

คำนำ

บทสรุปสำหรับผู้บริหาร

แผนภูมิ

- ❖ แผนภูมิ ก
- ❖ แผนภูมิ ค
- ❖ แผนภูมิ จ
- ❖ แผนภูมิ ช
- ❖ แผนภูมิ ซ
- ❖ แผนภูมิ ง
- ❖ แผนภูมิ ฉ

บทที่ 1 บทนำ

- ❖ ความเป็นมา
- ❖ วัตถุประสงค์
- ❖ รายการข้อมูลที่เกี่ยวข้อง
- ❖ ขอบข่ายและคุ้มครอง
- ❖ คาบเวลาอ้างอิง
- ❖ แนวคิดและคำนิยาม
- ❖ วิธีการเก็บรวบรวมข้อมูล
- ❖ การประมวลผลข้อมูล
- ❖ การนำเสนอข้อมูลและจัดทำรายงานผล

บทที่ 2 สรุปข้อมูลที่สำคัญ

- ❖ ข้อมูลทั่วไปของจำนวนสถานประกอบการอุตสาหกรรมการผลิต
- ❖ กิจกรรมทางเศรษฐกิจ
- ❖ ขนาดของสถานประกอบการ
- ❖ รูปแบบการจัดตั้งตามกฎหมาย
- ❖ รูปแบบการจัดตั้งทางเศรษฐกิจ
- ❖ คนทำงาน และลูกจ้าง

ตารางสถิติ

คณะผู้จัดทำ CD-ROM

หน่วยงานที่เผยแพร่

ตารางสถิติในรูปแบบ Format Excel

หน่วยงานที่เผยแพร่

สำนักสถิติพยากรณ์

สำนักงานสถิติแห่งชาติ

ถนนหลานหลวง เขตป้อมปราบศัตรูพ่าย กทม. 10100

โทรศัพท์ 0 2281 0333 ต่อ 1413

โทรสาร 0 2281 6438

ไปรษณีย์อิเล็กทรอนิกส์ : binfopub@nso.go.th

Distributed by

Statistical Forecasting Bureau,

National Statistical Office,

Larn Luang Rd., Bangkok 10100, THAILAND

Tel. : + 66 2281 0333 ext. 1413

Fax : + 66 2281 6438

E-mail : binfopub@nso.go.th

ปีที่จัดพิมพ์

2550

Published

2007

ISBN 978-974-11-2864-8

คำนำ

ในปัจจุบัน โครงสร้างการผลิตของประเทศไทย ได้เปลี่ยนแปลงจากระบบเศรษฐกิจแบบเกษตรกรรม มาเป็นระบบเศรษฐกิจแบบอุตสาหกรรมมากขึ้น นอกจากนี้จะมีอุตสาหกรรมใหม่ ๆ เกิดขึ้นจำนวนมากแล้ว ลักษณะการประกอบอุตสาหกรรมขนาดเล็กและอุตสาหกรรมในครัวเรือนก็มีบทบาทต่อการเจริญเติบโตทางเศรษฐกิจโดยรวมของประเทศมากขึ้น ข้อมูล โครงสร้างพื้นฐานเกี่ยวกับการประกอบอุตสาหกรรมการผลิตจึงมีความสำคัญสำหรับการกำหนดนโยบายและวางแผนพัฒนาด้านเศรษฐกิจและอุตสาหกรรมทั้งในระดับประเทศ และระดับจังหวัด ทำให้ความต้องการใช้ข้อมูลดังกล่าวได้เพิ่มมากขึ้นทั้งในภาครัฐและเอกชน

สำนักงานสถิติแห่งชาติ ซึ่งเป็นหน่วยงานที่รับผิดชอบในการเก็บข้อมูลทั้งทางด้านเศรษฐกิจ และสังคมของประเทศ จึงกำหนดให้มีการจัดทำสำมะโนอุตสาหกรรมขึ้น ซึ่งเป็นการจัดทำครั้งที่ 3 ของประเทศไทย ในการจัดทำสำมะโนอุตสาหกรรมครั้งนี้ ได้ดำเนินการเก็บรวบรวมข้อมูลเป็น 2 ขั้นตอนคือ ขั้นการเก็บรวบรวมข้อมูลพื้นฐานของสถานประกอบการทุกประเภท และขั้นการเก็บรวบรวมข้อมูลรายละเอียด ซึ่งจะเก็บรวบรวมรายละเอียดเฉพาะการประกอบอุตสาหกรรมการผลิต

รายงานฉบับนี้ เป็นรายงานผลการปฏิบัติงานขั้นที่ 1 ซึ่งดำเนินการในปี 2550 ข้อมูลที่นำเสนอเป็น ข้อมูลพื้นฐานของสถานประกอบการที่มีคนทำงานตั้งแต่ 1 คนขึ้นไป ที่ประกอบอุตสาหกรรมการผลิต ธุรกิจทางการค้าและธุรกิจทางการบริการ การก่อสร้าง การขนส่งทางบก สถานที่เก็บสินค้า ตัวแทนธุรกิจ การท่องเที่ยว การโทรคมนาคม และกิจกรรมด้านโรงพยาบาล ที่ตั้งอยู่ในเขตเทศบาลของจังหวัดลำพูน

สำนักงานสถิติแห่งชาติ ขอขอบคุณผู้ประกอบการและผู้เกี่ยวข้องทุกฝ่ายที่ได้ให้ความร่วมมือ ในการให้ข้อมูล ซึ่งเป็นผลให้การปฏิบัติงานครั้งนี้สำเร็จลุล่วงไปด้วยดี

บทสรุปสำหรับผู้บริหาร

ปัจจุบัน โครงสร้างการผลิตของประเทศไทย ได้เปลี่ยนแปลงจากระบบเศรษฐกิจแบบเกษตรกรรม มาเป็นระบบเศรษฐกิจแบบอุตสาหกรรมมากขึ้น นอกจากนี้จะมีอุตสาหกรรมใหม่ๆ เกิดขึ้นจำนวนมากแล้ว ลักษณะการประกอบอุตสาหกรรมขนาดเล็กและอุตสาหกรรมในครัวเรือนก็มีบทบาทต่อการเจริญเติบโตทางเศรษฐกิจโดยรวมของประเทศมากขึ้น สำนักงานสถิติแห่งชาติ ในฐานะเป็นหน่วยงานที่รับผิดชอบในการเก็บรวบรวมข้อมูลทั้งทางด้านเศรษฐกิจและสังคมของประเทศ จึงกำหนดให้มีการจัดทำสำมะโนอุตสาหกรรม พ.ศ. 2550 ขึ้น ซึ่งนับเป็นครั้งที่ 3 ของประเทศไทย โดยครั้งแรกจัดทำในปี พ.ศ. 2507 และครั้งที่สองในปี พ.ศ. 2540

ในการจัดทำสำมะโนอุตสาหกรรมครั้งนี้ ได้ดำเนินการเก็บรวบรวมข้อมูลเป็น 2 ขั้นตอนคือ ขั้นการเก็บรวบรวมข้อมูลพื้นฐานของสถานประกอบการทุกประเภท และขั้นการเก็บรวบรวมข้อมูลรายละเอียด ซึ่งจะเก็บรวบรวมรายละเอียดเฉพาะการประกอบอุตสาหกรรมการผลิต

สำหรับข้อมูลที่น่าสนใจในรายงานฉบับนี้ เป็นรายงานผลการปฏิบัติงานขั้นที่ 1 ซึ่งดำเนินการเก็บรวบรวมข้อมูลระหว่างเดือนพฤศจิกายน 2549 – มีนาคม 2550 ข้อมูลที่น่าสนใจเป็นข้อมูลพื้นฐานของสถานประกอบการที่มีคนทำงานตั้งแต่ 1 คนขึ้นไปที่ประกอบอุตสาหกรรมการผลิต ธุรกิจทางการค้า และธุรกิจทางการบริการ การก่อสร้าง การขนส่งทางบก สถานที่เก็บสินค้า ตัวแทนธุรกิจการท่องเที่ยว การโทรคมนาคม และกิจกรรมด้านโรงพยาบาล ที่ตั้งอยู่ในเขตเทศบาลของจังหวัดตาก ซึ่งสรุปข้อมูล ที่สำคัญได้ ดังนี้

1. จำนวนสถานประกอบการ

ผลการจัดทำสำมะโนอุตสาหกรรม พ.ศ. 2550 ในเขตเทศบาล จังหวัดตาก พบว่า มีจำนวนสถานประกอบการทั้งสิ้น 6,239 แห่ง ส่วนใหญ่ หรือร้อยละ 47.3 ตั้งอยู่ในอำเภอแม่สอด รองลงมาคือ อำเภอเมืองตาก ประมาณร้อยละ 24.4 อำเภอบ้านตาก ประมาณร้อยละ 7.3 อำเภอแม่ระมาด ประมาณร้อยละ 6.3 กิ่งอำเภอวังเจ้า ประมาณร้อยละ 3.7 อำเภอพบพระ ประมาณร้อยละ 3.6 อำเภอสามเงา และอำเภอท่าสองยาง ประมาณร้อยละ 2.5 และอำเภออุ้มผาง ประมาณร้อยละ 2.4

2. กิจกรรมทางเศรษฐกิจ

เมื่อพิจารณาสถานประกอบการซึ่งจำแนกตามกิจกรรมทางเศรษฐกิจ พบว่าส่วนใหญ่ หรือประมาณร้อยละ 41.1 ดำเนินธุรกิจการขายปลีก ยกเว้นยานยนต์และจักรยานยนต์ รวมทั้งการซ่อมแซมของใช้ส่วนบุคคลและของใช้ในครัวเรือน รองลงมาคือ อุตสาหกรรมการผลิต ร้อยละ 12.4 สถานประกอบการโรงแรมและภัตตาคาร ร้อยละ 12.3 กิจกรรมนันทนาการและการบริการอื่นๆ ร้อยละ 10.1 การขาย การบำรุงรักษา และการซ่อมแซมยานยนต์ และรถจักรยานยนต์ รวมทั้งการขายปลีกน้ำมันเชื้อเพลิงรถยนต์ ร้อยละ 7.3 สำหรับกิจกรรมทางเศรษฐกิจอื่นๆ นอกจากที่กล่าวข้างต้น ค่อนข้างต่ำคือร้อยละ 0.1 - 5.9 โดยเฉพาะกิจการด้านโรงพยาบาลมีส่วนต่ำที่สุด เพียงประมาณร้อยละ 0.1

3. ขนาดของสถานประกอบการ

เมื่อพิจารณาขนาดของสถานประกอบการซึ่งวัดด้วยจำนวนคนทำงานนั้น พบว่า ส่วนใหญ่หรือร้อยละ 97.3 เป็นสถานประกอบการขนาดที่มีคนทำงาน 1-15 คน รองลงมาเป็นสถานประกอบการที่มีคนทำงาน 16-25 คน ร้อยละ 1.1 และมากกว่า 200 คนขึ้นไป ร้อยละ 0.3

4. รูปแบบการจัดตั้งตามกฎหมาย

สำหรับรูปแบบการจัดตั้งตามกฎหมายของสถานประกอบการ พบว่า ส่วนใหญ่มีรูปแบบการจัดตั้งเป็นส่วนบุคคล ร้อยละ 93.7 รองลงมามีรูปแบบการจัดตั้งเป็น ห้างหุ้นส่วนจำกัด ห้างหุ้นส่วนสามัญนิติบุคคล ร้อยละ 3.3 และมีรูปแบบบริษัทจำกัด บริษัทจำกัด (มหาชน) ร้อยละ 2.2 ส่วนที่เหลือเป็นสถานประกอบการที่มีรูปแบบในลักษณะอื่น ได้แก่ ส่วนราชการ รัฐวิสาหกิจ สหกรณ์ และอื่นๆ ประมาณร้อยละ 0.1- 0.6

5. รูปแบบการจัดตั้งทางเศรษฐกิจ

สถานประกอบการในเขตเทศบาลของจังหวัดตาก มีรูปแบบการจัดตั้งทางเศรษฐกิจเป็นสำนักงานแห่งเดียว ประมาณร้อยละ 97.2 ในส่วนที่เป็นสำนักงานสาขา และสำนักงานใหญ่ มีเพียงเล็กน้อย คือ ร้อยละ 2.3 และร้อยละ 0.5 ตามลำดับ

6. จำนวนคนทำงานและลูกจ้าง

6.1 จำนวนคนงาน

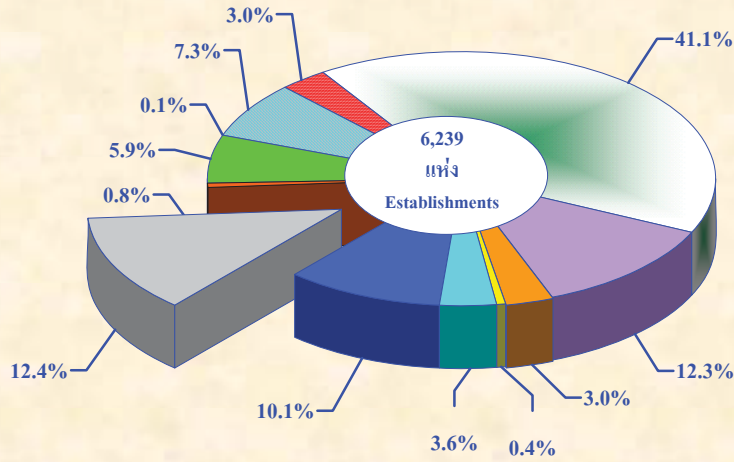
ในปี 2550 มีคนทำงานอยู่ในสถานประกอบการที่ตั้งอยู่ในเขตเทศบาลของจังหวัดตากทั้งสิ้น ประมาณ 31,923 คน ส่วนใหญ่เป็นคนที่ปฏิบัติงานอยู่ในสถานประกอบการขนาดเล็ก (คนทำงาน 1-15 คน) ประมาณ 13,677 คน หรือร้อยละ 42.8 รองลงมา เป็นคนที่ปฏิบัติงานอยู่ในสถานประกอบการขนาดใหญ่ (คนทำงานมากกว่า 201 คนขึ้นไป) ประมาณ 11,158 คน หรือร้อยละ 35.0













สำหรับคนที่ปฏิบัติงานในธุรกิจประเภทต่างๆ นั้น พบว่า ส่วนใหญ่ปฏิบัติงานอยู่ในธุรกิจการผลิตประมาณ 14,810 คน หรือร้อยละ 46.4 รองลงมา เป็นคนที่ปฏิบัติงานอยู่ในธุรกิจทางการขายปลีก ยกเว้นยานยนต์และรถจักรยานยนต์ รวมทั้งการซ่อมแซมของใช้ส่วนบุคคล และของใช้ในครัวเรือน ประมาณ 5,958 คน หรือร้อยละ 18.7 และคนที่ปฏิบัติงานอยู่ในสถานประกอบการประเภทโรงแรมและภัตตาคาร ประมาณ 2,460 คน หรือร้อยละ 7.7 ด้านโรงพยาบาลจำนวนคนทำงานทั้งสิ้น 2,279 หรือร้อยละ 7.1 สำหรับกิจกรรมด้านคอมพิวเตอร์และกิจกรรมที่เกี่ยวข้องมีจำนวนคนทำงานต่ำสุดเพียง 53 คน หรือร้อยละ 0.2 ของจำนวนคนทำงานทั้งหมด

แผนภูมิ
Figures

แผนภูมิ ก ร้อยละของสถานประกอบการ จำแนกตามกิจกรรมทางเศรษฐกิจ

Figure A Percentage of establishments by economic activity



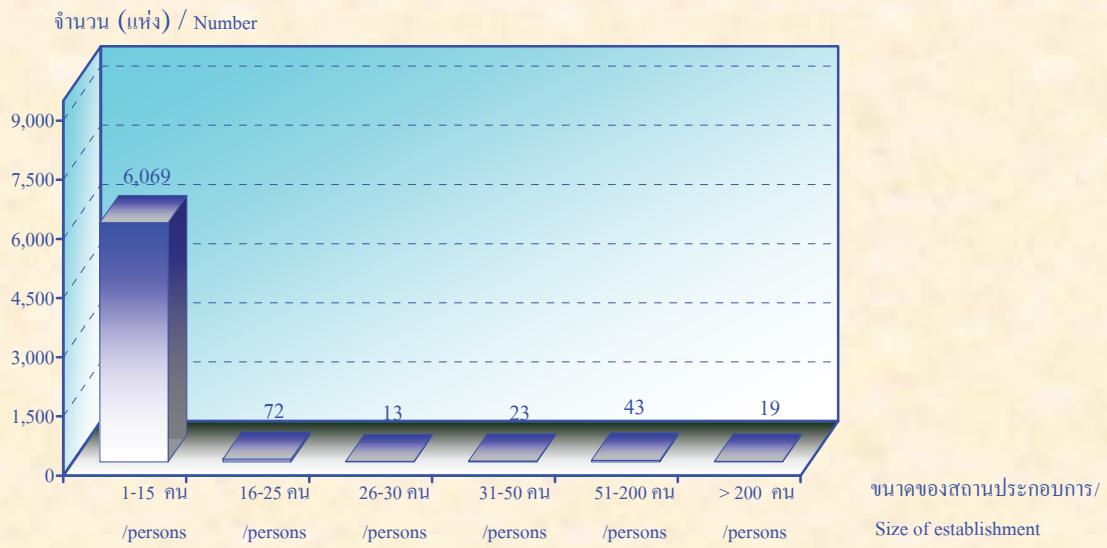
-  การขาย การบำรุงรักษา การซ่อมแซมยานยนต์ และรถจักรยานยนต์ รวมทั้งการขายปลีกน้ำมันเชื้อเพลิง (7.3%)
Sale, maintenance and repair of motor vehicles and motorcycles etc.
-  การขายส่งและการค้าเพื่อค่านายหน้า (ยกเว้น ยานยนต์และรถจักรยานยนต์) (3.0%)
Wholesale trade and commission trade, except of motor vehicles and motorcycles
-  การขายปลีก ยกเว้น ยานยนต์ และรถจักรยานยนต์รวมทั้งการซ่อมแซมของใช้ส่วนบุคคลและของใช้ในครัวเรือน (41.1%)
Retail trade, except of motor vehicles and motorcycles etc.
-  โรงแรมและภัตตาคาร (12.3%)
Hotels and restaurants
-  กิจกรรมด้านอสังหาริมทรัพย์ (3.0%)
Real estate activities
-  กิจกรรมด้านคอมพิวเตอร์และกิจกรรมที่เกี่ยวข้อง (0.4%)
Computer and related activities
-  การให้เช่าเครื่องจักรและเครื่องอุปกรณ์โดยไม่มีผู้ควบคุม การวิจัยและการพัฒนา และกิจกรรมด้านธุรกิจอื่น ๆ (3.6%)
Renting of machinery and equipment without operator, research and development and other business activities
-  กิจกรรมนันทนาการและการบริการอื่น ๆ (10.1%)
Recreational and other service activities
-  การผลิต (12.4%)
Manufacturing
-  การก่อสร้าง (0.8%)
Construction
-  การขนส่งทางบก การเก็บสินค้าและสถานที่เก็บสินค้า ตัวแทนธุรกิจการท่องเที่ยว และการโทรคมนาคม (5.9%)
Other land transport, storage and warehousing, activities of travel agencies and telecommunications
-  กิจกรรมด้านโรงพยาบาล (0.1%)
Hospital activity

ที่มา : สำมะโนอุตสาหกรรม พ.ศ. 2550 (ข้อมูลพื้นฐาน : ในเขตเทศบาล) จังหวัดตาก
สำนักงานสถิติแห่งชาติ กระทรวงเทคโนโลยีสารสนเทศและการสื่อสาร

Source : The 2007 Industrial Census (Basic Information : Municipal Area), Tak Province
National Statistical Office, Ministry of Information and Communication Technology.

แผนภูมิ ข จำนวนสถานประกอบการ จำแนกตามขนาดของสถานประกอบการ

Figure B Number of establishments by size of establishment

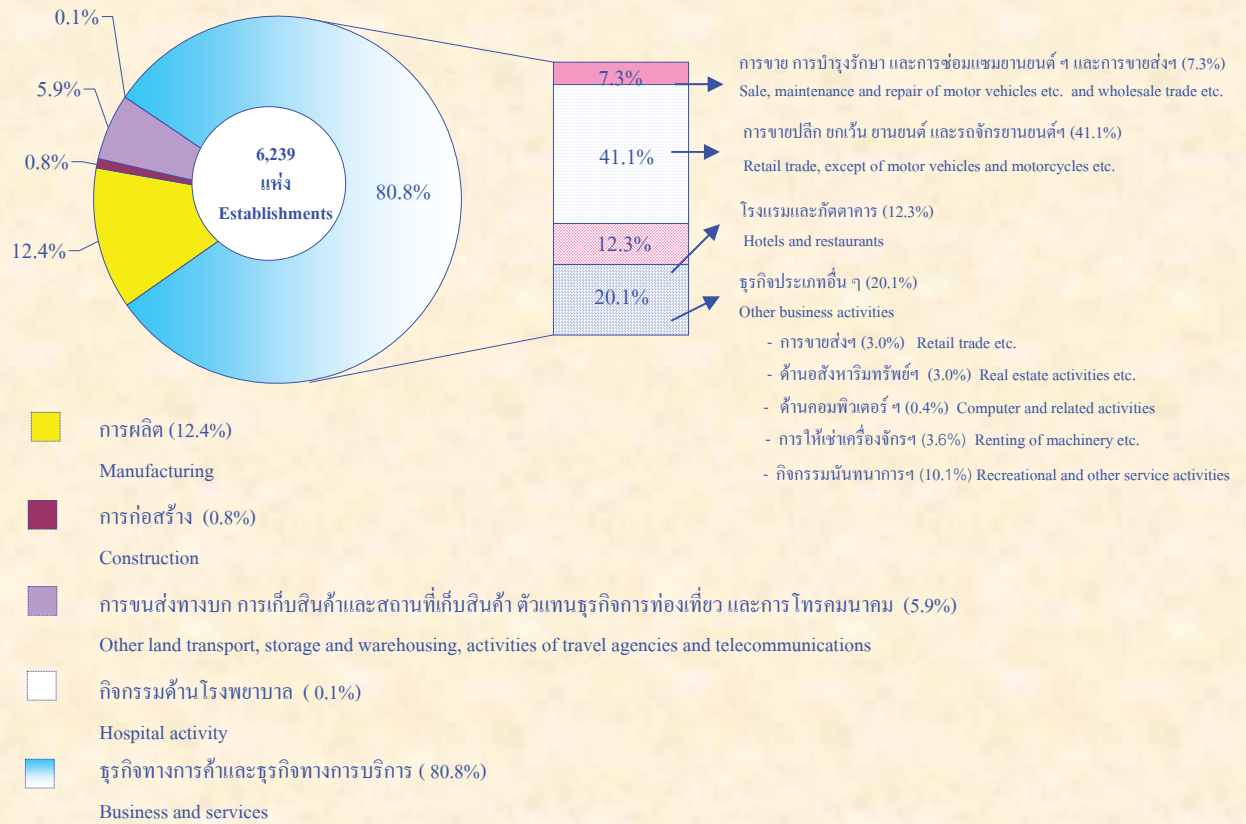


ที่มา : สำมะโนอุตสาหกรรม พ.ศ. 2550 (ข้อมูลพื้นฐาน : ในเขตเทศบาล) จังหวัดตาก
สำนักงานสถิติแห่งชาติ กระทรวงเทคโนโลยีสารสนเทศและการสื่อสาร

Source : The 2007 Industrial Census (Basic Information : Municipal Area), Tak Province
National Statistical Office, Ministry of Information and Communication Technology.

แผนภูมิ ค ร้อยละของสถานประกอบการ จำแนกตามกิจกรรมทางเศรษฐกิจ

Figure C Percentage of establishments by economic activity

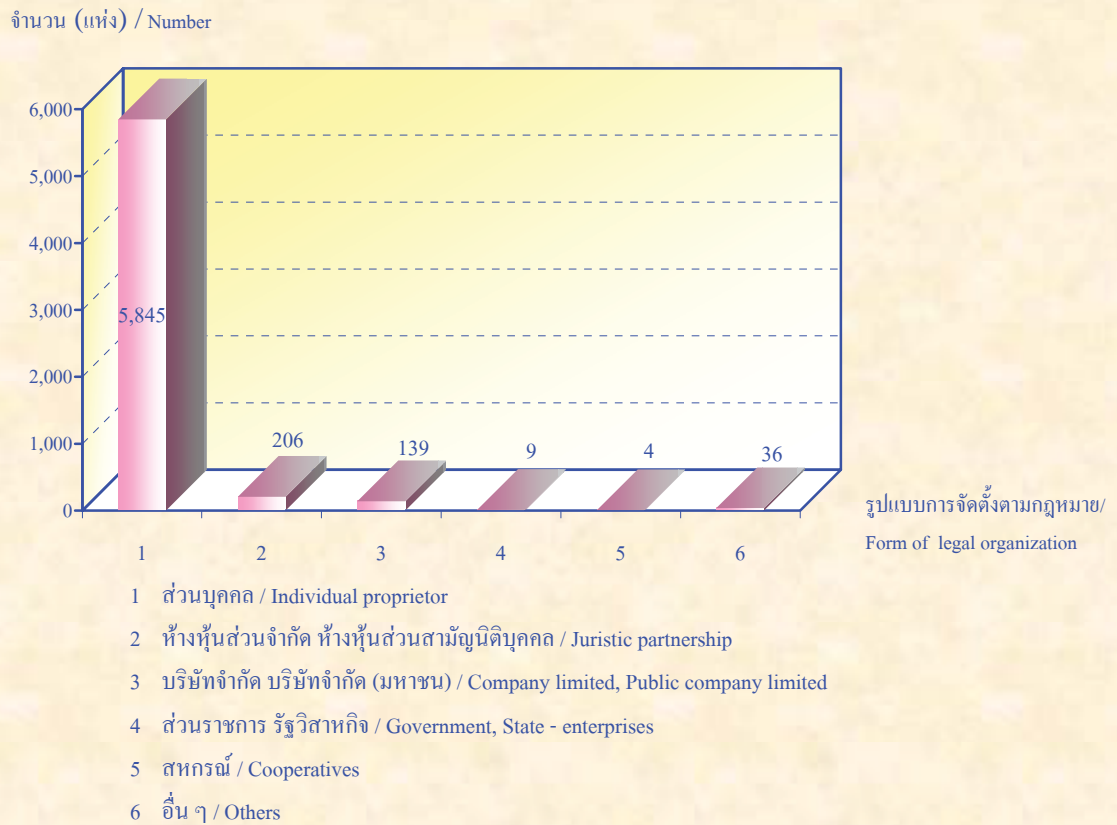


ที่มา : สำมะโนอุตสาหกรรม พ.ศ. 2550 (ข้อมูลพื้นฐาน : ในเขตเทศบาล) จังหวัดตาก
สำนักงานสถิติแห่งชาติ กระทรวงเทคโนโลยีสารสนเทศและการสื่อสาร

Source : The 2007 Industrial Census (Basic Information : Municipal Area), Tak Province
National Statistical Office, Ministry of Information and Communication Technology.

แผนภูมิ ง จำนวนสถานประกอบการ จำแนกตามรูปแบบการจัดตั้งตามกฎหมาย

Figure D Number of establishments by form of legal organization

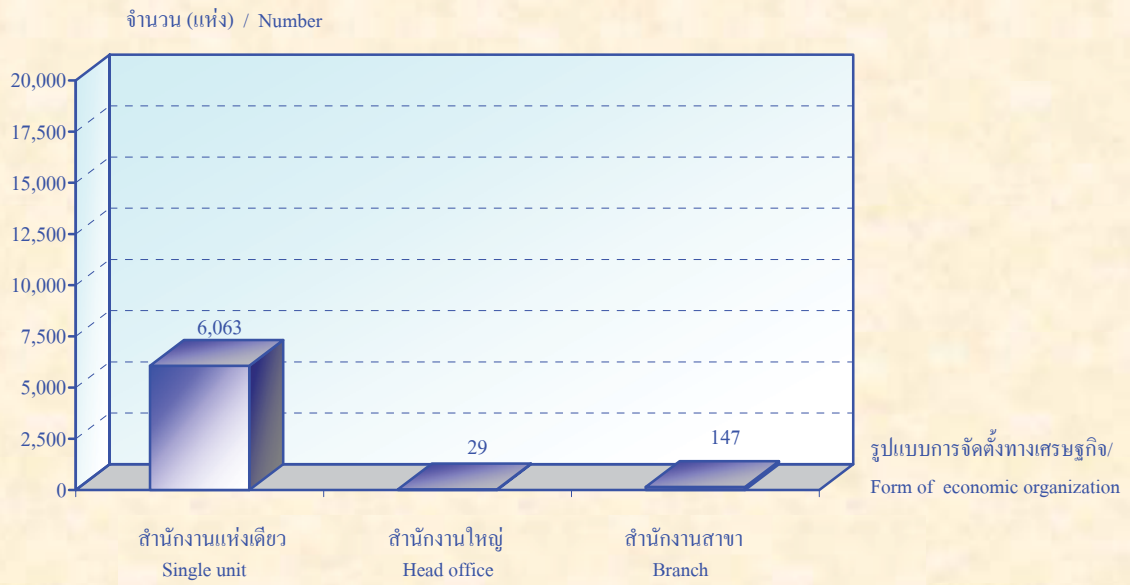


ที่มา : สำมะโนอุตสาหกรรม พ.ศ. 2550 (ข้อมูลพื้นฐาน : ในเขตเทศบาล) จังหวัดตาก
สำนักงานสถิติแห่งชาติ กระทรวงเทคโนโลยีสารสนเทศและการสื่อสาร

Source : The 2007 Industrial Census (Basic Information : Municipal Area), Tak Province
National Statistical Office, Ministry of Information and Communication Technology.

แผนภูมิ จ จำนวนสถานประกอบการ จำแนกตามรูปแบบการจัดตั้งทางเศรษฐกิจ

Figure E Number of establishments by form of economic organization

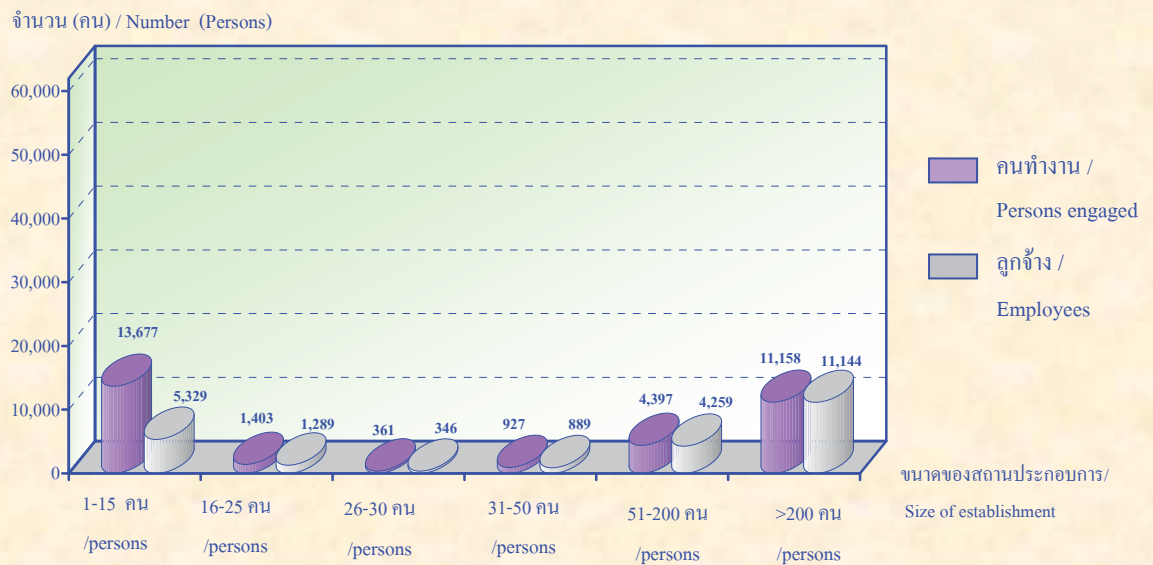


ที่มา : สำมะโนอุตสาหกรรม พ.ศ. 2550 (ข้อมูลพื้นฐาน : ในเขตเทศบาล) จังหวัดตาก
สำนักงานสถิติแห่งชาติ กระทรวงเทคโนโลยีสารสนเทศและการสื่อสาร

Source : The 2007 Industrial Census (Basic Information : Municipal Area), Tak Province
National Statistical Office, Ministry of Information and Communication Technology.

แผนภูมิ ก จำนวนคนทำงานและลูกจ้างในสถานประกอบการ จำแนกตามขนาดของสถานประกอบการ

Figure F Number of persons engaged and employees by size of establishment

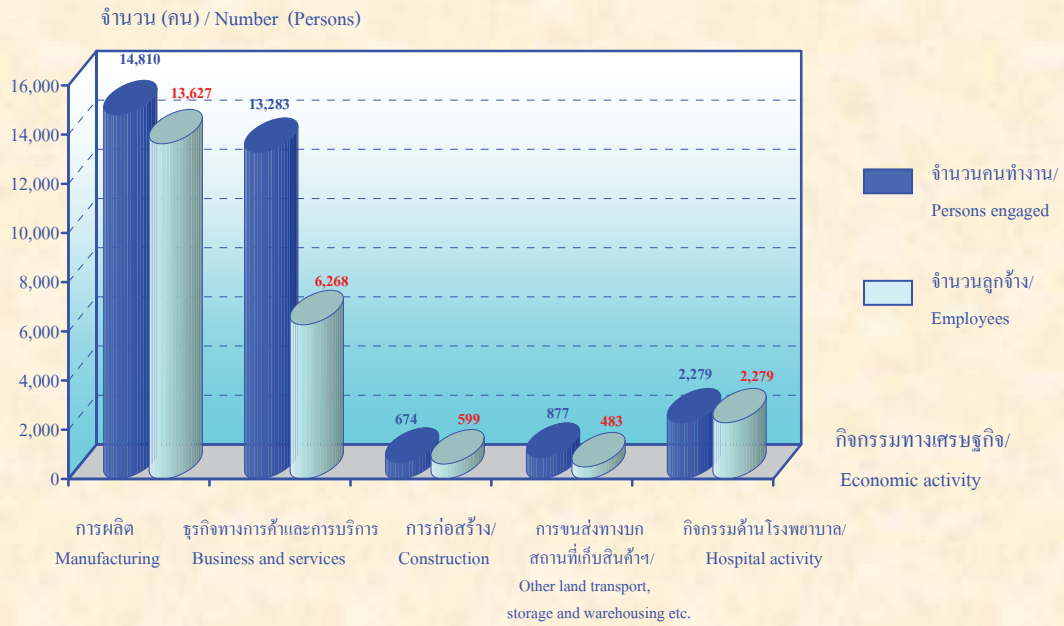


ที่มา : สำมะโนอุตสาหกรรม พ.ศ. 2550 (ข้อมูลพื้นฐาน : ในเขตเทศบาล) จังหวัดตาก สำนักงานสถิติแห่งชาติ กระทรวงเทคโนโลยีสารสนเทศและการสื่อสาร

Source : The 2007 Industrial Census (Basic Information : Municipal Area), Tak Province National Statistical Office, Ministry of Information and Communication Technology.

แผนภูมิ ข จำนวนคนทำงานและลูกจ้างในสถานประกอบการ จำแนกตามกิจกรรมทางเศรษฐกิจ

Figure G Number of persons engaged and employees by economic activity



ที่มา : สำมะโนอุตสาหกรรม พ.ศ. 2550 (ข้อมูลพื้นฐาน : ในเขตเทศบาล) จังหวัดตาก
สำนักงานสถิติแห่งชาติ กระทรวงเทคโนโลยีสารสนเทศและการสื่อสาร

Source : The 2007 Industrial Census (Basic Information : Municipal Area), Tak Province
National Statistical Office, Ministry of Information and Communication Technology.

บทที่ 1

บทนำ

1.1 ความเป็นมา

สำนักงานสถิติแห่งชาติ ได้จัดทำสำมะโนอุตสาหกรรมขึ้นเป็นครั้งแรก ในปี 2507 และครั้งที่ 2 ในปี 2540 โดยมีวัตถุประสงค์เพื่อเก็บรวบรวมข้อมูลเกี่ยวกับจำนวนและลักษณะของสถานประกอบการอุตสาหกรรมทุกขนาดทั่วประเทศ เพื่อใช้ประกอบในการกำหนดนโยบายและวางแผนพัฒนาการลงทุน และปรับปรุงกิจการ อุตสาหกรรมการผลิตทั้งในภาครัฐและเอกชน

ในปัจจุบัน โครงสร้างการผลิตของประเทศได้เปลี่ยนแปลงจากระบบเศรษฐกิจแบบเกษตรกรรม มาเป็นระบบเศรษฐกิจแบบอุตสาหกรรมมากขึ้น นอกจากนี้จะมีอุตสาหกรรมใหม่ ๆ เกิดขึ้นจำนวนมากแล้ว ลักษณะการประกอบอุตสาหกรรมขนาดเล็ก และอุตสาหกรรมในครัวเรือน ก็มีบทบาทต่อการเจริญเติบโตทางเศรษฐกิจโดยรวมของประเทศมากขึ้น ข้อมูลโครงสร้างพื้นฐานเกี่ยวกับการประกอบอุตสาหกรรม การผลิตจึงมีความสำคัญสำหรับการกำหนดนโยบายและวางแผนพัฒนาด้านเศรษฐกิจและอุตสาหกรรม ทั้งในระดับประเทศและระดับจังหวัด ทำให้ความต้องการใช้ข้อมูลดังกล่าวเพิ่มมากขึ้นทั้งในภาครัฐบาล และเอกชน

สำนักงานสถิติแห่งชาติ ซึ่งเป็นหน่วยงานที่รับผิดชอบในการจัดเก็บข้อมูลทั้งทางด้านเศรษฐกิจ และสังคมของประเทศ จำเป็นจะต้องจัดหาข้อมูลสถิติที่เกี่ยวข้องในเรื่องนี้ และเพื่อให้สอดคล้องกับข้อเสนอแนะขององค์การสหประชาชาติ ที่เสนอแนะให้จัดทำสำมะโนทุก 10 ปี สำนักงานสถิติแห่งชาติ จึงกำหนดให้มีการจัดทำสำมะโนอุตสาหกรรม พ.ศ. 2550 ขึ้น ซึ่งเป็นการจัดทำสำมะโนอุตสาหกรรม ครั้งที่ 3 ของประเทศไทย โดยกำหนดแผนดำเนินการเก็บรวบรวมข้อมูลเป็น 2 ขั้นตอน คือ ขั้นการเก็บรวบรวมข้อมูลพื้นฐานของสถานประกอบการทุกประเภท และขั้นการเก็บรวบรวมข้อมูลรายละเอียด ซึ่งจะเก็บรวบรวมรายละเอียดเฉพาะการประกอบอุตสาหกรรมการผลิต

1.2 วัตถุประสงค์

การเก็บรวบรวมข้อมูลพื้นฐาน โครงการสำมะโนอุตสาหกรรม พ.ศ. 2550 มีวัตถุประสงค์ ดังนี้

1.2.1 เพื่อเก็บรวบรวมข้อมูลพื้นฐานที่แสดงให้เห็นโครงสร้าง และการกระจายตัวของสถานประกอบการประเภทต่างๆ เช่น อุตสาหกรรมการผลิต ธุรกิจทางการค้าและธุรกิจทางการบริการ การก่อสร้าง การขนส่งทางบก สถานที่เก็บสินค้า ตัวแทนธุรกิจการท่องเที่ยว และกิจกรรมด้านโรงพยาบาล เป็นต้น

1.2.2 เพื่อจัดทำกรอบตัวอย่าง สำหรับใช้ในการเลือกตัวอย่างสถานประกอบการผลิตที่เข้าข่าย เพื่อเก็บรวบรวมข้อมูลรายละเอียด สำหรับโครงการสำมะโนอุตสาหกรรม พ.ศ. 2550

1.2.3 เพื่อนำข้อมูลมาจัดทำกรอบตัวอย่าง (Sampling Frame) ที่ทันสมัย สำหรับใช้ในการเลือกตัวอย่างการสำรวจสถานประกอบการที่เกี่ยวข้อง

1.3 รายการข้อมูลที่เก็บรวบรวม

- ชื่อ ที่ตั้ง และสถานที่ติดต่อของสถานประกอบการ
- จำนวน และประเภทของสถานประกอบการ
- รูปแบบการจัดตั้งตามกฎหมายและรูปแบบการจัดตั้งทางเศรษฐกิจ
- การมีต่างประเทศร่วมลงทุนหรือถือหุ้นและประเทศที่ร่วมลงทุนหรือถือหุ้น
- จำนวนคนทำงานและจำนวนลูกจ้างของสถานประกอบการ

1.4 ขอบข่ายและกลุ่มรวม

ขอบข่ายในการเก็บรวบรวมข้อมูลพื้นฐาน ได้แก่ กิจกรรมทางเศรษฐกิจตามการจัดประเภทอุตสาหกรรม ตามกิจกรรมทางเศรษฐกิจทุกประเภทตามมาตรฐานสากล (International Standard Industrial Classification of All Economic Activities : ISIC Rev.3.0) ดังนี้

- ธุรกิจทางการค้าและธุรกิจทางการบริการ
- การผลิต
- การก่อสร้าง
- การขนส่งทางบก สถานที่เก็บสินค้า ตัวแทนธุรกิจการท่องเที่ยว และการโทรคมนาคม
- กิจกรรมด้านโรงพยาบาล

กลุ่มรวม สถานประกอบการทุกประเภท (ยกเว้น แผงลอย) ที่มีคนทำงานตั้งแต่ 1 คนขึ้นไป ที่ตั้งอยู่ในกรุงเทพมหานคร เมืองพัทยา และเขตเทศบาลทั่วประเทศ

ข้อมูลที่น่าสนใจในรายงานฉบับนี้ เป็นข้อมูลของสถานประกอบการตามขอบข่าย ที่มีคนทำงานตั้งแต่ 1 คนขึ้นไป ที่ตั้งอยู่ในเขตเทศบาลของจังหวัดตาก เท่านั้น

1.5 คาบเวลาอ้างอิง

ข้อมูลเกี่ยวกับจำนวนและลักษณะต่าง ๆ ของสถานประกอบการที่เก็บรวบรวมเป็นข้อมูลของ สถานประกอบการที่เปิดดำเนินกิจการ ในปี 2550

1.6 แนวคิดและคำนิยาม

1.6.1 สถานประกอบการ

หมายถึง สถานที่หรือบางส่วนของสถานที่ที่มีที่ตั้งที่แน่นอนและมีการดำเนินกิจกรรมทางเศรษฐกิจ ไม่ว่ากิจกรรมนั้นจะดำเนินงานโดยบุคคลที่เป็นเจ้าของหรือควบคุมกิจการโดยนิติบุคคล

1.6.2 กิจกรรมทางเศรษฐกิจ

การจัดทำสำมะโนอุตสาหกรรม พ.ศ. 2550 ได้จัดจำแนกสถานประกอบการตามการดำเนินกิจกรรมทางเศรษฐกิจทุกประเภทตามมาตรฐานสากล (International Standard Industrial Classification of All Economic Activities : ISIC Rev.3.0) ดังต่อไปนี้

1) การขาย การบำรุงรักษา และการซ่อมแซมยานยนต์และรถจักรยานยนต์ รวมทั้งการขายปลีกน้ำมันเชื้อเพลิงรถยนต์ ได้แก่

■ การดำเนินกิจการขายส่งและขายปลีกยานยนต์ รถจักรยานยนต์ และรถเล่นบนหิมะทั้งใหม่และที่ใช้แล้ว การบำรุงรักษาและซ่อมแซม การขายอะไหล่ (ส่วนประกอบ) และชิ้นส่วนอุปกรณ์ (อุปกรณ์ประกอบ) สำหรับยานยนต์ การดำเนินกิจการของตัวแทนหรือนายหน้าที่เกี่ยวกับการจำหน่ายยานยนต์ การล้าง การขัดเงา และการลากจูงยานยนต์ รวมถึงการขายปลีกน้ำมันเชื้อเพลิงรถยนต์และผลิตภัณฑ์น้ำมันเครื่อง/น้ำมันหล่อลื่น หรือผลิตภัณฑ์ที่ใช้เป็นตัวให้ความเย็นแก่เครื่องยนต์

2) การขายส่งและการค้าเพื่อค่านายหน้ายกเว้นยานยนต์และรถจักรยานยนต์ ได้แก่

■ การดำเนินกิจการขาย (เป็นการขายสินค้าที่ไม่มีการเปลี่ยนแปลงรูป/ตัดแปลงสินค้า) สินค้าใหม่และสินค้าที่ใช้แล้วให้แก่ผู้ขายปลีกผู้ใช้งานอุตสาหกรรม ผู้ใช้งานพาณิชย์กรรม ผู้ใช้งานสถาบัน ผู้ใช้งานวิชาชีพ หรือผู้ขายส่งรายอื่น ๆ หรือบุคคล/บริษัทที่ทำหน้าที่ตัวแทนหรือนายหน้าซื้อขายสินค้า เป็นต้น

■ ผู้ขายส่ง ซึ่งประกอบ จัดแยกขนาด และคัดคุณภาพสินค้าจำนวนมากเป็นประจำ การจัดแบ่งสินค้าออกเป็นส่วนย่อย การบรรจุหีบห่อใหม่ การจัดจำหน่ายสินค้าเป็นลอตย่อย รวมถึงการเก็บสินค้า การแช่เย็นสินค้า การจัดส่งและการจัดวางสินค้า กิจกรรมที่เกี่ยวข้องกับการส่งเสริมการขายให้แก่ลูกค้า และการ ออกแบบฉลากติดสินค้า

3) **การขายปลีก ยกเว้นยานยนต์และรถจักรยานยนต์ รวมทั้งการซ่อมแซมของใช้ส่วนบุคคลและของใช้ในครัวเรือน** ได้แก่

■ การดำเนินกิจการขาย (เป็นการขายสินค้าที่ไม่มีการเปลี่ยนรูป/ดัดแปลงสินค้า) สินค้าใหม่และสินค้าที่ใช้แล้วให้แก่ประชาชนทั่วไป เพื่อการบริโภคหรือการใช้ประโยชน์เฉพาะส่วนบุคคลหรือใน ครัวเรือน

■ การซ่อมและการติดตั้งของใช้ส่วนบุคคลและของใช้ในครัวเรือน

4) **โรงแรมและภัตตาคาร** ได้แก่

■ การดำเนินกิจการเกี่ยวกับการจัดหาที่พักชั่วคราว ค่ายพัก และสิ่งอำนวยความสะดวกในค่ายพักให้แก่ประชาชนทั่วไป เช่น โรงแรม โมเต็ล หอพักในสถานศึกษา ห้องพักภายในบ้านเกสต์เฮาส์ ที่พักแรมเยาวชน ที่พักชั่วคราว เป็นต้น

■ การขายอาหารและเครื่องดื่มที่จัดเตรียมไว้พร้อมที่จะบริโภคได้ทันทีในสถานที่ต่าง ๆ เช่น ภัตตาคาร คาเฟ่ สถานที่บริการขายอาหารกลางวัน และร้านขายเครื่องดื่ม เป็นต้น

5) **กิจกรรมด้านอสังหาริมทรัพย์** ได้แก่

■ การซื้อ การขาย การให้เช่า และการดำเนินการเกี่ยวกับอสังหาริมทรัพย์ที่เป็นเจ้าของหรือเช่าจากผู้อื่น เช่น อาคารห้องชุดและที่อยู่อาศัย อาคารซึ่งไม่ใช่ที่อยู่อาศัย การพัฒนาและการจัดสรรอสังหาริมทรัพย์ เป็นต้น รวมทั้งการพัฒนาและการขายที่ดินและสุสาน การดำเนินการเกี่ยวกับห้องชุดและที่อยู่อาศัยเคลื่อนที่ได้

■ การซื้อ การขาย การให้เช่า การจัดการและการประเมินราคาอสังหาริมทรัพย์ โดยได้รับค่าธรรมเนียมตอบแทนหรือโดยการทำสัญญา

6) **กิจกรรมด้านคอมพิวเตอร์และกิจการที่เกี่ยวข้อง** ได้แก่

■ การให้คำปรึกษาเกี่ยวกับชนิดและลักษณะการใช้งานของฮาร์ดแวร์ที่มี หรือไม่มีซอฟต์แวร์ ระบบงานประยุกต์

■ การให้คำปรึกษาเกี่ยวกับการวิเคราะห์ความต้องการและปัญหาของผู้ใช้ และวิธีการแก้ไขปัญหาที่ดีที่สุด

■ กิจกรรมที่เกี่ยวกับการวิเคราะห์ การออกแบบ และการเขียนโปรแกรมของระบบงานที่พร้อมจะใช้งานได้ โดยทั่วไปเป็นการวิเคราะห์ความต้องการและปัญหาของผู้ใช้ การให้คำปรึกษา วิธีการแก้ปัญหาที่ประหยัดที่สุด พร้อมทั้งจัดสร้างซอฟต์แวร์ที่จำเป็นต้องใช้ เพื่อให้เกิดผลสัมฤทธิ์ตามแนวทางการแก้ปัญหานั้น รวมทั้งการเขียนโปรแกรมตามความต้องการของผู้ใช้

■ กิจกรรมที่เกี่ยวข้องกับการพัฒนา การผลิต การจัดหา และจัดทำเอกสารประกอบการใช้ซอฟต์แวร์ ซึ่งเขียนขึ้นตามความต้องการของผู้ใช้เฉพาะรายและเป็นคำสั่งง่าย ๆ และซอฟต์แวร์สำเร็จรูป

■ การประมวลผลหรือการจัดทำตารางประมวลผลข้อมูลทุกชนิด ซึ่งประกอบด้วยการประมวลผลและการเตรียมรายงานที่สมบูรณ์จากข้อมูลของลูกค้า ซึ่งรวมถึงงานเฉพาะทาง เช่น การบันทึกข้อมูลหรือการเตรียมข้อมูลด้วยวิธีอื่น การแปลงข้อมูล เช่น จากบัตรไปเป็นเทป การรู้จำอักขระจากภาพ (optical character recognition) เป็นต้น ซึ่งอาจจะดำเนินการโดยการให้บริการโดยตรงหรือโดยผ่านระบบเครือข่ายโดยการใช้โปรแกรมของลูกค้าหรือโปรแกรมที่มีกรรมสิทธิ์เฉพาะ รวมทั้งการจัดการบริการ

รายชั่วโมงหรือการแบ่งกันใช้เวลา (time-share) การจัดการและการดำเนินการที่เกี่ยวกับสิ่งอำนวยความสะดวกในการประมวลผลข้อมูลในขั้นตอนที่ต่อเนื่อง

7) การให้เช่าเครื่องจักรและเครื่องอุปกรณ์โดยไม่มีผู้ควบคุม การวิจัยและการพัฒนา และกิจกรรมด้านธุรกิจอื่น ๆ ได้แก่

■ การให้เช่าเครื่องอุปกรณ์การขนส่ง เครื่องจักร และเครื่องอุปกรณ์อื่น ๆ ของใช้ส่วนบุคคลและของใช้ในครัวเรือน

■ การวิจัยและการพัฒนา การทดลองทางด้านวิทยาศาสตร์ธรรมชาติ วิศวกรรม สังคมศาสตร์ และมนุษยศาสตร์

■ กิจกรรมด้านกฎหมาย การบัญชี การทำบัญชีและการตรวจสอบบัญชี การให้คำปรึกษาด้านภาษี การวิจัยตลาดและการสำรวจความคิดเห็นของประชาชน และการให้คำปรึกษาทางธุรกิจและการจัดการ

■ กิจกรรมด้านสถาปัตยกรรม วิศวกรรม และเทคนิคอื่น ๆ

■ การโฆษณา

8) กิจกรรมนันทนาการและการบริการอื่น ๆ ได้แก่

■ กิจกรรมด้านภาพยนตร์ วิทยุ โทรทัศน์ และการบันเทิงอื่น ๆ

■ กิจกรรมของสำนักข่าว

■ กิจกรรมห้องสมุด หอจดหมายเหตุ พิพิธภัณฑ์สถาน และกิจกรรมทางวัฒนธรรมอื่น ๆ

■ กิจกรรมการกีฬาและนันทนาการอื่น ๆ

■ กิจกรรมด้านการบริการอื่น ๆ เช่น การบริการซักรีดและซักแห้งผลิตภัณฑ์

สิ่งทอและขนสัตว์ การแต่งผมและการเสริมสวยอื่น ๆ การทำศพและกิจกรรมที่เกี่ยวข้อง เป็นต้น

9) การผลิต

หมายถึง การเปลี่ยนแปลงวัตถุหรือส่วนประกอบของวัตถุในทางกายภาพหรือทางเคมีให้เป็นผลิตภัณฑ์ชนิดใหม่ โดยไม่คำนึงถึงว่างานนั้นทำด้วยเครื่องจักรหรือมือ ทำในโรงงาน ทำในเคหะสถาน หรือผลิตภัณฑ์นั้นจะนำมาขายส่งหรือขายปลีกก็ตาม การประกอบชิ้นส่วนของผลิตภัณฑ์ที่ผลิตขึ้น การตัดแปลงสินค้า รวมทั้งการปรับปรุงใหม่หรือการสร้างชิ้นใหม่

10) การก่อสร้าง

หมายถึง กิจกรรมทางเศรษฐกิจที่เกี่ยวข้องกับการก่อสร้างใหม่ การต่อเติม การตัดแปลง การซ่อมแซม และการรื้อทำลายอาคารหรือสิ่งก่อสร้างด้านวิศวกรรม เช่น ถนน สะพาน เขื่อน อุโมงค์ เป็นต้น

อุตสาหกรรมการก่อสร้าง ประกอบด้วยสถานประกอบการที่ดำเนินกิจการ ดังต่อไปนี้

■ การเตรียมสถานที่ก่อสร้าง เช่น การรื้อถอนทำลายอาคารเก่า การถมดิน

เป็นต้น

- การก่อสร้างอาคาร งานวิศวกรรมโยธา เช่น ทางหลวง ถนน สะพาน อุโมงค์ เป็นต้น ซึ่งหมายรวมทั้งการก่อสร้างใหม่ การต่อเติม ดัดแปลง และซ่อมแซมด้วย
- การติดตั้งภายในอาคาร เช่น การวางท่อ การติดตั้งระบบเครื่องปรับอากาศ ระบบสัญญาณเตือนภัย บันไดเลื่อน เป็นต้น
- การสร้างอาคารให้สมบูรณ์ เช่น การติดตั้งกระจก การฉาบปูน การทาสีและตกแต่งอาคาร การติดผนังและปูพื้นด้วยวัสดุต่าง ๆ การขัดพื้น เป็นต้น
- การให้เช่าเครื่องอุปกรณ์ที่ใช้ในงานก่อสร้างหรือการรื้อถอนโดยมีผู้ควบคุม เช่น การให้เช่ารถเครนพร้อมคนขับ เป็นต้น

11) การขนส่งทางบก การเก็บสินค้าและสถานที่เก็บสินค้า ตัวแทนธุรกิจการท่องเที่ยว และการโทรคมนาคม ได้แก่

- การขนส่งผู้โดยสารทางบกอื่น ๆ ที่มีตารางเวลาและที่ไม่มีตารางเวลา รวมถึงการขนส่งสินค้าทางถนน
- การดำเนินการเกี่ยวกับสิ่งอำนวยความสะดวกในการเก็บสินค้าทุกชนิด เช่น เครื่องยนต์ เดินสายพาน สำหรับยกตู้ฟิชขึ้น ไปเก็บในตู้ คลังสินค้า ห้องเย็น ฯลฯ
- สถานที่เก็บสินค้าประเภทเฟอร์นิเจอร์ รถยนต์ ไม้ซุง ก๊าซ และน้ำมัน สารเคมี สิ่งทอ อาหาร และผลิตภัณฑ์ทางการเกษตร ฯลฯ ทั้งนี้รวมถึงการเก็บสินค้าในเขตการค้าระหว่างประเทศด้วย
- กิจกรรมของตัวแทนธุรกิจการท่องเที่ยวและผู้จัดนำเที่ยว รวมทั้งกิจกรรมบริการนักท่องเที่ยว
- การติดต่อสื่อสารโดยการส่งสัญญาณเสียง ภาพ ข้อมูล หรือข่าวสารทางสายเคเบิล การกระจายเสียง การถ่ายทอดคลื่นวิทยุ/โทรทัศน์ หรือถ่ายทอดทางดาวเทียม รวมทั้งการติดต่อสื่อสารทางโทรศัพท์ โทรเลข โทรสารและเทเล็กซ์ อินเทอร์เน็ต (Internet) รวมถึงการบำรุงรักษาระบบเครือข่ายของการสื่อสารด้วย

12) กิจกรรมด้านโรงพยาบาล

- กิจกรรมของโรงพยาบาลทั่วไปและโรงพยาบาลเฉพาะโรค สถานพักฟื้นสำหรับ ผู้ป่วยศูนย์ป้องกันโรค โรงพยาบาลโรคจิต ศูนย์ฟื้นฟู (ที่มีการรักษาทางการแพทย์) สถานพยาบาลโรคเรื้อน
- กิจกรรมของศูนย์ทันตกรรม และสถาบันด้านสุขภาพอื่นๆ ซึ่งมีสิ่งอำนวยความสะดวกด้านที่พัก รวมทั้งกิจกรรมของโรงพยาบาลในฐานะที่พักพิงและในเรือนจำ
- กิจกรรมที่ให้บริการสำหรับผู้ป่วยในเป็นส่วนใหญ่ และทำการรักษาภายใต้คำแนะนำของแพทย์ ซึ่งประกอบด้วยบริการของคณะแพทย์และผู้ช่วยแพทย์ สิ่งอำนวยความสะดวกในห้องปฏิบัติการและทางด้านเทคนิค รวมทั้งการบริการทางด้านรังสีวิทยาและสรีรวิทยา สิ่งอำนวยความสะดวกด้านอาหารและด้านอื่น ๆ ของโรงพยาบาล เช่น การบริการด้านห้องฉุกเฉิน

1.6.3 รูปแบบการจัดตั้งตามกฎหมาย

1) ส่วนบุคคล

หมายถึง สถานประกอบการที่มีเจ้าของเป็นบุคคลธรรมดาคนเดียวหรือหลายคนรวมกัน และให้หมายรวมถึงห้างหุ้นส่วนสามัญที่ไม่จดทะเบียนเป็นนิติบุคคลด้วย

2) ห้างหุ้นส่วนจำกัด ห้างหุ้นส่วนสามัญนิติบุคคล

หมายถึง สถานประกอบการที่จัดตั้งขึ้นโดยคณะบุคคลตั้งแต่ 2 คนขึ้นไป ร่วมทุนกัน เพื่อประกอบกิจการและรับผิดชอบร่วมกัน โดยจดทะเบียนถูกต้องตามกฎหมาย

3) บริษัทจำกัด บริษัทจำกัด (มหาชน)

■ **บริษัทจำกัด** หมายถึง สถานประกอบการที่จัดตั้งขึ้นโดยผู้ริเริ่มคณะหนึ่งและได้จดทะเบียนถูกต้องตามกฎหมาย โดยมีผู้ริเริ่มดำเนินการอย่างน้อย 7 คน ขึ้นไป

■ **บริษัทจำกัด (มหาชน)** หมายถึง สถานประกอบการที่จัดตั้งขึ้นโดยการจดทะเบียนจัดตั้งบริษัท การควบบริษัท หรือการแปรสภาพบริษัท และวัตถุประสงค์ที่จะขายหุ้นต่อประชาชน โดยมีผู้ริเริ่มดำเนินการ ตั้งแต่ 15 คนขึ้นไป

4) ส่วนราชการ รัฐวิสาหกิจ

หมายถึง สถานประกอบการที่รัฐบาลเป็นเจ้าของหรือมีทุนอยู่ด้วยไม่น้อยกว่าร้อยละ 50 ของทุนทั้งหมด รวมถึงสถานประกอบการที่ดำเนินการโดยรัฐบาลด้วย

5) สหกรณ์

หมายถึง สถานประกอบการที่จัดตั้งขึ้นในรูปของสหกรณ์ โดยจดทะเบียนถูกต้องตามกฎหมายว่าด้วยสหกรณ์ โดยมีผู้ก่อตั้งไม่น้อยกว่า 10 คน

6) อื่น ๆ

หมายถึง สถานประกอบการที่จัดตั้งในรูปแบบอื่น ๆ นอกจากที่กล่าวข้างต้น เช่น มูลนิธิ สโมสร สมาคม กลุ่มแม่บ้าน ชมรมต่าง ๆ ร้านค้าสาขา เป็นต้น

1.6.4 รูปแบบการจัดตั้งทางเศรษฐกิจ

1) สำนักงานแห่งเดียว

หมายถึง สถานประกอบการที่ไม่มีหน่วยงานย่อยหรือสาขาอื่นใด และไม่เป็นหน่วยงานย่อยหรือสาขาของสถานประกอบการอื่น

2) สำนักงานใหญ่

หมายถึง สถานประกอบการที่เป็นเจ้าของและควบคุมกิจการของสถานประกอบการอื่นที่เป็นสำนักงานสาขาหรือหน่วยงานย่อย

3) สำนักงานสาขา

หมายถึง สถานประกอบการที่เป็นสาขาหรือหน่วยงานย่อยของสถานประกอบการอื่นที่เป็นสำนักงานใหญ่

1.6.5 คนทำงาน

หมายถึง คนที่ทำงานในสถานประกอบการทั้งที่ได้รับเงินเดือนและไม่ได้รับเงินเดือนที่สถานประกอบการมีอยู่ตามปกติ รวมทั้งผู้ที่ปกติทำงานอยู่ในสถานประกอบการแห่งนี้ แต่ในวันดังกล่าวไม่ได้มาทำงานเนื่องจากเจ็บป่วย ลาหยุด พักผ่อน โดยได้รับค่าจ้าง/เงินเดือน ไม่รวมคนทำงานที่ทำงานเป็นระยะเวลานาน เช่น ลาไปรับราชการทหาร เป็นต้นคนทำงานประกอบด้วย

1) **เจ้าของกิจการ/หุ้นส่วน** หรือสมาชิกในครอบครัวที่ทำงานให้กับสถานประกอบการ ผู้ที่มาฝึกงานหรือผู้ปฏิบัติงานในสถานประกอบการ ซึ่งมีจำนวนชั่วโมงทำงานไม่ต่ำกว่าสัปดาห์ละ 20 ชั่วโมง โดยเจ้าของหรือผู้ประกอบการอาจให้เงิน อาหาร เครื่องนุ่งห่ม หรือช่วยเหลือเกื้อกูลอย่างอื่น ๆ แต่ไม่ต้องรับผิดชอบในเรื่องการจ่ายค่าแรงให้ตามกฎหมาย

2) **ลูกจ้าง** ได้แก่ ผู้ที่ปฏิบัติงานให้กับสถานประกอบการโดยได้รับเงินเดือนหรือค่าจ้างเป็นประจำ ตั้งแต่ระดับบริหาร นักวิชาการ เสมียน พนักงานต่าง ๆ เช่น ผู้จัดการ ผู้อำนวยการ ผู้ปฏิบัติงานในห้องทดลอง พนักงานขาย และลูกจ้างที่ทำงานในกรรมวิธีการผลิต เป็นต้น ค่าจ้างที่ได้รับอาจเป็นรายปี รายสัปดาห์ รายวัน รายชั่วโมง หรือรายชิ้น ก็ได้ นอกจากนี้ยังรวมถึงผู้ที่สถานประกอบการส่งไปประจำที่สถานประกอบการอื่นด้วย เช่น พนักงานรักษาความปลอดภัย คนทำความสะอาด พนักงานขายตามห้างสรรพสินค้า เป็นต้น

คนทำงานไม่รวมคนที่รับงานจากโรงงานไปทำงานที่บ้านแล้วนำมาส่งโรงงาน โดยไม่ได้ลงทุนซื้อวัสดุอุปกรณ์ หรือออกค่าใช้จ่ายใด ๆ และไม่รวมคนที่สถานประกอบการจ้างมาทำงานเฉพาะอย่างเป็นครั้งคราว เช่น กรรมกรที่จ้างมาขนของ และพนักงานเดินตลาดหรือตัวแทนขายที่ไม่มีเงินเดือนประจำ

1.7 วิธีการเก็บรวบรวมข้อมูล

การเก็บรวบรวมข้อมูลใช้วิธีส่งเจ้าหน้าที่ ซึ่งเป็นข้าราชการและพนักงานของสำนักงานสถิติแห่งชาติ ออกไปทำการสัมภาษณ์ เจ้าของ ผู้ประกอบการ หรือผู้ที่ได้รับมอบหมายให้ตอบข้อมูล โดยดำเนินการดังนี้

1.7.1 ขั้นตอนการเก็บรวบรวมข้อมูลพื้นฐาน

- 1) นอกเขตเทศบาลทั่วประเทศ ระหว่างเดือนเมษายน - พฤษภาคม 2549
- 2) กรุงเทพมหานคร เมืองพัทยา และเขตเทศบาล ระหว่างเดือนพฤศจิกายน 2549 - มีนาคม 2550

1.7.2 ขั้นตอนการเก็บรวบรวมข้อมูลรายละเอียด ระหว่างเดือนกรกฎาคม - สิงหาคม 2550

1.8 การประมวลผลข้อมูล

การประมวลผลข้อมูลพื้นฐานทุกขั้นตอน และการจัดทำรายงานผลระดับจังหวัด ดำเนินการที่สำนักงานสถิติจังหวัด โดยสำนักงานสถิติแห่งชาติในส่วนกลางให้การสนับสนุนทางด้านวิชาการ เช่น การจัดทำโปรแกรมสำหรับการบันทึกข้อมูลและประมวลผลข้อมูล และการจัดทำต้นแบบตารางเสนอผล และรายงานผล เป็นต้น สำหรับข้อมูลพื้นฐานระดับภาคและทั่วประเทศรวมทั้งข้อมูลรายละเอียดเกี่ยวกับการดำเนินกิจการของสถานประกอบการทำการประมวลผลและจัดทำรายงานที่สำนักงานสถิติแห่งชาติในส่วนกลาง

1.9 การเสนอผลและจัดทำรายงานผล

การจัดทำรายงานผลสำมะโนอุตสาหกรรม พ.ศ. 2550 (ข้อมูลพื้นฐาน : ในเขตเทศบาล) มีดังนี้

- 1) รายงานผลเบื้องต้นจำนวน 7 ฉบับ ได้แก่ รายงานผลเบื้องต้นของกรุงเทพมหานคร ปริมณฑล ภาคกลาง ภาคเหนือ ภาคตะวันออกเฉียงเหนือ ภาคใต้และทั่วราชอาณาจักร
- 2) รายงานผลระดับจังหวัด จำนวน 76 ฉบับ
- 3) รายงานผลระดับภาคและทั่วราชอาณาจักร จำนวน 6 ฉบับ ได้แก่ รายงานผลของ ปริมณฑล ภาคกลาง ภาคเหนือ ภาคตะวันออกเฉียงเหนือ ภาคใต้ และทั่วราชอาณาจักร

บทที่ 2

สรุปข้อมูลที่สำคัญ

2.1 ข้อมูลทั่วไปของจำนวนสถานประกอบการอุตสาหกรรมการผลิต

1. จำนวนสถานประกอบการ

ผลการจัดทำสำมะโนอุตสาหกรรม พ.ศ. 2550 ในเขตเทศบาลจังหวัดตาก พบว่า มีจำนวนสถานประกอบการทั้งสิ้น 6,239 แห่ง ส่วนใหญ่ หรือร้อยละ 47.3 ตั้งอยู่ในอำเภอแม่สอด รองลงมาคือ อำเภอเมืองตาก ประมาณร้อยละ 24.4 อำเภอบ้านตาก ประมาณร้อยละ 7.3 อำเภอแม่ระมาด ประมาณร้อยละ 6.3 กิ่งอำเภอวังเจ้า ประมาณร้อยละ 3.7 อำเภอพบพระ ประมาณร้อยละ 3.6 อำเภอสามเงาและอำเภอท่าสองยาง ประมาณร้อยละ 2.5 และอำเภออุ้มผาง ประมาณร้อยละ 2.4 (ตาราง ก)

ตาราง ก จำนวนและร้อยละของสถานประกอบการ จำแนกตามอำเภอ

อำเภอ/กิ่งอำเภอ	จำนวน	ร้อยละ
รวม	6,239	100.0
อำเภอเมืองตาก	1,524	24.4
อำเภอบ้านตาก	450	7.3
อำเภอสามเงา	158	2.5
อำเภอแม่ระมาด	393	6.3
อำเภอท่าสองยาง	158	2.5
อำเภอแม่สอด	2,949	47.3
อำเภอพบพระ	227	3.6
อำเภออุ้มผาง	149	2.4
กิ่งอำเภอวังเจ้า	231	3.7

2.2 กิจกรรมทางเศรษฐกิจ

เมื่อพิจารณาสถานประกอบการซึ่งจำแนกตามกิจกรรมทางเศรษฐกิจ พบว่า ส่วนใหญ่หรือประมาณร้อยละ 41.1 ดำเนินธุรกิจการขายปลีก ยกเว้นยานยนต์และจักรยานยนต์ รวมทั้งการซ่อมแซมของใช้ส่วนบุคคลและของใช้ในครัวเรือน รองลงมาคือประกอบกิจการการผลิต ร้อยละ 12.4 โรงแรมและภัตตาคาร ร้อยละ 12.3 กิจกรรมนันทนาการและการบริการอื่นๆ ร้อยละ 10.1 และการขายการบำรุงรักษา และการซ่อมแซมยานยนต์ และจักรยานยนต์รวมทั้งการขายปลีกน้ำมันเชื้อเพลิง ร้อยละ 7.3 สำหรับการขนส่งทางบก สถานที่เก็บสินค้า ตัวแทนธุรกิจการท่องเที่ยว และโทรคมนาคม มีประมาณร้อยละ 0.1- 5.9 โดยเฉพาะสถานประกอบการที่ดำเนินกิจกรรมด้านโรงพยาบาลมีสัดส่วนต่ำที่สุดเพียงประมาณร้อยละ 0.1 (ตาราง ข)

ตาราง ข จำนวนและร้อยละของสถานประกอบการ จำแนกตามกิจกรรมทางเศรษฐกิจ

กิจกรรมทางเศรษฐกิจ	จำนวน	ร้อยละ
รวม	6,239	100.0
<input type="checkbox"/> การขาย การบำรุงรักษา และการซ่อมแซมยานยนต์ และรถจักรยานยนต์ รวมทั้งการขายปลีกน้ำมันเชื้อเพลิงรถยนต์	454	7.3
<input type="checkbox"/> การขายส่ง และการค้าเพื่อค่านายหน้า ยกเว้นยานยนต์ และรถจักรยานยนต์	190	3.0
<input type="checkbox"/> การขายปลีก ยกเว้นยานยนต์ และรถจักรยานยนต์ รวมทั้งการซ่อมแซมของใช้ส่วนบุคคล และของใช้ในครัวเรือน	2,565	41.1
<input type="checkbox"/> โรงแรมและภัตตาคาร	766	12.3
<input type="checkbox"/> กิจกรรมด้านอสังหาริมทรัพย์	189	3.0
<input type="checkbox"/> กิจกรรมด้านคอมพิวเตอร์ และกิจกรรมที่เกี่ยวข้อง	25	0.4
<input type="checkbox"/> การให้เช่าเครื่องจักรและเครื่องอุปกรณ์โดยไม่มีผู้ควบคุม การวิจัยและการพัฒนา และกิจกรรมด้านธุรกิจอื่น ๆ	222	3.6
<input type="checkbox"/> กิจกรรมนันทนาการและการบริการอื่น ๆ	631	10.1
<input type="checkbox"/> การผลิต	775	12.4
<input type="checkbox"/> การก่อสร้าง	49	0.8
<input type="checkbox"/> การขนส่งทางบก สถานที่เก็บสินค้า ตัวแทนธุรกิจการท่องเที่ยว และการโทรคมนาคม	366	5.9
<input type="checkbox"/> กิจกรรมด้านโรงพยาบาล	7	0.1

ตาราง ก จำนวนและร้อยละของสถานประกอบการ จำแนกตามกิจกรรมทางเศรษฐกิจ
และขนาดของสถานประกอบการ

กิจกรรมทางเศรษฐกิจ	รวม	ขนาดของสถานประกอบการ (จำนวนคนทำงาน)		
		1 – 50 คน	51 –200 คน	มากกว่า 200 คน
รวม	6,239 (100.0)	6,177 (99.0)	43 (0.7)	19 (0.3)
<input type="checkbox"/> การขาย การบำรุงรักษา และการซ่อมแซมยานยนต์และ รถจักรยานยนต์รวมทั้งการขายปลีกน้ำมันเชื้อเพลิงรถยนต์	454 (100.0)	451 (99.3)	3 (0.7)	-
<input type="checkbox"/> การขายส่งและการค้าเพื่อค่านายหน้า ยกเว้นยานยนต์และ รถจักรยานยนต์	190 (100.0)	188 (98.9)	2 (1.1)	-
<input type="checkbox"/> การขายปลีก ยกเว้นยานยนต์และรถจักรยานยนต์ รวมทั้งการ ซ่อมแซมของใช้ส่วนบุคคลและของใช้ในครัวเรือน	2,565 (100.0)	2,562 (99.9)	3 (0.1)	-
<input type="checkbox"/> โรงแรมและภัตตาคาร	766 (100.0)	762 (99.5)	4 (0.5)	-
<input type="checkbox"/> กิจกรรมด้านอสังหาริมทรัพย์	189 (100.0)	188 (99.5)	1 (0.5)	-
<input type="checkbox"/> กิจกรรมด้านคอมพิวเตอร์และกิจกรรมที่เกี่ยวข้อง	25 (100.0)	25 (100.0)	-	-
<input type="checkbox"/> การให้เช่าเครื่องจักรและเครื่องอุปกรณ์โดยไม่มีผู้ควบคุม การวิจัยและการพัฒนา และกิจกรรมด้านธุรกิจอื่น ๆ	222 (100.0)	221 (99.5)	1 (0.5)	-
<input type="checkbox"/> กิจกรรมนันทนาการและการบริการอื่น ๆ	631 (100.0)	631 (100.0)	-	-
<input type="checkbox"/> การผลิต	775 (100.0)	739 (95.4)	19 (2.4)	17 (2.2)
<input type="checkbox"/> การก่อสร้าง	49 (100.0)	46 (93.9)	3 (6.1)	-
<input type="checkbox"/> การขนส่งทางบก สถานที่เก็บสินค้า ตัวแทนธุรกิจการ ท่องเที่ยวและการโทรคมนาคม	366 (100.0)	364 (99.4)	2 (0.6)	-
<input type="checkbox"/> กิจกรรมด้านโรงพยาบาล	7 (100.0)	-	5 (71.4)	2 (28.6)

เมื่อพิจารณาตามกิจกรรมทางเศรษฐกิจ จำแนกตามขนาดของสถานประกอบการ (จำนวน
คนทำงาน) พบว่า ส่วนใหญ่ กิจกรรมทางเศรษฐกิจเป็นสถานประกอบการขนาดย่อม ที่มีจำนวนคนทำงาน 1
– 50 คน มีประมาณ 6,177 สถานประกอบการ หรือร้อยละ 99.0 รองลงมาคือ กิจกรรมทางเศรษฐกิจที่
เป็น สถานประกอบการขนาดกลาง ที่มีจำนวนคนทำงาน 51 – 200 คน ประมาณ 43 สถานประกอบการ
หรือร้อยละ 0.7 และกิจกรรมทางเศรษฐกิจที่เป็นขนาดใหญ่ ที่มีจำนวนคนทำงานมากกว่า 200 คนขึ้นไป
ประมาณ 19 สถานประกอบการ หรือร้อยละ 0.3

เมื่อพิจารณาตามกิจกรรมทางเศรษฐกิจ จำแนกตามขนาดของสถานประกอบการ ที่มีจำนวน
คนทำงาน 1 – 50 คน จะพบว่า เป็นกิจกรรมการขายปลีก ยกเว้นยานยนต์และรถจักรยานยนต์ รวมทั้ง
การซ่อมแซมของใช้ส่วนบุคคลและของใช้ในครัวเรือนมีมากที่สุด คือประมาณ 2,562 สถานประกอบการ
หรือร้อยละ 41.5 รองลงมาคือ โรงแรมและภัตตาคาร มีประมาณ 762 สถานประกอบการ หรือร้อยละ
12.3 และการผลิต มีประมาณ 739 สถานประกอบการ หรือร้อยละ 11.9

เมื่อพิจารณาตามกิจกรรมทางเศรษฐกิจ จำแนกตามขนาดของสถานประกอบการ ที่มีจำนวน
คนทำงาน 51 – 200 คน จะพบว่า เป็นกิจกรรมการผลิต มีมากที่สุดประมาณ 19 สถานประกอบการ หรือ
ร้อยละ 44.2 รองลงมา คือ กิจกรรมด้านโรงพยาบาล มีประมาณ 5 สถานประกอบการ หรือร้อยละ 11.6
และโรงแรมและภัตตาคาร มีประมาณ 4 สถานประกอบการ หรือร้อยละ 9.3

สำหรับกิจกรรมทางเศรษฐกิจตามขนาดของสถานประกอบการ ที่มีจำนวนคนทำงานมากกว่า
200 คนขึ้นไป มีเพียง 2 กิจกรรม คือ กิจกรรมการผลิต มีมากที่สุดประมาณ 17 สถานประกอบการ
หรือร้อยละ 89.5 และกิจกรรมด้านโรงพยาบาล มี 2 สถานประกอบการ หรือร้อยละ 10.5 (ตาราง ค)

2.3 ขนาดของสถานประกอบการ

เมื่อพิจารณาสัดส่วนจำนวนคนทำงานของสถานประกอบการ พบว่า ส่วนใหญ่หรือประมาณ ร้อยละ 97.3 เป็นสถานประกอบการที่มีขนาดคนทำงาน 1- 15 คน รองลงมาเป็นสถานประกอบการที่มีขนาดคนทำงาน 16 – 25 คน หรือร้อยละ 1.1 สถานประกอบการที่มีขนาดคนทำงาน 51 - 200 หรือ ร้อยละ 0.7 สำหรับสถานประกอบการที่มีขนาดคนทำงานมากกว่า 200 คนขึ้นไป มีเพียง ร้อยละ 0.3 (ตาราง ง)

2.4 รูปแบบการจัดตั้งตามกฎหมาย

สำหรับรูปแบบการจัดตั้งตามกฎหมายของสถานประกอบการ พบว่า ส่วนใหญ่มีรูปแบบการจัดตั้งเป็นส่วนบุคคล ร้อยละ 93.7 รองลงมาคือ รูปแบบการจัดตั้งเป็นห้างหุ้นส่วนจำกัด ห้างหุ้นส่วนสามัญนิติบุคคล ร้อยละ 3.3 และรูปแบบบริษัทจำกัด บริษัทจำกัด (มหาชน) ร้อยละ 2.2 และรูปแบบการจัดตั้งที่เหลือเป็นสถานประกอบการที่มีรูปแบบในลักษณะอื่น ได้แก่ ส่วนราชการ รัฐวิสาหกิจ สหกรณ์ และอื่น ๆ ประมาณร้อยละ 0.1 - 0.6 (ตาราง ง)

2.5 รูปแบบการจัดตั้งทางเศรษฐกิจ

สถานประกอบการในเขตเทศบาลจังหวัดตาก ส่วนใหญ่ มีรูปแบบการจัดตั้งทางเศรษฐกิจเป็นสำนักงานแห่งเดียวประมาณร้อยละ 97.2 ในส่วนที่เป็นสำนักงานสาขา และสำนักงานใหญ่ มีเพียงเล็กน้อยคือร้อยละ 2.3 และร้อยละ 0.5 ตามลำดับ (ตาราง ง)

ตาราง ง จำนวนและร้อยละของสถานประกอบการ จำแนกตามลักษณะของสถานประกอบการ

ลักษณะของสถานประกอบการ	จำนวน	ร้อยละ
รวม	6,239	100.0
ขนาดของสถานประกอบการ (จำนวนคนทำงาน)		
1 – 15 คน	6,069	97.3
16 – 25 คน	72	1.1
26 – 30 คน	13	0.2
31 – 50 คน	23	0.4
51 – 200 คน	43	0.7
มากกว่า 200 คนขึ้นไป	19	0.3
รูปแบบการจัดตั้งตามกฎหมาย		
ส่วนบุคคล	5,845	93.7
ห้างหุ้นส่วนจำกัด ห้างหุ้นส่วนสามัญนิติบุคคล	206	3.3
บริษัทจำกัด บริษัทจำกัด (มหาชน)	139	2.2
ส่วนราชการ รัฐวิสาหกิจ	9	0.1
สหกรณ์	4	0.1
อื่น ๆ	36	0.6
รูปแบบการจัดตั้งทางเศรษฐกิจ		
สำนักงานแห่งเดียว	6,063	97.2
สำนักงานใหญ่	29	0.5
สำนักงานสาขา	147	2.3

2.6 คนทำงานและลูกจ้าง

1) จำนวนคนทำงาน

ข้อมูลจำนวนคนทำงาน แสดงให้เห็นว่าในปี 2550 มีคนทำงานอยู่ในสถานประกอบการที่ตั้งอยู่ในเขตเทศบาลของจังหวัดตากมีประมาณ 31,923 คน ส่วนใหญ่เป็นคนที่ปฏิบัติงานอยู่ในสถานประกอบการขนาดเล็ก (คนทำงาน 1- 15 คน) ประมาณ 13,677 คน หรือร้อยละ 42.8 รองลงมาเป็นคนที่ปฏิบัติงานอยู่ในสถานประกอบการขนาดใหญ่ (คนทำงานมากกว่า 200 คน)ประมาณ 11,158 คน หรือร้อยละ 35.0

สำหรับคนที่ปฏิบัติงานอยู่ในสถานประกอบการประเภทต่างๆ นั้น ส่วนใหญ่ปฏิบัติงานอยู่ในสถานประกอบการการผลิตประมาณ 14,810 คน หรือร้อยละ 46.4 รองลงมาเป็นคนที่ปฏิบัติงานอยู่ในสถานประกอบการทางการขายปลีก ยกเว้นยานยนต์และรถจักรยานยนต์ รวมทั้งการซ่อมแซมของใช้ส่วนบุคคล และของใช้ในครัวเรือน ประมาณ 5,958 คน หรือร้อยละ 18.7 และคนที่ปฏิบัติงานอยู่ในสถานประกอบการประเภทโรงแรมและภัตตาคาร ประมาณ 2,460 คน หรือร้อยละ 7.7 ส่วนกิจกรรมด้านโรงพยาบาลมีจำนวนคนงานเพียง 2,279 คน หรือร้อยละ 7.1 สำหรับการขาย การบำรุงรักษา และการซ่อมแซมยานยนต์ และรถจักรยานยนต์รวมทั้งการขายปลีกน้ำมันเชื้อเพลิงรถยนต์, การขายส่งและการค้าเพื่อค่านายหน้า ยกเว้นยานยนต์ และรถจักรยานยนต์ ประมาณ 1,726 และ 1,183 คน หรือร้อยละ 5.4 และ 3.7 ตามลำดับ สถานประกอบการกิจกรรมด้านคอมพิวเตอร์และกิจกรรมที่เกี่ยวข้อง มีจำนวนคนทำงานเพียง 53 คน หรือร้อยละ 0.2 (ตาราง จ)

2) จำนวนลูกจ้าง

ด้านการจ้างงานของสถานประกอบการประเภทต่างๆ พบว่า มีจำนวนลูกจ้างซึ่งปฏิบัติงานอยู่ในสถานประกอบการทั้งสิ้นประมาณ 23,256 คน โดยส่วนใหญ่ ประมาณ 11,144 คน หรือร้อยละ 47.9 ปฏิบัติงานอยู่ในสถานประกอบการขนาดใหญ่ (คนทำงานมากกว่า 200 คนขึ้นไป) รองลงมาเป็นคนที่ปฏิบัติงานอยู่ในสถานประกอบการขนาดเล็ก (คนทำงาน 1-15 คน) ประมาณ 5,329 คน หรือร้อยละ 22.9 โดยมีสถานประกอบการ (คนทำงาน 51-200 คน) ประมาณ 4,259 คน หรือร้อยละ 18.3 และสถานประกอบการ (คนทำงาน 16-50 คน) ประมาณ 2,524 คน หรือร้อยละ 10.9

สำหรับการจ้างงานในสถานประกอบการแต่ละประเภท พบว่า มีลูกจ้างปฏิบัติงานอยู่ในสถานประกอบการการผลิตมากที่สุดจำนวน 13,627 คน หรือร้อยละ 58.6 รองลงมาเป็นลูกจ้างที่ปฏิบัติงานอยู่ในสถานประกอบการประเภทการขายปลีก ยกเว้นยานยนต์และรถจักรยานยนต์ รวมทั้งการซ่อมแซมของใช้ส่วนบุคคล และของใช้ในครัวเรือน จำนวน 2,282 คน กิจกรรมด้านโรงพยาบาล และ 2,279 คน ซึ่งมีประมาณ ร้อยละ 9.8 เท่ากัน ส่วนกิจกรรมด้านคอมพิวเตอร์และกิจกรรมที่เกี่ยวข้องมีจำนวนลูกจ้างน้อยที่สุดเพียง 22 คน ซึ่งคิดเป็นร้อยละ 0.1 เท่านั้น (ตาราง จ)

ตาราง จ จำนวนและร้อยละของพนักงานและลูกจ้าง จำแนกตามขนาดของสถานประกอบการและ
กิจกรรมทางเศรษฐกิจ

ขนาดของสถานประกอบการ/ กิจกรรมทางเศรษฐกิจ	จำนวน สถาน ประกอบ การ	คนทำงาน		ลูกจ้าง	
		จำนวน	ร้อยละ	จำนวน	ร้อยละ
รวม	6,239	31,923	100.0	23,256	100.0
ขนาดของสถานประกอบการ (จำนวนคนทำงาน)					
1 – 15 คน	6,069	13,677	42.8	5,329	22.9
16 – 25 คน	72	1,403	4.4	1,289	5.6
26 – 30 คน	13	361	1.1	346	1.5
31 – 50 คน	23	927	2.9	889	3.8
51 – 200 คน	43	4,397	13.8	4,259	18.3
มากกว่า 200 คนขึ้นไป	19	11,158	35.0	11,144	47.9
กิจกรรมทางเศรษฐกิจ					
<input type="checkbox"/> การขาย การบำรุงรักษา และการซ่อมแซมยานยนต์ และรถจักรยานยนต์ รวมทั้งการขายปลีคน้ำมันเชื้อเพลิง รถยนต์	454	1,726	5.4	1,093	4.7
<input type="checkbox"/> การขายส่งและการค้าเพื่อค่านายหน้า ยกเว้นยานยนต์ และรถจักรยานยนต์	190	1,183	3.7	906	3.9
<input type="checkbox"/> การขายปลีก ยกเว้นยานยนต์และรถจักรยานยนต์ รวมทั้ง การ ซ่อมแซมของใช้ส่วนบุคคลและของใช้ในครัวเรือน	2,565	5,958	18.7	2,282	9.8
<input type="checkbox"/> โรงแรมและภัตตาคาร	766	2,460	7.7	1,310	5.6
<input type="checkbox"/> กิจกรรมด้านอสังหาริมทรัพย์	189	326	1.0	118	0.5
<input type="checkbox"/> กิจกรรมด้านคอมพิวเตอร์และกิจกรรมที่เกี่ยวข้อง	25	53	0.2	22	0.1
<input type="checkbox"/> การให้เช่าเครื่องจักรและเครื่องอุปกรณ์โดยไม่มีผู้ควบคุม การวิจัยและการพัฒนา และกิจกรรมด้านธุรกิจอื่น ๆ	222	570	1.8	274	1.2
<input type="checkbox"/> กิจกรรมนันทนาการและการบริการอื่น ๆ	631	1,007	3.2	263	1.1
<input type="checkbox"/> การผลิต	775	14,810	46.4	13,627	58.6
<input type="checkbox"/> การก่อสร้าง	49	674	2.1	599	2.6
<input type="checkbox"/> การขนส่งทางบก สถานที่เก็บสินค้า ตัวแทนธุรกิจ การท่องเที่ยวและการโทรคมนาคม	366	877	2.7	483	2.1
<input type="checkbox"/> กิจกรรมด้านโรงพยาบาล	7	2,279	7.1	2,279	9.8

ตารางสถิติ
Statistical Tables

ตารางสถิติ

- ตาราง 1 จำนวนสถานประกอบการ จำแนกตามกิจกรรมทางเศรษฐกิจ อำเภอและตำบล
- ตาราง 2 จำนวนสถานประกอบการ จำแนกตามรูปแบบการจัดตั้งตามกฎหมาย อำเภอและตำบล
- ตาราง 3 จำนวนสถานประกอบการ จำแนกตามรูปแบบการจัดตั้งทางเศรษฐกิจ อำเภอและตำบล
- ตาราง 4 จำนวนสถานประกอบการ จำแนกตามสัดส่วนของการร่วมลงทุนหรือถือหุ้นของต่างประเทศ อำเภอและตำบล
- ตาราง 5 จำนวนสถานประกอบการ จำแนกตามประเทศที่ร่วมลงทุนหรือถือหุ้น อำเภอและตำบล
- ตาราง 6 จำนวนสถานประกอบการ จำแนกตามขนาดของสถานประกอบการ (จำนวนคนทำงาน) อำเภอและตำบล
- ตาราง 7 จำนวนคนทำงานในสถานประกอบการ จำแนกตามขนาดของสถานประกอบการ (จำนวนคนทำงาน) อำเภอและตำบล
- ตาราง 8 จำนวนสถานประกอบการ จำแนกตามรูปแบบการจัดตั้งตามกฎหมาย และกิจกรรมทางเศรษฐกิจ
- ตาราง 9 จำนวนสถานประกอบการ จำแนกตามรูปแบบการจัดตั้งทางเศรษฐกิจ และกิจกรรมทางเศรษฐกิจ
- ตาราง 10 จำนวนสถานประกอบการ จำแนกตามสัดส่วนของการร่วมลงทุนหรือถือหุ้นของต่างประเทศ และกิจกรรมทางเศรษฐกิจ
- ตาราง 11 จำนวนสถานประกอบการ จำแนกตามประเทศที่ร่วมลงทุนหรือถือหุ้น และกิจกรรมทางเศรษฐกิจ
- ตาราง 12 จำนวนสถานประกอบการ จำแนกตามขนาดของสถานประกอบการ (จำนวนคนทำงาน) และกิจกรรมทางเศรษฐกิจ
- ตาราง 13 จำนวนคนทำงานในสถานประกอบการ จำแนกตามขนาดของสถานประกอบการ (จำนวนคนทำงาน) และกิจกรรมทางเศรษฐกิจ
- ตาราง 14 จำนวนลูกจ้างในสถานประกอบการ จำแนกตามขนาดของสถานประกอบการ (จำนวนคนทำงาน) อำเภอและตำบล
- ตาราง 15 จำนวนลูกจ้างในสถานประกอบการ จำแนกตามขนาดของสถานประกอบการ (จำนวนคนทำงาน) และกิจกรรมทาง

ตาราง 2 จำนวนสถานประกอบการ จำนวนตามรูปแบบการจัดตั้งตามกฎหมาย อำเภอและตำบล

TABLE 2 NUMBER OF ESTABLISHMENTS BY FORM OF LEGAL ORGANIZATION, AMPHOE AND TAMBON

อำเภอ/ตำบล	จำนวน สถานประกอบการ Number of establishments	รูปแบบการจัดตั้งตามกฎหมาย Form of legal organization							Amphoe/Tambon
		ส่วนบุคคล Individual	ห้างหุ้นส่วนจำกัด ห้างหุ้นส่วนสามัญ นิติบุคคล Juristic partnership	บริษัทจำกัด บริษัทจำกัด (มหาชน) Company limited, Public company limited	ส่วนราชการ รัฐวิสาหกิจ Government, State-enterprises	สหกรณ์ Cooperatives	อื่น ๆ Others		
		proprietor	partner	limited	Government, State-enterprises	Cooperatives	Others		
รวม	6,239	5,845	206	139	9	4	36	Total	
เมืองตาก	1,524	1,421	53	44	2	-	4	Mueang Tak	
ระแหง	595	565	13	13	1	-	3	Rahaeng	
หนองหลวง	674	613	31	29	-	-	1	Nong Luang	
เชิงเงิน	133	121	9	2	1	-	-	Chiang Ngoen	
หัวเดียด	122	122	-	-	-	-	-	Hua Diat	
บ้านตาก	450	440	4	2	-	1	3	Ban Tak	
ตากออก	248	243	2	2	-	-	1	Tak Ok	
ตากตก	75	74	-	-	-	-	1	Tak Tok	
ทุ่งกระเชาะ	105	102	1	-	-	1	1	Thung Kracho	
ท้องฟ้า	22	21	1	-	-	-	-	Thong Fa	
สามเงา	158	154	-	-	1	1	2	Sam Ngao	
สามเงา	158	154	-	-	1	1	2	Sam Ngao	
แม่ระมาด	393	383	1	2	-	1	6	Mae Ramat	
แม่ระมาด	178	171	-	2	-	1	4	Mae Ramat	
แม่จะรา	215	212	1	-	-	-	2	Mae Charao	

ตาราง 2 จำนวนสถานประกอบการ จำนวนตามรูปแบบการจัดตั้งตามกฎหมาย อำเภอและตำบล (ต่อ)

TABLE 2 NUMBER OF ESTABLISHMENTS BY FORM OF LEGAL ORGANIZATION, AMPHOE AND TAMBON (Cont'd)

อำเภอ/ตำบล	จำนวน สถานประกอบการ Number of establishments	รูปแบบการจัดตั้งตามกฎหมาย Form of legal organization							Amphoe/Tambon
		ส่วนบุคคล Individual proprietor	ห้างหุ้นส่วนจำกัด ห้างหุ้นส่วนสามัญ นิติบุคคล Juristic partnership	บริษัทจำกัด บริษัทจำกัด (มหาชน) Company limited, Public company limited	ส่วนราชการ รัฐวิสาหกิจ Government, State-enterprises	สหกรณ์ Cooperatives	อื่นๆ Others		
ท่าสองยาง	158	154	1	1	1	1	1	1	Tha Song Yang
แม่ต๋าน	158	154	1	1	1	1	1	1	Mae Tan
แม่สอด	2,949	2,711	137	85	3	3	3	13	Mae Sot
แม่สวด	2,341	2,143	118	69	3	3	3	8	Mae Sot
แม่กุ	199	193	3	2	-	-	-	1	Mae Ku
ท่าสายลวด	409	375	16	14	-	-	-	4	Tha Sai Luat
พบพระ	227	217	2	-	1	1	1	6	Phop Phra
พบพระ	227	217	2	-	1	1	1	6	Phop Phra
อุ้มผาง	149	146	2	-	1	1	-	-	Umphang
อุ้มผาง	149	146	2	-	1	1	-	-	Umphang
กิ่ง อ.วังเจ้า	231	219	6	5	-	-	-	1	King A.Wang Chao
เชิงทอง	231	219	6	5	-	-	-	1	Chiang Thong

ที่มา : สำมะโนอุตสาหกรรม พ.ศ. 2550 (ข้อมูลพื้นฐาน : ในเขตเทศบาล) จังหวัด ตาก สำนักงานสถิติแห่งชาติ กระทรวงเทคโนโลยีสารสนเทศและการสื่อสาร

Source : The 2007 Industrial Census (Basic Information : Municipal area), Tak Province, National Statistical Office, Ministry of Information and Communication Technology.

ตาราง 3 จำนวนสถานประกอบการ จำแนกตามรูปแบบการจัดตั้งทางเศรษฐกิจ อำเภอและตำบล

TABLE 3 NUMBER OF ESTABLISHMENTS BY FORM OF ECONOMIC ORGANIZATION, AMPHOE AND TAMBON

อำเภอ/ตำบล	จำนวน สถานประกอบการ Number of establishments	รูปแบบการจัดตั้งทางเศรษฐกิจ Form of economic organization			Amphoe/ Tambon
		สำนักงานแห่งเดียว Single unit	สำนักงานใหญ่ Head office	สำนักงานสาขา Branch	
รวม	6,239	6,063	29	147	Total
เมืองตาก	1,524	1,467	11	46	Mueang Tak
ระแหง	595	580	2	13	Rahaeng
หนองหลวง	674	634	9	31	Nong Luang
เชียงใหม่	133	131	-	2	Chiang Ngoen
หัวเดียด	122	122	-	-	Hua Diat
บ้านตาก	450	445	-	5	Ban Tak
ตากออก	248	243	-	5	Tak Ok
ตากตก	75	75	-	-	Tak Tok
ทุ่งกระเซาะ	105	105	-	-	Thung Kracho
ท้องฟ้า	22	22	-	-	Thong Fa
สามเงา	158	157	-	1	Sam Ngao
สามเงา	158	157	-	1	Sam Ngao
แม่ระมาด	393	390	1	2	Mae Ramat
แม่ระมาด	178	176	-	2	Mae Ramat
แม่จะเร	215	214	1	-	Mae Charao
ท่าสองยาง	158	157	-	1	Tha Song Yang
แม่ต๋าน	158	157	-	1	Mae Tan
แม่สอด	2,949	2,847	17	85	Mae Sot
แม่สอด	2,341	2,259	14	68	Mae Sot
แม่กุ	199	196	-	3	Mae Ku
ท่าสายลวด	409	392	3	14	Tha Sai Luat
พบพระ	227	227	-	-	Phop Phra
พบพระ	227	227	-	-	Phop Phra
อุ้มผาง	149	148	-	1	Umphang
อุ้มผาง	149	148	-	1	Umphang
กิ่ง อ.วังเจ้า	231	225	-	6	King A.Wang Chao
เชียงทอง	231	225	-	6	Chiang Thong

ที่มา : สำมะโนอุตสาหกรรม พ.ศ. 2550 (ข้อมูลพื้นฐาน : ในเขตเทศบาล) จังหวัด ตาก สำนักงานสถิติแห่งชาติ กระทรวงเทคโนโลยีสารสนเทศและการสื่อสาร

Source : The 2007 Industrial Census (Basic Information : Municipal area), Tak Province, National Statistical Office, Ministry of Information and Communication Technology.

ตาราง 4 จำนวนสถานประกอบการ จำแนกตามสัดส่วนของการร่วมลงทุนหรือถือหุ้นของต่างประเทศ อำเภอและตำบล

TABLE 4 NUMBER OF ESTABLISHMENTS BY PROPORTION OF FOREIGN INVESTMENT OR SHARE HOLDING, AMPHOE AND TAMBON

อำเภอ/ตำบล	จำนวน สถานประกอบการ Number of establishments	ไม่มีต่างประเทศ ร่วมลงทุนหรือถือหุ้น No foreign's investment or share holding	สัดส่วนของการร่วมลงทุนหรือถือหุ้น Proportion of foreign investment or share holding				Amphoe/Tambon
			รวม	น้อยกว่า 10%	10 - 50%	มากกว่า 50%	
รวม	139	117	22	-	18	4	Total
เมืองตาก	44	40	4	-	3	1	Mueang Tak
ระแหง	13	12	1	-	1	-	Rahaeng
หนองหลวง	29	26	3	-	2	1	Nong Luang
เชิงเงิน	2	2	-	-	-	-	Chiang Ngoen
หัวเขียด	-	-	-	-	-	-	Hua Diat
บ้านตาก	2	1	1	-	-	1	Ban Tak
ตากออก	2	1	1	-	-	1	Tak Ok
ตากคก	-	-	-	-	-	-	Tak Tok
ทุ่งกระเซาะ	-	-	-	-	-	-	Thung Kracho
ท้องฟ้า	-	-	-	-	-	-	Thong Fa
สามเงา	-	-	-	-	-	-	Sam Ngao
สามเงา	-	-	-	-	-	-	Sam Ngao
แม่ระมาด	2	1	1	-	1	-	Mae Ramat
แม่ระมาด	2	1	1	-	1	-	Mae Ramat
แม่จะเร	-	-	-	-	-	-	Mae Charao
ท่าสองยาง	1	-	1	-	1	-	Tha Song Yang
แม่ต๋าน	1	-	1	-	1	-	Mae Tan
แม่สอด	85	72	13	-	11	2	Mae Sot
แม่สอด	69	59	10	-	8	2	Mae Sot
แม่กุ	2	1	1	-	1	-	Mae Ku
ท่าสายลวด	14	12	2	-	2	-	Tha Sai Luat
พบพระ	-	-	-	-	-	-	Phop Phra
พบพระ	-	-	-	-	-	-	Phop Phra
อุ้มผาง	-	-	-	-	-	-	Umphang
อุ้มผาง	-	-	-	-	-	-	Umphang
กิ่ง อ.วังเจ้า	5	3	2	-	2	-	King A.Wang Chao
เชิงทอง	5	3	2	-	2	-	Chiang Thong

หมายเหตุ : เฉพาะสถานประกอบการที่มีรูปแบบการจัดตั้งตามกฎหมายเป็นบริษัทจำกัด และบริษัทจำกัด (มหาชน)

Note : Only establishments which were company limited and public company limited.

ที่มา : สำมะโนอุตสาหกรรม พ.ศ. 2550 (ข้อมูลพื้นฐาน : ในเขตเทศบาล) จังหวัด ตาก สำนักงานสถิติแห่งชาติ กระทรวงเทคโนโลยีสารสนเทศและการสื่อสาร

Source : The 2007 Industrial Census (Basic Information : Municipal area), Tak Province, National Statistical Office, Ministry of Information and Communication Technology.

ตาราง 5 จำนวนสถานประกอบการ จําแนกตามประเภทที่ร่วมลงทุนหรือถือหุ้น อํานอกและตาม

TABLE 5 NUMBER OF ESTABLISHMENTS BY THE COUNTRY INVESTMENT OR SHARE HOLDING, AMPHOE AND TAMBON

อำเภอ/ตำบล	จำนวน สถาน ประกอบการ	ไม่มีต่างประเทศ		ประเทศที่ร่วมลงทุนหรือถือหุ้น The country investment or share holding							ประเทศ อื่น ๆ Other	ไม่ตอบ No Answer	Amphoe/Tambon
		จำนวน หรือถือหุ้น	ร่วมลงทุน หรือถือหุ้น	เกาหลี Korea	ญี่ปุ่น Japan	ไต้หวัน Taiwan	สิงคโปร์ Singapore	จีน China	สหรัฐ อเมริกา USA	ประเทศ ในทวีปยุโรป Country in Europe			
รวม	139	117	22	-	1	-	2	2	1	10	6	-	Total
เมืองตาก	44	40	4	-	-	-	-	-	1	2	1	-	Mueang Tak
ระแหง	13	12	1	-	-	-	-	-	-	-	1	-	Rahaeng
หนองหลวง	29	26	3	-	-	-	-	1	2	2	-	-	Nong Luang
เชิงเงิน	2	2	-	-	-	-	-	-	-	-	-	-	Chiang Ngoen
หัวคิสด	-	-	-	-	-	-	-	-	-	-	-	-	Hua Diat
บ้านตาก	2	1	1	-	-	-	-	-	-	1	-	-	Ban Tak
ตากออก	2	1	1	-	-	-	-	-	-	1	-	-	Tak Ok
ตากตก	-	-	-	-	-	-	-	-	-	-	-	-	Tak Tok
ทุ่งกระทะเล	-	-	-	-	-	-	-	-	-	-	-	-	Thung Krachho
ห้องฟ้า	-	-	-	-	-	-	-	-	-	-	-	-	Thong Fa
สามง่า	-	-	-	-	-	-	-	-	-	-	-	-	Sam Ngao
สามง่า	-	-	-	-	-	-	-	-	-	-	-	-	Sam Ngao
แม่ระมาด	2	1	1	-	-	-	-	-	-	1	-	-	Mae Ramat
แม่ระมาด	2	1	1	-	-	-	-	-	-	1	-	-	Mae Ramat
แม่ตะเภา	-	-	-	-	-	-	-	-	-	-	-	-	Mae Charao
ท่าสองยาง	1	-	1	-	-	-	-	-	-	1	-	-	Tha Song Yang
แม่ต๋าน	1	-	1	-	-	-	-	-	-	1	-	-	Mae Tan
แม่สอด	85	72	13	-	1	-	2	2	-	3	5	-	Mae Sot
แม่สอด	69	59	10	-	1	-	2	1	-	2	4	-	Mae Sot
แม่กุ	2	1	1	-	-	-	-	-	-	1	-	-	Mae Ku
ท่าศาลา	14	12	2	-	-	-	1	-	-	-	1	-	Tha Sai Luat
พมพระ	-	-	-	-	-	-	-	-	-	-	-	-	Phop Phra
พมพระ	-	-	-	-	-	-	-	-	-	-	-	-	Phop Phra
อุ้มผาง	-	-	-	-	-	-	-	-	-	-	-	-	Umphang
อุ้มผาง	-	-	-	-	-	-	-	-	-	-	-	-	Umphang
กิ่ง อ.วังจี้	5	3	2	-	-	-	-	-	-	2	-	-	King A.Wang Chao
วังทอง	5	3	2	-	-	-	-	-	-	2	-	-	Chiang Thong

หมายเหตุ : เฉพาะสถานประกอบการที่มีรูปแบบการจัดตั้งตามกฎหมายของบริษัทจำกัด และบริษัทจำกัด (มหาชน)

Note : Only establishments which were company limited and public company limited.

ที่มา : สํานักงานอุตสาหกรรม พ.ศ. 2550 (ข้อมูลพื้นฐาน : ในเขตเทศบาล) จังหวัด ตาก สํานักงานสถิติแห่งชาติ กระทรวงเทคโนโลยีสารสนเทศและการสื่อสาร

Source : The 2007 Industrial Census (Basic Information : Municipal area), Tak Province, National Statistical Office, Ministry of Information and Communication Technology.

ตาราง 6 จำนวนสถานประกอบการ จําแนกตามขนาดของสถานประกอบการ (จํานวนคนทํางาน) อำเภอและตำบล

TABLE 6 NUMBER OF ESTABLISHMENTS BY SIZE OF ESTABLISHMENT (NUMBER OF PERSONS ENGAGED), AMPHOE AND TAMBON

อำเภอ/ตำบล	จำนวน สถานประกอบการ Number of establishments	ขนาดของสถานประกอบการ (จํานวนคนทํางาน) Size of establishment (Number of persons engaged)											Amphoe/Tambon	
		1 - 5	6 - 10	11-15	16 - 20	21 - 25	26 - 30	31 - 50	51 - 100	101 - 200	201 - 500	501 - 1,000		> 1,000
รวม	6,239	5,677	304	88	40	32	13	23	26	17	11	6	2	Total
เมืองตาก	1,524	1,408	66	20	10	6	4	4	4	1	-	1	-	Mueang Tak
ระแหง	595	562	20	5	3	-	2	1	-	1	-	1	-	Rahang
หนองหลวง	674	611	34	10	7	4	2	2	4	-	-	-	-	Nong Luang
เวียงเงิน	133	116	10	4	-	2	-	1	-	-	-	-	-	Chiang Ngoen
หัวคิยด	122	119	2	1	-	-	-	-	-	-	-	-	-	Hua Diat
บ้านตาก	450	428	15	3	1	-	-	2	1	-	-	-	-	Ban Tak
ตากออก	248	235	10	1	-	-	-	2	-	-	-	-	-	Tak Ok
ตากตก	75	73	2	-	-	-	-	-	-	-	-	-	-	Tak Tok
ทุ่งกระเซาะ	105	100	2	1	1	-	-	-	1	-	-	-	-	Thung Kracho
ทองฟ้า	22	20	1	1	-	-	-	-	-	-	-	-	-	Thong Fa
สามเงา	158	152	4	1	-	-	-	-	-	1	-	-	-	Sam Ngao
สามงา	158	152	4	1	-	-	-	-	-	1	-	-	-	Sam Ngao
แม่ระมาด	393	380	7	1	-	1	1	-	3	-	-	-	-	Mae Ramat
แม่ระมาด	178	171	4	-	-	1	-	-	2	-	-	-	-	Mae Ramat
แม่ตะเภา	215	209	3	1	-	-	1	-	1	-	-	-	-	Mae Charao
ท่าสองยาง	158	153	2	1	-	1	-	-	-	1	-	-	-	Tha Song Yang
แม่ต๋าน	158	153	2	1	-	1	-	-	-	1	-	-	-	Mae Tan
แม่สอด	2,949	2,576	192	58	27	24	8	16	18	12	11	5	2	Mae Sot
แม่สอด	2,341	2,038	161	47	20	17	7	14	17	9	7	3	1	Mae Sot
แม่กุ	199	185	6	3	3	1	-	-	-	-	-	-	-	Mae Ku
ท่าสายลวด	409	353	25	8	4	6	1	2	1	3	4	2	-	Tha Sai Luat
พบพระ	227	215	7	1	2	-	-	1	-	1	-	-	-	Phop Phra
พบพระ	227	215	7	1	2	-	-	1	-	1	-	-	-	Phop Phra
อุ้มผาง	149	144	4	-	-	-	-	-	-	1	-	-	-	Umphang
อุ้มผาง	149	144	4	-	-	-	-	-	-	1	-	-	-	Umphang
กิ่ง อ.วังจี้	231	221	7	3	-	-	-	-	-	-	-	-	-	King A.Wang Chao
เวียงทอง	231	221	7	3	-	-	-	-	-	-	-	-	-	Chiang Thong

ที่มา : สำมะโนอุตสาหกรรม พ.ศ. 2550 (ข้อมูลพื้นฐาน : ในเขตเทศบาล) จังหวัดตาก สำนักงานสถิติแห่งชาติ กระทรวงเทคโนโลยีสารสนเทศและการสื่อสาร
Source : The 2007 Industrial Census (Basic Information : Municipal area), Tak Province, National Statistical Office, Ministry of Information and Communication Technology.

ตาราง 7 จำนวนคนทำงานในสถานประกอบการ จำนวนตามขนาดของสถานประกอบการ (จำนวนคนทำงาน) อำเภอและตำบล

TABLE 7 NUMBER OF PERSONS ENGAGED IN ESTABLISHMENTS BY SIZE OF ESTABLISHMENT (NUMBER OF PERSONS ENGAGED), AMPHOE AND TAMBON

อำเภอ/ตำบล	จำนวน คนทำงาน Number of persons	ขนาดของสถานประกอบการ (จำนวนคนทำงาน) Size of establishment (Number of persons engaged)											Amphoe/Tambon	
		1 - 5	6 - 10	11- 15	16 - 20	21 - 25	26 - 30	31 - 50	51 - 100	101 - 200	201 - 500	501 - 1,000		> 1,000
รวม	31,923	10,406	2,187	1,084	697	706	361	927	1,838	2,559	3,383	4,277	3,498	Total
เมืองตาก	4,990	2,525	480	246	175	134	106	150	243	160	-	771	-	Mueang Tak
ระแหง	2,274	994	141	60	59	-	53	36	-	160	-	771	-	Rahaeng
หนองหลวง	2,122	1,163	250	126	116	91	53	80	243	-	-	-	-	Nong Luang
วังเงิน	407	204	77	49	-	43	-	34	-	-	-	-	-	Chiang Ngoen
หัวดีด	187	164	12	11	-	-	-	-	-	-	-	-	-	Hua Diat
บ้านตาก	936	621	111	38	20	-	-	77	69	-	-	-	-	Ban Tak
ตากออก	516	354	73	12	-	-	-	77	-	-	-	-	-	Tak Ok
ตากตก	125	111	14	-	-	-	-	-	-	-	-	-	-	Tak Tok
ทุ่งกระเซาะ	244	126	14	15	20	-	-	-	69	-	-	-	-	Thung Kracho
ท้องฟ้า	51	30	10	11	-	-	-	-	-	-	-	-	-	Thong Fa
สามงา	390	226	27	11	-	-	-	-	-	126	-	-	-	Sam Ngao
สามงา	390	226	27	11	-	-	-	-	-	126	-	-	-	Sam Ngao
แม่ระมาด	927	576	48	11	-	25	30	-	237	-	-	-	-	Mae Ramat
แม่ระมาด	488	273	25	-	-	25	-	-	165	-	-	-	-	Mae Ramat
แม่ละวา	439	303	23	11	-	-	30	-	72	-	-	-	-	Mae Charao
ท่าสองยาง	434	260	12	12	-	25	-	-	-	125	-	-	-	Tha Song Yang
แม่दान	434	260	12	12	-	25	-	-	-	125	-	-	-	Mae Tan
แม่สอด	22,770	5,217	1,388	710	466	522	225	669	1,289	1,897	3,383	3,506	3,498	Mae Sot
แม่สอด	16,246	4,299	1,162	571	342	372	195	578	1,224	1,444	2,018	2,200	1,841	Mae Sot
แม่กุ	2,090	280	40	40	51	22	-	-	-	-	-	-	-	Mae Ku
ท่าสายลวด	4,434	638	186	99	73	128	30	91	65	453	1,365	1,306	-	Tha Sai Luat
พบพระ	613	359	48	15	36	-	-	31	-	124	-	-	-	Phop Phra
พบพระ	613	359	48	15	36	-	-	31	-	124	-	-	-	Phop Phra
อุ้มผาง	368	213	28	-	-	-	-	-	-	127	-	-	-	Umphang
อุ้มผาง	368	213	28	-	-	-	-	-	-	127	-	-	-	Umphang
กิ่ง อ.วังเจ้า	495	409	45	41	-	-	-	-	-	-	-	-	-	King A.Wang Chao
เชิงทอง	495	409	45	41	-	-	-	-	-	-	-	-	-	Chiang Thong

ที่มา : สำมะโนอุตสาหกรรม พ.ศ. 2550 (ข้อมูลพื้นฐาน : ในเขตเทศบาล) จังหวัดตาก สำนักงานสถิติแห่งชาติ กระทรวงเทคโนโลยีสารสนเทศและการสื่อสาร
Source : The 2007 Industrial Census (Basic Information : Municipal area), Tak Province, National Statistical Office, Ministry of Information and Communication Technology.

ตาราง 9 จำนวนสถานประกอบการ จำนวนตามรูปแบบการจัดตั้งทางเศรษฐกิจ และกิจกรรมทางเศรษฐกิจ

TABLE 9 NUMBER OF ESTABLISHMENTS BY FORM OF ECONOMIC ORGANIZATION AND ECONOMIC ACTIVITY

กิจกรรมทางเศรษฐกิจ	รูปแบบการจัดตั้งทางเศรษฐกิจ				Economic activity
	จำนวน สถานประกอบการ Number of establishments	สำนักงานเดี่ยว Single unit	สำนักงานใหญ่ Head office	สำนักงานสาขา Branch	
รวม	6,239	6,063	29	147	Total
การขาย การบำรุงรักษา และการซ่อมแซมยานยนต์ และรถจักรยานยนต์	-	-	-	-	- Sale, maintenance and repair of motor vehicles
รวมทั้งการขายปลีกน้ำมันเชื้อเพลิงรถยนต์	454	433	5	16	16 and motorcycles; retail sale of automotive fuel
การขายส่ง และการค้าเพื่อค้าขายหน้า ยกเว้นยานยนต์	-	-	-	-	- Wholesale trade and commission trade,
และรถจักรยานยนต์	190	169	7	14	14 except of motor vehicles and motorcycles
การขายปลีก ยกเว้นยานยนต์ และรถจักรยานยนต์ รวมทั้งการซ่อมแซม	-	-	-	-	- Retail trade, except of motor vehicles and
ของใช้ส่วนบุคคล และของใช้ในชีวิตประจำวัน	2,565	2,484	9	72	72 motorcycles; repair of personal and household goods
โรงแรมและภัตตาคาร	766	762	-	4	4 Hotels and restaurants
กิจกรรมด้านอสังหาริมทรัพย์	189	189	-	-	- Real estate activities
กิจกรรมด้านคอมพิวเตอร์ และกิจกรรมที่เกี่ยวข้อง	25	24	-	1	1 Computer and related activities
การให้เช่าเครื่องจักรและเครื่องอุปโภค	-	-	-	-	- Rening of machinery and equipment without
โดยไม่มีผู้ควบคุมฯ การวิจัยและการพัฒนา	-	-	-	-	- operator etc.; research and development
และกิจกรรมด้านธุรกิจอื่น ๆ	222	214	2	6	6 and other business activities
กิจกรรมนันทนาการและการบริการอื่นๆ	631	627	-	4	4 Recreational and other service activities
การผลิต	775	758	4	13	13 Manufacturing
การก่อสร้าง	49	47	-	2	2 Construction
การขนส่งทางบก การเก็บสินค้าและสถานที่เก็บสินค้า	-	-	-	-	- Other land transport, storage and warehousing, activities
ตัวแทนธุรกิจการท่องเที่ยวและการโทรคมนาคม	366	349	2	15	15 of travel agencies and telecommunications
กิจกรรมด้านโรงพยาบาล	7	7	-	-	- Hospital activities

ที่มา : สำนักอุตสาหกรรมการ พ.ศ. 2550 (ข้อมูลพื้นฐาน : ในเขตเทศบาล) จังหวัด ตาก สำนักงานสถิติแห่งชาติ กระทรวงเทคโนโลยีสารสนเทศและการสื่อสาร

Source : The 2007 Industrial Census (Basic Information : Municipal area), Tak Province, National Statistical Office, Ministry of Information and Communication Technology.

ตาราง 10 จำนวนสถานประกอบการ จำนวนตามสัดส่วนของการร่วมลงทุนหรือถือหุ้นของต่างประเทศ และกิจกรรมทางเศรษฐกิจ

TABLE 10 NUMBER OF ESTABLISHMENTS BY PROPORTION OF FOREIGN INVESTMENT OR SHARE HOLDING AND ECONOMIC ACTIVITY

กิจกรรมทางเศรษฐกิจ	จำนวน สถานประกอบการ Number of establishments	ไม่มีต่างประเทศ		สัดส่วนของการร่วมลงทุนหรือถือหุ้น			Economic activity
		จำนวน No foreign's investment or share holding	จำนวน No foreign's investment or share holding	Proportion of foreign investment or share holding			
				รวม	น้อยกว่า 10%	10 - 50%	
รวม	139	117	22	18	4	Total	
การขาย การบำรุงรักษา และการซ่อมแซมยานยนต์ และรถจักรยานยนต์	-	-	-	-	-	- Sale, maintenance and repair of motor vehicles	
รวมทั้งการขายปลีกน้ำมันเชื้อเพลิงรถยนต์	13	13	-	-	-	- and motorcycles; retail sale of automotive fuel	
การขายส่ง และการค้าเพื่อค้าขายหน้า ยกเว้นยานยนต์	-	-	-	-	-	- Wholesale trade and commission trade,	
และรถจักรยานยนต์	25	24	1	-	1	- except of motor vehicles and motorcycles	
การขายปลีก ยกเว้นยานยนต์ และรถจักรยานยนต์ รวมทั้งการซ่อมแซม	-	-	-	-	-	- Retail trade, except of motor vehicles and	
ของใช้ส่วนบุคคล และของใช้ในครัวเรือน	50	37	13	-	11	2 motorcycles; repair of personal and household goods	
โรงแรมและภัตตาคาร	2	2	-	-	-	- Hotels and restaurants	
กิจกรรมด้านอสังหาริมทรัพย์	1	1	-	-	-	- Realstate activities	
กิจกรรมด้านคอมพิวเตอร์ และกิจกรรมที่เกี่ยวข้อง	-	-	-	-	-	- Computer and related activities	
การให้เช่าเครื่องจักรและเครื่องมืออุปกรณ์	-	-	-	-	-	- Rening of machinery and equipment without	
โดยไม่มีผู้ควบคุมฯ การวิจัยและการพัฒนา	-	-	-	-	-	- operator etc; research and development	
และกิจกรรมด้านธุรกิจอื่น ๆ	2	2	-	-	-	- and other business activities	
กิจกรรมนันทนาการและการบริการอื่นๆ	2	2	-	-	-	- Recreational and other service activities	
การผลิต	24	16	8	-	6	2 Manufacturing	
การก่อสร้าง	3	3	-	-	-	- Construction	
การขนส่งทางบก การเก็บสินค้าและสถานที่เก็บสินค้า	-	-	-	-	-	- Other land transport, storage and warehousing, activities	
ตัวแทนธุรกิจการท่องเที่ยวและการโทรคมนาคม	16	16	-	-	-	- of travel agencies and telecommunications	
กิจกรรมด้านโรงพยาบาล	1	1	-	-	-	- Hospital activities	

หมายเหตุ : เฉพาะสถานประกอบการที่มีรูปแบบการจัดตั้งตามกฎหมายเป็นบริษัทจำกัด และบริษัทจำกัด (มหาชน)

Note : Only establishments which were company limited and public company limited.

ที่มา : สํานักงานอุตสาหกรรม พ.ศ. 2550 (ข้อมูลพื้นฐาน : ในเขตเทศบาล) จังหวัด ตาก สำนักงานสถิติแห่งชาติ กระทรวงเทคโนโลยีสารสนเทศและการสื่อสาร

Source : The 2007 Industrial Census (Basic Information : Municipal area), Tak Province, National Statistical Office, Ministry of Information and Communication Technology.

ตาราง 12 จำนวนสถานประกอบการ จำนวนคนงานของสถานประกอบการ (จำนวนคนทำงาน) และกิจกรรมทางเศรษฐกิจ

TABLE 12 NUMBER OF ESTABLISHMENTS BY SIZE OF ESTABLISHMENT (NUMBER OF PERSONS ENGAGED) AND ECONOMIC ACTIVITY

กิจกรรมทางเศรษฐกิจ	ขนาดของสถานประกอบการ (จำนวนคนทำงาน) Size of establishment (Number of persons engaged)													Economic activity
	จำนวนสถานประกอบการ (จำนวนคนทำงาน) Size of establishment (Number of persons engaged)													
	1-5	6-10	11-15	16-20	21-25	26-30	31-50	51-100	101-200	201-500	501-1,000	>1,000		
จำนวนสถานประกอบการ	304	88	40	32	13	23	26	17	11	6	2	Total		
Number of establishments	6,239	5,677	304	88	40	32	13	23	26	17	11	6	2	
รวม	6,239	5,677	304	88	40	32	13	23	26	17	11	6	2	-
การขายบำรุงรักษา และการซ่อมแซมยานยนต์ และรถจักรยานยนต์	-	-	-	-	-	-	-	-	-	-	-	-	-	-
รวมทั้งการขายปลีกน้ำมันเชื้อเพลิงรถยนต์	454	388	35	16	6	1	3	2	3	-	-	-	-	-
การขายส่ง และการค้าปลีกยานยนต์ ยกเว้นยานยนต์ และรถจักรยานยนต์	190	127	38	12	5	4	1	1	1	1	-	-	-	-
การขายปลีก ยกเว้นยานยนต์ และรถจักรยานยนต์ รวมทั้งการซ่อมแซมของใช้ส่วนบุคคล และของใช้ในครัวเรือน	2,565	2,445	87	14	7	4	1	4	3	-	-	-	-	-
โรงแรมและภัตตาคาร	766	696	45	8	6	5	2	-	3	1	-	-	-	-
กิจกรรมด้านอสังหาริมทรัพย์	189	187	-	-	-	-	-	1	-	-	-	-	-	-
กิจกรรมด้านคอมพิวเตอร์ และกิจกรรมที่เกี่ยวข้อง	25	24	-	1	-	-	-	-	-	-	-	-	-	-
การให้เช่าเครื่องจักรและเครื่องอุปกรณ์	-	-	-	-	-	-	-	-	-	-	-	-	-	-
โดยไม่มีผู้ควบคุมฯ การวิจัยและการพัฒนา และกิจกรรมด้านธุรกิจอื่นๆ	222	212	7	1	-	-	-	-	1	-	-	-	-	-
กิจกรรมนันทนาการและการบริการอื่นๆ	631	617	10	3	-	-	-	-	-	-	-	-	-	-
การผลิต	775	620	61	22	12	11	5	8	8	11	11	4	2	Manufacturing
การก่อสร้าง	49	16	13	7	2	5	-	3	3	-	-	-	-	Construction
การขนส่งทางบก การเดินสินค้าและสถานที่เก็บสินค้า	-	-	-	-	-	-	-	-	-	-	-	-	-	Other land transport, storage and warehousing, activities
ตัวแทนธุรกิจการท่องเที่ยวและการโทรคมนาคม	366	345	8	4	2	1	1	3	2	-	-	-	-	of travel agencies and telecommunications
กิจกรรมด้านโรงพยาบาล	7	-	-	-	-	-	-	-	1	4	-	-	2	Hospital activities

ที่มา : สำนักทะเบียนพาณิชย์จังหวัดตาก สำนักงานสถิติแห่งชาติ กระทรวงเทคโนโลยีสารสนเทศและการสื่อสาร

Source : The 2007 Industrial Census (Basic Information : Municipal area), Tak Province, National Statistical Office, Ministry of Information and Communication Technology.

ตาราง 13 จำนวนคนทำงานในสถานประกอบการ จำนวนคนของสถานประกอบการ (จำนวนคนทำงาน) และกิจกรรมทางเศรษฐกิจ

TABLE 13 NUMBER OF PERSONS ENGAGED IN ESTABLISHMENTS BY SIZE OF ESTABLISHMENT (NUMBER OF PERSONS ENGAGED) AND ECONOMIC ACTIVITY

กิจกรรมทางเศรษฐกิจ	ขนาดของสถานประกอบการ (จำนวนคนทำงาน) Size of establishment (Number of persons engaged)											Economic activity		
	จำนวนคนทำงาน Number of persons	1 - 5	6 - 10	11 - 15	16 - 20	21 - 25	26 - 30	31 - 50	51 - 100	101 - 200	201 - 500		501 - 1,000	> 1,000
รวม	3,1923	10,406	2,187	1,084	697	706	361	927	1,838	2,559	3,383	4,277	3,498	Total
การขาย การบำรุงรักษา และการซ่อมแซมยานยนต์ และรถจักรยานยนต์ รวมทั้งการขายปลีกน้ำมันเชื้อเพลิงรถยนต์ การขายส่ง และการค้าเพื่อการค้าขนานใหญ่ ยกเว้นยานยนต์ และรถจักรยานยนต์	1,183	354	284	149	86	92	28	32	57	101	-	-	-	- Sale, maintenance and repair of motor vehicles and motorcycles; retail sale of automotive fuel
การขายปลีก ยกเว้นยานยนต์ และรถจักรยานยนต์ รวมทั้งการซ่อมแซมของใช้ส่วนบุคคล และของใช้ในครัวเรือน	5,958	4,574	612	167	121	87	27	163	207	-	-	-	-	Wholesale trade and commission trade, except of motor vehicles and motorcycles
โรงแรมและภัตตาคาร	2,460	1,428	321	90	104	107	52	-	198	160	-	-	-	Retail trade, except of motor vehicles and motorcycles; repair of personal and household goods
กิจกรรมด้านอสังหาริมทรัพย์	326	218	-	-	-	-	-	43	65	-	-	-	-	Hotels and restaurants
กิจกรรมด้านคอมพิวเตอร์ และกิจกรรมที่เกี่ยวข้อง	53	41	-	12	-	-	-	-	-	-	-	-	-	Realestate activities
การให้เช่าเครื่องจักรและเครื่องอุปกรณ์ โดยไม่มีผู้ควบคุมฯ การวิจัยและการพัฒนา และกิจกรรมด้านธุรกิจอื่นๆ	-	-	-	-	-	-	-	-	-	-	-	-	-	Computer and related activities
กิจกรรมนันทนาการและการบริการอื่นๆ	1,007	874	72	37	-	24	-	-	81	-	-	-	-	Recreation and other service activities
การผลิต	14,810	1,287	434	278	215	242	146	346	595	1,796	3,383	2,590	3,498	Manufacturing
การก่อสร้าง	674	54	101	86	32	112	-	115	174	-	-	-	-	Construction
การขนส่งทางบก การเดินสินค้าและสถานที่เก็บสินค้า	-	-	-	-	-	-	-	-	-	-	-	-	-	Other land transport, storage and warehousing, activities
ตัวแทนธุรกิจการท่องเที่ยวและการโทรคมนาคม	877	407	61	57	38	21	27	99	167	-	-	-	-	of travel agencies and telecommunications
กิจกรรมด้านโรงพยาบาล	2,279	-	-	-	-	-	-	-	90	502	-	1,687	-	Hospital activities

ที่มา : สำนักงานอุตสาหกรรม พ.ศ. 2550 (ข้อมูลพื้นฐาน : ในเขตเทศบาล) จังหวัด ตาก สำนักงานสถิติแห่งชาติ กระทรวงเทคโนโลยีสารสนเทศและการสื่อสาร Source : The 2007 Industrial Census (Basic Information : Municipal area), Tak Province, National Statistical Office, Ministry of Information and Communication Technology.

ตาราง 14 จำนวนลูกจ้างในสถานประกอบการ จำแนกตามขนาดของสถานประกอบการ (จำนวนคนทำงาน) อำเภอและตำบล
TABLE 14 NUMBER OF EMPLOYEES IN ESTABLISHMENTS BY SIZE OF ESTABLISHMENT (NUMBER OF PERSONS ENGAGED), AMPHOE AND TAMBON

อำเภอ/ตำบล	จำนวนลูกจ้าง Number of employees	ขนาดของสถานประกอบการ (จำนวนคนทำงาน) Size of establishment (Number of persons engaged)											Amphoe/Tambon	
		1 - 5	6 - 10	11 - 15	16 - 20	21 - 25	26 - 30	31 - 50	51 - 100	101 - 200	201 - 500	501 - 1,000		> 1,000
รวม	23,256	2,669	1,692	938	620	669	346	889	1,725	2,534	3,373	4,273	3,498	Total
เมืองตาก	2,893	611	372	215	155	124	100	146	239	160	-	771	-	Mueang Tak
ระแหง	1,481	242	117	52	55	-	48	36	-	160	-	771	-	Rahaeng
หนองหลวง	1,147	297	184	112	100	86	52	77	239	-	-	-	-	Nong Luang
เชิงเงิน	227	53	62	41	-	38	-	33	-	-	-	-	-	Chiang Ngoen
หัวเดียด	38	19	9	10	-	-	-	-	-	-	-	-	-	Hua Diat
บ้านตาก	317	49	69	35	20	-	-	77	67	-	-	-	-	Ban Tak
ตากออก	170	36	47	10	-	-	-	77	-	-	-	-	-	Tak Ok
ตากตก	20	9	11	-	-	-	-	-	-	-	-	-	-	Tak Tok
ทุ่งกระชายะ	115	2	11	15	20	-	-	-	67	-	-	-	-	Thung Kracho
ท้องฟ้า	12	2	-	10	-	-	-	-	-	-	-	-	-	Thong Fa
สามงา	181	24	21	10	-	-	-	-	-	126	-	-	-	Sam Ngao
สามงา	181	24	21	10	-	-	-	-	-	126	-	-	-	Sam Ngao
แม่ระมาด	354	88	41	-	25	30	170	-	-	-	-	-	-	Mae Ramat
แม่ระมาด	203	57	21	-	25	-	100	-	-	-	-	-	-	Mae Ramat
แม่จระเภา	151	31	20	-	-	30	70	-	-	-	-	-	-	Mae Charao
ท่าสองยาง	230	63	7	10	-	25	-	-	-	125	-	-	-	Tha Song Yang
แม่ด่าน	230	63	7	10	-	25	-	-	-	125	-	-	-	Mae Tan
แม่สอด	18,653	1,692	1,101	616	410	495	216	636	1,249	1,872	3,373	3,502	3,498	Mae Sot
แม่สอด	12,938	1,487	919	494	302	352	186	548	1,185	1,427	2,008	2,196	1,841	Mae Sot
แม่กุ	1,818	32	31	33	45	20	-	-	-	-	-	-	1,657	Mae Ku
ท่าสายลวด	3,897	173	151	89	63	123	30	88	64	445	1,365	1,306	-	Tha Sai Luat
พบพระ	300	60	36	15	35	-	-	30	-	124	-	-	-	Phop Phra
พบพระ	300	60	36	15	35	-	-	30	-	124	-	-	-	Phop Phra
อุ้มผาง	184	35	22	-	-	-	-	-	-	127	-	-	-	Umphang
อุ้มผาง	184	35	22	-	-	-	-	-	-	127	-	-	-	Umphang
กิ่ง อ.วังเจ้า	144	77	30	37	-	-	-	-	-	-	-	-	-	King A.Wang Chao
เชิงทอง	144	77	30	37	-	-	-	-	-	-	-	-	-	Chiang Thong

ที่มา : สำนักอุตสาหกรรมการ พ.ศ. 2550 (ข้อมูลพื้นฐาน : ในเขตเทศบาล) จังหวัดตาก สำนักงานสถิติแห่งชาติ กระทรวงเทคโนโลยีสารสนเทศและการสื่อสาร

Source : The 2007 Industrial Census (Basic Information : Municipal area), Tak Province, National Statistical Office, Ministry of Information and Communication Technology.

ตาราง 15 จำนวนผู้จ้างในสถานประกอบการ จัดแนบตามขนาดของสถานประกอบการ (จำนวนคนทำงาน) และกิจกรรมทางเศรษฐกิจ

TABLE 15 NUMBER OF EMPLOYEES IN ESTABLISHMENTS BY SIZE OF ESTABLISHMENT (NUMBER OF PERSONS ENGAGED) AND ECONOMIC ACTIVITY

กิจกรรมทางเศรษฐกิจ	จำนวนผู้จ้าง Number of employees	ขนาดของสถานประกอบการ (จำนวนคนทำงาน)										Economic activity		
		1 - 5	6 - 10	11 - 15	16 - 20	21 - 25	26 - 30	31 - 50	51 - 100	101 - 200	201 - 500		501 - 1,000	> 1,000
รวม	23,256	2,699	1,492	938	620	669	346	889	1,725	2,534	3,373	4,273	3,498	Total
การขาย การบำรุงรักษา และการซ่อมแซมยานยนต์ และรถจักรยานยนต์ รวมทั้งการขายปลีกน้ำมันเชื้อเพลิงรถยนต์ การขายส่ง และการค้าเพื่อค้าขายหน้า ครัวเรือน	906	174	227	123	80	90	25	30	57	100	-	-	-	- Sale, maintenance and repair of motor vehicles and motorcycles; retail sale of automotive fuel
การขายปลีก รถจักรยานยนต์ และรถจักรยานยนต์ รวมทั้งการซ่อมแซมของใช้ส่วนบุคคล และของใช้ในครัวเรือน	2,282	1,118	450	143	103	78	25	162	203	-	-	-	-	Retail trade, except of motor vehicles and motorcycles; repair of personal and household goods
โรงแรมและภัตตาคาร	1,310	401	238	80	88	100	49	-	194	160	-	-	-	Hotels and restaurants
กิจกรรมด้านคอมพิวเตอร์ และกิจกรรมที่เกี่ยวข้อง	118	14	-	-	-	-	-	40	64	-	-	-	-	Real estate activities
การให้เช่าเครื่องจักรและเครื่องอุปกรณ์ โดยไม่มีผู้ควบคุม การวิจัยและการพัฒนา และกิจกรรมด้านธุรกิจอื่นๆ	22	11	-	11	-	-	-	-	-	-	-	-	-	Computer and related activities
กิจกรรมนันทนาการและการบริการอื่นๆ	274	94	44	12	-	-	-	46	80	-	-	-	-	Recreation and other service activities
การผลิต	263	159	55	25	-	24	-	-	-	-	-	-	-	Manufacturing
การก่อสร้าง	13,627	373	349	250	203	233	142	328	520	1,772	3,373	2,586	3,498	Construction
การขนส่งทางบก การเดินสินค้าและสถานที่เก็บสินค้า	599	33	78	74	30	104	-	111	169	-	-	-	-	Other land transport, storage and warehousing, activities
ตัวแทนธุรกิจการท่องเที่ยวและการโทรคมนาคม	483	40	53	53	35	20	27	95	160	-	-	-	-	Travel agencies and telecommunications
กิจกรรมด้านโรงพยาบาล	2,279	-	-	-	-	-	-	-	90	502	-	1,687	-	Hospital activities

ที่มา : สำนักข้อมูลสารสนเทศ พ.ศ. 2550 (ข้อมูลพื้นฐาน : ในเขตเทศบาล) จังหวัดตาก สำนักงานสถิติแห่งชาติ กระทรวงเทคโนโลยีสารสนเทศและการสื่อสาร
Source : The 2007 Industrial Census (Basic Information : Municipal area), Tak Province, National Statistical Office, Ministry of Information and Communication Technology.

คณะผู้จัดทำ CD - ROM

หน่วยงานเจ้าของเรื่อง

สำนักงานสถิติจังหวัดตาก

โทร. 0 5551 1298

กลุ่มบูรณาการข้อมูลสถิติ

หน่วยงานผลิตและออกแบบ

สำนักสถิติพยากรณ์

โทร. 0 2281 0333 ต่อ 1415 - 1418

ตารางสถิติในรูปแบบ Format Excel

Statistical Tables are in the Excel Format

ตารางสถิติในรูปแบบ Format Excel

- ตาราง 1 จำนวนสถานประกอบการ จำแนกตามกิจกรรมทางเศรษฐกิจ อำเภอและตำบล
- ตาราง 2 จำนวนสถานประกอบการ จำแนกตามรูปแบบการจัดตั้งตามกฎหมาย อำเภอและตำบล
- ตาราง 3 จำนวนสถานประกอบการ จำแนกตามรูปแบบการจัดตั้งทางเศรษฐกิจ อำเภอและตำบล
- ตาราง 4 จำนวนสถานประกอบการ จำแนกตามสัดส่วนของการร่วมลงทุนหรือถือหุ้น
ของต่างประเทศ อำเภอและตำบล
- ตาราง 5 จำนวนสถานประกอบการ จำแนกตามประเทศที่ร่วมลงทุนหรือถือหุ้น อำเภอและตำบล
- ตาราง 6 จำนวนสถานประกอบการ จำแนกตามขนาดของสถานประกอบการ
(จำนวนคนทำงาน) อำเภอและตำบล
- ตาราง 7 จำนวนคนทำงานในสถานประกอบการ จำแนกตามขนาดของสถานประกอบการ
(จำนวนคนทำงาน) อำเภอและตำบล
- ตาราง 8 จำนวนสถานประกอบการ จำแนกตามรูปแบบการจัดตั้งตามกฎหมาย
และกิจกรรมทางเศรษฐกิจ
- ตาราง 9 จำนวนสถานประกอบการ จำแนกตามรูปแบบการจัดตั้งทางเศรษฐกิจ
และกิจกรรมทางเศรษฐกิจ
- ตาราง 10 จำนวนสถานประกอบการ จำแนกตามสัดส่วนของการร่วมลงทุนหรือถือหุ้น
ของต่างประเทศ และกิจกรรมทางเศรษฐกิจ
- ตาราง 11 จำนวนสถานประกอบการ จำแนกตามประเทศที่ร่วมลงทุนหรือถือหุ้น
และกิจกรรมทางเศรษฐกิจ
- ตาราง 12 จำนวนสถานประกอบการ จำแนกตามขนาดของสถานประกอบการ
(จำนวนคนทำงาน) และกิจกรรมทางเศรษฐกิจ
- ตาราง 13 จำนวนคนทำงานในสถานประกอบการ จำแนกตามขนาดของสถานประกอบการ
(จำนวนคนทำงาน) และกิจกรรมทางเศรษฐกิจ
- ตาราง 14 จำนวนลูกจ้างในสถานประกอบการ จำแนกตามขนาดของสถานประกอบการ (จำนวน
คนทำงาน) อำเภอและตำบล
- ตาราง 15 จำนวนลูกจ้างในสถานประกอบการ จำแนกตามขนาดของสถานประกอบการ (จำนวน
คนทำงาน) และกิจกรรมทาง