

**สำมะโนอุตสาหกรรม พ.ศ. 2550**

**(ข้อมูลพื้นฐาน : ในเขตเทศบาล)**

**จังหวัดแพร่**

**THE 2007 INDUSTRIAL CENSUS**

**(BASIC INFORMATION : MUNICIPAL AREA)**

**PHRAE PROVINCE**

**คำนำ**

**บทสรุปสำหรับผู้บริหาร**

**แผนภูมิ**

- |             |             |
|-------------|-------------|
| ❖ แผนภูมิ ก | ❖ แผนภูมิ ข |
| ❖ แผนภูมิ ค | ❖ แผนภูมิ ง |
| ❖ แผนภูมิ จ | ❖ แผนภูมิ ฉ |
| ❖ แผนภูมิ ช |             |

**บทที่ 1 บทนำ**

- ❖ ความเป็นมา
- ❖ วัตถุประสงค์
- ❖ รายการข้อมูลที่เกิดรวบรวม
- ❖ ขอบข่ายและคุ้มครอง
- ❖ คาบเวลาอ้างอิง
- ❖ แนวคิดและคำนิยาม
- ❖ วิธีการเก็บรวบรวมข้อมูล
- ❖ การประมวลผลข้อมูล
- ❖ การเสนอผลและจัดทำรายงานผล

**บทที่ 2 สรุปข้อมูลที่สำคัญ**

- ❖ จำนวนสถานประกอบการ
- ❖ กิจกรรมทางเศรษฐกิจ
- ❖ ขนาดของสถานประกอบการ
- ❖ รูปแบบการจัดตั้งตามกฎหมาย
- ❖ รูปแบบการจัดตั้งทางเศรษฐกิจ
- ❖ คนทำงาน และลูกจ้าง

**ตารางสถิติ**

คณะผู้จัดทำ CD-ROM

หน่วยงานที่เผยแพร่

ตารางสถิติในรูปแบบ Format Excel

**หน่วยงานที่เผยแพร่**

สำนักสถิติพยากรณ์  
สำนักงานสถิติแห่งชาติ  
ถนนหลานหลวง เขตป้อมปราบศัตรูพ่าย กทม. 10100  
โทรศัพท์ 0 2281 0333 ต่อ 1413  
โทรสาร 0 2281 6438  
ไปรษณีย์อิเล็กทรอนิกส์ : binfopub@nso.go.th

**Distributed by**

Statistical Forecasting Bureau,  
National Statistical Office,  
Larn Luang Rd., Bangkok 10100, THAILAND  
Tel. : + 66 2281 0333 ext. 1413  
Fax : + 66 2281 6438  
E-mail : binfopub@nso.go.th

**ปีที่จัดพิมพ์**

2550

**Published**

2007

ISBN 978-974-11-2863-1

## คำนำ

ในปัจจุบันโครงสร้างการผลิตของประเทศไทย ได้เปลี่ยนแปลงจากระบบเศรษฐกิจแบบเกษตรกรรม มาเป็นระบบเศรษฐกิจแบบอุตสาหกรรมมากขึ้น นอกจากนี้จะมีอุตสาหกรรมใหม่ ๆ เกิดขึ้นจำนวนมากแล้ว ลักษณะการประกอบอุตสาหกรรมขนาดเล็กและอุตสาหกรรมในครัวเรือนก็มีบทบาทต่อการเจริญเติบโตทางเศรษฐกิจโดยรวมของประเทศมากขึ้น ข้อมูลโครงสร้างพื้นฐานเกี่ยวกับการประกอบอุตสาหกรรมการผลิตจึงมีความสำคัญสำหรับการกำหนดนโยบายและวางแผนพัฒนาด้านเศรษฐกิจและอุตสาหกรรมทั้งในระดับประเทศ และระดับจังหวัด ทำให้ความต้องการใช้ข้อมูลดังกล่าวได้เพิ่มมากขึ้นทั้งในภาครัฐและเอกชน

สำนักงานสถิติแห่งชาติ ซึ่งเป็นหน่วยงานที่รับผิดชอบในการเก็บข้อมูลทั้งทางด้านเศรษฐกิจ และสังคมของประเทศ จึงกำหนดให้มีการจัดทำสำมะโนอุตสาหกรรมขึ้น ซึ่งเป็นการจัดทำครั้งที่ 3 ของประเทศไทย ในการจัดทำสำมะโนอุตสาหกรรมครั้งนี้ ได้ดำเนินการเก็บรวบรวมข้อมูลเป็น 2 ขั้นตอนคือ ขั้นการเก็บรวบรวมข้อมูลพื้นฐานของสถานประกอบการทุกประเภท และขั้นการเก็บรวบรวมข้อมูลรายละเอียด ซึ่งจะเก็บรวบรวมรายละเอียดเฉพาะการประกอบอุตสาหกรรมการผลิต

รายงานฉบับนี้ เป็นรายงานผลการปฏิบัติงานขั้นที่ 1 ซึ่งดำเนินการในปี 2550 ข้อมูลที่นำเสนอเป็น ข้อมูลพื้นฐานของสถานประกอบการที่มีคนทำงานตั้งแต่ 1 คนขึ้นไป ที่ประกอบอุตสาหกรรมการผลิต ธุรกิจทางการค้าและธุรกิจทางการบริการ การก่อสร้าง การขนส่งทางบก สถานที่เก็บสินค้า ตัวแทนธุรกิจ การท่องเที่ยว การโทรคมนาคม และกิจกรรมด้านโรงพยาบาล ที่ตั้งอยู่ในเขตเทศบาลของจังหวัดแพร่

สำนักงานสถิติแห่งชาติ ใคร่ขอขอบคุณผู้ประกอบการและผู้เกี่ยวข้องทุกฝ่ายที่ได้ให้ความร่วมมือ ในการให้ข้อมูล ซึ่งเป็นผลให้การปฏิบัติงานครั้งนี้สำเร็จลุล่วงไปด้วยดี

## บทสรุปสำหรับผู้บริหาร

ปัจจุบัน โครงสร้างการผลิตของประเทศไทย ได้เปลี่ยนแปลงจากระบบเศรษฐกิจแบบเกษตรกรรม มาเป็นระบบเศรษฐกิจแบบอุตสาหกรรมมากขึ้น นอกจากนี้จะมีอุตสาหกรรมใหม่ ๆ เกิดขึ้นจำนวนมากแล้ว ลักษณะการประกอบอุตสาหกรรมขนาดเล็กและอุตสาหกรรมในครัวเรือนก็มีบทบาทต่อการเจริญเติบโตทางเศรษฐกิจโดยรวมของประเทศมากขึ้น สำนักงานสถิติแห่งชาติ ในฐานะเป็นหน่วยงานที่รับผิดชอบในการเก็บรวบรวมข้อมูลทั้งทางด้านเศรษฐกิจและสังคมของประเทศ จึงกำหนดให้มีการจัดทำสำมะโนอุตสาหกรรม พ.ศ. 2550 ขึ้น ซึ่งนับเป็นครั้งที่ 3 ของประเทศไทย โดยครั้งแรกจัดทำในปี พ.ศ. 2507 และครั้งที่สองในปี พ.ศ. 2540

ในการจัดทำสำมะโนอุตสาหกรรมครั้งนี้ ได้ดำเนินการเก็บรวบรวมข้อมูลเป็น 2 ขั้นตอนคือ ขั้นการเก็บรวบรวมข้อมูลพื้นฐานของสถานประกอบการทุกประเภท และขั้นการเก็บรวบรวมข้อมูลรายละเอียด ซึ่งจะเก็บรวบรวมรายละเอียดเฉพาะการประกอบอุตสาหกรรมการผลิต

สำหรับข้อมูลที่นำเสนอในรายงานฉบับนี้ เป็นรายงานผลการปฏิบัติงานขั้นที่ 1 ซึ่งดำเนินการเก็บรวบรวมข้อมูลระหว่างเดือนพฤศจิกายน 2549 – มีนาคม 2550 ข้อมูลที่นำเสนอเป็นข้อมูลพื้นฐานของสถานประกอบการที่มีคนทำงานตั้งแต่ 1 คนขึ้นไปที่ประกอบอุตสาหกรรมการผลิต ธุรกิจทางการค้าและธุรกิจทางการบริการ การก่อสร้าง การขนส่งทางบก สถานที่เก็บสินค้า ตัวแทนธุรกิจการท่องเที่ยว การโทรคมนาคม และ กิจกรรมด้านโรงพยาบาล ที่ตั้งอยู่ในเขตเทศบาลของจังหวัดแพร่ ซึ่งสรุปข้อมูลที่สำคัญได้ ดังนี้

**1. จำนวนสถานประกอบการ** ผลการทำสำมะโนอุตสาหกรรม พ.ศ. 2550 ในเขตเทศบาลของจังหวัดแพร่ พบว่ามีสถานประกอบการทั้งสิ้น 8,938 แห่ง

หากจำแนกเป็นรายอำเภอ พบว่า อำเภอเมืองแพร่ มีสถานประกอบการมากที่สุด 4,570 แห่ง หรือร้อยละ 51.13 รองลงมาคือ อำเภอด่านซ้าย มีสถานประกอบการ 1,086 แห่ง หรือร้อยละ 12.15 อำเภอร้องกวางมี 977 แห่ง หรือร้อยละ 10.93 อำเภอที่มีสถานประกอบการน้อยที่สุด คือ อำเภอวังชิ้น มีสถานประกอบการ 291 แห่ง หรือร้อยละ 3.26

**2. กิจกรรมทางเศรษฐกิจ** หากพิจารณาสถานประกอบการ จำแนกตามกิจกรรมทางเศรษฐกิจ พบว่า ส่วนใหญ่เป็นสถานประกอบการเกี่ยวกับกิจกรรมด้านการผลิตมากที่สุด จำนวน 3,005 แห่ง หรือร้อยละ 33.62 รองลงมาเป็นกิจกรรมการขายปลีก ยกเว้นยานยนต์และรถจักรยานยนต์ รวมทั้งการซ่อมแซมของใช้ส่วนบุคคลและของใช้ในครัวเรือน จำนวน 2,318 แห่ง หรือร้อยละ 25.93 และกิจกรรมที่มีจำนวนใกล้เคียงกัน คือกิจกรรมโรงแรมและภัตตาคาร มีจำนวน 997 แห่ง หรือร้อยละ 11.15 และกิจกรรมนันทนาการและการบริการอื่นๆ จำนวน 855 แห่ง หรือร้อยละ 9.56 สำหรับกิจกรรมที่มีน้อยที่สุด คือ กิจกรรมด้านโรงพยาบาล ที่มีจำนวน 6 แห่ง หรือร้อยละ 0.10

**3. ขนาดของสถานประกอบการ** หากจำแนกสถานประกอบการตามขนาดของสถานประกอบการ จะพบว่า เป็นสถานประกอบการที่มีจำนวนคนทำงาน 1-5 คน มากที่สุด มีจำนวน 8,496 แห่ง หรือร้อยละ 95.05 รองลงมาเป็นสถานประกอบการขนาดคนทำงาน 6-10 คน จำนวน 256 แห่ง หรือร้อยละ 2.86 สำหรับสถานประกอบการที่มีน้อยที่สุด คือ สถานประกอบการที่มีคนทำงาน 26-30 คน และขนาด 101-200 คน มีจำนวนที่เท่าๆกัน คือ 9 แห่ง หรือร้อยละ 0.10

**4. รูปแบบการจัดตั้งตามกฎหมาย** สถานประกอบการ ถ้าจำแนกตามรูปแบบการจัดตั้งตามกฎหมาย แล้ว พบว่า ส่วนใหญ่จะจัดตั้งในรูปแบบส่วนบุคคลมากถึง 8,606 แห่ง หรือร้อยละ 96.28 รองลงมาเป็นการจัดตั้งรูปแบบบริษัทจำกัด, บริษัทจำกัด (มหาชน) จำนวน 144 แห่ง หรือร้อยละ 1.61 ห้างหุ้นส่วนจำกัด, ห้างหุ้นส่วนสามัญนิติบุคคล จำนวน 110 แห่ง หรือร้อยละ 1.23 มีการจัดตั้งในรูปแบบส่วนราชการ, รัฐวิสาหกิจ และรูปแบบสหกรณ์ในจำนวนที่เท่าๆกัน คือ 14 แห่ง หรือร้อยละ 0.16 และมีรูปแบบอื่นๆ จำนวน 50 แห่ง หรือร้อยละ 0.56

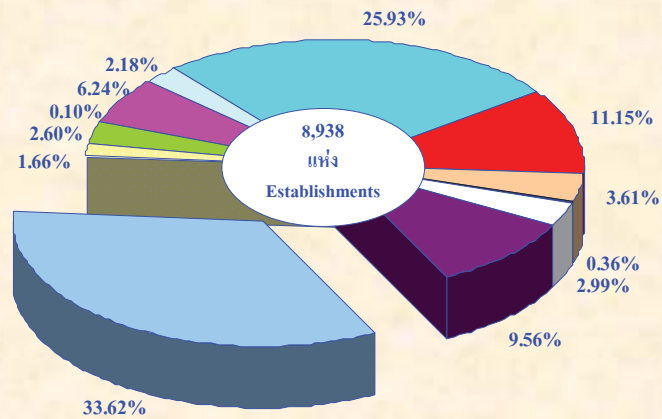
**5. รูปแบบการจัดตั้งทางเศรษฐกิจ** ถ้าจำแนกสถานประกอบการตามรูปแบบการจัดตั้งทางเศรษฐกิจ แล้ว พบว่า ส่วนใหญ่จะเป็นสำนักงานแห่งเดียวถึง 8,794 แห่ง หรือร้อยละ 98.39 รองลงมาเป็นสำนักงานสาขา 127 แห่ง หรือร้อยละ 1.42 สำนักงานใหญ่ 17 แห่ง หรือร้อยละ 0.19

**6. คนทำงานและลูกจ้าง** หากพิจารณาถึงจำนวนคนทำงาน และลูกจ้าง พบว่า สถานประกอบการขนาดคนทำงาน 1-15 คน จะมีคนทำงานและลูกจ้างมากที่สุด คือ คนทำงาน 16,218 คน หรือร้อยละ 78.80 และมีลูกจ้างจำนวน 4,158 คน หรือร้อยละ 51.37 ของจำนวนทั้งหมด และ ถ้าพิจารณาถึงกิจกรรมทางเศรษฐกิจ จะพบว่า กิจกรรมการผลิตจะมีคนทำงานและลูกจ้างมากที่สุด คือมีคนทำงาน 6,702 คน หรือร้อยละ 32.56 มีลูกจ้างจำนวน 2,506 คน หรือร้อยละ 30.96 ของจำนวนทั้งหมด

แผนภูมิ  
*Figures*

แผนภูมิ ก ร้อยละของสถานประกอบการ จำแนกตามกิจกรรมทางเศรษฐกิจ

Figure A Percentage of establishments by economic activity



- การขาย การบำรุงรักษา และการซ่อมแซมยานยนต์และรถจักรยานยนต์ฯ  
Sale, maintenance and repair of motor vehicles and motorcycles etc.
- การขายส่งและการค้าเพื่อค่านายหน้า (ยกเว้น ยานยนต์และรถจักรยานยนต์)  
Wholesale trade and commission trade, except of motor vehicles and motorcycles
- การขายปลีก ยกเว้น ยานยนต์และรถจักรยานยนต์ รวมทั้งการซ่อมแซมฯ  
Retail trade, except of motor vehicles and motorcycles etc.
- โรงแรมและภัตตาคาร  
Hotels and restaurants
- กิจกรรมด้านอสังหาริมทรัพย์  
Real estate activities
- กิจกรรมด้านคอมพิวเตอร์และกิจกรรมที่เกี่ยวข้อง  
Computer and related activities
- การให้เช่าเครื่องจักรและเครื่องอุปกรณ์โดยไม่มีผู้ควบคุม การวิจัยและการพัฒนา และกิจกรรมด้านธุรกิจอื่น ๆ  
Renting of machinery and equipment without operator, research and development and other business activities
- กิจกรรมนันทนาการและการบริการอื่น ๆ  
Recreational and other service activities
- การผลิต  
Manufacturing
- การก่อสร้าง  
Construction
- การขนส่งทางบก การเก็บสินค้าและสถานที่เก็บสินค้า ตัวแทนธุรกิจการท่องเที่ยว และการโทรคมนาคม  
Other land transport, storage and warehousing, activities of travel agencies and telecommunications
- กิจกรรมด้านโรงพยาบาล  
Hospital activities

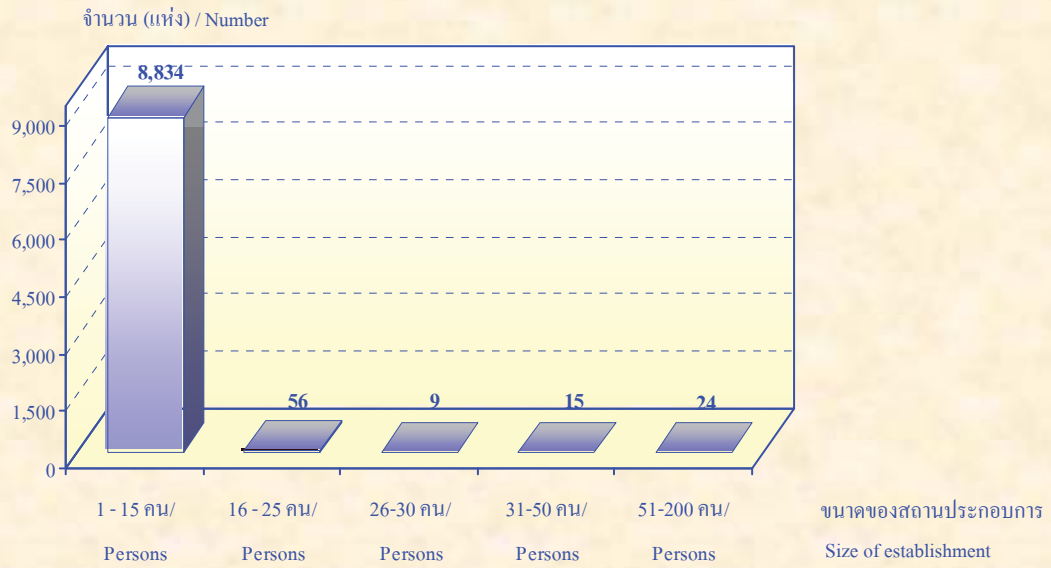
ที่มา : สำมะโนอุตสาหกรรม พ.ศ. 2550 (ข้อมูลพื้นฐาน : ในเขตเทศบาล) จังหวัดแพร่  
สำนักงานสถิติแห่งชาติ กระทรวงเทคโนโลยีสารสนเทศและการสื่อสาร

Source : The 2007 Industrial Census (Basic Information : Municipal area): Phrae Province,  
National Statistical Office, Ministry of Information and Communication Technology.



แผนภูมิ ข จำนวนสถานประกอบการ จำแนกตามขนาดของสถานประกอบการ (จำนวนคนทำงาน)

Figure B Number of establishments by size of establishment (number of persons engaged)

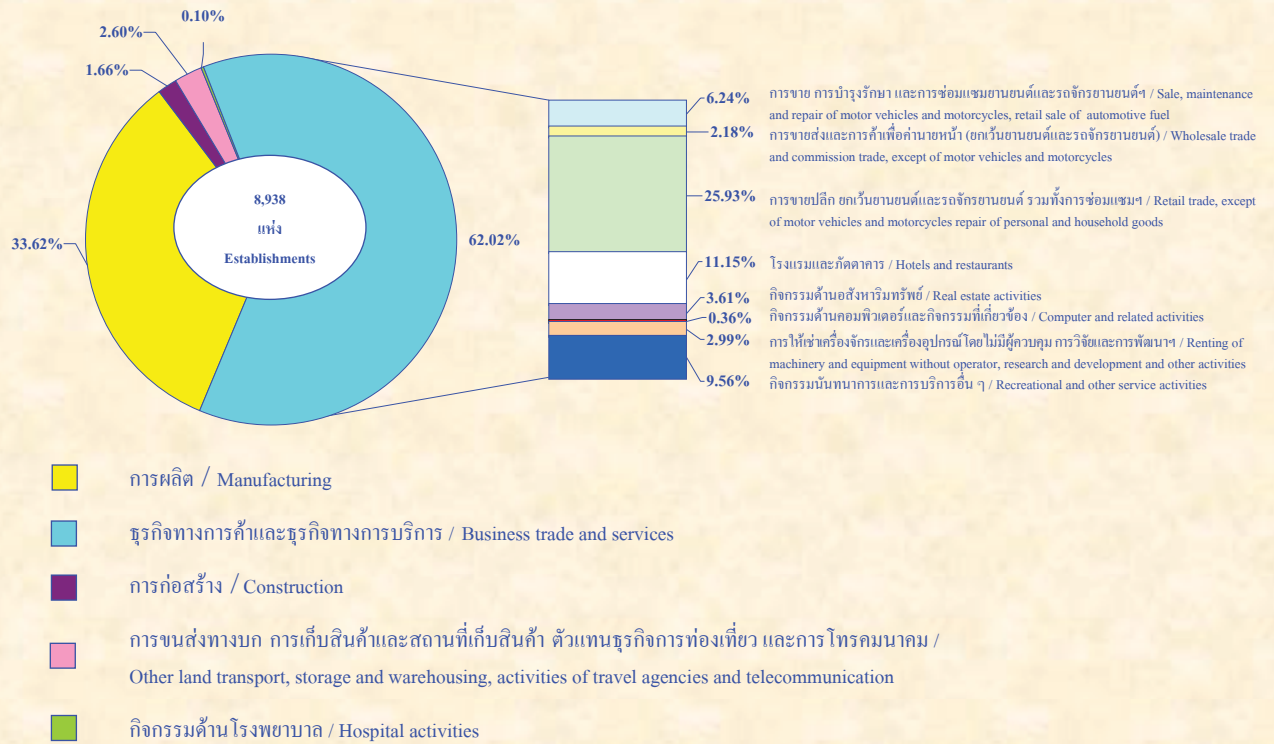


ที่มา : สำมะโนอุตสาหกรรม พ.ศ. 2550 (ข้อมูลพื้นฐาน : ในเขตเทศบาล) จังหวัดแพร่  
สำนักงานสถิติแห่งชาติ กระทรวงเทคโนโลยีสารสนเทศและการสื่อสาร

Source : The 2007 Industrial Census (Basic Information : Municipal area): Phrae Province,  
National Statistical Office, Ministry of Information and Communication Technology.

แผนภูมิ ค ร้อยละของสถานประกอบการ จำแนกตามกิจกรรมทางเศรษฐกิจ

Figure C Percentage of establishments by economic activity



ที่มา : สำมะโนอุตสาหกรรม พ.ศ. 2550 (ข้อมูลพื้นฐาน : ในเขตเทศบาล) จังหวัดแพร่ สำนักงานสถิติแห่งชาติ กระทรวงเทคโนโลยีสารสนเทศและการสื่อสาร

Source : The 2007 Industrial Census (Basic Information : Municipal area): Phrae Province National Statistical Office, Ministry of Information and Communication Technology.

แผนภูมิ ง จำนวนสถานประกอบการ จำแนกตามรูปแบบการจัดตั้งตามกฎหมาย

Figure D Number of establishments by form of legal organization




ที่มา : สำมะโนอุตสาหกรรม พ.ศ. 2550 (ข้อมูลพื้นฐาน : ในเขตเทศบาล) จังหวัดแพร่  
สำนักงานสถิติแห่งชาติ กระทรวงเทคโนโลยีสารสนเทศและการสื่อสาร

Source : The 2007 Industrial Census (Basic Information : Municipal area): Phrae Province,  
National Statistical Office, Ministry of Information and Communication Technology.

แผนภูมิ จ จำนวนสถานประกอบการ จำแนกตามรูปแบบการจัดตั้งทางเศรษฐกิจ

Figure E Number of establishments by form of economic organization

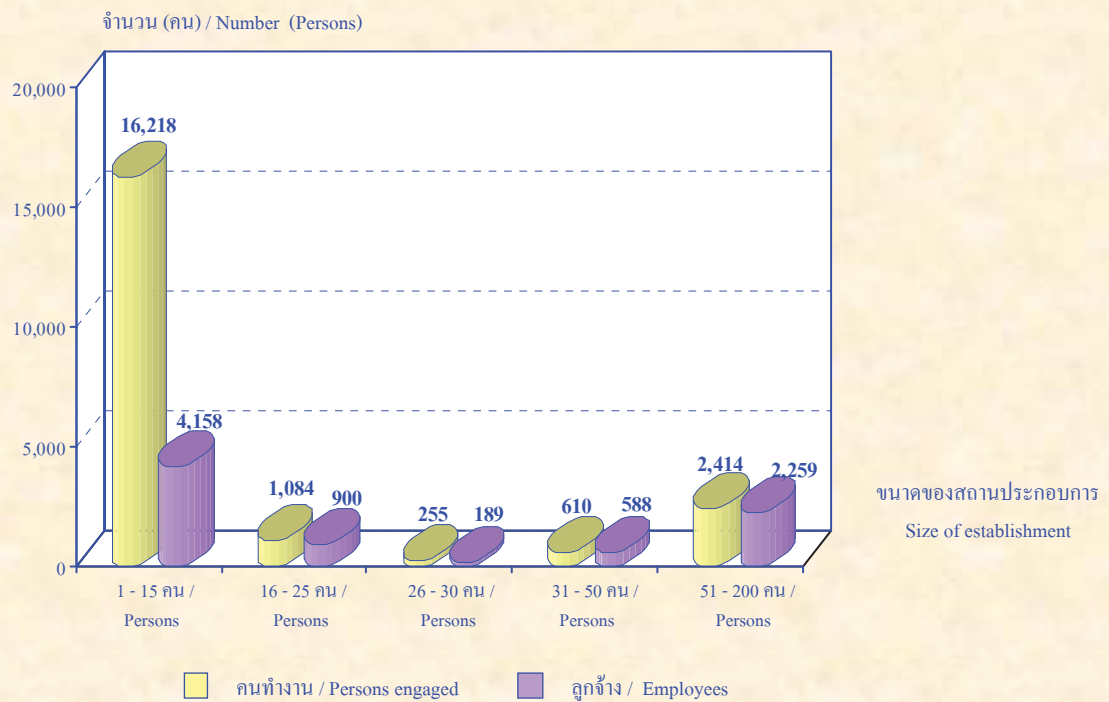


ที่มา : สำมะโนอุตสาหกรรม พ.ศ. 2550 (ข้อมูลพื้นฐาน : ในเขตเทศบาล) จังหวัดแพร่  
สำนักงานสถิติแห่งชาติ กระทรวงเทคโนโลยีสารสนเทศและการสื่อสาร

Source : The 2007 Industrial Census (Basic Information : Municipal area), Phrae Province  
National Statistical Office, Ministry of Information and Communication Technology.

## แผนภูมิ ก จำนวนคนทำงานและลูกจ้างในสถานประกอบการ จำแนกตามขนาดของสถานประกอบการ

Figure F Number of persons engaged and employees by size of establishment

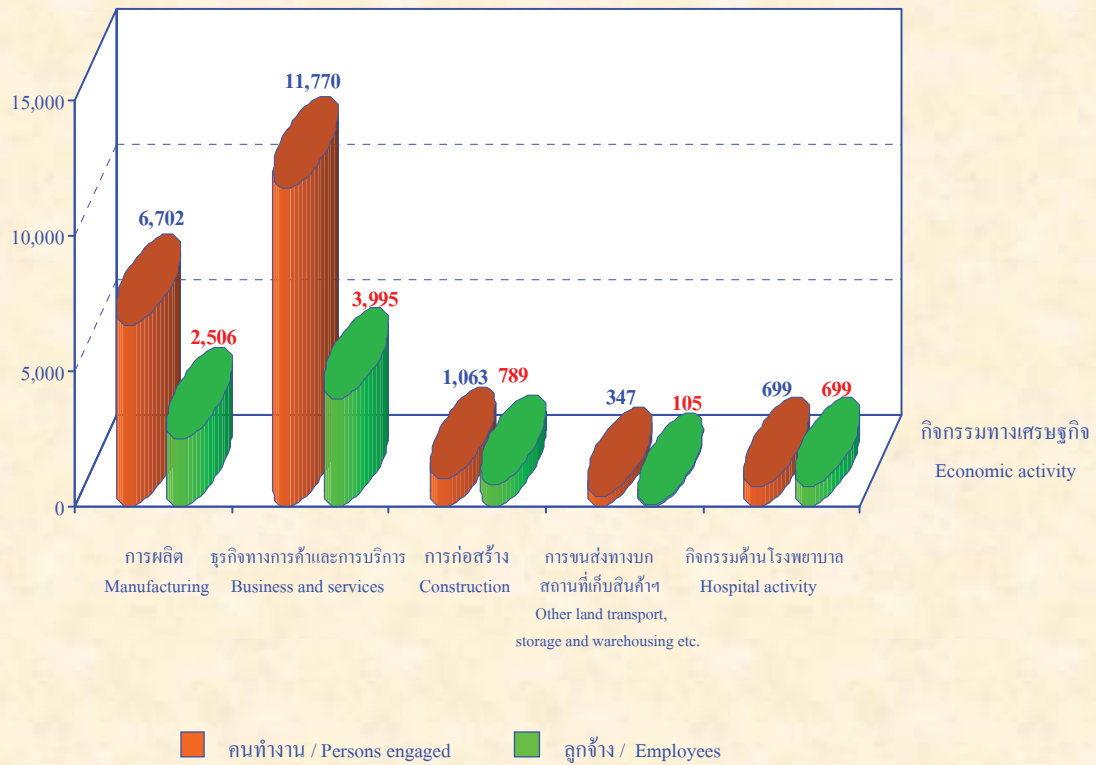


ที่มา : สำมะโนอุตสาหกรรม พ.ศ. 2550 (ข้อมูลพื้นฐาน : ในเขตเทศบาล) จังหวัดแพร่ สำนักงานสถิติแห่งชาติ กระทรวงเทคโนโลยีสารสนเทศและการสื่อสาร

Source : The 2007 Industrial Census (Basic Information : Municipal area):Phrae Province National Statistical Office, Ministry of Information and Communication Technology.

แผนภูมิ ข จำนวนคนทำงานและลูกจ้างในสถานประกอบการ จำแนกตามกิจกรรมทางเศรษฐกิจ

Figure G Number of persons engaged and employees by economic activity



ที่มา : สำมะโนอุตสาหกรรม พ.ศ. 2550 (ข้อมูลพื้นฐาน : ในเขตเทศบาล) จังหวัดแพร่  
สำนักงานสถิติแห่งชาติ กระทรวงเทคโนโลยีสารสนเทศและการสื่อสาร

Source : The 2007 Industrial Census (Basic Information : Municipal area):Phrae Province  
National Statistical Office, Ministry of Information and Communication Technology.



# บทที่ 1

## บทนำ

### 1.1 ความเป็นมา

สำนักงานสถิติแห่งชาติ ได้จัดทำสำมะโนอุตสาหกรรมขึ้นเป็นครั้งแรกในปี 2507 และครั้งที่ 2 ในปี 2540 โดยมีวัตถุประสงค์ เพื่อเก็บรวบรวมข้อมูลเกี่ยวกับจำนวนและลักษณะที่สำคัญของสถานประกอบการอุตสาหกรรมทุกขนาดทั่วประเทศ เพื่อใช้ประกอบในการกำหนดนโยบายและวางแผนพัฒนาการลงทุน และปรับปรุงกิจการอุตสาหกรรมการผลิตทั้งในภาครัฐและเอกชน

ในปัจจุบัน โครงสร้างการผลิตของประเทศได้เปลี่ยนแปลงจากระบบเศรษฐกิจแบบเกษตรกรรมมาเป็นระบบเศรษฐกิจแบบอุตสาหกรรมมากขึ้น นอกจากนี้จะมีอุตสาหกรรมใหม่ ๆ เกิดขึ้นจำนวนมากแล้ว ลักษณะการประกอบอุตสาหกรรมขนาดเล็กและอุตสาหกรรมในครัวเรือนก็มีบทบาทต่อการเจริญเติบโตทางเศรษฐกิจโดยรวมของประเทศมากขึ้น ข้อมูลโครงสร้างพื้นฐานเกี่ยวกับการประกอบอุตสาหกรรมการผลิตจึงมีความสำคัญสำหรับการกำหนดนโยบายและวางแผนพัฒนาด้านเศรษฐกิจและอุตสาหกรรม ทั้งในระดับประเทศและระดับจังหวัด ทำให้ความต้องการใช้ข้อมูลดังกล่าวเพิ่มมากขึ้นทั้งในภาครัฐบาลและเอกชน

สำนักงานสถิติแห่งชาติ ซึ่งเป็นหน่วยงานที่รับผิดชอบในการจัดเก็บข้อมูลทั้งทางด้านเศรษฐกิจและสังคมของประเทศ จำเป็นจะต้องจัดหาข้อมูลสถิติที่เกี่ยวข้องในเรื่องนี้ และเพื่อให้สอดคล้องกับข้อเสนอแนะขององค์การสหประชาชาติ ที่เสนอแนะให้จัดทำสำมะโนทุก 10 ปี สำนักงานสถิติแห่งชาติจึงกำหนดให้มีการจัดทำสำมะโนอุตสาหกรรม พ.ศ. 2550 ขึ้น ซึ่งเป็นการจัดทำสำมะโนอุตสาหกรรม ครั้งที่ 3 ของประเทศไทย โดยกำหนดแผนดำเนินการเก็บรวบรวมข้อมูลเป็น 2 ขั้นตอน คือ ขั้นการเก็บรวบรวมข้อมูลพื้นฐานของสถานประกอบการทุกประเภท และ ขั้นการเก็บรวบรวมข้อมูลรายละเอียด ซึ่งจะเก็บรวบรวมรายละเอียดเฉพาะการประกอบอุตสาหกรรมการผลิต

## 1.2 วัตถุประสงค์

การเก็บรวบรวมข้อมูลพื้นฐาน โครงการสำมะโนอุตสาหกรรม พ.ศ. 2550 มีวัตถุประสงค์ ดังนี้

1.2.1 เพื่อเก็บรวบรวมข้อมูลพื้นฐานที่แสดงให้เห็น โครงสร้างและการกระจายตัวของสถานประกอบการ ประเภทต่าง ๆ เช่น อุตสาหกรรมการผลิต ธุรกิจทางการค้าและธุรกิจทางการบริการ การก่อสร้าง การขนส่งทางบก สถานที่เก็บสินค้า ตัวแทนธุรกิจการท่องเที่ยว และกิจกรรมด้านโรงพยาบาล เป็นต้น

1.2.2 เพื่อจัดทำกรอบตัวอย่างสำหรับการเลือกตัวอย่างสถานประกอบการผลิตที่เข้าข่ายเพื่อเก็บรวบรวมข้อมูลรายละเอียด สำหรับโครงการสำมะโนอุตสาหกรรม พ.ศ. 2550

1.2.3 เพื่อนำข้อมูลมาจัดทำกรอบตัวอย่าง (Sampling Frame) ที่ทันสมัย สำหรับการเลือกตัวอย่างการสำรวจสถานประกอบการที่เกี่ยวข้อง

## 1.3 รายการข้อมูลที่เก็บรวบรวม

- ชื่อ ที่ตั้ง และสถานที่ติดต่อของสถานประกอบการ
- จำนวน และประเภทของสถานประกอบการ
- รูปแบบการจัดตั้งตามกฎหมายและรูปแบบการจัดตั้งทางเศรษฐกิจ
- การมีต่างประเทศร่วมลงทุนหรือถือหุ้นและประเทศที่ร่วมลงทุนหรือถือหุ้น
- จำนวนคนทำงานและจำนวนลูกจ้างของสถานประกอบการ



#### 1.4 ขอบข่ายและกลุ่มรวม

ขอบข่ายในการเก็บรวบรวมข้อมูลพื้นฐาน ได้แก่ กิจกรรมทางเศรษฐกิจตามการจัดประเภทอุตสาหกรรมตามกิจกรรมทางเศรษฐกิจทุกประเภทตามมาตรฐานสากล (International Standard Industrial Classification of All Economic Activities : ISIC Rev.3.0) ดังนี้

- ธุรกิจทางการค้าและธุรกิจทางการบริการ
- การผลิต
- การก่อสร้าง
- การขนส่งทางบก สถานที่เก็บสินค้า ตัวแทนธุรกิจการท่องเที่ยว และการโทรคมนาคม
- กิจกรรมด้านโรงพยาบาล

กลุ่มรวม สถานประกอบการทุกประเภท (ยกเว้น แผงลอย) ที่มีคนทำงานตั้งแต่ 1 คนขึ้นไป ที่ตั้งอยู่ในกรุงเทพมหานคร เมืองพัทยา และเขตเทศบาลทั่วประเทศ

ข้อมูลที่น่าสนใจในรายงานฉบับนี้ เป็นข้อมูลของสถานประกอบการตามขอบข่าย ที่มีคนทำงานตั้งแต่ 1 คนขึ้นไปที่ตั้งอยู่ในเขตเทศบาลของจังหวัดแพร่เท่านั้น

## 1.5 คาบเวลาอ้างอิง

ข้อมูลเกี่ยวกับจำนวนและลักษณะต่าง ๆ ของสถานประกอบการที่เก็บรวบรวมเป็นข้อมูลของสถานประกอบการที่เปิดดำเนินการในปี 2550

## 1.6 แนวคิดและคำนิยาม

### 1.6.1 สถานประกอบการ

หมายถึง สถานที่หรือบางส่วนของสถานที่ที่มีที่ตั้งที่แน่นอนและมีการดำเนินกิจกรรมทางเศรษฐกิจ ไม่ว่ากิจกรรมนั้นจะดำเนินงานโดยบุคคลที่เป็นเจ้าของหรือควบคุมกิจการ โดยนิติบุคคล

### 1.6.2 กิจกรรมทางเศรษฐกิจ

การจัดทำสำมะโนอุตสาหกรรม พ.ศ. 2550 ได้จัดจำแนกสถานประกอบการตามการดำเนินกิจกรรมทางเศรษฐกิจทุกประเภทตามมาตรฐานสากล (International Standard Industrial Classification of All Economic Activities : ISIC Rev.3.0) ดังต่อไปนี้

1) การขาย การบำรุงรักษา และการซ่อมแซมยานยนต์และรถจักรยานยนต์ รวมทั้งการขายปลีก น้ำมันเชื้อเพลิงรถยนต์ ได้แก่

- การดำเนินกิจการขายส่งและขายปลีกยานยนต์ รถจักรยานยนต์ และรถเล่นบนหิมะ ทั้งใหม่และที่ใช้แล้ว การบำรุงรักษาและซ่อมแซม การขายอะไหล่ (ส่วนประกอบ) และชิ้นส่วนอุปกรณ์ (อุปกรณ์ประกอบ) สำหรับยานยนต์ การดำเนินกิจการของตัวแทนหรือนายหน้าที่เกี่ยวข้องกับการจำหน่ายยานยนต์ การล้าง การขัดเงา และการลากจูงยานยนต์ รวมถึงการขายปลีกน้ำมันเชื้อเพลิงรถยนต์และผลิตภัณฑ์น้ำมันเครื่อง/ น้ำมันหล่อลื่น หรือผลิตภัณฑ์ที่ใช้เป็นตัวให้ความเย็นแก่เครื่องยนต์

2) การขายส่งและการค้าเพื่อค่านายหน้า ยกเว้นยานยนต์และรถจักรยานยนต์ ได้แก่

- การดำเนินกิจการขาย (เป็นการขายสินค้าที่ไม่มีการเปลี่ยนรูป/ดัดแปลงสินค้า) สินค้าใหม่และสินค้าที่ใช้แล้วให้แก่ผู้ขายปลีก ผู้ใช้ในงานอุตสาหกรรม ผู้ใช้ในงานพาณิชย์กรรม ผู้ใช้ในงานสถาบัน ผู้ใช้ในงานวิชาชีพ หรือผู้ขายส่งรายอื่น ๆ หรือบุคคล/บริษัทที่ทำหน้าที่ตัวแทนหรือนายหน้าซื้อขายสินค้า เป็นต้น

- ผู้ขายส่ง ซึ่งประกอบ จัดแยกขนาด และคัดคุณภาพสินค้าจำนวนมากเป็นประจำ การจัดแบ่งสินค้าออกเป็นส่วนย่อย การบรรจุหีบห่อใหม่ การจัดจำหน่ายสินค้าเป็นลอตย่อย รวมถึงการเก็บสินค้า การขนส่งสินค้า การจัดส่งและการจัดวางสินค้า กิจกรรมที่เกี่ยวข้องกับการส่งเสริมการขายให้แก่ลูกค้า และการออกแบบฉลากติดสินค้า

3) การขายปลีก ยกเว้นยานยนต์และรถจักรยานยนต์ รวมทั้งการซ่อมแซมของใช้ส่วนบุคคลและของใช้ในครัวเรือน ได้แก่

- การดำเนินกิจการขาย (เป็นการขายสินค้าที่ไม่มีการเปลี่ยนรูป/ดัดแปลงสินค้า) สินค้าใหม่และสินค้าที่ใช้แล้วให้แก่ประชาชนทั่วไป เพื่อการบริโภคหรือการใช้ประโยชน์เฉพาะส่วนบุคคลหรือในครัวเรือน

- การซ่อมแซมและการติดตั้งของใช้ส่วนบุคคลและของใช้ในครัวเรือน

#### 4) โรงแรมและภัตตาคาร ได้แก่

- การดำเนินกิจการเกี่ยวกับการจัดหาที่พักชั่วคราว ค่ายพัก และสิ่งอำนวยความสะดวกในค่ายพักให้แก่ประชาชนทั่วไป เช่น โรงแรม โมเต็ล หอพักในสถานศึกษา ห้องพักภายในบ้าน เกสต์เฮาส์ ที่พักแรมเยาวชน ที่พักชั่วคราว เป็นต้น

- การขายอาหารและเครื่องดื่มที่จัดเตรียมไว้พร้อมที่จะบริโภคได้ทันทีในสถานที่ต่าง ๆ เช่น ภัตตาคาร คาเฟ่ สถานที่บริการขายอาหารกลางวัน และร้านขายเครื่องดื่ม เป็นต้น

#### 5) กิจกรรมด้านอสังหาริมทรัพย์ ได้แก่

- การซื้อ การขาย การให้เช่า และการดำเนินการเกี่ยวกับอสังหาริมทรัพย์ที่เป็นเจ้าของหรือเช่าจากผู้อื่น เช่น อาคารห้องชุดและที่อยู่อาศัย อาคารซึ่งไม่ใช่ที่อยู่อาศัย การพัฒนาและการจัดสรรอสังหาริมทรัพย์ เป็นต้น รวมทั้งการพัฒนาและการขายที่ดินและสุสาน การดำเนินการเกี่ยวกับห้องชุดและที่อยู่อาศัยเคลื่อนที่ได้

- การซื้อ การขาย การให้เช่า การจัดการและการประเมินราคาอสังหาริมทรัพย์ โดยได้รับค่าธรรมเนียมตอบแทนหรือโดยการทำสัญญา

#### 6) กิจกรรมด้านคอมพิวเตอร์และกิจกรรมที่เกี่ยวข้อง ได้แก่

- การให้คำปรึกษาเกี่ยวกับชนิดและลักษณะการใช้งานของฮาร์ดแวร์ที่มีหรือไม่มีซอฟต์แวร์ ระบบงานประยุกต์

- การให้คำปรึกษาเกี่ยวกับการวิเคราะห์ความต้องการและปัญหาของผู้ใช้ และวิธีการแก้ไขปัญหาคือดีที่สุด

- กิจกรรมที่เกี่ยวกับการวิเคราะห์ การออกแบบ และการเขียนโปรแกรมของระบบงานที่พร้อมจะใช้งานได้ โดยทั่วไปเป็นการวิเคราะห์ความต้องการและปัญหาของผู้ใช้ การให้คำปรึกษา วิธีการแก้ปัญหาที่ประหยัดที่สุด พร้อมทั้งจัดสร้างซอฟต์แวร์ที่จำเป็นต้องใช้ เพื่อให้เกิดผลสัมฤทธิ์ตามแนวทางการแก้ปัญหา รวมทั้งการเขียนโปรแกรมตามความต้องการของผู้ใช้

- กิจกรรมที่เกี่ยวข้องกับการพัฒนา การผลิต การจัดหา และจัดทำเอกสารประกอบการใช้ซอฟต์แวร์ ซึ่งเขียนขึ้นตามความต้องการของผู้ใช้เฉพาะรายและเป็นคำสั่งง่าย ๆ และซอฟต์แวร์สำเร็จรูป

- การประมวลผลหรือการจัดทำตารางประมวลผลข้อมูลทุกชนิด ซึ่งประกอบด้วย การประมวลผลและการเตรียมรายงานที่สมบูรณ์จากข้อมูลของลูกค้า ซึ่งรวมถึงงานเฉพาะทาง เช่น การบันทึกข้อมูลหรือการเตรียมข้อมูลด้วยวิธีอื่น การแปลงข้อมูล เช่น จากบัตรไปเป็นเทป การรู้จำอักขระจากภาพ (optical character recognition) เป็นต้น ซึ่งอาจจะดำเนินการ โดยการให้บริการ โดยตรงหรือโดยผ่านระบบเครือข่าย โดยการใช้อินเทอร์เน็ตของลูกค้ำหรือโปรแกรมที่มีกรรมสิทธิ์เฉพาะ รวมทั้งการจัดการบริการรายชั่วโมงหรือการแบ่งกันใช้เวลา (time-share) การจัดการและการดำเนินการเกี่ยวกับสิ่งอำนวยความสะดวกในการประมวลผลข้อมูลในขั้นตอนที่ต่อเนื่อง

#### 7) การให้เช่าเครื่องจักรและเครื่องอุปกรณ์โดยไม่มีผู้ควบคุม การวิจัยและการพัฒนา และกิจกรรมด้านธุรกิจอื่น ๆ ได้แก่

- การให้เช่าเครื่องอุปกรณ์การขนส่ง เครื่องจักร และเครื่องอุปกรณ์อื่น ๆ ของส่วนบุคคลและของใช้ในครัวเรือน

- การวิจัยและการพัฒนา การทดลองทางด้านวิทยาศาสตร์ธรรมชาติ วิศวกรรม สังคมศาสตร์ และมนุษยศาสตร์
- กิจกรรมด้านกฎหมาย การบัญชี การทำบัญชีและการตรวจสอบบัญชี การให้คำปรึกษาด้านภาษี การวิจัยตลาดและการสำรวจความคิดเห็นของประชาชน และการให้คำปรึกษาทางธุรกิจและการจัดการ
- กิจกรรมด้านสถาปัตยกรรม วิศวกรรม และเทคนิคอื่น ๆ
- การโฆษณา

**8) กิจกรรมนันทนาการและการบริการอื่น ๆ ได้แก่**

- กิจกรรมด้านภาพยนตร์ วิทยุ โทรทัศน์ และการบันเทิงอื่น ๆ
- กิจกรรมของสำนักข่าว
- กิจกรรมห้องสมุด หอจดหมายเหตุ พิพิธภัณฑ์สถาน และกิจกรรมทางวัฒนธรรมอื่น ๆ
- กิจกรรมการกีฬาและนันทนาการอื่น ๆ
- กิจกรรมด้านการบริการอื่น ๆ เช่น การบริการซักรีดและซักแห้งผลิตภัณฑ์สิ่งทอและขนสัตว์ การแต่งผมและการเสริมสวยอื่น ๆ การทำศพและกิจกรรมที่เกี่ยวข้อง เป็นต้น

**9) การผลิต**

หมายถึง การเปลี่ยนแปลงวัตถุหรือส่วนประกอบของวัตถุในทางกายภาพหรือทางเคมีให้เป็นผลิตภัณฑ์ชนิดใหม่ โดยไม่คำนึงถึงว่างานนั้นทำด้วยเครื่องจักรหรือมือ ทำในโรงงาน ทำในเคหะสถาน หรือผลิตภัณฑ์นั้นจะนำมาขายส่งหรือขายปลีกก็ตาม การประกอบชิ้นส่วนของผลิตภัณฑ์ที่ผลิตขึ้น การดัดแปลงสินค้ารวมทั้งการปรับปรุงใหม่หรือการสร้างชิ้นใหม่

**10) การก่อสร้าง**

หมายถึง กิจกรรมทางเศรษฐกิจที่เกี่ยวข้องกับการก่อสร้างใหม่ การต่อเติม การดัดแปลง การซ่อมแซม และการรื้อทำลายอาคารหรือสิ่งก่อสร้างด้านวิศวกรรม เช่น ถนน สะพาน เขื่อน อุโมงค์ เป็นต้น

อุตสาหกรรมการก่อสร้าง ประกอบด้วยสถานประกอบการที่ดำเนินกิจการ ดังต่อไปนี้

- การเตรียมสถานที่ก่อสร้าง เช่น การรื้อถอน ทำลายอาคารเก่า การถมดิน เป็นต้น
  - การก่อสร้างอาคาร งานวิศวกรรมโยธา เช่น ทางหลวง ถนน สะพาน อุโมงค์ เป็นต้น
- ซึ่งหมายรวมทั้งการก่อสร้างใหม่ การต่อเติม ดัดแปลง และซ่อมแซมด้วย
- การติดตั้งภายในอาคาร เช่น การวางท่อ การติดตั้งระบบเครื่องปรับอากาศ ระบบสัญญาณเตือนภัย บันไดเลื่อน เป็นต้น
  - การสร้างอาคารให้สมบูรณ์ เช่น การติดตั้งกระจก การฉาบปูน การทาสีและตกแต่งอาคาร การติดผนังและปูพื้นด้วยวัสดุต่าง ๆ การขัดพื้น เป็นต้น
  - การให้เช่าเครื่องอุปกรณ์ที่ใช้ในงานก่อสร้างหรือการรื้อถอนโดยมีผู้ควบคุม เช่น การให้เช่ารถเครนพร้อมคนขับ เป็นต้น

**11) การขนส่งทางบก การเก็บสินค้าและสถานที่เก็บสินค้า ตัวแทนธุรกิจการท่องเที่ยว และการโทรคมนาคม ได้แก่**

- การขนส่งผู้โดยสารทางบกอื่น ๆ ที่มีตารางเวลาและที่ไม่มีตารางเวลา รวมถึง การขนส่งสินค้าทางถนน

- การดำเนินการเกี่ยวกับสิ่งอำนวยความสะดวกในการเก็บสินค้าทุกชนิด เช่น เครื่องยนต์ เคนสายพาน สำหรับยกถังพีชขึ้น ไปเก็บในถัง คลังสินค้า ห้องเย็น ฯลฯ
- สถานที่เก็บสินค้าประเภทเฟอร์นิเจอร์ รถยนต์ ไม้ซุง ก๊าซ และน้ำมัน สารเคมี สิ่งทอ อาหาร และผลิตภัณฑ์ทางการเกษตร ฯลฯ ทั้งนี้รวมถึงการเก็บสินค้าในเขตการค้าระหว่างประเทศด้วย
- กิจกรรมของตัวแทนธุรกิจการท่องเที่ยวและผู้จัดนำเที่ยว รวมทั้งกิจกรรมบริการนักท่องเที่ยว
- การติดต่อสื่อสาร โดยการส่งสัญญาณเสียง ภาพ ข้อมูล หรือข่าวสารทางสายเคเบิล การกระจายเสียง การถ่ายทอดคลื่นวิทยุ/โทรทัศน์ หรือถ่ายทอดทางดาวเทียม รวมทั้งการติดต่อสื่อสารทางโทรศัพท์ โทรเลข โทรสารและเทเล็กซ์ อินเทอร์เน็ต (Internet) รวมถึงการบำรุงรักษาระบบเครือข่ายของการสื่อสารด้วย

## 12) กิจกรรมด้านโรงพยาบาล

- กิจกรรมของโรงพยาบาลทั่วไปและโรงพยาบาลเฉพาะโรค สถานพักฟื้นสำหรับผู้ป่วยศูนย์ป้องกันโรค โรงพยาบาลโรคจิต ศูนย์ฟื้นฟู (ที่มีการรักษาทางการแพทย์) สถานพยาบาลโรคเรื้อรัง
- กิจกรรมของศูนย์ทันตกรรม และสถาบันด้านสุขภาพอื่นๆ ซึ่งมีสิ่งอำนวยความสะดวกด้านที่พัก รวมทั้งกิจกรรมของโรงพยาบาลในฐานะที่พักทหารและในเรือนจำ
- กิจกรรมที่ให้บริการสำหรับผู้ป่วยในเป็นส่วนใหญ่ และทำการรักษาภายใต้คำแนะนำของแพทย์ ซึ่งประกอบด้วยบริการของคณะแพทย์และผู้ช่วยแพทย์ สิ่งอำนวยความสะดวกในห้องปฏิบัติการและทางด้านเทคนิค รวมทั้งการบริการทางด้านรังสีวิทยาและสัณฐานวิทยา สิ่งอำนวยความสะดวกด้านอาหารและด้านอื่น ๆ ของโรงพยาบาล เช่น การบริการด้านห้องฉุกเฉิน

### 1.6.3 รูปแบบการจัดตั้งตามกฎหมาย

#### 1) ส่วนบุคคล

หมายถึง สถานประกอบการที่มีเจ้าของเป็นบุคคลธรรมดาคนเดียวหรือหลายคนรวมกัน และให้หมายรวมถึงห้างหุ้นส่วนสามัญที่ไม่จดทะเบียนเป็นนิติบุคคลด้วย

#### 2) ห้างหุ้นส่วนจำกัด ห้างหุ้นส่วนสามัญนิติบุคคล

หมายถึง สถานประกอบการที่จัดตั้งขึ้นโดยคณะบุคคลตั้งแต่ 2 คนขึ้นไป ร่วมทุนกันเพื่อประกอบกิจการและรับผิดชอบร่วมกัน โดยจดทะเบียนถูกต้องตามกฎหมาย

#### 3) บริษัทจำกัด บริษัทจำกัด (มหาชน)

- บริษัทจำกัด หมายถึง สถานประกอบการที่จัดตั้งขึ้นโดยผู้ริเริ่มคณะหนึ่งและได้จดทะเบียนถูกต้องตามกฎหมาย โดยมีผู้ริเริ่มดำเนินการอย่างน้อย 7 คน ขึ้นไป
- บริษัทจำกัด (มหาชน) หมายถึง สถานประกอบการที่จัดตั้งขึ้นโดยการจดทะเบียนจัดตั้งบริษัท การควบบริษัท หรือการแปรสภาพบริษัท และวัตถุประสงค์ที่จะขายหุ้นต่อประชาชน โดยมีผู้ริเริ่มดำเนินการตั้งแต่ 15 คนขึ้นไป

#### 4) ส่วนราชการ รัฐวิสาหกิจ

หมายถึง สถานประกอบการที่รัฐบาลเป็นเจ้าของหรือมีทุนอยู่ด้วยไม่น้อยกว่าร้อยละ 50 ของทุนทั้งหมด รวมถึงสถานประกอบการที่ดำเนินการโดยรัฐบาลด้วย

## 5) สหกรณ์

หมายถึง สถานประกอบการที่จัดตั้งขึ้นในรูปของสหกรณ์ โดยจดทะเบียนถูกต้องตามกฎหมายว่าด้วยสหกรณ์ โดยมีผู้ก่อตั้งไม่น้อยกว่า 10 คน

## 6) อื่น ๆ

หมายถึง สถานประกอบการที่จัดตั้งในรูปแบบอื่น ๆ นอกจากที่กล่าวข้างต้น เช่น มูลนิธิ สโมสร สมาคม กลุ่มแม่บ้าน ชมรมต่าง ๆ ร้านค้าสาธิต เป็นต้น

### 1.6.4 รูปแบบการจัดตั้งทางเศรษฐกิจ

#### 1) สำนักงานแห่งเดียว

หมายถึง สถานประกอบการที่ไม่มีหน่วยงานย่อยหรือสาขาอื่นใด และไม่เป็นหน่วยงานย่อยหรือสาขาของสถานประกอบการอื่น

#### 2) สำนักงานใหญ่

หมายถึง สถานประกอบการที่เป็นเจ้าของและควบคุมกิจการของสถานประกอบการอื่นที่เป็นสำนักงานสาขาหรือหน่วยงานย่อย

#### 3) สำนักงานสาขา

หมายถึง สถานประกอบการที่เป็นสาขาหรือหน่วยงานย่อยของสถานประกอบการอื่นที่เป็นสำนักงานใหญ่

### 1.6.5 คนทำงาน

หมายถึง คนที่ทำงานในสถานประกอบการทั้งที่ได้รับเงินเดือนและไม่ได้รับเงินเดือนที่สถานประกอบการมีอยู่ตามปกติ รวมทั้งผู้ที่ปกติทำงานอยู่ในสถานประกอบการแห่งนี้ แต่ในวันดังกล่าวไม่ได้มาทำงานเนื่องจากเจ็บป่วย ลาหยุด พักผ่อน โดยได้รับค่าจ้าง/เงินเดือน **ไม่รวม**คนทำงานที่ทำงานเป็นระยะเวลานาน เช่น ลาไปรับราชการทหาร เป็นต้น

#### คนทำงานประกอบด้วย

1) **เจ้าของกิจการ/หุ้นส่วน** หรือสมาชิกในครอบครัวที่ทำงานให้กับสถานประกอบการ ผู้ที่มาฝึกงานหรือผู้ปฏิบัติงานในสถานประกอบการ ซึ่งมีจำนวนชั่วโมงทำงานไม่ต่ำกว่าสัปดาห์ละ 20 ชั่วโมง โดยเจ้าของหรือผู้ประกอบการอาจให้เงิน อาหาร เครื่องนุ่งห่ม หรือช่วยเหลือเกื้อกูลอย่างอื่น ๆ แต่ไม่ต้องรับผิดชอบในเรื่องการจ่ายค่าแรงให้ตามกฎหมาย

2) **ลูกจ้าง** ได้แก่ ผู้ที่ปฏิบัติงานให้กับสถานประกอบการ โดยได้รับเงินเดือนหรือค่าจ้างเป็นประจำ ตั้งแต่ระดับบริหาร นักวิชาการ เสมียน พนักงานต่าง ๆ เช่น ผู้จัดการ ผู้อำนวยการ ผู้ปฏิบัติงานในห้องทดลอง พนักงานขาย และลูกจ้างที่ทำงานในกรรมวิธีการผลิต เป็นต้น ค่าจ้างที่ได้รับอาจเป็นรายปี รายสัปดาห์ รายวัน รายชั่วโมง หรือรายชิ้น ก็ได้ นอกจากนี้ยังรวมถึงผู้ที่สถานประกอบการส่งไปประจำที่สถานประกอบการอื่นด้วย เช่น พนักงานรักษาความปลอดภัย คนทำความสะอาด พนักงานขายตามห้างสรรพสินค้า เป็นต้น

คนทำงาน**ไม่รวม**คนที่รับงานจากโรงงานไปทำงานที่บ้านแล้วนำมาส่งโรงงานโดยไม่ได้ลงทุนซื้อวัสดุอุปกรณ์ หรือออกค่าใช้จ่ายใด ๆ และไม่รวมคนที่สถานประกอบการจ้างมาทำงานเฉพาะอย่างเป็นครั้งคราว เช่น กรรมกรที่จ้างมาขนของ และพนักงานเดินตลาดหรือตัวแทนขายที่ไม่มีเงินเดือนประจำ

## 1.7 วิธีการเก็บรวบรวมข้อมูล

การเก็บรวบรวมข้อมูลใช้วิธีส่งเจ้าหน้าที่ ซึ่งเป็นข้าราชการและพนักงานของสำนักงานสถิติแห่งชาติออกไปทำการสัมภาษณ์ เจ้าของ ผู้ประกอบการ หรือผู้ที่ได้รับมอบหมายให้ตอบข้อมูล โดยดำเนินการดังนี้

### 1.7.1 ขั้นตอนการเก็บรวบรวมข้อมูลพื้นฐาน

- 1) นอกเขตเทศบาลทั่วประเทศ ระหว่างเดือนเมษายน - พฤษภาคม 2549
- 2) กรุงเทพมหานคร เมืองพัทยา และเขตเทศบาล ระหว่างเดือนพฤศจิกายน 2549 - มีนาคม 2550

### 1.7.2 ขั้นตอนการเก็บรวบรวมข้อมูลรายละเอียด ระหว่างเดือนกรกฎาคม - สิงหาคม 2550

## 1.8 การประมวลผลข้อมูล

การประมวลผลข้อมูลพื้นฐานทุกขั้นตอน และการจัดทำรายงานผลระดับจังหวัด ดำเนินการที่สำนักงานสถิติจังหวัด โดยสำนักงานสถิติแห่งชาติในส่วนกลางให้การสนับสนุนทางด้านวิชาการ เช่น การจัดทำโปรแกรมสำหรับการบันทึกข้อมูลและประมวลผลข้อมูล และการจัดทำต้นแบบตารางเสนอผลและรายงานผล เป็นต้น สำหรับข้อมูลพื้นฐานระดับภาคและทั่วประเทศรวมทั้งข้อมูลรายละเอียดเกี่ยวกับการดำเนินกิจการของสถานประกอบการทำการประมวลผลและจัดทำรายงานที่สำนักงานสถิติแห่งชาติในส่วนกลาง

## 1.9 การเสนอผลและจัดทำรายงานผล

การจัดทำรายงานผลสำมะโนอุตสาหกรรม พ.ศ. 2550 (ข้อมูลพื้นฐาน : ในเขตเทศบาล) มีดังนี้

- 1) รายงานผลเบื้องต้นจำนวน 7 ฉบับ ได้แก่ รายงานผลเบื้องต้นของกรุงเทพมหานคร ปริมณฑล ภาคกลาง ภาคเหนือ ภาคตะวันออกเฉียงเหนือ ภาคใต้และทั่วราชอาณาจักร
- 2) รายงานผลระดับจังหวัด จำนวน 76 ฉบับ
- 3) รายงานผลระดับภาคและทั่วราชอาณาจักร จำนวน 6 ฉบับ ได้แก่ รายงานผลของปริมณฑล ภาคกลาง ภาคเหนือ ภาคตะวันออกเฉียงเหนือ ภาคใต้ และทั่วราชอาณาจักร



## บทที่ 2

### สรุปข้อมูลที่สำคัญ

#### 2.1 จำนวนสถานประกอบการ

ผลการทำสำมะโนอุตสาหกรรม พ.ศ. 2550 (การเก็บรวบรวมข้อมูลพื้นฐานการนับจัด) ในเขตเทศบาลจังหวัดแพร่ พบว่ามีสถานประกอบการทั้งสิ้น 8,938 แห่ง

หากจำแนกตามอำเภอแล้ว พบว่าอำเภอเมืองแพร่ มีสถานประกอบการมากที่สุดถึง 4,570 แห่ง หรือร้อยละ 51.13 รองลงมาเป็นอำเภอเด่นชัย มีสถานประกอบการ 1,086 แห่ง หรือร้อยละ 12.15 อำเภอร้องกวาง มีจำนวนสถานประกอบการ 977 แห่ง หรือร้อยละ 10.93 อำเภอสอง มีสถานประกอบการ 606 แห่ง หรือร้อยละ 6.78 อำเภอลอง มีจำนวนสถานประกอบการ 574 แห่ง ร้อยละ 6.42 อำเภอหนองม่วงไข่ มีจำนวนสถานประกอบการ 440 แห่ง หรือร้อยละ 4.92 อำเภอสูงเม่น มีจำนวนสถานประกอบการ 394 แห่ง หรือร้อยละ 4.41 และอำเภอวังจั่น มีสถานประกอบการน้อยที่สุด 291 แห่ง หรือร้อยละ 3.26

#### ตาราง ก จำนวนและร้อยละของสถานประกอบการ จำแนกตามอำเภอ

อำเภอ	จำนวน	ร้อยละ
รวม	8,938	100.00
อำเภอเมืองแพร่	4,570	51.13
อำเภอร้องกวาง	977	10.93
อำเภอลอง	574	6.42
อำเภอสูงเม่น	394	4.41
อำเภอเด่นชัย	1,086	12.15
อำเภอสอง	606	6.78
อำเภอวังจั่น	291	3.26
อำเภอหนองม่วงไข่	440	4.92

## 2.2 กิจกรรมทางเศรษฐกิจ

หากพิจารณาสถานประกอบการ จำแนกตามกิจกรรมทางเศรษฐกิจ พบว่า สถานประกอบการที่มากที่สุดจะเป็นกิจกรรมการผลิต มีถึง 3,005 แห่ง หรือร้อยละ 33.62 ของสถานประกอบการทั้งหมด รองลงมา เป็นกิจกรรมการค้าปลีก ขกเว้นยานยนต์และรถจักรยานยนต์ รวมทั้งการซ่อมแซมของใช้ส่วนบุคคล และของใช้ในครัวเรือน จำนวน 2,318 แห่ง หรือร้อยละ 25.93 และกิจกรรมที่จำนวนใกล้เคียงกันคือ กิจกรรมโรงแรมและภัตตาคาร จำนวน 997 แห่ง หรือร้อยละ 11.15 และกิจกรรมนันทนาการและการบริการอื่นๆ จำนวน 855 แห่ง หรือร้อยละ 9.56 กิจกรรมการขาย การบำรุงรักษา และการซ่อมแซมยานยนต์ และรถจักรยานยนต์รวมทั้งการขายปลีกน้ำมันเชื้อเพลิงรถยนต์ มีจำนวน 558 แห่ง หรือร้อยละ 6.24 กิจกรรมด้านอสังหาริมทรัพย์ มีจำนวน 323 แห่ง หรือร้อยละ 3.61 และกิจกรรมให้เช่าเครื่องจักรและเครื่องอุปกรณ์ โดยไม่มีผู้ควบคุม การวิจัยและการพัฒนาและกิจกรรมด้านธุรกิจอื่นๆ มีจำนวน 267 แห่ง หรือร้อยละ 2.99 กิจกรรมด้านการขนส่งทางบก สถานที่เก็บสินค้า ตัวแทนธุรกิจการท่องเที่ยวและการโทรคมนาคม มีจำนวน 233 แห่ง หรือร้อยละ 2.60 กิจกรรมการขายส่ง และการค้าเพื่อค่านายหน้า ขกเว้นยานยนต์ และรถจักรยานยนต์ มีจำนวน 195 แห่ง หรือร้อยละ 2.18 สำหรับกิจกรรมที่เหลือ เช่น กิจกรรมการก่อสร้าง กิจกรรมด้านคอมพิวเตอร์และกิจกรรมที่เกี่ยวข้อง รวมทั้งกิจกรรมโรงพยาบาล รวมกันเป็น 187 แห่ง หรือร้อยละ 2.12

### ตาราง ข จำนวนและร้อยละของสถานประกอบการ จำแนกตามกิจกรรมทางเศรษฐกิจ

กิจกรรมทางเศรษฐกิจ	จำนวน	ร้อยละ
<b>รวม</b>	<b>8,938</b>	<b>100.00</b>
□ การขาย การบำรุงรักษา และการซ่อมแซมยานยนต์และรถจักรยานยนต์ รวมทั้งการขายปลีกน้ำมันเชื้อเพลิงรถยนต์	558	6.24
□ การขายส่งและการค้าเพื่อค่านายหน้า ขกเว้นยานยนต์และรถจักรยานยนต์	195	2.18
□ การขายปลีก ขกเว้นยานยนต์และรถจักรยานยนต์ รวมทั้งการซ่อมแซมของใช้ส่วนบุคคลและของใช้ในครัวเรือน	2,318	25.93
□ โรงแรมและภัตตาคาร	997	11.15
□ กิจกรรมด้านอสังหาริมทรัพย์	323	3.61
□ กิจกรรมด้านคอมพิวเตอร์และกิจกรรมที่เกี่ยวข้อง	32	0.36
□ การให้เช่าเครื่องจักรและเครื่องอุปกรณ์โดยไม่มีผู้ควบคุม การวิจัยและการพัฒนา และกิจกรรมด้านธุรกิจอื่น ๆ	267	2.99
□ กิจกรรมนันทนาการและการบริการอื่น ๆ	855	9.56
□ การผลิต	3,005	33.62
□ การก่อสร้าง	149	1.66
□ การขนส่งทางบก สถานที่เก็บสินค้า ตัวแทนธุรกิจการท่องเที่ยว และการโทรคมนาคม	233	2.60
□ กิจกรรมด้านโรงพยาบาล	6	0.10

ตาราง ก จำนวนและร้อยละของสถานประกอบการ จำแนกตามกิจกรรมทางเศรษฐกิจ  
และขนาดของสถานประกอบการ

กิจกรรมทางเศรษฐกิจ	รวม	ขนาดของสถานประกอบการ (จำนวนคนทำงาน)		
		1 – 50 คน	51 –200 คน	มากกว่า 200 คน
รวม	8,938 (100.0)	8,914 (99.73)	24 (0.27)	-
□ การขาย การบำรุงรักษา และการซ่อมแซมยานยนต์และรถจักรยานยนต์ รวมทั้งการขายปลีกน้ำมันเชื้อเพลิงรถยนต์	558 (100.0)	557 (99.82)	1 (0.18)	-
□ การขายส่งและการค้าเพื่อค่านายหน้า ยกเว้นยานยนต์และรถจักรยานยนต์	195 (100.0)	195 (100.0)	-	-
□ การขายปลีก ยกเว้นยานยนต์และรถจักรยานยนต์ รวมทั้งการซ่อมแซม ของใช้ส่วนบุคคลและของใช้ในครัวเรือน	2,318 (100.0)	2,313 (99.78)	5 (0.22)	-
□ โรงแรมและภัตตาคาร	997 (100.0)	994 (99.70)	3 (0.30)	-
□ กิจกรรมด้านอสังหาริมทรัพย์	323 (100.0)	323 (100.0)	-	-
□ กิจกรรมด้านคอมพิวเตอร์และกิจกรรมที่เกี่ยวข้อง	32 (100.0)	32 (100.0)	-	-
□ การให้เช่าเครื่องจักรและเครื่องอุปกรณ์โดยไม่มีผู้ควบคุม การวิจัยและ การพัฒนา และกิจกรรมด้านธุรกิจอื่น ๆ	267 (100.0)	267 (100.0)	-	-
□ กิจกรรมนันทนาการและการบริการอื่น ๆ	855 (100.0)	855 (100.0)	-	-
□ การผลิต	3,005 (100.0)	2,996 (199.70)	9 (0.30)	-
□ การก่อสร้าง	149 (100.0)	147 (98.66)	2 (1.34)	-
□ การขนส่งทางบก สถานที่เก็บสินค้า ตัวแทนธุรกิจการท่องเที่ยว และการโทรคมนาคม	233 (100.0)	233 (100.0)	-	-
□ กิจกรรมด้านโรงพยาบาล	6 (100.0)	2 (33.33)	4 (66.67)	-

เมื่อพิจารณากิจกรรมทางเศรษฐกิจจำแนกตามขนาดของสถานประกอบการพบว่าสถานประกอบการส่วนใหญ่จะมีขนาดของสถานประกอบการที่มีคนทำงาน 1-50 คน ซึ่งจะมีมากถึง 8,914 แห่ง หรือร้อยละ 99.73 ที่เหลือเป็นสถานประกอบการที่มีคนทำงาน 51-200 คน จำนวน 24 แห่ง หรือร้อยละ 0.27

### 2.3 ขนาดของสถานประกอบการ

หากจำแนกสถานประกอบการตามขนาดสถานประกอบการ จะพบว่าสถานประกอบการที่มีจำนวนคนทำงาน 1-5 คน มีมากที่สุด คือ จำนวน 8,496 แห่ง หรือร้อยละ 95.05 รองลงมาเป็นสถานประกอบการขนาดคนทำงาน 6-10 คน มีจำนวน 256 แห่ง หรือร้อยละ 2.86 ขนาดคนทำงาน 11-15 คน มีจำนวน 82 แห่ง หรือร้อยละ 0.92 ขนาดคนทำงาน 21-25 คน มีจำนวน 16 แห่ง หรือร้อยละ 0.18 ขนาดคนทำงาน 31-50 คน และขนาด 51-100 คน มีจำนวนเท่าๆกัน คือ 15 แห่ง หรือร้อยละ 0.17 สถานประกอบการขนาดคนทำงาน 26 - 30 คน และขนาดคนทำงาน 101 - 200 คน มีจำนวนเท่าๆกัน คือ 9 แห่ง หรือร้อยละ 0.10

### 2.4 รูปแบบการจัดตั้งตามกฎหมาย

หากพิจารณาถึงรูปแบบการจัดตั้งตามกฎหมายของสถานประกอบการแล้ว พบว่าสถานประกอบการจะจัดตั้งในรูปแบบส่วนบุคคลมีจำนวนมากถึง 8,606 แห่ง หรือร้อยละ 96.28 รองลงมาการจัดตั้งในรูปแบบบริษัทจำกัด, บริษัทจำกัด (มหาชน) จำนวน 144 แห่ง หรือร้อยละ 1.61 การจัดตั้งในรูปแบบห้างหุ้นส่วนจำกัด, ห้างหุ้นส่วนสามัญนิติบุคคล จำนวน 110 หรือร้อยละ 1.23 การจัดตั้งในรูปแบบส่วนราชการ, รัฐวิสาหกิจ และรูปแบบสหกรณ์ มีจำนวนเท่าๆกัน คือ 14 แห่ง หรือร้อยละ 0.16 และ การจัดตั้งในรูปแบบอื่นๆ เช่น การรวมกลุ่ม มี 50 แห่ง หรือร้อยละ 0.56

## 2.5 รูปแบบการจัดตั้งทางเศรษฐกิจ

สำหรับการจัดตั้งทางเศรษฐกิจของสถานประกอบการ พบว่า สถานประกอบการ 8,794 แห่ง หรือร้อยละ 98.39 จะเป็นรูปแบบการจัดตั้งทางเศรษฐกิจ คือ เป็นสำนักงานแห่งเดียว รองลงมาเป็นรูปแบบของสำนักงานสาขา จำนวน 127 แห่ง หรือร้อยละ 1.42 และรูปแบบสำนักงานใหญ่ มีจำนวน 17 แห่ง หรือร้อยละ 0.19

ตาราง ง จำนวนและร้อยละของสถานประกอบการ จำแนกตามลักษณะของสถานประกอบการ

ลักษณะของสถานประกอบการ	จำนวน	ร้อยละ
<b>รวม</b>	<b>8,938</b>	<b>100.0</b>
<b>ขนาดของสถานประกอบการ (จำนวนคนทำงาน)</b>		
1 – 5 คน	8,496	95.05
6 – 10 คน	256	2.86
11 – 15 คน	82	0.92
16 – 20 คน	40	0.45
21 – 25 คน	16	0.18
26 – 30 คน	9	0.10
31 – 50 คน	15	0.17
51 – 100 คน	15	0.17
101 – 200 คน	9	0.10
มากกว่า 200 คน	-	-
<b>รูปแบบการจัดตั้งตามกฎหมาย</b>		
ส่วนบุคคล	8,606	96.28
ห้างหุ้นส่วนจำกัด ห้างหุ้นส่วนสามัญนิติบุคคล	110	1.23
บริษัทจำกัด บริษัทจำกัด (มหาชน)	144	1.61
ส่วนราชการ รัฐวิสาหกิจ	14	0.16
สหกรณ์	14	0.16
อื่น ๆ	50	0.56
<b>รูปแบบการจัดตั้งทางเศรษฐกิจ</b>		
สำนักงานแห่งเดียว	8,794	98.39
สำนักงานใหญ่	17	0.19
สำนักงานสาขา	127	1.42

## 2.6 คนทำงานและลูกจ้าง

### 1) จำนวนคนทำงาน

หากพิจารณาถึงจำนวนคนทำงาน พบว่า สถานประกอบการที่มีขนาดของสถานประกอบการที่มีคนทำงาน 1-5 คน มีจำนวนมากที่สุด 8,834 แห่ง ซึ่งจะมีคนทำงาน 16,218 คน หรือร้อยละ 78.80 รองลงมาเป็นสถานประกอบการที่มีขนาดสถานประกอบการที่มีคนทำงาน 51-200 คน ซึ่งจะมีคนทำงาน 2,414 คน หรือร้อยละ 11.73 และสถานประกอบการที่มีขนาดคนทำงาน 16-25 คน มีคนทำงาน 1,084 คน หรือร้อยละ 5.27

ถ้าจำแนกตามกิจกรรมทางเศรษฐกิจ พบว่า สถานประกอบการที่เกี่ยวกับการผลิต จะมีจำนวนคนทำงานมากที่สุด ถึง 6,702 คน หรือร้อยละ 32.56 รองลงมาเป็นกิจกรรมการขายปลีก ยกเว้นยานยนต์ และรถจักรยานยนต์รวมทั้งการซ่อมแซมของใช้ส่วนบุคคลและของใช้ในครัวเรือน มีคนทำงานจำนวน 5,044 หรือร้อยละ 24.51 กิจกรรมโรงแรมและภัตตาคาร มีจำนวนคนทำงาน 2,359 คน หรือร้อยละ 11.46 สำหรับกิจกรรมที่มีคนทำงานน้อยที่สุด คือกิจกรรมด้านคอมพิวเตอร์ และกิจกรรมที่เกี่ยวข้อง มีจำนวนคนทำงาน 48 คน หรือร้อยละ 0.23

### 2) จำนวนลูกจ้าง

หากพิจารณาถึงจำนวนลูกจ้าง จะพบว่า สถานประกอบการที่มีจำนวนลูกจ้างมากที่สุด คือ สถานประกอบการที่มีคนทำงาน 1-15 คน จะมีจำนวนลูกจ้าง 4,158 คน หรือร้อยละ 51.37 รองลงมาเป็นสถานประกอบการขนาดคนทำงาน 51-200 คน มีจำนวนลูกจ้าง 2,259 คน หรือร้อยละ 27.91 สถานประกอบการที่มีคนทำงาน 16-25 คน มีจำนวนลูกจ้าง 900 คน หรือร้อยละ 11.12 สถานประกอบการที่มีคนทำงาน 31-50 คน มีจำนวนลูกจ้าง 588 คน หรือร้อยละ 7.26 สำหรับสถานประกอบการที่มีลูกจ้างน้อยที่สุด คือสถานประกอบการที่มีขนาดคนทำงาน 26-30 คน ที่มีลูกจ้างจำนวน 189 คน หรือร้อยละ 2.34

ถ้าจำแนกตามกิจกรรมทางเศรษฐกิจ พบว่า สถานประกอบการที่เกี่ยวกับกิจกรรมการผลิต มีจำนวนลูกจ้างมากที่สุด จำนวน 2,506 คน หรือร้อยละ 30.96 รองลงมาคือการขายปลีก ยกเว้นยานยนต์และรถจักรยานยนต์ รวมทั้งการซ่อมแซมของใช้ส่วนบุคคล และของใช้ในครัวเรือน มีลูกจ้าง จำนวน 1,562 คน หรือร้อยละ 19.30 และกิจกรรมที่มีจำนวนลูกจ้างใกล้เคียงกัน คือ กิจกรรมการขาย การบำรุงรักษา และซ่อมแซม ยานยนต์ และรถจักรยานยนต์ รวมทั้งการขายปลีกน้ำมันเชื้อเพลิงรถยนต์ ที่มีจำนวนลูกจ้าง 879 คน หรือร้อยละ 10.86 และกิจกรรมโรงแรมและภัตตาคาร ที่มีจำนวนลูกจ้าง 813 คน หรือร้อยละ 10.04 สำหรับกิจกรรมที่มีลูกจ้างน้อยที่สุด คือ กิจกรรมด้านคอมพิวเตอร์และกิจกรรมที่เกี่ยวข้อง คือมีลูกจ้าง 6 คน หรือร้อยละ 0.07

ตาราง จ จำนวนและร้อยละของพนักงานและลูกจ้าง จำแนกตามขนาดของสถานประกอบการและ

กิจกรรมทางเศรษฐกิจ

ขนาดของสถานประกอบการ/ กิจกรรมทางเศรษฐกิจ	จำนวนสถาน ประกอบการ	คนทำงาน		ลูกจ้าง	
		จำนวน	ร้อยละ	จำนวน	ร้อยละ
<b>รวม</b>	<b>8,938</b>	<b>20,581</b>	<b>100.0</b>	<b>8,094</b>	<b>100.0</b>
<b>ขนาดของสถานประกอบการ (จำนวนคนทำงาน)</b>					
1 – 15 คน	8,834	16,218	78.80	4,158	51.37
16 – 25 คน	56	1,084	5.27	900	11.12
26 – 30 คน	9	255	1.24	189	2.34
31 – 50 คน	15	610	2.96	588	7.26
51 – 200 คน	24	2,414	11.73	2,259	27.91
มากกว่า 200 คน	-	-			
<b>กิจกรรมทางเศรษฐกิจ</b>					
□ การขาย การบำรุงรักษา และการซ่อมแซมยานยนต์และรถจักรยานยนต์ รวมทั้งการขายปลีกน้ำมันเชื้อเพลิงรถยนต์	558	1,593	7.74	879	10.86
□ การขายส่งและการค้าเพื่อค่านายหน้า ขกเว้นยานยนต์และรถจักรยานยนต์	195	774	3.76	448	5.53
□ การขายปลีก ขกเว้นยานยนต์และรถจักรยานยนต์ รวมทั้งการซ่อมแซม ของใช้ส่วนบุคคลและของใช้ในครัวเรือน	2,318	5,044	24.51	1,562	19.30
□ โรงแรมและภัตตาคาร	997	2,359	11.46	813	10.04
□ กิจกรรมด้านอสังหาริมทรัพย์	323	359	1.75	20	0.25
□ กิจกรรมด้านคอมพิวเตอร์และกิจกรรมที่เกี่ยวข้อง	32	48	0.23	6	0.07
□ การให้เช่าเครื่องจักรและเครื่องอุปกรณ์โดยไม่มีผู้ควบคุม การวิจัยและ การพัฒนา และกิจกรรมด้านธุรกิจอื่น ๆ	267	467	2.27	109	1.35
□ กิจกรรมนันทนาการและการบริการอื่น ๆ	855	1,126	5.47	158	1.95
□ การผลิต	3,005	6,702	32.56	2,506	30.96
□ การก่อสร้าง	149	1,063	5.16	789	9.75
□ การขนส่งทางบก สถานที่เก็บสินค้า ตัวแทนธุรกิจการท่องเที่ยว และการโทรคมนาคม	233	347	1.69	105	1.30
□ กิจกรรมด้านโรงพยาบาล	6	699	3.40	699	8.64

ตารางสถิติ  
*Statistical Tables*



## ตารางสถิติ

- ตาราง 1 จำนวนสถานประกอบการ จำแนกตามกิจกรรมทางเศรษฐกิจ อำเภอและตำบล
- ตาราง 2 จำนวนสถานประกอบการ จำแนกตามรูปแบบการจัดตั้งตามกฎหมาย อำเภอและตำบล
- ตาราง 3 จำนวนสถานประกอบการ จำแนกตามรูปแบบการจัดตั้งทางเศรษฐกิจ อำเภอและตำบล
- ตาราง 4 จำนวนสถานประกอบการ จำแนกตามสัดส่วนของการร่วมลงทุนหรือถือหุ้น  
ของต่างประเทศ อำเภอและตำบล
- ตาราง 5 จำนวนสถานประกอบการ จำแนกตามประเทศที่ร่วมลงทุนหรือถือหุ้น อำเภอและตำบล
- ตาราง 6 จำนวนสถานประกอบการ จำแนกตามขนาดของสถานประกอบการ  
(จำนวนคนทำงาน) อำเภอและตำบล
- ตาราง 7 จำนวนคนทำงานในสถานประกอบการ จำแนกตามขนาดของสถานประกอบการ  
(จำนวนคนทำงาน) อำเภอและตำบล
- ตาราง 8 จำนวนสถานประกอบการ จำแนกตามรูปแบบการจัดตั้งตามกฎหมาย  
และกิจกรรมทางเศรษฐกิจ
- ตาราง 9 จำนวนสถานประกอบการ จำแนกตามรูปแบบการจัดตั้งทางเศรษฐกิจ  
และกิจกรรมทางเศรษฐกิจ
- ตาราง 10 จำนวนสถานประกอบการ จำแนกตามสัดส่วนของการร่วมลงทุนหรือถือหุ้น  
ของต่างประเทศ และกิจกรรมทางเศรษฐกิจ
- ตาราง 11 จำนวนสถานประกอบการ จำแนกตามประเทศที่ร่วมลงทุนหรือถือหุ้น  
และกิจกรรมทางเศรษฐกิจ
- ตาราง 12 จำนวนสถานประกอบการ จำแนกตามขนาดของสถานประกอบการ  
(จำนวนคนทำงาน) และกิจกรรมทางเศรษฐกิจ
- ตาราง 13 จำนวนคนทำงานในสถานประกอบการ จำแนกตามขนาดของสถานประกอบการ  
(จำนวนคนทำงาน) และกิจกรรมทางเศรษฐกิจ
- ตาราง 14 จำนวนลูกจ้างในสถานประกอบการ จำแนกตามขนาดของสถานประกอบการ  
(จำนวนคนทำงาน) อำเภอและตำบล
- ตาราง 15 จำนวนลูกจ้างในสถานประกอบการ จำแนกตามขนาดของสถานประกอบการ  
(จำนวนคนทำงาน) และกิจกรรมทางเศรษฐกิจ

ตาราง 1 จำนวนสถานประกอบการ จำแนกตามกิจกรรมทางเศรษฐกิจ อำเภอและตำบล  
TABLE 1. NUMBER OF ESTABLISHMENTS BY ECONOMIC ACTIVITY, AMPHOE AND TAMBON

อำเภอ/ตำบล	จำนวน สถาน ประกอบการ Number of establishments	กิจกรรมทางเศรษฐกิจ Economic Activity													กิจกรรมด้าน โรงพยาบาล Hospital activities	Amphoe/Tambon
		การขาย การบำรุงรักษา และการซ่อมแซมรถยนต์ รวมทั้ง การขายปลีกน้ำมัน Sale, maintenance and repair of motor vehicles and motorcycles; retail sale of automotive fuel	การขายส่ง และการค้า เพื่อค้าขายหน้า ยกเว้น ยานยนต์ และ รถจักรยานยนต์ Wholesale trade and commission trade, except of motor vehicles and motorcycles	การขายปลีก ยานยนต์ รวมทั้ง และรถจักรยานยนต์ ใช้ส่วนบุคคล และของใช้ในครัวเรือน Retail trade, except of motor vehicles and motorcycles; repair of personal and household goods	โรงแรม และภัตตาคาร Hotels and restaurants	กิจกรรมด้าน อสังหาริมทรัพย์ Real estate activities	คอมพิวเตอร์ และกิจการ ที่เกี่ยวข้อง Computer and related activities	การให้เช่าเครื่องจักร และเครื่องอุปโภค โดย ไม่มีผู้ควบคุม การวิจัยและการพัฒนา และกิจการด้านธุรกิจอื่น ๆ Renting of machinery and equipment without operator etc., research and development and other business activities	นันทนาการ และการบริการอื่น ๆ Recreational and other service activities	การผลิต Manufacturing	การก่อสร้าง Construction	การขนส่งทางบก การเก็บสินค้า ตัวแทนธุรกิจ การท่องเที่ยว และการไปรษณีย์ Other land transport, storage and warehousing, activities of travel agencies and telecommunications				
เนื้อแพะ	8,938	558	195	2,318	997	323	32	267	855	3,005	149	233	6	Phrae		
เนื้อแพะ	4,570	251	112	1,119	457	171	14	135	408	1,752	55	94	2	Meung Phrae		
ไผ่เชิง	2,091	136	37	779	338	115	14	105	265	240	21	39	2	Nai Wiang		
ป่าแดง	142	8	5	33	15	5	-	4	19	47	2	4	-	Pa Daeng		
ทุ่งไผ่	1,232	66	42	154	50	38	-	13	69	752	20	28	-	Thung Hong		
แม่หลายน	570	33	16	75	29	4	-	7	21	365	7	13	-	Mae Lai		
ซ้อชัย	535	8	12	78	25	9	-	6	34	348	5	10	-	Cho Hae		
วังทอง	977	63	18	234	183	53	3	27	103	222	27	43	1	Rong Kwang		
วังทอง	517	17	10	121	115	38	3	19	73	85	15	21	-	Rong Kwang		
วังชัย	331	39	4	78	62	10	-	7	21	89	6	14	1	Rong Kham		
ทุ่งศรี	129	7	4	35	6	5	-	1	9	48	6	8	-	Thung Si		
สอง	574	43	9	197	75	13	4	11	54	149	4	15	-	Long		
ห้วยด้อ	453	38	8	158	53	8	4	11	46	113	3	11	-	Htai O		
บ้านปิ่น	121	5	1	39	22	5	-	-	8	36	1	4	-	Ban Pin		
สูงเม่น	394	26	5	118	48	13	2	19	53	95	6	9	-	Sung Men		
สูงเม่น	394	26	5	118	48	13	2	19	53	95	6	9	-	Sung Men		
เด่นชัย	1,086	73	27	297	123	23	5	33	112	324	27	41	1	Den Chai		
เด่นชัย	658	35	18	193	71	14	5	25	81	173	13	29	1	Den Chai		
แม่จ๊ะ	411	36	9	101	51	9	-	8	31	148	7	11	-	Mae Chua		
ป่าทวาย	17	2	-	3	1	-	-	-	-	3	7	1	-	Pong Pa Wai		
สอง	606	61	12	165	55	29	3	22	75	145	19	19	1	Song		
บ้านนูน	240	26	3	53	22	15	-	7	22	70	12	9	1	Ban Nun		
บ้านกลาง	366	35	9	112	33	14	3	15	53	75	7	10	-	Ban Klang		
วังหิน	291	22	7	105	31	9	-	11	23	74	4	4	1	Wang Chin		
วังหิน	291	22	7	105	31	9	-	11	23	74	4	4	1	Wang Chin		
ทองมั่งงี้	440	19	5	83	25	12	1	9	27	244	7	8	-	Nong Muang Khai		
ทองมั่งงี้	440	19	5	83	25	12	1	9	27	244	7	8	-	Nong Muang Khai		

ที่มา : สำนักอุตสาหกรรม พ.ศ. 2550 (ข้อมูลพื้นฐาน : ในเขตเทศบาล) จังหวัดแพร่ สำนักงานสถิติแห่งชาติ กระทรวงเทคโนโลยีสารสนเทศและการสื่อสาร

Source : The 2007 Industrial Census (Basic Information : Municipal area), Phrae Province, National Statistical Office, Ministry of Information and Communication Technology.

ตาราง 2 จำนวนสถานประกอบการ จำนวนตามรูปแบบการจัดตั้งตามกฎหมาย อำเภอและตำบล  
TABLE 2 NUMBER OF ESTABLISHMENTS BY FORM OF LEGAL ORGANIZATION, AMPHOE AND TAMBON

อำเภอ/ตำบล	จำนวน สถานประกอบการ Number of establishments	รูปแบบการจัดตั้งตามกฎหมาย Form of legal organization							สหกรณ์ Cooperatives	อื่น ๆ Others	Amphoe/Tambon
		ส่วนบุคคล Individual proprietor	หุ้นส่วนจำกัด หุ้นส่วนสามัญ นิติบุคคล Juristic partnership	บริษัทจำกัด บริษัทจำกัด (มหาชน) Company limited, Public company limited	ส่วนราชการ รัฐวิสาหกิจ Government, State-enterprises	สหกรณ์	อื่น ๆ				
แพร่	8,938	8,606	110	144	14	14	50	Phrae			
เมืองแพร่	4,570	4,376	71	103	4	4	12	Mueang Phrae			
ในเวียง	2,091	1,945	56	81	3	2	4	Nai Wiang			
ป่าแดง	142	136	4	1	-	-	1	Pa Daeng			
ทุ่งช้าง	1,232	1,202	8	18	1	1	2	Thung Hong			
แม่ทะล้าย	570	563	1	3	-	1	2	Mae Lai			
ขอแะ	535	530	2	-	-	-	3	Cho Hae			
ร้องกวาง	977	958	7	6	2	-	4	Rong Kwang			
ร้องกวาง	517	508	3	3	-	-	3	Rong Kwang			
ร้องเข็ม	331	324	3	3	1	-	-	Rong Khem			
ทุ่งศรี	129	126	1	-	1	-	1	Thung Si			
ลอง	574	561	4	2	-	-	7	Long			
ห้วยอ้อ	453	443	4	1	-	-	5	Huai O			
บ้านปิน	121	118	-	1	-	-	2	Ban Pin			
สูงเม่น	394	383	4	5	-	1	1	Sung Men			
สูงเม่น	394	383	4	5	-	-	1	Sung Men			
เด่นชัย	1,086	1,041	13	16	2	2	12	Den Chai			
เด่นชัย	658	628	7	12	2	-	9	Den Chai			
แม่จัวะ	411	396	6	4	-	2	3	Mae Chua			
บงป่าหวาย	17	17	-	-	-	-	-	Pong Pa Wai			
สอง	606	581	4	7	3	2	9	Song			
บ้านหนอง	240	233	1	2	1	1	2	Ban Nong			
บ้านกลาง	366	348	3	5	2	1	7	Ban Klang			
วังชิ้น	291	276	2	5	3	2	3	Wang Chin			
วังชิ้น	291	276	2	5	3	2	3	Wang Chin			
หนองม่วงไข่	440	430	5	-	-	3	2	Nong Muang Khai			
หนองม่วงไข่	440	430	5	-	-	3	2	Nong Muang Khai			

ที่มา : สำมะโนอุตสาหกรรม พ.ศ. 2550 (ข้อมูลพื้นฐาน : ในเขตเทศบาล) จังหวัดแพร่ สำนักงานสถิติแห่งชาติ กระทรวงเทคโนโลยีสารสนเทศและการสื่อสาร

Source : The 2007 Industrial Census (Basic Information : Municipal area), Phrae Province, National Statistical Office, Ministry of Information and Communication Technology.

ตาราง 3 จำนวนสถานประกอบการ จำแนกตามรูปแบบการจัดตั้งทางเศรษฐกิจ อำเภอและตำบล

TABLE 3 NUMBER OF ESTABLISHMENTS BY FORM OF ECONOMIC ORGANIZATION, AMPHOE AND TAMBON

อำเภอ/ตำบล	จำนวน สถานประกอบการ Number of establishments	รูปแบบการจัดตั้งทางเศรษฐกิจ Form of economic organization			Amphoe/ Tambon
		สำนักงานแห่งเดียว Single unit	สำนักงานใหญ่ Head office	สำนักงานสาขา Branch	
แพร่	8,938	8,794	17	127	Phrae
เมืองแพร่	4,570	4,480	15	75	Mueang Phrae
ในเวียง	2,091	2,015	14	62	Nai Wiang
ป่าแดง	142	141	-	1	Pa Daeng
ทุ่งโฮ้ง	1,232	1,220	1	11	Thung Hong
แม่หล่าย	570	569	-	1	Mae Lai
ช่อแฮ	535	535	-	-	Cho Hae
ร้องกวาง	977	967	1	9	Rong Kwang
ร้องกวาง	517	513	-	4	Rong Kwang
ร้องเข็ม	331	327	-	4	Rong Khem
ทุ่งศรี	129	127	1	1	Thung Si
ลอง	574	572	-	2	Long
ห้วยอ้อ	453	451	-	2	Huai O
บ้านปิน	121	121	-	-	Ban Pin
สูงเม่น	394	384	-	10	Sung Men
สูงเม่น	394	384	-	10	Sung Men
เด่นชัย	1,086	1,074	1	11	Den Chai
เด่นชัย	658	650	1	7	Den Chai
แม่จิวะ	411	407	-	4	Mae Chua
ปงป่าห้วย	17	17	-	-	Pong Pa Wai
สอง	606	597	-	9	Song
บ้านนูน	240	238	-	2	Ban Nun
บ้านกลาง	366	359	-	7	Ban Klang
วังชิ้น	291	285	-	6	Wang Chin
วังชิ้น	291	285	-	6	Wang Chin
หนองม่วงไข่	440	435	-	5	Nong Muang Khai
หนองม่วงไข่	440	435	-	5	Nong Muang Khai

ที่มา : สำมะโนอุตสาหกรรม พ.ศ. 2550 (ข้อมูลพื้นฐาน : ในเขตเทศบาล) จังหวัดแพร่ สำนักงานสถิติแห่งชาติ กระทรวงเทคโนโลยีสารสนเทศและการสื่อสาร

Source : The 2007 Industrial Census (Basic Information : Municipal area), Phrae Province, National Statistical Office, Ministry of Information and Communication Technology.

ตาราง 4 จำนวนสถานประกอบการ จำนวนตามสัดส่วนของการร่วมลงทุนหรือถือหุ้นของต่างประเทศ อำเภอและตำบล

TABLE 4 NUMBER OF ESTABLISHMENTS BY PROPORTION OF FOREIGN INVESTMENT OR SHARE HOLDING, AMPHOE AND TAMBON

อำเภอ/ตำบล	จำนวน สถานประกอบการ Number of establishments	ไม่มีต่างประเทศ ร่วมลงทุนหรือถือหุ้น No foreign's investment or share holding	สัดส่วนของการร่วมลงทุนหรือถือหุ้น Proportion of foreign investment or share holding			Amphoe/Tambon
			รวม	น้อยกว่า 10%	10 - 50%	
แพร่	144	143	1	-	1	- Phrae
เมืองแพร่	103	103	-	-	-	Mueang Phrae
ในเดียง	81	81	-	-	-	Nai Wiang
ป่าแดง	1	1	-	-	-	Pa Daeng
ทุ่งโฮ้ง	18	18	-	-	-	Thung Hong
แม่ทะล้าย	3	3	-	-	-	Mae Lai
ช่อแฮ	-	-	-	-	-	Cho Hae
ร้องกวาง	6	6	-	-	-	Rong Kwang
ร้องกวาง	3	3	-	-	-	Rong Kwang
ร้องเข็ม	3	3	-	-	-	Rong Khem
ทุ่งศรี	-	-	-	-	-	Thung Si
ลอง	2	2	-	-	-	Long
หัวฮ่อ	1	1	-	-	-	Huai O
บ้านปิน	1	1	-	-	-	Ban Pin
สูงเม่น	5	5	-	-	-	Sung Men
สูงเม่น	5	5	-	-	-	Sung Men
เด่นชัย	16	16	-	-	-	Den Chai
เด่นชัย	12	12	-	-	-	Den Chai
แม่จัน	4	4	-	-	-	Mae Chua
ปางปาววาย	-	-	-	-	-	Pong Pa Wai
สง	7	6	1	-	1	Song
บ้านหนอง	2	1	1	-	1	Ban Nong
บ้านกลาง	5	5	-	-	-	Ban Klang
วังชิ้น	5	5	-	-	-	Wang Chin
วังชิ้น	5	5	-	-	-	Wang Chin
หนองม่วงไข่	-	-	-	-	-	Nong Muang Khai
หนองม่วงไข่	-	-	-	-	-	Nong Muang Khai

หมายเหตุ : เฉพาะสถานประกอบการที่มีรูปแบบการจัดตั้งตามกฎหมายเป็นบริษัทจำกัด และบริษัทจำกัด (มหาชน)

Note : Only establishments which were company limited and public company limited.

ที่มา : สำมะโนอุตสาหกรรม พ.ศ. 2550 (ข้อมูลพื้นฐาน : ในเขตเทศบาล) จังหวัดแพร่ สำนักงานสถิติแห่งชาติ กระทรวงเทคโนโลยีสารสนเทศและการสื่อสาร

Source : The 2007 Industrial Census (Basic Information : Municipal area), Phrae Province, National Statistical Office, Ministry of Information and Communication Technology.

ตาราง 5 จำนวนสถานประกอบการ จำแนกตามประเทศที่ร่วมลงทุนหรือถือหุ้น อำเภอดำรง

TABLE 5 NUMBER OF ESTABLISHMENTS BY THE COUNTRY INVESTMENT OR SHARE HOLDING, AMPHOE AND TAMBON

อำเภอ/ตำบล	จำนวน		ไม่ต่างประเทศ		มีต่างประเทศ		ประเทศที่ร่วมลงทุนหรือถือหุ้น The country investment or share holding									
	สถานประกอบการ	รวมลงทุนหรือถือหุ้น	รวมลงทุนหรือถือหุ้น	ต่างประเทศ	ญี่ปุ่น	เกาหลี	ไต้หวัน	สิงคโปร์	จีน	อเมริกา	ยุโรป	Other	ไม่ตอบ	Amphoe/Tambon		
Number of establishments	No foreign's investment	With foreign's investment	With foreign's investment	With foreign's investment	Japan	Korea	Taiwan	Singapore	China	USA	Country in Europe	No Answer				
แคว้น	144	143	1										Phrae			
เมืองแคว้น	103	103											Mueang Phrae			
ในเวียง	81	81											Nai Wiang			
ป่าแดง	1	1											Pa Daeng			
ทุ่งโฮ้ง	18	18											Thung Hong			
แม่หล้าย	3	3											Mae Lai			
ซ้อแสบ	-	-											Cho Hae			
ร้องกวาง	6	6											Rong Kwang			
ร้องกวาง	3	3											Rong Kwang			
ร้องเข็ม	3	3											Rong Khem			
ทุ่งศรี	-	-											Thung Si			
สอง	2	2											Long			
หัวอ้อ	1	1											Huai O			
บ้านป็น	1	1											Ban Pin			
สูงเม่น	5	5											Sung Men			
สูงเม่น	5	5											Sung Men			
เด่นชัย	16	16											Den Chai			
เด่นชัย	12	12											Den Chai			
แม่จระ	4	4											Mae Chua			
ปางปาวาย	-	-											Pong Pa Wai			
สอง	7	6	1										Song			
บ้านหนอง	2	1	1										Ban Nun			
บ้านกลาง	5	5											Ban Klang			
วังชิ้น	5	5											Wang Chin			
วังชิ้น	5	5											Wang Chin			
หนองม่วงไข่	-	-											Nong Muang Khai			
หนองม่วงไข่	-	-											Nong Muang Khai			

หมายเหตุ : เฉพาะสถานประกอบการที่รูปแบบการจัดตั้งตามกฎหมายเป็นบริษัทจำกัด และบริษัทจำกัด (มหาชน)

Note : Only establishments which were company limited and public company limited.

ที่มา : สำมะโนอุตสาหกรรม พ.ศ. 2550 (ข้อมูลพื้นฐาน : ในเขตเทศบาล) จังหวัด แพร่ สำนักงานสถิติแห่งชาติ กระทรวงเทคโนโลยีสารสนเทศและการสื่อสาร

Source : The 2007 Industrial Census (Basic Information : Municipal area), Phrae Province, National Statistical Office, Ministry of Information and Communication Technology .

ตาราง 6 จำนวนสถานประกอบการ จำแนกตามขนาดของสถานประกอบการ (จำนวนคนทำงาน) อำเภอและตำบล

TABLE 6 NUMBER OF ESTABLISHMENTS BY SIZE OF ESTABLISHMENT (NUMBER OF PERSONS ENGAGED), AMPHOE AND TAMBON

อำเภอ/ตำบล	จำนวน สถานประกอบการ Number of establishments	ขนาดของสถานประกอบการ (จำนวนคนทำงาน) Size of establishment (Number of persons engaged)											Amphoe/Tambon				
		1 - 5	6 - 10	11-15	16 - 20	21 - 25	26 - 30	31 - 50	51 - 100	101 - 200	201 - 500	501 - 1,000		> 1,000			
		แพร่	8,938	8,496	256	82	40	16	9	15	15	9		-	-	-	-
เมืองแพร่	4,570	4,314	143	51	21	9	5	10	12	5	-	-	-	-	-	-	Mueang Phrae
ในเวียง	2,091	1,930	87	35	12	6	2	9	6	4	-	-	-	-	-	-	Nai Wiang
ป่าแดง	142	136	2	1	-	-	-	-	3	-	-	-	-	-	-	-	Pa Daeng
ทุ่งสัง	1,232	1,175	37	10	4	1	2	-	2	1	-	-	-	-	-	-	Thung Hong
แม่หล่าย	570	549	11	4	2	1	1	1	1	-	-	-	-	-	-	-	Mae Lai
ข้อแสด	535	524	6	1	3	1	-	-	-	-	-	-	-	-	-	-	Cho Hae
ร้องกวาง	977	945	14	9	3	3	1	-	2	-	-	-	-	-	-	-	Rong Kwang
ร้องกวาง	517	506	5	2	2	1	-	-	1	-	-	-	-	-	-	-	Rong Kwang
ร้องเข็ม	331	319	5	4	1	1	-	-	1	-	-	-	-	-	-	-	Rong Khem
ทุ่งศรี	129	120	4	3	-	1	1	-	-	-	-	-	-	-	-	-	Thung Si
ลอง	574	560	10	2	1	-	-	1	-	-	-	-	-	-	-	-	Long
ห้วยอ้อ	453	443	7	2	1	-	-	-	-	-	-	-	-	-	-	-	Huai O
บ้านปิน	121	117	3	-	-	-	-	1	-	-	-	-	-	-	-	-	Ban Pin
สูงเม่น	394	378	14	1	-	1	-	-	-	-	-	-	-	-	-	-	Sung Men
สูงเม่น	394	378	14	1	-	1	-	-	-	-	-	-	-	-	-	-	Sung Men
เด่นชัย	1,086	1,011	50	9	8	2	2	2	1	1	-	-	-	-	-	-	Den Chai
เด่นชัย	658	629	16	2	5	1	2	2	1	1	-	-	-	-	-	-	Den Chai
แม่จัวะ	411	368	33	6	2	1	-	-	-	1	-	-	-	-	-	-	Mae Chua
ปางปาววาย	17	14	1	1	1	-	-	-	-	-	-	-	-	-	-	-	Pong Pa Wai
สง	606	576	16	6	4	1	-	2	1	-	-	-	-	-	-	-	Song
บ้านพุน	240	228	6	3	2	-	-	1	-	-	-	-	-	-	-	-	Ban Nun
บ้านกลาง	366	348	10	3	2	1	-	1	1	-	-	-	-	-	-	-	Ban Klang
วังชิ้น	291	280	3	3	3	-	1	-	-	1	-	-	-	-	-	-	Wang Chin
วังชิ้น	291	280	3	3	3	-	1	-	-	1	-	-	-	-	-	-	Wang Chin
หนองม่วงไข่	440	432	6	1	-	-	-	-	1	-	-	-	-	-	-	-	Nong Muang Khai
หนองม่วงไข่	440	432	6	1	-	-	-	-	1	-	-	-	-	-	-	-	Nong Muang Khai

ที่มา : สำนักอุตสาหกรรม พ.ศ. 2550 (ข้อมูลพื้นฐาน : ในเขตเทศบาล) จังหวัด แพร่ สำนักงานสถิติแห่งชาติ กระทรวงเทคโนโลยีสารสนเทศและการสื่อสาร

Source : The 2007 Industrial Census (Basic Information : Municipal area), Phrae Province, National Statistical Office, Ministry of Information and Communication Technology.

ตาราง 7 จำนวนคนทำงานในสถานประกอบการ จำแนกตามขนาดของสถานประกอบการ (จำนวนคนทำงาน) อำเภอและตำบล

TABLE 7 NUMBER OF PERSONS ENGAGED IN ESTABLISHMENTS BY SIZE OF ESTABLISHMENT (NUMBER OF PERSONS ENGAGED), AMPHOE AND TAMBON

อำเภอ/ตำบล	จำนวน คนทำงาน Number of persons	ขนาดของสถานประกอบการ (จำนวนคนทำงาน) Size of establishment (Number of persons engaged)												Amphoe/Tambon		
		1 - 5	6 - 10	11 - 15	16 - 20	21 - 25	26 - 30	31 - 50	51 - 100	101 - 200	201 - 500	501 - 1,000	> 1,000			
		แพร่	20,581	13,299	1,883	1,036	719	365	255	610	1,090	1,324	-		-	-
เมืองแพร่	11,305	6,857	1,050	651	379	203	141	373	920	731	-	-	-	-	-	Mueang Phrae
ในเวียง	6,520	3,603	644	446	217	136	56	330	459	629	-	-	-	-	-	Nai Wiang
ป่าแดง	490	194	18	14	-	-	-	-	264	-	-	-	-	-	-	Pa Daeng
ทุ่งโฮ้ง	2,379	1,595	259	129	72	21	56	-	145	102	-	-	-	-	-	Thung Hong
แม่ทะล้าย	1,052	746	77	51	33	21	29	43	52	-	-	-	-	-	-	Mae Lai
ช่อแฮ	864	719	52	11	57	25	-	-	-	-	-	-	-	-	-	Cho Hae
ร้องกวาง	2,028	1,371	99	109	53	63	27	-	-	306	-	-	-	-	-	Rong Kwang
ร้องกวาง	949	687	37	22	33	21	-	-	-	149	-	-	-	-	-	Rong Kwang
ร้องเข็ม	783	503	34	48	20	21	-	-	-	157	-	-	-	-	-	Rong Khem
ทุ่งศรี	296	181	28	39	-	21	27	-	-	-	-	-	-	-	-	Thung Si
ลอง	1,015	848	80	24	16	-	-	47	-	-	-	-	-	-	-	Long
หัวม้อ	771	673	58	24	16	-	-	-	-	-	-	-	-	-	-	Huai O
บ้านปิน	244	175	22	-	-	-	-	47	-	-	-	-	-	-	-	Ban Pin
สูงเม่น	730	595	97	13	-	25	-	-	-	-	-	-	-	-	-	Sung Men
สูงเม่น	730	595	97	13	-	25	-	-	-	-	-	-	-	-	-	Sung Men
เด่นชัย	2,741	1,732	365	112	144	49	57	90	54	138	-	-	-	-	-	Den Chai
เด่นชัย	1,441	992	108	28	88	24	57	90	54	-	-	-	-	-	-	Den Chai
แม่จัน	1,229	707	251	72	36	25	-	-	-	138	-	-	-	-	-	Mae Chua
ป่าหยา	71	33	6	12	20	-	-	-	-	-	-	-	-	-	-	Pong Pa Wai
สอง	1,348	899	121	81	71	25	-	100	51	-	-	-	-	-	-	Song
บ้านหนุน	539	371	43	42	33	-	-	50	-	-	-	-	-	-	-	Ban Nun
บ้านกลาง	809	528	78	39	38	25	-	50	51	-	-	-	-	-	-	Ban Klang
วังชิ้น	750	454	26	35	56	-	30	-	-	149	-	-	-	-	-	Wang Chin
วังชิ้น	750	454	26	35	56	-	30	-	-	149	-	-	-	-	-	Wang Chin
หนองม่วงไข่	664	543	45	11	-	-	-	-	65	-	-	-	-	-	-	Nong Muang Khai
หนองม่วงไข่	664	543	45	11	-	-	-	-	65	-	-	-	-	-	-	Nong Muang Khai

ที่มา : สำนักอุตสาหกรรม พ.ศ. 2550 (ข้อมูลพื้นฐาน : ในเขตเทศบาล) จังหวัดแพร่ สำนักงานสถิติแห่งชาติ กระทรวงเทคโนโลยีสารสนเทศและการสื่อสาร

Source : The 2007 Industrial Census (Basic Information : Municipal area), Phrae Province, National Statistical Office, Ministry of Information and Communication Technology.



ตาราง 8 จำนวนสถานประกอบการ จำนวนตามรูปแบบการจัดตั้งตามกฎหมาย และกิจกรรมทางเศรษฐกิจ

TABLE 8 NUMBER OF ESTABLISHMENTS BY FORM OF LEGAL ORGANIZATION AND ECONOMIC ACTIVITY

กิจกรรมทางเศรษฐกิจ	จำนวน สถานประกอบการ Number of establishments	รูปแบบการจัดตั้งตามกฎหมาย Form of legal organization						อื่น ๆ Others	Economic activity
		ส่วนบุคคล Individual proprietor	หุ้นส่วนจำกัด หุ้นส่วนสามัญ นิติบุคคล Juristic partnership	บริษัทจำกัด บริษัทจำกัด (มหาชน) Company limited, Public company limited	ส่วนราชการ รัฐวิสาหกิจ Government, State-enterprises	สหกรณ์ Cooperatives			
แพร์	8,938	8,606	110	144	14	14	50	Phrae	
การขาย การบำรุงรักษา และการซ่อมแซมยานยนต์ และรถจักรยานยนต์	-	-	-	-	-	-	-	- Sale, maintenance and repair of motor vehicles	
รวมทั้งการขายปลีกน้ำมันเชื้อเพลิงรถยนต์	558	486	37	31	-	3	3	1 and motorcycles; retail sale of automotive fuel	
การขายส่ง และการค้าเพื่อค่านายหน้า ยกเว้นยานยนต์	-	-	-	-	-	-	-	- Wholesale trade and commission trade,	
และรถจักรยานยนต์	195	167	10	12	-	3	3	except of motor vehicles and motorcycles	
การขายปลีก ยกเว้นยานยนต์ และรถจักรยานยนต์ รวมทั้งการซ่อมแซม	-	-	-	-	-	-	-	- Retail trade, except of motor vehicles and	
ของใช้ส่วนบุคคล และของใช้ในครัวเรือน	2,318	2,221	32	54	1	6	4	motorcycles; repair of personal and household goods	
โรงแรมและภัตตาคาร	997	991	2	4	-	-	-	- Hotels and restaurants	
กิจกรรมด้านอสังหาริมทรัพย์	323	321	-	1	-	-	1	Realstate activities	
กิจกรรมด้านคอมพิวเตอร์ และกิจกรรมที่เกี่ยวข้อง	32	32	-	-	-	-	-	- Computer and related activities	
การให้เช่าเครื่องจักรและเครื่องมือ	-	-	-	-	-	-	-	- Rening of machinery and equipment without	
โดยไม่มีผู้ควบคุมฯ การวิจัยและการพัฒนา	-	-	-	-	-	-	-	- operator etc; research and development	
และกิจการด้านธุรกิจอื่น ๆ	267	261	-	6	-	-	-	- and other business activities	
กิจกรรมนันทนาการและการบริการอื่น ๆ	855	845	1	4	-	-	-	5 Recreational and other service activities	
การผลิต	3,005	2,938	14	7	9	2	35	Manufacturing	
การก่อสร้าง	149	131	10	8	-	-	-	Construction	
การขนส่งทางบก การเก็บสินค้าและสถานที่เก็บสินค้า	-	-	-	-	-	-	-	- Other land transport, storage and warehousing, activities	
ตัวแทนธุรกิจการท่องเที่ยวและการโทรคมนาคม	233	213	4	16	-	-	-	- of travel agencies and telecommunications	
กิจกรรมด้านโรงพยาบาล	6	-	-	1	4	-	1	Hospital activities	

ที่มา : สำนักอุตสาหกรรมการ พ.ศ. 2550 (ข้อมูลพื้นฐาน : ในเขตเทศบาล) จังหวัด แพร์ สำนักงานสถิติแห่งชาติ กระทรวงเทคโนโลยีสารสนเทศและการสื่อสาร

Source : The 2007 Industrial Census (Basic Information : Municipal area), Phrae Province, National Statistical Office, Ministry of Information and Communication Technology.

ตาราง 9 จำนวนสถานประกอบการ จำแนกตามรูปแบบการจัดตั้งทางเศรษฐกิจ และกิจกรรมทางเศรษฐกิจ

TABLE 9 NUMBER OF ESTABLISHMENTS BY FORM OF ECONOMIC ORGANIZATION AND ECONOMIC ACTIVITY

กิจกรรมทางเศรษฐกิจ	จำนวน สถานประกอบการ Number of establishments	รูปแบบการจัดตั้งทางเศรษฐกิจ			Economic activity
		สำนักงานเดี่ยว Single unit	สำนักงานใหญ่ Head office	สำนักงานสาขา Branch	
แพร์	8,938	8,794	17	127	Phrae
การขาย การบำรุงรักษา และการซ่อมแซมยานยนต์ และรถจักรยานยนต์	-	-	-	-	- Sale, maintenance and repair of motor vehicles
รวมทั้งการขายรถจักรยานยนต์ และรถจักรยานยนต์	558	519	6	33	and motorcycles; retail sale of automotive fuel
การขายส่ง และการค้าเพื่อค้าขายหน้า ยกเว้นยานยนต์ และรถจักรยานยนต์	195	185	-	10	Wholesale trade and commission trade,
การขายปลีก ยกเว้นยานยนต์ และรถจักรยานยนต์ รวมทั้งการซ่อมแซม	-	-	-	-	except of motor vehicles and motorcycles
ของใช้ส่วนบุคคล และของใช้ในครัวเรือน	2,318	2,260	9	49	Retail trade, except of motor vehicles and motorcycles; repair of personal and household goods
โรงแรมและภัตตาคาร	997	992	-	5	Hotels and restaurants
กิจกรรมด้านอสังหาริมทรัพย์	323	322	-	1	Real estate activities
กิจกรรมด้านคอมพิวเตอร์ และกิจกรรมที่เกี่ยวข้อง	32	31	-	1	Computer and related activities
การให้เข้าเครื่องจักรและเครื่องอุปกรณ์	-	-	-	-	Renting of machinery and equipment without operator etc; research and development
โดยไม่มีผู้ควบคุมฯ การวิจัยและการพัฒนา และกิจกรรมด้านธุรกิจอื่น ๆ	267	262	-	5	and other business activities
กิจกรรมนันทนาการและการบริการอื่น ๆ	855	847	-	8	Recreational and other service activities
การผลิต	3,005	3,003	-	2	Manufacturing
การก่อสร้าง	149	147	1	1	Construction
การขนส่งทางบก การเก็บสินค้าและสถานที่เก็บสินค้า	-	-	-	-	Other land transport, storage and warehousing, activities
ตัวแทนธุรกิจการท่องเที่ยวและการโทรคมนาคม	233	220	1	12	of travel agencies and telecommunications
กิจกรรมด้านโรงพยาบาล	6	6	-	-	Hospital activities

ที่มา : สำนักอุตสาหกรรมการผลิต พ.ศ. 2550 (ข้อมูลพื้นฐาน : ในเขตเทศบาล) จังหวัด เพชร สำนักงานสถิติแห่งชาติ กระทรวงเทคโนโลยีสารสนเทศและการสื่อสาร

Source : The 2007 Industrial Census (Basic Information : Municipal area), Phrae Province, National Statistical Office, Ministry of Information and Communication Technology.

ตาราง 10 จำนวนสถานประกอบการ จำนวนตามสัดส่วนของร่วมลงทุนหรือหุ้นต่างประเภท และกิจกรรมทางเศรษฐกิจ

TABLE 10 NUMBER OF ESTABLISHMENTS BY PROPORTION OF FOREIGN INVESTMENT OR SHARE HOLDING AND ECONOMIC ACTIVITY

กิจกรรมทางเศรษฐกิจ	จำนวน สถานประกอบการ	ไม่มีต่างประเทศ		สัดส่วนของการร่วมลงทุนหรือถือหุ้น		Economic activity
		รวมลงทุนหรือถือหุ้น	No foreign's investment or share holding	Proportion of foreign investment or share holding	รวม น้อยกว่า 10% 10 - 50% มากกว่า 50%	
แพรรี่	144	143	1	-	1	- Phrae
การขาย การบำรุงรักษา และการซ่อมแซมยานยนต์ และรถจักรยานยนต์	-	-	-	-	-	- Sale, maintenance and repair of motor vehicles
รวมทั้งการขายรถจักรยานยนต์ เชื้อเพลิงรถยนต์	31	31	-	-	-	- and motorcycles; retail sale of automotive fuel
การขายส่ง และการค้าเพื่อค้าขายหน้า ยกเว้นยานยนต์ และรถจักรยานยนต์	12	12	-	-	-	- Wholesale trade and commission trade, except of motor vehicles and motorcycles
การขายปลีก ยกเว้นยานยนต์ และรถจักรยานยนต์ รวมทั้งการซ่อมแซม	-	-	-	-	-	- Retail trade, except of motor vehicles and
ของใช้ส่วนบุคคล และของใช้ในครัวเรือน	54	54	-	-	-	- motorcycles; repair of personal and household goods
โรงแรมและภัตตาคาร	4	4	-	-	-	- Hotels and restaurants
กิจกรรมด้านอสังหาริมทรัพย์	1	1	-	-	-	- Realstate activities
กิจกรรมด้านคอมพิวเตอร์ และกิจกรรมที่เกี่ยวข้อง	-	-	-	-	-	- Computer and related activities
การให้เช่าเครื่องจักรและเครื่องอุปโภค	-	-	-	-	-	- Rening of machinery and equipment without
โดยไม่มีผู้ควบคุมฯ การวิจัยและการพัฒนา	-	-	-	-	-	- operator etc; research and development
และกิจการมด้าธุรกิจอื่น ๆ	6	6	-	-	-	- and other business activities
กิจกรรมนันทนาการและบริการอื่น ๆ	4	4	-	-	-	- Recreational and other service activities
การผลิต	7	6	1	-	1	- Manufacturing
การก่อสร้าง	8	8	-	-	-	- Construction
การขนส่งทางบก การเก็บสินค้าและสถานที่เก็บสินค้า	-	-	-	-	-	- Other land transport, storage and warehousing, activities
ตัวแทนธุรกิจท่องเที่ยวและการโทรคมนาคม	16	16	-	-	-	- of travel agencies and telecommunications
กิจกรรมด้านโรงพยาบาล	1	1	-	-	-	- Hospital activities

หมายเหตุ : เฉพาะสถานประกอบการที่มีรูปแบบการจัดตั้งตามกฎหมายเป็นบริษัทจำกัด และบริษัทจำกัด (มหาชน)

Note : Only establishments which were company limited and public company limited.

ที่มา : สำมะโนอุตสาหกรรม พ.ศ. 2550 (ข้อมูลพื้นฐาน : ในเขตเทศบาล) จังหวัดแพร่ สำนักงานสถิติแห่งชาติ กระทรวงเทคโนโลยีสารสนเทศและการสื่อสาร

Source : The 2007 Industrial Census (Basic Information : Municipal area), Phrae Province, National Statistical Office, Ministry of Information and Communication Technology.

ตาราง 11 จำนวนสถานประกอบการ จำนวนตามประเทศที่ร่วมลงทุนหรือถือหุ้น และกิจกรรมทางเศรษฐกิจ

TABLE 11 NUMBER OF ESTABLISHMENTS BY THE COUNTRY INVESTMENT OR SHARE HOLDING AND ECONOMIC ACTIVITY

กิจกรรมทางเศรษฐกิจ	จำนวน		ประเทศที่ร่วมลงทุนหรือถือหุ้น The country investment or share holding					Economic Activity	
	ไม่มีต่างประเทศ	รวมลงทุนหรือถือหุ้น	ประเทศอื่น ๆ						
			ต่างประทศ	เกาหลี ญี่ปุ่น ไต้หวัน สิงคโปร์ จีน สหรัฐอเมริกา	Other Countries	Country in Europe	No Answer		
จำนวนสถานประกอบการ	จำนวน	จำนวน	USA	China	USA	Country in Europe	No Answer		
การขาย การบำรุงรักษา และการซ่อมแซมยานยนต์	144	143	1	-	-	-	1	-	- Phrae
และรถจักรยานยนต์ รวมทั้งการขายปลีกน้ำมันเชื้อเพลิงรถยนต์	31	31	-	-	-	-	-	-	- Sale, maintenance and repair of motor vehicles and motorcycles; retail sale of automotive fuel
การขายส่ง และการค้าเพื่อค้าขายหน้า ยกเว้นยานยนต์	-	-	-	-	-	-	-	-	- Wholesale trade and commission trade,
และรถจักรยานยนต์	12	12	-	-	-	-	-	-	- except of motor vehicles and motorcycles
การขายปลีก ยกเว้นยานยนต์ และรถจักรยานยนต์	-	-	-	-	-	-	-	-	- Retail trade, except of motor vehicles and motorcycles; repair of personal and household goods
รวมทั้งการซ่อมแซม ของใช้ส่วนบุคคล และของใช้ในครัวเรือน	54	54	-	-	-	-	-	-	- Hotels and restaurants
โรงแรมและภัตตาคาร	4	4	-	-	-	-	-	-	- Realstate activities
กิจกรรมด้านอสังหาริมทรัพย์	1	1	-	-	-	-	-	-	- Computer and related activities
กิจกรรมด้านคอมพิวเตอร์ และกิจกรรมที่เกี่ยวข้อง	-	-	-	-	-	-	-	-	- Rening of machinery and equipment without operator etc; research and development and other business activities
การนำเข้าเครื่องจักรและเครื่องอุปกรณ์	-	-	-	-	-	-	-	-	- Recreational and other service activities
โดยไม่มีผู้ควบคุมฯ การวิจัยและการพัฒนา	6	6	-	-	-	-	-	-	- Manufacturing
และกิจการมต้นธุรกิจอื่น ๆ	4	4	-	-	-	-	-	-	- Construction
กิจกรรมนันทนาการและการบริการอื่น ๆ	7	6	1	-	-	-	1	-	- Other land transport, storage and warehousing, activities of travel agencies and telecommunications
การผลิต	8	8	-	-	-	-	-	-	- Hospital activities
การก่อสร้าง	-	-	-	-	-	-	-	-	-
การขนส่งทางบก การเก็บสินค้าและสถานที่เก็บสินค้า	16	16	-	-	-	-	-	-	-
ตัวแทนธุรกิจการท่องเที่ยวและการโทรคมนาคม	1	1	-	-	-	-	-	-	-
กิจกรรมด้านโรงพยาบาล	-	-	-	-	-	-	-	-	-

หมายเหตุ : เฉพาะสถานประกอบการที่มีรูปแบบการจัดตั้งตามกฎหมายเป็นบริษัทจำกัด และบริษัทจำกัด (มหาชน)

Note : Only establishments which were company limited and public company limited.

ที่มา : สำนักข้อมูลสถิติกรม พ.ศ. 2550 (ข้อมูลพื้นฐาน : ในเขตเทศบาล) จังหวัด เพชร สำนักงานสถิติแห่งชาติ กระทรวงเทคโนโลยีสารสนเทศและการสื่อสาร

Source : The 2007 Industrial Census (Basic Information : Municipal area), Phrae Province, National Statistical Office, Ministry of Information and Communication Technology.

ตาราง 12 จำนวนสถานประกอบการ จำแนกตามขนาดของสถานประกอบการ (จำนวนคนทำงาน) และกิจกรรมทางเศรษฐกิจ

TABLE 1.2 NUMBER OF ESTABLISHMENTS BY SIZE OF ESTABLISHMENT (NUMBER OF PERSONS ENGAGED) AND ECONOMIC ACTIVITY

กิจกรรมทางเศรษฐกิจ	ขนาดของสถานประกอบการ (จำนวนคนทำงาน) Size of establishment (Number of persons engaged)											Economic activity		
	จำนวนสถานประกอบการ		Size of establishment (Number of persons engaged)										Economic activity	
	Number of establishments	1 - 5	6 - 10	11 - 15	16 - 20	21 - 25	26 - 30	31 - 50	51 - 100	101 - 200	> 200			
หน่วย	8,938	8,496	256	82	40	16	9	15	15	9	9	Phrae		
การขาย การบำรุงรักษา และการซ่อมแซมยานยนต์ และรถจักรยานยนต์	-	-	-	-	-	-	-	-	-	-	-	-	-	Sale, maintenance and repair of motor vehicles
รวมทั้งการขายปลีกน้ำมันเชื้อเพลิงรถยนต์	558	503	36	8	6	1	1	2	1	1	1	-	-	and motorcycles; retail sale of automotive fuel
การขายส่ง และการค้าเพื่อค้าขายหน้า ยกเว้นยานยนต์ และรถจักรยานยนต์	-	-	-	-	-	-	-	-	-	-	-	-	-	Wholesale trade and commission trade, except of motor vehicles and motorcycles
การขายปลีก ยกเว้นยานยนต์ และรถจักรยานยนต์ รวมทั้งการขายซ่อมแซม	195	156	21	11	3	3	1	-	-	-	-	-	-	Retail trade, except of motor vehicles and motorcycles; repair of personal and household goods
ของใช้ส่วนบุคคล และของใช้ในครัวเรือน	2,318	2,258	33	10	5	2	1	4	3	2	2	-	-	Hotels and restaurants
โรงแรมและภัตตาคาร	997	957	23	9	1	2	1	1	2	1	1	-	-	Real estate activities
กิจกรรมด้านอสังหาริมทรัพย์	323	321	1	1	-	-	-	-	-	-	-	-	-	Computer and related activities
กิจกรรมด้านคอมพิวเตอร์ และกิจกรรมที่เกี่ยวข้อง	32	32	-	-	-	-	-	-	-	-	-	-	-	Renting of machinery and equipment without operator etc; research and development and other business activities
การนำเข้าเครื่องจักรและเครื่องอุปกรณ์ โดยไม่มีผู้ควบคุม การวิจัยและการพัฒนา และกิจกรรมด้านธุรกิจอื่น ๆ	267	259	8	-	-	-	-	-	-	-	-	-	-	Recreational and other service activities
กิจกรรมนันทนาการและการบริการอื่น ๆ	855	845	8	2	-	-	-	-	-	-	-	-	-	Manufacturing
การผลิต	3,005	2,840	100	22	17	7	5	5	7	2	2	-	-	Construction
การก่อสร้าง	149	100	21	18	6	1	-	1	1	1	1	-	-	Other land transport, storage and warehousing, activities of travel agencies and telecommunications
การขนส่งทางบก การเก็บสินค้าและสถานที่เก็บสินค้า	-	-	-	-	-	-	-	-	-	-	-	-	-	Hospital activities
ตัวแทนธุรกิจการท่องเที่ยวและการโทรคมนาคม	233	225	5	1	2	-	-	-	-	-	-	-	-	
กิจกรรมด้านโรงพยาบาล	6	-	-	-	-	-	-	2	1	3	3	-	-	

ที่มา : สำนักอุตสาหกรรม พ.ศ. 2550 (ข้อมูลพื้นฐาน : ในเขตเทศบาล) จังหวัดแพร่ สำนักงานสถิติแห่งชาติ กระทรวงเทคโนโลยีสารสนเทศและการสื่อสาร

Source : The 2007 Industrial Census (Basic Information : Municipal area), Phrae Province, National Statistical Office, Ministry of Information and Communication Technology.

ตาราง 13 จำนวนคนทำงานในสถานประกอบการ จำแนกตามขนาดของสถานประกอบการ (จำนวนคนทำงาน) และกิจกรรมทางเศรษฐกิจ

TABLE 13 NUMBER OF PERSONS ENGAGED IN ESTABLISHMENTS BY SIZE OF ESTABLISHMENT (NUMBER OF PERSONS ENGAGED) AND ECONOMIC ACTIVITY

กิจกรรมทางเศรษฐกิจ	ขนาดของสถานประกอบการ (จำนวนคนทำงาน) Size of establishment (Number of persons engaged)											Economic activity
	จำนวนคนทำงาน											
	1 - 5	6 - 10	11- 15	16 - 20	21 - 25	26 - 30	31 - 50	51 - 100	101 - 200	> 200		
หน่วย	20,581	13,299	1,883	1,036	719	365	255	610	1,090	1,324	-	Phrae
การขาย การบำรุงรักษา และการซ่อมแซมยานยนต์ และรถจักรยานยนต์ รวมทั้งการขายปลีกน้ำมันเชื้อเพลิงรถยนต์ การขนส่ง และการค้าเพื่อค้าขายหน้า ยกเว้นยานยนต์ และรถจักรยานยนต์	-	-	-	-	-	-	-	-	-	-	-	-
การขายปลีก ยกเว้นยานยนต์ และรถจักรยานยนต์ รวมทั้งการขายปลีกของใช้ส่วนบุคคล และของใช้ในครัวเรือน	1,593	911	273	107	104	22	30	63	83	-	-	-
โรงแรมและภัตตาคาร	774	322	167	136	51	69	29	-	-	-	-	-
กิจกรรมด้านอสังหาริมทรัพย์	-	-	-	-	-	-	-	-	-	-	-	-
กิจกรรมด้านคอมพิวเตอร์ และกิจกรรมที่เกี่ยวข้อง	5,044	3,860	257	121	94	49	26	164	221	252	-	-
การให้เข้าเครื่องจักรและเครื่องอุปโภค	2,359	1,684	158	110	17	45	26	41	149	129	-	-
โดยไม่มีผู้ควบคุมฯ การวิจัยและการพัฒนา และกิจกรรมด้านธุรกิจอื่น ๆ	359	339	6	14	-	-	-	-	-	-	-	-
กิจกรรมสนับสนุนการและการบริการอื่น ๆ	48	48	-	-	-	-	-	-	-	-	-	-
การผลิต	-	-	-	-	-	-	-	-	-	-	-	-
การก่อสร้าง	467	414	53	-	-	-	-	-	-	-	-	-
การขนส่งทางบก การเก็บสินค้าและสถานที่เก็บสินค้า	1,126	1,047	54	25	-	-	-	-	-	-	-	-
ตัวแทนธุรกิจการท่องเที่ยวและการโรงแรม	6,702	4,068	730	291	307	159	144	211	493	299	-	-
กิจกรรมด้านโรงพยาบาล	1,063	339	151	221	111	21	-	31	51	138	-	-
ที่พัก	-	-	-	-	-	-	-	-	-	-	-	-
กิจกรรมด้านโรงพยาบาล	347	267	34	11	35	-	-	-	-	-	-	-
	699	-	-	-	-	-	-	100	93	506	-	-

ที่มา : สำนักข้อมูลสถิติกรม พ.ศ. 2550 (ข้อมูลพื้นฐาน : ในเขตเทศบาล) จังหวัดแพร่ สำนักงานสถิติแห่งชาติ กระทรวงเทคโนโลยีสารสนเทศและการสื่อสาร

Source : The 2007 Industrial Census (Basic Information : Municipal area), Phrae Province, National Statistical Office, Ministry of Information and Communication Technology .

ตาราง 14 จำนวนลูกจ้างในสถานประกอบการ จำแนกตามขนาดของสถานประกอบการ (จำนวนพนักงาน) อำเภอและตำบล

TABLE 14 NUMBER OF EMPLOYEES IN ESTABLISHMENTS BY SIZE OF ESTABLISHMENT (NUMBER OF PERSONS ENGAGED), AMPHOE AND TAMBON

อำเภอ/ตำบล	จำนวน ลูกจ้าง Number of employees	ขนาดของสถานประกอบการ (จำนวนคนทำงาน) Size of establishment (Number of persons engaged)										Amphoe/Tambon
		1 - 5	6 - 10	11 - 15	16 - 20	21 - 25	26 - 30	31 - 50	51 - 100	101 - 200	> 200	
แพร่	8,094	1,990	1,365	803	563	337	189	588	1,005	1,254	-	Phrae
เมืองแพร่	4,365	1,025	753	504	312	190	107	353	905	716	-	Mueang Phrae
ในเชียง	3,278	725	472	358	191	125	25	313	453	616	-	Nai Chiang
ป่าแดง	298	12	15	12	-	-	-	-	259	-	-	Pa Daeng
ทุ่งโฮ้ง	816	154	187	93	65	20	54	-	143	100	-	Thung Hong
แม่ท้อ	315	71	46	31	29	20	28	40	50	-	-	Mae Tao
ช่อแฮ	158	63	33	10	27	25	-	-	-	-	-	Cho Hae
ร้องกวาง	780	208	81	70	30	59	27	-	-	305	-	Rong Kwang
ร้องกวาง	336	88	31	20	30	19	-	-	-	148	-	Rong Kwang
ร้องเข็ม	332	98	27	30	-	20	-	-	-	157	-	Rong Khem
ทุ่งศรี	112	22	23	20	-	20	27	-	-	-	-	Thung Si
สอง	198	86	43	24	-	-	-	45	-	-	-	Long
หัวฮ่อ	129	70	35	24	-	-	-	-	-	-	-	Huai O
บ้านป็น	69	16	8	-	-	-	-	45	-	-	-	Ban Pin
สูงเม่น	195	86	73	13	-	23	-	-	-	-	-	Sung Men
สูงเม่น	195	86	73	13	-	23	-	-	-	-	-	Sung Men
เด่นชัย	1,197	351	291	98	133	45	55	90	50	84	-	Den Chai
เด่นชัย	542	136	88	25	78	20	55	90	50	-	-	Den Chai
แม่จัน	612	206	198	63	36	25	-	-	-	84	-	Mae Chua
ป่าพญา	43	9	5	10	19	-	-	-	-	-	-	Pong Pa Wai
สอง	477	128	65	62	52	20	-	100	50	-	-	Song
บ้านหนอง	221	66	33	40	32	-	-	50	-	-	-	Ban Nong
บ้านกลาง	256	62	32	22	20	20	-	50	50	-	-	Ban Klang
วังชิ้น	281	52	22	22	36	-	-	-	-	149	-	Wang Chin
วังชิ้น	281	52	22	22	36	-	-	-	-	149	-	Wang Chin
หนองม่วงไข่	101	54	37	10	-	-	-	-	-	-	-	Nong Muang Khai
หนองม่วงไข่	101	54	37	10	-	-	-	-	-	-	-	Nong Muang Khai

ที่มา : สำนักอุตสาหกรรมการ พ.ศ. 2550 (ข้อมูลพื้นฐาน : ในเขตเทศบาล) จังหวัดแพร่ สำนักงานสถิติแห่งชาติ กระทรวงเทคโนโลยีสารสนเทศและการสื่อสาร

Source : The 2007 Industrial Census (Basic Information : Municipal area), Phrae Province, National Statistical Office, Ministry of Information and Communication Technology.

ตาราง 15 จำนวนลูกจ้างในสถานประกอบการ จำแนกตามขนาดของสถานประกอบการ (จำนวนคนทำงาน) และกิจกรรมทางเศรษฐกิจ

TABLE 15 NUMBER OF EMPLOYEES IN ESTABLISHMENTS BY SIZE OF ESTABLISHMENT (NUMBER OF PERSONS ENGAGED) AND ECONOMIC ACTIVITY

กิจกรรมทางเศรษฐกิจ	ขนาดของสถานประกอบการ (จำนวนคนทำงาน) Size of establishment (Number of persons engaged)											Economic activity	
	จำนวนลูกจ้าง												
	1 - 5	6 - 10	11 - 15	16 - 20	21 - 25	26 - 30	31 - 50	51 - 100	101 - 200	> 200			
	8,094	1,990	1,365	803	563	337	189	588	1,005	1,254			
การขาย การบำรุงรักษา และการซ่อมแซมยานยนต์ และรถจักรยานยนต์	-	-	-	-	-	-	-	-	-	-	-	-	-
รวมทั้งการขายปลีกน้ำมันเชื้อเพลิงรถยนต์	879	284	214	94	20	29	29	60	83	-	-	-	-
การขายส่ง และการค้าเพื่อค้าขายหน้า ยกเว้นยานยนต์	-	-	-	-	-	-	-	-	-	-	-	-	-
และรถจักรยานยนต์	448	74	126	114	39	67	28	-	-	-	-	-	-
การขายปลีก ยกเว้นยานยนต์ และรถจักรยานยนต์ รวมทั้งการซ่อมแซม	-	-	-	-	-	-	-	-	-	-	-	-	-
ของใช้ส่วนบุคคล และของใช้ในครัวเรือน	1,562	484	203	92	86	45	25	158	219	250	-	-	-
โรงแรมและภัตตาคาร	813	253	105	73	14	43	25	40	144	116	-	-	-
กิจกรรมด้านอสังหาริมทรัพย์	20	3	4	13	-	-	-	-	-	-	-	-	-
กิจกรรมด้านคอมพิวเตอร์ และกิจกรรมที่เกี่ยวข้อง	6	6	-	-	-	-	-	-	-	-	-	-	-
การให้เช่าเครื่องจักรและเครื่องอุปโภค	-	-	-	-	-	-	-	-	-	-	-	-	-
โดยไม่มีผู้ควบคุมฯ การวิจัยและการพัฒนา	-	-	-	-	-	-	-	-	-	-	-	-	-
และกิจการด้านธุรกิจอื่น ๆ	109	74	35	-	-	-	-	-	-	-	-	-	-
กิจกรรมสนับสนุนการและการบริการอื่น ๆ	158	98	38	22	-	-	-	-	-	-	-	-	-
การผลิต	2,506	475	492	196	205	142	82	200	416	298	-	-	-
การก่อสร้าง	789	206	118	190	91	20	-	30	50	84	-	-	-
การขนส่งทางบก การเดินคันและสถานที่เก็บสินค้า	-	-	-	-	-	-	-	-	-	-	-	-	-
ตัวแทนธุรกิจการท่องเที่ยวและการโทรคมนาคม	105	33	30	9	33	-	-	-	-	-	-	-	-
กิจกรรมด้านโรงพยาบาล	699	-	-	-	-	-	-	100	93	506	-	-	-

ที่มา : สำนักอุตสาหกรรม พ.ศ. 2550 (ข้อมูลพื้นฐาน : ในเขตเทศบาล) จังหวัดแพร่ สำนักงานสถิติแห่งชาติ กระทรวงเทคโนโลยีสารสนเทศและการสื่อสาร

Source : The 2007 Industrial Census (Basic Information : Municipal area), Phrae Province, National Statistical Office, Ministry of Information and Communication Technology.



# คณะผู้จัดทำ CD - ROM

หน่วยงานเจ้าของเรื่อง

สำนักงานสถิติจังหวัดแพร่

โทร. 0 5451 1234

กลุ่มบูรณาการข้อมูลสถิติ

หน่วยงานผลิตและออกแบบ

สำนักสถิติพยากรณ์

โทร. 0 2281 0333 ต่อ 1415 - 1418



*ตารางสถิติในรูปแบบ Format Excel*

*Statistical Tables are in the Excel Format*

## ตารางสถิติในรูปแบบ Format Excel

- ตาราง 1 จำนวนสถานประกอบการ จำแนกตามกิจกรรมทางเศรษฐกิจ อำเภอและตำบล
- ตาราง 2 จำนวนสถานประกอบการ จำแนกตามรูปแบบการจัดตั้งตามกฎหมาย อำเภอและตำบล
- ตาราง 3 จำนวนสถานประกอบการ จำแนกตามรูปแบบการจัดตั้งทางเศรษฐกิจ อำเภอและตำบล
- ตาราง 4 จำนวนสถานประกอบการ จำแนกตามสัดส่วนของการร่วมลงทุนหรือถือหุ้นของต่างประเทศ อำเภอและตำบล
- ตาราง 5 จำนวนสถานประกอบการ จำแนกตามประเทศที่ร่วมลงทุนหรือถือหุ้น อำเภอและตำบล
- ตาราง 6 จำนวนสถานประกอบการ จำแนกตามขนาดของสถานประกอบการ (จำนวนคนทำงาน) อำเภอและตำบล
- ตาราง 7 จำนวนคนทำงานในสถานประกอบการ จำแนกตามขนาดของสถานประกอบการ (จำนวนคนทำงาน) อำเภอและตำบล
- ตาราง 8 จำนวนสถานประกอบการ จำแนกตามรูปแบบการจัดตั้งตามกฎหมาย และกิจกรรมทางเศรษฐกิจ
- ตาราง 9 จำนวนสถานประกอบการ จำแนกตามรูปแบบการจัดตั้งทางเศรษฐกิจ และกิจกรรมทางเศรษฐกิจ
- ตาราง 10 จำนวนสถานประกอบการ จำแนกตามสัดส่วนของการร่วมลงทุนหรือถือหุ้นของต่างประเทศ และกิจกรรมทางเศรษฐกิจ
- ตาราง 11 จำนวนสถานประกอบการ จำแนกตามประเทศที่ร่วมลงทุนหรือถือหุ้น และกิจกรรมทางเศรษฐกิจ
- ตาราง 12 จำนวนสถานประกอบการ จำแนกตามขนาดของสถานประกอบการ (จำนวนคนทำงาน) และกิจกรรมทางเศรษฐกิจ
- ตาราง 13 จำนวนคนทำงานในสถานประกอบการ จำแนกตามขนาดของสถานประกอบการ (จำนวนคนทำงาน) และกิจกรรมทางเศรษฐกิจ
- ตาราง 14 จำนวนลูกจ้างในสถานประกอบการ จำแนกตามขนาดของสถานประกอบการ (จำนวนคนทำงาน) อำเภอและตำบล
- ตาราง 15 จำนวนลูกจ้างในสถานประกอบการ จำแนกตามขนาดของสถานประกอบการ (จำนวนคนทำงาน) และกิจกรรมทางเศรษฐกิจ