

สำมะโนอุตสาหกรรม พ.ศ. 2550

(ข้อมูลพื้นฐาน : ในเขตเทศบาล)

จังหวัดประจวบคีรีขันธ์

THE 2007 INDUSTRIAL CENSUS

(BASIC INFORMATION : MUNICIPAL AREA)

PRACHUAP KHIRI KHAN PROVINCE



E1014F500000P12B1

สำนักงานสถิติแห่งชาติ



กระทรวงเทคโนโลยีสารสนเทศและการสื่อสาร

NATIONAL STATISTICAL OFFICE

MINISTRY OF INFORMATION AND COMMUNICATION TECHNOLOGY

ฐ
-014
2/2550

คำนำ

บทสรุปสำหรับผู้บริหาร

แผนภูมิ

- ✦ แผนภูมิ ก
- ✦ แผนภูมิ ค
- ✦ แผนภูมิ จ
- ✦ แผนภูมิ ช
- ✦ แผนภูมิ ซ
- ✦ แผนภูมิ ฅ

บทที่ 1 บทนำ

- ✦ ความเป็นมา
- ✦ วัตถุประสงค์
- ✦ รายการข้อมูลที่เกี่ยวข้อง
- ✦ ขอบข่ายและคุ้มครอง
- ✦ คาบเวลาอ้างอิง
- ✦ แนวคิดและคำนิยาม
- ✦ วิธีการเก็บรวบรวมข้อมูล
- ✦ การประมวลผลข้อมูล
- ✦ การเสนอผลและจัดทำรายงานผล

บทที่ 2 สรุปข้อมูลที่สำคัญ

- ✦ จำนวนสถานประกอบการ
- ✦ กิจกรรมทางเศรษฐกิจ
- ✦ ขนาดของสถานประกอบการ
- ✦ รูปแบบการจัดตั้งตามกฎหมาย
- ✦ รูปแบบการจัดตั้งทางเศรษฐกิจ
- ✦ คนทำงาน และลูกจ้าง

ตารางสถิติ

คณะผู้จัดทำ CD-ROM

หน่วยงานที่เผยแพร่

ตารางสถิติในรูปแบบ Format Excel

หน่วยงานที่เผยแพร่

สำนักสถิติพยากรณ์
สำนักงานสถิติแห่งชาติ
ถนนหลานหลวง เขตป้อมปราบศัตรูพ่าย กทม. 10100
โทรศัพท์ 0 2281 0333 ต่อ 1413
โทรสาร 0 2281 6438
ไปรษณีย์อิเล็กทรอนิกส์ : binfopub@nso.go.th

Distributed by

Statistical Forecasting Bureau,
National Statistical Office,
Larn Luang Rd., Bangkok 10100, THAILAND
Tel. : + 66 2281 0333 ext. 1413
Fax : + 66 2281 6438
E-mail : binfopub@nso.go.th

ปีที่จัดพิมพ์

2550

Published

2007

ISBN 978-974-11-2900-3

คำนำ

ในปัจจุบันโครงสร้างการผลิตของประเทศไทย ได้เปลี่ยนแปลงจากระบบเศรษฐกิจแบบเกษตรกรรม มาเป็นระบบเศรษฐกิจแบบอุตสาหกรรมมากขึ้น นอกจากนี้จะมีอุตสาหกรรมใหม่ ๆ เกิดขึ้นจำนวนมากแล้ว ลักษณะการประกอบอุตสาหกรรมขนาดเล็กและอุตสาหกรรมในครัวเรือนก็มีบทบาทต่อการเจริญเติบโตทางเศรษฐกิจโดยรวมของประเทศมากขึ้น ข้อมูลโครงสร้างพื้นฐานเกี่ยวกับการประกอบอุตสาหกรรมการผลิตจึงมีความสำคัญสำหรับการกำหนดนโยบายและวางแผนพัฒนาด้านเศรษฐกิจและอุตสาหกรรมทั้งในระดับประเทศ และระดับจังหวัด ทำให้ความต้องการใช้ข้อมูลดังกล่าวได้เพิ่มมากขึ้นทั้งในภาครัฐและเอกชน

สำนักงานสถิติแห่งชาติ ซึ่งเป็นหน่วยงานที่รับผิดชอบในการเก็บข้อมูลทั้งทางด้านเศรษฐกิจ และสังคมของประเทศ จึงกำหนดให้มีการจัดทำสำมะโนอุตสาหกรรมขึ้น ซึ่งเป็นการจัดทำครั้งที่ 3 ของประเทศไทย ในการจัดทำสำมะโนอุตสาหกรรมครั้งนี้ ได้ดำเนินการเก็บรวบรวมข้อมูลเป็น 2 ขั้นตอนคือ ขั้นการเก็บรวบรวมข้อมูลพื้นฐานของสถานประกอบการทุกประเภท และขั้นการเก็บรวบรวมข้อมูลรายละเอียด ซึ่งจะเก็บรวบรวมรายละเอียดเฉพาะการประกอบอุตสาหกรรมการผลิต

รายงานฉบับนี้ เป็นรายงานผลการปฏิบัติงานขั้นที่ 1 ซึ่งดำเนินการในปี 2550 ข้อมูลที่นำเสนอเป็น ข้อมูลพื้นฐานของสถานประกอบการที่มีคนทำงานตั้งแต่ 1 คนขึ้นไป ที่ประกอบอุตสาหกรรมการผลิต ธุรกิจทางการค้าและธุรกิจทางการบริการ การก่อสร้าง การขนส่งทางบก สถานที่เก็บสินค้า ตัวแทนธุรกิจ การท่องเที่ยว การโทรคมนาคม และกิจกรรมด้านโรงพยาบาล ที่ตั้งอยู่ในเขตเทศบาลของ จังหวัด ประจวบคีรีขันธ์

สำนักงานสถิติแห่งชาติ ใคร่ขอขอบคุณผู้ประกอบการและผู้เกี่ยวข้องทุกฝ่ายที่ได้ให้ความร่วมมือ ในการให้ข้อมูล ซึ่งเป็นผลให้การปฏิบัติงานครั้งนี้สำเร็จลุล่วงไปด้วยดี

บทสรุปสำหรับผู้บริหาร

ปัจจุบันโครงสร้างการผลิตของประเทศไทย ได้เปลี่ยนแปลงจากระบบเศรษฐกิจแบบเกษตรกรรม มาเป็นระบบเศรษฐกิจแบบอุตสาหกรรมมากขึ้น นอกจากนี้จะมีอุตสาหกรรมใหม่ ๆ เกิดขึ้นจำนวนมากแล้ว ลักษณะการประกอบอุตสาหกรรมขนาดเล็กและอุตสาหกรรมในครัวเรือนก็มีบทบาทต่อการเจริญเติบโตทางเศรษฐกิจโดยรวมของประเทศมากขึ้น สำนักงานสถิติแห่งชาติ ในฐานะเป็นหน่วยงานที่รับผิดชอบในการเก็บรวบรวมข้อมูลทั้งทางด้านเศรษฐกิจและสังคมของประเทศ จึงกำหนดให้มีการจัดทำสำมะโนอุตสาหกรรม พ.ศ. 2550 ขึ้น ซึ่งนับเป็นครั้งที่ 3 ของประเทศไทย โดยครั้งแรกจัดทำในปี พ.ศ. 2507 และครั้งที่สองในปี พ.ศ. 2540

ในการจัดทำสำมะโนอุตสาหกรรมครั้งนี้ ได้ดำเนินการเก็บรวบรวมข้อมูลเป็น 2 ขั้นตอนคือ ขั้นการเก็บรวบรวมข้อมูลพื้นฐานของสถานประกอบการทุกประเภท และขั้นการเก็บรวบรวมข้อมูลรายละเอียด ซึ่งจะเก็บรวบรวมรายละเอียดเฉพาะการประกอบอุตสาหกรรมการผลิต

สำหรับข้อมูลที่น่าสนใจในรายงานฉบับนี้ เป็นรายงานผลการปฏิบัติงานขั้นที่ 1 ซึ่งดำเนินการเก็บรวบรวมข้อมูลระหว่างเดือนพฤศจิกายน 2549 – มีนาคม 2550 ข้อมูลที่น่าสนใจเป็นข้อมูลพื้นฐานของสถานประกอบการที่มีคนทำงานตั้งแต่ 1 คนขึ้นไปที่ประกอบอุตสาหกรรมการผลิต ธุรกิจทางการค้าและธุรกิจทางการบริการ การก่อสร้าง การขนส่งทางบก สถานที่เก็บสินค้า ตัวแทนธุรกิจการท่องเที่ยว การโทรคมนาคม และ กิจกรรมด้านโรงพยาบาล ที่ตั้งอยู่ในเขตเทศบาลของ จังหวัดประจวบคีรีขันธ์ ซึ่งสรุปข้อมูลที่สำคัญได้ ดังนี้

1. จำนวนสถานประกอบการ ผลจากการสำมะโนฯ พบว่า จังหวัดประจวบคีรีขันธ์ (ในเขตเทศบาล) มีสถานประกอบการทั้งสิ้น 8,905 แห่ง อำเภอหัวหินมีสถานประกอบการมากที่สุด จำนวน 3,558 แห่ง (ร้อยละ 39.9) รองลงมา อำเภอเมือง 1,591 แห่ง (ร้อยละ 17.9) สำหรับอำเภอบางสะพานน้อยมีสถานประกอบการน้อยที่สุดเพียง 170 แห่ง (ร้อยละ 1.9)

2. กิจกรรมทางเศรษฐกิจ เมื่อจำแนกตามกิจกรรมทางเศรษฐกิจ พบว่า การขายปลีก ยกเว้นยานยนต์ และรถจักรยานยนต์ รวมทั้ง การซ่อมแซมของใช้ส่วนบุคคลและของใช้ในครัวเรือน มีจำนวนสถานประกอบการมากที่สุด 3,441 แห่ง (ร้อยละ 38.6) โรงแรมและภัตตาคาร 1,850 แห่ง (ร้อยละ 20.8) ส่วนกิจกรรมด้านคอมพิวเตอร์และกิจกรรมที่เกี่ยวข้อง มีจำนวนน้อยที่สุด 39 แห่ง (ร้อยละ 0.4)

3. ขนาดของสถานประกอบการ ผลจากการสำมะโนฯ พบว่า สถานประกอบการเกือบทั้งหมด (ร้อยละ 97.5) เป็นสถานประกอบการที่มีคนทำงาน 1-15 คน และสถานประกอบการขนาดใหญ่มีคนทำงานตั้งแต่ 201 คนขึ้นไป มีจำนวนน้อยที่สุด (ร้อยละ 0.2)

4. รูปแบบการจัดตั้งตามกฎหมาย เกือบทั้งหมด (ร้อยละ 93.2) มีรูปแบบการจัดตั้งเป็นส่วนบุคคล

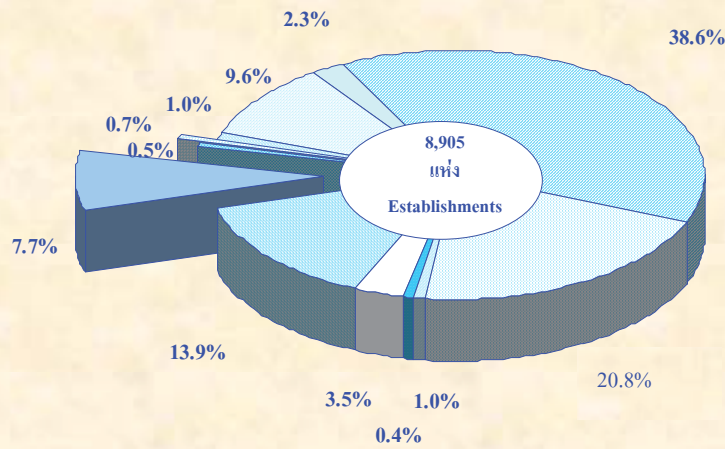
5. รูปแบบการจัดตั้งทางเศรษฐกิจ เกือบทั้งหมด (ร้อยละ 97.0) มีรูปแบบการจัดตั้งเป็นสำนักงานแห่งเดียว













6. คนทำงานและลูกจ้าง คนทำงานเกือบครึ่งหนึ่ง (ร้อยละ 46.5) ทำงานในสถานประกอบการที่มีขนาด 1-15 คน สำหรับ ลูกจ้าง ร้อยละ 39.9 ทำงานในสถานประกอบการ ที่ทำการผลิต ส่วนกิจกรรมด้านคอมพิวเตอร์และกิจกรรมที่เกี่ยวข้องมีลูกจ้างน้อยที่สุด (ร้อยละ 0.1)

រូបភាព
Figures

แผนภูมิ ก ร้อยละของสถานประกอบการ จำแนกตามกิจกรรมทางเศรษฐกิจ

Figure A Percentage of establishments by economic activity



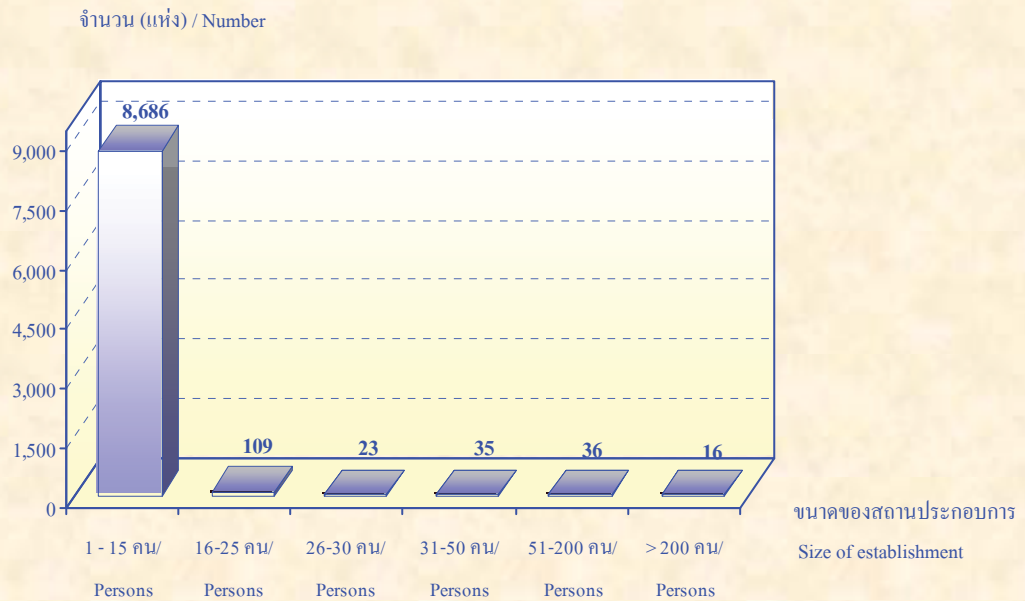
-  การขาย การบำรุงรักษา และการซ่อมแซมยานยนต์และรถจักรยานยนต์ฯ
Sale, maintenance and repair of motor vehicles and motorcycles etc.
-  การค้าส่งและการค้าเพื่อค่านายหน้า (ยกเว้น ยานยนต์และรถจักรยานยนต์)
Wholesale trade and commission trade, except of motor vehicles and motorcycles
-  การค้าปลีก ยกเว้น ยานยนต์และรถจักรยานยนต์ รวมทั้งการซ่อมแซมฯ
Retail trade, except of motor vehicles and motorcycles etc.
-  โรงแรมและภัตตาคาร
Hotels and restaurants
-  กิจกรรมด้านอสังหาริมทรัพย์
Real estate activities
-  กิจกรรมด้านคอมพิวเตอร์และกิจการที่เกี่ยวข้อง
Computer and related activities
-  การให้เช่าเครื่องจักรและเครื่องอุปกรณ์โดยไม่มีผู้ควบคุม การวิจัยและการพัฒนา และกิจกรรมด้านธุรกิจอื่น ๆ
Renting of machinery and equipment without operator, research and development and other business activities
-  กิจกรรมนันทนาการและการบริการอื่น ๆ
Recreational and other service activities
-  การผลิต
Manufacturing
-  การก่อสร้าง
Construction
-  การขนส่งทางบก การเก็บสินค้าและสถานที่เก็บสินค้า ตัวแทนธุรกิจการท่องเที่ยว และการโทรคมนาคม
Other land transport, storage and warehousing, activities of travel agencies and telecommunications
-  กิจกรรมด้านโรงพยาบาล
Hospital activities

ที่มา : สำมะโนอุตสาหกรรม พ.ศ. 2550 (ข้อมูลพื้นฐาน : ในเขตเทศบาล) จังหวัดประจวบคีรีขันธ์
สำนักงานสถิติแห่งชาติ กระทรวงเทคโนโลยีสารสนเทศและการสื่อสาร

Source : The 2007 Industrial Census (Basic Information : Municipal area): Prachuap Khiri Khan Province,
National Statistical Office, Ministry of Information and Communication Technology.

แผนภูมิ ข จำนวนสถานประกอบการ จำแนกตามขนาดของสถานประกอบการ (จำนวนคนทำงาน)

Figure B Number of establishments by size of establishment (number of persons engaged)

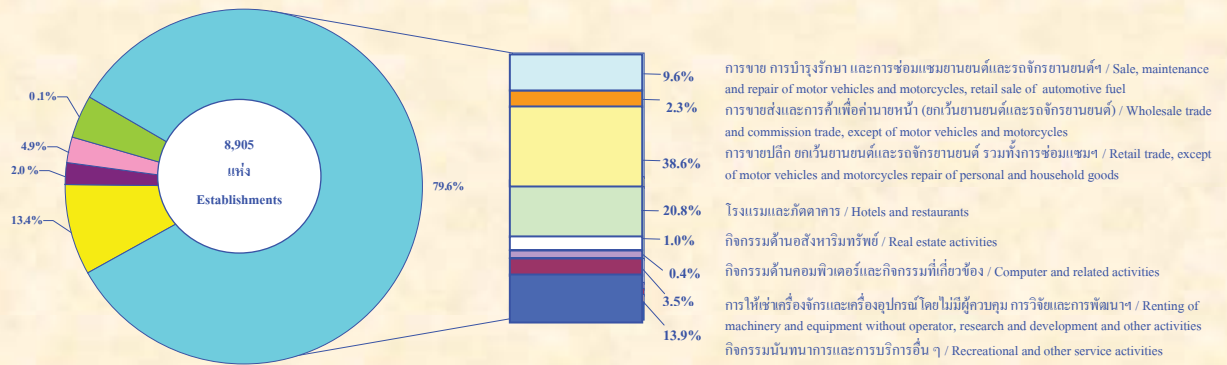


ที่มา : สำมะโนอุตสาหกรรม พ.ศ. 2550 (ข้อมูลพื้นฐาน : ในเขตเทศบาล) จังหวัดประจวบคีรีขันธ์
สำนักงานสถิติแห่งชาติ กระทรวงเทคโนโลยีสารสนเทศและการสื่อสาร

Source : The 2007 Industrial Census (Basic Information ; Municipal area) : Prachuap Khiri Khan Province,
National Statistical Office, Ministry of Information and Communication Technology.

แผนภูมิ ค ร้อยละของสถานประกอบการ จำแนกตามกิจกรรมทางเศรษฐกิจ

Figure C Percentage of establishments by economic activity



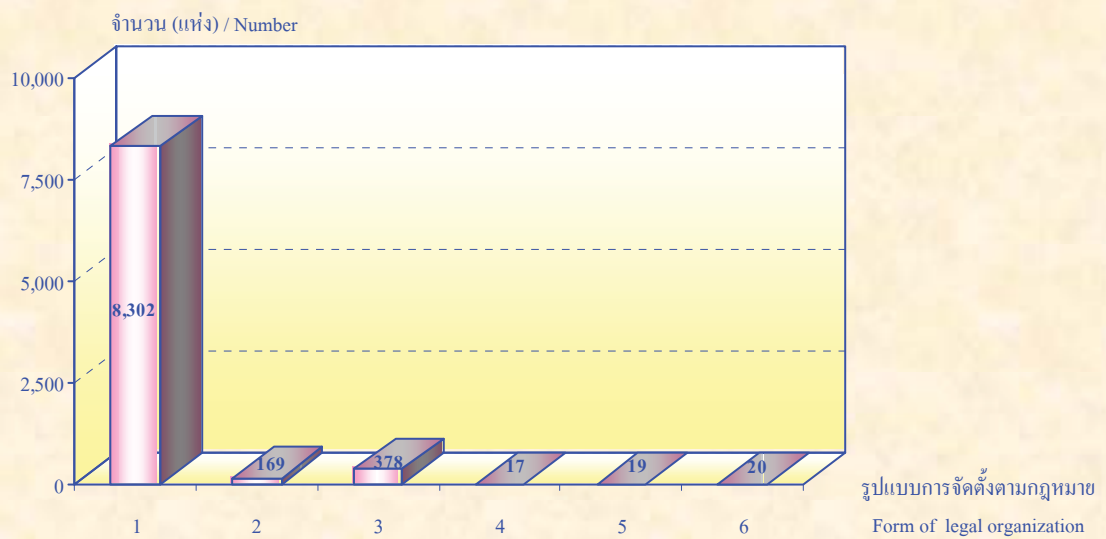
- การผลิต / Manufacturing
- ธุรกิจทางการค้าและธุรกิจทางการบริการ / Business trade and services
- การก่อสร้าง / Construction
- การขนส่งทางบก การเก็บสินค้าและสถานที่เก็บสินค้า ตัวแทนธุรกิจการท่องเที่ยว และการโทรคมนาคม / Other land transport, storage and warehousing, activities of travel agencies and telecommunication
- กิจกรรมด้านโรงพยาบาล / Hospital activities

ที่มา : สำมะโนอุตสาหกรรม พ.ศ. 2550 (ข้อมูลพื้นฐาน : ในเขตเทศบาล) จังหวัดประจวบคีรีขันธ์
สำนักงานสถิติแห่งชาติ กระทรวงเทคโนโลยีสารสนเทศและการสื่อสาร

Source : The 2007 Industrial Census (Basic Information : Municipal area) : Prachuap Khiri Khan Province,
National Statistical Office, Ministry of Information and Communication Technology.

แผนภูมิ ง จำนวนสถานประกอบการ จำแนกตามรูปแบบการจัดตั้งตามกฎหมาย

Figure D Number of establishments by form of legal organization



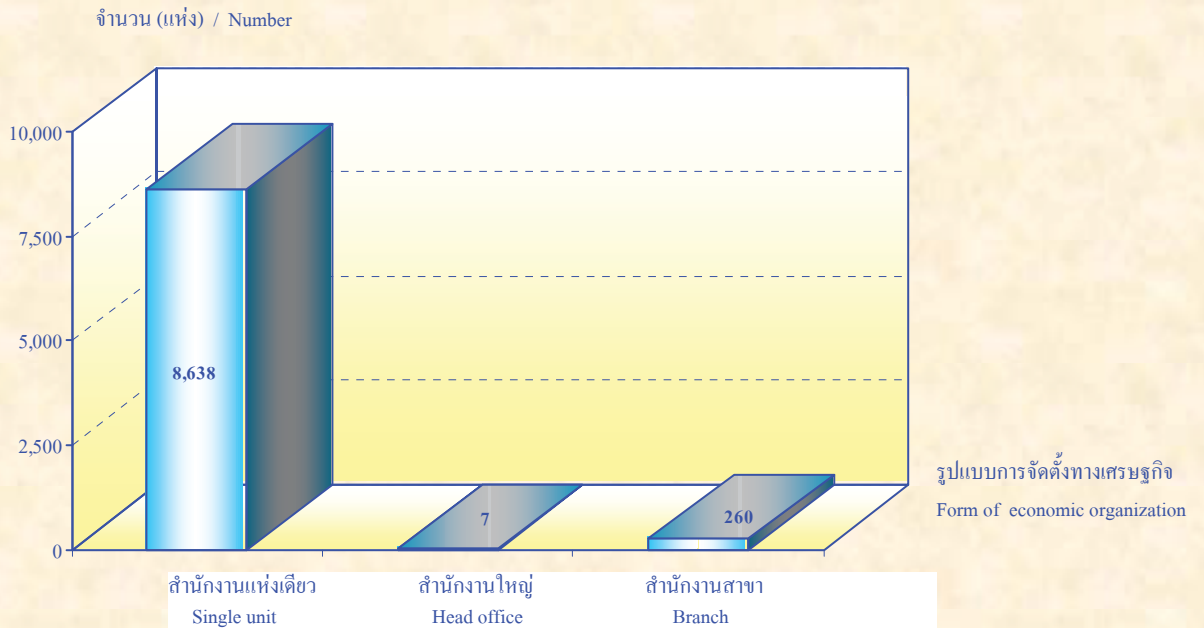
- 1 ส่วนบุคคล / Individual proprietor
- 2 ห้างหุ้นส่วนสามัญนิติบุคคลห้างหุ้นส่วนจำกัด / Juristic partnership
- 3 บริษัทจำกัด บริษัทจำกัด (มหาชน) / Company limited, Public company limited
- 4 ส่วนราชการ รัฐวิสาหกิจ / Government, State - enterprises
- 5 สหกรณ์ / Cooperatives
- 6 อื่น ๆ / Others

ที่มา : สำมะโนอุตสาหกรรม พ.ศ. 2550 (ข้อมูลพื้นฐาน : ในเขตเทศบาล) จังหวัดประจวบคีรีขันธ์
สำนักงานสถิติแห่งชาติ กระทรวงเทคโนโลยีสารสนเทศและการสื่อสาร

Source : The 2007 Industrial Census (Basic Information : Municipal area) : Prachuap Khiri Khan Province,
National Statistical Office, Ministry of Information and Communication Technology.

แผนภูมิ จ จำนวนสถานประกอบการ จำแนกตามรูปแบบการจัดตั้งทางเศรษฐกิจ

Figure E Number of establishments by form of economic organization

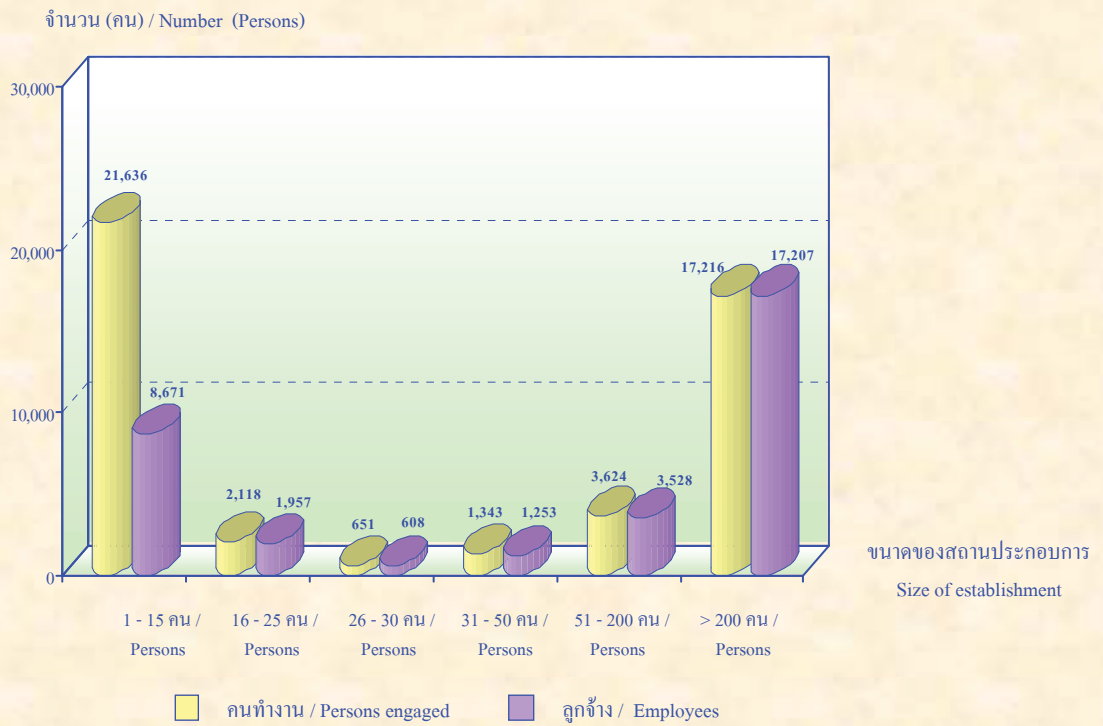


ที่มา : สำมะโนอุตสาหกรรม พ.ศ. 2550 (ข้อมูลพื้นฐาน : ในเขตเทศบาล) จังหวัดประจวบคีรีขันธ์
สำนักงานสถิติแห่งชาติ กระทรวงเทคโนโลยีสารสนเทศและการสื่อสาร

Source : The 2007 Industrial Census (Basic Information : Municipal area) : Prachuap Khiri Khan Province,
National Statistical Office, Ministry of Information and Communication Technology.

แผนภูมิ จ จำนวนคนทำงานและลูกจ้างในสถานประกอบการ จำแนกตามขนาดของสถานประกอบการ

Figure F Number of persons engaged and employees by size of establishment

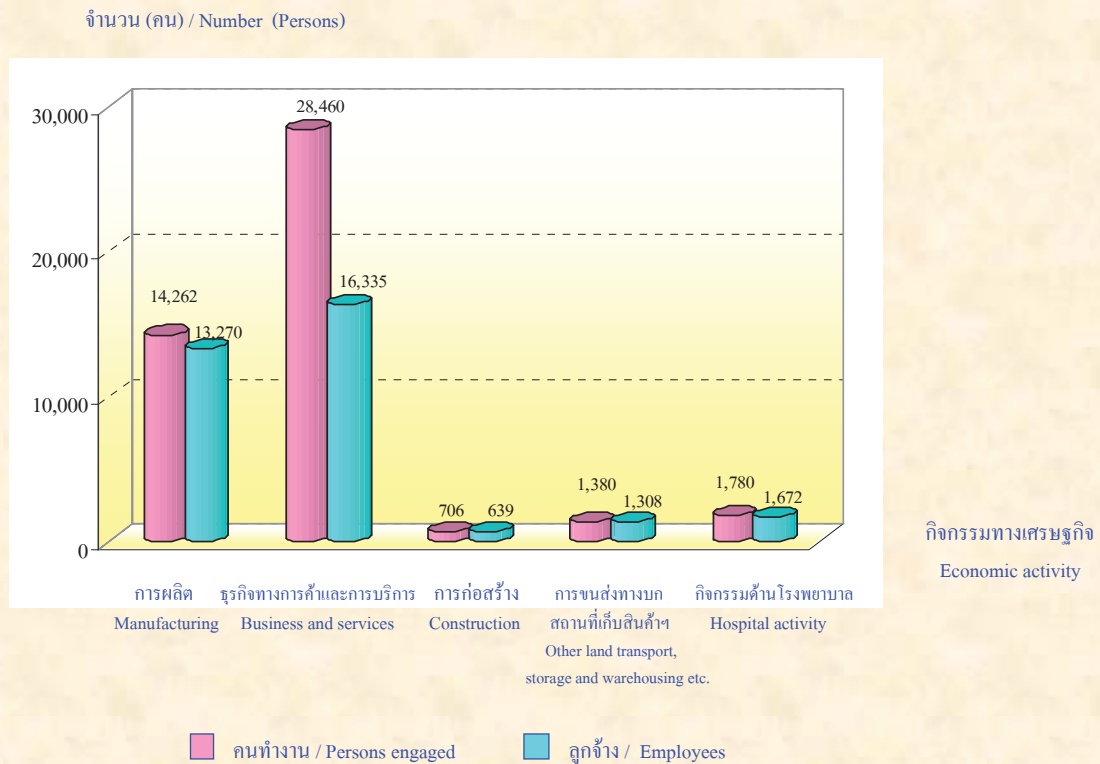


ที่มา : สำมะโนอุตสาหกรรม พ.ศ. 2550 (ข้อมูลพื้นฐาน : ในเขตเทศบาล) จังหวัดประจวบคีรีขันธ์
สำนักงานสถิติแห่งชาติ กระทรวงเทคโนโลยีสารสนเทศและการสื่อสาร

Source : The 2007 Industrial Census (Basic Information : Municipal area) : Prachuap Khiri Khan Province,
National Statistical Office, Ministry of Information and Communication Technology.

แผนภูมิ ข จำนวนคนทำงานและลูกจ้างในสถานประกอบการ จำแนกตามกิจกรรมทางเศรษฐกิจ

Figure G Number of persons engaged and employees by economic activity



ที่มา : สำมะโนอุตสาหกรรม พ.ศ. 2550 (ข้อมูลพื้นฐาน : ในเขตเทศบาล) จังหวัดประจวบคีรีขันธ์
สำนักงานสถิติแห่งชาติ กระทรวงเทคโนโลยีสารสนเทศและการสื่อสาร

Source : The 2007 Industrial Census (Basic Information : Municipal area): Prachuap Khiri Khan Province
National Statistical Office, Ministry of Information and Communication Technology.

บทที่ 1

บทนำ

1.1 ความเป็นมา

สำนักงานสถิติแห่งชาติ ได้จัดทำสำมะโนอุตสาหกรรมขึ้นเป็นครั้งแรกในปี 2507 และครั้งที่ 2 ในปี 2540 โดยมีวัตถุประสงค์ เพื่อเก็บรวบรวมข้อมูลเกี่ยวกับจำนวนและลักษณะที่สำคัญของสถานประกอบการอุตสาหกรรมทุกขนาดทั่วประเทศ เพื่อใช้ประกอบในการกำหนดนโยบายและวางแผนพัฒนาการลงทุน และปรับปรุงกิจการอุตสาหกรรมการผลิตทั้งในภาครัฐและเอกชน

ในปัจจุบัน โครงสร้างการผลิตของประเทศได้เปลี่ยนแปลงจากระบบเศรษฐกิจแบบเกษตรกรรมมาเป็นระบบเศรษฐกิจแบบอุตสาหกรรมมากขึ้น นอกจากจะมีอุตสาหกรรมใหม่ ๆ เกิดขึ้นจำนวนมากแล้ว ลักษณะการประกอบอุตสาหกรรมขนาดเล็กและอุตสาหกรรมในครัวเรือนก็มีบทบาทต่อการเจริญเติบโตทางเศรษฐกิจโดยรวมของประเทศมากขึ้น ข้อมูลโครงสร้างพื้นฐานเกี่ยวกับการประกอบอุตสาหกรรมการผลิตจึงมีความสำคัญสำหรับการกำหนดนโยบายและวางแผนพัฒนาด้านเศรษฐกิจและอุตสาหกรรม ทั้งในระดับประเทศและระดับจังหวัด ทำให้ความต้องการใช้ข้อมูลดังกล่าวเพิ่มมากขึ้นทั้งในภาครัฐบาลและเอกชน

สำนักงานสถิติแห่งชาติ ซึ่งเป็นหน่วยงานที่รับผิดชอบในการจัดเก็บข้อมูลทั้งทางด้านเศรษฐกิจและสังคมของประเทศ จำเป็นจะต้องจัดหาข้อมูลสถิติที่เกี่ยวข้องในเรื่องนี้ และเพื่อให้สอดคล้องกับข้อเสนอแนะขององค์การสหประชาชาติ ที่เสนอแนะให้จัดทำสำมะโนทุก 10 ปี สำนักงานสถิติแห่งชาติจึงกำหนดให้มีการจัดทำสำมะโนอุตสาหกรรม พ.ศ. 2550 ขึ้น ซึ่งเป็นการจัดทำสำมะโนอุตสาหกรรม ครั้งที่ 3 ของประเทศไทย โดยกำหนดแผนดำเนินการเก็บรวบรวมข้อมูลเป็น 2 ขั้นตอน คือ ขั้นการเก็บรวบรวมข้อมูลพื้นฐานของสถานประกอบการทุกประเภท และ ขั้นการเก็บรวบรวมข้อมูลรายละเอียด ซึ่งจะเก็บรวบรวมรายละเอียดเฉพาะการประกอบอุตสาหกรรมการผลิต

1.2 วัตถุประสงค์

การเก็บรวบรวมข้อมูลพื้นฐาน โครงการสำมะโนอุตสาหกรรม พ.ศ. 2550 มีวัตถุประสงค์ ดังนี้

1.2.1 เพื่อเก็บรวบรวมข้อมูลพื้นฐานที่แสดงให้เห็นโครงสร้างและการกระจายตัวของสถานประกอบการประเภทต่าง ๆ เช่น อุตสาหกรรมการผลิต ธุรกิจทางการค้าและธุรกิจทางการบริการ การก่อสร้าง การขนส่งทางบก สถานที่เก็บสินค้า ตัวแทนธุรกิจการท่องเที่ยว และกิจกรรมด้านโรงพยาบาล เป็นต้น

1.2.2 เพื่อจัดทำกรอบตัวอย่างสำหรับการเลือกตัวอย่างสถานประกอบการผลิตที่เข้าข่ายเพื่อเก็บรวบรวมข้อมูลรายละเอียด สำหรับโครงการสำมะโนอุตสาหกรรม พ.ศ. 2550

1.2.3 เพื่อนำข้อมูลมาจัดทำกรอบตัวอย่าง (Sampling Frame) ที่ทันสมัย สำหรับการเลือกตัวอย่างการสำรวจสถานประกอบการที่เกี่ยวข้อง

1.3 รายการข้อมูลที่เก็บรวบรวม

- ชื่อ ที่ตั้ง และสถานที่ติดต่อของสถานประกอบการ
- จำนวน และประเภทของสถานประกอบการ
- รูปแบบการจัดตั้งตามกฎหมายและรูปแบบการจัดตั้งทางเศรษฐกิจ
- การมีต่างประเทศร่วมลงทุนหรือถือหุ้นและประเทศที่ร่วมลงทุนหรือถือหุ้น
- จำนวนคนทำงานและจำนวนลูกจ้างของสถานประกอบการ

1.4 ขอบข่ายและคํวมรวม

ขอบข่ายในการเก็บรวบรวมข้อมูลพื้นฐาน ได้แก่ กิจกรรมทางเศรษฐกิจตามการจัดประเภทอุตสาหกรรม ตามกิจกรรมทางเศรษฐกิจทุกประเภทตามมาตรฐานสากล (International Standard Industrial Classification of All Economic Activities : ISIC Rev.3.0) ดังนี้

- ธุรกิจทางการค้าและธุรกิจทางการบริการ
- การผลิต
- การก่อสร้าง
- การขนส่งทางบก สถานที่เก็บสินค้า ตัวแทนธุรกิจการท่องเที่ยว และการโทรคมนาคม
- กิจกรรมด้านโรงพยาบาล

คํวมรวม สถานประกอบการทุกประเภท (ยกเว้น แผงลอย) ที่มีคนทำงานตั้งแต่ 1 คนขึ้นไป ที่ตั้งอยู่ใน กรุงเทพมหานคร เมืองพัทยา และเขตเทศบาลทั่วประเทศ

ข้อมูลที่น่าสนใจในรายงานฉบับนี้ เป็นข้อมูลของสถานประกอบการตามขอบข่าย ที่มีคนทำงานตั้งแต่ 1 คนขึ้นไปที่ตั้งอยู่ในเขตเทศบาลของจังหวัดประจวบคีรีขันธ์ เท่านั้น

1.5 คาบเวลาอ้างอิง

ข้อมูลเกี่ยวกับจำนวนและลักษณะต่าง ๆ ของสถานประกอบการที่เก็บรวบรวมเป็นข้อมูลของสถานประกอบการที่เปิดดำเนินการในปี 2550

1.6 แนวคิดและคำนิยาม

1.6.1 สถานประกอบการ

หมายถึง สถานที่หรือบางส่วนของสถานที่ที่มีที่ตั้งที่แน่นอนและมีการดำเนินกิจกรรมทางเศรษฐกิจ ไม่ว่ากิจกรรมนั้นจะดำเนินงานโดยบุคคลที่เป็นเจ้าของหรือควบคุมกิจการโดยนิติบุคคล

1.6.2 กิจกรรมทางเศรษฐกิจ

การจัดทำสำมะโนอุตสาหกรรม พ.ศ. 2550 ได้จัดจำแนกสถานประกอบการตามการดำเนินกิจกรรมทางเศรษฐกิจทุกประเภทตามมาตรฐานสากล (International Standard Industrial Classification of All Economic Activities : ISIC Rev.3.0) ดังต่อไปนี้

1) การขาย การบำรุงรักษา และการซ่อมแซมยานยนต์และรถจักรยานยนต์ รวมทั้งการขายปลีกน้ำมันเชื้อเพลิงรถยนต์ ได้แก่

■ การดำเนินกิจการขายส่งและขายปลีกยานยนต์ รถจักรยานยนต์ และรถเล่นบนหิมะทั้งใหม่และที่ใช้แล้ว การบำรุงรักษาและซ่อมแซม การขายอะไหล่ (ส่วนประกอบ) และชิ้นส่วนอุปกรณ์ (อุปกรณ์ประกอบ) สำหรับยานยนต์ การดำเนินกิจการของตัวแทนหรือนายหน้าที่เกี่ยวข้องกับการจำหน่ายยานยนต์ การล้าง การขัดเงา และการลากจูงยานยนต์ รวมถึงการขายปลีกน้ำมันเชื้อเพลิงรถยนต์และผลิตภัณฑ์น้ำมันเครื่อง/น้ำมันหล่อลื่น หรือผลิตภัณฑ์ที่ใช้เป็นตัวให้ความเย็นแก่เครื่องยนต์

2) การขายส่งและการค้าเพื่อค่านายหน้ายกเว้นยานยนต์และรถจักรยานยนต์ ได้แก่

■ การดำเนินกิจการขาย (เป็นการขายสินค้าที่ไม่มีการเปลี่ยนรูป/ตัดแปลงสินค้า) สินค้าใหม่และสินค้าที่ใช้แล้วให้แก่ผู้ขายปลีก ผู้ใช้ในงานอุตสาหกรรม ผู้ใช้ในงานพาณิชย์กรรม ผู้ใช้ในงานสถาบัน ผู้ใช้ในงานวิชาชีพ หรือผู้ขายส่งรายอื่น ๆ หรือบุคคล/บริษัทที่ทำหน้าที่ตัวแทนหรือนายหน้าซื้อขายสินค้า เป็นต้น

■ ผู้ขายส่ง ซึ่งประกอบ จัดแยกขนาด และคัดคุณภาพสินค้าจำนวนมากเป็นประจำ การจัดแบ่งสินค้าออกเป็นส่วนย่อย การบรรจุหีบห่อใหม่ การจัดจำหน่ายสินค้าเป็นลอตย่อย รวมถึงการเก็บสินค้า การขนส่งสินค้า การจัดส่งและการจัดวางสินค้า กิจกรรมที่เกี่ยวข้องกับการส่งเสริมการขายให้แก่ลูกค้า และการออกแบบฉลากติดสินค้า

3) การขายปลีก ยกเว้นยานยนต์และรถจักรยานยนต์ รวมทั้งการซ่อมแซมของใช้ส่วนบุคคลและของใช้ในครัวเรือน ได้แก่

■ การดำเนินกิจการขาย (เป็นการขายสินค้าที่ไม่มีการเปลี่ยนรูป/ตัดแปลงสินค้า) สินค้าใหม่และสินค้าที่ใช้แล้วให้แก่ประชาชนทั่วไป เพื่อการบริโภคหรือการใช้ประโยชน์เฉพาะส่วนบุคคลหรือในครัวเรือน

■ การซ่อมและการติดตั้งของใช้ส่วนบุคคลและของใช้ในครัวเรือน

4) โรงแรมและภัตตาคาร ได้แก่

■ การดำเนินกิจการเกี่ยวกับการจัดหาที่พักชั่วคราว ค่ายพัก และสิ่งอำนวยความสะดวกในค่ายพักให้แก่ประชาชนทั่วไป เช่น โรงแรม โมเต็ล หอพักในสถานศึกษา ห้องพักภายในบ้าน เกสต์เฮาส์ ที่พักแรมเยาวชน ที่พักชั่วคราว เป็นต้น

■ การขายอาหารและเครื่องดื่มที่จัดเตรียมไว้พร้อมที่จะบริโภคได้ทันทีในสถานที่ต่าง ๆ เช่น ภัตตาคาร คาเฟ่ สถานที่บริการขายอาหารกลางวัน และร้านขายเครื่องดื่ม เป็นต้น

5) กิจกรรมด้านอสังหาริมทรัพย์ ได้แก่

■ การซื้อ การขาย การให้เช่า และการดำเนินการเกี่ยวกับอสังหาริมทรัพย์ที่เป็นเจ้าของหรือเช่าจากผู้อื่น เช่น อาคารห้องชุดและที่อยู่อาศัย อาคารซึ่งไม่ใช่ที่อยู่อาศัย การพัฒนาและการจัดสรรอสังหาริมทรัพย์ เป็นต้น รวมทั้งการพัฒนาและการขายที่ดินและสุสาน การดำเนินการเกี่ยวกับห้องชุดและที่อยู่อาศัยเคลื่อนที่ได้

■ การซื้อ การขาย การให้เช่า การจัดการและการประเมินราคาอสังหาริมทรัพย์ โดยได้รับค่าธรรมเนียมตอบแทนหรือโดยการทำสัญญา

6) กิจกรรมด้านคอมพิวเตอร์และกิจกรรมที่เกี่ยวข้อง ได้แก่

■ การให้คำปรึกษาเกี่ยวกับชนิดและลักษณะการใช้งานของฮาร์ดแวร์ที่มีหรือไม่มีซอฟต์แวร์ ระบบงานประยุกต์

■ การให้คำปรึกษาเกี่ยวกับการวิเคราะห์ความต้องการและปัญหาของผู้ใช้ และวิธีการแก้ไขปัญหาที่ดีที่สุด

■ กิจกรรมที่เกี่ยวกับการวิเคราะห์ การออกแบบ และการเขียนโปรแกรมของระบบงานที่พร้อมจะใช้งานได้ โดยทั่วไปเป็นการวิเคราะห์ความต้องการและปัญหาของผู้ใช้ การให้คำปรึกษา วิธีการแก้ปัญหาที่ประหยัดที่สุด พร้อมทั้งจัดสร้างซอฟต์แวร์ที่จำเป็นต้องใช้ เพื่อให้เกิดผลสัมฤทธิ์ตามแนวทางการแก้ปัญหานั้น รวมทั้งการเขียนโปรแกรมตามความต้องการของผู้ใช้

■ กิจกรรมที่เกี่ยวข้องกับการพัฒนา การผลิต การจัดหา และจัดทำเอกสารประกอบการใช้ซอฟต์แวร์ ซึ่งเขียนขึ้นตามความต้องการของผู้ใช้เฉพาะรายและเป็นคำสั่งง่าย ๆ และซอฟต์แวร์สำเร็จรูป

■ การประมวลผลหรือการจัดทำตารางประมวลผลข้อมูลทุกชนิด ซึ่งประกอบด้วย การประมวลผลและการเตรียมรายงานที่สมบูรณ์จากข้อมูลของลูกค้า ซึ่งรวมถึงงานเฉพาะทาง เช่น การบันทึกข้อมูลหรือการเตรียมข้อมูลด้วยวิธีอื่น การแปลงข้อมูล เช่น จากบัตรไปเป็นเทป การรู้จำอักขระจากภาพ (optical character recognition) เป็นต้น ซึ่งอาจจะดำเนินการโดยการให้บริการโดยตรงหรือโดยผ่านระบบเครือข่ายโดยการใช้โปรแกรมของลูกค้าหรือ โปรแกรมที่มีกรรมสิทธิ์เฉพาะ รวมทั้งการจัดการบริการรายชั่วโมงหรือการแบ่งกันใช้เวลา (time-share) การจัดการและการดำเนินการที่เกี่ยวกับสิ่งอำนวยความสะดวกในการประมวลผลข้อมูลในขั้นตอนที่ต่อเนื่อง

7) การให้เช่าเครื่องจักรและเครื่องอุปกรณ์โดยไม่มีผู้ควบคุม การวิจัยและการพัฒนา และกิจกรรมด้านธุรกิจอื่น ๆ ได้แก่

■ การให้เช่าเครื่องอุปกรณ์การขนส่ง เครื่องจักร และเครื่องอุปกรณ์อื่น ๆ ของใช้ส่วนบุคคลและของใช้ในครัวเรือน

- การวิจัยและการพัฒนา การทดลองทางด้านวิทยาศาสตร์ธรรมชาติ วิศวกรรม สังคมศาสตร์ และมนุษยศาสตร์

- กิจกรรมด้านกฎหมาย การบัญชี การทำบัญชีและการตรวจสอบบัญชี การให้คำปรึกษาด้านภาษี การวิจัยตลาดและการสำรวจความคิดเห็นของประชาชน และการให้คำปรึกษาทางธุรกิจและการจัดการ

- กิจกรรมด้านสถาปัตยกรรม วิศวกรรม และเทคนิคอื่น ๆ

- การโฆษณา

8) กิจกรรมนันทนาการและการบริการอื่น ๆ ได้แก่

- กิจกรรมด้านภาพยนตร์ วิทยุ โทรทัศน์ และการบันเทิงอื่น ๆ

- กิจกรรมของสำนักข่าว

- กิจกรรมห้องสมุด หอจดหมายเหตุ พิพิธภัณฑ์สถาน และกิจกรรมทางวัฒนธรรมอื่น ๆ

- กิจกรรมการกีฬาและนันทนาการอื่น ๆ

- กิจกรรมด้านการบริการอื่น ๆ เช่น การบริการซักรีดและซักแห้งผลิตภัณฑ์สิ่งทอและขนสัตว์ การแต่งผมและการเสริมสวยอื่น ๆ การทำศพและกิจกรรมที่เกี่ยวข้อง เป็นต้น

9) การผลิต

หมายถึง การเปลี่ยนแปลงวัตถุหรือส่วนประกอบของวัตถุในทางกายภาพหรือทางเคมีให้เป็นผลิตภัณฑ์ชนิดใหม่ โดยไม่คำนึงถึงว่างานนั้นทำด้วยเครื่องจักรหรือมือ ทำในโรงงาน ทำในเคหะสถาน หรือผลิตภัณฑ์นั้นจะนำมาขายส่งหรือขายปลีกก็ตาม การประกอบชิ้นส่วนของผลิตภัณฑ์ที่ผลิตขึ้น การดัดแปลงสินค้ารวมทั้งการปรับปรุงใหม่หรือการสร้างชิ้นใหม่

10) การก่อสร้าง

หมายถึง กิจกรรมทางเศรษฐกิจที่เกี่ยวข้องกับการก่อสร้างใหม่ การต่อเติม การดัดแปลง การซ่อมแซม และการรื้อทำลายอาคารหรือสิ่งก่อสร้างด้านวิศวกรรม เช่น ถนน สะพาน เขื่อน อุโมงค์ เป็นต้น

อุตสาหกรรมการก่อสร้าง ประกอบด้วยสถานประกอบการที่ดำเนินกิจการ ดังต่อไปนี้

- การเตรียมสถานที่ก่อสร้าง เช่น การรื้อถอน ทำลายอาคารเก่า การถมดิน เป็นต้น

- การก่อสร้างอาคาร งานวิศวกรรมโยธา เช่น ทางหลวง ถนน สะพาน อุโมงค์ เป็นต้น

ซึ่งหมายรวมทั้งการก่อสร้างใหม่ การต่อเติม ดัดแปลง และซ่อมแซมด้วย

- การติดตั้งภายในอาคาร เช่น การวางท่อ การติดตั้งระบบเครื่องปรับอากาศ ระบบสัญญาณเตือนภัย บันไดเลื่อน เป็นต้น

- การสร้างอาคารให้สมบูรณ์ เช่น การติดตั้งกระจก การฉาบปูน การทาสีและตกแต่งอาคาร การติดผนังและปูพื้นด้วยวัสดุต่าง ๆ การจัดพื้น เป็นต้น

- การให้เช่าเครื่องอุปกรณ์ที่ใช้ในงานก่อสร้างหรือการรื้อถอน โดยมีผู้ควบคุม เช่น การให้เช่ารถเครนพร้อมคนขับ เป็นต้น

11) การขนส่งทางบก การเก็บสินค้าและสถานที่เก็บสินค้า ตัวแทนธุรกิจการท่องเที่ยว และการโทรคมนาคม ได้แก่

- การขนส่งผู้โดยสารทางบกอื่น ๆ ที่มีตารางเวลาและที่ไม่มีตารางเวลา รวมถึง การขนส่งสินค้าทางถนน

- การดำเนินการเกี่ยวกับสิ่งอำนวยความสะดวกในการเก็บสินค้าทุกชนิด เช่น เครื่องยนต์ เคนสายพาน สำหรับยกัญชูปืชขึ้นไปเก็บในถัง คลังสินค้า ห้องเย็น ฯลฯ
- สถานที่เก็บสินค้าประเภทเฟอร์นิเจอร์ รถยนต์ ไม้ซุง ก๊าซ และน้ำมัน สารเคมี สิ่งทอ อาหาร และผลิตภัณฑ์ทางการเกษตร ฯลฯ ทั้งนี้รวมถึงการเก็บสินค้าในเขตการค้าระหว่างประเทศด้วย
- กิจกรรมของตัวแทนธุรกิจการท่องเที่ยวและผู้จัดนำเที่ยว รวมทั้งกิจกรรมบริการนักท่องเที่ยว
- การติดต่อสื่อสาร โดยการส่งสัญญาณเสียง ภาพ ข้อมูล หรือข่าวสารทางสายเคเบิล การกระจายเสียง การถ่ายทอดคลื่นวิทยุ/โทรทัศน์ หรือถ่ายทอดทางดาวเทียม รวมทั้งการติดต่อสื่อสารทางโทรศัพท์ โทรเลข โทรสารและเทเล็กซ์ อินเทอร์เน็ต (Internet) รวมถึงการบำรุงรักษาระบบเครือข่ายของการสื่อสารด้วย

12) กิจกรรมด้านโรงพยาบาล

- กิจกรรมของโรงพยาบาลทั่วไปและโรงพยาบาลเฉพาะโรค สถานพักฟื้นสำหรับผู้ป่วย ศูนย์ป้องกันโรค โรงพยาบาลโรคจิต ศูนย์ฟื้นฟู (ที่มีการรักษาทางการแพทย์) สถานพยาบาลโรคเรื้อรัง
- กิจกรรมของศูนย์ทันตกรรม และสถาบันด้านสุขภาพอื่นๆ ซึ่งมีสิ่งอำนวยความสะดวกด้านที่พัก รวมทั้งกิจกรรมของโรงพยาบาลในฐานะภัตตาคารและในเรือนจำ
- กิจกรรมที่ให้บริการสำหรับผู้ป่วยในเป็นส่วนใหญ่ และทำการรักษาภายใต้คำแนะนำของแพทย์ ซึ่งประกอบด้วยบริการของคณะแพทย์และผู้ช่วยแพทย์ สิ่งอำนวยความสะดวกในห้องปฏิบัติการและทางด้านเทคนิค รวมทั้งการบริการทางด้านรังสีวิทยาและสัณฐานวิทยา สิ่งอำนวยความสะดวกด้านอาหารและด้านอื่น ๆ ของโรงพยาบาล เช่น การบริการด้านห้องฉุกเฉิน

1.6.3 รูปแบบการจัดตั้งตามกฎหมาย

1) ส่วนบุคคล

หมายถึง สถานประกอบการที่มีเจ้าของเป็นบุคคลธรรมดาคนเดียวหรือหลายคนรวมกัน และให้หมายรวมถึงห้างหุ้นส่วนสามัญที่ไม่จดทะเบียนเป็นนิติบุคคลด้วย

2) ห้างหุ้นส่วนจำกัด ห้างหุ้นส่วนสามัญนิติบุคคล

หมายถึง สถานประกอบการที่จัดตั้งขึ้นโดยคณะบุคคลตั้งแต่ 2 คนขึ้นไป รวมทุนกันเพื่อประกอบกิจการและรับผิดชอบร่วมกัน โดยจดทะเบียนถูกต้องตามกฎหมาย

3) บริษัทจำกัด บริษัทจำกัด (มหาชน)

- บริษัทจำกัด หมายถึง สถานประกอบการที่จัดตั้งขึ้นโดยผู้ริเริ่มคณะหนึ่งและได้จดทะเบียนถูกต้องตามกฎหมาย โดยมีผู้ริเริ่มดำเนินการอย่างน้อย 7 คน ขึ้นไป

- บริษัทจำกัด (มหาชน) หมายถึง สถานประกอบการที่จัดตั้งขึ้นโดยการจดทะเบียนจัดตั้งบริษัท การควบบริษัท หรือการแปรสภาพบริษัท และวัตถุประสงค์ที่จะขายหุ้นต่อประชาชน โดยมีผู้ริเริ่มดำเนินการตั้งแต่ 15 คนขึ้นไป

4) ส่วนราชการ รัฐวิสาหกิจ

หมายถึง สถานประกอบการที่รัฐบาลเป็นเจ้าของหรือมีทุนอยู่ด้วยไม่น้อยกว่าร้อยละ 50 ของทุนทั้งหมด รวมถึงสถานประกอบการที่ดำเนินการโดยรัฐบาลด้วย

5) สหกรณ์

หมายถึง สถานประกอบการที่จัดตั้งขึ้นในรูปของสหกรณ์ โดยจดทะเบียนถูกต้องตามกฎหมายว่าด้วยสหกรณ์ โดยมีผู้ก่อตั้งไม่น้อยกว่า 10 คน

6) อื่น ๆ

หมายถึง สถานประกอบการที่จัดตั้งในรูปแบบอื่น ๆ นอกจากที่กล่าวข้างต้น เช่น มูลนิธิ สโมสร สมาคม กลุ่มแม่บ้าน ชมรมต่าง ๆ ร้านค้าสาธิต เป็นต้น

1.6.4 รูปแบบการจัดตั้งทางเศรษฐกิจ

1) สำนักงานแห่งเดียว

หมายถึง สถานประกอบการที่ไม่มีหน่วยงานย่อยหรือสาขาอื่นใด และไม่เป็นหน่วยงานย่อยหรือสาขาของสถานประกอบการอื่น

2) สำนักงานใหญ่

หมายถึง สถานประกอบการที่เป็นเจ้าของและควบคุมกิจการของสถานประกอบการอื่นที่เป็นสำนักงานสาขาหรือหน่วยงานย่อย

3) สำนักงานสาขา

หมายถึง สถานประกอบการที่เป็นสาขาหรือหน่วยงานย่อยของสถานประกอบการอื่นที่เป็นสำนักงานใหญ่

1.6.5 คนทำงาน

หมายถึง คนที่ทำงานในสถานประกอบการทั้งที่ได้รับเงินเดือนและไม่ได้รับเงินเดือนที่สถานประกอบการมีอยู่ตามปกติ รวมทั้งผู้ที่ปกติทำงานอยู่ในสถานประกอบการแห่งนี้ แต่ในวันดังกล่าวไม่ได้มาทำงานเนื่องจากเจ็บป่วย ลาหยุด พักผ่อน โดยได้รับค่าจ้าง/เงินเดือน ไม่รวมคนทำงานที่ลางานเป็นระยะเวลานาน เช่น ลาไปรับราชการทหาร เป็นต้น

คนทำงานประกอบด้วย

1) **เจ้าของกิจการ/หุ้นส่วน** หรือสมาชิกในครอบครัวที่ทำงานให้กับสถานประกอบการ ผู้ที่มาฝึกงานหรือผู้ปฏิบัติงานในสถานประกอบการ ซึ่งมีจำนวนชั่วโมงทำงานไม่ต่ำกว่าสัปดาห์ละ 20 ชั่วโมง โดยเจ้าของหรือผู้ประกอบการอาจให้เงิน อาหาร เครื่องนุ่งห่ม หรือช่วยเหลือเรื่องอื่น ๆ แต่ไม่ต้องรับผิดชอบในเรื่องการจ่ายค่าแรงให้ตามกฎหมาย

2) **ลูกจ้าง** ได้แก่ ผู้ที่ปฏิบัติงานให้กับสถานประกอบการ โดยได้รับเงินเดือนหรือค่าจ้างเป็นประจำ ตั้งแต่ระดับบริหาร นักวิชาการ เสมียน พนักงานต่าง ๆ เช่น ผู้จัดการ ผู้อำนวยการ ผู้ปฏิบัติงานในห้องทดลอง พนักงานขาย และลูกจ้างที่ทำงานในกรรมวิธีการผลิต เป็นต้น ค่าจ้างที่ได้รับอาจเป็นรายปี รายสัปดาห์ รายวัน รายชั่วโมง หรือรายชิ้น ก็ได้ นอกจากนี้ยังรวมถึงผู้ที่สถานประกอบการส่งไปประจำที่สถานประกอบการอื่นด้วย เช่น พนักงานรักษาความปลอดภัย คนทำความสะอาด พนักงานขายตามห้างสรรพสินค้า เป็นต้น

คนทำงานไม่รวมคนที่รับงานจากโรงงานไปทำงานที่บ้านแล้วนำมาส่งโรงงาน โดยไม่ได้ลงทุนซื้อวัสดุอุปกรณ์ หรือออกค่าใช้จ่ายใด ๆ และไม่รวมคนที่สถานประกอบการจ้างมาทำงานเฉพาะอย่างเป็นประจำ เช่น กรรมกรที่จ้างมาขนของ และพนักงานเดินตลาดหรือตัวแทนขายที่ไม่มีเงินเดือนประจำ

1.7 วิธีการเก็บรวบรวมข้อมูล

การเก็บรวบรวมข้อมูลใช้วิธีส่งเจ้าหน้าที่ ซึ่งเป็นข้าราชการและพนักงานของสำนักงานสถิติแห่งชาติออกไปทำการสัมภาษณ์ เจ้าของ ผู้ประกอบการ หรือผู้ที่ได้รับมอบหมายให้ตอบข้อมูล โดยดำเนินการดังนี้

1.7.1 ขั้นตอนการเก็บรวบรวมข้อมูลพื้นฐาน

- 1) นอกเขตเทศบาลทั่วประเทศ ระหว่างเดือนเมษายน - พฤษภาคม 2549
- 2) กรุงเทพมหานคร เมืองพัทยา และเขตเทศบาล ระหว่างเดือนพฤศจิกายน 2549 - มีนาคม 2550

1.7.2 ขั้นตอนการเก็บรวบรวมข้อมูลรายละเอียด ระหว่างเดือนกรกฎาคม - สิงหาคม 2550

1.8 การประมวลผลข้อมูล

การประมวลผลข้อมูลพื้นฐานทุกขั้นตอน และการจัดทำรายงานผลระดับจังหวัด ดำเนินการที่สำนักงานสถิติจังหวัด โดยสำนักงานสถิติแห่งชาติในส่วนกลางให้การสนับสนุนทางด้านวิชาการ เช่น การจัดทำโปรแกรมสำหรับการบันทึกข้อมูลและประมวลผลข้อมูล และการจัดทำต้นแบบตารางเสนอผลและรายงานผล เป็นต้น สำหรับข้อมูลพื้นฐานระดับภาคและทั่วประเทศรวมทั้งข้อมูลรายละเอียดเกี่ยวกับการดำเนินกิจการของสถานประกอบการทำการประมวลผลและจัดทำรายงานที่สำนักงานสถิติแห่งชาติในส่วนกลาง

1.9 การเสนอผลและจัดทำรายงานผล

การจัดทำรายงานผลสำมะโนอุตสาหกรรม พ.ศ. 2550 (ข้อมูลพื้นฐาน : ในเขตเทศบาล) มีดังนี้

- 1) รายงานผลเบื้องต้นจำนวน 7 ฉบับ ได้แก่ รายงานผลเบื้องต้นของกรุงเทพมหานคร
ปริมณฑล ภาคกลาง ภาคเหนือ ภาคตะวันออกเฉียงเหนือ ภาคใต้และทั่วราชอาณาจักร
- 2) รายงานผลระดับจังหวัด จำนวน 76 ฉบับ
- 3) รายงานผลระดับภาคและทั่วราชอาณาจักร จำนวน 6 ฉบับ ได้แก่ รายงานผลของปริมณฑล
ภาคกลาง ภาคเหนือ ภาคตะวันออกเฉียงเหนือ ภาคใต้ และทั่วราชอาณาจักร

บทที่ 2

สรุปข้อมูลที่สำคัญ

2.1 จำนวนสถานประกอบการ

ผลจากการสำมะโนอุตสาหกรรม พ.ศ. 2550 (ในเขตเทศบาล) พบว่า จังหวัดประจวบคีรีขันธ์ มีสถานประกอบการทั้งสิ้นจำนวน 8,905 แห่ง เมื่อพิจารณาสถานประกอบการจำแนกตามอำเภอ พบว่า อำเภอหัวหิน มีสถานประกอบการมากที่สุด คือ 3,558 แห่ง (ร้อยละ 39.9) รองลงมาได้แก่ อำเภอเมืองประจวบคีรีขันธ์ มีสถานประกอบการจำนวน 1,591 แห่ง (ร้อยละ 17.9) และอำเภอปราณบุรี 1,147 แห่ง (ร้อยละ 12.9) ส่วนอำเภอบางสะพานน้อย มีสถานประกอบการน้อยที่สุดเพียง 170 แห่ง (ร้อยละ 1.9) (ตาราง ก)

ตาราง ก จำนวนและร้อยละของสถานประกอบการ จำแนกตามอำเภอ

อำเภอ	จำนวน	ร้อยละ
รวม	8,905	100.0
อำเภอเมืองประจวบคีรีขันธ์	1,591	17.9
อำเภอกุยบุรี	454	5.1
อำเภอทับสะแก	603	6.8
อำเภอบางสะพาน	832	9.3
อำเภอบางสะพานน้อย	170	1.9
อำเภอปราณบุรี	1,147	12.9
อำเภอหัวหิน	3,558	39.9
กิ่งอำเภอสามร้อยยอด	550	6.2

2.2 กิจกรรมทางเศรษฐกิจ

เมื่อพิจารณาจำแนกตามกิจกรรมทางเศรษฐกิจ พบว่า การขายปลีก ยกเว้นยานยนต์และรถจักรยานยนต์ รวมทั้งการซ่อมแซมของใช้ส่วนบุคคลและของใช้ในครัวเรือน มีจำนวนสถานประกอบการมากที่สุด จำนวน 3,441 แห่ง (ร้อยละ 38.6) รองลงมา โรงแรมและภัตตาคาร จำนวน 1,850 แห่ง (ร้อยละ 20.8) กิจกรรมนันทนาการและการบริการอื่นๆ จำนวน 1,234 แห่ง (ร้อยละ 13.9) สำหรับกิจกรรมด้านคอมพิวเตอร์ฯ และกิจกรรมด้านการก่อสร้าง มีจำนวนสถานประกอบการน้อยมากเพียงร้อยละ 0.4 และ 0.5 (ตาราง ข)

ตาราง ข จำนวนและร้อยละของสถานประกอบการ จำแนกตามกิจกรรมทางเศรษฐกิจ

กิจกรรมทางเศรษฐกิจ	จำนวน	ร้อยละ
รวม	8,905	100.0
□ การขาย การบำรุงรักษา และการซ่อมแซมยานยนต์และรถจักรยานยนต์ รวมทั้งการขายปลีกน้ำมันเชื้อเพลิงรถยนต์	856	9.6
□ การขายส่งและการค้าเพื่อค่านายหน้า ยกเว้นยานยนต์และรถจักรยานยนต์	200	2.3
□ การขายปลีก ยกเว้นยานยนต์และรถจักรยานยนต์ รวมทั้งการซ่อมแซมของใช้ส่วนบุคคลและของใช้ในครัวเรือน	3,441	38.6
□ โรงแรมและภัตตาคาร	1,850	20.8
□ กิจกรรมด้านอสังหาริมทรัพย์	87	1.0
□ กิจกรรมด้านคอมพิวเตอร์และกิจกรรมที่เกี่ยวข้อง	39	0.4
□ การให้เช่าเครื่องจักรและเครื่องอุปกรณ์โดยไม่มีผู้ควบคุม การวิจัยและการพัฒนา และกิจกรรมด้านธุรกิจอื่น ๆ	310	3.5
□ กิจกรรมนันทนาการและการบริการอื่น ๆ	1,234	13.9
□ การผลิต	688	7.7
□ การก่อสร้าง	47	0.5
□ การขนส่งทางบก สถานที่เก็บสินค้า ตัวแทนธุรกิจการท่องเที่ยว และการโทรคมนาคม	66	0.7
□ กิจกรรมด้านโรงพยาบาล	87	1.0

ตาราง ค จำนวนและร้อยละของสถานประกอบการ จำแนกตามกิจกรรมทางเศรษฐกิจ และขนาดของ
สถานประกอบการ

กิจกรรมทางเศรษฐกิจ	รวม	ขนาดของสถานประกอบการ (จำนวนคนทำงาน)		
		1 – 50 คน	51 – 200 คน	มากกว่า 200 คน
รวม	8,905 (100.0)	8,853 (99.4)	36 (0.4)	16 (0.2)
□ การขาย การบำรุงรักษา และการซ่อมแซมยานยนต์และรถจักรยานยนต์ รวมทั้งการขายปลีกน้ำมันเชื้อเพลิงรถยนต์	856 (100.0)	855 (99.9)	1 (0.1)	-
□ การขายส่งและการค้าเพื่อค่านายหน้า ยกเว้นยานยนต์และรถจักรยานยนต์	200 (100.0)	198 (99.0)	1 (0.5)	1 (0.5)
□ การขายปลีก ยกเว้นยานยนต์และรถจักรยานยนต์ รวมทั้งการซ่อมแซมของใช้ส่วนบุคคลและของใช้ในครัวเรือน	3,441 (100.0)	3,435 (99.8)	5 (0.2)	1 (0.0)
□ โรงแรมและภัตตาคาร	1,850 (100.0)	1,832 (99.0)	13 (0.7)	5 (0.3)
□ กิจกรรมด้านอสังหาริมทรัพย์	87 (100.0)	86 (98.9)	1 (1.1)	-
□ กิจกรรมด้านคอมพิวเตอร์และกิจกรรมที่เกี่ยวข้อง	39 (100.0)	39 (100.0)	-	-
□ การให้เช่าเครื่องจักรและเครื่องอุปกรณ์โดยไม่มีผู้ควบคุม การวิจัยและการพัฒนา และกิจกรรมด้านธุรกิจอื่น ๆ	310 (100.0)	310 (100.0)	-	-
□ กิจกรรมนันทนาการและการบริการอื่น ๆ	1,234 (100.0)	1,232 (99.8)	2 (0.2)	-
□ การผลิต	688 (100.0)	677 (98.4)	6 (0.9)	5 (0.7)
□ การก่อสร้าง	47 (100.0)	43 (91.5)	4 (8.5)	-
□ การขนส่งทางบก สถานที่เก็บสินค้า ตัวแทนธุรกิจการท่องเที่ยว และการโทรคมนาคม	66 (100.0)	64 (97.0)	1 (1.5)	1 (1.5)
□ กิจกรรมด้านโรงพยาบาล	87 (100.0)	82 (94.3)	2 (2.3)	3 (3.4)

เมื่อพิจารณากิจกรรมทางเศรษฐกิจ จำแนกตามขนาดของสถานประกอบการ พบว่า สถานประกอบการส่วนใหญ่ (ร้อยละ 99.4) เป็นสถานประกอบการที่มีจำนวนคนทำงาน 1 – 50 คน สำหรับสถานประกอบการที่มีจำนวนคนทำงาน 51 – 200 คน และ สถานประกอบการขนาดใหญ่ที่มีคนทำงานมากกว่า 200 คน มีเพียงร้อยละ 0.4 และ 0.2 (ตาราง ค)

2.3 ขนาดของสถานประกอบการ

สำหรับขนาดของสถานประกอบการ (จำนวนคนทำงาน) พบว่า ส่วนใหญ่เป็นสถานประกอบการที่มีคนทำงาน 1-15 คน มีจำนวน 8,686 แห่ง (ร้อยละ 97.5) ส่วนสถานประกอบการที่มีคนทำงาน 16-25 คน มีจำนวนไม่มากนัก เพียง 109 แห่ง (ร้อยละ 1.2) และ สถานประกอบการที่มีคนทำงานตั้งแต่ 201 คนขึ้นไป มีจำนวนน้อยที่สุด (ร้อยละ 0.2)

2.4 รูปแบบการจัดตั้งตามกฎหมาย

เมื่อพิจารณาจากรูปแบบการจัดตั้งตามกฎหมาย พบว่า สถานประกอบการส่วนใหญ่ มีรูปแบบการจัดตั้งตามกฎหมาย เป็นส่วนบุคคล จำนวน 8,302 แห่ง (ร้อยละ 93.2) รองลงมาได้แก่ บริษัทจำกัด บริษัทจำกัด (มหาชน) (ร้อยละ 4.2) และห้างหุ้นส่วนจำกัด ห้างหุ้นส่วนสามัญนิติบุคคล (ร้อยละ 1.9)

2.5 รูปแบบการจัดตั้งทางเศรษฐกิจ

สำหรับรูปแบบการจัดตั้งทางเศรษฐกิจ พบว่า สถานประกอบการส่วนใหญ่เป็น สำนักงานแห่งเดียว จำนวน 8,638 แห่ง (ร้อยละ 97.0) ส่วนที่เหลือเป็นสำนักงานสาขา และ สำนักงานใหญ่ ร้อยละ 2.9 และ 0.1 ตามลำดับ

ตาราง ง จำนวนและร้อยละของสถานประกอบการ จำแนกตามลักษณะของสถานประกอบการ

ลักษณะของสถานประกอบการ	จำนวน	ร้อยละ
รวม	8,905	100.0
ขนาดของสถานประกอบการ (จำนวนคนทำงาน)		
1 – 15 คน	8,686	97.5
16 – 25 คน	109	1.2
26 – 30 คน	23	0.3
31 – 50 คน	35	0.4
51 – 200 คน	36	0.4
201 คนขึ้นไป	16	0.2
รูปแบบการจัดตั้งตามกฎหมาย		
ส่วนบุคคล	8,302	93.2
ห้างหุ้นส่วนจำกัด ห้างหุ้นส่วนสามัญนิติบุคคล	169	1.9
บริษัทจำกัด บริษัทจำกัด (มหาชน)	378	4.3
ส่วนราชการ รัฐวิสาหกิจ	17	0.2
สหกรณ์	19	0.2
อื่น ๆ	20	0.2
รูปแบบการจัดตั้งทางเศรษฐกิจ		
สำนักงานแห่งเดียว	8,638	97.0
สำนักงานใหญ่	7	0.1
สำนักงานสาขา	260	2.9

2.6 คนทำงานและลูกจ้าง

1) จำนวนคนทำงาน

สำหรับคนทำงานในสถานประกอบการซึ่งมีจำนวนทั้งสิ้น 46,588 คน พบว่า เกือบครึ่งหนึ่ง (ร้อยละ 46.4) ทำงานอยู่ในสถานประกอบการที่มีขนาด 1-15 คน รองลงมาเป็นสถานประกอบการที่มีขนาดมากกว่า 200 คน มีจำนวน 17,216 คน (ร้อยละ 37.0) ในด้านกิจกรรมทางเศรษฐกิจ พบว่า การผลิต มีจำนวนคนทำงานมากที่สุด 14,262 คน (ร้อยละ 30.6) รองลงมาเป็นโรงแรมและภัตตาคาร มีจำนวนคนทำงาน 10,155 คน (ร้อยละ 21.8) (ตาราง จ)

2) จำนวนลูกจ้าง

เมื่อพิจารณาจำนวนลูกจ้างในสถานประกอบการ มีจำนวนทั้งสิ้น 33,224 คน พบว่า ประมาณครึ่งหนึ่ง (ร้อยละ 51.8) อยู่ในสถานประกอบการที่มีขนาดคนทำงานมากกว่า 200 คน รองลงมาเป็นสถานประกอบการที่มีขนาด 1-15 คน มีจำนวนลูกจ้าง 8,671 คน (ร้อยละ 26.1) สำหรับกิจกรรมทางเศรษฐกิจที่มีจำนวนลูกจ้างมากที่สุดคือ กิจกรรมการผลิต (ร้อยละ 39.9) รองลงมาเป็นโรงแรมและภัตตาคาร มีจำนวนลูกจ้าง (ร้อยละ 21.1) (ตาราง จ)

ตาราง จ จำนวนและร้อยละของพนักงานและลูกจ้าง จำแนกตามขนาดของสถานประกอบการและกิจกรรมทางเศรษฐกิจ

ขนาดของสถานประกอบการ/ กิจกรรมทางเศรษฐกิจ	จำนวนสถาน ประกอบการ	คนทำงาน		ลูกจ้าง	
		จำนวน	ร้อยละ	จำนวน	ร้อยละ
รวม	8,905	46,588	100.0	33,224	100.0
ขนาดของสถานประกอบการ (จำนวนคนทำงาน)					
1 – 15 คน	8,686	21,636	46.4	8,671	26.1
16 – 25 คน	109	2,118	4.5	1,957	5.9
26 – 30 คน	23	651	1.4	608	1.8
31 – 50 คน	35	1,343	2.9	1,253	3.8
51 – 200 คน	36	3,624	7.8	3,528	10.6
มากกว่า 200 คน	16	17,216	37.0	17,207	51.8
กิจกรรมทางเศรษฐกิจ					
□ การขาย การบำรุงรักษา และการซ่อมแซมยานยนต์และรถจักรยานยนต์ รวมทั้งการขายปลั๊กน้ำมันเชื้อเพลิงรถยนต์	856	2,716	5.8	1,491	4.5
□ การขายส่งและการค้าเพื่อค่านายหน้า ขกเว้นยานยนต์และรถจักรยานยนต์	200	1,545	3.3	1,206	3.6
□ การขายปลีก ขกเว้นยานยนต์และรถจักรยานยนต์ รวมทั้งการซ่อมแซม ของใช้ส่วนบุคคลและของใช้ในครัวเรือน	3,441	9,861	21.2	4,638	14.0
□ โรงแรมและภัตตาคาร	1,850	10,155	21.8	6,998	21.1
□ กิจกรรมด้านอสังหาริมทรัพย์	87	801	1.7	683	2.0
□ กิจกรรมด้านคอมพิวเตอร์และกิจกรรมที่เกี่ยวข้อง	39	81	0.2	30	0.1
□ การให้เช่าเครื่องจักรและเครื่องอุปกรณ์โดยไม่มีผู้ควบคุม การวิจัยและ การพัฒนา และกิจกรรมด้านธุรกิจอื่น ๆ	310	828	1.8	398	1.2
□ กิจกรรมนันทนาการและการบริการอื่น ๆ	1,234	2,473	5.3	891	2.7
□ การผลิต	688	14,262	30.6	13,270	39.9
□ การก่อสร้าง	47	706	1.5	639	1.9
□ การขนส่งทางบก สถานที่เก็บสินค้า ตัวแทนธุรกิจการท่องเที่ยว และการโทรคมนาคม	66	1,380	3.0	1,308	3.9
□ กิจกรรมด้านโรงพยาบาล	87	1,780	3.8	1,672	5.0

ตารางสถิติ
Statistical Tables

ตารางสถิติ

- ตาราง 1** จำนวนสถานประกอบการ จำแนกตามกิจกรรมทางเศรษฐกิจ อำเภอและตำบล
- ตาราง 2** จำนวนสถานประกอบการ จำแนกตามรูปแบบการจัดตั้งตามกฎหมาย อำเภอและตำบล
- ตาราง 3** จำนวนสถานประกอบการ จำแนกตามรูปแบบการจัดตั้งทางเศรษฐกิจ อำเภอและตำบล
- ตาราง 4** จำนวนสถานประกอบการ จำแนกตามสัดส่วนของการร่วมลงทุนหรือถือหุ้น
ของต่างประเทศ อำเภอและตำบล
- ตาราง 5** จำนวนสถานประกอบการ จำแนกตามประเทศที่ร่วมลงทุนหรือถือหุ้น อำเภอและตำบล
- ตาราง 6** จำนวนสถานประกอบการ จำแนกตามขนาดของสถานประกอบการ
(จำนวนคนทำงาน) อำเภอและตำบล
- ตาราง 7** จำนวนคนทำงานในสถานประกอบการ จำแนกตามขนาดของสถานประกอบการ
(จำนวนคนทำงาน) อำเภอและตำบล
- ตาราง 8** จำนวนลูกจ้างในสถานประกอบการ จำแนกตามขนาดของสถานประกอบการ
(จำนวนคนทำงาน) อำเภอ และตำบล
- ตาราง 9** จำนวนสถานประกอบการ จำแนกตามรูปแบบการจัดตั้งตามกฎหมาย
และกิจกรรมทางเศรษฐกิจ
- ตาราง 10** จำนวนสถานประกอบการ จำแนกตามรูปแบบการจัดตั้งทางเศรษฐกิจ
และกิจกรรมทางเศรษฐกิจ
- ตาราง 11** จำนวนสถานประกอบการ จำแนกตามสัดส่วนของการร่วมลงทุนหรือถือหุ้น
ของต่างประเทศ และกิจกรรมทางเศรษฐกิจ
- ตาราง 12** จำนวนสถานประกอบการ จำแนกตามประเทศที่ร่วมลงทุนหรือถือหุ้น
และกิจกรรมทางเศรษฐกิจ
- ตาราง 13** จำนวนสถานประกอบการ จำแนกตามขนาดของสถานประกอบการ
(จำนวนคนทำงาน) และกิจกรรมทางเศรษฐกิจ
- ตาราง 14** จำนวนคนทำงานในสถานประกอบการ จำแนกตามขนาดของสถานประกอบการ
(จำนวนคนทำงาน) และกิจกรรมทางเศรษฐกิจ

ตาราง 1 จำนวนสถานประกอบการ จำนวนกิจกรรมทางเศรษฐกิจ อำเภอและตำบล

TABLE 1 NUMBER OF ESTABLISHMENTS BY ECONOMIC ACTIVITY, AMPHOE AND TAMBON

อำเภอ/ตำบล	จำนวนสถานประกอบการ Number of establishments	กิจกรรมทางเศรษฐกิจ Economic activity											กิจการด้าน โรงพยาบาล Hospital activities
		การขายการบำรุงรักษา และการซ่อมแซมยานยนต์ และรถจักรยานยนต์ รวมทั้ง การซ่อมแซมของใช้ส่วนบุคคล และของใช้ในครัวเรือน Retail trade, except of motor vehicles and motorcycles; repair of personal and household goods	การขายส่งและการค้า ที่ค้าปลีก Wholesale trade and commission trade, except of motor vehicles and motorcycles	โรงแรม และภัตตาคาร Hotels and restaurants	กิจกรรมด้าน อสังหาริมทรัพย์ Real estate activities	คอมพิวเตอร์ ที่เกี่ยวข้อง Computer and related activities	การให้ยืม และเช่า ไม่มีผู้ควบคุม การวิจัยและการพัฒนา และกิจกรรมด้านธุรกิจอื่น ๆ Renting of machinery and equipment without operator etc., research and development and other business activities	นันทนาการ และการบริการอื่น ๆ Recreational and other service activities	การผลิต Manufacturing	การก่อสร้าง Construction	การส่งทางบก การเดินเรือ การขนส่งทางอากาศ การสื่อสาร การขนส่ง Other land transport, storage and warehousing, activities of travel agencies and telecommunications		
ประจวบคีรีขันธ์	8,905	856	200	1,850	87	39	310	1,234	688	47	66	87	Prachuap Khiri Khan
เมืองประจวบคีรีขันธ์	1,591	154	36	297	7	10	58	246	145	11	10	18	Mueang Prachuap Khiri Khan
ประจวบคีรีขันธ์	1,230	110	25	472	7	8	47	197	107	9	10	17	Prachuap Khiri Khan
คลองวาฬ	197	11	3	69	-	1	4	31	29	1	-	1	Khlong Wan
อำเภอน้อย	164	33	8	58	-	1	7	18	9	1	-	-	Ao Noi
บุนนาค	454	63	11	204	65	5	14	50	29	1	7	5	Kul Buri
บุนนาค	403	55	8	182	57	5	14	43	27	1	7	4	Kul Buri
บุนนาคเหนือ	26	2	2	12	3	-	-	5	1	-	-	1	Kul Nuea
บางกรวย	25	6	1	10	5	-	-	2	1	-	-	-	Sam Krathai
ทับสะแก	603	66	22	235	113	2	19	71	58	3	6	7	Thap Sakae
ทับสะแก	562	61	19	222	99	2	19	68	55	3	6	7	Thap Sakae
เขากัน	41	5	3	13	14	-	-	3	3	-	-	-	Khao Lan
บึงสะพาน	832	102	25	354	134	2	42	109	46	3	2	10	Bang Saphan
กำนิคมพูน	347	23	5	169	33	1	26	53	23	2	2	10	Kammoet Noppakhun
ร่อนทอง	369	70	17	136	68	1	12	41	21	1	-	-	Ron Thong
ธงชัย	116	9	3	49	33	1	4	15	2	-	-	-	Thong Chai
บึงสะพานน้อย	170	19	3	70	26	1	9	25	14	-	-	3	Bang Saphan Noi
บึงสะพาน	170	19	3	70	26	1	9	25	14	-	-	3	Bang Saphan
ปราณบุรี	1,147	134	25	505	152	-	46	145	113	7	6	13	Pran Buri
ปราณบุรี	71	4	1	32	9	-	1	12	10	1	1	-	Pran Buri
เขาน้อย	716	100	16	326	82	1	36	82	55	3	2	13	Khao Noi
ปากน้ำปราณ	313	20	5	136	48	-	7	49	44	2	2	-	Pak Nam Pran
หนองตาแต่ม	47	10	3	11	13	-	2	2	4	1	1	-	Nong Ta Tam
หัวหิน	3,558	226	64	1,237	997	74	105	532	227	20	31	26	Hua Hin
หัวหิน	2,605	160	43	917	659	54	88	441	170	5	25	24	Hua Hin
หนองแก	736	34	19	227	288	18	13	74	40	15	6	2	Nong Kae
หนองทับ	217	32	2	93	50	2	4	17	17	-	-	-	Nong Phlap
กิ่งอำเภอสามร้อยยอด	550	92	14	237	66	1	17	56	56	2	4	5	King A. Sam Roi Yot
ไร่เก่า	289	45	2	120	44	-	14	32	28	1	1	2	Rai Kao
ศาลาลัย	81	20	4	31	8	-	-	9	8	1	-	-	Sala Rai
ไร่ใหม่	180	27	8	86	14	1	3	15	20	-	3	3	Rai Mai

ที่มา : สำนักงานอุตสาหกรรม พ.ศ. 2550 (ข้อมูลพื้นฐาน : ในเขตเทศบาล) จังหวัด ประจวบคีรีขันธ์ สำนักงานสถิติแห่งชาติ กระทรวงกลาโหม ได้สารสนเทศและการสื่อสาร
Source : The 2007 Industrial Census (Basic Information : Municipal area), Prachuap Khiri Khan Province, National Statistical Office, Ministry of Information and Communication Technology .

ตาราง 2 จำนวนสถานประกอบการ จำนวนตามรูปแบบการจัดตั้งตามกฎหมาย อำเภอและตำบล

TABLE 2 NUMBER OF ESTABLISHMENTS BY FORM OF LEGAL ORGANIZATION, AMPHOE AND TAMBON

อำเภอ/ตำบล	จำนวน สถานประกอบการ Number of establishments	รูปแบบการจัดตั้งตามกฎหมาย Form of legal organization							Amphoe/Tambon
		ส่วนบุคคล Individual proprietor	หุ้นส่วนจำกัด หุ้นส่วนสามัญ นิติบุคคล Juristic partnership	บริษัทจำกัด บริษัทจำกัด (มหาชน) Company limited, Public company limited	ส่วนราชการ รัฐวิสาหกิจ Government, Cooperatives	อื่นๆ Others	State-enterprises	Others	
ประจวบคีรีขันธ์	8,905	8,302	169	378	17	19	20	Prachuap Khiri Khan	
เมืองประจวบคีรีขันธ์	1,591	1,487	38	48	2	10	6	Mueang Prachuap Khiri Khan	
ประจวบคีรีขันธ์	1,230	1,136	35	46	2	8	3	Prachuap Khiri Khan	
คลองวาฬ	197	194	-	2	-	-	1	Khlong Wan	
อ่าวน้อย	164	157	3	-	-	2	2	Ao Noi	
กุยบุรี	454	431	5	15	-	3	-	Kui Buri	
กุยบุรี	403	383	4	15	-	1	-	Kui Buri	
กุยเหนือ	26	25	-	-	-	1	-	Kui Nuea	
สามกระชาย	25	23	1	-	-	1	-	Sam Krathai	
ทับสะแก	603	574	11	16	1	-	1	Thap Sakae	
ทับสะแก	562	536	11	14	1	-	-	Thap Sakae	
เขาล้าน	41	38	-	2	-	-	1	Khao Lan	
บางสะพาน	832	783	15	31	2	-	1	Bang Saphan	
กำแพงดินพุดม	347	317	10	19	1	-	-	Kamnoet Noppakhun	
ร่อนทอง	369	352	5	12	-	-	-	Ron Thong	
ธงชัย	116	114	-	-	1	-	1	Thong Chai	

ตาราง 2 จำนวนสถานประกอบการ จำนวนตามรูปแบบการจัดตั้งตามกฎหมาย อำเภอและตำบล (ต่อ)

TABLE 2 NUMBER OF ESTABLISHMENTS BY FORM OF LEGAL ORGANIZATION, AMPHOE AND TAMBON (Contd.)

อำเภอ/ตำบล	จำนวน สถานประกอบการ Number of establishments	รูปแบบการจัดตั้งตามกฎหมาย Form of legal organization						อื่น ๆ Others	Amphoe/Tambon
		ส่วนบุคคล Individual proprietor	ห้างหุ้นส่วนจำกัด ห้างหุ้นส่วนสามัญ นิติบุคคล Juristic partnership	บริษัทจำกัด บริษัทจำกัด (มหาชน) Company limited, Public company limited	ส่วนราชการ รัฐวิสาหกิจ Government, State-enterprises	สหกรณ์ Cooperatives			
บึงสะพานน้อย	170	163	3	4	-	-	-	-	Bang Saphan Noi
บึงสะพาน	170	163	3	4	-	-	-	-	Bang Saphan
ปราณบุรี	1,147	1,080	23	42	-	-	2	2	Pran Buri
ปราณบุรี	71	68	2	1	-	-	-	-	Pran Buri
เขาน้อย	716	669	15	32	-	-	-	-	Khao Noi
ปากน้ำปราณ	313	303	3	5	-	-	2	2	Pak Nam Pran
หนองตาเต๋ม	47	40	3	4	-	-	-	-	Nong Ta Tam
หัวหิน	3,558	3,260	64	210	11	4	9	4	Hua Hin
หัวหิน	2,605	2,379	52	167	2	2	3	3	Hua Hin
หนองแก	736	670	10	41	9	-	6	6	Nong Kae
หนองพลับ	217	211	2	2	-	2	-	2	Nong Phlap
กิ่ง อ.สามร้อยยอด	550	524	10	12	1	2	1	2	King A. Sam Roi Yot
ไร่เก่า	289	276	6	6	-	-	1	1	Rai Kao
ศาลาลัย	81	77	1	1	-	2	-	2	Sala Rai
ไร่ใหม่	180	171	3	5	1	-	-	-	Rai Mai

ที่มา : สำมะโนอุตสาหกรรม พ.ศ. 2550 (ข้อมูลพื้นฐาน : ในเขตเทศบาล) จังหวัด ประจวบคีรีขันธ์ สำนักงานสถิติแห่งชาติ กระทรวงเทคโนโลยีสารสนเทศและการสื่อสาร

Source : The 2007 Industrial Census (Basic Information : Municipal area), Prachuap Khiri Khan Province, National Statistical Office, Ministry of Information and Communication Technology.

ตาราง 3 จำนวนสถานประกอบการ จำนวนตามรูปแบบการจัดตั้งทางเศรษฐกิจ อำเภอและตำบล

TABLE 3 NUMBER OF ESTABLISHMENTS BY FORM OF ECONOMIC ORGANIZATION, AMPHOE AND TAMBON

อำเภอ/ตำบล	จำนวน สถานประกอบการ Number of establishments	รูปแบบการจัดตั้งทางเศรษฐกิจ Form of economic organization			อำเภอ/ Tambon
		สำนักงานเดี่ยว Single unit	สำนักงานใหญ่ Head office	สำนักงานสาขา Branch	
ประจวบคีรีขันธ์	8,905	8,638	7	260	Prachuap Khiri Khan
เมืองประจวบคีรีขันธ์	1,591	1,543	4	44	Mueang Prachuap Khiri Khan
ประจวบคีรีขันธ์	1,230	1,185	4	41	Prachuap Khiri Khan
คลองวาฬ	197	195	-	2	Khlong Wan
อ่าวน้อย	164	163	-	1	Ao Noi
กุยบุรี	454	442	-	12	Kui Buri
กุยบุรี	403	392	-	11	Kui Buri
กุยเหนือ	26	26	-	-	Kui Nuea
สามกระทาย	25	24	-	1	Sam Krathai
ทับสะแก	603	593	-	10	Thap Sakae
ทับสะแก	562	553	-	9	Thap Sakae
เขาค้อ	41	40	-	1	Khao Lan
บางสะพาน	832	801	1	30	Bang Saphan
กำเนินพุดฉิม	347	325	1	21	Kamnoet Noppakhun
ร้อนทอง	369	361	-	8	Ron Thong
ธงชัย	116	115	-	1	Thong Chai
บางสะพานน้อย	170	168	-	2	Bang Saphan Noi
บางสะพาน	170	168	-	2	Bang Saphan

ตาราง 3 จำนวนสถานประกอบการ จำนวนตามรูปแบบการจัดตั้งทางเศรษฐกิจ อำเภอและตำบล (ต่อ)

TABLE 3 NUMBER OF ESTABLISHMENTS BY FORM OF ECONOMIC ORGANIZATION, AMPHOE AND TAMBON (Contd.)

อำเภอ/ตำบล	จำนวน สถานประกอบการ Number of establishments	รูปแบบการจัดตั้งทางเศรษฐกิจ Form of economic organization			อำเภอ/ Tambon
		สำนักงานเดี่ยว Single unit	สำนักงานใหญ่ Head office	สำนักงานสาขา Branch	
ปทุมบุรี	1,147	1,113	1	33	Pran Buri
ปทุมบุรี	71	69	1	1	Pran Buri
เขาน้อย	716	689	-	27	Khao Noi
ปากน้ำปราณ	313	309	-	4	Pak Nam Pran
หนองตาแต่ม	47	46	-	1	Nong Ta Tam
หัวหิน	3,558	3,438	1	119	Hua Hin
หัวหิน	2,605	2,500	1	104	Hua Hin
หนองแก	736	721	-	15	Nong Kae
หนองพลับ	217	217	-	-	Nong Phlap
กิ่ง อ.สามร้อยยอด	550	540	-	10	King A. Sam Roi Yot
ไร่เก่า	289	284	-	5	Rai Kao
ศาลาลัย	81	81	-	-	Sala Rai
ไร่ใหม่	180	175	-	5	Rai Mai

ที่มา : สำมะโนอุตสาหกรรม พ.ศ. 2550 (ข้อมูลพื้นฐาน : ในเขตเทศบาล) จังหวัด ประจวบคีรีขันธ์ สำนักงานสถิติแห่งชาติ กระทรวงเทคโนโลยีสารสนเทศและการสื่อสาร

Source : The 2007 Industrial Census (Basic Information : Municipal area), Prachuap Khiri Khan Province, National Statistical Office, Ministry of Information and Communication Technology.

ตาราง 4 จำนวนสถานประกอบการ จำนวนตามสัดส่วนของการร่วมลงทุนหรือถือหุ้นของต่างประเทศ อำเภอและตำบล

TABLE 4 NUMBER OF ESTABLISHMENTS BY PROPORTION OF FOREIGN INVESTMENT OR SHARE HOLDING, AMPHOE AND TAMBON

อำเภอ/ตำบล	จำนวน สถานประกอบการ Number of establishments	ไม่มีต่างประเทศ ร่วมลงทุนหรือถือหุ้น No foreign's investment or share holding	สัดส่วนของการร่วมลงทุนหรือถือหุ้น Proportion of foreign investment or share holding			Amphoe/Tambon	
			รวม	น้อยกว่า 10%	10 - 50%		มากกว่า 50%
ประจวบคีรีขันธ์	378	369	9	2	4	3	Prachuap Khiri Khan
เมืองประจวบคีรีขันธ์	48	47	1	-	1	-	Mueang Prachuap Khiri Khan
ประจวบคีรีขันธ์	46	45	1	-	1	-	Prachuap Khiri Khan
คลองวาฬ	2	2	-	-	-	-	Khlong Wan
กุยบุรี	15	15	-	-	-	-	Kui Buri
กุยบุรี	15	15	-	-	-	-	Kui Buri
ทับสะแก	16	16	-	-	-	-	Thap Sakae
ทับสะแก	14	14	-	-	-	-	Thap Sakae
เขาด้าน	2	2	-	-	-	-	Khao Lan
บางสะพาน	31	31	-	-	-	-	Bang Saphan
กำเนินดินพุดฉิม	19	19	-	-	-	-	Kamnoet Nopphakhun
ร่อนทอง	12	12	-	-	-	-	Ron Thong
บางสะพานน้อย	4	4	-	-	-	-	Bang Saphan Noi
บางสะพาน	4	4	-	-	-	-	Bang Saphan
ปราณบุรี	42	41	1	-	-	1	Pran Buri
ปราณบุรี	1	1	-	-	-	-	Pran Buri
เขาน้อย	32	31	1	-	-	1	Khao Noi
ปากน้ำปราณ	5	5	-	-	-	-	Pak Nam Pran
หนองตาเตี้ย	4	4	-	-	-	-	Nong Ta Tam

ตาราง 4 จำนวนสถานประกอบการ จำนวนตามสัดส่วนของการร่วมลงทุนหรือถือหุ้นของต่างประเทศ อำเภอและตำบล (ต่อ)
TABLE 4 NUMBER OF ESTABLISHMENTS BY PROPORTION OF FOREIGN INVESTMENT OR SHARE HOLDING, AMPHOE AND TAMBON (Contd.)

อำเภอ/ตำบล	จำนวน สถานประกอบการ Number of establishments	ไม่มีต่างประเทศ ร่วมลงทุนหรือถือหุ้น No foreign's investment or share holding	สัดส่วนของการร่วมลงทุนหรือถือหุ้น Proportion of foreign investment or share holding			Amphoe/Tambon	
			รวม	น้อยกว่า 10%	10 - 50%		มากกว่า 50%
หัวหิน	210	203	7	2	3	2	Hua Hin
หัวหิน	167	161	6	2	3	1	Hua Hin
หนองแก	41	41	-	-	-	-	Nong Kae
หนองพลับ	2	1	1	-	-	1	Nong Phlap
กิ่ง อ.สามร้อยยอด	12	12	-	-	-	-	King A. Sam Roi Yot
ไร่เก่า	6	6	-	-	-	-	Rai Kao
ศาลาลัย	1	1	-	-	-	-	Sala Rai
ไร่ใหม่	5	5	-	-	-	-	Rai Mai

หมายเหตุ : เฉพาะสถานประกอบการที่มีรูปแบบการจัดตั้งตามกฎหมายเป็นบริษัทจำกัด และบริษัทจำกัด (มหาชน)

Note : Only establishments which were company limited and public company limited.

ที่มา : สำมะโนอุตสาหกรรม พ.ศ. 2550 (ข้อมูลพื้นฐาน : ในเขตเทศบาล) จังหวัด ประจวบคีรีขันธ์ สำนักงานสถิติแห่งชาติ กระทรวงเทคโนโลยีสารสนเทศและการสื่อสาร

Source : The 2007 Industrial Census (Basic Information : Municipal area), Prachuap Khiri Khan Province, National Statistical Office, Ministry of Information and Communication Technology.

ตาราง 5 จำนวนสถานประกอบการ จำนวนคนในประเทศที่ร่วมลงทุนหรือถือหุ้น อัมเภอและตำบล

TABLE 5 NUMBER OF ESTABLISHMENTS BY THE COUNTRY INVESTMENT OR SHARE HOLDING, AMPHOE AND TAMBON

อำเภอ/ตำบล	จำนวน สถาน ประกอบการ Number of establishments	ไม่มีต่างประเทศ		มีต่างประเทศ		ประเทศที่ร่วมลงทุนหรือถือหุ้น		The country investment of share holding in Europe	Amphoe/Tambon
		ร่วมลงทุน หรือถือหุ้น No foreign's investment	ร่วมลงทุน หรือถือหุ้น With foreign's investment	สหรัฐ อเมริกา USA	ประเทศ ในทวีปยุโรป				
ประจวบคีรีขันธ์	378	369	9	1	8	Prachuap Khiri Khan			
เมืองประจวบคีรีขันธ์	48	47	1	-	1	Mueang Prachuap Khiri Khan			
ประจวบคีรีขันธ์	46	45	1	-	1	Prachuap Khiri Khan			
คลองวาฬ	2	2	-	-	-	Khlung Wan			
กุยบุรี	15	15	-	-	-	Kui Buri			
กุยบุรี	15	15	-	-	-	Kui Buri			
ทับสะแก	16	16	-	-	-	Thap Sakae			
ทับสะแก	14	14	-	-	-	Thap Sakae			
เขาค่าย	2	2	-	-	-	Khao Lan			
บางสะพาน	31	31	-	-	-	Bang Saphan			
กำนิคณพคุณ	19	19	-	-	-	Kamnoet Noppakhun			
ร่อนทอง	12	12	-	-	-	Ron Thong			
บางสะพานน้อย	4	4	-	-	-	Bang Saphan Noi			
บางสะพาน	4	4	-	-	-	Bang Saphan			
ปราณบุรี	42	41	1	-	1	Pran Buri			
ปราณบุรี	1	1	-	-	-	Pran Buri			
เขาน้อย	32	31	1	-	1	Khao Noi			
ปากน้ำปราณ	5	5	-	-	-	Pak Nam Pran			
หนองตาแต้ม	4	4	-	-	-	Nong Ta Tam			

ตาราง 5 จำนวนสถานประกอบการ จำนวนตามประเทศที่ร่วมลงทุนหรือถือหุ้น อัมเภอและตำบล (ต่อ)

TABLE 5 NUMBER OF ESTABLISHMENTS BY THE COUNTRY INVESTMENT OR SHARE HOLDING, AMPHOE AND TAMBON (Contd.)

อำเภอ/ตำบล	จำนวน สถาน ประกอบการ Number of establishments	ไม่มีต่างประเทศ		มีต่างประเทศ		ประเทศที่ร่วมลงทุนหรือถือหุ้น		The country investment of share holding	
		ร่วมลงทุน หรือถือหุ้น No foreign's investment	203	ร่วมลงทุน หรือถือหุ้น With foreign's investment	7	สหรัฐ อเมริกา USA	ประเทศ ในทวีปยุโรป Country in Europe	6	
หัวหิน	210	203	7	1	Hua Hin	6			
หัวหิน	167	161	6	1	Hua Hin	5			
หนองแก	41	41	-	-	Nong Kae	-			
หนองพลับ	2	1	1	-	Nong Phlap	1			
กิ่ง อ.สามร้อยยอด	12	12	-	-	King A. Sam Roi Yot	-			
ไร่เก่า	6	6	-	-	Rai Kao	-			
ศาลาลัย	1	1	-	-	Sala Rai	-			
ไร่ไหม	5	5	-	-	Rai Mai	-			

หมายเหตุ : เฉพาะสถานประกอบการที่มีรูปแบบการจัดตั้งตามกฎหมายเป็นบริษัทจำกัด และบริษัทจำกัด (มหาชน)

Note : Only establishments which were company limited and public company limited

ที่มา : สำมะโนอุตสาหกรรม พ.ศ. 2550 (ข้อมูลพื้นฐาน : ในเขตเทศบาล) จังหวัด ประจวบคีรีขันธ์ สำนักงานสถิติแห่งชาติ กระทรวงเทคโนโลยีสารสนเทศและการสื่อสาร

Source : The 2007 Industrial Census (Basic Information : Municipal area), Prachuap Khiri Khan Province, National Statistical Office, Ministry of Information and Communication Technology.

ตาราง 6 จำนวนสถานประกอบการ จัดแยกตามขนาดของสถานประกอบการ (จำนวนคนทำงาน) อำเภอและตำบล

TABLE 6 NUMBER OF ESTABLISHMENTS BY SIZE OF ESTABLISHMENT (NUMBER OF PERSONS ENGAGED), AMPHOE AND TAMBON

อำเภอ/ตำบล	จำนวน สถานประกอบการ Number of establishments	ขนาดของสถานประกอบการ (จำนวนคนทำงาน) Size of establishment (Number of persons engaged)											Amphoe/Tambon	
		1 - 5	6 - 10	11-15	16-20	21-25	26-30	31-50	51-100	101-200	201-500	501-1,000		> 1,000
ประจวบคีรีขันธ์	8,905	8,031	503	152	73	36	23	35	20	16	9	3	4	Prachuap Khiri Khan
เมืองประจวบคีรีขันธ์	1,591	1,461	79	21	10	7	2	4	2	2	1	2	-	Mueang Prachuap Khiri Khan
ประจวบคีรีขันธ์	1,117	67	19	8	7	7	2	4	2	2	-	2	-	Prachuap Khiri Khan
คลองวาฬ	197	8	1	-	-	-	-	-	-	-	-	-	-	Khlong Wan
อำเภอน้อย	164	4	1	2	-	-	-	-	-	-	1	-	-	Ao Noi
อูบุนรี	454	435	12	-	1	2	-	-	1	1	-	-	2	Kui Buri
อูบุนรี	403	11	-	1	2	2	-	-	1	1	-	-	2	Kui Buri
อูบุนเหนือ	26	-	-	-	-	-	-	-	-	-	-	-	-	Kui Nuea
สามกระชาย	25	1	-	-	-	-	-	-	-	-	-	-	-	Sam Krathai
ทับสะแก	603	576	20	4	2	-	1	-	-	-	-	-	-	Thap Sakae
ทับสะแก	562	17	4	2	2	-	1	-	-	-	-	-	-	Thap Sakae
เขาถ้ำ	41	3	-	-	-	-	-	-	-	-	-	-	-	Khao Lan
บางสะพาน	832	772	37	9	4	3	1	4	1	1	-	-	-	Bang Saphan
ก้านดินพุด	347	18	5	2	1	1	1	2	1	-	-	-	-	Kamnoet Nopphakhun
ร้อนทอง	369	346	15	3	1	1	-	2	-	1	-	-	-	Ron Thong
ซ่งขี้	116	109	4	1	1	1	-	-	-	-	-	-	-	Thong Chai
บางสะพานน้อย	170	159	9	1	-	1	-	-	-	-	-	-	-	Bang Saphan Noi
บางสะพาน	170	159	9	1	-	1	-	-	-	-	-	-	-	Bang Saphan
ปราณบุรี	1,147	1,060	49	16	11	2	-	6	2	-	-	1	-	Pran Buri
ปราณบุรี	71	64	5	2	-	-	-	-	-	-	-	-	-	Pran Buri
เขาน้อย	716	668	27	8	8	-	-	3	2	-	-	-	-	Khao Noi
ปากน้ำปราณ	313	292	13	4	1	-	-	3	-	-	-	-	-	Pak Nam Pran
หนองตาเตี้ย	47	36	4	2	2	2	-	-	-	-	-	1	-	Nong Ta Tam
หัวหิน	3,558	3,045	279	97	43	21	19	21	14	10	7	-	2	Hua Hin
หัวหิน	2,605	2,211	235	72	34	14	12	9	7	5	5	-	1	Hua Hin
หนองแก	736	623	41	25	8	6	7	12	7	5	2	-	-	Nong Kae
หนองพลับ	217	211	3	-	1	1	-	-	-	-	-	-	1	Nong Phlap
กิ่ง อ.สามร้อยยอด	550	523	18	4	2	-	-	-	-	2	1	-	-	King A. Sam Roi Yot
ไร่เก่า	289	277	8	3	1	-	-	-	-	-	-	-	-	Rai Kao
ศาลาลัย	81	76	3	-	1	-	-	-	-	1	-	-	-	Sala Rai
ไร่ใหม่	180	170	7	1	-	-	-	-	-	1	1	-	-	Rai Mai

ที่มา : สำมะโนอุตสาหกรรม พ.ศ. 2550 (ข้อมูลพื้นฐาน : ในเขตเทศบาล) จังหวัด ประจวบคีรีขันธ์ สำนักงานสถิติแห่งชาติ กระทรวงเทคโนโลยีสารสนเทศและการสื่อสาร
Source : The 2007 Industrial Census (Basic Information : Municipal area), Prachuap Khiri Khan Province, National Statistical Office, Ministry of Information and Communication Technology.

ตาราง 7 จำนวนคนทำงานในสถานประกอบการ จำนวนคนงานของสถานประกอบการ (จำนวนคนทำงาน) อำเภอและตำบล

TABLE 7 NUMBER OF PERSONS ENGAGED IN ESTABLISHMENTS BY SIZE OF ESTABLISHMENT (NUMBER OF PERSONS ENGAGED), AMPHOE AND TAMBON

อำเภอ/ตำบล	จำนวน คนทำงาน Number of persons	ขนาดของสถานประกอบการ (จำนวนคนทำงาน) Size of establishment (Number of persons engaged)											Amphoe/Tambon	
		1 - 5	6 - 10	11 - 15	16 - 20	21 - 25	26 - 30	31 - 50	51 - 100	101 - 200	201 - 500	501 - 1,000		> 1,000
ประจวบคีรีขันธ์	46,588	15,834	3,870	1,932	1,318	800	651	1,343	1,413	2,211	3,010	2,329	11,877	Prachuap Khiri Khan
เมืองประจวบคีรีขันธ์	6,494	2,801	592	270	182	157	56	148	128	210	321	1,629	-	Mueang Prachuap Khiri Khan
ประจวบคีรีขันธ์	5,415	2,196	505	244	142	157	56	148	128	210	-	1,629	-	Prachuap Khiri Khan
คลองวาฬ	408	340	57	11	-	-	-	-	-	-	-	-	-	Khlong Wan
อ่าวน้อย	671	265	30	15	40	-	-	-	-	-	321	-	-	Ao Noi
กุยบุรี	5,324	734	99	-	18	43	-	-	63	157	-	-	4,210	Kui Buri
กุยบุรี	5,239	657	91	-	18	43	-	-	63	157	-	-	4,210	Kui Buri
กุยเหนือ	41	41	-	-	-	-	-	-	-	-	-	-	-	Kui Nuea
สามกระบะพาซ	44	36	8	-	-	-	-	-	-	-	-	-	-	Sam Krathai
ทับสะแก	1,369	1,104	153	46	40	-	26	-	-	-	-	-	-	Thap Sakae
ทับสะแก	1,265	1,020	133	46	40	-	26	-	-	-	-	-	-	Thap Sakae
เขาล้าน	104	84	20	-	-	-	-	-	-	-	-	-	-	Khao Lan
บางสะพาน	2,287	1,397	278	110	70	67	29	146	60	130	-	-	-	Bang Saphan
กำเนิดมณฑุข	1,030	609	143	61	34	21	29	73	60	-	-	-	-	Kammoet Noppakhun
ร้อนทอง	961	576	106	38	16	22	-	73	-	130	-	-	-	Ron Thong
ธงชัย	296	212	29	11	20	24	-	-	-	-	-	-	-	Thong Chai
บางสะพานน้อย	381	284	64	12	-	21	-	-	-	-	-	-	-	Bang Saphan Noi
บางสะพาน	381	284	64	12	-	21	-	-	-	-	-	-	-	Bang Saphan
ปราณบุรี	4,072	2,177	388	210	202	42	-	232	121	-	-	700	-	Pran Buri
ปราณบุรี	172	102	40	30	-	-	-	-	-	-	-	-	-	Pran Buri
เขาน้อย	2,165	1,449	221	104	148	-	-	122	121	-	-	-	-	Khao Noi
ปากน้ำปราณ	836	559	94	53	20	-	-	110	-	-	-	-	-	Pak Nam Pran
หนองตาแต่ม	899	67	33	23	34	42	-	-	-	-	-	700	-	Nong Ta Tam
หัวหิน	24,749	6,393	2,146	1,236	773	470	540	817	1,041	1,363	2,303	-	7,667	Hua Hin
หัวหิน	13,742	4,823	1,814	913	609	319	342	376	523	744	1,612	-	1,667	Hua Hin
หนองแก	4,589	1,217	308	323	144	130	198	441	518	619	-	-	-	Nong Kae
หนองพลับ	6,418	353	24	-	20	21	-	-	-	-	-	-	6,000	Nong Phlap
กิ่ง อ.สามร้อยยอด	1,912	944	150	48	33	-	-	-	-	351	386	-	-	King A. Sam Roi Yot
ไร่ท่า	625	505	67	37	16	-	-	-	-	-	-	-	-	Rai Kao
ศาลาลัย	335	122	26	-	17	-	-	-	-	170	-	-	-	Sala Rai
ไร่ใหม่	952	317	57	11	-	-	-	-	-	181	-	-	-	Rai Mai

ที่มา : สำนักนโยบายและแผนการคลังและข้อมูลเศรษฐกิจ (ในเขตเทศบาล) จังหวัดประจวบคีรีขันธ์ สำนักงานสถิติแห่งชาติ กระทรวงเทคโนโลยีสารสนเทศและการสื่อสาร

Source : The 2007 Industrial Census (Basic Information : Municipal area), Prachuap Khiri Khan Province, National Statistical Office, Ministry of Information and Communication Technology.

ตาราง 8 จำนวนลูกจ้างในสถานประกอบการ จำแนกตามขนาดของสถานประกอบการ (จำนวนคนทำงาน) อำเภอ และตำบล

TABLE 8 NUMBER OF EMPLOYEES IN ESTABLISHMENTS BY SIZE OF ESTABLISHMENT (NUMBER OF PERSONS ENGAGED), AMPHOE AND TAMBON

อำเภอ/ตำบล	จำนวน ลูกจ้าง Number of employees	ขนาดของสถานประกอบการ (จำนวนคนทำงาน) Size of establishment (Number of persons engaged)											Amphoe/Tambon	
		1 - 5	6 - 10	11-15	16 - 20	21 - 25	26 - 30	31 - 50	51 - 100	101 - 200	201 - 500	501 - 1,000		> 1,000
ประจวบคีรีขันธ์	33,224	3,920	3,030	1,721	1,193	764	608	1,253	1,343	2,185	3,008	2,329	11,870	Prachuap Khiri Khan
เมืองประจวบคีรีขันธ์	3,938	551	402	232	173	148	54	144	75	209	321	1,629	-	Mueang Prachuap Khiri Khan
ประจวบคีรีขันธ์	3,399	465	330	212	133	148	54	144	75	209	-	1,629	-	Prachuap Khiri Khan
คลองวาฬ	96	43	48	5	-	-	-	-	-	-	-	-	-	Khlong Wan
อ่าวน้อย	443	43	24	15	40	-	-	-	-	-	321	-	-	Ao Noi
กุยบุรี	4,723	168	79	-	16	42	-	-	61	149	-	-	4,208	Kui Buri
กุยบุรี	4,699	152	71	-	16	42	-	-	61	149	-	-	4,208	Kui Buri
กุยเหนือ	9	9	-	-	-	-	-	-	-	-	-	-	-	Kui Nuea
สามกระชาย	15	7	8	-	-	-	-	-	-	-	-	-	-	Sam Krathai
ทับสะแก	440	221	124	33	39	-	23	-	-	-	-	-	-	Thap Sakae
ทับสะแก	406	207	104	33	39	-	23	-	-	-	-	-	-	Thap Sakae
เขาด้าน	34	14	20	-	-	-	-	-	-	-	-	-	-	Khao Lan
บางสะพาน	1,102	290	235	96	64	62	29	140	58	128	-	-	-	Bang Saphan
กำเนินดินพุดผด	536	152	123	54	30	20	29	70	58	-	-	-	-	Kamnoet Nopphakhun
ร่อนทอง	439	86	88	32	15	20	-	70	-	128	-	-	-	Ron Thong
ธงชัย	127	52	24	10	19	22	-	-	-	-	-	-	-	Thong Chai
บางสะพานน้อย	142	56	56	10	-	20	-	-	-	-	-	-	-	Bang Saphan Noi
บางสะพาน	142	56	56	10	-	20	-	-	-	-	-	-	-	Bang Saphan
ปราณบุรี	2,286	557	286	192	161	41	-	228	121	-	-	700	-	Pran Buri
ปราณบุรี	69	12	31	26	-	-	-	-	-	-	-	-	-	Pran Buri
เจาเมือง	1,019	419	151	97	111	-	-	120	121	-	-	-	-	Khao Noi
ปากน้ำปราณ	361	109	76	48	20	-	-	108	-	-	-	-	-	Pak Nam Pran
หนองตาแต่ม	837	17	28	21	30	41	-	-	-	-	-	700	-	Nong Ta Tam

ตาราง 8 จำนวนลูกจ้างในสถานประกอบการ จำนวนตามขนาดของสถานประกอบการ (จำนวนคนทำงาน) อำเภอ และตำบล (ต่อ)

TABLE 8 NUMBER OF EMPLOYEES IN ESTABLISHMENTS BY SIZE OF ESTABLISHMENT (NUMBER OF PERSONS ENGAGED), AMPHOE AND TAMBON (Contd.)

อำเภอ/ตำบล	จำนวน ลูกจ้าง Number of employees	ขนาดของสถานประกอบการ (จำนวนคนทำงาน) Size of establishment (Number of persons engaged)											Amphoe/Tambon	
		1 - 5	6 - 10	11-15	16 - 20	21 - 25	26 - 30	31 - 50	51 - 100	101 - 200	201 - 500	501 - 1,000		> 1,000
หัวหิน	19,531	1,940	1,721	1,116	711	451	502	741	1,028	1,358	2,301	-	7,662	Hua Hin
หัวหิน	9,976	1,633	1,458	817	582	311	313	328	517	743	1,612	-	1,662	Hua Hin
หนองแก	3,442	252	243	299	111	120	189	413	511	615	689	-	-	Nong Kae
หนองพลับ	6,113	55	20	-	18	20	-	-	-	-	-	-	6,000	Nong Phlap
กิ่ง อ.สามร้อยยอด	1,062	137	127	42	29	-	-	-	-	341	386	-	-	King A. Sam Roi Yot
ไร่เก่า	190	88	57	31	14	-	-	-	-	-	-	-	-	Rai Kao
ศาลาลัย	210	12	23	-	15	-	-	-	-	160	-	-	-	Sala Rai
ไร่ใหม่	662	37	47	11	-	-	-	-	-	181	386	-	-	Rai Mai

ที่มา : สำมะโนอุตสาหกรรม พ.ศ. 2550 (ข้อมูลพื้นฐาน : ในเขตเทศบาล) จังหวัด ประจวบคีรีขันธ์ สำนักงานสถิติแห่งชาติ กระทรวงเทคโนโลยีสารสนเทศและการสื่อสาร

Source : The 2007 Industrial Census (Basic Information : Municipal area), Prachuap Khiri Khan Province, National Statistical Office, Ministry of Information and Communication Technology.

ตาราง 9 จำนวนสถานประกอบการ จำแนกตามรูปแบบการจัดตั้งตามกฎหมาย และกิจกรรมทางเศรษฐกิจ

TABLE 9 NUMBER OF ESTABLISHMENTS BY FORM OF LEGAL ORGANIZATION AND ECONOMIC ACTIVITY

กิจกรรมทางเศรษฐกิจ	จำนวน สถานประกอบการ Number of establishments	ส่วนบุคคล Individual proprietor	ห้างหุ้นส่วนจำกัด		บริษัทจำกัด		ส่วนราชการ			สหกรณ์ Cooperatives	อื่น ๆ Others
			นิติบุคคล Juristic partnership	นิติบุคคล (มหาชน) Company limited, Public company limited	นิติบุคคล Juristic partnership	นิติบุคคล (มหาชน) Company limited, Public company limited	รัฐวิสาหกิจ Government, State-enterprises	รัฐวิสาหกิจ Government, State-enterprises	รัฐวิสาหกิจ Government, State-enterprises		
ประจวบคีรีขันธ์	8,905	8,302	169	378	17	19	20	Prachuap Khiri Khan			
การขยาย การบำรุงรักษา และการซ่อมแซมยานยนต์ และรถจักรยานยนต์											
รวมทั้งการขายปลีกน้ำมันเชื้อเพลิงรถยนต์	856	758	44	50	1	2	1				
การขายส่ง และการค้าเพื่อค้าหน้า ยกเว้นยานยนต์											
และรถจักรยานยนต์	200	153	14	30	-	3	-				
การขายปลีก ยกเว้นยานยนต์ และรถจักรยานยนต์รวมทั้งการซ่อมแซม											
ของใช้ส่วนบุคคล และของใช้ในครัวเรือน	3,441	3,239	60	120	6	13	3				
โรงแรมและภัตตาคาร	1,850	1,790	13	41	6	-	-				
กิจกรรมด้านอสังหาริมทรัพย์	87	59	3	19	-	-	6				
กิจกรรมด้านคอมพิวเตอร์ และกิจกรรมที่เกี่ยวข้อง	39	37	-	2	-	-	-				
การให้เช่าเครื่องจักรและเครื่องอุปโภค											
โดยไม่มีผู้ควบคุมฯ การวิจัยและการพัฒนา											
และกิจการด้านธุรกิจอื่นๆ	310	267	5	38	-	-	-				
กิจกรรมสนับสนุนการและการบริการอื่นๆ	1,234	1,220	-	9	-	-	5				
การผลิต	688	641	15	26	1	-	5				
การก่อสร้าง	47	23	12	12	-	-	-				
การขนส่งทางบก การเก็บสินค้าและสถานที่เก็บสินค้า											
ตัวแทนธุรกิจการท่องเที่ยวและการโทรคมนาคม	66	34	3	29	-	-	-				
กิจกรรมด้านโรงพยาบาล	87	81	-	2	3	1	-				

ที่มา : สำมะโนอุตสาหกรรม พ.ศ. 2550 (ข้อมูลพื้นฐาน : โขงทอน) จังหวัด ประจวบคีรีขันธ์ สำนักงานสถิติแห่งชาติ กระทรวงเทคโนโลยีสารสนเทศและการสื่อสาร

Source : The 2007 Industrial Census (Basic Information : Municipal area), Prachuap Khiri Khan Province, National Statistical Office, Ministry of Information and Communication Technology .

ตาราง 10 จำนวนสถานประกอบการ จำแนกตามรูปแบบการจัดตั้งทางเศรษฐกิจ และกิจกรรมทางเศรษฐกิจ

TABLE 10 NUMBER OF ESTABLISHMENTS BY FORM OF ECONOMIC ORGANIZATION AND ECONOMIC ACTIVITY

กิจกรรมทางเศรษฐกิจ	จำนวน สถานประกอบการ Number of establishments	รูปแบบการจัดตั้งทางเศรษฐกิจ Form of economic organization			Economic activity
		สำนักงานเดี่ยว Single unit	สำนักงานใหญ่ Head office	สำนักงานสาขา Branch	
ประจวบคีรีขันธ์	8,905	8,638	7	260	Prachuap Khiri Khan
การขาย การบำรุงรักษา และการซ่อมแซมยานยนต์ และรถจักรยานยนต์ รวมทั้งการขายปลีกน้ำมันเชื้อเพลิงรถยนต์ การขายส่ง และการค้าเพื่อค้าขายหน้า ยกเว้นยานยนต์ และรถจักรยานยนต์	856	817	1	38	Sale, maintenance and repair of motor vehicles and motorcycles; retail sale of automotive fuel Wholesale trade and commission trade, except of motor vehicles and motorcycles
การขายปลีก ยกเว้นยานยนต์ และรถจักรยานยนต์ รวมทั้งการซ่อมแซม ของใช้ส่วนบุคคล และของใช้ในครัวเรือน โรงแรมและภัตตาคาร	200	177	1	22	Retail trade, except of motor vehicles and motorcycles; repair of personal and household goods Hotels and restaurants
กิจกรรมด้านอสังหาริมทรัพย์ กิจกรรมด้านคอมพิวเตอร์ และกิจกรรมที่เกี่ยวข้อง การให้เช่าเครื่องจักรและเครื่องมืออุปกรณ์ โดยไม่มีผู้ควบคุมฯ การวิจัยและการพัฒนา และกิจกรรมด้านธุรกิจอื่นๆ	3,441	3,320	2	119	Real estate activities Computer and related activities Rening of machinery and equipment without operator etc.; research and development and other business activities
กิจกรรมนันทนาการและการบริการอื่นๆ	1,850	1,832	1	17	Recreational and other service activities
การผลิต	87	82	-	5	Manufacturing
การก่อสร้าง	39	38	-	1	Construction
การขนส่งทางบก การเก็บสินค้าและสถานที่เก็บสินค้า ตัวแทนธุรกิจการท่องเที่ยวและการโทรคมนาคม กิจกรรมด้านโรงพยาบาล	310	282	-	28	Other land transport, storage and warehousing, activities of travel agencies and telecommunications Hospital activities
	1,234	1,227	-	7	
	688	685	-	3	
	47	41	1	5	
	66	51	1	14	
	87	86	-	1	

ที่มา : สำนะ ในอุตสาหกรรม พ.ศ. 2550 (ข้อมูลพื้นฐาน : ในเขตเทศบาล) จังหวัด ประจวบคีรีขันธ์ สำนักงานสถิติแห่งชาติ กระทรวงเทคโนโลยีสารสนเทศและการสื่อสาร
Source : The 2007 Industrial Census (Basic Information : Municipal area), Prachuap Khiri Khan Province, National Statistical Office, Ministry of Information and Communication Technology .

ตาราง 11 จำนวนสถานประกอบการ จำนวนตามสัดส่วนของการร่วมลงทุนหรือถือหุ้นของต่างประเทศ และกิจกรรมทางเศรษฐกิจ

TABLE 11 NUMBER OF ESTABLISHMENTS BY PROPORTION OF FOREIGN INVESTMENT OR SHARE HOLDING AND ECONOMIC ACTIVITY

กิจกรรมทางเศรษฐกิจ	จำนวน		ไม่มีต่างประเทศ		สัดส่วนของการร่วมลงทุนหรือถือหุ้น		Economic activity
	สถานประกอบการ		ร่วมลงทุนหรือถือหุ้น		Proportion of foreign investment or share holding		
	Number of establishments	No foreign's investment or share holding	รวม	น้อยกว่า 10%	10 - 50%	มากกว่า 50%	
ประจวบคีรีขันธ์	378	369	9	2	4	3	Prachuap Khiri Khan
การขยาย การบำรุงรักษา และการซ่อมแซมยานยนต์ และรถจักรยานยนต์							Sale, maintenance and repair of motor vehicles and motorcycles; retail sale of automotive fuel
รวมทั้งการขายปลีกน้ำมันเชื้อเพลิงรถยนต์	50	50	-	-	-	-	Wholesale trade and commission trade,
การขายส่ง และการค้าเพื่อค้าขายหน้า ยกเว้นยานยนต์ และรถจักรยานยนต์	30	30	-	-	-	-	except of motor vehicles and motorcycles
การขายปลีก ยกเว้นยานยนต์ และรถจักรยานยนต์ รวมทั้งการซ่อมแซมของใช้ส่วนบุคคล และของใช้ในครัวเรือน	120	117	3	-	2	1	Retail trade, except of motor vehicles and motorcycles; repair of personal and household goods
โรงแรมและภัตตาคาร	41	39	2	-	1	1	Hotels and restaurants
กิจกรรมด้านอสังหาริมทรัพย์	19	17	2	1	1	-	Realestate activities
กิจกรรมด้านคอมพิวเตอร์ และกิจกรรมที่เกี่ยวกับเครื่องใช้ทางเครื่องจักรและเครื่องอุปกรณ์	2	2	-	-	-	-	Computer and related activities
โดยไม่มีผู้ควบคุมฯ การวิจัยและการพัฒนา และกิจกรรมด้านธุรกิจอื่นๆ	38	38	-	-	-	-	Rening of machinery and equipment without operator etc; research and development and other business activities
กิจกรรมนันทนาการและการบริการอื่นๆ	9	9	-	-	-	-	Recreational and other service activities
การผลิต	26	24	2	1	-	1	Manufacturing
การก่อสร้าง	12	12	-	-	-	-	Construction
การขนส่งทางบก การเก็บสินค้าและสถานที่เก็บสินค้า							Other land transport, storage and warehousing, activities
ตัวแทนธุรกิจการท่องเที่ยวและการ โทรคมนาคม	29	29	-	-	-	-	of travel agencies and telecommunications
กิจกรรมด้านโรงพยาบาล	2	2	-	-	-	-	Hospital activities

หมายเหตุ : เฉพาะสถานประกอบการที่มีรูปแบบการจัดตั้งตามกฎหมายเป็นบริษัทจำกัด และบริษัทจำกัด (มหาชน)

Note : Only establishments which were company limited and public company limited.

ที่มา : สำมะโนอุตสาหกรรม พ.ศ. 2550 (ข้อมูลพื้นฐาน : ในเขตเทศบาล) จังหวัด ประจวบคีรีขันธ์ สำนักงานสถิติแห่งชาติ กระทรวงเทคโนโลยีสารสนเทศและการสื่อสาร

Source : The 2007 Industrial Census (Basic Information : Municipal area), Prachuap Khiri Khan Province, National Statistical Office, Ministry of Information and Communication Technology.

ตาราง 12 จำนวนสถานประกอบการ จำนวนตามประเภทที่ร่วมลงทุนหรือถือหุ้น และกิจกรรมทางเศรษฐกิจ

TABLE 12 NUMBER OF ESTABLISHMENTS BY THE COUNTRY INVESTMENT OR SHARE HOLDING AND ECONOMIC ACTIVITY

กิจกรรมทางเศรษฐกิจ	จำนวน		ไม่มีต่างประเทศ		มีต่างประเทศ		ประเทศที่ร่วมลงทุนหรือถือหุ้น		The country investment or share holding	
	สถานประกอบการ	Number of establishments	ร่วมลงทุนหรือถือหุ้น	No foreign's investment	ร่วมลงทุนหรือถือหุ้น	With foreign's investment	สหรัฐอเมริกา	USA	ในประเทศในทวีปยุโรป	Country in Europe
ประจวบคีรีขันธ์	378	369	9	1	8	Prachuap Khiri Khan				
การขาย การบำรุงรักษา และการซ่อมแซมยานยนต์ และรถจักรยานยนต์						Sale, maintenance and repair of motor vehicles and motorcycles; retail sale of automotive fuel				
รวมทั้งการขายปลีกน้ำมันเชื้อเพลิงรถยนต์	50	50	-	-	-	Wholesale trade and commission trade, except of motor vehicles and motorcycles				
การขายส่ง และการค้าเพื่อค้าขายหน้า ยกเว้นยานยนต์ และรถจักรยานยนต์	30	30	-	-	-	Retail trade, except of motor vehicles and motorcycles; repair of personal and household goods				
การขายปลีก ยกเว้นยานยนต์ และรถจักรยานยนต์ รวมทั้งการซ่อมแซมของใช้ส่วนบุคคล และของใช้ในครัวเรือน	120	117	3	-	3	Hotels and restaurants				
โรงแรมและภัตตาคาร	41	39	2	1	1	Realstate activities				
กิจกรรมด้านอสังหาริมทรัพย์	19	17	2	-	2	Computer and related activities				
กิจกรรมด้านคอมพิวเตอร์ และกิจกรรมที่เกี่ยวข้อง	2	2	-	-	-	Rening of machinery and equipment without operator etc; research and development and other business activities				
การให้เช่าเครื่องจักรและเครื่องอุปกรณ์โดยไม่มีผู้ควบคุมฯ การวิจัยและการพัฒนา และกิจกรรมด้านธุรกิจอื่นๆ	38	38	-	-	-	Recreational and other service activities				
กิจกรรมนันทนาการและการบริการอื่นๆ	9	9	-	-	-	Manufacturing				
การผลิต	26	24	2	-	2	Construction				
การก่อสร้าง	12	12	-	-	-	Other land transport, storage and warehousing, activities of travel agencies and telecommunications				
การขนส่งทางบก การเก็บสินค้าและสถานที่เก็บสินค้า	29	29	-	-	-	Hospital activities				
ตัวแทนธุรกิจการท่องเที่ยวและการโทรคมนาคม	2	2	-	-	-					
กิจกรรมด้านโรงพยาบาล										

หมายเหตุ : เฉพาะสถานประกอบการที่มีรูปแบบการจัดตั้งตามกฎหมายเป็นบริษัทจำกัด และบริษัทจำกัด (มหาชน)

Note : Only establishments which were company limited and public company limited.

ที่มา : สำมะโนอุตสาหกรรม พ.ศ. 2550 (ข้อมูลพื้นฐาน : ในเขตเทศบาล) จังหวัด ประจวบคีรีขันธ์ สำนักงานสถิติแห่งชาติ กระทรวงเทคโนโลยีสารสนเทศและการสื่อสาร

Source : The 2007 Industrial Census (Basic Information : Municipal area), Prachuap Khiri Khan Province, National Statistical Office, Ministry of Information and Communication Technology.

ตาราง 13 จำนวนสถานประกอบการ จำแนกตามขนาดของสถานประกอบการ (จำนวนคนทำงาน) และกิจกรรมทางเศรษฐกิจ

TABLE 13 NUMBER OF ESTABLISHMENTS BY SIZE OF ESTABLISHMENT (NUMBER OF PERSONS ENGAGED) AND ECONOMIC ACTIVITY

กิจกรรมทางเศรษฐกิจ	จำนวน สถานประกอบการ	ขนาดของสถานประกอบการ (จำนวนคนทำงาน) Size of establishment (Number of persons engaged)										Economic activity		
		Number of establishments												
		1 - 5	6 - 10	11 - 15	16 - 20	21 - 25	26 - 30	31 - 50	51 - 100	101- 200	201-500		501-1,000	> 1,000
ประจวบคีรีขันธ์	8,905	8,031	503	152	73	36	23	35	20	16	9	3	4	Prachuap Khiri Khan
การขาย การบำรุงรักษา และการซ่อมแซมยานยนต์ และรถจักรยานยนต์	856	768	49	20	7	5	2	4	1	-	-	-	-	Sale, maintenance and repair of motor vehicles and motorcycles; retail sale of automotive fuel
รวมทั้งการขายปลีกน้ำมันเชื้อเพลิงรถยนต์														
การขายส่ง และการทำเพื่อจำหน่ายน้ำ ขายเป็นยานยนต์ และรถจักรยานยนต์	200	137	39	11	7	1	-	3	-	1	1	-	-	Wholesale trade and commission trade, except of motor vehicles and motorcycles
การขายปลีก ขายเป็นยานยนต์ และรถจักรยานยนต์ รวมทั้งการซ่อมแซม	3,441	3,270	116	22	17	6	2	2	5	-	-	-	1	Retail trade, except of motor vehicles and motorcycles; repair of personal and household goods
ของใช้ส่วนบุคคล และของใช้ในครัวเรือน														
โรงแรมและภัตตาคาร	1,850	1,544	174	52	26	16	11	9	6	7	5	-	-	Hotels and restaurants
กิจกรรมด้านอสังหาริมทรัพย์	87	55	9	8	3	4	2	5	-	1	-	-	-	Real estate activities
กิจกรรมด้านคอมพิวเตอร์ และกิจกรรมที่เกี่ยวข้อง	39	38	1	-	-	-	-	-	-	-	-	-	-	Computer and related activities
การให้เช่าเครื่องจักรและเครื่องอุปโภค														
โดยไม่มีความคุมฯ การวิจัยและการพัฒนา และกิจกรรมด้านธุรกิจอื่นๆ	310	284	18	6	1	-	1	-	-	-	-	-	-	Renting of machinery and equipment without operator etc; research and development and other business activities
กิจกรรมนันทนาการและการบริการอื่นๆ	1,234	1,194	25	7	1	2	2	1	-	2	-	-	-	Recreational and other service activities
การผลิต	688	592	50	19	7	1	-	8	4	2	1	1	3	Manufacturing
การก่อสร้าง	47	22	12	2	2	1	1	3	3	1	-	-	-	Construction
การขนส่งทางบก การเก็บสินค้าและสถานที่เก็บสินค้า														
ตัวแทนธุรกิจการท่องเที่ยวและการโทรคมนาคม	66	48	7	5	2	-	2	-	1	-	-	1	-	Other land transport, storage and warehousing, activities of travel agencies and telecommunications
กิจกรรมด้านโรงพยาบาล	87	79	3	-	-	-	-	-	-	2	1	-	-	Hospital activities

ที่มา : สำนักข้อมูลสถิติกรมพาณิชย์ สำนักงานสถิติแห่งชาติ กระทรวงเทคโนโลยีสารสนเทศและการสื่อสาร

Source : The 2007 Industrial Census (Basic Information : Municipal area), Prachuap Khiri Khan Province, National Statistical Office, Ministry of Information and Communication Technology .

ตาราง 14 จำนวนคนทำงานในสถานประกอบการ จำนวนคนของสถานประกอบการ (จำนวนคนทำงาน) และกิจกรรมทางเศรษฐกิจ

TABLE 14 NUMBER OF PERSONS ENGAGED IN ESTABLISHMENTS BY SIZE OF ESTABLISHMENT (NUMBER OF PERSONS ENGAGED) AND ECONOMIC ACTIVITY

กิจกรรมทางเศรษฐกิจ	ขนาดของสถานประกอบการ (จำนวนคนทำงาน) Size of establishment (Number of persons engaged)											
	จำนวนคนทำงาน											
	1 - 5	6 - 10	11 - 15	16 - 20	21 - 25	26 - 30	31 - 50	51-100	101-200	201-500	501-1,000	> 1,000
Number of persons	15,834	3,870	1,932	1,318	800	651	1,343	1,413	2,211	3,010	2,329	11,877
การซ่อมแซมรถยนต์และจักรยานยนต์ และรถจักรยานยนต์	46,588											
การซ่อมแซมรถยนต์และจักรยานยนต์ และรถจักรยานยนต์	2,716	1,595	367	250	122	110	163	53	-	-	-	-
การซ่อมแซมรถจักรยานยนต์	1,545	376	299	134	124	21	113	-	157	321	-	-
การซ่อมแซมรถยนต์และจักรยานยนต์ และรถจักรยานยนต์รวมทั้งหมด	9,861	6,066	911	280	308	133	92	345	-	-	-	1,667
โรงแรมและภัตตาคาร	10,155	3,614	1,307	668	466	362	314	333	898	1,692	-	-
กิจกรรมด้านอสังหาริมทรัพย์	801	144	71	102	55	90	180	-	104	-	-	-
กิจกรรมด้านคอมพิวเตอร์ และกิจกรรมที่เกี่ยวข้อง	81	71	10	-	-	-	-	-	-	-	-	-
การให้เช่าเครื่องจักรและเครื่องอุปโภค												
โดยไม่มีผู้ควบคุมฯ การวิจัยและการพัฒนา	828	565	144	76	16	-	27	-	-	-	-	-
และกิจการทางด้านธุรกิจอื่นๆ	2,473	1,786	184	92	16	42	58	50	245	-	-	-
กิจกรรมนันทนาการและการบริการอื่นๆ	14,262	1,291	393	242	132	21	308	279	300	386	700	10,210
การผลิต	706	62	100	27	39	21	26	104	152	-	-	-
การก่อสร้าง												
การขนส่งทางบก การเดินสินค้าและสถานที่เก็บสินค้า	1,380	100	63	61	40	-	56	60	-	-	1,000	-
ตัวแทนธุรกิจการท่องเที่ยวและการโทรคมนาคม												
กิจกรรมด้านโรงพยาบาล	1,780	164	21	-	-	-	-	-	355	611	629	-

ที่มา : สำมะโนอุตสาหกรรม พ.ศ. 2550 (ข้อมูลพื้นฐาน : ในเขตเทศบาล) จังหวัด ประจวบคีรีขันธ์ สำนักงานสถิติแห่งชาติ กระทรวงเทคโนโลยีสารสนเทศและการสื่อสาร

Source : The 2007 Industrial Census (Basic Information : Municipal area), Prachuap Khiri Khan Province, National Statistical Office, Ministry of Information and Communication Technology.

คณะผู้จัดทำ CD - ROM

หน่วยงานเจ้าของเรื่อง

สำนักงานสถิติจังหวัดประจวบคีรีขันธ์

โทร. 0 3261 1310

กลุ่มบูรณาการข้อมูลสถิติ

หน่วยงานผลิตและออกแบบ

สำนักสถิติพยากรณ์

โทร. 0 2281 0333 ต่อ 1415 - 1418

ตารางสถิติในรูปแบบ Format Excel

Statistical Tables are in the Excel Format

ตารางสถิติในรูปแบบ Format Excel

- ตาราง 1** จำนวนสถานประกอบการ จำแนกตามกิจกรรมทางเศรษฐกิจ อำเภอและตำบล
- ตาราง 2** จำนวนสถานประกอบการ จำแนกตามรูปแบบการจัดตั้งตามกฎหมาย อำเภอและตำบล
- ตาราง 3** จำนวนสถานประกอบการ จำแนกตามรูปแบบการจัดตั้งทางเศรษฐกิจ อำเภอและตำบล
- ตาราง 4** จำนวนสถานประกอบการ จำแนกตามสัดส่วนของการร่วมลงทุนหรือถือหุ้น
ของต่างประเทศ อำเภอและตำบล
- ตาราง 5** จำนวนสถานประกอบการ จำแนกตามประเทศที่ร่วมลงทุนหรือถือหุ้น อำเภอและตำบล
- ตาราง 6** จำนวนสถานประกอบการ จำแนกตามขนาดของสถานประกอบการ
(จำนวนคนทำงาน) อำเภอและตำบล
- ตาราง 7** จำนวนคนทำงานในสถานประกอบการ จำแนกตามขนาดของสถานประกอบการ
(จำนวนคนทำงาน) อำเภอและตำบล
- ตาราง 8** จำนวนลูกจ้างในสถานประกอบการ จำแนกตามขนาดของสถานประกอบการ
(จำนวนคนทำงาน) อำเภอ และตำบล
- ตาราง 9** จำนวนสถานประกอบการ จำแนกตามรูปแบบการจัดตั้งตามกฎหมาย
และกิจกรรมทางเศรษฐกิจ
- ตาราง 10** จำนวนสถานประกอบการ จำแนกตามรูปแบบการจัดตั้งทางเศรษฐกิจ
และกิจกรรมทางเศรษฐกิจ
- ตาราง 11** จำนวนสถานประกอบการ จำแนกตามสัดส่วนของการร่วมลงทุนหรือถือหุ้น
ของต่างประเทศ และกิจกรรมทางเศรษฐกิจ
- ตาราง 12** จำนวนสถานประกอบการ จำแนกตามประเทศที่ร่วมลงทุนหรือถือหุ้น
และกิจกรรมทางเศรษฐกิจ
- ตาราง 13** จำนวนสถานประกอบการ จำแนกตามขนาดของสถานประกอบการ
(จำนวนคนทำงาน) และกิจกรรมทางเศรษฐกิจ
- ตาราง 14** จำนวนคนทำงานในสถานประกอบการ จำแนกตามขนาดของสถานประกอบการ
(จำนวนคนทำงาน) และกิจกรรมทางเศรษฐกิจ