

ISBN 978-974-11-2927-0

สำมะโนอุตสาหกรรม พ.ศ. 2550
(ข้อมูลพื้นฐาน : ในเขตเทศบาล)
จังหวัดอุดรธานี

THE 2007 INDUSTRIAL CENSUS
(BASIC INFORMATION : MUNICIPAL AREA)
UDONTHANI PROVINCE



E1014F5000000P60B1



สำนักงานสถิติแห่งชาติ

กระทรวงเทคโนโลยีสารสนเทศและการสื่อสาร

NATIONAL STATISTICAL OFFICE

MINISTRY OF INFORMATION AND COMMUNICATION TECHNOLOGY

ช

014

/2550

คำนำ

บทสรุปสำหรับผู้บริหาร

แผนภูมิ

- | | |
|-------------|-------------|
| ❖ แผนภูมิ ก | ❖ แผนภูมิ ข |
| ❖ แผนภูมิ ค | ❖ แผนภูมิ ง |
| ❖ แผนภูมิ จ | ❖ แผนภูมิ ฉ |
| ❖ แผนภูมิ ช | |

บทที่ 1 บทนำ

- ❖ ความเป็นมา
- ❖ วัตถุประสงค์
- ❖ รายการข้อมูลที่เกี่ยวข้อง
- ❖ ขอบข่ายและคุ้มครอง
- ❖ คาบเวลาอ้างอิง
- ❖ แนวคิดและคำนิยาม
- ❖ วิธีการเก็บรวบรวมข้อมูล
- ❖ การประมวลผลข้อมูล
- ❖ การเสนอผลและจัดทำรายงานผล

บทที่ 2 สรุปข้อมูลที่สำคัญ

- ❖ จำนวนสถานประกอบการ
- ❖ กิจกรรมทางเศรษฐกิจ
- ❖ ขนาดของสถานประกอบการ
- ❖ รูปแบบการจัดตั้งตามกฎหมาย
- ❖ รูปแบบการจัดตั้งทางเศรษฐกิจ
- ❖ คนทำงาน และลูกจ้าง

ตารางสถิติ

คณะผู้จัดทำ CD-ROM

หน่วยงานที่เผยแพร่

ตารางสถิติในรูปแบบ Format Excel

หน่วยงานที่เผยแพร่

สำนักสถิติพยากรณ์

สำนักงานสถิติแห่งชาติ

ถนนหลานหลวง เขตป้อมปราบศัตรูพ่าย กทม. 10100

โทรศัพท์ 0 2281 0333 ต่อ 1413

โทรสาร 0 2281 6438

ไปรษณีย์อิเล็กทรอนิกส์ : binfopub@nso.go.th

Distributed by

Statistical Forecasting Bureau,

National Statistical Office,

Lam Luang Rd., Bangkok 10100, THAILAND

Tel. : + 66 2281 0333 ext. 1413

Fax : + 66 2281 6438

E-mail : binfopub@nso.go.th

ปีที่จัดพิมพ์

2550

Published

2007

ISBN 978-974-11-2921-0

คำนำ

ในปัจจุบันโครงสร้างการผลิตของประเทศไทย ได้เปลี่ยนแปลงจากระบบเศรษฐกิจแบบเกษตรกรรม มาเป็นระบบเศรษฐกิจแบบอุตสาหกรรมมากขึ้น นอกจากนี้จะมีอุตสาหกรรมใหม่ ๆ เกิดขึ้นจำนวนมากแล้ว ลักษณะการประกอบอุตสาหกรรมขนาดเล็กและอุตสาหกรรมในครัวเรือนก็มีบทบาทต่อการเจริญเติบโตทางเศรษฐกิจโดยรวมของประเทศมากขึ้น ข้อมูลโครงสร้างพื้นฐานเกี่ยวกับการประกอบอุตสาหกรรมการผลิตจึงมีความสำคัญสำหรับการกำหนดนโยบายและวางแผนพัฒนาด้านเศรษฐกิจและอุตสาหกรรมทั้งในระดับประเทศ และระดับจังหวัด ทำให้ความต้องการใช้ข้อมูลดังกล่าวได้เพิ่มมากขึ้นทั้งในภาครัฐและเอกชน

สำนักงานสถิติแห่งชาติ ซึ่งเป็นหน่วยงานที่รับผิดชอบในการเก็บข้อมูลทั้งทางด้านเศรษฐกิจและสังคมของประเทศ จึงกำหนดให้มีการจัดทำสำมะโนอุตสาหกรรมขึ้น ซึ่งเป็นการจัดทำครั้งที่ 3 ของประเทศไทย ในการจัดทำสำมะโนอุตสาหกรรมครั้งนี้ ได้ดำเนินการเก็บรวบรวมข้อมูลเป็น 2 ขั้นตอนคือ ขั้นการเก็บรวบรวมข้อมูลพื้นฐานของสถานประกอบการทุกประเภท และขั้นการเก็บรวบรวมข้อมูลรายละเอียด ซึ่งจะเก็บรวบรวมรายละเอียดเฉพาะการประกอบอุตสาหกรรมการผลิต

รายงานฉบับนี้ เป็นรายงานผลการปฏิบัติงานขั้นที่ 1 ซึ่งดำเนินการในปี 2550 ข้อมูลที่นำเสนอเป็นข้อมูลพื้นฐานของสถานประกอบการที่มีคนทำงานตั้งแต่ 1 คนขึ้นไป ที่ประกอบอุตสาหกรรมการผลิต ธุรกิจทางการค้าและธุรกิจทางการบริการ การก่อสร้าง การขนส่งทางบก สถานที่เก็บสินค้า ตัวแทนธุรกิจ การท่องเที่ยว การโทรคมนาคม และกิจกรรมด้านโรงพยาบาลที่ตั้งอยู่ในเขตเทศบาลของ จังหวัดอุดรธานี

สำนักงานสถิติแห่งชาติ ขอขอบคุณผู้ประกอบการและผู้เกี่ยวข้องทุกฝ่ายที่ได้ให้ความร่วมมือในการให้ข้อมูล ซึ่งเป็นผลให้การปฏิบัติงานครั้งนี้สำเร็จลุล่วงไปด้วยดี

สำนักงานสถิติจังหวัดอุดรธานี

กรกฎาคม 2550

บทสรุปสำหรับผู้บริหาร

ปัจจุบันโครงสร้างการผลิตของประเทศไทย ได้เปลี่ยนแปลงจากระบบเศรษฐกิจแบบเกษตรกรรมมาเป็นระบบเศรษฐกิจแบบอุตสาหกรรมมากขึ้น นอกจากนี้จะมีอุตสาหกรรมใหม่ ๆ เกิดขึ้นจำนวนมากแล้ว ลักษณะการประกอบอุตสาหกรรมขนาดเล็กและอุตสาหกรรมในครัวเรือนก็มีบทบาทต่อการเจริญเติบโตทางเศรษฐกิจโดยรวมของประเทศมากขึ้น สำนักงานสถิติแห่งชาติ ในฐานะเป็นหน่วยงานที่รับผิดชอบในการเก็บรวบรวมข้อมูลทั้งทางด้านเศรษฐกิจและสังคมของประเทศ จึงกำหนดให้มีการจัดทำสำมะโนอุตสาหกรรม พ.ศ. 2550 ขึ้น ซึ่งนับเป็นครั้งที่ 3 ของประเทศไทย โดยครั้งแรกจัดทำในปี พ.ศ. 2507 และครั้งที่สองในปี พ.ศ. 2540

ในการจัดทำสำมะโนอุตสาหกรรมครั้งนี้ ได้ดำเนินการเก็บรวบรวมข้อมูลเป็น 2 ขั้นตอนคือ ขั้นการเก็บรวบรวมข้อมูลพื้นฐานของสถานประกอบการทุกประเภท และขั้นการเก็บรวบรวมข้อมูลรายละเอียด ซึ่งจะเก็บรวบรวมรายละเอียดเฉพาะการประกอบอุตสาหกรรมการผลิต

สำหรับข้อมูลที่น่าสนใจในรายงานฉบับนี้ เป็นรายงานผลการปฏิบัติงานขั้นที่ 1 ซึ่งดำเนินการเก็บรวบรวมข้อมูลระหว่างเดือนพฤศจิกายน 2549 – มีนาคม 2550 ข้อมูลที่น่าสนใจเป็นข้อมูลพื้นฐานของสถานประกอบการที่มีคนทำงานตั้งแต่ 1 คนขึ้นไปที่ประกอบอุตสาหกรรมการผลิต ธุรกิจทางการค้าและธุรกิจทางการบริการ การก่อสร้าง การขนส่งทางบก สถานที่เก็บสินค้า ตัวแทนธุรกิจการท่องเที่ยว การโทรคมนาคม และ กิจกรรมด้านโรงพยาบาล ที่ตั้งอยู่ในเขตเทศบาลของจังหวัดอุดรธานี ซึ่งสรุปข้อมูลที่สำคัญได้ ดังนี้

1. จำนวนสถานประกอบการ

จากการสำรวจสำมะโนอุตสาหกรรม พ.ศ.2550 นั้น พบว่าในจังหวัดอุดรธานี (ในเขตเทศบาล) มีจำนวนสถานประกอบการทั้งสิ้นจำนวน 19,578 แห่ง โดยที่อำเภอเมืองอุดรธานี มีจำนวนสถานประกอบการมากที่สุดคือ 12,965 แห่ง คิดเป็นร้อยละ 66.2 รองลงมาคืออำเภอกุมภวาปี มีสถานประกอบการ 1,251 แห่ง คิดเป็นร้อยละ 6.4 และอำเภอบ้านดุง มีสถานประกอบการ 785 แห่ง คิดเป็นร้อยละ 4.0 ตามลำดับ

สำหรับสถานประกอบการที่มีน้อยที่สุด คืออำเภอหนองแสง มีสถานประกอบการเพียง 64 แห่ง หรือคิดเป็นร้อยละ 0.3 และอำเภอทุ่งฝนมีสถานประกอบการ 151 แห่ง คิดเป็นร้อยละ 0.8

2. กิจกรรมทางเศรษฐกิจ

สถานประกอบการอุตสาหกรรม จำแนกตามกิจกรรมเศรษฐกิจนั้น พบว่าการขายปลีก มีจำนวนสถานประกอบการมากที่สุด คือมีจำนวนสถานประกอบการ 7,051 แห่ง คิดเป็นร้อยละ 36.0 ส่วนรองลงมาคือ สถานประกอบการโรงแรมและภัตตาคาร ซึ่งมีจำนวนสถานประกอบการ 2,487 แห่ง คิดเป็นร้อยละ 12.7

สำหรับสถานประกอบการที่มีน้อยที่สุด คือสถานประกอบการกิจกรรมด้านโรงพยาบาล และกิจกรรมด้านคอมพิวเตอร์ คือมีจำนวนสถานประกอบการเพียง 5 แห่ง และ 74 แห่ง หรือคิดเป็นร้อยละ 0.0 และ 0.4 ตามลำดับ

3.ขนาดของสถานประกอบการ

เมื่อพิจารณาขนาดของสถานประกอบการทั้งหมดนั้น พบว่า ขนาดของสถานประกอบการที่มีจำนวนคนทำงานที่มากที่สุด คือจำนวนคนทำงาน อยู่ระหว่าง 1-5 คน มีจำนวน 18,274 สถานประกอบการหรือคิดเป็นร้อยละ 93.3 ของจำนวนสถานประกอบการทั้งหมด จะเห็นชัดว่าสถานประกอบการขนาดเล็กที่มีคนทำงานอยู่ระหว่าง 1-5 คนนั้น มีจำนวนคนทำงานมากที่สุด ในขณะที่สถานประกอบการขนาดใหญ่ที่สุด (ตั้งแต่ 1,000 คนขึ้นไป) ไม่มีสัดส่วนคนทำงานและคิดเป็นร้อยละ 0.0

4.รูปแบบการจัดตั้งตามกฎหมาย

การจัดตั้งตามกฎหมายของสถานประกอบการนั้น มีการจัดตั้งในรูปแบบของส่วนบุคคลมากกว่าเกือบทั้งหมดของสถานประกอบการ กล่าวคือ มีจำนวน 18,672 แห่ง คิดเป็นร้อยละ 95.3 เป็นสถานประกอบการชายปลีก และการผลิตในส่วนของบุคคล รองลงมา คือในรูปแบบของลักษณะการจัดตั้งทางกฎหมายแบบบริษัทจำกัด และห้างหุ้นส่วนจำกัด คือมี ร้อยละ 2.6 และร้อยละ 1.8 ตามลำดับ

5.รูปแบบการจัดตั้งทางเศรษฐกิจ

รูปแบบการจัดตั้งทางเศรษฐกิจนั้นพบว่า สำนักงานแห่งเดียวมีมากที่สุดคือ มีจำนวน 19,170 แห่ง หรือคิดเป็นร้อยละ 97.9 จากจำนวนสถานประกอบการทั้งหมด และรองลงมาคือ รูปแบบของสำนักงานสาขา มีจำนวน 374 แห่ง หรือคิดเป็นร้อยละ 1.9

6.จำนวนคนทำงานและลูกจ้าง

การสำรวจโครงการอุตสาหกรรม พ.ศ.2550 จังหวัดอุดรธานี (ในเขตเทศบาล) นั้น ในส่วนของจำนวนคนทำงาน จากจำนวนของสถานประกอบการทั้งหมด 19,578 แห่ง พบว่า จำนวนคนทำงานทั้งหมด 57,198 คน ขนาดของสถานประกอบการคนทำงานที่อยู่ระหว่าง 1-15 คนนั้น มีจำนวนคนทำงานมากที่สุดคือ 42,474 คน หรือคิดเป็นร้อยละ 74.3 จากจำนวนคนทำงานทั้งหมด รองลงมาคือขนาดของสถานประกอบการคนทำงาน 51-200 คน ซึ่งมีจำนวนคนทำงาน 4,792 คน หรือคิดเป็นร้อยละ 8.4 จากจำนวนคนทำงานทั้งหมด

ส่วนจำนวนคนทำงานที่น้อยที่สุด อยู่ที่ขนาดของสถานประกอบการคนทำงานอยู่ระหว่าง 26-30 คน ซึ่งมีจำนวนคนทำงานเพียง 516 คน จากจำนวนคนทำงานทั้งหมด คิดเป็นเพียงร้อยละ 0.9

ในส่วนของจำนวนลูกจ้างนั้น คงมีอัตราจำนวนลูกจ้างเช่นเดียวกับจำนวนคนงาน กล่าวคือ จำนวนลูกจ้างทั้งหมดจำนวน 27,131 คน จากจำนวนสถานประกอบการทั้งหมด 19,578 สถานประกอบการพบว่า ขนาดของสถานประกอบการซึ่งมีจำนวนคนทำงานอยู่ระหว่าง 1-15 คนนั้น มีจำนวนลูกจ้าง 13,541 คน จากจำนวนลูกจ้างทั้งหมด คิดเป็นร้อยละ 49.9 รองลงมาคือขนาดของจำนวนคนทำงาน 51-200 คนนั้น มีจำนวนลูกจ้าง 4,567 คน คิดเป็นร้อยละ 16.8 จากจำนวนลูกจ้างทั้งหมด

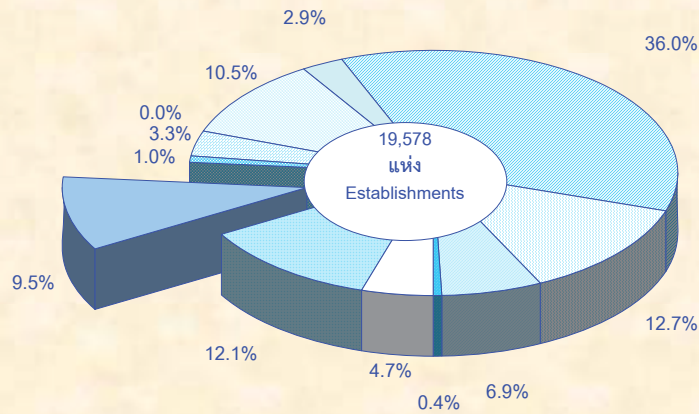
ส่วนจำนวนลูกจ้างที่น้อยที่สุดมีขนาดของงานอยู่ระหว่าง 26-30 คน ซึ่งมีจำนวนลูกจ้างเพียง 484 คน จากจำนวนลูกจ้างทั้งหมด คิดเป็นเพียงร้อยละ 1.8













แผนภูมิ

Figures

แผนภูมิ ก ร้อยละของสถานประกอบการ จำแนกตามกิจกรรมทางเศรษฐกิจ

Figure A Percentage of establishments by economic activity



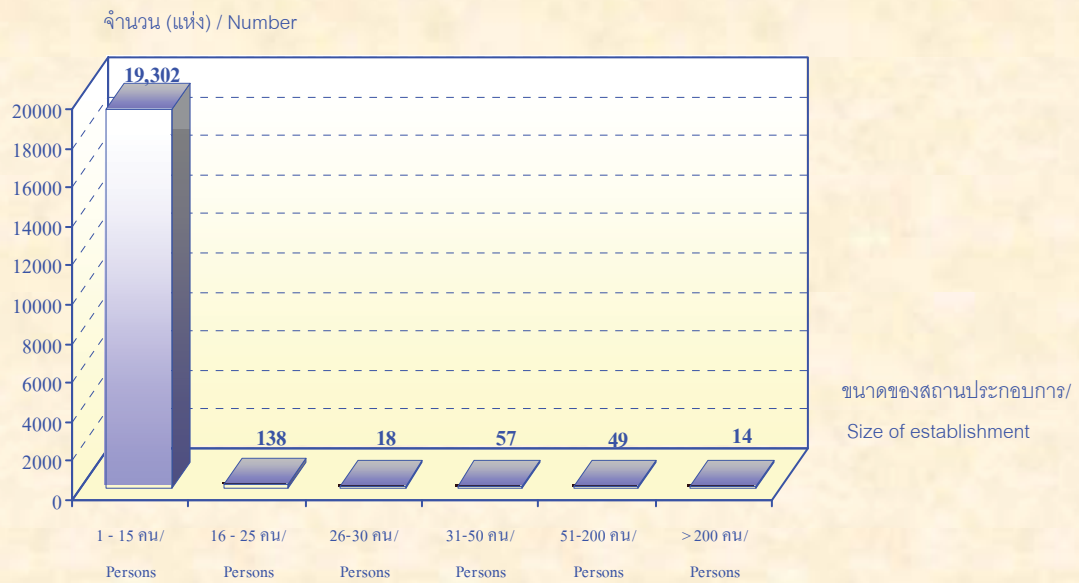
-  การขาย การบำรุงรักษา และการซ่อมแซมยานยนต์ และรถจักรยานยนต์ฯ
Sale, maintenance and repair of motor vehicles and motorcycles etc.
-  การขายส่งและการค้าเพื่อค่านายหน้า (ยกเว้น ยานยนต์และรถจักรยานยนต์)
Wholesale trade and commission trade, except of motor vehicles and motorcycles
-  การขายปลีก ยกเว้น ยานยนต์ และรถจักรยานยนต์ รวมทั้งการซ่อมแซมฯ
Retail trade, except of motor vehicles and motorcycles etc.
-  โรงแรมและภัตตาคาร
Hotels and restaurants
-  กิจกรรมด้านอสังหาริมทรัพย์
Real estate activities
-  กิจกรรมด้านคอมพิวเตอร์และกิจกรรมที่เกี่ยวข้อง
Computer and related activities
-  การให้เช่าเครื่องจักรและเครื่องอุปกรณโดยไม่มีผู้ควบคุม การวิจัยและการพัฒนา และกิจกรรมด้านธุรกิจอื่น ๆ
Renting of machinery and equipment without operator, research and development and other business activities
-  กิจกรรมนันทนาการและการบริการอื่น ๆ
Recreational and other service activities
-  การผลิต
Manufacturing
-  การก่อสร้าง
Construction
-  การขนส่งทางบก การเก็บสินค้าและสถานที่เก็บสินค้า ตัวแทนธุรกิจการท่องเที่ยว และการโทรคมนาคม
Other land transport, storage and warehousing, activities of travel agencies and telecommunications
-  กิจกรรมด้านโรงพยาบาล
Hospital activity

ที่มา : สำมะโนอุตสาหกรรม พ.ศ. 2550 (ข้อมูลพื้นฐาน : ในเขตเทศบาล) จังหวัดอุดรธานี
สำนักงานสถิติแห่งชาติ กระทรวงเทคโนโลยีสารสนเทศและการสื่อสาร

Source : The 2007 Industrial Census (Basic Information : municipal area), Udonthani Province
National Statistical Office, Ministry of Information and Communication Technology.

แผนภูมิ ข จำนวนสถานประกอบการ จำแนกตามขนาดของสถานประกอบการ

Figure B Number of establishments by size of establishment

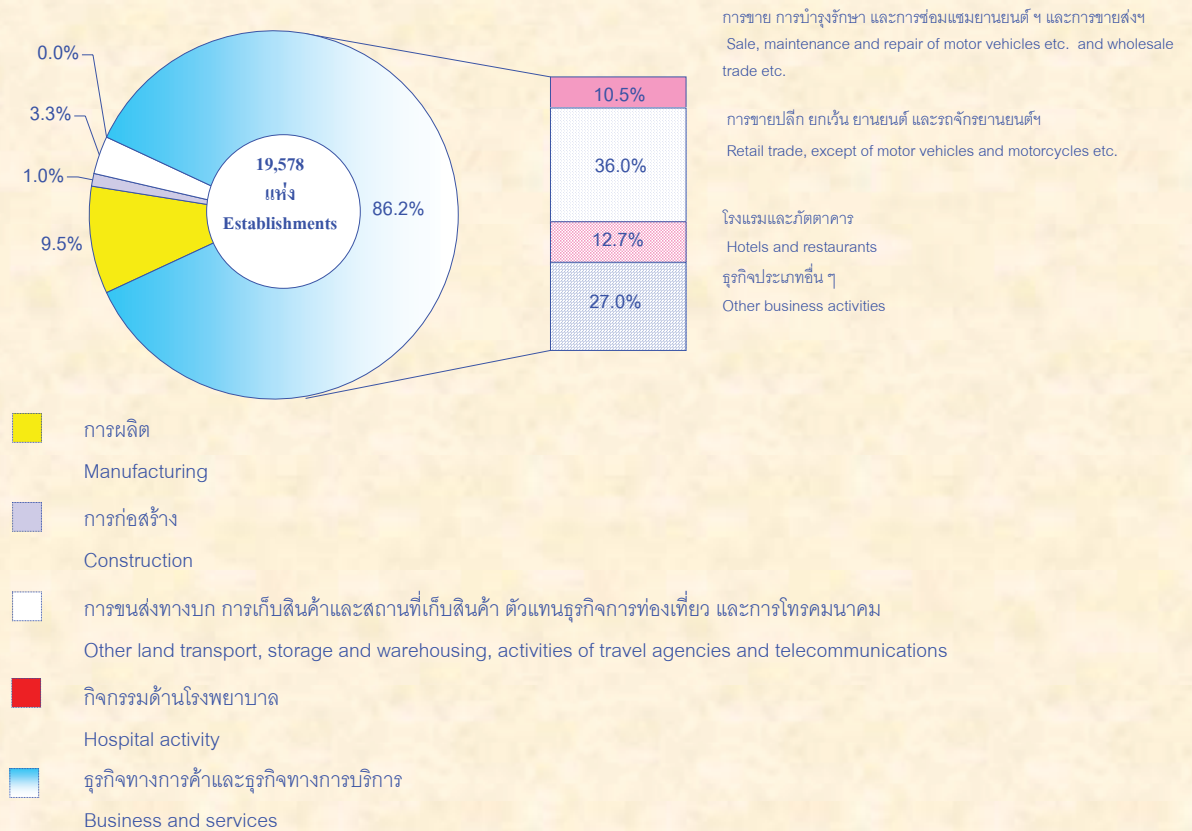


ที่มา : สำมะโนอุตสาหกรรม พ.ศ. 2550 (ข้อมูลพื้นฐาน : ในเขตเทศบาล) จังหวัดอุดรธานี
สำนักงานสถิติแห่งชาติ กระทรวงเทคโนโลยีสารสนเทศและการสื่อสาร

Source : The 2007 Industrial Census (Basic Information : municipal area), Udonthani Province
National Statistical Office, Ministry of Information and Communication Technology.

แผนภูมิ ค ร้อยละของสถานประกอบการ จำแนกตามกิจกรรมทางเศรษฐกิจ

Figure C Percentage of establishments by economic activity

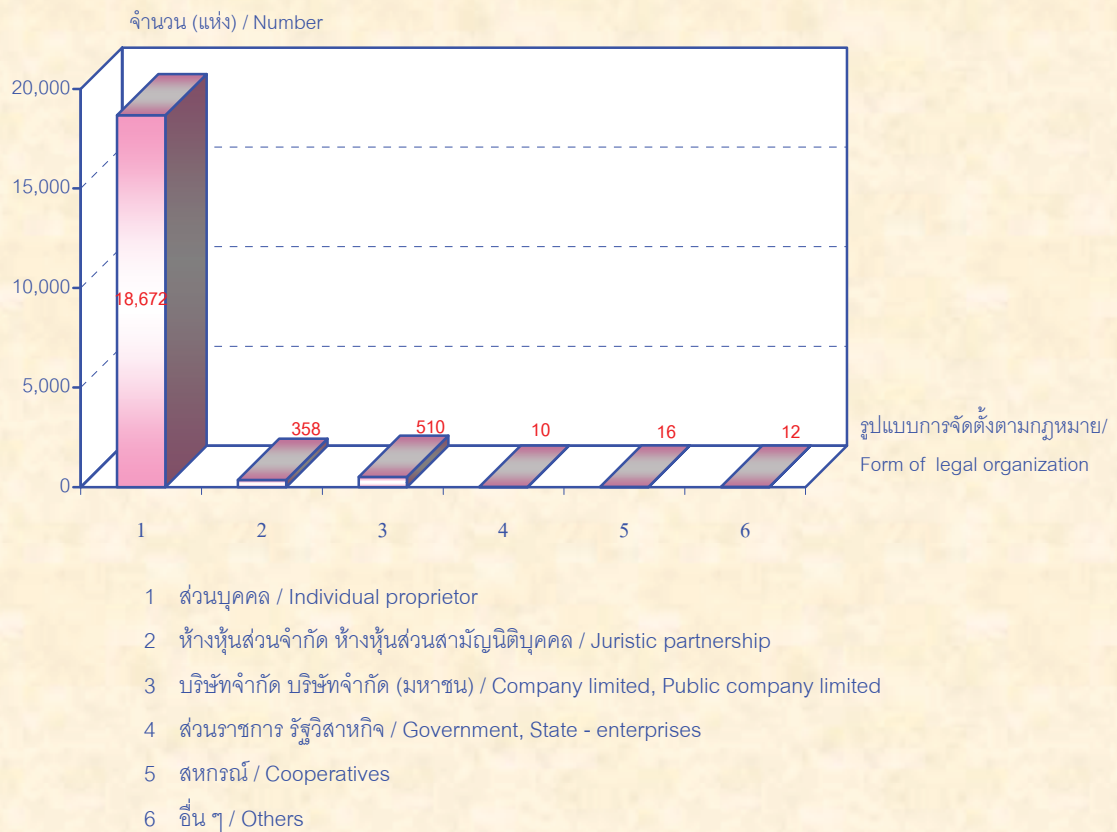


ที่มา : สำมะโนอุตสาหกรรม พ.ศ. 2550 (ข้อมูลพื้นฐาน : ในเขตเทศบาล) จังหวัดอุดรธานี
สำนักงานสถิติแห่งชาติ กระทรวงเทคโนโลยีสารสนเทศและการสื่อสาร

Source : The 2007 Industrial Census (Basic Information : municipal area), Udonthani Province
National Statistical Office, Ministry of Information and Communication Technology.

แผนภูมิ ง จำนวนสถานประกอบการ จำแนกตามรูปแบบการจัดตั้งตามกฎหมาย

Figure D Number of establishments by form of legal organization




ที่มา : สำมะโนอุตสาหกรรม พ.ศ. 2550 (ข้อมูลพื้นฐาน : ในเขตเทศบาล) จังหวัดอุดรธานี
สำนักงานสถิติแห่งชาติ กระทรวงเทคโนโลยีสารสนเทศและการสื่อสาร

Source : The 2007 Industrial Census (Basic Information : municipal area), Udonthani Province
National Statistical Office, Ministry of Information and Communication Technology.

แผนภูมิ จ จำนวนสถานประกอบการ จำแนกตามรูปแบบการจัดตั้งทางเศรษฐกิจ

Figure E Number of establishments by form of economic organization

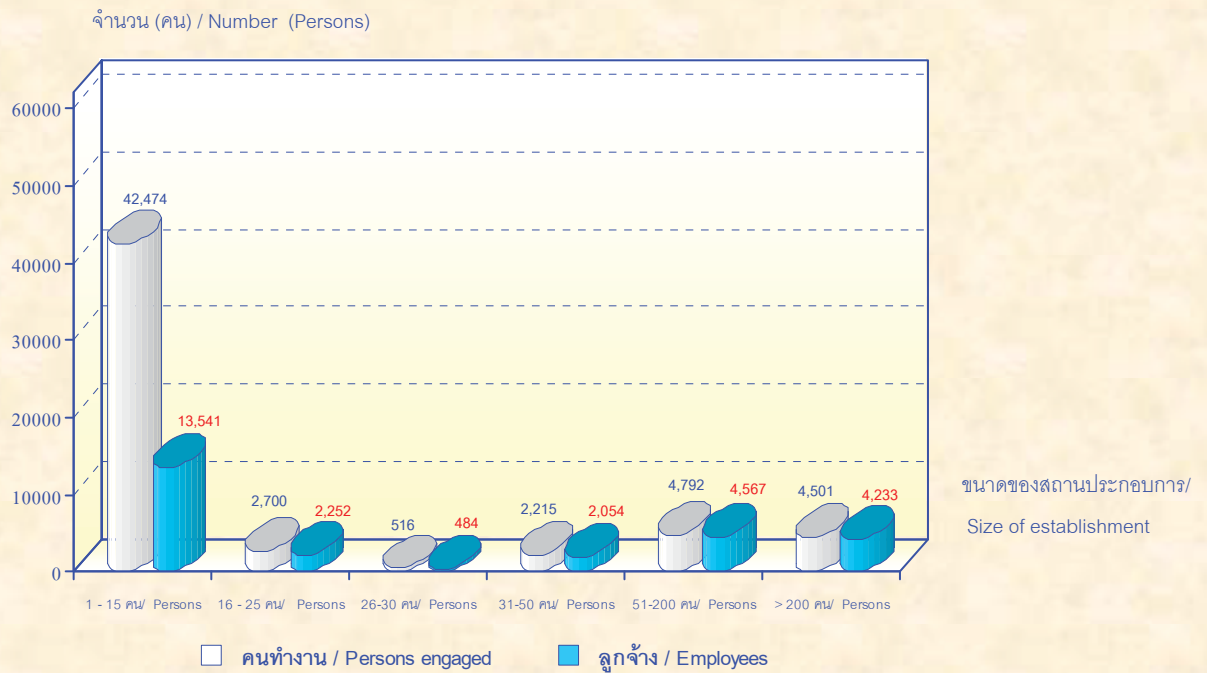


ที่มา : สำมะโนอุตสาหกรรม พ.ศ. 2550 (ข้อมูลพื้นฐาน : ในเขตเทศบาล) จังหวัดอุดรธานี
สำนักงานสถิติแห่งชาติ กระทรวงเทคโนโลยีสารสนเทศและการสื่อสาร

Source : The 2007 Industrial Census (Basic Information : municipal area), Udonthani Province
National Statistical Office, Ministry of Information and Communication Technology.

แผนภูมิ จ จำนวนคนทำงานและลูกจ้างในสถานประกอบการ จำแนกตามขนาดของสถานประกอบการ

Figure F Number of persons engaged and employees by size of establishment

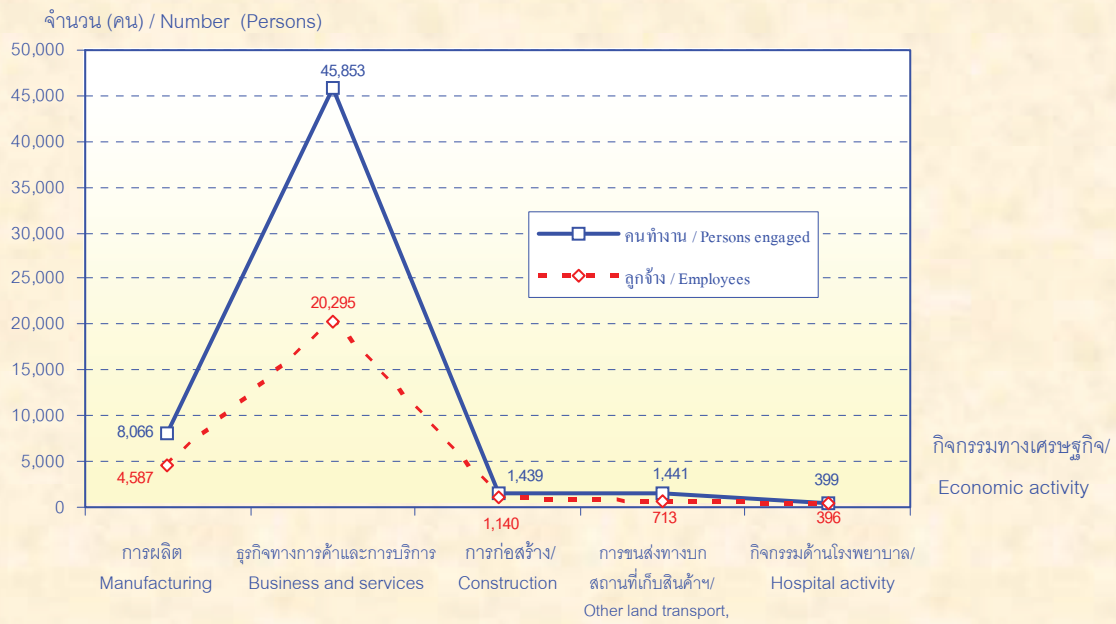


ที่มา : สำมะโนอุตสาหกรรม พ.ศ. 2550 (ข้อมูลพื้นฐาน :ในเขตเทศบาล) จังหวัดอุดรธานี
สำนักงานสถิติแห่งชาติ กระทรวงเทคโนโลยีสารสนเทศและการสื่อสาร

Source : The 2007 Industrial Census (Basic Information : municipal area), Udonthani Province
National Statistical Office, Ministry of Information and Communication Technology.

แผนภูมิ ช จำนวนคนทำงานและลูกจ้างในสถานประกอบการ จำแนกตามกิจกรรมทางเศรษฐกิจ

Figure G Number of persons engaged and employees by economic activity



ที่มา : สำมะโนอุตสาหกรรม พ.ศ. 2550 (ข้อมูลพื้นฐาน : ในเขตเทศบาล) จังหวัดอุดรธานี
สำนักงานสถิติแห่งชาติ กระทรวงเทคโนโลยีสารสนเทศและการสื่อสาร

Source : The 2007 Industrial Census (Basic Information : municipal area), Udonthani Province
National Statistical Office, Ministry of Information and Communication Technology.

บทที่ 1

บทนำ

1.1 ความเป็นมา

สำนักงานสถิติแห่งชาติ ได้จัดทำสำมะโนอุตสาหกรรมขึ้นเป็นครั้งแรกในปี 2507 และครั้งที่ 2 ในปี 2540 โดยมีวัตถุประสงค์ เพื่อเก็บรวบรวมข้อมูลเกี่ยวกับจำนวนและลักษณะที่สำคัญของสถานประกอบการอุตสาหกรรมทุกขนาดทั่วประเทศ เพื่อใช้ประกอบในการกำหนดนโยบายและวางแผนพัฒนาการลงทุน และปรับปรุงกิจการอุตสาหกรรมการผลิตทั้งในภาครัฐและเอกชน

ในปัจจุบัน โครงสร้างการผลิตของประเทศได้เปลี่ยนแปลงจากระบบเศรษฐกิจแบบเกษตรกรรมมาเป็นระบบเศรษฐกิจแบบอุตสาหกรรมมากขึ้น นอกจากนี้จะมีอุตสาหกรรมใหม่ ๆ เกิดขึ้นจำนวนมากแล้ว ลักษณะการประกอบอุตสาหกรรมขนาดเล็กและอุตสาหกรรมในครัวเรือนก็มีบทบาทต่อการเจริญเติบโตทางเศรษฐกิจโดยรวมของประเทศมากขึ้น ข้อมูลโครงสร้างพื้นฐานเกี่ยวกับการประกอบอุตสาหกรรมการผลิตจึงมีความสำคัญสำหรับการกำหนดนโยบายและวางแผนพัฒนาด้านเศรษฐกิจและอุตสาหกรรม ทั้งในระดับประเทศและระดับจังหวัด ทำให้ความต้องการใช้ข้อมูลดังกล่าวเพิ่มมากขึ้นทั้งในภาครัฐบาลและเอกชน

สำนักงานสถิติแห่งชาติ ซึ่งเป็นหน่วยงานที่รับผิดชอบในการจัดเก็บข้อมูลทั้งทางด้านเศรษฐกิจและสังคมของประเทศ จำเป็นจะต้องจัดหาข้อมูลสถิติที่เกี่ยวข้องในเรื่องนี้ และเพื่อให้สอดคล้องกับข้อเสนอแนะขององค์การสหประชาชาติ ที่เสนอแนะให้จัดทำสำมะโนทุก 10 ปี สำนักงานสถิติแห่งชาติจึงกำหนดให้มีการจัดทำสำมะโนอุตสาหกรรม พ.ศ. 2550 ขึ้น ซึ่งเป็นการจัดทำสำมะโนอุตสาหกรรม ครั้งที่ 3 ของประเทศไทย โดยกำหนดแผนดำเนินการเก็บรวบรวมข้อมูลเป็น 2 ขั้นตอน คือ ขั้นการเก็บรวบรวมข้อมูลพื้นฐานของสถานประกอบการทุกประเภท และขั้นการเก็บรวบรวมข้อมูลรายละเอียด ซึ่งจะเก็บรวบรวมรายละเอียดเฉพาะการประกอบอุตสาหกรรมการผลิต

1.2 วัตถุประสงค์

การเก็บรวบรวมข้อมูลพื้นฐาน โครงการสำมะโนอุตสาหกรรม พ.ศ. 2550 มีวัตถุประสงค์ ดังนี้

1.2.1 เพื่อเก็บรวบรวมข้อมูลพื้นฐานที่แสดงให้เห็น โครงสร้างและการกระจายตัวของสถานประกอบการ ประเภทต่าง ๆ เช่น อุตสาหกรรมการผลิต ธุรกิจทางการค้าและธุรกิจทางการบริการ การก่อสร้าง การขนส่งทางบก สถานที่เก็บสินค้า ตัวแทนธุรกิจการท่องเที่ยว และกิจกรรมด้านโรงพยาบาล เป็นต้น

1.2.2 เพื่อจัดทำกรอบตัวอย่างสำหรับการเลือกตัวอย่างสถานประกอบการผลิตที่เข้าข่ายเพื่อ เก็บรวบรวมข้อมูลรายละเอียด สำหรับโครงการสำมะโนอุตสาหกรรม พ.ศ. 2550

1.2.3 เพื่อนำข้อมูลมาจัดทำกรอบตัวอย่าง (Sampling Frame) ที่ทันสมัย สำหรับการเลือกตัวอย่าง การสำรวจสถานประกอบการที่เกี่ยวข้อง

1.3 รายการข้อมูลที่เก็บรวบรวม

- ชื่อ ที่ตั้ง และสถานที่ติดต่อของสถานประกอบการ
- จำนวน และประเภทของสถานประกอบการ
- รูปแบบการจัดตั้งตามกฎหมายและรูปแบบการจัดตั้งทางเศรษฐกิจ
- การมีต่างประเทศร่วมลงทุนหรือถือหุ้นและประเทศที่ร่วมลงทุนหรือถือหุ้น
- จำนวนคนทำงานและจำนวนลูกจ้างของสถานประกอบการ

1.4 ขอบข่ายและกลุ่มรวม

ขอบข่ายในการเก็บรวบรวมข้อมูลพื้นฐาน ได้แก่ กิจกรรมทางเศรษฐกิจตามการจัดประเภทอุตสาหกรรมตามกิจกรรมทางเศรษฐกิจทุกประเภทตามมาตรฐานสากล (International Standard Industrial Classification of All Economic Activities : ISIC Rev.3.0) ดังนี้

- ธุรกิจการค้าและธุรกิจทางการบริการ
- การผลิต
- การก่อสร้าง
- การขนส่งทางบก สถานที่เก็บสินค้า ตัวแทนธุรกิจการท่องเที่ยว และการโทรคมนาคม
- กิจกรรมด้านโรงพยาบาล

กลุ่มรวม สถานประกอบการทุกประเภท (ยกเว้น แผลงลอย) ที่มีคนทำงานตั้งแต่ 1 คนขึ้นไป ที่ตั้งอยู่ในกรุงเทพมหานคร เมืองพัทยา และเขตเทศบาลทั่วประเทศ

ข้อมูลที่น่าสนใจในรายงานฉบับนี้ เป็นข้อมูลของสถานประกอบการตามขอบข่าย ที่มีคนทำงานตั้งแต่ 1 คนขึ้นไปที่ตั้งอยู่ในเขตเทศบาลของจังหวัดอุดรธานี เท่านั้น

1.5 คาบเวลาอ้างอิง

ข้อมูลเกี่ยวกับจำนวนและลักษณะต่าง ๆ ของสถานประกอบการที่เก็บรวบรวมเป็นข้อมูลของสถานประกอบการที่เปิดดำเนินการในปี 2550

1.6 แนวคิดและคำนิยาม

1.6.1 สถานประกอบการ

หมายถึง สถานที่หรือบางส่วนของสถานที่ที่มีที่ตั้งที่แน่นอนและมีการดำเนินกิจกรรมทางเศรษฐกิจไม่ว่ากิจกรรมนั้นจะดำเนินงานโดยบุคคลที่เป็นเจ้าของหรือควบคุมกิจการ โดยนิติบุคคล

1.6.2 กิจกรรมทางเศรษฐกิจ

การจัดทำสำมะโนอุตสาหกรรม พ.ศ. 2550 ได้จัดจำแนกสถานประกอบการตามการดำเนินกิจกรรมทางเศรษฐกิจทุกประเภทตามมาตรฐานสากล (International Standard Industrial Classification of All Economic Activities : ISIC Rev.3.0) ดังต่อไปนี้

1) การขาย การบำรุงรักษา และการซ่อมแซมยานยนต์และรถจักรยานยนต์ รวมทั้งการขายปลีกน้ำมันเชื้อเพลิงรถยนต์ ได้แก่

- การดำเนินกิจการขายส่งและขายปลีกยานยนต์ รถจักรยานยนต์ และรถเล่นบนหิมะทั้งใหม่และที่ใช้แล้ว การบำรุงรักษาและซ่อมแซม การขายอะไหล่ (ส่วนประกอบ) และชิ้นส่วนอุปกรณ์ (อุปกรณ์ประกอบ) สำหรับยานยนต์ การดำเนินกิจการของตัวแทนหรือนายหน้าเกี่ยวกับการจำหน่ายยานยนต์ การล้าง การขัดเงา และการลากจูงยานยนต์ รวมถึงการขายปลีกน้ำมันเชื้อเพลิงรถยนต์และผลิตภัณฑ์น้ำมันเครื่อง/น้ำมันหล่อลื่นหรือผลิตภัณฑ์ที่ใช้เป็นตัวให้ความเย็นแก่เครื่องยนต์

2) การขายส่งและการค้าเพื่อค่านายหน้า ยกเว้นยานยนต์และรถจักรยานยนต์ ได้แก่

- การดำเนินกิจการขาย (เป็นการขายสินค้าที่ไม่มีการเปลี่ยนรูป/ตัดแปลงสินค้า) สินค้าใหม่และสินค้าที่ใช้แล้วให้แก่ผู้ขายปลีก ผู้ใช้ในงานอุตสาหกรรม ผู้ใช้ในงานพาณิชย์กรรม ผู้ใช้ในงานสถาบัน ผู้ใช้ในงานวิชาชีพ หรือผู้ขายส่งรายอื่น ๆ หรือบุคคล/บริษัทที่ทำหน้าที่ตัวแทนหรือนายหน้าซื้อขายสินค้า เป็นต้น

- ผู้ขายส่ง ซึ่งประกอบ จัดแยกขนาด และคัดคุณภาพสินค้าจำนวนมากเป็นประจำ การจัดแบ่งสินค้าออกเป็นส่วนย่อย การบรรจุหีบห่อใหม่ การจัดจำหน่ายสินค้าเป็นลอตย่อย รวมถึงการเก็บสินค้า การแช่เย็นสินค้า การจัดส่งและการจัดวางสินค้า กิจกรรมที่เกี่ยวข้องกับการส่งเสริมการขายให้แก่ลูกค้า และการออกแบบฉลากติดสินค้า

3) การขายปลีก ยกเว้นยานยนต์และรถจักรยานยนต์ รวมทั้งการซ่อมแซมของใช้ส่วนบุคคลและของใช้ในครัวเรือน ได้แก่

- การดำเนินกิจการขาย (เป็นการขายสินค้าที่ไม่มีการเปลี่ยนรูป/ตัดแปลงสินค้า) สินค้าใหม่และสินค้าที่ใช้แล้วให้แก่ประชาชนทั่วไป เพื่อการบริโภคหรือการใช้ประโยชน์เฉพาะส่วนบุคคลหรือในครัวเรือน

- การซ่อมและการติดตั้งของใช้ส่วนบุคคลและของใช้ในครัวเรือน

4) **โรงแรมและภัตตาคาร** ได้แก่

■ การดำเนินกิจการเกี่ยวกับการจัดหาที่พักชั่วคราว ค่ายพัก และสิ่งอำนวยความสะดวกในค่ายพักให้แก่ประชาชนทั่วไป เช่น โรงแรม โมเต็ล หอพักในสถานศึกษา ห้องพักภายในบ้าน เกสต์เฮาส์ ที่พักแรมเยาวชน ที่พักชั่วคราว เป็นต้น

■ การขายอาหารและเครื่องดื่มที่จัดเตรียมไว้พร้อมที่จะบริโภคได้ทันทีในสถานที่ต่าง ๆ เช่น ภัตตาคาร คาเฟ่ สถานที่บริการขายอาหารกลางวัน และร้านขายเครื่องดื่ม เป็นต้น

5) **กิจกรรมด้านอสังหาริมทรัพย์** ได้แก่

■ การซื้อ การขาย การให้เช่า และการดำเนินการเกี่ยวกับอสังหาริมทรัพย์ที่เป็นเจ้าของหรือเช่าจากผู้อื่น เช่น อาคารห้องชุดและที่อยู่อาศัย อาคารซึ่งไม่ใช่ที่อยู่อาศัย การพัฒนาและการจัดสรรอสังหาริมทรัพย์ เป็นต้น รวมทั้งการพัฒนาและการขายที่ดินและสุสาน การดำเนินการเกี่ยวกับห้องชุดและที่อยู่อาศัยเคลื่อนที่ได้

■ การซื้อ การขาย การให้เช่า การจัดการและการประเมินราคาอสังหาริมทรัพย์ โดยได้รับค่าธรรมเนียมตอบแทนหรือโดยการทำสัญญา

6) **กิจกรรมด้านคอมพิวเตอร์และกิจกรรมที่เกี่ยวข้อง** ได้แก่

■ การให้คำปรึกษาเกี่ยวกับชนิดและลักษณะการใช้งานของฮาร์ดแวร์ที่มีหรือไม่มีซอฟต์แวร์ ระบบงานประยุกต์

■ การให้คำปรึกษาเกี่ยวกับการวิเคราะห์ความต้องการและปัญหาของผู้ใช้ และวิธีการแก้ไขปัญหาที่ดีที่สุด

■ กิจกรรมที่เกี่ยวกับการวิเคราะห์ การออกแบบ และการเขียนโปรแกรมของระบบงานที่พร้อมจะใช้งานได้ โดยทั่วไปเป็นการวิเคราะห์ความต้องการและปัญหาของผู้ใช้ การให้คำปรึกษา วิธีการแก้ปัญหาที่ประหยัดที่สุด พร้อมทั้งจัดสร้างซอฟต์แวร์ที่จำเป็นต้องใช้ เพื่อให้เกิดผลสัมฤทธิ์ตามแนวทางการแก้ปัญหา นั้น รวมทั้งการเขียนโปรแกรมตามความต้องการของผู้ใช้

■ กิจกรรมที่เกี่ยวข้องกับการพัฒนา การผลิต การจัดหา และจัดทำเอกสารประกอบการใช้ซอฟต์แวร์ ซึ่งเขียนขึ้นตามความต้องการของผู้ใช้เฉพาะรายและเป็นคำสั่งง่าย ๆ และซอฟต์แวร์สำเร็จรูป

■ การประมวลผลหรือการจัดทำตารางประมวลผลข้อมูลทุกชนิด ซึ่งประกอบด้วยการประมวลผลและการเตรียมรายงานที่สมบูรณ์จากข้อมูลของลูกค้า ซึ่งรวมถึงงานเฉพาะทาง เช่น การบันทึกข้อมูลหรือการเตรียมข้อมูลด้วยวิธีอื่น การแปลงข้อมูล เช่น จากบัตรไปเป็นเทป การรู้จำอักขระจากภาพ (optical character recognition) เป็นต้น ซึ่งอาจจะดำเนินการโดยการให้บริการโดยตรงหรือโดยผ่านระบบเครือข่ายโดยการใช่โปรแกรมของลูกค้าหรือโปรแกรมที่มีกรรมสิทธิ์เฉพาะ รวมทั้งการจัดการบริการรายชั่วโมงหรือการแบ่งกันใช้เวลา (time-share) การจัดการและการดำเนินการเกี่ยวกับสิ่งอำนวยความสะดวกในการประมวลผลข้อมูลในขั้นตอนที่ ต่อเนื่อง

7) **การให้เช่าเครื่องจักรและเครื่องอุปกรณ์โดยไม่มีผู้ควบคุม การวิจัยและการพัฒนา และกิจกรรมด้านธุรกิจอื่น ๆ** ได้แก่

■ การให้เช่าเครื่องอุปกรณ์การขนส่ง เครื่องจักร และเครื่องอุปกรณ์อื่น ๆ ของใช้ส่วนบุคคลและของใช้ในครัวเรือน

■ การวิจัยและการพัฒนา การทดลองทางด้านวิทยาศาสตร์ธรรมชาติ วิศวกรรม สังคมศาสตร์ และมนุษยศาสตร์

- กิจกรรมด้านกฎหมาย การบัญชี การทำบัญชีและการตรวจสอบบัญชี การให้คำปรึกษาด้านภาษี การวิจัยตลาดและการสำรวจความคิดเห็นของประชาชน และการให้คำปรึกษาทางธุรกิจและการจัดการ
- กิจกรรมด้านสถาปัตยกรรม วิศวกรรม และเทคนิคอื่น ๆ
- การโฆษณา

8) กิจกรรมนันทนาการและการบริการอื่น ๆ ได้แก่

- กิจกรรมด้านภาพยนตร์ วิทยุ โทรทัศน์ และการบันเทิงอื่น ๆ
- กิจกรรมของสำนักข่าว
- กิจกรรมห้องสมุด หอจดหมายเหตุ พิพิธภัณฑ์สถาน และกิจกรรมทางวัฒนธรรมอื่น ๆ
- กิจกรรมการกีฬาและนันทนาการอื่น ๆ
- กิจกรรมด้านการบริการอื่น ๆ เช่น การบริการซักรีดและซักแห้งผลิตภัณฑ์สิ่งทอและขนสัตว์ การแต่งผมและการเสริมสวยอื่น ๆ การทำศพและกิจกรรมที่เกี่ยวข้อง เป็นต้น

9) การผลิต

หมายถึง การเปลี่ยนแปลงวัตถุหรือส่วนประกอบของวัตถุในทางกายภาพหรือทางเคมีให้เป็นผลิตภัณฑ์ชนิดใหม่ โดยไม่คำนึงถึงว่างานนั้นทำด้วยเครื่องจักรหรือมือ ทำในโรงงาน ทำในเคหะสถาน หรือผลิตภัณฑ์นั้นจะนำมาขายส่งหรือขายปลีกก็ตาม การประกอบชิ้นส่วนของผลิตภัณฑ์ที่ผลิตขึ้น การดัดแปลงสินค้ารวมทั้งการปรับปรุงใหม่หรือการสร้างชิ้นใหม่

10) การก่อสร้าง

หมายถึง กิจกรรมทางเศรษฐกิจที่เกี่ยวข้องกับการก่อสร้างใหม่ การต่อเติม การดัดแปลง การซ่อมแซม และการรื้อทำลายอาคารหรือสิ่งก่อสร้างด้านวิศวกรรม เช่น ถนน สะพาน เขื่อน อุโมงค์ เป็นต้น

อุตสาหกรรมการก่อสร้าง ประกอบด้วยสถานประกอบการที่ดำเนินกิจการ ดังต่อไปนี้

- การเตรียมสถานที่ก่อสร้าง เช่น การรื้อถอน ทำลายอาคารเก่า การถมดิน เป็นต้น
- การก่อสร้างอาคาร งานวิศวกรรมโยธา เช่น ทางหลวง ถนน สะพาน อุโมงค์ เป็นต้น ซึ่งหมายรวมทั้งการก่อสร้างใหม่ การต่อเติม ดัดแปลง และซ่อมแซมด้วย
- การติดตั้งภายในอาคาร เช่น การวางท่อ การติดตั้งระบบเครื่องปรับอากาศ ระบบสัญญาณเตือนภัย บันไดเลื่อน เป็นต้น
- การสร้างอาคารให้สมบูรณ์ เช่น การติดตั้งกระจก การฉาบปูน การทาสีและตกแต่งอาคาร การติดผนังและปูพื้นด้วยวัสดุต่าง ๆ การขัดพื้น เป็นต้น
- การให้เช่าเครื่องอุปกรณ์ที่ใช้ในงานก่อสร้างหรือการรื้อถอน โดยมีผู้ควบคุม เช่น การให้เช่ารถเครนพร้อมคนขับ เป็นต้น

11) การขนส่งทางบก การเก็บสินค้าและสถานที่เก็บสินค้า ตัวแทนธุรกิจการท่องเที่ยว และการโทรคมนาคม ได้แก่

- การขนส่งผู้โดยสารทางบกอื่น ๆ ที่มีตารางเวลาและที่ไม่มีตารางเวลา รวมถึง การขนส่งสินค้าทางถนน

- การดำเนินการเกี่ยวกับสิ่งอำนวยความสะดวกในการเก็บสินค้าทุกชนิด เช่น เครื่องยนต์เดินสายพาน สำหรับยกตู้ขึ้นขึ้นไปเก็บในชั้น คลังสินค้า ห้องเย็น ฯลฯ
- สถานที่เก็บสินค้าประเภทเฟอร์นิเจอร์ รถยนต์ ไม้ซุง ก๊าซ และน้ำมัน สารเคมี สิ่งทอ อาหาร และผลิตภัณฑ์ทางการเกษตร ฯลฯ ทั้งนี้รวมถึงการเก็บสินค้าในเขตการค้าระหว่างประเทศด้วย
- กิจกรรมของตัวแทนธุรกิจการท่องเที่ยวและผู้จัดนำเที่ยว รวมทั้งกิจกรรมบริการนักท่องเที่ยว
- การติดต่อสื่อสารโดยการส่งสัญญาณเสียง ภาพ ข้อมูล หรือข่าวสารทางสายเคเบิล การกระจายเสียง การถ่ายทอดคลื่นวิทยุ/โทรทัศน์ หรือถ่ายทอดทางดาวเทียม รวมทั้งการติดต่อสื่อสารทางโทรศัพท์ โทรเลข โทรสารและเทเล็กซ์ อินเทอร์เน็ต (Internet) รวมถึงการบำรุงรักษาระบบเครือข่ายของการสื่อสารด้วย

12) กิจกรรมด้านโรงพยาบาล

- กิจกรรมของโรงพยาบาลทั่วไปและโรงพยาบาลเฉพาะโรค สถานพักฟื้นสำหรับผู้ป่วยศูนย์ป้องกันโรค โรงพยาบาลโรคจิต ศูนย์ฟื้นฟู (ที่มีการรักษาทางการแพทย์) สถานพยาบาลโรคเรื้อน
- กิจกรรมของศูนย์ทันตกรรม และสถาบันด้านสุขภาพอื่นๆ ซึ่งมีสิ่งอำนวยความสะดวกด้านที่พัก รวมทั้งกิจกรรมของโรงพยาบาลในฐานะที่พักทหารและในเรือนจำ
- กิจกรรมที่ให้บริการสำหรับผู้ป่วยในเป็นส่วนใหญ่ และทำการรักษาภายใต้คำแนะนำของแพทย์ ซึ่งประกอบด้วยบริการของคณะแพทย์และผู้ช่วยแพทย์ สิ่งอำนวยความสะดวกในห้องปฏิบัติการและทางด้านเทคนิค รวมทั้งการบริการทางด้านรังสีวิทยาและสรีรวิทยา สิ่งอำนวยความสะดวกด้านอาหารและด้านอื่น ๆ ของโรงพยาบาล เช่น การบริการด้านห้องฉุกเฉิน

1.6.3 รูปแบบการจัดตั้งตามกฎหมาย

1) ส่วนบุคคล

หมายถึง สถานประกอบการที่มีเจ้าของเป็นบุคคลธรรมดาคนเดียวหรือหลายคนรวมกัน และให้หมายรวมถึงห้างหุ้นส่วนสามัญที่ไม่จดทะเบียนเป็นนิติบุคคลด้วย

2) ห้างหุ้นส่วนจำกัด ห้างหุ้นส่วนสามัญนิติบุคคล

หมายถึง สถานประกอบการที่จัดตั้งขึ้นโดยคณะบุคคลตั้งแต่ 2 คนขึ้นไป รวมทุนกันเพื่อประกอบกิจการและรับผิดชอบร่วมกัน โดยจดทะเบียนถูกต้องตามกฎหมาย

3) บริษัทจำกัด บริษัทจำกัด (มหาชน)

- บริษัทจำกัด หมายถึง สถานประกอบการที่จัดตั้งขึ้นโดยผู้ริเริ่มคณะหนึ่งและได้จดทะเบียนถูกต้องตามกฎหมาย โดยมีผู้ริเริ่มดำเนินการอย่างน้อย 7 คน ขึ้นไป

- บริษัทจำกัด (มหาชน) หมายถึง สถานประกอบการที่จัดตั้งขึ้นโดยการจดทะเบียนจัดตั้งบริษัท การควบบริษัท หรือการแปรสภาพบริษัท และวัตถุประสงค์ที่จะขายหุ้นต่อประชาชน โดยมีผู้ริเริ่มดำเนินการตั้งแต่ 15 คนขึ้นไป

4) ส่วนราชการ รัฐวิสาหกิจ

หมายถึง สถานประกอบการที่รัฐบาลเป็นเจ้าของหรือมีทุนอยู่ด้วยไม่น้อยกว่าร้อยละ 50 ของทุนทั้งหมด รวมถึงสถานประกอบการที่ดำเนินการโดยรัฐบาลด้วย

5) สหกรณ์

หมายถึง สถานประกอบการที่จัดตั้งขึ้นในรูปของสหกรณ์ โดยจดทะเบียนถูกต้องตามกฎหมาย ว่าด้วยสหกรณ์ โดยมีผู้ก่อตั้งไม่น้อยกว่า 10 คน

6) อื่น ๆ

หมายถึง สถานประกอบการที่จัดตั้งในรูปแบบอื่น ๆ นอกจากที่กล่าวข้างต้น เช่น มูลนิธิ สโมสร สมาคม กลุ่มแม่บ้าน ชมรมต่าง ๆ ร้านค้าสาธิต เป็นต้น

1.6.4 รูปแบบการจัดตั้งทางเศรษฐกิจ

1) สำนักงานแห่งเดียว

หมายถึง สถานประกอบการที่ไม่มีหน่วยงานย่อยหรือสาขาอื่นใด และไม่ใช่นักงานย่อยหรือสาขาของสถานประกอบการอื่น

2) สำนักงานใหญ่

หมายถึง สถานประกอบการที่เป็นเจ้าของและควบคุมกิจการของสถานประกอบการอื่นที่เป็น สำนักงานสาขาหรือหน่วยงานย่อย

3) สำนักงานสาขา

หมายถึง สถานประกอบการที่เป็นสาขาหรือหน่วยงานย่อยของสถานประกอบการอื่นที่เป็น สำนักงานใหญ่

1.6.5 คนทำงาน

หมายถึง คนที่ทำงานในสถานประกอบการทั้งที่ได้รับเงินเดือนและไม่ได้รับเงินเดือนที่สถานประกอบการมีอยู่ตามปกติ รวมทั้งผู้ที่ปกติทำงานอยู่ในสถานประกอบการแห่งนี้ แต่ในวันดังกล่าวไม่ได้มาทำงาน เนื่องจากเจ็บป่วย ลาหยุด พักผ่อน โดยได้รับค่าจ้าง/เงินเดือน ไม่รวมคนทำงานที่ลางานเป็นระยะเวลานาน เช่น ลาไปรับราชการทหาร เป็นต้น

คนทำงานประกอบด้วย

1) **เจ้าของกิจการ/หุ้นส่วน** หรือสมาชิกในครอบครัวที่ทำงานให้กับสถานประกอบการ ผู้ที่มาฝึกงานหรือผู้ปฏิบัติงานในสถานประกอบการ ซึ่งมีจำนวนชั่วโมงทำงานไม่ต่ำกว่าสัปดาห์ละ 20 ชั่วโมง โดยเจ้าของหรือผู้ประกอบการอาจให้เงิน อาหาร เครื่องนุ่งห่ม หรือช่วยเหลือเกื้อกูลอย่างอื่น ๆ แต่ไม่ต้องรับผิดชอบในเรื่องการจ่ายค่าแรงให้ตามกฎหมาย

2) **ลูกจ้าง** ได้แก่ ผู้ที่ปฏิบัติงานให้กับสถานประกอบการโดยได้รับเงินเดือนหรือค่าจ้างเป็นประจำ ตั้งแต่ระดับบริหาร นักวิชาการ เสมียน พนักงานต่าง ๆ เช่น ผู้จัดการ ผู้อำนวยการ ผู้ปฏิบัติงานในห้องทดลอง พนักงานขาย และลูกจ้างที่ทำงานในกรรมวิธีการผลิต เป็นต้น ค่าจ้างที่ได้รับอาจเป็นรายปีกร์ รายสัปดาห์ รายวัน รายชั่วโมง หรือรายชิ้น ก็ได้ นอกจากนี้ยังรวมถึงผู้ที่สถานประกอบการส่งไปประจำที่สถานประกอบการอื่นด้วย เช่น พนักงานรักษาความปลอดภัย คนทำความสะอาด พนักงานขายตามห้างสรรพสินค้า เป็นต้น

คนทำงานไม่รวมคนที่รับงานจากโรงงานไปทำงานที่บ้านแล้วนำมาส่งโรงงาน โดยไม่ได้ลงทุนซื้อวัสดุอุปกรณ์ หรือออกค่าใช้จ่ายใด ๆ และไม่รวมคนที่สถานประกอบการจ้างมาทำงานเฉพาะอย่างเป็นประจำคราว เช่น กรรมกรที่จ้างมาขนของ และพนักงานเดินตลาดหรือตัวแทนขายที่ไม่มีเงินเดือนประจำ

1.7 วิธีการเก็บรวบรวมข้อมูล

การเก็บรวบรวมข้อมูลใช้วิธีส่งเจ้าหน้าที่ ซึ่งเป็นข้าราชการและพนักงานของสำนักงานสถิติแห่งชาติออกไปทำการสัมภาษณ์ เจ้าของ ผู้ประกอบการ หรือผู้ที่ได้รับมอบหมายให้ตอบข้อมูล โดยดำเนินการดังนี้

1.7.1 ชั้นการเก็บรวบรวมข้อมูลพื้นฐาน

- 1) นอกเขตเทศบาลทั่วประเทศ ระหว่างเดือนเมษายน - พฤษภาคม 2549
- 2) กรุงเทพมหานคร เมืองพัทยา และเขตเทศบาล ระหว่างเดือนพฤศจิกายน 2549 - มีนาคม 2550

1.7.2 ชั้นการเก็บรวบรวมข้อมูลรายละเอียด ระหว่างเดือนกรกฎาคม - สิงหาคม 2550

1.8 การประมวลผลข้อมูล

การประมวลผลข้อมูลพื้นฐานทุกขั้นตอน และการจัดทำรายงานผลระดับจังหวัด ดำเนินการที่สำนักงานสถิติจังหวัด โดยสำนักงานสถิติแห่งชาติในส่วนกลางให้การสนับสนุนทางด้านวิชาการ เช่น การจัดทำโปรแกรมสำหรับการบันทึกข้อมูลและประมวลผลข้อมูล และการจัดทำต้นแบบตารางเสนอผลและรายงานผล เป็นต้น สำหรับข้อมูลพื้นฐานระดับภาคและทั่วประเทศรวมทั้งข้อมูลรายละเอียดเกี่ยวกับการดำเนินกิจการของสถานประกอบการทำการประมวลผลและจัดทำรายงานที่สำนักงานสถิติแห่งชาติในส่วนกลาง

1.9 การเสนอผลและจัดทำรายงานผล

การจัดทำรายงานผลสำมะโนอุตสาหกรรม พ.ศ. 2550 (ข้อมูลพื้นฐาน : ในเขตเทศบาล) มีดังนี้

- 1) รายงานผลเบื้องต้นจำนวน 7 ฉบับ ได้แก่ รายงานผลเบื้องต้นของกรุงเทพมหานคร ปริมณฑล ภาคกลาง ภาคเหนือ ภาคตะวันออกเฉียงเหนือ ภาคใต้และทั่วราชอาณาจักร
- 2) รายงานผลระดับจังหวัด จำนวน 76 ฉบับ
- 3) รายงานผลระดับภาคและทั่วราชอาณาจักร จำนวน 6 ฉบับ ได้แก่ รายงานผลของปริมณฑล ภาคกลาง ภาคเหนือ ภาคตะวันออกเฉียงเหนือ ภาคใต้ และทั่วราชอาณาจักร

บทที่ 2

สรุปข้อมูลที่สำคัญ

2.1 จำนวนสถานประกอบการ

จากการสำรวจสำมะโนอุตสาหกรรม พ.ศ.2550 นั้น พบว่าในจังหวัดอุดรธานี (ในเขตเทศบาล) มีจำนวนสถานประกอบการทั้งสิ้นจำนวน 19,578 แห่ง โดยที่อำเภอเมืองอุดรธานี มีจำนวนสถานประกอบการมากที่สุดคือ 12,965 แห่ง คิดเป็นร้อยละ 66.2 รองลงมาคืออำเภอกุมภวาปี มีสถานประกอบการ 1,251 แห่ง คิดเป็นร้อยละ 6.4 และอำเภอบ้านดุง มีสถานประกอบการ 785 แห่ง คิดเป็นร้อยละ 4.0 ตามลำดับ

สำหรับสถานประกอบการที่มีน้อยที่สุด คืออำเภอหนองแสง มีสถานประกอบการเพียง 64 แห่ง หรือคิดเป็นร้อยละ 0.3 และอำเภอทุ่งฝนมีสถานประกอบการ 151 แห่ง คิดเป็นร้อยละ 0.8

ตาราง ก จำนวนและร้อยละของสถานประกอบการ จำแนกตามอำเภอ

อำเภอ	จำนวน	ร้อยละ
รวม	19,578	100.0
อำเภอเมืองอุดรธานี	12,965	66.2
อำเภอกุดจับ	593	3.0
อำเภอหนองวัวซอ	503	2.6
อำเภอกุมภวาปี	1,251	6.4
อำเภอโนนสะอาด	242	1.2
อำเภอหนองหาน	775	4.0
อำเภอทุ่งฝน	151	0.8
อำเภอไชยวาน	232	1.2
อำเภอศรีธาตุ	203	1.0
อำเภอวังสามหมอ	422	2.2
อำเภอบ้านดุง	785	4.0
อำเภอบ้านผือ	500	2.6
อำเภอน้ำโสม	591	3.0
อำเภอเพ็ญ	300	1.5
อำเภอหนองแสง	64	0.3
อำเภอสร้างคอม	-	-
อำเภอนายูง	-	-
อำเภอพิบูลย์รักษ์	-	-
กิ่งอำเภอกู่แก้ว	-	-
กิ่งอำเภอประจักษ์ศิลปาคม	-	-

2.2 กิจกรรมทางเศรษฐกิจ

สถานประกอบการอุตสาหกรรม จำแนกตามกิจกรรมเศรษฐกิจนั้น พบว่าการขายปลีกฯ มีจำนวนสถานประกอบการมากที่สุด คือมีจำนวนสถานประกอบการ 7,051 แห่ง คิดเป็นร้อยละ 36.0 ส่วนรองลงมาคือ สถานประกอบการโรงแรมและภัตตาคาร ซึ่งมีจำนวนสถานประกอบการ 2,487 แห่ง คิดเป็นร้อยละ 12.7

สำหรับสถานประกอบการที่มีน้อยที่สุด คือสถานประกอบการกิจกรรมด้านโรงพยาบาล และกิจกรรมด้านคอมพิวเตอร์ฯ คือมีจำนวนสถานประกอบการเพียง 5 แห่ง และ 74 แห่ง หรือ คิดเป็นร้อยละ 0.0 และ 0.4 ตามลำดับ

ตาราง ข จำนวนและร้อยละของสถานประกอบการ จำแนกตามกิจกรรมทางเศรษฐกิจ

กิจกรรมทางเศรษฐกิจ	จำนวน	ร้อยละ
รวม	19,578	100.0
□ การขาย การบำรุงรักษา และการซ่อมแซมยานยนต์และรถจักรยานยนต์ รวมทั้งการขายปลีกน้ำมันเชื้อเพลิงรถยนต์	2,053	10.5
□ การขายส่งและการค้าเพื่อค่านายหน้า ยกเว้นยานยนต์และรถจักรยานยนต์	557	2.9
□ การขายปลีก ยกเว้นยานยนต์และรถจักรยานยนต์ รวมทั้งการซ่อมแซมของใช้ส่วนบุคคลและของใช้ในครัวเรือน	7,051	36.0
□ โรงแรมและภัตตาคาร	2,487	12.7
□ กิจกรรมด้านอสังหาริมทรัพย์	1,352	6.9
□ กิจกรรมด้านคอมพิวเตอร์และกิจกรรมที่เกี่ยวข้อง	74	0.4
□ การให้เช่าเครื่องจักรและเครื่องอุปกรณ์โดยไม่มีผู้ควบคุม การวิจัยและการพัฒนา และกิจกรรมด้านธุรกิจอื่น ๆ	932	4.7
□ กิจกรรมนันทนาการและการบริการอื่น ๆ	2,360	12.1
□ การผลิต	1,858	9.5
□ การก่อสร้าง	201	1.0
□ การขนส่งทางบก สถานที่เก็บสินค้า ตัวแทนธุรกิจการท่องเที่ยว และการโทรคมนาคม	648	3.3
□ กิจกรรมด้านโรงพยาบาล	5	0.0

ตาราง ค จำนวนและร้อยละของสถานประกอบการ จำแนกตามกิจกรรมทางเศรษฐกิจ
และขนาดของสถานประกอบการ

กิจกรรมทางเศรษฐกิจ	รวม	ขนาดของสถานประกอบการ (จำนวนคนทำงาน)		
		1 – 50 คน	51 –200 คน	มากกว่า 200 คน
รวม	19,578 (100.0)	19,515 (99.7)	49 (0.2)	14 (0.1)
□ การขาย การบำรุงรักษา และการซ่อมแซมยานยนต์และรถจักรยานยนต์ รวมทั้งการขายปลีคน้ำมันเชื้อเพลิงรถยนต์	2,053 (100.0)	2,049 (99.8)	4 (0.2)	- (0.0)
□ การขายส่งและการค้าเพื่อค่านายหน้า ยกเว้นยานยนต์และรถจักรยานยนต์	557 (100.0)	553 (99.3)	4 (0.7)	- (0.0)
□ การขายปลีก ยกเว้นยานยนต์และรถจักรยานยนต์ รวมทั้งการซ่อมแซม ของใช้ส่วนบุคคลและของใช้ในครัวเรือน	7,051 (100.0)	7,037 (99.8)	10 (0.1)	4 (0.1)
□ โรงแรมและภัตตาคาร	2,487 (100.0)	2,478 (99.6)	7 (0.3)	2 (0.1)
□ กิจกรรมด้านอสังหาริมทรัพย์	1,352 (100.0)	1,350 (99.8)	1 (0.1)	1 (0.1)
□ กิจกรรมด้านคอมพิวเตอร์และกิจกรรมที่เกี่ยวข้อง	74 (100.0)	74 (100.0)	- (0.0)	- (0.0)
□ การให้เช่าเครื่องจักรและเครื่องอุปกรณโดยไม่มีผู้ควบคุม การวิจัยและ การพัฒนา และกิจกรรมด้านธุรกิจอื่น ๆ	932 (100.0)	928 (99.6)	3 (0.3)	1 (0.1)
□ กิจกรรมนันทนาการและการบริการอื่น ๆ	2,360 (100.0)	2,356 (99.8)	3 (0.1)	1 (0.1)
□ การผลิต	1,858 (100.0)	1,842 (99.1)	12 (0.7)	4 (0.2)
□ การก่อสร้าง	201 (100.0)	199 (99.0)	2 (1.0)	- (0.0)
□ การขนส่งทางบก สถานที่เก็บสินค้า ตัวแทนธุรกิจการท่องเที่ยว และการโทรคมนาคม	648 (100.0)	647 (99.9)	1 (0.1)	- (0.0)
□ กิจกรรมด้านโรงพยาบาล	5 (100.0)	2 (40.0)	2 (20.0)	1 (20.0)

เมื่อพิจารณากิจกรรมทางเศรษฐกิจ จำแนกตามขนาดของสถานประกอบการ พบว่า กิจกรรมทางเศรษฐกิจการขายปลีก มีสัดส่วนสูงกว่ากิจกรรมทางเศรษฐกิจประเภทอื่น ๆ กล่าวคือ มีจำนวนสถานประกอบการ 7,051 แห่ง จากจำนวนสถานประกอบการทั้งหมด และจำนวนคนทำงานมากที่สุดคือ จำนวนคนทำงาน 1-50 คน คือมีร้อยละ 99.8 และอีกร้อยละ 0.2 เป็นจำนวนคนทำงานอยู่ระหว่าง 51 คนขึ้นไป

2.3 ขนาดของสถานประกอบการ

เมื่อพิจารณาขนาดของสถานประกอบการทั้งหมดนั้น พบว่า ขนาดของสถานประกอบการที่มีจำนวนคนทำงานที่มากที่สุด คือจำนวนคนทำงาน อยู่ระหว่าง 1-5 คน มีจำนวน 18,274 สถานประกอบการหรือคิดเป็นร้อยละ 93.3 ของจำนวนสถานประกอบการทั้งหมด จะเห็นชัดว่าสถานประกอบการขนาดเล็กที่มีคนทำงานอยู่ระหว่าง 1-5 คนนั้น มีจำนวนคนทำงานมากที่สุด

2.4 รูปแบบการจัดตั้งตามกฎหมาย

การจัดตั้งตามกฎหมายของสถานประกอบการนั้น มีการจัดตั้งในรูปแบบของส่วนบุคคลมากกว่าเกือบทั้งหมดของสถานประกอบการ กล่าวคือ มีจำนวน 18,672 แห่ง คิดเป็นร้อยละ 95.3 เป็นสถานประกอบการชายปลีฯ และการผลิตในส่วนของบุคคล รองลงมา คือในรูปแบบของลักษณะการจัดตั้งทางกฎหมายแบบบริษัทจำกัด และห้างหุ้นส่วนจำกัด คือมี ร้อยละ 2.6 และร้อยละ 1.8 ตามลำดับ

2.5 รูปแบบการจัดตั้งทางเศรษฐกิจ

รูปแบบการจัดตั้งทางเศรษฐกิจนั้นพบว่า สำนักงานแห่งเดียวมีมากที่สุดคือ มีจำนวน 19,170 แห่ง หรือคิดเป็นร้อยละ 97.9 จากจำนวนสถานประกอบการทั้งหมด และรองลงมาคือ รูปแบบของสำนักงานสาขา มีจำนวน 374 แห่ง หรือคิดเป็นร้อยละ 1.9

ตาราง ง จำนวนและร้อยละของสถานประกอบการ จำแนกตามลักษณะของสถานประกอบการ

ลักษณะของสถานประกอบการ	จำนวน	ร้อยละ
รวม	19,578	100.0
ขนาดของสถานประกอบการ (จำนวนคนทำงาน)		
1 – 5 คน	18,274	93.3
6 – 10 คน	824	4.2
11 – 15 คน	204	1.0
16 – 20 คน	92	0.5
21 – 25 คน	46	0.2
26 – 30 คน	18	0.1
31 – 50 คน	57	0.3
51 – 100 คน	33	0.2
101 – 200 คน	16	0.1
201 – 500 คน	13	0.1
501 – 1,000 คน	1	0.0
มากกว่า 1,000 คน	-	0.0
รูปแบบการจัดตั้งตามกฎหมาย		
ส่วนบุคคล	18,672	95.3
ห้างหุ้นส่วนจำกัด ห้างหุ้นส่วนสามัญนิติบุคคล	358	1.8
บริษัทจำกัด บริษัทจำกัด (มหาชน)	510	2.6
ส่วนราชการ รัฐวิสาหกิจ	10	0.1
สหกรณ์	16	0.1
อื่น ๆ	12	0.1
รูปแบบการจัดตั้งทางเศรษฐกิจ		
สำนักงานแห่งเดียว	19,170	97.9
สำนักงานใหญ่	34	0.2
สำนักงานสาขา	374	1.9

2.6 คนทำงานและลูกจ้าง

1) จำนวนคนทำงาน

การสำรวจโครงการอุตสาหกรรม พ.ศ.2550 จังหวัดอุดรธานี (ในเขตเทศบาล) นั้น ในส่วนของจำนวนคนทำงาน จากจำนวนของสถานประกอบการทั้งหมด 19,578 แห่ง พบว่า จำนวนคนทำงานทั้งหมด 57,198 คน ขนาดของคนทำงานที่อยู่ระหว่าง 1-15 คนนั้น มีจำนวนคนทำงานมากที่สุดคือ 42,474 คน หรือคิดเป็นร้อยละ 74.3 จากจำนวนคนทำงานทั้งหมด รองลงมาคือขนาดของคนทำงาน 51-200 คน ซึ่งมีจำนวนคนทำงาน 4,792 คน หรือคิดเป็นร้อยละ 8.4 จากจำนวนคนทำงานทั้งหมด

ส่วนจำนวนคนทำงานที่น้อยที่สุด อยู่ที่ขนาดของสถานประกอบการคนทำงานอยู่ระหว่าง 26-30 คน ซึ่งมีจำนวนคนทำงานเพียง 516 คน จากจำนวนคนทำงานทั้งหมด คิดเป็นเพียงร้อยละ 0.9

2) จำนวนลูกจ้าง

ในส่วนของจำนวนลูกจ้างนั้น คงมีอัตราจำนวนลูกจ้างเช่นเดียวกับจำนวนคนงาน กล่าวคือ จำนวนลูกจ้างทั้งหมดจำนวน 27,131 คน จากจำนวนสถานประกอบการทั้งหมด 19,578 สถานประกอบการ พบว่า ขนาดของสถานประกอบการซึ่งมีจำนวนคนทำงานอยู่ระหว่าง 1-15 คนนั้น มีจำนวนลูกจ้างอยู่ 13,541 คน จากจำนวนลูกจ้างทั้งหมด คิดเป็นร้อยละ 49.9 รองลงมาคือขนาดของจำนวนคนทำงาน 51-200 คนนั้น มีจำนวนลูกจ้าง 4,567 คน คิดเป็นร้อยละ 16.8 จากจำนวนลูกจ้างทั้งหมด

ส่วนจำนวนลูกจ้างที่น้อยที่สุดมีขนาดของคนทำงานอยู่ระหว่าง 26-30 คน ซึ่งมีจำนวนลูกจ้างเพียง 484 คน จากจำนวนลูกจ้างทั้งหมด คิดเป็นเพียงร้อยละ 1.8

จะเห็นได้ว่า จำนวนคนทำงานและจำนวนลูกจ้างนั้น ขนาดของสถานประกอบการที่มีคนทำงาน 1-15 คน มีจำนวนคนทำงานและจำนวนลูกจ้างมากที่สุด และ จำนวนคนทำงานและจำนวนลูกจ้างของขนาดของสถานประกอบการที่มีคนทำงาน 26-30 คน มีจำนวนคนทำงานและจำนวนลูกจ้างน้อยที่สุดเช่นกัน

ตาราง จ จำนวนและร้อยละของพนักงานและลูกจ้าง จำแนกตามขนาดของสถานประกอบการ และกิจกรรมทางเศรษฐกิจ

ขนาดของสถานประกอบการ/ กิจกรรมทางเศรษฐกิจ	จำนวนสถาน ประกอบการ	พนักงาน		ลูกจ้าง	
		จำนวน	ร้อยละ	จำนวน	ร้อยละ
รวม	19,578	57,198	100.0	27,131	100.0
ขนาดของสถานประกอบการ (จำนวนพนักงาน)					
1 - 15 คน	19,302	42,474	74.3	13,541	49.9
16 - 25 คน	138	2,700	4.7	2,252	8.3
26 - 30 คน	18	516	0.9	484	1.8
31 - 50 คน	57	2,215	3.9	2,054	7.6
51 - 200 คน	49	4,792	8.4	4,567	16.8
มากกว่า 200 คน	14	4,501	7.8	4,233	15.6
กิจกรรมทางเศรษฐกิจ	19,578	57,198	100.0	27,131	100.0
□ การขาย การบำรุงรักษา และการซ่อมแซมยานยนต์และรถจักรยานยนต์ รวมทั้งการขายปลีกลูกน้ำมันเชื้อเพลิงรถยนต์	2,053	7,005	12.2	4,088	15.1
□ การขายส่งและการค้าเพื่อค่านายหน้า ยกเว้นยานยนต์และ รถจักรยานยนต์	557	2,785	4.8	1,898	7.0
□ การขายปลีก ยกเว้นยานยนต์และรถจักรยานยนต์ รวมทั้งการซ่อมแซม ของใช้ส่วนบุคคลและของใช้ในครัวเรือน	7,051	17,216	30.1	6,097	22.5
□ โรงแรมและภัตตาคาร	2,487	8,437	14.8	4,188	15.4
□ กิจกรรมด้านสังหาริมทรัพย์	1,352	2,497	4.4	784	2.9
□ กิจกรรมด้านคอมพิวเตอร์และกิจการที่เกี่ยวข้อง	74	201	0.4	97	0.3
□ การให้เช่าเครื่องจักรและเครื่องอุปโภคบริโภคโดยไม่มีผู้ควบคุม การวิจัยและ การพัฒนา และกิจกรรมด้านธุรกิจอื่น ๆ	932	2,860	5.0	1,428	5.3
□ กิจกรรมนันทนาการและการบริการอื่น ๆ	2,360	4,852	8.5	1,715	6.3
□ การผลิต	1,858	8,066	14.1	4,587	16.9
□ การก่อสร้าง	201	1,439	2.5	1,140	4.2
□ การขนส่งทางบก สถานที่เก็บสินค้า ตัวแทนธุรกิจการท่องเที่ยว และการโทรคมนาคม	648	1,441	2.5	713	2.6
□ กิจกรรมด้านโรงพยาบาล	5	399	0.7	396	1.5

ตารางสถิติ
Statistical Tables

ตารางสถิติ

- ตาราง 1 จำนวนสถานประกอบการ จำแนกตามกิจกรรมทางเศรษฐกิจ อำเภอและตำบล
- ตาราง 2 จำนวนสถานประกอบการ จำแนกตามรูปแบบการจัดตั้งตามกฎหมาย อำเภอและตำบล
- ตาราง 3 จำนวนสถานประกอบการ จำแนกตามรูปแบบการจัดตั้งทางเศรษฐกิจ อำเภอและตำบล
- ตาราง 4 จำนวนสถานประกอบการ จำแนกตามสัดส่วนของการร่วมลงทุนหรือถือหุ้น
ของต่างประเทศ อำเภอและตำบล
- ตาราง 5 จำนวนสถานประกอบการ จำแนกตามประเทศที่ร่วมลงทุนหรือถือหุ้น อำเภอและตำบล
- ตาราง 6 จำนวนสถานประกอบการ จำแนกตามขนาดของสถานประกอบการ
(จำนวนคนทำงาน) อำเภอและตำบล
- ตาราง 7 จำนวนคนทำงานในสถานประกอบการ จำแนกตามขนาดของสถานประกอบการ
(จำนวนคนทำงาน) อำเภอและตำบล
- ตาราง 8 จำนวนสถานประกอบการ จำแนกตามรูปแบบการจัดตั้งตามกฎหมาย
และกิจกรรมทางเศรษฐกิจ
- ตาราง 9 จำนวนสถานประกอบการ จำแนกตามรูปแบบการจัดตั้งทางเศรษฐกิจ
และกิจกรรมทางเศรษฐกิจ
- ตาราง 10 จำนวนสถานประกอบการ จำแนกตามสัดส่วนของการร่วมลงทุนหรือถือหุ้น
ของต่างประเทศ และกิจกรรมทางเศรษฐกิจ
- ตาราง 11 จำนวนสถานประกอบการ จำแนกตามประเทศที่ร่วมลงทุนหรือถือหุ้น
และกิจกรรมทางเศรษฐกิจ
- ตาราง 12 จำนวนสถานประกอบการ จำแนกตามขนาดของสถานประกอบการ
(จำนวนคนทำงาน) และกิจกรรมทางเศรษฐกิจ
- ตาราง 13 จำนวนคนทำงานในสถานประกอบการ จำแนกตามขนาดของสถานประกอบการ
(จำนวนคนทำงาน) และกิจกรรมทางเศรษฐกิจ
- ตาราง 14 จำนวนลูกจ้างในสถานประกอบการ จำแนกตามขนาดของสถานประกอบการ
(จำนวนคนทำงาน) อำเภอและตำบล
- ตาราง 15 จำนวนลูกจ้างในสถานประกอบการ จำแนกตามขนาดของสถานประกอบการ
(จำนวนคนทำงาน) และกิจกรรมทางเศรษฐกิจ

ตาราง 1 จำนวนสถานประกอบการ จำนวนตามกิจกรรมทางเศรษฐกิจ อำเภอและตำบล

TABLE 1 NUMBER OF ESTABLISHMENTS BY ECONOMIC ACTIVITY, AMPHIOE AND TAMBON

อำเภอ/ตำบล	จำนวน สถาน ประกอบการ Number of establishments	กิจกรรมทางเศรษฐกิจ Economic Activity													กิจการด้าน โรงพยาบาล Hospital activities
		การขาย การบำรุงรักษา และการซ่อมแซมยานยนต์ และรถจักรยานยนต์ รวมทั้ง การซ่อมแซมของใช้ส่วนบุคคล และการขายปลีก ยกเว้นยานยนต์ และรถจักรยานยนต์ รวมทั้ง การซ่อมแซมของใช้ส่วนบุคคล และของใช้ในครัวเรือน Retail trade, except of motor vehicles and motorcycles; repair of personal and household goods	การขายส่ง และการค้า เพื่อค้าปลีก ยกเว้น ยานยนต์ และ จักรยานยนต์ Wholesale trade and commission trade, except of motor vehicles and motorcycles	โรงแรม และภัตตาคาร Hotels and restaurants	กิจการด้าน อสังหาริมทรัพย์ Real estate activities	กิจการด้าน คอมพิวเตอร์ และกิจการ ที่เกี่ยวข้อง Computer and related activities	การให้เช่าเครื่องจักร และเครื่องมืออุปกรณ์ โดย ไม่ผู้ดูแล การวิจัยและการพัฒนา และกิจการด้านธุรกิจอื่น ๆ Renting of machinery and equipment without operator etc., research and development and other business activities	กิจกรรม นันทนาการ และการบริการอื่น ๆ Recreational and other service activities	การผลิต Manufacturing	การก่อสร้าง Construction	การขนส่งทางบก การบินสินค้า ดินแดนธุรกิจ การท่องเที่ยว และการบินนานาชาติ Other land transport, storage and warehousing, activities of travel agencies and telecommunications				
เมืองจันทรี	19,578	2,053	557	7,051	1,852	74	932	2,360	1,858	201	648	5	Udon Thani		
เมืองจันทรี	12,865	1,198	417	4,100	1,694	54	677	1,755	1,137	162	488	3	Mueang Udon Thani		
นาแก	9,684	770	315	2,990	1,105	47	558	1,374	804	117	321	3	Mak Khaeng		
นิคมสงขลา	35	3	1	15	6	-	-	4	3	-	3	-	Nikhom Songkhro		
หนองบัว	764	120	17	243	86	56	33	100	60	11	38	-	Nong Bua		
โนนสูง	311	35	-	124	42	19	15	33	32	-	10	-	Non Sung		
หนอง	392	64	4	125	60	12	14	67	30	4	10	-	Mu Mon		
หนองบัว	215	27	7	70	28	4	6	27	30	2	14	-	Nong Nu Kham		
นาค	44	4	1	13	7	5	3	4	2	-	4	-	Na Di		
บ้านเสียม	676	76	14	186	92	44	35	74	66	15	61	-	Ban Luam		
สามพร้าว	95	5	35	16	10	4	-	17	4	2	2	-	Sam Phrao		
นาค	265	25	10	143	30	2	4	15	34	1	1	-	Na Kha		
บ้านขี้	262	38	5	91	37	12	5	26	28	5	15	-	Ban Chan		
หนองขอมแก้ว	137	20	7	44	10	17	3	10	15	4	7	-	Nong Khom Kwang		
โคกสะอาด	85	11	1	30	6	-	1	4	29	1	2	-	Khok Si-Ai		
ภูจันท	593	85	13	252	65	7	16	55	73	9	16	1	Kut Chap		
ภูจันท	61	9	2	30	5	-	1	4	10	-	-	-	Kut Chap		
เชียงเพ็ง	73	8	-	22	6	-	-	8	22	2	5	-	Chiang Pheng		
สร้างก่อ	49	2	-	28	2	-	-	6	6	1	4	-	Sang Ko		
เมืองเข็	365	59	11	182	49	7	15	37	28	2	3	1	Mueang Phia		
ดาดเสี้ยน	45	7	-	20	3	-	-	-	7	4	4	-	Tan Liam		
หนองวัว	503	56	6	215	55	4	14	45	76	2	30	-	Nong Wua So		
นาแก	158	9	2	78	17	2	6	13	19	2	10	-	Mak Ya		
หนองอี	99	13	2	35	11	1	2	9	23	-	3	-	Nong-O		
โนนทราย	118	9	1	52	15	-	6	13	15	-	7	-	Non Wai		
หนองวัว	128	25	1	50	12	1	-	10	19	-	10	-	Nong Wua So		
ภูมาวี	1,251	162	27	522	182	15	41	131	118	8	41	-	Kumphawapi		
พันดอน	401	66	18	142	51	9	11	41	35	4	23	-	Phan Don		
ห้วยถ้ง	172	20	-	70	36	-	-	8	35	1	2	-	Huai Koeng		
ภูมาวี	678	76	9	310	95	6	30	82	48	3	16	-	Kumphawapi		
โนนสะอาด	242	24	3	126	27	3	9	25	21	-	3	-	Non Si-Ai		
โนนสะอาด	242	24	3	126	27	3	9	25	21	-	3	-	Non Si-Ai		
หนองนา	775	72	23	331	97	12	37	67	113	5	16	-	Nong Han		
หนองนา	355	35	11	187	36	11	2	44	16	2	6	-	Nong Han		
หนองเม็ก	185	20	3	89	29	1	5	11	22	1	4	-	Nong Mek		

ตาราง 1 จำนวนสถานประกอบการ จำแนกตามกิจกรรมทางเศรษฐกิจ อำเภอและตำบล (ต่อ)

TABLE 1 NUMBER OF ESTABLISHMENTS BY ECONOMIC ACTIVITY, AMPHOE AND TAMBON (Contd.)

อำเภอ/ตำบล	จำนวน สถาน ประกอบการ	กิจกรรมทางเศรษฐกิจ Economic Activity													Amphoe/Tambon
		การขาย การบำรุงรักษา และการซ่อมแซมยานยนต์ และจักรยานยนต์ รวมทั้ง การซ่อมแซมของใช้ส่วนบุคคล	การขายปลีก ยานยนต์ ยานยนต์ และรถจักรยานยนต์ รวมทั้ง และของใช้ส่วนตัวอื่น	โรงแรม และภัตตาคาร	กิจกรรมด้าน อสังหาริมทรัพย์	กิจกรรมด้าน คอมพิวเตอร์ ที่เกี่ยวข้อง	การให้เช่าเครื่องจักร และเครื่องอุปโภค โดย ไม่มีผู้ควบคุม	กิจกรรม นันทนาการ และกาบริการอื่น ๆ	การผลิต Manufacturing	การก่อสร้าง Construction	การขนส่งทางบก การเป็นสินค้า	กิจกรรมด้าน โรงพยาบาล			
บ้านเชียง	235	17	9	75	32	-	7	12	75	2	6	-	Ban Chiang		
ทุ่งฝน	151	14	2	76	17	-	5	11	24	-	1	1	Thung Fon		
ทุ่งฝน	151	14	2	76	17	-	5	11	24	-	1	1	Thung Fon		
ไชวาน	232	35	2	112	23	-	7	15	33	1	2	-	Chai Wan		
ไชวาน	232	35	2	112	23	-	7	15	33	1	2	-	Chai Wan		
ศรีธาตุ	203	43	7	87	19	-	9	15	20	-	2	-	Si That		
ศรีธาตุ	203	43	7	87	19	-	9	15	20	-	2	-	Si That		
วังสามหมอ	422	50	7	203	56	4	1	15	44	30	2	10	Wang Sam Mo		
วังสามหมอ	422	50	7	203	56	4	1	15	44	30	2	10	Wang Sam Mo		
บ้านดุง	785	111	21	398	73	2	6	21	76	66	3	8	Ban Dung		
ศรีสุทโธ	758	106	21	383	70	2	6	21	75	63	3	8	Si Suttho		
บ้านดุง	27	5	-	15	3	-	-	-	1	3	-	-	Ban Dung		
บ้านดุง	500	80	9	210	59	10	2	32	30	54	1	13	Ban Phue		
บ้านดุง	500	80	9	210	59	10	2	32	30	54	1	13	Ban Phue		
น้ำโสม	591	85	16	252	69	9	1	29	46	64	7	13	Nam Som		
นางัว	240	33	7	83	36	2	-	21	25	27	1	5	Na Ngua		
น้ำโสม	91	15	-	48	6	-	-	-	4	15	2	1	Nam Som		
ศรีสำราญ	260	37	9	121	27	7	1	8	17	22	4	7	Si Samran		
เพ็ญ	301	31	4	135	45	3	2	19	42	19	-	1	Phen		
เพ็ญ	301	31	4	135	45	3	2	19	42	19	-	1	Phen		
หนองแสง	64	7	-	32	6	-	-	1	3	10	1	4	Nong Saeng		
แสงสว่าง	64	7	-	32	6	-	-	1	3	10	1	4	Saeng Sawang		

ที่มา : สำนักงานอุตสาหกรรม พ.ศ. 2550 (ข้อมูลพื้นฐาน : ในเขตเทศบาล) จังหวัด อุทธรณ์ สำนักงานสถิติแห่งชาติ กระทรวงเทคโนโลยีสารสนเทศและการสื่อสาร

Source : The 2007 Industrial Census (Basic Information : Municipal area), Udon Thani Province, National Statistical Office, Ministry of Information and Communication Technology.

ตาราง 2 จำนวนสถานประกอบการ จำนวนตามรูปแบบการจัดตั้งตามกฎหมาย อำเภอและตำบล

TABLE 2 NUMBER OF ESTABLISHMENTS BY FORM OF LEGAL ORGANIZATION, AMPHOE AND TAMBON

อำเภอ/ตำบล	จำนวน สถานประกอบการ Number of establishments	รูปแบบการจัดตั้งตามกฎหมาย Form of legal organization							อื่น ๆ Others	Amphoe/Tambon
		ส่วนบุคคล Individual proprietor	หุ้นส่วนจำกัด หุ้นส่วนสามัญ นิติบุคคล Juristic partnership	บริษัทจำกัด บริษัทจำกัด (มหาชน) Company limited, Public company limited	ส่วนราชการ รัฐวิสาหกิจ Government, State-enterprises	สหกรณ์ Cooperatives	10	16		
อุดรธานี	19,578	18,672	358	510	10	16	12	Udon Thani		
เมืองอุดรธานี	12,965	12,193	291	458	8	7	8	Mueang Udon Thani		
หมากแข้ง	9,684	9,124	223	327	5	2	3	Mak Khaeng		
นิคมสงเคราะห์	35	35	-	-	-	-	-	Nikhom Songkhro		
หนองบัว	764	715	14	32	-	2	1	Nong Bua		
โนนสูง	311	308	-	1	-	-	2	Non Sung		
หมื่น	392	359	19	11	2	-	1	Mu Mon		
หนองนาคำ	215	207	3	5	-	-	-	Nong Na Kham		
นาคี	44	42	-	2	-	-	-	Na Di		
บ้านเลื่อม	676	640	11	24	-	-	1	Ban Lueam		
สามพร้าว	95	73	2	20	-	-	-	Sam Phrao		
นาข่า	265	259	1	4	-	1	-	Na Kha		
บ้านจั่น	262	227	13	21	1	-	-	Ban Chan		
หนองขอนกว้าง	137	124	3	10	-	-	-	Nong Khon Kwang		
โคกสะอาด	85	80	2	1	-	2	-	Khok Sa-At		
กุดจับ	593	588	4	-	1	-	-	Kut Chap		
กุดจับ	61	61	-	-	-	-	-	Kut Chap		
เชียงเพ็ง	73	73	-	-	-	-	-	Chiang Pheng		
สร้างก่อ	49	49	-	-	-	-	-	Sang Ko		
เมืองเพี้ย	365	360	4	-	1	-	-	Mueang Phia		
ตาลเสียน	45	45	-	-	-	-	-	Tan Lian		
หนองวัวซอ	503	494	3	1	-	3	2	Nong Wua So		

ตาราง 2 จำนวนสถานประกอบการ จำนวนตามรูปแบบการจัดตั้งตามกฎหมาย อำเภอและตำบล (ต่อ)

TABLE 2 NUMBER OF ESTABLISHMENTS BY FORM OF LEGAL ORGANIZATION, AMPHOE AND TAMBON (Contd.)

อำเภอ/ตำบล	จำนวน สถานประกอบการ Number of establishments	รูปแบบการจัดตั้งตามกฎหมาย						Form of legal organization	อำเภอ/Tambon
		ส่วนบุคคล Individual proprietor	หุ้นส่วนจำกัด หุ้นส่วนสามัญ นิติบุคคล Juristic partnership	บริษัทจำกัด บริษัทจำกัด (มหาชน) Company limited, Public company limited	ส่วนราชการ รัฐวิสาหกิจ Government, State-enterprises	สหกรณ์ Cooperatives	อื่น ๆ Others		
บ้านผือ	500	484	8	7	-	1	-	Ban Phue	
บ้านผือ	500	484	8	7	-	1	-	Ban Phue	
น้ำโสม	591	577	9	2	-	2	1	Nam Som	
นางัว	240	234	5	-	-	1	-	Na Ngua	
น้ำโสม	91	91	-	-	-	-	-	Nam Som	
ศรีสำราญ	260	252	4	2	-	1	1	Si Samran	
เพ็ญ	301	293	5	2	-	1	-	Phen	
เพ็ญ	301	293	5	2	-	1	-	Phen	
หนองแสง	64	64	-	-	-	-	-	Nong Saeng	
แสงสว่าง	64	64	-	-	-	-	-	Saeng Sawang	

ที่มา : สำมะโนอุตสาหกรรม พ.ศ. 2550 (ข้อมูลพื้นฐาน : ในเขตเทศบาล) จังหวัด อุตรดิตถ์ สำนักงานสถิติแห่งชาติ กระทรวงเทคโนโลยีสารสนเทศและการสื่อสาร

Source : The 2007 Industrial Census (Basic Information : Municipal area), Udon Thani Province, National Statistical Office, Ministry of Information and Communication Technology.

ตาราง 3 จำนวนสถานประกอบการ จำแนกตามรูปแบบการจัดตั้งทางเศรษฐกิจ อำเภอและตำบล

TABLE 3 NUMBER OF ESTABLISHMENTS BY FORM OF ECONOMIC ORGANIZATION, AMPHOE AND TAMBON

อำเภอ/ตำบล	จำนวน สถานประกอบการ Number of establishments	รูปแบบการจัดตั้งทางเศรษฐกิจ Form of economic organization			Amphoe/ Tambon
		สำนักงานเดี่ยว Single unit	สำนักงานใหญ่ Head office	สำนักงานสาขา Branch	
อุดรธานี	19,578	19,170	34	374	Udon Thani
เมืองอุดรธานี	12,965	12,644	25	296	Mueang Udon Thani
หมากแข้ง	9,684	9,419	22	243	Mak Khaeng
นิคมสงเคราะห์	35	35	-	-	Nikhom Songkhro
หนองบัว	764	749	-	15	Nong Bua
โนนสูง	311	311	-	-	Non Sung
หม่ม	392	383	-	9	Mu Mon
หนองนาคำ	215	212	-	3	Nong Na Kham
นาดี	44	43	-	1	Na Di
บ้านเลื่อม	676	669	-	7	Ban Lucam
สามพร้าว	95	93	-	2	Sam Phrao
นาข่า	265	262	1	2	Na Kha
บ้านจั่น	262	253	1	8	Ban Chan
หนองขอนกว้าง	137	131	1	5	Nong Khon Kwang
โคกสะอาด	85	84	-	1	Khok Sa-At
กุดจับ	593	593	-	-	Kut Chap
กุดจับ	61	61	-	-	Kut Chap
เขื่องเพ็ง	73	73	-	-	Chiang Pheng
สร้างก่อ	49	49	-	-	Sang Ko
เมืองเพี้ย	365	365	-	-	Mueang Phia
ตาลเดี่ยว	45	45	-	-	Tan Lian

ตาราง 3 จำนวนสถานประกอบการ จำนวนตามรูปแบบการจัดตั้งทางเศรษฐกิจ อำเภอและตำบล (ต่อ)

TABLE 3 NUMBER OF ESTABLISHMENTS BY FORM OF ECONOMIC ORGANIZATION, AMPHOE AND TAMBON (Contd.)

อำเภอ/ตำบล	จำนวน สถานประกอบการ Number of establishments	รูปแบบการจัดตั้งทางเศรษฐกิจ Form of economic organization			อำเภอ/ตำบล
		สำนักงานเดี่ยว Single unit	สำนักงานใหญ่ Head office	สำนักงานสาขา Branch	
หนองวัวซอ	503	501	-	2	Nong Wu So
หมากหญ้า	158	156	-	2	Mak Ya
หนองอ้อ	99	99	-	-	Nong-O
โนนหวาย	118	118	-	-	Non Wai
หนองวัวซอ	128	128	-	-	Nong Wu So
กุมภวาปี	1,251	1,229	6	16	Kumphawapi
พันดอน	401	394	6	1	Phan Don
ห้วยเก็ง	172	172	-	-	Huai Koeng
กุมภวาปี	678	663	-	15	Kumphawapi
โนนสะอาด	242	241	-	1	Non Sa-At
โนนสะอาด	242	241	-	1	Non Sa-At
หนองทาน	775	762	-	13	Nong Han
หนองทาน	355	343	-	12	Nong Han
หนองเม็ก	185	184	-	1	Nogn Mek
บ้านเชียง	235	235	-	-	Ban Chiang
ทุ่งฝน	151	150	-	1	Thung Fon
ทุ่งฝน	151	150	-	1	Thung Fon
ไชวาน	232	231	-	1	Chai Wan
ไชวาน	232	231	-	1	Chai Wan
ศรีธาตุ	203	201	1	1	Si That
ศรีธาตุ	203	201	1	1	Si That
วังสามหมอ	422	417	-	5	Wang Sam Mo
วังสามหมอ	422	417	-	5	Wang Sam Mo
บ้านดุง	785	776	-	9	Ban Dung
ศรีสุทโธ	758	749	-	9	Si Suttho

ตาราง 3 จำนวนสถานประกอบการ จำแนกตามรูปแบบการจัดตั้งทางเศรษฐกิจ อำเภอและตำบล (ต่อ)

TABLE 3 NUMBER OF ESTABLISHMENTS BY FORM OF ECONOMIC ORGANIZATION, AMPHOE AND TAMBON (Contd.)

อำเภอ/ตำบล	จำนวน of economic organization					Amphoe/ Tambon
	สถานประกอบการ Number of establishments	สำนักงานเดี่ยว Single unit	สำนักงานใหญ่ Head office	สำนักงานสาขา Branch		
บ้านดุง	27	27	-	-	-	Ban Dung
บ้านผือ	500	490	2	8	8	Ban Phue
บ้านฝ้อ	500	490	2	8	8	Ban Phue
น้ำโสม	591	578	-	13	13	Nam Som
นางัว	240	235	-	5	5	Na Ngua
น้ำโสม	91	91	-	-	-	Nam Som
ศรีสำราญ	260	252	-	8	8	Si Samran
เพ็ญ	301	293	-	8	8	Phen
เพ็ญ	301	293	-	8	8	Phen
หนองแสง	64	64	-	-	-	Nong Saeng
แสงสว่าง	64	64	-	-	-	Saeng Sawang

ที่มา : สำมะโนอุตสาหกรรม พ.ศ. 2550 (ข้อมูลพื้นฐาน : ในเขตเทศบาล) จังหวัด อุดรธานี สำนักงานสถิติแห่งชาติ กระทรวงเทคโนโลยีสารสนเทศและการสื่อสาร

Source : The 2007 Industrial Census (Basic Information : Municipal area), Udon Thani Province, National Statistical Office, Ministry of Information and Communication Technology .

ตาราง 4 จำนวนสถานประกอบการ จำนวนตามสัดส่วนของการร่วมลงทุนหรือถือหุ้นของต่างประเทศ อำเภอและตำบล (ต่อ)

TABLE 4 NUMBER OF ESTABLISHMENTS BY PROPORTION OF FOREIGN INVESTMENT OR SHARE HOLDING, AMPHOE AND TAMBON (Contd.)

อำเภอ/ตำบล	จำนวน สถานประกอบการ Number of establishments	ไม่มีต่างประเทศ ร่วมลงทุนหรือถือหุ้น No foreign's investment or share holding	สัดส่วนของการร่วมลงทุนหรือถือหุ้น			Amphoe/Tambon
			รวม	น้อยกว่า 10%	10 - 50%	
ตาลเสียน	-	-	-	-	-	Tan Lian
หนองบัวซอ	1	1	-	-	-	Nong Wua So
หมากหญ้า	-	-	-	-	-	Mak Ya
หนองอ้อ	1	1	-	-	-	Nong-O
โนนทวาย	-	-	-	-	-	Non Wai
หนองบัวซอ	-	-	-	-	-	Nong Wua So
กุ่มกาวปี	20	20	-	-	-	Kumphawapi
พันดอน	6	6	-	-	-	Phan Don
ห้วยแก้ง	1	1	-	-	-	Huai Koeng
กุ่มกาวปี	13	13	-	-	-	Kumphawapi
โนนสะอาด	1	1	-	-	-	Non Sa-At
โนนสะอาด	1	1	-	-	-	Non Sa-At
หนองทาน	8	8	-	-	-	Nong Han
หนองทาน	7	7	-	-	-	Nong Han
หนองเม็ก	1	1	-	-	-	Nogn Mek
บ้านเชียง	-	-	-	-	-	Ban Chiang
ทุ่งฝน	1	1	-	-	-	Thung Fon
ทุ่งฝน	1	1	-	-	-	Thung Fon
ไชวาน	2	2	-	-	-	Chai Wan
ไชวาน	2	2	-	-	-	Chai Wan
ศรีธาตุ	-	-	-	-	-	Si That
ศรีธาตุ	-	-	-	-	-	Si That
วังสามหมอ	3	3	-	-	-	Wang Sam Mo

ตาราง 4 จำนวนสถานประกอบการ จำแนกตามสัดส่วนของการร่วมลงทุนหรือถือหุ้นของต่างประเทศ อำเภอและตำบล (ต่อ)
TABLE 4 NUMBER OF ESTABLISHMENTS BY PROPORTION OF FOREIGN INVESTMENT OR SHARE HOLDING, AMPHOE AND TAMBON (Contd.)

อำเภอ/ตำบล	จำนวนสถานประกอบการ Number of establishments	ไม่มีต่างประเทศ No foreign's investment or share holding	สัดส่วนของการร่วมลงทุนหรือถือหุ้น Proportion of foreign investment or share holding			Amphoe/Tambon
			รวม	น้อยกว่า 10%	10 - 50% มากกว่า 50%	
วังสามหมอ	3	3	-	-	-	Wang Sam Mo
บ้านดุง	5	5	-	-	-	Ban Dung
ศรีสทิงโ	5	5	-	-	-	Si Suttho
บ้านดุง	-	-	-	-	-	Ban Dung
บ้านผือ	7	7	-	-	-	Ban Phue
บ้านผือ	7	7	-	-	-	Ban Phue
น้ำโสม	2	2	-	-	-	Nam Som
นางัว	-	-	-	-	-	Na Ngua
น้ำโสม	-	-	-	-	-	Nam Som
ศรีสำราญ	2	2	-	-	-	Si Samran
เพ็ญ	2	2	-	-	-	Phen
เพ็ญ	2	2	-	-	-	Phen
หนองแสง	-	-	-	-	-	Nong Saeng
แสงสว่าง	-	-	-	-	-	Saeng Sawang

หมายเหตุ : เฉพาะสถานประกอบการที่มีรูปแบบการจัดตั้งตามกฎหมายเป็นบริษัทจำกัด และบริษัทจำกัด (มหาชน)

Note : Only establishments which were company limited and public company limited.

ที่มา : สำมะโนอุตสาหกรรม พ.ศ. 2550 (ข้อมูลพื้นฐาน : ในเขตเทศบาล) จังหวัดอุดรธานี สำนักงานสถิติแห่งชาติ กระทรวงเทคโนโลยีสารสนเทศและการสื่อสาร

Source : The 2007 Industrial Census (Basic Information : Municipal area), Udon Thani Province, National Statistical Office, Ministry of Information and Communication Technology .

ตาราง 5 จำนวนสถานประกอบการ จำนวนตามประเทศที่ร่วมลงทุนหรือถือหุ้น อำเภอกอและตำบล (ต่อ)

TABLE 5 NUMBER OF ESTABLISHMENTS BY THE COUNTRY INVESTMENT OR SHARE HOLDING, AMPHOE AND TAMBON (Contd.)

อำเภอ/ตำบล	จำนวน		ประเทศที่ร่วมลงทุนหรือถือหุ้น The country investment or share holding										
	ไม่มีต่างประเทศ	มีต่างประเทศ	สถานประกอบการ	ร่วมลงทุนหรือถือหุ้น	รวมลงทุนหรือถือหุ้น	เกาหลี	ญี่ปุ่น	ไต้หวัน	สิงคโปร์	จีน	สหรัฐฯ	ประเทศอื่น ๆ	ไม่ตอบ
	Number of establishments	No foreign's investment	With foreign's investment	Korea	Japan	Taiwan	Singapore	China	USA	Country in Europe	Other Countries	No Answer	Amphoe/Tambon
น้ำโสม	2	-	2	-	-	-	-	-	-	-	-	-	Nam Som
นางัว	-	-	-	-	-	-	-	-	-	-	-	-	Na Ngua
น้ำโสม	-	-	-	-	-	-	-	-	-	-	-	-	Nam Som
ศรีสำราญ	2	-	2	-	-	-	-	-	-	-	-	-	Si Samran
เพ็ญ	2	-	2	-	-	-	-	-	-	-	-	-	Phen
เพ็ญ	2	-	2	-	-	-	-	-	-	-	-	-	Phen
หนองแสง	-	-	-	-	-	-	-	-	-	-	-	-	Nong Saeng
แสงสว่าง	-	-	-	-	-	-	-	-	-	-	-	-	Saeng Sawang

หมายเหตุ : เฉพาะสถานประกอบการที่มีรูปแบบการจัดตั้งตามกฎหมายเป็นบริษัทจำกัด และบริษัทจำกัด (มหาชน)

Note : Only establishments which were company limited and public company limited.

ที่มา : สำมะโนอุตสาหกรรม พ.ศ. 2550 (ข้อมูลพื้นฐาน : ในเขตเทศบาล) จังหวัด อุตรธานี สำนักงานสถิติแห่งชาติ กระทรวงเทคโนโลยีสารสนเทศและการสื่อสาร

Source : The 2007 Industrial Census (Basic Information : Municipal area), Udon Thani Province, National Statistical Office, Ministry of Information and Communication Technology.

ตาราง 6 จำนวนสถานประกอบการ จำแนกตามขนาดของสถานประกอบการ (จำนวนคนทำงาน) อำเภอและตำบล (ต่อ)

TABLE 6 NUMBER OF ESTABLISHMENTS BY SIZE OF ESTABLISHMENT (NUMBER OF PERSONS ENGAGED), AMPHIOE AND TAMBON (Contd.)

อำเภอ/ตำบล	จำนวน สถานประกอบการ Number of establishments	ขนาดของสถานประกอบการ (จำนวนคนทำงาน) Size of establishment (Number of persons engaged)											Amphoe/Tambon				
		1 - 5	6 - 10	11 - 15	16 - 20	21 - 25	26 - 30	31 - 50	51 - 100	101 - 200	201 - 500	501 - 1,000		> 1,000			
หนองหาน	355	327	21	4	2	-	-	1	-	-	-	-	-	-	-	-	Nong Han
หนองมึก	185	184	1	-	-	-	-	-	-	-	-	-	-	-	-	-	Nong Mek
บ้านเชียง	235	227	7	1	-	-	-	-	-	-	-	-	-	-	-	-	Ban Chiang
ทุ่งฝน	151	144	5	1	-	-	-	-	1	-	-	-	-	-	-	-	Thung Fon
ทุ่งฝน	151	144	5	1	-	-	-	-	1	-	-	-	-	-	-	-	Thung Fon
ไชยวาน	232	231	1	-	-	-	-	-	-	-	-	-	-	-	-	-	Chai Wan
ไชยวาน	232	231	1	-	-	-	-	-	-	-	-	-	-	-	-	-	Chai Wan
ศรีธาตุ	203	199	4	-	-	-	-	-	-	-	-	-	-	-	-	-	Si That
ศรีธาตุ	203	199	4	-	-	-	-	-	-	-	-	-	-	-	-	-	Si That
วังสามหมอ	422	410	7	3	1	1	-	-	-	-	-	-	-	-	-	-	Wang Sam Mo
วังสามหมอ	422	410	7	3	1	1	-	-	-	-	-	-	-	-	-	-	Wang Sam Mo
บ้านดุง	785	752	30	1	1	-	-	1	-	-	-	-	-	-	-	-	Ban Dung
ศรีสุทโธ	758	726	30	1	1	-	-	-	-	-	-	-	-	-	-	-	Si Suttho
บ้านดุง	27	26	-	-	-	-	-	1	-	-	-	-	-	-	-	-	Ban Dung
บ้านผือ	500	484	11	2	1	1	-	1	-	-	-	-	-	-	-	-	Ban Phue
บ้านผือ	500	484	11	2	1	1	-	1	-	-	-	-	-	-	-	-	Ban Phue
น้ำโสม	591	573	16	2	-	-	-	-	-	-	-	-	-	-	-	-	Nam Som
นัง	240	232	8	-	-	-	-	-	-	-	-	-	-	-	-	-	Na Ngua
น้ำโสม	91	91	-	-	-	-	-	-	-	-	-	-	-	-	-	-	Nam Som
ศรีสำราญ	260	250	8	2	-	-	-	-	-	-	-	-	-	-	-	-	Si Samran
เพ็ญ	301	292	6	2	1	-	-	-	-	-	-	-	-	-	-	-	Phen
เพ็ญ	301	292	6	2	1	-	-	-	-	-	-	-	-	-	-	-	Phen
หนองแสง	64	63	-	-	-	-	-	-	-	-	-	-	-	-	1	-	Nong Saeng
แสงสว่าง	64	63	-	-	-	-	-	-	-	-	-	-	-	-	1	-	Saeng Sawang

ที่มา : สำนักงานอุตสาหกรรม พ.ศ. 2550 (ข้อมูลพื้นฐาน : ในเขตเทศบาล) จังหวัดอุดรธานี สำนักงานสถิติแห่งชาติ กระทรวงเทคโนโลยีสารสนเทศและการสื่อสาร

Source : The 2007 Industrial Census (Basic Information : Municipal area), Udon Thani Province, National Statistical Office, Ministry of Information and Communication Technology .

ตาราง 7 จำนวนคนทำงานในสถานประกอบการ จำแนกตามขนาดของสถานประกอบการ (จำนวนคนทำงาน) อำเภอและตำบล

TABLE 7 NUMBER OF PERSONS ENGAGED IN ESTABLISHMENTS BY SIZE OF ESTABLISHMENT (NUMBER OF PERSONS ENGAGED), AMPHOE AND TAMBON

อำเภอ/ตำบล	จำนวน คนทำงาน Number of persons	ขนาดของสถานประกอบการ (จำนวนคนทำงาน) Size of establishment (Number of persons engaged)											Amphoe/Tambon	
		ขนาดของสถานประกอบการ (จำนวนคนทำงาน) Size of establishment (Number of persons engaged)												
		1 - 5	6 - 10	11 - 15	16 - 20	21 - 25	26 - 30	31 - 50	51 - 100	101 - 200	201 - 500	501 - 1,000		> 1,000
อุตรธานี	57,198	33,748	6,158	2,568	1,663	1,037	516	2,215	2,330	2,462	3,801	700	-	Udon Thani
เมืองอุดรธานี	42,563	21,939	4,873	2,212	1,475	902	486	2,042	2,158	2,462	3,314	700	-	Mueang Udon Thani
หมากแข้ง	32,401	16,766	3,578	1,711	1,148	616	288	1,675	1,550	1,755	3,314	-	-	Mak Khaeng
นิคมสงเคราะห์	71	60	-	11	-	-	-	-	-	-	-	-	-	Nikhom Songkhro
หนองบัว	2,135	1,181	385	111	70	45	-	70	152	121	-	-	-	Noong Bua
โนนสูง	553	473	33	12	-	-	-	35	-	-	-	-	-	Non Sung
หมื่น	1,201	618	213	138	-	89	26	32	85	-	-	-	-	Mu Mon
หนองนาคำ	687	310	42	50	36	-	-	49	-	200	-	-	-	Nong Na Kham
นาดี	168	57	26	-	20	-	-	-	65	-	-	-	-	Na Di
บ้านเสียม	1,750	1,079	226	75	-	87	30	40	93	120	-	-	-	Ban Lueam
สามพร้าว	221	174	12	15	20	-	-	-	-	-	-	-	-	Sam Phrao
นาข่า	687	453	67	25	-	21	-	31	90	-	-	-	-	Na Kha
บ้านจั่น	1,320	384	177	52	103	23	82	110	123	266	-	-	-	Ban Chan
หนองขอนกว้าง	1,204	237	96	12	78	21	60	-	-	-	700	-	-	Nong Khon Kwang
โคกสะอาด	165	147	18	-	-	-	-	-	-	-	-	-	-	Khok Sa-At
กุดจับ	1,204	999	113	11	34	47	-	-	-	-	-	-	-	Kut Chap
กุดจับ	111	111	-	-	-	-	-	-	-	-	-	-	-	Kut Chap
เซียงพัง	140	109	14	-	17	-	-	-	-	-	-	-	-	Chiang Pheng
สร้างก่อ	82	75	7	-	-	-	-	-	-	-	-	-	-	Sang Ko
เมืองพิชัย	793	640	78	11	17	47	-	-	-	-	-	-	-	Mueang Phia
ตาลเดี่ยว	78	64	14	-	-	-	-	-	-	-	-	-	-	Tan Lian
หนองวัวซอ	1,020	815	68	27	-	25	-	-	85	-	-	-	-	Nong Wua So
หมากหญ้า	304	267	22	15	-	-	-	-	-	-	-	-	-	Mak Ya
หนองอี	288	162	16	-	-	25	-	-	85	-	-	-	-	Nong-O
โนนหวาย	186	168	6	12	-	-	-	-	-	-	-	-	-	Non Wai
หนองวัวซอ	242	218	24	-	-	-	-	-	-	-	-	-	-	Nong Wua So
กุมภวาปี	3,111	2,267	294	116	52	21	-	78	-	-	283	-	-	Kumphawapi
พันดอน	960	745	98	72	-	-	-	45	-	-	-	-	-	Phan Don
ห้วยเก็ง	371	325	32	14	-	-	-	-	-	-	-	-	-	Huai Keeng
กุมภวาปี	1,780	1,197	164	30	52	21	-	33	-	-	283	-	-	Kumphawapi
โนนสะอาด	448	448	-	-	-	-	-	-	-	-	-	-	-	Non Sa-At
โนนสะอาด	448	448	-	-	-	-	-	-	-	-	-	-	-	Non Sa-At
หนองทาน	1,695	1,330	220	61	34	-	-	50	-	-	-	-	-	Nong Han

ตาราง 7 จำนวนคนทำงานในสถานประกอบการ จำแนกตามขนาดของสถานประกอบการ (จำนวนคนทำงาน) อำเภอและตำบล (ต่อ)

TABLE 7 NUMBER OF PERSONS ENGAGED IN ESTABLISHMENTS BY SIZE OF ESTABLISHMENT (NUMBER OF PERSONS ENGAGED), AMPHOE AND TAMBON (Contd.)

อำเภอ/ตำบล	จำนวน คนทำงาน Number of persons	ขนาดของสถานประกอบการ (จำนวนคนทำงาน) Size of establishment (Number of persons engaged)												Amphoe/Tambon			
		1 - 5	6 - 10	11 - 15	16 - 20	21 - 25	26 - 30	31 - 50	51 - 100	101 - 200	201 - 500	501 - 1,000	> 1,000				
		หนองทาน	909	617	159	49	34	-	-	50	-	-	-		-	-	-
หนองมึก	310	301	9	-	-	-	-	-	-	-	-	-	-	-	-	-	Nong Mek
บ้านเชียง	476	412	52	12	-	-	-	-	-	-	-	-	-	-	-	-	Ban Chiang
ทุ่งฝน	400	269	33	11	-	-	-	-	87	-	-	-	-	-	-	-	Thung Fon
ทุ่งฝน	400	269	33	11	-	-	-	-	87	-	-	-	-	-	-	-	Thung Fon
ไชวาน	391	385	6	-	-	-	-	-	-	-	-	-	-	-	-	-	Chai Wan
ไชวาน	391	385	6	-	-	-	-	-	-	-	-	-	-	-	-	-	Chai Wan
ศรีธาตุ	436	411	25	-	-	-	-	-	-	-	-	-	-	-	-	-	Si That
ศรีธาตุ	436	411	25	-	-	-	-	-	-	-	-	-	-	-	-	-	Si That
วังสามหมอ	928	798	52	41	16	21	-	-	21	-	-	-	-	-	-	-	Wang Sam Mo
วังสามหมอ	928	798	52	41	16	21	-	-	21	-	-	-	-	-	-	-	Wang Sam Mo
บ้านดุง	1,757	1,467	225	15	20	-	30	-	-	-	-	-	-	-	-	-	Ban Dung
ศรีสุทโธ	1,671	1,411	225	15	20	-	-	-	-	-	-	-	-	-	-	-	Si Suttho
บ้านดุง	86	56	-	-	-	-	30	-	-	-	-	-	-	-	-	-	Ban Dung
บ้านผือ	1,107	919	82	24	16	21	-	45	-	-	-	-	-	-	-	-	Ban Phue
บ้านผือ	1,107	919	82	24	16	21	-	45	-	-	-	-	-	-	-	-	Ban Phue
น้ำโสม	1,199	1,057	116	26	-	-	-	-	-	-	-	-	-	-	-	-	Nam Som
น้ำงัว	475	418	57	-	-	-	-	-	-	-	-	-	-	-	-	-	Na Ngua
น้ำโสม	142	142	-	-	-	-	-	-	-	-	-	-	-	-	-	-	Nam Som
ศรีสำราญ	582	497	59	26	-	-	-	-	-	-	-	-	-	-	-	-	Si Samran
เพ็ญ	631	540	51	24	16	-	-	-	-	-	-	-	-	-	-	-	Phen
เพ็ญ	631	540	51	24	16	-	-	-	-	-	-	-	-	-	-	-	Phen
หนองแสง	308	104	-	-	-	-	-	-	-	-	-	-	-	204	-	-	Nong Saeng
แสงสว่าง	308	104	-	-	-	-	-	-	-	-	-	-	-	204	-	-	Saeng Sawang

ที่มา : สํานะโนอุตสาหกรรม พ.ศ. 2550 (ข้อมูลพื้นฐาน : ในเขตเทศบาล) จังหวัดอุดรธานี สำนักงานสถิติแห่งชาติ กระทรวงเทคโนโลยีสารสนเทศและการสื่อสาร

Source : The 2007 Industrial Census (Basic Information : Municipal area), Udon Thani Province, National Statistical Office, Ministry of Information and Communication Technology.

ตาราง 8 จำนวนสถานประกอบการ จำนวนตามรูปแบบการจัดตั้งตามกฎหมาย และกิจกรรมทางเศรษฐกิจ

TABLE 8 NUMBER OF ESTABLISHMENTS BY FORM OF LEGAL ORGANIZATION AND ECONOMIC ACTIVITY

กิจกรรมทางเศรษฐกิจ	จำนวน สถานประกอบการ Number of establishments	ส่วนบุคคล Individual proprietor	รูปแบบการจัดตั้งตามกฎหมาย				Form of legal organization				อื่น ๆ Others	Economic activity
			หุ้นส่วนจำกัด หุ้นส่วนสามัญ นิติบุคคล Juristic partnership	บริษัทจำกัด บริษัทจำกัด (มหาชน) Company limited, Public company limited	ส่วนราชการ รัฐวิสาหกิจ Government, State-enterprises	สหกรณ์ Cooperatives						
อุดรธานี	19,578	18,672	358	510	10	16	12	Udon Thani				
การขาย การบำรุงรักษา และการซ่อมแซมยานยนต์ และรถจักรยานยนต์	-	-	-	-	-	-	-	Sale, maintenance and repair of motor vehicles				
รวมทั้งการขายปลีกน้ำมันเชื้อเพลิงรถยนต์	2,053	1,847	105	97	-	4	-	and motorcycles; retail sale of automotive fuel				
การขายส่ง และการค้าเพื่อค้าขายหน้า ยกเว้นยานยนต์	-	-	-	-	-	-	-	Wholesale trade and commission trade,				
และรถจักรยานยนต์	557	465	39	52	-	1	-	except of motor vehicles and motorcycles				
การขายปลีก ยกเว้นยานยนต์ และรถจักรยานยนต์ รวมทั้งการซ่อมแซม	-	-	-	-	-	-	-	Retail trade, except of motor vehicles and				
ของใช้ส่วนบุคคล และของใช้ในชีวิตประจำวัน	7,051	6,791	95	153	1	7	4	motorcycles; repair of personal and household goods				
โรงแรมและภัตตาคาร	2,487	2,454	7	22	3	1	-	Hotels and restaurants				
กิจกรรมด้านอสังหาริมทรัพย์	1,352	1,321	4	26	-	1	-	Realestate activities				
กิจกรรมด้านคอมพิวเตอร์ และกิจกรรมที่เกี่ยวข้อง	74	70	2	2	-	-	-	Computer and related activities				
การให้เช่าเครื่องจักรและเครื่องอุปโภค	-	-	-	-	-	-	-	Renting of machinery and equipment without				
โดยไม่มีผู้ควบคุมฯ การวิจัยและการพัฒนา	-	-	-	-	-	-	-	operator etc; research and development				
และกิจการเริ่มต้นธุรกิจอื่น ๆ	932	863	15	52	-	-	2	and other business activities				
กิจกรรมนันทนาการและการบริการอื่น ๆ	2,360	2,339	7	12	2	-	-	Recreational and other service activities				
การผลิต	1,858	1,794	30	25	1	2	6	Manufacturing				
การก่อสร้าง	201	143	37	21	-	-	-	Construction				
การขนส่งทางบก การเก็บสินค้าและสถานที่เก็บสินค้า	-	-	-	-	-	-	-	Other land transport, storage and warehousing, activities				
ตัวแทนธุรกิจการท่องเที่ยวและการโทรคมนาคม	648	582	17	48	1	-	-	of travel agencies and telecommunications				
กิจกรรมด้านโรงพยาบาล	5	3	-	-	2	-	-	Hospital activities				

ที่มา : สัมภาษณ์อุตสาหกรรม พ.ศ. 2550 (ข้อมูลพื้นฐาน : ในเขตเทศบาล) จังหวัด อุดรธานี สำนักงานสถิติแห่งชาติ กระทรวงเทคโนโลยีสารสนเทศและการสื่อสาร

Source : The 2007 Industrial Census (Basic Information : Municipal area), Udon Thani Province, National Statistical Office, Ministry of Information and Communication Technology.

ตาราง 9 จำนวนสถานประกอบการ จำนวนตามรูปแบบการจัดตั้งทางเศรษฐกิจ และกิจกรรมทางเศรษฐกิจ

TABLE 9 NUMBER OF ESTABLISHMENTS BY FORM OF ECONOMIC ORGANIZATION AND ECONOMIC ACTIVITY

กิจกรรมทางเศรษฐกิจ	จำนวน สถานประกอบการ Number of establishments	รูปแบบการจัดตั้งทางเศรษฐกิจ Form of economic organization			Economic activity
		สำนักงานเดี่ยว Single unit	สำนักงานใหญ่ Head office	สำนักงานสาขา Branch	
อุดรธานี	19,578	19,170	34	374	Udon Thani
การขาย การบำรุงรักษา และการซ่อมแซมยานยนต์ และรถจักรยานยนต์	-	-	-	-	Sale, maintenance and repair of motor vehicles
รวมทั้งการขายปลีกน้ำมันเชื้อเพลิงรถยนต์	2,053	1,960	11	82	and motorcycles; retail sale of automotive fuel
การขายส่ง และการค้าเพื่อค้าขายหน้า ยกเว้นยานยนต์ และรถจักรยานยนต์	-	-	-	-	Wholesale trade and commission trade,
	557	526	1	30	except of motor vehicles and motorcycles
การขายปลีก ยกเว้นยานยนต์ และรถจักรยานยนต์ รวมทั้งการซ่อมแซม	-	-	-	-	Retail trade, except of motor vehicles and
ของใช้ส่วนบุคคล และของใช้ในครัวเรือน	7,051	6,890	13	148	motorcycles; repair of personal and household goods
โรงแรมและภัตตาคาร	2,487	2,449	3	35	Hotels and restaurants
กิจกรรมด้านอสังหาริมทรัพย์	1,352	1,344	1	7	Realstate activities
กิจกรรมด้านคอมพิวเตอร์ และกิจกรรมที่เกี่ยวข้อง	74	72	-	2	Computer and related activities
การให้เช่าเครื่องจักรและเครื่องอุปกรณ์	-	-	-	-	Rening of machinery and equipment without
โดยไม่มีผู้ควบคุมฯ การวิจัยและการพัฒนา	-	-	-	-	operator etc; research and development
และกิจการด้านธุรกิจอื่น ๆ	932	919	-	13	and other business activities
กิจกรรมสนับสนุนการและการบริการอื่น ๆ	2,360	2,349	1	10	Recreational and other service activities
การผลิต	1,858	1,848	2	8	Manufacturing
การก่อสร้าง	201	193	-	8	Construction
การขายส่งทางบก การเก็บสินค้าและสถานที่เก็บสินค้า	-	-	-	-	Other land transport, storage and warehousing, activities
ตัวแทนธุรกิจการท่องเที่ยวและการโทรคมนาคม	648	615	2	31	of travel agencies and telecommunications
กิจกรรมด้านโรงพยาบาล	5	5	-	-	Hospital activities

ที่มา : สำนักอุตสาหกรรมการ พ.ศ. 2550 (ข้อมูลพื้นฐาน : ในเขตเทศบาล) จังหวัด อุดรธานี สำนักงานสถิติแห่งชาติ กระทรวงเทคโนโลยีสารสนเทศและการสื่อสาร

Source : The 2007 Industrial Census (Basic Information : Muncipal area), Udon Thani Province, National Statistical Office, Ministry of Information and Communication Technology .

ตาราง 10 จำนวนสถานประกอบการ จำแนกตามสัดส่วนของร่วมลงทุนหรือถือหุ้นของต่างประเทศ และกิจกรรมทางเศรษฐกิจ

TABLE 10 NUMBER OF ESTABLISHMENTS BY PROPORTION OF FOREIGN INVESTMENT OR SHARE HOLDING AND ECONOMIC ACTIVITY

กิจกรรมทางเศรษฐกิจ	จำนวนสถานประกอบการ	ไม่มีต่างประเทศ		สัดส่วนของการร่วมลงทุนหรือถือหุ้น	Economic activity	
		จำนวน	รวมลงทุนหรือถือหุ้น			Proportion of foreign investment or share holding
	Number of establishments	No foreign's investment	รวม	น้อยกว่า 10%	10 – 50%	มากกว่า 50%
อุดรธานี	510	510	-	-	Udon Thani	
การขาย การบำรุงรักษา และการซ่อมแซมยานยนต์ และรถจักรยานยนต์	-	-	-	-	Sale, maintenance and repair of motor vehicles	
รวมทั้งการขายปลีกน้ำมันเชื้อเพลิงรถยนต์	97	97	-	-	and motorcycles; retail sale of automotive fuel	
การขายส่ง และการค้าเพื่อค้าขายหน้า ยกเว้นยานยนต์	-	-	-	-	Wholesale trade and commission trade,	
และรถจักรยานยนต์	52	52	-	-	except of motor vehicles and motorcycles	
การขายปลีก ยกเว้นยานยนต์ และรถจักรยานยนต์ รวมทั้งการซ่อมแซม	-	-	-	-	Retail trade, except of motor vehicles and	
ของใช้ส่วนบุคคล และของใช้ในครัวเรือน	153	153	-	-	motorcycles; repair of personal and household goods	
โรงแรมและภัตตาคาร	22	22	-	-	Hotels and restaurants	
กิจกรรมด้านอสังหาริมทรัพย์	26	26	-	-	Realstate activities	
กิจกรรมด้านคอมพิวเตอร์ และกิจกรรมที่เกี่ยวข้อง	2	2	-	-	Computer and related activities	
การนำเข้าเครื่องจักรและเครื่องอุปโภค	-	-	-	-	Reining of machinery and equipment without	
โดยไม่มีผู้ควบคุมฯ การวิจัยและการพัฒนา	-	-	-	-	operator etc; research and development	
และกิจการมรดกด้านธุรกิจอื่น ๆ	52	52	-	-	and other business activities	
กิจกรรมนันทนาการและการบริการอื่น ๆ	12	12	-	-	Recreational and other service activities	
การผลิต	25	25	-	-	Manufacturing	
การก่อสร้าง	21	21	-	-	Construction	
การขนส่งทางบก การเก็บสินค้าและสถานที่เก็บสินค้า	-	-	-	-	Other land transport, storage and warehousing, activities	
ตัวแทนธุรกิจการท่องเที่ยวและการโทรคมนาคม	48	48	-	-	of travel agencies and telecommunications	
กิจกรรมด้านโรงพยาบาล	-	-	-	-	Hospital activities	

หมายเหตุ : เฉพาะสถานประกอบการที่รูปแบบการจัดตั้งตามกฎหมายเป็นบริษัทจำกัด และบริษัทจำกัด (มหาชน)

Note : Only establishments which were company limited and public company limited.

ที่มา : สำนักอุตสาหกรรมการ พ.ศ. 2550 (ข้อมูลพื้นฐาน : ในเขตเทศบาล) จังหวัด อุดรธานี สำนักงานสถิติแห่งชาติ กระทรวงเทคโนโลยีสารสนเทศและการสื่อสาร

Source : The 2007 Industrial Census (Basic Information : Municipal area), Udon Thani Province, National Statistical Office, Ministry of Information and Communication Technology .

ตาราง 11 จำนวนสถานประกอบการ จำแนกตามประเทศที่ร่วมลงทุนหรือถือหุ้น และกิจกรรมทางเศรษฐกิจ

TABLE 11 NUMBER OF ESTABLISHMENTS BY THE COUNTRY INVESTMENT OR SHARE HOLDING AND ECONOMIC ACTIVITY

กิจกรรมทางเศรษฐกิจ	จำนวน ไม่มีต่างประเทศ มีต่างประเทศ		ประเทศที่ร่วมลงทุนหรือถือหุ้น The country investment or share holding							Economic Activity			
	สถานประกอบการ	รวมลงทุน หรือถือหุ้น No foreign's investment	รวมลงทุน หรือถือหุ้น With foreign's investment	เกาหลี	ญี่ปุ่น	ไต้หวัน	สิงคโปร์	จีน	สหรัฐ		ประเทศ	ประเทศอื่น ๆ	ไม่ตอบ
อุดรธานี	510	510	-	-	-	-	-	-	-	-	-	-	Udon Thani
การขาย การบำรุงรักษา และการซ่อมแซมยานยนต์ และรถจักรยานยนต์ รวมทั้งการขายปลีกน้ำมันเชื้อเพลิงรถยนต์	-	-	-	-	-	-	-	-	-	-	-	-	Sale, maintenance and repair of motor vehicles and motorcycles; retail sale of automotive fuel
การขายส่ง และการค้าเพื่อค้าขายหน้า ยกเว้นยานยนต์ และรถจักรยานยนต์	97	97	-	-	-	-	-	-	-	-	-	-	Wholesale trade and commission trade, except of motor vehicles and motorcycles
การขายปลีก ยกเว้นยานยนต์ และรถจักรยานยนต์ รวมทั้งการซ่อมแซมของใช้ส่วนบุคคล และของใช้ในครัวเรือน	52	52	-	-	-	-	-	-	-	-	-	-	Retail trade, except of motor vehicles and motorcycles; repair of personal and household goods
โรงแรมและภัตตาคาร	153	153	-	-	-	-	-	-	-	-	-	-	Hotels and restaurants
กิจกรรมด้านอสังหาริมทรัพย์	22	22	-	-	-	-	-	-	-	-	-	-	Realstate activities
กิจกรรมด้านคอมพิวเตอร์ และกิจการที่เกี่ยวข้อง	26	26	-	-	-	-	-	-	-	-	-	-	Computer and related activities
การให้เข้าเครื่องจักรและเครื่องอุปโภคบริโภค	2	2	-	-	-	-	-	-	-	-	-	-	Renting of machinery and equipment without operator etc; research and development and other business activities
โดยไม่มีผู้ควบคุมมา การวิจัยและการพัฒนา และกิจกรรมด้านธุรกิจอื่น ๆ	-	-	-	-	-	-	-	-	-	-	-	-	Recreational and other service activities
กิจกรรมนันทนาการและการบริการอื่น ๆ	52	52	-	-	-	-	-	-	-	-	-	-	Manufacturing
การผลิต	12	12	-	-	-	-	-	-	-	-	-	-	Construction
การก่อสร้าง	25	25	-	-	-	-	-	-	-	-	-	-	Other land transport, storage and warehousing, activities of travel agencies and telecommunications
การขายส่งทางบก การเก็บสินค้าและสถานที่เก็บสินค้า	21	21	-	-	-	-	-	-	-	-	-	-	Hospital activities
ตัวแทนธุรกิจการท่องเที่ยวและการโทรคมนาคม	-	-	-	-	-	-	-	-	-	-	-	-	
กิจกรรมด้านโรงพยาบาล	48	48	-	-	-	-	-	-	-	-	-	-	

หมายเหตุ : เฉพาะสถานประกอบการที่มีรูปแบบการจัดตั้งตามกฎหมายเป็นบริษัทจำกัด และบริษัทจำกัด (มหาชน)

Note : Only establishments which were company limited and public company limited.

ที่มา : สำนักอุตสาหกรรมการผลิต พ.ศ. 2550 (ข้อมูลพื้นฐาน : ในเขตเทศบาล) จังหวัด อุดรธานี สำนักงานสถิติแห่งชาติ กระทรวงเทคโนโลยีสารสนเทศและการสื่อสาร

Source : The 2007 Industrial Census (Basic Information : Municipal area), Udon Thani Province, National Statistical Office, Ministry of Information and Communication Technology.

ตาราง 12 จำนวนสถานประกอบการ จำนวนตามขนาดของสถานประกอบการ (จำนวนคนทำงาน) และกิจกรรมทางเศรษฐกิจ
 TABLE 12 NUMBER OF ESTABLISHMENTS BY SIZE OF ESTABLISHMENT (NUMBER OF PERSONS ENGAGED) AND ECONOMIC ACTIVITY

กิจกรรมทางเศรษฐกิจ	ขนาดของสถานประกอบการ (จำนวนคนทำงาน) Size of establishment (Number of persons engaged)											Economic activity	
	จำนวน สถานประกอบการ Number of establishments	1 - 5	6 - 10	11 - 15	16 - 20	21 - 25	26 - 30	31 - 50	51 - 100	101 - 200	201 - 500		501 - 1,000
อุดรธานี	19,578	18,274	824	204	92	46	18	57	33	16	13	1	Udon Thani
การขาย การบำรุงรักษา และการซ่อมแซมยานยนต์ และรถจักรยานยนต์	-	-	-	-	-	-	-	-	-	-	-	-	- Sale, maintenance and repair of motor vehicles
รวมทั้งการขายปลีกน้ำมันเชื้อเพลิงรถยนต์	2,053	1,808	160	34	22	11	6	8	2	2	-	-	- and motorcycles; retail sale of automotive fuel
การขายส่ง และการค้าเพื่อค้าขายหน้า ยกเว้นยานยนต์	-	-	-	-	-	-	-	-	-	-	-	-	- Wholesale trade and commission trade,
และรถจักรยานยนต์	557	446	67	20	11	3	2	4	3	1	-	-	- except of motor vehicles and motorcycles
การขายปลีก ยกเว้นยานยนต์ และรถจักรยานยนต์ รวมทั้งการซ่อมแซม	-	-	-	-	-	-	-	-	-	-	-	-	- Retail trade, except of motor vehicles and
ของใช้ส่วนบุคคล และของใช้ในครัวเรือน	7,051	6,773	200	33	12	6	2	11	8	2	4	-	- motorcycles; repair of personal and household goods
โรงแรมและภัตตาคาร	2,487	2,294	110	42	13	4	2	13	5	2	2	-	- Hotels and restaurants
กิจกรรมด้านอสังหาริมทรัพย์	1,352	1,325	14	6	3	2	-	-	-	1	1	-	- Real estate activities
กิจกรรมด้านคอมพิวเตอร์ และกิจกรรมที่เกี่ยวข้อง	74	68	3	1	2	-	-	-	-	-	-	-	- Computer and related activities
การให้เช่าเครื่องจักรและเครื่องอุปกรณ์	-	-	-	-	-	-	-	-	-	-	-	-	- Renting of machinery and equipment without
โดยไม่มีผู้ควบคุม การวิจัยและการพัฒนา	-	-	-	-	-	-	-	-	-	-	-	-	- operator etc; research and development
และกิจการทางด้านธุรกิจอื่น ๆ	932	876	39	7	5	1	-	-	1	2	1	-	- and other business activities
กิจกรรมนันทนาการและการบริการอื่น ๆ	2,360	2,279	51	9	6	4	3	4	2	1	1	-	- Recreational and other service activities
การผลิต	1,858	1,670	109	32	10	9	1	11	8	4	3	1	- Manufacturing
การก่อสร้าง	201	123	49	15	3	4	1	4	1	1	-	-	- Construction
การขายส่งทางบก การเก็บสินค้าและสถานที่เก็บสินค้า	-	-	-	-	-	-	-	-	-	-	-	-	- Other land transport, storage and warehousing, activities
ตัวแทนธุรกิจการท่องเที่ยวและการโทรคมนาคม	648	610	22	5	5	2	1	2	1	-	-	-	- of travel agencies and telecommunications
กิจกรรมด้านโรงพยาบาล	5	2	-	-	-	-	-	-	2	-	-	1	- Hospital activities

ที่มา : สำนักข้อมูลสารสนเทศ พ.ศ. 2550 (ข้อมูลพื้นฐาน : ในเขตเทศบาล) จังหวัด อุดรธานี สำนักงานสถิติแห่งชาติ กระทรวงเทคโนโลยีสารสนเทศและการสื่อสาร

Source : The 2007 Industrial Census (Basic Information : Municipal area), Udon Thani Province, National Statistical Office, Ministry of Information and Communication Technology .

ตาราง 13 จำนวนคนทำงานในสถานประกอบการ จำนวนตามขนาดของสถานประกอบการ (จำนวนคนทำงาน) และกิจกรรมทางเศรษฐกิจ
 TABLE 13 NUMBER OF PERSONS ENGAGED IN ESTABLISHMENTS BY SIZE OF ESTABLISHMENT (NUMBER OF PERSONS ENGAGED) AND ECONOMIC ACTIVITY

กิจกรรมทางเศรษฐกิจ	ขนาดของสถานประกอบการ (จำนวนคนทำงาน) Size of establishment (Number of persons engaged)											Economic activity	
	1 - 5	6 - 10	11- 15	16 - 20	21 - 25	26 - 30	31 - 50	51 - 100	101 - 200	201 - 500	501 - 1,000		> 1,000
จำนวนคนทำงาน Number of persons	57,198	33,748	6,158	2,568	1,663	1,037	516	2,215	2,330	2,462	3,801	700	
อุตสาหกรรม													
การขาย การบำรุงรักษา และการซ่อมแซมยานยนต์ และรถจักรยานยนต์ รวมทั้งการขายปลีกน้ำมันเชื้อเพลิงรถยนต์	-	-	-	-	-	-	-	-	-	-	-	-	-
การขนส่ง และการค้าเพื่อค้าขายหน้า ยกเว้นยานยนต์ และรถจักรยานยนต์	7,005	3,827	1,200	431	390	247	175	342	129	264	-	-	-
การขายปลีก ยกเว้นยานยนต์ และรถจักรยานยนต์ รวมทั้งการซ่อมแซม	2,785	1,164	507	259	199	75	56	173	232	120	-	-	-
ของใช้ส่วนบุคคล และของใช้ในครัวเรือน	17,216	12,397	1,468	409	220	135	53	399	566	330	1,239	-	-
โรงแรมและภัตตาคาร	8,437	4,697	825	520	237	92	56	503	308	388	811	-	-
กิจกรรมด้านอสังหาริมทรัพย์	2,497	1,803	101	73	56	45	-	-	-	200	219	-	-
กิจกรรมด้านคอมพิวเตอร์ และกิจกรรมที่เกี่ยวข้อง	201	129	21	11	40	-	-	-	-	-	-	-	-
การให้เช่าเครื่องจักรและเครื่องอุปโภค	-	-	-	-	-	-	-	-	-	-	-	-	-
โดยไม่ใช่ผู้ควบคุม การวิจัยและการพัฒนา และกิจกรรมด้านธุรกิจอื่น ๆ	2,860	1,697	291	90	92	25	-	-	71	294	300	-	-
กิจกรรมสนับสนุนและการบริการอื่น ๆ	4,852	3,359	405	120	109	84	86	148	137	200	204	-	-
การผลิต	8,066	3,427	789	397	177	205	30	417	601	545	778	700	-
การก่อสร้าง	1,439	384	373	196	55	85	30	142	53	121	-	-	-
การขายส่งทางบก การเก็บสินค้าและสถานที่เก็บสินค้า	-	-	-	-	-	-	-	-	-	-	-	-	-
ตัวแทนธุรกิจการท่องเที่ยวและการโทรคมนาคม	1,441	857	178	62	88	44	30	91	91	-	-	-	-
กิจกรรมด้านโรงพยาบาล	399	7	-	-	-	-	-	-	142	-	-	-	-

ที่มา : สำนักอุตสาหกรรม พ.ศ. 2550 (ข้อมูลพื้นฐาน) จังหวัด อุตรดิตถ์ สำนักงานสถิติแห่งชาติ กระทรวงเทคโนโลยีสารสนเทศและการสื่อสาร

Source : The 2007 Industrial Census (Basic Information : Municipal area), Udonthani Province, National Statistical Office, Ministry of Information and Communication Technology.

ตาราง 14 จำนวนลูกจ้างในสถานประกอบการ จำนวนตามขนาดของสถานประกอบการ (จำนวนคนทำงาน) อำเภอและตำบล (ต่อ)

TABLE 14 NUMBER OF EMPLOYEES IN ESTABLISHMENTS BY SIZE OF ESTABLISHMENT (NUMBER OF PERSONS ENGAGED), AMPHOE AND TAMBON (Contd.)

อำเภอ/ตำบล	จำนวน ลูกจ้าง Number of employees	ขนาดของสถานประกอบการ (จำนวนคนทำงาน)											Amphoe/Tambon				
		1 - 5	6 - 10	11 - 15	16 - 20	21 - 25	26 - 30	31 - 50	51 - 100	101 - 200	201 - 500	501 - 1,000		> 1,000			
หนองทาน	262	80	112	40	30	-	-	-	-	-	-	-	-	-	-	-	Nong Han
หนองเม็ก	43	35	8	-	-	-	-	-	-	-	-	-	-	-	-	-	Nong Mek
บ้านเชียง	111	60	41	10	-	-	-	-	-	-	-	-	-	-	-	-	Ban Chiang
ทุ่งฝน	114	10	17	-	-	-	-	-	87	-	-	-	-	-	-	-	Thung Fon
ทุ่งฝน	114	10	17	-	-	-	-	-	87	-	-	-	-	-	-	-	Thung Fon
ไชยวาน	30	30	-	-	-	-	-	-	-	-	-	-	-	-	-	-	Chai Wan
ไชยวาน	30	30	-	-	-	-	-	-	-	-	-	-	-	-	-	-	Chai Wan
ศรีธาตุ	89	73	16	-	-	-	-	-	-	-	-	-	-	-	-	-	Si That
ศรีธาตุ	89	73	16	-	-	-	-	-	-	-	-	-	-	-	-	-	Si That
วังสามหมอ	222	131	30	36	14	11	-	-	-	-	-	-	-	-	-	-	Wang Sam Mo
วังสามหมอ	222	131	30	36	14	11	-	-	-	-	-	-	-	-	-	-	Wang Sam Mo
บ้านดุง	501	278	163	18	18	30	-	-	-	-	-	-	-	-	-	-	Ban Dung
ศรีสุทโธ	453	260	163	18	18	-	-	-	-	-	-	-	-	-	-	-	Si Suttho
บ้านดุง	48	18	-	-	-	30	-	-	-	-	-	-	-	-	-	-	Ban Dung
บ้านผือ	356	197	61	20	15	20	-	43	-	-	-	-	-	-	-	-	Ban Phue
บ้านผือ	356	197	61	20	15	20	-	43	-	-	-	-	-	-	-	-	Ban Phue
น้ำโสม	257	164	73	20	-	-	-	-	-	-	-	-	-	-	-	-	Nam Som
นางัว	121	82	39	-	-	-	-	-	-	-	-	-	-	-	-	-	Na Ngua
น้ำโสม	-	-	-	-	-	-	-	-	-	-	-	-	-	-	-	-	Nam Som
ศรีสำราญ	136	82	34	20	-	-	-	-	-	-	-	-	-	-	-	-	Si Samran
เพ็ญ	168	104	29	20	15	-	-	-	-	-	-	-	-	-	-	-	Phen
เพ็ญ	168	104	29	20	15	-	-	-	-	-	-	-	-	-	-	-	Phen
หนองแสง	203	3	-	-	-	-	-	-	-	-	-	-	-	200	-	-	Nong Saeng
แสงสว่าง	203	3	-	-	-	-	-	-	-	-	-	-	-	200	-	-	Saeng Sawang

ที่มา : สำนักอุตสาหกรรมการ พ.ศ. 2550 (ข้อมูลพื้นฐาน : ในเขตเทศบาล) จังหวัดอุดรธานี สำนักงานสถิติแห่งชาติ กระทรวงเทคโนโลยีสารสนเทศและการสื่อสาร

Source : The 2007 Industrial Census (Basic Information : Municipal area), Udon Thani Province, National Statistical Office, Ministry of Information and Communication Technology.

ตาราง 15 จำนวนลูกจ้างในสถานประกอบการ จำแนกตามขนาดของสถานประกอบการ (จำนวนคนทำงาน) และกิจกรรมทางเศรษฐกิจ
 TABLE 15 NUMBER OF EMPLOYEES IN ESTABLISHMENTS BY SIZE OF ESTABLISHMENT (NUMBER OF PERSONS ENGAGED) AND ECONOMIC ACTIVITY

กิจกรรมทางเศรษฐกิจ	จำนวน ลูกจ้าง Number of employees	ขนาดของสถานประกอบการ (จำนวนคนทำงาน) Size of establishment (Number of persons engaged)										Economic activity		
		1 - 5	6 - 10	11 - 15	16 - 20	21 - 25	26 - 30	31 - 50	51 - 100	101 - 200	201 - 500		501 - 1,000	> 1,000
อุตสาหกรรม	27,131	6,721	4,654	2,166	1,396	856	484	2,054	2,139	2,428	3,536	697	-	Udon Thani
การขาย การบำรุงรักษา และการซ่อมแซมยานยนต์ และรถจักรยานยนต์ รวมทั้งการขายปลีกน้ำมันเชื้อเพลิงรถยนต์ การขายส่ง และการค้าต่อด้านหน้า ยกเว้นยานยนต์ และรถจักรยานยนต์	4,088	1,347	959	372	346	232	163	282	127	260	-	-	-	Sale, maintenance and repair of motor vehicles and motorcycles; retail sale of automotive fuel
การขายปลีก ยกเว้นยานยนต์ และรถจักรยานยนต์ รวมทั้งการซ่อมแซมของใช้ส่วนบุคคล และของใช้ในครัวเรือน โรงแรมและภัตตาคาร	1,898	458	391	227	180	73	50	168	231	120	-	-	-	Wholesale trade and commission trade, except of motor vehicles and motorcycles
กิจกรรมด้านอสังหาริมทรัพย์	6,097	1,791	1,116	360	186	132	48	347	553	330	1,234	-	-	Retail trade, except of motor vehicles and motorcycles; repair of personal and household goods
กิจกรรมด้านคอมพิวเตอร์ และกิจกรรมที่เกี่ยวข้องกับการใช้เครื่องจักรและเครื่องอุปโภคบริโภค	4,188	825	585	447	199	86	55	493	303	385	810	-	-	Hotels and restaurants
การให้บริการซ่อมแซมรถยนต์	784	190	73	46	35	23	-	-	-	198	219	-	-	Realstate activities
การให้บริการซ่อมแซมเครื่องใช้ไฟฟ้า	97	33	16	10	38	-	-	-	-	-	-	-	-	Computer and related activities
การให้บริการซ่อมแซมเครื่องใช้ไฟฟ้า	-	-	-	-	-	-	-	-	-	-	-	-	-	Renting of machinery and equipment without operator etc; research and development
การให้บริการซ่อมแซมเครื่องใช้ไฟฟ้า	-	-	-	-	-	-	-	-	-	-	-	-	-	and other business activities
การให้บริการซ่อมแซมเครื่องใช้ไฟฟ้า	1,428	405	224	65	49	25	-	70	290	300	-	-	-	Recreational and other service activities
การให้บริการซ่อมแซมเครื่องใช้ไฟฟ้า	1,715	432	299	98	99	41	78	143	137	188	200	-	-	Manufacturing
การผลิต	4,587	844	543	316	142	124	30	395	436	537	523	697	-	Construction
การก่อสร้าง	1,140	203	306	168	49	79	30	135	50	120	-	-	-	Other land transport, storage and warehousing, activities of travel agencies and telecommunications
การขนส่งทางบก การบินและสถานที่เก็บสินค้า	-	-	-	-	-	-	-	-	-	-	-	-	-	Hospital activities
ตัวแทนธุรกิจการขนส่งและการโทรคมนาคม	713	189	142	57	73	41	30	91	90	-	-	-	-	
กิจกรรมด้านโรงพยาบาล	396	4	-	-	-	-	-	-	142	-	250	-	-	

ที่มา : สำนักข้อมูลสถิติพื้นฐาน : ไปเขตเทศบาล) จังหวัด อุดรธานี สำนักงานสถิติแห่งชาติ กระทรวงเทคโนโลยีสารสนเทศและการสื่อสาร
 Source : The 2007 Industrial Census (Basic Information : Municipal area), Udon Thani Province, National Statistical Office, Ministry of Information and Communication Technology.

คณะผู้จัดทำ CD - ROM

หน่วยงานเจ้าของเรื่อง

สำนักงานสถิติจังหวัดอุดรธานี

โทร. 0 4222 2466

หน่วยงานผลิตและออกแบบ

กลุ่มบูรณาการข้อมูลสถิติ

สำนักสถิติพยากรณ์

โทร. 0 2281 0333 ต่อ 1415 - 1418



ตารางสถิติในรูปแบบ Format Excel

Statistical Tables are in the Excel Format

ตารางสถิติในรูปแบบ Format Excel

- ตาราง 1 จำนวนสถานประกอบการ จำแนกตามกิจกรรมทางเศรษฐกิจ อำเภอและตำบล
- ตาราง 2 จำนวนสถานประกอบการ จำแนกตามรูปแบบการจัดตั้งตามกฎหมาย อำเภอและตำบล
- ตาราง 3 จำนวนสถานประกอบการ จำแนกตามรูปแบบการจัดตั้งทางเศรษฐกิจ อำเภอและตำบล
- ตาราง 4 จำนวนสถานประกอบการ จำแนกตามสัดส่วนของการร่วมลงทุนหรือถือหุ้น
ของต่างประเทศ อำเภอและตำบล
- ตาราง 5 จำนวนสถานประกอบการ จำแนกตามประเทศที่ร่วมลงทุนหรือถือหุ้น อำเภอและตำบล
- ตาราง 6 จำนวนสถานประกอบการ จำแนกตามขนาดของสถานประกอบการ
(จำนวนคนทำงาน) อำเภอและตำบล
- ตาราง 7 จำนวนคนทำงานในสถานประกอบการ จำแนกตามขนาดของสถานประกอบการ
(จำนวนคนทำงาน) อำเภอและตำบล
- ตาราง 8 จำนวนสถานประกอบการ จำแนกตามรูปแบบการจัดตั้งตามกฎหมาย
และกิจกรรมทางเศรษฐกิจ
- ตาราง 9 จำนวนสถานประกอบการ จำแนกตามรูปแบบการจัดตั้งทางเศรษฐกิจ
และกิจกรรมทางเศรษฐกิจ
- ตาราง 10 จำนวนสถานประกอบการ จำแนกตามสัดส่วนของการร่วมลงทุนหรือถือหุ้น
ของต่างประเทศ และกิจกรรมทางเศรษฐกิจ
- ตาราง 11 จำนวนสถานประกอบการ จำแนกตามประเทศที่ร่วมลงทุนหรือถือหุ้น
และกิจกรรมทางเศรษฐกิจ
- ตาราง 12 จำนวนสถานประกอบการ จำแนกตามขนาดของสถานประกอบการ
(จำนวนคนทำงาน) และกิจกรรมทางเศรษฐกิจ
- ตาราง 13 จำนวนคนทำงานในสถานประกอบการ จำแนกตามขนาดของสถานประกอบการ
(จำนวนคนทำงาน) และกิจกรรมทางเศรษฐกิจ
- ตาราง 14 จำนวนลูกจ้างในสถานประกอบการ จำแนกตามขนาดของสถานประกอบการ
(จำนวนคนทำงาน) อำเภอและตำบล
- ตาราง 15 จำนวนลูกจ้างในสถานประกอบการ จำแนกตามขนาดของสถานประกอบการ
(จำนวนคนทำงาน) และกิจกรรมทางเศรษฐกิจ