

สำมะโนอุตสาหกรรม พ.ศ. 2550
(ข้อมูลพื้นฐาน : ในเขตเทศบาล)
จังหวัดหนองคาย

THE 2007 INDUSTRIAL CENSUS
(BASIC INFORMATION : MUNICIPAL AREA)
NONG KHAI PROVINCE



E1014F5000000P58B1



กระทรวงเทคโนโลยีสารสนเทศและการสื่อสาร

NATIONAL STATISTICAL OFFICE

MINISTRY OF INFORMATION AND COMMUNICATION TECHNOLOGY

คำนำ

บทสรุปสำหรับผู้บริหาร

แผนภูมิ

- | | |
|-------------|-------------|
| ✦ แผนภูมิ ก | ✦ แผนภูมิ ข |
| ✦ แผนภูมิ ค | ✦ แผนภูมิ ง |
| ✦ แผนภูมิ จ | ✦ แผนภูมิ ฉ |

บทที่ 1 บทนำ

- ✦ ความเป็นมา
- ✦ วัตถุประสงค์
- ✦ รายการข้อมูลที่เกี่ยวข้อง
- ✦ ขอบข่ายและคุ้มครอง
- ✦ คาบเวลาอ้างอิง
- ✦ แนวคิดและคำนิยาม
- ✦ วิธีการและขั้นตอนการเก็บรวบรวมข้อมูล
- ✦ การประมวลผลข้อมูล
- ✦ การเสนอผลและจัดทำรายงานผล

บทที่ 2 สรุปข้อมูลที่สำคัญ

- ✦ จำนวนสถานประกอบการ
- ✦ กิจกรรมทางเศรษฐกิจ
- ✦ ขนาดของสถานประกอบการ
- ✦ รูปแบบการจัดตั้งตามกฎหมาย
- ✦ รูปแบบการจัดตั้งทางเศรษฐกิจ
- ✦ คนทำงาน และลูกจ้าง

ตารางสถิติ

คณะผู้จัดทำ CD-ROM

หน่วยงานที่เผยแพร่

ตารางสถิติในรูปแบบ Format Excel

หน่วยงานที่เผยแพร่

สำนักสถิติพยากรณ์
สำนักงานสถิติแห่งชาติ
ถนนหลานหลวง เขตป้อมปราบศัตรูพ่าย กทม. 10100
โทรศัพท์ 0 2281 0333 ต่อ 1413
โทรสาร 0 2281 6438
ไปรษณีย์อิเล็กทรอนิกส์ : binfopub@nso.go.th

Distributed by

Statistical Forecasting Bureau,
National Statistical Office,
Larn Luang Rd., Bangkok 10100, THAILAND
Tel. : + 66 2281 0333 ext. 1413
Fax : + 66 2281 6438
E-mail : binfopub@nso.go.th

ปีที่จัดพิมพ์

2550

Published

2007

ISBN

978-974-11-2849-5

คำนำ

ในปัจจุบัน โครงสร้างการผลิตของประเทศไทย ได้เปลี่ยนแปลงจากระบบเศรษฐกิจแบบเกษตรกรรมมาเป็นระบบเศรษฐกิจแบบอุตสาหกรรมมากขึ้น นอกจากนี้จะมีอุตสาหกรรมใหม่ ๆ เกิดขึ้นจำนวนมากแล้ว ลักษณะการประกอบอุตสาหกรรมขนาดเล็กและอุตสาหกรรมในครัวเรือนก็มีบทบาทต่อการเจริญเติบโตทางเศรษฐกิจโดยรวมของประเทศมากขึ้น ข้อมูลโครงสร้างพื้นฐานเกี่ยวกับการประกอบอุตสาหกรรมการผลิตจึงมีความสำคัญสำหรับการกำหนดนโยบายและวางแผนพัฒนาด้านเศรษฐกิจและอุตสาหกรรมทั้งในระดับประเทศ และระดับจังหวัด ทำให้ความต้องการใช้ข้อมูลดังกล่าวได้เพิ่มมากขึ้นทั้งในภาครัฐและเอกชน

สำนักงานสถิติแห่งชาติ ซึ่งเป็นหน่วยงานที่รับผิดชอบในการเก็บข้อมูลทั้งทางด้านเศรษฐกิจและสังคมของประเทศ จึงกำหนดให้มีการจัดทำสำมะโนอุตสาหกรรมขึ้น ซึ่งเป็นการจัดทำครั้งที่ 3 ของประเทศไทย ในการจัดทำสำมะโนอุตสาหกรรมครั้งนี้ ได้ดำเนินการเก็บรวบรวมข้อมูลเป็น 2 ขั้นตอนคือ ขั้นการเก็บรวบรวมข้อมูลพื้นฐานของสถานประกอบการทุกประเภท และขั้นการเก็บรวบรวมข้อมูล รายละเอียด ซึ่งจะเก็บรวบรวมรายละเอียดเฉพาะการประกอบอุตสาหกรรมการผลิต

รายงานฉบับนี้ เป็นรายงานผลการปฏิบัติงานขั้นที่ 1 ซึ่งดำเนินการในปี 2550 ข้อมูลที่นำเสนอเป็น ข้อมูลพื้นฐานของสถานประกอบการที่มีคนทำงานตั้งแต่ 1 คนขึ้นไป ที่ประกอบอุตสาหกรรมการผลิต ธุรกิจทางการค้าและธุรกิจทางการบริการ การก่อสร้าง การขนส่งทางบก สถานที่เก็บสินค้า ตัวแทนธุรกิจ การท่องเที่ยว การโทรคมนาคม และกิจกรรมด้านโรงพยาบาล ที่ตั้งอยู่ในเขตเทศบาลของจังหวัดหนองคาย

สำนักงานสถิติแห่งชาติ ขอขอบขอบคุณผู้ประกอบการและผู้เกี่ยวข้องทุกฝ่ายที่ได้ให้ความร่วมมือ ในการให้ข้อมูล ซึ่งเป็นผลให้การปฏิบัติงานครั้งนี้สำเร็จลุล่วงไปด้วยดี

สำนักงานสถิติจังหวัดหนองคาย

มิถุนายน 2550

บทสรุปสำหรับผู้บริหาร

ปัจจุบันโครงสร้างการผลิตของประเทศไทย ได้เปลี่ยนแปลงจากระบบเศรษฐกิจแบบเกษตรกรรม มาเป็นระบบเศรษฐกิจแบบอุตสาหกรรมมากขึ้น นอกจากนี้จะมีอุตสาหกรรมใหม่ ๆ เกิดขึ้นจำนวนมากแล้ว ลักษณะการประกอบอุตสาหกรรมขนาดเล็กและอุตสาหกรรมในครัวเรือนก็มีบทบาทต่อการเจริญเติบโตทางเศรษฐกิจโดยรวมของประเทศมากขึ้น สำนักงานสถิติแห่งชาติ ในฐานะเป็นหน่วยงานที่รับผิดชอบในการเก็บรวบรวมข้อมูลทั้งทางด้านเศรษฐกิจและสังคมของประเทศ จึงกำหนดให้มีการจัดทำสำมะโนอุตสาหกรรม พ.ศ. 2550 ขึ้น ซึ่งนับเป็นครั้งที่ 3 ของประเทศไทย โดยครั้งแรกจัดทำในปี พ.ศ. 2507 และครั้งที่สองในปี พ.ศ. 2540

ในการจัดทำสำมะโนอุตสาหกรรมครั้งนี้ ได้ดำเนินการเก็บรวบรวมข้อมูลเป็น 2 ขั้นตอนคือ ขั้นการเก็บรวบรวมข้อมูลพื้นฐานของสถานประกอบการทุกประเภท และขั้นการเก็บรวบรวมข้อมูลรายละเอียด ซึ่งจะเก็บรวบรวมรายละเอียดเฉพาะการประกอบอุตสาหกรรมการผลิต

สำหรับข้อมูลที่น่าสนใจในรายงานฉบับนี้ เป็นรายงานผลการปฏิบัติงานขั้นที่ 1 ซึ่งดำเนินการเก็บรวบรวมข้อมูลระหว่างเดือนพฤศจิกายน 2549 – มีนาคม 2550 ข้อมูลที่น่าสนใจเป็นข้อมูลพื้นฐานของ สถานประกอบการที่มีคนทำงานตั้งแต่ 1 คนขึ้นไปที่ประกอบอุตสาหกรรมการผลิต ธุรกิจทางการค้าและธุรกิจทางการบริการ การก่อสร้าง การขนส่งทางบก สถานที่เก็บสินค้า ตัวแทนธุรกิจการท่องเที่ยว การโทรคมนาคม และ กิจกรรมด้านโรงพยาบาล ที่ตั้งอยู่ในเขตเทศบาลของ **จังหวัดหนองคาย** ซึ่งสรุปข้อมูลที่สำคัญได้ ดังนี้

1. จำนวนสถานประกอบการ

จังหวัดหนองคาย (ในเขตเทศบาล) มีสถานประกอบการทั้งสิ้น จำนวน 8,433 สถานประกอบการ เมื่อพิจารณาสถานประกอบการ จำแนกตามอำเภอ พบว่าอำเภอเมืองมีสถานประกอบการมากที่สุด คือ 3,798 สถานประกอบการหรือร้อยละ 45.0 อำเภอท่าบ่อ อำเภอเซกา และอำเภอพรเจริญ มีจำนวนสถานประกอบการจำนวน 1,091 536 และ 458 สถานประกอบการหรือร้อยละ 12.9 6.4 และ 5.4 ตามลำดับ อำเภอสังคมมีสถานประกอบการน้อยที่สุด คือ 151 สถานประกอบการคิดเป็นร้อยละ 1.8

2. กิจกรรมทางเศรษฐกิจ

เมื่อพิจารณาการจำแนกตามกิจกรรมทางเศรษฐกิจ พบว่า การขายปลีก ยกเว้นยานยนต์ และรถจักรยานยนต์ รวมทั้งการซ่อมแซมของใช้ส่วนบุคคลและของใช้ในครัวเรือน มีจำนวนสถานประกอบการมากที่สุดคือ 3,310 สถานประกอบการหรือร้อยละ 39.3 รองลงมา โรงแรมและภัตตาคาร คือ 1,133 สถานประกอบการหรือร้อยละ 13.4 ถัดมาเป็นกิจกรรมนันทนาการและการบริการอื่น ๆ จำนวน 917 สถานประกอบการหรือร้อยละ 10.9 กิจกรรมด้านโรงพยาบาล และกิจกรรมด้านคอมพิวเตอร์และกิจกรรมที่เกี่ยวข้องมีจำนวนสถานประกอบการน้อยมาก

3. ขนาดของสถานประกอบการ

เมื่อพิจารณาจากขนาดของสถานประกอบการ (จำนวนคนทำงาน) พบว่า สถานประกอบการส่วนใหญ่ มีจำนวนคนทำงาน 1 - 5 คน มีจำนวน 7,959 สถานประกอบการหรือร้อยละ 94.4 รองลงมาเป็น สถานประกอบการที่มีจำนวนคนทำงาน 6 – 10 คน จำนวน 330 สถานประกอบการหรือร้อยละ 3.9 สถานประกอบการที่มีจำนวนคนทำงาน 11 – 50 คน มีจำนวน 72 สถานประกอบการหรือร้อยละ 0.9 สถานประกอบการที่มีจำนวนคนทำงาน 51 คนขึ้นไป มีจำนวน 23 สถานประกอบการหรือร้อยละ 0.3

4. รูปแบบการจัดตั้งตามกฎหมาย

เมื่อพิจารณาจากรูปแบบการจัดตั้งตามกฎหมาย สถานประกอบการส่วนใหญ่มีรูปแบบการจัดตั้งเป็นส่วนบุคคล คือ มีจำนวน 8,002 สถานประกอบการหรือร้อยละ 95.0 รองลงมา มีรูปแบบการจ้างหุ้นส่วนจำกัด ห้างหุ้นส่วนสามัญนิติบุคคล จำนวน 216 สถานประกอบการหรือร้อยละ 2.5 บริษัทจำกัด บริษัทจำกัด(มหาชน) จำนวน 183 สถานประกอบการหรือร้อยละ 2.1 และที่เหลือกระจายอยู่รูปแบบการจัดตั้งอื่น ๆ (กลุ่มแม่บ้าน กลุ่มจักสาน เป็นต้น) ส่วนราชการ รัฐวิสาหกิจ และเป็นสหกรณ์ จำนวน 32 สถานประกอบการหรือร้อยละ 0.4

5. รูปแบบการจัดตั้งทาง

เมื่อพิจารณารูปแบบการจัดตั้งทางเศรษฐกิจ พบว่า สถานประกอบการส่วนใหญ่มีรูปแบบการจัดตั้งเป็นสำนักงานแห่งเดียวจำนวนมากที่สุด คือ 8179 สถานประกอบการหรือร้อยละ 97.0 ที่เหลือเป็นสำนักงานสาขา และรูปแบบการจัดตั้งเป็นสำนักงานใหญ่ 254 สถานประกอบการหรือร้อยละ 3.0

6. คนทำงานและลูกจ้าง

จำนวนคนทำงานในสถานประกอบการ ซึ่งมีจำนวนทั้งสิ้น 23,688 คน พบว่าประมาณ 19,075 คนหรือร้อยละ 80.5 ทำงานอยู่ในสถานประกอบการที่มีขนาด 1 - 15 คน อีกร้อยละ 14.4 ทำงานอยู่ในสถานประกอบการที่มีขนาด 51 คนขึ้นไป ส่วน ส่วนขนาด 16 - 50 คน มีจำนวนคนทำงานรวมกันร้อยละ 5.1

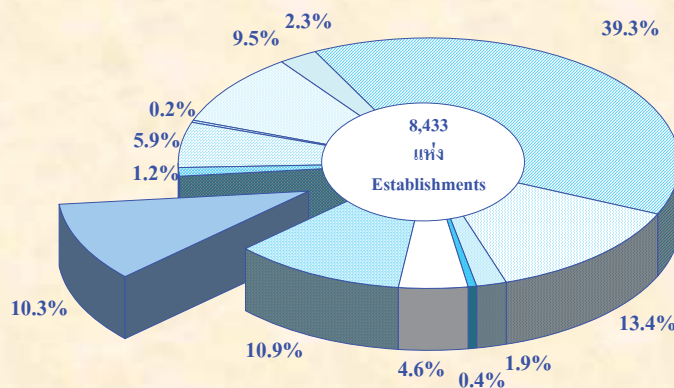
จำนวนลูกจ้างในสถานประกอบการ ซึ่งมีจำนวนทั้งสิ้น 9,397 คน พบว่า สถานประกอบการที่มีขนาด 1 – 15 คน มีจำนวนลูกจ้างมากที่สุด คือ 5,140 คนหรือร้อยละ 54.7 รองลงมาเป็น สถานประกอบการที่มีขนาด 51 คนขึ้นไป มีจำนวนลูกจ้าง 3,401 คนหรือร้อยละ 35.0 ลำดับถัดมาเป็นขนาด 16 - 50 มีจำนวนลูกจ้าง 964 คนหรือร้อยละ












ແຜນຮູບ

Figures

แผนภูมิ ก ร้อยละของสถานประกอบการ จำแนกตามกิจกรรมทางเศรษฐกิจ

Figure A Percentage of establishments by economic activity



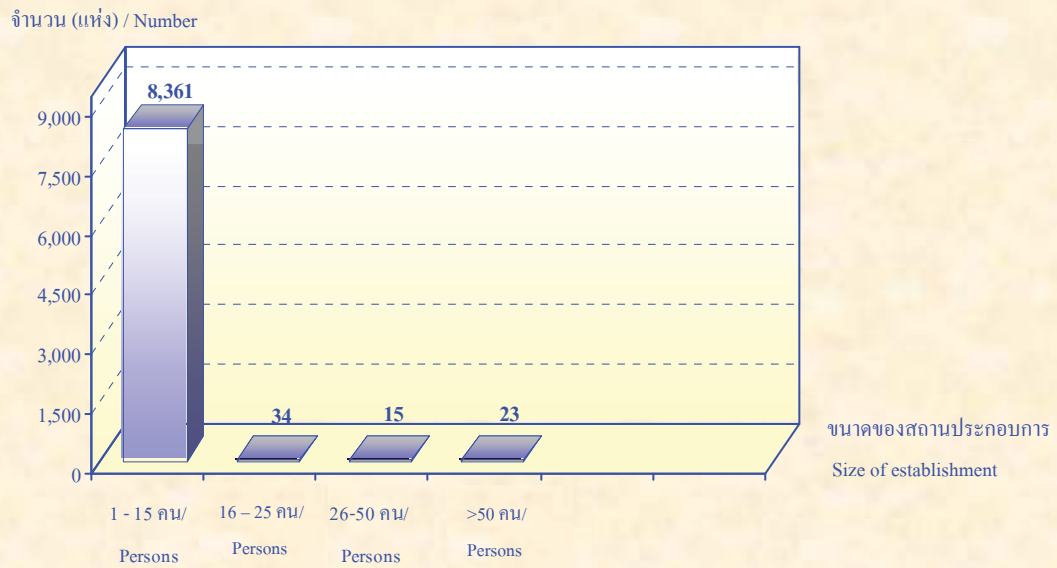
-  การขาย การบำรุงรักษา และการซ่อมแซมยานยนต์และรถจักรยานยนต์ฯ
Sale, maintenance and repair of motor vehicles and motorcycles etc.
-  การขายส่งและการค้าเพื่อค่านายหน้า (ยกเว้น ยานยนต์และรถจักรยานยนต์)
Wholesale trade and commission trade, except of motor vehicles and motorcycles
-  การขายปลีก ยกเว้น ยานยนต์และรถจักรยานยนต์ รวมทั้งการซ่อมแซมฯ
Retail trade, except of motor vehicles and motorcycles etc.
-  โรงแรมและภัตตาคาร
Hotels and restaurants
-  กิจกรรมด้านอสังหาริมทรัพย์
Real estate activities
-  กิจกรรมด้านคอมพิวเตอร์และกิจกรรมที่เกี่ยวข้อง
Computer and related activities
-  การให้เช่าเครื่องจักรและเครื่องอุปกรณโดยไม่มีผู้ควบคุม การวิจัยและการพัฒนา และกิจกรรมด้านธุรกิจอื่น ๆ
Renting of machinery and equipment without operator, research and development and other business activities
-  กิจกรรมนันทนาการและการบริการอื่น ๆ
Recreational and other service activities
-  การผลิต
Manufacturing
-  การก่อสร้าง
Construction
-  การขนส่งทางบก การเก็บสินค้าและสถานที่เก็บสินค้า ตัวแทนธุรกิจการท่องเที่ยว และการโทรคมนาคม
Other land transport, storage and warehousing, activities of travel agencies and telecommunications
-  กิจกรรมด้านโรงพยาบาล
Hospital activities

ที่มา : สำมะโนอุตสาหกรรม พ.ศ. 2550 (ข้อมูลพื้นฐาน : ในเขตเทศบาล) จังหวัดหนองคาย
สำนักงานสถิติแห่งชาติ กระทรวงเทคโนโลยีสารสนเทศและการสื่อสาร

Source : The 2007 Industrial Census (Basic Information : Municipal area): Nong Khai Province,
National Statistical Office, Ministry of Information and Communication Technology.

แผนภูมิ ข จำนวนสถานประกอบการ จำแนกตามขนาดของสถานประกอบการ (จำนวนคนทำงาน)

Figure B Number of establishments by size of establishment (number of persons engaged)



ที่มา : สำมะโนอุตสาหกรรม พ.ศ. 2550 (ข้อมูลพื้นฐาน : ในเขตเทศบาล) จังหวัดหนองคาย
สำนักงานสถิติแห่งชาติ กระทรวงเทคโนโลยีสารสนเทศและการสื่อสาร

Source : The 2007 Industrial Census (Basic Information : Municipal area): Nong Khai Province,
National Statistical Office, Ministry of Information and Communication Technology.

แผนภูมิ ค จำนวนสถานประกอบการ จำแนกตามรูปแบบการจัดตั้งตามกฎหมาย

Figure C Number of establishments by form of legal organization



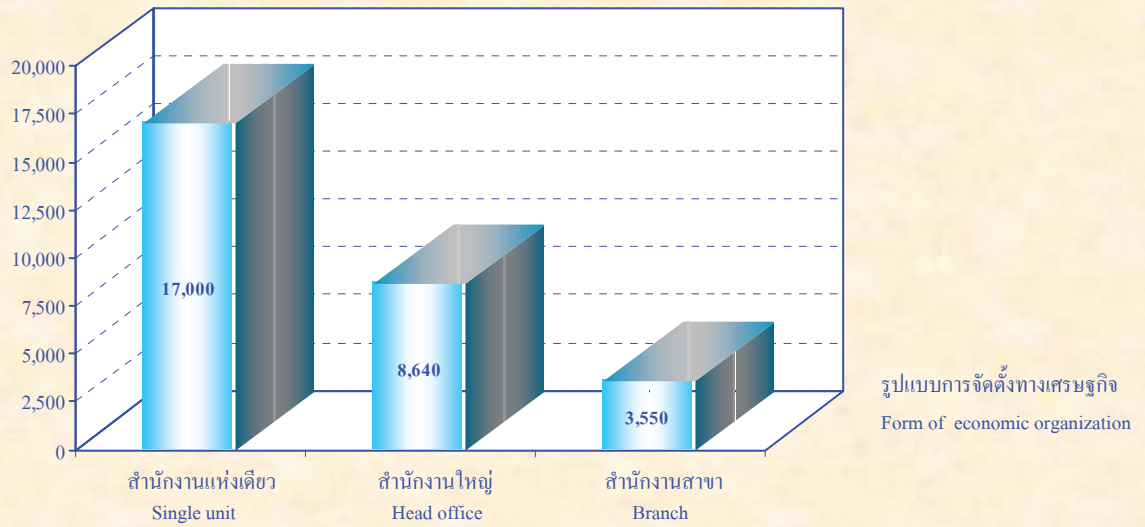
ที่มา : สำมะโนอุตสาหกรรม พ.ศ. 2550 (ข้อมูลพื้นฐาน : ในเขตเทศบาล) จังหวัดหนองคาย
สำนักงานสถิติแห่งชาติ กระทรวงเทคโนโลยีสารสนเทศและการสื่อสาร

Source : The 2007 Industrial Census (Basic Information : Municipal area): Nong Khai Province,
National Statistical Office, Ministry of Information and Communication Technology.

แผนภูมิ ง จำนวนสถานประกอบการ จำแนกตามรูปแบบการจัดตั้งทางเศรษฐกิจ

Figure D Number of establishments by form of economic organization

จำนวน (แห่ง) / Number

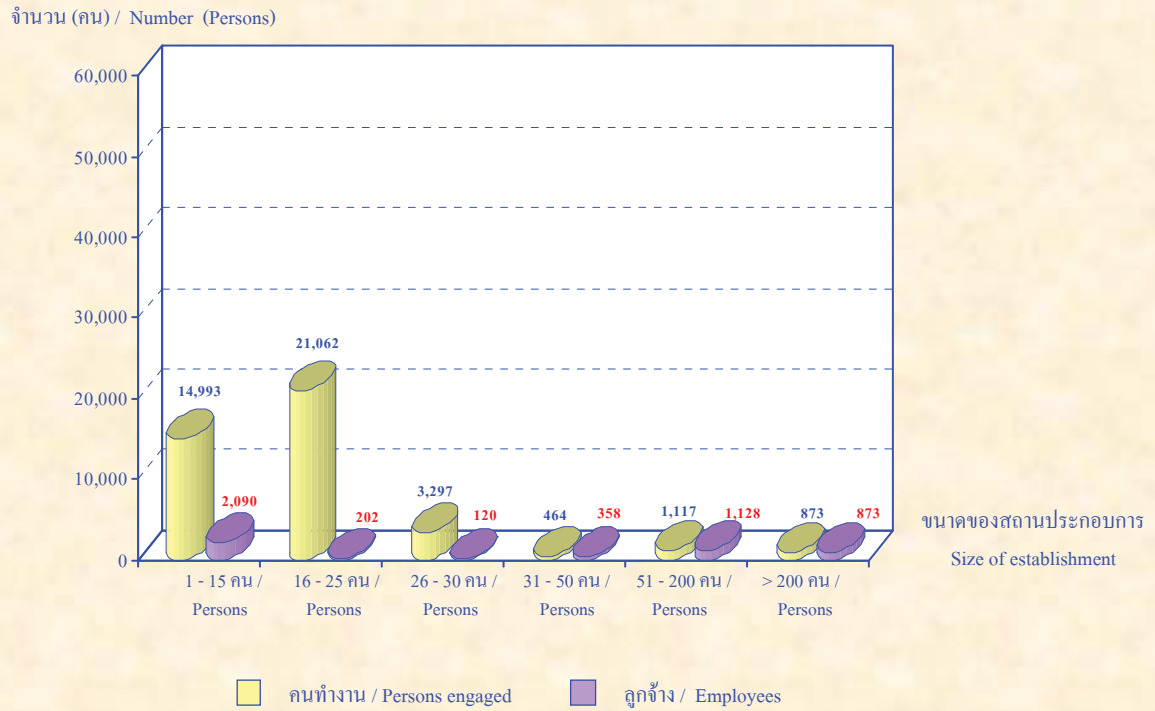


ที่มา : สำมะโนอุตสาหกรรม พ.ศ. 2550 (ข้อมูลพื้นฐาน : ในเขตเทศบาล) จังหวัดหนองคาย
สำนักงานสถิติแห่งชาติ กระทรวงเทคโนโลยีสารสนเทศและการสื่อสาร

Source : The 2007 Industrial Census (Basic Information : Municipal area): Nong Khai Province,
National Statistical Office, Ministry of Information and Communication Technology.

แผนภูมิ จ จำนวนคนทำงานและลูกจ้างในสถานประกอบการ จำแนกตามขนาดของสถานประกอบการ

Figure E Number of persons engaged and employees by size of establishment

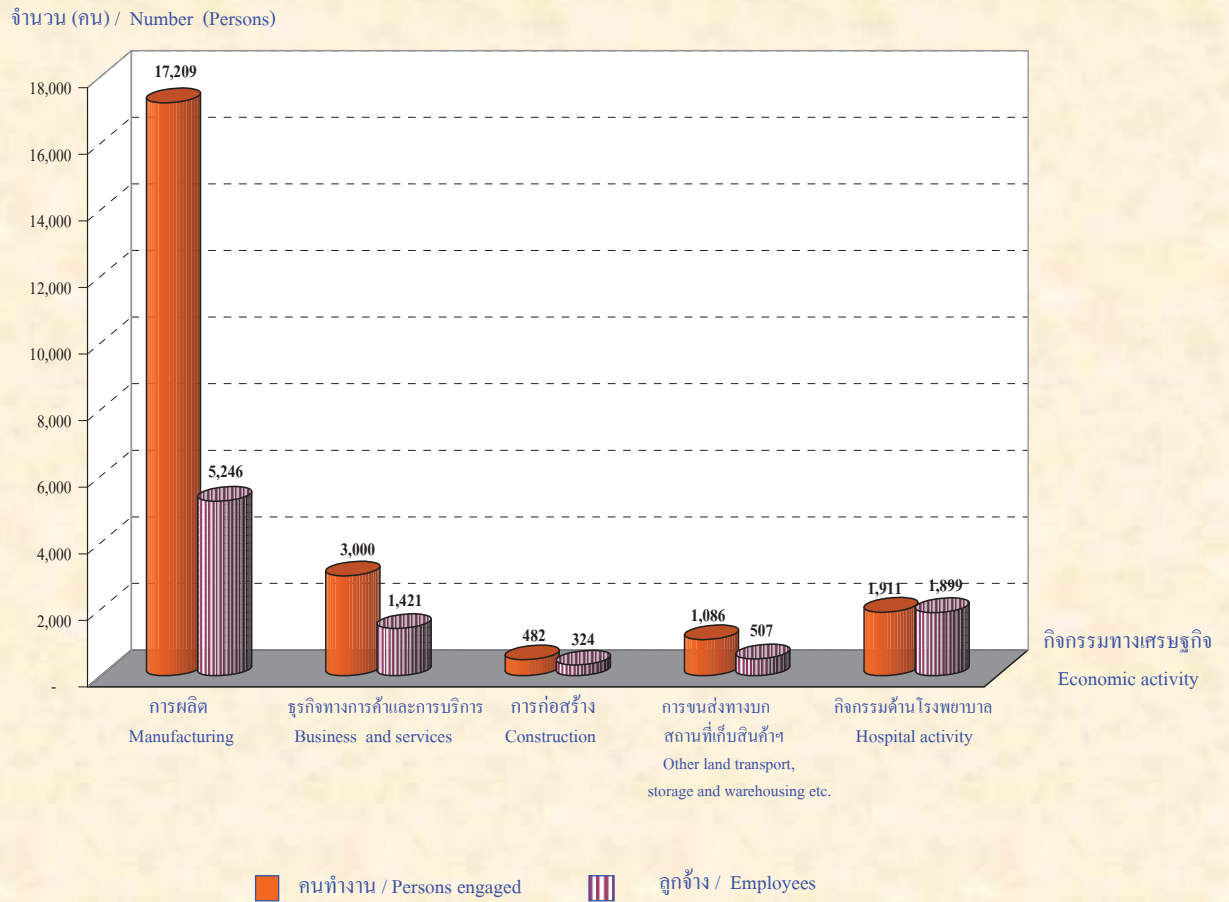


ที่มา : สำมะโนอุตสาหกรรม พ.ศ. 2550 (ข้อมูลพื้นฐาน : ในเขตเทศบาล) จังหวัดหนองคาย
สำนักงานสถิติแห่งชาติ กระทรวงเทคโนโลยีสารสนเทศและการสื่อสาร

Source : The 2007 Industrial Census (Basic Information : Municipal area): Nong Khai Province,
National Statistical Office, Ministry of Information and Communication Technology.

แผนภูมิ ฅ จำนวนคนทำงานและลูกจ้างในสถานประกอบการ จำแนกตามกิจกรรมทางเศรษฐกิจ

Figure F Number of persons engaged and employees by economic activity



ที่มา : สำมะโนอุตสาหกรรม พ.ศ. 2550 (ข้อมูลพื้นฐาน : ในเขตเทศบาล) จังหวัดหนองคาย
สำนักงานสถิติแห่งชาติ กระทรวงเทคโนโลยีสารสนเทศและการสื่อสาร

Source : The 2007 Industrial Census (Basic Information : Municipal area): Nong Khai Province,
National Statistical Office, Ministry of Information and Communication Technology.

บทที่ 1

บทนำ

1.1 ความเป็นมา

สำนักงานสถิติแห่งชาติ ได้จัดทำสำมะโนอุตสาหกรรมขึ้นเป็นครั้งแรกในปี 2507 และครั้งที่ 2 ในปี 2540 โดยมีวัตถุประสงค์ เพื่อเก็บรวบรวมข้อมูลเกี่ยวกับจำนวนและลักษณะที่สำคัญของสถานประกอบการอุตสาหกรรมทุกขนาดทั่วประเทศ เพื่อใช้ประกอบในการกำหนดนโยบายและวางแผนพัฒนาการลงทุน และปรับปรุงกิจการอุตสาหกรรมการผลิตทั้งในภาครัฐและเอกชน

ในปัจจุบัน โครงสร้างการผลิตของประเทศได้เปลี่ยนแปลงจากระบบเศรษฐกิจแบบเกษตรกรรมมาเป็นระบบเศรษฐกิจแบบอุตสาหกรรมมากขึ้น นอกจากนี้จะมีอุตสาหกรรมใหม่ ๆ เกิดขึ้นจำนวนมากแล้ว ลักษณะการประกอบอุตสาหกรรมขนาดเล็กและอุตสาหกรรมในครัวเรือนก็มีบทบาทต่อการเจริญเติบโตทางเศรษฐกิจโดยรวมของประเทศมากขึ้น ข้อมูลโครงสร้างพื้นฐานเกี่ยวกับการประกอบอุตสาหกรรมการผลิตจึงมีความสำคัญสำหรับการกำหนดนโยบายและวางแผนพัฒนาด้านเศรษฐกิจและอุตสาหกรรม ทั้งในระดับประเทศและระดับจังหวัด ทำให้ความต้องการใช้ข้อมูลดังกล่าวเพิ่มมากขึ้นทั้งในภาครัฐบาลและเอกชน

สำนักงานสถิติแห่งชาติ ซึ่งเป็นหน่วยงานที่รับผิดชอบในการจัดเก็บข้อมูลทั้งทางด้านเศรษฐกิจและสังคมของประเทศ จำเป็นจะต้องจัดหาข้อมูลสถิติที่เกี่ยวข้องในเรื่องนี้ และเพื่อให้สอดคล้องกับข้อเสนอแนะขององค์การสหประชาชาติ ที่เสนอแนะให้จัดทำสำมะโนทุก 10 ปี สำนักงานสถิติแห่งชาติจึงกำหนดให้มีการจัดทำสำมะโนอุตสาหกรรม พ.ศ. 2550 ขึ้น ซึ่งเป็นการจัดทำสำมะโนอุตสาหกรรม ครั้งที่ 3 ของประเทศไทย โดยกำหนดแผนดำเนินการเก็บรวบรวมข้อมูลเป็น 2 ขั้นตอน คือ ขั้นการเก็บรวบรวมข้อมูลพื้นฐานของสถานประกอบการทุกประเภท และขั้นการเก็บรวบรวมข้อมูลรายละเอียด ซึ่งจะเก็บรวบรวมรายละเอียดเฉพาะการประกอบอุตสาหกรรมการผลิต

1.2 วัตถุประสงค์

การเก็บรวบรวมข้อมูลพื้นฐานโครงการสามะโนอุตสาหกรรม พ.ศ. 2550 มีวัตถุประสงค์ ดังนี้

1.2.1 เพื่อเก็บรวบรวมข้อมูลพื้นฐานที่แสดงให้เห็นโครงสร้างและการกระจายตัวของสถานประกอบการประเภทต่าง ๆ เช่น อุตสาหกรรมการผลิต ธุรกิจทางการค้าและธุรกิจทางการบริการ การก่อสร้าง การขนส่งทางบก สถานที่เก็บสินค้า ตัวแทนธุรกิจการท่องเที่ยว และกิจกรรมด้านโรงพยาบาล เป็นต้น

1.2.2 เพื่อจัดทำกรอบตัวอย่างสำหรับการเลือกตัวอย่างสถานประกอบการผลิตที่เข้าข่ายเพื่อเก็บรวบรวมข้อมูลรายละเอียด สำหรับโครงการสามะโนอุตสาหกรรม พ.ศ. 2550

1.2.3 เพื่อนำข้อมูลมาจัดทำกรอบตัวอย่าง (Sampling Frame) ที่ทันสมัย สำหรับการเลือกตัวอย่างการสำรวจสถานประกอบการที่เกี่ยวข้อง

1.3 รายการข้อมูลที่เก็บรวบรวม

- ชื่อ ที่ตั้ง และสถานที่ติดต่อของสถานประกอบการ
- จำนวน และประเภทของสถานประกอบการ
- รูปแบบการจัดตั้งตามกฎหมายและรูปแบบการจัดตั้งทางเศรษฐกิจ
- การมีต่างประเทศร่วมลงทุนหรือถือหุ้นและประเทศที่ร่วมลงทุนหรือถือหุ้น
- จำนวนคนทำงานและจำนวนลูกจ้างของสถานประกอบการ

1.4 ขอบข่ายและกลุ่มรวม

ขอบข่ายในการเก็บรวบรวมข้อมูลพื้นฐาน ได้แก่ กิจกรรมทางเศรษฐกิจตามการจัดประเภทอุตสาหกรรมตามกิจกรรมทางเศรษฐกิจทุกประเภทตามมาตรฐานสากล (International Standard Industrial Classification of All Economic Activities : ISIC Rev.3.0) ดังนี้

- ธุรกิจการค้าและธุรกิจทางการบริการ
- การผลิต
- การก่อสร้าง
- การขนส่งทางบก สถานที่เก็บสินค้า ตัวแทนธุรกิจการท่องเที่ยว และการโทรคมนาคม
- กิจกรรมด้านโรงพยาบาล

กลุ่มรวม สถานประกอบการทุกประเภท (ยกเว้น แผงลอย) ที่มีคนทำงานตั้งแต่ 1 คนขึ้นไป ที่ตั้งอยู่ในกรุงเทพมหานคร เมืองพัทยา และเขตเทศบาลทั่วประเทศ

ข้อมูลที่น่าสนใจในรายงานฉบับนี้ เป็นข้อมูลของสถานประกอบการตามขอบข่าย ที่มีคนทำงานตั้งแต่ 1 คนขึ้นไปที่ตั้งอยู่ในเขตเทศบาลของจังหวัดร้อยเอ็ดเท่านั้น

1.5 คาบเวลาอ้างอิง

ข้อมูลเกี่ยวกับจำนวนและลักษณะต่าง ๆ ของสถานประกอบการที่เก็บรวบรวมเป็นข้อมูลของสถานประกอบการที่เปิดดำเนินการในปี 2550

1.6 แนวคิดและคำนิยาม

1.6.1 สถานประกอบการ

หมายถึง สถานที่หรือบางส่วนของสถานที่ที่มีที่ตั้งที่แน่นอนและมีการดำเนินกิจกรรมทางเศรษฐกิจ ไม่ว่ากิจกรรมนั้นจะดำเนินงานโดยบุคคลที่เป็นเจ้าของหรือควบคุมกิจการโดยนิติบุคคล

1.6.2 กิจกรรมทางเศรษฐกิจ

การจัดทำสำมะโนอุตสาหกรรม พ.ศ. 2550 ได้จัดจำแนกสถานประกอบการตามการดำเนินกิจกรรมทางเศรษฐกิจทุกประเภทตามมาตรฐานสากล (International Standard Industrial Classification of All Economic Activities : ISIC Rev.3.0) ดังต่อไปนี้

1) การขาย การบำรุงรักษา และการซ่อมแซมยานยนต์และรถจักรยานยนต์ รวมทั้งการขายปลีกน้ำมันเชื้อเพลิงรถยนต์ ได้แก่

- การดำเนินกิจการขายส่งและขายปลีกยานยนต์ รถจักรยานยนต์ และรถเล่นบนหิมะทั้งใหม่และที่ใช้แล้ว การบำรุงรักษาและซ่อมแซม การขายอะไหล่ (ส่วนประกอบ) และชิ้นส่วนอุปกรณ์ (อุปกรณ์ประกอบ) สำหรับยานยนต์ การดำเนินกิจการของตัวแทนหรือนายหน้าที่เกี่ยวข้องกับการจำหน่ายยานยนต์ การล้าง การขัดเงา และการลากจูงยานยนต์ รวมถึงการขายปลีกน้ำมันเชื้อเพลิงรถยนต์ และผลิตภัณฑ์น้ำมันเครื่อง/น้ำมันหล่อลื่น หรือผลิตภัณฑ์ที่ใช้เป็นตัวให้ความเย็นแก่เครื่องยนต์

2) การขายส่งและการค้าเพื่อค่านายหน้า ยกเว้นยานยนต์และรถจักรยานยนต์ ได้แก่

- การดำเนินกิจการขาย (เป็นการขายสินค้าที่ไม่มีการเปลี่ยนรูป/ตัดแปลงสินค้า) สินค้าใหม่และสินค้าที่ใช้แล้วให้แก่ผู้ขายปลีก ผู้ใช้ในงานอุตสาหกรรม ผู้ใช้ในงานพาณิชย์กรรม ผู้ใช้ในงานสถาบัน ผู้ใช้ในงานวิชาชีพ หรือผู้ขายส่งรายอื่น ๆ หรือบุคคล/บริษัทที่ทำหน้าที่ตัวแทนหรือนายหน้าซื้อขายสินค้า เป็นต้น

- ผู้ขายส่ง ซึ่งประกอบ จัดแยกขนาด และคัดคุณภาพสินค้าจำนวนมากเป็นประจำ การจัดแบ่งสินค้าออกเป็นส่วนย่อย การบรรจุหีบห่อใหม่ การจัดจำหน่ายสินค้าเป็นลอตย่อย รวมถึงการเก็บสินค้า การแช่เย็นสินค้า การจัดส่งและการจัดวางสินค้า กิจกรรมที่เกี่ยวข้องกับการส่งเสริมการขายให้แก่ลูกค้า และการออกแบบฉลากติดสินค้า

3) การขายปลีก ยกเว้นยานยนต์และรถจักรยานยนต์ รวมทั้งการซ่อมแซมของใช้ส่วนบุคคลและของใช้ในครัวเรือน ได้แก่

- การดำเนินกิจการขาย (เป็นการขายสินค้าที่ไม่มีการเปลี่ยนรูป/ตัดแปลงสินค้า) สินค้าใหม่และสินค้าที่ใช้แล้วให้แก่ประชาชนทั่วไป เพื่อการบริโภคหรือการใช้ประโยชน์เฉพาะส่วนบุคคลหรือใน ครัวเรือน

- การซ่อมและการติดตั้งของใช้ส่วนบุคคลและของใช้ในครัวเรือน

4) โรงแรมและภัตตาคาร ได้แก่

- การดำเนินกิจการเกี่ยวกับการจัดหาที่พักชั่วคราว ค่ายพัก และสิ่งอำนวยความสะดวกในค่ายพักให้แก่ประชาชนทั่วไป เช่น โรงแรม โมเต็ล หอพักในสถานศึกษา ห้องพักภายในบ้าน เกสต์เฮาส์ ที่พักแรมเยาวชน ที่พักชั่วคราว เป็นต้น

- การขายอาหารและเครื่องดื่มที่จัดเตรียมไว้พร้อมที่จะบริโภคได้ทันทีในสถานที่ต่าง ๆ เช่น ภัตตาคาร คาเฟ่ สถานที่บริการขายอาหารกลางวัน และร้านขายเครื่องดื่ม เป็นต้น

5) กิจกรรมด้านอสังหาริมทรัพย์ ได้แก่

- การซื้อ การขาย การให้เช่า และการดำเนินการเกี่ยวกับอสังหาริมทรัพย์ที่เป็นเจ้าของหรือเช่าจากผู้อื่น เช่น อาคารห้องชุดและที่อยู่อาศัย อาคารเชิงพาณิชย์ที่อยู่อาศัย การพัฒนาและการจัดสรรอสังหาริมทรัพย์ เป็นต้น รวมทั้งการพัฒนาและการขายที่ดินและสุสาน การดำเนินการเกี่ยวกับห้องชุดและที่อยู่อาศัยเคลื่อนที่ได้

- การซื้อ การขาย การให้เช่า การจัดการและการประเมินราคาอสังหาริมทรัพย์ โดยได้รับค่าธรรมเนียมตอบแทนหรือโดยการทำสัญญา

6) กิจกรรมด้านคอมพิวเตอร์และกิจกรรมที่เกี่ยวข้อง ได้แก่

- การให้คำปรึกษาเกี่ยวกับชนิดและลักษณะการใช้งานของฮาร์ดแวร์ที่มีหรือไม่มีซอฟต์แวร์ ระบบงานประยุกต์

- การให้คำปรึกษาเกี่ยวกับการวิเคราะห์ความต้องการและปัญหาของผู้ใช้ และวิธีการแก้ไขปัญหาที่ดีที่สุด

- กิจกรรมที่เกี่ยวกับการวิเคราะห์ การออกแบบ และการเขียนโปรแกรมของระบบงานที่พร้อมจะใช้งานได้ โดยทั่วไปเป็นการวิเคราะห์ความต้องการและปัญหาของผู้ใช้ การให้คำปรึกษา วิธีการแก้ปัญหาที่ประหยัดที่สุด พร้อมทั้งจัดสร้างซอฟต์แวร์ที่จำเป็นต้องใช้ เพื่อให้เกิดผลสัมฤทธิ์ตามแนวทางการแก้ปัญหานั้น รวมทั้งการเขียนโปรแกรมตามความต้องการของผู้ใช้

- กิจกรรมที่เกี่ยวข้องกับการพัฒนา การผลิต การจัดหา และจัดทำเอกสารประกอบการใช้ซอฟต์แวร์ ซึ่งเขียนขึ้นตามความต้องการของผู้ใช้เฉพาะรายและเป็นคำสั่งง่าย ๆ และซอฟต์แวร์สำเร็จรูป

- การประมวลผลหรือการจัดทำตารางประมวลผลข้อมูลทุกชนิด ซึ่งประกอบด้วยการประมวลผลและการเตรียมรายงานที่สมบูรณ์จากข้อมูลของลูกค้า ซึ่งรวมถึงงานเฉพาะทาง เช่น การบันทึกข้อมูลหรือการเตรียมข้อมูลด้วยวิธีอื่น การแปลงข้อมูล เช่น จากบัตรไปเป็นเทป การรู้จำอักขระจากภาพ (optical character recognition) เป็นต้น ซึ่งอาจจะดำเนินการ โดยการใช้บริการโดยตรงหรือโดยผ่านระบบเครือข่ายโดยการใช้โปรแกรมของลูกค้าหรือโปรแกรมที่มีกรรมสิทธิ์เฉพาะ รวมทั้งการจัดการบริการรายชั่วโมงหรือการแบ่งกันใช้เวลา (time-share) การจัดการและการดำเนินการที่เกี่ยวกับสิ่งอำนวยความสะดวกในการประมวลผลข้อมูลในขั้นตอนที่ต่อเนื่อง

7) การให้เช่าเครื่องจักรและเครื่องอุปกรณ์โดยไม่มีผู้ควบคุม การวิจัยและการพัฒนา และกิจกรรมด้านธุรกิจอื่น ๆ ได้แก่

- การให้เช่าเครื่องอุปกรณ์การขนส่ง เครื่องจักร และเครื่องอุปกรณ์อื่น ๆ ของใช้ส่วนบุคคลและของใช้ในครัวเรือน

- การวิจัยและการพัฒนา การทดลองทางด้านวิทยาศาสตร์ธรรมชาติ วิศวกรรม สังคมศาสตร์ และมนุษยศาสตร์

- กิจกรรมด้านกฎหมาย การบัญชี การทำบัญชีและการตรวจสอบบัญชี การให้คำปรึกษาด้านภาษี การวิจัยตลาดและการสำรวจความคิดเห็นของประชาชน และการให้คำปรึกษาทางธุรกิจและการจัดการ
- กิจกรรมด้านสถาปัตยกรรม วิศวกรรม และเทคนิคอื่น ๆ
- การโฆษณา

8) กิจกรรมนันทนาการและการบริการอื่น ๆ ได้แก่

- กิจกรรมด้านภาพยนตร์ วิทยุ โทรทัศน์ และการบันเทิงอื่น ๆ
- กิจกรรมของสำนักข่าว
- กิจกรรมห้องสมุด หอจดหมายเหตุ พิพิธภัณฑ์สถาน และกิจกรรมทางวัฒนธรรมอื่น ๆ
- กิจกรรมการกีฬาและนันทนาการอื่น ๆ
- กิจกรรมด้านการบริการอื่น ๆ เช่น การบริการซักรีดและซักแห้งผลิตภัณฑ์สิ่งทอและขนสัตว์ การแต่งผมและการเสริมสวยอื่น ๆ การทำศพและกิจกรรมที่เกี่ยวข้อง เป็นต้น

9) การผลิต

หมายถึง การเปลี่ยนแปลงวัตถุหรือส่วนประกอบของวัตถุในทางกายภาพหรือทางเคมีให้เป็นผลิตภัณฑ์ชนิดใหม่ โดยไม่คำนึงถึงว่างานนั้นทำด้วยเครื่องจักรหรือมือ ทำในโรงงาน ทำในเคหะสถาน หรือผลิตภัณฑ์นั้นจะนำมาขายส่งหรือขายปลีกก็ตาม การประกอบชิ้นส่วนของผลิตภัณฑ์ที่ผลิตขึ้น การดัดแปลงสินค้ารวมทั้งการปรับปรุงใหม่หรือการสร้างขึ้นใหม่

10) การก่อสร้าง

หมายถึง กิจกรรมทางเศรษฐกิจที่เกี่ยวข้องกับการก่อสร้างใหม่ การต่อเติม การดัดแปลง การซ่อมแซม และการรื้อทำลายอาคารหรือสิ่งก่อสร้างด้านวิศวกรรม เช่น ถนน สะพาน เขื่อน อุโมงค์ เป็นต้น อุตสาหกรรมก่อสร้าง ประกอบด้วยสถานประกอบการที่ดำเนินกิจการ ดังต่อไปนี้

- การเตรียมสถานที่ก่อสร้าง เช่น การรื้อถอน ทำลายอาคารเก่า การถมดิน เป็นต้น
- การก่อสร้างอาคาร งานวิศวกรรมโยธา เช่น ทางหลวง ถนน สะพาน อุโมงค์ เป็นต้น ซึ่งหมายรวมทั้งการก่อสร้างใหม่ การต่อเติม ดัดแปลง และซ่อมแซมด้วย
- การติดตั้งภายในอาคาร เช่น การวางท่อ การติดตั้งระบบเครื่องปรับอากาศ ระบบสัญญาณเตือนภัย บันไดเลื่อน เป็นต้น
- การสร้างอาคารให้สมบูรณ์ เช่น การติดตั้งกระจก การฉาบปูน การทาสีและตกแต่งอาคาร การติดผนังและปูพื้นด้วยวัสดุต่าง ๆ การขัดพื้น เป็นต้น
- การให้เช่าเครื่องอุปกรณ์ที่ใช้ในงานก่อสร้างหรือการรื้อถอนโดยมีผู้ควบคุม เช่น การให้เช่ารถเครนพร้อมคนขับ เป็นต้น

11) การขนส่งทางบก การเก็บสินค้าและสถานที่เก็บสินค้า ตัวแทนธุรกิจการท่องเที่ยว และการโทรคมนาคม ได้แก่

- การขนส่งผู้โดยสารทางบกอื่น ๆ ที่มีตารางเวลาและที่ไม่มีตารางเวลา รวมถึงการขนส่งสินค้าทางถนน
- การดำเนินการเกี่ยวกับสิ่งอำนวยความสะดวกในการเก็บสินค้าทุกชนิด เช่น เครื่องยนต์เดินสายพาน สำหรับยกพัสดุขึ้น ไปเก็บในตู้ คลังสินค้า ห้องเย็น ฯลฯ

- สถานที่เก็บสินค้าประเภทเฟอร์นิเจอร์ รถยนต์ ไม้ซุง ก๊าซ และน้ำมัน สารเคมี สิ่งทอ อาหาร และผลิตภัณฑ์ทางการเกษตร ฯลฯ ทั้งนี้รวมถึงการเก็บสินค้าในเขตการค้าระหว่างประเทศด้วย

- กิจกรรมของตัวแทนธุรกิจการท่องเที่ยวและผู้จัดนำเที่ยว รวมทั้งกิจกรรมบริการนักท่องเที่ยว

- การติดต่อสื่อสารโดยการส่งสัญญาณเสียง ภาพ ข้อมูล หรือข่าวสารทางสายเคเบิล การกระจายเสียง การถ่ายทอดคลื่นวิทยุ/โทรทัศน์ หรือถ่ายทอดทางดาวเทียม รวมทั้งการติดต่อสื่อสารทางโทรศัพท์ โทรเลข โทรสารและเทเล็กซ์ อินเทอร์เน็ต (Internet) รวมถึงการบำรุงรักษาระบบเครือข่ายของการสื่อสารด้วย

12) กิจกรรมด้านโรงพยาบาล

- กิจกรรมของโรงพยาบาลทั่วไปและโรงพยาบาลเฉพาะโรค สถานพักฟื้นสำหรับผู้ป่วย ศูนย์ป้องกันโรค โรงพยาบาลโรคจิต ศูนย์ฟื้นฟู (ที่มีการรักษาทางการแพทย์) สถานพยาบาลโรคเรื้อน

- กิจกรรมของศูนย์ทันตกรรม และสถาบันด้านสุขภาพอื่นๆ ซึ่งมีสิ่งอำนวยความสะดวกด้านที่พัก รวมทั้งกิจกรรมของโรงพยาบาลในฐานะที่พักทหารและในเรือนจำ

- กิจกรรมที่ให้บริการสำหรับผู้ป่วยในเป็นส่วนใหญ่ และทำการรักษาภายใต้คำแนะนำของแพทย์ ซึ่งประกอบด้วยบริการของคณะแพทย์และผู้ช่วยแพทย์ สิ่งอำนวยความสะดวกในห้องปฏิบัติการและทางด้านเทคนิค รวมทั้งการบริการทางด้านรังสีวิทยาและสัณฐานวิทยา สิ่งอำนวยความสะดวกด้านอาหารและด้านอื่นๆ ของโรงพยาบาล เช่น การบริการด้านห้องฉุกเฉิน

1.6.3 รูปแบบการจัดตั้งตามกฎหมาย

1) ส่วนบุคคล

หมายถึง สถานประกอบการที่มีเจ้าของเป็นบุคคลธรรมดาคนเดียวหรือหลายคนรวมกัน และให้หมายรวมถึงห้างหุ้นส่วนสามัญที่ไม่จดทะเบียนเป็นนิติบุคคลด้วย

2) ห้างหุ้นส่วนจำกัด ห้างหุ้นส่วนสามัญนิติบุคคล

หมายถึง สถานประกอบการที่จัดตั้งขึ้นโดยคณะบุคคลตั้งแต่ 2 คนขึ้นไป รวมทุนกันเพื่อประกอบกิจการและรับผิดชอบร่วมกัน โดยจดทะเบียนถูกต้องตามกฎหมาย

3) บริษัทจำกัด บริษัทจำกัด (มหาชน)

- บริษัทจำกัด หมายถึง สถานประกอบการที่จัดตั้งขึ้นโดยผู้ริเริ่มคณะหนึ่ง และได้จดทะเบียนถูกต้องตามกฎหมาย โดยมีผู้ริเริ่มดำเนินการอย่างน้อย 7 คน ขึ้นไป

- บริษัทจำกัด (มหาชน) หมายถึง สถานประกอบการที่จัดตั้งขึ้นโดยการจดทะเบียนจัดตั้งบริษัท การควบบริษัท หรือการแปรสภาพบริษัท และวัตถุประสงค์ที่จะขายหุ้นต่อประชาชน โดยมีผู้ริเริ่มดำเนินการ ตั้งแต่ 15 คนขึ้นไป

4) ส่วนราชการ รัฐวิสาหกิจ

หมายถึง สถานประกอบการที่รัฐบาลเป็นเจ้าของหรือมีทุนอยู่ด้วย ไม่น้อยกว่าร้อยละ 50 ของทุนทั้งหมด รวมถึงสถานประกอบการที่ดำเนินการโดยรัฐบาลด้วย

5) สหกรณ์

หมายถึง สถานประกอบการที่จัดตั้งขึ้นในรูปของสหกรณ์ โดยจดทะเบียนถูกต้องตามกฎหมายว่าด้วยสหกรณ์ โดยมีผู้ก่อตั้งไม่น้อยกว่า 10 คน

6) อื่น ๆ

หมายถึง สถานประกอบการที่จัดตั้งในรูปแบบอื่น ๆ นอกจากที่กล่าวข้างต้น เช่น มูลนิธิ สโมสร สมาคม กลุ่มแม่บ้าน ชมรมต่าง ๆ ร้านค้าสาธิต เป็นต้น

1.6.4 รูปแบบการจัดตั้งทางเศรษฐกิจ

1) สำนักงานแห่งเดียว

หมายถึง สถานประกอบการที่ไม่มีหน่วยงานย่อยหรือสาขาอื่นใด และไม่เป็นหน่วยงานย่อยหรือสาขาของสถานประกอบการอื่น

2) สำนักงานใหญ่

หมายถึง สถานประกอบการที่เป็นเจ้าของ และควบคุมกิจการของสถานประกอบการอื่นที่เป็นสำนักงานสาขาหรือหน่วยงานย่อย

3) สำนักงานสาขา

หมายถึง สถานประกอบการที่เป็นสาขา หรือหน่วยงานย่อยของสถานประกอบการอื่นที่เป็นสำนักงานใหญ่

1.6.5 คนทำงาน

หมายถึง คนที่ทำงานในสถานประกอบการทั้งที่ได้รับเงินเดือนและไม่ได้รับเงินเดือนที่สถานประกอบการมีอยู่ตามปกติ รวมทั้งผู้ที่ปกติทำงานอยู่ในสถานประกอบการแห่งนี้ แต่ในวันดังกล่าวไม่ได้มาทำงานเนื่องจากเจ็บป่วย ลาหยุด พักผ่อน โดยได้รับค่าจ้าง/เงินเดือน ไม่รวมคนทำงานที่ทำงานเป็นระยะเวลานาน เช่นลาไปรับราชการทหาร เป็นต้น

คนทำงานประกอบด้วย

1) **เจ้าของกิจการ/หุ้นส่วน** หรือสมาชิกในครอบครัวที่ทำงานให้กับสถานประกอบการ ผู้ที่มาฝึกงานหรือผู้ที่ปฏิบัติงานในสถานประกอบการ ซึ่งมีจำนวนชั่วโมงทำงานไม่ต่ำกว่าสัปดาห์ละ 20 ชั่วโมง โดยเจ้าของหรือผู้ประกอบการอาจให้เงิน อาหาร เครื่องนุ่งห่ม หรือช่วยเหลือเกื้อกูลอย่างอื่น ๆ แต่ไม่ต้อง รับผิดชอบในเรื่องการจ่ายค่าแรงให้ตามกฎหมาย

2) **ลูกจ้าง** ได้แก่ ผู้ที่ปฏิบัติงานให้กับสถานประกอบการ โดยได้รับเงินเดือนหรือค่าจ้างเป็นประจำ ตั้งแต่ระดับบริหาร นักวิชาการ เสมียน พนักงานต่าง ๆ เช่น ผู้จัดการ ผู้อำนวยการ ผู้ปฏิบัติงานในห้องทดลอง พนักงานขาย และลูกจ้างที่ทำงานในกรรมวิธีการผลิต เป็นต้น ค่าจ้างที่ได้รับอาจเป็นรายปักษ์ รายสัปดาห์ รายวัน รายชั่วโมง หรือรายชิ้น ก็ได้ นอกจากนี้ยังรวมถึงผู้ที่สถานประกอบการส่งไปประจำที่สถานประกอบการอื่นด้วย เช่น พนักงานรักษาความปลอดภัย คนทำความสะอาด พนักงานขายตามห้างสรรพสินค้า เป็นต้น

คนทำงานไม่รวมคนที่รับงานจากโรงงานไปทำที่บ้านแล้วนำมาส่งโรงงาน โดยไม่ได้ลงทุนซื้อวัสดุ อุปกรณ์ หรือออกค่าใช้จ่ายใด ๆ และไม่รวมคนที่สถานประกอบการจ้างมาทำงานเฉพาะอย่างเป็นประจำ ธุรกรรมที่จ้างมาขนของ และพนักงานเดินตลาดหรือตัวแทนขายที่ไม่มีเงินเดือนประจำ

1.7 วิธีการและขั้นตอนการเก็บรวบรวมข้อมูล

การเก็บรวบรวมข้อมูลใช้วิธีสังเกตแบบไม่แจ้ง ซึ่งเป็นการสังเกตและบันทึกงานของสำนักงานสถิติแห่งชาติออกไปทำการสัมภาษณ์ เจ้าของ ผู้ประกอบการ หรือผู้ที่ได้รับมอบหมายให้ตอบข้อมูลโดยดำเนินการดังนี้

1.7.1 ขั้นตอนการเก็บรวบรวมข้อมูลพื้นฐาน

- 1) นอกเขตเทศบาลทั่วประเทศ ระหว่างเดือนเมษายน – พฤษภาคม 2549
- 2) กรุงเทพมหานคร เมืองพัทยา และเขตเทศบาล ระหว่างเดือนพฤศจิกายน 2549 – มีนาคม

2550

1.7.2 ขั้นตอนการเก็บรวบรวมข้อมูลรายละเอียด ระหว่างเดือนกรกฎาคม – สิงหาคม 2550

1.8 การประมวลผลข้อมูล

การประมวลผลข้อมูลพื้นฐานทุกขั้นตอน การจัดทำรายงานผลระดับจังหวัด ดำเนินการที่สำนักงานสถิติจังหวัด โดยสำนักงานสถิติแห่งชาติในส่วนกลางให้การสนับสนุนทางด้านวิชาการ เช่น การจัดทำโปรแกรมสำหรับการบันทึกข้อมูลและประมวลผลข้อมูล และการจัดทำต้นแบบตารางเสนอผลและรายงานผล เป็นต้น สำหรับข้อมูลพื้นฐานระดับภาคและทั่วประเทศรวมทั้งข้อมูลรายละเอียดเกี่ยวกับการดำเนินกิจการของสถานประกอบการทำการประมวลผลและจัดทำรายงานที่สำนักงานสถิติแห่งชาติในส่วนกลาง

1.9 การเสนอผลและจัดทำรายงานผล

การจัดทำรายงานผลสำมะโนอุตสาหกรรม พ.ศ. 2550 (ข้อมูลพื้นฐาน : ในเขตเทศบาล) มีดังนี้

- 1) รายงานผลเบื้องต้นจำนวน 7 ฉบับ ได้แก่ รายงานผลเบื้องต้นของกรุงเทพมหานคร
ปริมณฑล ภาคกลาง ภาคเหนือ ภาคตะวันออกเฉียงเหนือ ภาคใต้และทั่วราชอาณาจักร
- 2) รายงานผลระดับจังหวัด จำนวน 76 ฉบับ
- 3) รายงานผลระดับภาคและทั่วราชอาณาจักร จำนวน 6 ฉบับ ได้แก่ รายงานผลของปริมณฑล
ภาคกลาง ภาคเหนือ ภาคตะวันออกเฉียงเหนือ ภาคใต้ และทั่วราชอาณาจักร

บทที่ 2

สรุปข้อมูลที่สำคัญ

2.1 จำนวนสถานประกอบการ

จากการสำรวจสำมะโนอุตสาหกรรม พ.ศ. 2550 ในจังหวัดร้อยเอ็ด (ในเขตเทศบาล) พบว่ามีสถานประกอบการจำนวนทั้งสิ้น 9,197 สถานประกอบการนั้น อำเภอเมือง มีจำนวนสถานประกอบการมากที่สุด จำนวน 3,026 สถานประกอบการ หรือคิดเป็นร้อยละ 32.9 รองลงมาคือ อำเภอเกษตรวิสัย จำนวน 981 สถานประกอบการ หรือคิดเป็นร้อยละ 10.7 ลำดับ 3 คือ อำเภอสุวรรณภูมิ จำนวน 840 สถานประกอบการ หรือคิดเป็นร้อยละ 9.1 ส่วนอำเภอที่มีสถานประกอบการน้อยที่สุด คืออำเภออาจสามารถ มีจำนวน 194 สถานประกอบการ หรือคิดเป็นร้อยละ 2.1 (ตาราง ก)

ตาราง ก จำนวนและร้อยละของสถานประกอบการ จำแนกตามอำเภอ

อำเภอ	จำนวน	ร้อยละ
รวม	9,197	100.0
อำเภอเมืองร้อยเอ็ด	3,026	32.9
อำเภอเกษตรวิสัย	981	10.7
อำเภอปทุมรัตน์	320	3.5
อำเภอจตุรพักตรพิมาน	250	2.7
อำเภอธวัชบุรี	393	4.3
อำเภอพนมไพร	262	2.8
อำเภอโพนทอง	720	7.8
อำเภอโพธิ์ชัย	474	5.2
อำเภอหนองพอก	369	4.0
อำเภอเสลภูมิ	636	6.9
อำเภอสุวรรณภูมิ	840	9.1
อำเภอเมืองสรวง	380	4.1
อำเภอโพนทราย	352	3.8
อำเภออาจสามารถ	194	2.1

2.2 กิจกรรมทางเศรษฐกิจ

จากการทำสำมะโนอุตสาหกรรม พ.ศ. 2550 ในจังหวัดร้อยเอ็ด (ในเขตเทศบาล) เมื่อพิจารณาจำนวนสถานประกอบการจำแนกตามกิจกรรมทางเศรษฐกิจ พบว่า สถานประกอบการส่วนใหญ่จะประกอบธุรกิจการขายปลีก (ยกเว้นยานยนต์และจักรยานยนต์) รวมทั้งการซ่อมแซมของใช้ส่วนบุคคลและของใช้ในครัวเรือน ซึ่งมีจำนวน 3,254 สถานประกอบการ หรือคิดเป็นร้อยละ 35.4 รองลงมาประกอบธุรกิจการผลิต จำนวน 1,486 สถานประกอบการ หรือคิดเป็นร้อยละ 16.2 ลำดับ 3 เป็นสถานประกอบการที่ดำเนินการเกี่ยวกับกิจกรรมนันทนาการและการบริการอื่น ๆ จำนวน 1,037 สถานประกอบการ หรือคิดเป็นร้อยละ 11.3 ส่วนกิจกรรมที่มีสถานประกอบการน้อยที่สุด คือ กิจกรรมด้านโรงพยาบาล มีจำนวน 15 สถานประกอบการ (ตาราง ข)

ตาราง ข จำนวนและร้อยละของสถานประกอบการ จำแนกตามกิจกรรมทางเศรษฐกิจ

กิจกรรมทางเศรษฐกิจ	จำนวน	ร้อยละ
รวม	9,197	100.0
การขาย การบำรุงรักษา และการซ่อมแซมยานยนต์และรถจักรยานยนต์ รวมทั้งการขายปลีกน้ำมันเชื้อเพลิงรถยนต์	923	10.0
การขายส่งและการค้าเพื่อค่านายหน้า ยกเว้นยานยนต์และรถจักรยานยนต์	317	3.4
การขายปลีก ยกเว้นยานยนต์และรถจักรยานยนต์ รวมทั้งการซ่อมแซมของใช้ส่วนบุคคลและของใช้ในครัวเรือน	3,254	35.4
โรงแรมและภัตตาคาร	1,017	11.1
กิจกรรมด้านอสังหาริมทรัพย์	262	2.8
กิจกรรมด้านคอมพิวเตอร์และกิจกรรมที่เกี่ยวข้อง	37	0.4
การให้เช่าเครื่องจักรและเครื่องอุปกรณ์ โดยไม่มีผู้ควบคุม การวิจัยและการพัฒนา และกิจกรรมด้านธุรกิจอื่น ๆ	478	5.2
กิจกรรมนันทนาการและการบริการอื่น ๆ	1,037	11.3
การผลิต	1,486	16.2
การก่อสร้าง	125	1.4
การขนส่งทางบก สถานที่เก็บสินค้า ตัวแทนธุรกิจการท่องเที่ยว และการโทรคมนาคม	246	2.7
กิจกรรมด้านโรงพยาบาล	15	0.2

ตาราง ค จำนวนและร้อยละของสถานประกอบการ จำแนกตามกิจกรรมทางเศรษฐกิจ
และขนาดของสถานประกอบการ

กิจกรรมทางเศรษฐกิจ	รวม	ขนาดของสถานประกอบการ (จำนวนคนทำงาน)		
		1 – 50 คน	51 – 200 คน	มากกว่า 200 คน
รวม	9,197	9,167	27	3
	(100.0)	(99.7)	(0.3)	(0.0)
การขาย การบำรุงรักษา และการซ่อมแซมยานยนต์และรถจักรยานยนต์ รวมทั้งการขายปลีกน้ำมันเชื้อเพลิงรถยนต์	923	920	3	-
	(100.0)	(99.7)	(0.3)	-
การขายส่งและการค้าเพื่อค้าหน้า ยกเว้นยานยนต์และรถจักรยานยนต์	317	314	3	-
	(100.0)	(99.1)	(0.9)	-
การขายปลีก ยกเว้นยานยนต์และรถจักรยานยนต์ รวมทั้งการซ่อมแซม ของใช้ส่วนบุคคลและของใช้ในครัวเรือน	3,254	3,251	2	1
	(100.0)	(99.9)	(0.1)	(0.0)
โรงแรมและภัตตาคาร	1,017	1,014	3	-
	(100.0)	(99.7)	(0.3)	-
กิจกรรมด้านอสังหาริมทรัพย์	262	262	-	-
	(100.0)	(100.0)	-	-
กิจกรรมด้านคอมพิวเตอร์และกิจการที่เกี่ยวข้อง	37	37	-	-
	(100.0)	(100.0)	-	-
การให้เช่าเครื่องจักรและเครื่องมือโดยไม่มีผู้ควบคุม การวิจัยและ การพัฒนา และกิจกรรมด้านธุรกิจอื่น ๆ	478	477	1	-
	(100.0)	(99.8)	(0.2)	-
กิจกรรมนันทนาการและการบริการอื่น ๆ	1,037	1,037	-	-
	(100.0)	(99.8)	-	-
การผลิต	1,486	1,483	3	-
	(100.0)	(99.8)	(0.2)	-
การก่อสร้าง	125	125	-	-
	(100.0)	(100.0)	-	-
การขนส่งทางบก สถานที่เก็บสินค้า ตัวแทนธุรกิจการท่องเที่ยว และการโทรคมนาคม	246	246	-	-
	(100.0)	(100.0)	-	-
กิจกรรมด้านโรงพยาบาล	15	1	12	2
	(100.0)	(6.7)	(80.0)	(13.3)

เมื่อพิจารณากิจกรรมทางเศรษฐกิจ จำแนกตามขนาดของสถานประกอบการ พบว่า ส่วนใหญ่เป็นสถานประกอบการขนาดย่อม จำนวน 9,167 สถานประกอบการ หรือคิดเป็นร้อยละ 99.7 รองลงมาคือ สถานประกอบการขนาดกลาง จำนวน 30 สถานประกอบการ หรือคิดเป็นร้อยละ 0.3 และไม่มีสถานประกอบการขนาดใหญ่

2.3 ขนาดของสถานประกอบการ

เมื่อพิจารณาขนาดของสถานประกอบการจากจำนวนคนทำงาน พบว่า ส่วนใหญ่เป็นสถานประกอบการขนาดเล็กที่มีจำนวนคนทำงาน 1-5 คน จำนวน 8,483 สถานประกอบการ หรือคิดเป็นร้อยละ 92.2 รองลงมาเป็นสถานประกอบการที่มีจำนวนคนทำงาน 6-10 คน จำนวน 456 สถานประกอบการ หรือคิดเป็นร้อยละ 5.0 ลำดับ 3 เป็นสถานประกอบการที่มีจำนวนคนทำงาน 11-15 คน จำนวน 108 สถานประกอบการ หรือคิดเป็นร้อยละ 1.2 ส่วนที่เหลือ ร้อยละ 1.6 เป็นสถานประกอบการที่มีจำนวนคนทำงาน ตั้งแต่ 15 คนขึ้นไป (ตาราง 3)

2.4 รูปแบบการจัดตั้งตามกฎหมาย

เมื่อพิจารณาสถานประกอบการจากรูปแบบการจัดตั้งตามกฎหมาย พบว่า สถานประกอบการส่วนใหญ่มีรูปแบบการจัดตั้งเป็นส่วนบุคคล จำนวน 8,667 สถานประกอบการ หรือคิดเป็นร้อยละ 94.2 รองลงมาเป็นสถานประกอบการที่มีรูปแบบการจัดตั้งเป็นห้างหุ้นส่วนจำกัด ห้างหุ้นส่วนสามัญและนิติบุคคล และอื่น ๆ จำนวน 335 สถานประกอบการ หรือคิดเป็นร้อยละ 3.7 ส่วนที่เหลือร้อยละ 2.1 มีรูปแบบการจัดตั้งเป็นส่วนราชการ รัฐวิสาหกิจ บริษัทจำกัด บริษัทจำกัด(มหาชน) และสหกรณ์ (ตาราง 3)

2.5 รูปแบบการจัดตั้งทางเศรษฐกิจ

จากการพิจารณาสถานประกอบการจากรูปแบบการจัดตั้งทางเศรษฐกิจ พบว่า สถานประกอบการส่วนใหญ่มีรูปแบบการจัดตั้งเป็นสำนักงานแห่งเดียว ซึ่งมีจำนวนถึง 8,956 สถานประกอบการ หรือคิดเป็นร้อยละ 97.4 ส่วนที่เหลือร้อยละ 2.6 เป็นสำนักงานใหญ่และสำนักงานสาขา (ตาราง 3)

ตาราง 3 จำนวนและร้อยละของสถานประกอบการ จำแนกตามลักษณะของสถานประกอบการ

ลักษณะของสถานประกอบการ	จำนวน	ร้อยละ
รวม	9,197	100.0
ขนาดของสถานประกอบการ (จำนวนคนทำงาน)		
1 – 5 คน	8,483	92.2
6 – 10 คน	456	5.0
11 – 15 คน	108	1.2
16 – 20 คน	54	0.6
21 – 25 คน	29	0.3
26 – 30 คน	9	0.1
31 – 50 คน	28	0.3
51 – 100 คน	13	0.1

ตาราง ๖ จำนวนและร้อยละของสถานประกอบการ จำแนกตามลักษณะของสถานประกอบการ (ต่อ)

ลักษณะของสถานประกอบการ	จำนวน	ร้อยละ
ขนาดของสถานประกอบการ (จำนวนคนทำงาน)		
101 – 200 คน	14	0.2
201 – 500 คน	3	0.0
501 – 1,000 คน	-	0.0
มากกว่า 1,000 คน	-	0.0
รูปแบบการจัดตั้งตามกฎหมาย		
ส่วนบุคคล	8,667	94.2
ห้างหุ้นส่วนจำกัด ห้างหุ้นส่วนสามัญนิติบุคคล	236	2.6
บริษัทจำกัด บริษัทจำกัด (มหาชน)	158	1.7
ส่วนราชการ รัฐวิสาหกิจ	18	0.2
สหกรณ์	19	0.2
อื่น ๆ	99	1.1
รูปแบบการจัดตั้งทางเศรษฐกิจ		
สำนักงานแห่งเดียว	8,956	97.4
สำนักงานใหญ่	24	0.3
สำนักงานสาขา	217	2.3

2.6 คนทำงานและลูกจ้าง

1) จำนวนคนทำงาน

เมื่อพิจารณาตามจำนวนคนทำงานในสถานประกอบการ พบว่า ในสถานประกอบการที่มี คนทำงาน 1 – 15 คน มีจำนวนคนทำงาน 20,897 คน คิดเป็นร้อยละ 75.8 รองลงมาคือ สถานประกอบการที่มีคนทำงาน 51 – 200 คน มีจำนวนคนทำงาน 2,975 คน คิดเป็นร้อยละ 10.8 ลำดับ 3 คือ สถานประกอบการที่มีคนทำงาน 16 - 25 คน มีจำนวนคนทำงาน 1,660 คน คิดเป็นร้อยละ 6.0

เมื่อพิจารณาตามกิจกรรมทางเศรษฐกิจ พบว่า กิจกรรมการประกอบธุรกิจการขายปลีก (ยกเว้นยานยนต์ และรถจักรยานยนต์) รวมทั้งการซ่อมแซมของใช้ส่วนบุคคลและของใช้ในครัวเรือนมีจำนวนคนทำงานมากที่สุด จำนวน 8,230 คน คิดเป็นร้อยละ 29.8 รองลงมาคือกิจกรรมด้านการผลิต จำนวน 4,482 คน คิดเป็นร้อยละ 16.2 ลำดับ 3 กิจกรรมโรงแรมและภัตตาคาร จำนวน 3,276 คน คิดเป็นร้อยละ 11.9 (ตาราง จ)

2) จำนวนลูกจ้าง

เมื่อพิจารณาตามจำนวนคนทำงานในสถานประกอบการ พบว่า ในสถานประกอบการที่มี คนทำงาน 1 – 15 คน มีจำนวนลูกจ้าง 6,536 คน คิดเป็นร้อยละ 53.8 รองลงมาคือ สถานประกอบการที่มีคนทำงาน 101 - 200 คน มีจำนวนลูกจ้าง 1,978 คน คิดเป็นร้อยละ 16.3 ลำดับ 3 สถานประกอบการที่มีคนทำงาน 51 – 100 คน มีจำนวนลูกจ้าง 811 คน คิดเป็นร้อยละ 6.7

เมื่อพิจารณาตามกิจกรรมทางเศรษฐกิจ พบว่ากิจกรรมการประกอบธุรกิจการขายปลีก (ยกเว้นยานยนต์ และรถจักรยานยนต์) รวมทั้งการซ่อมแซมของใช้ส่วนบุคคลและของใช้ในครัวเรือน มีจำนวนลูกจ้างมากที่สุด จำนวน 2,865 คน คิดเป็นร้อยละ 23.6 รองลงมาคือกิจกรรมด้านโรงพยาบาล จำนวน 1,859 คน คิดเป็นร้อยละ 15.3 ลำดับ 3 กิจกรรมด้านการขาย การบำรุงรักษาและการซ่อมแซมยานยนต์ และรถจักรยานยนต์รวมทั้งการขายปลีกน้ำมันเชื้อเพลิงรถยนต์ จำนวน 1,727 คน คิดเป็นร้อยละ 14.2 (ตาราง จ)

ตาราง จ จำนวนและร้อยละของพนักงานและลูกจ้าง จำแนกตามขนาดของสถานประกอบการและกิจกรรมทางเศรษฐกิจ

ขนาดของสถานประกอบการ/ กิจกรรมทางเศรษฐกิจ	จำนวนสถาน ประกอบการ	พนักงาน		ลูกจ้าง	
		จำนวน	ร้อยละ	จำนวน	ร้อยละ
รวม	9,197	27,586	100.0	12,152	100.0
ขนาดของสถานประกอบการ (จำนวนพนักงาน)					
1 – 15 คน	9,047	20,897	75.8	6,536	53.8
16 – 25 คน	83	1,660	6.0	1,158	9.5
26 – 30 คน	9	252	0.9	182	1.5
31 – 50 คน	28	1,066	3.9	752	6.2
51 – 200 คน	27	2,975	10.8	2,789	23.0
มากกว่า 200 คน	3	736	2.7	735	6.0
กิจกรรมทางเศรษฐกิจ					
การขาย การบำรุงรักษา และการซ่อมแซมยานยนต์และรถจักรยานยนต์ รวมทั้งการขายปลีกน้ำมันเชื้อเพลิงรถยนต์	923	3,071	11.1	1,727	14.2
การขายส่งและการค้าเพื่อค้าหน้า ยกเว้นยานยนต์และรถจักรยานยนต์	317	1,572	5.7	1,000	8.2
การขายปลีก ยกเว้นยานยนต์และรถจักรยานยนต์ รวมทั้งการซ่อมแซม ของใช้ส่วนบุคคลและของใช้ในครัวเรือน	3,254	8,230	29.8	2,865	23.6
โรงแรมและภัตตาคาร	1,017	3,276	11.9	1,531	12.6
กิจกรรมด้านอสังหาริมทรัพย์	262	375	1.4	64	0.5
กิจกรรมด้านคอมพิวเตอร์และกิจกรรมที่เกี่ยวข้อง	37	66	2.6	16	0.1
การให้เช่าเครื่องจักรและเครื่องอุปกรณ์ โดยไม่มีผู้ควบคุม การวิจัยและ การพัฒนา และกิจกรรมด้านธุรกิจอื่น ๆ	478	1,344	4.9	585	4.8
กิจกรรมนันทนาการและการบริการอื่น ๆ	1,037	2,028	7.4	414	3.4
การผลิต	1,486	4,482	16.2	1,302	10.7
การก่อสร้าง	125	847	3.1	635	5.2
การขนส่งทางบก สถานที่เก็บสินค้า ตัวแทนธุรกิจการท่องเที่ยว และการโทรคมนาคม	246	433	1.6	154	1.3
กิจกรรมด้านโรงพยาบาล	15	1,862	6.7	1,859	15.3

ตารางสถิติ
Statistical Tables

สารบัญตารางสถิติ

- ตาราง 1 จำนวนสถานประกอบการ จำแนกตามกิจกรรมทางเศรษฐกิจ อำเภอและตำบล
- ตาราง 2 จำนวนสถานประกอบการ จำแนกตามรูปแบบการจัดตั้งตามกฎหมาย อำเภอและตำบล
- ตาราง 3 จำนวนสถานประกอบการ จำแนกตามรูปแบบการจัดตั้งทางเศรษฐกิจ อำเภอและตำบล
- ตาราง 4 จำนวนสถานประกอบการ จำแนกตามขนาดของสถานประกอบการ
(จำนวนคนทำงาน) อำเภอและตำบล
- ตาราง 5 จำนวนคนทำงานในสถานประกอบการ จำแนกตามขนาดของสถานประกอบการ
(จำนวนคนทำงาน) อำเภอและตำบล
- ตาราง 6 จำนวนสถานประกอบการ จำแนกตามรูปแบบการจัดตั้งตามกฎหมาย
และกิจกรรมทางเศรษฐกิจ
- ตาราง 7 จำนวนสถานประกอบการ จำแนกตามรูปแบบการจัดตั้งทางเศรษฐกิจ
และกิจกรรมทางเศรษฐกิจ
- ตาราง 8 จำนวนสถานประกอบการ จำแนกตามขนาดของสถานประกอบการ
(จำนวนคนทำงาน) และกิจกรรมทางเศรษฐกิจ
- ตาราง 9 จำนวนคนทำงานในสถานประกอบการ จำแนกตามขนาดของสถานประกอบการ
(จำนวนคนทำงาน) และกิจกรรมทางเศรษฐกิจ
- ตาราง 10 จำนวนลูกจ้างในสถานประกอบการ จำแนกตามขนาดของสถานประกอบการ
(จำนวนคนทำงาน)) อำเภอและตำบล
- ตาราง 11 จำนวนลูกจ้างในสถานประกอบการ จำแนกตามขนาดของสถานประกอบการ
(จำนวนคนทำงาน) และกิจกรรมทางเศรษฐกิจ

ตาราง 1 จำนวนสถานประกอบการ จำแนกตามกิจกรรมทางเศรษฐกิจ อำเภอและตำบล
TABLE 1 NUMBER OF ESTABLISHMENTS BY ECONOMIC ACTIVITY, AMPHOE AND TAMBON

อำเภอ/ตำบล	จำนวน สถาน ประกอบการ Number of establishments	กิจกรรมทางเศรษฐกิจ Economic Activity											Nong Khai	
		การขาย การบำรุงรักษา และการซ่อมแซมยานยนต์ และรถจักรยานยนต์รวมทั้ง การขายปลีกน้ำมัน เชื้อเพลิงยานยนต์	การขายส่ง และค้าปลีก สินค้าอุปโภคบริโภค ยกเว้นยานยนต์และ รถจักรยานยนต์	การขายปลีก ยกเว้นยานยนต์ และรถจักรยานยนต์ รวมทั้ง การซ่อมแซมของใช้ส่วนบุคคล และของใช้ในชีวิตประจำวัน	โรงแรม และภัตตาคาร Hotels and restaurants	กิจกรรมด้าน อสังหาริมทรัพย์ Real estate activities	กิจกรรมด้าน คอมพิวเตอร์ และกิจกรรม ที่เกี่ยวข้อง Computer and related activities	การให้เช่าเครื่องจักร และเครื่องมือการโดย ไม่มีผู้ควบคุม การรับและเช่าเครื่องมือ และจักรวรรณ์ทุกชิ้น	กิจกรรม นันทนาการ และบริการอื่น ๆ Recreational and other service activities	การผลิต Manufacturing	การก่อสร้าง Construction	การขนส่ง การเก็บสินค้า ด้านธุรกิจ การก่อสร้าง และกิจการคมนาคม Other land transport, storage and warehousing, activities of travel agencies and telecommunications		กิจกรรมด้าน โรงพยาบาล Hospital activities
หนองบัว	8,433	603	194	3,310	1,133	161	37	387	917	871	101	500	19	6
เมืองหนองบัว	3,798	274	90	1,391	603	129	19	204	458	299	46	279	6	6
โนนเมือง	1,866	115	37	816	320	34	3	106	201	123	11	94	6	6
วิบูลย์	507	31	10	176	86	14	4	20	70	28	8	60	-	-
โพธิ์ชัย	554	64	16	149	73	57	9	50	85	28	7	16	-	-
กมกวัน	15	1	-	6	6	-	-	-	1	-	-	1	-	-
ชัยมงคล	115	10	10	38	7	-	-	2	21	10	2	15	-	-
ห้วยคำ	233	16	4	78	30	5	-	6	21	26	3	44	-	-
คำมกทวน	319	28	8	77	30	13	2	11	32	77	9	32	-	-
หนองสมเภา	174	7	4	47	49	6	1	8	26	7	6	13	-	-
เมืองมณี	15	2	1	4	2	-	-	1	1	-	-	4	-	-
ห้วย	1,091	135	26	423	120	3	3	42	121	142	10	65	1	1
ห้วย	985	124	18	358	112	3	3	39	99	120	6	52	1	1
น้ำโมง	50	3	3	17	5	-	-	-	10	7	3	2	-	-
โพธิ์เตา	106	8	5	48	3	-	-	3	12	15	1	11	-	-
บึงกาฬ	346	25	8	178	49	1	4	19	34	15	3	7	3	3
บึงกาฬ	226	11	5	133	24	1	3	10	24	9	3	-	3	3
วิบูลย์	120	14	3	45	25	-	1	9	10	6	-	7	-	-
พนมเปญ	458	42	6	196	35	4	1	15	38	82	8	30	1	1
พนมเปญ	147	12	-	45	7	-	-	2	13	51	4	13	-	-
พนมเปญ	311	30	6	151	28	4	1	13	25	31	4	17	1	1
โพนพิสัย	389	41	10	162	49	2	1	25	54	37	2	3	3	3
ชุมพล	389	41	10	162	49	2	1	25	54	37	2	3	3	3
โพนพิสัย	354	39	13	154	31	11	-	9	25	45	4	22	1	1
โพน	354	39	13	154	31	11	-	9	25	45	4	22	1	1

ตาราง 1 จำนวนสถานประกอบการ จำนวนตามกิจกรรมทางเศรษฐกิจ อำเภอและตำบล (ต่อ)

TABLE 1 NUMBER OF ESTABLISHMENTS BY ECONOMIC ACTIVITY, AMPHOE AND TAMBON (contd.)

อำเภอ/ตำบล	จำนวน สถาน ประกอบการ	กิจกรรมทางเศรษฐกิจ Economic Activity											กิจกรรมอื่น โรงพยาบาล Hospital activities	
		การขาย การบำรุงรักษา และการซ่อมแซมยานยนต์ และจักรยานยนต์ รวมทั้ง การขายยานยนต์ รวมทั้ง การซ่อมแซมรถใช้ส่วนบุคคล	การขายส่ง และค้าปลีก เชื้อเพลิง ยานยนต์ และ ยานยนต์ และ รถจักรยานยนต์ Wholesale trade and commission trade, except of motor vehicles and motorcycles; retail sale of automotive fuel	การขายปลีก ยกเว้นยานยนต์ และรถจักรยานยนต์ รวมทั้ง การซ่อมแซมรถใช้ส่วนบุคคล และของใช้ในครัวเรือน	โรงแรม และภัตตาคาร Hotels and restaurants	กิจกรรมด้าน อสังหาริมทรัพย์ Real estate activities	คอมพิวเตอร์ และกิจการ ที่เกี่ยวข้อง Computer and related activities	การให้เช่าเครื่องจักร และสิ่งอุปกรณ์ โดย ไม่มีผู้ควบคุม การวิจัยและการพัฒนา และกิจกรรมด้านธุรกิจอื่น ๆ	นันทนาการ และบริการอื่น ๆ Recreational and other service activities	การผลิต Manufacturing	การก่อสร้าง Construction	การขนส่งทางบก การเดินอากาศ ส่วนธุรกิจ การขนส่งอื่น และทางโทรคมนาคม Other land transport, storage and warehousing, activities of travel agencies and telecommunications		
ศรีสะเกษใหม่	399	51	2	146	61	-	4	15	48	44	4	23	1	SI CHANG MAI
พนมไพร	399	51	2	146	61	-	4	15	48	44	4	23	1	Plain Phrao
สังขม	151	14	1	53	19	-	-	4	15	32	-	13	-	Sangkham
บึงไถ่	72	8	-	28	12	-	-	4	9	6	-	5	-	Kaeng Kai
สังขม	79	6	1	25	7	-	-	-	6	26	-	8	-	Sangkham
เสกา	536	67	11	220	69	4	2	16	49	55	15	27	1	Seka
เขกา	390	54	10	173	54	4	2	14	42	22	4	10	1	Seka
ท่าสะอาด	146	13	1	47	15	-	-	2	7	33	11	17	-	Tha Sa-Ai
ปากคาด	423	55	17	176	50	5	2	20	36	49	3	10	-	Pak Khat
ปากคาด	286	26	12	132	31	5	1	10	23	36	3	7	-	Pak Khat
โนนศิลา	137	29	5	44	19	-	1	10	13	13	-	3	-	Non Sila
บึงโจนทอง	182	26	6	75	20	-	-	9	9	27	2	7	1	Bueang Kong Long
บึงโจนทอง	92	13	2	44	13	-	-	5	5	9	-	-	1	Bueang Kong Long
โนนศิลาบึง	90	13	4	31	7	-	-	4	4	18	2	7	-	Pho Mak Khaeng
ศรีวิไล	306	34	4	136	27	2	1	9	30	44	4	14	1	SI WILAI
ศรีวิไล	306	34	4	136	27	2	1	9	30	44	4	14	1	SI WILAI

ที่มา : สำนักงานอุตสาหกรรม พ.ศ. 2550 (ข้อมูลพื้นฐาน : โนนเขตเทศบาล) จังหวัดหนองคาย สำนักงานสถิติแห่งชาติ กระทรวงเทคโนโลยีสารสนเทศและการสื่อสาร
Source : The 2007 Industrial Census (Basic Information : Municipal area), Nong Khai Province, National Statistical Office, Ministry of Information and Communication Technology .

ตาราง 2 จำนวนสถานประกอบการ จำนวนตามรูปแบบการจัดตั้งตามกฎหมาย อำเภอและตำบล

TABLE 2 NUMBER OF ESTABLISHMENTS BY FORM OF LEGAL ORGANIZATION, AMPHOE AND TAMBON

อำเภอ/ตำบล	จำนวน สถานประกอบการ Number of establishments	ส่วนบุคคล Individual proprietor		ห้างหุ้นส่วนจำกัด นิติบุคคล Juristic partnership		บริษัทจำกัด บริษัทจำกัด (มหาชน) Company limited, Public company limited		รูปแบบการจัดตั้งตามกฎหมาย Form of legal organization			Amphoe/Tambon
		Individual proprietor	Juristic partnership	Company limited, Public company limited	Government, State-enterprises	Cooperatives	Others				
หนองคาย	8,433	8,002	216	183	13	4	15	Nong Khai			
เมืองหนองคาย	3,798	3,534	115	139	4	1	5	Mueang Nong khai			
ในเมือง	1,866	1,737	62	62	3	1	1	Nai Mueang			
มีชัย	507	428	23	54	1	-	1	Mi Chai			
โพธิ์ชัย	554	517	19	17	-	-	1	Pho chai			
กวนอิม	15	15	-	-	-	-	-	Kuan Wan			
เวียงคุก	115	114	1	-	-	-	-	Wiang Khuk			
หุดด้า	233	228	2	2	-	-	1	Hat Kham			
คำบกหวาน	319	311	6	1	-	-	1	Khai Bok Wan			
หนองกอมเกาะ	174	169	2	3	-	-	-	Nong Kom Ko			
เมืองหมี่	15	15	-	-	-	-	-	Mueang Mi			
ท่าบ่อ	1,091	1,057	23	6	2	1	2	Tha bo			
ท่าบ่อ	935	901	23	6	2	1	2	Tha Bo			
น้ำโมง	50	50	-	-	-	-	-	Nam Mong			
โพนสา	106	106	-	-	-	-	-	Phon Sa			
บึงกาฬ	346	317	15	13	1	-	-	Bung Kan			
บึงกาฬ	226	205	13	8	-	-	-	Buang Kan			
วิศิษฐ์	120	112	2	5	1	-	-	Wisit			
พรเจริญ	458	451	4	3	-	-	-	Phon Charoen			
ดอนหญ้านาง	147	146	1	-	-	-	-	Don Ya Nang			
พรเจริญ	311	305	3	3	-	-	-	Phon Charoen			

ตาราง 2 จำนวนสถานประกอบการ จำนวนตามรูปแบบการจัดตั้งตามกฎหมาย อำเภอและตำบล

TABLE 2 NUMBER OF ESTABLISHMENTS BY FORM OF LEGAL ORGANIZATION, AMPHOE AND TAMBON (contd.)

อำเภอ/ตำบล	จำนวน สถานประกอบการ Number of establishments	รูปแบบการจัดตั้งตามกฎหมาย						Form of legal organization	อำเภอ/Tambon
		ส่วนบุคคล Individual proprietor	ห้างหุ้นส่วนจำกัด ห้างหุ้นส่วนสามัญ นิติบุคคล Juristic partnership	บริษัทจำกัด บริษัทจำกัด (มหาชน) Company limited, Public company limited	สหกรณ์ Cooperatives	อื่นๆ Others			
โพนพิสัย	389	361	18	10	-	-	-	Phon Phisai	
จุมพล	389	361	18	10	-	-	-	Chumphon	
โซ่พิสัย	354	346	3	3	2	-	-	So Phisai	
โซ่	354	346	3	3	2	-	-	So	
ศรีเชียงใหม่	399	389	6	3	1	-	-	Si Chiang Mai	
พานพร้าว	399	389	6	3	1	-	-	Phan Phrao	
สังคม	151	141	5	-	-	-	5	Sangkhom	
แก้งใต้	72	67	5	-	-	-	-	Kaeng Kai	
สังคม	79	74	-	-	-	-	5	Sangkhom	
เตกา	536	521	11	3	1	-	-	Seka	
เตกา	390	376	11	2	1	-	-	Seka	
ท่าสะอาด	146	145	-	1	-	-	-	Tha Sa-At	
ปากคาด	423	406	11	3	-	-	1	Pak Khat	
ปากคาด	286	279	4	2	-	-	1	Pak Khat	
โนนศิลา	137	127	7	1	-	-	2	Non Sila	
บึงโขงหลง	182	178	2	-	1	-	1	Bueng Kong Long	
บึงโขงหลง	92	90	1	-	1	-	-	Bueng Kong Long	
โพธิ์หมากแข้ง	90	88	1	-	-	-	1	Pho Mak Khaeng	
ศรีวิไล	306	301	3	-	1	-	1	Si Wilai	
ศรีวิไล	306	301	3	-	1	-	1	Si Wilai	

ที่มา : สำนักงานอุตสาหกรรม พ.ศ. 2550 (ข้อมูลพื้นฐาน : ในเขตเทศบาล) จังหวัดหนองคาย สำนักงานสถิติแห่งชาติ กระทรวงเทคโนโลยีสารสนเทศและการสื่อสาร

Source : The 2007 Industrial Census (Basic Information : Municipal area), Nong Khai Province, National Statistical Office, Ministry of Information and Communication Technology.

ตาราง 3 จำนวนสถานประกอบการ จำนวนตามรูปแบบการจัดตั้งทางเศรษฐกิจ อำเภอและตำบล
TABLE 3 NUMBER OF ESTABLISHMENTS BY FORM OF ECONOMIC ORGANIZATION, AMPHOE AND TAMBON

อำเภอ/ตำบล	จำนวน สถานประกอบการ Number of establishments	รูปแบบการจัดตั้งทางเศรษฐกิจ Form of economic organization			อำเภอ/ Tambon
		สำนักงานเพียงเดียว Single unit	สำนักงานใหญ่ Head office	สำนักงานสาขา Branch	
หนองคาย	8,433	8,179	14	240	Nong Khai
เมืองหนองคาย	3,798	3,639	7	152	Mueang Nong Khai
ในเมือง	1,866	1,792	3	71	Nai Mueang
มีชัย	507	455	-	52	Mi Chai
โพธิ์ชัย	554		2	19	Pho chai
กวนวัน	15	15	-	-	Kuan Wan
เวียงคุก	115	114	-	1	Wiang Khuk
หาดคำ	233	229	1	3	Hat Kham
คำมกหวาน	319	316	1	2	Khai Bok Wan
หนองกอมเกาะ	174	170	-	4	Nong Kom Ko
เมืองหมี่	15	15	-	-	Mueang Mi
ท่าบ่อ	1,091	1,074	-	17	Tha bo
ท่าบ่อ	935	918	-	17	Tha Bo
น้ำโมง	50	50	-	-	Nam Mong
โพนสา	106	106	-	-	Phon Sa
บึงกาฬ	346	329	1	16	Bung Kan
บึงกาฬ	226	217	1	8	Bueng Kan
วิศิษฐ์	120	112	-	8	Wisit
พรเจริญ	458	454	-	4	Phon Charoen
ดอนหญ้านาง	147	147	-	-	Don Ya Nang
พรเจริญ	311	307	-	4	Phon Charoen
โพนพิสัย	389	360	4	25	Phon Phisai
จุมพิต	389	360	4	25	Chumphon

ตาราง 3 จำนวนสถานประกอบการ จำนวนตามรูปแบบการจัดตั้งทางเศรษฐกิจ อำเภอและตำบล

TABLE 3 NUMBER OF ESTABLISHMENTS BY FORM OF ECONOMIC ORGANIZATION, AMPHOE AND TAMBON (contd.)

อำเภอ/ตำบล	จำนวน สถานประกอบการ Number of establishments	รูปแบบการจัดตั้งทางเศรษฐกิจ			อำเภอ/Tambon
		สำนักงานเดี่ยว Single unit	สำนักงานใหญ่ Head office	สำนักงานสาขา Branch	
โขงพลี	354	351	-	3	So Phisai
โซ่	354	351	-	3	So
ศรีเชียงใหม่	399	395	1	3	Si Chiang Mai
พานพร้าว	399	395	1	3	Phan Phrao
สังคม	151	146	-	5	Sangkhom
แก้งไถ่	72	67	-	5	Kaeng Kai
สังคม	79	79	-	-	Sangkhom
เขภา	536	526	1	9	Seka
เขภา	390	381	-	9	Seka
ท่าสะอาด	146	145	1	-	Tha Sa-At
ปากคาด	423	419	-	4	Pak Khat
ปากคาด	286	285	-	1	Pak Khat
โนนศิลา	137	134	-	3	Non Sila
บึงโขงหลง	182	182	-	-	Bueng Kong Long
บึงโขงหลง	92	92	-	-	Bueng Kong Long
โพธิ์หมากแข้ง	90	90	-	-	Pho Mak Khaeng
ศรีวิไล	306	304	-	2	Si Wilai
ศรีวิไล	306	304	-	2	Si Wilai

ที่มา : สำนักงานอุตสาหกรรม พ.ศ. 2550 (ข้อมูลพื้นฐาน : ในเขตเทศบาล) จังหวัดหนองคาย สำนักงานสถิติแห่งชาติ กระทรวงเทคโนโลยีสารสนเทศและการสื่อสาร

Source : The 2007 Industrial Census (Basic Information : Municipal area), Nong Khai Province, National Statistical Office, Ministry of Information and Communication Technology.

ตาราง 4 จำนวนสถานประกอบการ จำนวนคนงานของสถานประกอบการ (จำนวนคนทำงาน) อำเภอและตำบล

TABLE 4 NUMBER OF ESTABLISHMENTS BY SIZE OF ESTABLISHMENT (NUMBER OF PERSONS ENGAGED), AMPHOE AND TAMBON

อำเภอ/ตำบล	จำนวน สถานประกอบการ Number of establishments	ขนาดของสถานประกอบการ (จำนวนคนทำงาน) Size of establishment (Number of persons engaged)											Amphoe/Tambon	
		1-5	6-10	11-15	16-20	21-25	26-30	31-50	51-100	101-200	201-500	501-1,000		> 1,000
หนองคาย	8,433	7,959	330	72	22	12	4	11	11	9	2	1	-	Nong Khai
เมืองหนองคาย	3,798	3,514	186	54	14	11	3	5	5	4	1	1	-	Mueang Nong Khai
ในเมือง	1,866	1,728	94	23	4	6	2	3	4	1	-	1	-	Nai Mueang
มีชัย	507	457	27	13	4	2	1	1	-	1	1	-	-	Mi Chai
โพธิ์ชัย	554	501	39	8	2	1	-	-	1	2	-	-	-	Pho chai
กวนนันทน์	15	13	1	-	-	1	-	-	-	-	-	-	-	Kuan Wan
เวียงคุก	115	111	2	1	-	-	-	1	-	-	-	-	-	Wiang Khuuk
หาดคำ	233	217	6	5	4	1	-	-	-	-	-	-	-	Hat Kham
คำมกานวน	319	307	9	3	-	-	-	-	-	-	-	-	-	Khai Bok Wan
หนองกอมเกาะ	174	165	8	1	-	-	-	-	-	-	-	-	-	Nong Kom Ko
เมืองเหนือ	15	15	-	-	-	-	-	-	-	-	-	-	-	Mueang Mi
ท่าบ่อ	1,091	1,033	42	10	1	1	-	2	1	1	1	-	-	Tha bo
ท่าบ่อ	995	881	40	8	1	1	-	2	1	1	1	-	-	Tha Bo
น้ำโมง	50	50	-	-	-	-	-	-	-	-	-	-	-	Nam Mong
โพนสา	106	102	2	2	-	-	-	-	-	-	-	-	-	Phon Sa
บึงกาฬ	346	326	18	2	-	-	-	-	-	-	-	-	-	Bung Kan
บึงกาฬ	226	214	11	1	-	-	-	-	-	-	-	-	-	Bueng Kan
วิศิษฐ์	120	112	7	1	-	-	-	-	-	-	-	-	-	Wisit
พรเจริญ	458	438	13	2	2	-	-	2	-	1	-	-	-	Phon Charoen
ดอนจานาง	147	145	1	-	1	-	-	-	-	-	-	-	-	Don Ya Nang
พรเจริญ	311	293	12	2	1	-	-	2	-	1	-	-	-	Phon Charoen
โพนพิสัย	389	364	19	3	1	-	-	-	2	-	-	-	-	Phon Phisai
ชุมพล	389	364	19	3	1	-	-	-	2	-	-	-	-	Chumphon
โพนพิสัย	354	344	7	1	1	-	-	-	-	1	-	-	-	So Phisai
โพนพิสัย	354	344	7	1	1	-	-	-	-	1	-	-	-	So
ศรีเชียงใหม่	399	387	9	-	-	-	-	-	-	1	-	-	-	Si Chiang Mai
พานพร้าว	399	387	9	-	-	-	-	-	-	1	-	-	-	Phan Phrao

ตาราง 4 จำนวนสถานประกอบการ จำนวนคนงานของสถานประกอบการ (จำนวนคนทำงาน) อำเภอและตำบล (ต่อ)

TABLE 4 NUMBER OF ESTABLISHMENTS BY SIZE OF ESTABLISHMENT (NUMBER OF PERSONS ENGAGED), AMPHOE AND TAMBON (contd.)

อำเภอ/ตำบล	จำนวน สถานประกอบการ Number of establishments	ขนาดของสถานประกอบการ (จำนวนคนทำงาน) Size of establishment (Number of persons engaged)										Amphoe/Tambon					
		1-5	6-10	11-15	16-20	21-25	26-30	31-50	51-100	101-200	201-500		501-1,000	>1,000			
สังขม	151	148	3	-	-	-	-	-	-	-	-	-	-	-	-	-	Sangkham
นังใต้	72	72	-	-	-	-	-	-	-	-	-	-	-	-	-	-	Kaeng Kai
สังคม	79	76	3	-	-	-	-	-	-	-	-	-	-	-	-	-	Sangkham
เสกา	536	518	13	-	3	-	1	-	1	-	-	-	-	-	-	-	Seka
เสกา	390	374	11	-	3	-	1	-	1	-	-	-	-	-	-	-	Seka
ท่าชะบาด	146	144	2	-	-	-	-	-	-	-	-	-	-	-	-	-	Tha Sa-At
ปากคาด	423	410	13	-	-	-	-	-	-	-	-	-	-	-	-	-	Pak Khat
ปากคาด	286	279	7	-	-	-	-	-	-	-	-	-	-	-	-	-	Pak Khat
โนนสีลา	137	131	6	-	-	-	-	-	-	-	-	-	-	-	-	-	Non Sila
บึงโจนหลง	182	180	-	-	-	1	-	-	-	1	-	-	-	-	-	-	Bueng Kong Long
บึงโจนหลง	92	91	-	-	-	-	-	-	-	1	-	-	-	-	-	-	Bueng Kong Long
โพธิ์หมากแข้ง	90	89	-	-	-	-	-	-	-	1	-	-	-	-	-	-	Pho Mak Khaeng
ศรีวิไล	306	297	7	-	-	-	-	-	-	-	1	-	-	-	-	-	Si Wilai
ศรีวิไล	306	297	7	-	-	-	-	-	-	-	1	-	-	-	-	-	Si Wilai

ที่มา : สำนักอุตสาหกรรมการผลิต (ข้อมูลพื้นฐาน) จังหวัดหนองคาย สำนักงานสถิติแห่งชาติ กระทรวงเทคโนโลยีสารสนเทศและการสื่อสาร

Source : The 2007 Industrial Census (Basic Information - Municipal area), Nong Khai Province, National Statistical Office, Ministry of Information and Communication Technology.

ตาราง 5 จำนวนคนทำงานในสถานประกอบการ จำนวนตามขนาดของสถานประกอบการ (จำนวนคนทำงาน) อำเภอและตำบล
 TABLE 5 NUMBER OF PERSONS ENGAGED IN ESTABLISHMENTS BY SIZE OF ESTABLISHMENT (NUMBER OF PERSONS ENGAGED), AMPHOE AND TAMBON

อำเภอ/ตำบล	จำนวนคนทำงาน Number of persons	ขนาดของสถานประกอบการ (จำนวนคนทำงาน) Size of establishment (Number of persons engaged)											Amphoe/Tambon	
		1 - 5	6 - 10	11 - 15	16 - 20	21 - 25	26 - 30	31 - 50	51 - 100	101 - 200	201 - 500	501 - 1,000		> 1,000
หนองคาย	23,688	15,760	2,409	906	391	276	117	419	820	1,259	475	856	-	Nong Khai
เมืองหนองคาย	11,942	7,053	1,384	685	232	252	87	192	348	621	232	856	-	Mueang Nong Khai
ในเมือง	6,325	3,725	696	281	66	139	57	117	283	105	-	856	-	Nai Mueang
มีชัย	1,888	952	169	68	44	37	30	37	-	151	232	-	-	Mi Chai
โพธิ์ชัย	1,831	953	285	105	33	25	-	-	65	365	-	-	-	Pho Chai
กวนนันทน์	57	25	9	-	-	23	-	-	-	-	-	-	-	Kuan Wan
เวียงคุก	233	171	12	12	-	-	-	38	-	-	-	-	-	Wiang Khuk
หาดคำ	570	366	56	62	65	21	-	-	-	-	-	-	-	Hat Kham
คำมกานวน	656	545	66	45	-	-	-	-	-	-	-	-	-	Khai Bok Wan
หนองกอมเกาะ	352	286	55	11	-	-	-	-	-	-	-	-	-	Nong Kom Ko
เมืองหมื่น	30	30	-	-	-	-	-	-	-	-	-	-	-	Mueang Mi
หนองบัว	2,872	2,005	299	125	20	24	-	75	81	-	243	-	-	The Bo
ท่าบ่อ	2,576	1,749	286	98	20	24	-	75	81	-	243	-	-	The Bo
น้ำโมง	89	89	-	-	-	-	-	-	-	-	-	-	-	Nam Mong
โนนสา	207	167	13	27	-	-	-	-	-	-	-	-	-	Phon Sa
บึงกาฬ	933	783	126	24	-	-	-	-	-	-	-	-	-	Bung Kan
บึงกาฬ	632	542	78	12	-	-	-	-	-	-	-	-	-	Bung Kan
วิศิษฐ์	301	241	48	12	-	-	-	-	-	-	-	-	-	Wisit
พรเจริญ	1,107	773	85	22	40	-	-	80	-	107	-	-	-	Phon Charoen
ดงหม้อช้าง	239	213	6	-	20	-	-	-	-	-	-	-	-	Don Ya Nang
พรเจริญ	868	560	79	22	20	-	-	80	-	107	-	-	-	Phon Charoen
โพนพิสัย	1,136	787	135	37	19	-	-	-	158	-	-	-	-	Phon Phisai
จันท	1,136	787	135	37	19	-	-	-	158	-	-	-	-	Chumphon
โพธิ์ชัย	859	672	51	13	20	-	-	-	-	103	-	-	-	So Phisai
โซ่	859	672	51	13	20	-	-	-	-	103	-	-	-	So
ศรีเชียงใหม่	1,149	724	68	-	-	-	-	-	54	303	-	-	-	Si Chiang Mai
พานพร้าว	1,149	724	68	-	-	-	-	-	54	303	-	-	-	Phan Phrao

ตาราง 5 จำนวนคนทำงานในสถานประกอบการ จำแนกตามขนาดของสถานประกอบการ (จำนวนคนทำงาน) อำเภอและตำบล

TABLE 5 NUMBER OF PERSONS ENGAGED IN ESTABLISHMENTS BY SIZE OF ESTABLISHMENT (NUMBER OF PERSONS ENGAGED), AMPHOE AND TAMBON(contd.)

อำเภอ/ตำบล	จำนวน คนทำงาน Number of persons	ขนาดของสถานประกอบการ (จำนวนคนทำงาน) Size of establishment (Number of persons engaged)											Amphoe/Tambon				
		1-5	6-10	11-15	16-20	21-25	26-30	31-50	51-100	101-200	201-500	501-1,000		> 1,000			
สังขม	301	280	21	-	-	-	-	-	-	-	-	-	-	-	-	-	Sangkhom
บึงไผ่	154	154	-	-	-	-	-	-	-	-	-	-	-	-	-	-	Kaeng Kai
สังขม	147	126	21	-	-	-	-	-	-	-	-	-	-	-	-	-	Sangkhom
เซกา	1,298	977	96	60	-	-	40	-	-	125	-	-	-	-	-	-	Seka
เซกา	1,019	710	84	60	-	-	40	-	-	125	-	-	-	-	-	-	Seka
ท่าสะอาด	279	267	12	-	-	-	-	-	-	-	-	-	-	-	-	-	Tha Sa-Ai
ปากคาด	880	783	97	-	-	-	-	-	-	-	-	-	-	-	-	-	Pak Khat
ปากคาด	580	533	47	-	-	-	-	-	-	-	-	-	-	-	-	-	Pak Khat
โนนศิลา	300	250	50	-	-	-	-	-	-	-	-	-	-	-	-	-	Non Sila
บึงโขงหลง	439	329	-	-	-	-	30	-	-	-	-	-	-	-	-	-	Bueng Kong Long
บึงโขงหลง	253	173	-	-	-	-	-	-	-	80	-	-	-	-	-	-	Bueng Kong Long
โพธิ์ตากแซ่	186	156	-	-	-	-	30	-	-	80	-	-	-	-	-	-	Pho Mak Khaeng
ศรีวิไล	772	594	47	-	-	-	-	-	-	32	-	-	-	-	-	-	Si Wilai
ศรีวิไล	772	594	47	-	-	-	-	-	-	32	-	-	-	-	-	-	Si Wilai

ที่มา : สำนักงานอุตสาหกรรม พ.ศ. 2550 (ข้อมูลพื้นฐาน : ในเขตเทศบาล) จังหวัดหนองคาย สำนักงานสถิติแห่งชาติ กระทรวงเทคโนโลยีสารสนเทศและการสื่อสาร

Source : The 2007 Industrial Census (Basic Information : Municipal area), Nong Khai Province, National Statistical Office, Ministry of Information and Communication Technology.

ตาราง 7 จำนวนสถานประกอบการ จำนวนตามรูปแบบการจัดตั้งทางเศรษฐกิจ และกิจกรรมทางเศรษฐกิจ
 TABLE 7 NUMBER OF ESTABLISHMENTS BY FORM OF ECONOMIC ORGANIZATION AND ECONOMIC ACTIVITY

กิจกรรมทางเศรษฐกิจ	จำนวน สถานประกอบการ Number of establishments	รูปแบบการจัดตั้งทางเศรษฐกิจ			สำนักงานสาขา Branch	Economic activity
		สำนักงานเดี่ยว Single unit	สำนักงานใหญ่ Head office	Form of economic organization		
หนองคาย	8,433	8,179	14	Nong Khai	240	Sale, maintenance and repair of motor vehicles and motorcycles; retail sale of automotive fuel and motorcycles; wholesale trade and commission trade, except of motor vehicles and motorcycles
การขาย การบริการรักษา และการซ่อมแซมยานยนต์ และรถจักรยานยนต์ รวมทั้งการขายปลีกน้ำมันเชื้อเพลิงรถยนต์ การขายส่ง และการค้าเพื่อค้าขายหน้า ยกเว้นยานยนต์ และรถจักรยานยนต์	803	761	2		40	
การขายปลีก ยกเว้นยานยนต์ และรถจักรยานยนต์ รวมทั้งการขายซ่อมแซม	194	179	-		15	
ของใช้ส่วนบุคคล และของใช้ในครัวเรือน	3,310	3,214	6		90	Retail trade, except of motor vehicles and motorcycles
โรงแรมและภัตตาคาร	1,133	1,118	1		14	Hotels and restaurants
กิจกรรมด้านอสังหาริมทรัพย์	161	161	-		-	Realestate activities
กิจกรรมด้านคอมพิวเตอร์ และกิจกรรมที่เกี่ยวข้อง	37	36	-		1	Computer and related activities
การให้คำปรึกษาและเครื่องอุปโภคบริโภคที่ไม่มีผู้ควบคุมฯ การวิจัยและการพัฒนา และกิจกรรมด้านธุรกิจอื่นๆ	387	337	1		49	Renting of machinery and equipment without operator etc; research and development and other business activities
กิจกรรมบันเทิงและการบริการอื่นๆ	917	909	1		7	Recreational and other service activities
การผลิต	871	868	2		1	Manufacturing
การก่อสร้าง	101	100	1		-	Construction
การขายส่งทางบก การเก็บสินค้าและสถานที่เก็บสินค้า	500	477	-		23	Other land transport, storage and warehousing, activities of travel agencies and telecommunications
กิจกรรมด้านโรงพยาบาล	19	19	-		-	Hospital activities

ที่มา : สำมะโนอุตสาหกรรม พ.ศ. 2550 (ข้อมูลพื้นฐาน : ในเขตเทศบาล) จังหวัด หนองคาย สำนักงานสถิติแห่งชาติ กระทรวงเทคโนโลยีสารสนเทศและการสื่อสาร

Source : The 2007 Industrial Census (Basic Information : Municipal area), Nong Khai Province, National Statistical Office, Ministry of Information and Communication Technology.

ตาราง 8 จำนวนสถานประกอบการ จำนวนคนตามขนาดของสถานประกอบการ (จำนวนคนทำงาน) และกิจกรรมทางเศรษฐกิจ
 TABLE 8 NUMBER OF ESTABLISHMENTS BY SIZE OF ESTABLISHMENT (NUMBER OF PERSONS ENGAGED) AND ECONOMIC ACTIVITY

กิจกรรมทางเศรษฐกิจ	ขนาดของสถานประกอบการ (จำนวนคนทำงาน) Size of establishment (Number of persons engaged)											Economic activity		
	จำนวนสถานประกอบการ Number of establishments	1 - 5	6 - 10	11-15	16-20	21-25	26-30	31 - 50	51 - 100	101 - 200	201 - 500		501 - 1,000	> 1,000
หนนงคย	8,433	7,969	330	72	22	12	4	11	11	9	2	1	-	Nong Khai
การทย การารูจรกษา และการซ่อมแซมยานยนต์ และรถจักรยานยนต์														Sale, maintenance and repair of motor vehicles and motorcycles; retail sale of automotive fuel and motorcycles; retail sale of automotive fuel
รวมกัการทยอเลคทรอนัคส์อองเลงคยอนต์	803	736	50	10	3	1	1	2	-	-	-	-	-	Wholesale trade and commission trade, except of motor vehicles and motorcycles
การทยสง และการดำเนกานหน่นา ยกเว่นยานยนต์ และรถจักรยานยนต์	194	164	21	6	-	1	-	-	2	-	-	-	-	Retail trade, except of motor vehicles and motorcycles
การทยเลก ยกเว่นยานยนต์ และรถจักรยานยนต์ รวมกัการซ่อมแซม	3,310	3,212	80	10	4	-	-	2	1	-	1	-	-	Hotels and restaurants
องใช้ส่วนบุคคล และองใช้ในครัวเชงน	1,133	1,037	62	19	7	3	1	2	1	1	-	-	-	Realstate activities
โรงแรมและภัตตาคาร	161	159	1	-	-	-	-	-	-	1	-	-	-	Computer and related activities
กักรรรมด้านคอมพอน์ดอร์ และกักรรรมที่เก่ยวข้อง	37	36	1	-	-	-	-	-	-	-	-	-	-	Renting of machinery and equipment without operator etc; research and development and other business activities
การให้เข้าส่วร้งจกัและเห่ร่งชู่ปกครอง														Recreational and other service activities
โดยไม่มีผู้ควบคุม การวิจัยและการพัฒนา	387	365	22	-	-	-	-	-	-	-	-	-	-	Manufacturing
และกักรรรมด้านธุรกิจอื่น ๆ	917	897	14	5	1	-	-	-	-	-	-	-	-	Construction
กักรรรมน้ทนทานและการบริการอื่นๆ	871	802	43	7	4	3	2	5	3	2	-	-	-	Other land transport, storage and warehousing, activities of travel agencies and telecommunications
การผลิต	101	76	17	5	-	3	-	-	-	-	-	-	-	Hospital activities
การก่อสร้าง														
การขนส่งทางบก การเก็บสินค้าและสถานที่เก็บสินค้า	500	467	18	10	3	1	-	-	-	1	-	-	-	
ศ่นทงธุรกิจกักรรรมที่องและกักรรรมคมนาคม	19	8	1	-	-	-	-	-	4	4	1	1	-	
กักรรรมด้านโง่งขยบถ														

ที่มา : สำมะโนอุตสาหกรรม พ.ศ. 2550 (ข้อมูลพื้นฐาน : ในเขตเทศบาล) จังหวัดหนองคาย สำนักงานสถิติแห่งชาติ กระทรวงเทคโนโลยีสารสนเทศและการสื่อสาร

Source : The 2007 Industrial Census (Basic Information : Municipal area), Nong Khai Province, National Statistical Office, Ministry of Information and Communication Technology.

ตาราง 9 จำนวนคนทำงานในสถานประกอบการ จำแนกตามขนาดของสถานประกอบการ (จำนวนคนทำงาน) และกิจกรรมทางเศรษฐกิจ

TABLE 9 NUMBER OF PERSONS ENGAGED IN ESTABLISHMENTS BY SIZE OF ESTABLISHMENT (NUMBER OF PERSONS ENGAGED) AND ECONOMIC ACTIVITY

กิจกรรมทางเศรษฐกิจ	จำนวนคนทำงาน Number of persons	ขนาดของสถานประกอบการ (จำนวนคนทำงาน) Size of establishment (Number of persons engaged)										Economic activity		
		1 - 5	6 - 10	11 - 15	16 - 20	21 - 25	26 - 30	31 - 50	51 - 100	101 - 200	201 - 500		501 - 1,000	> 1,000
หจก. หจก. และกิจการร่วมทุน	23,688	15,760	2,409	906	391	276	117	419	820	1,259	475	856	-	Nong Khai
การค้าปลีก	2,238	1,548	370	132	55	22	30	81	-	-	-	-	-	Sale, maintenance and repair of motor vehicles and motorcycles; retail sale of automotive fuel
การค้าปลีก และกิจการค้าปลีกอื่น ๆ	826	436	160	75	-	25	-	-	130	-	-	-	-	Wholesale trade and commission trade, except of motor vehicles and motorcycles
การค้าปลีก และกิจการค้าปลีกอื่น ๆ	7,592	6,427	575	121	69	-	-	80	88	-	232	-	-	Retail trade, except of motor vehicles and motorcycles; repair of personal and household goods
โรงแรมและภัตตาคาร	3,582	2,367	450	239	125	67	27	77	60	170	-	-	-	Hotels and restaurants
กิจกรรมด้านคอมพิวเตอร์	410	250	9	-	-	-	-	-	-	151	-	-	-	Realstate activities
กิจกรรมด้านคอมพิวเตอร์ และกิจการที่เกี่ยวข้อง	76	69	7	-	-	-	-	-	-	-	-	-	-	Computer and related activities
การให้บริการด้านสุขภาพ	925	766	159	-	-	-	-	-	-	-	-	-	-	Renting of machinery and equipment without operator etc; research and development and other business activities
กิจกรรมด้านสุขภาพ	1,560	1,373	101	70	16	-	-	-	-	-	-	-	-	Recreational and other service activities
การผลิต	3,000	1,626	310	88	72	68	60	181	200	395	-	-	-	Manufacturing
การก่อสร้าง	482	225	131	57	-	69	-	-	-	-	-	-	-	Construction
การขนส่งทางบก	1,086	649	129	124	54	25	-	-	-	105	-	-	-	Other land transport, storage and warehousing, activities of travel agencies and telecommunications
กิจกรรมด้านโรงพยาบาล	1,911	24	8	-	-	-	-	-	342	438	243	856	-	Hospital activities

ที่มา : สำนักงานสถิติแห่งชาติ, 2550 (ข้อมูลพื้นฐาน : ในเขตเทศบาล) จังหวัดหนองคาย สำนักงานสถิติแห่งชาติ กระทรวงเทคโนโลยีสารสนเทศและการสื่อสาร

Source : The 2007 Industrial Census (Basic Information : Municipal area), Nong Khai Province, National Statistical Office, Ministry of Information and Communication Technology .

TABLE 10 NUMBER OF EMPLOYEES IN ESTABLISHMENTS BY SIZE OF ESTABLISHMENT (NUMBER OF PERSONS ENGAGED), AMPHOE AND TAMBON

อำเภอ/ตำบล	จำนวน ลูกจ้าง Number of employees	ขนาดของสถานประกอบการ (จำนวนคนทำงาน) Size of establishment (Number of persons engaged)											Amphoe/Tambon	
		1 - 5	6 - 10	11 - 15	16 - 20	21 - 25	26 - 30	31 - 50	51 - 100	101 - 200	201 - 500	501 - 1,000		> 1,000
		ขนาดของสถานประกอบการ (จำนวนคนทำงาน) Size of establishment (Number of persons engaged)												
หนองคาย	9,397	2,662	1,697	781	304	251	54	355	714	1,248	475	856	-	Nong Khai
เมืองหนองคาย	5,843	1,502	1,027	610	213	229	54	185	325	610	232	856	-	Mueang Nong Khai
ในเมือง	3,217	907	512	248	61	126	26	111	285	105	-	856	-	Nai Mueang
มิถิย	1,162	283	171	156	65	40	28	37	-	150	232	-	-	Mi Chai
table10	900	145	205	88	27	20	-	-	60	355	-	-	-	Pho chai
กวนวัน	33	2	8	-	-	23	-	-	-	-	-	-	-	Kuan Wan
เวียงคุก	72	14	10	11	-	-	-	37	-	-	-	-	-	Wiang Khuk
หาดคำ	222	41	46	55	60	20	-	-	-	-	-	-	-	Hat Kham
คำมกหวาน	178	86	50	42	-	-	-	-	-	-	-	-	-	Khai Bok Wan
หนองกอมเกาะ	54	19	25	10	-	-	-	-	-	-	-	-	-	Nong Kom Ko
เมืองหมี่	5	5	-	-	-	-	-	-	-	-	-	-	-	Mueang Mi
ท่าบ่อ	971	244	202	93	17	22	-	70	80	-	243	-	-	Tha bo
ท่าบ่อ	935	224	196	83	17	22	-	70	80	-	243	-	-	Tha Bo
น้ำโมง	12	12	-	-	-	-	-	-	-	-	-	-	-	Nam Mong
โพนสา	24	8	6	10	-	-	-	-	-	-	-	-	-	Phon Sa
บึงกาฬ	289	180	90	19	-	-	-	-	-	-	-	-	-	Bung Kan
บึงกาฬ	176	116	53	7	-	-	-	-	-	-	-	-	-	Bueng Kan
วิศิษฐ์	113	64	37	12	-	-	-	-	-	-	-	-	-	Wisit
พรเจริญ	328	67	31	13	40	-	-	70	-	107	-	-	-	Phon Charoen
ดอนมดแดง	37	12	5	-	20	-	-	-	-	-	-	-	-	Don Ya Nang
พรเจริญ	291	55	26	13	20	-	-	70	-	107	-	-	-	Phon Charoen
โพนพิสัย	367	153	86	34	17	-	-	-	77	-	-	-	-	Phon Phisai
ชุมพล	367	153	86	34	17	-	-	-	77	-	-	-	-	Chumphon

ตาราง 10 จำนวนลูกจ้างในสถานประกอบการ จำแนกตามขนาดของสถานประกอบการ (จำนวนคนทำงาน) อำเภอและตำบล (ต่อ)

TABLE 10 NUMBER OF EMPLOYEES IN ESTABLISHMENTS BY SIZE OF ESTABLISHMENT (NUMBER OF PERSONS ENGAGED), AMPHOE AND TAMBON (Cont'd)

อำเภอ/ตำบล	จำนวน ลูกจ้าง Number of employees	ขนาดของสถานประกอบการ (จำนวนคนทำงาน) Size of establishment (Number of persons engaged)											Amphoe/Tambon			
		1 - 5	6 - 10	11 - 15	16 - 20	21 - 25	26 - 30	31 - 50	51 - 100	101 - 200	201 - 500	501 - 1,000		> 1,000		
โซพิสัย	261	90	39	12	17	-	-	-	-	103	-	-	-	-	-	So Phisai
โซ	261	90	39	12	17	-	-	-	-	103	-	-	-	-	-	So
ศรีเชียงใหม่	480	72	52	-	-	-	-	53	303	-	-	-	-	-	-	Si Chiang Mai
พานพร้าว	480	72	52	-	-	-	-	53	303	-	-	-	-	-	-	Phan Phrao
สังคม	47	29	18	-	-	-	-	-	-	-	-	-	-	-	-	Sangkham
แก้งไถ่	24	24	-	-	-	-	-	-	-	-	-	-	-	-	-	Kaeng Kai
สังคม	23	5	18	-	-	-	-	-	-	-	-	-	-	-	-	Sangkham
เซกา	339	142	72	-	-	-	-	-	-	125	-	-	-	-	-	Seka
เซกา	287	95	67	-	-	-	-	-	-	125	-	-	-	-	-	Seka
ท่าชะฮาด	52	47	5	-	-	-	-	-	-	-	-	-	-	-	-	Tha Sa-At
ปากคาด	179	103	76	-	-	-	-	-	-	-	-	-	-	-	-	Pak Khat
ปากคาด	96	60	36	-	-	-	-	-	-	-	-	-	-	-	-	Pak Khat
โนนศิลา	83	43	40	-	-	-	-	-	-	-	-	-	-	-	-	Non Sila
บึงโขงหลง	104	24	-	-	-	-	-	-	-	-	-	-	-	-	-	Bueng Kong Long
บึงโขงหลง	92	12	-	-	-	-	-	-	-	-	-	-	-	-	-	Bueng Kong Long
โพธิ์หมากแข้ง	12	12	-	-	-	-	-	-	-	-	-	-	-	-	-	Pho Mak Khaeng
ศรีวิไล	189	56	4	-	-	-	-	-	-	-	30	-	-	-	-	Si Wilai
ศรีวิไล	189	56	4	-	-	-	-	-	-	-	30	-	-	-	-	Si Wilai

ที่มา : สำนักงานอุตสาหกรรม พ.ศ. 2550 (ข้อมูลพื้นฐาน : ในเขตเทศบาล) จังหวัดหนองคาย สำนักงานสถิติแห่งชาติ กระทรวงเทคโนโลยีสารสนเทศและการสื่อสาร

Source : The 2007 Industrial Census (Basic Information : Municipal area), Nong Khai Province, National Statistical Office, Ministry of Information and Communication Technology.

ตาราง 11 จำนวนลูกจ้างในสถานประกอบการ จำแนกตามขนาดของสถานประกอบการ (จำนวนคนทำงาน) และกิจกรรมทางเศรษฐกิจ
 TABLE 11 NUMBER OF EMPLOYEES IN ESTABLISHMENTS BY SIZE OF ESTABLISHMENT (NUMBER OF PERSONS ENGAGED) AND ECONOMIC ACTIVITY

กิจกรรมทางเศรษฐกิจ	ขนาดของสถานประกอบการ (จำนวนคนทำงาน)											Economic activity	
	Size of establishment (Number of persons engaged)												
จำนวน ลูกจ้าง Number of employees	1 - 5	6 - 10	11 - 15	16 - 20	21 - 25	26 - 30	31 - 50	51 - 100	101 - 200	201 - 500	501 - 1,000	> 1,000	
นongkhai	9397	2662	1697	781	304	251	54	355	714	1248	475	856	- Nong Khai
การขาย การบำรุงรักษา และการซ่อมแซมยานยนต์ และจักรยานยนต์													Sale, maintenance and repair of motor vehicles
รวมทั้งการขายสินค้าชิ้นส่วนอะไหล่รถยนต์	976	432	275	114	32	18	28	77	-	-	-	-	and motorcycles; retail sale of automotive fuel
การขายส่ง และการค้าเพื่อค้าขายหน้า ยกเว้นยานยนต์ และรถจักรยานยนต์	473	150	117	68	-	25	-	-	113	-	-	-	Wholesale trade and commission trade, except of motor vehicles and motorcycles
การขายปลีก ยกเว้นยานยนต์ และรถจักรยานยนต์ รวมทั้งการซ่อมแซม	1646	803	372	95	63	-	74	7	-	232	-	-	Retail trade, except of motor vehicles and motorcycles; repair of personal and household goods
ของใช้ส่วนบุคคล และของใช้ในครัวเรือน	1324	353	314	212	98	65	26	37	160	-	-	-	Hotels and restaurants
โรงแรมและภัตตาคาร	175	18	7	-	-	-	-	-	150	-	-	-	Real estate activities
กิจกรรมด้านสื่อโทรคมนาคม และกิจกรรมที่เกี่ยวข้อง	21	16	5	-	-	-	-	-	-	-	-	-	Computer and related activities
การให้คำปรึกษาและเครื่องอุปโภค													Renting of machinery and equipment without operator etc; research and development and other business activities
โดยไม่เป็นผู้ควบคุม การวิจัยและการพัฒนา และกิจกรรมด้านธุรกิจอื่น ๆ	334	208	126	-	-	-	-	-	-	-	-	-	Recreational and other service activities
กิจกรรมนันทนาการและการบริการอื่น ๆ	297	150	79	53	15	-	-	-	-	-	-	-	Manufacturing
การผลิต	1421	267	192	77	67	63	-	167	193	395	-	-	Construction
การก่อสร้าง	324	116	99	49	-	60	-	-	-	-	-	-	Other land transport, storage and warehousing, activities of travel agencies and telecommunications
การขนส่งทางบก การเก็บสินค้าและสถานที่เก็บสินค้า													Hospital activities
ตัวแทนธุรกิจการท่องเที่ยวและการโรงแรม	507	134	106	113	29	20	-	-	105	-	-	-	
กิจกรรมด้านโรงพยาบาล	1899	15	5	-	-	-	-	342	438	243	856		

ที่มา : สำนักข้อมูลสถิติกระทรวงมหาดไทย สำนักงานสถิติแห่งชาติ กระทรวงเทคโนโลยีสารสนเทศและการสื่อสาร
 Source : The 2007 Industrial Census (Basic Information : Municipal area), Nong Khai Province, National Statistical Office, Ministry of Information and Communication Technology.

คณะผู้จัดทำ CD - ROM

หน่วยงานเจ้าของเรื่อง

สำนักงานสถิติจังหวัดหนองคาย


โทร. 0 4241 1068

กลุ่มบูรณาการข้อมูลสถิติ

หน่วยงานผลิตและออกแบบ

สำนักสถิติพยากรณ์

โทร. 0 2281 0333 ต่อ 1415 - 1418



ตารางสถิติในรูปแบบ Format Excel

Statistical Tables are in the Excel Format

สารบัญตารางสถิติในรูปแบบ Format Excel

- ตาราง 1 จำนวนสถานประกอบการ จำแนกตามกิจกรรมทางเศรษฐกิจ อำเภอและตำบล
- ตาราง 2 จำนวนสถานประกอบการ จำแนกตามรูปแบบการจัดตั้งตามกฎหมาย อำเภอและตำบล
- ตาราง 3 จำนวนสถานประกอบการ จำแนกตามรูปแบบการจัดตั้งทางเศรษฐกิจ อำเภอและตำบล
- ตาราง 4 จำนวนสถานประกอบการ จำแนกตามขนาดของสถานประกอบการ
(จำนวนคนทำงาน) อำเภอและตำบล
- ตาราง 5 จำนวนคนทำงานในสถานประกอบการ จำแนกตามขนาดของสถานประกอบการ
(จำนวนคนทำงาน) อำเภอและตำบล
- ตาราง 6 จำนวนสถานประกอบการ จำแนกตามรูปแบบการจัดตั้งตามกฎหมาย
และกิจกรรมทางเศรษฐกิจ
- ตาราง 7 จำนวนสถานประกอบการ จำแนกตามรูปแบบการจัดตั้งทางเศรษฐกิจ
และกิจกรรมทางเศรษฐกิจ
- ตาราง 8 จำนวนสถานประกอบการ จำแนกตามขนาดของสถานประกอบการ
(จำนวนคนทำงาน) และกิจกรรมทางเศรษฐกิจ
- ตาราง 9 จำนวนคนทำงานในสถานประกอบการ จำแนกตามขนาดของสถานประกอบการ
(จำนวนคนทำงาน) และกิจกรรมทางเศรษฐกิจ
- ตาราง 10 จำนวนลูกจ้างในสถานประกอบการ จำแนกตามขนาดของสถานประกอบการ
(จำนวนคนทำงาน)) อำเภอและตำบล
- ตาราง 11 จำนวนลูกจ้างในสถานประกอบการ จำแนกตามขนาดของสถานประกอบการ
(จำนวนคนทำงาน) และกิจกรรมทางเศรษฐกิจ