

สำมะโนอุตสาหกรรม พ.ศ. 2550
(ข้อมูลพื้นฐาน : ในเขตเทศบาล)
จังหวัดชัยภูมิ

THE 2007 INDUSTRIAL CENSUS
(BASIC INFORMATION : MUNICIPAL AREA)
CHAIYAPHUM PROVINCE



E1014F500000P46B1

สำนักงานสถิติแห่งชาติ



กระทรวงเทคโนโลยีสารสนเทศและการสื่อสาร

NATIONAL STATISTICAL OFFICE

MINISTRY OF INFORMATION AND COMMUNICATION TECHNOLOGY

ช
014
S/2550

คำนำ

บทสรุปสำหรับผู้บริหาร

แผนภูมิ

- | | |
|-------------|-------------|
| ✦ แผนภูมิ ก | ✦ แผนภูมิ ข |
| ✦ แผนภูมิ ค | ✦ แผนภูมิ ช |
| ✦ แผนภูมิ ง | ✦ แผนภูมิ จ |
| ✦ แผนภูมิ ฉ | |

บทที่ 1 บทนำ

- ✦ ความเป็นมา
- ✦ วัตถุประสงค์
- ✦ รายการข้อมูลที่เกี่ยวข้อง
- ✦ ขอบข่ายและคุ้มครอง
- ✦ คาบเวลาอ้างอิง
- ✦ แนวคิดและคำนิยาม
- ✦ วิธีการเก็บรวบรวมข้อมูล
- ✦ การประมวลผลข้อมูล
- ✦ การเสนอผลและจัดทำรายงานผล

บทที่ 2 สรุปข้อมูลที่สำคัญ

- ✦ จำนวนสถานประกอบการ
- ✦ กิจกรรมทางเศรษฐกิจ
- ✦ ขนาดของสถานประกอบการ
- ✦ รูปแบบการจัดตั้งตามกฎหมาย
- ✦ รูปแบบการจัดตั้งทางเศรษฐกิจ
- ✦ คนทำงาน และลูกจ้าง

ตารางสถิติ

คณะผู้จัดทำ CD-ROM

หน่วยงานที่เผยแพร่

ตารางสถิติในรูปแบบ Format Excel

หน่วยงานที่เผยแพร่

สำนักสถิติพยากรณ์
สำนักงานสถิติแห่งชาติ
ถนนหลานหลวง เขตป้อมปราบศัตรูพ่าย กทม. 10100
โทรศัพท์ 0 2281 0333 ต่อ 1413
โทรสาร 0 2281 6438
ไปรษณีย์อิเล็กทรอนิกส์ : binfopub@nso.go.th

Distributed by

Statistical Forecasting Bureau,
National Statistical Office,
Larn Luang Rd., Bangkok 10100, THAILAND
Tel. : + 66 2281 0333 ext. 1413
Fax : + 66 2281 6438
E-mail : binfopub@nso.go.th

ปีที่จัดพิมพ์

2550

Published

2007

ISBN 978-974-11-2859-4

คำนำ

ในปัจจุบัน โครงสร้างการผลิตของประเทศไทย ได้เปลี่ยนแปลงจากระบบเศรษฐกิจแบบเกษตรกรรม มาเป็นระบบเศรษฐกิจแบบอุตสาหกรรมมากขึ้น นอกจากนี้จะมีอุตสาหกรรมใหม่ ๆ เกิดขึ้นจำนวนมากแล้ว ลักษณะการประกอบอุตสาหกรรมขนาดเล็กและอุตสาหกรรมในครัวเรือนก็มีบทบาทต่อการเจริญเติบโตทางเศรษฐกิจโดยรวมของประเทศมากขึ้น ข้อมูลโครงสร้างพื้นฐานเกี่ยวกับการประกอบอุตสาหกรรมการผลิตจึงมีความสำคัญสำหรับการกำหนดนโยบายและวางแผนพัฒนาด้านเศรษฐกิจและอุตสาหกรรมทั้งในระดับประเทศ และระดับจังหวัด ทำให้ความต้องการใช้ข้อมูลดังกล่าวได้เพิ่มมากขึ้นทั้งในภาครัฐและเอกชน

สำนักงานสถิติแห่งชาติ ซึ่งเป็นหน่วยงานที่รับผิดชอบในการเก็บข้อมูลทั้งทางด้านเศรษฐกิจ และสังคมของประเทศ จึงกำหนดให้มีการจัดทำสำมะโนอุตสาหกรรมขึ้น ซึ่งเป็นการจัดทำครั้งที่ 3 ของประเทศไทย ในการจัดทำสำมะโนอุตสาหกรรมครั้งนี้ ได้ดำเนินการเก็บรวบรวมข้อมูลเป็น 2 ขั้นตอนคือ ขั้นการเก็บรวบรวมข้อมูลพื้นฐานของสถานประกอบการทุกประเภท และขั้นการเก็บรวบรวมข้อมูล รายละเอียด ซึ่งจะเก็บรวบรวมรายละเอียดเฉพาะการประกอบอุตสาหกรรมการผลิต

รายงานฉบับนี้ เป็นรายงานผลการปฏิบัติงานขั้นที่ 1 ซึ่งดำเนินการในปี 2550 ข้อมูลที่น่าเสนอเป็นข้อมูลพื้นฐานของสถานประกอบการที่มีคนทำงานตั้งแต่ 1 คนขึ้นไป ที่ประกอบอุตสาหกรรมการผลิต ธุรกิจทางการค้าและธุรกิจทางการบริการ การก่อสร้าง การขนส่งทางบก สถานที่เก็บสินค้า ตัวแทนธุรกิจ การท่องเที่ยว การโทรคมนาคม และกิจกรรมด้านโรงพยาบาล ที่ตั้งอยู่ในเขตเทศบาลของจังหวัดชัยภูมิ

สำนักงานสถิติแห่งชาติ ขอขอบคุณผู้ประกอบการและผู้เกี่ยวข้องทุกฝ่ายที่ได้ให้ความร่วมมือ ในการให้ข้อมูล ซึ่งเป็นผลให้การปฏิบัติงานครั้งนี้สำเร็จลุล่วงไปด้วยดี

บทสรุปสำหรับผู้บริหาร

ปัจจุบันโครงสร้างการผลิตของประเทศไทย ได้เปลี่ยนแปลงจากระบบเศรษฐกิจแบบเกษตรกรรมมาเป็นระบบเศรษฐกิจแบบอุตสาหกรรมมากขึ้น นอกจากจะมีอุตสาหกรรมใหม่ๆ เกิดขึ้นจำนวนมากแล้ว ลักษณะการประกอบอุตสาหกรรมขนาดเล็กและอุตสาหกรรมในครัวเรือนก็มีบทบาทต่อการเจริญเติบโตทางเศรษฐกิจโดยรวมของประเทศมากขึ้น สำนักงานสถิติแห่งชาติ ในฐานะเป็นหน่วยงานที่รับผิดชอบในการเก็บรวบรวมข้อมูลทั้งทางด้านเศรษฐกิจและสังคมของประเทศ จึงกำหนดให้มีการจัดทำสำมะโนอุตสาหกรรม พ.ศ. 2550 ขึ้น ซึ่งนับเป็นครั้งที่ 3 ของประเทศไทย โดยครั้งแรกจัดทำในปี พ.ศ. 2507 และครั้งที่สองในปี พ.ศ. 2540

ในการจัดทำสำมะโนอุตสาหกรรมครั้งนี้ ได้ดำเนินการเก็บรวบรวมข้อมูลเป็น 2 ขั้นตอนคือ ขั้นการเก็บรวบรวมข้อมูลพื้นฐานของสถานประกอบการทุกประเภท และขั้นการเก็บรวบรวมข้อมูล รายละเอียด ซึ่งจะเก็บรวบรวมรายละเอียดเฉพาะการประกอบอุตสาหกรรมการผลิต

สำหรับข้อมูลที่น่าสนใจในรายงานฉบับนี้ เป็นรายงานผลการปฏิบัติงานขั้นที่ 1 ซึ่งดำเนินการ เก็บรวบรวมข้อมูลระหว่างเดือนพฤศจิกายน 2549 – มีนาคม 2550 ข้อมูลที่น่าสนใจเป็นข้อมูลพื้นฐานของ สถานประกอบการที่มีคนทำงานตั้งแต่ 1 คนขึ้นไปที่ประกอบอุตสาหกรรมการผลิต ธุรกิจทางการค้าและธุรกิจทางการบริการ การก่อสร้าง การขนส่งทางบก สถานที่เก็บสินค้า ตัวแทนธุรกิจการท่องเที่ยว การโทรคมนาคม และกิจกรรมด้านโรงพยาบาล ที่ตั้งอยู่ในเขตเทศบาลของจังหวัดชัยภูมิ ซึ่งสรุปข้อมูลที่สำคัญได้ ดังนี้

1. จำนวนสถานประกอบการ จากผลการสำรวจข้อมูลสำมะโนอุตสาหกรรม พ.ศ.2550 (ข้อมูลในเขตเทศบาล)พบว่าจำนวนสถานประกอบการตามคุ่มรวมที่ตั้งอยู่ในเขตเทศบาลมีจำนวนทั้งสิ้น 8,206 แห่งในจำนวนนี้เป็นสถานประกอบการที่อยู่ในเขตอำเภอเมืองชัยภูมิ จำนวน 3,211 แห่งหรือคิดเป็นร้อยละ 39.1 รองลงมาได้แก่ อำเภอแก้งคร้อจำนวน 825 แห่ง คิดเป็นร้อยละ 10.1 นอกจากนั้นกระจายอยู่ตามอำเภอต่างๆ ประมาณร้อยละ 1.6 ถึงร้อยละ 8.8 ของสถานประกอบการทั้งสิ้น (จากตาราง ก)

2. กิจกรรมทางเศรษฐกิจ เมื่อพิจารณากิจกรรมทางเศรษฐกิจพบว่า สถานประกอบการในจังหวัดชัยภูมิ ส่วนใหญ่ดำเนินการด้านการขายปลีก ยกเว้นยานยนต์และรถจักรยานยนต์ รวมทั้งการซ่อมแซมของใช้ส่วนบุคคลและของใช้ในครัวเรือนมีจำนวน 2,979 แห่ง คิดเป็นร้อยละ 36.3 ส่วนสถานประกอบการที่ดำเนินกิจกรรมด้านคอมพิวเตอร์และกิจการที่เกี่ยวข้องมีเพียง 37 แห่งเท่านั้น (จากตาราง ข)

3. ขนาดของสถานประกอบการ จากการเก็บรวบรวมข้อมูลสถานประกอบการจำนวน 8,206 แห่งพบว่าสถานประกอบการขนาดใหญ่เป็นสถานประกอบการขนาดเล็กที่มีคนทำงาน 1-5 จำนวน 7,698 แห่ง คิดเป็นร้อยละ 93.8 ของสถานประกอบการทั้งสิ้น ที่เหลืออีก 508 แห่ง คิดเป็นร้อยละ 6.2 เป็นสถานประกอบการที่มีคนทำงานตั้งแต่ 5 คนขึ้นไป (จากตาราง ง)

4. รูปแบบการจัดตั้งตามกฎหมาย เมื่อพิจารณาจากรูปแบบการจัดตั้งตามกฎหมาย พบว่าสถานประกอบการที่ตั้งอยู่ในเขตเทศบาลส่วนใหญ่ประมาณร้อยละ 94.7 ของสถานประกอบการทั้งสิ้นมีรูปแบบการจัดตั้งเป็นส่วนบุคคล ที่เหลืออีกประมาณร้อยละ 5.3 มีรูปแบบการจัดตั้งในลักษณะอื่น เช่น ห้างหุ้นส่วนจำกัด ห้างหุ้นส่วนสามัญนิติบุคคล บริษัท จำกัด บริษัท จำกัด (มหาชน) ส่วนราชการ รัฐวิสาหกิจ สหกรณ์ และอื่นๆ เป็นต้น (จากตาราง ง)

5. รูปแบบการจัดตั้งทางเศรษฐกิจ หากพิจารณารูปแบบการจัดตั้งทางเศรษฐกิจ พบว่าสถานประกอบการส่วนใหญ่ในจังหวัดชัยภูมิ ร้อยละ 96.4 เป็นสำนักงานแห่งเดียว ไม่มีหน่วยงานหรือสาขาอื่นใดที่เหลืออีกร้อยละ 3.6 มีการจัดตั้งสถานประกอบการเป็นสำนักงานใหญ่ และสำนักงานสาขา (จากตาราง ง)

6. คนทำงานและลูกจ้าง

1) จำนวนคนทำงาน

ข้อมูลจำนวนคนทำงานในสถานประกอบการ 8,206 แห่ง มีจำนวนคนทำงานทั้งสิ้น 27,168 คน โดยขนาดของสถานประกอบการ 1-15 คน มีคนทำงานร้อยละ 64.7 สถานประกอบการที่มีคนทำงานมากกว่า 200 คน มีร้อยละ 17.5 สถานประกอบการที่มีคนทำงาน 51-200 คน มีคนทำงานคิดเป็น ร้อยละ 11.2 (จากตาราง จ)

2) จำนวนลูกจ้าง

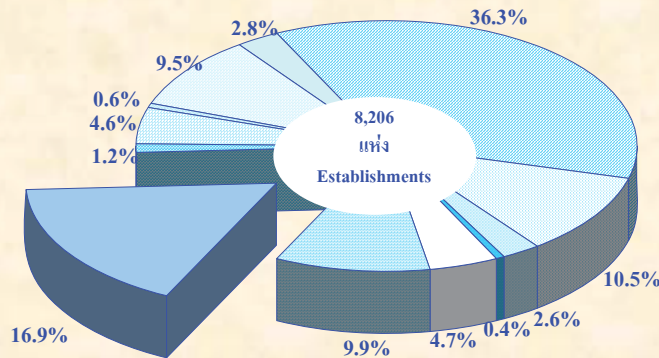
จำนวนลูกจ้างในสถานประกอบการ 8,206 แห่ง มีลูกจ้างทั้งสิ้น 14,572 คน ขนาดของสถานประกอบการ 1-15 คน มีจำนวนลูกจ้างทั้งสิ้น 5,266 คน คิดเป็นร้อยละ 36.1 ขนาดของสถานประกอบการที่มีคนทำงานมากกว่า 200 คน มีลูกจ้าง 4,740 คิดเป็นร้อยละ 32.5 และสถานประกอบการขนาด 51-200 คน มีลูกจ้าง 2,912 คน คิดเป็นร้อยละ 20.0













ແຜນຮູບ

Figures

แผนภูมิ ก ร้อยละของสถานประกอบการ จำแนกตามกิจกรรมทางเศรษฐกิจ

Figure A Percentage of establishments by economic activity



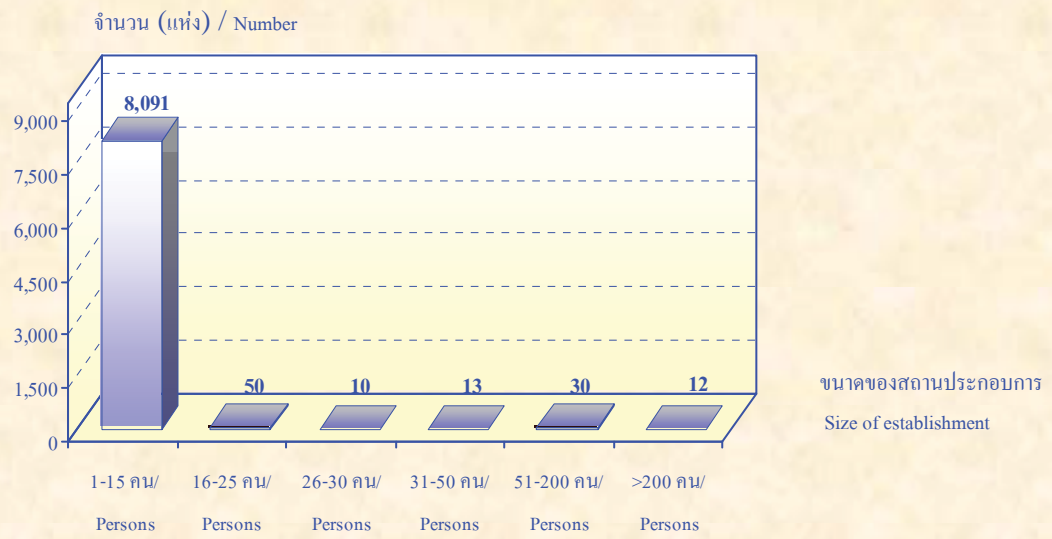
-  การขาย การบำรุงรักษา และการซ่อมแซมยานยนต์และรถจักรยานยนต์ฯ
Sale, maintenance and repair of motor vehicles and motorcycles etc.
-  การขายส่งและการค้าเพื่อค่านายหน้า (ยกเว้น ยานยนต์และรถจักรยานยนต์)
Wholesale trade and commission trade, except of motor vehicles and motorcycles
-  การขายปลีก ยกเว้น ยานยนต์และรถจักรยานยนต์ รวมทั้งการซ่อมแซมฯ
Retail trade, except of motor vehicles and motorcycles etc.
-  โรงแรมและภัตตาคาร
Hotels and restaurants
-  กิจกรรมด้านอสังหาริมทรัพย์
Real estate activities
-  กิจกรรมด้านคอมพิวเตอร์และกิจการที่เกี่ยวข้อง
Computer and related activities
-  การให้เช่าเครื่องจักรและเครื่องอุปกรณ์โดยไม่มีผู้ควบคุม การวิจัยและการพัฒนา และกิจกรรมด้านธุรกิจอื่น ๆ
Renting of machinery and equipment without operator, research and development and other business activities
-  กิจกรรมนันทนาการและการบริการอื่น ๆ
Recreational and other service activities
-  การผลิต
Manufacturing
-  การก่อสร้าง
Construction
-  การขนส่งทางบก การเก็บสินค้าและสถานที่เก็บสินค้า ตัวแทนธุรกิจการท่องเที่ยว และการโทรคมนาคม
Other land transport, storage and warehousing, activities of travel agencies and telecommunications
-  กิจกรรมด้านโรงพยาบาล
Hospital activities

ที่มา : สำมะโนอุตสาหกรรม พ.ศ. 2550 (ข้อมูลพื้นฐาน : ในเขตเทศบาล) จังหวัดชัยภูมิ
สำนักงานสถิติแห่งชาติ กระทรวงเทคโนโลยีสารสนเทศและการสื่อสาร

Source : The 2007 Industrial Census (Basic Information : Municipal area): ChaiyaphumProvince,
National Statistical Office, Ministry of Information and Communication Technology.

แผนภูมิ ข จำนวนสถานประกอบการ จำแนกตามขนาดของสถานประกอบการ (จำนวนคนทำงาน)

Figure B Number of establishments by size of establishment (number of persons engaged)

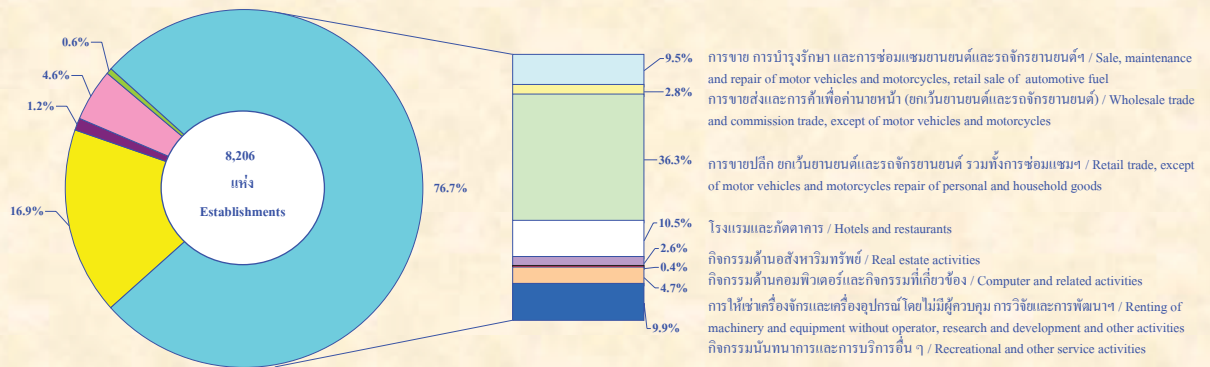


ที่มา : สำมะโนอุตสาหกรรม พ.ศ. 2550 (ข้อมูลพื้นฐาน : โนเขตเทศบาล) จังหวัดชัยภูมิ
สำนักงานสถิติแห่งชาติ กระทรวงเทคโนโลยีสารสนเทศและการสื่อสาร

Source : The 2007 Industrial Census (Basic Information : Municipal area): Chaiyaphum Province,
National Statistical Office, Ministry of Information and Communication Technology.

แผนภูมิ ค ร้อยละของสถานประกอบการ จำแนกตามกิจกรรมทางเศรษฐกิจ

Figure C Percentage of establishments by economic activity



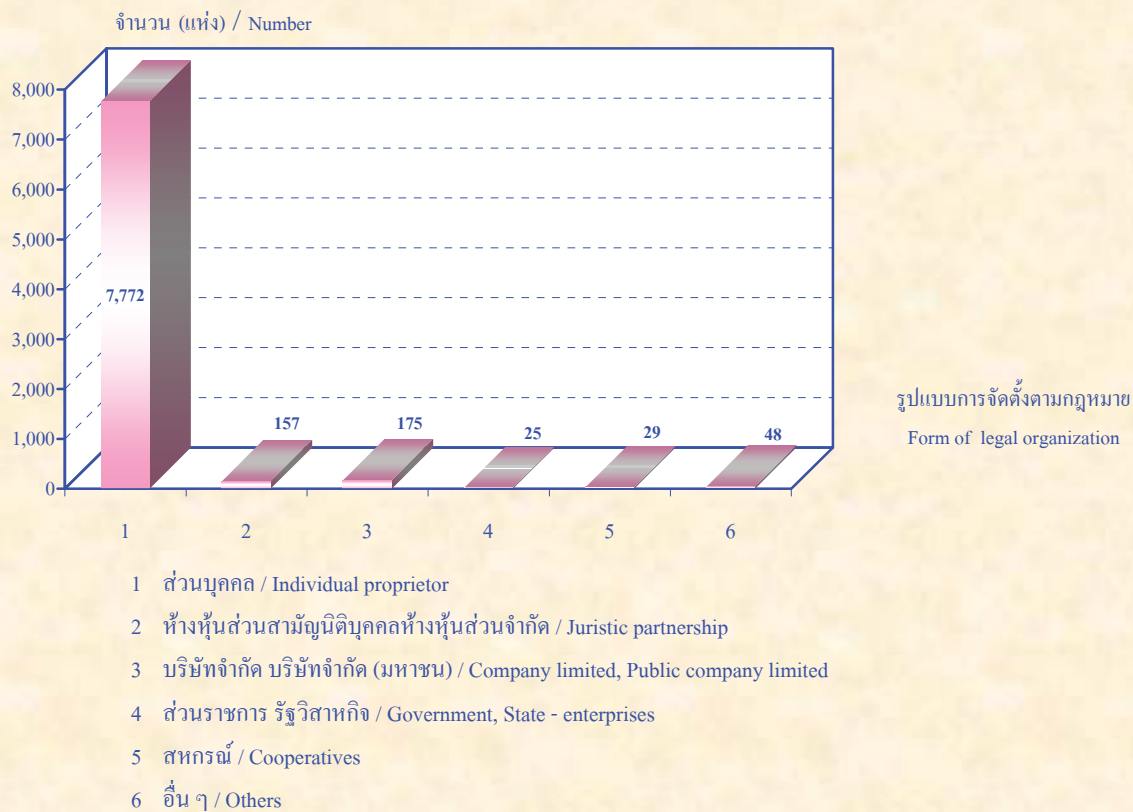
- การผลิต / Manufacturing
- ธุรกิจทางการค้าและธุรกิจทางการบริการ / Business trade and services
- การก่อสร้าง / Construction
- การขนส่งทางบก การเก็บสินค้าและสถานที่เก็บสินค้า ตัวแทนธุรกิจการท่องเที่ยว และการโทรคมนาคม / Other land transport, storage and warehousing, activities of travel agencies and telecommunication
- กิจกรรมด้านโรงพยาบาล / Hospital activities

ที่มา : สำมะโนอุตสาหกรรม พ.ศ. 2550 (ข้อมูลพื้นฐาน : ในเขตเทศบาล) จังหวัดชัยภูมิ สำนักงานสถิติแห่งชาติ กระทรวงเทคโนโลยีสารสนเทศและการสื่อสาร

Source : The 2007 Industrial Census (Basic Information : Municipal area): Chaiyaphum Province, National Statistical Office, Ministry of Information and Communication Technology.

แผนภูมิ ข จำนวนสถานประกอบการ จำแนกตามรูปแบบการจัดตั้งตามกฎหมาย

Figure D Number of establishments by form of legal organization

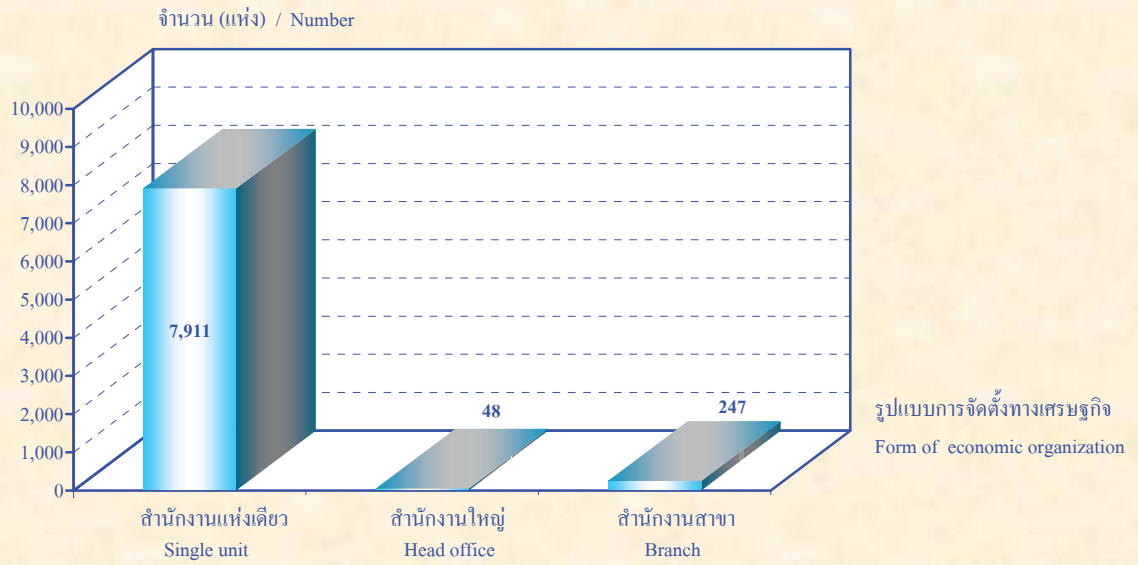


ที่มา : สำมะโนอุตสาหกรรม พ.ศ. 2550 (ข้อมูลพื้นฐาน : ในเขตเทศบาล) จังหวัดชัยภูมิ
สำนักงานสถิติแห่งชาติ กระทรวงเทคโนโลยีสารสนเทศและการสื่อสาร

Source : The 2007 Industrial Census (Basic Information : Municipal area): Chaiyaphum Province,
National Statistical Office, Ministry of Information and Communication Technology.

แผนภูมิ ง จำนวนสถานประกอบการ จำแนกตามรูปแบบการจัดตั้งทางเศรษฐกิจ

Figure E Number of establishments by form of economic organization

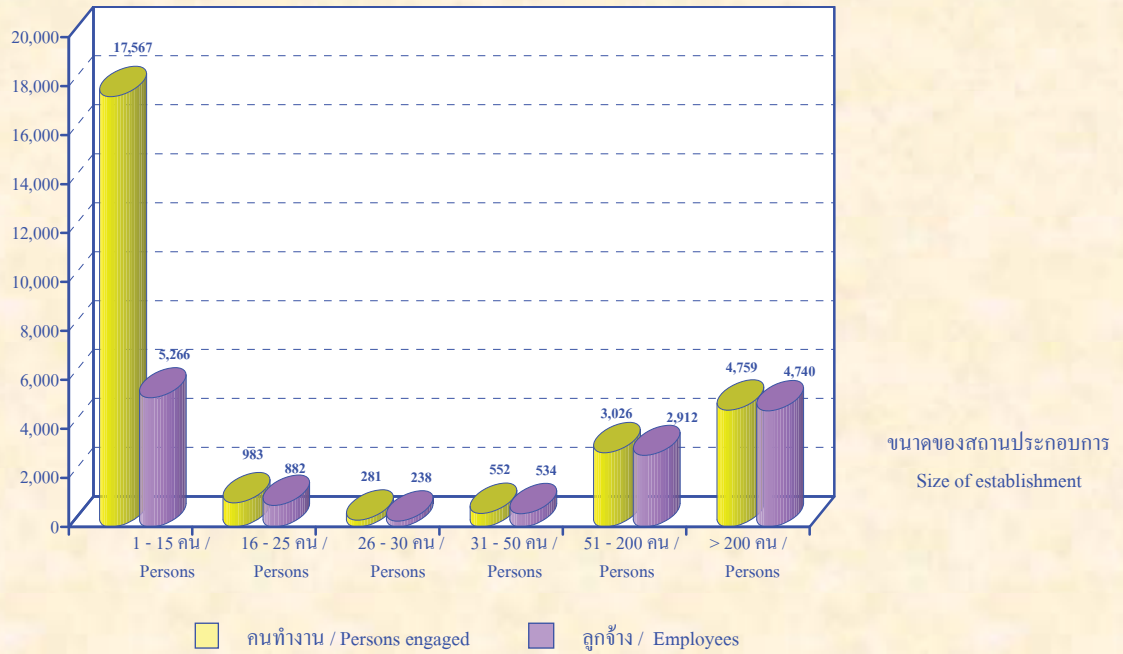


ที่มา : สำมะโนอุตสาหกรรม พ.ศ. 2550 (ข้อมูลพื้นฐาน : ในเขตเทศบาล) จังหวัดชัยภูมิ
สำนักงานสถิติแห่งชาติ กระทรวงเทคโนโลยีสารสนเทศและการสื่อสาร

Source : The 2007 Industrial Census (Basic Information : Municipal area), Chaiyaphum Province,
National Statistical Office, Ministry of Information and Communication Technology.

แผนภูมิ จ จำนวนคนทำงานและลูกจ้างในสถานประกอบการ จำแนกตามขนาดของสถานประกอบการ

Figure F Number of persons engaged and employees by size of establishment

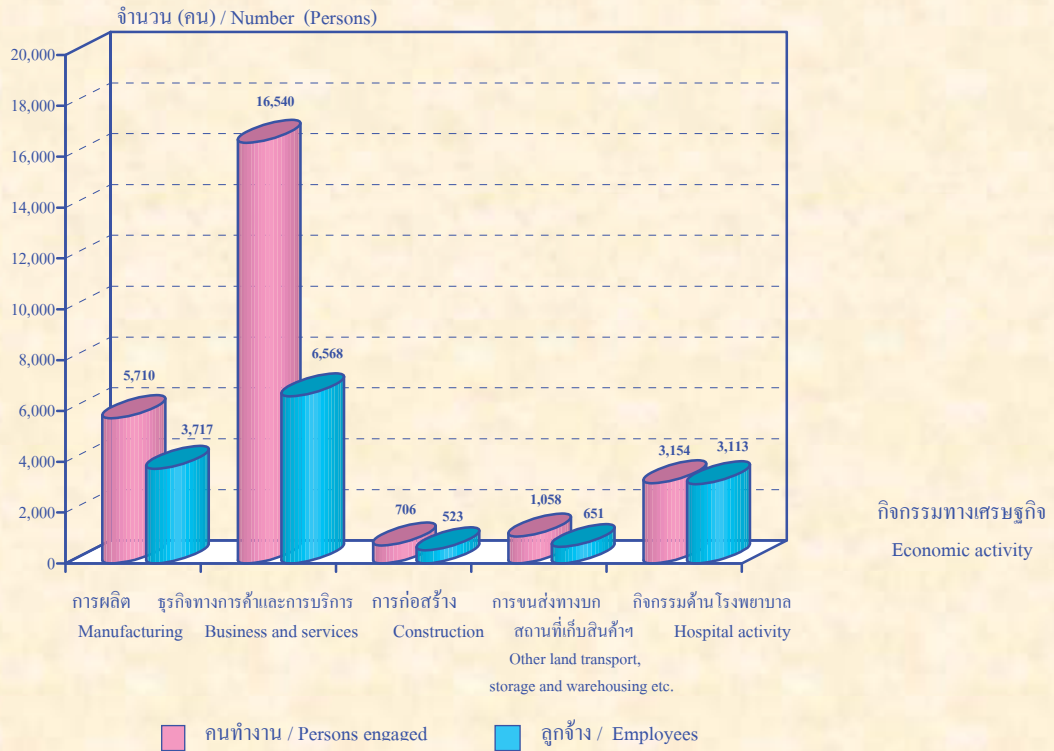


ที่มา : สำมะโนอุตสาหกรรม พ.ศ. 2550 (ข้อมูลพื้นฐาน : โนเขตเทศบาล) จังหวัดชัยภูมิ
สำนักงานสถิติแห่งชาติ กระทรวงเทคโนโลยีสารสนเทศและการสื่อสาร

Source : The 2007 Industrial Census (Basic Information : Municipal area): ChaiyaphumProvince,
National Statistical Office, Ministry of Information and Communication Technology.

แผนภูมิ จ จำนวนคนทำงานและลูกจ้างในสถานประกอบการ จำแนกตามกิจกรรมทางเศรษฐกิจ

Figure G Number of persons engaged and employees by economic activity



ที่มา : สำมะโนอุตสาหกรรม พ.ศ. 2550 (ข้อมูลพื้นฐาน : ในเขตเทศบาล) จังหวัดชัยภูมิ
สำนักงานสถิติแห่งชาติ กระทรวงเทคโนโลยีสารสนเทศและการสื่อสาร

Source : The 2007 Industrial Census (Basic Information : Municipal area): Chaiyaphum Province,
National Statistical Office, Ministry of Information and Communication Technology.

บทที่ 1

บทนำ

1.1 ความเป็นมา

สำนักงานสถิติแห่งชาติ ได้จัดทำสำมะโนอุตสาหกรรมขึ้นเป็นครั้งแรกในปี 2507 และครั้งที่ 2 ในปี 2540 โดยมีวัตถุประสงค์ เพื่อเก็บรวบรวมข้อมูลเกี่ยวกับจำนวนและลักษณะที่สำคัญของสถานประกอบการ อุตสาหกรรมทุกขนาดทั่วประเทศ เพื่อใช้ประกอบในการกำหนดนโยบายและวางแผนพัฒนาการลงทุน และปรับปรุงกิจการ อุตสาหกรรมการผลิตทั้งในภาครัฐและเอกชน

ในปัจจุบันโครงสร้างการผลิตของประเทศได้เปลี่ยนแปลงจากระบบเศรษฐกิจแบบเกษตรกรรมมาเป็นระบบเศรษฐกิจแบบอุตสาหกรรมมากขึ้น นอกจากนี้จะมีอุตสาหกรรมใหม่ ๆ เกิดขึ้นจำนวนมากแล้ว ลักษณะการประกอบอุตสาหกรรมขนาดเล็กและอุตสาหกรรมในครัวเรือนก็มีบทบาทต่อการเจริญเติบโตทางเศรษฐกิจโดยรวมของประเทศมากขึ้น ข้อมูลโครงสร้างพื้นฐานเกี่ยวกับการประกอบอุตสาหกรรมการผลิตจึงมีความสำคัญสำหรับการกำหนดนโยบายและวางแผนพัฒนาด้านเศรษฐกิจและอุตสาหกรรม ทั้งในระดับประเทศและระดับจังหวัด ทำให้ความต้องการใช้ข้อมูลดังกล่าวเพิ่มมากขึ้นทั้งในภาครัฐบาลและเอกชน

สำนักงานสถิติแห่งชาติ ซึ่งเป็นหน่วยงานที่รับผิดชอบในการจัดเก็บข้อมูลทั้งทางด้านเศรษฐกิจและสังคมของประเทศ จำเป็นจะต้องจัดหาข้อมูลสถิติที่เกี่ยวข้องในเรื่องนี้ และเพื่อให้สอดคล้องกับข้อเสนอแนะขององค์การสหประชาชาติ ที่เสนอแนะให้จัดทำสำมะโนทุก 10 ปี สำนักงานสถิติแห่งชาติจึงกำหนดให้มีการจัดทำสำมะโน อุตสาหกรรม พ.ศ. 2550 ขึ้น ซึ่งเป็นการจัดทำสำมะโนอุตสาหกรรม ครั้งที่ 3 ของประเทศไทย โดยกำหนดแผนดำเนินการเก็บรวบรวมข้อมูลเป็น 2 ขั้นตอน คือ ขั้นการเก็บรวบรวมข้อมูลพื้นฐานของสถานประกอบการทุกประเภท และขั้นการเก็บรวบรวมข้อมูลรายละเอียด ซึ่งจะเก็บรวบรวมรายละเอียดเฉพาะการประกอบอุตสาหกรรมการผลิต

1.2 วัตถุประสงค์

การเก็บรวบรวมข้อมูลพื้นฐาน โครงการสำมะโนอุตสาหกรรม พ.ศ. 2550 มีวัตถุประสงค์ ดังนี้

1.2.1 เพื่อเก็บรวบรวมข้อมูลพื้นฐานที่แสดงให้เห็น โครงสร้างและการกระจายตัวของสถานประกอบการประเภทต่าง ๆ เช่น อุตสาหกรรมการผลิต ธุรกิจทางการค้าและธุรกิจทางการบริการ การก่อสร้าง การขนส่งทางบก สถานที่เก็บสินค้า ตัวแทนธุรกิจการท่องเที่ยว และกิจกรรมด้านโรงพยาบาล เป็นต้น

1.2.2 เพื่อจัดทำกรอบตัวอย่างสำหรับการเลือกตัวอย่างสถานประกอบการผลิตที่เข้าข่ายเพื่อเก็บรวบรวมข้อมูลรายละเอียด สำหรับโครงการสำมะโนอุตสาหกรรม พ.ศ. 2550

1.2.3 เพื่อนำข้อมูลมาจัดทำกรอบตัวอย่าง (Sampling Frame) ที่ทันสมัย สำหรับการเลือกตัวอย่างการสำรวจสถานประกอบการที่เกี่ยวข้อง

1.3 รายการข้อมูลที่เก็บรวบรวม

- ชื่อ ที่ตั้ง และสถานที่ติดต่อของสถานประกอบการ
- จำนวน และประเภทของสถานประกอบการ
- รูปแบบการจัดตั้งตามกฎหมายและรูปแบบการจัดตั้งทางเศรษฐกิจ
- การมีต่างประเทศร่วมลงทุนหรือถือหุ้นและประเทศที่ร่วมลงทุนหรือถือหุ้น
- จำนวนคนทำงานและจำนวนลูกจ้างของสถานประกอบการ

1.4 ขอบข่ายและกลุ่มรวม

ขอบข่ายในการเก็บรวบรวมข้อมูลพื้นฐาน ได้แก่ กิจกรรมทางเศรษฐกิจตามการจัดประเภทอุตสาหกรรม ตามกิจกรรมทางเศรษฐกิจทุกประเภทตามมาตรฐานสากล (International Standard Industrial Classification of All Economic Activities : ISIC Rev.3.0) ดังนี้

- ธุรกิจทางการค้าและธุรกิจทางการบริการ
- การผลิต
- การก่อสร้าง
- การขนส่งทางบก สถานที่เก็บสินค้า ตัวแทนธุรกิจการท่องเที่ยว และการโทรคมนาคม
- กิจกรรมด้านโรงพยาบาล

กลุ่มรวม สถานประกอบการทุกประเภท (ยกเว้น แผงลอย) ที่มีคนทำงานตั้งแต่ 1 คนขึ้นไป ที่ตั้งอยู่ใน กรุงเทพมหานคร เมืองพัทยา และเขตเทศบาลทั่วประเทศ

ข้อมูลที่น่าเสนอในรายงานฉบับนี้ เป็นข้อมูลของสถานประกอบการตามขอบข่าย ที่มีคนทำงานตั้งแต่ 1 คนขึ้นไปที่ตั้งอยู่ในเขตเทศบาลของจังหวัดชัยภูมิเท่านั้น

1.5 คาบเวลาอ้างอิง

ข้อมูลเกี่ยวกับจำนวนและลักษณะต่าง ๆ ของสถานประกอบการที่เก็บรวบรวมเป็นข้อมูลของสถานประกอบการที่เปิดดำเนินการในปี 2550

1.6 แนวคิดและคำนิยาม

1.6.1 สถานประกอบการ

หมายถึง สถานที่หรือบางส่วนของสถานที่ที่มีที่ตั้งที่แน่นอนและมีการดำเนินกิจกรรมทางเศรษฐกิจ ไม่ว่ากิจกรรมนั้นจะดำเนินงานโดยบุคคลที่เป็นเจ้าของหรือควบคุมกิจการโดยนิติบุคคล

1.6.2 กิจกรรมทางเศรษฐกิจ

การจัดทำสำมะโนอุตสาหกรรม พ.ศ. 2550 ได้จัดจำแนกสถานประกอบการตามการดำเนินกิจกรรมทางเศรษฐกิจทุกประเภทตามมาตรฐานสากล (International Standard Industrial Classification of All Economic Activities: ISIC Rev.3.0) ดังต่อไปนี้

1) การขาย การบำรุงรักษา และการซ่อมแซมยานยนต์และรถจักรยานยนต์ รวมทั้งการขายปลีกน้ำมันเชื้อเพลิงรถยนต์ ได้แก่

■ การดำเนินกิจการขายส่งและขายปลีกยานยนต์ รถจักรยานยนต์ และรถเล่นบนหิมะ ทั้งใหม่และที่ใช้แล้ว การบำรุงรักษาและซ่อมแซม การขายอะไหล่ (ส่วนประกอบ) และชิ้นส่วนอุปกรณ์ (อุปกรณ์ประกอบ) สำหรับยานยนต์ การดำเนินกิจการของตัวแทนหรือนายหน้าที่เกี่ยวข้องกับการจำหน่ายยานยนต์ การล้าง การขัดเงา และการลากจูงยานยนต์ รวมถึงการขายปลีกน้ำมันเชื้อเพลิงรถยนต์และผลิตภัณฑ์ น้ำมันเครื่อง/น้ำมันหล่อลื่น หรือผลิตภัณฑ์ที่ใช้เป็นตัวให้ความเย็นแก่เครื่องยนต์

2) การขายส่งและการค้าเพื่อค่านายหน้า ยกเว้นยานยนต์และรถจักรยานยนต์ ได้แก่

■ การดำเนินกิจการขาย (เป็นการขายสินค้าที่ไม่มีการเปลี่ยนรูป/ดัดแปลงสินค้า) สินค้าใหม่และสินค้าที่ใช้แล้วให้แก่ผู้ขายปลีก ผู้ใช้ในงานอุตสาหกรรม ผู้ใช้ในงานพาณิชย์กรรม ผู้ใช้ในงานสถาบัน ผู้ใช้ในงานวิชาชีพ หรือผู้ขายส่งรายอื่น ๆ หรือบุคคล/บริษัทที่ทำหน้าที่ตัวแทนหรือนายหน้าซื้อขายสินค้า เป็นต้น

■ ผู้ขายส่ง ซึ่งประกอบ จัดแยกขนาด และคัดคุณภาพสินค้าจำนวนมากเป็นประจำ การจัดแบ่งสินค้าออกเป็นส่วนย่อย การบรรจุหีบห่อใหม่ การจัดจำหน่ายสินค้าเป็นลอตย่อย รวมถึงการเก็บสินค้า การแช่เย็นสินค้า การจัดส่งและการจัดวางสินค้า กิจกรรมที่เกี่ยวข้องกับการส่งเสริมการขายให้แก่ลูกค้า และการ ออกแบบฉลากติดสินค้า

3) การขายปลีก ยกเว้นยานยนต์และรถจักรยานยนต์ รวมทั้งการซ่อมแซมของใช้ส่วนบุคคล และของใช้ในครัวเรือน ได้แก่

■ การดำเนินกิจการขาย (เป็นการขายสินค้าที่ไม่มีการเปลี่ยนรูป/ดัดแปลงสินค้า) สินค้าใหม่และสินค้าที่ใช้แล้วให้แก่ประชาชนทั่วไป เพื่อการบริโภคหรือการใช้ประโยชน์เฉพาะส่วนบุคคลหรือในครัวเรือน

■ การซ่อมและการติดตั้งของใช้ส่วนบุคคลและของใช้ในครัวเรือน

4) โรงแรมและภัตตาคาร ได้แก่

- การดำเนินกิจการเกี่ยวกับการจัดหาที่พักชั่วคราว ค่ายพัก และสิ่งอำนวยความสะดวกในค่ายพักให้แก่ประชาชนทั่วไป เช่น โรงแรม โมเต็ล หอพักในสถานศึกษา ห้องพักภายในบ้าน เกสต์เฮาส์ ที่พักแรมเยาวชน ที่พักชั่วคราว เป็นต้น

- การขายอาหารและเครื่องดื่มที่จัดเตรียมไว้พร้อมที่จะบริโภคได้ทันทีในสถานที่ต่าง ๆ เช่น ภัตตาคาร คาเฟ่ สถานที่บริการขายอาหารกลางวัน และร้านขายเครื่องดื่ม เป็นต้น

5) กิจกรรมด้านอสังหาริมทรัพย์ ได้แก่

- การซื้อ การขาย การให้เช่า และการดำเนินการเกี่ยวกับอสังหาริมทรัพย์ที่เป็นเจ้าของหรือเช่าจากผู้อื่น เช่น อาคารห้องชุดและที่อยู่อาศัย อาคารซึ่งไม่ใช่ที่อยู่อาศัย การพัฒนาและการจัดสรรอสังหาริมทรัพย์ เป็นต้น รวมทั้งการพัฒนาและการขายที่ดินและสุสาน การดำเนินการเกี่ยวกับห้องชุดและที่อยู่อาศัยเคลื่อนที่ได้

- การซื้อ การขาย การให้เช่า การจัดการและการประเมินราคาอสังหาริมทรัพย์ โดยได้รับค่าธรรมเนียมตอบแทนหรือโดยการทำสัญญา

6) กิจกรรมด้านคอมพิวเตอร์และกิจกรรมที่เกี่ยวข้อง ได้แก่

- การให้คำปรึกษาเกี่ยวกับชนิดและลักษณะการใช้งานของฮาร์ดแวร์ที่มีหรือไม่มีซอฟต์แวร์ ระบบงานประยุกต์

- การให้คำปรึกษาเกี่ยวกับการวิเคราะห์ความต้องการและปัญหาของผู้ใช้ และวิธีการแก้ไขปัญหาที่ดีที่สุด

- กิจกรรมที่เกี่ยวกับการวิเคราะห์ การออกแบบ และการเขียนโปรแกรมของระบบงานที่พร้อมจะใช้งานได้ โดยทั่วไปเป็นการวิเคราะห์ความต้องการและปัญหาของผู้ใช้ การให้คำปรึกษาวิธีการแก้ปัญหาที่ประหยัดที่สุด พร้อมทั้งจัดสร้างซอฟต์แวร์ที่จำเป็นต้องใช้ เพื่อให้เกิดผลสัมฤทธิ์ตามแนวทางการแก้ปัญหา นั้น รวมทั้งการเขียนโปรแกรมตามความต้องการของผู้ใช้

- กิจกรรมที่เกี่ยวข้องกับการพัฒนา การผลิต การจัดหา และจัดทำเอกสารประกอบการใช้ซอฟต์แวร์ ซึ่งเขียนขึ้นตามความต้องการของผู้ใช้เฉพาะรายและเป็นคำสั่งง่าย ๆ และซอฟต์แวร์สำเร็จรูป

- การประมวลผลหรือการจัดทำตารางประมวลผลข้อมูลทุกชนิด ซึ่งประกอบด้วย การประมวลผลและการเตรียมรายงานที่สมบูรณ์จากข้อมูลของลูกค้า ซึ่งรวมถึงงานเฉพาะทาง เช่น การบันทึกข้อมูลหรือการเตรียมข้อมูลด้วยวิธีอื่น การแปลงข้อมูล เช่น จากบัตร ไปเป็นเทป การรู้จำอักขระจากภาพ (optical character recognition) เป็นต้น ซึ่งอาจจะดำเนินการโดยการให้บริการโดยตรงหรือโดยผ่านระบบเครือข่าย โดยการใช้โปรแกรมของลูกค้าหรือโปรแกรมที่มีกรรมสิทธิ์เฉพาะ รวมทั้งการจัดการบริการรายชั่วโมงหรือการแบ่งกันใช้เวลา (time-share) การจัดการและการดำเนินการที่เกี่ยวกับสิ่งอำนวยความสะดวกในการประมวลผลข้อมูลในขั้นตอนที่ต่อเนื่อง

7) การให้เช่าเครื่องจักรและเครื่องอุปกรณ์โดยไม่มีผู้ควบคุม การวิจัยและการพัฒนา และกิจกรรมด้านธุรกิจอื่น ๆ ได้แก่

- การให้เช่าเครื่องอุปกรณ์การขนส่ง เครื่องจักร และเครื่องอุปกรณ์อื่น ๆ ของใช้ส่วนบุคคลและของใช้ในครัวเรือน

- การวิจัยและการพัฒนา การทดลองทางด้านวิทยาศาสตร์ธรรมชาติ วิศวกรรม สังคมศาสตร์ และมนุษยศาสตร์

- กิจกรรมด้านกฎหมาย การบัญชี การทำบัญชีและการตรวจสอบบัญชี การให้คำปรึกษาด้านภาษี การวิจัยตลาดและการสำรวจความคิดเห็นของประชาชน และการให้คำปรึกษาทางธุรกิจและการจัดการ

- กิจกรรมด้านสถาปัตยกรรม วิศวกรรม และเทคนิคอื่น ๆ
- การโฆษณา

8) กิจกรรมนันทนาการและการบริการอื่น ๆ ได้แก่

- กิจกรรมด้านภาพยนตร์ วิทยุ โทรทัศน์ และการบันเทิงอื่น ๆ
- กิจกรรมของสำนักข่าว
- กิจกรรมห้องสมุด หอจดหมายเหตุ พิพิธภัณฑ์สถาน และกิจกรรมทางวัฒนธรรมอื่น ๆ
- กิจกรรมการกีฬาและนันทนาการอื่น ๆ
- กิจกรรมด้านการบริการอื่น ๆ เช่น การบริการซักรีดและซักแห้งผลิตภัณฑ์สิ่งทอและขนสัตว์ การแต่งผมและการเสริมสวยอื่น ๆ การทำศพและกิจกรรมที่เกี่ยวข้อง เป็นต้น

9) การผลิต

หมายถึง การเปลี่ยนแปลงวัตถุหรือส่วนประกอบของวัตถุดิบทางกายภาพหรือทางเคมี ให้เป็นผลิตภัณฑ์ชนิดใหม่ โดยไม่คำนึงถึงว่างานนั้นทำด้วยเครื่องจักรหรือมือ ทำในโรงงาน ทำในเคหะสถาน หรือผลิตภัณฑ์นั้นจะนำมาขายส่งหรือขายปลีกก็ตาม การประกอบชิ้นส่วนของผลิตภัณฑ์ที่ผลิตขึ้น การดัดแปลงสินค้า รวมทั้งการปรับปรุงใหม่หรือการสร้างชิ้นใหม่

10) การก่อสร้าง

หมายถึง กิจกรรมทางเศรษฐกิจที่เกี่ยวข้องกับการก่อสร้างใหม่ การต่อเติม การดัดแปลง การซ่อมแซม และการรื้อทำลายอาคารหรือสิ่งก่อสร้างด้านวิศวกรรม เช่น ถนน สะพาน เขื่อน อุโมงค์ เป็นต้น

อุตสาหกรรมการก่อสร้าง ประกอบด้วยสถานประกอบการที่ดำเนินกิจการ ดังต่อไปนี้

- การเตรียมสถานที่ก่อสร้าง เช่น การรื้อถอน ทำลายอาคารเก่า การถมดิน เป็นต้น
- การก่อสร้างอาคาร งานวิศวกรรมโยธา เช่น ทางหลวง ถนน สะพาน อุโมงค์ เป็นต้น ซึ่งหมายรวมทั้งการก่อสร้างใหม่ การต่อเติม ดัดแปลง และซ่อมแซมด้วย
- การติดตั้งภายในอาคาร เช่น การวางท่อ การติดตั้งระบบเครื่องปรับอากาศ ระบบสัญญาณเตือนภัย บันไดเลื่อน เป็นต้น
- การสร้างอาคารให้สมบูรณ์ เช่น การติดตั้งกระจก การฉาบปูน การทาสีและตกแต่งอาคาร การติดผนังและปูพื้นด้วยวัสดุต่าง ๆ การจัดพื้นที่ เป็นต้น
- การให้เช่าเครื่องอุปกรณ์ที่ใช้ในงานก่อสร้างหรือการรื้อถอน โดยมีผู้ควบคุม เช่น การให้เช่ารถเครนพร้อมคนขับ เป็นต้น

11) การขนส่งทางบก การเก็บสินค้าและสถานที่เก็บสินค้า ตัวแทนธุรกิจการท่องเที่ยว และการโทรคมนาคม ได้แก่

- การขนส่งผู้โดยสารทางบกอื่น ๆ ที่มีตารางเวลาและที่ไม่มีตารางเวลา รวมถึง การขนส่งสินค้าทางถนน
- การดำเนินการเกี่ยวกับสิ่งอำนวยความสะดวกในการเก็บสินค้าทุกชนิด เช่น เครื่องยนต์ เคนสายพาน สำหรับยกวัตถุพีซขึ้นไปเก็บในตู้ คลังสินค้า ห้องเย็น ฯลฯ
- สถานที่เก็บสินค้าประเภทเฟอร์นิเจอร์ รถยนต์ ไม้ซุง ก๊าซ และน้ำมัน สารเคมี สิ่งทอ อาหาร และผลิตภัณฑ์ทางการเกษตร ฯลฯ ทั้งนี้รวมถึงการเก็บสินค้าในเขตการค้าระหว่างประเทศด้วย
- กิจกรรมของตัวแทนธุรกิจการท่องเที่ยวและผู้จัดนำเที่ยว รวมทั้งกิจกรรมบริการนักท่องเที่ยว
- การติดต่อสื่อสาร โดยการส่งสัญญาณเสียง ภาพ ข้อมูล หรือข่าวสารทางสายเคเบิล การกระจายเสียง การถ่ายทอดคลื่นวิทยุ/โทรทัศน์ หรือถ่ายทอดทางดาวเทียม รวมทั้งการติดต่อสื่อสารทาง โทรศัพท์ โทรเลข โทรสารและเทเล็กซ์ อินเทอร์เน็ต (Internet) รวมถึงการบำรุงรักษาระบบเครือข่ายของการสื่อสารด้วย

12) กิจกรรมด้านโรงพยาบาล

- กิจกรรมของโรงพยาบาลทั่วไปและโรงพยาบาลเฉพาะโรค สถานพักฟื้นสำหรับผู้ป่วยศูนย์ป้องกันโรค โรงพยาบาลโรคจิต ศูนย์ฟื้นฟู (ที่มีการรักษาทางการแพทย์) สถานพยาบาลโรคเรื้อน
- กิจกรรมของศูนย์ทันตกรรม และสถาบันด้านสุขภาพอื่นๆ ซึ่งมีสิ่งอำนวยความสะดวกด้านที่พัก รวมทั้งกิจกรรมของโรงพยาบาลในฐานะที่พักพิงและในเรือนจำ
- กิจกรรมที่ให้บริการสำหรับผู้ป่วยในเป็นส่วนใหญ่ และทำการรักษาภายใต้คำแนะนำของแพทย์ ซึ่งประกอบด้วยบริการของคณะแพทย์และผู้ช่วยแพทย์ สิ่งอำนวยความสะดวกในห้องปฏิบัติการและทางด้านเทคนิค รวมทั้งการบริการทางด้านรังสีวิทยาและสรีรวิทยา สิ่งอำนวยความสะดวกด้านอาหารและด้านอื่น ๆ ของโรงพยาบาล เช่น การบริการด้านห้องฉุกเฉิน

1.6.3 รูปแบบการจัดตั้งตามกฎหมาย

1) ส่วนบุคคล

หมายถึง สถานประกอบการที่มีเจ้าของเป็นบุคคลธรรมดาคนเดียวหรือหลายคนรวมกัน และให้หมายรวมถึงห้างหุ้นส่วนสามัญที่ไม่จดทะเบียนเป็นนิติบุคคลด้วย

2) ห้างหุ้นส่วนจำกัด ห้างหุ้นส่วนสามัญนิติบุคคล

หมายถึง สถานประกอบการที่จัดตั้งขึ้นโดยคณะบุคคลตั้งแต่ 2 คนขึ้นไป รวมทุนกันเพื่อประกอบกิจการและรับผิดชอบร่วมกัน โดยจดทะเบียนถูกต้องตามกฎหมาย

3) บริษัทจำกัด บริษัทจำกัด (มหาชน)

- บริษัทจำกัด หมายถึง สถานประกอบการที่จัดตั้งขึ้นโดยผู้ริเริ่มคณะหนึ่งและได้จดทะเบียนถูกต้องตามกฎหมาย โดยมีผู้ริเริ่มดำเนินการอย่างน้อย 7 คน ขึ้นไป

■ **บริษัทจำกัด (มหาชน)** หมายถึง สถานประกอบการที่จัดตั้งขึ้น โดยการจดทะเบียนจัดตั้งบริษัท การควบบริษัท หรือการแปรสภาพบริษัท และวัตถุประสงค์ที่จะขายหุ้นต่อประชาชน โดยมีผู้ริเริ่มดำเนินการ ตั้งแต่ 15 คนขึ้นไป

4) ส่วนราชการ รัฐวิสาหกิจ

หมายถึง สถานประกอบการที่รัฐบาลเป็นเจ้าของหรือมีทุนอยู่ด้วยไม่น้อยกว่าร้อยละ 50 ของทุนทั้งหมด รวมถึงสถานประกอบการที่ดำเนินการโดยรัฐบาลด้วย

5) สหกรณ์

หมายถึง สถานประกอบการที่จัดตั้งขึ้นในรูปของสหกรณ์ โดยจดทะเบียนถูกต้องตามกฎหมายว่าด้วยสหกรณ์ โดยมีผู้ก่อตั้งไม่น้อยกว่า 10 คน

6) อื่น ๆ

หมายถึง สถานประกอบการที่จัดตั้งในรูปแบบอื่น ๆ นอกจากที่กล่าวข้างต้น เช่น มูลนิธิ สโมสร สมาคม กลุ่มแม่บ้าน ชมรมต่าง ๆ ร้านค้าสาธิต เป็นต้น

1.6.4 รูปแบบการจัดตั้งทางเศรษฐกิจ

1) สำนักงานแห่งเดียว

หมายถึง สถานประกอบการที่ไม่มีหน่วยงานย่อยหรือสาขาอื่นใด และไม่เป็นหน่วยงานย่อยหรือสาขาของสถานประกอบการอื่น

2) สำนักงานใหญ่

หมายถึง สถานประกอบการที่เป็นเจ้าของและควบคุมกิจการของสถานประกอบการอื่นที่เป็นสำนักงานสาขาหรือหน่วยงานย่อย

3) สำนักงานสาขา

หมายถึง สถานประกอบการที่เป็นสาขาหรือหน่วยงานย่อยของสถานประกอบการอื่นที่เป็นสำนักงานใหญ่

1.6.5 คนทำงาน

หมายถึง คนที่ทำงานในสถานประกอบการทั้งที่ได้รับเงินเดือนและไม่ได้รับเงินเดือนที่สถานประกอบการมีอยู่ตามปกติ รวมทั้งผู้ที่ปกติทำงานอยู่ในสถานประกอบการแห่งนี้ แต่ในวันดังกล่าวไม่ได้มาทำงานเนื่องจากเจ็บป่วย ลาหยุด พักผ่อน โดยได้รับค่าจ้าง/เงินเดือน **ไม่รวม** คนทำงานที่ทำงานเป็นระยะเวลานาน เช่น ลาไปรับราชการทหาร เป็นต้น

คนทำงานประกอบด้วย

1) **เจ้าของกิจการ/หุ้นส่วน** หรือสมาชิกในครอบครัวที่ทำงานให้กับสถานประกอบการ ผู้ที่มาฝึกงานหรือผู้ปฏิบัติงานในสถานประกอบการ ซึ่งมีจำนวนชั่วโมงทำงานไม่ต่ำกว่าสัปดาห์ละ 20 ชั่วโมง โดยเจ้าของหรือผู้ประกอบการอาจให้เงิน อาหาร เครื่องนุ่งห่ม หรือช่วยเหลือเกื้อกูลอย่างอื่น ๆ แต่ไม่ต้องรับผิดชอบในเรื่องการจ่ายค่าแรงให้ตามกฎหมาย

2) ลูกจ้าง ได้แก่ ผู้ที่ปฏิบัติงานให้กับสถานประกอบการ โดยได้รับเงินเดือนหรือค่าจ้างเป็นประจำ ตั้งแต่ระดับบริหาร นักวิชาการ เสมียน พนักงานต่าง ๆ เช่น ผู้จัดการ ผู้อำนวยการ ผู้ปฏิบัติงานในห้องทดลอง พนักงานขาย และลูกจ้างที่ทำงานในกรรมวิธีการผลิต เป็นต้น ค่าจ้างที่ได้รับอาจเป็นรายปีกร์ รายสัปดาห์ รายวัน รายชั่วโมง หรือรายชิ้น ก็ได้ นอกจากนี้ยังรวมถึงผู้ที่สถานประกอบการส่งไปประจำที่สถานประกอบการอื่นด้วย เช่น พนักงานรักษาความปลอดภัย คนทำความสะอาด พนักงานขายตามห้างสรรพสินค้า เป็นต้น

คนทำงานไม่รวมคนที่รับงานจากโรงงานไปทำงานที่บ้านแล้วนำมาส่งโรงงานโดยไม่ได้ลงทุนซื้อวัสดุอุปกรณ์ หรือออกค่าใช้จ่ายใด ๆ และไม่รวมคนที่สถานประกอบการจ้างมาทำงานเฉพาะอย่างเป็นครั้งคราว เช่น กรรมกรที่จ้างมาขนของ และพนักงานเดินตลาดหรือตัวแทนขายที่ไม่มีเงินเดือนประจำ

1.7 วิธีการเก็บรวบรวมข้อมูล

การเก็บรวบรวมข้อมูลใช้วิธีส่งเจ้าหน้าที่ ซึ่งเป็นข้าราชการและพนักงานของสำนักงานสถิติแห่งชาติ ออกไปทำการสัมภาษณ์ เจ้าของ ผู้ประกอบการ หรือผู้ที่ได้รับมอบหมายให้ตอบข้อมูลโดยดำเนินการดังนี้

1.7.1 ชั้นการเก็บรวบรวมข้อมูลพื้นฐาน

- 1) นอกเขตเทศบาลทั่วประเทศ ระหว่างเดือนเมษายน - พฤษภาคม 2549
- 2) กรุงเทพมหานคร เมืองพัทยา และเขตเทศบาล ระหว่างเดือนพฤศจิกายน 2549 - มีนาคม

2550

1.7.2 ชั้นการเก็บรวบรวมข้อมูลรายละเอียด ระหว่างเดือนกรกฎาคม - สิงหาคม 2550

1.8 การประมวลผลข้อมูล

การประมวลผลข้อมูลพื้นฐานทุกขั้นตอน และการจัดทำรายงานผลระดับจังหวัด ดำเนินการที่สำนักงานสถิติจังหวัด โดยสำนักงานสถิติแห่งชาติในส่วนกลางให้การสนับสนุนทางด้านวิชาการ เช่น การจัดทำโปรแกรมสำหรับการบันทึกข้อมูลและประมวลผลข้อมูล และการจัดทำต้นแบบตารางเสนอผลและรายงานผล เป็นต้น สำหรับข้อมูลพื้นฐานระดับภาคและทั่วประเทศรวมทั้งข้อมูลรายละเอียดเกี่ยวกับการดำเนินกิจการของสถานประกอบการทำการประมวลผลและจัดทำรายงานที่สำนักงานสถิติแห่งชาติในส่วนกลาง

1.9 การเสนอผลและจัดทำรายงานผล

การจัดทำรายงานผลสำมะโนอุตสาหกรรม พ.ศ. 2550 (ข้อมูลพื้นฐาน : ในเขตเทศบาล) มีดังนี้

- 1) รายงานผลเบื้องต้นจำนวน 7 ฉบับ ได้แก่ รายงานผลเบื้องต้นของกรุงเทพมหานคร ปริมณฑล ภาคกลาง ภาคเหนือ ภาคตะวันออกเฉียงเหนือ ภาคใต้และทั่วราชอาณาจักร
- 2) รายงานผลระดับจังหวัด จำนวน 76 ฉบับ
- 3) รายงานผลระดับภาคและทั่วราชอาณาจักร จำนวน 6 ฉบับ ได้แก่ รายงานผลของปริมณฑล ภาคกลาง ภาคเหนือ ภาคตะวันออกเฉียงเหนือ ภาคใต้ และทั่วราชอาณาจักร

บทที่ 2

สรุปข้อมูลที่สำคัญ

2.1 จำนวนสถานประกอบการ

ผลจากการสำรวจข้อมูลสำมะโนอุตสาหกรรม พ.ศ.2550 (ข้อมูลพื้นฐานในเขตเทศบาล) พบว่าจำนวนสถานประกอบการตามกลุ่มรวมที่ตั้งอยู่ในเขตเทศบาลมีจำนวนทั้งสิ้น 8,206 แห่ง ในจำนวนนี้เป็นสถานประกอบการที่อยู่ในเขตอำเภอเมืองชัยภูมิ จำนวน 3,211 แห่ง คิดเป็นร้อยละ 39.1 รองลงมาได้แก่ อำเภอแก้งคร้อ จำนวน 825 แห่ง คิดเป็นร้อยละ 10.1 อำเภอภูเขียวจำนวน 719 แห่ง คิดเป็นร้อยละ 8.8 อำเภอบ้านเขว้าจำนวน 589 แห่ง คิดเป็นร้อยละ 7.2 อำเภอหนองบัวแดง จำนวน 492 แห่ง คิดเป็นร้อยละ 6.0 อำเภอจัตุรัส จำนวน 466 แห่ง คิดเป็นร้อยละ 5.7 อำเภอบำเหน็จณรงค์ จำนวน 454 แห่ง คิดเป็นร้อยละ 5.5 อำเภอเกษตรสมบูรณ์จำนวน 396 แห่ง คิดเป็นร้อยละ 4.8 อำเภอคอนสวรรค์ จำนวน 267 แห่ง คิดเป็นร้อยละ 3.3 อำเภอบ้านแท่น จำนวน 282 แห่ง คิดเป็นร้อยละ 3.4 อำเภอหนองบัวระเหว จำนวน 217 แห่ง คิดเป็นร้อยละ 2.6 อำเภอเทพสถิต จำนวน 156 แห่ง คิดเป็นร้อยละ 1.9 อำเภอคอนสาร จำนวน 130 แห่ง คิดเป็นร้อยละ 1.6

ตาราง ก จำนวนและร้อยละของสถานประกอบการ จำแนกตามอำเภอ

อำเภอ	จำนวน	ร้อยละ
รวม	8,206	100.0
อำเภอเมืองชัยภูมิ	3,211	39.1
อำเภอบ้านเขว้า	589	7.2
อำเภอคอนสวรรค์	267	3.3
อำเภอเกษตรสมบูรณ์	396	4.8
อำเภอหนองบัวแดง	492	6.0
อำเภอจัตุรัส	466	5.7
อำเภอบำเหน็จณรงค์	454	5.5
อำเภอหนองบัวระเหว	217	2.6
อำเภอเทพสถิต	156	1.9
อำเภอภูเขียว	719	8.8
อำเภอบ้านแท่น	282	3.4
อำเภอแก้งคร้อ	825	10.1
อำเภอคอนสาร	130	1.6
อำเภอภักดีชุมพล	1	0.0
อำเภอเนินสง่า	1	0.0

2.2 กิจกรรมทางเศรษฐกิจ

เมื่อพิจารณากิจกรรมทางเศรษฐกิจพบว่า สถานประกอบการในจังหวัดชัยภูมิ ส่วนใหญ่ดำเนินการด้านการขายปลีก ยกเว้นยานยนต์และรถจักรยานยนต์ รวมทั้งการซ่อมแซมของใช้ส่วนบุคคลและของใช้ในครัวเรือน มีจำนวน 2,979 แห่ง คิดเป็นร้อยละ 36.3 รองลงมาได้แก่ด้านอุตสาหกรรมการผลิตมีจำนวน 1,386 แห่ง หรือคิดเป็นร้อยละ 16.9 ของสถานประกอบการทั้งสิ้น และสถานประกอบการที่ดำเนินกิจกรรมด้าน โรงแรมและภัตตาคาร จำนวน 861 แห่ง คิดเป็นร้อยละ 10.5 (จากตาราง ข)

ตาราง ข จำนวนและร้อยละของสถานประกอบการ จำแนกตามกิจกรรมทางเศรษฐกิจ

กิจกรรมทางเศรษฐกิจ	จำนวน	ร้อยละ
รวม	8,206	100.0
□ การขาย การบำรุงรักษา และการซ่อมแซมยานยนต์และรถจักรยานยนต์ รวมทั้งการขายปลีกน้ำมันเชื้อเพลิงรถยนต์	782	9.5
□ การขายส่งและการค้าเพื่อค่านายหน้า ยกเว้นยานยนต์และรถจักรยานยนต์	228	2.8
□ การขายปลีก ยกเว้นยานยนต์และรถจักรยานยนต์ รวมทั้งการซ่อมแซมของใช้ส่วนบุคคลและของใช้ในครัวเรือน	2,979	36.3
□ โรงแรมและภัตตาคาร	861	10.5
□ กิจกรรมด้านอสังหาริมทรัพย์	215	2.6
□ กิจกรรมด้านคอมพิวเตอร์และกิจกรรมที่เกี่ยวข้อง	37	0.4
□ การให้เช่าเครื่องจักรและเครื่องอุปกรณ์โดยไม่มีผู้ควบคุม การวิจัยและการพัฒนา และกิจกรรมด้านธุรกิจอื่น ๆ	388	4.7
□ กิจกรรมนันทนาการและการบริการอื่น ๆ	811	9.9
□ การผลิต	1,386	16.9
□ การก่อสร้าง	98	1.2
□ การขนส่งทางบก สถานที่เก็บสินค้า ตัวแทนธุรกิจการท่องเที่ยว และการโทรคมนาคม	374	4.6
□ กิจกรรมด้านโรงพยาบาล	47	0.6

**ตาราง ก จำนวนและร้อยละของสถานประกอบการ จำแนกตามกิจกรรมทางเศรษฐกิจ
และขนาดของสถานประกอบการ**

กิจกรรมทางเศรษฐกิจ	รวม	ขนาดของสถานประกอบการ (จำนวนคนทำงาน)		
		1 – 50 คน	51 – 200 คน	มากกว่า 200 คน
		รวม	8,206	8,164
	<i>(100.0)</i>	<i>(99.5)</i>	<i>(0.4)</i>	<i>(0.1)</i>
□ การขาย การบำรุงรักษา และการซ่อมแซมยานยนต์และรถจักรยานยนต์ รวมทั้งการขายปลีกน้ำมันเชื้อเพลิงรถยนต์	782	780	2	-
	<i>(100.0)</i>	<i>(99.7)</i>	<i>(0.3)</i>	-
□ การขายส่งและการค้าเพื่อค้าขายหน้า ยกเว้นยานยนต์และรถจักรยานยนต์	228	226	2	-
	<i>(100.0)</i>	<i>(99.1)</i>	<i>(0.9)</i>	-
□ การขายปลีก ยกเว้นยานยนต์และรถจักรยานยนต์ รวมทั้งการซ่อมแซม ของใช้ส่วนบุคคลและของใช้ในครัวเรือน	2,979	2,978	-	1
	<i>(100.0)</i>	<i>(99.9)</i>	-	<i>(0.1)</i>
□ โรงแรมและภัตตาคาร	861	859	2	-
	<i>(100.0)</i>	<i>(99.8)</i>	<i>(0.2)</i>	-
□ กิจกรรมด้านอสังหาริมทรัพย์	215	215	-	-
	<i>(100.0)</i>	<i>(100.0)</i>	-	-
□ กิจกรรมด้านคอมพิวเตอร์และกิจกรรมที่เกี่ยวข้อง	37	37	-	-
	<i>(100.0)</i>	<i>(100.0)</i>	-	-
□ การให้เช่าเครื่องจักรและเครื่องอุปกรณ์โดยไม่มีผู้ควบคุม การวิจัยและ การพัฒนา และกิจกรรมด้านธุรกิจอื่น ๆ	388	386	-	2
	<i>(100.0)</i>	<i>(99.5)</i>	-	<i>0.5</i>
□ กิจกรรมนันทนาการและการบริการอื่น ๆ	811	808	2	1
	<i>(100.0)</i>	<i>(99.6)</i>	<i>(0.3)</i>	<i>(0.1)</i>
□ การผลิต	1,386	1,375	8	3
	<i>(100.0)</i>	<i>(99.2)</i>	<i>(0.6)</i>	<i>(0.2)</i>
□ การก่อสร้าง	98	97	1	-
	<i>(100.0)</i>	<i>(99.0)</i>	<i>(1.0)</i>	-
□ การขนส่งทางบก สถานที่เก็บสินค้า ตัวแทนธุรกิจการท่องเที่ยว และการโทรคมนาคม	374	372	-	2
	<i>(100.0)</i>	<i>(99.5)</i>	-	<i>(0.5)</i>
□ กิจกรรมด้านโรงพยาบาล	47	31	13	3
	<i>(100.0)</i>	<i>(66.0)</i>	<i>(27.6)</i>	<i>(6.4)</i>

เมื่อพิจารณากิจกรรมทางเศรษฐกิจ จำแนกตามขนาดของสถานประกอบการ พบว่า สถานประกอบการในจังหวัดชัยภูมิส่วนใหญ่ที่มีคนทำงาน 1-50 คน มีจำนวน 8,164 แห่ง คิดเป็นร้อยละ 99.5 มีคนทำงาน 51-200คน มีจำนวน 30 แห่ง คิดเป็นร้อยละ 0.4 และมีคนทำงานมากกว่า 200 คน มีจำนวน 12 แห่ง คิดเป็นร้อยละ 0.1 และเมื่อพิจารณาสัดส่วนของสถานประกอบการที่มีคนทำงาน 1-50 คน พบว่ากิจกรรมด้าน อสังหาริมทรัพย์และกิจกรรมด้านคอมพิวเตอร์และกิจกรรมที่เกี่ยวข้องมีสัดส่วนสูงสุด รองลงมา คือ กิจกรรมขายปลีก ยกเว้นยานยนต์และจักรยานยนต์ รวมทั้งการซ่อมแซมของใช้ส่วนบุคคลและของใช้ในครัวเรือน คิดเป็นร้อยละ 99.9 และกิจกรรมอื่นๆ มีสัดส่วนของสถานประกอบการระหว่าง 66.0-99.8 (จากตาราง ค)

2.3 ขนาดของสถานประกอบการ

จากการเก็บรวบรวมข้อมูลสถานประกอบการจำนวน 8,206 แห่ง พบว่าส่วนใหญ่เป็นสถานประกอบการขนาดเล็กที่มีคนทำงาน 1-5 คน จำนวน 7,698 แห่ง หรือคิดเป็นร้อยละ 93.8 ของสถานประกอบการทั้งสิ้น ที่เหลืออีก 508 แห่ง หรือคิดเป็นร้อยละ 6.2 เป็นสถานประกอบการที่มีคนทำงานตั้งแต่ 5 คนขึ้นไป (จากตาราง ง)

2.4 รูปแบบการจัดตั้งตามกฎหมาย

เมื่อพิจารณาจากรูปแบบการจัดตั้งตามกฎหมาย พบว่าสถานประกอบการที่ตั้งอยู่ในเขตเทศบาลส่วนใหญ่ประมาณร้อยละ 94.7 ของสถานประกอบการทั้งสิ้นมีรูปแบบการจัดตั้งเป็นส่วนบุคคล ที่เหลืออีกประมาณร้อยละ 5.3 มีรูปแบบการจัดตั้งในลักษณะอื่น เช่น ห้างหุ้นส่วนจำกัด ห้างหุ้นส่วนสามัญนิติบุคคล บริษัทจำกัด บริษัทจำกัด(มหาชน) ส่วนราชการ รัฐวิสาหกิจ สหกรณ์และอื่นๆ เป็นต้น (จากตาราง ง)

2.5 รูปแบบการจัดตั้งทางเศรษฐกิจ

หากพิจารณาจากรูปแบบการจัดตั้งทางเศรษฐกิจ พบว่าสถานประกอบการส่วนใหญ่ในจังหวัดชัยภูมิ ร้อยละ 96.4 เป็นสำนักงานแห่งเดียวไม่มีหน่วยงานหรือสาขาอื่นใด ที่เหลืออีกร้อยละ 3.6 มีการจัดตั้งสถานประกอบการเป็นสำนักงานใหญ่ และสำนักงานสาขา (จากตาราง ง)

ตาราง ง จำนวนและร้อยละของสถานประกอบการ จำแนกตามลักษณะของสถานประกอบการ

ลักษณะของสถานประกอบการ	จำนวน	ร้อยละ
รวม	8,206	100.0
ขนาดของสถานประกอบการ (จำนวนคนทำงาน)		
1 – 5 คน	7,698	93.8
6 – 10 คน	308	3.8
11 – 15 คน	85	1.0
16 – 20 คน	37	0.4
21 – 25 คน	13	0.2
26 – 30 คน	10	0.1
31 – 50 คน	13	0.2
51 – 100 คน	15	0.2
101 – 200 คน	15	0.2
201 – 500 คน	10	0.1
501 – 1,000 คน	1	0.0
มากกว่า 1,000 คน	1	0.0
รูปแบบการจัดตั้งตามกฎหมาย		
ส่วนบุคคล	7,772	94.7
ห้างหุ้นส่วนจำกัด ห้างหุ้นส่วนสามัญนิติบุคคล	157	1.9
บริษัทจำกัด บริษัทจำกัด (มหาชน)	175	2.1
ส่วนราชการ รัฐวิสาหกิจ	25	0.3
สหกรณ์	29	0.4
อื่น ๆ	48	0.6
รูปแบบการจัดตั้งทางเศรษฐกิจ		
สำนักงานแห่งเดียว	7,911	96.4
สำนักงานใหญ่	48	0.6
สำนักงานสาขา	247	3.0

2.6 คนทำงานและลูกจ้าง

1) จำนวนคนทำงาน

ข้อมูลจำนวนคนทำงานในสถานประกอบการ 8,206 แห่ง มีจำนวนคนทำงานทั้งสิ้น 27,168 คน โดยขนาดของสถานประกอบการ 1-15 คน มีคนทำงานร้อยละ 64.7 ของจำนวนคนทำงานทั้งสิ้น สถานประกอบการที่มีคนทำงาน มากกว่า 200 คน มีคนทำงานคิดเป็นร้อยละ 17.5 สถานประกอบการที่มีคนทำงาน 51-200 คน มีคนทำงานคิดเป็น ร้อยละ 11.2 (จากตาราง จ)

2) จำนวนลูกจ้าง

จำนวนลูกจ้างในสถานประกอบการ 8,206 แห่ง มีลูกจ้างทั้งสิ้น 14,572 คน ขนาดของสถานประกอบการ 1-15 คน มีจำนวนลูกจ้างทั้งสิ้น 5,266 คน คิดเป็นร้อยละ 36.1 ของจำนวนลูกจ้างทั้งสิ้น สถานประกอบการที่มีคนทำงานมากกว่า 200 คนมีลูกจ้าง 4,740 คิดเป็นร้อยละ 32.5 และสถานประกอบการขนาด 51-200 คน มีลูกจ้าง 2,912 คน หรือคิดเป็นร้อยละ 20.0 (จากตาราง จ)

ตาราง จ จำนวนและร้อยละของพนักงานและลูกจ้าง จำแนกตามขนาดของสถานประกอบการและกิจกรรมทางเศรษฐกิจ

ขนาดของสถานประกอบการ/ กิจกรรมทางเศรษฐกิจ	จำนวนสถานประกอบการ	พนักงาน		ลูกจ้าง	
		จำนวน	ร้อยละ	จำนวน	ร้อยละ
รวม	8,206	27,168	100.0	14,572	100.0
ขนาดของสถานประกอบการ (จำนวนพนักงาน)					
1 – 15 คน	8,091	17,567	64.7	5,266	36.1
16 – 25 คน	50	983	3.6	882	6.1
26 – 30 คน	10	281	1.0	238	1.6
31 – 50 คน	13	552	2.0	534	3.7
51 – 200 คน	30	3,026	11.2	2,912	20.0
มากกว่า 200 คน	12	4,759	17.5	4,740	32.5
กิจกรรมทางเศรษฐกิจ					
<input type="checkbox"/> การขาย การบำรุงรักษา และการซ่อมแซมยานยนต์ และรถจักรยานยนต์รวมทั้งการขายปลีกน้ำมันเชื้อเพลิงรถยนต์	782	2,504	9.2	1,333	9.1
<input type="checkbox"/> การขายส่งและการค้าเพื่อค่านายหน้า ยกเว้นยานยนต์ และรถจักรยานยนต์	228	1,070	3.9	644	4.4
<input type="checkbox"/> การขายปลีก ยกเว้นยานยนต์และรถจักรยานยนต์รวมทั้งการซ่อมแซมของใช้ส่วนบุคคล และของใช้ในครัวเรือน	2,979	6,780	24.9	1,894	13.0
<input type="checkbox"/> โรงแรมและภัตตาคาร	861	2,436	9.0	919	6.3
<input type="checkbox"/> กิจกรรมด้านอสังหาริมทรัพย์	215	287	1.1	41	0.3
<input type="checkbox"/> กิจกรรมด้านคอมพิวเตอร์ และกิจกรรมที่เกี่ยวข้อง	37	77	0.3	23	0.1
<input type="checkbox"/> การให้เช่าเครื่องจักรและเครื่องอุปกรณ์โดยไม่มีผู้ควบคุม การวิจัยและการพัฒนา และกิจกรรมด้านธุรกิจอื่นๆ	388	1,347	5.0	782	5.0
<input type="checkbox"/> กิจกรรมนันทนาการ และการบริการอื่นๆ	811	2,039	7.5	986	6.8
<input type="checkbox"/> การผลิต	1,386	5,710	21.0	3,717	25.5
<input type="checkbox"/> การก่อสร้าง	98	706	2.6	523	3.6
<input type="checkbox"/> การขนส่งทางบก สถานที่เก็บสินค้า ตัวแทนธุรกิจ การท่องเที่ยว และการโทรคมนาคม	374	1,058	3.9	651	4.5
<input type="checkbox"/> กิจกรรมด้านโรงพยาบาล	47	3,154	11.6	3,113	21.4

ตารางสถิติ
Statistical Tables

ตารางสถิติ

- ตาราง 1 จำนวนสถานประกอบการ จำแนกตามกิจกรรมทางเศรษฐกิจ อำเภอและตำบล
- ตาราง 2 จำนวนสถานประกอบการ จำแนกตามรูปแบบการจัดตั้งตามกฎหมาย อำเภอและตำบล
- ตาราง 3 จำนวนสถานประกอบการ จำแนกตามรูปแบบการจัดตั้งทางเศรษฐกิจ อำเภอและตำบล
- ตาราง 4 จำนวนสถานประกอบการ จำแนกตามสัดส่วนของการร่วมลงทุนหรือถือหุ้น
ของต่างประเทศ อำเภอและตำบล
- ตาราง 5 จำนวนสถานประกอบการ จำแนกตามประเทศที่ร่วมลงทุนหรือถือหุ้น อำเภอและ
ตำบล
- ตาราง 6 จำนวนสถานประกอบการ จำแนกตามขนาดของสถานประกอบการ
(จำนวนคนทำงาน) อำเภอและตำบล
- ตาราง 7 จำนวนคนทำงานในสถานประกอบการ จำแนกตามขนาดของสถานประกอบการ
(จำนวนคนทำงาน) อำเภอและตำบล
- ตาราง 8 จำนวนสถานประกอบการ จำแนกตามรูปแบบการจัดตั้งตามกฎหมาย
และกิจกรรมทางเศรษฐกิจ
- ตาราง 9 จำนวนสถานประกอบการ จำแนกตามรูปแบบการจัดตั้งทางเศรษฐกิจ
และกิจกรรมทางเศรษฐกิจ
- ตาราง 10 จำนวนสถานประกอบการ จำแนกตามสัดส่วนของการร่วมลงทุนหรือถือหุ้น
ของต่างประเทศ และกิจกรรมทางเศรษฐกิจ
- ตาราง 11 จำนวนสถานประกอบการ จำแนกตามประเทศที่ร่วมลงทุนหรือถือหุ้น
และกิจกรรมทางเศรษฐกิจ
- ตาราง 12 จำนวนสถานประกอบการ จำแนกตามขนาดของสถานประกอบการ
(จำนวนคนทำงาน) และกิจกรรมทางเศรษฐกิจ
- ตาราง 13 จำนวนคนทำงานในสถานประกอบการ จำแนกตามขนาดของสถานประกอบการ
(จำนวนคนทำงาน) และกิจกรรมทางเศรษฐกิจ
- ตาราง 14 จำนวนลูกจ้างในสถานประกอบการ จำแนกตามขนาดของสถานประกอบการ
(จำนวนคนทำงาน) อำเภอและตำบล
- ตาราง 15 จำนวนลูกจ้างในสถานประกอบการ จำแนกตามขนาดของสถานประกอบการ
(จำนวนคนทำงาน) และกิจกรรมทางเศรษฐกิจ

ตาราง 1 จำนวนสถานประกอบการจำแนกตามกิจกรรมทางเศรษฐกิจ อำเภอและตำบล

TABLE 1 NUMBER OF ESTABLISHMENTS BY ECONOMIC ACTIVITY, AMPHOE AND TAMBON

อำเภอ/ตำบล	จำนวน	กิจกรรมทางเศรษฐกิจ Economic Activity											กิจการด้าน โรงพยาบาล Hospital activities Amphoe/Tambon	
		การขาย การบำรุงรักษา และการซ่อมแซมยานยนต์ และรถจักรยานยนต์ รวมทั้ง ยานยนต์ รถจักรยานยนต์ เชื้อเพลิงรถยนต์ Sale, maintenance and repair of motor vehicles and motorcycles; retail sale of automotive fuel	การขายปลีก ยานยนต์ และรถจักรยานยนต์ รวมทั้ง ยานยนต์ รถจักรยานยนต์ และของใช้ในครัวเรือน Wholesale trade and commission trade, except of motor vehicles and motorcycles	โรงแรม และภัตตาคาร Hoels and restaurants	กิจการด้าน อสังหาริมทรัพย์ คอมพิวเตอร์ และกิจการ ที่เกี่ยวข้อง Computer and related activities	การให้เช่าเครื่องจักร และเครื่องอุปโภคบริโภค ไม่มีผู้ควบคุม การวิจัยและการพัฒนา และกิจการด้านธุรกิจอื่น ๆ Renting of machinery and equipment without operator etc., research and development and other business activities	กิจกรรม นันทนาการ และการบริการอื่น ๆ Recreational and other service activities	การผลิต Manufacturing Construction	การก่อสร้าง	การขนส่งทางบก การเดินเต้า ตัวแทนธุรกิจ การท่องเที่ยว และการใช้คมนาคม Other land transport, storage and warehousing, activities of travel agencies and telecommunications	กิจการด้าน โรงพยาบาล Hospital activities			
ชัยภูมิ	8,206	782	228	2,979	861	215	37	388	811	1,386	98	374	47	Chaiyaphum
เมืองชัยภูมิ	3,211	309	84	1,026	417	124	18	165	375	436	32	200	25	Mueang Chaiyaphum
ในเมือง	2,752	268	76	909	374	110	18	152	350	252	29	190	24	Nai Mueang
บ้านค่าย	168	24	3	68	19	1	-	6	18	19	2	8	-	Ban Khai
กุดชุม	19	4	-	7	1	1	-	-	1	5	-	-	-	Kut Tum
ลาดใหญ่	272	13	5	42	23	12	-	7	6	160	1	2	1	Lat Yai
บ้านเขว้า	589	39	10	182	32	3	1	19	53	229	10	10	1	Ban Khwao
บ้านเขว้า	589	39	10	182	32	3	1	19	53	229	10	10	1	Ban Khwao
คอนสวรรค์	267	26	3	109	10	-	2	12	20	69	4	11	1	Khon Sawan
คอนสวรรค์	250	26	2	102	7	-	2	12	20	64	3	11	1	Khon Sawan
โคกม่วง	17	-	1	7	3	-	-	-	-	5	1	-	-	Khok Mang Ngoy
เกษตรสมบูรณ์	396	30	11	183	39	5	-	18	36	65	3	3	3	Kaset Sombun
บ้านยาง	244	12	10	121	25	4	-	13	19	34	1	2	3	Ban Yang
บ้านเป้า	152	18	1	62	14	1	-	5	17	31	2	1	-	Ban Pao
หนองบัวแดง	492	44	21	187	47	11	-	20	40	92	5	24	1	Nong Bua Daeng
หนองบัวแดง	492	44	21	187	47	11	-	20	40	92	5	24	1	Nong Bua Daeng
จัตุรัส	466	58	15	172	48	20	3	26	33	44	8	38	1	Chatturat
บ้านกอก	371	43	10	135	29	18	3	24	28	38	6	36	1	Ban Kok
หนองบัวโคก	95	15	5	37	19	2	-	2	5	6	2	2	-	Nong Bua Khok
บ้านหนองครก	454	36	20	208	31	6	1	11	46	75	12	7	1	Bannet Narong
บ้านชวน	205	17	9	98	17	2	-	6	22	28	5	1	-1	Ban Chuan
บ้านเพชร	249	19	11	110	14	4	1	5	24	47	7	6	1	Ban Phet
หนองบัวระเหว	217	46	6	87	22	-	1	3	19	24	7	1	1	Nong Bua Rawe
หนองบัวระเหว	217	46	6	87	22	-	1	3	19	24	7	1	1	Nong Bua Rawe
เทพสถิต	156	22	3	63	13	1	-	7	16	22	2	6	1	Thep Sathit
วะตะแบก	156	22	3	63	13	1	-	7	16	22	2	6	1	Wa Ta Baek

ตาราง 1 จำนวนสถานประกอบการ จำนวนตามกิจกรรมทางเศรษฐกิจ อำเภอและตำบล(ต่อ)
TABLE 1 NUMBER OF ESTABLISHMENTS BY ECONOMIC ACTIVITY, AMPHOE AND TAMBON(cont'd)

อำเภอ/ตำบล	จำนวนสถานประกอบการ	กิจกรรมทางเศรษฐกิจ Economic Activity										
		การขาย การบำรุงรักษา และการซ่อมแซมยานยนต์ และรถจักรยานยนต์ รวมทั้ง ยานยนต์ รถจักรยานยนต์ เชื้อเพลิงรถยนต์ Sale, maintenance and repair of motor vehicles and motorcycles; retail sale of automotive fuel	การขายปลีก ยานยนต์ รวมทั้ง ยานยนต์ และรถจักรยานยนต์ รวมทั้ง ยานยนต์ และรถจักรยานยนต์ และของใช้ในชีวิตประจำวัน Retail trade, except of motor vehicles and motorcycles; repair of personal and household goods	โรงแรม และภัตตาคาร Hôtels and restaurants	กิจกรรมด้าน อสังหาริมทรัพย์ Real estate activities	กิจกรรมด้าน คอมพิวเตอร์ และกิจการที่เกี่ยวข้อง Computer and related activities	การให้เช่าเครื่องจักร และเครื่องอุปกรณ์โดยไม่มีผู้ควบคุมฯ การวิจัยและการพัฒนา และกิจการด้านธุรกิจอื่น ๆ Renting of machinery and equipment without operator etc., research and development and other business activities	นันทนาการ และการบริการอื่น ๆ Recreational and other service activities	การผลิต Manufacturing	การก่อสร้าง Construction	การขนส่งทางบก การเดินเท้า การขนส่งทางอากาศ และการโทรคมนาคม Other land transport, storage and warehousing, activities of travel agencies and telecommunications	กิจกรรมด้าน โรงพยาบาล Hospital activities
ภูเขียว	719	52	17	88	32	2	53	74	6	19	3	Phu Khieo
ดักปิง	591	38	16	80	28	2	45	64	6	16	3	Phak Pang
บ้านเพชร	128	14	1	8	4	-	8	10	-	3	-	Ban Phet
บ้านแท่น	282	28	12	31	3	2	10	23	5	19	3	Ban Thaen
บ้านแท่น	282	28	12	31	3	2	10	23	5	19	3	Ban Thaen
แก้งคร้อ	825	85	24	78	7	7	41	61	3	22	3	Kaeng Khro
ช่องสามหมอ	272	35	12	32	2	2	19	20	-	5	3	Chong Sam Mo
นาหนองทุ่ม	258	21	5	17	-	-	6	12	-	6	-	Na Nong Thum
หนองไผ่	295	29	7	29	5	5	16	29	3	11	-	Nong Phai
ดอนสวรรค์	130	7	2	5	3	-	3	15	1	14	1	Khon San
ดอนสวรรค์	118	7	2	5	3	-	3	14	-	14	-	Khon San
ดงบัง	12	-	-	6	-	-	-	1	1	-	1	Dong Bang
ภักดีชุมพล	1	-	-	-	-	-	-	-	-	-	1	Pakdi Chumphon
เจาทอง	1	-	-	-	-	-	-	-	-	-	1	Chao Thong
เนินสง่า	1	-	-	-	-	-	-	-	-	-	1	Noen Sa-Nga
หนองฉิม	1	-	-	-	-	-	-	-	-	-	1	Nong Chim

ที่มา : สำนักข้อมูลสถิติกรม พ.ศ. 2550 (ข้อมูลพื้นฐาน : ในเขตเทศบาล) จังหวัด ชัยภูมิ สำนักงานสถิติแห่งชาติ กระทรวงเทคโนโลยีสารสนเทศและการสื่อสาร

Source : The 2007 Industrial Census (Basic Information : Municipal area), Chaiyaphum Province, National Statistical Office, Ministry of Information and Communication Technology.

ตาราง 2 จำนวนสถานประกอบการ จำนวนตามรูปแบบการจัดตั้งตามกฎหมาย อำเภอและตำบล
TABLE 2 NUMBER OF ESTABLISHMENTS BY FORM OF LEGAL ORGANIZATION, AMPHOE AND TAMBON

อำเภอ/ตำบล	จำนวน สถานประกอบการ Number of establishments	รูปแบบการจัดตั้งตามกฎหมาย Form of legal organization							Amphoe/Tambon
		ส่วนบุคคล Individual proprietor	ห้างหุ้นส่วนจำกัด ห้างหุ้นส่วนสามัญ นิติบุคคล Juristic partnership	บริษัทจำกัด บริษัทจำกัด (มหาชน) Company limited, Public company limited	ส่วนราชการ รัฐวิสาหกิจ Government, State-enterprises	สหกรณ์ Cooperatives	อื่น ๆ Others		
		7,772	157	175	25	29	48		
ชัยภูมิ	8,206	7,772	157	175	25	29	48	Chaiyaphum	
เมืองชัยภูมิ	3,211	2,986	90	125	6	3	1	Mueang Chaiyaphum	
ในเมือง	2,752	2,535	87	122	6	1	1	Nai Mueang	
บ้านค่าย	168	163	2	1	-	2	-	Ban Khai	
กุดชุม	19	16	1	2	-	-	-	Kut Tum	
ลาดใหญ่	272	272	-	-	-	-	-	Lat Yai	
บ้านเขว้า	589	535	3	-	2	12	37	Ban Khwao	
บ้านเขว้า	589	535	3	-	2	12	37	Ban Khwao	
คอนสวรรค์	267	260	4	1	1	1	-	Khon Sawan	
คอนสวรรค์	250	244	4	1	1	-	-	Khon Sawan	
โดกมั่งงอย	17	16	-	-	-	1	-	Khok Mang Ngoy	
เกษตรสมบูรณ์	396	391	-	1	1	2	1	Kaset Sombun	
บ้านยาง	244	240	-	1	1	1	1	Ban Yang	
บ้านเป้า	152	151	-	-	-	1	-	Ban Pao	
หนองบัวแดง	492	471	8	6	1	4	2	Nong Bua Daeng	
หนองบัวแดง	492	471	8	6	1	4	2	Nong Bua Daeng	
จัตุรัส	466	446	12	3	1	3	1	Chatturat	
บ้านกอก	371	356	7	3	1	3	1	Ban Kok	
หนองบัวโคก	95	90	5	-	-	-	-	Nong Bua Khok	

ตาราง 2 จำนวนสถานประกอบการ จำนวนตามรูปแบบการจัดตั้งตามกฎหมาย อำเภอและตำบล(ต่อ)

TABLE 2 NUMBER OF ESTABLISHMENTS BY FORM OF LEGAL ORGANIZATION, AMPHOE AND TAMBON(cont'd)

อำเภอ/ตำบล	จำนวน สถานประกอบการ Number of establishments	รูปแบบการจัดตั้งตามกฎหมาย Form of legal organization						Amphoe/Tambon
		ส่วนบุคคล Individual proprietor	ทั้งหุ้นส่วนจำกัด ทั้งหุ้นส่วนสามัญ นิติบุคคล Juristic partnership	บริษัทจำกัด บริษัทจำกัด (มหาชน) Company limited, Public company limited	ส่วนราชการ รัฐวิสาหกิจ Government, State-enterprises	สหกรณ์ Cooperatives	อื่น ๆ Others	
บ้านจั่นจิ้งรังค์	454	437	13	2	1	-	1	Bannet Narong
บ้านชวน	205	201	3	-	-	-	1	Ban Chuan
บ้านเพชร	249	236	10	2	1	-	-	Ban Phet
หนองบัวระเหว	217	210	3	1	1	1	1	Nong Bua Rawe
หนองบัวระเหว	217	210	3	1	1	1	1	Nong Bua Rawe
เทพสถิต	156	151	1	1	1	2	-	Thep Sathit
วะตะแบก	156	151	1	1	1	2	-	Wa Ta Baek
อุชัย	719	689	9	15	5	-	1	Phu Khieo
ผักปัง	591	562	9	15	5	-	-	Phak Pang
บ้านเพชร	128	127	-	-	-	-	1	Ban Phet
บ้านแท่น	282	275	3	2	1	-	1	Ban Thaeen
บ้านแท่น	282	275	3	2	1	-	1	Ban Thaeen
แก่งคร้อ	825	795	10	18	1	1	-	Kaeng Khro
ช่องสามหมอ	272	250	5	16	1	-	-	Chong Sam Mo
นาหนองทุ่ม	258	258	-	-	-	-	-	Na Nong Thum
หนองไผ่	295	287	5	2	-	1	-	Nong Phai
คอนสาร	130	126	1	-	1	-	2	Khon San
คอนสาร	118	116	-	-	-	-	2	Khon San
ดงบัง	12	10	1	-	1	-	-	Dong Bang
ภักดีชุมพล	1	-	-	-	1	-	-	Pakdi Chumphon

ที่มา : สำมะโนอุตสาหกรรม พ.ศ. 2550 (ข้อมูลพื้นฐาน : ในเขตเทศบาล) จังหวัด ชัยภูมิ สำนักงานสถิติแห่งชาติ กระทรวงเทคโนโลยีสารสนเทศและการสื่อสาร

Source : The 2007 Industrial Census (Basic Information : Municipal area), Chaiyaphum Province, National Statistical Office, Ministry of Information and Communication Technology.

ตาราง 3 จำนวนสถานประกอบการ จำนวนตามรูปแบบการจัดตั้งทางเศรษฐกิจ อำเภอและตำบล
TABLE 3 NUMBER OF ESTABLISHMENTS BY FORM OF ECONOMIC ORGANIZATION, AMPHOE AND TAMBON

อำเภอ/ตำบล	จำนวน สถานประกอบการ Number of establishments	รูปแบบการจัดตั้งทางเศรษฐกิจ Form of economic organization			Amphoe/ Tambon
		สำนักงานเดี่ยว Single unit	สำนักงานใหญ่ Head office	สำนักงานสาขา Branch	
ชัยภูมิ	8,206	7,911	48	247	Chaiyaphum
เมืองชัยภูมิ	3,211	3,035	33	143	Mueang Chaiyaphum
ในเมือง	2,752	2,581	33	138	Nai Mueang
บ้านค่าย	168	166	-	2	Ban Khai
กุดชุม	19	17	-	2	Kut Tum
ลาดใหญ่	272	271	-	1	Lat Yai
บ้านเขว้า	589	581	1	7	Ban Khwao
บ้านเขว้า	589	581	1	7	Ban Khwao
คอนสวรรค์	267	260	1	6	Khon Sawan
คอนสวรรค์	250	244	-	6	Khon Sawan
โคกม่วงออย	17	16	1	-	Khok Mang Ngoy
เกษตรสมบูรณ์	396	391	1	4	Kaset Sombun
บ้านยาง	244	240	1	3	Ban Yang
บ้านเป้า	152	151	-	1	Ban Pao
หนองบัวแดง	492	479	1	12	Nong Bua Daeng
หนองบัวแดง	492	479	1	12	Nong Bua Daeng
จัตุรัส	466	460	-	6	Chaturat
บ้านกอก	371	366	-	5	Ban Kok
หนองบัวเต๊ก	95	94	-	1	Nong Bua Khok

ตาราง 3 จำนวนสถานประกอบการ จำแนกตามรูปแบบการจัดตั้งทางเศรษฐกิจ อำเภอและตำบล(ต่อ)
TABLE 3 NUMBER OF ESTABLISHMENTS BY FORM OF ECONOMIC ORGANIZATION, AMPHOE AND TAMBON(cont'd)

อำเภอ/ตำบล	จำนวน สถานประกอบการ Number of establishments	รูปแบบการจัดตั้งทางเศรษฐกิจ Form of economic organization			Amphoe/ Tambon
		สำนักงานเดี่ยว Single unit	สำนักงานใหญ่ Head office	สำนักงานสาขา Branch	
บ้านน้ำจืด	454	452	1	1	Bannet Narong
บ้านชวน	205	205	-	-	Ban Chuan
บ้านเพชร	249	247	1	1	Ban Phet
หนองบัวระเหว	217	215	1	1	Nong Bua Rawe
หนองบัวระเหว	217	215	1	1	Nong Bua Rawe
เทพสถิต	156	154	1	1	Thep Sathit
วะตะแบก	156	154	1	1	Wa Ta Baek
ภูเขียว	719	684	7	28	Phu Khieo
ฝักบัว	591	556	7	28	Phak Pang
บ้านเพชร	128	128	-	-	Ban Phet
บ้านแท่น	282	279	-	3	Ban Thaen
บ้านแท่น	282	279	-	3	Ban Thaen
แก่งคร้อ	825	789	1	35	Kaeng Khro
ช่องสามหมอ	272	243	-	29	Chong Sam Mo
นาหนองทุ่ม	258	258	-	-	Na Nong Thum
หนองไผ่	295	288	1	6	Nong Phai
คอนสาร	130	130	-	-	Khon San
ดงบัง	12	12	-	-	Dong Bang
ภักดีชุมพล	1	1	-	-	Pakdi Chumphon
เจาทอง	1	1	-	-	Chao Thong
เนินสง่า	1	1	-	-	Noen Sa-Nga
หนองฉิม	1	1	-	-	Nong Chim

ที่มา : สำมะโนอุตสาหกรรม พ.ศ. 2550 (ข้อมูลพื้นฐาน : ในเขตเทศบาล) จังหวัด ชัยภูมิ สำนักงานสถิติแห่งชาติ กระทรวงเทคโนโลยีสารสนเทศและการสื่อสาร

Source : The 2007 Industrial Census (Basic Information : Municipal area), Chaiyaphum Province, National Statistical Office, Ministry of Information and Communication Technology.

ตาราง 4 จำนวนสถานประกอบการ จำนวนตามสัดส่วนของการร่วมลงทุนหรือถือหุ้นของต่างจังหวัด อำเภอและตำบล(ต่อ)

TABLE 4 NUMBER OF ESTABLISHMENTS BY PROPORTION OF FOREIGN INVESTMENT OR SHARE HOLDING, AMPHOE AND TAMBON (cont'd)

อำเภอ/ตำบล	จำนวน สถานประกอบการ Number of establishments	ไม่มีต่างประเทศ		สัดส่วนของการร่วมลงทุนหรือถือหุ้น			Amphoe/Tambon
		รวม	ไม่ต่างประเทศ รวมลงทุนหรือถือหุ้น No foreign's investment or share holding	น้อยกว่า 10%	10 - 50%	มากกว่า 50%	
บ้านเหล็กรังคี	2	-	2	-	-	-	Bannet Narong
บ้านชวน	-	-	-	-	-	-	Ban Chuan
บ้านเพชร	2	2	-	-	-	-	Ban Phet
หนองบัวระเหว	1	1	-	-	-	-	Nong Bua Rawe
หนองบัวระเหว	1	1	-	-	-	-	Nong Bua Rawe
เทพสถิต	1	1	-	-	-	-	Thep Sathit
วะตะแบก	1	1	-	-	-	-	Wa Ta Baek
ภูเขียว	15	15	-	-	-	-	Phu Khieo
ผักปัง	15	15	-	-	-	-	Phak Pang
บ้านเพชร	-	-	-	-	-	-	Ban Phet
บ้านแท่น	2	2	-	-	-	-	Ban Thaen
บ้านแท่น	2	2	-	-	-	-	Ban Thaen
แก่งคร้อ	18	18	-	-	-	-	Kaeng Khro
ช่องสามหมอ	16	16	-	-	-	-	Chong Sam Mo
นาหนองทุ่ม	-	-	-	-	-	-	Na Nong Thum
หนองไผ่	2	2	-	-	-	-	Nong Phai
คอนสาร	-	-	-	-	-	-	Khon San
คอนสาร	-	-	-	-	-	-	Khon San
ดงบัง	-	-	-	-	-	-	Dong Bang
ภักดีชุมพล	-	-	-	-	-	-	Pakdi Chumphon
เจาทอง	-	-	-	-	-	-	Chao Thong
เนินสง่า	-	-	-	-	-	-	Noen Sa-Nga
หนองจิม	-	-	-	-	-	-	Nong Chim

หมายเหตุ : เฉพาะสถานประกอบการที่มีรูปแบบการจัดตั้งตามกฎหมายเป็นบริษัทจำกัด และบริษัทจำกัด (มหาชน)

Note : Only establishments which were company limited and public company limited.

ที่มา : สำมะโนอุตสาหกรรม พ.ศ. 2550 (ข้อมูลพื้นฐาน : ในเขตเทศบาล) จังหวัด ชัยภูมิ สำนักงานสถิติแห่งชาติ กระทรวงเทคโนโลยีสารสนเทศและการสื่อสาร

Source : The 2007 Industrial Census (Basic Information : Municipal area), Chaiyaphum Province, National Statistical Office, Ministry of Information and Communication Technology.

ตาราง 5 จำนวนสถานประกอบการ จำนวนตามประเภทที่ร่วมลงทุนหรือถือหุ้น อำเภอและตำบล(ต่อ)

TABLE 5 NUMBER OF ESTABLISHMENTS BY THE COUNTRY INVESTMENT OR SHARE HOLDING, AMPHOE AND TAMBON(cont'd)

อำเภอ/ตำบล	จำนวน		ประเทศที่ร่วมลงทุนหรือถือหุ้น The country investment or share holding									
	ไม่มีต่างประเทศ	มีต่างประเทศ	ญี่ปุ่น	เกาหลี	ไต้หวัน	สิงคโปร์	จีน	อเมริกา	ประเทศ	ประเทศอื่น ๆ	ไม่ตอบ	Amphoe/Tambon
สถานประกอบการ	ร่วมลงทุนหรือถือหุ้น	ร่วมลงทุนหรือถือหุ้น	Japan	Korea	Taiwan	Singapore	China	USA	ในทวีปยุโรป	Other	No Answer	
Number of establishments	No foreign's investment	With foreign's investment							Country in Europe	Countries		
หนองบัวระเหว	1	1	-	-	-	-	-	-	-	-	-	Nong Bua Rawe
หนองบัวระเหว	1	1	-	-	-	-	-	-	-	-	-	Nong Bua Rawe
เทพสถิต	1	1	-	-	-	-	-	-	-	-	-	Thep Sathit
วะตะแบก	1	1	-	-	-	-	-	-	-	-	-	Wa Ta Baek
ภูเขียว	15	15	-	-	-	-	-	-	-	-	-	Phu Khieo
ผักปัง	15	15	-	-	-	-	-	-	-	-	-	Phak Pang
บ้านเพชร	-	-	-	-	-	-	-	-	-	-	-	Ban Phet
บ้านแท่น	2	2	-	-	-	-	-	-	-	-	-	Ban Thaen
บ้านแท่น	2	2	-	-	-	-	-	-	-	-	-	Ban Thaen
แก่งคร้อ	18	18	-	-	-	-	-	-	-	-	-	Kaeng Khro
ช่องสามหมอ	16	16	-	-	-	-	-	-	-	-	-	Chong Sam Mo
นาหนองทุ่ม	-	-	-	-	-	-	-	-	-	-	-	Na Nong Thum
หนองไผ่	2	2	-	-	-	-	-	-	-	-	-	Nong Phai
คอนสาร	-	-	-	-	-	-	-	-	-	-	-	Khon San
คอนสาร	-	-	-	-	-	-	-	-	-	-	-	Khon San
ดงบัง	-	-	-	-	-	-	-	-	-	-	-	Dong Bang
ภักดีชุมพล	-	-	-	-	-	-	-	-	-	-	-	Pakdi Chumphon
เจาทอง	-	-	-	-	-	-	-	-	-	-	-	Chao Thong
เนินสง่า	-	-	-	-	-	-	-	-	-	-	-	Noen Sa-Nga
หนองฉิม	-	-	-	-	-	-	-	-	-	-	-	Nong Chim

ที่มา : สำมะโนอุตสาหกรรม พ.ศ. 2550 (ข้อมูลพื้นฐาน : ในเขตเทศบาล) จังหวัด ชัยภูมิ สำนักงานสถิติแห่งชาติ กระทรวงเทคโนโลยีสารสนเทศและการสื่อสาร

Source : The 2007 Industrial Census (Basic Information : Municipal area), Chaiyaphum Province, National Statistical Office, Ministry of Information and Communication Technology.

ตาราง 6 จำนวนสถานประกอบการ จำนวนตามขนาดของสถานประกอบการ (จำนวนคนทำงาน) อำเภอและตำบล

TABLE 6 NUMBER OF ESTABLISHMENTS BY SIZE OF ESTABLISHMENT (NUMBER OF PERSONS ENGAGED), AMPHOE AND TAMBON

อำเภอ/ตำบล	จำนวน สถานประกอบการ	ขนาดของสถานประกอบการ (จำนวนคนทำงาน) Size of establishment (Number of persons engaged)											Amphoe/Tambon			
		1 - 5	6 - 10	11- 15	16 - 20	21 - 25	26 - 30	31 - 50	51 - 100	101 - 200	201 - 500	501 - 1,000		> 1,000		
		Number of establishments														
ชัยภูมิ	8,206	7,698	308	85	37	13	10	13	15	15	15	10	1	1	1	Chaiyaphum
เมืองชัยภูมิ	3,211	2,955	145	53	17	6	4	10	7	5	7	7	1	1	1	Mueang Chaiyaphum
ในเมือง		2,510	138	51	16	6	4	10	7	4	5	5	1	-	-	Nai Mueang
บ้านค่าย	168	164	3	1	-	-	-	-	-	-	-	-	-	-	-	Ban Khai
ภูดง	19	16	-	-	-	-	-	-	-	1	1	1	1	1	1	Kut Tum
ลาดใหญ่	272	265	4	1	1	-	-	-	-	-	1	1	-	-	-	Lat Yai
บ้านเขว้า	589	556	21	4	3	2	1	1	1	1	1	-	-	-	-	Ban Khwao
บ้านเขว้า	589	556	21	4	3	2	1	1	1	1	1	-	-	-	-	Ban Khwao
คอนสวรรค์	267	259	2	2	2	-	-	1	1	1	-	-	-	-	-	Khon Sawan
คอนสวรรค์	250	244	2	1	1	-	-	1	1	1	-	-	-	-	-	Khon Sawan
โคกม่วงขย	17	15	-	1	1	-	-	-	-	-	-	-	-	-	-	Khok Mang Ngoy
เกษตรสมบูรณ์	396	385	6	2	1	-	-	-	1	1	-	-	-	-	-	Kaset Sombun
บ้านยาง	244	236	5	1	1	-	-	-	-	1	-	-	-	-	-	Ban Yang
บ้านเป้า	152	149	1	1	-	-	-	-	1	-	-	-	-	-	-	Ban Pao
หนองบัวแดง	492	473	15	2	1	-	-	-	1	1	-	-	-	-	-	Nong Bua Daeng
หนองบัวแดง	492	473	15	2	1	-	-	-	1	1	-	-	-	-	-	Nong Bua Daeng
จัตุรัส	466	436	22	2	3	1	1	-	-	1	1	1	-	-	-	Chaturat
บ้านกอก	371	347	18	2	1	1	1	-	-	-	1	1	-	-	-	Ban Kok
หนองบัวโคก	95	89	4	-	2	-	-	-	-	-	-	-	-	-	-	Nong Bua Khok
บ้านห้วยเมฆ	454	426	20	2	3	-	1	1	-	1	-	-	-	-	-	Banmet Narong
บ้านขาม	205	191	12	-	2	-	-	-	-	-	-	-	-	-	-	Ban Chuan
บ้านเพชร	249	235	8	2	1	-	1	1	-	1	-	-	-	-	-	Ban Phet
หนองบัวระเหว	217	203	7	3	-	1	1	-	1	1	-	-	-	-	-	Nong Bua Rawe
หนองบัวระเหว	217	203	7	3	-	1	1	-	1	1	-	-	-	-	-	Nong Bua Rawe
เทพสถิต	156	152	3	-	-	-	-	-	1	1	-	-	-	-	-	Thep Sathit
ระตะเม็ก	156	152	3	-	-	-	-	-	1	1	-	-	-	-	-	Wa Ta Baek
ภูเขียว	719	678	31	4	3	1	-	-	-	1	1	1	-	-	-	Phu Khiao
ฝักขี้	591	553	29	3	3	1	-	-	-	1	1	1	-	-	-	Phak Pang
บ้านเพชร	128	125	2	1	-	-	-	-	-	-	-	-	-	-	-	Ban Phet
บ้านแท่น	282	273	4	2	1	-	1	1	1	1	-	-	-	-	-	Ban Thaen
บ้านแท่น	282	273	4	2	1	-	1	1	1	1	-	-	-	-	-	Ban Thaen

ตาราง 7 จำนวนคนทำงานในสถานประกอบการ จำนวนตามขนาดของสถานประกอบการ (จำนวนคนทำงาน) อำเภอและตำบล

TABLE 7 NUMBER OF PERSONS ENGAGED IN ESTABLISHMENTS BY SIZE OF ESTABLISHMENT (NUMBER OF PERSONS ENGAGED), AMPHOE AND TAMBON

อำเภอ/ตำบล	จำนวน คนทำงาน Number of persons	ขนาดของสถานประกอบการ (จำนวนคนทำงาน) Size of establishment (Number of persons engaged)											Amphoe/Tambon		
		1 - 5	6 - 10	11 - 15	16 - 20	21 - 25	26 - 30	31 - 50	51 - 100	101 - 200	201 - 500	501 - 1,000		> 1,000	
ชัยภูมิ	27,168	14,211	2,264	1,092	680	303	281	552	1,088	1,938	2,592	967	1,200	1,200	Chaiyaphum
เมืองชัยภูมิ	13,386	5,566	1,057	692	320	141	116	431	517	598	1,781	967	1,200	1,200	Mueang Chaiyaphum
ในเมือง	10,696	4,883	1,011	662	300	141	116	431	517	489	1,179	967	-	-	Nai Mueang
บ้านคย	316	281	20	15	-	-	-	-	-	-	-	-	-	-	Ban Khai
กุดชุม	1,741	32	-	-	-	-	-	-	109	400	400	-	1,200	-	Kut Tum
ลาดใหญ่	633	370	26	15	20	-	-	-	-	202	-	-	-	-	Lat Yai
บ้านเขว้า	1,456	952	164	49	54	47	28	42	-	120	-	-	-	-	Ban Khwao
บ้านเขว้า	1,456	952	164	49	54	47	28	42	-	120	-	-	-	-	Ban Khwao
คอนสวรรค์	713	452	15	29	34	-	-	48	-	135	-	-	-	-	Khon Sawan
คอนสวรรค์	644	415	15	14	17	-	-	48	-	135	-	-	-	-	Khon Sawan
โคกม่วง	69	37	-	15	17	-	-	-	-	-	-	-	-	-	Khok Mang Ngoy
เกษตรสมบูรณ์	921	654	39	23	20	-	-	-	65	120	-	-	-	-	Kaset Sombun
บ้านยาง	619	434	33	12	20	-	-	-	-	120	-	-	-	-	Ban Yang
บ้านเป้า	302	220	6	11	-	-	-	-	65	-	-	-	-	-	Ban Pao
หนองบัวแดง	1,168	862	117	26	20	-	-	-	-	143	-	-	-	-	Nong Bua Daeng
หนองบัวแดง	1,168	862	117	26	20	-	-	-	-	143	-	-	-	-	Nong Bua Daeng
จัตุรัส	1,513	867	170	23	51	25	27	-	-	-	350	-	-	-	Chaturat
บ้านกอก	1,290	707	141	23	17	25	27	-	-	-	350	-	-	-	Ban Kok
หนองบัวโคก	223	160	29	-	34	-	-	-	-	-	-	-	-	-	Nong Bua Khok
บ้านห้วยโจด	1,215	775	147	25	53	-	26	31	-	158	-	-	-	-	Bannet Narong
บ้านชน	457	337	83	-	37	-	-	-	-	-	-	-	-	-	Ban Chuan
บ้านเพชร	758	438	64	25	16	-	26	31	-	158	-	-	-	-	Ban Phet
หนองบัวระเหว	752	396	48	34	-	25	27	-	92	130	-	-	-	-	Nong Bua Rawe
หนองบัวระเหว	752	396	48	34	-	25	27	-	92	130	-	-	-	-	Nong Bua Rawe
เทพสถิต	401	329	20	-	-	-	-	-	52	-	-	-	-	-	Thep Sathit
ระตะแบก	401	329	20	-	-	-	-	-	52	-	-	-	-	-	Wa Ta Baek
ภูเขียว	1,967	1,237	225	51	55	21	-	-	-	125	253	-	-	-	Phu Khiao
ผักปัง	1,746	1,047	209	36	55	21	-	-	-	125	253	-	-	-	Phak Pang
บ้านเพชร	221	190	16	15	-	-	-	-	-	-	-	-	-	-	Ban Phet
บ้านแท่น	696	499	25	27	19	-	30	-	96	-	-	-	-	-	Ban Thaen
บ้านแท่น	696	499	25	27	19	-	30	-	96	-	-	-	-	-	Ban Thaen

ตาราง 7 จำนวนคนทำงานในสถานประกอบการ จำแนกตามขนาดของสถานประกอบการ (จำนวนคนทำงาน) อำเภอและตำบล(ต่อ)

TABLE 7 NUMBER OF PERSONS ENGAGED IN ESTABLISHMENTS BY SIZE OF ESTABLISHMENT (NUMBER OF PERSONS ENGAGED), AMPHOE AND TAMBON(cont'd)

อำเภอ/ตำบล	จำนวน คนทำงาน Number of persons	ขนาดของสถานประกอบการ (จำนวนคนทำงาน) Size of establishment (Number of persons engaged)											Amphoe/Tambon		
		1 - 5	6 - 10	11 - 15	16 - 20	21 - 25	26 - 30	31 - 50	51 - 100	101 - 200	201 - 500	501 - 1,000		> 1,000	
แก่งคร้อ	2,476	1,431	228	98	54	21	27	-	-	110	299	208	-	-	Kaeng Kho
ช่องสามหมอ	1,310	469	121	74	54	-	27	-	-	58	299	208	-	-	Chong Sam Mo
นาหนองทุ่ม	438	368	7	11	-	-	-	-	-	52	-	-	-	-	Na Nong Thum
หนองไผ่	728	594	100	13	-	21	-	-	-	-	-	-	-	-	Nong Phai
คอนสาร	348	191	9	15	-	23	-	-	-	-	110	-	-	-	Khon San
คอนสาร	196	172	9	15	-	-	-	-	-	-	-	-	-	-	Khon San
ดงบัง	152	19	-	-	-	23	-	-	-	-	110	-	-	-	Dong Bang
ภักดีชุมพล	82	-	-	-	-	-	-	-	-	82	-	-	-	-	Pakdi Chumphon
เจาทอง	82	-	-	-	-	-	-	-	-	82	-	-	-	-	Chao Thong
เนินสง่า	74	-	-	-	-	-	-	-	-	74	-	-	-	-	Noen Sa-Nga
หนองฉิม	74	-	-	-	-	-	-	-	-	74	-	-	-	-	Nong Chim

ที่มา : สำนักอุตสาหกรรมการพิมพ์ พ.ศ. 2550 (ข้อมูลพื้นฐาน : ในเขตเทศบาล) จังหวัด ชัยภูมิ สำนักงานสถิติแห่งชาติ กระทรวงเทคโนโลยีสารสนเทศและการสื่อสาร

Source : The 2007 Industrial Census (Basic Information : Municipal area), Chaiyaphum Province, National Statistical Office, Ministry of Information and Communication Technology.

ตาราง 8 จำนวนสถานประกอบการ จำแนกตามรูปแบบการจัดตั้งตามกฎหมาย และกิจกรรมทางเศรษฐกิจ

TABLE 8 NUMBER OF ESTABLISHMENTS BY FORM OF LEGAL ORGANIZATION AND ECONOMIC ACTIVITY

กิจกรรมทางเศรษฐกิจ	รูปแบบการจัดตั้งตามกฎหมาย Form of legal organization							Chaiyaphum	Economic activity
	จำนวน สถานประกอบการ Number of establishments	ส่วนบุคคล Individual proprietor	ห้างหุ้นส่วนจำกัด ห้างหุ้นส่วนสามัญ นิติบุคคล Juristic partnership	บริษัทจำกัด บริษัทจำกัด (มหาชน) Company limited, Public company limited	ส่วนราชการ รัฐวิสาหกิจ Government, State-enterprises	สหกรณ์ Cooperatives	อื่น ๆ Others		
ชัยภูมิ	8,206	7,772	157	175	25	29	48	Chaiyaphum	
การขาย การบำรุงรักษา และการซ่อมแซมยานยนต์ และรถจักรยานยนต์	782	700	44	31	-	7	-	Sale, maintenance and repair of motor vehicles and motorcycles; retail sale of automotive fuel	
รวมทั้งการขายปลีกน้ำมันเชื้อเพลิงรถยนต์ และการขนส่ง และการค้าเพื่อค้าขายหน้า ยกเว้นยานยนต์ และรถจักรยานยนต์	228	193	16	11	-	8	-	Wholesale trade and commission trade, except of motor vehicles and motorcycles	
การขายปลีก ยกเว้นยานยนต์ และรถจักรยานยนต์ รวมทั้งการซ่อมแซมของใช้ส่วนบุคคล และของใช้ในครัวเรือน	2,979	2,866	41	58	4	6	4	Retail trade, except of motor vehicles and motorcycles; repair of personal and household goods	
โรงแรมและภัตตาคาร	861	845	3	11	-	1	1	Hotels and restaurants	
กิจกรรมด้านอสังหาริมทรัพย์	215	211	-	2	-	2	-	Realstate activities	
กิจกรรมด้านคอมพิวเตอร์ และกิจกรรมที่เกี่ยวข้อง	37	36	1	-	-	-	-	Computer and related activities	
การให้ใช้เครื่องจักรและเครื่องอุปกรณ์ โดยไม่มีผู้ควบคุมฯ การวิจัยและการพัฒนา และกิจกรรมด้านธุรกิจอื่น ๆ	388	358	6	24	-	-	-	Reining of machinery and equipment without operator etc; research and development and other business activities	
กิจกรรมนันทนาการและการบริการอื่น ๆ	811	799	1	4	1	4	2	Recreational and other service activities	
การผลิต	1,386	1,324	8	9	4	1	40	Manufacturing	
การก่อสร้าง	98	65	30	3	-	-	-	Construction	
การขนส่งทางบก การเก็บสินค้าและสถานที่เก็บสินค้า	374	345	7	20	1	-	1	Other land transport, storage and warehousing, activities of travel agencies and telecommunications	
ตัวแทนธุรกิจการท่องเที่ยวและการโทรคมนาคม	47	30	-	2	15	-	-	Hospital activities	

ที่มา : สำนักข้อมูลสถิติแห่งชาติ กระทรวงเทคโนโลยีสารสนเทศและการสื่อสาร

Source : The 2007 Industrial Census (Basic Information : Municipal area), Chaiyaphum Province, National Statistical Office, Ministry of Information and Communication Technology.

ตาราง 9 จำนวนสถานประกอบการ จำแนกตามรูปแบบการจัดตั้งทางเศรษฐกิจ และกิจกรรมทางเศรษฐกิจ

TABLE 9 NUMBER OF ESTABLISHMENTS BY FORM OF ECONOMIC ORGANIZATION AND ECONOMIC ACTIVITY

กิจกรรมทางเศรษฐกิจ	รูปแบบการจัดตั้งทางเศรษฐกิจ				Economic activity
	จำนวน สถานประกอบการ Number of establishments	สำนักงานเดี่ยว Single unit	สำนักงานใหญ่ Head office	สำนักงานสาขา Branch	
ชัยภูมิ	8,206	7,911	48	247	Chaiyaphum
การขาย การบำรุงรักษา และการซ่อมแซมยานยนต์ และรถจักรยานยนต์ รวมทั้งการขายปลีกน้ำมันเชื้อเพลิงรถยนต์ การขายส่ง และการค้าเพื่อค้าขายหน้า ยกเว้นยานยนต์ และรถจักรยานยนต์	228	210	7	11	Sale, maintenance and repair of motor vehicles and motorcycles; retail sale of automotive fuel Wholesale trade and commission trade, except of motor vehicles and motorcycles
การขายปลีก ยกเว้นยานยนต์ และรถจักรยานยนต์ รวมทั้งการซ่อมแซม	2,979	2,866	17	96	Retail trade, except of motor vehicles and motorcycles; repair of personal and household goods
ห้องใช้ส่วนบุคคล และของใช้ในครัวเรือน โรงแรมและภัตตาคาร	861	840	6	15	Hotels and restaurants
กิจกรรมด้านอสังหาริมทรัพย์	215	214	-	1	Realstate activities
กิจกรรมด้านคอมพิวเตอร์ และกิจกรรมที่เกี่ยวข้อง	37	37	-	-	Computer and related activities
การให้เช่าเครื่องจักรและเครื่องอุปกรณ์ โดยไม่มีผู้ควบคุมฯ การวิจัยและการพัฒนา และกิจกรรมด้านธุรกิจอื่น ๆ	388	352	6	30	Renting of machinery and equipment without operator etc; research and development and other business activities
กิจกรรมนันทนาการและการบริการอื่น ๆ	811	798	1	12	Recreational and other service activities
การผลิต	1,386	1,370	3	13	Manufacturing
การก่อสร้าง	98	95	1	2	Construction
การขนส่งทางบก การเก็บสินค้าและสถานที่เก็บสินค้า	374	356	-	18	Other land transport, storage and warehousing, activities
ตัวแทนธุรกิจการท่องเที่ยวและการโทรคมนาคม	47	45	1	1	of travel agencies and telecommunications Hospital activities

ที่มา : สำมะโนอุตสาหกรรม พ.ศ. 2550 (ข้อมูลพื้นฐาน : ในเขตเทศบาล) จังหวัด ชัยภูมิ สำนักงานสถิติแห่งชาติ กระทรวงเทคโนโลยีสารสนเทศและการสื่อสาร

Source : The 2007 Industrial Census (Basic Information : Municipal area), Chaiyaphum Province, National Statistical Office, Ministry of Information and Communication Technology.

ตาราง 10 จำนวนสถานประกอบการ จำแนกตามสัดส่วนของการร่วมลงทุนหรือถือหุ้นของต่างประเทศ และกิจกรรมทางเศรษฐกิจ

TABLE 10 NUMBER OF ESTABLISHMENTS BY PROPORTION OF FOREIGN INVESTMENT OR SHARE HOLDING AND ECONOMIC ACTIVITY

กิจกรรมทางเศรษฐกิจ	จำนวน สถานประกอบการ Number of establishments	ไม่มีต่างประเทศ		สัดส่วนของการร่วมลงทุนหรือถือหุ้น			Economic activity
		รวม รวม รวม	ไม่ No -	Proportion of foreign investment or share holding			
				จำนวน จำนวน -	น้อยกว่า 10% น้อยกว่า 10% -	10 - 50% 10 - 50% -	
ชัยภูมิ	175	169	6	-	6	-	Chaiyaphum
การขาย การบำรุงรักษา และการซ่อมแซมยานยนต์ และรถจักรยานยนต์ รวมทั้งการขายปลีกน้ำมันเชื้อเพลิงรถยนต์	31	30	1	-	1	-	Sale, maintenance and repair of motor vehicles and motorcycles; retail sale of automotive fuel
การขายส่ง และการค้าเพื่อค้าขายหน้า ยกเว้นยานยนต์ และรถจักรยานยนต์	11	11	-	-	-	-	Wholesale trade and commission trade, except of motor vehicles and motorcycles
การขายปลีก ยกเว้นยานยนต์ และรถจักรยานยนต์ รวมทั้งการซ่อมแซม ของใช้ส่วนบุคคล และของใช้ในครัวเรือน	58	56	2	-	2	-	Retail trade, except of motor vehicles and motorcycles; repair of personal and household goods
โรงแรมและภัตตาคาร	11	8	3	-	3	-	Hotels and restaurants
กิจกรรมด้านอสังหาริมทรัพย์	2	2	-	-	-	-	Realstate activities
กิจกรรมด้านคอมพิวเตอร์ และกิจกรรมที่เกี่ยวข้อง การให้เข้าเครื่องจักรและเครื่องอุปกรณ์ โดยไม่มีผู้ควบคุมฯ การวิจัยและการพัฒนา และกิจกรรมด้านธุรกิจอื่น ๆ	24	24	-	-	-	-	Computer and related activities Rening of machinery and equipment without operator etc; research and development and other business activities
กิจกรรมนันทนาการและการบริการอื่น ๆ	4	4	-	-	-	-	Recreational and other service activities
การผลิต	9	9	-	-	-	-	Manufacturing
การก่อสร้าง	3	3	-	-	-	-	Construction
การขนส่งทางบก การเก็บสินค้าและสถานที่เก็บสินค้า ตัวแทนธุรกิจการท่องเที่ยวและการโทรคมนาคม	20	20	-	-	-	-	Other land transport, storage and warehousing, activities of travel agencies and telecommunications
กิจกรรมด้านโรงพยาบาล	2	2	-	-	-	-	Hospital activities

หมายเหตุ : เฉพาะสถานประกอบการที่มีรูปแบบการจัดตั้งตามกฎหมายเป็นบริษัทจำกัด และบริษัทจำกัด (มหาชน)

Note : Only establishments which were company limited and public company limited.

ที่มา : สำมะโนอุตสาหกรรม พ.ศ. 2550 (ข้อมูลพื้นฐาน : ในเขตเทศบาล) จังหวัด ชัยภูมิ สำนักงานสถิติแห่งชาติ กระทรวงเทคโนโลยีสารสนเทศและการสื่อสาร

Source : The 2007 Industrial Census (Basic Information : Municipal area), Chaiyaphum Province, National Statistical Office, Ministry of Information and Communication Technology.

ตาราง 11 จำนวนสถานประกอบการ จำนวนทุนหรือถือหุ้น และกิจกรรมทางเศรษฐกิจ

TABLE 11 NUMBER OF ESTABLISHMENTS BY THE COUNTRY INVESTMENT OR SHARE HOLDING AND ECONOMIC ACTIVITY

กิจกรรมทางเศรษฐกิจ	จำนวน		ประเทศที่ร่วมลงทุนหรือถือหุ้น The country investment or share holding						Economic Activity			
	ไม่มีต่างประเทศ	มีต่างประเทศ	รวมลงทุน หรือถือหุ้น	เกาหลี	ญี่ปุ่น	ไต้หวัน	สิงคโปร์	จีน		สหรัฐอเมริกา	ประเทศอื่น ๆ	ไม่ตอบ
	Number of establishments	No foreign's investment	With foreign's investment	Korea	Japan	Taiwan	Singapore	China	USA	Country in Europe	Other Countries	
ข้อมูล	175	169	6	-	2	-	-	-	4	-	-	Chaiyaphum
การขาย การบำรุงรักษา และการซ่อมแซมยานยนต์ และรถจักรยานยนต์รวมทั้งการขายปลีกน้ำมันเชื้อเพลิงรถยนต์	31	30	1	-	1	-	-	-	-	-	-	Sale, maintenance and repair of motor vehicles and motorcycles; retail sale of automotive fuel and motorcycles
การขายส่ง และการค้าเพื่อค้าขายหน้า ยกเว้นยานยนต์ และรถจักรยานยนต์	11	11	-	-	-	-	-	-	-	-	-	Wholesale trade and commission trade, except of motor vehicles and motorcycles
การขายปลีก ยกเว้นยานยนต์ และรถจักรยานยนต์ รวมทั้งการซ่อมแซมของใช้ส่วนบุคคล และของใช้ในครัวเรือน	58	56	2	-	1	-	-	-	1	-	-	Retail trade, except of motor vehicles and motorcycles; repair of personal and household goods
โรงแรมและภัตตาคาร	11	8	3	-	-	-	-	-	3	-	-	Hotels and restaurants
กิจกรรมด้านอสังหาริมทรัพย์	2	2	-	-	-	-	-	-	-	-	-	Realstate activities
กิจกรรมด้านคอมพิวเตอร์ และกิจการที่เกี่ยวข้อง การให้เช่าเครื่องจักรและเครื่องอุปกรณ์ โดยไม่มีผู้ควบคุมฯ การวิจัยและการพัฒนา และกิจกรรมด้านธุรกิจอื่น ๆ	24	24	-	-	-	-	-	-	-	-	-	Computer and related activities Rening of machinery and equipment without operator etc; research and development and other business activities
กิจกรรมนันทนาการและการบริการอื่น ๆ	4	4	-	-	-	-	-	-	-	-	-	Recreational and other service activities
การผลิต	9	9	-	-	-	-	-	-	-	-	-	Manufacturing
การก่อสร้าง	3	3	-	-	-	-	-	-	-	-	-	Construction
การขนส่งทางบก การเก็บสินค้าและสถานที่เก็บสินค้า	20	20	-	-	-	-	-	-	-	-	-	Other land transport, storage and warehousing, activities of travel agencies and telecommunications
ตัวแทนธุรกิจการท่องเที่ยวและการโทรคมนาคม	2	2	-	-	-	-	-	-	-	-	-	Hospital activities

หมายเหตุ : เฉพาะสถานประกอบการที่มีรูปแบบการจัดตั้งตามกฎหมายเป็นบริษัทจำกัด และบริษัทจำกัด (มหาชน)

Note : Only establishments which were company limited and public company limited.

ที่มา : สำนักอุตสาหกรรมการผลิตจังหวัด ชัยภูมิ สำนักงานสถิติแห่งชาติ กระทรวงเทคโนโลยีสารสนเทศและการสื่อสาร

Source : The 2007 Industrial Census (Basic Information : Municipal area), Chaiyaphum Province, National Statistical Office, Ministry of Information and Communication Technology.

ตาราง 12 จำนวนสถานประกอบการ จำนวนตามขนาดของสถานประกอบการ (จำนวนคนทำงาน) และกิจกรรมทางเศรษฐกิจ

TABLE 12 NUMBER OF ESTABLISHMENTS BY SIZE OF ESTABLISHMENT (NUMBER OF PERSONS ENGAGED) AND ECONOMIC ACTIVITY

กิจกรรมทางเศรษฐกิจ	จำนวน สถานประกอบการ Number of establishments	ขนาดของสถานประกอบการ (จำนวนคนทำงาน) Size of establishment (Number of persons engaged)											Economic activity	
		1 - 5	6 - 10	11 - 15	16 - 20	21 - 25	26 - 30	31 - 50	51 - 100	101 - 200	201 - 500	501 - 1,000		> 1,000
		7,698	308	85	37	13	10	13	15	15	10	1		1
ชัยภูมิ	8,206	308	85	37	13	10	13	15	15	10	1	1	1	Chaiyaphum
การขาย การบำรุงรักษา และการซ่อมแซมยานยนต์ และรถจักรยานยนต์ รวมทั้งการขายรถจักรยานยนต์ เชื้อเพลิงรถยนต์ การขนส่ง และการค้าเพื่อค้าขายหน้า ยกเว้นยานยนต์ และรถจักรยานยนต์	782	56	12	7	2	-	3	1	1	-	-	-	-	Sale, maintenance and repair of motor vehicles and motorcycles; retail sale of automotive fuel Wholesale trade and commission trade, except of motor vehicles and motorcycles
การขายปลีก ยกเว้นยานยนต์ และรถจักรยานยนต์ รวมทั้งการซ่อมแซม ของใช้ส่วนบุคคล และของใช้ในครัวเรือน โรงแรมและภัตตาคาร	228	34	7	-	-	1	-	2	-	-	-	-	-	Retail trade, except of motor vehicles and motorcycles; repair of personal and household goods Hotels and restaurants
กิจกรรมด้านอสังหาริมทรัพย์ กิจกรรมด้านคอมพิวเตอร์ และกิจกรรมที่เกี่ยวข้อง การให้เช่าเครื่องจักรและเครื่องอุปกรณ์ โดยไม่มีผู้ควบคุมฯ การวิจัยและการพัฒนา และกิจการตามธุรกิจอื่นๆ	2,979	81	12	11	1	1	2	-	-	1	-	-	-	Computer and related activities Rening of machinery and equipment without operator etc; research and development and other business activities
กิจกรรมนันทนาการและการบริการอื่นๆ	861	26	12	5	4	-	1	2	-	-	-	-	-	Recreational and other service activities
การผลิต	215	2	-	-	-	-	-	-	-	-	-	-	-	Manufacturing
การก่อสร้าง	37	1	-	-	-	-	-	-	-	-	-	-	-	Construction
การขนส่งทางบก การเก็บสินค้าและสถานที่เก็บสินค้า ตัวแทนธุรกิจการท่องเที่ยวและการโทรคมนาคม กิจกรรมด้านโรงพยาบาล	388	7	3	-	-	-	-	-	-	2	-	-	-	Other land transport, storage and warehousing, activities of travel agencies and telecommunications Hospital activities
	811	21	6	2	1	4	2	1	1	1	-	-	-	
	1,386	50	15	6	4	3	2	3	5	2	-	-	-	
	98	28	12	2	1	1	2	1	-	-	-	-	-	
	374	2	6	4	-	-	-	-	-	2	-	-	-	
	47	-	-	-	-	-	1	5	8	2	1	-	-	

ที่มา : สำมะโนอุตสาหกรรม พ.ศ. 2550 (ข้อมูลพื้นฐาน : ในเขตเทศบาล) จังหวัด ชัยภูมิ สำนักงานสถิติแห่งชาติ กระทรวงเทคโนโลยีสารสนเทศและการสื่อสาร

Source : The 2007 Industrial Census (Basic Information : Municipal area), Chaiyaphum Province, National Statistical Office, Ministry of Information and Communication Technology.

ตาราง 13 จำนวนคนทำงานในสถานประกอบการ จำแนกตามขนาดของสถานประกอบการ (จำนวนคนทำงาน) และกิจกรรมทางเศรษฐกิจ

TABLE 13 NUMBER OF PERSONS ENGAGED IN ESTABLISHMENTS BY SIZE OF ESTABLISHMENT (NUMBER OF PERSONS ENGAGED) AND ECONOMIC ACTIVITY

กิจกรรมทางเศรษฐกิจ	ขนาดของสถานประกอบการ (จำนวนคนทำงาน) Size of establishment (Number of persons engaged)											Economic activity		
	จำนวนคนทำงาน Number of persons	1 - 5	6 - 10	11-15	16 - 20	21 - 25	26 - 30	31 - 50	51 - 100	101 - 200	201 - 500		501 - 1,000	> 1,000
ชัยภูมิ	27,168	14,211	2,264	1,092	680	303	281	552	1,088	1,938	2,592	967	1,200	Chaiphaphum
การขาย การบำรุงรักษา และการซ่อมแซมยานยนต์ และรถจักรยานยนต์ รวมทั้งการขายปลีกน้ำมันเชื้อเพลิงรถยนต์	2,504	1,465	402	155	128	46	-	139	60	109	-	-	-	Sale, maintenance and repair of motor vehicles and motorcycles; retail sale of automotive fuel
การขายส่ง และการค้าเพื่อค้าขายหน้า ยกเว้นยานยนต์ และรถจักรยานยนต์	1,070	509	252	99	-	-	30	-	180	-	-	-	-	Wholesale trade and commission trade, except of motor vehicles and motorcycles
การขายปลีก ยกเว้นยานยนต์ และรถจักรยานยนต์ รวมทั้งการซ่อมแซม ของใช้ส่วนบุคคล และของใช้ในครัวเรือน	6,780	5,440	597	150	202	25	27	89	-	-	250	-	-	Retail trade, except of motor vehicles and motorcycles; repair of personal and household goods
โรงแรมและภัตตาคาร	2,436	1,683	181	162	96	93	-	50	171	-	-	-	-	Hotels and restaurants
กิจกรรมด้านอสังหาริมทรัพย์	287	273	14	-	-	-	-	-	-	-	-	-	-	Realstate activities
กิจกรรมด้านคอมพิวเตอร์ และกิจกรรมที่เกี่ยวข้อง การให้เข้าเครื่องจักรและเครื่องอุปกรณ์	77	67	10	-	-	-	-	-	-	-	-	-	-	Computer and related activities
โดยไม่ผู้ควบคุมฯ การวิจัยและการพัฒนา และกิจการทางด้านธุรกิจอื่น ๆ	1,347	782	52	39	-	-	-	-	-	-	474	-	-	Reining of machinery and equipment without operator etc; research and development and other business activities
กิจกรรมนันทนาการและการบริการอื่น ๆ	2,039	1,166	158	81	40	21	114	79	65	113	202	-	-	Recreational and other service activities
การผลิต	5,710	2,173	373	190	107	95	83	87	164	630	608	-	1,200	Manufacturing
การก่อสร้าง	706	151	211	141	33	23	27	68	52	-	-	-	-	Construction
การขนส่งทางบก การเก็บสินค้าและสถานที่เก็บสินค้า ตัวแทนธุรกิจการท่องเที่ยวและการโทรคมนาคม	1,058	440	14	75	74	-	-	-	-	-	455	-	-	Other land transport, storage and warehousing, activities of travel agencies and telecommunications
กิจกรรมด้านโรงพยาบาล	3,154	62	-	-	-	-	-	40	396	1086	603	967	-	Hospital activities

ที่มา : สำนักงานอุตสาหกรรม พ.ศ. 2550 (ข้อมูลพื้นฐาน : ในเขตเทศบาล) จังหวัด ชัยภูมิ สำนักงานสถิติแห่งชาติ กระทรวงเทคโนโลยีสารสนเทศและการสื่อสาร

Source : The 2007 Industrial Census (Basic Information : Municipal area), Chaiphaphum Province, National Statistical Office, Ministry of Information and Communication Technology.

ตาราง 1.4 จำนวนลูกจ้างในสถานประกอบการ จำแนกตามขนาดของสถานประกอบการ (จำนวนคนทำงาน) อำเภอและตำบล

TABLE 1.4 NUMBER OF EMPLOYEES IN ESTABLISHMENTS BY SIZE OF ESTABLISHMENT (NUMBER OF PERSONS ENGAGED), AMPHOE AND TAMBON

อำเภอ/ตำบล	จำนวน ลูกจ้าง Number of employees	ขนาดของสถานประกอบการ (จำนวนคนทำงาน) Size of establishment (Number of persons engaged)											Amphoe/Tambon	
		1 - 5	6 - 10	11 - 15	16 - 20	21 - 25	26 - 30	31 - 50	51 - 100	101 - 200	201 - 500	501 - 1,000		> 1,000
ชัยภูมิ	14,572	2,673	1,660	933	591	291	238	534	1,079	1,833	2,573	967	1,200	Chaiyaphum
เมืองชัยภูมิ	8,603	1,362	779	587	296	137	83	418	512	497	1,765	967	1,200	Mueang Chaiyaphum
โนนเมือง	6,647	1,294	746	560	277	137	83	418	512	488	1,165	967	-	Nai Mueang
บ้านค่าย	75	46	14	15	-	-	-	-	-	-	-	-	-	Ban Khai
ภูค้อ	1,613	4	-	-	-	-	-	-	9	9	400	-	1,200	Kut Tum
ลาดใหญ่	268	18	19	12	19	-	-	-	-	-	200	-	-	Lat Yai
บ้านเขว้า	561	111	122	44	51	45	28	40	-	120	-	-	-	Ban Khwao
บ้านเขว้า	561	111	122	44	51	45	28	40	-	120	-	-	-	Ban Khwao
คอนสวรรค์	311	61	12	25	32	-	-	46	-	135	-	-	-	Khon Sawan
คอนสวรรค์	265	47	12	10	15	-	-	46	-	135	-	-	-	Khon Sawan
โคกม่วง	46	14	-	15	17	-	-	-	-	-	-	-	-	Khok Mang Ngoy
เกษตรสมบูรณ์	270	47	18	22	-	-	-	-	63	120	-	-	-	Kaset Sombun
บ้านยาง	179	34	13	12	-	-	-	-	-	120	-	-	-	Ban Yang
บ้านเป้า	91	13	5	10	-	-	-	-	63	-	-	-	-	Ban Pao
หนองบัวแดง	421	140	97	22	19	-	-	-	-	143	-	-	-	Nong Bua Daeng
หนองบัวแดง	421	140	97	22	19	-	-	-	-	143	-	-	-	Nong Bua Daeng
จัตุรัส	762	165	135	17	45	25	25	-	-	-	350	-	-	Chatturat
บ้านคอก	708	161	115	17	15	25	25	-	-	-	350	-	-	Ban Kok
บ้านคอก	54	4	20	-	30	-	-	-	-	-	-	-	-	Nong Bua Khok
บ้านหนองรัง	509	136	109	22	30	-	24	30	-	158	-	-	-	Banmet Narong
บ้านชวน	125	51	59	-	15	-	-	-	-	-	-	-	-	Ban Chuan
บ้านเพชร	384	85	50	22	15	-	24	30	-	158	-	-	-	Ban Phet
หนองบัวระเหว	392	56	33	31	-	25	25	-	92	130	-	-	-	Nong Bua Rawe
หนองบัวระเหว	392	56	33	31	-	25	25	-	92	130	-	-	-	Nong Bua Rawe
เทพสถิต	125	57	16	-	-	-	-	-	52	-	-	-	-	Thep Sathit
ระตะแบก	125	57	16	-	-	-	-	-	52	-	-	-	-	Wa Ta Baek
ภูเขียว	851	210	146	48	50	19	-	-	-	125	253	-	-	Phu Khico
ผักปัง	825	204	141	33	50	19	-	-	-	125	253	-	-	Phak Pang
บ้านเพชร	26	6	5	15	-	-	-	-	-	-	-	-	-	Ban Phet
บ้านแท่น	239	73	17	10	15	-	28	-	96	-	-	-	-	Ban Thaen
บ้านแท่น	239	73	17	10	15	-	28	-	96	-	-	-	-	Ban Thaen

ตาราง 14 จำนวนลูกจ้างในสถานประกอบการ จำแนกตามขนาดของสถานประกอบการ (จำนวนคนทำงาน) อำเภอและตำบล(ต่อ)
TABLE 14 NUMBER OF EMPLOYEES IN ESTABLISHMENTS BY SIZE OF ESTABLISHMENT (NUMBER OF PERSONS ENGAGED), AMPHOE AND TAMBON(cont'd)

อำเภอ/ตำบล	จำนวน ลูกจ้าง Number of employees	ขนาดของสถานประกอบการ (จำนวนคนทำงาน) Size of establishment (Number of persons engaged)											Amphoe./Tambon		
		1 - 5	6 - 10	11 - 15	16 - 20	21 - 25	26 - 30	31 - 50	51 - 100	101 - 200	201 - 500	501 - 1,000		> 1,000	
แก่งคร้อ	1,208	245	167	90	53	20	25	-	108	295	205	-	-	-	Kaeng Khro
ช่องสามหมอ	881	88	89	68	53	-	25	-	58	295	205	-	-	-	Chong Sam Mo
นาหนองทุ่ม	83	17	6	10	-	-	-	-	50	-	-	-	-	-	Na Nong Thum
หนองไผ่	244	140	72	12	-	20	-	-	-	-	-	-	-	-	Nong Phai
คอนสาร	164	10	9	15	-	20	-	-	-	110	-	-	-	-	Khon San
คอนสาร	34	10	9	15	-	-	-	-	-	-	-	-	-	-	Khon San
ดงบัง	130	-	-	-	-	20	-	-	-	110	-	-	-	-	Dong Bang
ภักดีชุมพล	82	-	-	-	-	-	-	-	82	-	-	-	-	-	Pakdi Chumphon
เจาทอง	82	-	-	-	-	-	-	-	82	-	-	-	-	-	Chao Thong
เนินสง่า	74	-	-	-	-	-	-	-	74	-	-	-	-	-	Noen Sa-Nga
หนองฉิม	74	-	-	-	-	-	-	-	74	-	-	-	-	-	Nong Chim

ที่มา : สำมะโนอุตสาหกรรม พ.ศ. 2550 (ข้อมูลพื้นฐาน : ในเขตเทศบาล) จังหวัด ชัยภูมิ สำนักงานสถิติแห่งชาติ กระทรวงเทคโนโลยีสารสนเทศและการสื่อสาร
Source : The 2007 Industrial Census (Basic Information : Municipal area), Chaiyaphum Province, National Statistical Office, Ministry of Information and Communication Technology.

ตาราง 15 จำนวนลูกจ้างในสถานประกอบการ จำนวนตามขนาดของสถานประกอบการ (จำนวนคนทำงาน) และกิจกรรมทางเศรษฐกิจ
TABLE 15 NUMBER OF EMPLOYEES IN ESTABLISHMENTS BY SIZE OF ESTABLISHMENT (NUMBER OF PERSONS ENGAGED) AND ECONOMIC ACTIVITY

กิจกรรมทางเศรษฐกิจ	จำนวนลูกจ้าง Number of employees	ขนาดของสถานประกอบการ (จำนวนคนทำงาน) Size of establishment (Number of persons engaged)										Economic activity		
		1 - 5	6 - 10	11 - 15	16 - 20	21 - 25	26 - 30	31 - 50	51 - 100	101 - 200	201 - 500		501 - 1,000	> 1,000
ข้อมูล	14,572	2,673	1,660	933	591	291	238	534	1,079	1,833	2,573	967	1,200	Chaiphaphum
การขาย การบำรุงรักษา และการซ่อมแซมยานยนต์ และรถจักรยานยนต์ รวมทั้งการขายยานยนต์ รวมทั้งการขายรถจักรยานยนต์ เชื้อเพลิงรถยนต์	1,333	308	141	113	44	-	139	60	9	-	-	-	-	Sale, maintenance and repair of motor vehicles and motorcycles; retail sale of automotive fuel
การขายส่ง และการค้าเพื่อค้าขายหน้า ยกเว้นยานยนต์ และรถจักรยานยนต์	644	174	181	79	-	-	30	-	180	-	-	-	-	Wholesale trade and commission trade, except of motor vehicles and motorcycles
การขายปลีก ยกเว้นยานยนต์ และรถจักรยานยนต์ รวมทั้งการซ่อมแซมของใช้ส่วนบุคคล และของใช้ในครัวเรือน	1,894	771	429	136	169	25	89	-	-	250	-	-	-	Retail trade, except of motor vehicles and motorcycles; repair of personal and household goods
โรงแรมและภัตตาคาร	919	300	115	128	72	91	45	168	-	-	-	-	-	Hotels and restaurants
กิจกรรมด้านคอมพิวเตอร์ และกิจกรรมที่เกี่ยวข้อง	41	29	12	-	-	-	-	-	-	-	-	-	-	Realstate activities
การให้เช่าเครื่องจักรและเครื่องอุปกรณ์	23	15	8	-	-	-	-	-	-	-	-	-	-	Computer and related activities
โดยไม่มียุติความฯ การวิจัยและการพัฒนา และกิจกรรมด้านธุรกิจอื่น ๆ	728	197	40	31	-	-	-	-	-	460	-	-	-	Renting of machinery and equipment without operator etc; research and development and other business activities
กิจกรรมนันทนาการและการบริการอื่น ๆ	986	204	124	70	38	20	79	76	63	112	200	-	-	Recreational and other service activities
การผลิต	3,717	320	279	167	103	91	79	85	162	626	605	-	1,200	Manufacturing
การก่อสร้าง	523	66	153	119	30	20	25	60	50	-	-	-	-	Construction
การขนส่งทางบก การเก็บสินค้าและสถานที่เก็บสินค้า	651	57	11	62	66	-	-	-	-	-	455	-	-	Other land transport, storage and warehousing, activities of travel agencies and telecommunications
ดำเนินการธุรกิจการท่องเที่ยวและการโทรคมนาคม	3113	21	-	-	-	-	-	40	396	1,086	603	967	-	Hospital activities

ที่มา : สำนักอุตสาหกรรมการ พ.ศ. 2550 (ข้อมูลพื้นฐาน : ในเขตเทศบาล) จังหวัด ชัยภูมิ สำนักงานสถิติแห่งชาติ กระทรวงเทคโนโลยีสารสนเทศและการสื่อสาร

Source : The 2007 Industrial Census (Basic Information : Municipal area), Chaiphaphum Province, National Statistical Office, Ministry of Information and Communication Technology .

คณะผู้จัดทำ CD - ROM

หน่วยงานเจ้าของเรื่อง

สำนักงานสถิติจังหวัดชัยภูมิ

โทร. 0 4481 1810

หน่วยงานผลิตและออกแบบ

กลุ่มบูรณาการข้อมูลสถิติ

สำนักสถิติพยากรณ์

โทร. 0 2281 0333 ต่อ 1415 - 1418



ตารางสถิติในรูปแบบ Format Excel

Statistical Tables are in the Excel Format

ตารางสถิติในรูปแบบ Format Excel

- ตาราง 1 จำนวนสถานประกอบการ จำแนกตามกิจกรรมทางเศรษฐกิจ อำเภอและตำบล
- ตาราง 2 จำนวนสถานประกอบการ จำแนกตามรูปแบบการจัดตั้งตามกฎหมาย อำเภอและตำบล
- ตาราง 3 จำนวนสถานประกอบการ จำแนกตามรูปแบบการจัดตั้งทางเศรษฐกิจ อำเภอและตำบล
- ตาราง 4 จำนวนสถานประกอบการ จำแนกตามสัดส่วนของการร่วมลงทุนหรือถือหุ้น
ของต่างประเทศ อำเภอและตำบล
- ตาราง 5 จำนวนสถานประกอบการ จำแนกตามประเทศที่ร่วมลงทุนหรือถือหุ้น อำเภอและ
ตำบล
- ตาราง 6 จำนวนสถานประกอบการ จำแนกตามขนาดของสถานประกอบการ
(จำนวนคนทำงาน) อำเภอและตำบล
- ตาราง 7 จำนวนคนทำงานในสถานประกอบการ จำแนกตามขนาดของสถานประกอบการ
(จำนวนคนทำงาน) อำเภอและตำบล
- ตาราง 8 จำนวนสถานประกอบการ จำแนกตามรูปแบบการจัดตั้งตามกฎหมาย
และกิจกรรมทางเศรษฐกิจ
- ตาราง 9 จำนวนสถานประกอบการ จำแนกตามรูปแบบการจัดตั้งทางเศรษฐกิจ
และกิจกรรมทางเศรษฐกิจ
- ตาราง 10 จำนวนสถานประกอบการ จำแนกตามสัดส่วนของการร่วมลงทุนหรือถือหุ้น
ของต่างประเทศ และกิจกรรมทางเศรษฐกิจ
- ตาราง 11 จำนวนสถานประกอบการ จำแนกตามประเทศที่ร่วมลงทุนหรือถือหุ้น
และกิจกรรมทางเศรษฐกิจ
- ตาราง 12 จำนวนสถานประกอบการ จำแนกตามขนาดของสถานประกอบการ
(จำนวนคนทำงาน) และกิจกรรมทางเศรษฐกิจ
- ตาราง 13 จำนวนคนทำงานในสถานประกอบการ จำแนกตามขนาดของสถานประกอบการ
(จำนวนคนทำงาน) และกิจกรรมทางเศรษฐกิจ
- ตาราง 14 จำนวนลูกจ้างในสถานประกอบการ จำแนกตามขนาดของสถานประกอบการ
(จำนวนคนทำงาน) อำเภอและตำบล
- ตาราง 15 จำนวนลูกจ้างในสถานประกอบการ จำแนกตามขนาดของสถานประกอบการ
(จำนวนคนทำงาน) และกิจกรรมทางเศรษฐกิจ