

สำมะโนอุตสาหกรรม พ.ศ. 2550
(ข้อมูลพื้นฐาน : ในเขตเทศบาล)
จังหวัดกาฬสินธุ์

THE 2007 INDUSTRIAL CENSUS
(BASIC INFORMATION : MUNICIPAL AREA)
KALASIN PROVINCE



E1014F500000P44B1



สำนักงานสถิติแห่งชาติ
กระทรวงเทคโนโลยีสารสนเทศและการสื่อสาร
NATIONAL STATISTICAL OFFICE
MINISTRY OF INFORMATION AND COMMUNICATION TECHNOLOGY

14
2550

คำนำ

บทสรุปสำหรับผู้บริหาร

แผนภูมิ

- | | |
|-------------|-------------|
| ❖ แผนภูมิ ก | ❖ แผนภูมิ ข |
| ❖ แผนภูมิ ค | ❖ แผนภูมิ ง |
| ❖ แผนภูมิ จ | ❖ แผนภูมิ ฉ |
| ❖ แผนภูมิ ช | |

บทที่ 1 บทนำ

- ❖ ความเป็นมา
- ❖ วัตถุประสงค์
- ❖ รายการข้อมูลที่เกี่ยวข้อง
- ❖ ขอบข่ายและคุ้มครอง
- ❖ คาบเวลาอ้างอิง
- ❖ แนวคิดและคำนิยาม
- ❖ วิธีการเก็บรวบรวมข้อมูล
- ❖ การประมวลผลข้อมูล
- ❖ การเสนอผลและจัดทำรายงานผล

บทที่ 2 สรุปข้อมูลที่สำคัญ

- ❖ จำนวนสถานประกอบการ
- ❖ กิจกรรมทางเศรษฐกิจ
- ❖ ขนาดของสถานประกอบการ
- ❖ รูปแบบการจัดตั้งตามกฎหมาย
- ❖ รูปแบบการจัดตั้งทางเศรษฐกิจ
- ❖ ดบทำงาน และลูกจ้าง

ตารางสถิติ

คณะผู้จัดทำ CD-ROM

หน่วยงานที่เผยแพร่

ตารางสถิติในรูปแบบ Format Excel

หน่วยงานที่เผยแพร่

สำนักสถิติพยากรณ์
สำนักงานสถิติแห่งชาติ
ถนนหลานหลวง เขตป้อมปราบศัตรูพ่าย กทม. 10100
โทรศัพท์ 0 2281 0333 ต่อ 1413
โทรสาร 0 2281 6438
ไปรษณีย์อิเล็กทรอนิกส์ : binfopub@nso.go.th

Distributed by

Statistical Forecasting Bureau,
National Statistical Office,
Larn Luang Rd., Bangkok 10100, THAILAND
Tel. : + 66 2281 0333 ext. 1413
Fax : + 66 2281 6438
E-mail : binfopub@nso.go.th

ปีที่จัดพิมพ์

2550

Published

2007

ISBN 978-974-11-2861-7

คำนำ

ในปัจจุบัน โครงสร้างการผลิตของประเทศไทย ได้เปลี่ยนแปลงจากระบบเศรษฐกิจแบบเกษตรกรรม มาเป็นระบบเศรษฐกิจแบบอุตสาหกรรมมากขึ้น นอกจากนี้จะมีอุตสาหกรรมใหม่ ๆ เกิดขึ้นจำนวนมากแล้ว ลักษณะการประกอบอุตสาหกรรมขนาดเล็กและอุตสาหกรรมในครัวเรือนก็มีบทบาทต่อการเจริญเติบโตทางเศรษฐกิจโดยรวมของประเทศมากขึ้น ข้อมูลโครงสร้างพื้นฐานเกี่ยวกับการประกอบอุตสาหกรรมการผลิตจึงมีความสำคัญสำหรับการกำหนดนโยบายและวางแผนพัฒนาด้านเศรษฐกิจและอุตสาหกรรมทั้งในระดับประเทศ และระดับจังหวัด ทำให้ความต้องการใช้ข้อมูลดังกล่าวได้เพิ่มมากขึ้นทั้งในภาครัฐและเอกชน

สำนักงานสถิติแห่งชาติ ซึ่งเป็นหน่วยงานที่รับผิดชอบในการเก็บข้อมูลทั้งทางด้านเศรษฐกิจ และสังคมของประเทศ จึงกำหนดให้มีการจัดทำสำมะโนอุตสาหกรรมขึ้น ซึ่งเป็นการจัดทำครั้งที่ 3 ของประเทศไทย ในการจัดทำสำมะโนอุตสาหกรรมครั้งนี้ ได้ดำเนินการเก็บรวบรวมข้อมูลเป็น 2 ขั้นตอนคือ ขั้นการเก็บรวบรวมข้อมูลพื้นฐานของสถานประกอบการทุกประเภท และขั้นการเก็บรวบรวมข้อมูลรายละเอียด ซึ่งจะเก็บรวบรวมรายละเอียดเฉพาะการประกอบอุตสาหกรรมการผลิต

รายงานฉบับนี้ เป็นรายงานผลการปฏิบัติงานขั้นที่ 1 ซึ่งดำเนินการในปี 2550 ข้อมูลที่นำเสนอเป็น ข้อมูลพื้นฐานของสถานประกอบการที่มีคนทำงานตั้งแต่ 1 คนขึ้นไป ที่ประกอบอุตสาหกรรมการผลิต ธุรกิจทางการค้าและธุรกิจทางการบริการ การก่อสร้าง การขนส่งทางบก สถานที่เก็บสินค้า ตัวแทนธุรกิจ การท่องเที่ยว การโทรคมนาคม และกิจกรรมด้านโรงพยาบาล ที่ตั้งอยู่ในเขตเทศบาลของจังหวัดกาฬสินธุ์

สำนักงานสถิติแห่งชาติ ขอขอบคุณผู้ประกอบการและผู้เกี่ยวข้องทุกฝ่ายที่ได้ให้ความร่วมมือ ในการให้ข้อมูล ซึ่งเป็นผลให้การปฏิบัติงานครั้งนี้สำเร็จลุล่วงไปด้วยดี

บทสรุปสำหรับผู้บริหาร

ปัจจุบันโครงสร้างการผลิตของประเทศไทย ได้เปลี่ยนแปลงจากระบบเศรษฐกิจแบบเกษตรกรรมมาเป็นระบบเศรษฐกิจแบบอุตสาหกรรมมากขึ้น นอกจากนี้จะมีอุตสาหกรรมใหม่ ๆ เกิดขึ้นจำนวนมากแล้ว ลักษณะการประกอบอุตสาหกรรมขนาดเล็กและอุตสาหกรรมในครัวเรือนก็มีบทบาทต่อการเจริญเติบโตทางเศรษฐกิจโดยรวมของประเทศมากขึ้น สำนักงานสถิติแห่งชาติ ในฐานะเป็นหน่วยงานที่รับผิดชอบในการเก็บรวบรวมข้อมูลทั้งทางด้านเศรษฐกิจและสังคมของประเทศ จึงกำหนดให้มีการจัดทำสำมะโนอุตสาหกรรม พ.ศ. 2550 ขึ้น ซึ่งนับเป็นครั้งที่ 3 ของประเทศไทย โดยครั้งแรกจัดทำในปี พ.ศ. 2507 และครั้งที่สองในปี พ.ศ. 2540

ในการจัดทำสำมะโนอุตสาหกรรมครั้งนี้ ได้ดำเนินการเก็บรวบรวมข้อมูลเป็น 2 ขั้นตอนคือ ขั้นการเก็บรวบรวมข้อมูลพื้นฐานของสถานประกอบการทุกประเภท และขั้นการเก็บรวบรวมข้อมูลรายละเอียด ซึ่งจะเก็บรวบรวมรายละเอียดเฉพาะการประกอบอุตสาหกรรมการผลิต

สำหรับข้อมูลที่น่าสนใจในรายงานฉบับนี้ เป็นรายงานผลการปฏิบัติงานขั้นที่ 1 ซึ่งดำเนินการเก็บรวบรวมข้อมูลระหว่างเดือนพฤศจิกายน 2549 – มีนาคม 2550 ข้อมูลที่น่าสนใจเป็นข้อมูลพื้นฐานของสถานประกอบการที่มีคนทำงานตั้งแต่ 1 คนขึ้นไปที่ประกอบอุตสาหกรรมการผลิต ธุรกิจการค้าและธุรกิจทางการบริการ การก่อสร้าง การขนส่งทางบก สถานที่เก็บสินค้า ตัวแทนธุรกิจการท่องเที่ยว การโทรคมนาคม และ กิจกรรมด้านโรงพยาบาล ที่ตั้งอยู่ในเขตเทศบาลของจังหวัดกาฬสินธุ์ ซึ่งสรุปข้อมูลที่สำคัญได้ ดังนี้

1. จำนวนสถานประกอบการ พบว่า จำนวนสถานประกอบการตามกลุ่มรวมที่มีคนทำงาน 1 คนขึ้นไปที่ตั้งอยู่ในเขตเทศบาลของจังหวัดกาฬสินธุ์ มีจำนวนทั้งสิ้น 12,051 แห่ง ส่วนใหญ่สถานประกอบการอยู่ในอำเภอเมืองกาฬสินธุ์ จำนวน 3,273 แห่ง หรือคิดเป็นร้อยละ 27.2 รองลงมาอยู่ในอำเภอเขาวง และอำเภอกำม่วน จำนวน 1,747 แห่ง และจำนวน 1,105 แห่ง หรือคิดเป็นร้อยละ 14.5 และร้อยละ 9.2 ตามลำดับ นอกนั้นอยู่ในอำเภออื่นๆ ระหว่างร้อยละ 1.8 – 8.8

2. กิจกรรมทางเศรษฐกิจ พบว่า สถานประกอบการที่ดำเนินกิจการเกี่ยวกับการผลิตมีสัดส่วนสูงที่สุด ประมาณร้อยละ 31.6 รองลงมาได้แก่ สถานประกอบการที่ดำเนินการขายปลีก ยกเว้นยานยนต์และจักรยานยนต์ รวมทั้งการซ่อมแซมของใช้ส่วนบุคคลและของใช้ในครัวเรือน ร้อยละ 28.5 เป็นสถานประกอบการที่ดำเนินการเกี่ยวกับโรงแรมและภัตตาคาร ร้อยละ 9.2 นอกจากนี้ที่กล่าวแล้วข้างต้นมีสัดส่วนเพียงเล็กน้อย ระหว่างร้อยละ 0.2 – 8.4

3. ขนาดของสถานประกอบการ พบว่า ส่วนใหญ่เป็นสถานประกอบการขนาดเล็กที่มีคนทำงาน 1-5 คน จำนวน 11,413 แห่ง หรือคิดเป็นร้อยละ 94.7 รองลงมาได้แก่ สถานประกอบการที่มีคนทำงาน 6-10 คน จำนวน 384 แห่ง หรือร้อยละ 3.2 นอกจากนั้นอยู่ในสถานประกอบการขนาดอื่นๆ ซึ่งมีไม่มากนักคือระหว่างร้อยละ 0.1 – 0.9

4. รูปแบบการจัดตั้งตามกฎหมาย พบว่า ส่วนใหญ่มีรูปแบบเป็นส่วนบุคคล หรือห้างหุ้นส่วนที่ไม่เป็นนิติบุคคลถึงร้อยละ 95.8 รองลงมาเป็นสถานประกอบการที่มีรูปแบบเป็นห้างหุ้นส่วนจำกัด ห้าง

หุ้นส่วนสามัญนิติบุคคล ประมาณร้อยละ 1.5 ส่วนสถานประกอบการที่มีรูปแบบลักษณะอื่น ได้แก่ มูลนิธิ สโมสร สมาคม กลุ่มแม่บ้าน ชมรมต่างๆ ร้านค้าสาธิต เป็นต้น และบริษัทจำกัด บริษัทจำกัด (มหาชน) ประมาณ ร้อยละ 1.1 และร้อยละ 1.0 ตามลำดับ ในขณะที่สถานประกอบการที่มีรูปแบบเป็น ส่วนราชการ รัฐวิสาหกิจ และสหกรณ์ มีสัดส่วนร้อยละ 0.3 เท่ากัน

5. รูปแบบการจัดตั้งทางเศรษฐกิจ พบว่า ส่วนใหญ่เป็นสำนักงานแห่งเดียวสูงถึงร้อยละ 98.3 รองลงมา เป็นสำนักงานสาขาและสำนักงานใหญ่ ร้อยละ 1.5 และร้อยละ 0.2 ตามลำดับ

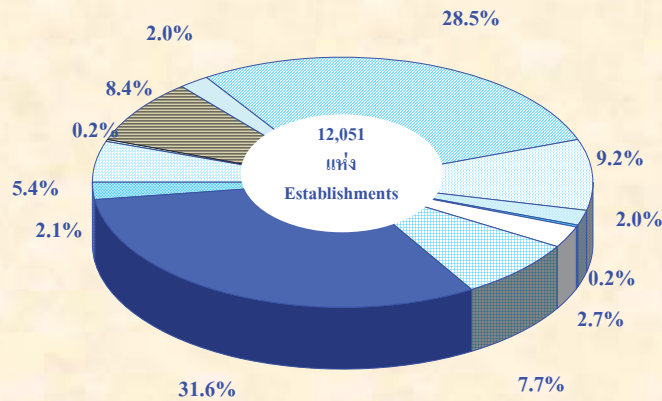
6. จำนวนคนทำงานและลูกจ้าง พบว่า จำนวนคนทำงานของจังหวัดกาฬสินธุ์ในสถานประกอบการ ที่มีคนทำงานตั้งแต่ 1 คนขึ้นไปมีจำนวนทั้งสิ้น 30,208 คน พบว่าส่วนใหญ่อยู่ในสถานประกอบการที่มี คนทำงาน 1-15 คน จำนวน 22,988 คน หรือคิดเป็นร้อยละ 76.1 รองลงมาอยู่ในสถานประกอบการที่มี คนทำงาน 51-200 คน และมากกว่า 200 คน จำนวน 2,709 คน และ จำนวน 1,788 คน หรือคิดเป็น ร้อยละ 9.0 และร้อยละ 5.9 ตามลำดับ นอกนั้นอยู่ในสถานประกอบการขนาดอื่นๆ ร้อยละ 9.0

สำหรับจำนวนลูกจ้างในสถานประกอบการ มีจำนวนทั้งสิ้น 13,303 คน ส่วนใหญ่อยู่ในสถาน ประกอบการที่มีคนทำงาน 1-15 คน จำนวน 6,359 คน หรือคิดเป็นร้อยละ 47.8 รองลงมาอยู่ในสถาน ประกอบการที่มีคนทำงาน 51-200 คน และมากกว่า 200 คน จำนวน 2,677 คน และ 1,787 คน หรือ คิดเป็น ร้อยละ 20.1 และ 13.4 ตามลำดับ นอกนั้นอยู่ในสถานประกอบการอื่นๆ ร้อยละ 18.7

ແຜນຮູບ
Figures

แผนภูมิ ก ร้อยละของสถานประกอบการ จำแนกตามกิจกรรมทางเศรษฐกิจ

Figure A Percentage of establishments by economic activity



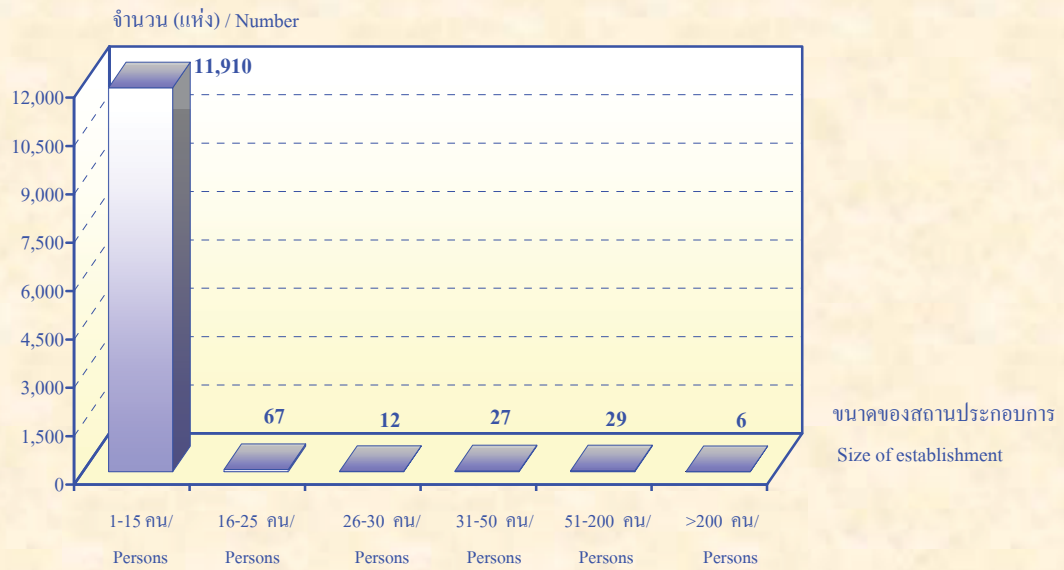
- การขาย การบำรุงรักษา และการซ่อมแซมยานยนต์และรถจักรยานยนต์ฯ
Sale, maintenance and repair of motor vehicles and motorcycles etc.
- การขายส่งและการค้าเพื่อค่านายหน้า (ยกเว้น ยานยนต์และรถจักรยานยนต์)
Wholesale trade and commission trade, except of motor vehicles and motorcycles
- การขายปลีก ยกเว้น ยานยนต์และรถจักรยานยนต์ รวมทั้งการซ่อมแซมฯ
Retail trade, except of motor vehicles and motorcycles etc.
- โรงแรมและภัตตาคาร
Hotels and restaurants
- กิจกรรมด้านอสังหาริมทรัพย์
Real estate activities
- กิจกรรมด้านคอมพิวเตอร์และกิจการที่เกี่ยวข้อง
Computer and related activities
- การให้เช่าเครื่องจักรและเครื่องมือโดยไม่มีผู้ควบคุม การวิจัยและการพัฒนา และกิจกรรมด้านธุรกิจอื่น ๆ
Renting of machinery and equipment without operator, research and development and other business activities
- กิจกรรมนันทนาการและการบริการอื่น ๆ
Recreational and other service activities
- การผลิต
Manufacturing
- การก่อสร้าง
Construction
- การขนส่งทางบก การเก็บสินค้าและสถานที่เก็บสินค้า ตัวแทนธุรกิจการท่องเที่ยว และการโทรคมนาคม
Other land transport, storage and warehousing, activities of travel agencies and telecommunications
- กิจกรรมด้านโรงพยาบาล
Hospital activities

ที่มา : สำมะโนอุตสาหกรรม พ.ศ. 2550 (ข้อมูลพื้นฐาน : ในเขตเทศบาล) จังหวัดกาฬสินธุ์
สำนักงานสถิติแห่งชาติ กระทรวงเทคโนโลยีสารสนเทศและการสื่อสาร

Source : The 2007 Industrial Census (Basic Information : Municipal area): Kalasin Province,
National Statistical Office, Ministry of Information and Communication Technology.

แผนภูมิ ข จำนวนสถานประกอบการ จำแนกตามขนาดของสถานประกอบการ (จำนวนคนทำงาน)

Figure B Number of establishments by size of establishment (number of persons engaged)

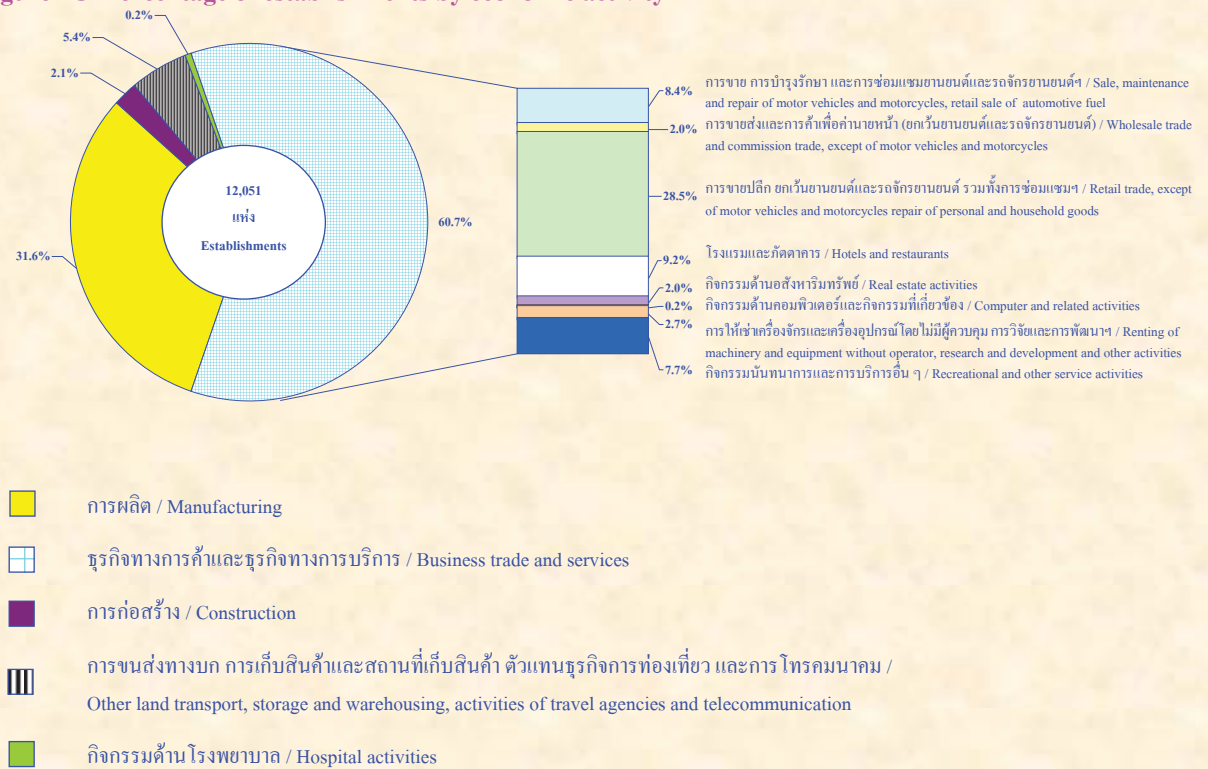


ที่มา : สำมะโนอุตสาหกรรม พ.ศ. 2550 (ข้อมูลพื้นฐาน : ในเขตเทศบาล) จังหวัดกาฬสินธุ์
สำนักงานสถิติแห่งชาติ กระทรวงเทคโนโลยีสารสนเทศและการสื่อสาร

Source : The 2007 Industrial Census (Basic Information : Municipal area): Kalasin Province,
National Statistical Office, Ministry of Information and Communication Technology.

แผนภูมิ ค ร้อยละของสถานประกอบการ จำแนกตามกิจกรรมทางเศรษฐกิจ

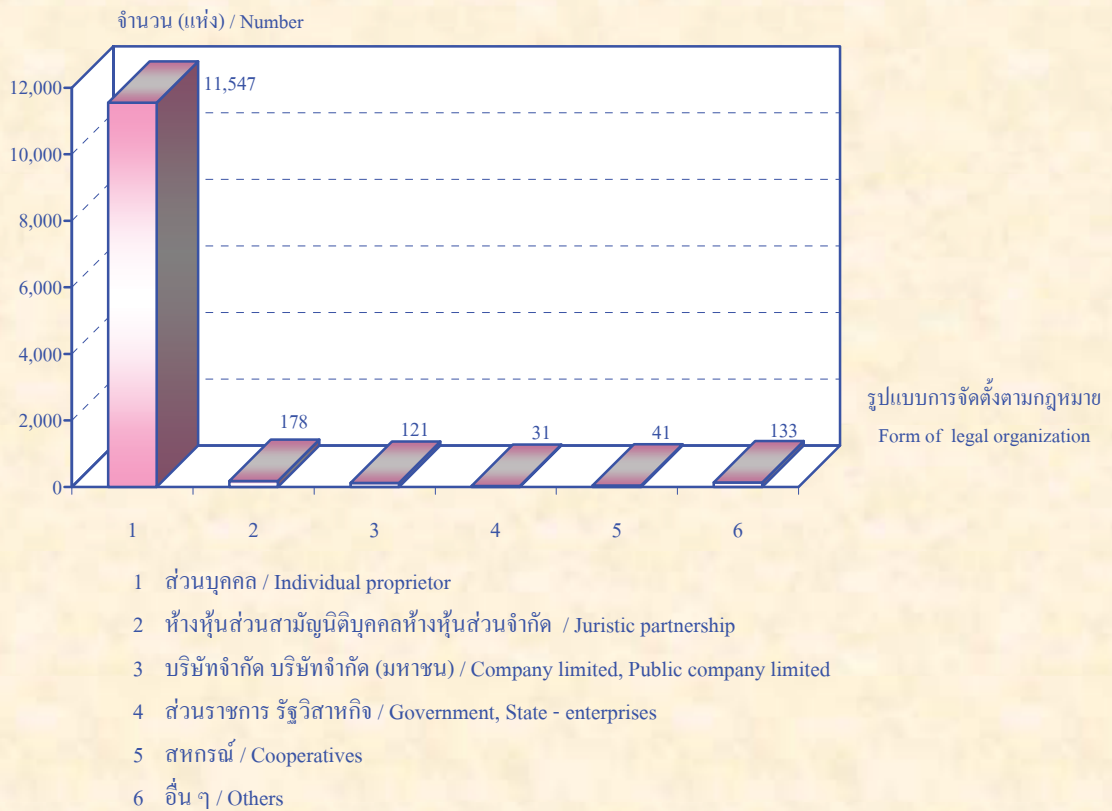
Figure C Percentage of establishments by economic activity



ที่มา : สำมะโนอุตสาหกรรม พ.ศ. 2550 (ข้อมูลพื้นฐาน : โฉมเขตเทศบาล) จังหวัดกาฬสินธุ์ สำนักงานสถิติแห่งชาติ กระทรวงเทคโนโลยีสารสนเทศและการสื่อสาร
 Source : The 2007 Industrial Census (Basic Information : Municipal area): Kalasin Province National Statistical Office, Ministry of Information and Communication Technology.

แผนภูมิ ง จำนวนสถานประกอบการ จำแนกตามรูปแบบการจัดตั้งตามกฎหมาย

Figure D Number of establishments by form of legal organization




ที่มา : สำมะโนอุตสาหกรรม พ.ศ. 2550 (ข้อมูลพื้นฐาน : ในเขตเทศบาล) จังหวัดกาฬสินธุ์
สำนักงานสถิติแห่งชาติ กระทรวงเทคโนโลยีสารสนเทศและการสื่อสาร

Source : The 2007 Industrial Census (Basic Information : Municipal area): Kalasin Province,
National Statistical Office, Ministry of Information and Communication Technology.

แผนภูมิ จ จำนวนสถานประกอบการ จำแนกตามรูปแบบการจัดตั้งทางเศรษฐกิจ

Figure E Number of establishments by form of economic organization

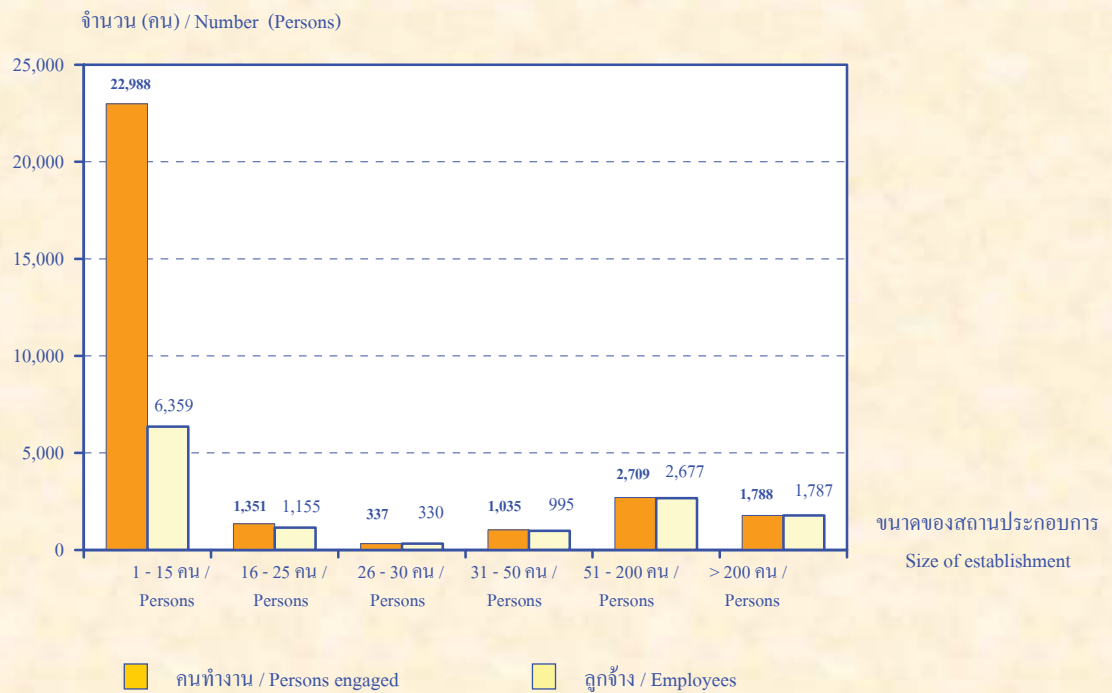


ที่มา : สำมะโนอุตสาหกรรม พ.ศ. 2550 (ข้อมูลพื้นฐาน : ในเขตเทศบาล) จังหวัดกาฬสินธุ์
สำนักงานสถิติแห่งชาติ กระทรวงเทคโนโลยีสารสนเทศและการสื่อสาร

Source : The 2007 Industrial Census (Basic Information : Municipal area), Kalasin Province
National Statistical Office, Ministry of Information and Communication Technology.

แผนภูมิ จ จำนวนคนทำงานและลูกจ้างในสถานประกอบการ จำแนกตามขนาดของสถานประกอบการ

Figure F Number of persons engaged and employees by size of establishment

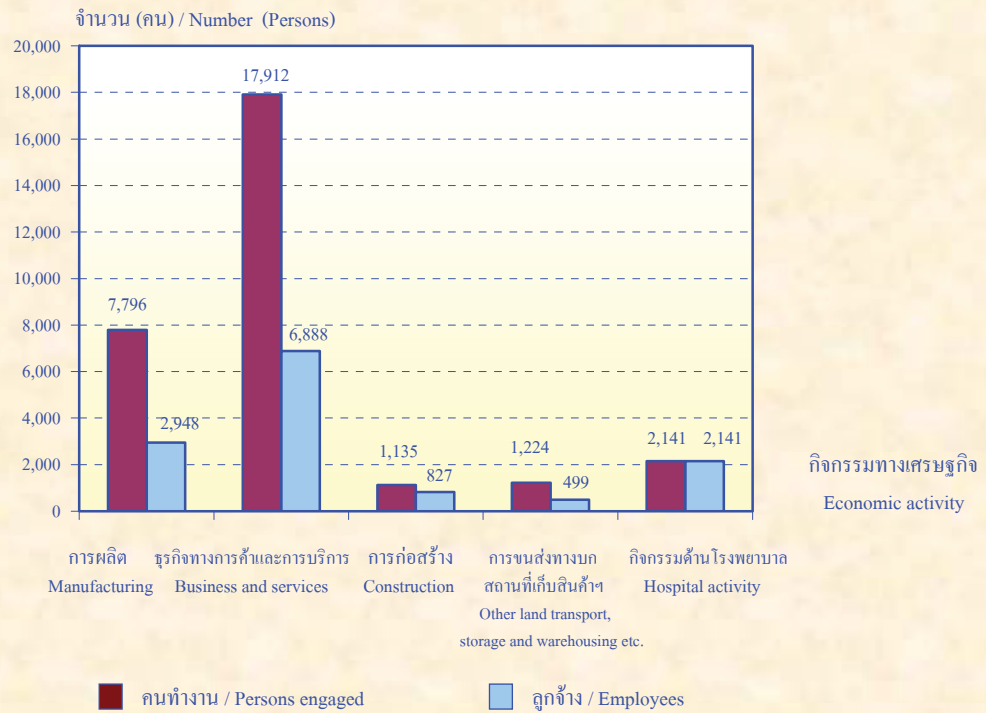


ที่มา : สำมะโนอุตสาหกรรม พ.ศ. 2550 (ข้อมูลพื้นฐาน : ในเขตเทศบาล) จังหวัดกาฬสินธุ์
สำนักงานสถิติแห่งชาติ กระทรวงเทคโนโลยีสารสนเทศและการสื่อสาร

Source : The 2007 Industrial Census (Basic Information : Municipal area); Kalasin Province,
National Statistical Office, Ministry of Information and Communication Technology.

แผนภูมิ ข จำนวนคนทำงานและลูกจ้างในสถานประกอบการ จำแนกตามกิจกรรมทางเศรษฐกิจ

Figure G Number of persons engaged and employees by economic activity



ที่มา : สำมะโนอุตสาหกรรม พ.ศ. 2550 (ข้อมูลพื้นฐาน : ในเขตเทศบาล) จังหวัดกาฬสินธุ์
สำนักงานสถิติแห่งชาติ กระทรวงเทคโนโลยีสารสนเทศและการสื่อสาร

Source : The 2007 Industrial Census (Basic Information : Municipal area): Kalasin Province
National Statistical Office, Ministry of Information and Communication Technology.

บทที่ 1

บทนำ

1.1 ความเป็นมา

สำนักงานสถิติแห่งชาติ ได้จัดทำสำมะโนอุตสาหกรรมขึ้นเป็นครั้งแรกในปี 2507 และครั้งที่ 2 ในปี 2540 โดยมีวัตถุประสงค์ เพื่อเก็บรวบรวมข้อมูลเกี่ยวกับจำนวนและลักษณะที่สำคัญของสถานประกอบการอุตสาหกรรมทุกขนาดทั่วประเทศ เพื่อใช้ประกอบในการกำหนดนโยบายและวางแผนพัฒนาการลงทุน และปรับปรุงกิจการอุตสาหกรรมการผลิตทั้งในภาครัฐและเอกชน

ในปัจจุบัน โครงสร้างการผลิตของประเทศได้เปลี่ยนแปลงจากระบบเศรษฐกิจแบบเกษตรกรรมมาเป็นระบบเศรษฐกิจแบบอุตสาหกรรมมากขึ้น นอกจากนี้จะมีอุตสาหกรรมใหม่ ๆ เกิดขึ้นจำนวนมากแล้ว ลักษณะการประกอบอุตสาหกรรมขนาดเล็กและอุตสาหกรรมในครัวเรือนก็มีบทบาทต่อการเจริญเติบโตทางเศรษฐกิจโดยรวมของประเทศมากขึ้น ข้อมูลโครงสร้างพื้นฐานเกี่ยวกับการประกอบอุตสาหกรรมการผลิตจึงมีความสำคัญสำหรับการกำหนดนโยบายและวางแผนพัฒนาด้านเศรษฐกิจและอุตสาหกรรม ทั้งในระดับประเทศและระดับจังหวัด ทำให้ความต้องการใช้ข้อมูลดังกล่าวเพิ่มมากขึ้นทั้งในภาครัฐบาลและเอกชน

สำนักงานสถิติแห่งชาติ ซึ่งเป็นหน่วยงานที่รับผิดชอบในการจัดเก็บข้อมูลทั้งทางด้านเศรษฐกิจและสังคมของประเทศ จำเป็นจะต้องจัดหาข้อมูลสถิติที่เกี่ยวข้องในเรื่องนี้ และเพื่อให้สอดคล้องกับข้อเสนอแนะขององค์การสหประชาชาติ ที่เสนอแนะให้จัดทำสำมะโนทุก 10 ปี สำนักงานสถิติแห่งชาติจึงกำหนดให้มีการจัดทำสำมะโนอุตสาหกรรม พ.ศ. 2550 ขึ้น ซึ่งเป็นการจัดทำสำมะโนอุตสาหกรรม ครั้งที่ 3 ของประเทศไทย โดยกำหนดแผนดำเนินการเก็บรวบรวมข้อมูลเป็น 2 ขั้นตอน คือ ขั้นการเก็บรวบรวมข้อมูลพื้นฐานของสถานประกอบการทุกประเภท และ ขั้นการเก็บรวบรวมข้อมูลรายละเอียด ซึ่งจะเก็บรวบรวมรายละเอียดเฉพาะการประกอบอุตสาหกรรมการผลิต

1.2 วัตถุประสงค์

การเก็บรวบรวมข้อมูลพื้นฐานโครงการสำมะโนอุตสาหกรรม พ.ศ. 2550 มีวัตถุประสงค์ ดังนี้

1.2.1 เพื่อเก็บรวบรวมข้อมูลพื้นฐานที่แสดงให้เห็น โครงสร้างและการกระจายตัวของสถานประกอบการประเภทต่าง ๆ เช่น อุตสาหกรรมการผลิต ธุรกิจทางการค้าและธุรกิจทางการบริการ การก่อสร้าง การขนส่งทางบก สถานที่เก็บสินค้า ตัวแทนธุรกิจการท่องเที่ยว และกิจกรรมด้านโรงพยาบาล เป็นต้น

1.2.2 เพื่อจัดทำกรอบตัวอย่างสำหรับการเลือกตัวอย่างสถานประกอบการผลิตที่เข้าข่ายเพื่อเก็บรวบรวมข้อมูลรายละเอียด สำหรับโครงการสำมะโนอุตสาหกรรม พ.ศ. 2550

1.2.3 เพื่อนำข้อมูลมาจัดทำกรอบตัวอย่าง (Sampling Frame) ที่ทันสมัย สำหรับการเลือกตัวอย่างการสำรวจสถานประกอบการที่เกี่ยวข้อง

1.3 รายการข้อมูลที่เก็บรวบรวม

- ชื่อ ที่ตั้ง และสถานที่ติดต่อของสถานประกอบการ
- จำนวน และประเภทของสถานประกอบการ
- รูปแบบการจัดตั้งตามกฎหมายและรูปแบบการจัดตั้งทางเศรษฐกิจ
- การมีต่างประเทศร่วมลงทุนหรือถือหุ้นและประเทศที่ร่วมลงทุนหรือถือหุ้น
- จำนวนคนทำงานและจำนวนลูกจ้างของสถานประกอบการ

1.4 ขอบข่ายและคุ่มรวม

ขอบข่ายในการเก็บรวบรวมข้อมูลพื้นฐาน ได้แก่ กิจกรรมทางเศรษฐกิจตามการจัดประเภทอุตสาหกรรมตามกิจกรรมทางเศรษฐกิจทุกประเภทตามมาตรฐานสากล (International Standard Industrial Classification of All Economic Activities : ISIC Rev.3.0) ดังนี้

- ธุรกิจการค้าและธุรกิจทางการบริการ
- การผลิต
- การก่อสร้าง
- การขนส่งทางบก สถานที่เก็บสินค้า ตัวแทนธุรกิจการท่องเที่ยว และการโทรคมนาคม
- กิจกรรมด้านโรงพยาบาล

คุ่มรวม สถานประกอบการทุกประเภท (ยกเว้น แผงลอย) ที่มีคนทำงานตั้งแต่ 1 คนขึ้นไป ที่ตั้งอยู่ในกรุงเทพมหานคร เมืองพัทยา และเขตเทศบาลทั่วประเทศ

ข้อมูลที่น่าสนใจในรายงานฉบับนี้ เป็นข้อมูลของสถานประกอบการตามขอบข่าย ที่มีคนทำงานตั้งแต่ 1 คนขึ้นไปที่ตั้งอยู่ในเขตเทศบาลของจังหวัดกาฬสินธุ์เท่านั้น

1.5 ภาพเวลาอ้างอิง

ข้อมูลเกี่ยวกับจำนวนและลักษณะต่าง ๆ ของสถานประกอบการที่เก็บรวบรวมเป็นข้อมูลของสถานประกอบการที่เปิดดำเนินการในปี 2550

1.6 แนวคิดและคำนิยาม

1.6.1 สถานประกอบการ

หมายถึง สถานที่หรือบางส่วนของสถานที่ที่มีที่ตั้งที่แน่นอนและมีการดำเนินกิจกรรมทางเศรษฐกิจ ไม่ว่าจะกิจกรรมนั้นจะดำเนินงานโดยบุคคลที่เป็นเจ้าของหรือควบคุมกิจการโดยนิติบุคคล

1.6.2 กิจกรรมทางเศรษฐกิจ

การจัดทำสำมะโนอุตสาหกรรม พ.ศ. 2550 ได้จัดจำแนกสถานประกอบการตามการดำเนินกิจกรรมทางเศรษฐกิจทุกประเภทตามมาตรฐานสากล (International Standard Industrial Classification of All Economic Activities : ISIC Rev.3.0) ดังต่อไปนี้

1) การขาย การบำรุงรักษา และการซ่อมแซมยานยนต์และรถจักรยานยนต์ รวมทั้งการขายปลีกน้ำมันเชื้อเพลิงรถยนต์ ได้แก่

- การดำเนินกิจการขายส่งและขายปลีกยานยนต์ รถจักรยานยนต์ และรถเล่นบนทิมะ ทั้งใหม่และที่ใช้แล้ว การบำรุงรักษาและซ่อมแซม การขายอะไหล่ (ส่วนประกอบ) และชิ้นส่วนอุปกรณ์ (อุปกรณ์ประกอบ) สำหรับยานยนต์ การดำเนินกิจการของตัวแทนหรือนายหน้าที่เกี่ยวข้องกับการจำหน่ายยานยนต์ การล้าง การขัดเงา และการลากจูงยานยนต์ รวมถึงการขายปลีกน้ำมันเชื้อเพลิงรถยนต์และผลิตภัณฑ์น้ำมันเครื่อง/ น้ำมันหล่อลื่น หรือผลิตภัณฑ์ที่ใช้เป็นตัวให้ความเย็นแก่เครื่องยนต์

2) การขายส่งและการค้าเพื่อค่านายหน้า ยกเว้นยานยนต์และรถจักรยานยนต์ ได้แก่

- การดำเนินกิจการขาย (เป็นการขายสินค้าที่ไม่มีการเปลี่ยนรูป/ดัดแปลงสินค้า) สินค้าใหม่และสินค้าที่ใช้แล้วให้แก่ผู้ขายปลีก ผู้ใช้ในงานอุตสาหกรรม ผู้ใช้ในงานพาณิชย์กรรม ผู้ใช้ในงานสถาบัน ผู้ใช้ในงานวิชาชีพ หรือผู้ขายส่งรายอื่น ๆ หรือบุคคล/บริษัทที่ทำหน้าที่ตัวแทนหรือนายหน้าซื้อขายสินค้า เป็นต้น

- ผู้ขายส่ง ซึ่งประกอบ จัดแยกขนาด และคัดคุณภาพสินค้าจำนวนมากเป็นประจำ การจัดแบ่งสินค้าออกเป็นส่วนย่อย การบรรจุหีบห่อใหม่ การจัดจำหน่ายสินค้าเป็นลอตย่อย รวมถึงการเก็บสินค้า การแช่เย็นสินค้า การจัดส่งและการจัดวางสินค้า กิจกรรมที่เกี่ยวข้องกับการส่งเสริมการขายให้แก่ลูกค้า และการออกแบบฉลากติดสินค้า

3) การขายปลีก ยกเว้นยานยนต์และรถจักรยานยนต์ รวมทั้งการซ่อมแซมของใช้ส่วนบุคคลและของใช้ในครัวเรือน ได้แก่

- การดำเนินกิจการขาย (เป็นการขายสินค้าที่ไม่มีการเปลี่ยนรูป/ดัดแปลงสินค้า) สินค้าใหม่และสินค้าที่ใช้แล้วให้แก่ประชาชนทั่วไป เพื่อการบริโภคหรือการใช้ประโยชน์เฉพาะส่วนบุคคลหรือในครัวเรือน

- การซ่อมและการติดตั้งของใช้ส่วนบุคคลและของใช้ในครัวเรือน

4) โรงแรมและภัตตาคาร ได้แก่

- การดำเนินกิจการเกี่ยวกับการจัดหาที่พักชั่วคราว ค่ายพัก และสิ่งอำนวยความสะดวกในค่ายพักให้แก่ประชาชนทั่วไป เช่น โรงแรม โมเต็ล หอพักในสถานศึกษา หอพักภายในบ้าน เกสต์เฮาส์ ที่พักแรมเยาวชน ที่พักชั่วคราว เป็นต้น

- การขายอาหารและเครื่องดื่มที่จัดเตรียมไว้พร้อมที่จะบริโภคได้ทันทีในสถานที่ต่าง ๆ เช่น ภัตตาคาร คาเฟ่ สถานที่บริการขายอาหารกลางวัน และร้านขายเครื่องดื่ม เป็นต้น

5) กิจกรรมด้านอสังหาริมทรัพย์ ได้แก่

- การซื้อ การขาย การให้เช่า และการดำเนินการเกี่ยวกับอสังหาริมทรัพย์ที่เป็นเจ้าของหรือเช่าจากผู้อื่น เช่น อาคาร หอสมุดและที่อยู่อาศัย อาคารซึ่งไม่ใช่ที่อยู่อาศัย การพัฒนาและการจัดสรรอสังหาริมทรัพย์ เป็นต้น รวมทั้งการพัฒนาและการขายที่ดินและสุสาน การดำเนินการเกี่ยวกับหอสมุดและที่อยู่อาศัยเคลื่อนที่ได้

- การซื้อ การขาย การให้เช่า การจัดการและการประเมินราคาอสังหาริมทรัพย์ โดยได้รับค่าธรรมเนียมตอบแทนหรือโดยการทำสัญญา

6) กิจกรรมด้านคอมพิวเตอร์และกิจกรรมที่เกี่ยวข้อง ได้แก่

- การให้คำปรึกษาเกี่ยวกับชนิดและลักษณะการใช้งานของฮาร์ดแวร์ที่มีหรือไม่มีซอฟต์แวร์ ระบบงานประยุกต์

- การให้คำปรึกษาเกี่ยวกับการวิเคราะห์ความต้องการและปัญหาของผู้ใช้ และวิธีการแก้ไขปัญหาที่ดีที่สุด

- กิจกรรมที่เกี่ยวกับการวิเคราะห์ การออกแบบ และการเขียนโปรแกรมของระบบงานที่พร้อมจะใช้งานได้ โดยทั่วไปเป็นการวิเคราะห์ความต้องการและปัญหาของผู้ใช้ การให้คำปรึกษา วิธีการแก้ปัญหาที่ประหยัดที่สุด พร้อมทั้งจัดสร้างซอฟต์แวร์ที่จำเป็นต้องใช้ เพื่อให้เกิดผลสัมฤทธิ์ตามแนวทางการแก้ปัญหานั้น รวมทั้งการเขียนโปรแกรมตามความต้องการของผู้ใช้

- กิจกรรมที่เกี่ยวข้องกับการพัฒนา การผลิต การจัดหา และจัดทำเอกสารประกอบการใช้ซอฟต์แวร์ ซึ่งเขียนขึ้นตามความต้องการของผู้ใช้เฉพาะรายและเป็นคำสั่งง่าย ๆ และซอฟต์แวร์สำเร็จรูป

- การประมวลผลหรือการจัดทำตารางประมวลผลข้อมูลทุกชนิด ซึ่งประกอบด้วย การประมวลผลและการเตรียมรายงานที่สมบูรณ์จากข้อมูลของลูกค้า ซึ่งรวมถึงงานเฉพาะทาง เช่น การบันทึกข้อมูลหรือการเตรียมข้อมูลด้วยวิธีอื่น การแปลงข้อมูล เช่น จากบัตรไปเป็นเทป การรู้จำอักขระจากภาพ (optical character recognition) เป็นต้น ซึ่งอาจจะดำเนินการ โดยการให้บริการโดยตรงหรือ โดยผ่านระบบเครือข่ายโดยการใช่โปรแกรมของลูกค้าหรือโปรแกรมที่มีกรรมสิทธิ์เฉพาะ รวมทั้งการจัดการบริการรายชั่วโมงหรือการแบ่งกันใช้เวลา (time-share) การจัดการและการดำเนินการที่เกี่ยวกับสิ่งอำนวยความสะดวกในการประมวลผลข้อมูลในขั้นตอนที่ต่อเนื่อง

7) การให้เช่าเครื่องจักรและเครื่องอุปกรณ์โดยไม่มีผู้ควบคุม การวิจัยและการพัฒนา และกิจกรรมด้านธุรกิจอื่น ๆ ได้แก่

- การให้เช่าเครื่องอุปกรณ์การขนส่ง เครื่องจักร และเครื่องอุปกรณ์อื่น ๆ ของใช้ส่วนบุคคลและของใช้ในครัวเรือน

- การวิจัยและการพัฒนา การทดลองทางด้านวิทยาศาสตร์ธรรมชาติ วิศวกรรม สังคมศาสตร์ และมนุษยศาสตร์
- กิจกรรมด้านกฎหมาย การบัญชี การทำบัญชีและการตรวจสอบบัญชี การให้คำปรึกษาด้านภาษี การวิจัยตลาดและการสำรวจความคิดเห็นของประชาชน และการให้คำปรึกษาทางธุรกิจและการจัดการ
- กิจกรรมด้านสถาปัตยกรรม วิศวกรรม และเทคนิคอื่น ๆ
- การโฆษณา

8) กิจกรรมนันทนาการและการบริการอื่น ๆ ได้แก่

- กิจกรรมด้านภาพยนตร์ วิทยุ โทรทัศน์ และการบันเทิงอื่น ๆ
- กิจกรรมของสำนักข่าว
- กิจกรรมห้องสมุด หอจดหมายเหตุ พิพิธภัณฑ์สถาน และกิจกรรมทางวัฒนธรรมอื่น ๆ
- กิจกรรมการกีฬาและนันทนาการอื่น ๆ
- กิจกรรมด้านการบริการอื่น ๆ เช่น การบริการซักรีดและซักแห้งผลิตภัณฑ์สิ่งทอและขนสัตว์ การแต่งผมและการเสริมสวยอื่น ๆ การทำศพและกิจกรรมที่เกี่ยวข้อง เป็นต้น

9) การผลิต

หมายถึง การเปลี่ยนแปลงวัตถุหรือส่วนประกอบของวัตถุในทางกายภาพหรือทางเคมีให้เป็นผลิตภัณฑ์ชนิดใหม่ โดยไม่คำนึงถึงว่างานนั้นทำด้วยเครื่องจักรหรือมือ ทำในโรงงาน ทำในเคหะสถาน หรือผลิตภัณฑ์นั้นจะนำมาขายส่งหรือขายปลีกก็ตาม การประกอบชิ้นส่วนของผลิตภัณฑ์ที่ผลิตขึ้น การดัดแปลงสินค้ารวมทั้งการปรับปรุงใหม่หรือการสร้างชิ้นใหม่

10) การก่อสร้าง

หมายถึง กิจกรรมทางเศรษฐกิจที่เกี่ยวข้องกับการก่อสร้างใหม่ การต่อเติม การดัดแปลง การซ่อมแซม และการรื้อทำลายอาคารหรือสิ่งก่อสร้างด้านวิศวกรรม เช่น ถนน สะพาน เขื่อน อุโมงค์ เป็นต้น

อุตสาหกรรมการก่อสร้าง ประกอบด้วยสถานประกอบการที่ดำเนินกิจการ ดังต่อไปนี้

- การเตรียมสถานที่ก่อสร้าง เช่น การรื้อถอน ทำลายอาคารเก่า การถมดิน เป็นต้น
- การก่อสร้างอาคาร งานวิศวกรรมโยธา เช่น ทางหลวง ถนน สะพาน อุโมงค์ เป็นต้น ซึ่งหมายรวมทั้งการก่อสร้างใหม่ การต่อเติม ดัดแปลง และซ่อมแซมด้วย
- การติดตั้งภายในอาคาร เช่น การวางท่อ การติดตั้งระบบเครื่องปรับอากาศ ระบบสัญญาณเตือนภัย บันไดเลื่อน เป็นต้น
- การสร้างอาคารให้สมบูรณ์ เช่น การติดตั้งกระจก การฉาบปูน การทาสีและตกแต่งอาคาร การติดผนังและปูพื้นด้วยวัสดุต่าง ๆ การขัดพื้น เป็นต้น
- การให้เช่าเครื่องอุปกรณ์ที่ใช้ในงานก่อสร้างหรือการรื้อถอนโดยมีผู้ควบคุม เช่น การให้เช่ารถเครนพร้อมคนขับ เป็นต้น

11) การขนส่งทางบก การเก็บสินค้าและสถานที่เก็บสินค้า ตัวแทนธุรกิจการท่องเที่ยว และการโทรคมนาคม ได้แก่

- การขนส่งผู้โดยสารทางบกอื่น ๆ ที่มีตารางเวลาและที่ไม่มีตารางเวลา รวมถึง การขนส่งสินค้าทางถนน

- การดำเนินการเกี่ยวกับสิ่งอำนวยความสะดวกในการเก็บสินค้าทุกชนิด เช่น เครื่องยนต์ เคนสายพาน สำหรับยกขั้วฟิวซ์ขึ้นไปเก็บในถัง คลังสินค้า ห้องเย็น ฯลฯ
- สถานที่เก็บสินค้าประเภทเฟอร์นิเจอร์ รถยนต์ ไม้ซุง ก๊าซ และน้ำมัน สารเคมี สิ่งทอ อาหาร และผลิตภัณฑ์ทางการเกษตร ฯลฯ ทั้งนี้รวมถึงการเก็บสินค้าในเขตการค้าระหว่างประเทศด้วย
- กิจกรรมของตัวแทนธุรกิจการท่องเที่ยวและผู้จัดนำเที่ยว รวมทั้งกิจกรรมบริการนักท่องเที่ยว
- การติดต่อสื่อสาร โดยการส่งสัญญาณเสียง ภาพ ข้อมูล หรือข่าวสารทางสายเคเบิล การกระจายเสียง การถ่ายทอดคลื่นวิทยุ/โทรทัศน์ หรือถ่ายทอดทางดาวเทียม รวมทั้งการติดต่อสื่อสารทางโทรศัพท์ โทรเลข โทรสารและเทเล็กซ์ อินเทอร์เน็ต (Internet) รวมถึงการบำรุงรักษาระบบเครือข่ายของการสื่อสารด้วย

12) กิจกรรมด้านโรงพยาบาล

- กิจกรรมของโรงพยาบาลทั่วไปและโรงพยาบาลเฉพาะโรค สถานพักฟื้นสำหรับผู้ป่วยศูนย์ป้องกันโรค โรงพยาบาลโรคจิต ศูนย์ฟื้นฟู (ที่มีการรักษาทางการแพทย์) สถานพยาบาลโรคเรื้อน
- กิจกรรมของศูนย์ทันตกรรม และสถาบันด้านสุขภาพอื่นๆ ซึ่งมีสิ่งอำนวยความสะดวกด้านที่พัก รวมทั้งกิจกรรมของโรงพยาบาลในฐานะที่พักทหารและในเรือนจำ
- กิจกรรมที่ให้บริการสำหรับผู้ป่วยในเป็นส่วนใหญ่ และทำการรักษาภายใต้คำแนะนำของแพทย์ ซึ่งประกอบด้วยบริการของคณะแพทย์และผู้ช่วยแพทย์ สิ่งอำนวยความสะดวกในห้องปฏิบัติการและทางด้านเทคนิค รวมทั้งการบริการทางด้านรังสีวิทยาและสัตววิทยา สิ่งอำนวยความสะดวกด้านอาหารและด้านอื่น ๆ ของโรงพยาบาล เช่น การบริการด้านห้องฉุกเฉิน

1.6.3 รูปแบบการจัดตั้งตามกฎหมาย

1) ส่วนบุคคล

หมายถึง สถานประกอบการที่มีเจ้าของเป็นบุคคลธรรมดาคนเดียวหรือหลายคนรวมกัน และให้หมายรวมถึงห้างหุ้นส่วนสามัญที่ไม่จดทะเบียนเป็นนิติบุคคลด้วย

2) ห้างหุ้นส่วนจำกัด ห้างหุ้นส่วนสามัญนิติบุคคล

หมายถึง สถานประกอบการที่จัดตั้งขึ้นโดยคณะบุคคลตั้งแต่ 2 คนขึ้นไป รวมทุนกันเพื่อประกอบกิจการและรับผิดชอบร่วมกัน โดยจดทะเบียนถูกต้องตามกฎหมาย

3) บริษัทจำกัด บริษัทจำกัด (มหาชน)

- บริษัทจำกัด หมายถึง สถานประกอบการที่จัดตั้งขึ้นโดยผู้ริเริ่มคณะหนึ่งและได้จดทะเบียนถูกต้องตามกฎหมาย โดยมีผู้ริเริ่มดำเนินการอย่างน้อย 7 คน ขึ้นไป

- บริษัทจำกัด (มหาชน) หมายถึง สถานประกอบการที่จัดตั้งขึ้นโดยการจดทะเบียนจัดตั้งบริษัท การควบบริษัท หรือการแปรสภาพบริษัท และวัตถุประสงค์ที่จะขายหุ้นต่อประชาชน โดยมีผู้ริเริ่มดำเนินการตั้งแต่ 15 คนขึ้นไป

4) ส่วนราชการ รัฐวิสาหกิจ

หมายถึง สถานประกอบการที่รัฐบาลเป็นเจ้าของหรือมีทุนอยู่ด้วยไม่น้อยกว่าร้อยละ 50 ของทุนทั้งหมด รวมถึงสถานประกอบการที่ดำเนินการโดยรัฐบาลด้วย

5) สหกรณ์

หมายถึง สถานประกอบการที่จัดตั้งขึ้นในรูปของสหกรณ์ โดยจดทะเบียนถูกต้องตามกฎหมายว่าด้วยสหกรณ์ โดยมีผู้ก่อตั้งไม่น้อยกว่า 10 คน

6) อื่น ๆ

หมายถึง สถานประกอบการที่จัดตั้งในรูปแบบอื่น ๆ นอกจากที่กล่าวข้างต้น เช่น มูลนิธิ สโมสร สมาคม กลุ่มแม่บ้าน ชมรมต่าง ๆ ร้านค้าสาธิต เป็นต้น

1.6.4 รูปแบบการจัดตั้งทางเศรษฐกิจ

1) สำนักงานแห่งเดียว

หมายถึง สถานประกอบการที่ไม่มีหน่วยงานย่อยหรือสาขาอื่นใด และไม่เป็นหน่วยงานย่อยหรือสาขาของสถานประกอบการอื่น

2) สำนักงานใหญ่

หมายถึง สถานประกอบการที่เป็นเจ้าของและควบคุมกิจการของสถานประกอบการอื่นที่เป็นสำนักงานสาขาหรือหน่วยงานย่อย

3) สำนักงานสาขา

หมายถึง สถานประกอบการที่เป็นสาขาหรือหน่วยงานย่อยของสถานประกอบการอื่นที่เป็นสำนักงานใหญ่

1.6.5 คนทำงาน

หมายถึง คนที่ทำงานในสถานประกอบการทั้งที่ได้รับเงินเดือนและไม่ได้รับเงินเดือนที่สถานประกอบการมีอยู่ตามปกติ รวมทั้งผู้ที่ปกติทำงานอยู่ในสถานประกอบการแห่งนี้ แต่ในวันดังกล่าวไม่ได้มาทำงานเนื่องจากเจ็บป่วย ลาหยุด พักผ่อน โดยได้รับค่าจ้าง/เงินเดือน ไม่รวมคนทำงานที่ลางานเป็นระยะเวลานาน เช่น ลาไปรับราชการทหาร เป็นต้น

คนทำงานประกอบด้วย

1) **เจ้าของกิจการ/หุ้นส่วน** หรือสมาชิกในครอบครัวที่ทำงานให้กับสถานประกอบการ ผู้ที่มาฝึกงานหรือผู้ปฏิบัติงานในสถานประกอบการ ซึ่งมีจำนวนชั่วโมงทำงานไม่ต่ำกว่าสัปดาห์ละ 20 ชั่วโมง โดยเจ้าของหรือผู้ประกอบการอาจให้เงิน อาหาร เครื่องนุ่งห่ม หรือช่วยเหลือเกื้อกูลอย่างอื่น ๆ แต่ไม่ต้องรับผิดชอบในเรื่องการจ่ายค่าแรงให้ตามกฎหมาย

2) **ลูกจ้าง** ได้แก่ ผู้ที่ปฏิบัติงานให้กับสถานประกอบการ โดยได้รับเงินเดือนหรือค่าจ้างเป็นประจำ ตั้งแต่ระดับบริหาร นักวิชาการ เสมียน พนักงานต่าง ๆ เช่น ผู้จัดการ ผู้อำนวยการ ผู้ปฏิบัติงานในห้องทดลอง พนักงานขาย และลูกจ้างที่ทำงานในกรรมวิธีการผลิต เป็นต้น ค่าจ้างที่ได้รับอาจเป็นรายปี รายสัปดาห์ รายวัน รายชั่วโมง หรือรายชิ้น ก็ได้ นอกจากนี้ยังรวมถึงผู้ที่สถานประกอบการส่งไปประจำที่สถานประกอบการอื่นด้วย เช่น พนักงานรักษาความปลอดภัย คนทำความสะอาด พนักงานขายตามห้างสรรพสินค้า เป็นต้น

คนทำงานไม่รวมคนที่รับงานจากโรงงานไปทำงานที่บ้านแล้วนำมาส่งโรงงาน โดยไม่ได้ลงทุนซื้อวัสดุอุปกรณ์ หรือออกค่าใช้จ่ายใด ๆ และไม่รวมคนที่สถานประกอบการจ้างมาทำงานเฉพาะอย่างเป็นครั้งคราว เช่น กรรมกรที่จ้างมาขนของ และพนักงานเดินตลาดหรือตัวแทนขายที่ไม่มีเงินเดือนประจำ

1.7 วิธีการเก็บรวบรวมข้อมูล

การเก็บรวบรวมข้อมูลใช้วิธีส่งเจ้าหน้าที่ ซึ่งเป็นข้าราชการและพนักงานของสำนักงานสถิติแห่งชาติออกไปทำการสัมภาษณ์ เจ้าของ ผู้ประกอบการ หรือผู้ที่ได้รับมอบหมายให้ตอบข้อมูล โดยดำเนินการดังนี้

1.7.1 ชั้นการเก็บรวบรวมข้อมูลพื้นฐาน

- 1) นอกเขตเทศบาลทั่วประเทศ ระหว่างเดือนเมษายน - พฤษภาคม 2549
- 2) กรุงเทพมหานคร เมืองพัทยา และเขตเทศบาล ระหว่างเดือนพฤศจิกายน 2549 - มีนาคม 2550

1.7.2 ชั้นการเก็บรวบรวมข้อมูลรายละเอียด ระหว่างเดือนกรกฎาคม - สิงหาคม 2550

1.8 การประมวลผลข้อมูล

การประมวลผลข้อมูลพื้นฐานทุกขั้นตอน และการจัดทำรายงานผลระดับจังหวัด ดำเนินการที่สำนักงานสถิติจังหวัด โดยสำนักงานสถิติแห่งชาติในส่วนกลางให้การสนับสนุนทางด้านวิชาการ เช่น การจัดทำโปรแกรมสำหรับการบันทึกข้อมูลและประมวลผลข้อมูล และการจัดทำต้นแบบตารางเสนอผลและรายงานผล เป็นต้น สำหรับข้อมูลพื้นฐานระดับภาคและทั่วประเทศรวมทั้งข้อมูลรายละเอียดเกี่ยวกับการดำเนินกิจการของสถานประกอบการทำการประมวลผลและจัดทำรายงานที่สำนักงานสถิติแห่งชาติในส่วนกลาง

1.9 การเสนอผลและจัดทำรายงานผล

การจัดทำรายงานผลสำมะโนอุตสาหกรรม พ.ศ. 2550 (ข้อมูลพื้นฐาน : ในเขตเทศบาล) มีดังนี้

- 1) รายงานผลเบื้องต้นจำนวน 7 ฉบับ ได้แก่ รายงานผลเบื้องต้นของกรุงเทพมหานคร ปริมณฑล ภาคกลาง ภาคเหนือ ภาคตะวันออกเฉียงเหนือ ภาคใต้และทั่วราชอาณาจักร
- 2) รายงานผลระดับจังหวัด จำนวน 76 ฉบับ
- 3) รายงานผลระดับภาคและทั่วราชอาณาจักร จำนวน 6 ฉบับ ได้แก่ รายงานผลของปริมณฑล ภาคกลาง ภาคเหนือ ภาคตะวันออกเฉียงเหนือ ภาคใต้ และทั่วราชอาณาจักร

บทที่ 2

สรุปข้อมูลที่สำคัญ

2.1 จำนวนสถานประกอบการ

ผลการสำมะโนอุตสาหกรรม พ.ศ. 2550 (ข้อมูลพื้นฐาน : ในเขตเทศบาล) พบว่าจำนวนสถานประกอบการตามกลุ่มรวมที่มีคนทำงาน 1 คนขึ้นไป ที่ตั้งอยู่ในเขตเทศบาลของจังหวัดกาฬสินธุ์ มีจำนวนทั้งสิ้น 12,051 แห่ง ส่วนใหญ่สถานประกอบการอยู่ในอำเภอเมืองกาฬสินธุ์ จำนวน 3,273 แห่ง หรือคิดเป็นร้อยละ 27.2 รองลงมาอยู่ในอำเภอเขาวง และอำเภอก้ามวง จำนวน 1,747 แห่ง และจำนวน 1,105 แห่ง หรือคิดเป็นร้อยละ 14.5 และร้อยละ 9.2 ตามลำดับ นอกนั้นอยู่ในอำเภออื่นๆ ระหว่างร้อยละ 1.8 – 8.8

ตาราง ก จำนวนและร้อยละของสถานประกอบการ จำแนกตามอำเภอ

อำเภอ	จำนวน	ร้อยละ
รวม	12,051	100.0
อำเภอเมืองกาฬสินธุ์	3,273	27.2
อำเภอนามน	219	1.8
อำเภอกมลาไสย	1,065	8.8
อำเภอร่องคำ	289	2.4
อำเภอกุฉินารายณ์	868	7.2
อำเภอเขาวง	1,747	14.5
อำเภอยางตลาด	540	4.5
อำเภอห้วยเม็ก	435	3.6
อำเภอสหัสขันธ์	270	2.2
อำเภอก้ามวง	1,105	9.2
อำเภอท่าคันโท	286	2.4
อำเภอหนองกุงศรี	614	5.1
อำเภอสมเด็จ	601	5.0
อำเภอห้วยผึ้ง	336	2.8
กิ่งอำเภอสามชัย	-	-
กิ่งอำเภอนาคู	403	3.3
กิ่งอำเภอคอนจาน	-	-
กิ่งอำเภอฆ้องชัย	-	-

2.2 กิจกรรมทางเศรษฐกิจ

หากพิจารณาตามกิจกรรมทางเศรษฐกิจ พบว่า สถานประกอบการที่ดำเนินกิจการเกี่ยวกับการผลิต มีสัดส่วนสูงที่สุด ประมาณร้อยละ 31.6 รองลงมาได้แก่ สถานประกอบการที่ดำเนินการขายปลีก ยกเว้นยานยนต์และจักรยานยนต์ รวมทั้งการซ่อมแซมของใช้ส่วนบุคคลและของใช้ในครัวเรือน ร้อยละ 28.5 เป็นสถานประกอบการที่ดำเนินการเกี่ยวกับโรงแรมและภัตตาคาร ร้อยละ 9.2 นอกจากนี้ที่กล่าวแล้วข้างต้น มีสัดส่วนเพียงเล็กน้อย ระหว่างร้อยละ 0.2 – 8.4

ตาราง ข จำนวนและร้อยละของสถานประกอบการ จำแนกตามกิจกรรมทางเศรษฐกิจ

กิจกรรมทางเศรษฐกิจ	จำนวน	ร้อยละ
รวม	12,051	100.0
□ การขาย การบำรุงรักษา และการซ่อมแซมยานยนต์และรถจักรยานยนต์ รวมทั้งการขายปลีกน้ำมันเชื้อเพลิงรถยนต์	1,014	8.4
□ การขายส่งและการค้าเพื่อค่านายหน้า ยกเว้นยานยนต์และรถจักรยานยนต์	245	2.0
□ การขายปลีก ยกเว้นยานยนต์และรถจักรยานยนต์ รวมทั้งการซ่อมแซมของใช้ส่วนบุคคลและของใช้ในครัวเรือน	3,439	28.5
□ โรงแรมและภัตตาคาร	1,112	9.2
□ กิจกรรมด้านอสังหาริมทรัพย์	240	2.0
□ กิจกรรมด้านคอมพิวเตอร์และกิจกรรมที่เกี่ยวข้อง	28	0.2
□ การให้เช่าเครื่องจักรและเครื่องอุปกรณ์โดยไม่มีผู้ควบคุม การวิจัยและการพัฒนา และกิจกรรมด้านธุรกิจอื่น ๆ	323	2.7
□ กิจกรรมนันทนาการและการบริการอื่น ๆ	932	7.7
□ การผลิต	3,801	31.6
□ การก่อสร้าง	255	2.1
□ การขนส่งทางบก สถานที่เก็บสินค้า ตัวแทนธุรกิจการท่องเที่ยว และการโทรคมนาคม	646	5.4
□ กิจกรรมด้านโรงพยาบาล	16	0.2

เมื่อพิจารณากิจกรรมทางเศรษฐกิจ จำแนกตามขนาดของสถานประกอบการ พบว่า การดำเนินการตามกิจกรรมทางเศรษฐกิจแต่ละประเภท ส่วนใหญ่เป็นสถานประกอบการที่มีคนทำงาน 1-50 คน ประมาณร้อยละ 99.7 รองลงมาเป็นสถานประกอบการที่มีคนทำงาน 51-200 คน ร้อยละ 0.2 ในขณะที่เป็นสถานประกอบการที่มีคนทำงานมากกว่า 200 คน ร้อยละ 0.1

ตาราง ค จำนวนและร้อยละของสถานประกอบการ จำแนกตามกิจกรรมทางเศรษฐกิจ
และขนาดของสถานประกอบการ

กิจกรรมทางเศรษฐกิจ	รวม	ขนาดของสถานประกอบการ (จำนวนคนทำงาน)		
		1 – 50 คน	51 –200 คน	มากกว่า 200 คน
รวม	12,051	12,016	29	6
	<i>(100.0)</i>	<i>(99.7)</i>	<i>(0.2)</i>	<i>(0.1)</i>
□ การขาย การบำรุงรักษา และการซ่อมแซมยานยนต์และรถจักรยานยนต์ รวมทั้งการขายปลีกน้ำมันเชื้อเพลิงรถยนต์	1,014	1,009	5	-
	<i>(100.0)</i>	<i>(99.5)</i>	<i>(0.5)</i>	-
□ การขายส่งและการค้าเพื่อค่านายหน้า ยกเว้นยานยนต์และรถจักรยานยนต์	245	244	1	-
	<i>(100.0)</i>	<i>(99.6)</i>	<i>(0.4)</i>	-
□ การขายปลีก ยกเว้นยานยนต์และรถจักรยานยนต์ รวมทั้งการซ่อมแซมของใช้ส่วนบุคคลและของใช้ในครัวเรือน	3,439	3,438	1	-
	<i>(100.0)</i>	<i>(100.0)</i>	*	-
□ โรงแรมและภัตตาคาร	1,112	1,110	1	1
	<i>(100.0)</i>	<i>(99.8)</i>	<i>(0.1)</i>	<i>(0.1)</i>
□ กิจกรรมด้านอสังหาริมทรัพย์	240	240	-	-
	<i>(100.0)</i>	<i>(100.0)</i>	-	-
□ กิจกรรมด้านคอมพิวเตอร์และกิจกรรมที่เกี่ยวข้อง	28	28	-	-
	<i>(100.0)</i>	<i>(100.0)</i>	-	-
□ การให้เช่าเครื่องจักรและเครื่องอุปกรณ์โดยไม่มีผู้ควบคุม การวิจัยและการพัฒนา และกิจกรรมด้านธุรกิจอื่น ๆ	323	323	-	-
	<i>(100.0)</i>	<i>(100.0)</i>	-	-
□ กิจกรรมนันทนาการและการบริการอื่น ๆ	932	930	2	-
	<i>(100.0)</i>	<i>(99.8)</i>	<i>(0.2)</i>	-
□ การผลิต	3,801	3,795	5	1
	<i>(100.0)</i>	<i>(99.9)</i>	<i>(0.1)</i>	*
□ การก่อสร้าง	255	253	2	-
	<i>(100.0)</i>	<i>(99.2)</i>	<i>(0.8)</i>	-
□ การขนส่งทางบก สถานที่เก็บสินค้า ตัวแทนธุรกิจการท่องเที่ยว และการโทรคมนาคม	646	645	-	1
	<i>(100.0)</i>	<i>(99.9)</i>	-	<i>(0.1)</i>
□ กิจกรรมด้านโรงพยาบาล	16	1	12	3
	<i>(100.0)</i>	<i>(6.2)</i>	<i>(75.0)</i>	<i>(18.8)</i>

* ข้อมูลมีจำนวนน้อยมาก

2.3 ขนาดของสถานประกอบการ

เมื่อพิจารณาขนาดของสถานประกอบการ พบว่า ส่วนใหญ่เป็นสถานประกอบการขนาดเล็กที่มีคนทำงาน 1-5 คน จำนวน 11,413 แห่ง หรือคิดเป็นร้อยละ 94.7 รองลงมาได้แก่ สถานประกอบการที่มีคนทำงาน 6-10 คน จำนวน 384 แห่ง หรือร้อยละ 3.2 นอกจากนั้นอยู่ในสถานประกอบการขนาดอื่นๆ ซึ่งมีไม่มากนัก คือ ระหว่างร้อยละ 0.1 – 0.9

ตาราง ง จำนวนและร้อยละของสถานประกอบการ จำแนกตามลักษณะของสถานประกอบการ

ลักษณะของสถานประกอบการ	จำนวน	ร้อยละ
รวม	12,051	100.0
ขนาดของสถานประกอบการ (จำนวนคนทำงาน)		
1 – 5 คน	11,413	94.7
6 – 10 คน	384	3.2
11 – 15 คน	113	0.9
16 – 20 คน	38	0.3
21 – 25 คน	29	0.2
26 – 30 คน	12	0.1
31 – 50 คน	27	0.2
51 – 100 คน	20	0.2
101 – 200 คน	9	0.1
มากกว่า 200 คน	6	0.1
รูปแบบการจัดตั้งตามกฎหมาย		
ส่วนบุคคล	11,547	95.8
ห้างหุ้นส่วนจำกัด ห้างหุ้นส่วนสามัญนิติบุคคล	178	1.5
บริษัทจำกัด บริษัทจำกัด (มหาชน)	121	1.0
ส่วนราชการ รัฐวิสาหกิจ	31	0.3
สหกรณ์	41	0.3
อื่น ๆ	133	1.1
รูปแบบการจัดตั้งทางเศรษฐกิจ		
สำนักงานแห่งเดียว	11,848	98.3
สำนักงานใหญ่	26	0.2
สำนักงานสาขา	177	1.5

2.4 รูปแบบการจัดตั้งตามกฎหมาย

สำหรับรูปแบบการจัดตั้งตามกฎหมายของสถานประกอบการ พบว่า ส่วนใหญ่มีรูปแบบเป็นส่วนบุคคล หรือห้างหุ้นส่วนที่ไม่เป็นนิติบุคคลถึงร้อยละ 95.8 รองลงมาเป็นสถานประกอบการที่มีรูปแบบเป็นห้างหุ้นส่วนจำกัด ห้างหุ้นส่วนสามัญนิติบุคคล ประมาณร้อยละ 1.5 ส่วนสถานประกอบการที่มีรูปแบบลักษณะอื่น ได้แก่ มูลนิธิ สโมสร สมาคม กลุ่มแม่บ้าน ชมรมต่างๆ ร้านค้าสาธิต เป็นต้น และบริษัทจำกัด บริษัทจำกัด (มหาชน) ประมาณร้อยละ 1.1 และร้อยละ 1.0 ตามลำดับ ในขณะที่สถานประกอบการที่มีรูปแบบเป็น ส่วนราชการ รัฐวิสาหกิจ และสหกรณ์ มีสัดส่วนร้อยละ 0.3 เท่ากัน

2.5 รูปแบบการจัดตั้งทางเศรษฐกิจ

รูปแบบการจัดตั้งทางเศรษฐกิจของสถานประกอบการ พบว่า ส่วนใหญ่เป็นสำนักงานแห่งเดียว สูงถึงร้อยละ 98.3 รองลงมา เป็นสำนักงานสาขา และสำนักงานใหญ่ ร้อยละ 1.5 และร้อยละ 0.2 ตามลำดับ

2.6 คนทำงานและลูกจ้าง

1) จำนวนคนทำงาน

เมื่อพิจารณาจำนวนคนทำงานของจังหวัดกาฬสินธุ์ในสถานประกอบการที่มีคนทำงานตั้งแต่ 1 คนขึ้นไป มีจำนวนทั้งสิ้น 30,208 คน พบว่า ส่วนใหญ่อยู่ในสถานประกอบการที่มีคนทำงาน 1-15 คน จำนวน 22,988 คน หรือคิดเป็นร้อยละ 76.1 รองลงมาอยู่ในสถานประกอบการที่มีคนทำงาน 51-200 คน และมากกว่า 200 คน จำนวน 2,709 คน และ จำนวน 1,788 คน หรือคิดเป็นร้อยละ 9.0 และร้อยละ 5.9 ตามลำดับ นอกนั้นอยู่ในสถานประกอบการขนาดอื่นๆ ร้อยละ 9.0

หากพิจารณาตามกิจกรรมทางเศรษฐกิจ พบว่า คนทำงานส่วนใหญ่อยู่ในกิจกรรมการผลิต จำนวน 7,796 คน หรือคิดเป็นร้อยละ 25.8 รองลงมาอยู่ในกิจกรรมการขายปลีก ยกเว้นยานยนต์ และรถจักรยานยนต์ รวมทั้งการซ่อมแซมของใช้ส่วนบุคคลและของใช้ในครัวเรือน จำนวน 7,659 คน หรือคิดเป็นร้อยละ 25.3 เป็นคนทำงานอยู่ในการขาย การบำรุงรักษา และการซ่อมแซมยานยนต์และรถจักรยานยนต์รวมทั้งการขายปลีกน้ำมันเชื้อเพลิงรถยนต์ และการขายปลีก ยกเว้นยานยนต์และรถจักรยานยนต์ รวมทั้งการซ่อมแซมของใช้ส่วนบุคคลและของใช้ในครัวเรือน จำนวน 3,275 คน และ 2,950 คน หรือคิดเป็นร้อยละ 10.8 และ 9.8 ตามลำดับ นอกนั้นอยู่ในกิจกรรมทางเศรษฐกิจอื่นๆ ร้อยละ 28.3

2) จำนวนลูกจ้าง

สำหรับจำนวนลูกจ้างในสถานประกอบการ มีจำนวนทั้งสิ้น 13,303 คน ส่วนใหญ่อยู่ในสถานประกอบการที่มีคนทำงาน 1-15 คน จำนวน 6,359 คน หรือคิดเป็นร้อยละ 47.8 รองลงมาอยู่ในสถานประกอบการที่มีคนทำงาน 51-200 คน และมากกว่า 200 คน จำนวน 2,677 คน และ 1,787 คน หรือคิดเป็นร้อยละ 20.1 และ 13.4 ตามลำดับ นอกนั้นอยู่ในสถานประกอบการอื่นๆ ร้อยละ 18.7

หากพิจารณาตามกิจกรรมทางเศรษฐกิจ พบว่า ลูกจ้างส่วนใหญ่อยู่ในกิจกรรมการผลิต จำนวน 2,948 คน หรือคิดเป็นร้อยละ 22.2 รองลงมาอยู่ในกิจกรรมด้านโรงพยาบาล และการขายปลีก ยกเว้นยานยนต์และรถจักรยานยนต์ รวมทั้งการซ่อมแซมของใช้ส่วนบุคคลและของใช้ในครัวเรือน จำนวน 2,141 คน และ 2,110 คน หรือคิดเป็นร้อยละ 16.1 และ 15.9 ตามลำดับ เป็นลูกจ้างอยู่ในกิจกรรมการขายการบำรุงรักษา และการซ่อมแซมยานยนต์และรถจักรยานยนต์รวมทั้งการขายปลีกน้ำมันเชื้อเพลิงรถยนต์ จำนวน 1,903 คน หรือคิดเป็นร้อยละ 14.3 นอกนั้นอยู่ในกิจกรรมทางเศรษฐกิจอื่นๆ ร้อยละ 31.5

ตาราง จ จำนวนและร้อยละของพนักงานและลูกจ้าง จำแนกตามขนาดของสถานประกอบการและกิจกรรมทางเศรษฐกิจ

ขนาดของสถานประกอบการ/ กิจกรรมทางเศรษฐกิจ	จำนวนสถาน ประกอบการ	คนทำงาน		ลูกจ้าง	
		จำนวน	จำนวน	จำนวน	ร้อยละ
รวม	12,051	30,208	100.0	13,303	100.0
ขนาดของสถานประกอบการ (จำนวนคนทำงาน)					
1 – 15 คน	11,910	22,988	76.1	6,359	47.8
16 – 25 คน	67	1,351	4.5	1,155	8.7
26 – 30 คน	12	337	1.1	330	2.5
31 – 50 คน	27	1,035	3.4	995	7.5
51 – 200 คน	29	2,709	9.0	2,677	20.1
มากกว่า 200 คน	6	1,788	5.9	1,787	13.4
กิจกรรมทางเศรษฐกิจ					
□ การขาย การบำรุงรักษา และการซ่อมแซมยานยนต์และรถจักรยานยนต์ รวมทั้งการขายปลีกน้ำมันเชื้อเพลิงรถยนต์	1,014	3,275	10.8	1,903	14.3
□ การขายส่งและการค้าเพื่อจำหน่ายหน้า ชกเว้นยานยนต์และรถจักรยานยนต์	245	1,069	3.5	632	4.7
□ การขายปลีก ชกเว้นยานยนต์และรถจักรยานยนต์ รวมทั้งการซ่อมแซม ของใช้ส่วนบุคคลและของใช้ในครัวเรือน	3,439	7,659	25.3	2,110	15.9
□ โรงแรมและภัตตาคาร	1,112	2,950	9.8	1,178	8.9
□ กิจกรรมด้านอสังหาริมทรัพย์	240	293	1.0	29	0.2
□ กิจกรรมด้านคอมพิวเตอร์และกิจกรรมที่เกี่ยวข้อง	28	51	0.2	11	0.1
□ การให้เช่าเครื่องจักรและเครื่องอุปกรณ์โดยไม่มีผู้ควบคุม การวิจัยและ การพัฒนา และกิจกรรมด้านธุรกิจอื่น ๆ	323	688	2.3	200	1.5
□ กิจกรรมนันทนาการและการบริการอื่น ๆ	932	1,927	6.4	825	6.2
□ การผลิต	3,801	7,796	25.8	2,948	22.2
□ การก่อสร้าง	255	1,135	3.7	827	6.2
□ การขนส่งทางบก สถานที่เก็บสินค้า ตัวแทนธุรกิจการท่องเที่ยว และการโทรคมนาคม	646	1,224	4.1	499	3.7
□ กิจกรรมด้านโรงพยาบาล	16	2,141	7.1	2,141	16.1

ตารางสถิติ
Statistical Tables

ตารางสถิติ

- ตาราง 1 จำนวนสถานประกอบการ จำแนกตามกิจกรรมทางเศรษฐกิจ อำเภอและตำบล
- ตาราง 2 จำนวนสถานประกอบการ จำแนกตามรูปแบบการจัดตั้งตามกฎหมาย อำเภอและตำบล
- ตาราง 3 จำนวนสถานประกอบการ จำแนกตามรูปแบบการจัดตั้งทางเศรษฐกิจ อำเภอและตำบล
- ตาราง 4 จำนวนสถานประกอบการ จำแนกตามสัดส่วนของการร่วมลงทุนหรือถือหุ้น
ของต่างประเทศ อำเภอและตำบล
- ตาราง 5 จำนวนสถานประกอบการ จำแนกตามประเทศที่ร่วมลงทุนหรือถือหุ้น อำเภอและตำบล
- ตาราง 6 จำนวนสถานประกอบการ จำแนกตามขนาดของสถานประกอบการ
(จำนวนคนทำงาน) อำเภอและตำบล
- ตาราง 7 จำนวนคนทำงานในสถานประกอบการ จำแนกตามขนาดของสถานประกอบการ
(จำนวนคนทำงาน) อำเภอและตำบล
- ตาราง 8 จำนวนสถานประกอบการ จำแนกตามรูปแบบการจัดตั้งตามกฎหมาย
และกิจกรรมทางเศรษฐกิจ
- ตาราง 9 จำนวนสถานประกอบการ จำแนกตามรูปแบบการจัดตั้งทางเศรษฐกิจ
และกิจกรรมทางเศรษฐกิจ
- ตาราง 10 จำนวนสถานประกอบการ จำแนกตามสัดส่วนของการร่วมลงทุนหรือถือหุ้น
ของต่างประเทศ และกิจกรรมทางเศรษฐกิจ
- ตาราง 11 จำนวนสถานประกอบการ จำแนกตามประเทศที่ร่วมลงทุนหรือถือหุ้น
และกิจกรรมทางเศรษฐกิจ
- ตาราง 12 จำนวนสถานประกอบการ จำแนกตามขนาดของสถานประกอบการ
(จำนวนคนทำงาน) และกิจกรรมทางเศรษฐกิจ
- ตาราง 13 จำนวนคนทำงานในสถานประกอบการ จำแนกตามขนาดของสถานประกอบการ
(จำนวนคนทำงาน) และกิจกรรมทางเศรษฐกิจ
- ตาราง 14 จำนวนลูกจ้างในสถานประกอบการ จำแนกตามขนาดของสถานประกอบการ
(จำนวนคนทำงาน) อำเภอและตำบล
- ตาราง 15 จำนวนลูกจ้างในสถานประกอบการ จำแนกตามขนาดของสถานประกอบการ
(จำนวนคนทำงาน) และกิจกรรมทางเศรษฐกิจ

ตาราง 1 จำนวนสถานประกอบการ จำนวนตามกิจกรรมทางเศรษฐกิจ อำเภอและตำบล
TABLE 1 NUMBER OF ESTABLISHMENTS BY ECONOMIC ACTIVITY, AMPHOE AND TAMBON

อำเภอ/ตำบล	กิจกรรมทางเศรษฐกิจ Economic Activity														Total
	จำนวน ประกอบกร	การขนส่งและการค้า เพื่อการขนาน	การขายปลีกและการค้า และร้านอาหาร	โรงแรม และภัตตาคาร	กิจกรรมด้าน อสังหาริมทรัพย์	คอมพิวเตอร์ ที่เกี่ยวข้อง	นันทนาการ และเกมบริการอื่น ๆ	การผลิต Manufacturing	การก่อสร้าง Construction	การขนส่งทางบก การเก็บสินค้า	กิจกรรมด้าน โรงพยาบาล	จำนวน ประกอบกร	การขนส่งและ การเก็บสินค้า	การก่อสร้าง Construction	
อำเภอ/ตำบล	จำนวน ประกอบกร	การขนส่งและการค้า เพื่อการขนาน	การขายปลีกและการค้า และร้านอาหาร	โรงแรม และภัตตาคาร	กิจกรรมด้าน อสังหาริมทรัพย์	คอมพิวเตอร์ ที่เกี่ยวข้อง	นันทนาการ และเกมบริการอื่น ๆ	การผลิต Manufacturing	การก่อสร้าง Construction	การขนส่งทางบก การเก็บสินค้า	กิจกรรมด้าน โรงพยาบาล	จำนวน ประกอบกร	การขนส่งและ การเก็บสินค้า	การก่อสร้าง Construction	การขนส่งทางบก การเก็บสินค้า
เมืองกาฬสินธุ์	12,051	1,014	245	1,112	240	28	323	3,801	255	646	16	932	255	646	16
กาฬสินธุ์	3,273	318	65	531	118	15	112	425	40	229	2	388	40	229	2
โพนทราย	2,601	250	56	489	105	15	99	267	21	143	2	347	21	143	2
โพนทราย	12	2	-	1	1	-	1	-	1	3	-	1	1	3	-
ลำปาว	185	20	3	10	11	-	6	45	4	28	-	14	4	28	-
ห้วยโพธิ์	252	20	-	14	-	-	4	69	8	28	-	12	8	28	-
ภูพาน	34	4	-	1	-	-	-	8	-	9	-	2	-	9	-
นาแก	166	21	3	15	1	-	2	32	6	16	-	8	6	16	-
คำชะอี	23	1	-	1	-	-	-	4	-	2	-	4	-	2	-
นาแก	219	20	6	19	-	-	4	43	7	23	1	18	7	23	1
นาแก	219	20	6	19	-	-	4	43	7	23	1	18	7	23	1
กมลาไสย	1,065	99	20	85	26	1	30	244	38	104	1	63	38	104	1
กมลาไสย	300	34	4	26	5	1	12	39	6	23	1	25	6	23	1
ห้วยผึ้ง	130	8	2	14	3	-	6	35	9	3	-	12	9	3	-
ฆ้องชัย	311	32	1	20	8	-	6	78	14	52	-	9	14	52	-
หนองแปน	324	25	13	25	10	-	6	92	9	26	-	17	9	26	-
โพนทราย	289	45	8	27	4	-	9	54	14	8	2	23	14	8	2
โพนทราย	289	45	8	27	4	-	9	54	14	8	2	23	14	8	2
ภูพาน	868	54	17	57	7	1	21	335	9	40	1	60	9	40	1
บึงขาค	516	48	15	52	7	1	17	53	7	37	1	55	7	37	1
ภูพาน	352	6	2	5	-	-	4	282	2	3	-	5	2	3	-
เวียง	1,747	48	12	40	10	-	11	1,309	10	20	1	48	10	20	1
ภูพาน	826	23	8	26	8	-	8	583	2	5	1	30	2	5	1
ภูพาน	518	10	-	8	1	-	2	404	4	6	-	16	4	6	-
ภูพาน	403	15	4	6	1	-	1	322	4	9	-	2	4	9	-
ยางตลาด	540	74	14	68	11	-	20	69	17	13	1	51	17	13	1
ยางตลาด	412	59	11	51	7	-	14	47	15	10	1	40	15	10	1
อุ้มผาง	94	9	3	8	2	-	5	20	2	2	-	9	2	2	-
ดอนมดแดง	34	6	-	9	2	-	1	2	-	1	-	2	-	1	-

ตาราง 1 จำนวนสถานประกอบการ จำนวนสถานประกอบการทางเศรษฐกิจ อำเภอและตำบล (ต่อ)

TABLE 1 NUMBER OF ESTABLISHMENTS BY ECONOMIC ACTIVITY, AMPHOE AND TAMBON (Cont'd)

อำเภอ/ตำบล	จำนวน ประกอบกิจการ	จำนวน สถานประกอบการ	กิจกรรมทางเศรษฐกิจ Economic Activity													กิจการด้าน โรงพยาบาล
			การขาย การบำรุงรักษา และการซ่อมแซมยานยนต์ เพื่อการค้า	การขายส่ง และการค้าเพื่อการค้า	การขายปลีก ยกเว้นยานยนต์ และรถจักรยานยนต์ รวมทั้งรถจักรยานยนต์รวมกัน	โรงแรม และภัตตาคาร	โรงแรม และภัตตาคาร	กิจกรรมด้านอสังหาริมทรัพย์	คอมพิวเตอร์ที่เกี่ยวข้อง	การวิจัยและการพัฒนา	นันทนาการ และบริการอื่น ๆ	การผลิต	การก่อสร้าง	การขนส่งทางบก	กิจกรรมด้านโรงพยาบาล	
หัวหมาก	435	59	21	122	48	5	3	12	33	92	11	28	1	Huai Mek		
หัวหมาก	228	25	13	62	30	2	3	8	21	41	7	15	1	Huai Mek		
คำไหล	207	34	8	60	18	3	-	4	12	51	4	13	-	Kham Yai		
ตาดขัน	270	20	3	91	29	3	-	14	22	53	19	15	1	Sahatsakhian		
โพนบุรี	270	20	3	91	29	3	-	14	22	53	19	15	1	Non Buri		
คำม่วง	1,105	41	13	145	18	5	-	16	31	790	5	40	1	Kham Muang		
ทุ่งทอง	207	19	6	83	12	4	-	13	21	44	2	2	1	Thung Khlong		
โพน	898	22	7	62	6	1	-	3	10	746	3	38	-	Phon		
ท่าคันโท	286	26	6	111	30	5	-	12	24	48	6	17	1	Tha Khamtho		
ท่าคันโท	179	10	4	68	21	4	-	9	17	32	5	9	-	Tha Khamtho		
นาด	107	16	2	43	9	1	-	3	7	16	1	8	1	Na Tan		
หนองศรี	614	75	15	230	54	10	4	16	55	78	16	60	1	Nong Kung Si		
หนองศรี	190	25	5	50	23	5	1	6	16	30	10	18	1	Nong Kung Si		
ดงภู	67	4	1	25	2	1	-	-	3	6	1	24	-	Dong Mun		
อำเภอเสนา	282	37	7	127	19	4	3	10	30	33	4	8	-	Lam Nong Suen		
หนองหิน	75	9	2	28	10	-	-	-	6	9	1	10	-	Nong Hin		
สมเด็จ	601	75	36	229	56	21	2	24	68	67	7	15	1	Samdet		
สมเด็จ	601	75	36	229	56	21	2	24	68	67	7	15	1	Samdet		
หัวผึ้ง	336	30	8	107	33	7	1	12	20	67	29	21	1	Huai Phueng		
นิคมหัวผึ้ง	336	30	8	107	33	7	1	12	20	67	29	21	1	Nikhom Huai Phueng		
กิ่งอ.บึง	403	30	1	141	17	8	1	10	28	127	27	13	-	King Amphoe Na Khu		
บึง	403	30	1	141	17	8	1	10	28	127	27	13	-	Na Khu		

ที่มา : จำนวนในอุตสาหกรรม พ.ศ. 2550 (ข้อมูลพื้นฐาน : ในเขตเทศบาล) จังหวัด กาฬสินธุ์ สำนักงานสถิติแห่งชาติ กระทรวงเทคโนโลยีสารสนเทศและการสื่อสาร

Source : The 2007 Industrial Census (Basic Information : Municipal area), Kalasin Province, National Statistical Office, Ministry of Information and Communication Technology.

ตาราง 2 จำนวนสถานประกอบการ จำนวนคนรูปแบบการจัดตั้งตามกฎหมาย อำเภอและตำบล

TABLE 2 NUMBER OF ESTABLISHMENTS BY FORM OF LEGAL ORGANIZATION, AMPHOE AND TAMBON

อำเภอ/ตำบล	จำนวน สถานประกอบการ Number of establishments	รูปแบบการจัดตั้งตามกฎหมาย Form of legal organization							Total
		ส่วนบุคคล Individual proprietor	ห้างหุ้นส่วนจำกัด ห้างหุ้นส่วนสามัญ นิติบุคคล Juristic partnership	บริษัทจำกัด บริษัทจำกัด (มหาชน) Company limited, public company limite	ส่วนราชการ รัฐวิสาหกิจ Government, State-enterprises	สหกรณ์ Cooperatives	อื่น ๆ Others	Amphoe/Tambon	
รวม	12,051	11,547	178	121	31	41	133	40	133
เมืองกาฬสินธุ์	3,273	3,035	102	79	7	10	40	Mueang Kalasin	
กาฬสินธุ์	2,601	2,400	100	77	6	7	11	Kalasin	
โพน	12	12	-	-	-	-	-	Phai	
คำปาว	185	174	1	-	1	1	8	Lam Pao	
ห้วยโพธิ์	252	245	1	1	-	-	5	Huai Pho	
ภูเปือย	34	32	-	-	-	1	1	Phu Po	
นาจารย์	166	151	-	1	-	1	13	Na Chan	
ลำดอง	23	21	-	-	-	-	2	Lam Khlong	
นามน	219	207	1	1	2	3	5	Na Mon	
นามน	219	207	1	1	2	3	5	Na Mon	
กมลาไสย	1,065	1,025	14	1	3	2	20	Kamalasai	
กมลาไสย	300	288	4	1	3	1	3	Kamalasai	
หลักเมือง	130	126	1	-	-	-	3	Lak Mueang	
รัชัญญา	311	296	7	-	-	-	8	Thanya	
หนองเปรม	324	315	2	-	-	1	6	Nong Paen	
ร่องคำ	289	266	2	1	3	-	17	Rong Kham	
ร่องคำ	289	266	2	1	3	-	17	Rong Kham	
ภูคินารายณ์	868	839	8	11	1	3	6	Kuchinarai	
บัวขาว	516	491	7	11	1	3	3	Bua Khao	
ภูคหว้า	352	348	1	-	-	-	3	Kut Wa	
เขาวง	1,747	1,732	3	3	1	3	5	Khao Wong	
คุ้มเก่า	826	817	1	2	1	1	4	Khum Kao	
ภูคสิมคุ้มใหม่	518	516	1	-	-	1	-	Kut Sim Khum Mai	
ภูคปลาค้าว	403	399	1	1	-	1	1	Kut Pla Khao	

ตาราง 2 จำนวนสถานประกอบการ จำนวนคนรูปแบบการจัดตั้งตามกฎหมาย อำเภอและตำบล(ต่อ)

TABLE 2 NUMBER OF ESTABLISHMENTS BY FORM OF LEGAL ORGANIZATION, AMPHOE AND TAMBON (Cont'd)

อำเภอ/ตำบล	รูปแบบการจัดตั้งตามกฎหมาย Form of legal organization							Amphoe/Tambon
	จำนวน สถานประกอบการ Number of establishments	ส่วนบุคคล Individual proprietor	ห้างหุ้นส่วนสามัญ นิติบุคคล Juristic partnership	บริษัทจำกัด บริษัทจำกัด (มหาชน) Company limited, public company limite	ส่วนราชการ รัฐวิสาหกิจ Government, State-enterprises	สหกรณ์ Cooperatives	อื่นๆ Others	
ยางตลาด	540	509	14	6	2	3	6	Yang Talat
ยางตลาด	412	388	13	4	2	2	3	Yang Talat
อุ้มผาง	94	89	1	1	-	-	3	Um Mao
ดอนสมบูรณ	34	32	-	1	-	1	-	Don Sombun
ห้วยเม็ก	435	420	4	3	2	3	3	Huai Mek
ห้วยเม็ก	228	218	1	2	2	3	2	Huai Mek
คำใหญ่	207	202	3	1	-	-	1	Kham Yai
สหัสขันธ์	270	250	12	-	2	-	6	Sahatsakhan
โพนบุรี	270	250	12	-	2	-	6	Non Buri
คำม่วง	1,105	1,095	2	-	1	2	5	Kham Muang
ทุ่งดอง	207	199	2	-	1	2	3	Thung Khlong
โพน	898	896	-	-	-	-	2	Phon
ท่าคันโท	286	276	1	2	2	1	4	Tha Khantho
ท่าคันโท	179	175	-	1	-	-	3	Tha Khantho
นาตาล	107	101	1	1	2	1	1	Na Tan
หนองกุงศรี	614	595	7	2	2	-	8	Nong Kung Si
หนองกุงศรี	190	177	6	1	2	-	4	Nong Kung Si
ดงมูล	67	65	-	-	-	-	2	Dong Mun
ลำหนองแสน	282	279	-	1	-	-	2	Lam Nong Saen
หนองหิน	75	74	1	-	-	-	-	Nong Hin
สมเด็จ	601	576	8	10	2	4	1	Samdet
สมเด็จ	601	576	8	10	2	4	1	Samdet
ห้วยผึ้ง	336	325	-	1	1	5	4	Huai Phueng
นิคมห้วยผึ้ง	336	325	-	1	1	5	4	Nikhom Huai Phueng
กิ่งอ.นาหว้า	403	397	-	1	-	2	3	King Amphoe Na Khu
นาหว้า	403	397	-	1	-	2	3	Na Khu

ที่มา : สำนักงานอุตสาหกรรม พ.ศ. 2550 (ข้อมูลพื้นฐาน : ในเขตเทศบาล) จังหวัดกาฬสินธุ์ สำนักงานสถิติแห่งชาติ กระทรวงเทคโนโลยีสารสนเทศและการสื่อสาร

Source : The 2007 Industrial Census (Basic Information : Municipal area), Kalasin Province, National Statistical Office, Ministry of Information and Communication Technology.

ตาราง 3 จำนวนสถานประกอบการ จำแนกตามรูปแบบการจัดตั้งทางเศรษฐกิจ อำเภอและตำบล

TABLE 3 NUMBER OF ESTABLISHMENTS BY FORM OF ECONOMIC ORGANIZATION, AMPHOE AND TAMBON

อำเภอ/ตำบล	จำนวน สถานประกอบการ Number of establishments	รูปแบบการจัดตั้งทางเศรษฐกิจ Form of economic organization			Amphoe/ Tambon
		สำนักงานเดี่ยว Single unit	สำนักงานใหญ่ Head office	สาขาสหสาขา Branch	
รวม	12,051	11,848	26	177	Total
เมืองกาฬสินธุ์	3,273	3,161	13	99	Mueang Kalasin
กาฬสินธุ์	2,601	2,493	13	95	Kalasin
ไผ่	12	12	-	-	Phai
ลำปาว	185	184	-	1	Lam Pao
ห้วยโพธิ์	252	250	-	2	Huai Pho
ภูพาน	34	34	-	-	Phu Po
นาจรรย์	166	165	-	1	Na Chan
ลำคลอง	23	23	-	-	Lam Khlong
นามน	219	218	-	1	Na Mon
นามน	219	218	-	1	Na Mon
กมลาไสย	1,065	1,062	-	3	Kamalasai
กมลาไสย	300	298	-	2	Kamalasai
หัตถ์เมือง	130	130	-	-	Lak Mueang
ธัญญา	311	311	-	-	Thanya
หนองแปน	324	323	-	1	Nong Paen
ร่องคำ	289	286	1	2	Rong Kham
ร่องคำ	289	286	1	2	Rong Kham
ภูคินารายณ์	868	848	1	19	Kuchinarai
บัวขาว	516	496	1	19	Bua Khao
ภูคหัว	352	352	-	-	Kut Wa
เขาวง	1,747	1,741	1	5	Khao Wong
คุ้มเก่า	826	823	1	2	Khum Kao
ภูคิมคุ้มใหม่	518	518	-	-	Kut Sim Khum Mai
ภูคปลาค้าว	403	400	-	3	Kut Pla Khao
ยางตลาด	540	526	1	13	Yang Talat
ยางตลาด	412	400	-	12	Yang Talat
คุ้มเก่า	94	93	-	1	Um Mao
ดอนสมบุญ	34	33	1	-	Don Sombun

ตาราง 3 จำนวนสถานประกอบการ จำแนกตามรูปแบบการจัดตั้งทางเศรษฐกิจ อำเภอและตำบล (ต่อ)
TABLE 3 NUMBER OF ESTABLISHMENTS BY FORM OF ECONOMIC ORGANIZATION, AMPHOE AND TAMBON (Cont'd)

อำเภอ/ตำบล	จำนวน สถานประกอบการ Number of establishments	รูปแบบการจัดตั้งทางเศรษฐกิจ Form of economic organization			Amphoe/ Tambon
		สำนักงานเดี่ยว Single unit	สำนักงานใหญ่ Head office	สำนักงานสาขา Branch	
ห้วยเม็ก	435	422	1	12	Huai Mek
ห้วยเม็ก	228	218	1	9	Huai Mek
คำใหญ่	207	204	-	3	Kham Yai
สหัสขันธ์	270	269	-	1	Sahatsakhan
โพนบรี	270	269	-	1	Non Buri
คำม่วง	1,105	1,102	-	3	Kham Muang
ทุ่งคอง	207	204	-	3	Thung Khlong
โพน	898	898	-	-	Phon
ท่าคันโท	286	285	-	1	Tha Khantho
ท่าคันโท	179	179	-	-	Tha Khantho
นาตาล	107	106	-	1	Na Tan
หนองกุงศรี	614	607	4	3	Nong Kung Si
หนองกุงศรี	190	185	4	1	Nong Kung Si
ดงมูล	67	67	-	-	Dong Mun
ลำหนองแสน	282	280	-	2	Lam Nong Saen
หนองหิน	75	75	-	-	Nong Hin
สมเด็จ	601	588	3	10	Samdet
สมเด็จ	601	588	3	10	Samdet
ห้วยผึ้ง	336	335	-	1	Huai Phueng
นิคมห้วยผึ้ง	336	335	-	1	Nikhom Huai Phueng
กิ่ง อ.นาหว้า	403	398	1	4	King Amphoe Na Khu
นาหว้า	403	398	1	4	Na Khu

ที่มา : สำมะโนอุตสาหกรรม พ.ศ. 2550 (ข้อมูลพื้นฐาน : ในเขตเทศบาล) จังหวัด กาฬสินธุ์ สำนักงานสถิติแห่งชาติ กระทรวงเทคโนโลยีสารสนเทศและการสื่อสาร
Source : The 2007 Industrial Census (Basic Information : Municipal area), Kalasin Province, National Statistical Office, Ministry of Information and Communication Technology.

ตาราง 4 จำนวนสถานประกอบการ จำนวนตามสัดส่วนของการร่วมลงทุนหรือถือหุ้นของต่างประเทศ อำเภอและตำบล

TABLE 4 NUMBER OF ESTABLISHMENTS BY PROPORTION OF FOREIGN INVESTMENT OR SHARE HOLDING, AMPHOE AND TAMBON

อำเภอ/ตำบล	จำนวน สถานประกอบการ Number of establishments	ไม่มีต่างประเทศ		สัดส่วนของการร่วมลงทุนหรือถือหุ้น			Amphoe/Tambon
		รวม No foreign's investment or share holding	รวม Proportion of foreign investment or share holding	น้อยกว่า 10%	10 - 50%	มากกว่า 50%	
รวม	121	120	1	-	-	1	Total
เมืองกาฬสินธุ์	79	78	1	-	-	1	Mueang Kalasin
กาฬสินธุ์	77	77	-	-	-	-	Kalasin
หัวขี้โพธิ์	1	1	-	-	-	-	Huai Pho
นาจารย์	1	-	1	-	-	1	Na Chan
นาหมื่น	1	1	-	-	-	-	Na Mon
นามน	1	1	-	-	-	-	Na Mon
กมดาลัย	1	1	-	-	-	-	Kamalasai
กมดาลัย	1	1	-	-	-	-	Kamalasai
ร่องคำ	1	1	-	-	-	-	Rong Kham
ร่องคำ	1	1	-	-	-	-	Rong Kham
ภูผามาย	11	11	-	-	-	-	Kuchinarai
บัวขาว	11	11	-	-	-	-	Bua Khao
ขวาง	3	3	-	-	-	-	Khao Wong
คุ้มเก่า	2	2	-	-	-	-	Khum Kao
กุดปลาค้าว	1	1	-	-	-	-	Kut Pla Khao
ยางตลาด	6	6	-	-	-	-	Yang Talat
ยางตลาด	4	4	-	-	-	-	Yang Talat
อุ้มเม่า	1	1	-	-	-	-	Um Mao
ดอนสมบุญ	1	1	-	-	-	-	Don Sombun
ห้วยเม็ก	3	3	-	-	-	-	Huai Mek
ห้วยเม็ก	2	2	-	-	-	-	Huai Mek
คำใหญ่	1	1	-	-	-	-	Kham Yai

ตาราง 4 จำนวนสถานประกอบการ จำนวนตามสัดส่วนของการร่วมลงทุนหรือถือหุ้นของต่างประเทศ อำเภอและตำบล(ต่อ)
 TABLE 4 NUMBER OF ESTABLISHMENTS BY PROPORTION OF FOREIGN INVESTMENT OR SHARE HOLDING, AMPHOE AND TAMBON(Cont'd)

อำเภอ/ตำบล	จำนวน สถานประกอบการ Number of establishments	ไม่มีต่างประเทศ		สัดส่วนของการร่วมลงทุนหรือถือหุ้น		Amphoe/Tambon
		รวม No foreign's investment or share holding	รวม Proportion of foreign investment or share holding	น้อยกว่า 10% 10 - 50%	มากกว่า 50%	
ท่าคันโท	2	2	-	-	-	Tha Khantho
ท่าคันโท	1	1	-	-	-	Tha Khantho
นาดาบ	1	1	-	-	-	Na Tan
หนองกงศรี	2	2	-	-	-	Nong Kung Si
หนองกงศรี	1	1	-	-	-	Nong Kung Si
คำหนองแสน	1	1	-	-	-	Lam Nong Saen
สมเด็จ	10	10	-	-	-	Samdet
สมเด็จ	10	10	-	-	-	Samdet
ห้วยผึ้ง	1	1	-	-	-	Huai Phueng
นิคมห้วยผึ้ง	1	1	-	-	-	Nikhom Huai Phueng
กิ่ง อ.นาดู	1	1	-	-	-	King Amphoe Na Khu
นาดู	1	1	-	-	-	Na Khu

หมายเหตุ : เฉพาะสถานประกอบการที่รัฐประกอบการจัดตั้งตามกฎหมายเป็นบริษัทจำกัด และบริษัทจำกัด (มหาชน)

Note : Only establishments which were company limited and public company limited.

ที่มา : สำมะโนอุตสาหกรรม พ.ศ. 2550 (ข้อมูลพื้นฐาน : ในเขตเทศบาล) จังหวัด กาฬสินธุ์ สำนักงานสถิติแห่งชาติ กระทรวงเทคโนโลยีสารสนเทศและการสื่อสาร

Source : The 2007 Industrial Census (Basic Information : Municipal area), Kalasin Province, National Statistical Office, Ministry of Information and Communication Technology.

ตาราง 5 จำนวนสถานประกอบการ จำแนกตามประเทศที่ร่วมลงทุนหรือถือหุ้น อันواعและตำบล (ต่อ)

TABLE 5 NUMBER OF ESTABLISHMENTS BY THE COUNTRY INVESTMENT OR SHARE HOLDING, AMPHOE AND TAMBON (Cont'd)

อำเภอ/ตำบล	จำนวน สถาน ประกอบการ	ไม่มีต่างประเทศ		มีต่างประเทศ		ประเทศที่ร่วมลงทุนหรือถือหุ้น The country investment or share holding									
		ร่วมลงทุน หรือถือหุ้น	No foreign's investment	ร่วมลงทุน หรือถือหุ้น	With foreign's investment	ญี่ปุ่น	เกาหลี	ไต้หวัน	สิงคโปร์	จีน	อเมริกา	ประเทศ ในทวีปยุโรป	ประเทศอื่นๆ	ไม่ตอบ	
	Number of establishments					Japan	Korea	Taiwan	Singapore	China	USA	Country in Europe	Other Countries	No Answer	Amphoe/Tambon
ท่าคันโท	2	2	-	-	-	-	-	-	-	-	-	-	-	-	Tha Khantho
ท่าคันโท	1	1	-	-	-	-	-	-	-	-	-	-	-	-	Tha Khantho
นาดูน	1	1	-	-	-	-	-	-	-	-	-	-	-	-	Na Tan
หนองกุงศรี	2	2	-	-	-	-	-	-	-	-	-	-	-	-	Nong Kung Si
หนองกุงศรี	1	1	-	-	-	-	-	-	-	-	-	-	-	-	Nong Kung Si
ลำหนองแสน	1	1	-	-	-	-	-	-	-	-	-	-	-	-	Lam Nong Saen
สมเด็จ	10	10	-	-	-	-	-	-	-	-	-	-	-	-	Samdet
สมเด็จ	10	10	-	-	-	-	-	-	-	-	-	-	-	-	Samdet
ห้วยผึ้ง	1	1	-	-	-	-	-	-	-	-	-	-	-	-	Huai Phueng
นิคมห้วยผึ้ง	1	1	-	-	-	-	-	-	-	-	-	-	-	-	Nikhom Huai Phueng
กิ่ง อ.นาหว้า	1	1	-	-	-	-	-	-	-	-	-	-	-	-	King Amphoe Na Khu
นาหว้า	1	1	-	-	-	-	-	-	-	-	-	-	-	-	Na Khu

หมายเหตุ : เฉพาะสถานประกอบการที่รัฐประกอบการจัดตั้งตามกฎหมายเป็นบริษัทจำกัด และบริษัทจำกัด (มหาชน)

Note : Only establishments which were company limited and public company limited.

ที่มา : สำมะโนอุตสาหกรรม พ.ศ. 2550 (ข้อมูลพื้นฐาน : ในเขตเทศบาล) จังหวัดกาฬสินธุ์ สำนักงานสถิติแห่งชาติ กระทรวงเทคโนโลยีสารสนเทศและการสื่อสาร

Source : The 2007 Industrial Census (Basic Information : Municipal area), Kalasin Province, National Statistical Office, Ministry of Information and Communication Technology.

ตาราง 6 จำนวนสถานประกอบการ อื่นนอกตามขนาดของสถานประกอบการ (จำนวนคนทำงาน) อำเภอและตำบล (ต่อ)

TABLE 6 NUMBER OF ESTABLISHMENTS BY SIZE OF ESTABLISHMENT (NUMBER OF PERSONS ENGAGED), AMPHOE AND TAMBON (Cont'd)

อำเภอ/ตำบล	จำนวน สถานประกอบการ Number of establishments	ขนาดของสถานประกอบการ (จำนวนคนทำงาน) Size of establishment (Number of persons engaged)											Amphoe/Tambon				
		1 - 5	6 - 10	11 - 15	16 - 20	21 - 25	26 - 30	31 - 50	51 - 100	101 - 200	201 - 500	501 - 1,000		> 1,000			
หัวยี่ม็ก	435	18	3	-	-	-	-	-	-	1	-	-	-	-	-	-	Huai Mek
หัวยี่ม็ก	228	4	1	-	-	-	-	-	-	1	-	-	-	-	-	-	Huai Mek
คำใหญ่	207	191	2	-	-	-	-	-	-	-	-	-	-	-	-	-	Kham Yai
สหัสขันธ์	270	258	7	2	1	-	-	-	-	1	-	-	-	-	-	-	Sahatsakhan
โพนบรี	270	258	7	2	1	-	-	-	-	1	-	-	-	-	-	-	Non Buri
ดงม่วง	1,105	1,088	5	4	2	2	-	2	-	-	2	-	-	-	-	-	Kham Muang
ทุ่งกลอง	207	197	3	2	1	1	-	1	-	-	2	-	-	-	-	-	Thung Khlong
โพน	898	891	2	2	1	1	-	1	-	-	-	-	-	-	-	-	Phon
ท่าคันโท	286	271	8	3	-	-	1	1	-	1	-	1	-	-	-	-	Tha Khantho
ท่าคันโท	179	171	6	1	-	-	1	-	-	-	-	-	-	-	-	-	Tha Khantho
นาตาล	107	100	2	2	-	-	-	1	-	1	-	1	-	-	-	-	Na Tan
หนองกุงศรี	614	586	18	5	2	1	1	-	-	1	-	-	-	-	-	-	Nong Kung Si
หนองกุงศรี	190	175	10	1	2	1	-	-	-	1	-	-	-	-	-	-	Nong Kung Si
ดงมูล	67	65	-	1	-	-	1	-	-	-	-	-	-	-	-	-	Dong Mun
ลำหนองแสน	282	272	7	3	-	-	-	-	-	-	-	-	-	-	-	-	Lam Nong Saen
หนองกั้น	75	74	1	-	-	-	-	-	-	-	-	-	-	-	-	-	Nong Hin
สมเด็จ	601	548	35	12	2	-	-	2	-	1	-	1	-	-	-	-	Samdet
สมเด็จพระ	601	548	35	12	2	-	-	2	-	1	-	1	-	-	-	-	Samdet
หัวยี่ม็ก	336	329	6	-	-	-	-	-	-	1	-	-	-	-	-	-	Huai Phueng
นิคมหัวยี่ม็ก	336	329	6	-	-	-	-	-	-	1	-	-	-	-	-	-	Nikhom Huai Phueng
กิ่ง อ.นาหว้า	403	393	9	1	-	-	-	-	-	-	-	-	-	-	-	-	King Amphoe Na Khu
นาหว้า	403	393	9	1	-	-	-	-	-	-	-	-	-	-	-	-	Na Khu

ที่มา : สำนักข้อมูลสารกรม พ.ศ. 2550 (ข้อมูลพื้นฐาน : ในเขตเทศบาล) จังหวัด กาฬสินธุ์ สำนักงานสถิติแห่งชาติ กระทรวงเทคโนโลยีสารสนเทศและการสื่อสาร

Source : The 2007 Industrial Census (Basic Information : Municipal area), Kalasin Province, National Statistical Office, Ministry of Information and Communication Technology.

ตาราง 7 จำนวนคนทำงานในสถานประกอบการ จำนวนคนของสถานประกอบการ (จำนวนพนักงาน) อำเภอและตำบล (ต่อ)

TABLE 7 NUMBER OF PERSONS ENGAGED IN ESTABLISHMENTS BY SIZE OF ESTABLISHMENT (NUMBER OF PERSONS ENGAGED), AMPHOE AND TAMBON (Cont'd)

อำเภอ/ตำบล	จำนวนคนทำงาน Number of persons	ขนาดของสถานประกอบการ (จำนวนคนทำงาน) Size of establishment (Number of persons engaged)											Amphoe/Tambon			
		1 - 5	6 - 10	11-15	16 - 20	21 - 25	26 - 30	31 - 50	51 - 100	101 - 200	201 - 500	501 - 1,000		> 1,000		
หัวหมัก	926	663	128	42	-	-	-	-	93	-	-	-	-	-	-	Huai Mek
หัวหมัก	468	329	31	15	-	-	-	-	93	-	-	-	-	-	-	Huai Mek
ลำไใหญ่	458	334	97	27	-	-	-	-	-	-	-	-	-	-	-	Kham Yai
สหชัยรินทร์	671	460	60	24	25	-	-	-	85	-	-	-	-	-	-	Sahatsakhon
โพนบุรี	671	460	60	24	25	-	-	-	85	-	-	-	-	-	-	Non Buri
กันทรวิชัย	2,077	1,561	34	48	50	-	-	79	-	273	-	-	-	-	-	Kham Muang
ทุ่งทอง	700	302	21	25	16	-	-	38	-	273	-	-	-	-	-	Thung Khlong
โพน	1,377	1,259	13	23	16	-	-	41	-	-	-	-	-	-	-	Phon
ท่าคันโท	1,027	439	63	41	-	-	30	42	76	-	336	-	-	-	-	Tha Khantho
ท่าคันโท	368	276	47	15	-	-	30	-	-	-	-	-	-	-	-	Tha Khantho
นาคา	659	163	16	26	-	-	-	42	76	-	336	-	-	-	-	Na Tan
หนองสูงศรี	1,428	1,030	125	69	25	-	27	-	-	118	-	-	-	-	-	Nong Kung Si
หนองสูงศรี	557	291	74	15	25	-	-	-	-	118	-	-	-	-	-	Nong Kung Si
ดงมูล	146	104	-	15	-	-	27	-	-	-	-	-	-	-	-	Dong Mun
ลำหนองแสน	604	520	45	39	-	-	-	-	-	-	-	-	-	-	-	Lam Nong Saen
หนองหิน	121	115	6	-	-	-	-	-	-	-	-	-	-	-	-	Nong Hin
สมเด็จ	1,787	1,044	256	151	40	-	-	75	68	153	-	-	-	-	-	Samdet
สมเด็จ	1,787	1,044	256	151	40	-	-	75	68	153	-	-	-	-	-	Samdet
หัวฝาง	706	578	42	-	-	-	-	-	86	-	-	-	-	-	-	Huai Phueng
นิคมหัวฝาง	706	578	42	-	-	-	-	-	86	-	-	-	-	-	-	Nikhom Huai Phueng
กิ่ง อ.นาขุ	688	612	65	11	-	-	-	-	-	-	-	-	-	-	-	King Amphoe Na Khu
นาขุ	688	612	65	11	-	-	-	-	-	-	-	-	-	-	-	Na Khu

ที่มา : สำนักข้อมูลสารสนเทศ ร.ศ. 2550 (ข้อมูลพื้นฐาน : ในเขตเทศบาล) จังหวัดกาฬสินธุ์ สำนักงานสถิติแห่งชาติ กระทรวงเทคโนโลยีสารสนเทศและการสื่อสาร

Source : The 2007 Industrial Census (Basic Information : Municipal area), Kalasin Province, National Statistical Office, Ministry of Information and Communication Technology.

ตาราง 8 จำนวนสถานประกอบการ จัดแยกตามรูปแบบการจัดตั้งตามกฎหมาย และกิจกรรมทางเศรษฐกิจ

TABLE 8 NUMBER OF ESTABLISHMENTS BY FORM OF LEGAL ORGANIZATION AND ECONOMIC ACTIVITY

กิจกรรมทางเศรษฐกิจ	จำนวน สถานประกอบการ Number of establishments	รูปแบบการจัดตั้งตามกฎหมาย Form of legal organization							Total	Economic activity
		ส่วนบุคคล Individual proprietor	หุ้นส่วนจำกัด หุ้นส่วนสามัญ นิติบุคคล Juristic partnership	บริษัทจำกัด บริษัทจำกัด (มหาชน) Company limited, Public company limited	ส่วนราชการ รัฐวิสาหกิจ Government, State-enterprises	สหกรณ์ Cooperatives	อื่นๆ Others			
รวม	12,051	11,547	178	121	31	41	133			
การขยาย การบำรุงรักษา และการซ่อมแซมยานยนต์ และรถจักรยานยนต์ รวมทั้งการขายปลีกน้ำมันเชื้อเพลิงรถยนต์ การขายส่ง และการค้าเพื่อค้าขายหน้า ยกเว้นยานยนต์ และรถจักรยานยนต์	1,014	917	54	33	-	8	2		Sale, maintenance and repair of motor vehicles and motorcycles; retail sale of automotive fuel Wholesale trade and commission trade, except of motor vehicles and motorcycles	
การขายปลีก ยกเว้นยานยนต์ และรถจักรยานยนต์ รวมทั้งการซ่อมแซม ของใช้ส่วนบุคคล และของใช้ในครัวเรือน โรงแรมและภัตตาคาร	245	215	14	11	-	4	1		Retail trade, except of motor vehicles and motorcycles; repair of personal and household goods Hotels and restaurants	
กิจกรรมด้านอสังหาริมทรัพย์	3,439	3,261	43	53	2	27	53		Realstate activities	
กิจกรรมด้านคอมพิวเตอร์ และกิจกรรมที่เกี่ยวข้อง การให้เช่าเครื่องจักรและเครื่องอุปกรณ์ โดยไม่มีผู้ควบคุมฯ การวิจัยและการพัฒนา และกิจกรรมด้านธุรกิจอื่นๆ	1,112	1,103	5	3	1	-	-		Computer and related activities Renning of machinery and equipment without operator etc; research and development and other business activities	
กิจกรรมบันเทิงและการบริการอื่นๆ	240	235	2	3	-	-	-		Recreational and other service activities	
การผลิต	28	26	1	1	-	-	-		Manufacturing	
การก่อสร้าง	3,801	3,724	15	7	3	1	51		Construction	
การขนส่งทางบก การเก็บสินค้าและสถานที่เก็บสินค้า ตัวแทนธุรกิจการท่องเที่ยวและการโทรคมนาคม กิจกรรมด้านโรงพยาบาล	255	202	35	1	-	-	17		Other land transport, storage and warehousing, activities of travel agencies and telecommunications Hospital activities	

ที่มา : สำนักอุตสาหกรรมการ พ.ศ. 2550 (ข้อมูลพื้นฐาน : ในเขตเทศบาล) จังหวัด กาฬสินธุ์ สำนักงานสถิติแห่งชาติ กระทรวงเทคโนโลยีสารสนเทศและการสื่อสาร

Source : The 2007 Industrial Census (Basic Information : Municipal area), Kalasin Province, National Statistical Office, Ministry of Information and Communication Technology.

ตาราง 9 จำนวนสถานประกอบการ จำนวนตามรูปแบบการจัดตั้งทางเศรษฐกิจ และกิจกรรมทางเศรษฐกิจ

TABLE 9 NUMBER OF ESTABLISHMENTS BY FORM OF ECONOMIC ORGANIZATION AND ECONOMIC ACTIVITY

กิจกรรมทางเศรษฐกิจ	จำนวน สถานประกอบการ Number of establishments	รูปแบบการจัดตั้งทางเศรษฐกิจ Form of economic organization			Economic activity
		สำนักงานเดี่ยว Single unit	สำนักงานใหญ่ Head office	สำนักงานสาขา Branch	
รวม	12,051	11,848	26	177	Total
การขาย การบำรุงรักษา และการซ่อมแซมยานยนต์ และรถจักรยานยนต์					Sale, maintenance and repair of motor vehicles
รวมทั้งการขายปลีกน้ำมันเชื้อเพลิงรถยนต์	1,014	957	8	49	and motorcycles; retail sale of automotive fuel
การขายส่ง และการค้าเพื่อค้าขายหน้า ยกเว้นยานยนต์					Wholesale trade and commission trade,
และรถจักรยานยนต์	245	228	3	14	except of motor vehicles and motorcycles
การขายปลีก ยกเว้นยานยนต์ และรถจักรยานยนต์ รวมทั้งการซ่อมแซม					Retail trade, except of motor vehicles and
ของใช้ส่วนบุคคล และของใช้ในครัวเรือน	3,439	3,353	10	76	motorcycles; repair of personal and household goods
โรงแรมและภัตตาคาร	1,112	1,104	-	8	Hotels and restaurants
กิจกรรมด้านอสังหาริมทรัพย์	240	237	-	3	Realstate activities
กิจกรรมด้านคอมพิวเตอร์ และกิจกรรมที่เกี่ยวข้อง					Computer and related activities
การใช้เครื่องจักรและเครื่องอุปโภค	28	28	-	-	Rening of machinery and equipment without
โดยไม่มีผู้ควบคุมฯ การวิจัยและการพัฒนา					operator etc; research and development
และกิจกรรมด้านธุรกิจอื่นฯ	323	313	2	8	and other business activities
กิจกรรมนันทนาการและการบริการอื่นๆ	932	925	-	7	Recreational and other service activities
การผลิต	3,801	3,794	1	6	Manufacturing
การก่อสร้าง	255	254	-	1	Construction
การขนส่งทางบก การเก็บสินค้าและสถานที่เก็บสินค้า					Other land transport, storage and warehousing, activities
ตัวแทนธุรกิจการท่องเที่ยวและการโทรคมนาคม	646	641	1	4	of travel agencies and telecommunications
กิจกรรมด้านโรงพยาบาล	16	14	1	1	Hospital activities

ที่มา : สำมะโนอุตสาหกรรม พ.ศ. 2550 (ข้อมูลพื้นฐาน : ในเขตเทศบาล) จังหวัด กาฬสินธุ์ สำนักงานสถิติแห่งชาติ กระทรวงเทคโนโลยีสารสนเทศและการสื่อสาร

Source : The 2007 Industrial Census (Basic Information : Municipal area), Kalasin Province, National Statistical Office, Ministry of Information and Communication Technology.

ตาราง 10 จำนวนสถานประกอบการ จำนวนตามสัดส่วนของการร่วมลงทุนหรือถือหุ้นของต่างประเทศ และกิจกรรมทางเศรษฐกิจ

TABLE 10 NUMBER OF ESTABLISHMENTS BY PROPORTION OF FOREIGN INVESTMENT OR SHARE HOLDING AND ECONOMIC ACTIVITY

กิจกรรมทางเศรษฐกิจ	จำนวน สถานประกอบการ Number of establishments	ไม่มีต่างประเทศ		สัดส่วนของการร่วมลงทุนหรือถือหุ้น		Economic activity
		รวม	ไม่มีต่างประเทศ No foreign's investment or share holding	น้อยกว่า 10% 10 - 50%	มากกว่า 50%	
รวม	121	120	-	-	1	Total
การขาย การบำรุงรักษา และการซ่อมแซมยานยนต์ และรถจักรยานยนต์	-	-	-	-	-	Sale, maintenance and repair of motor vehicles
รวมทั้งกิจการขายปลีกน้ำมันเชื้อเพลิงรถยนต์	33	33	-	-	-	and motorcycles; retail sale of automotive fuel
การขายส่ง และการค้าเพื่อค่านำเข้า ยกเว้นยานยนต์ และรถจักรยานยนต์	-	-	-	-	-	Wholesale trade and commission trade,
การขายปลีก ยกเว้นยานยนต์ และรถจักรยานยนต์ รวมทั้งการซ่อมแซม ของใช้ส่วนบุคคล และของใช้ในครัวเรือน	11	11	-	-	-	except of motor vehicles and motorcycles
โรงแรมและภัตตาคาร	-	-	-	-	-	Retail trade, except of motor vehicles and
กิจกรรมด้านอสังหาริมทรัพย์	53	53	-	-	-	motorcycles; repair of personal and household goods
กิจกรรมด้านคอมพิวเตอร์ และกิจกรรมที่เกี่ยวข้อง การใช้เทคโนโลยีคอมพิวเตอร์ และเครื่องอุปโภค บริโภค ไม่มีผู้ควบคุมฯ การวิจัยและการพัฒนา และกิจการด้านธุรกิจอื่นๆ	3	3	-	-	-	Hotels and restaurants
กิจกรรมด้านคอมพิวเตอร์ และกิจการที่เกี่ยวข้อง	3	3	-	-	-	Realstate activities
การให้เช่าเครื่องจักรและเครื่องอุปโภค	1	1	-	-	-	Computer and related activities
โดยไม่เป็นผู้ควบคุมฯ การวิจัยและการพัฒนา และกิจการด้านธุรกิจอื่นๆ	-	-	-	-	-	Reining of machinery and equipment without
กิจกรรมสนับสนุนการและการบริการอื่นๆ	4	4	-	-	-	operator etc; research and development
การคิด	1	1	-	-	-	and other business activities
การก่อสร้าง	7	6	-	-	1	Recreational and other service activities
การขนส่งทางบก การเก็บสินค้าและสถานที่เก็บสินค้า	1	1	-	-	-	Manufacturing
ตัวแทนธุรกิจการท่องเที่ยวและการ โทรคมนาคม	-	-	-	-	-	Construction
กิจกรรมด้าน โรงพยาบาล	4	4	-	-	-	Other land transport, storage and warehousing, activities
	-	-	-	-	-	of travel agencies and telecommunications
	-	-	-	-	-	Hospital activities

หมายเหตุ : เฉพาะสถานประกอบการที่มีรูปแบบการจัดตั้งตามกฎหมายเป็นบริษัทจำกัด และบริษัทจำกัด (มหาชน)

Note : Only establishments which were company limited and public company limited.

ที่มา : สำมะโนอุตสาหกรรม พ.ศ. 2550 (ข้อมูลพื้นฐาน : ในเขตเทศบาล) จังหวัด กาฬสินธุ์ สำนักงานสถิติแห่งชาติ กระทรวงเทคโนโลยีสารสนเทศและการสื่อสาร

Source : The 2007 Industrial Census (Basic Information : Municipal area), Kalasin Province, National Statistical Office, Ministry of Information and Communication Technology.

ตาราง 11 จำนวนสถานประกอบการ จำนวนตามประเทศที่ร่วมลงทุนหรือถือหุ้น และกิจกรรมทางเศรษฐกิจ

TABLE 11 NUMBER OF ESTABLISHMENTS BY THE COUNTRY INVESTMENT OR SHARE HOLDING AND ECONOMIC ACTIVITY

กิจกรรมทางเศรษฐกิจ	จำนวนสถานประกอบการ Number of establishments	ไม่มีต่างประเทศ		ประเทศที่ร่วมลงทุนหรือถือหุ้น The country investment or share holding										ไม่ตอบ No Answer	Economic Activity		
		ร่วมลงทุนหรือถือหุ้น No foreign's investment	ร่วมลงทุนหรือถือหุ้น With foreign's investment	เกาหลี Korea	ญี่ปุ่น Japan	ไต้หวัน Taiwan	สิงคโปร์ Singapore	จีน China	สหรัฐฯ USA	ประเทศอื่นๆ Other Countries	Country in Europe	Total					
รวม	121	120	1	-	-	-	-	-	-	-	-	-	-	-	-	-	-
การขาย การบำรุงรักษา และการซ่อมแซมยานยนต์ และรถจักรยานยนต์รวมทั้งการขายปลีกน้ำมันเชื้อเพลิงรถยนต์	33	33	-	-	-	-	-	-	-	-	-	-	-	-	-	-	-
การขายส่ง และการค้าเพื่อค้าปลีกยานยนต์ และรถจักรยานยนต์	11	11	-	-	-	-	-	-	-	-	-	-	-	-	-	-	-
การขายปลีก ยานยนต์ และรถจักรยานยนต์ รวมทั้งการซ่อมแซมของใช้ส่วนบุคคล และของใช้ในชีวิตประจำวัน	53	53	-	-	-	-	-	-	-	-	-	-	-	-	-	-	-
โรงแรมและภัตตาคาร	3	3	-	-	-	-	-	-	-	-	-	-	-	-	-	-	-
กิจกรรมด้านอสังหาริมทรัพย์	3	3	-	-	-	-	-	-	-	-	-	-	-	-	-	-	-
กิจกรรมด้านคอมพิวเตอร์ และกิจกรรมที่เกี่ยวข้องกับการใช้เครื่องจักรและเครื่องอุปโภค	1	1	-	-	-	-	-	-	-	-	-	-	-	-	-	-	-
โดยไม่มีผู้ควบคุมฯ การวิจัยและการพัฒนา และกิจกรรมด้านธุรกิจอื่นๆ	4	4	-	-	-	-	-	-	-	-	-	-	-	-	-	-	-
กิจกรรมนันทนาการและการบริการอื่นๆ	1	1	-	-	-	-	-	-	-	-	-	-	-	-	-	-	-
การผลิต	7	6	1	-	-	-	-	-	-	-	-	-	-	-	-	-	-
การก่อสร้าง	1	1	-	-	-	-	-	-	-	-	-	-	-	-	-	-	-
การขนส่งทางบก การเดินสินค้าและสถานที่เก็บสินค้า	4	4	-	-	-	-	-	-	-	-	-	-	-	-	-	-	-
ตัวแทนธุรกิจการท่องเที่ยวและการโทรคมนาคม	-	-	-	-	-	-	-	-	-	-	-	-	-	-	-	-	-
กิจกรรมด้านโรงพยาบาล	-	-	-	-	-	-	-	-	-	-	-	-	-	-	-	-	-

หมายเหตุ : เฉพาะสถานประกอบการที่มีรูปแบบการดำเนินงานเป็นบริษัท จำกัด และบริษัท จำกัด (มหาชน)

Note : Only establishments which were company limited and public company limited.

ที่มา : สำมะโนอุตสาหกรรม พ.ศ. 2550 (ข้อมูลพื้นฐาน : ในเขตเทศบาล) จังหวัด กาฬสินธุ์ สำนักงานสถิติแห่งชาติ กระทรวงเทคโนโลยีสารสนเทศและการสื่อสาร

Source : The 2007 Industrial Census (Basic Information : Municipal area), Kalasin Province, National Statistical Office, Ministry of Information and Communication Technology.

ตาราง 12 จำนวนสถานประกอบการ จำแนกตามขนาดของสถานประกอบการ (จำนวนคนทำงาน) และกิจกรรมทางเศรษฐกิจ

TABLE 12 NUMBER OF ESTABLISHMENTS BY SIZE OF ESTABLISHMENT (NUMBER OF PERSONS ENGAGED) AND ECONOMIC ACTIVITY

กิจกรรมทางเศรษฐกิจ	ขนาดของสถานประกอบการ (จำนวนคนทำงาน)											Economic activity	
	Size of establishment (Number of persons engaged)												
	จำนวน สถานประกอบการ	1 - 5	6 - 10	11-15	16 - 20	21 - 25	26 - 30	31 - 50	51 - 100	101 - 200	201 - 500		501 - 1,000
รวม	12,051	11,413	384	113	38	29	12	27	20	9	6	-	Total
การขาย การบำรุงรักษา และการซ่อมแซมยานยนต์ และรถจักรยานยนต์													Sale, maintenance and repair of motor vehicles
รวมทั้งการขายปลีกน้ำมันเชื้อเพลิงรถยนต์	1,014	909	66	15	6	5	4	4	5	-	-	-	and motorcycles; retail sale of automotive fuel
การขายส่ง และการค้าเพื่อค้าขายหน้า ขกวันยานยนต์													Wholesale trade and commission trade,
และรถจักรยานยนต์	245	207	24	6	3	1	1	2	-	1	-	-	except of motor vehicles and motorcycles
การขายปลีก ยกเว้นยานยนต์ และรถจักรยานยนต์ รวมทั้งการซ่อมแซม													Retail trade, except of motor vehicles and
ของใช้ส่วนบุคคล และของใช้ในครัวเรือน	3,439	3,295	98	26	9	3	2	5	1	-	-	-	motorcycles; repair of personal and household goods
โรงแรมและภัตตาคาร	1,112	1,040	47	12	5	4	-	2	1	-	1	-	Hotels and restaurants
กิจกรรมด้านอสังหาริมทรัพย์	240	239	1	-	-	-	-	-	-	-	-	-	Realstate activities
กิจกรรมด้านคอมพิวเตอร์ และกิจกรรมที่เกี่ยวข้อง													Computer and related activities
การให้เช่าเครื่องจักรและเครื่องอุปโภค	28	28	-	-	-	-	-	-	-	-	-	-	Renning of machinery and equipment without
โดยไม่มีผู้ควบคุมฯ การวิจัยและการพัฒนา													operator etc; research and development
และกิจกรรมด้านธุรกิจอื่นๆ	323	307	15	-	-	-	-	1	-	-	-	-	and other business activities
กิจกรรมบันเทิง การบริการอื่นๆ	932	899	16	6	3	3	1	2	-	2	-	-	Recreational and other service activities
การผลิต	3,801	3,642	85	36	9	11	4	8	3	2	1	-	Manufacturing
การก่อสร้าง	255	210	27	11	3	2	-	-	-	-	-	-	Construction
การขนส่งทางบก การเก็บสินค้าและสถานที่เก็บสินค้า													Other land transport, storage and warehousing, activities
ตัวแทนธุรกิจการท่องเที่ยวและการโทรคมนาคม	646	637	5	1	-	-	-	2	-	-	1	-	of travel agencies and telecommunications
กิจกรรมด้านโรงพยาบาล	16	-	-	-	-	-	-	1	8	4	3	-	Hospital activities

ที่มา : สำนักข้อมูลสถิติกรม พ.ศ. 2550 (ข้อมูลพื้นฐาน : ในเขตเทศบาล) จังหวัด กาฬสินธุ์ สำนักงานสถิติแห่งชาติ กระทรวงเทคโนโลยีสารสนเทศและการสื่อสาร

Source : The 2007 Industrial Census (Basic Information : Municipal area), Kalasin Province, National Statistical Office, Ministry of Information and Communication Technology.

ตาราง 13 จำนวนคนทำงานในสถานประกอบการ จำนวนคนชดของสถานประกอบการ (จำนวนคนทำงาน) และกิจกรรมทางเศรษฐกิจ

TABLE 13 NUMBER OF PERSONS ENGAGED IN ESTABLISHMENTS BY SIZE OF ESTABLISHMENT (NUMBER OF PERSONS ENGAGED) AND ECONOMIC ACTIVITY

กิจกรรมทางเศรษฐกิจ	จำนวนคนทำงาน Number of persons	ขนาดของสถานประกอบการ (จำนวนคนทำงาน) Size of establishment (Number of persons engaged)										Economic activity		
		1 - 5	6 - 10	11 - 15	16 - 20	21 - 25	26 - 30	31 - 50	51 - 100	101 - 200	201 - 500		501 - 1,000	> 1,000
รวม	30,208	18,743	2,796	1,449	670	681	337	1,035	1,536	1,173	1,788	-	-	Total
การขาย การบำรุงรักษา และการซ่อมแซมยานยนต์ และรถจักรยานยนต์														Sale, maintenance and repair of motor vehicles
รวมทั้งการขายปลีกน้ำมันเชื้อเพลิงรถยนต์	3,275	1,765	476	191	110	115	106	147	365	-	-	-	-	and motorcycles; retail sale of automotive fuel
การขายส่ง และการค้าปลีกค้าหน้า ยกเว้นยานยนต์และรถจักรยานยนต์	1,069	504	185	84	53	25	30	72	-	116	-	-	-	Wholesale trade and commission trade, except of motor vehicles and motorcycles
การขายปลีก ยกเว้นยานยนต์ และรถจักรยานยนต์ รวมทั้งการซ่อมแซม	7,659	6,030	729	334	159	69	59	189	90	-	-	-	-	Retail trade, except of motor vehicles and motorcycles; repair of personal and household goods
ของใช้ส่วนบุคคล และของใช้ในครัวเรือน	2,950	1,957	333	144	86	96	-	74	59	-	201	-	-	Hotels and restaurants
โรงแรมและภัตตาคาร	293	287	6	-	-	-	-	-	-	-	-	-	-	Realstate activities
กิจกรรมด้านคอมพิวเตอร์ และกิจกรรมที่เกี่ยวข้อง	51	51	-	-	-	-	-	-	-	-	-	-	-	Computer and related activities
การให้เช่าเครื่องจักรและเครื่องมืออุปกรณ์														Computer and related activities
โดยไม่มีผู้ควบคุม การวิจัยและการพัฒนา														Renewing of machinery and equipment without operator etc; research and development
และกิจกรรมด้านธุรกิจอื่นๆ	688	538	108	-	-	-	-	42	-	-	-	-	-	and other business activities
กิจกรรมนั้นทนทานและการบริการอื่นๆ	1,927	1,240	122	74	52	69	27	80	-	263	-	-	-	Recreational and other service activities
การผลิต	7,796	5,064	613	479	160	264	115	302	239	224	336	-	-	Manufacturing
การก่อสร้าง	1,135	562	186	131	50	43	-	-	163	-	-	-	-	Construction
การขนส่งทางบก การเก็บสินค้าและสถานที่เก็บสินค้า														Other land transport, storage and warehousing, activities
ตัวแทนธุรกิจการท่องเที่ยวและการโทรคมนาคม	1,224	745	38	12	-	-	-	79	-	-	350	-	-	of travel agencies and telecommunications
กิจกรรมด้านโรงพยาบาล	2,141	-	-	-	-	-	-	50	620	570	901	-	-	Hospital activities

ที่มา : สำนักอุตสาหกรรม พ.ศ. 2550 (ข้อมูลพื้นฐาน : ในเขตเทศบาล) จังหวัด กาฬสินธุ์ สำนักงานสถิติแห่งชาติ กระทรวงเทคโนโลยีสารสนเทศและการสื่อสาร

Source : The 2007 Industrial Census (Basic Information : Municipal area), Kalasin Province, National Statistical Office, Ministry of Information and Communication Technology.

ตาราง 15 จำนวนผู้จ้างในสถานประกอบการ จำแนกตามขนาดของสถานประกอบการ (จำนวนพนักงาน) และกิจกรรมทางเศรษฐกิจ

TABLE 15 NUMBER OF EMPLOYEES IN ESTABLISHMENTS BY SIZE OF ESTABLISHMENT (NUMBER OF PERSONS ENGAGED) AND ECONOMIC ACTIVITY

กิจกรรมทางเศรษฐกิจ	ขนาดของสถานประกอบการ (จำนวนคนทำงาน) Size of establishment (Number of persons engaged)											Economic activity	
	1 - 5	6 - 10	11-15	16 - 20	21 - 25	26 - 30	31 - 50	51 - 100	101 - 200	201 - 500	501 - 1,000		> 1,000
จำนวนผู้จ้าง													
Number of employees	2,960	2,113	1,286	540	615	330	995	1,508	1,169	1,787	-	-	
รวม	13,303	2,960	1,286	540	615	330	995	1,508	1,169	1,787	-	-	Total
การขาย การบำรุงรักษา และการซ่อมแซมยานยนต์ และรถจักรยานยนต์													Sale, maintenance and repair of motor vehicles
รวมทั้งการขายรถจักรยานยนต์และรถจักรยานยนต์	1,903	545	376	88	106	102	146	363	-	-	-	-	and motorcycles; retail sale of automotive fuel
การขายส่ง และการค้าปลีกค้าส่งยานยนต์ ยกเว้นยานยนต์และรถจักรยานยนต์	632	131	141	78	25	30	65	-	116	-	-	-	Wholesale trade and commission trade, except of motor vehicles and motorcycles
การขายปลีก ยกเว้นยานยนต์ และรถจักรยานยนต์ รวมทั้งการซ่อมแซมของใช้ส่วนบุคคล และของใช้ในครัวเรือน	2,110	784	540	292	60	59	189	90	-	-	-	-	Retail trade, except of motor vehicles and motorcycles; repair of personal and household goods
โรงแรมและภัตตาคาร	1,178	354	221	128	84	-	72	56	-	200	-	-	Hotels and restaurants
กิจกรรมด้านอสังหาริมทรัพย์	29	24	5	-	-	-	-	-	-	-	-	-	Real-estate activities
กิจกรรมด้านคอมพิวเตอร์ และกิจกรรมที่เกี่ยวข้อง	11	11	-	-	-	-	-	-	-	-	-	-	Computer and related activities
การให้เช่าเครื่องจักรและเครื่องอุปโภคบริโภค													Computer and related activities
โดยไม่มีผู้ควบคุมฯ การวิจัยและการพัฒนา และกิจกรรมด้านธุรกิจอื่น ๆ	200	84	76	-	-	-	40	-	-	-	-	-	Renewing of machinery and equipment without operator etc; research and development and other business activities
กิจกรรมนันทนาการและการบริการอื่นๆ	825	173	110	68	68	25	70	-	260	-	-	-	Recreational and other service activities
การผลิต	2,948	476	463	435	232	114	285	234	223	336	-	-	Manufacturing
การก่อสร้าง	827	336	152	108	40	-	-	145	-	-	-	-	Construction
การขนส่งทางบก การเก็บสินค้าและสถานที่เก็บสินค้า													Other land transport, storage and warehousing, activities
ตัวแทนธุรกิจการท่องเที่ยวและการโทรคมนาคม	499	42	29	-	-	-	78	-	-	350	-	-	of travel agencies and telecommunications
กิจกรรมด้านโรงพยาบาล	2,141	-	-	-	-	-	50	620	570	901	-	-	Hospital activities

ที่มา : สำนักข้อมูลสถิติกรมพาณิชย์ จังหวัด กาฬสินธุ์ สำนักงานสถิติแห่งชาติ กระทรวงเทคโนโลยีสารสนเทศและการสื่อสาร

Source : The 2007 Industrial Census (Basic Information : Municipal area), Kalasin Province, National Statistical Office, Ministry of Information and Communication Technology.

คณะผู้จัดทำ CD - ROM

หน่วยงานเจ้าของเรื่อง สำนักงานสถิติจังหวัดกาฬสินธุ์
โทร. 0 4381 1747

กลุ่มบูรณาการข้อมูลสถิติ

หน่วยงานผลิตและออกแบบ สำนักงานสถิติพยากรณ์

โทร. 0 2281 0333 ต่อ 1415 - 1418

ตารางสถิติในรูปแบบ Format Excel

Statistical Tables are in the Excel Format

ตารางสถิติในรูปแบบ Format Excel

- ตาราง 1 จำนวนสถานประกอบการ จำแนกตามกิจกรรมทางเศรษฐกิจ อำเภอและตำบล
- ตาราง 2 จำนวนสถานประกอบการ จำแนกตามรูปแบบการจัดตั้งตามกฎหมาย อำเภอและตำบล
- ตาราง 3 จำนวนสถานประกอบการ จำแนกตามรูปแบบการจัดตั้งทางเศรษฐกิจ อำเภอและตำบล
- ตาราง 4 จำนวนสถานประกอบการ จำแนกตามสัดส่วนของการร่วมลงทุนหรือถือหุ้น
ของต่างประเทศ อำเภอและตำบล
- ตาราง 5 จำนวนสถานประกอบการ จำแนกตามประเทศที่ร่วมลงทุนหรือถือหุ้น อำเภอและตำบล
- ตาราง 6 จำนวนสถานประกอบการ จำแนกตามขนาดของสถานประกอบการ
(จำนวนคนทำงาน) อำเภอและตำบล
- ตาราง 7 จำนวนคนทำงานในสถานประกอบการ จำแนกตามขนาดของสถานประกอบการ
(จำนวนคนทำงาน) อำเภอและตำบล
- ตาราง 8 จำนวนสถานประกอบการ จำแนกตามรูปแบบการจัดตั้งตามกฎหมาย
และกิจกรรมทางเศรษฐกิจ
- ตาราง 9 จำนวนสถานประกอบการ จำแนกตามรูปแบบการจัดตั้งทางเศรษฐกิจ
และกิจกรรมทางเศรษฐกิจ
- ตาราง 10 จำนวนสถานประกอบการ จำแนกตามสัดส่วนของการร่วมลงทุนหรือถือหุ้น
ของต่างประเทศ และกิจกรรมทางเศรษฐกิจ
- ตาราง 11 จำนวนสถานประกอบการ จำแนกตามประเทศที่ร่วมลงทุนหรือถือหุ้น
และกิจกรรมทางเศรษฐกิจ
- ตาราง 12 จำนวนสถานประกอบการ จำแนกตามขนาดของสถานประกอบการ
(จำนวนคนทำงาน) และกิจกรรมทางเศรษฐกิจ
- ตาราง 13 จำนวนคนทำงานในสถานประกอบการ จำแนกตามขนาดของสถานประกอบการ
(จำนวนคนทำงาน) และกิจกรรมทางเศรษฐกิจ
- ตาราง 14 จำนวนลูกจ้างในสถานประกอบการ จำแนกตามขนาดของสถานประกอบการ
(จำนวนคนทำงาน) อำเภอและตำบล
- ตาราง 15 จำนวนลูกจ้างในสถานประกอบการ จำแนกตามขนาดของสถานประกอบการ
(จำนวนคนทำงาน) และกิจกรรมทางเศรษฐกิจ