


สำมะโนอุตสาหกรรม พ.ศ.2550
(ข้อมูลพื้นฐาน : ในเขตเทศบาล)
จังหวัดพังงา

THE 2007 INDUSTRIAL CENSUS
(BASIC INFORMATION : MUNICIPAL AREA)
PHANGNGA PROVINCE



E1014F5000000P69B1

สำนักงานสถิติแห่งชาติ

กระทรวงเทคโนโลยีสารสนเทศและการสื่อสาร

NATIONAL STATISTICAL OFFICE

MINISTRY OF INFORMATION AND COMMUNICATION TECHNOLOGY



ช
-014
9/2550

คำนำ

บทสรุปสำหรับผู้บริหาร

แผนภูมิ

- ✦ แผนภูมิ ก
- ✦ แผนภูมิ ข
- ✦ แผนภูมิ ค
- ✦ แผนภูมิ ง
- ✦ แผนภูมิ จ
- ✦ แผนภูมิ ฉ
- ✦ แผนภูมิ ช

บทที่ 1 บทนำ

- ✦ ความเป็นมา
- ✦ วัตถุประสงค์
- ✦ รายการข้อมูลที่เกี่ยวข้อง
- ✦ ขอบข่ายและคุ้มครอง
- ✦ คาบเวลาอ้างอิง
- ✦ แนวคิดและคำนิยาม
- ✦ วิธีการเก็บรวบรวมข้อมูล
- ✦ การประมวลผลข้อมูล
- ✦ การเสนอผลและจัดทำรายงานผล

บทที่ 2 สรุปข้อมูลที่สำคัญ

- ✦ จำนวนสถานประกอบการ
- ✦ กิจกรรมทางเศรษฐกิจ
- ✦ ขนาดของสถานประกอบการ
- ✦ รูปแบบการจัดตั้งตามกฎหมาย
- ✦ รูปแบบการจัดตั้งทางเศรษฐกิจ
- ✦ คบทำงาน และลูกจ้าง

ตารางสถิติ

คณะผู้จัดทำ CD-ROM

หน่วยงานที่เผยแพร่

ตารางสถิติในรูปแบบ Format Excel

หน่วยงานที่เผยแพร่

สำนักสถิติพยากรณ์
สำนักงานสถิติแห่งชาติ
ถนนหลานหลวง เขตป้อมปราบศัตรูพ่าย กทม. 10100
โทรศัพท์ 0 2281 0333 ต่อ 1413
โทรสาร 0 2281 6438
ไปรษณีย์อิเล็กทรอนิกส์: binfopub@nso.go.th

Distributed by

Statistical Forecasting Bureau,
National Statistical Office,
Larn Luang Rd., Bangkok 10100, THAILAND
Tel. : + 66 2281 0333 ext. 1413
Fax : + 66 2281 6438
E-mail: binfopub@nso.go.th

ปีที่จัดพิมพ์

2550

Published

2007

ISBN 978-974-11-2856-3

คำนำ

ในปัจจุบัน โครงสร้างการผลิตของประเทศไทย ได้เปลี่ยนแปลงจากระบบเศรษฐกิจแบบเกษตรกรรมมาเป็นระบบเศรษฐกิจแบบอุตสาหกรรมมากขึ้น นอกจากนี้จะมีอุตสาหกรรมใหม่ ๆ เกิดขึ้นจำนวนมากแล้ว ลักษณะการประกอบอุตสาหกรรมขนาดเล็กและอุตสาหกรรมในครัวเรือนก็มีบทบาทต่อการเจริญเติบโตทางเศรษฐกิจโดยรวมของประเทศมากขึ้น ข้อมูลโครงสร้างพื้นฐานเกี่ยวกับการประกอบอุตสาหกรรมการผลิตจึงมีความสำคัญสำหรับการกำหนดนโยบายและวางแผนพัฒนาด้านเศรษฐกิจและอุตสาหกรรมทั้งในระดับประเทศ และระดับจังหวัด ทำให้ความต้องการใช้ข้อมูลดังกล่าวได้เพิ่มมากขึ้นทั้งในภาครัฐและเอกชน

สำนักงานสถิติแห่งชาติ ซึ่งเป็นหน่วยงานที่รับผิดชอบในการเก็บข้อมูลทั้งทางด้านเศรษฐกิจ และสังคมของประเทศ จึงกำหนดให้มีการจัดทำสำมะโนอุตสาหกรรมขึ้น ซึ่งเป็นการจัดทำครั้งที่ 3 ของประเทศไทย ในการจัดทำสำมะโนอุตสาหกรรมครั้งนี้ ได้ดำเนินการเก็บรวบรวมข้อมูลเป็น 2 ขั้นตอนคือ ขั้นการเก็บรวบรวมข้อมูลพื้นฐานของสถานประกอบการทุกประเภท และขั้นการเก็บรวบรวมข้อมูล รายละเอียด ซึ่งจะเก็บรวบรวมรายละเอียดเฉพาะการประกอบอุตสาหกรรมการผลิต

รายงานฉบับนี้ เป็นรายงานผลการปฏิบัติงานขั้นที่ 1 ซึ่งดำเนินการในปี 2550 ข้อมูลที่นำเสนอเป็นข้อมูลพื้นฐานของสถานประกอบการที่มีคนทำงานตั้งแต่ 1 คนขึ้นไป ที่ประกอบอุตสาหกรรมการผลิต ธุรกิจทางการค้า และธุรกิจทางการบริการ การก่อสร้าง การขนส่งทางบก สถานที่เก็บสินค้า ตัวแทนธุรกิจ การท่องเที่ยว การโทรคมนาคม และกิจกรรมด้านโรงพยาบาล ที่ตั้งอยู่ในเขตเทศบาลของจังหวัดพังงา

สำนักงานสถิติแห่งชาติ ขอขอบคุณผู้ประกอบการและผู้เกี่ยวข้องทุกฝ่ายที่ได้ให้ความร่วมมือ ในการให้ข้อมูล ซึ่งเป็นผลให้การปฏิบัติงานครั้งนี้สำเร็จลุล่วงไปด้วยดี

บทสรุปสำหรับผู้บริหาร

ปัจจุบัน โครงสร้างการผลิตของประเทศไทย ได้เปลี่ยนแปลงจากระบบเศรษฐกิจแบบเกษตรกรรม มาเป็นระบบเศรษฐกิจแบบอุตสาหกรรมมากขึ้น นอกจากนี้จะมีอุตสาหกรรมใหม่ ๆ เกิดขึ้นจำนวนมากแล้ว ลักษณะการประกอบอุตสาหกรรมขนาดเล็กและอุตสาหกรรมในครัวเรือนก็มีบทบาทต่อการเจริญเติบโตทางเศรษฐกิจโดยรวมของประเทศมากขึ้น สำนักงานสถิติแห่งชาติ ในฐานะเป็นหน่วยงานที่รับผิดชอบในการเก็บรวบรวมข้อมูลทั้งทางด้านเศรษฐกิจและสังคมของประเทศ จึงกำหนดให้มีการจัดทำสำมะโนอุตสาหกรรม พ.ศ. 2550 ขึ้น ซึ่งนับเป็นครั้งที่ 3 ของประเทศไทย โดยครั้งแรกจัดทำในปี พ.ศ. 2507 และครั้งที่สองในปี พ.ศ. 2540

ในการจัดทำสำมะโนอุตสาหกรรมครั้งนี้ ได้ดำเนินการเก็บรวบรวมข้อมูลเป็น 2 ขั้นตอนคือ ขั้นการเก็บรวบรวมข้อมูลพื้นฐานของสถานประกอบการทุกประเภท และขั้นการเก็บรวบรวมข้อมูล รายละเอียด ซึ่งจะเก็บรวบรวมรายละเอียดเฉพาะการประกอบอุตสาหกรรมการผลิต

สำหรับข้อมูลที่น่าเสนอในรายงานฉบับนี้ เป็นรายงานผลการปฏิบัติงานขั้นที่ 1 ซึ่งดำเนินการ เก็บรวบรวมข้อมูลระหว่างเดือนพฤศจิกายน 2549 – มีนาคม 2550 ข้อมูลที่น่าเสนอเป็นข้อมูลพื้นฐานของสถานประกอบการที่มีคนทำงานตั้งแต่ 1 คนขึ้นไป ที่ประกอบอุตสาหกรรมการผลิต ธุรกิจทางการค้าและธุรกิจทางการบริการ การก่อสร้าง การขนส่งทางบก สถานที่เก็บสินค้า ตัวแทนธุรกิจการท่องเที่ยว การโทรคมนาคม และ กิจกรรมด้านโรงพยาบาล ที่ตั้งอยู่ในเขตเทศบาลของจังหวัดพังงา ซึ่งสรุปข้อมูลที่สำคัญได้ ดังนี้

1. จำนวนสถานประกอบการ พบว่า มีสถานประกอบการ(ยกเว้นแผงลอย) ที่มีของสถานประกอบการที่มีคนทำงานตั้งแต่ 1 คนขึ้นไป 2,772 แห่ง เมื่อพิจารณาตามพื้นที่ พบว่า อำเภอเมืองพังงา มีสถานประกอบการมากที่สุดคือ 851 แห่ง หรือคิดเป็นร้อยละ 30.7 รองลงมาคืออำเภอตะกั่วป่า มีสถานประกอบการ 435 แห่ง คิดเป็นร้อยละ 15.7 และอำเภอตะกั่วทุ่ง มีสถานประกอบการ 432 แห่ง คิดเป็นร้อยละ 15.6 ส่วนอำเภอกะปง มีสถานประกอบการน้อยที่สุดมีเพียง 105 แห่ง คิดเป็น ร้อยละ 3.8

2. กิจกรรมทางเศรษฐกิจ สถานประกอบการส่วนใหญ่มีกิจกรรมทางเศรษฐกิจด้านการขายปลีกยกเว้นยานยนต์ และรถจักรยานยนต์ รวมทั้งการซ่อมแซมของใช้ส่วนบุคคลและของใช้ในครัวเรือน มีมากที่สุดคือ 1,101 แห่ง คิดเป็นร้อยละ 39.7 รองลงมาคือ โรงแรมและภัตตาคาร 541 แห่ง คิดเป็นร้อยละ 19.5 กิจกรรมนันทนาการและการบริการอื่น ๆ 322 แห่ง คิดเป็น ร้อยละ 11.6 การผลิต 262 แห่ง คิดเป็นร้อยละ 9.5

3. ขนาดของสถานประกอบการ . พบว่า สถานประกอบการส่วนใหญ่ เป็นสถานประกอบการขนาดย่อม กล่าวคือ สถานประกอบการที่มีคนทำงาน 1–50 คน มีจำนวนสูงถึง 2,762 แห่ง คิดเป็นร้อยละ 99.6 รองลงมา คือ สถานประกอบการขนาดกลาง คือ มีคนทำงาน 51–200 คน จำนวน 8 แห่ง คิดเป็นร้อยละ 0.3 ส่วนสถานประกอบการขนาดใหญ่ คือ มีคนทำงานมากกว่า 200 คนขึ้นไป มีจำนวน 2 แห่ง คิดเป็นร้อยละ 0.1

4. รูปแบบการจัดตั้งตามกฎหมายของสถานประกอบการ พบว่า ส่วนใหญ่ ร้อยละ 94.8 มีรูปแบบการจัดตั้งตามกฎหมายเป็นส่วนบุคคล รองลงมา มีรูปแบบการจัดตั้งเป็น บริษัทจำกัด บริษัทจำกัด(มหาชน) และ ห้างหุ้นส่วนจำกัด ห้างหุ้นส่วนสามัญนิติบุคคล ร้อยละ 2.5 และ 2.2 ตามลำดับ ที่เหลืออีกร้อยละ 0.8 มีรูปแบบการจัดตั้งเป็น ราชการ รัฐวิสาหกิจ สหกรณ์ และอื่นๆ

5. รูปแบบการจัดตั้งทางเศรษฐกิจ พบว่า สถานประกอบการส่วนใหญ่ มีรูปแบบการจัดตั้งทางเศรษฐกิจเป็นสำนักงานแห่งเดียวในสัดส่วนที่สูงถึงร้อยละ 97.4 เป็นสำนักงานสาขาและสำนักงานใหญ่ ร้อยละ 2.1 และ 0.5 ตามลำดับ

6. คนทำงานและลูกจ้าง พบว่า มีจำนวนคนทำงานในสถานประกอบการในเขตเทศบาลทั้งสิ้น 7,726 คน ส่วนใหญ่ร้อยละ 85.2 เป็นคนทำงานที่ปฏิบัติงานอยู่ในสถานประกอบการขนาดย่อม (คนทำงาน 1-50 คน) รองลงมา ปฏิบัติงานอยู่ในสถานประกอบการขนาดกลาง (คนทำงาน 51-200 คน) คิดเป็นร้อยละ 7.7 และ ปฏิบัติงานอยู่ในสถานประกอบการขนาดใหญ่ (คนทำงานมากกว่า 200 คน) ร้อยละ 7.1

สำหรับคนทำงานที่ปฏิบัติงานอยู่ในกิจกรรมทางเศรษฐกิจประเภทต่างๆ นั้น พบว่า ส่วนใหญ่ปฏิบัติงานอยู่ในสถานประกอบการที่ดำเนินธุรกิจการขายปลีก (ยกเว้นยานยนต์และรถจักรยานยนต์) รวมทั้งการซ่อมแซมของใช้ส่วนบุคคลและของใช้ในครัวเรือนจะมีจำนวนคนทำงานมากที่สุด ร้อยละ 30.3 รองลงมา เป็นจำนวนคนทำงานที่ปฏิบัติงานอยู่ในสถานประกอบการที่ดำเนินธุรกิจโรงแรมและภัตตาคาร ร้อยละ 18.2 สถานประกอบการที่ดำเนินกิจกรรมเกี่ยวกับการผลิต ร้อยละ 10.7 สำหรับจำนวนคนทำงานที่ปฏิบัติงานอยู่ในสถานประกอบการตามกิจกรรมทางเศรษฐกิจประเภทอื่นๆ นอกเหนือจากที่กล่าวมาข้างต้นมีสัดส่วน อยู่ระหว่างร้อยละ 0.1-9.4

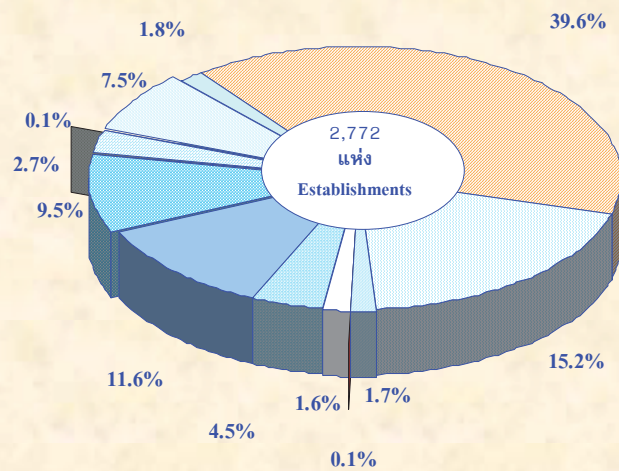
ในด้านการจ้างงาน พบว่า มีจำนวนลูกจ้างที่ปฏิบัติงานในสถานประกอบการทั้งสิ้น 3,681 คน ส่วนใหญ่ร้อยละ 69.2 เป็นลูกจ้างที่ปฏิบัติงานอยู่ในสถานประกอบการขนาดย่อม (คนทำงาน 1-50 คน) รองลงมา ปฏิบัติงานอยู่ในสถานประกอบการขนาดกลาง (คนทำงาน 51-200 คน) คิดเป็นร้อยละ 16.0 และ ปฏิบัติงานอยู่ในสถานประกอบการขนาดใหญ่ (คนทำงานมากกว่า 200 คน) ร้อยละ 14.8













ແຜນກຸ່ມ

Figures

แผนภูมิ ก ร้อยละของสถานประกอบการ จำแนกตามกิจกรรมทางเศรษฐกิจ

Figure A Percentage of establishments by economic activity



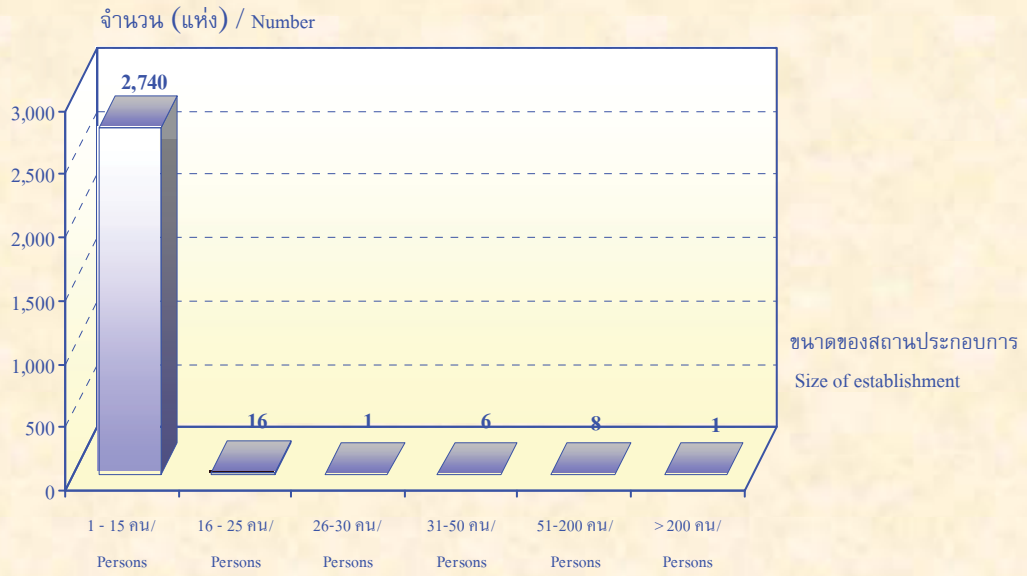
-  การขาย การบำรุงรักษา และการซ่อมแซมยานยนต์และรถจักรยานยนต์ฯ
Sale, maintenance and repair of motor vehicles and motorcycles etc.
-  การขายส่งและการค้าเพื่อค่านายหน้า (ยกเว้น ยานยนต์และรถจักรยานยนต์)
Wholesale trade and commission trade, except of motor vehicles and motorcycles
-  การขายปลีก ยกเว้น ยานยนต์และรถจักรยานยนต์ รวมทั้งการซ่อมแซมฯ
Retail trade, except of motor vehicles and motorcycles etc.
-  โรงแรมและภัตตาคาร
Hotels and restaurants
-  กิจกรรมด้านอสังหาริมทรัพย์
Real estate activities
-  กิจกรรมด้านคอมพิวเตอร์และกิจการที่เกี่ยวข้อง
Computer and related activities
-  การให้เช่าเครื่องจักรและเครื่องอุปกรณ์โดยไม่มีผู้ควบคุม การวิจัยและการพัฒนา และกิจกรรมด้านธุรกิจอื่น ๆ
Renting of machinery and equipment without operator, research and development and other business activities
-  กิจกรรมนันทนาการและการบริการอื่น ๆ
Recreational and other service activities
-  การผลิต
Manufacturing
-  การก่อสร้าง
Construction
-  การขนส่งทางบก การเก็บสินค้าและสถานที่เก็บสินค้า ตัวแทนธุรกิจการท่องเที่ยว และการโทรคมนาคม
Other land transport, storage and warehousing, activities of travel agencies and telecommunications
-  กิจกรรมด้านโรงพยาบาล
Hospital activities

ที่มา : สำมะโนอุตสาหกรรม พ.ศ. 2550 (ข้อมูลพื้นฐาน : ในเขตเทศบาล) จังหวัดพังงา
สำนักงานสถิติแห่งชาติ กระทรวงเทคโนโลยีสารสนเทศและการสื่อสาร

Source : The 2007 Industrial Census (Basic Information : Municipal area): Phangnga Province National Statistical Office,
Ministry of Information and Communication Technology.

แผนภูมิ ข จำนวนสถานประกอบการ จำแนกตามขนาดของสถานประกอบการ (จำนวนคนทำงาน)

Figure B Number of establishments by size of establishment (number of persons engaged)

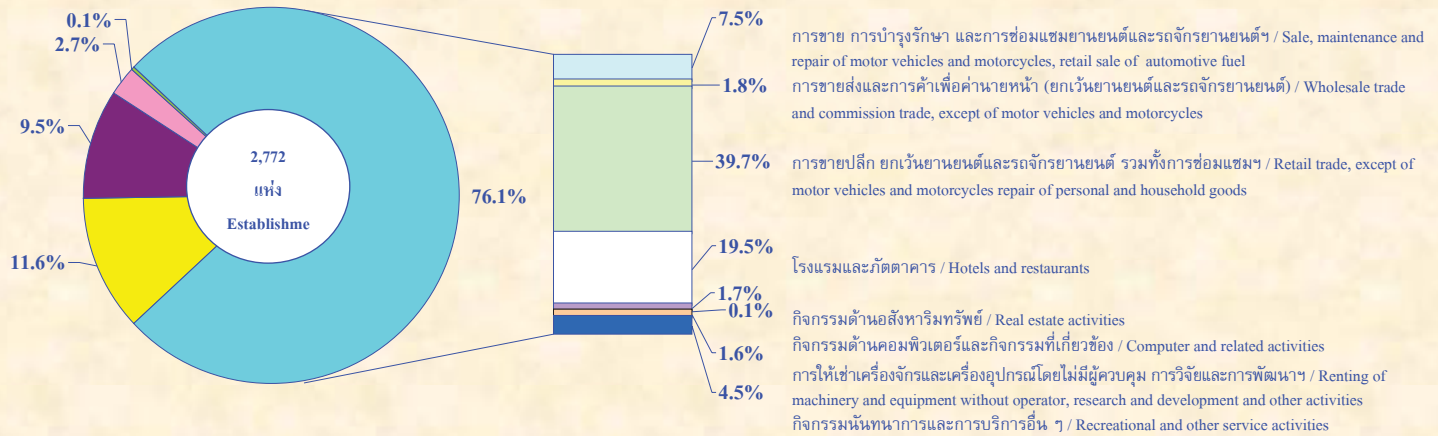


ที่มา : สำมะโนอุตสาหกรรม พ.ศ. 2550 (ข้อมูลพื้นฐาน : ในเขตเทศบาล) จังหวัดพังงา
สำนักงานสถิติแห่งชาติ กระทรวงเทคโนโลยีสารสนเทศและการสื่อสาร

Source : The 2007 Industrial Census (Basic Information : Municipal area): Phangnga Province National Statistical Office,
Ministry of Information and Communication Technology.

แผนภูมิ ค ร้อยละของสถานประกอบการ จำแนกตามกิจกรรมทางเศรษฐกิจ

Figure C Percentage of establishments by economic activity



- การผลิต / Manufacturing
- ธุรกิจทางการค้าและธุรกิจทางการบริการ / Business trade and services
- การก่อสร้าง / Construction
- การขนส่งทางบก การเก็บสินค้าและสถานที่เก็บสินค้า ตัวแทนธุรกิจการท่องเที่ยว และการโทรคมนาคม / Other land transport, storage and warehousing, activities of travel agencies and telecommunication
- กิจกรรมด้านโรงพยาบาล / Hospital activities

ที่มา : สำมะโนอุตสาหกรรม พ.ศ. 2550 (ข้อมูลพื้นฐาน : ในเขตเทศบาล) จังหวัดพังงา สำนักงานสถิติแห่งชาติ กระทรวงเทคโนโลยีสารสนเทศและการสื่อสาร

Source : The 2007 Industrial Census (Basic Information : Municipal area): Phangnga Province National Statistical Office, Ministry of Information and Communication Technology.

แผนภูมิ ง จำนวนสถานประกอบการ จำแนกตามรูปแบบการจัดตั้งตามกฎหมาย

Figure D Number of establishments by form of legal organization

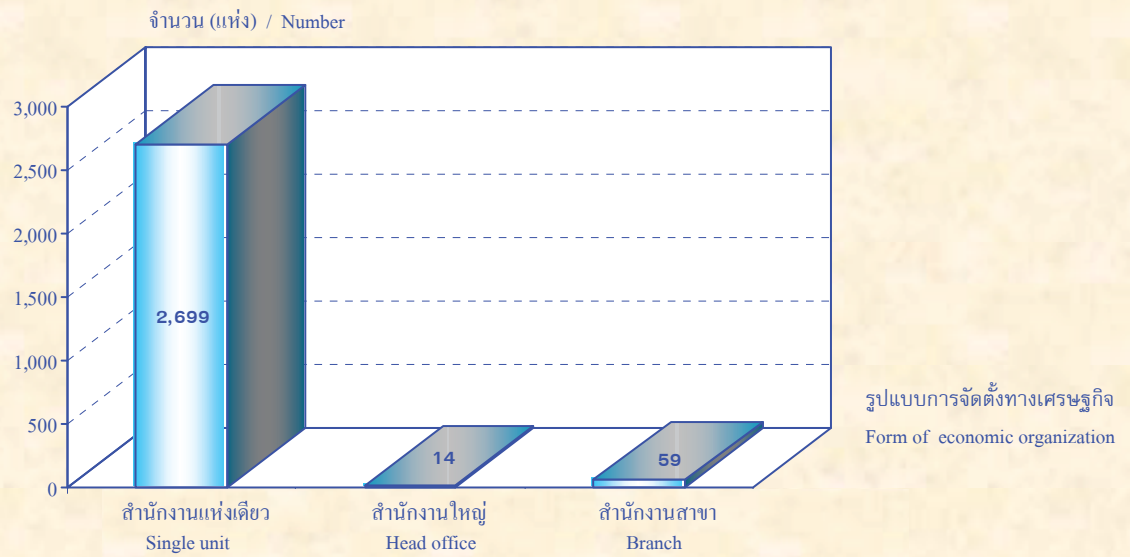


ที่มา : สำมะโนอุตสาหกรรม พ.ศ. 2550 (ข้อมูลพื้นฐาน : ในเขตเทศบาล) จังหวัดพังงา
สำนักงานสถิติแห่งชาติ กระทรวงเทคโนโลยีสารสนเทศและการสื่อสาร

Source : The 2007 Industrial Census (Basic Information : Municipal area): Phangnga Province National Statistical Office,
Ministry of Information and Communication Technology.

แผนภูมิ จ จำนวนสถานประกอบการ จำแนกตามรูปแบบการจัดตั้งทางเศรษฐกิจ

Figure E Number of establishments by form of economic organization

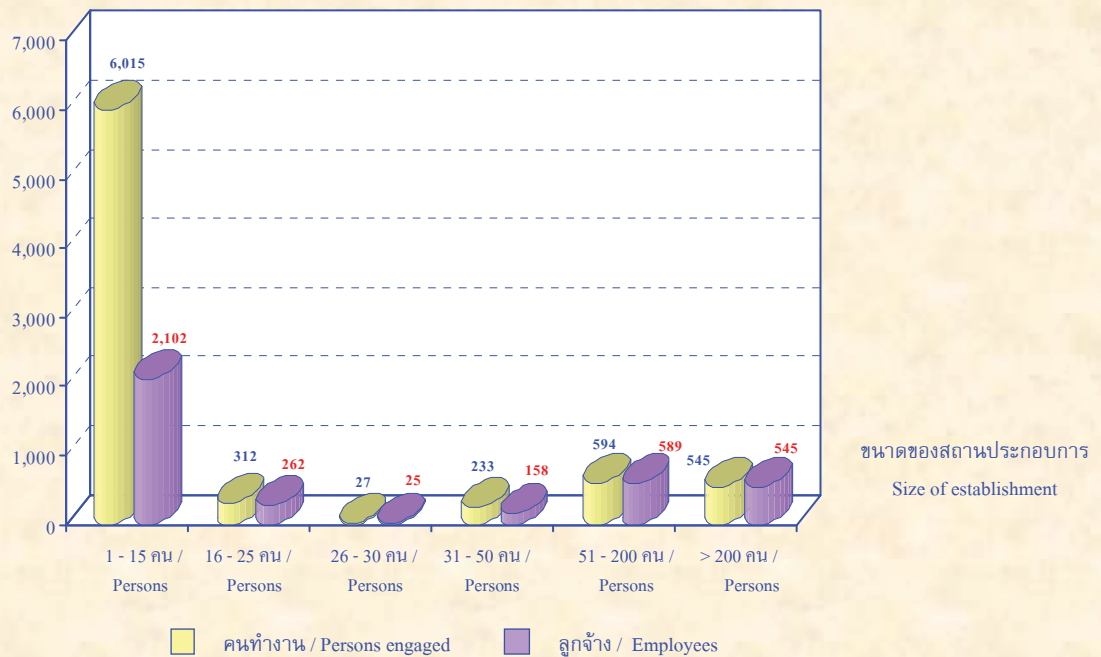


ที่มา : สำมะโนอุตสาหกรรม พ.ศ. 2550 (ข้อมูลพื้นฐาน : ในเขตเทศบาล) จังหวัดพังงา
สำนักงานสถิติแห่งชาติ กระทรวงเทคโนโลยีสารสนเทศและการสื่อสาร

Source : The 2007 Industrial Census (Basic Information : Municipal area): Phangnga Province National Statistical Office,
Ministry of Information and Communication Technology.

แผนภูมิ จ จำนวนคนทำงานและลูกจ้างในสถานประกอบการ จำแนกตามขนาดของสถานประกอบการ

Figure F Number of persons engaged and employees by size of establishment



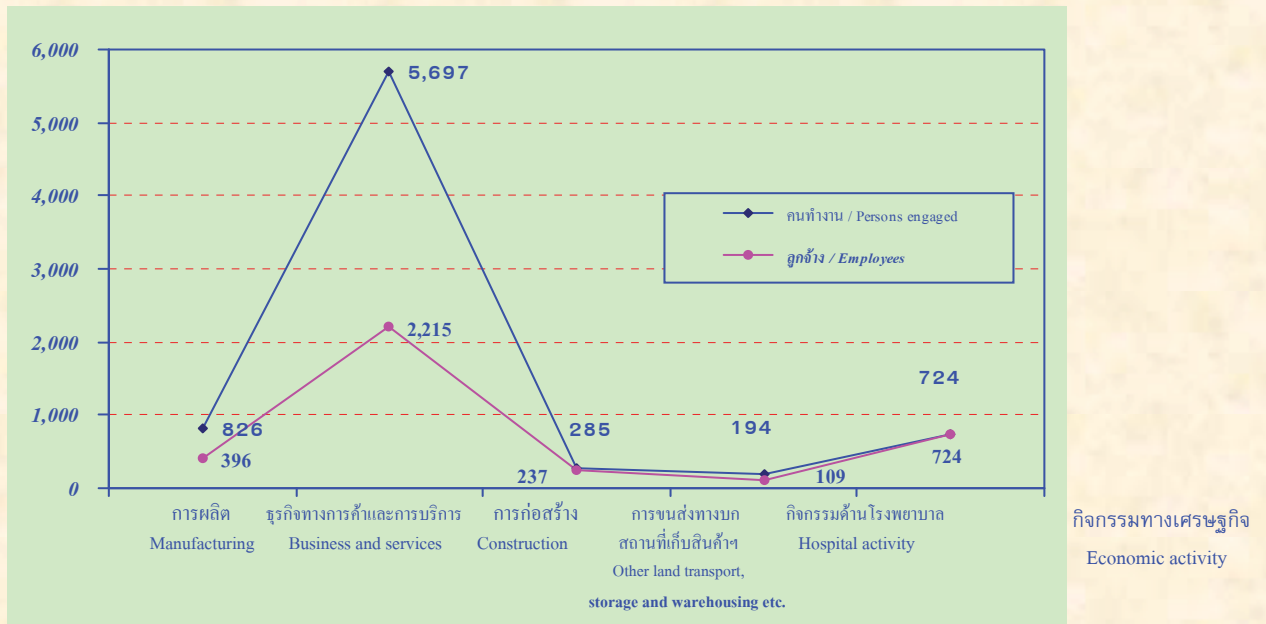
ที่มา : สำมะโนอุตสาหกรรม พ.ศ. 2550 (ข้อมูลพื้นฐาน : ในเขตเทศบาล) จังหวัดพังงา
สำนักงานสถิติแห่งชาติ กระทรวงเทคโนโลยีสารสนเทศและการสื่อสาร

Source : The 2007 Industrial Census (Basic Information : Municipal area); Phangnga Province National Statistical Office,
Ministry of Information and Communication Technology.

แผนภูมิ ข จำนวนคนทำงานและลูกจ้างในสถานประกอบการ จำแนกตามกิจกรรมทางเศรษฐกิจ

Figure G Number of persons engaged and employees by economic activity

จำนวน (คน) / Number (Persons)



ที่มา : สำมะโนอุตสาหกรรม พ.ศ. 2550 (ข้อมูลพื้นฐาน : ในเขตเทศบาล) จังหวัดพังงา
สำนักงานสถิติแห่งชาติ กระทรวงเทคโนโลยีสารสนเทศและการสื่อสาร

Source : The 2007 Industrial Census (Basic Information : Municipal area); Phangnga Province National Statistical Office,
Ministry of Information and Communication Technology.

บทที่ 1

บทนำ

1.1 ความเป็นมา

สำนักงานสถิติแห่งชาติ ได้จัดทำสำมะโนอุตสาหกรรมขึ้นเป็นครั้งแรกในปี 2507 และครั้งที่ 2 ในปี 2540 โดยมีวัตถุประสงค์ เพื่อเก็บรวบรวมข้อมูลเกี่ยวกับจำนวนและลักษณะที่สำคัญของสถานประกอบการอุตสาหกรรมทุกขนาดทั่วประเทศ เพื่อใช้ประกอบในการกำหนดนโยบายและวางแผนพัฒนาการลงทุน และปรับปรุงกิจการอุตสาหกรรมการผลิตทั้งในภาครัฐและเอกชน

ในปัจจุบัน โครงสร้างการผลิตของประเทศได้เปลี่ยนแปลงจากระบบเศรษฐกิจแบบเกษตรกรรมมาเป็นระบบเศรษฐกิจแบบอุตสาหกรรมมากขึ้น นอกจากนี้จะมีอุตสาหกรรมใหม่ ๆ เกิดขึ้นจำนวนมากแล้ว ลักษณะการประกอบอุตสาหกรรมขนาดเล็กและอุตสาหกรรมในครัวเรือนก็มีบทบาทต่อการเจริญเติบโตทางเศรษฐกิจโดยรวมของประเทศมากขึ้น ข้อมูลโครงสร้างพื้นฐานเกี่ยวกับการประกอบอุตสาหกรรมการผลิตจึงมีความสำคัญสำหรับการกำหนดนโยบายและวางแผนพัฒนาด้านเศรษฐกิจและอุตสาหกรรม ทั้งในระดับประเทศและระดับจังหวัด ทำให้ความต้องการใช้ข้อมูลดังกล่าวเพิ่มมากขึ้นทั้งในภาครัฐบาลและเอกชน

สำนักงานสถิติแห่งชาติ ซึ่งเป็นหน่วยงานที่รับผิดชอบในการจัดเก็บข้อมูลทั้งทางด้านเศรษฐกิจและสังคมของประเทศ จำเป็นจะต้องจัดหาข้อมูลสถิติที่เกี่ยวข้องในเรื่องนี้ และเพื่อให้สอดคล้องกับข้อเสนอแนะขององค์การสหประชาชาติ ที่เสนอแนะให้จัดทำสำมะโนทุก 10 ปี สำนักงานสถิติแห่งชาติจึงกำหนดให้มีการจัดทำสำมะโนอุตสาหกรรม พ.ศ. 2550 ขึ้น ซึ่งเป็นการจัดทำสำมะโนอุตสาหกรรม ครั้งที่ 3 ของประเทศไทย โดยกำหนดแผนดำเนินการเก็บรวบรวมข้อมูลเป็น 2 ขั้นตอน คือ ขั้นการเก็บรวบรวมข้อมูลพื้นฐานของสถานประกอบการทุกประเภท และขั้นการเก็บรวบรวมข้อมูลรายละเอียด ซึ่งจะเก็บรวบรวมรายละเอียดเฉพาะการประกอบอุตสาหกรรมการผลิต

1.2 วัตถุประสงค์

การเก็บรวบรวมข้อมูลพื้นฐาน โครงการสำมะโนอุตสาหกรรม พ.ศ. 2550 มีวัตถุประสงค์ ดังนี้

1.2.1 เพื่อเก็บรวบรวมข้อมูลพื้นฐานที่แสดงให้เห็น โครงสร้างและการกระจายตัวของสถานประกอบการ ประเภทต่าง ๆ เช่น อุตสาหกรรมการผลิต ธุรกิจทางการค้าและธุรกิจทางการบริการ การก่อสร้าง การขนส่งทางบก สถานที่เก็บสินค้า ตัวแทนธุรกิจการท่องเที่ยว และกิจกรรมด้านโรงพยาบาล เป็นต้น

1.2.2 เพื่อจัดทำกรอบตัวอย่างสำหรับการเลือกตัวอย่างสถานประกอบการผลิตที่เข้าข่ายเพื่อเก็บรวบรวมข้อมูลรายละเอียด สำหรับโครงการสำมะโนอุตสาหกรรม พ.ศ. 2550

1.2.3 เพื่อนำข้อมูลมาจัดทำกรอบตัวอย่าง (Sampling Frame) ที่ทันสมัย สำหรับการเลือกตัวอย่างการสำรวจสถานประกอบการที่เกี่ยวข้อง

1.3 รายการข้อมูลที่เก็บรวบรวม

- ชื่อ ที่ตั้ง และสถานที่ติดต่อของสถานประกอบการ
- จำนวน และประเภทของสถานประกอบการ
- รูปแบบการจัดตั้งตามกฎหมายและรูปแบบการจัดตั้งทางเศรษฐกิจ
- การมีต่างประเทศร่วมลงทุนหรือถือหุ้นและประเทศที่ร่วมลงทุนหรือถือหุ้น
- จำนวนคนทำงานและจำนวนลูกจ้างของสถานประกอบการ

1.4 ขอบข่ายและกลุ่มรวม

ขอบข่ายในการเก็บรวบรวมข้อมูลพื้นฐาน ได้แก่ กิจกรรมทางเศรษฐกิจตามการจัดประเภทอุตสาหกรรมตามกิจกรรมทางเศรษฐกิจทุกประเภทตามมาตรฐานสากล (International Standard Industrial Classification of All Economic Activities : ISIC Rev.3.0) ดังนี้

- ธุรกิจทางการค้าและธุรกิจทางการบริการ
- การผลิต
- การก่อสร้าง
- การขนส่งทางบก สถานที่เก็บสินค้า ตัวแทนธุรกิจการท่องเที่ยว และการโทรคมนาคม
- กิจกรรมด้านโรงพยาบาล

กลุ่มรวม สถานประกอบการทุกประเภท (ยกเว้น แผงลอย) ที่มีคนทำงานตั้งแต่ 1 คนขึ้นไป ที่ตั้งอยู่ในกรุงเทพมหานคร เมืองพัทยา และเขตเทศบาลทั่วประเทศ

ข้อมูลที่น่าเสนอในรายงานฉบับนี้ เป็นข้อมูลของสถานประกอบการตามขอบข่าย ที่มีคนทำงานตั้งแต่ 1 คนขึ้นไปที่ตั้งอยู่ในเขตเทศบาลของจังหวัดพังงา เท่านั้น

1.5 คาบเวลาอ้างอิง

ข้อมูลเกี่ยวกับจำนวนและลักษณะต่าง ๆ ของสถานประกอบการที่เก็บรวบรวมเป็นข้อมูลของสถานประกอบการที่เปิดดำเนินการในปี 2550

1.6 แนวคิดและคำนิยาม

1.6.1 สถานประกอบการ

หมายถึง สถานที่หรือบางส่วนของสถานที่ที่มีที่ตั้งที่แน่นอนและมีการดำเนินกิจกรรมทางเศรษฐกิจ ไม่ว่ากิจกรรมนั้นจะดำเนินงานโดยบุคคลที่เป็นเจ้าของหรือควบคุมกิจการโดยนิติบุคคล

1.6.2 กิจกรรมทางเศรษฐกิจ

การจัดทำสำมะโนอุตสาหกรรม พ.ศ. 2550 ได้จัดจำแนกสถานประกอบการตามการดำเนินกิจกรรมทางเศรษฐกิจทุกประเภทตามมาตรฐานสากล (International Standard Industrial Classification of All Economic Activities : ISIC Rev.3.0) ดังต่อไปนี้

1) การขาย การบำรุงรักษา และการซ่อมแซมยานยนต์และรถจักรยานยนต์ รวมทั้งการขายปลีกน้ำมันเชื้อเพลิงรถยนต์ ได้แก่

■ การดำเนินกิจการขายส่งและขายปลีกยานยนต์ รถจักรยานยนต์ และรถเล่นบนหิมะ ทั้งใหม่และที่ใช้แล้ว การบำรุงรักษาและซ่อมแซม การขายอะไหล่ (ส่วนประกอบ) และชิ้นส่วนอุปกรณ์ (อุปกรณ์ประกอบ) สำหรับยานยนต์ การดำเนินกิจการของตัวแทนหรือนายหน้าที่เกี่ยวข้องกับการจำหน่ายยานยนต์ การล้าง การขัดเงา และการลากจูงยานยนต์ รวมถึงการขายปลีกน้ำมันเชื้อเพลิงรถยนต์และผลิตภัณฑ์น้ำมันเครื่อง/ น้ำมันหล่อลื่น หรือผลิตภัณฑ์ที่ใช้เป็นตัวให้ความเย็นแก่เครื่องยนต์

2) การขายส่งและการค้าเพื่อค้าขายหน้า ยกเว้นยานยนต์และรถจักรยานยนต์ ได้แก่

■ การดำเนินกิจการขาย (เป็นการขายสินค้าที่ไม่มีการเปลี่ยนแปลงสินค้า) สินค้าใหม่และสินค้าที่ใช้แล้วให้แก่ผู้ขายปลีก ผู้ใช้ในงานอุตสาหกรรม ผู้ใช้ในงานพาณิชย์กรรม ผู้ใช้ในงานสถาบัน ผู้ใช้ในงานวิชาชีพ หรือผู้ขายส่งรายอื่น ๆ หรือบุคคล/บริษัทที่ทำหน้าที่ตัวแทนหรือนายหน้าซื้อขายสินค้า เป็นต้น

■ ผู้ขายส่ง ซึ่งประกอบ จัดแยกขนาด และคัดคุณภาพสินค้าจำนวนมากเป็นประจำ การจัดแบ่งสินค้าออกเป็นส่วนย่อย การบรรจุหีบห่อใหม่ การจัดจำหน่ายสินค้าเป็นลอตย่อย รวมถึงการเก็บสินค้า การแช่เย็นสินค้า การจัดส่งและการจัดวางสินค้า กิจกรรมที่เกี่ยวข้องเนื่องกับการส่งเสริมการขายให้แก่ลูกค้า และการออกแบบฉลากติดสินค้า

3) การขายปลีก ยกเว้นยานยนต์และรถจักรยานยนต์ รวมทั้งการซ่อมแซมของใช้ส่วนบุคคลและของใช้ในครัวเรือน ได้แก่

- การดำเนินกิจการขาย (เป็นการขายสินค้าที่ไม่มีการเปลี่ยนรูป/ตัดแปลงสินค้า) สินค้าใหม่และสินค้าที่ใช้แล้วให้แก่ประชาชนทั่วไป เพื่อการบริโภคหรือการใช้ประโยชน์เฉพาะส่วนบุคคลหรือในครัวเรือน

- การซ่อมและการติดตั้งของใช้ส่วนบุคคลและของใช้ในครัวเรือน

4) โรงแรมและภัตตาคาร ได้แก่

- การดำเนินกิจการเกี่ยวกับการจัดหาที่พักชั่วคราว ค่ายพัก และสิ่งอำนวยความสะดวกในค่ายพักให้แก่ประชาชนทั่วไป เช่น โรงแรม โมเต็ล หอพักในสถานศึกษา ห้องพักภายในบ้าน เกสต์เฮาส์ ที่พักแรมเยาวชน ที่พักชั่วคราว เป็นต้น

- การขายอาหารและเครื่องดื่มที่จัดเตรียมไว้พร้อมที่จะบริโภคได้ทันทีในสถานที่ต่าง ๆ เช่น ภัตตาคาร คาเฟ่ สถานที่บริการขายอาหารกลางวัน และร้านขายเครื่องดื่ม เป็นต้น

5) กิจกรรมด้านอสังหาริมทรัพย์ ได้แก่

- การซื้อ การขาย การให้เช่า และการดำเนินการเกี่ยวกับอสังหาริมทรัพย์ที่เป็นเจ้าของหรือเช่าจากผู้อื่น เช่น อาคารห้องชุดและที่อยู่อาศัย อาคารซึ่งไม่ใช่ที่อยู่อาศัย การพัฒนาและการจัดสรรอสังหาริมทรัพย์ เป็นต้น รวมทั้งการพัฒนาและการขายที่ดินและสุสาน การดำเนินการเกี่ยวกับห้องชุดและที่อยู่อาศัยเคลื่อนที่ได้

- การซื้อ การขาย การให้เช่า การจัดการและการประเมินราคาอสังหาริมทรัพย์ โดยได้รับค่าธรรมเนียมตอบแทนหรือโดยการทำสัญญา

6) กิจกรรมด้านคอมพิวเตอร์และกิจกรรมที่เกี่ยวข้อง ได้แก่

- การให้คำปรึกษาเกี่ยวกับชนิดและลักษณะการใช้งานของฮาร์ดแวร์ที่มีหรือไม่มีซอฟต์แวร์ ระบบงานประยุกต์

- การให้คำปรึกษาเกี่ยวกับการวิเคราะห์ความต้องการและปัญหาของผู้ใช้ และวิธีการแก้ไขปัญหาที่ดีที่สุด

- กิจกรรมที่เกี่ยวกับการวิเคราะห์ การออกแบบ และการเขียน โปรแกรมของระบบงานที่พร้อมจะใช้งานได้ โดยทั่วไปเป็นการวิเคราะห์ความต้องการและปัญหาของผู้ใช้ การให้คำปรึกษา วิธีการแก้ปัญหาที่ประหยัดที่สุด พร้อมทั้งจัดสร้างซอฟต์แวร์ที่จำเป็นต้องใช้ เพื่อให้เกิดผลสัมฤทธิ์ตามแนวทางการแก้ปัญหา รวมทั้งการเขียน โปรแกรมตามความต้องการของผู้ใช้

- กิจกรรมที่เกี่ยวข้องกับการพัฒนา การผลิต การจัดหา และจัดทำเอกสารประกอบการใช้ซอฟต์แวร์ ซึ่งเขียนขึ้นตามความต้องการของผู้ใช้เฉพาะรายและเป็นคำสั่งง่าย ๆ และซอฟต์แวร์สำเร็จรูป

■ การประมวลผลหรือการจัดทำตารางประมวลผลข้อมูลทุกชนิด ซึ่งประกอบด้วยการประมวลผลและการเตรียมรายงานที่สมบูรณ์จากข้อมูลของลูกค้า ซึ่งรวมถึงงานเฉพาะทาง เช่น การบันทึกข้อมูลหรือการเตรียมข้อมูลด้วยวิธีอื่น การแปลงข้อมูล เช่น จากบัตรไปเป็นเทป การรู้จำอักขระจากภาพ (optical character recognition) เป็นต้น ซึ่งอาจจะดำเนินการโดยการให้บริการโดยตรงหรือโดยผ่านระบบเครือข่ายโดยการใช้โปรแกรมของลูกค้าหรือโปรแกรมที่มีกรรมสิทธิ์เฉพาะ รวมทั้งการจัดการบริการรายชั่วโมงหรือการแบ่งกันใช้เวลา (time-share) การจัดการและการดำเนินการที่เกี่ยวกับสิ่งอำนวยความสะดวกในการประมวลผลข้อมูลในขั้นตอนที่ต่อเนื่อง

7) การให้เช่าเครื่องจักรและเครื่องอุปกรณ์โดยไม่มีผู้ควบคุม การวิจัยและการพัฒนา และกิจกรรมด้านธุรกิจอื่น ๆ ได้แก่

■ การให้เช่าเครื่องอุปกรณ์การขนส่ง เครื่องจักร และเครื่องอุปกรณ์อื่น ๆ ของใช้ส่วนบุคคลและของใช้ในครัวเรือน

■ การวิจัยและการพัฒนา การทดลองทางด้านวิทยาศาสตร์ธรรมชาติ วิศวกรรม สังคมศาสตร์ และมนุษยศาสตร์

■ กิจกรรมด้านกฎหมาย การบัญชี การทำบัญชี และการตรวจสอบบัญชี การให้คำปรึกษาด้านภาษี การวิจัยตลาดและการสำรวจความคิดเห็นของประชาชน และการให้คำปรึกษาทางธุรกิจและการจัดการ

■ กิจกรรมด้านสถาปัตยกรรม วิศวกรรม และเทคนิคอื่น ๆ

■ การโฆษณา

8) กิจกรรมนันทนาการและบริการอื่น ๆ ได้แก่

■ กิจกรรมด้านภาพยนตร์ วิทยุ โทรทัศน์ และการบันเทิงอื่น ๆ

■ กิจกรรมของสำนักข่าว

■ กิจกรรมห้องสมุด หอจดหมายเหตุ พิพิธภัณฑ์สถาน และกิจกรรมทางวัฒนธรรมอื่น ๆ

■ กิจกรรมการกีฬาและนันทนาการอื่น ๆ

■ กิจกรรมด้านการบริการอื่น ๆ เช่น การบริการซักรีดและซักแห้งผลิตภัณฑ์สิ่งทอและขนสัตว์ การแต่งผมและการเสริมสวยอื่น ๆ การทำศพและกิจกรรมที่เกี่ยวข้อง เป็นต้น

9) การผลิต

หมายถึง การเปลี่ยนแปลงวัตถุหรือส่วนประกอบของวัตถุในทางกายภาพหรือทางเคมีให้เป็นผลิตภัณฑ์ชนิดใหม่ โดยไม่คำนึงถึงว่างานนั้นทำด้วยเครื่องจักรหรือมือ ทำในโรงงาน ทำในเคหะสถาน หรือผลิตภัณฑ์นั้นจะนำมาขายส่งหรือขายปลีกก็ตาม การประกอบชิ้นส่วนของผลิตภัณฑ์ที่ผลิตขึ้น การดัดแปลงสินค้า รวมทั้งการปรับปรุงใหม่หรือการสร้างชิ้นใหม่

10) การก่อสร้าง

หมายถึง กิจกรรมทางเศรษฐกิจที่เกี่ยวข้องกับการก่อสร้างใหม่ การต่อเติม การตัดแปลง การซ่อมแซม และการรื้อทำลายอาคารหรือสิ่งก่อสร้างด้านวิศวกรรม เช่น ถนน สะพาน เขื่อน อุโมงค์ เป็นต้น

อุตสาหกรรมก่อสร้าง ประกอบด้วยสถานประกอบการที่ดำเนินกิจการ ดังต่อไปนี้

■ การเตรียมสถานที่ก่อสร้าง เช่น การรื้อถอน ทำลายอาคารเก่า การถมดิน เป็นต้น

■ การก่อสร้างอาคาร งานวิศวกรรมโยธา เช่น ทางหลวง ถนน สะพาน อุโมงค์ เป็นต้น

ซึ่งหมายรวมทั้งการก่อสร้างใหม่ การต่อเติม ตัดแปลง และซ่อมแซมด้วย

■ การติดตั้งภายในอาคาร เช่น การวางท่อ การติดตั้งระบบเครื่องปรับอากาศ ระบบสัญญาณเตือนภัย บันไดเลื่อน เป็นต้น

■ การสร้างอาคารให้สมบูรณ์ เช่น การติดตั้งกระจก การฉาบปูน การทาสีและตกแต่งอาคาร การติดผนังและปูพื้นด้วยวัสดุต่าง ๆ การขัดพื้น เป็นต้น

■ การให้เช่าเครื่องอุปกรณ์ที่ใช้ในงานก่อสร้างหรือการรื้อถอน โดยมีผู้ควบคุม เช่น การให้เช่ารถเครนพร้อมคนขับ เป็นต้น

11) การขนส่งทางบก การเก็บสินค้าและสถานที่เก็บสินค้า ตัวแทนธุรกิจการท่องเที่ยว และการโทรคมนาคม ได้แก่

■ การขนส่งผู้โดยสารทางบกอื่น ๆ ที่มีตารางเวลาและที่ไม่มีตารางเวลา รวมถึง การขนส่งสินค้าทางถนน

■ การดำเนินการเกี่ยวกับสิ่งอำนวยความสะดวกในการเก็บสินค้าทุกชนิด เช่น เครื่องยนต์ เดินสายพาน สำหรับยกตู้ฟิวซ์ขึ้นไปเก็บในตู้ คลังสินค้า ห้องเย็น ฯลฯ

■ สถานที่เก็บสินค้าประเภทเฟอร์นิเจอร์ รถยนต์ ไม้ซุง ก๊าซ และน้ำมัน สารเคมี สิ่งทอ อาหาร และผลิตภัณฑ์ทางการเกษตร ฯลฯ ทั้งนี้รวมถึงการเก็บสินค้าในเขตการค้าระหว่างประเทศด้วย

■ กิจกรรมของตัวแทนธุรกิจการท่องเที่ยวและผู้จัดนำเที่ยว รวมทั้งกิจกรรมบริการนักท่องเที่ยว

■ การติดต่อสื่อสารโดยการส่งสัญญาณเสียง ภาพ ข้อมูล หรือข่าวสารทางสายเคเบิล การกระจายเสียง การถ่ายทอดคลื่นวิทยุ/โทรทัศน์ หรือถ่ายทอดทางดาวเทียม รวมทั้งการติดต่อสื่อสารทางโทรศัพท์ โทรเลข โทรสารและเทเล็กซ์ อินเทอร์เน็ต (Internet) รวมถึงการบำรุงรักษาระบบเครือข่ายของการสื่อสารด้วย

12) กิจกรรมด้านโรงพยาบาล

■ กิจกรรมของโรงพยาบาลทั่วไปและโรงพยาบาลเฉพาะโรค สถานพักฟื้นสำหรับผู้ป่วยศูนย์ป้องกันโรค โรงพยาบาลโรคจิต ศูนย์ฟื้นฟู (ที่มีการรักษาทางการแพทย์) สถานพยาบาลโรคเรื้อน

■ กิจกรรมของศูนย์ทันตกรรม และสถาบันด้านสุขภาพอื่นๆ ซึ่งมีสิ่งอำนวยความสะดวกด้านที่พัก รวมทั้งกิจกรรมของโรงพยาบาลในฐานะที่พักพิงและในเรือนจำ

■ กิจกรรมที่ให้บริการสำหรับผู้ป่วยในเป็นส่วนใหญ่ และทำการรักษาภายใต้คำแนะนำของแพทย์ ซึ่งประกอบด้วยบริการของคณะแพทย์และผู้ช่วยแพทย์ สิ่งอำนวยความสะดวกในห้องปฏิบัติการและทางด้านเทคนิค รวมทั้งการบริการทางด้านรังสีวิทยาและสัตววิทยา สิ่งอำนวยความสะดวกด้านอาหารและด้านอื่น ๆ ของโรงพยาบาล เช่น การบริการด้านห้องฉุกเฉิน

1.6.3 รูปแบบการจัดตั้งตามกฎหมาย

1) ส่วนบุคคล

หมายถึง สถานประกอบการที่มีเจ้าของเป็นบุคคลธรรมดาคนเดียวหรือหลายคนรวมกัน และให้หมายรวมถึงห้างหุ้นส่วนสามัญที่ไม่จดทะเบียนเป็นนิติบุคคลด้วย

2) ห้างหุ้นส่วนจำกัด ห้างหุ้นส่วนสามัญนิติบุคคล

หมายถึง สถานประกอบการที่จัดตั้งขึ้นโดยคณะบุคคลตั้งแต่ 2 คนขึ้นไป รวมทุนกันเพื่อประกอบกิจการและรับผิดชอบร่วมกัน โดยจดทะเบียนถูกต้องตามกฎหมาย

3) บริษัทจำกัด บริษัทจำกัด (มหาชน)

■ บริษัทจำกัด หมายถึง สถานประกอบการที่จัดตั้งขึ้นโดยผู้ริเริ่มคณะหนึ่งและได้จดทะเบียนถูกต้องตามกฎหมาย โดยมีผู้ริเริ่มดำเนินการอย่างน้อย 7 คน ขึ้นไป

■ บริษัทจำกัด (มหาชน) หมายถึง สถานประกอบการที่จัดตั้งขึ้นโดยการจดทะเบียนจัดตั้งบริษัท การควบบริษัท หรือการแปรสภาพบริษัท และวัตถุประสงค์ที่จะขายหุ้นต่อประชาชน โดยมีผู้ริเริ่มดำเนินการตั้งแต่ 15 คนขึ้นไป

4) ส่วนราชการ รัฐวิสาหกิจ

หมายถึง สถานประกอบการที่รัฐบาลเป็นเจ้าของหรือมีทุนอยู่ด้วยไม่น้อยกว่าร้อยละ 50 ของทุนทั้งหมด รวมถึงสถานประกอบการที่ดำเนินการโดยรัฐบาลด้วย

5) สหกรณ์

หมายถึง สถานประกอบการที่จัดตั้งขึ้นในรูปของสหกรณ์ โดยจดทะเบียนถูกต้องตามกฎหมายว่าด้วยสหกรณ์ โดยมีผู้ก่อตั้งไม่น้อยกว่า 10 คน

6) อื่น ๆ

หมายถึง สถานประกอบการที่จัดตั้งในรูปแบบอื่น ๆ นอกจากที่กล่าวข้างต้น เช่น มูลนิธิ สโมสร สมาคม กลุ่มแม่บ้าน ชมรมต่าง ๆ ร้านค้าสาธิต เป็นต้น

1.6.4 รูปแบบการจัดตั้งทางเศรษฐกิจ

1) สำนักงานแห่งเดียว

หมายถึง สถานประกอบการที่ไม่มีหน่วยงานย่อยหรือสาขาอื่นใด และไม่เป็นหน่วยงานย่อยหรือสาขาของสถานประกอบการอื่น

2) สำนักงานใหญ่

หมายถึง สถานประกอบการที่เป็นเจ้าของและควบคุมกิจการของสถานประกอบการอื่นที่เป็นสำนักงานสาขาหรือหน่วยงานย่อย

3) สำนักงานสาขา

หมายถึง สถานประกอบการที่เป็นสาขาหรือหน่วยงานย่อยของสถานประกอบการอื่นที่เป็นสำนักงานใหญ่

1.6.5 คนทำงาน

หมายถึง คนที่ทำงานในสถานประกอบการทั้งที่ได้รับเงินเดือนและไม่ได้รับเงินเดือนที่สถานประกอบการมีอยู่ตามปกติ รวมทั้งผู้ที่ปกติทำงานอยู่ในสถานประกอบการแห่งนี้ แต่ในวันดังกล่าวไม่ได้มาทำงานเนื่องจากเจ็บป่วย ลาหยุด พักผ่อน โดยได้รับค่าจ้าง/เงินเดือน ไม่รวมคนทำงานที่ลงงานเป็นระยะเวลานาน เช่น ลาไปรับราชการทหาร เป็นต้น

คนทำงานประกอบด้วย

1) **เจ้าของกิจการ/หุ้นส่วน** หรือสมาชิกในครอบครัวที่ทำงานให้กับสถานประกอบการ ผู้ที่มาฝึกงานหรือผู้ปฏิบัติงานในสถานประกอบการ ซึ่งมีจำนวนชั่วโมงทำงานไม่ต่ำกว่าสัปดาห์ละ 20 ชั่วโมง โดยเจ้าของหรือผู้ประกอบการอาจให้เงิน อาหาร เครื่องนุ่งห่ม หรือช่วยเหลือเกื้อกูลอย่างอื่น ๆ แต่ไม่ต้องรับผิดชอบในเรื่องการจ่ายค่าแรงให้ตามกฎหมาย

2) **ลูกจ้าง** ได้แก่ ผู้ที่ปฏิบัติงานให้กับสถานประกอบการโดยได้รับเงินเดือนหรือค่าจ้างเป็นประจำ ตั้งแต่ระดับบริหาร นักวิชาการ เสมียน พนักงานต่าง ๆ เช่น ผู้จัดการ ผู้อำนวยการ ผู้ปฏิบัติงานในห้องทดลอง พนักงานขาย และลูกจ้างที่ทำงานในกรรมวิธีการผลิต เป็นต้น ค่าจ้างที่ได้รับอาจเป็นรายปี รายสัปดาห์ รายวัน รายชั่วโมง หรือรายชิ้น ก็ได้ นอกจากนี้ยังรวมถึงผู้ที่สถานประกอบการส่งไปประจำที่สถานประกอบการอื่นด้วย เช่น พนักงานรักษาความปลอดภัย คนทำความสะอาด พนักงานขายตามห้างสรรพสินค้า เป็นต้น

คนทำงานไม่รวมคนที่รับงานจากโรงงานไปทำงานที่บ้านแล้วนำมาส่งโรงงาน โดยไม่ได้ลงทุนซื้อวัสดุอุปกรณ์ หรือออกค่าใช้จ่ายใด ๆ และไม่รวมคนที่สถานประกอบการจ้างมาทำงานเฉพาะอย่างเป็นครั้งคราว เช่น กรรมกรที่จ้างมาขนของ และพนักงานเดินตลาดหรือตัวแทนขายที่ไม่มีเงินเดือนประจำ

1.7 วิธีการเก็บรวบรวมข้อมูล

การเก็บรวบรวมข้อมูลใช้วิธีส่งเจ้าหน้าที่ ซึ่งเป็นข้าราชการและพนักงานของสำนักงานสถิติแห่งชาติออกไปทำการสัมภาษณ์ เจ้าของ ผู้ประกอบการ หรือผู้ที่ได้รับมอบหมายให้ตอบข้อมูล โดยดำเนินการดังนี้

1.7.1 ชั้นการเก็บรวบรวมข้อมูลพื้นฐาน

- 1) นอกเขตเทศบาลทั่วประเทศ ระหว่างเดือนเมษายน – พฤษภาคม 2549
- 2) กรุงเทพมหานคร เมืองพัทยา และเขตเทศบาล ระหว่างเดือนพฤศจิกายน 2549 – มีนาคม 2550

1.7.2 ชั้นการเก็บรวบรวมข้อมูลรายละเอียด ระหว่างเดือนกรกฎาคม – สิงหาคม 2550

1.8 การประมวลผลข้อมูล

การประมวลผลข้อมูลพื้นฐานทุกขั้นตอน และการจัดทำรายงานผลระดับจังหวัด ดำเนินการที่สำนักงานสถิติจังหวัด โดยสำนักงานสถิติแห่งชาติในส่วนกลางให้การสนับสนุนทางด้านวิชาการ เช่น การจัดทำโปรแกรมสำหรับการบันทึกข้อมูลและประมวลผลข้อมูล และการจัดทำต้นแบบตารางเสนอผลและรายงานผล เป็นต้น สำหรับข้อมูลพื้นฐานระดับภาคและทั่วประเทศรวมทั้งข้อมูลรายละเอียดเกี่ยวกับการดำเนินกิจการของสถานประกอบการทำการประมวลผลและจัดทำรายงานที่สำนักงานสถิติแห่งชาติในส่วนกลาง

1.9 การเสนอผลและจัดทำรายงานผล

การจัดทำรายงานผลสำมะโนอุตสาหกรรม พ.ศ.2550 (ข้อมูลพื้นฐาน : ในเขตเทศบาล) มีดังนี้

- 1) รายงานผลเบื้องต้นจำนวน 7 ฉบับ ได้แก่ รายงานผลเบื้องต้นของกรุงเทพมหานคร ปริมณฑล ภาคกลาง ภาคเหนือ ภาคตะวันออกเฉียงเหนือ ภาคใต้และทั่วราชอาณาจักร
- 2) รายงานผลระดับจังหวัด จำนวน 76 ฉบับ
- 3) รายงานผลระดับภาคและทั่วราชอาณาจักร จำนวน 6 ฉบับ ได้แก่ รายงานผลของปริมณฑล ภาคกลาง ภาคเหนือ ภาคตะวันออกเฉียงเหนือ ภาคใต้ และทั่วราชอาณาจักร

บทที่ 2

สรุปข้อมูลที่สำคัญ

2.1 จำนวนสถานประกอบการ

ผลการสำรวจ โนโอดสาหกรรม พ.ศ. 2550 ที่ตั้งอยู่ในเขตเทศบาล ของจังหวัดพังงา พบว่า สถานประกอบการทุกประเภท (ยกเว้นแผงลอย) ที่มีคนทำงานตั้งแต่ 1 คนขึ้นไป มีจำนวนทั้งสิ้น 2,772 แห่ง และเมื่อพิจารณาเป็นรายอำเภอพบว่า อำเภอเมืองพังงา มีสถานประกอบการมากที่สุดคือ 851 แห่ง หรือคิดเป็นร้อยละ 30.7 รองลงมาคืออำเภอตะกั่วป่า มีสถานประกอบการ 435 แห่ง คิดเป็นร้อยละ 15.7 และอำเภอตะกั่วทุ่ง มีสถานประกอบการ 432 แห่ง คิดเป็นร้อยละ 15.6 ส่วนอำเภอกะปง มีสถานประกอบการน้อยที่สุดมีเพียง 105 แห่ง คิดเป็น ร้อยละ 3.8 (ตาราง ก)

ตาราง ก จำนวนและร้อยละของสถานประกอบการ จำแนกตามอำเภอ

อำเภอ	จำนวน	ร้อยละ
รวม	2,772	100.0
อำเภอเมืองพังงา	851	30.7
อำเภอเกาะยาว	115	4.2
อำเภอกะปง	105	3.8
อำเภอตะกั่วทุ่ง	432	15.6
อำเภอตะกั่วป่า	435	15.7
อำเภอคุระบุรี	306	11.0
อำเภอทับปุด	220	8.0
อำเภอท้ายเหมือง	306	11.0

2.2 กิจกรรมทางเศรษฐกิจ

เมื่อพิจารณาจำนวนสถานประกอบการจำแนกตามกิจกรรมทางเศรษฐกิจ พบว่า สถานประกอบการในจังหวัด พังงาที่ประกอบกิจกรรมทางเศรษฐกิจด้านการขายปลีกยกเว้นยานยนต์ และรถจักรยานยนต์ รวมทั้งการซ่อมแซมของใช้ส่วนบุคคลและของใช้ในครัวเรือน มีมากที่สุดคือ 1,101 แห่ง คิดเป็นร้อยละ 39.7 รองลงมาคือ โรงแรมและภัตตาคาร 541 แห่ง คิดเป็นร้อยละ 19.5 กิจกรรมนันทนาการและการบริการอื่น ๆ 322 แห่ง คิดเป็น ร้อยละ 11.6 การผลิต 262 แห่ง คิดเป็นร้อยละ 9.5 การขาย การบำรุงรักษาและการซ่อมแซมยานยนต์และรถจักรยานยนต์รวมทั้งการขายปลีกน้ำมันเชื้อเพลิงรถยนต์ 207 แห่ง คิดเป็นร้อยละ 7.5 การให้เช่าเครื่องจักรและเครื่องอุปกรณ์โดยไม่มีผู้ควบคุม การวิจัยและพัฒนา และกิจกรรมด้านธุรกิจอื่น ๆ 126 แห่ง คิดเป็นร้อยละ 4.5 การขนส่งทางบก สถานที่เก็บสินค้า ตัวแทนธุรกิจการท่องเที่ยวและการโทรคมนาคม 75 แห่ง คิดเป็นร้อยละ 2.7

การขายส่งและการค้าเพื่อค่านายหน้า ยกเว้นยานยนต์และรถจักรยานยนต์ 51 แห่ง คิดเป็นร้อยละ 1.8 กิจกรรมด้าน อสังหาริมทรัพย์ 46 แห่ง คิดเป็นร้อยละ 1.7 การก่อสร้าง 35 แห่ง คิดเป็นร้อยละ 1.3 กิจกรรมด้านคอมพิวเตอร์ และกิจกรรมที่เกี่ยวข้อง และกิจกรรมด้านโรงพยาบาล มีกิจกรรมละ 3 แห่งเท่ากัน คิดเป็นร้อยละ 0.1 เท่ากัน (ตาราง ข)

ตาราง ข จำนวนและร้อยละของสถานประกอบการ จำแนกตามกิจกรรมทางเศรษฐกิจ

กิจกรรมทางเศรษฐกิจ	จำนวน	ร้อยละ
รวม	2,772	100.0
<input type="checkbox"/> การขาย การบำรุงรักษา และการซ่อมแซมยานยนต์และรถจักรยานยนต์ รวมทั้งการขายปลีกน้ำมันเชื้อเพลิงรถยนต์	207	7.5
<input type="checkbox"/> การขายส่งและการค้าเพื่อค่านายหน้า ยกเว้นยานยนต์และรถจักรยานยนต์	51	1.8
<input type="checkbox"/> การขายปลีก ยกเว้นยานยนต์และรถจักรยานยนต์ รวมทั้งการซ่อมแซมของใช้ส่วนบุคคลและของใช้ในครัวเรือน		
<input type="checkbox"/> โรงแรมและภัตตาคาร	1,101	39.7
<input type="checkbox"/> กิจกรรมด้านอสังหาริมทรัพย์	541	19.5
<input type="checkbox"/> กิจกรรมด้านคอมพิวเตอร์และกิจกรรมที่เกี่ยวข้อง	46	1.7
<input type="checkbox"/> การให้เช่าเครื่องจักรและเครื่องอุปกรณ์ โดยไม่มีผู้ควบคุม การวิจัยและการพัฒนา และกิจกรรมด้านธุรกิจอื่น ๆ	3	0.1
<input type="checkbox"/> กิจกรรมนันทนาการและการบริการอื่น ๆ	126	1.6
<input type="checkbox"/> การผลิต	322	4.5
<input type="checkbox"/> การก่อสร้าง	262	11.6
<input type="checkbox"/> การขนส่งทางบก สถานที่เก็บสินค้า ตัวแทนธุรกิจการท่องเที่ยว และการโทรคมนาคม	35	9.5
<input type="checkbox"/> กิจกรรมด้านโรงพยาบาล	75	2.7
	3	0.1

2.3 ขนาดของสถานประกอบการ

เมื่อพิจารณาจำนวนสถานประกอบการ จำแนกตามจำนวนคนทำงาน นั้น พบว่า ส่วนใหญ่เป็น สถานประกอบการขนาดย่อม กล่าวคือ สถานประกอบการที่มีคนทำงาน 1-50 คน มีจำนวนสูงถึง 2,762 แห่ง คิดเป็นร้อยละ 99.6 รองลงมา คือ สถานประกอบการขนาดกลาง คือ มีคนทำงาน 51-200 คน จำนวน 8 แห่ง คิดเป็นร้อยละ 0.3 ส่วนสถานประกอบการขนาดใหญ่ คือ มีคนทำงานมากกว่า 200 คนขึ้นไป มีจำนวน 2 แห่ง คิดเป็นร้อยละ 0.1 (ตาราง ค)

ตาราง ค จำนวนและร้อยละของสถานประกอบการ จำแนกตามกิจกรรมทางเศรษฐกิจ และขนาดของสถานประกอบการ

กิจกรรมทางเศรษฐกิจ	รวม	ขนาดของสถานประกอบการ (จำนวนคนทำงาน)		
		1 - 50 คน	51 - 200 คน	มากกว่า 200 คน
รวม	2,772 (100.0)	2,762 (99.6)	8 (0.3)	2 (0.1)
<input type="checkbox"/> การขาย การบำรุงรักษา และการซ่อมแซมยานยนต์และรถจักรยานยนต์	207	207	1	-
รวมทั้งการขายปลีกน้ำมันเชื้อเพลิงรถยนต์	(100.0)	(100.0)	(0.1)	-
<input type="checkbox"/> การขายส่งและการค้าเพื่อค่านายหน้า ยกเว้นยานยนต์และรถจักรยานยนต์	51	50	1	-
	(100.0)	(98.0)	(2.0)	-
<input type="checkbox"/> การขายปลีก ยกเว้นยานยนต์และรถจักรยานยนต์ รวมทั้งการซ่อมแซมของใช้ส่วนบุคคลและของใช้ในครัวเรือน	1,101	1,101	-	-
	(100.0)	(100.0)	-	-
<input type="checkbox"/> โรงแรมและภัตตาคาร	541	540	1	-
	(100.0)	(99.8)	(0.2)	-
<input type="checkbox"/> กิจกรรมด้านอสังหาริมทรัพย์	46	46	-	-
	(100.0)	(100.0)	-	-
<input type="checkbox"/> กิจกรรมด้านคอมพิวเตอร์และกิจกรรมที่เกี่ยวข้อง	3	3	-	-
	(100.0)	(100.0)	-	-
<input type="checkbox"/> การให้เช่าเครื่องจักรและเครื่องอุปกรณ์โดยไม่มีผู้ควบคุม	126	124	1	1
การ วิจัยและการพัฒนา และกิจกรรมด้านธุรกิจอื่น ๆ	(100.0)	(98.4)	(0.8)	(0.8)
<input type="checkbox"/> กิจกรรมนันทนาการและการบริการอื่น ๆ	322	322	-	-
	(100.0)	(100.0)	-	-
<input type="checkbox"/> การผลิต	262	261	1	-
	(100.0)	(99.6)	(0.4)	-
<input type="checkbox"/> การก่อสร้าง	35	34	1	-
	(100.0)	(97.1)	2.9)	-
<input type="checkbox"/> การขนส่งทางบก สถานที่เก็บสินค้า ตัวแทนธุรกิจการท่องเที่ยว และการโทรคมนาคม	75	75	-	-
	(100.0)	(100.0)	-	-
<input type="checkbox"/> กิจกรรมด้านโรงพยาบาล	3	-	2	1
	(100.0)	-	(66.7)	(33.3)

หากพิจารณาตามกิจกรรมทางเศรษฐกิจ พบว่า มากกว่าร้อยละ 98.0 ของสถานประกอบการในทุกกิจกรรมทางเศรษฐกิจ เป็นสถานประกอบการขนาดย่อม มีคนทำงาน 1-50 คน ยกเว้น สถานประกอบการที่ดำเนินกิจการเกี่ยวกับกิจกรรมด้าน โรงพยาบาล ที่เป็นสถานประกอบการขนาดกลางมีคนทำงาน 51-200 คน สูงที่สุดคือร้อยละ 66.7 และเป็นสถานประกอบการขนาดใหญ่ มีคนทำงานมากกว่า 200 คน คิดเป็นร้อยละ 33.3

2.4 รูปแบบการจัดตั้งตามกฎหมาย

เมื่อพิจารณารูปแบบการจัดตั้งตามกฎหมายของสถานประกอบการพบว่า สถานประกอบการส่วนใหญ่ ร้อยละ 94.8 มีรูปแบบการจัดตั้งตามกฎหมายเป็น ส่วนบุคคล รองลงมา มีรูปแบบการจัดตั้งเป็น บริษัทจำกัด บริษัทจำกัด (มหาชน) และ ห้างหุ้นส่วนจำกัด ห้างหุ้นส่วนสามัญนิติบุคคล ร้อยละ 2.5 และ 2.2 ตามลำดับ ที่เหลืออีกร้อยละ 0.8 มีรูปแบบการจัดตั้งเป็น ส่วนราชการ รัฐวิสาหกิจ สหกรณ์ และอื่นๆ (ตาราง ง)

2.5 รูปแบบการจัดตั้งทางเศรษฐกิจ

เมื่อพิจารณาถึงการจัดตั้งทางเศรษฐกิจ พบว่า สถานประกอบการส่วนใหญ่ มีรูปแบบการจัดตั้งทางเศรษฐกิจเป็นสำนักงานแห่งเดียวในสัดส่วนที่สูงถึงร้อยละ 97.4 เป็นสำนักงานสาขาและสำนักงานใหญ่ ร้อยละ 2.1 และ 0.5 ตามลำดับ (ตาราง ง)

ตาราง ง จำนวนและร้อยละของสถานประกอบการ จำแนกตามลักษณะของสถานประกอบการ

ลักษณะของสถานประกอบการ	จำนวน	ร้อยละ
รวม	7,726	100.0
ขนาดของสถานประกอบการ (จำนวนคนทำงาน)		
1-5 คน	4,750	61.5
6-10 คน	886	11.5
11-15 คน	379	4.9
16-20 คน	178	2.3
21-25 คน	134	1.7
26-30 คน	27	0.3
31-50 คน	233	3.0
51-100 คน	493	6.4
101-200 คน	101	1.3
200-500 คน	-	-
501-1,000 คน	545	7.1
รูปแบบการจัดตั้งตามกฎหมาย		
ส่วนบุคคล	2,629	94.8
ห้างหุ้นส่วนจำกัด ห้างหุ้นส่วนสามัญนิติบุคคล	60	2.2
บริษัทจำกัด บริษัทจำกัด (มหาชน)	69	2.5
ส่วนราชการ รัฐวิสาหกิจ	11	0.4
สหกรณ์	2	0.1
อื่น ๆ	1	..
รูปแบบการจัดตั้งทางเศรษฐกิจ		
สำนักงานแห่งเดียว	2,699	97.4
สำนักงานใหญ่	14	0.5
สำนักงานสาขา	59	2.1

หมายเหตุ : .. ต่ำกว่าร้อยละ 0.1

2.6 คนทำงานและลูกจ้าง

1) จำนวนคนทำงาน

เมื่อพิจารณาถึง จำนวนคนทำงานจำแนกตามขนาดของสถานประกอบการ พบว่า มีคนทำงานในสถานประกอบการที่ตั้งอยู่ในเขตเทศบาล จำนวนทั้งสิ้น 7,726 คน ส่วนใหญ่ร้อยละ 85.2 เป็นคนทำงานที่ปฏิบัติงานอยู่ในสถานประกอบการขนาดย่อม (คนทำงาน 1-50 คน) รองลงมา ปฏิบัติงานอยู่ในสถานประกอบการขนาดกลาง (คนทำงาน 51-200 คน) คิดเป็นร้อยละ 7.7 และ ปฏิบัติงานอยู่ในสถานประกอบการขนาดใหญ่ (คนทำงานมากกว่า 200 คน) ร้อยละ 7.1

เมื่อพิจารณาจำนวนคนทำงานในกิจกรรมทางเศรษฐกิจประเภทต่างๆ พบว่า ส่วนใหญ่ปฏิบัติงานอยู่ในสถานประกอบการที่ดำเนินธุรกิจการขายปลีก (ยกเว้นยานยนต์และรถจักรยานยนต์) รวมทั้งการซ่อมแซมของใช้ส่วนบุคคลและของใช้ในครัวเรือนจะมีจำนวนคนทำงานมากที่สุด ร้อยละ 30.3 รองลงมา เป็นจำนวนคนทำงานที่ปฏิบัติงานอยู่ในสถานประกอบการที่ดำเนินธุรกิจโรงแรมและภัตตาคาร ร้อยละ 18.2 สถานประกอบการที่ดำเนินกิจกรรมเกี่ยวกับการผลิต ร้อยละ 10.7 สำหรับจำนวนคนทำงานที่ปฏิบัติงานอยู่ในสถานประกอบการตามกิจกรรมทางเศรษฐกิจประเภทอื่นๆ นอกเหนือจากที่กล่าวมาข้างต้นมีสัดส่วน อยู่ระหว่างร้อยละ 0.1-9.4 (ตาราง จ)

2) จำนวนลูกจ้าง

เมื่อพิจารณาการจ้างงานของสถานประกอบการ พบว่า มีจำนวนลูกจ้างที่ปฏิบัติงานในสถานประกอบการทั้งสิ้น 3,681 คน ส่วนใหญ่ร้อยละ 69.2 เป็นลูกจ้างที่ปฏิบัติงานอยู่ในสถานประกอบการขนาดย่อม (คนทำงาน 1-50 คน) รองลงมา ปฏิบัติงานอยู่ในสถานประกอบการขนาดกลาง (คนทำงาน 51-200 คน) คิดเป็นร้อยละ 16.0 และ ปฏิบัติงานอยู่ในสถานประกอบการขนาดใหญ่ (คนทำงานมากกว่า 200 คน) ร้อยละ 14.8

เมื่อพิจารณาการจ้างงานในกิจกรรมทางเศรษฐกิจประเภทต่างๆ พบว่า ลูกจ้างส่วนใหญ่ ร้อยละ 20.3 ปฏิบัติงานอยู่ในสถานประกอบการที่ดำเนินธุรกิจการขายปลีก (ยกเว้นยานยนต์และรถจักรยานยนต์) รวมทั้งการซ่อมแซมของใช้ส่วนบุคคลและของใช้ในครัวเรือน รองลงมา เป็นลูกจ้างในสถานประกอบการที่ดำเนินกิจกรรมด้านโรงพยาบาล สถานประกอบการที่ดำเนินธุรกิจโรงแรมและภัตตาคาร สถานประกอบการที่ดำเนินกิจกรรมเกี่ยวกับการผลิต และสถานประกอบการที่ดำเนินธุรกิจการขาย การบำรุงรักษา และการซ่อมแซมยานยนต์ รวมทั้งการขายปลีก น้ำมันเชื้อเพลิง ร้อยละ 19.7 14.1 10.8 และ 10.7 ตามลำดับ สำหรับลูกจ้างที่ปฏิบัติงานอยู่ในกิจกรรมทางเศรษฐกิจประเภทอื่นๆ นอกเหนือจากที่กล่าวมาข้างต้นแต่ละประเภทมีสัดส่วน อยู่ระหว่างร้อยละ 0.1-7.0 (ตาราง จ)

ตาราง จ จำนวนและร้อยละของพนักงานและลูกจ้าง จำแนกตามขนาดของสถานประกอบการและกิจกรรมทางเศรษฐกิจ

ขนาดของสถานประกอบการ/ กิจกรรมทางเศรษฐกิจ	จำนวนสถาน ประกอบการ	พนักงาน		ลูกจ้าง	
		จำนวน	ร้อยละ	จำนวน	ร้อยละ
รวม	2,772	7,726	100.0	3,681	100.0
ขนาดของสถานประกอบการ (จำนวนพนักงาน)					
1 – 15 คน	2,730	6,015	77.9	2,102	57.1
16 – 25 คน	26	312	4.0	262	7.1
26 – 30 คน	1	27	0.3	25	0.7
31 – 50 คน	6	233	3.0	158	4.3
51 – 200 คน	8	594	7.7	589	16.0
มากกว่า 200 คน	1	545	7.1	545	14.8
กิจกรรมทางเศรษฐกิจ					
<input type="checkbox"/> การขาย การบำรุงรักษา และการซ่อมแซมยานยนต์ และรถจักรยานยนต์ รวมทั้งการขายปลีกลูกน้ำมันเชื้อเพลิงรถยนต์	207	675	8.7	395	20.3
<input type="checkbox"/> การขายส่งและการค้าเพื่อค้าหน้า ยกเว้นยานยนต์ และรถจักรยานยนต์	51	247	3.2	181	14.1
<input type="checkbox"/> การขายปลีก ยกเว้นยานยนต์และรถจักรยานยนต์ รวมทั้งการซ่อมแซมของใช้ส่วนบุคคล และของใช้ในครัวเรือน	1,101	2,339	30.3	749	20.3
<input type="checkbox"/> โรงแรมและภัตตาคาร	541	1,403	18.2	519	14.1
<input type="checkbox"/> กิจกรรมด้านอสังหาริมทรัพย์	46	78	1.0	23	0.6
<input type="checkbox"/> กิจกรรมด้านคอมพิวเตอร์และกิจกรรมที่เกี่ยวข้อง	3	5	0.1	2	0.1
<input type="checkbox"/> การให้เช่าเครื่องจักรและเครื่องอุปกรณ์โดยไม่มีผู้ ควบคุม การวิจัยและการพัฒนา และกิจกรรมด้านธุรกิจอื่น ๆ	126	438	5.7	257	7.0
<input type="checkbox"/> กิจกรรมนันทนาการและการบริการอื่น ๆ	322	512	6.6	89	2.4
<input type="checkbox"/> การผลิต	262	826	10.7	396	10.8
<input type="checkbox"/> การก่อสร้าง	35	285	3.7	237	6.4
<input type="checkbox"/> การขนส่งทางบก สถานที่เก็บสินค้า ตัวแทนธุรกิจ การท่องเที่ยว และการโทรคมนาคม	75	194	2.5	109	3.0
<input type="checkbox"/> กิจกรรมด้านโรงพยาบาล	3	724	9.4	724	19.7

ตารางสถิติ

Statistical Tables

ตารางสถิติ

- ตาราง 1 จำนวนสถานประกอบการ จำแนกตามกิจกรรมทางเศรษฐกิจ อำเภอและตำบล
- ตาราง 2 จำนวนสถานประกอบการ จำแนกตามรูปแบบการจัดตั้งตามกฎหมาย อำเภอและตำบล
- ตาราง 3 จำนวนสถานประกอบการ จำแนกตามรูปแบบการจัดตั้งทางเศรษฐกิจ อำเภอและตำบล
- ตาราง 4 จำนวนสถานประกอบการ จำแนกตามสัดส่วนของการร่วมลงทุนหรือถือหุ้น
ของต่างประเทศ อำเภอและตำบล
- ตาราง 5 จำนวนสถานประกอบการ จำแนกตามประเทศที่ร่วมลงทุนหรือถือหุ้น อำเภอและตำบล
- ตาราง 6 จำนวนสถานประกอบการ จำแนกตามขนาดของสถานประกอบการ
(จำนวนคนทำงาน) อำเภอและตำบล
- ตาราง 7 จำนวนคนทำงานในสถานประกอบการ จำแนกตามขนาดของสถานประกอบการ
(จำนวนคนทำงาน) อำเภอและตำบล
- ตาราง 8 จำนวนสถานประกอบการ จำแนกตามรูปแบบการจัดตั้งตามกฎหมาย
และกิจกรรมทางเศรษฐกิจ
- ตาราง 9 จำนวนสถานประกอบการ จำแนกตามรูปแบบการจัดตั้งทางเศรษฐกิจ
และกิจกรรมทางเศรษฐกิจ
- ตาราง 10 จำนวนสถานประกอบการ จำแนกตามสัดส่วนของการร่วมลงทุนหรือถือหุ้น
ของต่างประเทศ และกิจกรรมทางเศรษฐกิจ
- ตาราง 11 จำนวนสถานประกอบการ จำแนกตามประเทศที่ร่วมลงทุนหรือถือหุ้น
และกิจกรรมทางเศรษฐกิจ
- ตาราง 12 จำนวนสถานประกอบการ จำแนกตามขนาดของสถานประกอบการ
(จำนวนคนทำงาน) และกิจกรรมทางเศรษฐกิจ
- ตาราง 13 จำนวนคนทำงานในสถานประกอบการ จำแนกตามขนาดของสถานประกอบการ
(จำนวนคนทำงาน) และกิจกรรมทางเศรษฐกิจ
- ตาราง 14 จำนวนลูกจ้างในสถานประกอบการ จำแนกตามขนาดของสถานประกอบการ
(จำนวนคนทำงาน) อำเภอและตำบล
- ตาราง 15 จำนวนลูกจ้างในสถานประกอบการ จำแนกตามขนาดของสถานประกอบการ
(จำนวนคนทำงาน) และกิจกรรมทางเศรษฐกิจ

ตาราง 1 จำนวนสถานประกอบการ จำนวนตามกิจกรรมทางเศรษฐกิจ อำเภอและตำบล
TABLE 1 NUMBER OF ESTABLISHMENTS BY ECONOMIC ACTIVITY, AMPHIOE AND TAMBON

อำเภอ/ตำบล	จำนวน สถาน ประกอบการ Number of establishments	กิจกรรมทางเศรษฐกิจ Economic Activity													กิจกรรมด้าน โรงพยาบาล Hospital activities	Amphoe/Tambon
		การขาย การบำรุงรักษา และการซ่อมแซมยานยนต์ รวมทั้ง การซ่อมรถจักรยานยนต์ รวมทั้ง การขายปลีกน้ำมัน เชื้อเพลิงรถยนต์ Sale, maintenance and repair of motor vehicles and motorcycles; retail sale of automotive fuel	การขายส่ง และการค้า เพื่อค้าหน้า ยว่น ยานยนต์ และ รถจักรยานยนต์ Wholesale trade and commission trade, except of motor vehicles and motorcycles	การขายปลีก ยานยนต์ รวมทั้ง และรถจักรยานยนต์ รวมทั้ง การซ่อมแซมของใช้ส่วนบุคคล และของใช้ในครัวเรือน Retail trade, except of motor vehicles and motorcycles; repair of personal and household goods	โรงแรม และภัตตาคาร Hotels and restaurants	กิจกรรมด้าน อสังหาริมทรัพย์ Real estate activities	กิจกรรมด้าน คอมพิวเตอร์ และกิจการ ที่เกี่ยวข้อง Computer and related activities	การใช้เครื่องจักร และเครื่องอุปกรณ โดยไม่มีผู้ควบคุมฯ การวิจัยและการพัฒนา และกิจการด้านธุรกิจอื่น ๆ Renting of machinery and equipment without operator etc., research and development and other business activities	กิจกรรม นันทนาการ และการบริการอื่น ๆ Recreational and other service activities	การผลิต Manufacturing Construction	การก่อสร้าง Construction	การขนส่งทางบก การเดินสินค้า ตัวแทนธุรกิจ การท่องเที่ยว และการโทรคมนาคม Other land transport, storage and warehousing activities of travel agencies and telecommunications				
พียง	2,772	207	51	1,101	541	46	3	126	322	262	35	79	1	Phangnga		
เมืองพียง	851	50	10	303	180	38	1	45	98	86	17	24	1	Mueang Phangnga		
ทับช้าง	851	50	10	303	180	38	1	45	98	86	17	24	1	Thai Chang		
เกาะยาว	115	10	4	46	28	-	-	9	9	4	1	4	-	Ko Yao		
เกาะยาวน้อย	115	10	4	46	28	-	-	9	9	4	1	4	-	Ko Yao Noi		
ตะปง	105	9	3	30	15	-	-	4	15	23	1	5	-	Kapong		
ท่านา	105	9	3	30	15	-	-	4	15	23	1	5	-	Tha Na		
ตะกั่วทุ่ง	432	35	12	189	77	-	-	17	57	25	5	14	-	Takua Thung		
กระโสม	120	9	4	42	26	-	-	5	14	11	1	8	-	Krasom		
โลกถอย	312	26	8	147	51	-	-	12	43	14	4	6	-	Khok Klloi		
ตะกั่วป่า	435	31	7	168	91	2	-	19	46	61	3	8	-	Takua Pa		
ตะกั่วป่า	435	31	7	168	91	2	-	19	46	61	3	8	-	Takua Pa		
สุระบุรี	306	29	7	121	62	2	1	6	36	26	3	13	-	Khura Buri		
สุระ	236	18	4	99	51	-	1	6	28	16	2	11	-	Khura		
แม่บางขาว	70	11	3	22	11	2	-	-	8	10	1	2	-	Mamang Khao		
ทับปุด	222	15	3	97	39	4	-	11	29	14	4	6	-	Thap Put		
ทับปุด	222	15	3	97	39	4	-	11	29	14	4	6	-	Thap Put		
ท้ายเหมือง	306	28	5	147	49	-	1	15	32	23	1	5	-	Thai Mueang		
ท้ายเหมือง	306	28	5	147	49	-	1	15	32	23	1	5	-	Thai Mueang		

ที่มา : สำมะโนอุตสาหกรรม พ.ศ. 2550 (ข้อมูลพื้นฐาน : ในเขตเทศบาล) จังหวัด พียง สำนักงานสถิติแห่งชาติ กระทรวงเทคโนโลยีสารสนเทศและการสื่อสาร
Source : The 2007 Industrial Census (Basic Information : Municipal area), Phangnga Province, National Statistical Office, Ministry of Information and Communication Technology.

ตาราง 2 จำนวนสถานประกอบการ จำนวนตามรูปแบบการจัดตั้งตามกฎหมาย อำเภอและตำบล

TABLE 2 NUMBER OF ESTABLISHMENTS BY FORM OF LEGAL ORGANIZATION, AMPHOE AND TAMBON

อำเภอ/ตำบล	จำนวน สถานประกอบการ Number of establishments	รูปแบบการจัดตั้งตามกฎหมาย Form of legal organization						Amphoe/Tambon
		ส่วนบุคคล Individual proprietor	หุ้นส่วนจำกัด นิติบุคคล Juristic partnership	บริษัทจำกัด บริษัทจำกัด (มหาชน) Company limited, Public company limited	ส่วนราชการ รัฐวิสาหกิจ Government, State-enterprises	สหกรณ์ Cooperatives	อื่น ๆ Others	
พังงา	2,772	2,629	60	69	11	2	1	Phangnga
เมืองพังงา	851	787	24	33	7	-	-	Mueang Phangnga
ท้ายช้าง	851	787	24	33	7	-	-	Thai Chang
เกาะยาว	115	112	-	2	-	1	-	Ko Yao
เกาะยาวน้อย	115	112	-	2	-	1	-	Ko Yao Noi
กะปง	105	101	2	1	-	1	-	Kapong
ท่านา	105	101	2	1	-	1	-	Tha Na
ตะกั่วทุ่ง	432	413	11	7	1	-	-	Takua Thung
กระโสม	120	116	4	-	-	-	-	Krasom
โคกกลอย	312	297	7	7	1	-	-	Khok Kloi
ตะกั่วป่า	435	417	7	9	2	-	-	Takua Pa
ตะกั่วป่า	435	417	7	9	2	-	-	Takua Pa
คุระบุรี	306	298	3	4	1	-	-	Khura Buri
คุระ	236	228	3	4	1	-	-	Khura
แม่นางขาว	70	70	-	-	-	-	-	Manang Khao
ทับปุด	222	206	8	8	-	-	-	Thap Put
ทับปุด	222	206	8	8	-	-	-	Thap Put
ท้ายเหมือง	306	295	5	5	-	-	1	Thai Mueang
ท้ายเหมือง	306	295	5	5	-	-	1	Thai Mueang

ที่มา : สำมะโนอุตสาหกรรม พ.ศ. 2550 (ข้อมูลพื้นฐาน : ในเขตเทศบาล) จังหวัดพังงา สำนักงานสถิติแห่งชาติ กระทรวงเทคโนโลยีสารสนเทศและการสื่อสาร
Source : The 2007 Industrial Census (Basic Information : Municipal area), Phangnga Province, National Statistical Office, Ministry of Information and Communication Technology.

ตาราง 3 จำนวนสถานประกอบการ จำนวนตามรูปแบบการจัดตั้งทางเศรษฐกิจ อำเภอและตำบล

TABLE 3 NUMBER OF ESTABLISHMENTS BY FORM OF ECONOMIC ORGANIZATION, AMPHOE AND TAMBON

อำเภอ/ตำบล	จำนวน สถานประกอบการ Number of establishments	รูปแบบการจัดตั้งทางเศรษฐกิจ			Amphoe/ Tambon
		สำนักงานเดี่ยว Single unit	สำนักงานใหญ่ Head office	สำนักงานสาขา Branch	
พังงา	2,772	2,699	14	59	Phangnga
เมืองพังงา	851	815	7	29	Mueang Phangnga
ท้ายช้าง	851	815	7	29	Thai Chang
เกาะยาว	115	112	-	3	Ko Yao
เกาะยาวน้อย	115	112	-	3	Ko Yao Noi
กะปง	105	103	-	2	Kapong
ท่านา	105	103	-	2	Tha Na
ตะกั่วทุ่ง	432	427	1	4	Takua Thung
กระโสม	120	120	-	-	Krasom
โคกกลอย	312	307	1	4	Khok Klooi
ตะกั่วป่า	435	428	2	5	Takua Pa
ตะกั่วป่า	435	428	2	5	Takua Pa
คุระบุรี	306	306	-	-	Khura Buri
คุระ	236	236	-	-	Khura
แมนางขาว	70	70	-	-	Manang Khao
ทับปุด	222	212	-	10	Thap Put
ทับปุด	222	212	-	10	Thap Put
ท้ายเหมือง	306	296	4	6	Thai Mueang
ท้ายเหมือง	306	296	4	6	Thai Mueang

ที่มา : สำมะโนอุตสาหกรรม พ.ศ. 2550 (ข้อมูลพื้นฐาน : ในเขตเทศบาล) จังหวัด พังงา สำนักงานสถิติแห่งชาติ กระทรวงเทคโนโลยีสารสนเทศและการสื่อสาร

Source : The 2007 Industrial Census (Basic Information : Municipal area), Phangnga Province, National Statistical Office, Ministry of Information and Communication Technology.

ตาราง 4 จำนวนสถานประกอบการ จำแนกตามสัดส่วนของการร่วมลงทุนหรือถือหุ้นของต่างประเทศ อำเภอและตำบล

TABLE 4 NUMBER OF ESTABLISHMENTS BY PROPORTION OF FOREIGN INVESTMENT OR SHARE HOLDING, AMPHOE AND TAMBON

อำเภอ/ตำบล	จำนวน สถานประกอบการ Number of establishments	ไม่มีต่างประเทศ ร่วมลงทุนหรือถือหุ้น No foreign's investment or share holding	สัดส่วนของการร่วมลงทุนหรือถือหุ้น Proportion of foreign investment or share holding			Amphoe/Tambon
			รวม Total	< 10%	10 - 50%	
พังงา	69	66	3	3	-	Phangnga
เมืองพังงา	33	31	2	2	-	Mueang Phangnga
ท้ายช้าง	33	31	2	2	-	Thai Chang
เกาะยาว	2	2	-	-	-	Ko Yao
เกาะยาวน้อย	2	2	-	-	-	Ko Yao Noi
กะปง	1	1	-	-	-	Kapong
ท่านา	1	1	-	-	-	Tha Na
ตะกั่วทุ่ง	7	7	-	-	-	Takua Thung
กระโสม	-	-	-	-	-	Krasom
โคกกลอย	7	7	-	-	-	Khok Klooi
ตะกั่วป่า	9	8	1	1	-	Takua Pa
ตะกั่วป่า	9	8	1	1	-	Takua Pa
ดุนะบุรี	4	4	-	-	-	Khura Burri
คูระ	4	4	-	-	-	Khura
แม่นางขาว	-	-	-	-	-	
ทับปุด	8	8	-	-	-	Thap Put
ทับปุด	8	8	-	-	-	Thap Put
ท้ายเหมือง	5	5	-	-	-	Thai Mueang
ท้ายเหมือง	5	5	-	-	-	Thai Mueang

หมายเหตุ : เฉพาะสถานประกอบการที่มีรูปแบบการจัดตั้งตามกฎหมายเป็นบริษัทจำกัด และบริษัทจำกัด (มหาชน)

Note : Only establishments which were company limited and public company limited.

ที่มา : สำมะโนอุตสาหกรรม พ.ศ. 2550 (ข้อมูลพื้นฐาน : ในเขตเทศบาล) จังหวัด พังงา สำนักงานสถิติแห่งชาติ กระทรวงเทคโนโลยีสารสนเทศและการสื่อสาร

Source : The 2007 Industrial Census (Basic Information : Municipal area), Phangnga Province, National Statistical Office, Ministry of Information and Communication Technology.

ตาราง 5 จำนวนสถานประกอบการ จำนวนตามประเทศที่ร่วมลงทุนหรือถือหุ้น อำเภอและตำบล

TABLE 5 NUMBER OF ESTABLISHMENTS BY THE COUNTRY INVESTMENT OR SHARE HOLDING, AMPHOE AND TAMBON

อำเภอตำบล	จำนวน สถาน ประกอบการ Number of establishments	ไม่มีต่างประเทศ		มีต่างประเทศ		ประเทศที่ร่วมลงทุนหรือถือหุ้น The country investment or share holding								
		ร่วมลงทุน หรือถือหุ้น No foreign's investment	66	ร่วมลงทุน หรือถือหุ้น With foreign's investment	3	เกาหลี Korea	ญี่ปุ่น Japan	ไต้หวัน Taiwan	สิงคโปร์ Singapore	จีน China	สหรัฐ อเมริกา USA	ประเทศ ในทวีปยุโรป Country in Europe	ประเทศอื่น ๆ Other Countries	ไม่ตอบ No Answer
พังงา	69		66	3	-	-	-	-	3	-	-	-	-	Phangnga
เมืองพังงา	33		31	2	-	-	-	-	2	-	-	-	-	Mueang Phangnga
ท้ายช้าง	33		31	2	-	-	-	-	2	-	-	-	-	Thai Chang
เกาะยาว	2		2	-	-	-	-	-	-	-	-	-	-	Ko Yao
เกาะยาวน้อย	2		2	-	-	-	-	-	-	-	-	-	-	Ko Yao Noi
กะปง	1		1	-	-	-	-	-	-	-	-	-	-	Kapong
ท่านา	1		1	-	-	-	-	-	-	-	-	-	-	Tha Na
ตะกั่วทุ่ง	7		7	-	-	-	-	-	-	-	-	-	-	Takua Thung
กระโสม	-		-	-	-	-	-	-	-	-	-	-	-	Krasom
โคกกลอย	7		7	-	-	-	-	-	-	-	-	-	-	Khok Kloi
ตะกั่วป่า	9		8	1	-	-	-	-	1	-	-	-	-	Takua Pa
ตะกั่วป่า	9		8	1	-	-	-	-	1	-	-	-	-	Takua Pa
คุระบุรี	4		4	-	-	-	-	-	-	-	-	-	-	Khura Buri
คุระ	4		4	-	-	-	-	-	-	-	-	-	-	Khura
แมนางขาว	-		-	-	-	-	-	-	-	-	-	-	-	Manang Khao
ทับปุด	8		8	-	-	-	-	-	-	-	-	-	-	Thap Put
ทับปุด	8		8	-	-	-	-	-	-	-	-	-	-	Thap Put
ท้ายเหมือง	5		5	-	-	-	-	-	-	-	-	-	-	Thai Mueang
ท้ายเหมือง	5		5	-	-	-	-	-	-	-	-	-	-	Thai Mueang

หมายเหตุ : เฉพาะสถานประกอบการที่มีรูปแบบการจัดตั้งตามกฎหมายเป็นบริษัทจำกัด และบริษัทจำกัด (มหาชน)

Note : Only establishments which were company limited and public company limited.

ที่มา : สำมะโนอุตสาหกรรม พ.ศ. 2550 (ข้อมูลพื้นฐาน : ในเขตเทศบาล) จังหวัด พังงา สำนักงานสถิติแห่งชาติ กระทรวงเทคโนโลยีสารสนเทศและการสื่อสาร

Source : The 2007 Industrial Census (Basic Information : Municipal area), Phangnga Province, National Statistical Office, Ministry of Information and Communication Technology.

ตาราง 6 จำนวนสถานประกอบการ จำนวนตามขนาดของสถานประกอบการ (จำนวนคนทำงาน) อำเภอและตำบล

TABLE 6 NUMBER OF ESTABLISHMENTS BY SIZE OF ESTABLISHMENT (NUMBER OF PERSONS ENGAGED), AMPHOE AND TAMBON

อำเภอ/ตำบล	จำนวน สถานประกอบการ Number of establishments	ขนาดของสถานประกอบการ (จำนวนคนทำงาน) Size of establishment (Number of persons engaged)											Amphoe/Tambon		
		1 - 5	6 - 10	11-15	16 - 20	21 - 25	26 - 30	31 - 50	51 - 100	101 - 200	201 - 500	501 - 1,000		> 1,000	
พังงา	2,772	120	30	10	6	1	6	7	1	1	1	1	1	-	Phangnga
เมืองพังงา	851	52	9	3	1	-	3	2	1	1	1	1	1	-	Mueang Phangnga
ท้ายช้าง	851	52	9	3	1	-	3	2	1	1	1	1	1	-	Thai Chang
เกาะยาว	115	4	-	-	-	-	-	-	-	-	-	-	-	-	Ko Yao
เกาะยาวน้อย	115	4	-	-	-	-	-	-	-	-	-	-	-	-	Ko Yao Noi
กะปง	105	1	2	-	-	-	-	-	-	-	-	-	-	-	Kapong
ท่านา	105	1	2	-	-	-	-	-	-	-	-	-	-	-	Tha Na
ตะกั่วพุง	432	12	7	1	1	1	1	3	1	1	1	1	1	-	Takua Thung
กระโสม	120	3	3	-	-	1	-	-	-	-	-	-	-	-	Krasom
โคกกลอย	312	9	4	1	1	-	1	3	-	-	-	-	-	-	Khok Klooi
ตะกั่วป่า	435	23	3	2	3	-	2	2	-	-	-	-	-	-	Takua Pa
ตะกั่วป่า	435	23	3	2	3	-	2	2	-	-	-	-	-	-	Takua Pa
คุระบุรี	306	16	4	1	-	-	1	1	-	-	-	-	-	-	Khura Buri
คุระ	236	10	3	-	-	-	-	1	-	-	-	-	-	-	Khura
ระบุดำบดไม่ได้	70	6	1	1	-	-	-	-	-	-	-	-	-	-	
ทับนุด	222	7	3	2	-	-	-	1	-	-	-	-	-	-	Thap Put
ทับนุด	222	7	3	2	-	-	-	1	-	-	-	-	-	-	Thap Put
ท้ายเหมือง	306	5	2	1	1	-	-	-	-	-	-	-	-	-	Thai Mueang
ท้ายเหมือง	306	5	2	1	1	-	-	-	-	-	-	-	-	-	Thai Mueang

ที่มา : สำมะโนอุตสาหกรรม พ.ศ. 2550 (ข้อมูลพื้นฐาน : ในเขตเทศบาล) จังหวัดพังงา สำนักงานสถิติแห่งชาติ กระทรวงเทคโนโลยีสารสนเทศและการสื่อสาร

Source : The 2007 Industrial Census (Basic Information : Municipal area), Phangnga Province, National Statistical Office, Ministry of Information and Communication Technology.

ตาราง 7 จำนวนคนทำงานในสถานประกอบการ จำนวนตามขนาดของสถานประกอบการ (จำนวนคนทำงาน) อำเภอและตำบล

TABLE 7 NUMBER OF PERSONS ENGAGED IN ESTABLISHMENTS BY SIZE OF ESTABLISHMENT (NUMBER OF PERSONS ENGAGED), AMPHOE AND TAMBON

อำเภอ/ตำบล	จำนวน คนทำงาน Number of persons engaged	ขนาดของสถานประกอบการ (จำนวนคนทำงาน) Size of establishment (Number of persons engaged)											Amphoe/Tambon			
		1 - 5	6 - 10	11 - 15	16 - 20	21 - 25	26 - 30	31 - 50	51 - 100	101 - 200	201 - 500	501 - 1,000		> 1,000		
พังงา	7,726	4,750	886	379	178	134	27	233	493	101	-	-	-	-	-	Phangnga
เมืองพังงา	2,981	1,527	379	118	54	21	-	124	112	101	-	-	-	-	545	Mueang Phangnga
ท้ายช้าง	2,981	1,527	379	118	54	21	-	124	112	101	-	-	-	-	545	Thai Chang
เกาะยาว	223	191	32	-	-	-	-	-	-	-	-	-	-	-	-	Ko Yao
เกาะยาวน้อย	223	191	32	-	-	-	-	-	-	-	-	-	-	-	-	Ko Yao Noi
กะปง	194	161	7	26	-	-	-	-	-	-	-	-	-	-	-	Kapong
ท่านา	194	161	7	26	-	-	-	-	-	-	-	-	-	-	-	Tha Na
ตะกั่วทุ่ง	1,265	744	91	87	17	22	27	39	238	-	-	-	-	-	-	Takua Thung
กระโสม	298	211	24	36	-	-	27	-	-	-	-	-	-	-	-	Krasom
โคกกลอย	967	533	67	51	17	22	-	39	238	-	-	-	-	-	-	Khok Kloi
ตะกั่วป่า	1,134	757	165	36	37	69	-	70	-	-	-	-	-	-	-	Takua Pa
ตะกั่วป่า	1,134	757	165	36	37	69	-	70	-	-	-	-	-	-	-	Takua Pa
คุระบุรี	792	519	126	47	17	-	-	-	83	-	-	-	-	-	-	Khura Buri
คุระ	597	402	77	35	-	-	-	-	83	-	-	-	-	-	-	Khura
แม่ตงขาว	195	117	49	12	17	-	-	-	-	-	-	-	-	-	-	Manang Khao
ทับปุด	528	345	49	38	36	-	-	-	60	-	-	-	-	-	-	Thap Put
ทับปุด	528	345	49	38	36	-	-	-	60	-	-	-	-	-	-	Thap Put
ท้ายเหมือง	609	506	37	27	17	22	-	-	-	-	-	-	-	-	-	Thai Mueang
ท้ายเหมือง	609	506	37	27	17	22	-	-	-	-	-	-	-	-	-	Thai Mueang

ที่มา : สำมะโนอุตสาหกรรม พ.ศ. 2550 (ข้อมูลพื้นฐาน : ในเขตเทศบาล) จังหวัด พังงา สำนักงานสถิติแห่งชาติ กระทรวงเทคโนโลยีสารสนเทศและการสื่อสาร

Source : The 2007 Industrial Census (Basic Information : Municipal area), Phangnga Province, National Statistical Office, Ministry of Information and Communication Technology.

ตาราง 8 จำนวนสถานประกอบการ จำแนกตามรูปแบบการจัดตั้งตามกฎหมายและกิจกรรมทางเศรษฐกิจ

TABLE 8 NUMBER OF ESTABLISHMENTS BY FORM OF LEGAL ORGANIZATION AND ECONOMIC ACTIVITY

กิจกรรมทางเศรษฐกิจ	จำนวน สถานประกอบการ Number of establishments	รูปแบบการจัดตั้งตามกฎหมาย Form of legal organization						Economic activity	
		ส่วนบุคคล Individual proprietor	ห้างหุ้นส่วนจำกัด ห้างหุ้นส่วนสามัญ นิติบุคคล Juristic partnership	บริษัทจำกัด บริษัทจำกัด (มหาชน) Company limited, Public company limited	ส่วนราชการ รัฐวิสาหกิจ Government, State-enterprises	สหกรณ์ Cooperatives	อื่น ๆ Others		
พื้งา	2,772	2,629	60	69	11	2	1	Phangnga	
การขาย การบำรุงรักษา และการซ่อมแซมยานยนต์ และรถจักรยานยนต์ รวมทั้งการขายปลีกน้ำมันเชื้อเพลิงรถยนต์ การขายส่ง และการค้าปลีกยานพาหนะยกเว้นยานยนต์ และรถจักรยานยนต์	- 207 - 51	- 175 - 43	- 19 - 4	- 11 - 4	- 2 - -	- - - -	- - - -	- - - -	Sale, maintenance and repair of motor vehicles and motorcycles; retail sale of automotive fuel and motorcycles; Wholesale trade and commission trade, except of motor vehicles and motorcycles
การขายปลีก ยกเว้นยานยนต์ และรถจักรยานยนต์ รวมทั้งการซ่อมแซม ของใช้ส่วนบุคคล และของใช้ในครัวเรือน โรงแรมและภัตตาคาร	- 1,101 541	- 1,048 537	- 16 3	- 31 -	- 3 1	- 2 -	- 1 -	- Retail trade, except of motor vehicles and motorcycles; repair of personal and household goods Hotels and restaurants	
กิจกรรมด้านอสังหาริมทรัพย์ กิจกรรมด้านคอมพิวเตอร์ และกิจกรรมที่เกี่ยวข้อง การใช้เครื่องจักรและเครื่องอุปกรณ์ โดยไม่มีผู้ควบคุมฯ การวิจัยและการพัฒนา และกิจการรวมด้านธุรกิจอื่น ๆ	3 - - 126	3 - - 114	- - - 5	- - - 7	- - - -	- - - -	- - - -	Computer and related activities Renewing of machinery and equipment without operator etc; research and development and other business activities	
กิจการผลิต การก่อสร้าง	322 262 35	321 255 24	- 3 7	1 2 4	1 2 -	- - -	- - -	Recreational and other service activities Manufacturing Construction	
การขนส่งทางบก การเก็บสินค้าและสถานที่เก็บสินค้า ตัวแทนธุรกิจการท่องเที่ยวและการโทรคมนาคม กิจการด้านโรงพยาบาล	- 75 3	- 67 -	- 2 -	- 6 -	- - 3	- - -	- - -	Other land transport, storage and warehousing, activities of travel agencies and telecommunications Hospital activities	

ที่มา : สำมะโนอุตสาหกรรม พ.ศ. 2550 (ข้อมูลพื้นฐาน : ในเขตเทศบาล) จังหวัด พังงา สำนักงานสถิติแห่งชาติ กระทรวงเทคโนโลยีสารสนเทศและการสื่อสาร

Source : The 2007 Industrial Census (Basic Information : Municipal area), Phangnga Province, National Statistical Office, Ministry of Information and Communication Technology.

ตาราง 9 จำนวนสถานประกอบการ จำนวนตามรูปแบบการจัดตั้งทางเศรษฐกิจ และกิจกรรมทางเศรษฐกิจ

TABLE 9 NUMBER OF ESTABLISHMENTS BY FORM OF ECONOMIC ORGANIZATION AND ECONOMIC ACTIVITY

กิจกรรมทางเศรษฐกิจ	จำนวน สถานประกอบการ Number of establishments	รูปแบบการจัดตั้งทางเศรษฐกิจ Form of economic organization			Economic activity
		สำนักงานเดี่ยว Single unit	สำนักงานใหญ่ Head office	สำนักงานสาขา Branch	
พังงา	2,772	2,699	14	59	Phangnga
การขาย การบำรุงรักษา และการซ่อมแซมยานยนต์ และรถจักรยานยนต์ รวมทั้งการขายปลีกน้ำมันเชื้อเพลิงรถยนต์ การขายส่ง และการค้าเพื่อค้าขายหน้า ยกเว้นยานยนต์ และรถจักรยานยนต์	207	199	2	6	Sale, maintenance and repair of motor vehicles and motorcycles; retail sale of automotive fuel
การขายปลีก ยกเว้นยานยนต์ และรถจักรยานยนต์ รวมทั้งการขายซ่อมแซมของใช้ส่วนบุคคล และของใช้ในครัวเรือน	51	46	2	3	Wholesale trade and commission trade, except of motor vehicles and motorcycles
โรงแรมและภัตตาคาร	1,101	1,060	5	36	Retail trade, except of motor vehicles and motorcycles; repair of personal and household goods
กิจกรรมด้านอสังหาริมทรัพย์	541	538	1	2	Hotels and restaurants
กิจกรรมด้านคอมพิวเตอร์ และกิจกรรมที่เกี่ยวข้อง การใช้เครื่องจักรและเครื่องอุปกรณ์ โดยไม่มีผู้ควบคุมฯ การวิจัยและการพัฒนา และกิจกรรมด้านธุรกิจอื่นๆ	46	46	-	-	Realstate activities
กิจกรรมนันทนาการและการบริการอื่นๆ	3	3	-	-	Computer and related activities
การผลิต	126	120	-	6	Reining of machinery and equipment without operator etc; research and development and other business activities
การก่อสร้าง	322	321	1	-	Recreational and other service activities
การขนส่งทางบก การเก็บสินค้าและสถานที่เก็บสินค้า	262	259	1	2	Manufacturing
ตัวแทนธุรกิจการท่องเที่ยวและการโทรคมนาคม	35	32	1	2	Construction
กิจกรรมด้านโรงพยาบาล	75	72	1	2	Other land transport, storage and warehousing, activities of travel agencies and telecommunications
	3	3	-	-	Hospital activities

ที่มา : สำมะโนอุตสาหกรรม พ.ศ. 2550 (ข้อมูลพื้นฐาน : ในเขตเทศบาล) จังหวัดพังงา สำนักงานสถิติแห่งชาติ กระทรวงเทคโนโลยีสารสนเทศและการสื่อสาร

Source : The 2007 Industrial Census (Basic Information : Municipal area), Phangnga Province, National Statistical Office, Ministry of Information and Communication Technology .

ตาราง 10 จำนวนสถานประกอบการ จำแนกตามสัดส่วนของการร่วมลงทุนหรือถือหุ้นของต่างประเทศ และกิจกรรมทางเศรษฐกิจ

TABLE 10 NUMBER OF ESTABLISHMENTS BY PROPORTION OF FOREIGN INVESTMENT OR SHARE HOLDING AND ECONOMIC ACTIVITY

กิจกรรมทางเศรษฐกิจ	จำนวน สถานประกอบการ Number of establishments	ไม่มีต่างประเทศ ร่วมลงทุนหรือถือหุ้น No foreign's investment or share holding	สัดส่วนของการร่วมลงทุนหรือถือหุ้น			Economic activity
			รวม Total	< 10%	10 - 50%	
พังงา	69	66	3	-	3	Phangnga
การขาย การบำรุงรักษา และการซ่อมแซมยานยนต์ และรถจักรยานยนต์	11	11	-	-	-	Sale, maintenance and repair of motor vehicles and motorcycles; retail sale of automotive fuel
รวมทั้งการขายปลีกน้ำมันเชื้อเพลิงรถยนต์						
การขายส่ง และการค้าเพื่อค้าหน้า ยกเว้นยานยนต์ และรถจักรยานยนต์	4	4	-	-	-	Wholesale trade and commission trade, except of motor vehicles and motorcycles
การขายปลีก ยกเว้นยานยนต์ และรถจักรยานยนต์ รวมทั้งการซ่อมแซม	31	28	3	-	3	Retail trade, except of motor vehicles and motorcycles; repair of personal and household goods
ของใช้ส่วนบุคคล และของใช้ในครัวเรือน	-	-	-	-	-	Hotels and restaurants
โรงแรมและภัตตาคาร	3	3	-	-	-	Realestate activities
กิจกรรมด้านอสังหาริมทรัพย์	-	-	-	-	-	Computer and related activities
กิจกรรมด้านคอมพิวเตอร์ และกิจกรรมที่เกี่ยวข้อง	-	-	-	-	-	Rening of machinery and equipment without operator etc; research and development and other business activities
การให้เช่าเครื่องจักรและเครื่องอุปโภค	7	7	-	-	-	Recreational and other service activities
โดยไม่มีผู้ควบคุมฯ การวิจัยและการพัฒนา	1	1	-	-	-	Manufacturing
และกิจการด้านธุรกิจอื่นๆ	2	4	-	-	-	Construction
กิจกรรมสนับสนุนการและบริการอื่นๆ	4	4	-	-	-	Other land transport, storage and warehousing, activities of travel agencies and telecommunications
การผลิต	6	6	-	-	-	Hospital activities
การก่อสร้าง	-	-	-	-	-	
การขนส่งทางบก การเก็บสินค้าและสถานที่เก็บสินค้า						
ตัวแทนธุรกิจการท่องเที่ยวและการโทรคมนาคม						
กิจกรรมด้านโรงพยาบาล						

หมายเหตุ : เฉพาะสถานประกอบการที่มีรูปแบบการจัดตั้งตามกฎหมายเป็นบริษัทจำกัด และบริษัทจำกัด (มหาชน)

Note : Only establishments which were company limited and public company limited.

ที่มา : สำมะโนอุตสาหกรรม พ.ศ. 2550 (ข้อมูลพื้นฐาน : ในเขตเทศบาล) จังหวัด พังงา สำนักงานสถิติแห่งชาติ กระทรวงเทคโนโลยีสารสนเทศและการสื่อสาร

Source : The 2007 Industrial Census (Basic Information : Municipal area), Phangnga Province, National Statistical Office, Ministry of Information and Communication Technology.

ตาราง II จำนวนสถานประกอบการ จำนวนตามประเภทที่ร่วมลงทุนหรือถือหุ้น และกิจกรรมทางเศรษฐกิจ

TABLE II NUMBER OF ESTABLISHMENTS BY THE COUNTRY INVESTMENT OR SHARE HOLDING AND ECONOMIC ACTIVITY

กิจกรรมทางเศรษฐกิจ	จำนวนสถานประกอบการ Number of establishments	มีต่างประเทศ		ประเทศที่ร่วมลงทุนหรือถือหุ้น							Economic Activity		
		ไม่มีต่างประเทศ หรือถือหุ้น No foreign's investment	ร่วมลงทุน หรือถือหุ้น With foreign's investment	เกาหลี Korea	ญี่ปุ่น Japan	ไต้หวัน Taiwan	สิงคโปร์ Singapore	จีน China	สหรัฐอเมริกา USA	ประเทศ ในทวีปยุโรป Country in Europe		ประเทศอื่นๆ Other Countries	ไม่ตอบ No Answer
พลังงาน	69	66	3	-	-	-	-	3	-	-	-	-	Phangnga
การขาย การบำรุงรักษา และการซ่อมแซมยานยนต์ และรถจักรยานยนต์ รวมถึงการขายปลีกน้ำมันเชื้อเพลิงรถยนต์	11	11	-	-	-	-	-	-	-	-	-	-	Sale, maintenance and repair of motor vehicles and motorcycles; retail sale of automotive fuel
การขายส่ง และการค้าปลีกค้าส่ง ยานยนต์ และรถจักรยานยนต์ และรถจักรยานยนต์	4	4	-	-	-	-	-	-	-	-	-	-	Wholesale trade and commission trade, except of motor vehicles and motorcycles
การขายปลีก ยานยนต์ และรถจักรยานยนต์ รวมทั้งการซ่อมแซมของใช้ส่วนบุคคล และของใช้ในครัวเรือน	31	28	3	-	-	-	-	3	-	-	-	-	Retail trade, except of motor vehicles and motorcycles; repair of personal and household goods
โรงแรมและภัตตาคาร	-	-	-	-	-	-	-	-	-	-	-	-	Hotels and restaurants
กิจกรรมด้านอสังหาริมทรัพย์	3	3	-	-	-	-	-	-	-	-	-	-	Realstate activities
กิจกรรมด้านคอมพิวเตอร์ และกิจกรรมที่เกี่ยวข้อง	-	-	-	-	-	-	-	-	-	-	-	-	Computer and related activities
การให้เช่าเครื่องจักรและเครื่องอุปกรณ์	-	-	-	-	-	-	-	-	-	-	-	-	Renting of machinery and equipment without operator etc; research and development and other business activities
โดยไม่มีผู้ควบคุมฯ การวิจัยและการพัฒนา และกิจกรรมด้านธุรกิจอื่นๆ	7	7	-	-	-	-	-	-	-	-	-	-	Recreational and other service activities
กิจกรรมสนับสนุนการและการบริการอื่นๆ	1	1	-	-	-	-	-	-	-	-	-	-	Recreational and other service activities
การผลิต	2	2	-	-	-	-	-	-	-	-	-	-	Manufacturing
การก่อสร้าง	4	4	-	-	-	-	-	-	-	-	-	-	Construction
การขนส่งทางบก การเก็บสินค้าและสถานที่เก็บสินค้า	6	6	-	-	-	-	-	-	-	-	-	-	Other land transport, storage and warehousing, activities
ตัวแทนธุรกิจการท่องเที่ยวและการโทรคมนาคม	-	-	-	-	-	-	-	-	-	-	-	-	of travel agencies and telecommunications
กิจกรรมด้านโรงพยาบาล	-	-	-	-	-	-	-	-	-	-	-	-	Hospital activities

หมายเหตุ : เฉพาะสถานประกอบการที่มีรูปแบบการจัดตั้งตามกฎหมายเป็นบริษัทจำกัด และบริษัทจำกัด (มหาชน)

Note : Only establishments which were company limited and public company limited.

ที่มา : สำนักอุตสาหกรรม พ.ศ. 2550 (ข้อมูลพื้นฐาน) จังหวัด พังงา สำนักงานสถิติแห่งชาติ กระทรวงเทคโนโลยีสารสนเทศและการสื่อสาร

Source : The 2007 Industrial Census (Basic Information : Municipal area), Phangnga Province, National Statistical Office, Ministry of Information and Communication Technology.

ตาราง 14 จำนวนลูกจ้างในสถานประกอบการ จำแนกตามขนาดของสถานประกอบการ (จำนวนคนทำงาน) อำเภอและตำบล

TABLE 14 NUMBER OF EMPLOYEES IN ESTABLISHMENTS BY SIZE OF ESTABLISHMENT (NUMBER OF PERSONS ENGAGED), AMPHOE AND TAMBON

อำเภอ/ตำบล	จำนวน ลูกจ้าง Number of employees	ขนาดของสถานประกอบการ (จำนวนคนทำงาน) Size of establishment (Number of persons engaged)											Amphoe/Tambon	
		1 - 5	6 - 10	11 - 15	16 - 20	21 - 25	26 - 30	31 - 50	51 - 100	101 - 200	201 - 500	501 - 1,000		> 1,000
พังงา	3,681	1,083	676	343	162	100	25	158	489	100	-	545	-	Phangnga
เมืองพังงา	1,753	406	292	109	51	20	-	120	110	100	-	545	-	Mueang Phangnga
ทับช้าง	1,753	406	292	109	51	20	-	120	110	100	-	545	-	Thai Chang
เกาะยาว	48	29	19	-	-	-	-	-	-	-	-	-	-	Ko Yao
เกาะยาวน้อย	48	29	19	-	-	-	-	-	-	-	-	-	-	Ko Yao Noi
กะปง	46	16	4	26	-	-	-	-	-	-	-	-	-	Kapong
ท่านา	46	16	4	26	-	-	-	-	-	-	-	-	-	Tha Na
ตะกั่วทุ่ง	640	149	77	78	17	20	25	38	236	-	-	-	-	Takua Thung
กระโสม	109	35	19	30	-	-	25	-	-	-	-	-	-	Krasom
โคกกลอย	531	114	58	48	17	20	-	38	236	-	-	-	-	Khok Kloi
ตะกั่วป่า	392	171	119	31	31	40	-	-	-	-	-	-	-	Takua Pa
ตะกั่วป่า	392	171	119	31	31	40	-	-	-	-	-	-	-	Takua Pa
คุระบุรี	360	123	97	42	15	-	-	-	83	-	-	-	-	Khura Buri
คุระ	273	98	60	32	-	-	-	-	83	-	-	-	-	Khura
แม่บางขาว	87	25	37	10	15	-	-	-	-	-	-	-	-	Mamang Khao
ทับปุด	251	84	43	33	31	-	-	-	60	-	-	-	-	Thap Put
ทับปุด	251	84	43	33	31	-	-	-	60	-	-	-	-	Thap Put
ท้ายเหมือง	191	105	25	24	17	20	-	-	-	-	-	-	-	Thai Mueang
ท้ายเหมือง	191	105	25	24	17	20	-	-	-	-	-	-	-	Thai Mueang

ที่มา : สำมะโนอุตสาหกรรม พ.ศ. 2550 (ข้อมูลพื้นฐาน : ในเขตเทศบาล) จังหวัด พังงา สำนักงานสถิติแห่งชาติ กระทรวงเทคโนโลยีสารสนเทศและการสื่อสาร

Source : The 2007 Industrial Census (Basic Information : Municipal area), Phangnga Province, National Statistical Office, Ministry of Information and Communication Technology.

ตาราง 15 จำนวนลูกจ้างในสถานประกอบการ จำแนกตามขนาดของสถานประกอบการ (จำนวนคนทำงาน) และกิจกรรมทางเศรษฐกิจ

TABLE 15 NUMBER OF EMPLOYEES IN ESTABLISHMENTS BY SIZE OF ESTABLISHMENT (NUMBER OF PERSONS ENGAGED) AND ECONOMIC ACTIVITY

กิจกรรมทางเศรษฐกิจ	จำนวนลูกจ้าง Number of employees	ขนาดของสถานประกอบการ (จำนวนคนทำงาน) Size of establishment (Number of persons engaged)										Economic activity			
		1 - 5	6 - 10	11 - 15	16 - 20	21 - 25	26 - 30	31 - 50	51 - 100	101 - 200	201 - 500		501 - 1,000	> 1,000	
พืงา	3,681	1,083	676	343	162	100	25	158	489	100	-	545	-	-	Phangnga
การขง การบำรุงรักษา และการซ่อมแซมยานยนต์ และรถจักรยานยนต์ รวมทั้งการขายปลีกน้ำมันเชื้อเพลิงรถยนต์ การขนส่ง และการค้าเพื่อค้าขายหน้า ยกเว้นยานยนต์ และรถจักรยานยนต์	395	106	113	53	45	40	-	38	-	-	-	-	-	-	Sale, maintenance and repair of motor vehicles and motorcycles; retail sale of automotive fuel
การขายปลีก ยกเว้นยานยนต์ และรถจักรยานยนต์ รวมทั้งการซ่อมแซม ของใช้ส่วนบุคคล และของใช้ในครัวเรือน	181	32	64	35	-	-	-	-	50	-	-	-	-	-	Wholesale trade and commission trade, except of motor vehicles and motorcycles
โรงแรมและภัตตาคาร	749	389	190	90	-	40	-	40	-	-	-	-	-	-	Retail trade, except of motor vehicles and motorcycles; repair of personal and household goods
กิจกรรมด้านอสังหาริมทรัพย์	519	229	125	30	35	-	-	30	70	-	-	-	-	-	Hotels and restaurants
กิจกรรมด้านคอมพิวเตอร์ และกิจกรรมที่เกี่ยวข้อง การให้เช่าเครื่องจักรและเครื่องอุปกรณ	23	5	6	12	-	-	-	-	-	-	-	-	-	-	Realstate activities
โดยไม่มีผู้ควบคุมฯ การวิจัยและการพัฒนา และกิจกรรมด้านธุรกิจอื่นๆ	2	2	-	-	-	-	-	-	-	-	-	-	-	-	Computer and related activities
กิจกรรมนันทนาการและการบริการอื่นๆ	257	67	8	12	-	-	-	-	70	100	-	-	-	-	Rening of machinery and equipment without operator etc; research and development and other business activities
การผลิต	89	74	15	-	-	-	-	-	-	-	-	-	-	-	Recreational and other service activities
การก่อสร้าง	396	121	68	45	32	20	-	50	60	-	-	-	-	-	Manufacturing
การขนส่งทางบก การเก็บสินค้าและสถานที่เก็บสินค้า	237	28	50	24	50	-	25	-	60	-	-	-	-	-	Construction
ตัวแทนธุรกิจการท่องเที่ยวและการโทรคมนาคม	109	30	37	42	-	-	-	-	-	-	-	-	-	-	Other land transport, storage and warehousing, activities of travel agencies and telecommunications
กิจกรรมด้านโรงพยาบาล	724	-	-	-	-	-	-	-	179	-	-	545	-	-	Hospital activities

ที่มา : สำนักอุตสาหกรรมการ พ.ศ. 2550 (ข้อมูลพื้นฐาน : ในเขตเทศบาล) จังหวัด พังงา สำนักงานสถิติแห่งชาติ กระทรวงเทคโนโลยีสารสนเทศและการสื่อสาร

Source : The 2007 Industrial Census (Basic Information : Municipal area), Phangnga Province, National Statistical Office, Ministry of Information and Communication Technology.

คณะผู้จัดทำ CD - ROM

หน่วยงานเจ้าของเรื่อง

สำนักงานสถิติจังหวัดพังงา

โทร. 0 7641 1324

หน่วยงานผลิตและออกแบบ

กลุ่มบูรณาการข้อมูลสถิติ

สำนักงานสถิติพยากรณ์

โทร. 0 2281 0333 ต่อ 1415 - 1418



ตารางสถิติในรูป Format Excel

Statistical Tables are in the Excel Format

ตารางสถิติในรูปแบบ Format Excel

ตาราง 1	จำนวนสถานประกอบการ จำแนกตามกิจกรรมทางเศรษฐกิจ อำเภอและตำบล
ตาราง 2	จำนวนสถานประกอบการ จำแนกตามรูปแบบการจัดตั้งตามกฎหมาย อำเภอและตำบล
ตาราง 3	จำนวนสถานประกอบการ จำแนกตามรูปแบบการจัดตั้งทางเศรษฐกิจ อำเภอและตำบล
ตาราง 4	จำนวนสถานประกอบการ จำแนกตามสัดส่วนของการร่วมลงทุนหรือถือหุ้น ของต่างประเทศ อำเภอและตำบล
ตาราง 5	จำนวนสถานประกอบการ จำแนกตามประเทศที่ร่วมลงทุนหรือถือหุ้น อำเภอและตำบล
ตาราง 6	จำนวนสถานประกอบการ จำแนกตามขนาดของสถานประกอบการ (จำนวนคนทำงาน) อำเภอและตำบล
ตาราง 7	จำนวนคนทำงานในสถานประกอบการ จำแนกตามขนาดของสถานประกอบการ (จำนวนคนทำงาน) อำเภอและตำบล
ตาราง 8	จำนวนสถานประกอบการ จำแนกตามรูปแบบการจัดตั้งตามกฎหมาย และกิจกรรมทางเศรษฐกิจ
ตาราง 9	จำนวนสถานประกอบการ จำแนกตามรูปแบบการจัดตั้งทางเศรษฐกิจ และกิจกรรมทางเศรษฐกิจ
ตาราง 10	จำนวนสถานประกอบการ จำแนกตามสัดส่วนของการร่วมลงทุนหรือถือหุ้น ของต่างประเทศ และกิจกรรมทางเศรษฐกิจ
ตาราง 11	จำนวนสถานประกอบการ จำแนกตามประเทศที่ร่วมลงทุนหรือถือหุ้น และกิจกรรมทางเศรษฐกิจ
ตาราง 12	จำนวนสถานประกอบการ จำแนกตามขนาดของสถานประกอบการ (จำนวนคนทำงาน) และกิจกรรมทางเศรษฐกิจ
ตาราง 13	จำนวนคนทำงานในสถานประกอบการ จำแนกตามขนาดของสถานประกอบการ (จำนวนคนทำงาน) และกิจกรรมทางเศรษฐกิจ
ตาราง 14	จำนวนลูกจ้างในสถานประกอบการ จำแนกตามขนาดของสถานประกอบการ (จำนวนคนทำงาน) อำเภอและตำบล
ตาราง 15	จำนวนลูกจ้างในสถานประกอบการ จำแนกตามขนาดของสถานประกอบการ (จำนวนคนทำงาน) และกิจกรรมทางเศรษฐกิจ