

สำมะโนอุตสาหกรรม

พ.ศ. 2550

(ข้อมูลพื้นฐาน : ในเขตเทศบาล)

จังหวัดราชบุรี



E1014F500000P17B1

INDUSTRIAL CENSUS
(BASIC INFORMATION : MUNICIPAL AREA)
RATCHABURI PROVINCE



สำนักงานสถิติแห่งชาติ
กระทรวงมหาดไทย

หน่วยงานเจ้าของเรื่อง
สำนักงานสถิติจังหวัดราชบุรี

โทรศัพท์ 0-3233-7404

โทรสาร 0-3232-2354

ไปรษณีย์อิเล็กทรอนิกส์ : ratburi@nso.go.th

Division-in-Charge

Ratchaburi Provincial Statistical Office

Tel. : +66 3233 7404

Fax : +66 3232 2354

E-mail : ratburi@nso.go.th

คำนำ

บทสรุปสำหรับผู้บริหาร

แผนภูมิ

- * แผนภูมิ ก
- * แผนภูมิ ข
- * แผนภูมิ ค
- * แผนภูมิ ง
- * แผนภูมิ จ
- * แผนภูมิ ฉ
- * แผนภูมิ ช

บทที่ 1 บทนำ

- * ความเป็นมา
- * วัตถุประสงค์
- * รายการข้อมูลที่เกี่ยวข้อง
- * ขอบข่ายและคุ้มครอง
- * คาบเวลาอ้างอิง
- * แนวคิดและคำนิยาม
- * วิธีการเก็บรวบรวมข้อมูล
- * การประมวลผลข้อมูล
- * การเสนอผลและจัดทำรายงานผล

บทที่ 2 สรุปข้อมูลที่สำคัญ

- * จำนวนสถานประกอบการ
- * กิจกรรมทางเศรษฐกิจ
- * ขนาดของสถานประกอบการ
- * รูปแบบการจัดตั้งตามกฎหมาย
- * รูปแบบการจัดตั้งทางเศรษฐกิจ
- * ดบทำงาน และลูกจ้าง

ตารางสถิติ

คณะผู้จัดทำ CD-ROM

หน่วยงานที่เผยแพร่

ตารางสถิติใบรูป Format Excel

หน่วยงานที่เผยแพร่

สำนักสถิติพยากรณ์
สำนักงานสถิติแห่งชาติ
ถนนหลานหลวง เขตป้อมปราบศัตรูพ่าย กทม. 10100
โทรศัพท์ 0 2281 0333 ต่อ 1413
โทรสาร 0 2281 6438
ไปรษณีย์อิเล็กทรอนิกส์ : binfopub@nso.go.th

Distributed by

Statistical Forecasting Bureau,
National Statistical Office,
Larn Luang Rd., Bangkok 10100, THAILAND
Tel. : + 66 2281 0333 ext. 1413
Fax : + 66 2281 6438
E-mail : binfopub@nso.go.th

ปีที่จัดพิมพ์

2550

Published

2007

ISBN 978-974-11-2886-0

คำนำ

ในปัจจุบันโครงสร้างการผลิตของประเทศไทย ได้เปลี่ยนแปลงจากระบบเศรษฐกิจแบบเกษตรกรรม มาเป็นระบบเศรษฐกิจแบบอุตสาหกรรมมากขึ้น นอกจากนี้จะมีอุตสาหกรรมใหม่ ๆ เกิดขึ้นจำนวนมากแล้ว ลักษณะการประกอบอุตสาหกรรมขนาดเล็กและอุตสาหกรรมในครัวเรือนก็มีบทบาทต่อการเจริญเติบโตทางเศรษฐกิจโดยรวมของประเทศมากขึ้น ข้อมูลโครงสร้างพื้นฐานเกี่ยวกับการประกอบอุตสาหกรรมการผลิตจึงมีความสำคัญสำหรับการกำหนดนโยบายและวางแผนพัฒนาด้านเศรษฐกิจและอุตสาหกรรมทั้งในระดับประเทศ และระดับจังหวัด ทำให้ความต้องการใช้ข้อมูลดังกล่าวได้เพิ่มมากขึ้นทั้งในภาครัฐและเอกชน

สำนักงานสถิติแห่งชาติ ซึ่งเป็นหน่วยงานที่รับผิดชอบในการเก็บข้อมูลทั้งทางด้านเศรษฐกิจ และสังคมของประเทศ จึงกำหนดให้มีการจัดทำสำมะโนอุตสาหกรรมขึ้น ซึ่งเป็นการจัดทำครั้งที่ 3 ของประเทศไทย ในการจัดทำสำมะโนอุตสาหกรรมครั้งนี้ ได้ดำเนินการเก็บรวบรวมข้อมูลเป็น 2 ขั้นตอนคือ ขั้นการเก็บรวบรวมข้อมูลพื้นฐานของสถานประกอบการทุกประเภท และขั้นการเก็บรวบรวมข้อมูลรายละเอียด ซึ่งจะเก็บรวบรวมรายละเอียดเฉพาะการประกอบอุตสาหกรรมการผลิต

รายงานฉบับนี้ เป็นรายงานผลการปฏิบัติงานขั้นที่ 1 ซึ่งดำเนินการในปี 2550 ข้อมูลที่นำเสนอเป็น ข้อมูลพื้นฐานของสถานประกอบการที่มีคนทำงานตั้งแต่ 1 คนขึ้นไป ที่ประกอบอุตสาหกรรมการผลิต ธุรกิจทางการค้าและธุรกิจทางการบริการ การก่อสร้าง การขนส่งทางบก สถานที่เก็บสินค้า ตัวแทนธุรกิจ การท่องเที่ยว การโทรคมนาคม และกิจกรรมด้านโรงพยาบาล ที่ตั้งอยู่ในเขตเทศบาลของจังหวัดราชบุรี

สำนักงานสถิติแห่งชาติ ใคร่ขอขอบคุณผู้ประกอบการและผู้เกี่ยวข้องทุกฝ่ายที่ได้ให้ความร่วมมือ ในการให้ข้อมูล ซึ่งเป็นผลให้การปฏิบัติงานครั้งนี้สำเร็จลุล่วงไปด้วยดี

บทสรุปสำหรับผู้บริหาร

ปัจจุบันโครงสร้างการผลิตของประเทศไทย ได้เปลี่ยนแปลงจากระบบเศรษฐกิจแบบเกษตรกรรม มาเป็นระบบเศรษฐกิจแบบอุตสาหกรรมมากขึ้น นอกจากนี้จะมีอุตสาหกรรมใหม่ๆ เกิดขึ้นจำนวนมากแล้ว ลักษณะการประกอบอุตสาหกรรมขนาดเล็กและอุตสาหกรรมในครัวเรือนก็มีบทบาทต่อการเจริญเติบโตทางเศรษฐกิจโดยรวมของประเทศมากขึ้น สำนักงานสถิติแห่งชาติ ในฐานะเป็นหน่วยงานที่รับผิดชอบในการเก็บรวบรวมข้อมูลทั้งทางด้านเศรษฐกิจและสังคมของประเทศ จึงกำหนดให้มีการจัดทำสำมะโนอุตสาหกรรม พ.ศ. 2550 ขึ้น ซึ่งนับเป็นครั้งที่ 3 ของประเทศไทย โดยครั้งแรกจัดทำในปี พ.ศ. 2507 และครั้งที่สองในปี พ.ศ. 2540

ในการจัดทำสำมะโนอุตสาหกรรมครั้งนี้ ได้ดำเนินการเก็บรวบรวมข้อมูลเป็น 2 ขั้นตอนคือขั้นการเก็บรวบรวมข้อมูลพื้นฐานของสถานประกอบการทุกประเภท และขั้นการเก็บรวบรวมข้อมูลรายละเอียด ซึ่งจะเก็บรวบรวมรายละเอียดเฉพาะการประกอบอุตสาหกรรมการผลิต

สำหรับข้อมูลที่น่าสนใจในรายงานฉบับนี้ เป็นรายงานผลการปฏิบัติงานขั้นที่ 1 ซึ่งดำเนินการเก็บรวบรวมข้อมูลระหว่างเดือนพฤศจิกายน 2549 – มีนาคม 2550 ข้อมูลที่น่าสนใจเป็นข้อมูลพื้นฐานของสถานประกอบการที่มีคนทำงานตั้งแต่ 1 คนขึ้นไปที่ประกอบอุตสาหกรรมการผลิต ธุรกิจทางการค้าและธุรกิจทางการบริการ การก่อสร้าง การขนส่งทางบก สถานที่เก็บสินค้า ตัวแทนธุรกิจการท่องเที่ยว การโทรคมนาคมและกิจกรรมด้านโรงพยาบาล ที่ตั้งอยู่ในเขตเทศบาลของจังหวัดราชบุรี ซึ่งสรุปข้อมูลที่สำคัญได้ ดังนี้

1. จำนวนสถานประกอบการ พบว่า มีจำนวนทั้งสิ้น 10,701 แห่ง ในจำนวนนี้ ส่วนใหญ่จำนวน 3,452 แห่ง หรือประมาณร้อยละ 32.3 ตั้งอยู่ในเขตเทศบาลที่ตั้งอยู่ในอำเภอเมืองราชบุรี รองลงมาได้แก่ อำเภอบ้านโป่ง มีจำนวน 2,832 แห่ง ประมาณร้อยละ 26.5 อำเภอโพธาราม มีจำนวน 2,131 แห่ง ประมาณร้อยละ 19.9 นอกนั้นกระจายไปตามอำเภอต่างๆ ดังนี้ อำเภอบางแพ มีจำนวน 678 แห่ง คิดเป็นร้อยละ 6.3 อำเภอดำเนินสะดวก มีจำนวน 601 แห่ง คิดเป็นร้อยละ 5.6 อำเภอสวนผึ้ง มีจำนวน 397 แห่ง คิดเป็นร้อยละ 3.7 อำเภอจอมบึง มีจำนวน 377 แห่ง คิดเป็นร้อยละ 3.5 อำเภอปากท่อ มีจำนวน 192 แห่ง คิดเป็นร้อยละ 1.8 และอำเภอที่มีจำนวนสถานประกอบการน้อยที่สุดคืออำเภอวัดเพลง ซึ่งมีจำนวน 40 แห่ง หรือคิดเป็นร้อยละ 0.4

2. กิจกรรมทางเศรษฐกิจ พบว่า ส่วนใหญ่ดำเนินการธุรกิจด้านการขายปลีก ยกเว้นยานยนต์และรถจักรยานยนต์ รวมทั้งการซ่อมแซม ของใช้ส่วนบุคคลและของใช้ในครัวเรือน มีจำนวน 4,391 แห่ง หรือประมาณร้อยละ 41.0 รองลงมาดำเนินกิจการด้านการผลิต มีจำนวน 1,449 แห่ง หรือประมาณร้อยละ 13.5 ประกอบการด้านโรงแรมและภัตตาคาร มีจำนวน 1,369 แห่ง หรือประมาณร้อยละ 12.8 ส่วนกิจกรรมด้านนันทนาการและการบริการอื่นๆ มีจำนวน 1,328 แห่ง หรือประมาณร้อยละ 12.4 สำหรับกิจกรรมทางเศรษฐกิจอื่นๆนอกจากที่กล่าวข้างต้นแต่ละประเภทที่มีสัดส่วนไม่แตกต่างกันมากนักซึ่งอยู่ระหว่างร้อยละ 0.2 – 10.4

3. ขนาดของสถานประกอบการ พบว่า ส่วนใหญ่(ประมาณร้อยละ 88.5) เป็นสถานประกอบการที่มีคนทำงาน 1-5 คน รองลงมาเป็นสถานประกอบการที่มีจำนวนคนทำงาน 6-10 คน ประมาณร้อยละ 6.5 สำหรับสถานประกอบการที่มีจำนวนคนทำงาน 11-15 คน ประมาณร้อยละ 1.8 และ 16-30 คน ประมาณร้อยละ 1.7 สถานประกอบการที่มีจำนวนคนทำงาน 31-100 คนมีประมาณร้อยละ 1.0 ส่วนสถานประกอบการที่มีจำนวนคนทำงานเกินกว่า 100 คนขึ้นไปนั้น มีสัดส่วนต่ำสุด คือ ประมาณร้อยละ 0.5

4. รูปแบบการจัดตั้งตามกฎหมาย ของสถานประกอบการ พบว่า ส่วนใหญ่ (ประมาณร้อยละ 93.7) มีรูปแบบเป็นส่วนบุคคล รองลงมาเป็นรูปแบบเป็นบริษัทจำกัด บริษัท (มหาชน) และห้างหุ้นส่วนจำกัด ห้างหุ้นส่วนสามัญนิติบุคคล มีประมาณร้อยละ 4.1 และ 1.8 ตามลำดับที่เหลือเป็นสถานประกอบการที่มีรูปแบบเป็นส่วนราชการรัฐวิสาหกิจ สหกรณ์และรูปแบบอื่นๆ ซึ่งมีสัดส่วนเพียงร้อยละ 0.4

5. รูปแบบการจัดตั้งทางเศรษฐกิจ พบว่า สถานประกอบการส่วนใหญ่ ประมาณร้อยละ 96.3 มีรูปแบบการจัดตั้งทางเศรษฐกิจเป็นสำนักงานแห่งเดียว ที่มีสำนักงานสาขา มีประมาณร้อยละ 3.0 และที่มีรูปแบบเป็นสำนักงานใหญ่ มีสัดส่วนเพียงเล็กน้อย ประมาณร้อยละ 0.6

6. จำนวนคนทำงานและลูกจ้าง พบว่า มีจำนวนคนทำงานของสถานประกอบการในเขตเทศบาลจังหวัดราชบุรีทั้งสิ้น 54,717 คน ในจำนวนนี้ส่วนใหญ่ (ประมาณร้อยละ 48.8) เป็นคนทำงานที่ปฏิบัติงานอยู่ในสถานประกอบการขนาดเล็ก (คนทำงาน 1-15 คน) รองลงมาเป็นคนทำงานที่ปฏิบัติงานอยู่ในสถานประกอบการขนาดใหญ่(คนทำงานมากกว่า 200 คน) ประมาณร้อยละ 27.2 สำหรับคนทำงานที่ปฏิบัติงานอยู่ในสถานประกอบการที่มีคนทำงาน 51- 200 คน สูงกว่าคนทำงานที่ปฏิบัติงานอยู่ในสถานประกอบการที่มีคนทำงาน 16 - 25 คน และสถานประกอบการที่มีคนทำงาน 31- 50 คน มีสัดส่วนดังนี้ คือประมาณร้อยละ 12.3 ร้อยละ 5.4 และร้อยละ 4.7 ตามลำดับ ส่วนที่เหลืออีกร้อยละ 1.6 ทำงานอยู่ในสถานประกอบการที่มีจำนวนคนทำงาน 26-30 คน

สำหรับคนทำงานที่ปฏิบัติงานอยู่ในกิจกรรมเศรษฐกิจประเภทต่างๆ นั้น พบว่า ส่วนใหญ่ (ประมาณร้อยละ 38.9) ปฏิบัติงานในสถานประกอบการที่ดำเนินกิจกรรมด้านการผลิต รองลงมาเป็นคนทำงานที่ปฏิบัติงานในสถานประกอบการด้านการขายปลีก (ยกเว้นยานยนต์และรถจักรยานยนต์) รวมทั้งการซ่อมแซมของใช้ส่วนบุคคลและของใช้ในครัวเรือน ประมาณร้อยละ 20.7 คนทำงานที่ปฏิบัติงานในสถานประกอบการที่ดำเนินกิจกรรมด้านโรงพยาบาล ประมาณร้อยละ 9.2 คนทำงานที่ปฏิบัติงานในสถานประกอบการที่ดำเนินการขาย การบำรุงรักษาและการซ่อมแซมยานยนต์และรถจักรยานยนต์รวมทั้งการขายปลีกน้ำมันเชื้อเพลิงรถยนต์ และธุรกิจโรงแรมและภัตตาคาร ประมาณร้อยละ 8.4 และร้อยละ 8.1 ตามลำดับ สำหรับกิจกรรมทางเศรษฐกิจประเภทอื่นๆ นอกจากที่กล่าวข้างต้นแต่ละประเภทมีสัดส่วนของคนทำงานค่อนข้างต่ำ กล่าวคือ อยู่ระหว่างร้อยละ 0.1 – 5.2

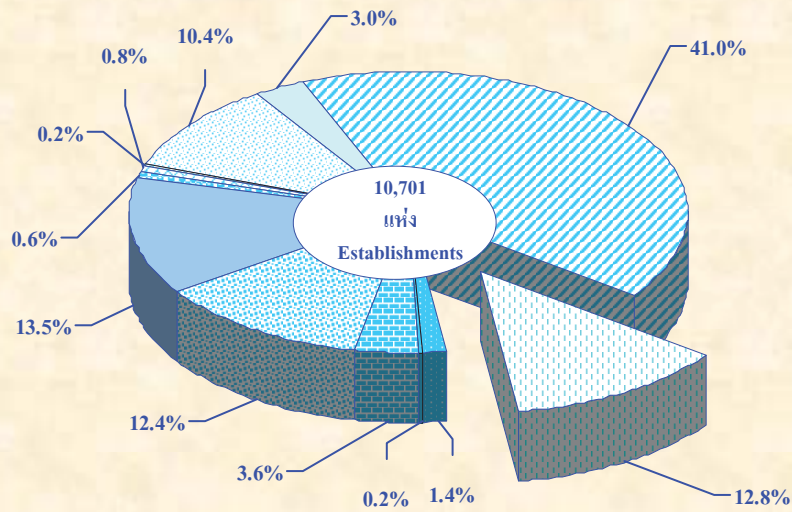
ในด้านการจ้างงาน พบว่า มีจำนวนลูกจ้างทั้งสิ้นประมาณ 54.717 คน โดยส่วนใหญ่ (ร้อยละ 35.0) จะปฏิบัติงานอยู่ในสถานประกอบการที่มีคนทำงาน 1-15 คน รองลงมาปฏิบัติงานอยู่ในสถานประกอบการที่มีคนทำงาน มากกว่า 200 คน ประมาณร้อยละ 27.2 สำหรับลูกจ้างที่ปฏิบัติงานอยู่ในสถานประกอบการที่มีคนทำงาน 51-200 คน สูงกว่าสถานประกอบการที่มีคนทำงาน 16-25 คน และสถานประกอบการที่มีคนทำงาน 31-50 คน ตามลำดับ คิดเป็นร้อยละ 12.3, 5.4 และ 4.7 สำหรับสถานประกอบการขนาดอื่นๆ นั้นมีสัดส่วนการจ้างงานค่อนข้างต่ำ โดยเฉพาะสถานประกอบการที่มีคนทำงาน 26-30 คน มีการจ้างงานในสัดส่วนต่ำสุด ประมาณร้อยละ 1.6









การจ้างงานในกิจกรรมทางเศรษฐกิจแต่ละประเภท พบว่า มีลูกจ้างปฏิบัติงานอยู่ในสถานประกอบการที่ดำเนินกิจกรรมด้านการผลิต ในสัดส่วนที่สูงที่สุด ประมาณร้อยละ 38.9 รองลงมาอยู่ในสถานประกอบการที่ประกอบกิจการที่ดำเนินธุรกิจการขายปลีก (ยกเว้นยานยนต์และรถจักรยานยนต์) รวมทั้งการซ่อมแซมของใช้ส่วนบุคคลและของใช้ในครัวเรือน ประมาณร้อยละ 20.7 ส่วนสถานประกอบการด้านโรงพยาบาล ประมาณร้อยละ 9.2 ลูกจ้างที่ปฏิบัติงานอยู่ในสถานประกอบการ ธุรกิจด้านการขายการบำรุงรักษาและการซ่อมแซมยานยนต์และรถจักรยานยนต์ รวมทั้งการขายปลีกน้ำมันเชื้อเพลิง รถยนต์ ประมาณร้อยละ 8.4 สำหรับกิจกรรมทางเศรษฐกิจประเภทอื่นๆ แต่ละประเภทมีการจ้างงานในสัดส่วนที่ค่อนข้างอยู่ระหว่างร้อยละ 8.1-0.1

រូបភាព
Figures

แผนภูมิ ก ร้อยละของสถานประกอบการ จำแนกตามกิจกรรมทางเศรษฐกิจ

Figure A Percentage of establishments by economic activity



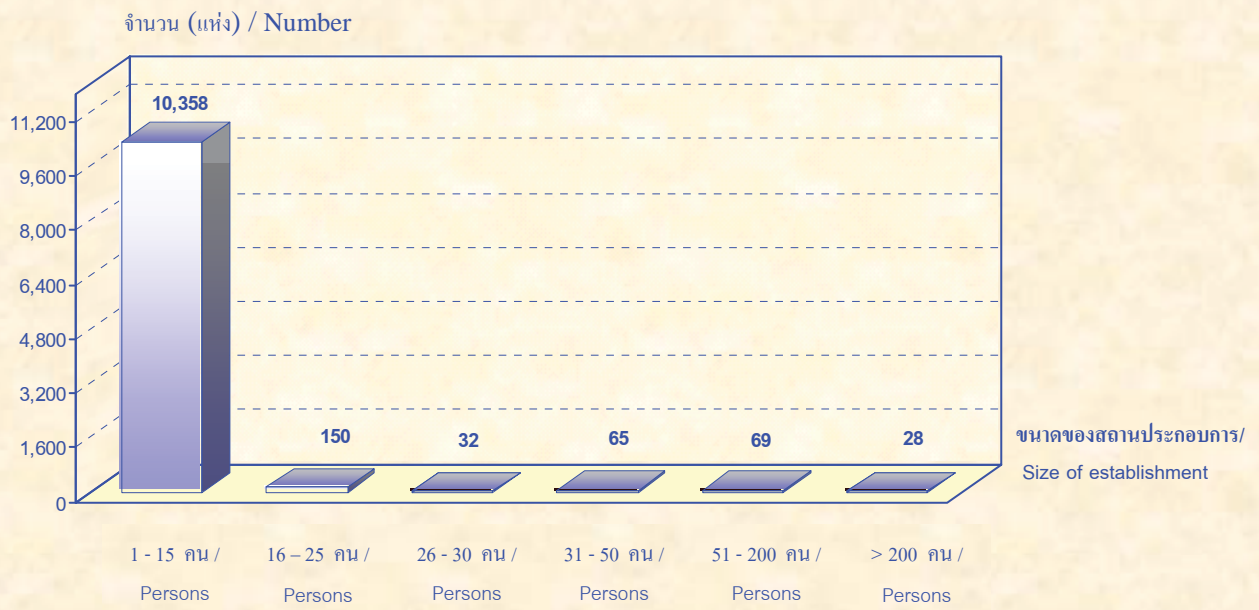
-  การขาย การบำรุงรักษา และการซ่อมแซมยานยนต์ และรถจักรยานยนต์ฯ
Sale, maintenance and repair of motor vehicles and motorcycles etc.
-  การขายส่งและการค้าเพื่อค่านายหน้า (ยกเว้น ยานยนต์และรถจักรยานยนต์)
Wholesale trade and commission trade, except of motor vehicles and motorcycles
-  การขายปลีก ยกเว้น ยานยนต์ และรถจักรยานยนต์ รวมทั้งการซ่อมแซมฯ
Retail trade, except of motor vehicles and motorcycles etc.
-  โรงแรมและภัตตาคาร
Hotels and restaurants
-  กิจกรรมด้านอสังหาริมทรัพย์
Real estate activities
-  กิจกรรมด้านคอมพิวเตอร์และกิจกรรมที่เกี่ยวข้อง
Computer and related activities
-  การให้เช่าเครื่องจักรและเครื่องอุปกรณ์โดยไม่มีผู้ควบคุม การวิจัยและการพัฒนา และกิจกรรมด้านธุรกิจอื่น ๆ
Renting of machinery and equipment without operator, research and development and other business activities
-  กิจกรรมนันทนาการและการบริการอื่น ๆ
Recreational and other service activities
-  การผลิต
Manufacturing
-  การก่อสร้าง
Construction
-  การขนส่งทางบก การเก็บสินค้าและสถานที่เก็บสินค้า ตัวแทนธุรกิจการท่องเที่ยว และการโทรคมนาคม
Other land transport, storage and warehousing, activities of travel agencies and telecommunications
-  กิจกรรมด้านโรงพยาบาล
Hospital activity

ที่มา : สำมะโนอุตสาหกรรม พ.ศ. 2550 (ข้อมูลพื้นฐาน : ในเขตเทศบาล) จังหวัดราชบุรี
สำนักงานสถิติแห่งชาติ กระทรวงเทคโนโลยีสารสนเทศและการสื่อสาร

Source : The 2007 Industrial Census (Basic Information : Non-municipal area), Ratchaburi Province
National Statistical Office, Ministry of Information and Communication Technology.

แผนภูมิ ข จำนวนสถานประกอบการ จำแนกตามขนาดของสถานประกอบการ (จำนวนคนทำงาน)

Figure B Number of establishments by size of establishment

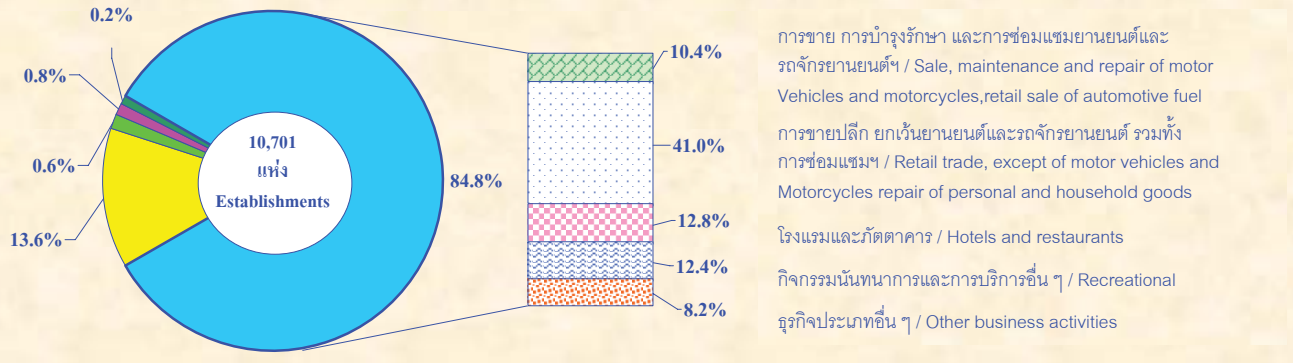


ที่มา : สำมะโนอุตสาหกรรม พ.ศ. 2550 (ข้อมูลพื้นฐาน : ในเขตเทศบาล) จังหวัดราชบุรี
สำนักงานสถิติแห่งชาติ กระทรวงเทคโนโลยีสารสนเทศและการสื่อสาร

Source : The 2007 Industrial Census (Basic Information : Non-municipal area), Ratchaburi Province
National Statistical Office, Ministry of Information and Communication Technology.

แผนภูมิ ค ร้อยละของสถานประกอบการ จำแนกตามกิจกรรมทางเศรษฐกิจ

Figure C Percentage of establishments by economic activity



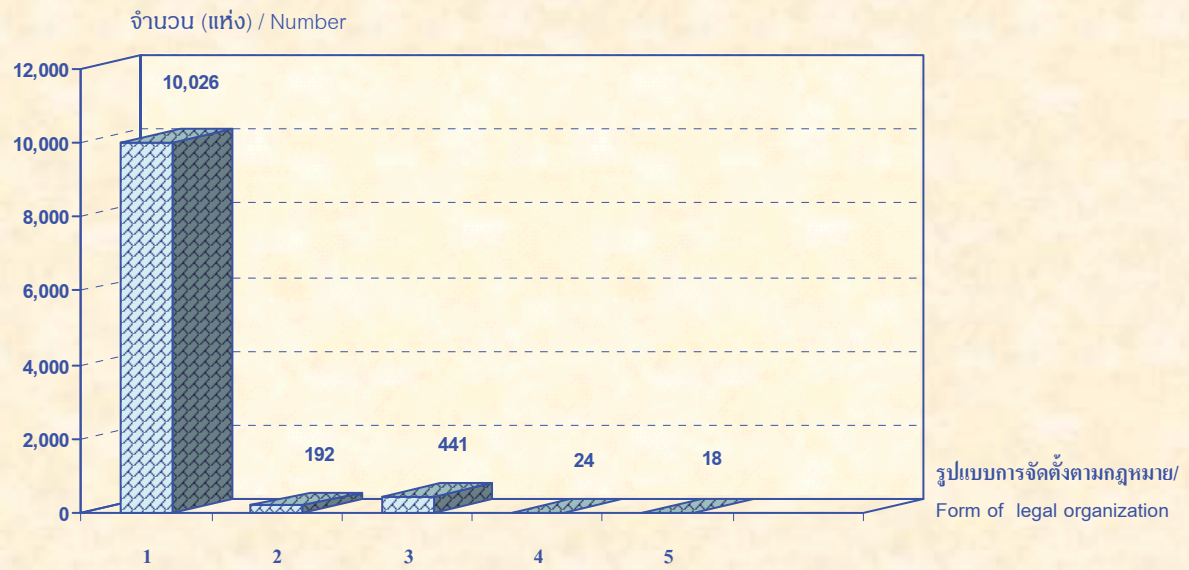
- การผลิต / Manufacturing
- ธุรกิจทางการค้าและธุรกิจทางการบริการ / Business trade and services
- การก่อสร้าง / Construction
- การขนส่งทางบก การเก็บสินค้าและสถานที่เก็บสินค้า ตัวแทนธุรกิจการท่องเที่ยว และการโทรคมนาคม / Other land transport, storage and warehousing, activities of travel agencies and telecommunication
- กิจกรรมด้านโรงพยาบาล / Hospital activities

ที่มา : สำมะโนอุตสาหกรรม พ.ศ. 2550 (ข้อมูลพื้นฐาน : ในเขตเทศบาล) จังหวัดราชบุรี
สำนักงานสถิติแห่งชาติ กระทรวงเทคโนโลยีสารสนเทศและการสื่อสาร

Source : The 2007 Industrial Census (Basic Information : Non-municipal area), Ratchaburi Province
National Statistical Office, Ministry of Information and Communication Technology.

แผนภูมิ ง จำนวนสถานประกอบการ จำแนกตามรูปแบบการจัดตั้งตามกฎหมาย

Figure D Number of establishments by form of legal organization



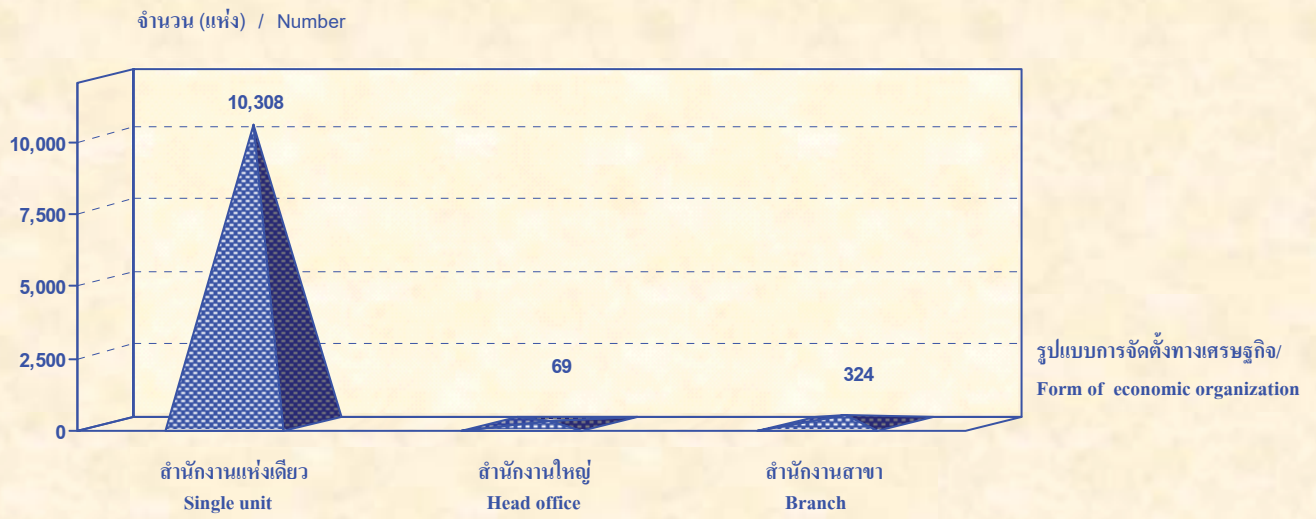
- 1 ส่วนบุคคล / Individual proprietor
- 2 ห้างหุ้นส่วนจำกัด ห้างหุ้นส่วนสามัญนิติบุคคล / Juristic partnership
- 3 บริษัทจำกัด บริษัทจำกัด (มหาชน) / Company limited, Public company limited
- 4 ส่วนราชการ รัฐวิสาหกิจ / Government, State - enterprises
- 5 สหกรณ์/อื่นๆ

ที่มา : สำมะโนอุตสาหกรรม พ.ศ. 2550 (ข้อมูลพื้นฐาน : ในเขตเทศบาล) จังหวัดราชบุรี
สำนักงานสถิติแห่งชาติ กระทรวงเทคโนโลยีสารสนเทศและการสื่อสาร

Source : The 2007 Industrial Census (Basic Information : Non-municipal area), Ratchaburi Province
National Statistical Office, Ministry of Information and Communication Technology.

แผนภูมิ จ จำนวนสถานประกอบการ จำแนกตามรูปแบบการจัดตั้งทางเศรษฐกิจ

Figure E Number of establishments by form of economic organization

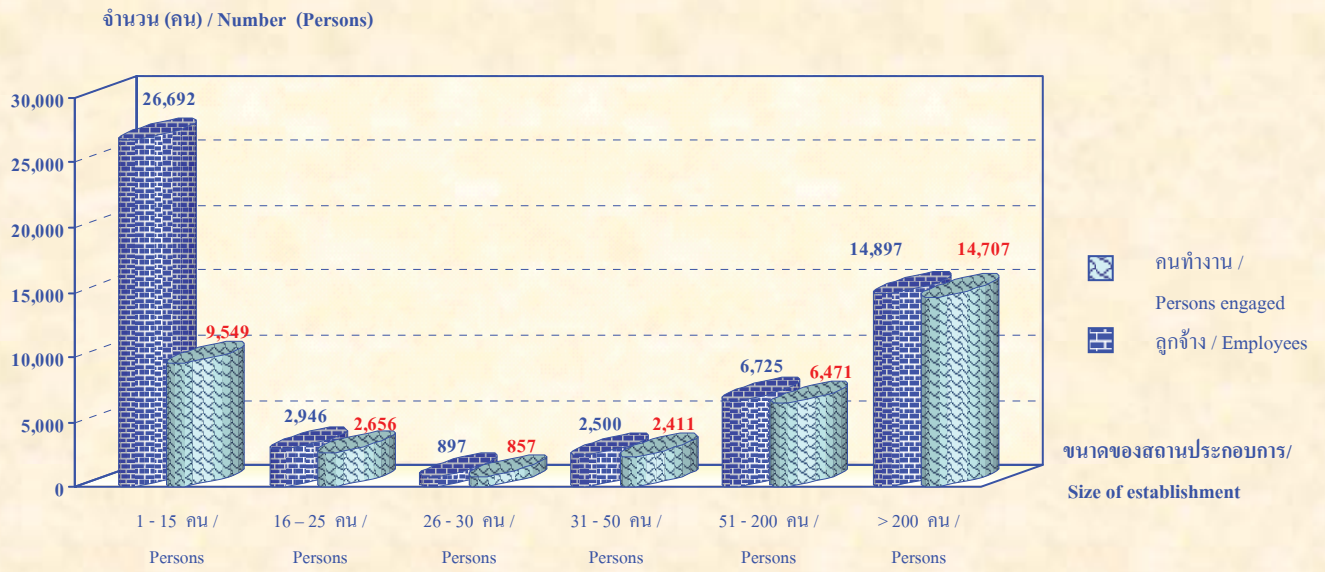


ที่มา : สำมะโนอุตสาหกรรม พ.ศ. 2550 (ข้อมูลพื้นฐาน : ในเขตเทศบาล) จังหวัดราชบุรี
สำนักงานสถิติแห่งชาติ กระทรวงเทคโนโลยีสารสนเทศและการสื่อสาร

Source : The 2007 Industrial Census (Basic Information : Non-municipal area), Ratchaburi Province
National Statistical Office, Ministry of Information and Communication Technology.

แผนภูมิ ค จำนวนคนทำงานและลูกจ้างในสถานประกอบการ จำแนกตามขนาดของสถานประกอบการลูกจ้าง

Figure F Number of persons engaged and employees by size of establishment

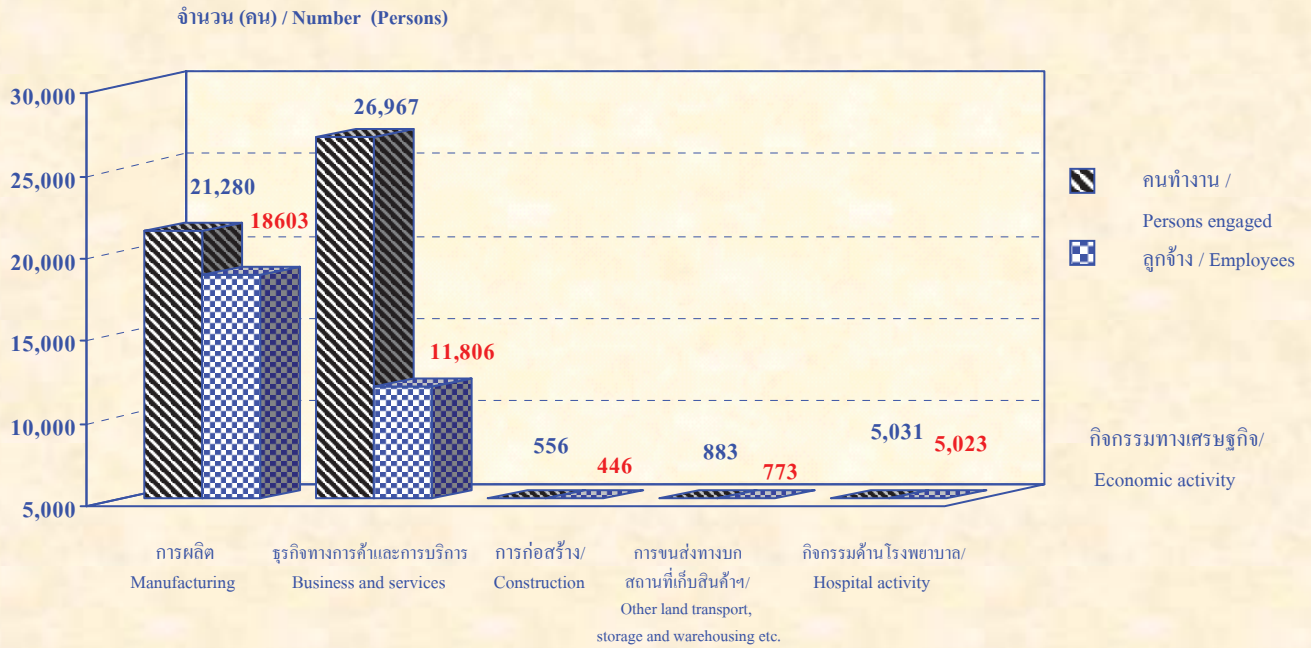


ที่มา : สำมะโนอุตสาหกรรม พ.ศ. 2550 (ข้อมูลพื้นฐาน : ในเขตเทศบาล) จังหวัดราชบุรี
สำนักงานสถิติแห่งชาติ กระทรวงเทคโนโลยีสารสนเทศและการสื่อสาร

Source : The 2007 Industrial Census (Basic Information : Non-municipal area), Ratchaburi Province
National Statistical Office, Ministry of Information and Communication Technology.

แผนภูมิ ข จำนวนคนทำงานและลูกจ้างในสถานประกอบการ จำแนกตามกิจกรรมทางเศรษฐกิจ

Figure G Number of persons engaged and employees by economic activity



ที่มา : สำมะโนอุตสาหกรรม พ.ศ. 2550 (ข้อมูลพื้นฐาน : โฉมเขตเทศบาล) จังหวัดราชบุรี
สำนักงานสถิติแห่งชาติ กระทรวงเทคโนโลยีสารสนเทศและการสื่อสาร

Source : The 2007 Industrial Census (Basic Information : Non-municipal area), Ratchaburi Province
National Statistical Office, Ministry of Information and Communication Technology.

บทที่ 1

บทนำ

1.1 ความเป็นมา

สำนักงานสถิติแห่งชาติ ได้จัดทำสำมะโนอุตสาหกรรมขึ้นเป็นครั้งแรกในปี 2507 และครั้งที่ 2 ในปี 2540 โดยมีวัตถุประสงค์ เพื่อเก็บรวบรวมข้อมูลเกี่ยวกับจำนวนและลักษณะที่สำคัญของสถานประกอบการอุตสาหกรรมทุกขนาดทั่วประเทศ เพื่อใช้ประกอบในการกำหนดนโยบายและวางแผนพัฒนาการลงทุน และปรับปรุงกิจการอุตสาหกรรมการผลิตทั้งในภาครัฐและเอกชน

ในปัจจุบัน โครงสร้างการผลิตของประเทศได้เปลี่ยนแปลงจากระบบเศรษฐกิจแบบเกษตรกรรมมาเป็นระบบเศรษฐกิจแบบอุตสาหกรรมมากขึ้น นอกจากจะมีอุตสาหกรรมใหม่ ๆ เกิดขึ้นจำนวนมากแล้ว ลักษณะการประกอบอุตสาหกรรมขนาดเล็กและอุตสาหกรรมในครัวเรือนก็มีบทบาทต่อการเจริญเติบโตทางเศรษฐกิจโดยรวมของประเทศมากขึ้น ข้อมูลโครงสร้างพื้นฐานเกี่ยวกับการประกอบอุตสาหกรรมการผลิตจึงมีความสำคัญสำหรับการกำหนดนโยบายและวางแผนพัฒนาด้านเศรษฐกิจและอุตสาหกรรม ทั้งในระดับประเทศและระดับจังหวัด ทำให้ความต้องการใช้ข้อมูลดังกล่าวเพิ่มมากขึ้นทั้งในภาครัฐบาลและเอกชน

สำนักงานสถิติแห่งชาติ ซึ่งเป็นหน่วยงานที่รับผิดชอบในการจัดเก็บข้อมูลทั้งทางด้านเศรษฐกิจและสังคมของประเทศ จำเป็นจะต้องจัดหาข้อมูลสถิติที่เกี่ยวข้องในเรื่องนี้ และเพื่อให้สอดคล้องกับข้อเสนอแนะขององค์การสหประชาชาติ ที่เสนอแนะให้จัดทำสำมะโนทุก 10 ปี สำนักงานสถิติแห่งชาติจึงกำหนดให้มีการจัดทำสำมะโนอุตสาหกรรม พ.ศ. 2550 ขึ้น ซึ่งเป็นการจัดทำสำมะโนอุตสาหกรรม ครั้งที่ 3 ของประเทศไทย โดยกำหนดแผนดำเนินการเก็บรวบรวมข้อมูลเป็น 2 ขั้นตอน คือ ขั้นการเก็บรวบรวมข้อมูลพื้นฐานของสถานประกอบการทุกประเภท และ ขั้นการเก็บรวบรวมข้อมูลรายละเอียด ซึ่งจะเก็บรวบรวมรายละเอียดเฉพาะการประกอบอุตสาหกรรมการผลิต

1.2 วัตถุประสงค์

การเก็บรวบรวมข้อมูลพื้นฐานโครงการสำมะโนอุตสาหกรรม พ.ศ. 2550 มีวัตถุประสงค์ ดังนี้

1.2.1 เพื่อเก็บรวบรวมข้อมูลพื้นฐานที่แสดงให้เห็นโครงสร้างและการกระจายตัวของสถานประกอบการประเภทต่าง ๆ เช่น อุตสาหกรรมการผลิต ธุรกิจทางการค้าและธุรกิจทางการบริการ การก่อสร้าง การขนส่งทางบก สถานที่เก็บสินค้า ตัวแทนธุรกิจการท่องเที่ยว และกิจกรรมด้านโรงพยาบาล เป็นต้น

1.2.2 เพื่อจัดทำกรอบตัวอย่างสำหรับการเลือกตัวอย่างสถานประกอบการผลิตที่เข้าข่ายเพื่อเก็บรวบรวมข้อมูลรายละเอียด สำหรับโครงการสำมะโนอุตสาหกรรม พ.ศ. 2550

1.2.3 เพื่อนำข้อมูลมาจัดทำกรอบตัวอย่าง (Sampling Frame) ที่ทันสมัย สำหรับการเลือกตัวอย่างการสำรวจสถานประกอบการที่เกี่ยวข้อง

1.3 รายการข้อมูลที่เก็บรวบรวม

- ชื่อ ที่ตั้ง และสถานที่ติดต่อของสถานประกอบการ
- จำนวน และประเภทของสถานประกอบการ
- รูปแบบการจัดตั้งตามกฎหมายและรูปแบบการจัดตั้งทางเศรษฐกิจ
- การมีต่างประเทศร่วมลงทุนหรือถือหุ้นและประเทศที่ร่วมลงทุนหรือถือหุ้น
- จำนวนคนทำงานและจำนวนลูกจ้างของสถานประกอบการ

1.4 ขอบข่ายและกลุ่มรวม

ขอบข่ายในการเก็บรวบรวมข้อมูลพื้นฐาน ได้แก่ กิจกรรมทางเศรษฐกิจตามการจัดประเภทอุตสาหกรรม ตามกิจกรรมทางเศรษฐกิจทุกประเภทตามมาตรฐานสากล (International Standard Industrial Classification of All Economic Activities : ISIC Rev.3.0) ดังนี้

- ธุรกิจการค้าและธุรกิจทางการบริการ
- การผลิต
- การก่อสร้าง
- การขนส่งทางบก สถานที่เก็บสินค้า ตัวแทนธุรกิจการท่องเที่ยว และการโทรคมนาคม
- กิจกรรมด้านโรงพยาบาล

กลุ่มรวม สถานประกอบการทุกประเภท (ยกเว้น แผงลอย) ที่มีคนทำงานตั้งแต่ 1 คนขึ้นไป ที่ตั้งอยู่ใน กรุงเทพมหานคร เมืองพัทยา และเขตเทศบาลทั่วประเทศ

ข้อมูลที่น่าสนใจในรายงานฉบับนี้ เป็นข้อมูลของสถานประกอบการตามขอบข่าย ที่มีคนทำงานตั้งแต่ 1 คนขึ้นไปที่ตั้งอยู่ในเขตเทศบาลของจังหวัดสมุทรสงครามเท่านั้น

1.5 คาบเวลาอ้างอิง

ข้อมูลเกี่ยวกับจำนวนและลักษณะต่าง ๆ ของสถานประกอบการที่เก็บรวบรวมเป็นข้อมูลของสถานประกอบการที่เปิดดำเนินการในปี 2550

1.6 แนวคิดและคำนิยาม

1.6.1 สถานประกอบการ

หมายถึง สถานที่หรือบางส่วนของสถานที่ที่มีที่ตั้งที่แน่นอนและมีการดำเนินกิจกรรมทางเศรษฐกิจ ไม่ว่ากิจกรรมนั้นจะดำเนินงานโดยบุคคลที่เป็นเจ้าของหรือควบคุมกิจการโดยนิติบุคคล

1.6.2 กิจกรรมทางเศรษฐกิจ

การจัดทำสำมะโนอุตสาหกรรม พ.ศ. 2550 ได้จัดจำแนกสถานประกอบการตามการดำเนินกิจกรรมทางเศรษฐกิจทุกประเภทตามมาตรฐานสากล (International Standard Industrial Classification of All Economic Activities : ISIC Rev.3.0) ดังต่อไปนี้

1) การขาย การบำรุงรักษา และการซ่อมแซมยานยนต์และรถจักรยานยนต์ รวมทั้งการขายปลีกน้ำมันเชื้อเพลิงรถยนต์ ได้แก่

- การดำเนินกิจการขายส่งและขายปลีกยานยนต์ รถจักรยานยนต์ และรถเล่นบนหิมะ ทั้งใหม่และที่ใช้แล้ว การบำรุงรักษาและซ่อมแซม การขายอะไหล่ (ส่วนประกอบ) และชิ้นส่วนอุปกรณ์ (อุปกรณ์ประกอบ) สำหรับยานยนต์ การดำเนินกิจการของตัวแทนหรือนายหน้าที่เกี่ยวข้องกับการจำหน่ายยานยนต์ การล้าง การขัดเงา และการลากจูงยานยนต์ รวมถึงการขายปลีกน้ำมันเชื้อเพลิงรถยนต์และผลิตภัณฑ์น้ำมันเครื่อง/ น้ำมันหล่อลื่น หรือผลิตภัณฑ์ที่ใช้เป็นตัวให้ความเย็นแก่เครื่องยนต์

2) การขายส่งและการค้าเพื่อค่านายหน้า ยกเว้นยานยนต์และรถจักรยานยนต์ ได้แก่

- การดำเนินกิจการขาย (เป็นการขายสินค้าที่ไม่มีการเปลี่ยนรูป/ตัดแปลงสินค้า) สินค้าใหม่และสินค้าที่ใช้แล้วให้แก่ผู้ขายปลีก ผู้ใช้ในงานอุตสาหกรรม ผู้ใช้ในงานพาณิชย์กรรม ผู้ใช้ในงานสถาบัน ผู้ใช้ในงานวิชาชีพ หรือผู้ขายส่งรายอื่น ๆ หรือบุคคล/บริษัทที่ทำหน้าที่ตัวแทนหรือนายหน้าซื้อขายสินค้า เป็นต้น

- ผู้ขายส่ง ซึ่งประกอบ จัดแยกขนาด และคัดคุณภาพสินค้าจำนวนมากเป็นประจำ การจัดแบ่งสินค้าออกเป็นส่วนใหญ่ การบรรจุหีบห่อใหม่ การจัดจำหน่ายสินค้าเป็นลอตย่อย รวมถึงการเก็บสินค้า การขนส่งสินค้า การจัดส่งและการจัดวางสินค้า กิจกรรมที่เกี่ยวข้องเนื่องกับการส่งเสริมการขายให้แก่ลูกค้า และการออกแบบฉลากติดสินค้า

3) การขายปลีก ยกเว้นยานยนต์และรถจักรยานยนต์ รวมทั้งการซ่อมแซมของใช้ส่วนบุคคลและของใช้ในครัวเรือน ได้แก่

- การดำเนินกิจการขาย (เป็นการขายสินค้าที่ไม่มีการเปลี่ยนรูป/ตัดแปลงสินค้า) สินค้าใหม่และสินค้าที่ใช้แล้วให้แก่ประชาชนทั่วไป เพื่อการบริโภคหรือการใช้ประโยชน์เฉพาะส่วนบุคคลหรือในครัวเรือน

- การซ่อมและการติดตั้งของใช้ส่วนบุคคลและของใช้ในครัวเรือน

4) โรงแรมและภัตตาคาร ได้แก่

- การดำเนินกิจการเกี่ยวกับการจัดหาที่พักชั่วคราว ค่ายพัก และสิ่งอำนวยความสะดวกในค่ายพักให้แก่ประชาชนทั่วไป เช่น โรงแรม โมเต็ล หอพักในสถานศึกษา หอพักภายในบ้าน เกสต์เฮาส์ ที่พักแรมเยาวชน ที่พักชั่วคราว เป็นต้น

- การขายอาหารและเครื่องดื่มที่จัดเตรียมไว้พร้อมที่จะบริโภคได้ทันทีในสถานที่ต่าง ๆ เช่น ภัตตาคาร คาเฟ่ สถานที่บริการขายอาหารกลางวัน และร้านขายเครื่องดื่ม เป็นต้น

5) กิจกรรมด้านอสังหาริมทรัพย์ ได้แก่

- การซื้อ การขาย การให้เช่า และการดำเนินการเกี่ยวกับอสังหาริมทรัพย์ที่เป็นเจ้าของหรือเช่าจากผู้อื่น เช่น อาคาร หอสมุดและที่อยู่อาศัย อาคารซึ่งไม่ใช่ที่อยู่อาศัย การพัฒนาและการจัดสรรอสังหาริมทรัพย์ เป็นต้น รวมทั้งการพัฒนาและการขายที่ดินและสุสาน การดำเนินการเกี่ยวกับหอสมุดและที่อยู่อาศัยเคลื่อนที่ได้

- การซื้อ การขาย การให้เช่า การจัดการและการประเมินราคาอสังหาริมทรัพย์ โดยได้รับค่าธรรมเนียมตอบแทนหรือโดยการทำสัญญา

6) กิจกรรมด้านคอมพิวเตอร์และกิจกรรมที่เกี่ยวข้อง ได้แก่

- การให้คำปรึกษาเกี่ยวกับชนิดและลักษณะการใช้งานของฮาร์ดแวร์ที่มีหรือไม่มีซอฟต์แวร์ ระบบงานประยุกต์

- การให้คำปรึกษาเกี่ยวกับการวิเคราะห์ความต้องการและปัญหาของผู้ใช้ และวิธีการแก้ไขปัญหาที่ดีที่สุด

- กิจกรรมที่เกี่ยวกับการวิเคราะห์ การออกแบบ และการเขียนโปรแกรมของระบบงานที่พร้อมจะใช้งานได้ โดยทั่วไปเป็นการวิเคราะห์ความต้องการและปัญหาของผู้ใช้ การให้คำปรึกษา วิธีการแก้ปัญหาที่ประหยัดที่สุด พร้อมทั้งจัดสร้างซอฟต์แวร์ที่จำเป็นต้องใช้ เพื่อให้เกิดผลสัมฤทธิ์ตามแนวทางการแก้ปัญหา รวมทั้งการเขียนโปรแกรมตามความต้องการของผู้ใช้

- กิจกรรมที่เกี่ยวข้องกับการพัฒนา การผลิต การจัดหา และจัดทำเอกสารประกอบการใช้ซอฟต์แวร์ ซึ่งเขียนขึ้นตามความต้องการของผู้ใช้เฉพาะรายและเป็นคำสั่งง่าย ๆ และซอฟต์แวร์สำเร็จรูป

- การประมวลผลหรือการจัดทำตารางประมวลผลข้อมูลทุกชนิด ซึ่งประกอบด้วย การประมวลผลและการเตรียมรายงานที่สมบูรณ์จากข้อมูลของลูกค้า ซึ่งรวมถึงงานเฉพาะทาง เช่น การบันทึกข้อมูลหรือการเตรียมข้อมูลด้วยวิธีอื่น การแปลงข้อมูล เช่น จากบัตรไปเป็นเทป การรู้จำอักขระจากภาพ (optical character recognition) เป็นต้น ซึ่งอาจจะดำเนินการ โดยการให้บริการโดยตรงหรือ โดยผ่านระบบเครือข่ายโดยการใช้โปรแกรมของลูกค้าหรือโปรแกรมที่มีกรรมสิทธิ์เฉพาะ รวมทั้งการจัดการบริการรายชั่วโมงหรือการแบ่งกันใช้เวลา (time-share) การจัดการและการดำเนินการที่เกี่ยวกับสิ่งอำนวยความสะดวกในการประมวลผลข้อมูลในขั้นตอนที่ต่อเนื่อง

7) การให้เช่าเครื่องจักรและเครื่องอุปกรณ์โดยไม่มีผู้ควบคุม การวิจัยและการพัฒนา และกิจกรรมด้านธุรกิจอื่น ๆ ได้แก่

- การให้เช่าเครื่องอุปกรณ์การขนส่ง เครื่องจักร และเครื่องอุปกรณ์อื่น ๆ ของใช้ส่วนบุคคลและของใช้ในครัวเรือน

- การวิจัยและการพัฒนา การทดลองทางด้านวิทยาศาสตร์ธรรมชาติ วิศวกรรม สังคมศาสตร์ และมนุษยศาสตร์
- กิจกรรมด้านกฎหมาย การบัญชี การทำบัญชีและการตรวจสอบบัญชี การให้คำปรึกษาด้านภาษี การวิจัยตลาดและการสำรวจความคิดเห็นของประชาชน และการให้คำปรึกษาทางธุรกิจและการจัดการ
- กิจกรรมด้านสถาปัตยกรรม วิศวกรรม และเทคนิคอื่น ๆ
- การโฆษณา

8) กิจกรรมนันทนาการและการบริการอื่น ๆ ได้แก่

- กิจกรรมด้านภาพยนตร์ วิทยุ โทรทัศน์ และการบันเทิงอื่น ๆ
- กิจกรรมของสำนักข่าว
- กิจกรรมห้องสมุด หอจดหมายเหตุ พิพิธภัณฑ์สถาน และกิจกรรมทางวัฒนธรรมอื่น ๆ
- กิจกรรมการกีฬาและนันทนาการอื่น ๆ
- กิจกรรมด้านการบริการอื่น ๆ เช่น การบริการซักรีดและซักแห้งผลิตภัณฑ์สิ่งทอและขนสัตว์ การแต่งผมและการเสริมสวยอื่น ๆ การทำศพและกิจกรรมที่เกี่ยวข้อง เป็นต้น

9) การผลิต

หมายถึง การเปลี่ยนแปลงวัตถุหรือส่วนประกอบของวัตถุในทางกายภาพหรือทางเคมีให้เป็นผลิตภัณฑ์ชนิดใหม่ โดยไม่คำนึงถึงว่างานนั้นทำด้วยเครื่องจักรหรือมือ ทำในโรงงาน ทำในเคหะสถาน หรือผลิตภัณฑ์นั้นจะนำมาขายส่งหรือขายปลีกก็ตาม การประกอบชิ้นส่วนของผลิตภัณฑ์ที่ผลิตขึ้น การดัดแปลงสินค้ารวมทั้งการปรับปรุงใหม่หรือการสร้างชิ้นใหม่

10) การก่อสร้าง

หมายถึง กิจกรรมทางเศรษฐกิจที่เกี่ยวข้องกับการก่อสร้างใหม่ การต่อเติม การดัดแปลง การซ่อมแซม และการรื้อทำลายอาคารหรือสิ่งก่อสร้างด้านวิศวกรรม เช่น ถนน สะพาน เขื่อน อุโมงค์ เป็นต้น

อุตสาหกรรมการก่อสร้าง ประกอบด้วยสถานประกอบการที่ดำเนินกิจการ ดังต่อไปนี้

- การเตรียมสถานที่ก่อสร้าง เช่น การรื้อถอน ทำลายอาคารเก่า การถมดิน เป็นต้น
 - การก่อสร้างอาคาร งานวิศวกรรมโยธา เช่น ทางหลวง ถนน สะพาน อุโมงค์ เป็นต้น
- ซึ่งหมายรวมทั้งการก่อสร้างใหม่ การต่อเติม ดัดแปลง และซ่อมแซมด้วย
- การติดตั้งภายในอาคาร เช่น การวางท่อ การติดตั้งระบบเครื่องปรับอากาศ ระบบสัญญาณเตือนภัย บันไดเลื่อน เป็นต้น
 - การสร้างอาคารให้สมบูรณ์ เช่น การติดตั้งกระจก การฉาบปูน การทาสีและตกแต่งอาคาร การติดผนังและปูพื้นด้วยวัสดุต่าง ๆ การขัดพื้น เป็นต้น
 - การให้เช่าเครื่องอุปกรณ์ที่ใช้ในงานก่อสร้างหรือการรื้อถอนโดยมีผู้ควบคุม เช่น การให้เช่ารถเครนพร้อมคนขับ เป็นต้น

11) การขนส่งทางบก การเก็บสินค้าและสถานที่เก็บสินค้า ตัวแทนธุรกิจการท่องเที่ยว และการโทรคมนาคม ได้แก่

- การขนส่งผู้โดยสารทางบกอื่น ๆ ที่มีตารางเวลาและที่ไม่มีตารางเวลา รวมถึง การขนส่งสินค้าทางถนน

- การดำเนินการเกี่ยวกับสิ่งอำนวยความสะดวกในการเก็บสินค้าทุกชนิด เช่น เครื่องยนต์ เคนสายพาน สำหรับยกขั้วพีชขึ้นไปเก็บในถัง คลังสินค้า ห้องเย็น ฯลฯ
- สถานที่เก็บสินค้าประเภทเฟอร์นิเจอร์ รถยนต์ ไม้ซุง ก๊าซ และน้ำมัน สารเคมี สิ่งทอ อาหาร และผลิตภัณฑ์ทางการเกษตร ฯลฯ ทั้งนี้รวมถึงการเก็บสินค้าในเขตการค้าระหว่างประเทศด้วย
- กิจกรรมของตัวแทนธุรกิจการท่องเที่ยวและผู้จัดนำเที่ยว รวมทั้งกิจกรรมบริการนักท่องเที่ยว
- การติดต่อสื่อสารโดยการส่งสัญญาณเสียง ภาพ ข้อมูล หรือข่าวสารทางสายเคเบิล การกระจายเสียง การถ่ายทอดคลื่นวิทยุ/โทรทัศน์ หรือถ่ายทอดทางดาวเทียม รวมทั้งการติดต่อสื่อสารทางโทรศัพท์ โทรเลข โทรสารและเทเล็กซ์ อินเทอร์เน็ต (Internet) รวมถึงการบำรุงรักษาระบบเครือข่ายของการสื่อสารด้วย

12) กิจกรรมด้านโรงพยาบาล

- กิจกรรมของโรงพยาบาลทั่วไปและโรงพยาบาลเฉพาะโรค สถานพักฟื้นสำหรับผู้ป่วยศูนย์ป้องกันโรค โรงพยาบาลโรคจิต ศูนย์ฟื้นฟู (ที่มีการรักษาทางการแพทย์) สถานพยาบาลโรคเรื้อน
- กิจกรรมของศูนย์ทันตกรรม และสถาบันด้านสุขภาพอื่นๆ ซึ่งมีสิ่งอำนวยความสะดวกด้านที่พัก รวมทั้งกิจกรรมของโรงพยาบาลในฐานะที่พักทหารและในเรือนจำ
- กิจกรรมที่ให้บริการสำหรับผู้ป่วยในเป็นส่วนใหญ่ และทำการรักษาภายใต้คำแนะนำของแพทย์ ซึ่งประกอบด้วยบริการของคณะแพทย์และผู้ช่วยแพทย์ สิ่งอำนวยความสะดวกในห้องปฏิบัติการและทางด้านเทคนิค รวมทั้งการบริการทางด้านรังสีวิทยาและสัตววิทยา สิ่งอำนวยความสะดวกด้านอาหารและด้านอื่น ๆ ของโรงพยาบาล เช่น การบริการด้านห้องฉุกเฉิน

1.6.3 รูปแบบการจัดตั้งตามกฎหมาย

1) ส่วนบุคคล

หมายถึง สถานประกอบการที่มีเจ้าของเป็นบุคคลธรรมดาคนเดียวหรือหลายคนรวมกัน และให้หมายรวมถึงห้างหุ้นส่วนสามัญที่ไม่จดทะเบียนเป็นนิติบุคคลด้วย

2) ห้างหุ้นส่วนจำกัด ห้างหุ้นส่วนสามัญนิติบุคคล

หมายถึง สถานประกอบการที่จัดตั้งขึ้นโดยคณะบุคคลตั้งแต่ 2 คนขึ้นไป รวมทุนกันเพื่อประกอบกิจการและรับผิดชอบร่วมกัน โดยจดทะเบียนถูกต้องตามกฎหมาย

3) บริษัทจำกัด บริษัทจำกัด (มหาชน)

- บริษัทจำกัด หมายถึง สถานประกอบการที่จัดตั้งขึ้นโดยผู้ริเริ่มคณะหนึ่งและได้จดทะเบียนถูกต้องตามกฎหมาย โดยมีผู้ริเริ่มดำเนินการอย่างน้อย 7 คน ขึ้นไป
- บริษัทจำกัด (มหาชน) หมายถึง สถานประกอบการที่จัดตั้งขึ้นโดยการจดทะเบียนจัดตั้งบริษัท การควบบริษัท หรือการแปรสภาพบริษัท และวัตถุประสงค์ที่จะขายหุ้นต่อประชาชน โดยมีผู้ริเริ่มดำเนินการตั้งแต่ 15 คนขึ้นไป

4) ส่วนราชการ รัฐวิสาหกิจ

หมายถึง สถานประกอบการที่รัฐบาลเป็นเจ้าของหรือมีทุนอยู่ด้วยไม่น้อยกว่าร้อยละ 50 ของทุนทั้งหมด รวมถึงสถานประกอบการที่ดำเนินการโดยรัฐบาลด้วย

5) สหกรณ์

หมายถึง สถานประกอบการที่จัดตั้งขึ้นในรูปของสหกรณ์ โดยจดทะเบียนถูกต้องตามกฎหมายว่าด้วยสหกรณ์ โดยมีผู้ก่อตั้งไม่น้อยกว่า 10 คน

6) อื่น ๆ

หมายถึง สถานประกอบการที่จัดตั้งในรูปแบบอื่น ๆ นอกจากที่กล่าวข้างต้น เช่น มูลนิธิ สโมสร สมาคม กลุ่มแม่บ้าน ชมรมต่าง ๆ ร้านค้าสาธิต เป็นต้น

1.6.4 รูปแบบการจัดตั้งทางเศรษฐกิจ

1) สำนักงานแห่งเดียว

หมายถึง สถานประกอบการที่ไม่มีหน่วยงานย่อยหรือสาขาอื่นใด และไม่เป็นหน่วยงานย่อยหรือสาขาของสถานประกอบการอื่น

2) สำนักงานใหญ่

หมายถึง สถานประกอบการที่เป็นเจ้าของและควบคุมกิจการของสถานประกอบการอื่นที่เป็นสำนักงานสาขาหรือหน่วยงานย่อย

3) สำนักงานสาขา

หมายถึง สถานประกอบการที่เป็นสาขาหรือหน่วยงานย่อยของสถานประกอบการอื่นที่เป็นสำนักงานใหญ่

1.6.5 คนทำงาน

หมายถึง คนที่ทำงานในสถานประกอบการทั้งที่ได้รับเงินเดือนและไม่ได้รับเงินเดือนที่สถานประกอบการมีอยู่ตามปกติ รวมทั้งผู้ที่ปกติทำงานอยู่ในสถานประกอบการแห่งนี้ แต่ในวันดังกล่าวไม่ได้มาทำงานเนื่องจากเจ็บป่วย ลาหยุด พักผ่อน โดยได้รับค่าจ้าง/เงินเดือน ไม่รวมคนทำงานที่ลางานเป็นระยะเวลานาน เช่น ลาไปรับราชการทหาร เป็นต้น

คนทำงานประกอบด้วย

1) **เจ้าของกิจการ/หุ้นส่วน** หรือสมาชิกในครอบครัวที่ทำงานให้กับสถานประกอบการ ผู้ที่มาฝึกงานหรือผู้ปฏิบัติงานในสถานประกอบการ ซึ่งมีจำนวนชั่วโมงทำงานไม่ต่ำกว่าสัปดาห์ละ 20 ชั่วโมง โดยเจ้าของหรือผู้ประกอบการอาจให้เงิน อาหาร เครื่องนุ่งห่ม หรือช่วยเหลือเกื้อกูลอย่างอื่น ๆ แต่ไม่ต้องรับผิดชอบในเรื่องการจ่ายค่าแรงให้ตามกฎหมาย

2) **ลูกจ้าง** ได้แก่ ผู้ที่ปฏิบัติงานให้กับสถานประกอบการ โดยได้รับเงินเดือนหรือค่าจ้างเป็นประจำ ตั้งแต่ระดับบริหาร นักวิชาการ เสมียน พนักงานต่าง ๆ เช่น ผู้จัดการ ผู้อำนวยการ ผู้ปฏิบัติงานในห้องทดลอง พนักงานขาย และลูกจ้างที่ทำงานในกรรมวิธีการผลิต เป็นต้น ค่าจ้างที่ได้รับอาจเป็นรายปักษ์ รายสัปดาห์ รายวัน รายชั่วโมง หรือรายชิ้น ก็ได้ นอกจากนี้ยังรวมถึงผู้ที่สถานประกอบการส่งไปประจำที่สถานประกอบการอื่นด้วย เช่น พนักงานรักษาความปลอดภัย คนทำความสะอาด พนักงานขายตามห้างสรรพสินค้า เป็นต้น

คนทำงานไม่รวมคนที่รับงานจากโรงงานไปทำงานที่บ้านแล้วนำมาส่งโรงงาน โดยไม่ได้ลงทุนซื้อ วัสดุอุปกรณ์ หรือออกค่าใช้จ่ายใด ๆ และไม่รวมคนที่สถานประกอบการจ้างมาทำงานเฉพาะอย่างเป็นประจำ เช่น กรรมกรที่จ้างมาขนของ และพนักงานเดินตลาดหรือตัวแทนขายที่ไม่มีเงินเดือนประจำ

1.7 วิธีการเก็บรวบรวมข้อมูล

การเก็บรวบรวมข้อมูลใช้วิธีส่งเจ้าหน้าที่ ซึ่งเป็นข้าราชการและพนักงานของสำนักงานสถิติแห่งชาติออกไป ทำการสัมภาษณ์ เจ้าของ ผู้ประกอบการ หรือผู้ที่ได้รับมอบหมายให้ตอบข้อมูล โดยดำเนินการดังนี้

1.7.1 ขั้นตอนการเก็บรวบรวมข้อมูลพื้นฐาน

- 1) นอกเขตเทศบาลทั่วประเทศ ระหว่างเดือนเมษายน - พฤษภาคม 2549
- 2) กรุงเทพมหานคร เมืองพัทยา และเขตเทศบาล ระหว่างเดือนพฤศจิกายน 2549 - มีนาคม 2550

1.7.2 ขั้นตอนการเก็บรวบรวมข้อมูลรายละเอียด ระหว่างเดือนกรกฎาคม - สิงหาคม 2550

1.8 การประมวลผลข้อมูล

การประมวลผลข้อมูลพื้นฐานทุกขั้นตอน และการจัดทำรายงานผลระดับจังหวัด ดำเนินการที่สำนักงานสถิติจังหวัด โดยสำนักงานสถิติแห่งชาติในส่วนกลางให้การสนับสนุนทางด้านวิชาการ เช่น การจัดทำโปรแกรมสำหรับการบันทึกข้อมูลและประมวลผลข้อมูล และการจัดทำต้นแบบตารางเสนอผลและรายงานผล เป็นต้น สำหรับข้อมูลพื้นฐานระดับภาคและทั่วประเทศรวมทั้งข้อมูลรายละเอียดเกี่ยวกับการดำเนินกิจการของสถานประกอบการทำการประมวลผลและจัดทำรายงานที่สำนักงานสถิติแห่งชาติในส่วนกลาง

1.9 การเสนอผลและจัดทำรายงานผล

การจัดทำรายงานผลสำมะโนอุตสาหกรรม พ.ศ. 2550 (ข้อมูลพื้นฐาน : ในเขตเทศบาล) มีดังนี้

- 1) รายงานผลเบื้องต้นจำนวน 7 ฉบับ ได้แก่ รายงานผลเบื้องต้นของกรุงเทพมหานคร ปริมณฑล ภาคกลาง ภาคเหนือ ภาคตะวันออกเฉียงเหนือ ภาคใต้และทั่วราชอาณาจักร
- 2) รายงานผลระดับจังหวัด จำนวน 76 ฉบับ
- 3) รายงานผลระดับภาคและทั่วราชอาณาจักร จำนวน 6 ฉบับ ได้แก่ รายงานผลของปริมณฑล ภาคกลาง ภาคเหนือ ภาคตะวันออกเฉียงเหนือ ภาคใต้ และทั่วราชอาณาจักร

บทที่ 2

สรุปข้อมูลที่สำคัญ

2.1 จำนวนสถานประกอบการ

จากการเก็บรวบรวมข้อมูลพื้นฐานของสถานประกอบการที่ตั้งอยู่ในเขตเทศบาลจังหวัดราชบุรี พบว่า มีจำนวนสถานประกอบการทั้งสิ้น 10,701 แห่ง โดยส่วนใหญ่จำนวน 3,452 แห่ง หรือประมาณร้อยละ 32.3 ตั้งอยู่ในเขตพื้นที่อำเภอเมืองราชบุรี รองลงมาได้แก่ อำเภอบ้านโป่ง มีจำนวน 2,832 แห่ง ประมาณร้อยละ 26.5 อำเภอโพธาราม มีจำนวน 2,131 แห่ง ประมาณ 19.9 ส่วนอำเภอบางแพ และอำเภอดำเนินสะดวกมีสถานประกอบการไม่ต่างกันมากนักคือ มีจำนวน 678 แห่ง และ 601 แห่ง หรือคิดเป็นร้อยละ 6.3 และ 5.6 ตามลำดับ นอกนั้นกระจายอยู่ที่อำเภอสวนผึ้ง อำเภอจอมบึง ซึ่งเป็นอำเภอซึ่งอยู่ใกล้เคียงกันและมีจำนวนสถานประกอบการไม่ต่างกันมาก คือจำนวน 398 แห่ง และ 377 แห่ง หรือร้อยละ 3.7 และ 3.5 นอกนั้นยังมีสถานประกอบการที่อำเภอปากท่อ 192 แห่ง ประมาณร้อยละ 1.8 ส่วนอำเภอที่มีสถานประกอบการน้อยที่สุดคือ อำเภอวัดเพลง มีเพียง 40 แห่ง คิดเป็นร้อยละ 0.4 (ตาราง ก)

ตาราง ก จำนวนและร้อยละของสถานประกอบการ จำแนกตามอำเภอ

อำเภอ	จำนวน	ร้อยละ
รวม	10,701	100.0
อำเภอเมืองราชบุรี	3,452	32.3
อำเภอจอมบึง	377	3.5
อำเภอสวนผึ้ง	398	3.7
อำเภอดำเนินสะดวก	601	5.6
อำเภอบ้านโป่ง	2,832	26.5
อำเภอบางแพ	678	6.3
อำเภอโพธาราม	2,131	19.9
อำเภอปากท่อ	192	1.8
อำเภอวัดเพลง	40	0.4

2.2 กิจกรรมทางเศรษฐกิจ

เมื่อพิจารณากิจกรรมทางเศรษฐกิจของสถานประกอบการในเขตเทศบาลจังหวัดราชบุรี พบว่า ส่วนใหญ่ดำเนินการธุรกิจด้านการขายปลีก ยกเว้นยานยนต์และรถจักรยานยนต์ รวมทั้งการซ่อมแซม ของใช้ส่วนบุคคลและของใช้ในครัวเรือน มีจำนวน 4,391 แห่ง หรือประมาณร้อยละ 41.0 รองลงมาประกอบกิจการด้านการผลิตมีจำนวน 1,449 แห่ง หรือประมาณร้อยละ 13.6 ดำเนินกิจการเกี่ยวกับโรงแรมและภัตตาคาร มีจำนวน 1,369 แห่ง หรือประมาณร้อยละ 12.8 ส่วนกิจกรรมด้านนันทนาการและการบริการอื่น ๆ มีจำนวน 1,328 แห่ง หรือประมาณร้อยละ 12.4 สำหรับ กิจกรรมทางเศรษฐกิจอื่น ๆ นอกจากที่กล่าวข้างต้นแต่ละประเภทที่มีสัดส่วนไม่แตกต่างกันมากนัก คือ กิจกรรมด้านโรงพยาบาล กิจกรรมด้านคอมพิวเตอร์และกิจกรรมที่เกี่ยวข้อง การก่อสร้าง การขนส่งทางบก สถานที่เก็บสินค้า ตัวแทนธุรกิจการท่องเที่ยวและการโทรคมนาคม กิจกรรมด้านอสังหาริมทรัพย์ การขายส่งและการค้าเพื่อค่านายหน้า ยกเว้นยานยนต์และรถจักรยานยนต์ การให้เช่าเครื่องจักรและเครื่องอุปกรณ์โดยไม่มีผู้ควบคุม การวิจัย และการพัฒนา และกิจกรรมด้านธุรกิจอื่น ๆ และการขาย การบำรุงรักษาและการซ่อมแซมยานยนต์และรถจักรยานยนต์ รวมทั้งการขายปลีกน้ำมันเชื้อเพลิงรถยนต์ ซึ่งอยู่ระหว่างร้อยละ 0.2 – 10.4 ตามลำดับ (ตาราง ข)

ตาราง ข จำนวนและร้อยละของสถานประกอบการ จำแนกตามกิจกรรมทางเศรษฐกิจ

กิจกรรมทางเศรษฐกิจ	จำนวน	ร้อยละ
รวม	10,701	100.0
<input type="checkbox"/> การขาย การบำรุงรักษา และการซ่อมแซมยานยนต์และรถจักรยานยนต์ รวมทั้งการขายปลีกน้ำมันเชื้อเพลิงรถยนต์	1,112	10.4
<input type="checkbox"/> การขายส่งและการค้าเพื่อค่านายหน้า ยกเว้นยานยนต์และรถจักรยานยนต์	325	3.0
<input type="checkbox"/> การขายปลีก ยกเว้นยานยนต์และรถจักรยานยนต์ รวมทั้งการซ่อมแซมของใช้ส่วนบุคคลและของใช้ในครัวเรือน	4,391	41.0
<input type="checkbox"/> โรงแรมและภัตตาคาร	1,369	12.8
<input type="checkbox"/> กิจกรรมด้านอสังหาริมทรัพย์	153	1.4
<input type="checkbox"/> กิจกรรมด้านคอมพิวเตอร์และกิจกรรมที่เกี่ยวข้อง	21	0.2
<input type="checkbox"/> การให้เช่าเครื่องจักรและเครื่องอุปกรณ์โดยไม่มีผู้ควบคุม การวิจัยและการพัฒนา และกิจกรรมด้านธุรกิจอื่น ๆ	384	3.6
<input type="checkbox"/> กิจกรรมนันทนาการและการบริการอื่น ๆ	1,328	12.4
<input type="checkbox"/> การผลิต	1,449	13.6
<input type="checkbox"/> การก่อสร้าง	67	0.6
<input type="checkbox"/> การขนส่งทางบก สถานที่เก็บสินค้า ตัวแทนธุรกิจการท่องเที่ยวและการโทรคมนาคม	84	0.8
<input type="checkbox"/> กิจกรรมด้านโรงพยาบาล	18	0.2

**ตาราง ค จำนวนและร้อยละของสถานประกอบการ จำแนกตามกิจกรรมทางเศรษฐกิจ
และขนาดของสถานประกอบการ**

กิจกรรมทางเศรษฐกิจ	รวม	ขนาดของสถานประกอบการ (จำนวนคนทำงาน)		
		1 – 50 คน	51 -200 คน	มากกว่า 200 คน
รวม	10,701	10,605	69	28
	(100.0)	(99.1)	(0.6)	(0.3)
<input type="checkbox"/> การขาย การบำรุงรักษา และการซ่อมแซมยานยนต์และรถจักรยานยนต์ รวมทั้งการขายปลั๊กน้ำมันเชื้อเพลิงรถยนต์	1,112 (100.0)	1,107 (99.6)	5 (0.4)	- -
<input type="checkbox"/> การขายส่งและการค้าเพื่อค่านายหน้า ยกเว้นยานยนต์และ รถจักรยานยนต์	325 (100.0)	322 (99.1)	2 (0.6)	1 (0.3)
<input type="checkbox"/> การขายปลีก ยกเว้นยานยนต์และรถจักรยานยนต์ รวมทั้งการซ่อมแซม ของใช้ส่วนบุคคลและของใช้ในครัวเรือน	4,391 (100.0)	4,385 (99.9)	4 (0.1)	2 (0.0)
<input type="checkbox"/> โรงแรมและภัตตาคาร	1,369 (100.0)	1,368 (99.9)	1 (0.1)	- -
<input type="checkbox"/> กิจกรรมด้านอสังหาริมทรัพย์	153 (100.0)	152 (99.3)	1 (0.7)	- -
<input type="checkbox"/> กิจกรรมด้านคอมพิวเตอร์และกิจกรรมที่เกี่ยวข้อง	21 (100.0)	21 (100.0)	- -	- -
<input type="checkbox"/> การให้เช่าเครื่องจักรและเครื่องอุปกรณ์โดยไม่มีผู้ควบคุม การวิจัยและ การพัฒนา และกิจกรรมด้านธุรกิจอื่น ๆ	384 (100.0)	382 (99.5)	2 (0.5)	- -
<input type="checkbox"/> กิจกรรมนันทนาการและการบริการอื่น ๆ	1,328 (100.0)	1,326 (99.8)	2 (0.2)	- -
<input type="checkbox"/> การผลิต	1,449 (100.0)	1,393 (96.1)	39 (2.7)	17 (1.2)
<input type="checkbox"/> การก่อสร้าง	67 (100.0)	66 (98.5)	1 (1.5)	- -
<input type="checkbox"/> การขนส่งทางบก สถานที่เก็บสินค้า ตัวแทนธุรกิจการท่องเที่ยว และการโทรคมนาคม	84 (100.0)	79 (94.0)	5 (6.0)	- -
<input type="checkbox"/> กิจกรรมด้านโรงพยาบาล	18 (100.0)	4 (22.2)	- -	14 (77.8)

หมายเหตุ : ตัวเลขในวงเล็บ คือ อัตราร้อยละ
- ไม่มีข้อมูล

เมื่อพิจารณากิจกรรมทางเศรษฐกิจ จำแนกตามขนาดของสถานประกอบการ พบว่า มากกว่าร้อยละ 90 ของสถานประกอบการในทุกประเภทกิจกรรมทางเศรษฐกิจเป็นสถานประกอบการขนาดเล็กที่มีคนทำงาน 1-50 คน ยกเว้นสถานประกอบการที่ดำเนินกิจกรรมด้านโรงพยาบาล กิจกรรมเกี่ยวกับการผลิต การขนส่งทางบก การเก็บสินค้า ตัวแทนธุรกิจการท่องเที่ยวและการโทรคมนาคม การก่อสร้าง กิจกรรมด้านอสังหาริมทรัพย์ การขายส่ง และการค้าเพื่อ คำนายหน้า ยกเว้น ยานยนต์และรถจักรยานยนต์ การให้เช่าเครื่องจักรและเครื่องอุปกรณ์โดยไม่มีผู้ควบคุมฯการวิจัย และการพัฒนาและกิจกรรมด้านธุรกิจอื่นๆ ธุรกิจด้านการขาย การบำรุงรักษา และการซ่อมแซมยานยนต์และ รถจักรยานยนต์ รวมทั้งการขายปลีกน้ำมันเชื้อเพลิงรถยนต์ และ โรงแรมและภัตตาคาร จะเป็นสถานประกอบการที่มี ขนาดจำนวนคนทำงาน 51- 200 คน ประมาณร้อยละ 6.0 ร้อยละ 2.7 ร้อยละ 1.5 ร้อยละ 0.6 ร้อยละ 0.5 ร้อยละ 0.2 และ ร้อยละ 0.1 ตามลำดับ สำหรับสถานประกอบการขนาดใหญ่ขึ้น (คนทำงานมากกว่า 200 คน) จะเป็นสถาน ประกอบการที่ดำเนินกิจกรรมด้านโรงพยาบาล กิจกรรมการผลิต การขายส่ง และการค้าเพื่อค่านายหน้า ยกเว้น ยาน ยนต์และรถจักรยานยนต์ ธุรกิจด้านการขาย การบำรุงรักษา และการซ่อมแซมยานยนต์และรถจักรยานยนต์ รวมทั้งการ ขายปลีกน้ำมันเชื้อเพลิงรถยนต์ มีประมาณร้อยละ 77.8 ร้อยละ 1.2 ร้อยละ 0.3 และ 0.0 ตามลำดับ (ตาราง ก)

2.3 ขนาดของสถานประกอบการ

เมื่อพิจารณาขนาดของสถานประกอบการ ซึ่งวัดด้วยจำนวนคนทำงานนั้น พบว่า ส่วนใหญ่หรือประมาณร้อยละ 88.5 เป็นสถานประกอบการที่มีคนทำงาน 1 - 5 คน รองลงมาเป็นสถานประกอบการที่มีจำนวนคนทำงาน 6-10 คน หรือประมาณร้อยละ 6.5 สำหรับสถานประกอบการที่มีจำนวนคนทำงาน 11-15 คน และ 16-30 คน นั้นมีสัดส่วนใกล้เคียงกัน คือ ประมาณร้อยละ 1.8 และ 1.7 สถานประกอบการที่มีคนทำงาน 31-100 คน มีประมาณร้อยละ 1.0 ส่วนสถานประกอบการที่มีจำนวนคนทำงานเกินกว่า 100 คนขึ้นไปนั้น มีประมาณร้อยละ 0.5 (ตาราง ง)

2.4 รูปแบบการจัดตั้งตามกฎหมาย

สำหรับรูปแบบการจัดตั้งตามกฎหมายของสถานประกอบการที่ตั้งอยู่ในเขตเทศบาลจังหวัดราชบุรีทั้ง 10,701 แห่งนั้น พบว่า ส่วนใหญ่หรือประมาณร้อยละ 93.7 มีรูปแบบเป็นส่วนบุคคล รองลงมาเป็นสถานประกอบการที่มีรูปแบบเป็นบริษัทจำกัด บริษัทจำกัด (มหาชน) และห้างหุ้นส่วนจำกัด ห้างหุ้นส่วนสามัญนิติบุคคล มีประมาณร้อยละ 4.1 และ 1.8 ตามลำดับ ที่เหลือเป็นสถานประกอบการที่มีรูปแบบเป็นส่วนราชการ รัฐวิสาหกิจ สหกรณ์และอื่นๆ ซึ่งมีสัดส่วนเพียงร้อยละ 0.2 และ 0.1 (ตาราง ง)

2.5 รูปแบบการจัดตั้งทางเศรษฐกิจ

สำหรับรูปแบบการจัดตั้งทางเศรษฐกิจของสถานประกอบการที่ตั้งอยู่ในเขตเทศบาลจังหวัดราชบุรีนั้น พบว่าสถานประกอบการส่วนใหญ่หรือประมาณร้อยละ 96.3 มีรูปแบบการจัดตั้งทางเศรษฐกิจเป็นสำนักงานแห่งเดียว รองลงมาเป็นสำนักงานสาขา มีประมาณร้อยละ 3.0 และที่มีรูปแบบเป็นสำนักงานใหญ่ มีสัดส่วนเพียงเล็กน้อยประมาณร้อยละ 0.7 (ตาราง ง)

ตาราง ง จำนวนและร้อยละของสถานประกอบการ จำแนกตามลักษณะของสถานประกอบการ

ลักษณะของสถานประกอบการ	จำนวน	ร้อยละ
รวม	10,701	100.0
ขนาดของสถานประกอบการ (จำนวนคนทำงาน)		
1 – 5 คน	9,470	88.5
6 – 10 คน	697	6.5
11 – 15 คน	191	1.8
16 – 30 คน	182	1.7
31 – 100 คน	106	1.0
มากกว่า 100 คน	55	0.5
รูปแบบการจัดตั้งตามกฎหมาย		
ส่วนบุคคล	10,026	93.7
ห้างหุ้นส่วนจำกัด ห้างหุ้นส่วนสามัญนิติบุคคล	192	1.8
บริษัทจำกัด บริษัทจำกัด (มหาชน)	441	4.1
ส่วนราชการ รัฐวิสาหกิจ	24	0.2
สหกรณ์	9	0.1
อื่นๆ	9	0.1
รูปแบบการจัดตั้งทางเศรษฐกิจ		
สำนักงานแห่งเดียว	10,308	96.3
สำนักงานใหญ่	69	0.7
สำนักงานสาขา	324	3.0

2.6 คนทำงานและลูกจ้าง

1) จำนวนคนทำงาน

เมื่อพิจารณาถึงจำนวนคนทำงานที่ปฏิบัติงานในสถานประกอบการที่ตั้งอยู่ในเขตเทศบาลจังหวัดราชบุรี จำนวนทั้งสิ้น 54,717 คน ในจำนวนนี้ส่วนใหญ่ (ประมาณ 26,692 คนหรือประมาณร้อยละ 48.8) เป็นคนทำงานที่ปฏิบัติงานอยู่ในสถานประกอบการที่มีคนทำงาน 1-15 คน รองลงมาประมาณร้อยละ 27.2 (จำนวน 14,897 คน) ปฏิบัติงานอยู่ในสถานประกอบการที่มีคนทำงานมากกว่า 200 คน สำหรับคนทำงานที่ปฏิบัติงานอยู่ในสถานประกอบการที่มีคนทำงาน 51-200 คน กับคนทำงานที่ปฏิบัติงานอยู่ในสถานประกอบการที่มีคนทำงาน 16-25 คน นั้น มีสัดส่วนมากกว่าสองเท่า คือประมาณร้อยละ 12.3 และร้อยละ 5.4 ตามลำดับ สถานประกอบการที่มีคนทำงาน 31-50 คน มีประมาณร้อยละ 4.7 ส่วนที่เหลืออีกร้อยละ 1.6 ทำงานอยู่ในสถานประกอบการที่มีจำนวนคนทำงานขนาด 26-30 คน

สำหรับคนทำงานที่ปฏิบัติงานอยู่ในกิจกรรมเศรษฐกิจประเภทต่าง ๆ นั้น พบว่า ส่วนใหญ่ (ประมาณร้อยละ 38.9) ปฏิบัติงานในสถานประกอบการที่ดำเนินกิจกรรมด้านการผลิต รองลงมาเป็นคนทำงานที่ปฏิบัติงานในสถานประกอบการด้านการขายปลีก (ยกเว้นยานยนต์และรถจักรยานยนต์) รวมทั้งการซ่อมแซมของใช้ส่วนบุคคลและของใช้ในครัวเรือน ประมาณร้อยละ 20.7 คนทำงานที่ปฏิบัติงานในสถานประกอบการที่ดำเนินกิจกรรมด้านโรงพยาบาล ประมาณร้อยละ 9.2 คนทำงานที่ปฏิบัติงาน ในด้านการขาย การบำรุงรักษา และการซ่อมแซมยานยนต์และรถจักรยานยนต์ รวมทั้งการขายปลีกน้ำมันเชื้อเพลิงรถยนต์ และ สถานประกอบการที่ดำเนินธุรกิจ โรงแรมและภัตตาคาร ประมาณร้อยละ 8.4 และร้อยละ 8.1 ตามลำดับ สำหรับกิจกรรมทางเศรษฐกิจประเภทอื่น ๆ นอกจากที่กล่าวข้างต้นแต่ละประเภทมีสัดส่วนของคนทำงานค่อนข้างต่ำ กล่าวคือ อยู่ระหว่างร้อยละ 5.2 – 0.1 ตามลำดับ (ตาราง จ)

2) จำนวนลูกจ้าง

เมื่อพิจารณาถึงด้านการจ้างงานของสถานประกอบการสถานประกอบการที่ตั้งอยู่ในเขตเทศบาลจังหวัดราชบุรี พบว่า มีจำนวนลูกจ้างทั้งสิ้นประมาณ 36,651 คน โดยส่วนใหญ่หรือประมาณร้อยละ 40.1 จะปฏิบัติงานอยู่ในสถานประกอบการที่มีคนทำงานมากกว่า 200 คน รองลงมาปฏิบัติงานอยู่ในสถานประกอบการที่มีคนทำงานมากกว่า 1-15 คน ประมาณร้อยละ 26.1 ส่วนสถานประกอบการที่มีคนทำงาน 51-200 คน , 6-25 คน และ 31-50 คน มีประมาณร้อยละ 17.7 , 7.2 และ 6.6 ตามลำดับ สำหรับสถานประกอบการขนาดอื่น ๆ นั้น มีสัดส่วนการจ้างงานค่อนข้างต่ำ โดยเฉพาะสถานประกอบการที่มีคนทำงาน 26-30 คน มีการจ้างงานในสัดส่วนต่ำสุดประมาณร้อยละ 2.3

สำหรับการจ้างงานในกิจกรรมทางเศรษฐกิจแต่ละประเภท พบว่า มีลูกจ้างปฏิบัติงานอยู่ในสถานประกอบการที่ดำเนินกิจกรรมด้านการผลิตมีสัดส่วนสูงที่สุด ประมาณร้อยละ 50.8 รองลงมาอยู่ในสถานประกอบการด้านโรงพยาบาล ประมาณร้อยละ 13.7 ลูกจ้างที่ปฏิบัติงานอยู่ในสถานประกอบการที่ดำเนินธุรกิจการขายปลีก (ยกเว้นยานยนต์และรถจักรยานยนต์) รวมทั้งการซ่อมแซมของใช้ส่วนบุคคลและของใช้ในครัวเรือน ประมาณร้อยละ 10.7 สำหรับลูกจ้างที่ปฏิบัติงานในสถานประกอบการธุรกิจด้านการขายการบำรุงรักษาและการซ่อมแซมยานยนต์และรถจักรยานยนต์รวมทั้งการขายปลีกน้ำมันเชื้อเพลิงรถยนต์ ประมาณร้อยละ 7.8 สำหรับกิจกรรมทางเศรษฐกิจประเภทอื่น ๆ แต่ละประเภทมีการจ้างงานในสัดส่วนที่ต่ำกว่าร้อยละ 5.5 (ตาราง จ)

ตาราง จ จำนวนและร้อยละของพนักงานและลูกจ้าง จำแนกตามขนาดของสถานประกอบการ
การและกิจกรรมทางเศรษฐกิจ

ขนาดของสถานประกอบการ/ กิจกรรมทางเศรษฐกิจ	จำนวนสถาน ประกอบการ	พนักงาน		ลูกจ้าง	
		จำนวน	ร้อยละ	จำนวน	ร้อยละ
รวม	10,701	54,717	100.0	36,651	100.0
ขนาดของสถานประกอบการ (จำนวนคนทำงาน)					
1 – 15 คน	10,358	26,692	48.8	9,549	26.1
16 – 25 คน	150	2,946	5.4	2,656	7.2
26 – 30 คน	32	897	1.6	857	2.3
31 – 50 คน	65	2,560	4.7	2,411	6.6
51 – 200 คน	69	6,725	12.3	6,471	17.7
มากกว่า 200 คน	27	14,897	27.2	14,707	40.1
กิจกรรมทางเศรษฐกิจ					
<input type="checkbox"/> การขาย การบำรุงรักษา และการซ่อมแซมยานยนต์และรถจักรยานยนต์ รวมทั้งการขายปลีคน้ำมันเชื้อเพลิงรถยนต์	1,112	4,616	8.4	2,854	7.8
<input type="checkbox"/> การขายส่งและการค้าเพื่อค่านายหน้า ยกเว้นยานยนต์และรถจักรยานยนต์	325	1,948	3.6	1,318	3.6
<input type="checkbox"/> การขายปลีก ยกเว้นยานยนต์และรถจักรยานยนต์ รวมทั้งการซ่อมแซมของใช้ส่วนบุคคลและของใช้ในครัวเรือน	4,391	11,332	20.7	3,910	10.7
<input type="checkbox"/> โรงแรมและภัตตาคาร	1,369	4,437	8.1	1,826	5.0
<input type="checkbox"/> กิจกรรมด้านอสังหาริมทรัพย์	153	406	0.8	210	0.6
<input type="checkbox"/> กิจกรรมด้านคอมพิวเตอร์และกิจกรรมที่เกี่ยวข้อง	21	66	0.1	41	0.1
<input type="checkbox"/> การให้เช่าเครื่องจักรและเครื่องอุปกรณ์โดยไม่มีผู้ควบคุม การวิจัยและการพัฒนา และกิจกรรมด้านธุรกิจอื่น ๆ	384	1,310	2.4	718	1.9
<input type="checkbox"/> กิจกรรมนันทนาการและการบริการอื่น ๆ	1,328	2,852	5.2	929	2.5
<input type="checkbox"/> การผลิต	1,449	21,280	38.9	18,603	50.8
<input type="checkbox"/> การก่อสร้าง	67	556	1.0	446	1.2
<input type="checkbox"/> การขนส่งทางบก สถานที่เก็บสินค้า ตัวแทนธุรกิจการท่องเที่ยว และการโทรคมนาคม	84	883	1.6	773	2.1
<input type="checkbox"/> กิจกรรมด้านโรงพยาบาล	18	5,031	9.2	5,023	13.7

ตารางสถิติ
Statistical Tables

ตารางสถิติ

- ตาราง 1 จำนวนสถานประกอบการ จำแนกตามกิจกรรมทางเศรษฐกิจ อำเภอและตำบล
- ตาราง 2 จำนวนสถานประกอบการ จำแนกตามรูปแบบการจัดตั้งตามกฎหมาย อำเภอและตำบล
- ตาราง 3 จำนวนสถานประกอบการ จำแนกตามรูปแบบการจัดตั้งทางเศรษฐกิจ อำเภอและตำบล
- ตาราง 4 จำนวนสถานประกอบการ จำแนกตามขนาดของสถานประกอบการ
(จำนวนคนทำงาน) อำเภอและตำบล
- ตาราง 5 จำนวนคนทำงานในสถานประกอบการ จำแนกตามขนาดของสถานประกอบการ
(จำนวนคนทำงาน) อำเภอและตำบล
- ตาราง 6 จำนวนสถานประกอบการ จำแนกตามรูปแบบการจัดตั้งตามกฎหมาย
และกิจกรรมทางเศรษฐกิจ
- ตาราง 7 จำนวนสถานประกอบการ จำแนกตามรูปแบบการจัดตั้งทางเศรษฐกิจ
และกิจกรรมทางเศรษฐกิจ
- ตาราง 8 จำนวนสถานประกอบการ จำแนกตามขนาดของสถานประกอบการ
(จำนวนคนทำงาน) และกิจกรรมทางเศรษฐกิจ
- ตาราง 9 จำนวนคนทำงานในสถานประกอบการ จำแนกตามขนาดของสถานประกอบการ
(จำนวนคนทำงาน) และกิจกรรมทางเศรษฐกิจ
- ตาราง 10 จำนวนลูกจ้างในสถานประกอบการ จำแนกตามขนาดของสถานประกอบการ
(จำนวนคนทำงาน) อำเภอและตำบล
- ตาราง 11 จำนวนลูกจ้างในสถานประกอบการ จำแนกตามขนาดของสถานประกอบการ
(จำนวนคนทำงาน) และกิจกรรมทางเศรษฐกิจ

ตาราง 1 จำนวนสถานประกอบการ จำนวนตามกิจกรรมทางเศรษฐกิจ อำเภอและตำบล

TABLE 1 NUMBER OF ESTABLISHMENTS BY ECONOMIC ACTIVITY, AMPHOE AND TAMBON

อำเภอ / ตำบล	จำนวนสถานประกอบการ Number of establishments	กิจกรรมทางเศรษฐกิจ Economic Activity											กิจกรรมด้าน โรงพยาบาล Hospital activities	Amphoe / Tambon
		การขาย การบำรุงรักษา และ การซ่อมแซมยานยนต์ และรถจักรยานยนต์ รวมทั้งการขายน้ น้ำมันเชื้อเพลิงรถยนต์ Sale, maintenance and repair of motor vehicles and motorcycles; retail sale of automotive fuel	การขายส่งและการค้า เพื่อค้าขายหน้า ยกเว้น ยานยนต์ และ รถจักรยานยนต์ Wholesale trade and commission trade, except of motor vehicles and motorcycles	การขายปลีก ยกเว้น ยานยนต์ และรถจักรยานยนต์ รวมทั้งการซ่อมแซม ของใช้ส่วนบุคคล และของใช้ในครัวเรือน Retail trade, except of motor vehicles and motorcycles; repair of personal and household goods	โรงแรม และภัตตาคาร Hotels and restaurants	กิจกรรมด้าน อสังหาริมทรัพย์ Real estate activities	กิจกรรมด้าน คอมพิวเตอร์ และกิจการ ที่เกี่ยวข้อง Computer and related activities	การให้เช่าเครื่องจักร และเครื่องอุปกรณ์ โดย ไม่มีผู้ควบคุม การวิจัยและการพัฒนา และกิจการ ด้านธุรกิจอื่น ๆ Renting of machinery and equipment without operator etc., research and development and other business activities	กิจกรรม นันทนาการ และการบริการ อื่นๆ Recreational and other service activities	การผลิต Manufacturing	การก่อสร้าง Construction	การขนส่งทางบก การเดินสินค้า ตัวแทนธุรกิจ การท่องเที่ยว และ การโทรคมนาคม Other land transport, storage and warehousing, activities of travel agencies and telecommunications		
ราชบุรี	10,701	1,112	325	4,391	1,369	153	21	384	1,328	1,449	67	84	18	Ratchaburi
เมืองราชบุรี	3,452	314	122	1,385	502	66	13	152	458	384	28	21	7	Mueang Ratchaburi
หน้าเมือง	2,476	185	85	1,054	343	50	13	135	352	230	15	8	6	Nia Mueang
เดดีหัก	38	9	2	13	6	-	-	-	2	6	-	-	-	Chedi Hak
อ่างทอง	291	36	5	90	50	6	-	9	28	64	2	1	-	Ang Thong
โคกหม้อ	253	37	7	73	53	8	-	3	31	36	2	2	1	Khok Mo
เกาะพลับพล	194	25	12	89	26	1	-	1	14	23	3	-	-	Ko Phlupphla
พงสวาย	200	22	11	66	24	1	-	4	31	25	6	10	-	Phong Sawai
จอมมิ่ง	377	49	8	158	64	7	-	15	49	19	1	7	-	Chom Bueang
จอมบึง	287	33	7	115	54	7	-	13	40	14	-	4	-	Chom Bueang
ตำบลทับตะโก	90	16	1	43	10	-	-	2	9	5	1	3	-	Dan Thap Tako
สวนผึ้ง	398	60	23	163	59	2	-	12	42	31	1	4	1	Suan Phueng
สวนผึ้ง	160	15	6	74	27	2	-	3	20	10	1	2	-	Suan Phueng
ป่าหวาย	50	7	3	25	6	-	-	3	3	3	-	-	-	Pa Wai
ท่าเขย	188	38	14	64	26	-	-	6	19	18	-	2	1	Tha Khoei

ตาราง 1 จำนวนสถานประกอบการ จำนวนตามกิจกรรมทางเศรษฐกิจ อำเภอและตำบล (ต่อ)

TABLE 1 NUMBER OF ESTABLISHMENTS BY ECONOMIC ACTIVITY, AMPHOE AND TAMBON (Contd.)

อำเภอ / ตำบล	จำนวนสถานประกอบการ Number of establishments	กิจกรรมทางเศรษฐกิจ Economic Activity											กิจกรรมด้าน โรงพยาบาล Hospital activities	Amphoe / Tambon
		การขาย การบำรุงรักษา และ การซ่อมแซมยานยนต์ และรถจักรยานยนต์ รวมทั้งการขายน้ น้ำมันเชื้อเพลิงรถยนต์ Sale, maintenance and repair of motor vehicles and motorcycles; retail sale of automotive fuel	การขายส่งและการค้า เพื่อค้าหน้า ยกเว้น ยานยนต์และ รถจักรยานยนต์ Wholesale trade and commission trade, except of motor vehicles and motorcycles	การขายปลีก ยกเว้นยานยนต์ และรถจักรยานยนต์ รวมทั้งการซ่อมแซม ของใช้ส่วนบุคคล และของใช้ในครัวเรือน Retail trade, except of motor vehicles and motorcycles; repair of personal and household goods	โรงแรม และภัตตาคาร Hotels and restaurants	กิจกรรมด้าน อสังหาริมทรัพย์ Real estate activities	กิจกรรมด้าน คอมพิวเตอร์ และกิจกรรม ที่เกี่ยวข้อง Computer and related activities	การให้เช่าเครื่องจักร และเครื่องอุปกรณ์ โดย ไม่มีผู้ควบคุมฯ การวิจัยและการพัฒนา และกิจการ ด้านธุรกิจอื่น ๆ Renting of machinery and equipment without operator etc., research and development and other business activities	กิจกรรม นันทนาการ และการบริการ อื่นๆ Recreational and other service activities	การผลิต Manufacturing	การก่อสร้าง Construction	การขนส่งทางบก การเดินสินค้าฯ ตัวแทนธุรกิจ การท่องเที่ยว และ การโทรคมนาคม Other land transport, storage and warehousing, activities of travel agencies and telecommunications		
ดำเนินสะดวก	601	45	15	297	59	6	-	15	97	60	-	5	2	Damnoen Saduak
ดำเนินสะดวก	329	25	8	155	33	5	-	8	66	26	-	2	1	Damnoen Saduak
ประสาธน์	120	5	1	73	10	1	-	2	18	10	-	-	-	Prasat Sit
ศรีสุราษฎร์	88	7	3	35	9	-	-	2	10	19	-	3	-	Si Surat
สีหิ้น	1	-	-	1	-	-	-	-	-	-	-	-	-	Si Muen
ท่านัด	21	6	1	10	1	-	-	2	-	-	-	-	1	Tha Nit
ดอนไผ่	42	2	2	23	6	-	-	1	3	5	-	-	-	Don Phai
บ้านโป่ง	2,832	349	70	1,169	335	23	7	105	344	387	23	18	2	Ban Pong
บ้านโป่ง	1,460	108	32	664	175	8	4	77	220	156	9	5	2	Ban Pong
ท่าผา	509	65	14	182	66	3	2	12	55	94	6	10	-	Tha Pha
กรับใหญ่	394	64	7	184	37	4	-	7	35	48	8	-	-	Krup Yai
ปากแรต	65	12	3	25	10	-	-	2	3	9	-	1	-	Pak Raet
หนองฮี	350	92	13	95	41	7	1	7	26	66	-	2	-	Nong-O
ดอนกระเบื้อง	54	8	1	19	6	1	-	-	5	14	-	-	-	Don Krabueng
บางแพ	678	71	16	358	97	12	-	20	47	48	1	8	-	Bang Phae
บางแพ	217	17	3	122	29	1	-	11	20	12	-	2	-	Bang Phae
วังเย็น	211	36	8	100	32	4	-	4	8	17	-	2	-	Wang Yen
โพหัก	250	18	5	136	36	7	-	5	19	19	1	4	-	Pho Hak

ตาราง 1 จำนวนสถานประกอบการ จำนวนตามกิจกรรมทางเศรษฐกิจ อัมพอและตำบล (ต่อ)

TABLE 1 NUMBER OF ESTABLISHMENTS BY ECONOMIC ACTIVITY, AMPHOE AND TAMBON (Contd.)

อำเภอ / ตำบล	จำนวนสถานประกอบการ	กิจกรรมทางเศรษฐกิจ Economic Activity											กิจกรรมด้านโรงพยาบาล Hospital activities	Amphoe / Tambon
		การขาย การซ่อมแซมรถยนต์ และรถจักรยานยนต์ รวมทั้งการซื้อมอเตอร์ไซด์และของใช้ส่วนบุคคลและของใช้ในครัวเรือน Retail trade, except of motor vehicles and motorcycles; repair of personal and household goods	การขายส่งและการค้าปลีก ยกเว้นยานยนต์ รถจักรยานยนต์ และรถจักรยานยนต์ Wholesale trade and commission trade, except of motor vehicles and motorcycles	การขายปลีก ยกเว้นยานยนต์ และรถจักรยานยนต์ รวมทั้งการซ่อมแซมของใช้ส่วนบุคคลและของใช้ในครัวเรือน Retail trade, except of motor vehicles and motorcycles; repair of personal and household goods	โรงแรม และภัตตาคาร Hotels and restaurants	กิจกรรมด้านอสังหาริมทรัพย์ Real estate activities	กิจกรรมด้านคอมพิวเตอร์และกิจการที่เกี่ยวข้อง Computer and related activities	การให้เช่าเครื่องจักรและเครื่องอุปโภคบริโภคโดยไม่มีผู้ควบคุมฯ การวิจัยและการพัฒนา และกิจการด้านธุรกิจอื่น ๆ Renting of machinery and equipment without operator etc., research and development and other business activities	นันทนาการ และการบริการอื่น ๆ Recreational and other service activities	การผลิต Manufacturing	การก่อสร้าง Construction	การขนส่งทางบก การเก็บสินค้า ตัวแทนธุรกิจ การท่องเที่ยว และการโทรคมนาคม Other land transport, storage and warehousing, activities of travel agencies and telecommunications		
โพธาราม	2,131	205	66	736	233	34	1	60	263	496	13	20	4	Photharam
โพธาราม	644	39	13	288	68	6	-	29	100	88	3	7	3	Photharam
หนองโพ	227	35	4	88	36	2	-	2	31	27	-	2	-	Nong Pho
บ้านดึก	376	52	10	113	42	7	1	6	50	86	6	3	-	Ban Lueak
คลองตลาด	5	-	2	-	1	-	-	1	-	1	-	-	-	Khlong Ta Khot
บ้านสิงห์	338	29	19	100	25	1	-	7	23	130	3	1	-	Ban Sing
เจ็ดเสมียน	207	5	5	49	27	14	-	8	29	65	1	3	1	Chet Samian
ชำระ	9	1	-	3	1	1	-	-	2	1	-	-	-	Chamrae
ตาปูน	95	18	2	28	13	1	-	4	9	18	-	2	-	Tao Pun
นางแก้ว	228	26	11	66	19	2	-	3	19	80	-	2	-	Nang Kao
เขาชะงุ้ม	2	-	-	1	1	-	-	-	-	-	-	-	-	Khao Changum
ปากท่อ	192	15	5	103	19	2	-	4	25	17	-	1	1	Pak Tho
ปากท่อ	192	15	5	103	19	2	-	4	25	17	-	1	1	Pak Tho
วัดพลึง	40	4	-	22	1	1	-	1	3	7	-	-	1	Wat Phleng
วัดพลึง	40	4	-	22	1	1	-	1	3	7	-	-	1	Wat Phleng

ที่มา : สำนักงานอุตสาหกรรม พ.ศ. 2550 (ข้อมูลพื้นฐาน : ในเขตเทศบาล) จังหวัด ราชบุรี สำนักงานสถิติแห่งชาติ กระทรวงเทคโนโลยีสารสนเทศและการสื่อสาร

Source : The 2007 Industrial Census (Basic Information : Municipal area), Ratchaburi Province, National Statistical Office, Ministry of Information and Communication Technology.

ตาราง 2 จำนวนสถานประกอบการ จำนวนตามรูปแบบการจัดตั้งตามกฎหมาย อำเภอและตำบล

TABLE 2 NUMBER OF ESTABLISHMENTS BY FORM OF LEGAL ORGANIZATION, AMPHOE AND TAMBON

อำเภอ/ตำบล	จำนวน สถานประกอบการ Number of establishments	รูปแบบการจัดตั้งตามกฎหมาย Form of legal organization						Amphoe/Tambon
		ส่วนบุคคล Individual proprietor	หุ้นส่วนจำกัด หุ้นส่วนสามัญ นิติบุคคล Juristic partnership	บริษัทจำกัด บริษัทจำกัด (มหาชน) Company limited, Public company limited	ส่วนราชการ รัฐวิสาหกิจ Government, State-enterprises	สหกรณ์ Cooperatives	อื่นๆ Others	
ราชบุรี	10,701	10,026	192	441	24	9	9	Ratchaburi
เมืองราชบุรี	3,452	3,165	84	187	11	2	3	Mueang Ratchaburi
หน้าเมือง	2,476	2,280	62	124	6	1	3	Na Mueang
เดชี่หัก	38	36	1	1	-	-	-	Chedi Hak
อ่างทอง	291	272	8	9	2	-	-	Ang Thong
โคกหม้อ	253	197	10	42	3	1	-	Khok Mo
เกาะพลับพลา	194	186	2	6	-	-	-	Ko Phlupphla
พงสาว	200	194	1	5	-	-	-	Phong Sawai
จอมบึง	377	366	4	7	-	-	-	Chom Bueang
จอมบึง	287	277	3	7	-	-	-	Chom Bueang
ด่านทับตะโก	90	89	1	-	-	-	-	Dan Thap Tako
สวนผึ้ง	398	391	1	4	1	-	1	Suan Phueng
สวนผึ้ง	160	159	-	1	-	-	-	Suan Phueng
ป่าหวาย	50	50	-	-	-	-	-	Pa Wai
ท่าเคย	188	182	1	3	1	-	1	Tha Kheoi

ตาราง 2 จำนวนสถานประกอบการ จำนวนตามรูปแบบการจัดตั้งตามกฎหมาย อำเภอและตำบล (ต่อ)

TABLE 2 NUMBER OF ESTABLISHMENTS BY FORM OF LEGAL ORGANIZATION, AMPHOE AND TAMBON (Contd.)

อำเภอ/ตำบล	จำนวน สถานประกอบการ Number of establishments	รูปแบบการจัดตั้งตามกฎหมาย Form of legal organization						Amphoe/Tambon
		ส่วนบุคคล Individual proprietor	หุ้นส่วนจำกัด หุ้นส่วนสามัญ นิติบุคคล Juristic partnership	บริษัทจำกัด บริษัทจำกัด (มหาชน) Company limited, Public company limited	ส่วนราชการ รัฐวิสาหกิจ Government, State-enterprises	สหกรณ์ Cooperatives	อื่นๆ Others	
ตำบลในสะดวก	601	580	8	12	1	-	-	Damnoen Saduak
ตำบลในสะดวก	329	313	7	9	-	-	-	Damnoen Saduak
ปราสาทสิทธิ์	120	120	-	-	-	-	-	Prasat Sit
ศรีสุราษฎร์	88	87	-	1	-	-	-	Si Surat
สีหมื่น	1	1	-	-	-	-	-	Si Muen
พาดิน	21	17	1	2	1	-	-	Tha Nat
ดอนไผ่	42	42	-	-	-	-	-	Don Phai
บ้านโป่ง	2,832	2,622	61	145	3	-	-	Ban Pong
บ้านโป่ง	1,460	1,359	28	71	2	-	-	Ban Pong
ท่าเสา	509	456	20	31	1	-	-	Tha Pha
กรับใหญ่	394	383	2	9	-	-	-	Krup Yai
ปากแรต	65	60	1	4	-	-	-	Pak Raet
หนองอ้อ	350	315	9	26	-	-	-	Nong-O
ดอนกระเบื้อง	54	49	1	4	-	-	-	Don Krabueng
บางแพ	678	650	9	16	1	-	-	Bang Phae
บางแพ	217	213	2	1	-	-	-	Bang Phae
วังเย็น	211	194	5	12	-	-	-	Wang Yen
โพหัก	250	243	2	3	1	-	-	Pho Hak

ตาราง 2 จำนวนสถานประกอบการ จำนวนตามรูปแบบการจัดตั้งตามกฎหมาย อำเภอและตำบล (ต่อ)

TABLE 2 NUMBER OF ESTABLISHMENTS BY FORM OF LEGAL ORGANIZATION, AMPHOE AND TAMBON (Contd.)

อำเภอ/ตำบล	จำนวน สถานประกอบการ Number of establishments	รูปแบบการจัดตั้งตามกฎหมาย Form of legal organization						Amphoe/Tambon
		ส่วนบุคคล Individual proprietor	หุ้นส่วนจำกัด หุ้นส่วนสามัญ นิติบุคคล Juristic partnership	บริษัทจำกัด บริษัทจำกัด (มหาชน) Company limited, Public company limited	ส่วนราชการ รัฐวิสาหกิจ Government, State-enterprises	สหกรณ์ Cooperatives	อื่นๆ Others	
โพธาราม	2,131	2,029	22	67	5	4	4	Photharam
โพธาราม	644	607	7	24	4	-	2	Photharam
หนองโพ	227	211	2	9	-	4	1	Nong Pho
บ้านเสียด	376	348	10	18	-	-	-	Ban Lueak
คลองตากุด	5	5	-	-	-	-	-	Khlong Ta Khot
บ้านสิงห์	338	330	1	6	-	-	1	Ban Sing
เจ็ดเสมียน	207	202	-	4	1	-	-	Chet Samian
ชำแระ	9	9	-	-	-	-	-	Chamrae
เตาปูน	95	90	1	4	-	-	-	Tao Pun
นางแก้ว	228	225	1	2	-	-	-	Nang Kao
เขาชะงุ้ม	2	2	-	-	-	-	-	Khao Changum
ปากท่อ	192	186	2	3	1	-	-	Pak Tho
ปากท่อ	192	186	2	3	1	-	-	Pak Tho
วัดเพลง	40	37	1	-	1	-	1	Wat Phleng
วัดเพลง	40	37	1	-	1	-	1	Wat Phleng

ที่มา : สำมะโนอุตสาหกรรม พ.ศ. 2550 (ข้อมูลพื้นฐาน : ในเขตเทศบาล) จังหวัด ราชบุรี สำนักงานสถิติแห่งชาติ กระทรวงเทคโนโลยีสารสนเทศและการสื่อสาร

Source : The 2007 Industrial Census (Basic Information : Municipal area), Ratchaburi Province, National Statistical Office, Ministry of Information and Communication Technology.

ตาราง 3 จำนวนสถานประกอบการ จำนวนตามรูปแบบการจัดตั้งทางเศรษฐกิจ อำเภอและตำบล

TABLE 3 NUMBER OF ESTABLISHMENTS BY FORM OF ECONOMIC ORGANIZATION, AMPHOE AND TAMBON

อำเภอ/ตำบล	จำนวน สถานประกอบการ Number of establishments	รูปแบบการจัดตั้งทางเศรษฐกิจ Form of economic organization			Amphoe/ Tambon
		สำนักงานเดี่ยว Single unit	สำนักงานใหญ่ Head office	สำนักงานสาขา Branch	
ราชบุรี	10,701	10,308	69	324	Ratchaburi
เมืองราชบุรี	3,452	3,272	33	147	Mueang Ratchaburi
หน้าเมือง	2,476	2,342	30	104	Na Mueang
เจดีย์หัก	38	36	-	2	Chedi Hak
อ่างทอง	291	288	-	3	Ang Thong
โคกหม้อ	253	215	3	35	Khok Mo
เกาะพลับพลา	194	193	-	1	Ko Phlupphla
พงสวาย	200	198	-	2	Phong Sawai
จอมบึง	377	363	2	12	Chom Bueng
จอมบึง	287	273	2	12	Chom Bueng
ด่านทับตะโก	90	90	-	-	Dan Thap Tako
สวนผึ้ง	398	393	-	5	Suan Phueng
สวนผึ้ง	160	160	-	-	Suan Phueng
ป่าหวาย	50	50	-	-	Pa Wai
ท่าเคย	188	183	-	5	Tha Kheoi

ตาราง 3 จำนวนสถานประกอบการ จำนวนตามรูปแบบการจัดตั้งทางเศรษฐกิจ อำเภอและตำบล (ต่อ)

TABLE 3 NUMBER OF ESTABLISHMENTS BY FORM OF ECONOMIC ORGANIZATION, AMPHOE AND TAMBON (Contd.)

อำเภอ/ตำบล	จำนวน สถานประกอบการ Number of establishments	รูปแบบการจัดตั้งทางเศรษฐกิจ Form of economic organization			Amphoe/ Tambon
		สำนักงานเดี่ยว Single unit	สำนักงานใหญ่ Head office	สำนักงานสาขา Branch	
ดำเนินสะดวก	601	593	-	8	Damnoen Saduak
ดำเนินสะดวก	329	324	-	5	Damnoen Saduak
ปราสาทสิทธิ์	120	120	-	-	Prasat Sit
ศรีสุราษฎร์	88	87	-	1	Si Surat
สีหมัน	1	1	-	-	Si Muen
ท่านัด	21	19	-	2	Tha Nat
ดอนไผ่	42	42	-	-	Don Phai
บ้านโป่ง	2,832	2,713	24	95	Ban Pong
บ้านโป่ง	1,460	1,382	16	62	Ban Pong
ท่าผา	509	483	7	19	Tha Pha
กรับใหญ่	394	393	-	1	Krup Yai
ปากแรต	65	63	-	2	Pak Raet
หนองอ้อ	350	338	1	11	Nong-O
ดอนกระเบื้อง	54	54	-	-	Don Krabueang
บางแพ	678	665	1	12	Bang Phae
บางแพ	217	214	-	3	Bang Phae
วังเย็น	211	204	1	6	Wang Yen
โพหัก	250	247	-	3	Pho Hak

ตาราง 3 จำนวนสถานประกอบการ จำนวนตามรูปแบบการจัดตั้งทางเศรษฐกิจ อำเภอและตำบล (ต่อ)

TABLE 3 NUMBER OF ESTABLISHMENTS BY FORM OF ECONOMIC ORGANIZATION, AMPHOE AND TAMBON (Contd.)

อำเภอ/ตำบล	จำนวน สถานประกอบการ Number of establishments	รูปแบบการจัดตั้งทางเศรษฐกิจ Form of economic organization			Amphoe/ Tambon
		สำนักงานเดี่ยว Single unit	สำนักงานใหญ่ Head office	สำนักงานสาขา Branch	
โพธาราม	2,131	2,079	9	43	Photharam
โพธาราม	644	621	4	19	Photharam
หนองโพ	227	226	-	1	Nong Pho
บ้านดึก	376	355	2	19	Ban Lueak
คลองคาต	5	5	-	-	Khlong Ta Khot
บ้านสิงห์	338	337	-	1	Ban Sing
เจ็ดเสมียน	207	204	3	-	Chet Samian
ชำแระ	9	9	-	-	Chamrae
เตาปูน	95	94	-	1	Tao Pun
นางแก้ว	228	226	-	2	Nang Kao
เขาชะงุ้ม	2	2	-	-	Khao Changum
ปากท่อ	192	190	-	2	Pak Tho
ปากท่อ	192	190	-	2	Pak Tho
วัดเพลง	40	40	-	-	Wat Phleng
วัดเพลง	40	40	-	-	Wat Phleng

ที่มา : สำมะโนอุตสาหกรรม พ.ศ. 2550 (ข้อมูลพื้นฐาน : ในเขตเทศบาล) จังหวัด ราชบุรี สำนักงานสถิติแห่งชาติ กระทรวงเทคโนโลยีสารสนเทศและการสื่อสาร

Source : The 2007 Industrial Census (Basic Information : Municipal area), Ratchaburi Province, National Statistical Office, Ministry of Information and Communication Technology.

ตาราง 4 จำนวนสถานประกอบการ จำนวนตามสัดส่วนของการร่วมลงทุนหรือถือหุ้นของต่างประเทศ อำเภอและตำบล

TABLE 4 NUMBER OF ESTABLISHMENTS BY PROPORTION OF FOREIGN INVESTMENT OR SHARE HOLDING, AMPHOE AND TAMBON

อำเภอ / ตำบล	จำนวน สถานประกอบการ Number of establishments	ไม่มีต่างประเทศ ร่วมลงทุนหรือถือหุ้น No foreign's investment or share holding	สัดส่วนของการร่วมลงทุนหรือถือหุ้น				Amphoe / Tambon
			รวม	น้อยกว่า 10%	10 - 50%	มากกว่า 50%	
ราชบุรี	441	421	20	-	11	9	Ratchaburi
เมืองราชบุรี	187	185	2	-	1	1	Mueang Ratchaburi
หน้าเมือง	124	123	1	-	-	1	Na Mueang
เจดีย์หัก	1	1	-	-	-	-	Chedi Hak
อ่างทอง	9	8	1	-	1	-	Ang Thong
โลกหม้อ	42	42	-	-	-	-	Khok Mo
เกาะพลับพลา	6	6	-	-	-	-	Ko Phluppha
พงสวาย	5	5	-	-	-	-	Phong Sawai
จอมมิ่ง	7	7	-	-	-	-	Chom Bueng
จอมบึง	7	7	-	-	-	-	Chom Bueng
ด่านทับตะโก	-	-	-	-	-	-	Dan Thap Tako
สวนผึ้ง	4	4	-	-	-	-	Suan Phueng
สวนผึ้ง	1	1	-	-	-	-	Suan Phueng
ป่าหวาย	-	-	-	-	-	-	Pa Wai
ท่าเคย	3	3	-	-	-	-	Tha Khoei

ตาราง 4 จำนวนสถานประกอบการ จำนวนตามสัดส่วนของการร่วมลงทุนหรือถือหุ้นของต่างประเทศ อำเภอและตำบล (ต่อ)

TABLE 4 NUMBER OF ESTABLISHMENTS BY PROPORTION OF FOREIGN INVESTMENT OR SHARE HOLDING, AMPHOE AND TAMBON (Contd.)

อำเภอ / ตำบล	จำนวน สถานประกอบการ Number of establishments	ไม่มีต่างประเทศ ร่วมลงทุนหรือถือหุ้น No foreign's investment or share holding	สัดส่วนของการร่วมลงทุนหรือถือหุ้น Proportion of foreign investment or share holding			Amphoe / Tambon
			รวม	น้อยกว่า 10%	10 - 50%	
ตำบนิหะดวก	12	12	-	-	-	Damnoen Saduak
ตำบนินสะดวก	9	9	-	-	-	Damnoen Saduak
ประสาทพิทธี	-	-	-	-	-	Prasat Sit
ศรีสุราษฎร์	1	1	-	-	-	Si Surat
สี่หมื่น	-	-	-	-	-	Si Muen
ท่าบด	2	2	-	-	-	Tha Nat
ดอนไผ่	-	-	-	-	-	Don Phai
บ้านโป่ง	145	136	9	9	-	Ban Pong
บ้านโป่ง	71	71	-	-	-	Ban Pong
ท่าผา	31	30	1	1	-	Tha Pha
กรับใหญ่	9	9	-	-	-	Krup Yai
ปากแรต	4	4	-	-	-	Pak Raet
หนองอ้อ	26	21	5	5	-	Nong-O
ดอนกระเบื้อง	4	1	3	3	-	Don Krabueng
บางแพ	16	16	-	-	-	Bang Phae
บางแพ	1	1	-	-	-	Bang Phae
วังเย็น	12	12	-	-	-	Wang Yen
โพหัก	3	3	-	-	-	Pho Hak

ตาราง 4 จำนวนสถานประกอบการ จำแนกตามสัดส่วนของการร่วมลงทุนหรือถือหุ้นของต่างประเทศ อำเภอและตำบล (ต่อ)

TABLE 4 NUMBER OF ESTABLISHMENTS BY PROPORTION OF FOREIGN INVESTMENT OR SHARE HOLDING, AMPHOE AND TAMBON (Contd.)

อำเภอ / ตำบล	จำนวน สถานประกอบการ Number of establishments	ไม่มีต่างประเทศ ร่วมลงทุนหรือถือหุ้น No foreign's investment or share holding	สัดส่วนของการร่วมลงทุนหรือถือหุ้น Proportion of foreign investment or share holding			Amphoe / Tambon	
			รวม	น้อยกว่า 10%	10 - 50%		มากกว่า 50%
โพธาราม	67	58	9	-	1	8	Photharam
โพธาราม	24	23	1	-	-	1	Photharam
หนองโพ	9	9	-	-	-	-	Nong Pho
บ้านเสียด	18	10	8	-	1	7	Ban Lueak
คลองตาต	-	-	-	-	-	-	Khlong Ta Khot
บ้านสิงห์	6	6	-	-	-	-	Ban Sing
เจ็ดเสมียน	4	4	-	-	-	-	Chet Samian
ชำระ	-	-	-	-	-	-	Chamrae
เตาปูน	4	4	-	-	-	-	Tao Pun
นางแก้ว	2	2	-	-	-	-	Nang Kao
เขาชะงุ้ม	-	-	-	-	-	-	Khao Changum
ปากท่อ	3	3	-	-	-	-	Pak Tho
ปากท่อ	3	3	-	-	-	-	Pak Tho
วัดเพลง	-	-	-	-	-	-	Wat Phleng
วัดเพลง	-	-	-	-	-	-	Wat Phleng

หมายเหตุ : เฉพาะสถานประกอบการที่มีรูปแบบการจัดตั้งตามกฎหมายเป็นบริษัทจำกัด และบริษัทจำกัด (มหาชน)

Note : Only establishments which were company limited and public company limited.

ที่มา : สำมะโนอุตสาหกรรม พ.ศ. 2550 (ข้อมูลพื้นฐาน : ในเขตเทศบาล) จังหวัด ราชบุรี สำนักงานสถิติแห่งชาติ กระทรวงเทคโนโลยีสารสนเทศและการสื่อสาร

Source : The 2007 Industrial Census (Basic Information : Municipal area), Ratchaburi Province, National Statistical Office, Ministry of Information and Communication Technology.

ตาราง 5 จำนวนสถานประกอบการ จำนวนตามประเทศที่ร่วมลงทุนหรือถือหุ้น อำเภอบางละมุง (ต่อ)

TABLE 5 NUMBER OF ESTABLISHMENTS BY THE COUNTRY INVESTMENT OR SHARE HOLDING, AMPHOE AND TAMBON (Contd.)

อำเภอ / ตำบล	จำนวน สถาน ประกอบการ Number of establishments	มีต่างประเทศ		ประเทศที่ร่วมลงทุนหรือถือหุ้น The country investment or share holding								ประเทศอื่นๆ Other Countries	ไม่ตอบ No Answer	Amphoe / Tambon
		ไม่มีต่างประเทศ ร่วมลงทุน หรือถือหุ้น No foreign's investment	ร่วมลงทุน หรือถือหุ้น With foreign's investment	เกาหลี Korea	ญี่ปุ่น Japan	ไต้หวัน Taiwan	สิงคโปร์ Singapore	จีน China	อเมริกา USA	ประเทศ ในทวีปยุโรป Country in Europe				
โพธาราม	67	58	9	-	-	7	-	-	1	-	-	-	-	Photharam
โพธาราม	24	23	1	-	-	-	-	-	1	-	-	-	-	Photharam
หนองโพ	9	9	-	-	-	-	-	-	-	-	-	-	-	Nong Pho
บ้านเสียด	18	10	8	-	-	7	-	-	1	-	-	-	-	Ban Lueak
คลองตากด	-	-	-	-	-	-	-	-	-	-	-	-	-	Khlong Ta Khot
บ้านสิงห์	6	6	-	-	-	-	-	-	-	-	-	-	-	Ban Sing
เจ็ดเสมียน	4	4	-	-	-	-	-	-	-	-	-	-	-	Chet Samian
ชำแระ	-	-	-	-	-	-	-	-	-	-	-	-	-	Chamrae
เตาปูน	4	4	-	-	-	-	-	-	-	-	-	-	-	Tao Pun
นางแก้ว	2	2	-	-	-	-	-	-	-	-	-	-	-	Nang Kao
เขาะงุ่ม	-	-	-	-	-	-	-	-	-	-	-	-	-	Khao Changum
ปากท่อ	3	3	-	-	-	-	-	-	-	-	-	-	-	Pak Tho
ปากท่อ	3	3	-	-	-	-	-	-	-	-	-	-	-	Pak Tho
วัดเพลง	-	-	-	-	-	-	-	-	-	-	-	-	-	Wat Phleng
วัดเพลง	-	-	-	-	-	-	-	-	-	-	-	-	-	Wat Phleng

หมายเหตุ : เฉพาะสถานประกอบการที่รูปแบบการจัดตั้งตามกฎหมายเป็นบริษัทจำกัด และบริษัทจำกัด (มหาชน)

Note : Only establishments which were company limited and public company limited.

ที่มา : สำมะโนอุตสาหกรรม พ.ศ. 2550 (ข้อมูลพื้นฐาน : ในเขตเทศบาล) จังหวัด ราชบุรี สำนักงานสถิติแห่งชาติ กระทรวงเทคโนโลยีสารสนเทศและการสื่อสาร

Source : The 2007 Industrial Census (Basic Information : Municipal area), Ratchaburi Province, National Statistical Office, Ministry of Information and Communication Technology.

ตาราง 6 จำนวนสถานประกอบการ จำนวนตามขนาดของสถานประกอบการ (จำนวนคนทำงาน) อำเภอและตำบล

TABLE 6 NUMBER OF ESTABLISHMENTS BY SIZE OF ESTABLISHMENT (NUMBER OF PERSONS ENGAGED), AMPHOE AND TAMBON

อำเภอ / ตำบล	จำนวน สถานประกอบการ Number of establishments	ขนาดของสถานประกอบการ (จำนวนคนทำงาน) Size of establishment (Number of persons engaged)											Amphoe / Tambon	
		1 - 5	6 - 10	11-15	16-20	21-25	26-30	31-50	51-100	101-200	201-500	501-1,000		>1,000
ราชบุรี	10,701	9,470	697	191	90	60	32	65	41	28	15	11	1	Ratchaburi
เมืองราชบุรี	3,452	2,972	282	64	41	23	12	28	14	8	6	2	-	Mueang Ratchaburi
หน้าเมือง	2,476	2,174	175	46	29	11	7	18	8	4	3	1	-	Na Mueang
เจดีย์หัก	38	32	4	1	-	1	-	-	-	-	-	-	-	Chedi Hak
อ่างทอง	291	250	30	3	3	1	2	1	-	-	-	1	-	Ang Thong
โคกหม้อ	253	187	31	7	6	5	3	6	4	3	1	-	-	Khok Mo
เกาะพลับพลา	194	157	23	4	1	3	-	3	1	1	1	-	-	Ko Phluppha
พงสวาย	200	172	19	3	2	2	-	-	1	-	1	-	-	Phong Sawai
จอมบึง	377	367	9	1	-	-	-	-	-	-	-	-	-	Chom Bueng
จอมบึง	287	278	8	1	-	-	-	-	-	-	-	-	-	Chom Bueng
ด่านทับตะโก	90	89	1	-	-	-	-	-	-	-	-	-	-	Dan Thap Tako
สวนผึ้ง	398	361	34	1	-	1	-	-	-	1	-	-	-	Suan Phueng
สวนผึ้ง	160	149	10	-	-	1	-	-	-	-	-	-	-	Suan Phueng
ป่าหวาย	50	46	4	-	-	-	-	-	-	-	-	-	-	Pa Wai
ท่าเคย	188	166	20	1	-	-	-	-	-	1	-	-	-	Tha Khoei

ตาราง 6 จำนวนสถานประกอบการ จำนวนตามขนาดของสถานประกอบการ (จำนวนคนทำงาน) อำเภอและตำบล (ต่อ)

TABLE 6 NUMBER OF ESTABLISHMENTS BY SIZE OF ESTABLISHMENT (NUMBER OF PERSONS ENGAGED), AMPHOE AND TAMBON (Contd.)

อำเภอ / ตำบล	จำนวน สถานประกอบการ Number of establishments	ขนาดของสถานประกอบการ (จำนวนคนทำงาน) Size of establishment (Number of persons engaged)											Amphoe / Tambon	
		1 - 5	6 - 10	11-15	16-20	21 - 25	26 - 30	31 - 50	51 - 100	101 - 200	201 - 500	501 - 1,000		> 1,000
โพธาราม	2,131	1,895	125	48	18	14	5	7	7	7	2	3	-	Photharam
โพธาราม	644	594	30	12	1	2	1	-	1	1	-	2	-	Photharam
หนองโพ	227	211	10	3	1	-	1	-	-	-	-	1	-	Nong Pho
บ้านเลोक	376	300	34	17	6	6	2	3	5	2	1	-	-	Ban Lueak
คลองตากด	5	-	-	-	-	-	-	-	-	-	-	-	-	Khlong Ta Khot
บ้านสิงห์	338	299	20	9	5	3	-	1	1	-	-	-	-	Ban Sing
เจ็ดเสมียน	207	173	18	5	4	2	-	1	-	3	1	-	-	Chet Samian
ชำแระ	9	9	-	-	-	-	-	-	-	-	-	-	-	Chamrae
เตาปูน	95	89	4	-	-	-	-	1	-	1	-	-	-	Tao Pun
นางแก้ว	228	213	9	2	1	1	1	1	-	-	-	-	-	Nang Kaeo
เขาชะงุ้ม	2	2	-	-	-	-	-	-	-	-	-	-	-	Khao Changum
ปากท่อ	192	182	7	2	-	-	-	-	-	1	-	-	-	Pak Tho
ปากท่อ	192	182	7	2	-	-	-	-	-	1	-	-	-	Pak Tho
วัดพลอง	40	37	2	-	-	-	-	-	1	-	-	-	-	Wat Phleng
วัดพลอง	40	37	2	-	-	-	-	-	1	-	-	-	-	Wat Phleng

ที่มา : สำมะโนอุตสาหกรรม พ.ศ. 2550 (ข้อมูลพื้นฐาน : ในเขตเทศบาล) จังหวัด ราชบุรี สำนักงานสถิติแห่งชาติ กระทรวงเทคโนโลยีสารสนเทศและการสื่อสาร

Source : The 2007 Industrial Census (Basic Information : Municipal area), Ratchaburi Province, National Statistical Office, Ministry of Information and Communication Technology.

ตาราง 7 จำนวนคนทำงานในสถานประกอบการ จำแนกตามขนาดของสถานประกอบการ (จำนวนคนทำงาน) อำเภอและตำบล

TABLE 7 NUMBER OF PERSONS ENGAGED IN ESTABLISHMENTS BY SIZE OF ESTABLISHMENT (NUMBER OF PERSONS ENGAGED), AMPHOE AND TAMBON

อำเภอ / ตำบล	จำนวน คนทำงาน Number of persons	ขนาดของสถานประกอบการ (จำนวนคนทำงาน) Size of establishment (Number of persons engaged)											Amphoe / Tambon	
		1 - 5	6 - 10	11-15	16 - 20	21 - 25	26 - 30	31 - 50	51 - 100	101 - 200	201 - 500	501 - 1,000		> 1,000
ราชบุรี	54,717	19,173	5,126	2,393	1,601	1,345	897	2,560	2,920	3,805	4,117	8,412	2,368	Ratchaburi
เมืองราชบุรี	17,597	6,438	2,059	806	739	513	334	1,088	1,037	1,136	1,537	1,910	-	Mueang Ratchaburi
หน้าเมือง	11,121	4,732	1,277	584	521	246	197	696	571	532	805	960	-	Na Mueang
เจดีย์หัก	123	61	29	12	-	21	-	-	-	-	-	-	-	Chedi Hak
อ่างทอง	1,810	432	221	36	54	22	53	42	-	-	-	950	-	Ang Thong
โคกเหนือ	2,223	385	221	89	110	115	84	216	314	474	215	-	-	Khok Mo
เกาะพลับพล	1,322	467	175	47	20	64	-	134	71	130	214	-	-	Ko Phlupphla
พงสวาย	998	361	136	38	34	45	-	-	81	-	303	-	-	Phong Sawai
จอมบึง	738	663	64	11	-	-	-	-	-	-	-	-	-	Chom Bueang
จอมบึง	568	499	58	11	-	-	-	-	-	-	-	-	-	Chom Bueang
ด่านทับตะโก	170	164	6	-	-	-	-	-	-	-	-	-	-	Dan Thap Tako
สวนผึ้ง	1,440	1,035	237	11	-	25	-	-	-	132	-	-	-	Suan Phueng
สวนผึ้ง	514	420	69	-	-	25	-	-	-	-	-	-	-	Suan Phueng
ป่าหวาย	163	134	29	-	-	-	-	-	-	-	-	-	-	Pa Wai
ท่าเคย	763	481	139	11	-	-	-	-	-	132	-	-	-	Tha Khoei

ตาราง 7 จำนวนคนทำงานในสถานประกอบการ จำนวนตามขนาดของสถานประกอบการ (จำนวนคนทำงาน) อำเภอและตำบล (ต่อ)

TABLE 7 NUMBER OF PERSONS ENGAGED IN ESTABLISHMENTS BY SIZE OF ESTABLISHMENT (NUMBER OF PERSONS ENGAGED), AMPHOE AND TAMBON (Contd.)

อำเภอ / ตำบล	จำนวน คนทำงาน Number of persons	ขนาดของสถานประกอบการ (จำนวนคนทำงาน) Size of establishment (Number of persons engaged)											Amphoe / Tambon	
		1 - 5	6 - 10	11-15	16 - 20	21 - 25	26 - 30	31 - 50	51 - 100	101 - 200	201 - 500	501 - 1,000		> 1,000
โพธาราม	10,083	3,482	928	605	313	305	139	270	450	979	554	2,058	-	Photharam
โพธาราม	3,024	1,096	215	149	18	45	26	-	57	110	-	1,308	-	Photharam
หนองโพ	1,302	395	68	39	20	-	30	-	-	-	-	750	-	Nong Pho
บ้านเสือ	2,321	565	260	223	103	134	56	123	311	333	213	-	-	Ban Lueak
คลองตากด	12	12	-	-	-	-	-	-	-	-	-	-	-	Khlong Ta Khot
บ้านสิงห์	1,097	575	146	109	81	63	-	41	82	-	-	-	-	Ban Sing
เจ็ดเสมียน	1,429	311	141	62	75	42	-	34	-	423	341	-	-	Chet Samian
ชำระ	11	11	-	-	-	-	-	-	-	-	-	-	-	Chamrae
เตาปูน	354	175	25	-	-	-	-	41	-	113	-	-	-	Tao Pun
นางแก้ว	529	338	73	23	16	21	27	31	-	-	-	-	-	Nang Kaeo
เขาชะงุ้ม	4	4	-	-	-	-	-	-	-	-	-	-	-	Khao Changum
ปากท่อ	527	335	57	23	-	-	-	-	-	112	-	-	-	Pak Tho
ปากท่อ	527	335	57	23	-	-	-	-	-	112	-	-	-	Pak Tho
วัดเพลง	180	71	15	-	-	-	-	-	94	-	-	-	-	Wat Phleng
วัดเพลง	180	71	15	-	-	-	-	-	94	-	-	-	-	Wat Phleng

ที่มา : สำนักงานอุตสาหกรรม พ.ศ. 2550 (ข้อมูลพื้นฐาน : ในเขตเทศบาล) จังหวัด ราชบุรี สำนักงานสถิติแห่งชาติ กระทรวงเทคโนโลยีสารสนเทศและการสื่อสาร

Source : The 2007 Industrial Census (Basic Information : Municipal area), Ratchaburi Province, National Statistical Office, Ministry of Information and Communication Technology.

ตาราง 8 จำนวนสถานประกอบการ จำนวนตามรูปแบบการจัดตั้งตามกฎหมาย และกิจกรรมทางเศรษฐกิจ

TABLE 8 NUMBER OF ESTABLISHMENTS BY FORM OF LEGAL ORGANIZATION AND ECONOMIC ACTIVITY

กิจกรรมทางเศรษฐกิจ	จำนวน สถานประกอบการ Number of establishments	รูปแบบการจัดตั้งตามกฎหมาย Form of legal organization						อื่น ๆ Others	Economic activity
		ส่วนบุคคล Individual proprietor	หุ้นส่วนจำกัด หุ้นส่วนสามัญ นิติบุคคล Juristic partnership	บริษัทจำกัด บริษัทจำกัด (มหาชน) Company limited, Public company limited	ส่วนราชการ รัฐวิสาหกิจ Government, State-enterprises	สหกรณ์ Cooperatives			
ราชนิติ	10,701	10,026	192	441	24	9	9	Ratchaburi	
การขยายการบริการรักษา และการซ่อมแซมยานยนต์ และรถจักรยานยนต์	1,112	992	45	74	-	1	-	Sale, maintenance and repair of motor vehicles and motorcycles;	
รวมทั้งกิจการขปลีกน้ำมันเชื้อเพลิงรถยนต์ การขนส่ง และการค้าเพื่อถ่านหิน	325	285	15	24	-	1	-	retail sale of automotive fuel Wholesale trade and commission trade,	
ยกเว้นยานยนต์ และรถจักรยานยนต์	4,391	4,171	51	155	7	4	3	except of motor vehicles and motorcycles Retail trade, except of motor vehicles and motorcycles; repair of personal and household goods	
การขปลีก ยกเว้นยานยนต์ และรถจักรยานยนต์ รวมทั้งการซ่อมแซม ของใช้ส่วนบุคคล และของใช้ในครัวเรือน	1,369	1,338	7	21	1	2	-	Hotels and restaurants	
โรงแรมและภัตตาคาร	153	143	2	7	1	-	-	Realestate activities	
กิจกรรมด้านอสังหาริมทรัพย์	21	14	1	6	-	-	-	Computer and related activities	
กิจกรรมด้านคอมพิวเตอร์ และกิจกรรมที่เกี่ยวข้อง การให้เช่าเครื่องจักรและเครื่องอุปโภค โดยไม่คิดค่าบริการฯ การวิจัยและการพัฒนา และกิจกรรมด้านธุรกิจอื่น ๆ	384	370	3	11	-	-	-	Rening of machinery and equipment without operator etc; research and development and other business activities	

ตาราง 8 จำนวนสถานประกอบการ จำนวนตามรูปแบบการจัดตั้งตามกฎหมาย และกิจกรรมทางเศรษฐกิจ (ต่อ)

TABLE 8 NUMBER OF ESTABLISHMENTS BY FORM OF LEGAL ORGANIZATION AND ECONOMIC ACTIVITY (Cont'd)

กิจกรรมทางเศรษฐกิจ	จำนวน สถานประกอบการ Number of establishments	รูปแบบการจัดตั้งตามกฎหมาย Form of legal organization						Economic activity
		ส่วนบุคคล Individual proprietor	หุ้นส่วนจำกัด หุ้นส่วนสามัญ นิติบุคคล Juristic partnership	บริษัทจำกัด บริษัทจำกัด (มหาชน) Company limited, Public company limited	ส่วนราชการ รัฐวิสาหกิจ Government, State-enterprises	สหกรณ์ Cooperatives	อื่นๆ Others	
กิจกรรมบันเทิงและการบริการอื่นๆ	1,328	1,316	1	10	1	-	Recreational and other service activities	
การผลิต	1,449	1,290	44	108	-	2	Manufacturing	
การก่อสร้าง	67	45	18	4	-	-	Construction	
การขนส่งทางบก การเก็บสินค้า และสถานที่เก็บสินค้า ค้าขายธุรกิจ	84	60	5	17	2	-	Other land transport, storage and warehousing, activities of travel	
การท่องเที่ยว และการโทรคมนาคม							agencies and telecommunications	
กิจกรรมด้านโรงพยาบาล	18	2	-	4	12	-	Hospital activities	

ที่มา : สำมะโนอุตสาหกรรม พ.ศ. 2550 (ข้อมูลพื้นฐาน : ในเขตเทศบาล) จังหวัด ราชบุรี สำนักงานสถิติแห่งชาติ กระทรวงเทคโนโลยีสารสนเทศและการสื่อสาร

Source : The 2007 Industrial Census (Basic Information : Municipal area), Ratchaburi Province, National Statistical Office, Ministry of Information and Communication Technology.

ตาราง 9 จำนวนสถานประกอบการ จำนวนตามรูปแบบการจัดตั้งทางเศรษฐกิจ และกิจกรรมทางเศรษฐกิจ

TABLE 9 NUMBER OF ESTABLISHMENTS BY FORM OF ECONOMIC ORGANIZATION AND ECONOMIC ACTIVITY

กิจกรรมทางเศรษฐกิจ	จำนวน สถานประกอบการ Number of establishments	รูปแบบการจัดตั้งทางเศรษฐกิจ Form of economic organization			Economic activity
		สำนักงานเดี่ยว Single unit	สำนักงานใหญ่ Head office	สำนักงานสาขา Branch	
ราษฎร์	10,701	10,308	69	324	Ratchaburi
การขาย การบำรุงรักษา และการซ่อมแซมยานยนต์ และรถจักรยานยนต์	1,112	1,051	17	44	Sale, maintenance and repair of motor vehicles and motorcycles;
รวมทั้งการขายปลีกน้ำมันเชื้อเพลิงรถยนต์ การขนส่ง และการค้าเพื่อค้าขายหน้า	325	299	5	21	retail sale of automotive fuel Wholesale trade and commission trade,
ยกเว้นยานยนต์ และรถจักรยานยนต์	4,391	4,213	23	155	except of motor vehicles and motorcycles
การขายปลีก ยกเว้นยานยนต์ และรถจักรยานยนต์ รวมทั้งการซ่อมแซม	1,369	1,342	3	24	Retail trade, except of motor vehicles and motorcycles; repair of personal and household goods
ของใช้ส่วนบุคคล และของใช้ในครัวเรือน โรงแรมและภัตตาคาร	153	148	-	5	Hotels and restaurants Realestate activities
กิจกรรมด้านอสังหาริมทรัพย์	21	17	-	4	Computer and related activities
กิจกรรมด้านคอมพิวเตอร์ และกิจกรรมที่เกี่ยวข้อง การให้เช่าเครื่องจักรและเครื่องอุปกรณ์	384	372	1	11	Rening of machinery and equipment without operator etc; research and development and other business activities
โดยไม่มีผู้ควบคุมฯ การวิจัยและการพัฒนา และกิจกรรมด้านธุรกิจอื่นฯ					

ตาราง 9 จำนวนสถานประกอบการ จำนวนตามรูปแบบการจัดตั้งทางเศรษฐกิจ และกิจกรรมทางเศรษฐกิจ (ต่อ)

TABLE 9 NUMBER OF ESTABLISHMENTS BY FORM OF ECONOMIC ORGANIZATION AND ECONOMIC ACTIVITY (Contd.)

กิจกรรมทางเศรษฐกิจ	จำนวน สถานประกอบการ Number of establishments	รูปแบบการจัดตั้งทางเศรษฐกิจ Form of economic organization			Economic activity
		สำนักงานเดี่ยว Single unit	สำนักงานใหญ่ Head office	สำนักงานสาขา Branch	
กิจกรรมนันทนาการและบริการอื่นๆ	1,328	1,310	5	13	Recreational and other service activities
การผลิต	1,449	1,397	11	41	Manufacturing
การก่อสร้าง	67	66	1	-	Construction
การขนส่งทางบก การเก็บสินค้า และสถานที่เก็บสินค้า ตัวแทนธุรกิจ	84	76	3	5	Other land transport, storage and warehousing, activities of travel agencies and telecommunications
การท่องเที่ยว และการโทรคมนาคม กิจกรรมด้านโรงพยาบาล	18	17	-	1	Hospital activities

ที่มา : สำมะโนอุตสาหกรรม พ.ศ. 2550 (ข้อมูลพื้นฐาน : ในเขตเทศบาล) จังหวัด ราชบุรี สำนักงานสถิติแห่งชาติ กระทรวงเทคโนโลยีสารสนเทศและการสื่อสาร

Source : The 2007 Industrial Census (Basic Information : Municipal area), Ratchaburi Province, National Statistical Office, Ministry of Information and Communication Technology.

ตาราง 10 จำนวนสถานประกอบการ จำนวนตามสัดส่วนของการร่วมลงทุนหรือถือหุ้นของต่างประเทศ และกิจกรรมทางเศรษฐกิจ

TABLE 10 NUMBER OF ESTABLISHMENTS BY PROPORTION OF FOREIGN INVESTMENT OR SHARE HOLDING AND ECONOMIC ACTIVITY

กิจกรรมทางเศรษฐกิจ	จำนวน สถานประกอบการ Number of establishments	ไม่มีต่างประเทศ ร่วมลงทุนหรือถือหุ้น No foreign's investment or share holding	สัดส่วนของการร่วมลงทุนหรือถือหุ้น Proportion of foreign investment or share holding				Economic activity
			รวม	น้อยกว่า 10%	10 - 50%	มากกว่า 50%	
ราชบุรี	441	421	20	-	11	9	Ratchaburi
การขาย การบำรุงรักษา และการซ่อมแซมยานยนต์ และรถจักรยานยนต์	-	-	-	-	-	-	Sale, maintenance and repair of motor vehicles and motorcycles;
รวมทั้งการขายปลีกน้ำมันเชื้อเพลิงรถยนต์	74	74	-	-	-	-	retail sale of automotive fuel
การขายส่ง และการค้าเพื่อค้าหน้า	-	-	-	-	-	-	Wholesale trade and commission trade,
ยกเว้นยานยนต์ และรถจักรยานยนต์	24	24	-	-	-	-	except of motor vehicles and motorcycles
การขายปลีก ยกเว้นยานยนต์	-	-	-	-	-	-	Retail trade, except of motor vehicles
และรถจักรยานยนต์ รวมทั้งการซ่อมแซม	155	153	2	-	-	2	and motorcycles; repair of
ของใช้ส่วนบุคคล และของใช้ในครัวเรือน	21	21	-	-	-	-	personal and household goods
โรงแรมและภัตตาคาร	7	7	-	-	-	-	Hotels and restaurants
กิจกรรมด้านอสังหาริมทรัพย์	6	6	-	-	-	-	Realstate activities
กิจกรรมด้านคอมพิวเตอร์ และกิจกรรมที่เกี่ยวข้อง	-	-	-	-	-	-	Computer and related activities
การให้เช่าเครื่องจักรและเครื่องอุปกรณ์	-	-	-	-	-	-	Renting of machinery and equipment without
โดยไม่มีผู้ควบคุมฯ การวิจัยและการพัฒนา	-	-	-	-	-	-	operator etc; research and
และกิจกรรมด้านธุรกิจอื่นฯ	11	11	-	-	-	-	development and other business activities

ตาราง 10 จำนวนสถานประกอบการ จำนวนตามสัดส่วนของการร่วมลงทุนหรือถือหุ้นของต่างประเทศ และกิจกรรมทางเศรษฐกิจ (ต่อ)

TABLE 10 NUMBER OF ESTABLISHMENTS BY PROPORTION OF FOREIGN INVESTMENT OR SHARE HOLDING AND ECONOMIC ACTIVITY (Cont'd)

กิจกรรมทางเศรษฐกิจ	จำนวน สถานประกอบการ Number of establishments	ไม่มีต่างประเทศ ร่วมลงทุนหรือถือหุ้น No foreign's investment or share holding	สัดส่วนของการร่วมลงทุนหรือถือหุ้น Proportion of foreign investment or share holding				Economic activity
			รวม	น้อยกว่า 10%	10 - 50%	มากกว่า 50%	
กิจกรรมนันทนาการและการบริการอื่นๆ	10	10	-	-	-	Recreational and other service activities	
การผลิต	108	90	18	-	11	Manufacturing	
การก่อสร้าง	4	4	-	-	-	Construction	
การขนส่งทางบก การเก็บสินค้า	-	-	-	-	-	Other land transport, storage	
และสถานที่เก็บสินค้า ตัวแทนธุรกิจ	17	17	-	-	-	and warehousing, activities of travel	
การท่องเที่ยว และการโทรคมนาคม	-	-	-	-	-	agencies and telecommunications	
กิจกรรมด้านโรงพยาบาล	4	4	-	-	-	Hospital activities	

หมายเหตุ : เฉพาะสถานประกอบการที่มีรูปแบบการจัดตั้งตามกฎหมายเป็นบริษัทจำกัด และบริษัทจำกัด (มหาชน)

Note : Only establishments which were company limited and public company limited.

ที่มา : สำมะโนอุตสาหกรรม พ.ศ. 2550 (ข้อมูลพื้นฐาน : ในเขตเทศบาล) จังหวัด ราชบุรี สำนักงานสถิติแห่งชาติ กระทรวงเทคโนโลยีสารสนเทศและการสื่อสาร

Source : The 2007 Industrial Census (Basic Information : Municipal area), Ratchaburi Province, National Statistical Office, Ministry of Information and Communication Technology.

ตาราง 11 จำนวนสถานประกอบการ จำนวนตามประเทศที่ร่วมลงทุนหรือถือหุ้น และกิจกรรมทางเศรษฐกิจ

TABLE 11 NUMBER OF ESTABLISHMENTS BY THE COUNTRY INVESTMENT OR SHARE HOLDING AND ECONOMIC ACTIVITY

กิจกรรมทางเศรษฐกิจ	จำนวนสถานประกอบการ Number of establishments	ไม่มีต่างประเทศ		ประเทศที่ร่วมลงทุนหรือถือหุ้น The country investment or share holding								Economic Activity	
		ร่วมลงทุน หรือถือหุ้น No foreign's investment	ร่วมลงทุน หรือถือหุ้น With foreign's investment	เกาหลี Korea	ญี่ปุ่น Japan	ไต้หวัน Taiwan	สิงคโปร์ Singapore	จีน China	สหรัฐอเมริกา USA	ประเทศ ในทวีปยุโรป Country in Europe	ประเทศอื่นๆ Other Countries		ไม่ตอบ No Answer
ราชนบุรี	441.00	421.00	20.00	-	1.00	13.00	1.00	-	1.00	3.00	-	1.00	Ratchaburi
การขาย การบำรุงรักษา และการซ่อมแซมยานยนต์ และรถจักรยานยนต์	-	-	-	-	-	-	-	-	-	-	-	-	Sale, maintenance and repair of motor vehicles and motorcycles;
รวมทั้งการขายปลีกน้ำมันเชื้อเพลิงรถยนต์	74.00	74.00	-	-	-	-	-	-	-	-	-	-	retail sale of automotive fuel
การขายส่ง และการค้าเพื่อค้าหน้า	-	-	-	-	-	-	-	-	-	-	-	-	Wholesale trade and commission trade,
ยกเว้นยานยนต์ และรถจักรยานยนต์	24.00	24.00	-	-	-	-	-	-	-	-	-	-	except of motor vehicles and motorcycles
การขายปลีก ยกเว้นยานยนต์	-	-	-	-	-	-	-	-	-	-	-	-	Retail trade, except of motor vehicles
และรถจักรยานยนต์ รวมทั้งการซ่อมแซม	155.00	153.00	2.00	-	-	-	-	-	-	1.00	-	1.00	and motorcycles; repair of personal and household goods
ของใช้ส่วนบุคคล และของใช้ในครัวเรือน	21.00	21.00	-	-	-	-	-	-	-	-	-	-	Hotels and restaurants
โรงแรมและภัตตาคาร	7.00	7.00	-	-	-	-	-	-	-	-	-	-	Realstate activities
กิจกรรมด้านอสังหาริมทรัพย์	6.00	6.00	-	-	-	-	-	-	-	-	-	-	Computer and related activities
กิจกรรมด้านคอมพิวเตอร์ และกิจกรรมที่เกี่ยวข้อง	-	-	-	-	-	-	-	-	-	-	-	-	Rening of machinery and equipment without
การให้เช่าเครื่องจักรและเครื่องอุปกรณ์	-	-	-	-	-	-	-	-	-	-	-	-	operator etc; research and
โดยไม่มีผู้ควบคุมฯ การวิจัยและการพัฒนา และกิจกรรมด้านธุรกิจอื่นๆ	11.00	11.00	-	-	-	-	-	-	-	-	-	-	development and other business activities

ตาราง 11 จำนวนสถานประกอบการ จำนวนตามประเภทที่ร่วมลงทุนหรือถือหุ้น และกิจกรรมทางเศรษฐกิจ (ต่อ)

TABLE 11 NUMBER OF ESTABLISHMENTS BY THE COUNTRY INVESTMENT OR SHARE HOLDING AND ECONOMIC ACTIVITY (Cont'd)

กิจกรรมทางเศรษฐกิจ	จำนวน สถาน ประกอบการ Number of establishments	มีต่างประเทศ		ประเทศที่ร่วมลงทุนหรือถือหุ้น The country investment or share holding								Economic Activity		
		ไม่มีต่างประเทศ ร่วมลงทุน หรือถือหุ้น No foreign's investment	ร่วมลงทุน หรือถือหุ้น With foreign's investment	เกาหลี Korea	ญี่ปุ่น Japan	ไต้หวัน Taiwan	สิงคโปร์ Singapore	จีน China	อเมริกา USA	ประเทศ ในทวีปยุโรป Country in Europe	ประเทศอื่นๆ Other Countries		ไม่ตอบ No Answer	
กิจกรรมนันทนาการและการบริการอื่นๆ	10	-	10	-	-	-	-	-	-	-	-	-	-	Recreational and other service activities
การผลิต	108	-	90	-	1	13	1	-	1	2	-	-	-	Manufacturing
การก่อสร้าง	4	-	4	-	-	-	-	-	-	-	-	-	-	Construction
การขนส่งทางบก การเก็บสินค้า และสถานที่เก็บสินค้า ตัวแทนธุรกิจ	-	-	-	-	-	-	-	-	-	-	-	-	-	Other land transport, storage and warehousing, activities of travel agencies and telecommunications
การท่องเที่ยว และการโทรคมนาคม	17	-	17	-	-	-	-	-	-	-	-	-	-	Hospital activities
กิจกรรมด้านโรงพยาบาล	4	-	4	-	-	-	-	-	-	-	-	-	-	

หมายเหตุ : เฉพาะสถานประกอบการที่มีรูปแบบการจัดตั้งตามกฎหมายเป็นบริษัทจำกัด และบริษัทจำกัด (มหาชน)

Note : Only establishments which were company limited and public company limited.

ที่มา : สำนักข้อมูลศานุกรม พ.ศ. 2550 (ข้อมูลพื้นฐาน : ภาคเทศบาล) จังหวัด ราชบุรี สำนักงานสถิติแห่งชาติ กระทรวงเทคโนโลยีสารสนเทศและการสื่อสาร

Source : The 2007 Industrial Census (Basic Information : Municipal area), Ratchaburi Province, National Statistical Office, Ministry of Information and Communication Technology.

คณะผู้จัดทำ CD - ROM

หน่วยงานเจ้าของเรื่อง

สำนักงานสถิติจังหวัดราชบุรี

โทร. 0 3233 7404

หน่วยงานผลิตและออกแบบ

กลุ่มบูรณาการข้อมูลสถิติ

สำนักสถิติพยากรณ์

โทร. 0 2281 0333 ต่อ 1415 - 1418

ตารางสถิติในรูปแบบ Format Excel

Statistical Tables are in the Excel Format

ตารางสถิติในรูปแบบ Format Excel

- ตาราง 1 จำนวนสถานประกอบการ จำแนกตามกิจกรรมทางเศรษฐกิจ อำเภอและตำบล
- ตาราง 2 จำนวนสถานประกอบการ จำแนกตามรูปแบบการจัดตั้งตามกฎหมาย อำเภอและตำบล
- ตาราง 3 จำนวนสถานประกอบการ จำแนกตามรูปแบบการจัดตั้งทางเศรษฐกิจ อำเภอและตำบล
- ตาราง 4 จำนวนสถานประกอบการ จำแนกตามขนาดของสถานประกอบการ (จำนวนคนทำงาน) อำเภอและตำบล
- ตาราง 5 จำนวนคนทำงานในสถานประกอบการ จำแนกตามขนาดของสถานประกอบการ (จำนวนคนทำงาน) อำเภอและตำบล
- ตาราง 6 จำนวนสถานประกอบการ จำแนกตามรูปแบบการจัดตั้งตามกฎหมาย และกิจกรรมทางเศรษฐกิจ
- ตาราง 7 จำนวนสถานประกอบการ จำแนกตามรูปแบบการจัดตั้งทางเศรษฐกิจ และกิจกรรมทางเศรษฐกิจ
- ตาราง 8 จำนวนสถานประกอบการ จำแนกตามขนาดของสถานประกอบการ (จำนวนคนทำงาน) และกิจกรรมทางเศรษฐกิจ
- ตาราง 9 จำนวนคนทำงานในสถานประกอบการ จำแนกตามขนาดของสถานประกอบการ (จำนวนคนทำงาน) และกิจกรรมทางเศรษฐกิจ
- ตาราง 10 จำนวนลูกจ้างในสถานประกอบการ จำแนกตามขนาดของสถานประกอบการ (จำนวนคนทำงาน) อำเภอและตำบล
- ตาราง 11 จำนวนลูกจ้างในสถานประกอบการ จำแนกตามขนาดของสถานประกอบการ (จำนวนคนทำงาน) และกิจกรรมทางเศรษฐกิจ