

สำมะโนอุตสาหกรรม พ.ศ. 2550

(ข้อมูลพื้นฐาน : ในเขตเทศบาล)

จังหวัด ระยอง

THE 2007 INDUSTRIAL CENSUS
(BASIC INFORMATION : MUNICIPAL AREA)
RAYONG PROVINCE



E1014F500000P16B1



สำนักงานสถิติแห่งชาติ

กระทรวงเทคโนโลยีสารสนเทศและการสื่อสาร

NATIONAL STATISTICAL OFFICE

MINISTRY OF INFORMATION AND COMMUNICATION TECHNOLOGY

คำนำ

บทสรุปสำหรับผู้บริหาร

แผนภูมิ

- ✦ แผนภูมิ ก
- ✦ แผนภูมิ ค
- ✦ แผนภูมิ จ
- ✦ แผนภูมิ ช
- ✦ แผนภูมิ ข
- ✦ แผนภูมิ ง
- ✦ แผนภูมิ ฉ

บทที่ 1 บทนำ

- ✦ ความเป็นมา
- ✦ วัตถุประสงค์
- ✦ รายการข้อมูลที่เก็บรวบรวม
- ✦ ขอบข่ายและคุ้มครอง
- ✦ คาบเวลาอ้างอิง
- ✦ แนวคิดและคำนิยาม
- ✦ วิธีการเก็บรวบรวมข้อมูล
- ✦ การประมวลผลข้อมูล
- ✦ การเสนอผลและจัดทำรายงานผล

บทที่ 2 สรุปข้อมูลที่สำคัญ

- ✦ จำนวนสถานประกอบการ
- ✦ กิจกรรมทางเศรษฐกิจ
- ✦ ขนาดของสถานประกอบการ
- ✦ รูปแบบการจัดตั้งตามกฎหมาย
- ✦ รูปแบบการจัดตั้งทางเศรษฐกิจ
- ✦ ดบทำงาน และลูกจ้าง

ตารางสถิติ

คณะผู้จัดทำ CD-ROM

หน่วยงานที่เผยแพร่

ตารางสถิติในรูปแบบ Format Excel

หน่วยงานที่เผยแพร่

สำนักสถิติพยากรณ์
สำนักงานสถิติแห่งชาติ
ถนนหลานหลวง เขตป้อมปราบศัตรูพ่าย กทม. 10100
โทรศัพท์ 0 2281 0333 ต่อ 1413
โทรสาร 0 2281 6438
ไปรษณีย์อิเล็กทรอนิกส์ : binfopub@nso.go.th

Distributed by

Statistical Forecasting Bureau,
National Statistical Office,
Larn Luang Rd., Bangkok 10100, THAILAND
Tel. : + 66 2281 0333 ext. 1413
Fax : + 66 2281 6438
E-mail : binfopub@nso.go.th

ปีที่จัดพิมพ์

2550

Published

2007

ISBN 978-974-11-2865-5

คำนำ

ในปัจจุบัน โครงสร้างการผลิตของประเทศไทย ได้เปลี่ยนแปลงจากระบบเศรษฐกิจแบบเกษตรกรรม มาเป็นระบบเศรษฐกิจแบบอุตสาหกรรมมากขึ้น นอกจากนี้จะมีอุตสาหกรรมใหม่ ๆ เกิดขึ้นจำนวนมากแล้ว ลักษณะการประกอบอุตสาหกรรมขนาดเล็กและอุตสาหกรรมในครัวเรือนก็มีบทบาทต่อการเจริญเติบโตทางเศรษฐกิจโดยรวมของประเทศมากขึ้น ข้อมูลโครงสร้างพื้นฐานเกี่ยวกับการประกอบอุตสาหกรรมการผลิต จึงมีความสำคัญสำหรับการกำหนดนโยบายและวางแผนพัฒนาด้านเศรษฐกิจและอุตสาหกรรมทั้งในระดับประเทศ และระดับจังหวัด ทำให้ความต้องการใช้ข้อมูลดังกล่าวได้เพิ่มมากขึ้นทั้งในภาครัฐและเอกชน

สำนักงานสถิติแห่งชาติ ซึ่งเป็นหน่วยงานที่รับผิดชอบในการเก็บข้อมูลทั้งทางด้านเศรษฐกิจ และสังคมของประเทศ จึงกำหนดให้มีการจัดทำสำมะโนอุตสาหกรรมขึ้น ซึ่งเป็นการจัดทำครั้งที่ 3 ของประเทศไทย ในการจัดทำสำมะโนอุตสาหกรรมครั้งนี้ ได้ดำเนินการเก็บรวบรวมข้อมูลเป็น 2 ขั้นตอน คือ ขั้นการเก็บรวบรวมข้อมูลพื้นฐานของสถานประกอบการทุกประเภท และขั้นการเก็บรวบรวมข้อมูลรายละเอียด ซึ่งจะเก็บรวบรวมรายละเอียดเฉพาะการประกอบอุตสาหกรรมการผลิต

รายงานฉบับนี้ เป็นรายงานผลการปฏิบัติงานขั้นที่ 1 ซึ่งดำเนินการในปี 2550 ข้อมูลที่นำเสนอเป็น ข้อมูลพื้นฐานของสถานประกอบการที่มีคนทำงานตั้งแต่ 1 คนขึ้นไป ที่ประกอบอุตสาหกรรมการผลิต ธุรกิจทางการค้าและธุรกิจทางการบริการ การก่อสร้าง การขนส่งทางบก สถานที่เก็บสินค้า ตัวแทนธุรกิจ การท่องเที่ยว การโทรคมนาคม และกิจกรรมด้านโรงพยาบาล ที่ตั้งอยู่ในเขตเทศบาลของจังหวัดระยอง

สำนักงานสถิติแห่งชาติ ขอขอบคุณผู้ประกอบการและผู้เกี่ยวข้องทุกฝ่ายที่ได้ให้ความร่วมมือ ในการให้ข้อมูล ซึ่งเป็นผลให้การปฏิบัติงานครั้งนี้สำเร็จลุล่วงไปด้วยดี

บทสรุปสำหรับผู้บริหาร

ปัจจุบันโครงสร้างการผลิตของประเทศไทย ได้เปลี่ยนแปลงจากระบบเศรษฐกิจแบบเกษตรกรรม มาเป็นระบบเศรษฐกิจแบบอุตสาหกรรมมากขึ้น นอกจากนี้จะมีอุตสาหกรรมใหม่ ๆ เกิดขึ้นจำนวนมากแล้ว ลักษณะการประกอบอุตสาหกรรมขนาดเล็กและอุตสาหกรรมในครัวเรือนก็มีบทบาทต่อการเจริญเติบโตทางเศรษฐกิจโดยรวมของประเทศมากขึ้น สำนักงานสถิติแห่งชาติ ในฐานะเป็นหน่วยงานที่รับผิดชอบในการเก็บรวบรวมข้อมูลทั้งทางด้านเศรษฐกิจและสังคมของประเทศ จึงกำหนดให้มีการจัดทำสำมะโนอุตสาหกรรม พ.ศ. 2550 ขึ้น ซึ่งนับเป็นครั้งที่ 3 ของประเทศไทย โดยครั้งแรกจัดทำในปี พ.ศ. 2507 และครั้งที่สองในปี พ.ศ. 2540

ในการจัดทำสำมะโนอุตสาหกรรมครั้งนี้ ได้ดำเนินการเก็บรวบรวมข้อมูลเป็น 2 ขั้นตอน คือ ขั้นการเก็บรวบรวมข้อมูลพื้นฐานของสถานประกอบการทุกประเภท และขั้นการเก็บรวบรวมข้อมูลรายละเอียด ซึ่งจะเก็บรวบรวมรายละเอียดเฉพาะการประกอบอุตสาหกรรมการผลิต

สำหรับข้อมูลที่นำเสนอในรายงานฉบับนี้ เป็นรายงานผลการปฏิบัติงานขั้นที่ 1 ซึ่งดำเนินการเก็บรวบรวมข้อมูลระหว่างเดือนพฤศจิกายน 2549 – มีนาคม 2550 ข้อมูลที่นำเสนอเป็นข้อมูลพื้นฐานของสถานประกอบการที่มีคนทำงานตั้งแต่ 1 คนขึ้นไปที่ประกอบอุตสาหกรรมการผลิต ธุรกิจทางการค้าและธุรกิจทางการบริการ การก่อสร้าง การขนส่งทางบก สถานที่เก็บสินค้า ตัวแทนธุรกิจการท่องเที่ยว การโทรคมนาคม และกิจกรรมด้านโรงพยาบาล ที่ตั้งอยู่ในเขตเทศบาลของจังหวัดระยอง ซึ่งสรุปข้อมูลที่สำคัญได้ ดังนี้

1. จำนวนสถานประกอบการ พบว่า จังหวัดระยองมีจำนวนสถานประกอบการทั้งสิ้น 10,794 แห่ง ในจำนวนนี้ร้อยละ 60.4 เป็นสถานประกอบการที่ตั้งอยู่ในอำเภอเมืองระยอง รองลงมาคือ อำเภอแกลง ร้อยละ 20.1 อำเภอบ้านฉาง ร้อยละ 8.4 กิ่งอำเภอนิคมน้ำจืด ร้อยละ 5.3 อำเภอวังจันทร์ ร้อยละ 2.1 และ อำเภอบ้านค่าย อำเภอปลวกแดง มีสัดส่วนใกล้เคียงกัน คือ ร้อยละ 1.9 และ 1.8 ตามลำดับ

2. กิจกรรมทางเศรษฐกิจ พบว่า จังหวัดระยอง ส่วนใหญ่เป็นสถานประกอบการที่ดำเนินกิจกรรมการขายปลีก (ยกเว้นยานยนต์และรถจักรยานยนต์) รวมทั้งการซ่อมแซมของใช้ส่วนบุคคลและของใช้ในครัวเรือน ร้อยละ 41.3 รองลงมาเป็นสถานประกอบการที่ดำเนินกิจกรรมโรงแรมและภัตตาคาร ร้อยละ 15.9 กิจกรรมนันทนาการและการบริการอื่น ๆ ร้อยละ 12.8 กิจกรรมเกี่ยวกับการขาย การบำรุงรักษา การซ่อมแซมยานยนต์ และรถจักรยานยนต์รวมทั้งการขายปลีกน้ำมันเชื้อเพลิงรถยนต์ และกิจกรรมการผลิต มีร้อยละ 10.6 และ 8.5 ตามลำดับ สำหรับกิจกรรมทางเศรษฐกิจอื่น ๆ แต่ละประเภทมีสัดส่วนต่ำกว่าร้อยละ 5.0

3. ขนาดของสถานประกอบการ พบว่า สถานประกอบการส่วนใหญ่ ร้อยละ 86.7 เป็นสถานประกอบการที่มีคนทำงาน 1-5 คน รองลงมาเป็นสถานประกอบการที่มีคนทำงาน 6-10 คน ร้อยละ 6.4 และสถานประกอบการที่มีคนทำงาน 11-15 คน ร้อยละ 2.0 สำหรับขนาดของสถานประกอบการอื่น ๆ จะมีสัดส่วนต่ำกว่าร้อยละ 1.0

4. รูปแบบการจัดตั้งตามกฎหมาย ของสถานประกอบการ พบว่า ส่วนใหญ่ ร้อยละ 90.5 มีรูปแบบเป็นส่วนบุคคล สถานประกอบการที่มีรูปแบบเป็นบริษัทจำกัด บริษัทจำกัด (มหาชน) และห้างหุ้นส่วนจำกัด ห้างหุ้นส่วนสามัญนิติบุคคล มีประมาณร้อยละ 6.6 และ 2.7 ตามลำดับ ที่เหลือเป็นสถานประกอบการที่มีรูปแบบเป็นส่วนราชการ รัฐวิสาหกิจ สหกรณ์ และอื่น ๆ มีสัดส่วนต่ำกว่าร้อยละ 0.2

5. รูปแบบการจัดตั้งทางเศรษฐกิจ พบว่า สถานประกอบการส่วนใหญ่เป็นสำนักงานแห่งเดียวมากถึง ร้อยละ 97.3 สำหรับสำนักงานสาขาและสำนักงานใหญ่ มีสัดส่วนเพียงเล็กน้อยประมาณร้อยละ 2.2 และ 0.5 ตามลำดับ

6. คนทำงานและลูกจ้าง พบว่า มีจำนวนคนทำงานในสถานประกอบการทั้งสิ้น 80,161 คน ในจำนวนนี้ส่วนใหญ่ (ประมาณ 28,574 คน หรือ ร้อยละ 35.7) เป็นคนที่ปฏิบัติงานอยู่ในสถานประกอบการขนาดใหญ่ (คนทำงานมากกว่า 200 คน) รองลงมาปฏิบัติงานอยู่ในสถานประกอบการขนาดเล็ก (คนทำงาน 1-15 คน) และสถานประกอบการที่มีคนทำงาน 51-200 คน ร้อยละ 31.8 และ 22.7 ตามลำดับ ในขณะที่สถานประกอบการอื่น ๆ แต่ละขนาดมีสัดส่วนของคนทำงานไม่เกินร้อยละ 4.5

สำหรับคนที่ปฏิบัติงานอยู่ในกิจกรรมทางเศรษฐกิจประเภทต่าง ๆ นั้น พบว่า ส่วนใหญ่ปฏิบัติงานอยู่ในสถานประกอบการที่ดำเนินกิจกรรมเกี่ยวกับการผลิต ร้อยละ 46.7 รองลงมาเป็นคนทำงานที่ปฏิบัติงานอยู่ในสถานประกอบการที่ดำเนินธุรกิจการการขายปลีก ยกเว้นยานยนต์และจักรยานยนต์รวมทั้งการซ่อมแซม ของใช้ส่วนบุคคลและของใช้ในครัวเรือนและกิจการ โรงแรมและภัตตาคาร ร้อยละ 13.7 และ 11.7 ตามลำดับ สำหรับกิจกรรมทางเศรษฐกิจประเภทอื่น ๆ แต่ละประเภทมีสัดส่วนค่อนข้างต่ำ กล่าวคือต่ำกว่าร้อยละ 6.0

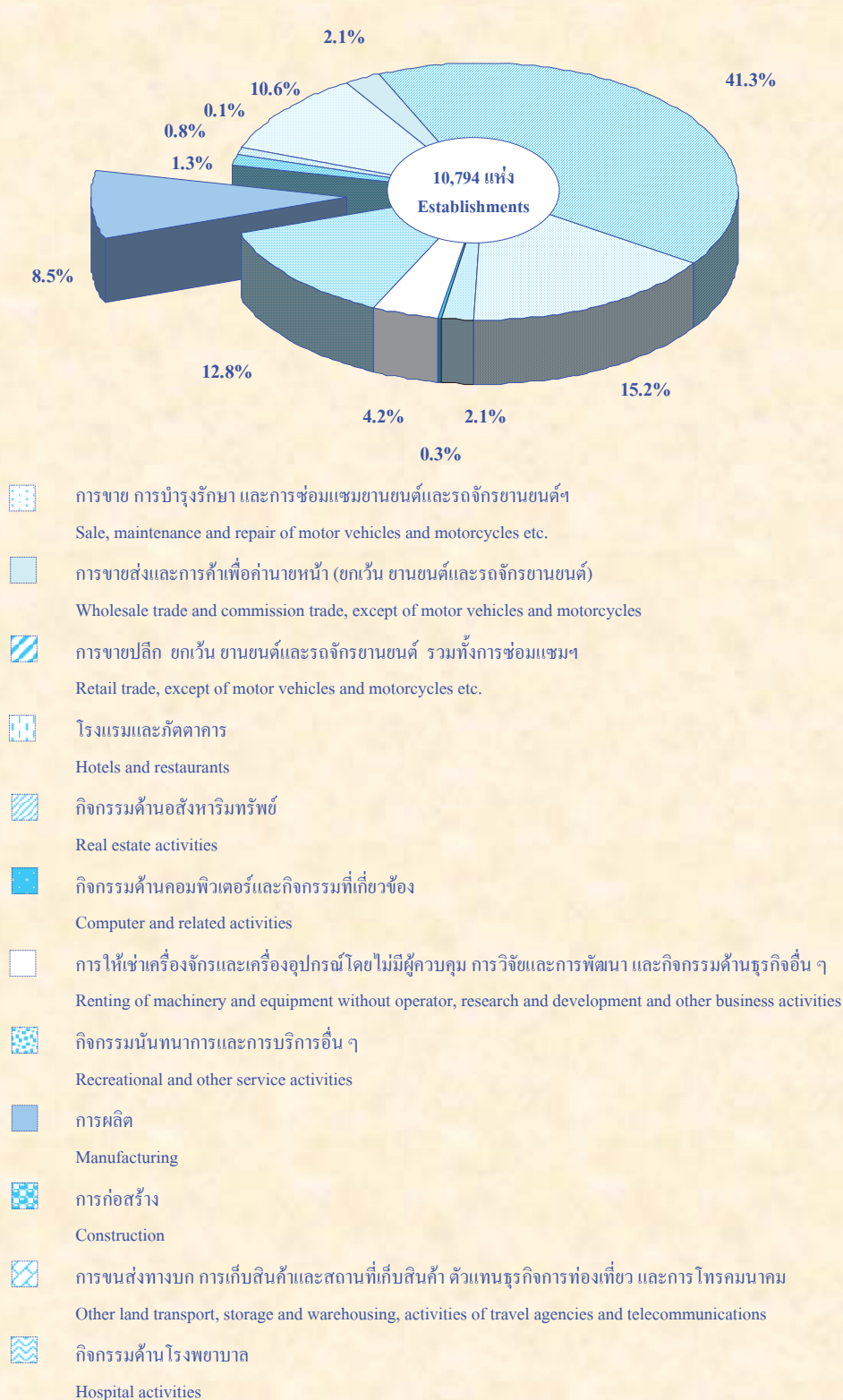
การจ้างงาน พบว่า มีการจ้างงานทั้งสิ้นประมาณ 65,556 คน โดยส่วนใหญ่ร้อยละ 43.5 เป็นลูกจ้างที่ปฏิบัติงานอยู่ในสถานประกอบการขนาดใหญ่ (คนทำงานมากกว่า 200 คน) รองลงมาปฏิบัติงานอยู่ในสถานประกอบการขนาดกลาง (คนทำงาน 51-200 คน) และสถานประกอบการขนาดเล็ก (คนทำงาน 1-15 คน) ประมาณร้อยละ 27.6 และ 17.4 ตามลำดับ ในขณะที่สถานประกอบการอื่น ๆ แต่ละขนาดมีสัดส่วนของลูกจ้างไม่เกินร้อยละ 5.0

สำหรับการจ้างงานในกิจกรรมทางเศรษฐกิจแต่ละประเภท พบว่า มีลูกจ้างปฏิบัติงานอยู่ในสถานประกอบการที่ดำเนินกิจกรรมเกี่ยวกับการผลิต ในสัดส่วนที่สูงสุดประมาณร้อยละ 55.4 รองลงมาเป็นคนทำงานที่ปฏิบัติงานอยู่ในสถานประกอบการที่ดำเนินธุรกิจการ โรงแรมและภัตตาคาร ประมาณร้อยละ 10.2 สำหรับกิจกรรมทางเศรษฐกิจประเภทอื่น ๆ แต่ละประเภทมีสัดส่วนค่อนข้างต่ำ กล่าวคือต่ำกว่าร้อยละ 7.5

แผนภูมิ
Figures

แผนภูมิ ก ร้อยละของสถานประกอบการ จำแนกตามกิจกรรมทางเศรษฐกิจ

Figure A Percentage of establishments by economic activity

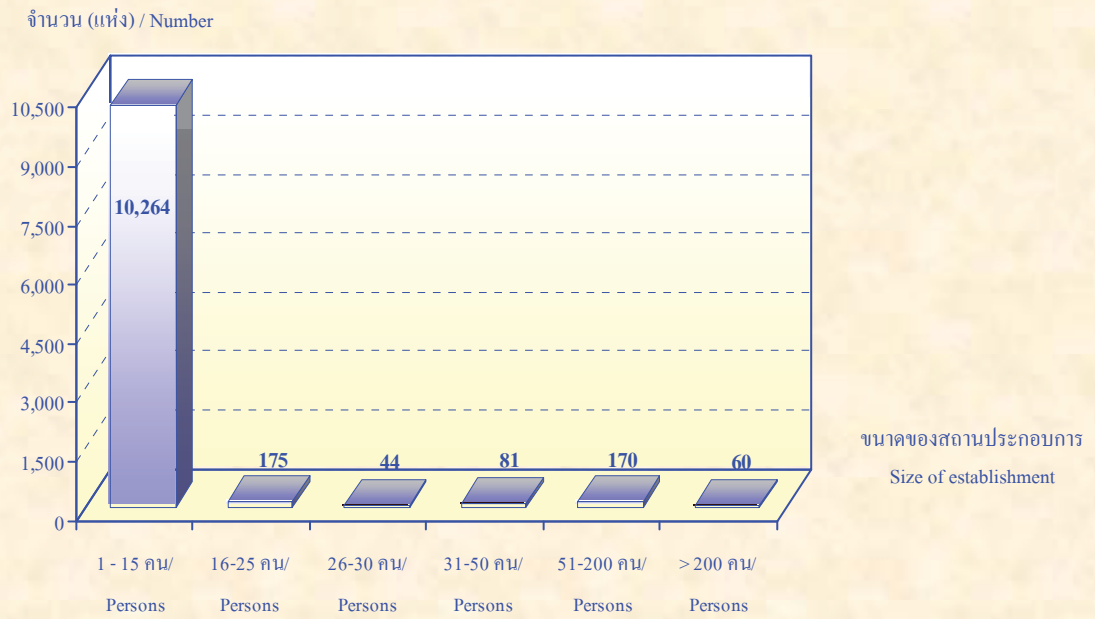


ที่มา : สำมะโนอุตสาหกรรม พ.ศ. 2550 (ข้อมูลพื้นฐาน : ในเขตเทศบาล) จังหวัดระยอง สำนักงานสถิติแห่งชาติ กระทรวงเทคโนโลยีสารสนเทศและการสื่อสาร

Source : The 2007 Industrial Census (Basic Information : Municipal area): Rayong Province, National Statistical Office, Ministry of Information and Communication Technology.

แผนภูมิ ข จำนวนสถานประกอบการ จำแนกตามขนาดของสถานประกอบการ (จำนวนคนทำงาน)

Figure B Number of establishments by size of establishment (number of persons engaged)

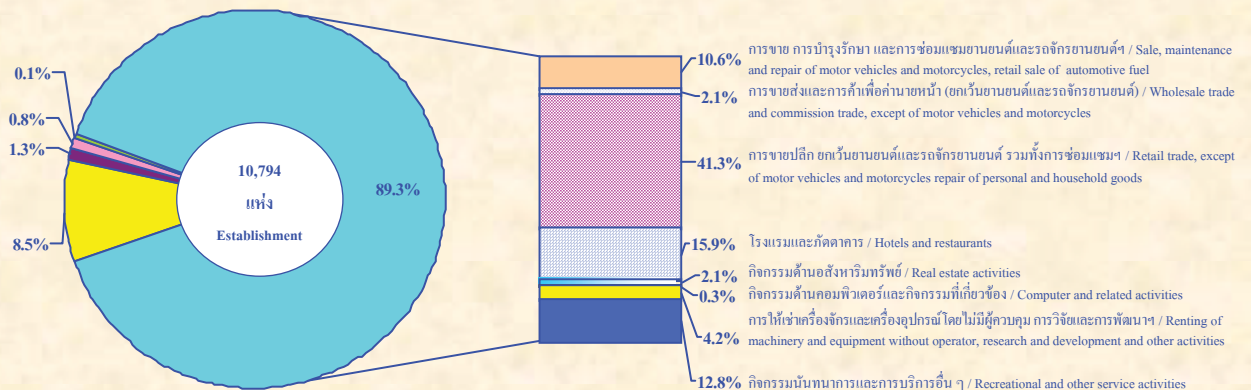


ที่มา : สำมะโนอุตสาหกรรม พ.ศ. 2550 (ข้อมูลพื้นฐาน : ในเขตเทศบาล) จังหวัดระยอง
สำนักงานสถิติแห่งชาติ กระทรวงเทคโนโลยีสารสนเทศและการสื่อสาร

Source : The 2007 Industrial Census (Basic Information : Municipal area): Rayong Province
National Statistical Office, Ministry of Information and Communication Technology.

แผนภูมิ ค ร้อยละของสถานประกอบการ จำแนกตามกิจกรรมทางเศรษฐกิจ

Figure C Percentage of establishments by economic activity



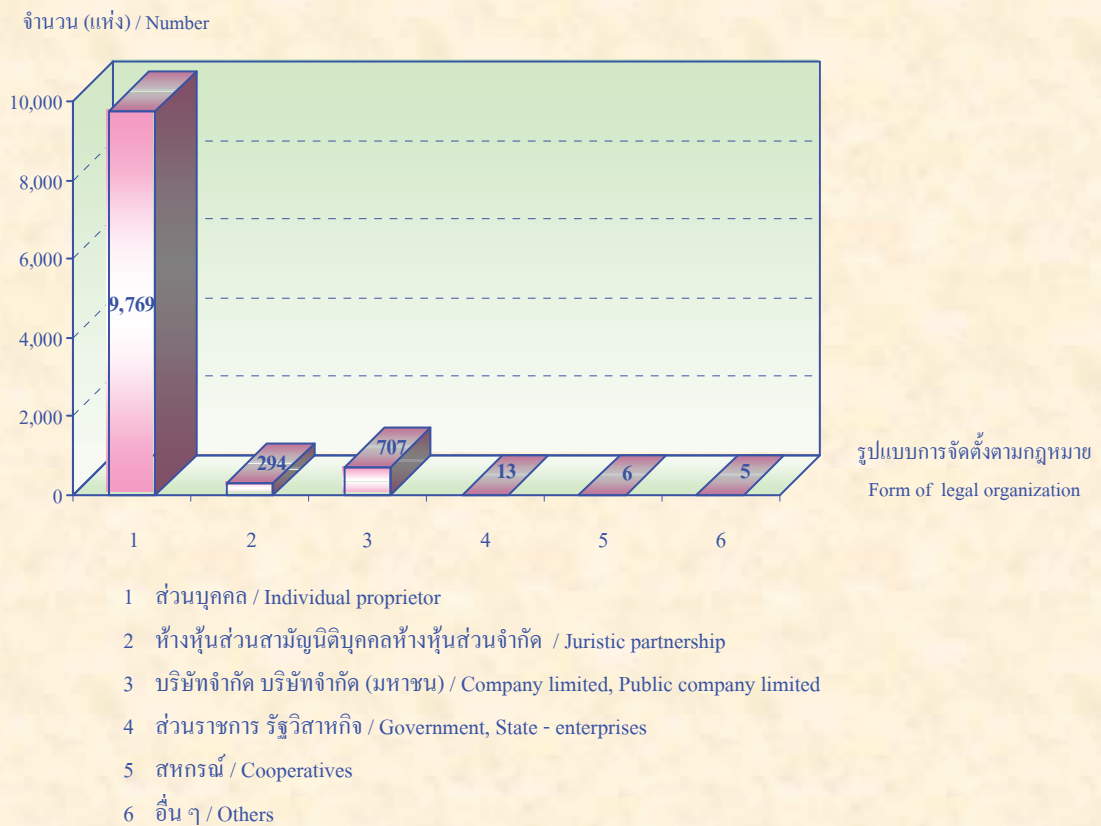
- การผลิต / Manufacturing
- ธุรกิจทางการค้าและธุรกิจทางการบริการ / Business trade and services
- การก่อสร้าง / Construction
- การขนส่งทางบก การเก็บสินค้าและสถานที่เก็บสินค้า ตัวแทนธุรกิจการท่องเที่ยว และการโทรคมนาคม / Other land transport, storage and warehousing, activities of travel agencies and telecommunication
- กิจกรรมด้านโรงพยาบาล / Hospital activities

ที่มา : สำมะโนอุตสาหกรรม พ.ศ. 2550 (ข้อมูลพื้นฐาน : ในเขตเทศบาล) จังหวัดระยอง สำนักงานสถิติแห่งชาติ กระทรวงเทคโนโลยีสารสนเทศและการสื่อสาร

Source : The 2007 Industrial Census (Basic Information : Municipal area): Rayong Province National Statistical Office, Ministry of Information and Communication Technology.

แผนภูมิ ง จำนวนสถานประกอบการ จำแนกตามรูปแบบการจัดตั้งตามกฎหมาย

Figure D Number of establishments by form of legal organization




ที่มา : สำมะโนอุตสาหกรรม พ.ศ. 2550 (ข้อมูลพื้นฐาน : โนเขตเทศบาล) จังหวัดระยอง
สำนักงานสถิติแห่งชาติ กระทรวงเทคโนโลยีสารสนเทศและการสื่อสาร

Source : The 2007 Industrial Census (Basic Information : Municipal area), Rayong Province
National Statistical Office, Ministry of Information and Communication Technology.

แผนภูมิ จ จำนวนสถานประกอบการ จำแนกตามรูปแบบการจัดตั้งทางเศรษฐกิจ

Figure E Number of establishments by form of economic organization

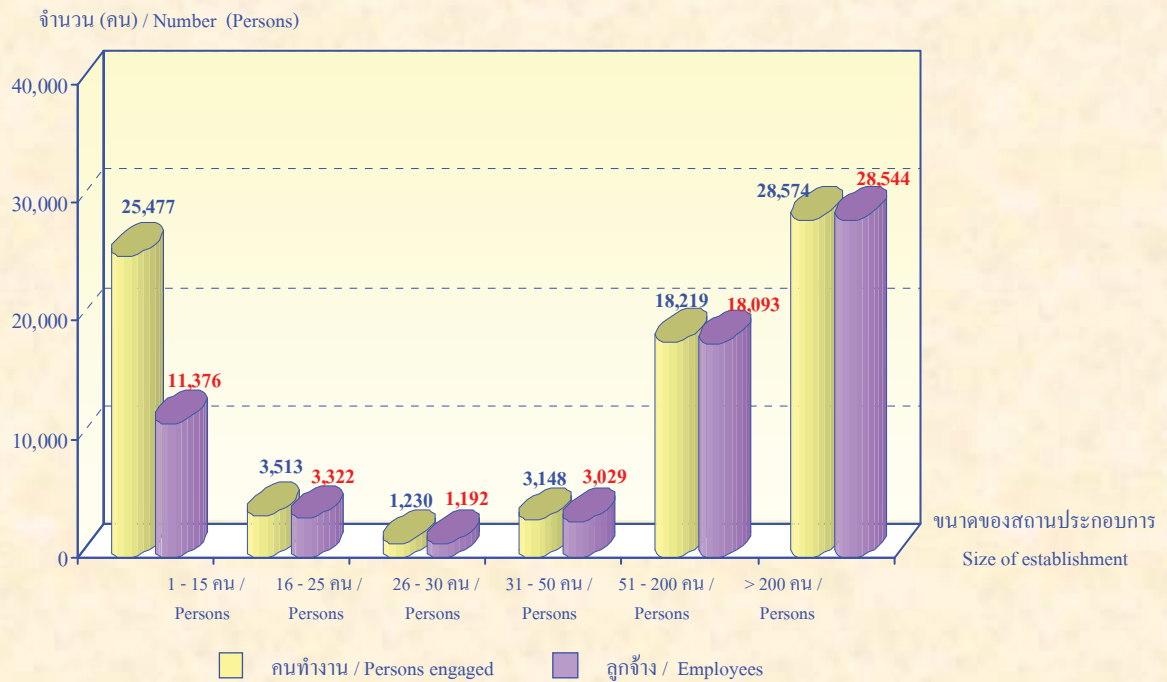


ที่มา : สำมะโนอุตสาหกรรม พ.ศ. 2550 (ข้อมูลพื้นฐาน : ในเขตเทศบาล) จังหวัดระยอง
สำนักงานสถิติแห่งชาติ กระทรวงเทคโนโลยีสารสนเทศและการสื่อสาร

Source : The 2007 Industrial Census (Basic Information : Municipal area), Rayong Province
National Statistical Office, Ministry of Information and Communication Technology.

แผนภูมิ ๓ จำนวนคนทำงานและลูกจ้างในสถานประกอบการ จำแนกตามขนาดของสถานประกอบการ

Figure F Number of persons engaged and employees by size of establishment

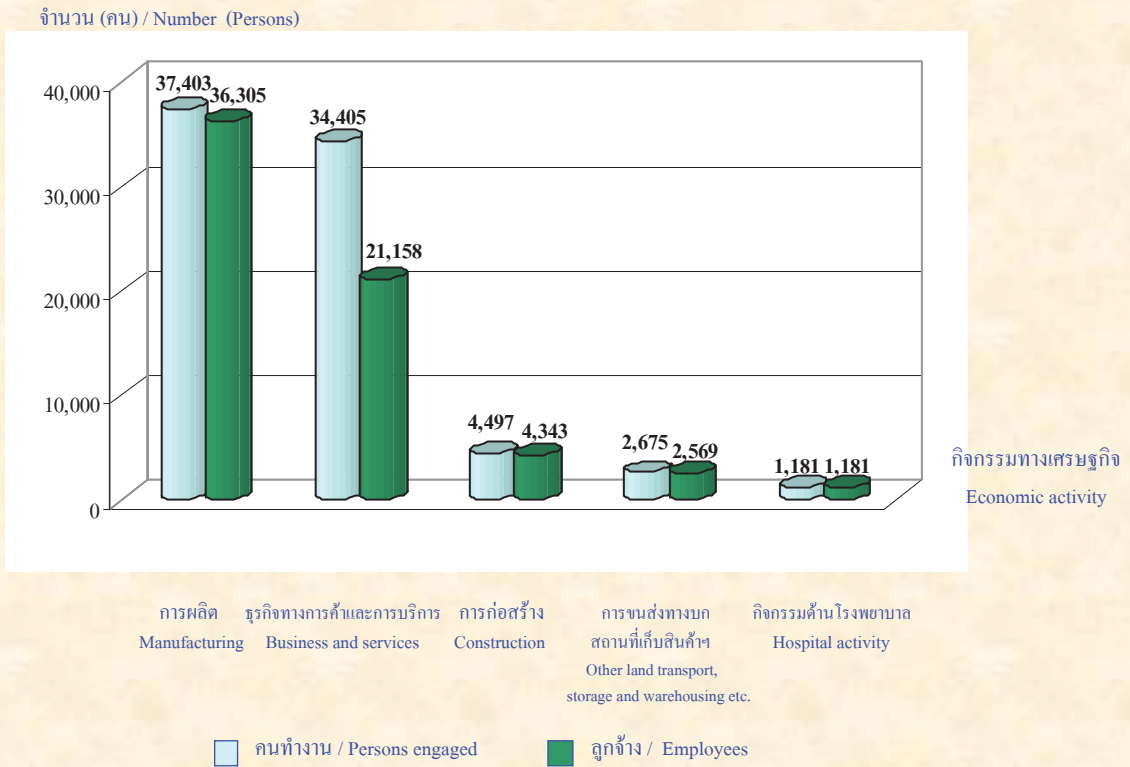


ที่มา : สำมะโนอุตสาหกรรม พ.ศ. 2550 (ข้อมูลพื้นฐาน : ในเขตเทศบาล) จังหวัดระยอง สำนักงานสถิติแห่งชาติ กระทรวงเทคโนโลยีสารสนเทศและการสื่อสาร

Source : The 2007 Industrial Census (Basic Information : Municipal area), Rayong Province National Statistical Office, Ministry of Information and Communication Technology.

แผนภูมิ ข จำนวนคนทำงานและลูกจ้างในสถานประกอบการ จำแนกตามกิจกรรมทางเศรษฐกิจ

Figure G Number of persons engaged and employees by economic activity



ที่มา : สำมะโนอุตสาหกรรม พ.ศ. 2550 (ข้อมูลพื้นฐาน : ในเขตเทศบาล) จังหวัดระยอง
สำนักงานสถิติแห่งชาติ กระทรวงเทคโนโลยีสารสนเทศและการสื่อสาร

Source : The 2007 Industrial Census (Basic Information : Municipal area): Rayong Province
National Statistical Office, Ministry of Information and Communication Technology.

บทที่ 1

บทนำ

1.1 ความเป็นมา

สำนักงานสถิติแห่งชาติ ได้จัดทำสำมะโนอุตสาหกรรมขึ้นเป็นครั้งแรกในปี 2507 และครั้งที่ 2 ในปี 2540 โดยมีวัตถุประสงค์ เพื่อเก็บรวบรวมข้อมูลเกี่ยวกับจำนวนและลักษณะที่สำคัญของสถานประกอบการอุตสาหกรรมทุกขนาดทั่วประเทศ เพื่อใช้ประกอบในการกำหนดนโยบายและวางแผนพัฒนาการลงทุน และปรับปรุงกิจการอุตสาหกรรมการผลิตทั้งในภาครัฐและเอกชน

ในปัจจุบัน โครงสร้างการผลิตของประเทศได้เปลี่ยนแปลงจากระบบเศรษฐกิจแบบเกษตรกรรมมาเป็นระบบเศรษฐกิจแบบอุตสาหกรรมมากขึ้น นอกจากจะมีอุตสาหกรรมใหม่ ๆ เกิดขึ้นจำนวนมากแล้ว ลักษณะการประกอบอุตสาหกรรมขนาดเล็กและอุตสาหกรรมในครัวเรือนก็มีบทบาทต่อการเจริญเติบโตทางเศรษฐกิจโดยรวมของประเทศมากขึ้น ข้อมูลโครงสร้างพื้นฐานเกี่ยวกับการประกอบอุตสาหกรรมการผลิตจึงมีความสำคัญสำหรับการกำหนดนโยบายและวางแผนพัฒนาด้านเศรษฐกิจและอุตสาหกรรม ทั้งในระดับประเทศและระดับจังหวัด ทำให้ความต้องการใช้ข้อมูลดังกล่าวเพิ่มมากขึ้นทั้งในภาครัฐบาลและเอกชน

สำนักงานสถิติแห่งชาติ ซึ่งเป็นหน่วยงานที่รับผิดชอบในการจัดเก็บข้อมูลทั้งทางด้านเศรษฐกิจและสังคมของประเทศ จำเป็นจะต้องจัดหาข้อมูลสถิติที่เกี่ยวข้องในเรื่องนี้ และเพื่อให้สอดคล้องกับข้อเสนอแนะขององค์การสหประชาชาติ ที่เสนอแนะให้จัดทำสำมะโนทุก 10 ปี สำนักงานสถิติแห่งชาติจึงกำหนดให้มีการจัดทำสำมะโนอุตสาหกรรม พ.ศ. 2550 ขึ้น ซึ่งเป็นการจัดทำสำมะโนอุตสาหกรรม ครั้งที่ 3 ของประเทศไทย โดยกำหนดแผนดำเนินการเก็บรวบรวมข้อมูลเป็น 2 ขั้นตอน คือ ขั้นการเก็บรวบรวมข้อมูลพื้นฐานของสถานประกอบการทุกประเภท และ ขั้นการเก็บรวบรวมข้อมูลรายละเอียด ซึ่งจะเก็บรวบรวมรายละเอียดเฉพาะการประกอบอุตสาหกรรมการผลิต

1.2 วัตถุประสงค์

การเก็บรวบรวมข้อมูลพื้นฐานโครงการสำมะโนอุตสาหกรรม พ.ศ. 2550 มีวัตถุประสงค์ ดังนี้

1.2.1 เพื่อเก็บรวบรวมข้อมูลพื้นฐานที่แสดงให้เห็น โครงสร้างและการกระจายตัวของสถานประกอบการประเภทต่าง ๆ เช่น อุตสาหกรรมการผลิต ธุรกิจทางการค้าและธุรกิจทางการบริการ การก่อสร้าง การขนส่งทางบก สถานที่เก็บสินค้า ตัวแทนธุรกิจการท่องเที่ยว และกิจกรรมด้านโรงพยาบาล เป็นต้น

1.2.2 เพื่อจัดทำกรอบตัวอย่างสำหรับการเลือกตัวอย่างสถานประกอบการผลิตที่เข้าข่ายเพื่อเก็บรวบรวมข้อมูลรายละเอียด สำหรับโครงการสำมะโนอุตสาหกรรม พ.ศ. 2550

1.2.3 เพื่อนำข้อมูลมาจัดทำกรอบตัวอย่าง (Sampling Frame) ที่ทันสมัย สำหรับการเลือกตัวอย่างการสำรวจสถานประกอบการที่เกี่ยวข้อง

1.3 รายการข้อมูลที่เก็บรวบรวม

- ชื่อ ที่ตั้ง และสถานที่ติดต่อของสถานประกอบการ
- จำนวน และประเภทของสถานประกอบการ
- รูปแบบการจัดตั้งตามกฎหมายและรูปแบบการจัดตั้งทางเศรษฐกิจ
- การมีต่างประเทศร่วมลงทุนหรือถือหุ้นและประเทศที่ร่วมลงทุนหรือถือหุ้น
- จำนวนคนทำงานและจำนวนลูกจ้างของสถานประกอบการ

1.4 ขอบข่ายและคุ่มรวม

ขอบข่ายในการเก็บรวบรวมข้อมูลพื้นฐาน ได้แก่ กิจกรรมทางเศรษฐกิจตามการจัดประเภทอุตสาหกรรมตามกิจกรรมทางเศรษฐกิจทุกประเภทตามมาตรฐานสากล (International Standard Industrial Classification of All Economic Activities : ISIC Rev.3.0) ดังนี้

- ธุรกิจการค้าและธุรกิจทางการบริการ
- การผลิต
- การก่อสร้าง
- การขนส่งทางบก สถานที่เก็บสินค้า ตัวแทนธุรกิจการท่องเที่ยว และการโทรคมนาคม
- กิจกรรมด้านโรงพยาบาล

คุ่มรวม สถานประกอบการทุกประเภท (ยกเว้น แผงลอย) ที่มีคนทำงานตั้งแต่ 1 คนขึ้นไป ที่ตั้งอยู่ในกรุงเทพมหานคร เมืองพัทยา และเขตเทศบาลทั่วประเทศ

ข้อมูลที่น่าสนใจในรายงานฉบับนี้ เป็นข้อมูลของสถานประกอบการตามขอบข่าย ที่มีคนทำงานตั้งแต่ 1 คนขึ้นไปที่ตั้งอยู่ในเขตเทศบาลของจังหวัดระยองเท่านั้น

1.5 ภาพเวลาอ้างอิง

ข้อมูลเกี่ยวกับจำนวนและลักษณะต่าง ๆ ของสถานประกอบการที่เก็บรวบรวมเป็นข้อมูลของสถานประกอบการที่เปิดดำเนินการในปี 2550

1.6 แนวคิดและคำนิยาม

1.6.1 สถานประกอบการ

หมายถึง สถานที่หรือบางส่วนของสถานที่ที่มีที่ตั้งที่แน่นอนและมีการดำเนินกิจกรรมทางเศรษฐกิจ ไม่ว่ากิจกรรมนั้นจะดำเนินงานโดยบุคคลที่เป็นเจ้าของหรือควบคุมกิจการโดยนิติบุคคล

1.6.2 กิจกรรมทางเศรษฐกิจ

การจัดทำสำมะโนอุตสาหกรรม พ.ศ. 2550 ได้จัดจำแนกสถานประกอบการตามการดำเนินกิจกรรมทางเศรษฐกิจทุกประเภทตามมาตรฐานสากล (International Standard Industrial Classification of All Economic Activities : ISIC Rev.3.0) ดังต่อไปนี้

1) การขาย การบำรุงรักษา และการซ่อมแซมยานยนต์และรถจักรยานยนต์ รวมทั้งการขายปลีก น้ำมันเชื้อเพลิงรถยนต์ ได้แก่

■ การดำเนินกิจการขายส่งและขายปลีกยานยนต์ รถจักรยานยนต์ และรถเล่นบนทิมะ ทั้งใหม่และที่ใช้แล้ว การบำรุงรักษาและซ่อมแซม การขายอะไหล่ (ส่วนประกอบ) และชิ้นส่วนอุปกรณ์ (อุปกรณ์ประกอบ) สำหรับยานยนต์ การดำเนินกิจการของตัวแทนหรือนายหน้าที่เกี่ยวข้องกับการจำหน่ายยานยนต์ การล้าง การขัดเงา และการลากจูงยานยนต์ รวมถึงการขายปลีกน้ำมันเชื้อเพลิงรถยนต์และผลิตภัณฑ์น้ำมันเครื่อง/ น้ำมันหล่อลื่น หรือผลิตภัณฑ์ที่ใช้เป็นตัวให้ความเย็นแก่เครื่องยนต์

2) การขายส่งและการค้าเพื่อค่านายหน้า ยกเว้นยานยนต์และรถจักรยานยนต์ ได้แก่

■ การดำเนินกิจการขาย (เป็นการขายสินค้าที่ไม่มีการเปลี่ยนแปลงสินค้า) สินค้าใหม่และสินค้าที่ใช้แล้วให้แก่ผู้ขายปลีก ผู้ใช้ในงานอุตสาหกรรม ผู้ใช้ในงานพาณิชย์กรรม ผู้ใช้ในงานสถาบัน ผู้ใช้ในงานวิชาชีพ หรือผู้ขายส่งรายอื่น ๆ หรือบุคคล/บริษัทที่ทำหน้าที่ตัวแทนหรือนายหน้าซื้อขายสินค้า เป็นต้น

■ ผู้ขายส่ง ซึ่งประกอบ จัดแยกขนาด และคัดคุณภาพสินค้าจำนวนมากเป็นประจำ การจัดแบ่งสินค้าออกเป็นส่วนย่อย การบรรจุหีบห่อใหม่ การจัดจำหน่ายสินค้าเป็นลอตย่อย รวมถึงการเก็บสินค้า การแช่เย็นสินค้า การจัดส่งและการจัดวางสินค้า กิจกรรมที่เกี่ยวข้องกับการส่งเสริมการขายให้แก่ลูกค้า และการออกแบบฉลากติดสินค้า

3) การขายปลีก ยกเว้นยานยนต์และรถจักรยานยนต์ รวมทั้งการซ่อมแซมของใช้ส่วนบุคคลและของใช้ในครัวเรือน ได้แก่

■ การดำเนินกิจการขาย (เป็นการขายสินค้าที่ไม่มีการเปลี่ยนแปลงสินค้า) สินค้าใหม่และสินค้าที่ใช้แล้วให้แก่ประชาชนทั่วไป เพื่อการบริโภคหรือการใช้ประโยชน์เฉพาะส่วนบุคคลหรือในครัวเรือน

■ การซ่อมและการติดตั้งของใช้ส่วนบุคคลและของใช้ในครัวเรือน

4) โรงแรมและภัตตาคาร ได้แก่

- การดำเนินกิจการเกี่ยวกับการจัดหาที่พักชั่วคราว ค่ายพัก และสิ่งอำนวยความสะดวกในค่ายพักให้แก่ประชาชนทั่วไป เช่น โรงแรม โมเต็ล หอพักในสถานศึกษา ห้องพักภายในบ้าน เกสต์เฮาส์ ที่พักแรมเยาวชน ที่พักชั่วคราว เป็นต้น

- การขายอาหารและเครื่องดื่มที่จัดเตรียมไว้พร้อมที่จะบริโภคได้ทันทีในสถานที่ต่าง ๆ เช่น ภัตตาคาร คาเฟ่ สถานที่บริการขายอาหารกลางวัน และร้านขายเครื่องดื่ม เป็นต้น

5) กิจกรรมด้านอสังหาริมทรัพย์ ได้แก่

- การซื้อ การขาย การให้เช่า และการดำเนินการเกี่ยวกับอสังหาริมทรัพย์ที่เป็นเจ้าของหรือเช่าจากผู้อื่น เช่น อาคารห้องชุดและที่อยู่อาศัย อาคารซึ่งไม่ใช่ที่อยู่อาศัย การพัฒนาและการจัดสรรอสังหาริมทรัพย์ เป็นต้น รวมทั้งการพัฒนาและการขายที่ดินและสุสาน การดำเนินการเกี่ยวกับห้องชุดและที่อยู่อาศัยเคลื่อนที่ได้

- การซื้อ การขาย การให้เช่า การจัดการและการประเมินราคาอสังหาริมทรัพย์ โดยได้รับค่าธรรมเนียมตอบแทนหรือโดยการทำสัญญา

6) กิจกรรมด้านคอมพิวเตอร์และกิจกรรมที่เกี่ยวข้อง ได้แก่

- การให้คำปรึกษาเกี่ยวกับชนิดและลักษณะการใช้งานของฮาร์ดแวร์ที่มีหรือไม่มีซอฟต์แวร์ ระบบงานประยุกต์

- การให้คำปรึกษาเกี่ยวกับการวิเคราะห์ความต้องการและปัญหาของผู้ใช้ และวิธีการแก้ไขปัญหาที่ดีที่สุด

- กิจกรรมที่เกี่ยวกับการวิเคราะห์ การออกแบบ และการเขียน โปรแกรมของระบบงานที่พร้อมจะใช้งานได้ โดยทั่วไปเป็นการวิเคราะห์ความต้องการและปัญหาของผู้ใช้ การให้คำปรึกษา วิธีการแก้ปัญหาที่ประหยัดที่สุด พร้อมทั้งจัดสร้างซอฟต์แวร์ที่จำเป็นต้องใช้ เพื่อให้เกิดผลสัมฤทธิ์ตามแนวทางการแก้ปัญหานั้น รวมทั้งการเขียนโปรแกรมตามความต้องการของผู้ใช้

- กิจกรรมที่เกี่ยวข้องกับการพัฒนา การผลิต การจัดหา และจัดทำเอกสารประกอบการใช้ซอฟต์แวร์ ซึ่งเขียนขึ้นตามความต้องการของผู้ใช้เฉพาะรายและเป็นคำสั่งง่าย ๆ และซอฟต์แวร์สำเร็จรูป

- การประมวลผลหรือการจัดทำตารางประมวลผลข้อมูลทุกชนิด ซึ่งประกอบด้วย การประมวลผลและการเตรียมรายงานที่สมบูรณ์จากข้อมูลของลูกค้า ซึ่งรวมถึงงานเฉพาะทาง เช่น การบันทึกข้อมูลหรือการเตรียมข้อมูลด้วยวิธีอื่น การแปลงข้อมูล เช่น จากบัตรไปเป็นเทป การรู้จำอักขระจากภาพ (optical character recognition) เป็นต้น ซึ่งอาจจะดำเนินการโดยการให้บริการโดยตรงหรือโดยผ่านระบบเครือข่ายโดยใช้โปรแกรมของลูกค้าหรือโปรแกรมที่มีกรรมสิทธิ์เฉพาะ รวมทั้งการจัดการบริการรายชั่วโมงหรือการแบ่งกันใช้เวลา (time-share) การจัดการและการดำเนินการที่เกี่ยวกับสิ่งอำนวยความสะดวกในการประมวลผลข้อมูลในขั้นตอนที่ต่อเนื่อง

7) การให้เช่าเครื่องจักรและเครื่องอุปกรณ์โดยไม่มีผู้ควบคุม การวิจัยและการพัฒนา และกิจกรรมด้านธุรกิจอื่น ๆ ได้แก่

■ การให้เช่าเครื่องอุปกรณ์การขนส่ง เครื่องจักร และเครื่องอุปกรณ์อื่น ๆ ของใช้ส่วนบุคคลและของใช้ในครัวเรือน

■ การวิจัยและการพัฒนา การทดลองทางด้านวิทยาศาสตร์ธรรมชาติ วิศวกรรม สังคมศาสตร์ และมนุษยศาสตร์

■ กิจกรรมด้านกฎหมาย การบัญชี การทำบัญชีและการตรวจสอบบัญชี การให้คำปรึกษาด้านภาษี การวิจัยตลาดและการสำรวจความคิดเห็นของประชาชน และการให้คำปรึกษาทางธุรกิจและการจัดการ

■ กิจกรรมด้านสถาปัตยกรรม วิศวกรรม และเทคนิคอื่น ๆ

■ การโฆษณา

8) กิจกรรมนันทนาการและการบริการอื่น ๆ ได้แก่

■ กิจกรรมด้านภาพยนตร์ วิทยุ โทรทัศน์ และการบันเทิงอื่น ๆ

■ กิจกรรมของสำนักข่าว

■ กิจกรรมห้องสมุด หอจดหมายเหตุ พิพิธภัณฑ์สถาน และกิจกรรมทางวัฒนธรรมอื่น ๆ

■ กิจกรรมการกีฬาและนันทนาการอื่น ๆ

■ กิจกรรมด้านการบริการอื่น ๆ เช่น การบริการซักรีดและซักแห้งผลิตภัณฑ์สิ่งทอและขนสัตว์ การแต่งผมและการเสริมสวยอื่น ๆ การทำศพและกิจกรรมที่เกี่ยวข้อง เป็นต้น

9) การผลิต

หมายถึง การเปลี่ยนแปลงวัตถุหรือส่วนประกอบของวัตถุในทางกายภาพหรือทางเคมีให้เป็นผลิตภัณฑ์ชนิดใหม่ โดยไม่คำนึงถึงว่างานนั้นทำด้วยเครื่องจักรหรือมือ ทำในโรงงาน ทำในเคหะสถาน หรือผลิตภัณฑ์นั้นจะนำมาขายส่งหรือขายปลีกก็ตาม การประกอบชิ้นส่วนของผลิตภัณฑ์ที่ผลิตขึ้น การดัดแปลงสินค้า รวมทั้งการปรับปรุงใหม่หรือการสร้างชิ้นใหม่

10) การก่อสร้าง

หมายถึง กิจกรรมทางเศรษฐกิจที่เกี่ยวข้องกับการก่อสร้างใหม่ การต่อเติม การดัดแปลง การซ่อมแซม และการรื้อทำลายอาคารหรือสิ่งก่อสร้างด้านวิศวกรรม เช่น ถนน สะพาน เขื่อน อุโมงค์ เป็นต้น อุตสาหกรรมการก่อสร้าง ประกอบด้วยสถานประกอบการที่ดำเนินกิจการ ดังต่อไปนี้

■ การเตรียมสถานที่ก่อสร้าง เช่น การรื้อถอน ทำลายอาคารเก่า การถมดิน เป็นต้น

■ การก่อสร้างอาคาร งานวิศวกรรมโยธา เช่น ทางหลวง ถนน สะพาน อุโมงค์ เป็นต้น ซึ่งหมายรวมทั้งการก่อสร้างใหม่ การต่อเติม ดัดแปลง และซ่อมแซมด้วย

■ การติดตั้งภายในอาคาร เช่น การวางท่อ การติดตั้งระบบเครื่องปรับอากาศ ระบบสัญญาณเตือนภัย บันไดเลื่อน เป็นต้น

■ การสร้างอาคารให้สมบูรณ์ เช่น การติดตั้งกระจก การฉาบปูน การทาสีและตกแต่งอาคาร การติดผนังและปูพื้นด้วยวัสดุต่าง ๆ การขัดพื้น เป็นต้น

■ การให้เช่าเครื่องอุปกรณ์ที่ใช้ในงานก่อสร้างหรือการรื้อถอน โดยมีผู้ควบคุม เช่น การให้เช่ารถเครนพร้อมคนขับ เป็นต้น

11) การขนส่งทางบก การเก็บสินค้าและสถานที่เก็บสินค้า ตัวแทนธุรกิจการท่องเที่ยว และการ โทรคมนาคม ได้แก่

- การขนส่งผู้โดยสารทางบกอื่น ๆ ที่มีตารางเวลาและที่ไม่มีตารางเวลา รวมถึง การขนส่งสินค้าทางถนน
- การดำเนินการเกี่ยวกับสิ่งอำนวยความสะดวกในการเก็บสินค้าทุกชนิด เช่น เครื่องยนต์ เดินสายพาน สำหรับยกชั่งน้ำหนักขึ้นไปที่เก็บในตู้ คลังสินค้า ห้องเย็น ฯลฯ
- สถานที่เก็บสินค้าประเภทเฟอร์นิเจอร์ รถยนต์ ไม้ซุง ก๊าซ และน้ำมัน สารเคมี สิ่งทอ อาหาร และผลิตภัณฑ์ทางการเกษตร ฯลฯ ทั้งนี้รวมถึงการเก็บสินค้าในเขตการค้าระหว่างประเทศด้วย
- กิจกรรมของตัวแทนธุรกิจการท่องเที่ยวและผู้จัดนำเที่ยว รวมทั้งกิจกรรมบริการนักท่องเที่ยว
- การติดต่อสื่อสารโดยการส่งสัญญาณเสียง ภาพ ข้อมูล หรือข่าวสารทางสายเคเบิล การกระจายเสียง การถ่ายทอดคลื่นวิทยุ/โทรทัศน์ หรือถ่ายทอดทางดาวเทียม รวมทั้งการติดต่อสื่อสารทางโทรศัพท์ โทรเลข โทรสารและเทเล็กซ์ อินเทอร์เน็ต (Internet) รวมถึงการบำรุงรักษาระบบเครือข่ายของการสื่อสารด้วย

12) กิจกรรมด้านโรงพยาบาล

- กิจกรรมของโรงพยาบาลทั่วไปและโรงพยาบาลเฉพาะโรค สถานพักฟื้นสำหรับผู้ป่วย ศูนย์ป้องกันโรค โรงพยาบาลโรคจิต ศูนย์ฟื้นฟู (ที่มีการรักษาทางการแพทย์) สถานพยาบาลโรคเรื้อรัง
- กิจกรรมของศูนย์ทันตกรรม และสถาบันด้านสุขภาพอื่นๆ ซึ่งมีสิ่งอำนวยความสะดวกด้านที่พัก รวมทั้งกิจกรรมของโรงพยาบาลในฐานะภัตตาคารและในเรือนจำ
- กิจกรรมที่ให้บริการสำหรับผู้ป่วยในเป็นส่วนใหญ่ และทำการรักษาภายใต้คำแนะนำของแพทย์ ซึ่งประกอบด้วยบริการของคณะแพทย์และผู้ช่วยแพทย์ สิ่งอำนวยความสะดวกในห้องปฏิบัติการและทางด้านเทคนิค รวมทั้งการบริการทางด้านรังสีวิทยาและสัตววิทยา สิ่งอำนวยความสะดวกด้านอาหารและด้านอื่นๆ ของโรงพยาบาล เช่น การบริการด้านห้องฉุกเฉิน

1.6.3 รูปแบบการจัดตั้งตามกฎหมาย

1) ส่วนบุคคล

หมายถึง สถานประกอบการที่มีเจ้าของเป็นบุคคลธรรมดาคนเดียวหรือหลายคนรวมกัน และให้หมายรวมถึงห้างหุ้นส่วนสามัญที่ไม่จดทะเบียนเป็นนิติบุคคลด้วย

2) ห้างหุ้นส่วนจำกัด ห้างหุ้นส่วนสามัญนิติบุคคล

หมายถึง สถานประกอบการที่จัดตั้งขึ้นโดยคณะบุคคลตั้งแต่ 2 คนขึ้นไป รวมทุนกันเพื่อประกอบกิจการและรับผิดชอบร่วมกัน โดยจดทะเบียนถูกต้องตามกฎหมาย

3) บริษัทจำกัด บริษัทจำกัด (มหาชน)

- บริษัทจำกัด หมายถึง สถานประกอบการที่จัดตั้งขึ้นโดยผู้ริเริ่มคณะหนึ่งและได้จดทะเบียนถูกต้องตามกฎหมาย โดยมีผู้ริเริ่มดำเนินการอย่างน้อย 7 คน ขึ้นไป

- บริษัทจำกัด (มหาชน) หมายถึง สถานประกอบการที่จัดตั้งขึ้นโดยการจดทะเบียนจัดตั้งบริษัท การควบบริษัท หรือการแปรสภาพบริษัท และวัตถุประสงค์ที่จะขายหุ้นต่อประชาชน โดยมีผู้ริเริ่มดำเนินการตั้งแต่ 15 คนขึ้นไป

4) ส่วนราชการ รัฐวิสาหกิจ

หมายถึง สถานประกอบการที่รัฐบาลเป็นเจ้าของหรือมีทุนอยู่ด้วยไม่น้อยกว่าร้อยละ 50 ของทุนทั้งหมด รวมถึงสถานประกอบการที่ดำเนินการโดยรัฐบาลด้วย

5) สหกรณ์

หมายถึง สถานประกอบการที่จัดตั้งขึ้นในรูปของสหกรณ์ โดยจดทะเบียนถูกต้องตามกฎหมายว่าด้วยสหกรณ์ โดยมีผู้ก่อตั้งไม่น้อยกว่า 10 คน

6) อื่น ๆ

หมายถึง สถานประกอบการที่จัดตั้งในรูปแบบอื่น ๆ นอกจากที่กล่าวข้างต้น เช่น มูลนิธิ สโมสร สมาคม กลุ่มแม่บ้าน ชมรมต่าง ๆ ร้านค้าสาธิต เป็นต้น

1.6.4 รูปแบบการจัดตั้งทางเศรษฐกิจ

1) สำนักงานแห่งเดียว

หมายถึง สถานประกอบการที่ไม่มีหน่วยงานย่อยหรือสาขาอื่นใด และไม่เป็นหน่วยงานย่อยหรือสาขาของสถานประกอบการอื่น

2) สำนักงานใหญ่

หมายถึง สถานประกอบการที่เป็นเจ้าของและควบคุมกิจการของสถานประกอบการอื่นที่เป็นสำนักงานสาขาหรือหน่วยงานย่อย

3) สำนักงานสาขา

หมายถึง สถานประกอบการที่เป็นสาขาหรือหน่วยงานย่อยของสถานประกอบการอื่นที่เป็นสำนักงานใหญ่

1.6.5 คนทำงาน

หมายถึง คนที่ทำงานในสถานประกอบการทั้งที่ได้รับเงินเดือนและไม่ได้รับเงินเดือนที่สถานประกอบการมีอยู่ตามปกติ รวมทั้งผู้ที่ปกติทำงานอยู่ในสถานประกอบการแห่งนี้ แต่ในวันดังกล่าวไม่ได้มาทำงานเนื่องจากเจ็บป่วย ลาหยุด พักผ่อน โดยได้รับค่าจ้าง/เงินเดือน ไม่รวมคนทำงานที่ลางานเป็นระยะเวลานาน เช่น ลาไปรับราชการทหาร เป็นต้น

คนทำงานประกอบด้วย

1) **เจ้าของกิจการ/หุ้นส่วน** หรือสมาชิกในครอบครัวที่ทำงานให้กับสถานประกอบการ ผู้ที่มาฝึกงานหรือผู้ปฏิบัติงานในสถานประกอบการ ซึ่งมีจำนวนชั่วโมงทำงานไม่ต่ำกว่าสัปดาห์ละ 20 ชั่วโมง โดยเจ้าของหรือผู้ประกอบการอาจให้เงิน อาหาร เครื่องนุ่งห่ม หรือช่วยเหลือเกื้อกูลอย่างอื่น ๆ แต่ไม่ต้องรับผิดชอบในเรื่องการจ่ายค่าแรงให้ตามกฎหมาย

2) **ลูกจ้าง** ได้แก่ ผู้ที่ปฏิบัติงานให้กับสถานประกอบการโดยได้รับเงินเดือนหรือค่าจ้างเป็นประจำ ตั้งแต่ระดับบริหาร นักวิชาการ เสมียน พนักงานต่าง ๆ เช่น ผู้จัดการ ผู้อำนวยการ ผู้ปฏิบัติงานในห้องทดลอง พนักงานขาย และลูกจ้างที่ทำงานในกรรมวิธีการผลิต เป็นต้น ค่าจ้างที่ได้รับอาจเป็นรายปี รายสัปดาห์ รายวัน รายชั่วโมง หรือรายชิ้น ก็ได้ นอกจากนี้ยังรวมถึงผู้ที่สถานประกอบการส่งไปประจำที่สถานประกอบการอื่นด้วย เช่น พนักงานรักษาความปลอดภัย คนทำความสะอาด พนักงานขายตามห้างสรรพสินค้า เป็นต้น

คนทำงานไม่รวมคนที่รับงานจากโรงงานไปทำงานที่บ้านแล้วนำมาส่งโรงงาน โดยไม่ได้ลงทุนซื้อวัสดุอุปกรณ์ หรือออกค่าใช้จ่ายใด ๆ และไม่รวมคนที่สถานประกอบการจ้างมาทำงานเฉพาะอย่างเป็นประจำ เช่น กรรมกรที่จ้างมาขนของ และพนักงานเดินตลาดหรือตัวแทนขายที่ไม่มีเงินเดือนประจำ

1.7 วิธีการเก็บรวบรวมข้อมูล

การเก็บรวบรวมข้อมูลใช้วิธีส่งเจ้าหน้าที่ ซึ่งเป็นข้าราชการและพนักงานของสำนักงานสถิติแห่งชาติออกไปทำการสัมภาษณ์ เจ้าของ ผู้ประกอบการ หรือผู้ที่ได้รับมอบหมายให้ตอบข้อมูล โดยดำเนินการดังนี้

1.7.1 ชั้นการเก็บรวบรวมข้อมูลพื้นฐาน

- 1) นอกเขตเทศบาลทั่วประเทศ ระหว่างเดือนเมษายน - พฤษภาคม 2549
- 2) กรุงเทพมหานคร เมืองพัทยา และเขตเทศบาล ระหว่างเดือนพฤศจิกายน 2549 - มีนาคม 2550

1.7.2 ชั้นการเก็บรวบรวมข้อมูลรายละเอียด ระหว่างเดือนกรกฎาคม - สิงหาคม 2550

1.8 การประมวลผลข้อมูล

การประมวลผลข้อมูลพื้นฐานทุกขั้นตอน และการจัดทำรายงานผลระดับจังหวัด ดำเนินการที่สำนักงานสถิติจังหวัด โดยสำนักงานสถิติแห่งชาติในส่วนกลางให้การสนับสนุนทางด้านวิชาการ เช่น การจัดทำโปรแกรมสำหรับการบันทึกข้อมูลและประมวลผลข้อมูล และการจัดทำต้นแบบตารางเสนอผลและรายงานผล เป็นต้น สำหรับข้อมูลพื้นฐานระดับภาคและทั่วประเทศรวมทั้งข้อมูลรายละเอียดเกี่ยวกับการดำเนินกิจการของสถานประกอบการทำการประมวลผลและจัดทำรายงานที่สำนักงานสถิติแห่งชาติในส่วนกลาง

1.9 การเสนอผลและจัดทำรายงานผล

การจัดทำรายงานผลสำมะโนอุตสาหกรรม พ.ศ. 2550 (ข้อมูลพื้นฐาน : ในเขตเทศบาล) มีดังนี้

- 1) รายงานผลเบื้องต้นจำนวน 7 ฉบับ ได้แก่ รายงานผลเบื้องต้นของกรุงเทพมหานคร ปริมณฑล ภาคกลาง ภาคเหนือ ภาคตะวันออกเฉียงเหนือ ภาคใต้และทั่วราชอาณาจักร
- 2) รายงานผลระดับจังหวัด จำนวน 76 ฉบับ
- 3) รายงานผลระดับภาคและทั่วราชอาณาจักร จำนวน 6 ฉบับ ได้แก่ รายงานผลของปริมณฑล ภาคกลาง ภาคเหนือ ภาคตะวันออกเฉียงเหนือ ภาคใต้ และทั่วราชอาณาจักร

บทที่ 2

สรุปข้อมูลที่สำคัญ

2.1 จำนวนสถานประกอบการ

ผลการสำมะโนอุตสาหกรรม พ.ศ.2550 ที่ตั้งอยู่ในเขตเทศบาลของจังหวัดระยอง พบว่า มีจำนวนสถานประกอบการทั้งสิ้น 10,794 แห่ง ส่วนใหญ่สถานประกอบการร้อยละ 60.4 ตั้งอยู่ในอำเภอเมืองระยอง รองลงมาอยู่ในอำเภอแกลง ร้อยละ 20.1 กิ่งอำเภอนิคมพัฒนา ร้อยละ 5.3 อำเภอวังจันทร์ ร้อยละ 2.1 สำหรับอำเภอบ้านค่ายและอำเภอปลวกแดงมีสัดส่วนที่ใกล้เคียงกัน คือ ร้อยละ 1.9 และ 1.8 ตามลำดับ

ตาราง ก จำนวนและร้อยละของสถานประกอบการ จำแนกตามอำเภอ

อำเภอ	จำนวน	ร้อยละ
รวม	10,794	100.0
อำเภอเมืองระยอง	6,514	60.4
อำเภอบ้านฉาง	911	8.4
อำเภอแกลง	2,173	20.1
อำเภอวังจันทร์	223	2.1
อำเภอบ้านค่าย	204	1.9
อำเภอปลวกแดง	199	1.8
กิ่งอำเภอนิคมพัฒนา	570	5.3

2.2 กิจกรรมทางเศรษฐกิจ

จากการเก็บรวบรวมข้อมูลพื้นฐานของสถานประกอบการที่ตั้งอยู่ในเขตเทศบาล พบว่า สถานประกอบการส่วนใหญ่หรือร้อยละ 41.3 ดำเนินธุรกิจการขายปลีก (ยกเว้นยานยนต์และรถจักรยานยนต์) รวมทั้งการซ่อมแซมและของใช้ส่วนบุคคลและของใช้ในครัวเรือน รองลงมาเป็นสถานประกอบการที่ดำเนินธุรกิจโรงแรมและภัตตาคาร ร้อยละ 15.9 สถานประกอบการที่ดำเนินกิจกรรมนันทนาการและการบริการอื่นๆ การขาย การบำรุงรักษาการซ่อมแซมยานยนต์และ รถจักรยานยนต์รวมทั้งการขายปลีกน้ำมันเชื้อเพลิงรถยนต์ และการผลิต มีร้อยละ 12.8 10.6 และ 8.5 ตามลำดับ สำหรับกิจกรรมทางเศรษฐกิจอื่นๆ นอกจากที่กล่าวข้างต้น แต่ละประเภทมีสัดส่วนต่ำกว่าร้อยละ 5.0

ตาราง ข จำนวนและร้อยละของสถานประกอบการ จำแนกตามกิจกรรมทางเศรษฐกิจ

กิจกรรมทางเศรษฐกิจ	จำนวน	ร้อยละ
รวม	10,794	100.0
<input type="checkbox"/> การขาย การบำรุงรักษา และการซ่อมแซมยานยนต์และรถจักรยานยนต์ รวมทั้งการขายปลีกน้ำมันเชื้อเพลิงรถยนต์	1,149	10.6
<input type="checkbox"/> การขายส่งและการค้าเพื่อค่านายหน้า ยกเว้นยานยนต์และรถจักรยานยนต์	229	2.1
<input type="checkbox"/> การขายปลีก ยกเว้นยานยนต์และรถจักรยานยนต์ รวมทั้งการซ่อมแซมและของใช้ส่วนบุคคลและของใช้ในครัวเรือน	4,452	41.3
<input type="checkbox"/> โรงแรมและภัตตาคาร	1,713	15.9
<input type="checkbox"/> กิจกรรมด้านอสังหาริมทรัพย์	223	2.1
<input type="checkbox"/> กิจกรรมด้านคอมพิวเตอร์และกิจกรรมที่เกี่ยวข้อง	30	0.3
<input type="checkbox"/> การให้เช่าเครื่องจักรและเครื่องอุปกรณ์โดยไม่มีผู้ควบคุม การวิจัยและการพัฒนา และกิจกรรมด้านธุรกิจอื่น ๆ	457	4.2
<input type="checkbox"/> กิจกรรมนันทนาการและการบริการอื่น ๆ	1,385	12.8
<input type="checkbox"/> การผลิต	920	8.5
<input type="checkbox"/> การก่อสร้าง	136	1.3
<input type="checkbox"/> การขนส่งทางบก สถานที่เก็บสินค้า ตัวแทนธุรกิจการท่องเที่ยวและการโทรคมนาคม	89	0.8
<input type="checkbox"/> กิจกรรมด้านโรงพยาบาล	11	0.1

ตาราง ก จำนวนและร้อยละของสถานประกอบการ จำแนกตามกิจกรรมทางเศรษฐกิจ
และขนาดของสถานประกอบการ

กิจกรรมทางเศรษฐกิจ	รวม	ขนาดของสถานประกอบการ (จำนวนคนทำงาน)		
		1 – 50 คน	51 –200 คน	มากกว่า 200 คน
รวม	10,794	10,564	170	60
	<i>(100.0)</i>	<i>(97.9)</i>	<i>(1.6)</i>	<i>(0.5)</i>
<input type="checkbox"/> การขาย การบำรุงรักษา และการซ่อมแซมยานยนต์และรถจักรยานยนต์ รวมทั้งการขายปลีคน้ำมันเชื้อเพลิงรถยนต์	1,149	1,146	3	-
	<i>(100.0)</i>	<i>(99.7)</i>	<i>(0.3)</i>	-
<input type="checkbox"/> การขายส่งและการค้าเพื่อค่านายหน้า ยกเว้นยานยนต์และ รถจักรยานยนต์	229	224	5	-
	<i>(100.0)</i>	<i>(97.8)</i>	<i>(2.2)</i>	-
<input type="checkbox"/> การขายปลีก ยกเว้นยานยนต์และรถจักรยานยนต์ รวมทั้งการซ่อมแซม ของใช้ส่วนบุคคลและของใช้ในครัวเรือน	4,452	4,446	4	2
	<i>(100.0)</i>	<i>(99.9)</i>	<i>(0.1)</i>	<i>(--)</i>
<input type="checkbox"/> โรงแรมและภัตตาคาร	1,713	1,684	28	1
	<i>(100.0)</i>	<i>(98.3)</i>	<i>(1.6)</i>	<i>(0.1)</i>
<input type="checkbox"/> กิจกรรมด้านอสังหาริมทรัพย์	223	223	-	-
	<i>(100.0)</i>	<i>(100.0)</i>	-	-
<input type="checkbox"/> กิจกรรมด้านคอมพิวเตอร์และกิจกรรมที่เกี่ยวข้อง	30	30	-	-
	<i>(100.0)</i>	<i>(100.0)</i>	-	-
<input type="checkbox"/> การให้เช่าเครื่องจักรและเครื่องอุปกรณ์โดยไม่มีผู้ควบคุม การวิจัยและ การพัฒนา และกิจกรรมด้านธุรกิจอื่น ๆ	457	440	13	4
	<i>(100.0)</i>	<i>(96.3)</i>	<i>(2.8)</i>	<i>(0.9)</i>
<input type="checkbox"/> กิจกรรมนันทนาการและการบริการอื่น ๆ	1,385	1,384	1	-
	<i>(100.0)</i>	<i>(99.9)</i>	<i>(0.1)</i>	-
<input type="checkbox"/> การผลิต	920	792	80	48
	<i>(100.0)</i>	<i>(86.1)</i>	<i>(8.7)</i>	<i>(5.2)</i>
<input type="checkbox"/> การก่อสร้าง	136	115	17	4
	<i>(100.0)</i>	<i>(84.6)</i>	<i>(12.5)</i>	<i>(2.9)</i>
<input type="checkbox"/> การขนส่งทางบก สถานที่เก็บสินค้า ตัวแทนธุรกิจการท่องเที่ยว และการโทรคมนาคม	89	77	11	1
	<i>(100.0)</i>	<i>(86.5)</i>	<i>(12.4)</i>	<i>(1.1)</i>
<input type="checkbox"/> กิจกรรมด้านโรงพยาบาล	11	3	8	-
	<i>(100.0)</i>	<i>(27.3)</i>	<i>(72.7)</i>	-

หมายเหตุ : -- มีค่าต่ำกว่าร้อยละ 0.1

เมื่อพิจารณากิจกรรมทางเศรษฐกิจ จำแนกตามขนาดของสถานประกอบการ พบว่า มากกว่าร้อยละ 84.0 ของสถานประกอบการเกือบทุกประเภทกิจกรรมทางเศรษฐกิจเป็นสถานประกอบการที่มีคนทำงาน 1 - 50 คน ยกเว้นกิจกรรมทางด้านโรงพยาบาล ที่มีสัดส่วนของสถานประกอบการขนาดย่อมประมาณร้อยละ 27.3

2.3 ขนาดของสถานประกอบการ

เมื่อพิจารณาขนาดของสถานประกอบการ ซึ่งวัดด้วยจำนวนคนทำงานนั้น พบว่า ส่วนใหญ่ (ร้อยละ 97.9) เป็นสถานประกอบการขนาดย่อมที่มีคนทำงาน 1 - 50 คน สถานประกอบการขนาดกลางที่มีคนทำงาน 51 - 200 คน และสถานประกอบการขนาดใหญ่ที่มีคนทำงาน มากกว่า 200 คน มีสัดส่วนประมาณร้อยละ 1.6 และ 0.5 ตามลำดับ (ตาราง ค)

2.4 รูปแบบการจัดตั้งตามกฎหมาย

สำหรับรูปแบบการจัดตั้งตามกฎหมายของสถานประกอบการที่ตั้งอยู่ในเขตเทศบาล พบว่า ร้อยละ 90.5 มีรูปแบบเป็นส่วนบุคคล สถานประกอบการที่มีรูปแบบเป็น บริษัทจำกัด บริษัทจำกัด (มหาชน) และห้างหุ้นส่วนจำกัด ห้างหุ้นส่วนสามัญนิติบุคคล มีร้อยละ 6.6 และ 2.7 ตามลำดับ ที่เหลือเป็นสถานประกอบการที่มีรูปแบบอื่น ๆ ได้แก่ ส่วนราชการ รัฐวิสาหกิจ สหกรณ์ ฯลฯ ซึ่งมีสัดส่วนเพียงเล็กน้อยประมาณร้อยละ 0.1 (ตาราง ง)

2.5 รูปแบบการจัดตั้งทางเศรษฐกิจ

ในด้านรูปแบบการจัดตั้งทางเศรษฐกิจ พบว่า สถานประกอบการส่วนใหญ่ (ร้อยละ 97.3) มีรูปแบบการจัดตั้งทางเศรษฐกิจเป็นสำนักงานแห่งเดียว ที่เป็นสำนักงานสาขามีร้อยละ 2.2 และที่มีรูปแบบเป็นสำนักงานใหญ่มีส่วนเพียงเล็กน้อยประมาณร้อยละ 0.5

ตาราง ง จำนวนและร้อยละของสถานประกอบการ จำแนกตามลักษณะของสถานประกอบการ

ลักษณะของสถานประกอบการ	จำนวน	ร้อยละ
รวม	10,794	100.0
ขนาดของสถานประกอบการ (จำนวนคนทำงาน)		
1 – 5 คน	9,362	86.7
6 – 10 คน	687	6.4
11 – 15 คน	215	2.0
16 – 20 คน	95	0.9
21 – 25 คน	80	0.7
26 – 30 คน	44	0.4
31 – 50 คน	81	0.8
51 – 100 คน	94	0.9
101 – 200 คน	76	0.7
201 – 500 คน	42	0.4
501 – 1,000 คน	14	0.1
มากกว่า 1,000 คน	4	--
รูปแบบการจัดตั้งตามกฎหมาย		
ส่วนบุคคล	9,769	90.5
ห้างหุ้นส่วนจำกัด ห้างหุ้นส่วนสามัญนิติบุคคล	294	2.7
บริษัทจำกัด บริษัทจำกัด (มหาชน)	707	6.6
ส่วนราชการ รัฐวิสาหกิจ	13	0.1
สหกรณ์	6	0.1
อื่น ๆ	5	--
รูปแบบการจัดตั้งทางเศรษฐกิจ		
สำนักงานแห่งเดียว	10,499	97.3
สำนักงานใหญ่	52	0.5
สำนักงานสาขา	243	2.2

หมายเหตุ : -- มีค่าต่ำกว่าร้อยละ 0.1

2.6 คนทำงานและลูกจ้าง

1) จำนวนคนทำงาน

ข้อมูลจาก (ตาราง จ) แสดงให้เห็นว่า มีคนทำงานที่ปฏิบัติงานในสถานประกอบการที่ตั้งอยู่ในเขตเทศบาล จำนวนทั้งสิ้น 80,161 คน ในจำนวนนี้ส่วนใหญ่ ร้อยละ 35.7 เป็นคนทำงานที่ปฏิบัติงานอยู่ในสถานประกอบการขนาดใหญ่ (คนทำงานมากกว่า 200 คน) รองลงมาปฏิบัติงานอยู่ในสถานประกอบการที่มีคนทำงาน 1 - 15 คน และสถานประกอบการที่มีคนทำงาน 51 - 200 คน ร้อยละ 31.8 และ 22.7 ตามลำดับ สำหรับสถานประกอบการขนาดอื่น ๆ แต่ละขนาดมีส่วนของคนทำงานไม่เกินร้อยละ 4.5

สำหรับคนทำงานที่ปฏิบัติงานอยู่ในกิจกรรมทางเศรษฐกิจประเภทต่าง ๆ นั้น พบว่า คนทำงานเกือบครึ่งหรือร้อยละ 46.7 ปฏิบัติงานอยู่ในสถานประกอบการที่ดำเนินกิจกรรมเกี่ยวกับการผลิต คนทำงานที่ปฏิบัติงานอยู่ในสถานประกอบการที่ดำเนินธุรกิจการขายปลีก (ยกเว้นยานยนต์และรถจักรยานยนต์) รวมทั้งการซ่อมแซมและของใช้ส่วนบุคคลและของใช้ในครัวเรือน และกิจการโรงแรมและภัตตาคาร มีร้อยละ 13.7 และ 11.7 ตามลำดับ สำหรับกิจกรรมทางเศรษฐกิจประเภทอื่น ๆ แต่ละประเภทมีส่วนของคนทำงานค่อนข้างต่ำ กล่าวคือ ต่ำกว่าร้อยละ 6.0

2) จำนวนลูกจ้าง

ด้านการจ้างงานของสถานประกอบการ พบว่า มีจำนวนลูกจ้างซึ่งปฏิบัติงานอยู่ในสถานประกอบการทั้งสิ้นประมาณ 65,556 คน โดยส่วนใหญ่ (ร้อยละ 43.5) ปฏิบัติงานอยู่ในสถานประกอบการขนาดใหญ่ (คนทำงานมากกว่า 200 คน) รองลงมาปฏิบัติงานอยู่ในสถานประกอบการที่มีคนทำงาน 51-200 คน และสถานประกอบการขนาดเล็ก (คนทำงาน 1-15 คน) ร้อยละ 27.6 และ 17.4 ตามลำดับ สำหรับสถานประกอบการขนาดอื่น ๆ นั้นมีส่วนการจ้างงานค่อนข้างต่ำ โดยเฉพาะสถานประกอบการที่มีคนทำงาน 26-30 คน มีการจ้างงานในสัดส่วนต่ำที่สุดประมาณร้อยละ 1.8

สำหรับการจ้างงานในกิจกรรมทางเศรษฐกิจแต่ละประเภท พบว่า มีลูกจ้างปฏิบัติงานอยู่ในสถานประกอบการที่ดำเนินกิจกรรมเกี่ยวกับการผลิต ในสัดส่วนสูงที่สุด ร้อยละ 55.4 รองลงมาเป็นกิจการโรงแรมและภัตตาคาร มีลูกจ้างร้อยละ 10.2 สำหรับกิจกรรมทางเศรษฐกิจประเภทอื่น ๆ แต่ละประเภทมีการจ้างงานในสัดส่วนที่ต่ำกว่า ร้อยละ 7.5

ตาราง จ จำนวนและร้อยละของพนักงานและลูกจ้าง จำแนกตามขนาดของสถานประกอบการและกิจกรรมทางเศรษฐกิจ

ขนาดของสถานประกอบการ/ กิจกรรมทางเศรษฐกิจ	จำนวนสถาน ประกอบการ	คนทำงาน		ลูกจ้าง	
		จำนวน	ร้อยละ	จำนวน	ร้อยละ
รวม	10,794	80,161	100.0	65,556	100.0
ขนาดของสถานประกอบการ (จำนวนคนทำงาน)					
1 – 15 คน	10,264	25,477	31.8	11,376	17.4
16 – 25 คน	175	3,513	4.4	3,322	5.1
26 – 30 คน	44	1,230	1.5	1,192	1.8
31 – 50 คน	81	3,148	3.9	3,029	4.6
51 – 200 คน	170	18,219	22.7	18,093	27.6
มากกว่า 200 คน	60	28,574	35.7	28,544	43.5
กิจกรรมทางเศรษฐกิจ					
□ การขาย การบำรุงรักษา และการซ่อมแซมยานยนต์และรถจักรยานยนต์ รวมทั้งการขายปลีกน้ำมันเชื้อเพลิงรถยนต์	1,149	4,618	5.8	3,140	4.8
□ การขายส่งและการค้าเพื่อค้าขายหน้า ยกเว้นยานยนต์และรถจักรยานยนต์	229	1,904	2.4	1,621	2.5
□ การขายปลีก ยกเว้นยานยนต์และรถจักรยานยนต์ รวมทั้งการซ่อมแซม ของใช้ส่วนบุคคลและของใช้ในครัวเรือน	4,452	10,980	13.7	4,755	7.3
□ โรงแรมและภัตตาคาร	1,713	9,352	11.7	6,701	10.2
□ กิจกรรมด้านอสังหาริมทรัพย์	223	505	0.6	204	0.3
□ กิจกรรมด้านคอมพิวเตอร์และกิจกรรมที่เกี่ยวข้อง	30	91	0.1	57	0.1
□ การให้เช่าเครื่องจักรและเครื่องอุปกรณ์โดยไม่มีผู้ควบคุม การวิจัยและ การพัฒนา และกิจกรรมด้านธุรกิจอื่น ๆ	457	4,531	5.6	3,893	5.9
□ กิจกรรมนันทนาการและการบริการอื่น ๆ	1,385	2,424	3.0	787	1.2
□ การผลิต	920	37,403	46.7	36,305	55.4
□ การก่อสร้าง	136	4,497	5.6	4,343	6.6
□ การขนส่งทางบก สถานที่เก็บสินค้า ตัวแทนธุรกิจการท่องเที่ยว และการโทรคมนาคม	89	2,675	3.3	2,569	3.9
□ กิจกรรมด้านโรงพยาบาล	11	1,181	1.5	1,181	1.8

ตารางสถิติ
Statistical Tables

สารบัญตารางสถิติ

- ตาราง 1 จำนวนสถานประกอบการ จำแนกตามกิจกรรมทางเศรษฐกิจ อำเภอและตำบล
- ตาราง 2 จำนวนสถานประกอบการ จำแนกตามรูปแบบการจัดตั้งตามกฎหมาย อำเภอและตำบล
- ตาราง 3 จำนวนสถานประกอบการ จำแนกตามรูปแบบการจัดตั้งทางเศรษฐกิจ อำเภอและตำบล
- ตาราง 4 จำนวนสถานประกอบการ จำแนกตามสัดส่วนของการร่วมลงทุนหรือถือหุ้น
ของต่างประเทศ อำเภอและตำบล
- ตาราง 5 จำนวนสถานประกอบการ จำแนกตามประเทศที่ร่วมลงทุนหรือถือหุ้น อำเภอและตำบล
- ตาราง 6 จำนวนสถานประกอบการ จำแนกตามขนาดของสถานประกอบการ
(จำนวนคนทำงาน) อำเภอและตำบล
- ตาราง 7 จำนวนคนทำงานในสถานประกอบการ จำแนกตามขนาดของสถานประกอบการ
(จำนวนคนทำงาน) อำเภอและตำบล
- ตาราง 8 จำนวนสถานประกอบการ จำแนกตามรูปแบบการจัดตั้งตามกฎหมาย
และกิจกรรมทางเศรษฐกิจ
- ตาราง 9 จำนวนสถานประกอบการ จำแนกตามรูปแบบการจัดตั้งทางเศรษฐกิจ
และกิจกรรมทางเศรษฐกิจ
- ตาราง 10 จำนวนสถานประกอบการ จำแนกตามสัดส่วนของการร่วมลงทุนหรือถือหุ้น
ของต่างประเทศ และกิจกรรมทางเศรษฐกิจ
- ตาราง 11 จำนวนสถานประกอบการ จำแนกตามประเทศที่ร่วมลงทุนหรือถือหุ้น
และกิจกรรมทางเศรษฐกิจ
- ตาราง 12 จำนวนสถานประกอบการ จำแนกตามขนาดของสถานประกอบการ
(จำนวนคนทำงาน) และกิจกรรมทางเศรษฐกิจ
- ตาราง 13 จำนวนคนทำงานในสถานประกอบการ จำแนกตามขนาดของสถานประกอบการ
(จำนวนคนทำงาน) และกิจกรรมทางเศรษฐกิจ
- ตาราง 14 จำนวนลูกจ้างในสถานประกอบการ จำแนกตามขนาดของสถานประกอบการ
(จำนวนคนทำงาน) อำเภอและตำบล
- ตาราง 15 จำนวนลูกจ้างในสถานประกอบการ จำแนกตามขนาดของสถานประกอบการ
(จำนวนคนทำงาน) และกิจกรรมทางเศรษฐกิจ

ตาราง 1 จำนวนสถานประกอบการ จำนวนตามกิจกรรมทางเศรษฐกิจ อำเภอและตำบล

TABLE 1 NUMBER OF ESTABLISHMENTS BY ECONOMIC ACTIVITY, AMPHOE AND TAMBON

อำเภอ/ตำบล District/Tambon	จำนวน สถาน ประกอบการ Number of establishments	กิจกรรมทางเศรษฐกิจ Economic Activity													รวม Total
		การขาย การบำรุงรักษา และการซ่อมแซมยานยนต์ และรถจักรยานยนต์ รวมทั้ง การขายอุปกรณ์น้ำมัน เชื้อเพลิงรถยนต์ Sale, maintenance and repair of motor vehicles and motorcycles; retail sale of automotive fuel	การขายส่งและการค้า เพื่อค้าปลีก ยกเว้น ยานยนต์และ รถจักรยานยนต์ Wholesale trade and commission trade, except of motor vehicles and motorcycles	การขายปลีก ยกเว้น ยานยนต์ และรถจักรยานยนต์ รวมทั้ง การซ่อมแซมของใช้ส่วนบุคคล และของใช้ในชีวิตประจำวัน Retail trade, except of motor vehicles and motorcycles; repair of personal and household goods	โรงแรม และภัตตาคาร Hotels and restaurants	กิจกรรมด้าน อสังหาริมทรัพย์ Real estate activities	กิจกรรมด้าน คอมพิวเตอร์ และกิจการ ที่เกี่ยวข้อง Computer and related activities	การให้คำปรึกษา และเครื่องมือ ไม่มีตัวตน การวิจัยและการพัฒนา และกิจการด้านธุรกิจอื่น ๆ Renting of machinery and equipment without operator etc. research and development and other business activities	กิจกรรม นันทนาการ และการบริการอื่น ๆ Recreational and other service activities	การผลิต Manufacturing	การก่อสร้าง Construction	การขนส่งทางบก การเก็บสินค้า ตัวแทนธุรกิจ ทางท่องเที่ยว และการโทรคมนาคม Other land transport, storage and warehousing, activities of travel agencies and telecommunications	กิจกรรมด้าน โรงพยาบาล Hospital activities	Amphoe/Tambon	
รวม	10,794	1,149	229	4,452	1,713	223	30	457	1,385	920	136	89	11	11	
เมืองรอง	6,514	581	158	2,664	1,029	174	19	307	874	546	95	63	4	Mueang Rayong	
ท่าประจักษ์	1,543	69	29	715	189	33	11	119	231	129	11	5	2	Tha Pradu	
เจียงมู	1,041	142	16	362	201	28	1	53	165	60	11	2	-	Choeng Noen	
ป่าสัก	175	6	2	96	29	5	-	-	21	15	-	1	-	Pak Niam	
พ	759	72	15	308	180	12	1	23	77	50	2	19	-	Phe	
แดง	145	26	1	61	25	3	-	3	15	9	2	-	-	Klaeng	
เนินพระ	1,022	106	15	411	171	33	1	34	138	84	20	9	-	Noen Phra	
ละแสด	85	15	5	44	6	-	-	2	8	5	-	-	-	Katchet	
ห้วยมา	20	-	2	16	1	-	-	-	-	1	-	-	-	Thap Ma	
ห้วยไร่	574	68	14	211	72	21	-	22	62	62	23	19	-	Huai Pong	
มวกพุด	1,150	77	59	440	155	39	5	51	157	131	26	8	2	Map Ta Phut	
บ้านดง	911	106	20	348	140	25	-	28	137	83	12	10	2	Ban Chang	
สำนักทอง	124	20	3	50	17	3	-	1	13	14	2	1	-	Sammaok Thon	
พลา	203	20	7	68	50	3	-	8	30	12	3	-	2	Phla	
บ้านดง	584	66	10	230	73	19	-	19	94	57	7	9	-	Ban Chang	
แดง	2,173	293	33	960	363	12	8	72	227	183	13	7	2	Klaeng	
ทางก๊วย	1,018	136	18	430	147	-	6	46	125	95	10	4	1	Thung Kwian	
วังบัว	20	3	-	7	3	-	-	-	4	2	-	-	1	Wang Wa	
กรำ	250	12	1	128	61	2	-	8	23	13	1	1	-	Kram	
ชดอง	221	28	2	96	69	2	1	1	14	6	-	2	-	Chak Phong	
ทุ่งกว๋าย	330	53	6	148	41	1	1	9	34	35	2	-	-	Thung Khwai Kin	
คลองดิน	132	37	-	52	18	1	-	2	8	14	-	-	-	Kong Din	
คลองปุม	72	14	4	31	8	4	-	3	2	6	-	-	-	Khlong Pum	
ป่าสักกระเต	130	10	2	68	16	2	-	3	17	12	-	-	-	Paknam Krasae	

ตาราง 1 จำนวนสถานประกอบการ ขึ้นตามกิจกรรมทางเศรษฐกิจ อำเภอและตำบล(ต่อ)

TABLE 1 NUMBER OF ESTABLISHMENTS BY ECONOMIC ACTIVITY, AMPHOE AND TAMBON(Contd.)

อำเภอตำบล	จำนวนสถานประกอบการ	กิจกรรมทางเศรษฐกิจ Economic Activity											กิจกรรมด้านโรงพยาบาล Hospital activities	Amphoe/Tambon	
		การขาย การบำรุงรักษา และการซ่อมแซมยานยนต์ รวมทั้งการขายปลีกและรถจักรยานยนต์	การขายส่งและการค้าเพื่อค้าปลีก	การขายปลีก ขายส่ง และรถจักรยานยนต์ รวมทั้งการซ่อมแซมของใช้ส่วนบุคคล และของใช้ส่วนตัว	โรงแรม และภัตตาคาร	อสังหาริมทรัพย์	กิจกรรมด้านอสังหาริมทรัพย์	การให้ช่างซ่อมแซม และเครื่องจักร โดยไม่มีผู้ควบคุม	นันทนาการ และการบริการอื่น ๆ	การผลิต	การก่อสร้าง	การขนส่ง			การเก็บสินค้า
วังจันทร์	223	39	6	109	22	-	-	5	26	13	-	2	1	1	Wang Chan
ชุมแสง	181	28	4	97	11	-	5	21	12	12	-	2	1	1	Chum Saeng
พวงตาอ้อม	42	11	2	12	11	-	-	5	5	1	-	-	-	-	Pong Ta Aom
บ้านค่าย	204	23	1	87	27	-	15	28	18	18	4	-	1	1	Ban Khai
บ้านค่าย	181	18	1	79	25	-	15	26	15	15	2	-	-	-	Ban Khai
หนองละลอก	23	5	-	8	2	-	-	2	2	3	2	-	1	1	Nang La Lok
ปลวกแดง	199	22	-	80	34	2	10	30	15	15	2	1	1	1	Pluak Daeng
ปลวกแดง	179	18	-	71	31	2	10	26	15	15	2	1	1	1	Pluak Daeng
ศาลิชี	20	4	-	9	3	-	-	4	-	-	-	-	-	-	Ta Sit
กิ่ง อ.นิคมพัฒนา	570	85	11	204	98	10	20	63	62	62	10	6	-	-	King A. Nikhom Patthana
นิคมพัฒนา	277	44	8	109	44	-	13	34	19	19	3	2	-	-	Nikhom Patthana
มาบตา	133	24	2	40	24	9	4	12	10	10	5	3	-	-	Map Kha
มะขามเฒ่า	160	17	1	55	30	1	3	17	33	33	2	1	-	-	Makham Ku

ที่มา : สำนักงานอุตสาหกรรม พ.ศ. 2550 (ข้อมูลพื้นฐาน) จังหวัด ระยอง สำนักงานสถิติแห่งชาติ กระทรวงเทคโนโลยีสารสนเทศและการสื่อสาร

Source : The 2007 Industrial Census (Basic Information) , Rayong Province, National Statistical Office, Ministry of Information and Communication Technology.

ตาราง 2 จำนวนสถานประกอบการ จำนวนตามรูปแบบการจัดตั้งตามกฎหมาย อำเภอและตำบล

TABLE 2 NUMBER OF ESTABLISHMENTS BY FORM OF LEGAL ORGANIZATION, AMPHOE AND TAMBON

อำเภอ/ตำบล	จำนวน สถานประกอบการ Number of establishments	รูปแบบการจัดตั้งตามกฎหมาย Form of legal organization							Total
		ส่วนบุคคล Individual proprietor	หุ้นส่วนจำกัด หุ้นส่วนสามัญ นิติบุคคล Juristic partnership	บริษัทจำกัด บริษัทจำกัด (มหาชน) Company limited, Public company limited	ส่วนราชการ รัฐวิสาหกิจ Government, State-enterprises	สหกรณ์ Cooperatives	อื่นๆ Others	Amphoe/Tambon	
รวม	10,794	9,769	294	707	13	6	5	5	
เมืองระยอง	6,514	5,805	186	515	4	2	2	Mueang Rayong	
ท่าประจักษ์	1,543	1,432	44	64	1	1	1	Tha Pradu	
เชิงเนิน	1,041	930	27	83	1	-	-	Choeng Noen	
ปากน้ำ	175	165	5	4	-	1	-	Pak Nam	
เพ	759	725	11	22	-	-	1	Phe	
แกลง	145	137	3	5	-	-	-	Klaeng	
เนินพระ	1,022	908	39	74	1	-	-	Noen Phra	
กะเล็ด	85	81	1	3	-	-	-	Kachet	
ทับมา	20	18	-	2	-	-	-	Thap Ma	
หัวขี้โป่ง	574	475	24	75	-	-	-	Huai Pong	
มามาตพุด	1,150	934	32	183	1	-	-	Map Ta Phut	
บ้านฉาง	911	827	28	51	3	1	1	Ban Chang	
สำนึกก้อน	124	113	1	8	2	-	-	Sammak Thon	
พลา	203	183	8	11	1	-	-	Phla	
บ้านฉาง	584	531	19	32	-	1	1	Ban Chang	
แกลง	2,173	2,047	49	73	2	-	2	Klaeng	
ทางเกวียน	1,018	949	28	40	1	-	-	Thang Kwian	
วังห้วย	20	19	-	1	-	-	-	Wang Wa	
กรำ	250	242	4	2	-	-	2	Kram	
ซากพง	221	211	1	8	1	-	-	Chak Phong	
ทุ่งควายกิน	330	313	6	11	-	-	-	Thung Khwai Kin	

ตาราง 2 จำนวนสถานประกอบการ จำนวนตามรูปแบบการจัดตั้งตามกฎหมาย อำเภอและตำบล(ต่อ)

TABLE 2 NUMBER OF ESTABLISHMENTS BY FORM OF LEGAL ORGANIZATION, AMPHOE AND TAMBON (Contd.)

อำเภอ/ตำบล	จำนวน สถานประกอบการ Number of establishments	รูปแบบการจัดตั้งตามกฎหมาย Form of legal organization							Amphoe/Tambon
		ส่วนบุคคล Individual proprietor	หุ้นส่วนจำกัด หุ้นส่วนสามัญ นิติบุคคล Juristic partnership	บริษัทจำกัด บริษัทจำกัด (มหาชน) Company limited, Public company limited	ส่วนราชการ รัฐวิสาหกิจ Government, State-enterprises	สหกรณ์ Cooperatives	อื่นๆ Others		
ทองดี	132	119	7	6	-	-	-	-	Kong Din
คลองปูน	72	67	2	3	-	-	-	-	Khlong Pun
ปากน้ำกระแส	130	127	1	2	-	-	-	-	Paknam Krasae
วังจันทร์	223	218	-	2	2	1	2	-	Wang Chan
ชุมแสง	181	177	-	2	2	1	1	-	Chum Saeng
พลงตาเอี่ยม	42	41	-	-	-	-	1	-	Pong Ta Aiam
บ้านค่าย	204	197	5	1	1	1	-	-	Ban Khai
บ้านค่าย	181	176	4	1	1	-	-	-	Ban Khai
หนองละลอก	23	21	1	-	-	1	-	-	Nang Lalok
ปลวกแดง	199	191	3	4	4	1	-	-	Pluak Daeng
ปลวกแดง	179	171	3	4	4	1	-	-	Pluak Daeng
ตาสีพี	20	20	-	-	-	-	-	-	Ta Sit
กิ่ง อ.นิคมพัฒนา	570	484	23	61	1	1	1	-	King A. Nikhom Patha
นิคมพัฒนา	277	246	14	15	1	1	1	-	Nikhom Pathana
มาข่า	133	114	5	14	-	-	-	-	Map Kha
มะขามคู่	160	124	4	32	-	-	-	-	Makham Ku

ที่มา : สำมะโนอุตสาหกรรม พ.ศ. 2550 (ข้อมูลพื้นฐาน : ในเขตเทศบาล) จังหวัด ระยอง สำนักงานสถิติแห่งชาติ กระทรวงเทคโนโลยีสารสนเทศและการสื่อสาร

Source : The 2007 Industrial Census (Basic Information : Municipal area), Rayong Province, National Statistical Office, Ministry of Information and Communication Technology.

ตาราง 3 จำนวนสถานประกอบการ จำนวนตามรูปแบบการจัดตั้งทางเศรษฐกิจ อำเภอและตำบล

TABLE 3 NUMBER OF ESTABLISHMENTS BY FORM OF ECONOMIC ORGANIZATION, AMPHOE AND TAMBON

อำเภอ/ตำบล	จำนวน สถานประกอบการ Number of establishments	รูปแบบการจัดตั้งทางเศรษฐกิจ Form of economic organization			Amphoe/ Tambon
		สำนักงานหนึ่งเดียว Single unit	สำนักงานใหญ่ Head office	สำนักงานสาขา Branch	
รวม	10,794	10,499	52	243	Total
เมืองระยอง	6,514	6,302	38	174	Mueang Rayong
ท่าประดู่	1,543	1,505	4	34	Tha Pradu
เชิงเนิน	1,041	993	-	48	Choeng Noen
ปากน้ำ	175	175	-	-	Pak Nam
โพ	759	745	2	12	Phe
แกลง	145	143	1	1	Klaeng
เนินพระ	1,022	987	2	33	Noen Phra
กะเฉด	85	84	-	1	Kachet
ทับมา	20	20	-	-	Thap Ma
หัวโป่ง	574	565	2	7	Huai Pong
มาบตาพุด	1,150	1,085	27	38	Map Ta Phut
บ้านฉาง	911	885	7	19	Ban Chang
สำนักท้อน	124	120	4	-	Samnak Thon
พลตา	203	199	-	4	Phla
บ้านฉาง	584	566	3	15	Ban Chang
แกลง	2,173	2,133	4	36	Klaeng
ทางเกวียน	1,018	996	1	21	Thang Kwian
วังห้ว	20	20	-	-	Wang Wa
กร่ำ	250	246	-	4	Kram
ชากพง	221	219	-	2	Chak Phong
ทุ่งควายกิน	330	326	1	3	Thung Khwai Kin
กองดิน	132	128	1	3	Kong Din

ตาราง 3 จำนวนสถานประกอบการ จำนวนตามรูปแบบการจัดตั้งทางเศรษฐกิจ อำเภอและตำบล(ต่อ)
TABLE 3 NUMBER OF ESTABLISHMENTS BY FORM OF ECONOMIC ORGANIZATION, AMPHOC AND TAMBON(Contd.)

อำเภอ/ตำบล	จำนวน สถานประกอบการ Number of establishments	รูปแบบการจัดตั้งทางเศรษฐกิจ Form of economic organization			Amphoe/ Tambon
		สำนักงานหนึ่งเดียว Single unit	สำนักงานใหญ่ Head office	สำนักงานสาขา Branch	
คลองปูน	72	69	-	3	Khlong Pun
ปากน้ำกระเส	130	129	1	-	Paknam Krasae
วังจันทร์	223	219	2	2	Wang Chan
ชุมแสง	181	177	2	2	Chum Saeng
พลงตาเทียม	42	42	-	-	Pong Ta Aiam
บ้านค่าย	204	204	-	-	Ban Khai
บ้านค่าย	181	181	-	-	Ban Khai
หนองละลอก	23	23	-	-	Nang Lalok
ปลวกแดง	199	198	-	1	Pluak Daeng
ปลวกแดง	179	178	-	1	Pluak Daeng
ตาสีทิพย์	20	20	-	-	Ta Sit
กิ่ง อ.นิคมพัฒนา	570	558	1	11	King A. Nikhom Pattha
นิคมพัฒนา	277	274	1	2	Nikhom Patthana
มาบตา	133	128	-	5	Map Kha
มะขามคู่	160	156	-	4	Makham Ku

ที่มา : สำมะโนอุตสาหกรรม พ.ศ. 2550 (ข้อมูลพื้นฐาน : ในเขตเทศบาล) จังหวัด ระยอง สำนักงานสถิติแห่งชาติ กระทรวงเทคโนโลยีสารสนเทศและการสื่อสาร

Source : The 2007 Industrial Census (Basic Information : Municipal area), Rayong Province, National Statistical Office, Ministry of Information and Communication Technology.

ตาราง 4 จำนวนสถานประกอบการ จำนวนตามสัดส่วนของการร่วมลงทุนหรือถือหุ้นของต่างประเทศอำเภอและตำบล

TABLE 4 NUMBER OF ESTABLISHMENTS BY PROPORTION OF FOREIGN INVESTMENT OR SHARE HOLDING, AMPHOE AND TAMBON

อำเภอ/ตำบล	จำนวน สถานประกอบการ Number of establishments	ไม่มีต่างประเทศ		สัดส่วนของการร่วมลงทุนหรือถือหุ้น			Amphoe/Tambon
		รวม	ร่วมลงทุนหรือถือหุ้น No foreign's investment or share holding	Proportion of foreign investment or share holding			
				น้อยกว่า 10%	10 - 50%	มากกว่า 50%	
รวม	707	663	44	8	25	11	Total
เมืองระยอง	515	475	40	8	25	7	Mueang Rayong
ท่าประจักษ์	64	64	-	-	-	-	Tha Pradu
เชิงเนิน	83	80	3	-	1	2	Choeng Noen
ปากน้ำ	4	4	-	-	-	-	Pak Nam
เพ	22	20	2	-	2	-	Phe
แกลง	5	5	-	-	-	-	Klaeng
เนินพระ	74	69	5	-	4	1	Noen Phra
กะเตด	3	3	-	-	-	-	Kachet
ทับมา	2	2	-	-	-	-	Thap Mia
ห้วยโป่ง	75	73	2	-	1	1	Huai Pong
มมาตาพูด	183	155	28	8	17	3	Map Ta Phut
บ้านฉาง	51	51	-	-	-	-	Ban Chang
สำนักท้อน	8	8	-	-	-	-	Sammak Thon
พลา	11	11	-	-	-	-	Phla
บ้านฉาง	32	32	-	-	-	-	Ban Chang
แกลง	73	69	4	-	-	4	Klaeng
ทางเกวียน	40	36	4	-	-	4	Thang Kwian
วังห้ว	1	1	-	-	-	-	Wang Wa
กร่ำ	2	2	-	-	-	-	Kram
ทุ่งควายกิน	11	11	-	-	-	-	Thung Khwai Kin

ตาราง 4 จำนวนสถานประกอบการ จำนวนตามสัดส่วนของการร่วมลงทุนหรือถือหุ้นของต่างประเทศอำเภอและตำบล(ต่อ)

TABLE 4 NUMBER OF ESTABLISHMENTS BY PROPORTION OF FOREIGN INVESTMENT OR SHARE HOLDING, AMPHOE AND TAMBON(Contd.)

อำเภอ/ตำบล	จำนวน สถานประกอบการ Number of establishments	ไม่มีต่างประเทศ		สัดส่วนของการร่วมลงทุนหรือถือหุ้น			อำเภอ/Tambon
		รวม No foreign's investment or share holding	รวม	น้อยกว่า 10%	10 - 50%	มากกว่า 50%	
กอดิน	6	6	-	-	-	-	Kong Din
คลองปูน	3	3	-	-	-	-	Khlong Pun
ปากน้ำกระเส	2	2	-	-	-	-	Paknam Krasae
วังจันทร์	2	2	-	-	-	-	Wang Chan
หุมแสง	2	2	-	-	-	-	Chum Saeng
พดงตาเอี่ยม	-	-	-	-	-	-	Pong Ta Aiam
บ้านค่าย	1	1	-	-	-	-	Ban Khai
หนองละลอก	1	1	-	-	-	-	Ban Khai
ปลวกแดง	-	-	-	-	-	-	Nang Lalok
ปลวกแดง	4	4	-	-	-	-	Pluak Daeng
ปลวกแดง	4	4	-	-	-	-	Pluak Daeng
ตาสีทิพย์	-	-	-	-	-	-	Ta Sit
กิ่ง อ.นิคมพัฒนา	61	61	-	-	-	-	King A. Nikhom Pattha
นิคมพัฒนา	15	15	-	-	-	-	Nikhom Patthana
มาบข่า	14	14	-	-	-	-	Map Kha
มะขามคู่	32	32	-	-	-	-	Makham Ku

หมายเหตุ : เฉพาะสถานประกอบการที่มีรูปแบบการจัดตั้งตามกฎหมายเป็นบริษัทจำกัด และบริษัทจำกัด (มหาชน)

Note : Only establishments which were company limited and public company limited.

ที่มา : สำมะโนอุตสาหกรรม พ.ศ. 2550 (ข้อมูลพื้นฐาน : ในเขตเทศบาล) จังหวัด ระยอง สำนักงานสถิติแห่งชาติ กระทรวงเทคโนโลยีสารสนเทศและการสื่อสาร

Source : The 2007 Industrial Census (Basic Information : Municipal area), Rayong Province, National Statistical Office, Ministry of Information and Communication Technology.

ตาราง 5 จำนวนสถานประกอบการ จำนวนตามประเทศที่ร่วมลงทุนหรือถือหุ้น อำเภอและตำบล

TABLE 5 NUMBER OF ESTABLISHMENTS BY THE COUNTRY INVESTMENT OR SHARE HOLDING, AMPHOE AND TAMBON

อำเภอตำบล	จำนวน สถาน ประกอบการ Number of establishments	ไม่มีต่างประเทศ		มีต่างประเทศ		ประเทศที่ร่วมลงทุนหรือถือหุ้น The country investment or share holding					ประเทศอื่น ๆ Other Countries	Amphoe/Tambon
		ร่วมลงทุน หรือถือหุ้น No foreign's investment	ร่วมลงทุน หรือถือหุ้น With foreign's investment	เกาหลี Korea	ญี่ปุ่น Japan	สิงคโปร์ Singapore	สหรัฐฯ อเมริกา USA	ประเทศ ในทวีปยุโรป Country in Europe	ประเทศอื่น ๆ Other Countries			
รวม	707	663	44	4	16	1	4	17	2	Total		
เมืองระยอง	515	475	40	4	12	1	4	17	2	Mueang Rayong		
ท่าประจักษ์	64	64	-	-	-	-	-	-	-	Tha Pradu		
เชิงเนิน	83	80	3	-	2	-	1	-	-	Choeng Noen		
ปากน้ำ	4	4	-	-	-	-	-	-	-	Pak Nam		
เพ	22	20	2	-	-	-	2	-	-	Phe		
แกลง	5	5	-	-	-	-	-	-	-	Klaeng		
เนินพระ	74	69	5	1	1	-	1	1	1	Noen Phra		
กะเฉด	3	3	-	-	-	-	-	-	-	Kachet		
ทับมา	2	2	-	-	-	-	-	-	-	Thap Ma		
หัวไผ่	75	73	2	-	-	-	-	2	-	Huai Pong		
มาตาพุด	183	155	28	3	9	1	-	14	1	Map Ta Phut		
บ้านฉาง	51	51	-	-	-	-	-	-	-	Ban Chang		
สำนักท้อน	8	8	-	-	-	-	-	-	-	Sannak Thon		
พลา	11	11	-	-	-	-	-	-	-	Phla		
บ้านฉาง	32	32	-	-	-	-	-	-	-	Ban Chang		
แกลง	73	69	4	-	4	-	-	-	-	Klaeng		
ทางเกวียน	40	36	4	-	4	-	-	-	-	Thang Kwian		
วังห้ว	1	1	-	-	-	-	-	-	-	Wang Wa		
กร่ำ	2	2	-	-	-	-	-	-	-	Kram		
ชากพง	8	8	-	-	-	-	-	-	-	Chak Phong		
ทุ่งควายกิน	11	11	-	-	-	-	-	-	-	Thung Khwai Kin		

ตาราง 5 จำนวนสถานประกอบการ จำนวนตามประเทศที่ร่วมลงทุนหรือถือหุ้น อำเภอและตำบล(ต่อ)

TABLE 5 NUMBER OF ESTABLISHMENTS BY THE COUNTRY INVESTMENT OR SHARE HOLDING, AMPHOE AND TAMBON(Contd.)

อำเภอ/ตำบล	จำนวน สถาน ประกอบการ Number of establishments	ไม่มีต่างประเทศ		มีต่างประเทศ		ประเทศที่ร่วมลงทุนหรือถือหุ้น The country investment or share holding						
		ร่วมลงทุน หรือถือหุ้น No foreign's investment	ร่วมลงทุน หรือถือหุ้น With foreign's investment	เกาหลี Korea	ญี่ปุ่น Japan	สิงคโปร์ Singapore	อเมริกา USA	ประเทศ ในทวีปยุโรป Country in Europe	ประเทศอื่น ๆ Other Countries	Amphoe/Tambon		
กองดิน	6	6	-	-	-	-	-	-	-	-	-	Kong Din
คลองปูน	3	3	-	-	-	-	-	-	-	-	-	Khlong Pun
ปากน้ำกระแสน	2	2	-	-	-	-	-	-	-	-	-	Paknaam Krasae
วังจันทร์	2	2	-	-	-	-	-	-	-	-	-	Wang Chan
ชุมแสง	2	2	-	-	-	-	-	-	-	-	-	Chum Saeng
พลงตาเอี่ยม	-	-	-	-	-	-	-	-	-	-	-	Pong Ta Aiam
บ้านค่าย	1	1	-	-	-	-	-	-	-	-	-	Ban Khai
บ้านค่าย	1	1	-	-	-	-	-	-	-	-	-	Ban Khai
หนองละลอก	-	-	-	-	-	-	-	-	-	-	-	Nang Lalok
ปลวกแดง	4	4	-	-	-	-	-	-	-	-	-	Pluak Daeng
ปลวกแดง	4	4	-	-	-	-	-	-	-	-	-	Pluak Daeng
ตาสีห์	-	-	-	-	-	-	-	-	-	-	-	Ta Sit
กิ่ง อ.นิคมพัฒนา	61	61	-	-	-	-	-	-	-	-	-	King A. Nikhom Pattha
นิคมพัฒนา	15	15	-	-	-	-	-	-	-	-	-	Nikhom Patthana
มาข่า	14	14	-	-	-	-	-	-	-	-	-	Map Kha
มะขามตุ้ม	32	32	-	-	-	-	-	-	-	-	-	Makham Ku

หมายเหตุ : เฉพาะสถานประกอบการที่มีรูปแบบการจัดตั้งตามกฎหมายเป็นบริษัทจำกัด และบริษัทจำกัด (มหาชน)

Note : Only establishments which were company limited and public company limited.

ที่มา : สำมะโนอุตสาหกรรม พ.ศ. 2550 (ข้อมูลพื้นฐาน : ในเขตเทศบาล) จังหวัด ระยอง สำนักงานสถิติแห่งชาติ กระทรวงเทคโนโลยีสารสนเทศและการสื่อสาร

Source : The 2007 Industrial Census (Basic Information : Municipal area), Rayong Province, National Statistical Office, Ministry of Information and Communication Technology.

ตาราง 6 จำนวนสถานประกอบการ จ้างคนตามขนาดของสถานประกอบการ (จำนวนคนทำงาน) อำเภอและตำบล
TABLE 6 NUMBER OF ESTABLISHMENTS BY SIZE OF ESTABLISHMENT (NUMBER OF PERSONS ENGAGED), AMPHOE AND TAMBON

อำเภอ/ตำบล	จำนวน สถานประกอบการ	ขนาดของสถานประกอบการ (จำนวนคนทำงาน) Size of establishment (Number of persons engaged)											Amphoe/Tambon	
		1 - 5	6 - 10	11- 15	16 - 20	21 - 25	26 - 30	31 - 50	51 - 100	101 - 200	201 - 500	501 - 1,000		> 1,000
รวม	10,794	9,362	687	215	95	80	44	81	94	76	42	14	4	Total
เมืองระยอง	6,514	5,516	477	152	75	63	36	62	60	41	21	9	2	Mueang Rayong
ท่าประจักษ์	1,543	1,386	92	33	9	9	3	6	2	3	-	-	-	Tha Pradu
เชิงเนิน	1,041	880	93	26	15	9	6	7	3	1	1	-	-	Choeng Noen
ปากน้ำ	175	154	8	2	3	1	2	-	4	-	1	-	-	Pak Nam
โพ	759	667	55	14	10	6	1	2	3	1	-	-	-	Phe
แกลง	145	130	8	2	-	-	2	-	1	1	-	1	-	Klaeng
เนินพระ	1,022	834	86	39	13	17	9	10	3	8	3	-	-	Noen Phra
กะเฉด	85	81	3	1	-	-	-	-	-	-	-	-	-	Kachet
ทับมา	20	17	1	1	-	1	-	-	-	-	-	-	-	Thap Ma
หัวขี้โป่ง	574	452	40	14	6	9	3	19	14	12	4	-	1	Huai Pong
มาบตาพุด	1,150	915	91	20	19	11	10	18	30	15	12	8	1	Map Ta Phut
บ้านฉาง	911	791	69	21	10	2	1	2	8	4	2	1	-	Ban Chang
สำนักท้อน	124	113	1	-	4	-	1	1	3	1	-	-	-	Sammak Thon
พล	203	156	33	8	-	-	-	1	2	3	-	-	-	Phia
บ้านฉาง	584	522	35	13	6	2	-	-	3	-	2	1	-	Ban Chang
แกลง	2,173	1,958	101	33	9	11	5	12	17	15	8	2	2	Klaeng
ทางเกวียน	1,018	910	57	22	5	7	3	3	3	2	4	2	-	Thang Kwian
วังห้ว	20	17	1	-	-	-	-	-	2	-	-	-	-	Wang Wa
กร่ำ	250	236	12	-	-	-	-	1	-	1	-	-	-	Kram
ชากพง	221	182	7	4	2	3	-	3	10	9	1	-	-	Chak Phong

ตาราง 6 จำนวนสถานประกอบการ จำนวนคนงาน ของสถานประกอบการ (จำนวนคนทำงาน) อำเภอและตำบล(ต่อ)

TABLE 6 NUMBER OF ESTABLISHMENTS BY SIZE OF ESTABLISHMENT (NUMBER OF PERSONS ENGAGED), AMPHOE AND TAMBON(Contd.)

อำเภอ/ตำบล	จำนวน สถานประกอบการ Number of establishments	ขนาดของสถานประกอบการ (จำนวนคนทำงาน) Size of establishment (Number of persons engaged)											Amphoe/Tambon			
		1 - 5	6 - 10	11-15	16 -20	21 - 25	26 -30	31 - 50	51 - 100	101 - 200	201 - 500	501 - 1,000		> 1,000		
ทุ่งควายกิน	330	305	11	5	2	-	2	-	2	-	2	-	1	-	-	Thung Khwai Kin
ทองดีน	132	117	7	1	-	1	1	3	-	1	1	-	1	-	-	Kong Din
คลองปูน	72	63	5	-	-	-	-	2	-	-	-	-	1	-	1	Khlong Pun
ปากน้ำกระแสด	130	128	1	1	-	-	-	-	-	-	-	-	-	-	-	Paknam Krasae
วังจันทร์	223	218	3	-	1	-	-	-	-	-	1	-	-	-	-	Wang Chan
ชุมแสง	181	177	2	-	1	-	-	-	-	-	1	-	-	-	-	Chum Saeng
พลงตาเทียม	42	41	1	-	-	-	-	-	-	-	-	-	-	-	-	Pong Ta Aiam
บ้านค่าย	204	193	7	1	-	2	-	-	-	-	1	-	-	-	-	Ban Khai
บ้านค่าย	181	173	5	1	-	2	-	-	-	-	-	-	-	-	-	Ban Khai
หนองละลอก	23	20	2	-	-	-	-	-	-	-	1	-	-	-	-	Nang Lalok
ปลวกแดง	199	190	6	-	-	1	-	-	-	-	2	-	-	-	-	Phuak Daeng
ปลวกแดง	179	170	6	-	-	1	-	-	-	-	2	-	-	-	-	Phuak Daeng
ตาสีรี	20	-	-	-	-	-	-	-	-	-	-	-	-	-	-	Ta Sit
กิ่ง อ.นิคมพัฒนา	570	496	24	8	-	1	1	5	9	12	11	2	1	1	1	King A. Nikhom Pattha
นิคมพัฒนา	277	256	13	3	-	1	1	-	1	1	-	-	1	-	1	Nikhom Patthama
มาบตา	133	112	9	4	-	-	-	4	1	3	-	-	-	-	-	Map Kha
มะขามคู่	160	128	2	1	-	-	-	1	7	8	11	2	-	-	-	Makham Ku

ที่มา : สำนักงานอุตสาหกรรม พ.ศ. 2550 (ข้อมูลพื้นฐาน : โนเขตเทศบาล) จังหวัด ระยอง สำนักงานสถิติแห่งชาติ กระทรวงเทคโนโลยีสารสนเทศและการสื่อสาร

Source : The 2007 Industrial Census (Basic Information : Municipal area), Rayong Province, National Statistical Office, Ministry of Information and Communication Technology.

ตาราง 7 จำนวนคนทำงานในสถานประกอบการ จำนวนคนของสถานประกอบการ (จำนวนคนทำงาน) อำเภอและตำบล

TABLE 7 NUMBER OF PERSONS ENGAGED IN ESTABLISHMENTS BY SIZE OF ESTABLISHMENT(NUMBER OF PERSONS ENGAGED), AMPHOE AND TAMBON

อำเภอ/ตำบล	จำนวน คนทำงาน Number of persons	ขนาดของสถานประกอบการ (จำนวนคนทำงาน) Size of establishment (Number of persons engaged)											Amphoe/Tambon	
		1 - 5	6 - 10	11 - 15	16 - 20	21 - 25	26 - 30	31 - 50	51 - 100	101 - 200	201 - 500	501 - 1,000		> 1,000
รวม	80,161	17,564	5,169	2,744	1,706	1,807	1,230	3,148	6,772	11,447	13,336	9,489	5,749	Total
เมืองระยอง	48,428	10,478	3,622	1,952	1,346	1,417	1,013	2,443	4,325	6,335	6,988	5,760	2,749	Mueang Rayong
ท่าประจักษ์	5,141	2,781	684	417	169	205	83	223	124	455	-	-	-	Tha Pradu
เชิงเนิน	4,476	1,809	718	353	261	198	161	295	187	194	300	-	-	Choeng Noen
ปากน้ำ	1,110	242	58	27	56	21	58	-	298	-	350	-	-	Pak Nam
เพ	2,668	1,324	416	168	175	140	28	82	215	120	-	-	-	Phe
แกลง	1,215	252	61	27	-	-	57	-	65	185	-	568	-	Klaeng
เนินพระ	6,050	1,510	657	501	232	383	262	373	172	1,155	805	-	-	Noen Phra
กะเฉด	190	153	25	12	-	-	-	-	-	-	-	-	-	Kachet
ทับมา	66	25	8	12	-	21	-	-	-	-	-	-	-	Thap Ma
ห้วยโป่ง	8,158	744	317	177	111	201	83	734	1,120	1,810	1,261	-	1,600	Huai Pong
มาบตาพุด	19,354	1,638	678	258	342	248	281	736	2,144	2,416	4,272	5,192	1,149	Map Ta Phut
บ้านฉาง	5,266	1,588	505	266	185	45	26	69	630	582	665	705	-	Ban Chang
สำนักท้อน	705	199	6	-	75	-	26	38	247	114	-	-	-	Sammak Thon
พลา	1,361	356	237	94	-	-	-	31	175	468	-	-	-	Phla
บ้านฉาง	3,200	1,033	262	172	110	45	-	-	208	-	665	705	-	Ban Chang
แกลง	16,983	3,503	751	416	156	250	136	428	1,162	2,092	2,513	1,351	4,225	Klaeng
ทางเกวียน	6,074	1,715	433	283	86	157	83	97	182	311	1,376	1,351	-	Thang Kwian
วังหว้า	166	29	6	-	-	-	-	-	131	-	-	-	-	Wang Wa
กร่ำ	698	407	86	-	-	-	-	50	-	155	-	-	-	Kram
ชากพง	2,837	299	48	54	34	71	-	103	746	1,199	283	-	-	Chak Phong
ทุ่งควายกิน	1,363	512	81	57	36	-	53	-	103	267	254	-	-	Thung Khwai Kin

ตาราง 7 จำนวนคนทำงานในสถานประกอบการ จำแนกตามขนาดของสถานประกอบการ (จำนวนคนทำงาน) อำเภอและตำบล(ต่อ)

TABLE 7 NUMBER OF PERSONS ENGAGED IN ESTABLISHMENTS BY SIZE OF ESTABLISHMENT(NUMBER OF PERSONS ENGAGED), AMPHOE AND TAMBON(Contd.)

อำเภอ/ตำบล	จำนวน คนทำงาน Number of persons	ขนาดของสถานประกอบการ (จำนวนคนทำงาน) Size of establishment (Number of persons engaged)											Amphoe/Tambon		
		1 - 5	6 - 10	11 - 15	16 - 20	21 - 25	26 - 30	31 - 50	51 - 100	101 - 200	201 - 500	501 - 1,000		> 1,000	
กองดิน	856	221	51	11	-	22	27	114	-	160	250	-	-	-	Kong Din
คลองปูน	2,071	117	40	-	-	-	64	-	-	350	-	-	1,500	-	Khlong Pun
ปากน้ำกระเส	220	203	6	11	-	-	-	-	-	-	-	-	-	-	Paknam Krasae
วังจันทร์	557	372	21	-	19	-	-	-	-	145	-	-	-	-	Wang Chan
ชุมแสง	485	308	13	-	19	-	-	-	-	145	-	-	-	-	Chum Saeng
พงทาบอิม	72	64	8	-	-	-	-	-	-	-	-	-	-	-	Pong Ta Aiam
บ้านค่าย	652	337	53	12	50	-	-	-	-	200	-	-	-	-	Ban Khai
บ้านค่าย	404	305	37	12	50	-	-	-	-	-	-	-	-	-	Ban Khai
หนองละลอก	248	32	16	-	-	-	-	-	-	200	-	-	-	-	Nang Lalok
ปลวกแดง	648	349	38	-	23	-	-	-	-	238	-	-	-	-	Ptuak Daeng
ปลวกแดง	617	318	38	-	23	-	-	-	-	238	-	-	-	-	Puak Daeng
ตาดิษฐ์	31	31	-	-	-	-	-	-	-	-	-	-	-	-	Ta Sit
กิ่ง อ.นิคมพัฒนา	10,325	937	179	98	-	22	28	208	655	1,855	3,170	1,673	1,500	-	King A. Nikhom Pattha
นิคมพัฒนา	2,380	544	92	37	-	22	28	-	56	101	-	-	1,500	-	Nikhom Patthana
มาบข่า	951	182	73	49	-	-	-	163	62	422	-	-	-	-	Map Kha
มะขามตุ้ม	6,994	211	14	12	-	-	-	45	537	1,332	3,170	1,673	-	-	Makham Ku

ที่มา : สำมะโนอุตสาหกรรม พ.ศ. 2550 (ข้อมูลพื้นฐาน : ในเขตเทศบาล) จังหวัดระยอง สำนักงานสถิติแห่งชาติ กระทรวงเทคโนโลยีสารสนเทศและการสื่อสาร

Source : The 2007 Industrial Census (Basic Information : Municipal area), Rayong Province, National Statistical Office, Ministry of Information and Communication Technology.

ตาราง 8 จำนวนสถานประกอบการ จำนวนตามรูปแบบการจัดตั้งตามกฎหมาย และกิจกรรมทางเศรษฐกิจ

TABLE 8 NUMBER OF ESTABLISHMENTS BY FORM OF LEGAL ORGANIZATION AND ECONOMIC ACTIVITY

กิจกรรมทางเศรษฐกิจ	จำนวน สถานประกอบการ Number of establishments	รูปแบบการจัดตั้งตามกฎหมาย Form of legal organization					อื่น ๆ Others	Economic activity
		ส่วนบุคคล Individual proprietor	ห้างหุ้นส่วนจำกัด ห้างหุ้นส่วนสามัญ นิติบุคคล Juristic partnership	บริษัทจำกัด บริษัทจำกัด (มหาชน) Company limited, Public company limited	ส่วนราชการ รัฐวิสาหกิจ Government, State-enterprises	สหกรณ์ Cooperatives		
รวม	10,794	9,769	294	707	13	5	Total	
การขาย การบริการ และการซ่อมแซมยานยนต์ และรถจักรยานยนต์	1,149	1,004	65	76	1	3	Sale, maintenance and repair of motor vehicles and motorcycles; retail sale of automotive fuel	
การขายส่ง และการค้าเพื่อค้าขายหน้า ยกเว้นยานยนต์ และรถจักรยานยนต์	229	152	21	56	-	-	Wholesale trade and commission trade, except of motor vehicles and motorcycles	
การขายปลีก ยกเว้นยานยนต์ และรถจักรยานยนต์ รวมทั้งการซ่อมแซมของใช้ส่วนบุคคล และของใช้ในครัวเรือน	4,452	4,185	97	165	1	2	Retail trade, except of motor vehicles and motorcycles; repair of personal and household goods	
โรงแรมและภัตตาคาร	1,713	1,669	5	35	4	-	Hotels and restaurants	
กิจกรรมด้านอสังหาริมทรัพย์	223	216	1	6	-	-	Realstate activities	
กิจกรรมด้านคอมพิวเตอร์ และกิจกรรมที่เกี่ยวข้องกับการใช้เครื่องจักรและเครื่องอุปโภคบริโภคไม่มีผู้ควบคุมฯ การวิจัยและการพัฒนา และกิจกรรมด้านธุรกิจอื่นๆ	30	24	-	6	-	-	Computer and related activities	
กิจกรรมสนับสนุนการบริการอื่นๆ	457	395	15	47	-	-	Renting of machinery and equipment without operator etc; research and development and other business activities	
กิจกรรมนันทนาการและการบริการอื่นๆ	1,385	1,374	1	8	-	2	Recreational and other service activities	
การผลิต	920	656	50	213	-	1	Manufacturing	
การก่อสร้าง	136	55	25	56	-	-	Construction	
การขนส่งทางบก การเก็บสินค้าและสถานที่เก็บสินค้า	89	39	14	35	-	1	Other land transport, storage and warehousing, activities of travel agencies and telecommunications	
กิจกรรมด้านโรงพยาบาล	11	-	-	4	7	-	Hospital activities	

ที่มา : สำนวนอุตสาหกรรม พ.ศ. 2550 (ข้อมูลพื้นฐาน : ในเขตเทศบาล) จังหวัดระยอง สำนักงานสถิติแห่งชาติ กระทรวงเทคโนโลยีสารสนเทศและการสื่อสาร
Source : The 2007 Industrial Census (Basic Information : Municipal area), Rayong Province, National Statistical Office, Ministry of Information and Communication Technology.

ตาราง 9 จำนวนสถานประกอบการ จำนวนคนงาน รูปแบบการจัดตั้งทางเศรษฐกิจ และกิจกรรมทางเศรษฐกิจ

TABLE 9 NUMBER OF ESTABLISHMENTS BY FORM OF ECONOMIC ORGANIZATION AND ECONOMIC ACTIVITY

กิจกรรมทางเศรษฐกิจ	จำนวน สถานประกอบการ Number of establishments	รูปแบบการจัดตั้งทางเศรษฐกิจ Form of economic organization			Total	Economic activity
		สำนักงานเดี่ยว Single unit	สำนักงานใหญ่ Head office	สำนักงานสาขา Branch		
รวม	10,794	10,499	52	243	Total	
การขาย การบำรุงรักษา และการซ่อมแซมยานยนต์ และรถจักรยานยนต์ รวมทั้งการขายปลีกน้ำมันเชื้อเพลิงรถยนต์ การขายส่ง และการค้าเพื่อค้าขนานน้ำ ยกเว้นยานยนต์ และรถจักรยานยนต์	1,149	1,109	4	36	Sale, maintenance and repair of motor vehicles and motorcycles; retail sale of automotive fuel	
การขายปลีก ยกเว้นยานยนต์ และรถจักรยานยนต์ รวมทั้งการซ่อมแซม ของใช้ส่วนบุคคล และของใช้ในครัวเรือน	229	215	3	11	Wholesale trade and commission trade, except of motor vehicles and motorcycles	
โรงแรมและภัตตาคาร	4,452	4,338	7	107	Retail trade, except of motor vehicles and motorcycles; repair of personal and household goods	
กิจกรรมด้านอสังหาริมทรัพย์	1,713	1,686	2	25	Hotels and restaurants	
กิจกรรมด้านคอมพิวเตอร์ และกิจกรรมที่เกี่ยวข้อง การให้เช่าเครื่องจักรและเครื่องอุปโภค	223	222	-	1	Realstate activities	
โดยไม่มีผู้ควบคุมฯ การวิจัยและการพัฒนา และกิจกรรมด้านธุรกิจอื่นๆ	30	30	-	-	Computer and related activities	
กิจกรรมสนับสนุนการและการบริการอื่นๆ	457	445	3	9	Rening of machinery and equipment without operator etc; research and development and other business activities	
การผลิต	1,385	1,376	2	7	Recreational and other service activities	
การก่อสร้าง	920	856	27	37	Manufacturing	
การขนส่งทางบก การเก็บสินค้าและสถานที่เก็บสินค้า ตัวแทนธุรกิจการท่องเที่ยวและการโทรคมนาคม	136	127	4	5	Construction	
กิจกรรมด้านโรงพยาบาล	89	84	-	5	Other land transport, storage and warehousing, activities of travel agencies and telecommunications	
	11	11	-	-	Hospital activities	

ที่มา : สำมะโนอุตสาหกรรม พ.ศ. 2550 (ข้อมูลพื้นฐาน : ในเขตเทศบาล) จังหวัดของ สำนักงานสถิติแห่งชาติ กระทรวงเทคโนโลยีสารสนเทศและการสื่อสาร

Source : The 2007 Industrial Census (Basic Information : Municipal area), Rayong Province, National Statistical Office, Ministry of Information and Communication Technology.

ตาราง 10 จำนวนสถานประกอบการ จำนวนตามสัดส่วนของการร่วมลงทุนหรือถือหุ้นของต่างประเทศ และกิจกรรมทางเศรษฐกิจ

TABLE 10 NUMBER OF ESTABLISHMENTS BY PROPORTION OF FOREIGN INVESTMENT OR SHARE HOLDING AND ECONOMIC ACTIVITY

กิจกรรมทางเศรษฐกิจ	จำนวน สถานประกอบการ	ไม่มีต่างประเทศ		สัดส่วนของการร่วมลงทุนหรือถือหุ้น			Economic activity
		รวม	ไม่มีต่างประเทศ รวมลงทุนหรือถือหุ้น	น้อยกว่า 10%	10 - 50%	มากกว่า 50%	
	Number of establishments	No foreign's investment or share holding	Proportion of foreign investment or share holding				
รวม	707	663	44	8	25	11	Total
การขาย การบำรุงรักษา และการซ่อมแซมยานยนต์ และรถจักรยานยนต์							Sale, maintenance and repair of motor vehicles
รวมทั้งการขายปลีกน้ำมันเชื้อเพลิงรถยนต์	76	75	1	-	-	1	and motorcycles; retail sale of automotive fuel
การขายส่ง และการค้าเพื่อค้าหน้า ขายยานยนต์ และรถจักรยานยนต์	56	56	-	-	-	-	Wholesale trade and commission trade, except of motor vehicles and motorcycles
การขายปลีก ขายยานยนต์ และรถจักรยานยนต์ รวมทั้งการซ่อมแซมของใช้ส่วนตัว	165	163	2	-	2	-	Retail trade, except of motor vehicles and motorcycles; repair of personal and household goods
โรงแรมและภัตตาคาร	35	31	4	-	2	2	Hotels and restaurants
กิจกรรมด้านอสังหาริมทรัพย์	6	6	-	-	-	-	Realstate activities
กิจกรรมด้านคอมพิวเตอร์ และกิจกรรมที่เกี่ยวข้อง	6	6	-	-	-	-	Computer and related activities
การใช้เครื่องจักรและเครื่องอุปกรณ์โดยไม่มีผู้ควบคุมฯ การวิจัยและการพัฒนา และกิจกรรมด้านธุรกิจอื่นๆ	47	46	1	-	1	-	Rening of machinery and equipment without operator etc; research and development and other business activities
กิจกรรมสนับสนุนทางการและการบริการอื่นๆ	8	8	-	-	-	-	Recreational and other service activities
การผลิต	213	179	34	8	19	7	Manufacturing
การก่อสร้าง	56	56	-	-	-	-	Construction
การขนส่งทางบก การเก็บสินค้าและสถานที่เก็บสินค้า	35	33	2	-	1	1	Other land transport, storage and warehousing, activities
ตัวแทนธุรกิจการท่องเที่ยวและการโทรคมนาคม	4	4	-	-	-	-	of travel agencies and telecommunications
กิจกรรมด้านโรงพยาบาล							Hospital activities

หมายเหตุ : เฉพาะสถานประกอบการที่มีรูปแบบการจัดตั้งตามกฎหมายเป็นบริษัทจำกัด และบริษัทจำกัด (มหาชน)

Note : Only establishments which were company limited and public company limited.

ที่มา : สำมะโนอุตสาหกรรม พ.ศ. 2550 (ข้อมูลพื้นฐาน : ในเขตเทศบาล) จังหวัด ระยอง สำนักงานสถิติแห่งชาติ กระทรวงเทคโนโลยีสารสนเทศและการสื่อสาร

Source : The 2007 Industrial Census (Basic Information : Municipal area), Rayong Province, National Statistical Office, Ministry of Information and Communication Technology.

ตาราง 11 จำนวนสถานประกอบการ จัดตามประเทศที่ร่วมลงทุนหรือถือหุ้น และกิจกรรมทางเศรษฐกิจ

TABLE 11. NUMBER OF ESTABLISHMENTS BY THE COUNTRY INVESTMENT OR SHARE HOLDING AND ECONOMIC ACTIVITY

กิจกรรมทางเศรษฐกิจ	จำนวน สถาน ประกอบการ Number of establishments	ไม่มีต่างประเทศ		มีต่างประเทศ		ประเทศที่ร่วมลงทุนหรือถือหุ้น The country investment or share holding						Economic Activity
		ร่วมลงทุน หรือถือหุ้น No foreign's investment	663	ร่วมลงทุน หรือถือหุ้น With foreign's investment	44	เกาหลี Korea	ญี่ปุ่น Japan	สิงคโปร์ Singapore	สหรัฐ อเมริกา USA	ประเทศ ในทวีปยุโรป Country in Europe	ประเทศอื่น ๆ Other Countries	
รวม	707	663	44	4	1	16	4	1	17	2	Total	
การขาย การบำรุงรักษา และการซ่อมแซมยานยนต์ และรถจักรยานยนต์											Sale, maintenance and repair of motor vehicles	
รวมทั้งการขายปลีกน้ำมันเชื้อเพลิงรถยนต์	76	75	1	-	-	1	-	-	-	-	and motorcycles; retail sale of automotive fuel	
การขายส่ง และการค้าเพื่อค้าขนานนี้ ยกเว้นยานยนต์											Wholesale trade and commission trade,	
และรถจักรยานยนต์	56	56	-	-	-	-	-	-	-	-	except of motor vehicles and motorcycles	
การขายปลีก ยกเว้นยานยนต์ และรถจักรยานยนต์ รวมทั้งการซ่อมแซม											Retail trade, except of motor vehicles and	
ของใช้ส่วนบุคคล และของใช้ในครัวเรือน	165	163	2	-	-	-	1	-	1	-	motorcycles; repair of personal and household goods	
โรงแรมและภัตตาคาร	35	31	4	-	2	-	1	-	-	1	Hotels and restaurants	
กิจกรรมด้านอสังหาริมทรัพย์	6	6	-	-	-	-	-	-	-	-	Realstate activities	
กิจกรรมด้านคอมพิวเตอร์ และกิจกรรมที่เกี่ยวข้อง	6	6	-	-	-	-	-	-	-	-	Computer and related activities	
การให้เช่าเครื่องจักรและเครื่องอุปโภค											Renting of machinery and equipment without	
โดยไม่มีผู้ควบคุมฯ การวิจัยและการพัฒนา											operator etc; research and development	
และกิจกรรมด้านธุรกิจอื่น ๆ	47	46	1	-	-	-	1	-	-	-	and other business activities	
กิจกรรมบันเทิงและการบริการอื่นๆ	8	8	-	-	-	-	-	-	-	-	Recreational and other service activities	
การผลิต	213	179	34	4	11	1	1	16	1	1	Manufacturing	
การก่อสร้าง	56	56	-	-	-	-	-	-	-	-	Construction	
การขนส่งทางบก การเก็บสินค้าและสถานที่เก็บสินค้า											Other land transport, storage and warehousing, activities	
ตัวแทนธุรกิจการท่องเที่ยวและการโทรคมนาคม	35	33	2	-	2	-	-	-	-	-	of travel agencies and telecommunications	
กิจกรรมด้านโรงพยาบาล	4	4	-	-	-	-	-	-	-	-	Hospital activities	

หมายเหตุ : เฉพาะสถานประกอบการที่มีรูปแบบการจัดตั้งตามกฎหมายของบริษัทจำกัด และบริษัทจำกัด (มหาชน)

Note : Only establishments which were company limited and public company limited.

ที่มา : สำมะโนอุตสาหกรรม พ.ศ. 2550 (ข้อมูลพื้นฐาน : ในเขตเทศบาล) จังหวัด ระยอง สำนักงานสถิติแห่งชาติ กระทรวงเทคโนโลยีสารสนเทศและการสื่อสาร

Source : The 2007 Industrial Census (Basic Information : Municipal area), Rayong Province, National Statistical Office, Ministry of Information and Communication Technology.

ตาราง 12 จำนวนสถานประกอบการ จำแนกตามขนาดของสถานประกอบการ (จำนวนคนทำงาน) และกิจกรรมทางเศรษฐกิจ
 TABLE 12 NUMBER OF ESTABLISHMENTS BY SIZE OF ESTABLISHMENT (NUMBER OF PERSONS ENGAGED) AND ECONOMIC ACTIVITY

กิจกรรมทางเศรษฐกิจ	จำนวน สถานประกอบการ Number of establishments	ขนาดของสถานประกอบการ (จำนวนคนทำงาน) Size of establishment (Number of persons engaged)										Economic activity		
		1 - 5	6 - 10	11 - 15	16 - 20	21 - 25	26 - 30	31 - 50	51 - 100	101 - 200	201 - 500		501 - 1,000	> 1,000
		9,362	687	215	95	80	44	81	94	76	42		14	4
รวม	10,794	9,362	687	215	95	80	44	81	94	76	42	14	4	Total
การขาย การบำรุงรักษา และการซ่อมแซมยานยนต์ และรถจักรยานยนต์														Sale, maintenance and repair of motor vehicles and motorcycles; retail sale of automotive fuel
รวมทั้งการขบถลิ้นน้ำมันเชื้อเพลิงรถยนต์	1,149	1,25	36	14	12	3	5	1	1	2	-	-	-	
การขนส่ง และการรักษาที่ท่าอากาศยาน ยกเว้นยานยนต์														Wholesale trade and commission trade, except of motor vehicles and motorcycles
และรถจักรยานยนต์	229	144	48	12	6	6	4	4	2	3	-	-	-	
การขายปลีก ยกเว้นยานยนต์ และรถจักรยานยนต์รวมทั้งการซ่อมแซม														Retail trade, except of motor vehicles and motorcycles; repair of personal and household goods
ของใช้ส่วนบุคคล และของใช้ในครัวเรือน	4,452	4,200	156	16	7	4	7	1	1	3	2	-	-	
โรงแรมและภัตตาคาร	1,713	1,407	189	20	13	7	11	16	16	12	1	-	-	Hotels and restaurants
กิจกรรมด้านคอมพิวเตอร์ และกิจกรรมที่เกี่ยวข้อง	223	212	5	3	1	1	-	1	-	-	-	-	-	Realstate activities
การใช้เครื่องจักรและเครื่องอุปกรณ์	30	27	2	1	-	-	-	-	-	-	-	-	-	Computer and related activities
โดยไม่มีผู้ควบคุมฯ การวิจัยและการพัฒนา														Renting of machinery and equipment without operator etc; research and development and other business activities
และกิจการด้านธุรกิจอื่นฯ	457	389	26	9	5	3	1	7	9	4	3	1	-	
กิจกรรมสนับสนุนการและการบริการอื่นฯ	1,385	1,345	28	3	2	3	2	1	1	-	-	-	-	Recreational and other service activities
การผลิต	920	595	75	40	20	19	12	31	46	34	33	11	4	Manufacturing
การก่อสร้าง	136	46	25	13	9	10	6	6	12	5	3	1	-	Construction
การขนส่งทางบก การเก็บสินค้าและสถานที่เก็บสินค้า														Other land transport, storage and warehousing, activities
ตัวแทนธุรกิจการท่องเที่ยวและการโทรคมนาคม	89	45	7	5	2	6	4	8	5	6	-	1	-	of travel agencies and telecommunications
กิจกรรมด้านโรงพยาบาล	11	1	1	-	-	-	1	-	1	7	-	-	-	Hospital activities

ที่มา : สำมะโนอุตสาหกรรม พ.ศ. 2550 (ข้อมูลพื้นฐาน : ในเขตเทศบาล) จังหวัดระยอง สำนักงานสถิติแห่งชาติ กระทรวงเทคโนโลยีสารสนเทศและการสื่อสาร

Source : The 2007 Industrial Census (Basic Information : Municipal area), Rayong Province, National Statistical Office, Ministry of Information and Communication Technology.

ตาราง 13 จำนวนคนทำงาน ในสถานประกอบการ จำนวนคนทำงาน และกิจกรรมทางเศรษฐกิจ

TABLE 13 NUMBER OF PERSONS ENGAGED IN ESTABLISHMENTS BY SIZE OF ESTABLISHMENT (NUMBER OF PERSONS ENGAGED) AND ECONOMIC ACTIVITY

กิจกรรมทางเศรษฐกิจ	จำนวนคนทำงาน Number of persons	ขนาดของสถานประกอบการ (จำนวนคนทำงาน) Size of establishment (Number of persons engaged)										Economic activity		
		1 - 5	6 - 10	11 - 15	16 - 20	21 - 25	26 - 30	31 - 50	51 - 100	101 - 200	201 - 500		501 - 1,000	> 1,000
รวม	80,161	17,564	5,169	2,744	1,706	1,807	1,230	3,148	6,772	11,447	13,336	9,489	5,749	Total
การขาย การบำรุงรักษา และการซ่อมแซมยานยนต์ และรถจักรยานยนต์														Sale, maintenance and repair of motor vehicles and motorcycles; retail sale of automotive fuel
รวมทั้งการขายน้ำมันเชื้อเพลิงรถยนต์	4,618	2,066	937	455	246	274	83	189	60	308	-	-	-	and motorcycles; retail sale of automotive fuel
การขายส่ง และการค้าเพื่อจำหน่ายหน้า ยกเว้นยานยนต์ และรถจักรยานยนต์	1,904	384	375	160	105	134	110	149	127	360	-	-	-	Wholesale trade and commission trade, except of motor vehicles and motorcycles
การขายปลีก ยกเว้นยานยนต์ และรถจักรยานยนต์ รวมทั้งการซ่อมแซมของใช้ส่วนบุคคล และของใช้ในครัวเรือน	10,980	7,287	1,182	691	278	155	113	248	73	428	525	-	-	Retail trade, except of motor vehicles and motorcycles; repair of personal and household goods
โรงแรมและภัตตาคาร	9,352	3,127	1,392	486	357	299	195	423	1,166	1,624	283	-	-	Hotels and restaurants
กิจกรรมด้านอสังหาริมทรัพย์	505	357	35	40	19	22	-	32	-	-	-	-	-	Realstate activities
กิจกรรมด้านคอมพิวเตอร์ และกิจกรรมที่เกี่ยวข้อง	91	63	17	11	-	-	-	-	-	-	-	-	-	Computer and related activities
การให้เช่าเครื่องจักรและเครื่องอุปกรณ์ โดยไม่มีผู้ควบคุมฯ การวิจัยและการพัฒนา และกิจกรรมด้านธุรกิจอื่นๆ	4,531	819	195	118	95	71	30	288	581	680	1,039	615	-	Renting of machinery and equipment without operator etc; research and development and other business activities
กิจกรรมมีบทบาทและการบริการอื่นๆ	2,424	1,885	200	41	32	64	56	46	100	-	-	-	-	Recreational and other service activities
การผลิต	37,403	1,293	569	497	364	435	334	1,225	3,353	5,306	10,634	7,644	5,749	Manufacturing
การก่อสร้าง	4,497	153	200	173	173	216	168	262	826	771	855	700	-	Construction
การขนส่งทางบก การเก็บสินค้าและสถานที่เก็บสินค้า														Other land transport, storage and warehousing, activities
ตัวแทนธุรกิจการท่องเที่ยวและการโทรคมนาคม	2,675	129	57	72	37	137	111	286	426	890	-	530	-	of travel agencies and telecommunications
กิจกรรมด้านโรงพยาบาล	1,181	1	10	-	-	-	30	-	60	1,080	-	-	-	Hospital activities

ที่มา : สำนักงานอุตสาหกรรม พ.ศ.2550 (ข้อมูลพื้นฐาน : ใบเขตเทศบาล) จังหวัด ระยอง สำนักงานสถิติแห่งชาติ กระทรวงเทคโนโลยีสารสนเทศและการสื่อสาร

Source : The 2007 Industrial Census (Basic Information : Municipal area), Rayong Province, National Statistical Office, Ministry of Information and Communication Technology.

ตาราง 14 จำนวนลูกจ้างในสถานประกอบการ จำแนกตามขนาดของสถานประกอบการ (จำนวนคนทำงาน) อำเภอและตำบล
TABLE 14 NUMBER OF EMPLOYEES IN ESTABLISHMENTS BY SIZE OF ESTABLISHMENT (NUMBER OF PERSONS ENGAGED), AMPHOE AND TAMBON

อำเภอ/ตำบล	จำนวน ลูกจ้าง Number of employees	ขนาดของสถานประกอบการ (จำนวนคนทำงาน) Size of establishment (Number of persons engaged)											Amphoe/Tambon	
		1 - 5	6 - 10	11 - 15	16 - 20	21 - 25	26 - 30	31 - 50	51 - 100	101 - 200	201 - 500	501 - 1,000		> 1,000
รวม	65,556	4,726	4,225	2,425	1,615	1,707	1,192	3,029	6,672	11,421	13,314	9,481	5,749	Total
เมืองระยอง	39,740	3,047	2,966	1,715	1,271	1,344	984	2,343	4,263	6,327	6,973	5,758	2,749	Mueang Rayong
ท่าประดู่	2,901	789	543	348	164	193	79	209	121	455	-	-	-	Tha Pradu
เชิงเนิน	3,110	697	577	294	241	187	153	286	181	194	300	-	-	Choeng Noen
ปากน้ำ	873	44	49	23	50	20	55	-	282	-	350	-	-	Pak Nam
เพ	1,581	360	332	150	164	132	28	80	215	120	-	-	-	Phe
แกลง	1,001	68	49	24	-	-	50	-	60	184	-	566	-	Klaeng
เนินพระ	4,802	475	550	452	217	361	258	363	170	1,151	805	-	-	Noen Phra
กะเฉด	70	36	23	11	-	-	-	-	-	-	-	-	-	Kachet
ทับมา	39	3	6	10	-	20	-	-	-	-	-	-	-	Thap Ma
หัวขี้ผึ้ง	7,455	171	273	164	107	191	83	706	1,103	1,807	1,250	-	1,600	Huai Pong
มาบตาพุด	17,908	404	564	239	328	240	278	699	2,131	2,416	4,268	5,192	1,149	Map Ta Phut
บ้านฉาง	3,986	464	405	245	179	39	25	60	622	582	665	700	-	Ban Chang
สำนักท้อน	537	43	5	-	73	-	25	35	242	114	-	-	-	Sammak Thon
พลา	1,080	141	186	85	-	-	-	25	175	468	-	-	-	Phla
บ้านฉาง	2,369	280	214	160	106	39	-	-	205	-	665	700	-	Ban Chang
แกลง	11,310	797	607	368	147	235	130	421	1,134	2,077	2,506	1,350	1,538	Klaeng
ทางเกวียน	4,638	417	352	246	83	151	78	95	179	311	1,376	1,350	-	Thang Kwian
วังหัว	136	2	4	-	-	-	-	-	130	-	-	-	-	Wang Wa
กร่ำ	339	70	64	-	-	-	-	50	-	155	-	-	-	Kram
ชากพง	2,548	75	37	50	31	63	-	101	725	1,186	280	-	-	Chak Phong
ทุ่งควายกิน	927	107	69	52	33	-	51	-	100	265	250	-	-	Thung Khwai Kin

ตาราง 14 จำนวนลูกจ้างในสถานประกอบการ จำนวนตามขนาดของสถานประกอบการ (จำนวนคนทำงาน) อำเภอและตำบล (ต่อ)
TABLE 14 NUMBER OF EMPLOYEES IN ESTABLISHMENTS BY SIZE OF ESTABLISHMENT (NUMBER OF PERSONS ENGAGED), AMPHOE AND TAMBON (Contd.)

อำเภอ/ตำบล	จำนวน ลูกจ้าง Number of employees	ขนาดของสถานประกอบการ (จำนวนคนทำงาน) Size of establishment (Number of persons engaged)											Amphoe/Tambon		
		1 - 5	6 - 10	11 - 15	16 - 20	21 - 25	26 - 30	31 - 50	51 - 100	101 - 200	201 - 500	501 - 1,000		> 1,000	
ทองดี	689	66	44	10	-	21	26	112	-	160	250	-	-	-	Kong Din
คลองปูน	1,974	28	33	-	-	-	63	-	-	-	350	-	-	1,500	Khlong Pun
ปากน้ำกระเส	46	32	4	10	-	-	-	-	-	-	-	-	-	-	Paknam Krasae
วังจันทร์	246	65	18	-	18	-	-	-	-	145	-	-	-	-	Wang Chan
ชุมแสง	234	60	11	-	18	-	-	-	-	145	-	-	-	-	Chum Saeng
พวงจางอ้อม	12	5	7	-	-	-	-	-	-	-	-	-	-	-	Pong Ta Aiam
บ้านค่าย	356	61	39	10	-	46	-	-	-	200	-	-	-	-	Ban Khai
บ้านค่าย	138	56	26	10	-	46	-	-	-	-	-	-	-	-	Ban Khai
หนองละลอก	218	5	13	-	-	-	-	-	-	200	-	-	-	-	Nang Lalok
ปลวกแดง	360	70	31	-	-	21	-	-	-	238	-	-	-	-	Ptuak Daeng
ปลวกแดง	359	69	31	-	-	21	-	-	-	238	-	-	-	-	Ptuak Daeng
ตาสีทิพย์	1	1	-	-	-	-	-	-	-	-	-	-	-	-	Ta Sit
กิ่ง อ.นิคมพัฒนา	9,571	222	159	87	-	22	28	205	653	1,852	3,170	1,673	1,500	1,500	King A. Nikhom Pattha
นิคมพัฒนา	1,981	162	81	32	-	22	28	-	56	100	-	-	-	1,500	Nikhom Patthana
มาบตา	794	38	66	45	-	-	-	161	62	422	-	-	-	-	Map Kha
มะขามตู	6,796	22	12	10	-	-	-	44	535	1,330	3,170	1,673	-	-	Makham Ku

ที่มา : สำมะโนอุตสาหกรรม พ.ศ. 2550 (ข้อมูลพื้นฐาน : ในเขตเทศบาล) จังหวัด ระยอง สำนักงานสถิติแห่งชาติ กระทรวงเทคโนโลยีสารสนเทศและการสื่อสาร
Source : The 2007 Industrial Census (Basic Information : Municipal area), Rayong Province, National Statistical Office, Ministry of Information and Communication Technology.

ตาราง 15 จำนวนผู้ตั้งในสถานประกอบการ จำนวนคนของสถานประกอบการ (จำนวนคนทำงาน) และกิจกรรมทางเศรษฐกิจ

TABLE 15 NUMBER OF EMPLOYEES IN ESTABLISHMENTS BY SIZE OF ESTABLISHMENT (NUMBER OF PERSONS ENGAGED) AND ECONOMIC ACTIVITY

กิจกรรมทางเศรษฐกิจ	จำนวน ผู้จ้าง Number of employees	ขนาดของสถานประกอบการ (จำนวนคนทำงาน) Size of establishment (Number of persons engaged)										Economic activity		
		1 - 5	6 - 10	11 - 15	16 - 20	21 - 25	26 - 30	31 - 50	51 - 100	101 - 200	201 - 500		501 - 1,000	> 1,000
รวม	65,556	4,726	4,225	2,425	1,615	1,707	1,192	3,029	6,672	11,421	13,314	9,481	5,749	Total
การขาย การบำรุงรักษา และการซ่อมแซมยานยนต์ และรถจักรยานยนต์ รวมทั้งการขายปลีกน้ำมันเชื้อเพลิงรถยนต์ การขนส่ง และการค้าเพื่อค้าขนานน้ำ ยกเว้นยานยนต์ และรถจักรยานยนต์	3,140	839	773	409	232	256	78	185	60	308	-	-	-	Sale, maintenance and repair of motor vehicles and motorcycles; retail sale of automotive fuel Wholesale trade and commission trade, except of motor vehicles and motorcycles
การขายปลีก ยกเว้นยานยนต์ และรถจักรยานยนต์ รวมทั้งการซ่อมแซม ของใช้ส่วนบุคคล และของใช้ในครัวเรือน โรงแรมและภัตตาคาร	1,621	183	322	148	101	127	109	145	126	360	-	-	-	Retail trade, except of motor vehicles and motorcycles; repair of personal and household goods Hotels and restaurants
กิจกรรมด้านอสังหาริมทรัพย์ กิจกรรมด้านคอมพิวเตอร์ และกิจกรรมที่เกี่ยวข้อง การให้เช่าเครื่องจักรและเครื่องอุปโภค บริโภคที่ไม่ใช่ควบคุมฯ การวิจัยและการพัฒนา และกิจกรรมด้านธุรกิจอื่นๆ	6,701	958	1,102	398	329	284	182	418	1,139	1,611	280	-	-	Real estate activities Computer and related activities Rental of machinery and equipment without operator etc; research and development and other business activities
กิจกรรมบันเทิง การบริการอื่นๆ	204	101	28	38	19	18	-	-	-	-	-	-	-	Recreational and other service activities Manufacturing
การก่อสร้าง	57	30	16	11	-	-	-	-	-	-	-	-	-	Construction
การขนส่งทางบก การเก็บสินค้าและสถานที่เก็บสินค้า ตัวแทนธุรกิจการท่องเที่ยวและการโทรคมนาคม	4,343	99	162	149	170	207	163	261	813	769	850	700	-	Other land transport, storage and warehousing, activities of travel agencies and telecommunications Hospital activities
กิจกรรมด้านโรงพยาบาล	2,569	73	49	66	35	129	111	268	419	889	-	530	-	
	1,181	1	10	-	-	-	30	-	60	1,080	-	-	-	

ที่มา : สำมะโนอุตสาหกรรม พ.ศ. 2550 (ข้อมูลพื้นฐาน : ในเขตเทศบาล) จังหวัดระยอง สำนักงานสถิติแห่งชาติ กระทรวงเทคโนโลยีสารสนเทศและการสื่อสาร

Source : The 2007 Industrial Census (Basic Information : Municipal area), Rayong Province, National Statistical Office, Ministry of Information and Communication Technology.

คณะผู้จัดทำ CD - ROM

หน่วยงานเจ้าของเรื่อง

สำนักงานสถิติจังหวัดระยอง

โทร. 0 3869 4057

กลุ่มบูรณาการข้อมูลสถิติ

หน่วยงานผลิตและออกแบบ

สำนักสถิติพยากรณ์

โทร. 0 2281 0333 ต่อ 1415 - 1418



ตารางสถิติในรูปแบบ Format Excel

Statistical Tables are in the Excel Format

ตารางสถิติในรูปแบบ Format Excel

- ตาราง 1 จำนวนสถานประกอบการ จำแนกตามกิจกรรมทางเศรษฐกิจ อำเภอและตำบล
- ตาราง 2 จำนวนสถานประกอบการ จำแนกตามรูปแบบการจัดตั้งตามกฎหมาย อำเภอและตำบล
- ตาราง 3 จำนวนสถานประกอบการ จำแนกตามรูปแบบการจัดตั้งทางเศรษฐกิจ อำเภอและตำบล
- ตาราง 4 จำนวนสถานประกอบการ จำแนกตามสัดส่วนของการร่วมลงทุนหรือถือหุ้นของต่างประเทศ อำเภอและตำบล
- ตาราง 5 จำนวนสถานประกอบการ จำแนกตามประเทศที่ร่วมลงทุนหรือถือหุ้น อำเภอและตำบล
- ตาราง 6 จำนวนสถานประกอบการ จำแนกตามขนาดของสถานประกอบการ (จำนวนคนทำงาน) อำเภอและตำบล
- ตาราง 7 จำนวนคนทำงานในสถานประกอบการ จำแนกตามขนาดของสถานประกอบการ (จำนวนคนทำงาน) อำเภอและตำบล
- ตาราง 8 จำนวนสถานประกอบการ จำแนกตามรูปแบบการจัดตั้งตามกฎหมาย และกิจกรรมทางเศรษฐกิจ
- ตาราง 9 จำนวนสถานประกอบการ จำแนกตามรูปแบบการจัดตั้งทางเศรษฐกิจ และกิจกรรมทางเศรษฐกิจ
- ตาราง 10 จำนวนสถานประกอบการ จำแนกตามสัดส่วนของการร่วมลงทุนหรือถือหุ้นของต่างประเทศ และกิจกรรมทางเศรษฐกิจ
- ตาราง 11 จำนวนสถานประกอบการ จำแนกตามประเทศที่ร่วมลงทุนหรือถือหุ้น และกิจกรรมทางเศรษฐกิจ
- ตาราง 12 จำนวนสถานประกอบการ จำแนกตามขนาดของสถานประกอบการ (จำนวนคนทำงาน) และกิจกรรมทางเศรษฐกิจ
- ตาราง 13 จำนวนคนทำงานในสถานประกอบการ จำแนกตามขนาดของสถานประกอบการ (จำนวนคนทำงาน) และกิจกรรมทางเศรษฐกิจ
- ตาราง 14 จำนวนลูกจ้างในสถานประกอบการ จำแนกตามขนาดของสถานประกอบการ (จำนวนคนทำงาน) อำเภอและตำบล
- ตาราง 15 จำนวนลูกจ้างในสถานประกอบการ จำแนกตามขนาดของสถานประกอบการ (จำนวนคนทำงาน) และกิจกรรมทางเศรษฐกิจ