

รายงานสำมะโน
ธุรกิจทางการค้าและธุรกิจทางการบริการ พ.ศ. 2545
(ข้อมูลพื้นฐาน พ.ศ. 2545 : ในเขตเทศบาล)
จังหวัดหนองคาย

REPORT OF
THE 2002 BUSINESS TRADE AND SERVICES CENSUS
(BASIC INFORMATION, 2002 : MUNICIPAL AREA)
CHANGWAT NONGKHAI



E1011F450000P58B1

สำนักงานสถิติแห่งชาติ
NATIONAL STATISTIC OFFICE



สำนักนายกรัฐมนตรี
OFFICE OF THE PRIME MINISTER

รายงานสำมะโน
ธุรกิจทางการค้าและธุรกิจทางการบริการ พ.ศ. 2545
(ข้อมูลพื้นฐาน พ.ศ. 2545 : ในเขตเทศบาล)
จังหวัดหนองคาย

REPORT OF
THE 2002 BUSINESS TRADE AND SERVICES CENSUS
(BASIC INFORMATION, 2002 : MUNICIPAL AREA)
CHANGWAT NONGKHAI

สำนักงานสถิติแห่งชาติ
NATIONAL STATISTIC OFFICE



สำนักนายกรัฐมนตรี
OFFICE OF THE PRIME MINISTER

สารบัญ

		หน้า
คำนำ		
แผนภูมิ		
บทที่ 1	บทนำ	
	1.1 ความเป็นมา	1
	1.2 วัตถุประสงค์	1
	1.3 รายการข้อมูล	2
	1.4 ขอบข่ายและกลุ่มรวม	2
	1.5 คาบเวลาอ้างอิง	2
	1.6 แนวคิดและคำนิยาม	2
	1.7 วิธีการเก็บรวบรวมข้อมูล	9
	1.8 การประมวลผลข้อมูล	10
	1.9 การเสนอผลและจัดทำรายงานผล	10
บทที่ 2	สรุปข้อมูลที่สำคัญ	
	2.1 จำนวนสถานประกอบการ	11
	2.2 กิจกรรมทางเศรษฐกิจ	12
	2.3 ขนาดของสถานประกอบการ	13
	2.4 รูปแบบการจัดตั้งตามกฎหมาย	13
	2.5 รูปแบบการจัดตั้งทางเศรษฐกิจ	13
	2.6 สัดส่วนของการร่วมลงทุนหรือถือหุ้นจากต่างประเทศ	14
	2.7 ชั้นของรายรับ	15
	2.8 เทคโนโลยีสารสนเทศและการสื่อสารของสถานประกอบการ	16
ตารางสถิติ		

เผยแพร่โดย

กองคลังข้อมูลและสนเทศสถิติ
สำนักงานสถิติแห่งชาติ
ถนนหลานหลวง เขตป้อมปราบศัตรูพ่าย กทม. 10100
โทร. 0 2281 0333 ต่อ 1208 - 1211, 1213
โทรสาร 0 2281 3814

หรือ

ไปรษณีย์อิเล็กทรอนิกส์ binfopub(@)nso.go.th
สำนักงานสถิติจังหวัดหนองคาย
ศาลากลางชั้น 3 ถ.มิตรภาพ ต.หนองกอมเกาะ
อ.เมือง จ.หนองคาย 41000

ปีที่พิมพ์

2545

Distributed by

Statistical Data Bank and Information Dissemination Division,
National Statistical Office.

Larn Luang Rd., Bangkok 10100, THAILAND

Tel. 0 2281 0333 ext. 1208 - 1211, 1213

Fax : 0 2281 3814

E-mail : binfopub@nso.go.th

<http://www.nso.go.th>

or

Nongkhai Provincial Statistical Office

Nongkhai City Hall Asia Amphoe Muang Nong khai 43000

THAILAND Tel. (042) 411068 FAX : (042) 422847

Published

2002

ISBN

xxx-xxx-xxx-x

หน่วยงานเจ้าของเรื่อง **Division-in-Charge**

สำนักงานสถิติจังหวัดหนองคาย

Nongkhai Provincial Statistical Office

โทรศัพท์ Tel. 042 411068

โทรสาร Fax : 042 422847

ไปรษณีย์อิเล็กทรอนิกส์ E-mail : nongkhai@mail.nso.go.th

คำนำ

จากการที่ประเทศไทยประสบภาวะวิกฤตเศรษฐกิจตั้งแต่ปี 2540 เป็นต้นมา มีผลทำให้สถานการณ์ทางเศรษฐกิจของประเทศเปลี่ยนแปลงไป โดยเฉพาะโครงสร้างการดำเนินงานธุรกิจทางการค้าและธุรกิจทางการบริการ มีธุรกิจใหม่ๆ เกิดขึ้นเป็นจำนวนมาก ในขณะที่ธุรกิจบางประเภทต้องปิดตัวเองลงตามสภาพของธุรกิจ ในปัจจุบันโดยเฉพาะอย่างยิ่งธุรกิจขนาดกลางและขนาดย่อมเข้ามามีบทบาทต่อการพัฒนาและฟื้นฟูสภาพเศรษฐกิจของประเทศเป็นอย่างมาก

เพื่อให้รัฐบาลในฐานะเป็นผู้ดูแล และกำหนดนโยบายเศรษฐกิจของประเทศมีข้อมูลพื้นฐานที่ครบถ้วน ทันสมัย สามารถใช้เป็นตัวชี้วัดสถานะเศรษฐกิจพื้นฐานในประเทศได้ สำนักงานสถิติแห่งชาติในฐานะหน่วยงานที่รับผิดชอบในการจัดเก็บข้อมูลทั้งทางด้านเศรษฐกิจ และสังคมของประเทศ จึงได้จัดทำสำมะโนธุรกิจทางการค้าและธุรกิจทางการบริการ พ.ศ. 2545 ขึ้น ซึ่งนับเป็นการจัดทำครั้งที่ 3

ในการจัดทำสำมะโนธุรกิจทางการค้าและธุรกิจทางการบริการ พ.ศ. 2545 นี้ ทำการเก็บรวบรวมข้อมูลของสถานประกอบการที่มีคนทำงานตั้งแต่ 1 คนขึ้นไป ที่ประกอบธุรกิจการค้าส่ง การค้าปลีก การบริการ การผลิต การก่อสร้าง และการขนส่งทางบก ที่มีสถานที่ตั้งอยู่นอกเขตเทศบาล เฉพาะที่มีรูปแบบการบริหารงานเป็นองค์การบริหารส่วนตำบล (อบต.) ในกรุงเทพมหานคร เมืองพัทยา และเขตเทศบาล ทั่วประเทศ

รายงานฉบับนี้ เป็นรายงานผลการปฏิบัติงานเก็บรวบรวมข้อมูลพื้นฐานของสถานประกอบการ ในปี 2545 ของจังหวัดหนองคาย ข้อมูลที่นำเสนอในรายงานฉบับนี้เป็นข้อมูลของสถานประกอบการทุกประเภทที่มีคนทำงานตั้งแต่ 1 คนขึ้นไป เฉพาะที่ตั้งอยู่ในเขตเทศบาล โดยจำแนกข้อมูลตามกิจกรรมทางเศรษฐกิจตามการจัดประเภทอุตสาหกรรมตามกิจกรรมทางเศรษฐกิจทุกประเภท ตามมาตรฐานสากล (International Standard Industrial Classification of All Economic Activities : ISIC Rev.3)

สำนักงานสถิติแห่งชาติ ขอขอบคุณผู้ประกอบการและผู้เกี่ยวข้องทุกฝ่ายที่ได้ให้ความร่วมมือในการให้ข้อมูล ซึ่งเป็นผลให้การปฏิบัติงานครั้งนี้สำเร็จลุล่วงไปด้วยดี

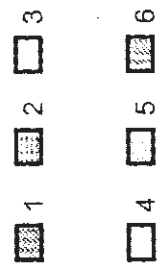
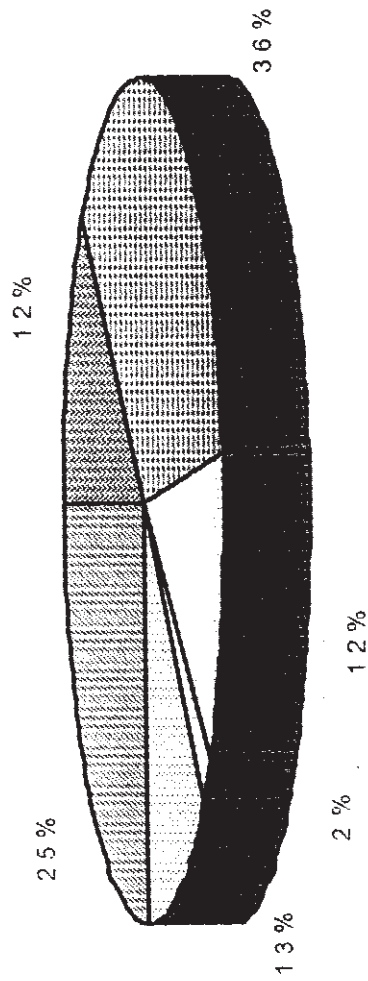
สำนักงานสถิติจังหวัดหนองคาย

สำนักงานสถิติแห่งชาติ

สำนักนายกรัฐมนตรี

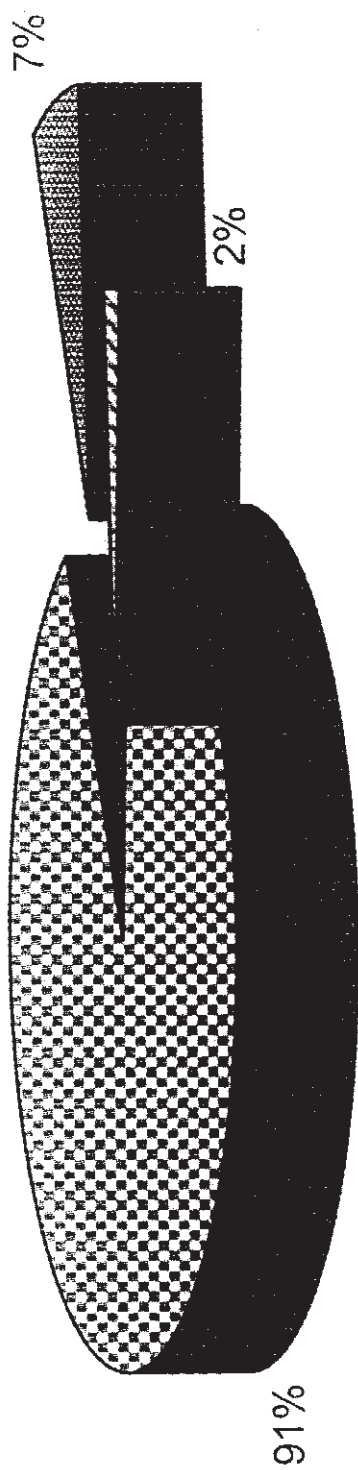
กรกฎาคม 2545

แผนภูมิ 1 ร้อยละของจำนวนสถานประกอบการจำแนกตามกิจกรรมทางเศรษฐกิจ



1. การขาย การบำรุง การซ่อมแซมยานยนต์ รถจักรยานยนต์ รวมทั้งการขายปลีกน้ำมันเชื้อเพลิงรถยนต์
2. การขายปลีก ของใช้ส่วนบุคคล และของใช้ในครัวเรือน
3. โรงแรมและภัตตาคาร
4. กิจกรรมด้านอสังหาริมทรัพย์
5. กิจกรรมด้านคอมพิวเตอร์ และกิจกรรมที่เกี่ยวข้อง การให้เช่าเครื่องจักรและเครื่องอุปกรณ์ กิจกรรมบันเทิงและการบริการอื่นๆ
6. การผลิต การก่อสร้าง การขนส่งทางบกและด้วยขนส่งธุรกิจการท่องเที่ยว

แผนภูมิ 2 ร้อยละจำนวนคนทำงานของสถานประกอบการ



1-4 คน

5-9 คน

ตั้งแต่ 20 คน
ขึ้นไป

บทที่ 1

บทนำ

1.1 ความเป็นมา

สำนักงานสถิติแห่งชาติ ได้จัดทำสำมะโนธุรกิจทางการค้าและธุรกิจทางการบริการครั้งแรกในปี 2509 และครั้งที่ 2 ในปี 2531 ตามข้อเสนอแนะขององค์การสหประชาชาติให้มีการจัดทำสำมะโนทุก 10 ปี เพื่อให้มีข้อมูลพื้นฐานที่สำคัญทางด้านธุรกิจทางการค้าและธุรกิจทางการบริการที่ต่อเนื่อง แต่เนื่องจากมี ข้อจำกัดทางด้านงบประมาณและบุคลากร สำนักงานสถิติแห่งชาติ จึงได้จัดทำการศึกษาด้วยวิธีเลือกตัวอย่าง ในช่วงเวลาปี 2535-2536 และเพื่อให้มีข้อมูลต่อเนื่อง ต่อ สำนักงานสถิติแห่งชาติ ได้พยายามที่จะจัดทำโครงการสำรวจธุรกิจทางการค้าและธุรกิจทางการบริการเป็นประจำทุกปี

จากการที่สถานการณ์ทางเศรษฐกิจของประเทศไทยในปัจจุบันเปลี่ยนแปลงไปอย่างรวดเร็ว อันเป็น ผลกระทบซึ่งทำให้เกิดภาวะวิกฤตเศรษฐกิจตั้งแต่ปี 2540 เป็นต้นมา มีผลทำให้โครงสร้างการดำเนินธุรกิจทาง การค้า และธุรกิจทางการบริการในประเทศไทยเปลี่ยนแปลงไปจากเดิมเป็นอย่างมาก มีธุรกิจประเภทใหม่ๆ เกิดขึ้น โลก เฉพาะธุรกิจขนาดกลางและขนาดย่อม ซึ่งได้เข้ามามีบทบาทต่อการพัฒนาและฟื้นฟูสภาพทางเศรษฐกิจของ ประเทศเป็นอย่างมากในปัจจุบัน รัฐบาลจึงจำเป็นต้องมีข้อมูลพื้นฐานที่ทันสมัยและสามารถสะท้อนสถานการณ์ที่เป็นจริงในปัจจุบัน สำหรับใช้ประกอบการพิจารณากำหนดนโยบายในการพัฒนาประเทศ สำนักงานสถิติ แห่งชาติ จึงกำหนดให้มีการจัดทำสำมะโนธุรกิจ พ.ศ. 2545 ขึ้น ซึ่งเป็นการจัดทำ สำมะโนธุรกิจ ครั้งที่ 3 ของ ประเทศไทย ในการจัดทำสำมะโนธุรกิจทางการค้าและธุรกิจทางการบริการ พ.ศ. 2545 นี้ ได้ดำเนินการเก็บรวบรวมข้อมูลเป็น 2 ขั้นตอน คือ

1) การเก็บรวบรวมข้อมูลพื้นฐาน (งานนับจุด)

- ปี 2544 ทำการเก็บรวบรวมข้อมูลพื้นฐานของสถานประกอบการที่ตั้งอยู่นอกเขตเทศบาล เฉพาะที่มีรูปแบบการบริหารงานเป็นองค์การบริหารส่วนตำบล (อบต.) ทั่วประเทศ

- ปี 2545 ทำการเก็บรวบรวมข้อมูลพื้นฐานของสถานประกอบการที่ตั้งอยู่ใน กรุงเทพมหานคร เมืองพัทยา และเขตเทศบาลทั่วประเทศ

2) การเก็บรวบรวมข้อมูลรายละเอียด (งานแจงนับ)

- ปี 2545 ทำการเก็บรวบรวมข้อมูลรายละเอียดเกี่ยวกับการดำเนินกิจการ (แจงนับ) ของสถานประกอบการทุกท้องที่ทั่วประเทศ

1.2 วัตถุประสงค์

การเก็บรวบรวมข้อมูลพื้นฐานของสถานประกอบการ พ.ศ. 2545 มีวัตถุประสงค์ ดังนี้

1) เพื่อเก็บรวบรวมข้อมูลจำเพาะสถานประกอบการทุกประเภท และการกระจายตัวทางสถานประกอบการ ธุรกิจทางการค้าและธุรกิจทางการบริการ อุตสาหกรรมการผลิต การก่อสร้าง การขนส่งทางบก และ ตัวแทนธุรกิจการท่องเที่ยว

2) เพื่อทำการคัดเลือกสถานประกอบการที่เข้าข่ายการเก็บรวบรวมข้อมูลรายละเอียดการประกอบ ธุรกิจของสถานประกอบการ ในปี 2545 (แจงนับ)

2) เพื่อนำข้อมูลมาจัดทำกรอบตัวอย่าง (Sampling Frame) เพื่อใช้ในการสำรวจด้วยสถานประกอบการ

1.3 รายการข้อมูล

รายการข้อมูลที่เกี่ยวข้อง มีดังนี้

- ชื่อ ที่ตั้ง และสถานที่ติดต่อของสถานประกอบการ
- จำนวน และประเภทของสถานประกอบการ
- ลักษณะที่ต่างประหลศระหว่างตงทุบหรือคือกับรูปแบบการจัดตั้งสถานประกอบการและรูปแบบการจัดตั้งคนเศรษฐกิจอื่น วมกันทั้ง น และจำนวนลูกจ้างของสถานประกอบการชั้นของรายรับ
- การมีและการใช้เทคโนโลยีสารสนเทศและการสื่อสารของสถานประกอบการ

1.4 ขอบข่ายและคู่มรวม

ขอบข่าย ในการเก็บรวบรวมข้อมูลพื้นฐาน พ.ศ. 2545 ได้แก่ กิจกรรมทางเศรษฐกิจตามการจัดประเภทอุตสาหกรรมตามกิจกรรมทางเศรษฐกิจทุกประเภทตามมาตรฐานสากล (International Standard Industrial Classification of All Economic Activities: ISIC Rev 3) ดังนี้

- ธุรกิจทางการค้าและธุรกิจทางการบริการ
- อุตสาหกรรมเหมือง
- การก่อสร้าง
- การขนส่งทางบก และดี มแทนธุรกิจเรือท่องเที่ยว

คู่มรวม สถานประกอบการทุกประเภท (ยกเว้นเกษตร) ที่มีคนทำงานตั้งแต่ 1 คนขึ้นไปที่ตั้งอยู่ในกรุงเทพมหานคร เมืองพัทยา และในเขตเทศบาลทั่วประเทศ

ข้อมูลที่มีนำเสนอในรายงานฉบับนี้ เป็นข้อมูลเฉพาะสถานประกอบการทุกประเภทที่มีคนทำงาน ตั้งแต่ 1 คนขึ้นไป ที่ตั้งอยู่ในเขตเทศบาลทั่วประเทศ ของจังหวัดหนองคาย เท่านั้น

1.5 คาบเวลาอ้างอิง

ข้อมูลที่มี กักจำนวนและลักษณะต่าง ๆ ของสถานประกอบการที่เก็บรวบรวมเป็นข้อมูลของสถานประกอบการที่มีโค่นเนินกิจการในปี 2545

1.6 แนวคิดและกำนิยาม

1) สถานประกอบการ

หมายถึง สถานที่หรือบางส่วนของสถานที่ที่มีที่ตั้งที่แน่นอนและมีการดำเนินกิจกรรมทางเศรษฐกิจ ไม่ว่ากิจกรรมนั้นจะดำเนินง นโดยบุคคลที่เป็นเจ้าของหรือค วมกันกิจการ โดยนิติบุคคล

2) กิจกรรมทางเศรษฐกิจ

การจัดทำสำมะโนธุรกิจทางการค้าและธุรกิจทางการบริการ พ.ศ. 2545 ได้จัดจำแนกสถานประกอบการตามการดำเนินงานกิจกรรมทางเศรษฐกิจตามมาตรฐานสากล (International Standard Industrial Classification of All Economic Activities : ISIC Rev.3) ดังต่อไปนี้

- การขาย การบำรุงรักษา และการซ่อมแซมยานยนต์ และรถจักรยานยนต์ รวมทั้งการขายปลีกน้ำมันเชื้อเพลิงรถยนต์ ได้แก่

การค้าปลีกการขายส่งและขายปลีกยานยนต์ รถจักรยานยนต์ และรถเล่นบนล้อที่วิ่งใหม่และที่ใช้แล้ว การบำรุงรักษาและการซ่อมแซม การขายอะไหล่ (ส่วนประกอบ และชิ้นส่วนอุปกรณ์ (อุปกรณ์ประกอบ) สำหรับยานยนต์ การให้บริการของตัวแทน เครื่องนุ่งห่มเครื่องนุ่งห่ม การก่อสร้าง การขุดเจาะ และการลากจูงยานยนต์ รวมถึงการขายปลีกน้ำมันเชื้อเพลิงรถยนต์ และผลิตภัณฑ์น้ำมันเครื่อง น้ำมันหล่อลื่น หรือผลิตภัณฑ์ที่ใช้เป็นตัวให้ความเย็นแก่เครื่องยนต์

- การขายส่งและการค้าเพื่อค้าขายหน้า ยกเว้นยานยนต์และรถจักรยานยนต์ ได้แก่

- การดำเนินกิจการขาย (เป็นการขายสินค้าที่ไม่มีการเปลี่ยนแปลงสภาพสินค้า) สินค้าใหม่ และสินค้าที่ใช้แล้วให้แก่ผู้ขายปลีก ผู้ใช้ในงานอุตสาหกรรม ผู้ใช้ในงานพาณิชย์กรรม ผู้ใช้ในงานสถาบัน ผู้ใช้ในงานวิชาชีพ หรือผู้ขายส่งรายอื่นๆ หรือบุคคล/บริษัทที่ทำหน้าที่ตัวแทนหรือนายหน้าซื้อขายสินค้า

- ผู้ขายส่งซึ่งประกอบ จัดแยกขนาดและคัดคุณภาพสินค้าจำนวนมากเป็นประจำ การจัดแบ่งสินค้าออกเป็นส่วนย่อย การบรรจุหีบห่อใหม่ การจัดจำหน่ายสินค้าเป็นลอตตอย รวมถึงการเก็บสินค้า การเช่าเป็นสินค้า การจัดส่งและการจัดวางสินค้า กิจกรรมที่เกี่ยวข้องกับการส่งเสริมการขาย ไปรษณีย์ลูกค้า และการลดแบบลดแลกคิดสินค้า

- การขายปลีก ยกเว้นยานยนต์ และรถจักรยานยนต์ รวมทั้งการซ่อมแซมของใช้ส่วนบุคคลและของใช้ในครัวเรือน ได้แก่

- การดำเนินกิจการขาย (เป็นการขายสินค้าที่ไม่มีการเปลี่ยนแปลงสินค้า) สินค้าใหม่และสินค้าที่ใช้แล้วให้แก่ประชาชนทั่วไป เพื่อการบริโภคหรือการใช้ประโยชน์เฉพาะส่วนบุคคลหรือในครัวเรือน

- การซ่อมและการติดตั้งของใช้ส่วนบุคคลและของใช้ในครัวเรือน

- โรงแรมและภัตตาคาร ได้แก่

- การดำเนินงานเกี่ยวกับการจัดหาที่พักชั่วคราว ค่าที่พัก และสิ่งอำนวยความสะดวกโดยค่าที่พักให้แก่ประชาชนทั่วไป เช่น โรงแรม โมเต็ล หอพักในสถานศึกษา หอพักเอกชนในถิ่น แคมป์ไฮเอนด์ ที่พักแรมแบบเช่า ที่พักรับรองเป็นต้น

- การขายอาหารและเครื่องดื่มที่จัดเตรียมไว้พร้อมที่จะบริโภคได้ทันทีในสถานที่ตั้ง เช่น ภัตตาคาร คาเฟ่ สถานที่บริการขายอาหารกลางวัน และร้านขายเครื่องดื่ม เป็นต้น

- กิจกรรมด้านอสังหาริมทรัพย์ ได้แก่

- การซื้อ การขาย การให้เช่า และการดำเนินการเกี่ยวกับอสังหาริมทรัพย์ที่เห็น ได้ ของหรือเช่าจากผู้อื่น เช่น อาคารห้องชุดและที่อยู่อาศัย อาคารซึ่งไม่ใช่ที่อยู่อาศัย การพัฒนาและการ ลือสรร อสังหาริมทรัพย์ เป็นต้น รวมทั้งการพัฒนาและการขายที่ดินและอุทยาน การดำเนินการเกี่ยวกับห้องชุดและที่อยู่ อาศัยเคลื่อนที่ได้

- การซื้อ การขาย การให้เช่า การจัดการและการร่วมเป็นพยานอสังหาริมทรัพย์ โดยได้ร่วม ทำกรรมเนียบคอบแทนหรือโดยการทำสัญญา

• กิจกรรมด้านคอมพิวเตอร์และกิจกรรมที่เกี่ยวข้อง ได้แก่

- การให้คำปรึกษา เกี่ยวกับชนิดและลักษณะการให้บริการของคอมพิวเตอร์ ที่มีข้อไม่ ครอบคลุม มีระบบงานประยุกต์

- การให้คำปรึกษา เกี่ยวกับการวิเคราะห์ ความต้องการและปัญหาของผู้ใช้ และวิเคราะห์ แก้ไขปัญหา เพื่อที่สุด

กิจกรรมที่เกี่ยวกับการวิเคราะห์ การออกแบบ และการเขียนโปรแกรมของระบบ งานที่พร้อมจะใช้งานได้ โดยทั่วไปเป็นการวิเคราะห์ความต้องการและปัญหาของผู้ใช้ การให้คำปรึกษา วิธีการแก้ ปัญหาที่ประชิดที่สุด พร้อมทั้งจัดสร้างซอฟต์แวร์ที่จำเป็นต้องใช้ เพื่อให้ได้ผลสัมฤทธิ์ ตามแนวทางการแก้ ปัญหาแล้ว รวมทั้งการเขียนโปรแกรมตามความต้องการของผู้ใช้

- กิจกรรมที่เกี่ยวข้องกับการพัฒนา การผลิต การจัดหา และจัดนำเอกสารประกอบของ ใช้ซอฟต์แวร์ ซึ่งเขียนขึ้นตามความต้องการของผู้ใช้เฉพาะราย และเป็นตัวแก้ปัญหา ก่อสร้างซอฟต์แวร์สำเร็จรูป

- การประมวลผล หรือการจัดทำตารางประมวลผลข้อมูลขนาดเล็ก ซึ่งประกอบด้วยการ ประมวลผลและการเตรียมรายงานที่สมบูรณ์ จากข้อมูลของลูกค้า ซึ่งรวมถึงเฉพาะทาง เช่น การบันทึกข้อมูล หรือการเตรียมข้อมูลด้วยวิธีอื่น การแปลงข้อมูล เช่น จอห์นโคไปเป็นกราฟ การรู้จำอักขระออปทภาพ (optical character recognition) เป็นต้น ซึ่งอาจจะดำเนินการ โดยการให้บริการโดยตรง หรือโดยผ่านระบบเครือข่าย โดยการให้โปรแกรมของลูกค้า หรือโปรแกรมที่มีกรรมสิทธิ์เฉพาะ รวมทั้งการจัดการบริการรายชั่วโมงหรือการ แบ่งกันใช้เวลา (time-share) การจัดการและการดำเนินการที่เกี่ยวข้องกับสิ่งอำนวยความสะดวกในการประมวลผล ข้อมูลใบขั้นตอนที่ต่อเนื่อง

• การให้เช่าเครื่องจักรและเครื่องอุปกรณ์โดยไม่มีผู้ควบคุม การวิจัย และการพัฒนา และถึง กรรมด้านธุรกิจอื่น ๆ ได้แก่

- การให้เช่าเครื่องอุปกรณ์การขนส่ง เครื่องจักรและเครื่องอุปกรณ์อื่น ๆ ของใช้ด้วย บุคคลและวงใช้ในครัวเรือน

- การวิจัยและการพัฒนา การทดลองทางด้านวิทยาศาสตร์ธรรมชาติ วิศวกรรม สังคม ศาสตร์ และมนุษยศาสตร์

- กิจกรรมด้านกฎหมาย การบัญชี การทำบัญชีและการตรวจสอบบัญชี การให้ คำปรึกษาด้านภาษี การวิจัยตลาด และการสำรวจความคิดเห็นของประชาชน และอื่นๆ ให้คำปรึกษา ทางธุรกิจและการ จัดการ

- กิจกรรมด้านสถาปัตยกรรม วิศวกรรม และเทคโนโลยีอื่น ๆ

- การโฆษณา

● กิจกรรมนันทนาการ และนันทนาการอื่น ๆ ได้แก่

- กิจกรรมด้านภาพยนตร์ วิทยุ โทรทัศน์ และการบันเทิงอื่น ๆ
- กิจกรรมของสำนักข่าว
- กิจกรรมห้องสมุด ห้องฉายภาพยนตร์ พิพิธภัณฑ์สถาน และกิจกรรมทางวัฒนธรรมอื่น ๆ
- กิจกรรมการศึกษา และนันทนาการอื่น ๆ
- กิจกรรมด้านบริการอื่น ๆ เช่น การบริการซักรีดและซักแห้ง ผลิตภัณฑ์สิ่งทอ

และขนสัตว์ การแต่งผมและการเสริมสวยอื่น ๆ การทำศพและกิจกรรมที่เกี่ยวข้อง เป็นต้น

● การผลิต

หมายถึง การเปลี่ยนแปลงวัสดุหรือวัสดุบางส่วนประกอบของวัสดุเป็นทางกายภาพหรือทางเคมี ให้เป็นผลิตภัณฑ์ชนิดใหม่ โดยไม่คำนึงถึงว่างานนั้นทำด้วยเครื่องจักรหรือมือ ทำในโรงงาน ทำในทะเลสาบ หรือผลิตภัณฑ์นั้นจะนำมาขายส่งหรือขายปลีกก็ตาม การประกอบชิ้นส่วนของผลิตภัณฑ์ที่ผลิตขึ้น การดัดแปลงสินค้า รวมทั้งการปรับปรุงใหม่หรือการสร้างชิ้นใหม่

● การก่อสร้าง

หมายถึง กิจกรรมทางเศรษฐกิจที่เกี่ยวข้องกับการก่อสร้างใหม่ การต่อเติม การดัดแปลง การซ่อมแซม และการรื้อทำลายอาคารหรือสิ่งก่อสร้างด้านวิศวกรรม เช่น ถนน สะพาน เขื่อน อุโมงค์ เป็นต้น

อุตสาหกรรมก่อสร้างประกอบด้วยสหภาพระดมการที่ดำเนินกิจการ ดังนี้

- การเตรียมสถานที่ก่อสร้าง เช่น การรื้อถอน ทำลายอาคารเก่า การถมดิน เป็นต้น
- การก่อสร้างอาคาร ; งานวิศวกรรมโยธา เช่น ทางหลวง ถนน สะพาน อุโมงค์ เป็นต้น ซึ่งหมายรวมทั้งการก่อสร้างใหม่ การต่อเติม ดัดแปลง และซ่อมแซมด้วย
- การติดตั้งภายในอาคาร เช่น การวางท่อ การติดตั้งระบบเครื่องปรับอากาศ ระบบสัญญาณเตือนภัย บันไดเลื่อน เป็นต้น
- การสร้างอาคารให้สมบูรณ์ เช่น การติดตั้งกระจก การฉาบปูน การทาสีและตกแต่งอาคาร การติดตั้งและปูพื้นด้วยวัสดุต่าง ๆ การขัดพื้น เป็นต้น
- การให้เช่าเครื่องอุปกรณ์ที่ใช้ในงานก่อสร้างหรือการรื้อถอน โดยมีผู้ควบคุม เช่น การให้เช่ารถเครนพร้อมคนขับ เป็นต้น

● การขนส่งทางบก และตัวแทนธุรกิจการท่องเที่ยว ได้แก่

- การขนส่งผู้โดยสารทางบกอื่น ๆ ที่มีตารางเวลาและที่ไม่มีตารางเวลา รวมถึงการขนส่งสินค้าทางถนน
- กิจกรรมของตัวแทนธุรกิจการท่องเที่ยว และผู้จำหน่ายเที่ยว รวมทั้งกิจกรรมบริการรถท่องเที่ยว

3) รูปแบบการจัดตั้งตามกฎหมาย

ส่วนบุคคล

หมายถึง สถานประกอบการที่มีเจ้าของเป็นบุคคลธรรมดาคนเดียวหรือหลายคนร่วมกัน และรวมถึงห้างหุ้นส่วนสามัญที่ไม่จดทะเบียนเป็นนิติบุคคลด้วย

ห้างหุ้นส่วนจำกัด ห้างหุ้นส่วนสามัญนิติบุคคล

หมายถึง สถานประกอบการที่จัดตั้งขึ้นโดยจดทะเบียนครั้งแรกตั้งแต่ 2 คนขึ้นไป รวมกันขึ้นเพื่อประกอบกิจการ และรับผิดชอบร่วมกันโดยจดทะเบียนในบัญชีจดทะเบียนกฎหมาย

บริษัทจำกัด บริษัทจำกัด (มหาชน)

บริษัทจำกัด หมายถึง สถานประกอบการที่จัดตั้งขึ้นโดยผู้ริเริ่มตั้งแต่ 7 คนขึ้นไป จดทะเบียนถูกต้องตามกฎหมาย โดยมีผู้ริเริ่มตั้งเป็นครั้งแรกไม่น้อยกว่า 7 คน ขึ้นไป

บริษัทจำกัด (มหาชน) หมายถึง สถานประกอบการที่จัดตั้งขึ้นโดยการจดทะเบียนจัดตั้งบริษัท การควบบริษัท หรือการแปรสภาพบริษัท และวัตถุประสงค์ที่จะขายหุ้นต่อประชาชน โดยมีผู้ริเริ่มดำเนินการตั้งแต่ 15 คนขึ้นไป

ส่วนราชการ รัฐวิสาหกิจ

หมายถึง สถานประกอบการที่รัฐบาลเป็นเจ้าของ หรือมีบุคคลผู้ถือหุ้นน้อยกว่า 50 ของหุ้นทั้งหมด รวมถึงสถานประกอบการที่ดำเนินการโดยรัฐบาลด้วย

สหกรณ์

หมายถึง สถานประกอบการที่จัดตั้งขึ้นในรูปแบบของสหกรณ์ โดยจดทะเบียนถูกต้องตามกฎหมายว่าด้วยสหกรณ์ โดยมีผู้ก่อตั้งไม่น้อยกว่า 10 คน

อื่นๆ

หมายถึง สถานประกอบการที่จัดตั้งในรูปแบบอื่นๆ นอกเหนือที่กล่าวข้างต้น เช่น มูลนิธิ สโมสร สมาคม กลุ่มแม่บ้าน ชมรมต่างๆ วัฒนธรรม หัตถ์ เป็นต้น

4) รูปแบบการจัดตั้งทางเศรษฐกิจ

สำนักงานแห่งเดียว

หมายถึง สถานประกอบการที่ไม่มีหน่วยงานย่อย หรือสาขาที่ใด และไม่เป็นหน่วยงานย่อยหรือสาขาของสถานประกอบการอื่น

สำนักงานใหญ่

หมายถึง สถานประกอบการที่เป็นเจ้าของ และควบคุมกิจการของสถานประกอบการเคลื่อนที่ทั้งสำนักงานสาขาหรือหน่วยงานย่อย

สำนักงานสาขา

หมายถึง สถานประกอบการที่เทียบสาขา หรือหน่วยงานย่อยของสถานประกอบการอื่น ที่ทั้งสำนักงานใหญ่

แฟรนไชส์

หมายถึง สถานประกอบการหรือร้านค้าที่ดำเนินธุรกิจแบบแฟรนไชส์ จำนวนยกเว้นเป็น 2 ประเภท ได้แก่

(1) แฟรนไชส์ที่เป็นกิจการซึ่งบริษัทแม่ดำเนินการเอง หมายถึง สถานประกอบการหรือร้านค้าที่เป็นสาขาของบริษัทแม่ ที่มีการดำเนินธุรกิจแบบแฟรนไชส์ ซึ่งเป็นธุรกิจที่ดำเนินงานโดยบริษัทแม่ มิใช่ร้านที่ดำเนินการโดยสมาชิกผู้ซื้อแฟรนไชส์

(2) แฟรนไชส์ที่เป็นกิจการที่ซื้อลิขสิทธิ์มาดำเนินการ หมายถึง สถานประกอบการหรือร้านค้าที่ดำเนินธุรกิจแบบแฟรนไชส์ ซึ่งเป็นธุรกิจที่ซื้อลิขสิทธิ์จากบริษัทแม่มาดำเนินการ

5) คนทำงาน

หมายถึง คนที่ทำงานในสถานประกอบการทั้งที่ได้รับค่าจ้างเงินเดือนและไม่ได้รับเงินเดือนที่สถานประกอบการมีอยู่ตามปกติ รวมทั้งผู้ที่ปกติทำงานอยู่ในสถานประกอบการแห่งนี้ แต่ในวันดังกล่าวไม่ได้มาทำงาน เนื่องจากเจ็บป่วย ลาหยุดพักผ่อน โดยได้รับค่าจ้างเงินเดือน ไม่รวมคนงานที่ทำงานเป็นระยะเวลาบาง เช่น ลาไปรับราชการทหาร เป็นต้น

คนทำงานประกอบด้วย

(1) เจ้าของกิจการ/หุ้นส่วน หรือสมาชิกในครอบครัวที่ทำงานให้กับสถานประกอบการ ผู้ที่มาฝึกงานหรือผู้ปฏิบัติงานในสถานประกอบการ ซึ่งมีจำนวนชั่วโมงทำงานไม่ต่ำกว่าสี่ชั่วโมงต่อ 20 ชั่วโมง โดยเจ้าของหรือผู้ประกอบการอาจให้เงิน อาหาร เครื่องนุ่งห่ม หรือช่วยเหลือเกื้อกูลอย่างอื่น ๆ แต่ไม่ถือรับพิเศษชอบในเรื่องการจ่ายค่าแรงให้ตามกฎหมาย

(2) ลูกจ้าง ได้แก่ ผู้ที่ปฏิบัติงานให้กับสถานประกอบการ โดยได้รับเงินเดือนหรือ ค่าจ้างเป็นประจำ ตั้งแต่ระดับบริหาร นักวิชาการ เสมียน พนักงานต่าง ๆ เช่น ผู้จัดการ ผู้อำนวยการ ผู้ปฏิบัติงานในห้องทดลอง พนักงานขาย และลูกจ้างที่ทำงานในกรรมวิธีการผลิต เป็นต้น ค่าจ้างที่ได้รับอาจเป็นรายปี รายสัปดาห์ รายวัน รายชั่วโมง หรือรายชิ้น ก็ได้ นอกจากนี้ยังรวมถึงผู้ที่สถานประกอบการส่งไปประจำที่สถานประกอบการอื่นด้วย เช่น พนักงานรักษาความปลอดภัย คนทำความสะอาด พนักงานขายตามห้างสรรพสินค้า เป็นต้น

คนทำงานไม่รวมคนที่รับงานจากโรงงานไปทำงานที่บ้านแล้วนำมาส่งโรงงานโดยไม่ได้ลงทุนซื้อวัสดุอุปกรณ์ หรือยกค่าใช้จ่ายใด ๆ และไม่รวมคนที่สถานประกอบการจ้างมาทำงานเฉพาะกิจบางวัน ครั้งคราว เช่น กรรมกรที่จ้างมาขนของ และพนักงานเดินตลาดหรือตัวแทนขายที่ไม่มีเงินเดือนประจำ

6) รายรับ

(1) รายรับของสถานประกอบการธุรกิจทางการค้าและธุรกิจทางการบริการ

หมายถึง จำนวนเงินทั้งสิ้นที่ได้จากการประกอบธุรกิจในรอบปี 2544 เช่น รายรับจากการขายสินค้า รายรับจากการประกอบธุรกิจโรงแรมและภัตตาคาร รายรับจากการให้บริการและ ค่าบอกรับหน้าโดยไม่ทำเป็นระยะเวลาหรือวิธีการชำระเงินจากผู้ซื้อ ทั้งนี้ เมื่อบริษัทขายจากการให้เช่าที่ดินและ การขายผ่อนชำระ และการขายสินค้าที่นำไปฝากให้สถานประกอบการอื่นขายด้วย นอกจากนี้ยังหมายถึง รายรับจากการให้เช่าสิทธิทรัพย์สิน เงินปันผลรับ ดอกเบี้ยรับ กำไรจากอัตราแลกเปลี่ยน และอื่นๆ ทั้งนี้ ไม่รวมค่าขายสินค้าที่สถานประกอบการอื่นนำมาฝากขาย และส่วนผลดีที่สถานประกอบการลดให้แก่ผู้ซื้อ หรือผู้ให้บริการ

(2) รายรับของสถานประกอบการอุตสาหกรรมการผลิต

รายรับทั้งสิ้นของสถานประกอบการในรอบปี 2544 ประกอบด้วยรายรับดังต่อไปนี้
คือ

2.1 รายรับจากมูลค่าขายผลผลิต

หมายถึง มูลค่าการจำหน่ายผลิตภัณฑ์ในรอบปี ทั้งที่สถานประกอบการผลิต
ขึ้นเอง และ/หรือ ที่สถานประกอบการอื่นผลิตให้ โดยสถานประกอบการเป็นผู้จ่ายค่าวัตถุดิบและวัสดุประกอบที่
ใช้ในการผลิต และรวมมูลค่าผลผลิตที่สถานประกอบการผลิตเพื่อใช้เองหรือให้คนทำงานเป็น ส่วนหนึ่งของค่า
ตอบแทนแรงงาน ผลผลิตที่จัดส่งให้สำนักงานใหญ่ สำนักงานสาขา หรือ สำนักงานขายของโรงงาน และรายรับ
จากการขายผลพลอยได้และเศษวัสดุ

2.2 รายรับจากการขายสินค้าที่ซื้อมาจำหน่ายในสภาพเดิม

หมายถึง จำนวนเงินที่สถานประกอบการ ได้รับจากการขายสินค้าที่ซื้อมา
จำหน่ายโดยไม่มีการเปลี่ยนแปลงสภาพ

2.3 รายรับจากการจ้างเหมาทำการผลิตสินค้าให้สถานประกอบการอื่น

หมายถึง จำนวนเงินที่ได้รับจากผู้จ้างในการรับจ้างเหมาทำการผลิตสินค้าโดย
ผู้จ้างจัดหาวัสดุให้ ถ้าเป็นการรับจ้างเหมาผลิตสินค้าให้สถานประกอบการในเครือเดียวกัน จะคิดค่าบริการในการ
ผลิตตามราคาตลาด หรือคิดจากค่าใช้จ่ายต่าง ๆ ที่เกิดขึ้นจริงในกระบวนการผลิต โดยไม่รวมค่าวัสดุที่ผู้จ้างจัดหา
มาให้

2.4 รายรับจากการให้บริการ บำรุงรักษา ซ่อมแซมและติดตั้งให้แก่ สถานประกอบการอื่น

หมายถึง จำนวนเงินที่สถานประกอบการ ได้รับจากการให้บริการบำรุงรักษา
ซ่อมแซมและติดตั้งเครื่องจักรหรือ โรงงานให้กับสถานประกอบการอื่นหรือลูกค้า สำหรับค่าบริการในการให้
บริการแก่สถานประกอบการอื่นในเครือเดียวกัน ได้คิดมูลค่าการบริการ โดยรวมค่าแรงงาน ค่าดำเนินการ และค่า
วัสดุที่ใช้ในการให้บริการ

2.5 รายรับอื่น ๆ

หมายถึง รายรับอื่น ๆ นอกเหนือจากที่กล่าวแล้วข้างต้น เช่น รายรับจากการ
ขายกากของเสียหรือวัสดุเหลือใช้ของสถานประกอบการ และค่าขายกระแสไฟฟ้า เป็นต้น

(3) รายรับของสถานประกอบการก่อสร้าง

รายรับทั้งสิ้นจากการประกอบการในรอบปี 2544 ประกอบด้วยรายรับดังต่อไปนี้คือ

3.1 รายรับจากการก่อสร้างอาคาร ; งานวิศวกรรมโยธา

หมายถึง มูลค่าของการก่อสร้างที่สถานประกอบการดำเนินการเอง หรือมูลค่า
ที่ได้รับจากการจ้างเหมาให้ผู้ประกอบการอื่นดำเนินการ หรือมูลค่ารับเหมาช่วงงานจากผู้ประกอบการอื่น ใน
รอบปี 2544

3.2 รายรับจากการให้บริการบำรุงรักษาและซ่อมแซมเครื่องจักร

หมายถึง จำนวนเงินที่สถานประกอบการ ได้รับจากการให้บริการบำรุงรักษา
ซ่อมแซมเครื่องจักรให้กับสถานประกอบการอื่น หรือลูกค้าสำหรับค่าบริการในการให้บริการแก่สถานประกอบการ
อื่นในเครือเดียวกัน คิดมูลค่าการบริการ โดยรวมค่าแรงงาน ค่าดำเนินการ และ ค่าวัสดุที่ใช้ในการให้บริการ

3.3 รายรับอื่น ๆ

หมายถึง รายรับของสถานประกอบการนอกเหนือจากรายรับจากการดำเนินกิจการก่อสร้างทุกประเภท

(4) รายรับของสถานประกอบการขนส่ง

หมายถึง รายรับทั้งสิ้นจากการประกอบกิจการขนส่งทางบกในรอบปี 2544 ประกอบด้วยรายรับดังต่อไปนี้คือ

4.1 รายรับที่ได้จากการประกอบกิจการขนส่งผู้โดยสาร ซึ่งที่มีตารางเวลา ได้แก่

- รายรับจากการเป็นผู้ประกอบการรถโดยสารประจำทาง กรณีเป็นรถที่ใช้ในการขนส่งผู้โดยสารเพื่อสินค้าตามเส้นทางที่คณะกรรมการควบคุมการขนส่งทางบกกำหนดขึ้น ซึ่งรายรับจะประกอบด้วย

- รายรับจากค่าโดยสารที่ได้จากการนำรถไปวิ่งรับส่งผู้โดยสารในเส้นทางที่ได้รับอนุญาต

- จากกการนำรถไปวิ่งร่วมในเส้นทางที่ผู้อื่นได้รับใบอนุญาต

- รายรับที่เก็บจากผู้ประกอบการรถร่วมที่นำรถมาวิ่งร่วมในเส้นทางที่

คนได้รับใบอนุญาต

- รายรับจากการเป็นผู้ประกอบการรถโดยสารประจำทางที่มีตารางเวลาประเภทอื่น ๆ เช่น การรับส่งนักเรียน กิจการรถเคเบิ้ลตามแหล่งท่องเที่ยว เป็นต้น

4.2 รายรับที่ได้จากการประกอบกิจการขนส่งผู้โดยสารทางบกที่ไม่มีตารางเวลา หรือค่าจ้างรับเหมาบริการรับส่งผู้โดยสารที่นอกเหนือจากการเดินรถประจำทางในข้อ 4.1 เช่น ขับรถแท็กซี่รับจ้าง ขับรถมอเตอร์ไซด์รับจ้าง บริการรถทัศนาจร ให้เช่า เป็นต้น

4.3 การขนส่งสินค้า

เป็นรายรับที่ได้จากค่าจ้างที่ได้จากการประกอบกิจการขนส่งสินค้า หรือค่าจ้างเหมาบริการรับจ้างขนส่งสิ่งของ เช่น ขน อัญ หิน ดิน ทราย ขยะ เป็นต้น

(5) รายรับของสถานประกอบการธุรกิจท่องเที่ยว

หมายถึง รายรับทั้งสิ้นของสถานประกอบการในรอบปี 2544 ที่ได้จากการดำเนินธุรกิจการให้บริการเกี่ยวกับการจัดหาข้อมูลการเดินทาง การจัดทำทัศนจร การจัดหาที่พัก การจัดหาตั๋ว ฯลฯ รวมถึงกิจกรรมบริการนักท่องเที่ยว เช่น มัคคุเทศก์ เป็นต้น

1.7 วิธีการเก็บรวบรวมข้อมูล

การเก็บรวบรวมข้อมูลใช้วิธีส่งเจ้าหน้าที่ ซึ่งเป็นข้าราชการและพนักงานของสำนักงานสถิติแห่งชาติออกไปทำการสัมภาษณ์เจ้าของ ผู้ประกอบการ หรือผู้ที่ได้รับมอบหมายให้ตอบข้อมูล ระหว่างเดือนมกราคม – มิถุนายน พ.ศ. 2545

1.8 การประมวลผลข้อมูล

การประมวลผลข้อมูลพื้นฐานทุกขั้นตอน รวมถึงจัดทำรายงานผลระดับจังหวัดดำเนินการที่ สำนักงานสถิติจังหวัด โดยส่วนกลางให้ความช่วยเหลือทางด้านวิชาการ เช่น การจัดทำโปรแกรมสำหรับการบันทึกข้อมูลและประมวลผลข้อมูล และการจัดทำต้นแบบตารางเสนอผล และรายงานผล เป็นต้น สำหรับข้อมูลพื้นฐานระดับภาคและทั่วประเทศรวมทั้งข้อมูลรายละเอียดเกี่ยวกับการดำเนินงานของสถานประกอบการ ทำการประมวลผลและจัดทำรายงานที่สำนักงานสถิติแห่งชาติ

1.9 การเสนอผลและจัดทำรายงานผล

การจัดทำรายงานผลสำมะโนฯ ได้จัดทำรายงานผลดังนี้

- 1) รายงานผลระดับจังหวัด จังหวัดละ 1 ฉบับ รวม 76 ฉบับ
- 2) รายงานผลระดับที่วราชอาณาจักร จำนวน 1 ฉบับ ประกอบด้วยข้อมูลของทุกภาค

บทที่ 2
สรุปข้อมูลที่สำคัญ

2.1 จำนวนสถานประกอบการ

ผลจากการเก็บรวบรวมข้อมูลเกี่ยวกับการดำเนินการธุรกิจทางการค้าและธุรกิจทางการบริการในจังหวัดหนองคายในเขตเทศบาล จำนวน 6,999 สถานประกอบการ พบว่าส่วนใหญ่สถานประกอบการจะอยู่ในเขตอำเภอเมือง ถึง 2,904 แห่ง หรือคิดเป็นร้อยละ 41.5 ของสถานประกอบการทั้งสิ้น รองลงมาอยู่ในเขตอำเภอท่าบ่อคือจำนวน 920 แห่ง หรือคิดเป็นร้อยละ 13.1 ของสถานประกอบการทั้งสิ้น ส่วนอำเภอที่มีจำนวนสถานประกอบการที่มีจำนวนน้อยที่สุดเป็นเขตอำเภอสังคมคือมีจำนวนเพียง 136 แห่งหรือคิดเป็นร้อยละ 1.9 ของสถานประกอบการทั้งสิ้น ซึ่งจะพบว่าเป็นอำเภอที่อยู่ห่างไกลจากจังหวัดนั่นเอง

ตาราง 1 จำนวนและร้อยละของสถานประกอบการ จำแนกตามอำเภอ

อำเภอ	จำนวน	ร้อยละ
รวม	6,999	100.0
เมืองหนองคาย	2,904	41.5
ท่าบ่อ	920	13.1
บึงกาฬ	308	4.4
พรเจริญ	379	5.4
โพนพิสัย	368	5.3
โซ่พิสัย	333	4.8
ศรีเชียงใหม่	352	5.0
สังคม	136	1.9
เซกา	504	7.2
ปากคาด	348	5.0
บึงโขงหลง	184	2.6
ศรีวิไล	263	3.8

2.2 กิจกรรมทางเศรษฐกิจ

เมื่อพิจารณาจำนวนสถานประกอบการจากกิจกรรมทางเศรษฐกิจ ส่วนใหญ่แล้วจะพบว่าจะดำเนินกิจการเกี่ยวกับการขายปลีก ยกเว้นยานยนต์ และรถจักรยานยนต์ รวมทั้งการซ่อมแซมของใช้ส่วนบุคคล และของใช้ในครัวเรือน ซึ่งมีประมาณร้อยละ 36.5 ของจำนวนสถานประกอบการทั้งสิ้น รองลงมาเป็นกิจกรรมเกี่ยวกับการผลิต และกิจการ โรงแรมและภัตตาคาร ซึ่งมีประมาณร้อยละ 15.8 และ 12.1 ของจำนวนสถานประกอบการทั้งสิ้น ตามลำดับ ส่วนกิจกรรมทางเศรษฐกิจที่ดำเนินการในจังหวัดหนองคาย ในเขตเทศบาลที่น้อยที่สุดเป็นกิจกรรมด้านคอมพิวเตอร์และกิจการที่เกี่ยวข้อง มีประมาณร้อยละ 0.3 ของจำนวนสถานประกอบการทั้งสิ้นเท่านั้น

ตาราง 2 จำนวนและร้อยละของสถานประกอบการ จำแนกตามกิจกรรมทางเศรษฐกิจ

กิจกรรมทางเศรษฐกิจ	จำนวน	ร้อยละ
รวม	6,999	100.0
การขาย การบำรุงรักษา และการซ่อมแซมยานยนต์ และรถจักรยานยนต์ รวมทั้งการขายปลีกน้ำมันเชื้อเพลิงรถยนต์	628	9.0
การขายส่ง และการค้าเพื่อค่านายหน้า ยกเว้นยานยนต์ และรถจักรยานยนต์	181	2.6
การขายปลีก ยกเว้นยานยนต์ และรถจักรยานยนต์ รวมทั้งการซ่อมแซมของใช้ส่วนบุคคล และของใช้ในครัวเรือน	2,554	36.5
โรงแรมและภัตตาคาร	848	12.1
กิจกรรมด้านอสังหาริมทรัพย์	155	2.2
กิจกรรมด้านคอมพิวเตอร์และกิจการที่เกี่ยวข้อง	22	0.3
การให้เช่าเครื่องจักร และเครื่องอุปกรณ์โดยไม่มีผู้ควบคุม		
การวิจัยและการพัฒนาและกิจกรรมด้านธุรกิจอื่น ๆ	240	3.4
กิจกรรมนันทนาการและการบริการอื่น ๆ	639	9.1
การผลิต	1,103	15.8
การก่อสร้าง	126	1.8
การขนส่งทางบกและตัวแทนธุรกิจการท่องเที่ยว	503	7.2

2.3 ขนาดของสถานประกอบการ

หากจะพิจารณาขนาดของสถานประกอบการ ด้วยจำนวนคนทำงานนั้น พบว่า สถานประกอบการในจังหวัดหนองคายที่ตั้งอยู่ในเขตเทศบาล ส่วนใหญ่แล้วจะเป็นสถานประกอบการที่มีขนาดเล็กคือมีคนทำงานน้อยกว่า 5 คน ถึงประมาณร้อยละ 91.1 ของจำนวนสถานประกอบการทั้งสิ้น ส่วนสถานประกอบการขนาดกลางมีที่มีคนทำงาน 5 - 9 คน และ 10 - 19 คน มีจำนวนร้อยละ 8.4 ของจำนวนสถานประกอบการทั้งสิ้น และเป็นที่น่าสังเกตว่าสถานประกอบการขนาดใหญ่ที่มีจำนวนคนทำงานตั้งแต่ 200 คนขึ้นไปมีจำนวนน้อยมากคือมีจำนวน 42 แห่ง หรือคิดเป็นร้อยละ 0.5 ของจำนวนสถานประกอบการทั้งสิ้นเท่านั้น

2.4 รูปแบบการจัดตั้งตามกฎหมาย

ประมาณร้อยละ 95.6 ของสถานประกอบการทั้งสิ้นในจังหวัดหนองคายที่ตั้งอยู่ในเขตเทศบาลมีการจัดตั้งเป็นสำนักงานมีรูปแบบเป็นส่วนบุคคล ส่วนการจัดตั้งตามกฎหมายที่เป็นห้างหุ้นส่วนจำกัด ห้างหุ้นส่วนสามัญนิติบุคคลนั้นมีประมาณร้อยละ 2.0 และ 1.3 ของจำนวนสถานประกอบการทั้งสิ้น ตามลำดับ ส่วนสถานประกอบการที่จัดตั้งในรูปแบบ ผ่านราชการ รัฐวิสาหกิจ สหกรณ์ และอื่น ๆ ได้แก่ กลุ่มแม่บ้าน มูลนิธิ สมาคม เป็นต้น มีเพียงประมาณร้อยละ 1.0 ของจำนวนสถานประกอบการทั้งสิ้น

2.5 รูปแบบการจัดตั้งทางเศรษฐกิจ

ในการจัดตั้งสถานประกอบการตามการจัดตั้งทางเศรษฐกิจจะพบว่าโดยส่วนใหญ่สถานประกอบการจะจัดตั้งเป็นสำนักงานแห่งเดียวถึงร้อยละ 99.1 ของจำนวนสถานประกอบการทั้งสิ้นส่วนที่จัดตั้งเป็นสำนักงานใหญ่ สำนักงานสาขา นั้นมีเพียงร้อยละ 0.1 และ 0.7 ตามลำดับ ส่วนการจัดตั้งสถานประกอบการแบบเฟรนไชส์มีเพียงเล็กน้อยคือมีเพียงร้อยละ 0.1 ของจำนวนสถานประกอบการทั้งสิ้นเท่านั้น

ตาราง 3 จำนวนและร้อยละของสถานประกอบการ จำแนกตามลักษณะของสถานประกอบการ

ลักษณะของสถานประกอบการ	จำนวน	ร้อยละ
จำนวนคนทำงาน	6,990	100.0
1 - 4 คน	6,373	91.1
5 - 9 คน	480	6.9
10 - 19 คน	104	1.5
ตั้งแต่ 20 คนขึ้นไป	42	0.5
รูปแบบการจัดตั้งตามกฎหมาย	6,990	100.0
ส่วนบุคคล	6,693	95.6
ห้างหุ้นส่วนจำกัด ห้างหุ้นส่วนสามัญนิติบุคคล	143	2.0
บริษัทจำกัด บริษัทจำกัด (มหาชน)	93	1.3
ส่วนราชการ รัฐวิสาหกิจ	1	0.0
สหกรณ์	4	0.1
อื่น ๆ	65	0.9
รูปแบบการจัดตั้งทางเศรษฐกิจ	6,999	100.0
สำนักงานแห่งเดียว	6,936	99.1
สำนักงานใหญ่	7	0.1
สำนักงานสาขา	46	0.7
แฟรนไชส์	10	0.1

2.6 สัดส่วนของการร่วมลงทุนหรือถือหุ้นจากต่างประเทศ

สัดส่วนของการร่วมลงทุนหรือการถือหุ้นจากต่างประเทศของสถานประกอบการในจังหวัดหนองคายที่ตั้งอยู่ในเขตเทศบาลที่มีการจัดตั้งตามกฎหมายเป็นบริษัทจำกัด และบริษัทจำกัด (มหาชน) นั้น จะพบว่า โดยส่วนใหญ่แล้วไม่มีการร่วมลงทุนหรือร่วมถือหุ้นถึงร้อยละ 92 ของจำนวนสถานประกอบการทั้งสิ้น ส่วนที่มีการร่วมลงทุนจากต่างประเทศมีเพียงร้อยละ 8 ของจำนวนสถานประกอบการทั้งสิ้น ในการร่วมลงทุนนั้นสัดส่วนการถือหุ้นที่มากกว่าร้อยละ 10 มีจำนวนน้อยมากคือเพียงร้อยละ 1.5 ของจำนวนสถานประกอบการทั้งสิ้น

ตาราง 4 จำนวนและร้อยละของสถานประกอบการ จำแนกตามสัดส่วนของการร่วมลงทุนหรือถือหุ้น จากต่างประเทศ

สัดส่วนของการร่วมลงทุน หรือถือหุ้นจากต่างประเทศ	จำนวน	ร้อยละ
รวม	93	100.0
ไม่มีต่างประเทศร่วมลงทุนหรือถือหุ้น	86	92.0
มีต่างประเทศร่วมลงทุนหรือถือหุ้น	7	8.0
มีน้อยกว่าหรือเท่ากับ 10%	6	6.5
มีมากกว่า 10%	1	1.5

หมายเหตุ : เฉพาะสถานประกอบการที่มีรูปแบบการจัดตั้งตามกฎหมายเป็นบริษัทจำกัด และบริษัทจำกัด (มหาชน)

2.7 ชั้นของรายรับ

รายได้ของสถานประกอบการจะพบว่าส่วนใหญ่มีรายได้น้อยกว่าหรือเท่ากับ 100,000 บาท ต่อปี คือมีประมาณร้อยละ 65.9 ของจำนวนสถานประกอบการทั้งสิ้น รองลงมา มีชั้นรายได้ประมาณ 100,001 - 500,000 บาท ต่อปี คือมีจำนวนร้อยละ 25.2 ของจำนวนสถานประกอบการทั้งสิ้น ส่วนสถานประกอบการที่มีรายได้ต่อปีมากกว่า 20 ล้านบาทนั้นมีเพียงร้อยละ 0.2 ของจำนวนสถานประกอบการทั้งสิ้น ซึ่งเป็นจำนวนที่น้อยมาก

ตาราง 5 จำนวนและร้อยละของสถานประกอบการ จำแนกตามชั้นของรายรับ

ชั้นของรายรับ	จำนวน	ร้อยละ
รวม	6,999	100.0
น้อยกว่าหรือเท่ากับ 100,000 บาท	4,613	65.9
100,001 – 500,000 บาท	1,762	25.2
500,001 – 1,000,000 บาท	354	5.1
1,000,001 – 5,000,000 บาท	169	2.4
5,000,001 – 10,000,000 บาท	35	0.5
10,000,001 – 20,000,000 บาท	19	0.3
มากกว่า 20,000,000 บาท	17	0.2
ไม่ทราบ ไม่ตอบ	30	0.4

2.8 เทคโนโลยีสารสนเทศและการสื่อสารของสถานประกอบการ

หากพิจารณาการใช้เทคโนโลยีสารสนเทศของสถานประกอบการในจังหวัดหนองคายที่ตั้งอยู่ในเขตเทศบาลนั้นจะพบว่า ส่วนใหญ่แล้วสถานประกอบการจำนวนเกินครึ่งที่ไม่มีการใช้เครื่องคอมพิวเตอร์ในการดำเนินกิจการ คือมีจำนวนถึงร้อยละ 92.5 ของจำนวนสถานประกอบการทั้งสิ้น ส่วนที่มีเครื่องคอมพิวเตอร์ใช้มีเพียงร้อยละ 7.5 ของจำนวนสถานประกอบการทั้งสิ้น เท่านั้นหรือมีจำนวน 524 แห่ง เท่านั้น ซึ่งในจำนวนนี้จะพบว่าสถานประกอบการที่ดำเนินกิจการโดยใช้อินเทอร์เน็ตมีเพียงร้อยละ 25 ของจำนวนสถานประกอบการที่มีเครื่องคอมพิวเตอร์ใช้ ส่วนสถานประกอบการที่มีอินเทอร์เน็ตใช้แต่ใช้เพื่อวัตถุประสงค์อื่น มีร้อยละ 8.6 ของจำนวนสถานประกอบการที่มีเครื่องคอมพิวเตอร์ใช้ ส่วนที่เหลือคือร้อยละ 66.4 ของจำนวนสถานประกอบการที่มีเครื่องคอมพิวเตอร์ใช้ เป็นกิจการที่ไม่มีการใช้อินเทอร์เน็ต

และจะพบว่ามีเพียงร้อยละ 1.7 ของจำนวนสถานประกอบการที่มีเครื่องคอมพิวเตอร์ใช้ที่มีเว็บไซต์ในการดำเนินกิจการ ส่วนอีกร้อยละ 98.3 ไม่มีเว็บไซต์ใช้ในการดำเนินกิจการ

ตาราง 6 จำนวนและร้อยละของสถานประกอบการ จำแนกตามการมีและการใช้เทคโนโลยีสารสนเทศ และการสื่อสาร

การมีและการใช้ เทคโนโลยีสารสนเทศและการสื่อสาร	จำนวน	ร้อยละ
จำนวนสถานประกอบการทั้งสิ้น	6,999	100.0
มีการใช้เครื่องคอมพิวเตอร์	524	7.5
อินเทอร์เน็ต		
ใช้เพื่อดำเนินธุรกิจ	131	25.0
ใช้เพื่อวัตถุประสงค์อื่น	45	8.6
ไม่ใช้อินเทอร์เน็ต	348	66.4
เว็บไซต์		
มีเว็บไซต์	9	1.7
ไม่มีเว็บไซต์	515	98.3
ไม่มีการใช้เครื่องคอมพิวเตอร์	6,475	92.5

ตารางสถิติ

STATISTICAL TABLES

สารบัญตารางสถิติ

		หน้า
ตาราง 1	จำนวนสถานประกอบการ จำแนกตามกิจกรรมทางเศรษฐกิจ อำเภอและตำบล	25
ตาราง 2	จำนวนสถานประกอบการ จำแนกตามรูปแบบการจัดตั้งตามกฎหมาย อำเภอและตำบล	27
ตาราง 3	จำนวนสถานประกอบการ จำแนกตามรูปแบบการจัดตั้งตามเศรษฐกิจ อำเภอและตำบล	29
ตาราง 4	จำนวนสถานประกอบการ จำแนกตามสัดส่วนของการร่วมลงทุนหรือถือหุ้นของต่างประเทศ อำเภอและตำบล	31
ตาราง 5	จำนวนสถานประกอบการ จำแนกตามจำนวนคนทำงาน อำเภอและตำบล	33
ตาราง 6	จำนวนสถานประกอบการ จำแนกตามจำนวนลูกจ้าง อำเภอและตำบล	35
ตาราง 7	จำนวนสถานประกอบการ จำแนกตามชั้นของรายรับ อำเภอและตำบล	37
ตาราง 8	จำนวนสถานประกอบการ จำแนกตามรูปแบบการจัดตั้งตามกฎหมาย และกิจกรรมทางเศรษฐกิจ	39
ตาราง 9	จำนวนสถานประกอบการ จำแนกตามรูปแบบการจัดตั้งทางเศรษฐกิจ และกิจกรรมทางเศรษฐกิจ	40
ตาราง 10	จำนวนสถานประกอบการ จำแนกตามสัดส่วนของการร่วมลงทุนหรือถือหุ้นของต่างประเทศ และกิจกรรมทางเศรษฐกิจ	41
ตาราง 11	จำนวนสถานประกอบการ จำแนกตามจำนวนคนทำงาน และกิจกรรมทางเศรษฐกิจ	42
ตาราง 12	จำนวนสถานประกอบการ จำแนกตามจำนวนลูกจ้าง และกิจกรรมทางเศรษฐกิจ	43
ตาราง 13	จำนวนสถานประกอบการ จำแนกตามชั้นของรายรับ และกิจกรรมทางเศรษฐกิจ	44
ตาราง 14	จำนวนสถานประกอบการ จำแนกตามรูปแบบการจัดตั้งตามกฎหมาย และชั้นของรายรับ	45
ตาราง 15	จำนวนสถานประกอบการ จำแนกตามรูปแบบการจัดตั้งทางเศรษฐกิจ และชั้นของรายรับ	46
ตาราง 16	จำนวนสถานประกอบการ จำแนกตามสัดส่วนของการร่วมลงทุน หรือถือหุ้นของต่างประเทศ และชั้นของรายรับ	47
ตาราง 17	จำนวนสถานประกอบการ จำแนกตามจำนวนคนทำงาน และชั้นของรายรับ	48
ตาราง 18	จำนวนสถานประกอบการ จำแนกตามจำนวนลูกจ้าง และชั้นของรายรับ	49
ตาราง 19	จำนวนสถานประกอบการ จำแนกตามการมีและการใช้เทคโนโลยีสารสนเทศ และการสื่อสาร อำเภอและตำบล	50

ตาราง 20	จำนวนสถานประกอบการ จำแนกตามการมีและการใช้เทคโนโลยีสารสนเทศและการสื่อสาร และชั้นของรายรับ	52
ตาราง 21	จำนวนสถานประกอบการ จำแนกตามการมีและการใช้เทคโนโลยีสารสนเทศและการสื่อสาร และกิจกรรมทางเศรษฐกิจ	53
ตาราง 22	จำนวนสถานประกอบการ จำแนกตามการมีและการใช้เทคโนโลยีสารสนเทศและการสื่อสาร และรูปแบบการจัดตั้งตามกฎหมาย	54
ตาราง 23	จำนวนสถานประกอบการ จำแนกตามการมีและการใช้เทคโนโลยีสารสนเทศ การสื่อสารและรูปแบบการจัดตั้งทางเศรษฐกิจ	55
ตาราง 24	จำนวนสถานประกอบการ จำแนกตามการมีและการใช้เทคโนโลยีสารสนเทศและการสื่อสาร และสัดส่วนของการร่วมลงทุนหรือถือหุ้นของต่างประเทศ	56
ตาราง 25	จำนวนสถานประกอบการ จำแนกตามการมีและการใช้เทคโนโลยีสารสนเทศและการสื่อสาร และจำนวนคนทำงาน	57

CONTENTS

		PAGE
TABLE 1	NUMBER OF ESTABLISHMENTS BY ECONOMIC ACTIVITY, AMPHOE AND TAMBON	25
TABLE 2	NUMBER OF ESTABLISHMENTS BY FORM OF LEGAL ORGANIZATION, AMPHOE AND TAMBON	27
TABLE 3	NUMBER OF ESTABLISHMENTS BY FORM OF ECONOMIC ORGANIZATION, AMPHOE AND TAMBON	29
TABLE 4	NUMBER OF ESTABLISHMENTS BY PROPORTION OF FOREIGN INVESTMENT OR SHARE HOLDING, AMPHOE AND TAMBON	31
TABLE 5	NUMBER OF ESTABLISHMENTS BY NUMBER OF PERSONS ENGAGED, AMPHOE AND TAMBON	33
TABLE 6	NUMBER OF ESTABLISHMENTS BY NUMBER OF EMPLOYEES, AMPHOE AND TAMBON	35
TABLE 7	NUMBER OF ESTABLISHMENTS BY CLASS OF RECEIPTS, AMPHOE AND TAMBON	37
TABLE 8	NUMBER OF ESTABLISHMENTS BY FORM OF LEGAL ORGANIZATION AND ECONOMIC ACTIVITY	39
TABLE 9	NUMBER OF ESTABLISHMENTS BY FORM OF ECONOMIC ORGANIZATION AND ECONOMIC ACTIVITY	40
TABLE 10	NUMBER OF ESTABLISHMENTS BY PROPORTION OF FOREIGN INVESTMENT OR SHARE HOLDING AND ECONOMIC ACTIVITY	41
TABLE 11	NUMBER OF ESTABLISHMETN BY NUMBER OF PERSONS ENGAGED AND ECONOMIC ACTIVITY	42
TABLE 12	NUMBER OF ESTABLISHMENTS BY NUMBER OF EMPLOYEES AND ECONOMIC ACTIVITY	43
TABLE 13	NUMBER OF ESTABLISHMENTS BY CLASS OF RECEIPTS AND ECONOMIC ACTIVITY	44
TABLE 14	NUMBER OF ESTABLISHMENTS BY FORM OF LEGAL ORGANIZATION AND CLASS OF RECEIPTS	45
TABLE 15	NUMBER OF ESTABLISHMENT BY FORM OF ECONOMIC ORGANIZATION AND CLASS OF RECEIPTS	46

	PAGE	
TABLE 16	NUMBER OF ESTABLISHMENTS BY PROPORTION OF FOREIGN INVESTMENT OR SHARE HOLDING AND CLASS OF RECEIPTS	47
TABLE 17	NUMBER OF ESTABLISHMENTS BY NUMBER OF PERSONS ENGAGED AND CLASS OF RECEIPTS	48
TABLE 18	NUMBER OF ESTABLISHMENTS BY NUMBER OF EMPLOYEES AND CLASS OF RECEIPTS	49
TABLE 19	NUMBER OF ESTABLISHMENTS BY USE OF INFORMATION AND COMMUNICATION TECHNOLOGY, AMPHOE AND TAMBON	50
TABLE 20	NUMBER OF ESTABLISHMENTS BY USE OF INFORMATION AND COMMUNICATION TECHNOLOGY AND CLASS OF RECEIPTS	52
TABLE 21	NUMBER OF ESTABLISHMENTS BY USE OF INFORMATION AND COMMUNICATION TECHNOLOGY AND ECONOMIC ACTIVITY	53
TABLE 22	NUMBER OF ESTABLISHMENTS BY USE OF INFORMATION AND COMMUNICATION TECHNOLOGY AND FORM OF LEGAL ORGANIZATION	54
TABLE 23	NUMBER OF ESTABLISHMENTS BY USE OF INFORMATION AND COMMUNICATION TECHNOLOGY AND FORM OF ECONOMIC ORGANIZATION	55
TABLE 24	NUMBER OF ESTABLISHMENTS BY USE OF INFORMATION AND COMMUNICATION TECHNOLOGY AND PROPORTION OF FOREIGN INVESTMENT OR SHARE HOLDING	56
TABLE 25	NUMBER OF ESTABLISHMENTS BY USE OF INFORMATION AND COMMUNICATION TECHNOLOGY AND NUMBER OF PERSONS ENGAGED	57

ตาราง 1 จำนวนสถานประกอบการ ในภาคบริการทางเศรษฐกิจ อัมพورية
TABLE 1 NUMBER OF ESTABLISMENTS BY ECONOMIC ACTIVITY, AMPHIE AND TAMBOY

จำนวน สถานประกอบการ Number of establishments	กิจกรรมทางเศรษฐกิจ Economic Activity											รวม Total
	การซ่อมรถยนต์ และรถจักรยานยนต์ การซ่อมรถจักรยานยนต์ และรถจักรยานยนต์ Sale, maintenance and repair of motor vehicles and motorcycles, retail sale of automobile fuel	การขายสินค้า และสินค้า Wholesale trade and commission trade, except of motor vehicles and motorcycles	การขายสินค้า และสินค้า Retail trade, except of motor vehicles and motorcycles, repair of personal and household goods	โรงแรม และภัตตาคาร Hotels and restaurants	กิจกรรมด้าน อสังหาริมทรัพย์ Real estate activities	คอมพิวเตอร์ และเครื่อง ใช้สำนักงาน Computer and related activities	การให้บริการ และกิจการ ที่เกี่ยวข้อง กับเครื่อง ใช้สำนักงาน และกิจการ ที่เกี่ยวข้อง กับเครื่อง ใช้สำนักงาน Renting of machinery and equipment without operator, research and development and other business activities	กิจกรรม นันทนาการ และพักผ่อน Recreational and other service activities	การผลิต Manufacturing	การก่อสร้าง Construction	การเช่าที่ดิน และสิ่งปลูกสร้าง Other land ownership and activities of travel agencies	
6,999	628	181	2,534	848	155	22	240	639	1,103	126	60	604
2,904	220	982	390	390	117	15	23	270	335	60	264	604
1,513	101	44	627	216	42	10	66	135	164	15	96	604
315	28	15	43	20	1	1	12	6	47	12	51	604
133	17	31	90	47	31	1	24	37	36	11	10	604
14	-	3	3	5	-	-	-	2	2	-	2	604
91	5	7	31	12	1	1	1	14	12	2	4	604
212	15	4	59	26	4	1	1	15	28	3	57	604
314	22	7	68	38	6	1	6	22	131	21	12	604
96	5	-	28	14	8	-	5	7	-	6	-	604
6	-	3	-	-	-	-	-	-	-	-	-	604
920	66	25	153	115	6	2	23	99	115	13	58	604
792	81	18	307	99	6	2	23	81	119	8	48	604
15	2	1	12	7	-	-	-	12	12	4	-	604
21	3	6	31	9	-	-	-	6	8	1	3	604
308	18	14	132	53	2	2	16	31	27	1	6	604
199	8	10	109	27	-	2	8	8	13	-	6	604
109	10	4	34	26	2	-	8	9	9	1	30	604
379	41	4	154	34	3	-	8	23	35	7	30	604
95	9	1	28	7	-	-	1	5	12	4	8	604
284	22	3	136	27	3	-	7	19	41	3	21	604
368	44	3	127	47	-	-	20	40	53	-	-	604
368	31	3	122	47	-	-	20	40	53	-	-	604
334	37	12	124	24	13	-	6	27	52	4	26	604
133	11	12	124	24	13	-	6	27	52	4	26	604
322	16	11	131	50	-	-	3	38	52	-	12	604
652	40	13	131	59	-	-	7	38	52	-	12	604
116	9	3	41	19	-	-	1	9	17	-	7	604
57	4	25	12	12	-	-	1	4	-	-	2	604
79	5	18	7	7	-	-	-	5	18	-	5	604

ตารางที่ 1 จำนวนสถานประกอบการ จำนวนคนทำงานตามเศรษฐกิจ จังหวัดอ่างทอง (ต่อ)

TABLE 1 NUMBER OF ESTABLISMENTS BY ECONOMIC ACTIVITY, AMPHIE AND TAMBON (Cont.)

จังหวัด	ตำบล	จำนวนสถานประกอบการ	จำนวนคนทำงาน	กิจกรรมทางเศรษฐกิจ Economic Activity										รวม	จังหวัด	อำเภอ
				การขายปลีกในร้านค้าปลีก	การขายปลีกนอกสถานที่	ร้านอาหาร	โรงแรม	ที่พัก	บริการด้านคอมพิวเตอร์	บริการด้านสุขภาพ	บริการด้านการศึกษา	บริการด้านสุขภาพ	บริการด้านสุขภาพ			
อ่างทอง	เมืองเก่า	504	57	10	195	43	4	4	1	12	34	99	16	33	Seika	33
	เมืองใหม่	312	42	10	147	32	4	4	1	10	23	33	3	7	Seika	7
	บ้านดอน	192	15	-	48	31	-	-	-	2	11	66	2	13	Tha Su-Ai	26
	บ้านดอน	348	39	34	142	36	6	2	2	12	28	54	6	6	Pak Khai	9
	บ้านดอน	248	19	11	104	21	6	6	1	8	20	45	6	6	Pak Khet	7
	บ้านดอน	100	26	3	38	15	-	-	1	4	4	9	1	1	Non Sira	2
	บ้านดอน	184	18	6	65	17	-	-	-	2	7	57	1	1	Bueng Kong Long	11
	บ้านดอน	62	9	2	34	8	-	-	-	1	2	6	-	-	Bueng Kong Long	-
	บ้านดอน	122	9	4	31	9	-	-	-	1	5	51	1	1	Pho Mak Khaeng	11
	บ้านดอน	263	21	2	97	14	2	2	-	10	18	75	8	8	Si Wilas	16
	บ้านดอน	263	21	2	97	14	2	2	-	10	18	75	8	8	Si Wilas	16

ที่มา : รายงานประจำปีการพาณิชย์และอุตสาหกรรมจังหวัดอ่างทอง ประจำปี 2545 ข้อมูลพื้นฐาน : ข้อมูลจากจังหวัดอ่างทอง

Source : Report of the 2007 Business Trade and Services Census (Basic Information : Municipal area) (Amphoe) (Thamwat) (Nong Khai, National Statistical Office, Office of the Prime Minister)

ตาราง 2 จำนวนสถานประกอบการ จำนวนตามรูปแบบการจัดตั้งตามกฎหมาย อำเภอและตำบล

TABLE 2 NUMBER OF ESTABLISHMENTS BY FORM OF LEGAL ORGANIZATION, AMPHOE AND TAMBON

อำเภอ/ตำบล	รูปแบบการจัดตั้งตามกฎหมาย Form of legal organization										Total
	จำนวน สถานประกอบการ Number of establishments	ส่วนบุคคล Individual proprietor	ห้างหุ้นส่วนจำกัด		บริษัทจำกัด บริษัทจำกัด (มหาชน) Company limited, Public company limited	สหกรณ์ Cooperatives	อื่น ๆ		Amphoe/Tambon		
			นิติบุคคล Juristic partnership	รัฐวิสาหกิจ Government, State-enterprise			Others				
รวม	6,999	6,693	143	93	1	4	65	Total		65	
เมืองหนองคาย	2,904	2,725	99	73	1	-	6	Mueang Nong Khai		6	
ในเมือง	1,513	1,413	55	43	1	-	1	Nai Mueang		1	
มีชัย	335	303	18	13	-	-	1	Mi Chai		1	
โพธิ์ชัย	323	294	16	12	-	-	1	Pho Chai		1	
กวนวัน	14	14	-	-	-	-	-	Kuan Wan		-	
เวียงคุก	91	90	1	-	-	-	-	Wiang Khuk		-	
หุดค้ำ	212	207	1	2	-	-	2	Hat Kham		2	
คำบกกหวาน	314	305	7	1	-	-	1	Khai Bok Wan		1	
หนองกอมเกาะ	96	93	1	2	-	-	-	Nong Kom Ko		-	
เมืองทม	6	6	-	-	-	-	-	Mueang Mi		-	
ท่าบ่อ	920	901	13	3	-	-	1	Tha Bo		2	
ท่าบ่อ	792	773	13	3	-	-	1	Tha Bo		2	
น้ำโมง	57	57	-	-	-	-	-	Nam Mong		-	
โพนสา	71	71	-	-	-	-	-	Phon Sa		-	
บึงกาฬ	308	305	-	3	-	-	-	Bung Kan		-	
บึงกาฬ	199	197	-	2	-	-	-	Bueng Kan		-	
วิศิษฐ์	109	108	-	1	-	-	-	Wisit		-	
พรเจริญ	379	374	2	2	-	-	1	Phon Charoen		1	
ดอนหญ้านาง	95	94	-	-	-	-	1	Don Ya Nang		1	

ที่มา : รายงานสำมะโนธุรกิจทางการค้าและธุรกิจทางการบริการ พ.ศ.2545 (ข้อมูลพื้นฐาน : ในเขตเทศบาล) จังหวัดหนองคาย สำนักงานสถิติแห่งชาติ สำนักนายกรัฐมนตรี
 Source : Report of the 2002 Bussiness Census (Basic Information : Municipal area) Chanwat Nong Khai, National Statistical Office, Office of the Prime Minister (Contd.)

ตาราง 2 จำนวนสถานประกอบการ จำนวนตามรูปแบบการจัดตั้งตามกฎหมาย อำเภอและตำบล (ต่อ)
TABLE 2 NUMBER OF ESTABLISHMENTS BY FORM OF LEGAL ORGANIZATION, AMPHIOE AND TAMBON

อำเภอ/ตำบล	จำนวน สถานประกอบการ Number of establishments	รูปแบบการจัดตั้งตามกฎหมาย Form of legal organization						อื่น ๆ Others	Amphoe/Tambon
		ส่วนบุคคล Individual proprietor	ห้างหุ้นส่วนจำกัด, นิติบุคคล Juristic partnership	ห้างหุ้นส่วนสามัญ นิติบุคคล Company limited, Public company limited	บริษัทจำกัด, (มหาชน) Government, State-enterprise	สหกรณ์ Cooperatives	อื่น ๆ		
พรเจริญ	284	280	2	2	-	-	-	Phon Charoen	
โพธิ์สัย	368	350	9	6	-	1	2	Phon Phisai	
ชุมพล	368	350	9	6	-	1	2	Chumphon	
ไชยพิสัย	333	330	1	1	-	-	1	So Phisai	
โซ่	333	330	1	1	-	-	1	So	
ศรีเชียงใหม่	352	346	3	3	-	-	-	Si Chiang Mai	
พานพร้าว	352	346	3	3	-	-	-	Phan Phrao	
สังคน	136	116	-	-	-	-	20	Sangkhom	
แก้งไถ่	57	57	-	-	-	-	-	Kaeng Kai	
สังคม	79	59	-	-	-	-	20	Sangkhom	
เสกา	504	493	9	2	-	-	-	Seka	
เซกา	312	301	9	2	-	-	-	Seka	
ท่าสะอาด	192	192	-	-	-	-	-	Tha Sa-Ai	
ปากคาด	348	340	5	-	-	1	2	Pak Khat	
ปากคาด	248	244	3	-	-	1	-	Pak Khat	
โนนศิลา	100	96	2	-	-	-	2	Non Sila	
บึงโขงหลง	184	154	1	-	-	-	29	Bueng Kong Long	
บึงโขงหลง	62	62	-	-	-	-	-	Bueng Kong Long	
โพธิ์หมากแข้ง	122	92	1	-	-	-	29	Pho Mak Khaeng	
ศรีวิไล	263	259	1	-	-	1	2	Si Wilai	
ศรีวิไล	263	259	1	-	-	1	2	Si Wilai	

ที่มา : รายงานสำมะโนธุรกิจทางการบริการ พ.ศ.2545 (ข้อมูลพื้นฐาน) : ในเขตเทศบาล) จังหวัดหนองคาย สำนักงานสถิติแห่งชาติ สำนักงานนายกรัฐมนตรี

Source : Report of the 2002 Business trade and Services Census (Basic Information : Municipal area) Chantwat Nong Khai, National Statistical Office, Office of the Prime Minister

ตาราง 3 จำนวนสถานประกอบการ จำนวนตามรูปแบบการจัดตั้งทางเศรษฐกิจ อำเภอและตำบล

TABLE 3 NUMBER OF ESTABLISHMENTS BY FORM OF ECONOMIC ORGANIZATION, AMPHOE AND TAMBON

อำเภอ/ตำบล	จำนวน สถานประกอบการ Number of establishments	รูปแบบการจัดตั้งทางเศรษฐกิจ Form of economic organization				Amphoe/Tambon
		สำนักงานหนึ่งเดียว Single unit	สำนักงานใหญ่ Head office	สำนักงานสาขา Branch	แฟรนไชส์ Franchise	
รวม	6,999	6,936	7	46	10	Total
เมืองหนองคาย	2,904	2,862	4	31	7	Mueang Nong Khai
ในเมือง	1,513	1,487	2	18	6	Nai Mueang
มีชัย	335	329	1	5	-	Mt. Chai
โพธิ์ชัย	323	316	1	5	1	Pho Chai
กวนวัน	14	14	-	-	-	Kuan Wan
เวียงคุก	91	91	-	-	-	Wiang Khuk
หาดคำ	212	212	-	-	-	Hat Kham
คำบงหวาน	314	313	-	1	-	Khai Bok Wan
หนองกอมเกาะ	96	94	-	2	-	Nong Kom Ko
เมืองหมี่	6	6	-	-	-	Mueang Mi
ท่าบ่อ	920	913	1	5	1	Tha bo
น้ำโมง	792	785	1	5	1	Tha Bo
โพนสา	57	57	-	-	-	Nuan Mong
บึงกาฬ	71	71	-	-	-	Phon Sa
บึงกาฬ	308	307	-	-	-	Bung Kan
เวียงชัย	199	198	-	-	-	Huang Kan
พรเจริญ	109	109	-	-	-	Wisit
ดอนหญ้านาง	379	378	-	1	-	Phon Charoen
พรเจริญ	95	95	-	-	-	Don Ya Nang
โพนพิสัย	284	283	-	1	-	Phon Charoen
ชุมพล	368	360	2	5	1	Phon Phisan
	368	360	2	5	1	Chumphon

ตาราง 3 จำนวนสถานประกอบการ จำนวนตามรูปแบบการจัดตั้งทางเศรษฐกิจ อำเภอและตำบล (ต่อ)

TABLE 3 NUMBER OF ESTABLISHMENTS BY FORM OF ECONOMIC ORGANIZATION, AMPHIOE AND TAMBON (Contd.)

อำเภอ/ตำบล	จำนวน สถานประกอบการ Number of establishments	รูปแบบการจัดตั้งทางเศรษฐกิจ Form of economic organization				อำเภอ Tambon
		สำนักงานแห่งเดียว Single unit	สำนักงานใหญ่ Head office	สำนักงานสาขา Branch	แฟรนไชส์ Franchise	
โซพิสัย	333	333	-	-	-	- So Phisai
โซ่ง	333	333	-	-	-	- So
ศรีเชียงใหม่	352	351	-	1	1	- Si Chiang Mai
สวนพร้าว	352	351	-	1	1	- Phan Phrao
สังขม	136	136	-	-	-	- Sangkhom
แก้งไถ่	57	57	-	-	-	- Kaeng Kai
สังขม	79	79	-	-	-	- Sangkhom
เซกา	504	501	-	3	3	- Seka
เซกา	312	309	-	3	3	- Seka
ท่าสะอาด	192	192	-	-	-	- Tha Sa Ai
ปากคาด	348	348	-	-	-	- Pak Khat
ปากคาด	248	248	-	-	-	- Pak Khat
โนนศิลา	100	100	-	-	-	- Non Sila
บึงโขงหลง	184	184	-	-	-	- Bueng Kong Long
บึงโขงหลง	62	62	-	-	-	- Bueng Kong Long
โพธิ์หมากแข้ง	122	122	-	-	-	- Pho Mak Khaeng
ศรีวิไล	263	263	-	-	-	- Si Witai
ศรีวิไล	263	263	-	-	-	- Si Witai

ที่มา : รายงานสำมะโนธุรกิจทางการค้าและธุรกิจทางการบริการ พ.ศ.2545 (ข้อมูลพื้นฐาน : ในเขตเทศบาล) จังหวัดหนองคาย สำนักงานสถิติแห่งชาติ สำนักงานนายกรัฐมนตรี

Source : Report of the 2002 Business Census (Basic Information : Municipal area) Chantawat Nong Khai, National Statistical Office, Office of the Prime Minister

ตาราง 4 จำนวนสถานประกอบการ จำนวนตามสัดส่วนของการร่วมลงทุนหรือถือหุ้นของต่างประเทศ อำเภอและตำบล

TABLE 4 NUMBER OF ESTABLISHMENTS BY PROPORTION OF FOREIGN INVESTMENT OR SHARE HOLDING, AMPHOE AND TAMBON

อำเภอ/ตำบล	จำนวน สถานประกอบการ Number of establishments	ไม่มีต่างประเทศ		สัดส่วนของการร่วมลงทุนหรือถือหุ้น		Amphoe/Tambon
		จำนวน No foreign's investment or share holding	จำนวน ร่วมลงทุนหรือถือหุ้น	รวม	Proportion of foreign investment or share holding	
รวม	93	86	7	6	1	Total
เมืองหนองคาย	73	67	6	5	1	Mueang Nong Khai
ในเมือง	43	39	4	4	-	Nai Mueang
มีชัย	13	12	1	1	-	Mi Chai
โพธิ์ชัย	12	11	1	-	1	Poi Chai
กวนวัน	-	-	-	-	-	Kuan Wan
เวียงคุก	-	-	-	-	-	Wiang Khuk
หาดคำ	2	2	-	-	-	Hat Kham
ท่าแขกหวาน	1	1	-	-	-	Khai Bok Wan
หนองกอมเกาะ	2	2	-	-	-	Nong Kom Ko
เมืองหมี่	-	-	-	-	-	Mueang Mi
ท่าบ่อ	3	3	-	-	-	Tha Bo
ท่าบ่อ	3	3	-	-	-	Tha Bo
น้ำโมง	-	-	-	-	-	Nam Mong
โพนสา	-	-	-	-	-	Phon Sa
บึงกาฬ	3	3	-	-	-	Bung Kan
บึงกาฬ	2	2	-	-	-	Buang Kan
วิศิษฐ์	1	1	-	-	-	Wisit
พรเจริญ	2	2	-	-	-	Phon Charoen
ดอนนาขั้นนาง	-	-	-	-	-	Don Ya Nang
พรเจริญ	2	2	-	-	-	Phon Charoen
โพนพิสัย	6	6	-	-	-	Phon Phisai
ชุมพล	6	6	-	-	-	Chumphon

ตาราง 4 จำนวนสถานประกอบการ จำนวนตามสัดส่วนของการร่วมลงทุนหรือถือหุ้นของต่างประเทศ อำเภอและตำบล (ต่อ)
 TABLE 4 NUMBER OF ESTABLISHMENTS BY PROPORTION OF FOREIGN INVESTMENT OR SHARE HOLDING, AMPHOE AND TAMBON (Contd.)

อำเภอ/ตำบล	จำนวน สถานประกอบการ Number of establishments	ไม่มีต่างประเทศ		สัดส่วนของการร่วมลงทุนหรือถือหุ้น		อำเภอ/Tambon
		ไม่มีการร่วมลงทุนหรือถือหุ้น	ร่วมลงทุนหรือถือหุ้น	รวม	Proportion of foreign investment or share holding	
		No foreign's investment or share holding		≤ 10%	> 10%	
ไผ่พิสัย	1		1	-	-	- So Phisai
ไผ่	1		1	-	-	- So
ศรีเชียงใหม่	3		2	1	1	- Si Chiang Mai
พนมพร้าว	3		2	1	1	- Phan Phrao
สังขุม	-		-	-	-	- Sangkhom
แก้งไถ่	-		-	-	-	- Kaeng Kai
สังขม	-		-	-	-	- Sangkhom
เสกา	2		2	-	-	- Seka
เสกา	2		2	-	-	- Seka
ท่าสะอาด	-		-	-	-	- Tha Sa-Ai
ปากคาด	-		-	-	-	- Pak Khat
ปากคาด	-		-	-	-	- Pak Khat
โนนศิลา	-		-	-	-	- Non Sila
บึงโขงหลง	-		-	-	-	- Bueng Kong Long
บึงโขงหลง	-		-	-	-	- Bueng Kong Long
โพธิ์หมากแข้ง	-		-	-	-	- Pho Mak Khaeng
ศรีวิไล	-		-	-	-	- Si Wilai
ศรีวิไล	-		-	-	-	- Si Wilai

หมายเหตุ : เฉพาะสถานประกอบการที่มีรูปแบบการจัดตั้งตามกฎหมายเป็นบริษัทจำกัด และบริษัทจำกัด (มหาชน)

Note : Only establishments which were company limited and public company limited

ที่มา : รายงานสำมะโนธุรกิจทางการบริการ พ.ศ.2545 (ข้อมูลพื้นฐาน : ในเขตเทศบาล) จังหวัดหนองคาย สำนักงานสถิติแห่งชาติ สำนักนายกรัฐมนตรี

Source : Report of the 2002 Business trade and Services Census (Basic Information : Municipal area) Chantawat Nong Khai, National Statistical Office, Office of the Prime Minister

ตาราง 5 จำนวนสถานประกอบการ จำนวนคนทำงาน อำเภอละตำบล

TABLE 5 NUMBER OF ESTABLISHMENTS BY NUMBER OF PERSONS ENGAGED, AMPHOE AND TAMBON

อำเภอ/ตำบล	จำนวน สถานประกอบการ	จำนวนคนทำงาน (คน) Number of persons engaged (person)										อำเภอ/Tambon
		ไม่ทราบ จำนวน										
		1 - 4	5 - 9	10 - 19	20 - 49	50 - 99	100 - 199	200 - 499	500 - 999	≥ 1,000	Unknown	
รวม	6,999	6,373	480	104	32	3	5	1	1	1	-	Total
เมืองหนองคาย	2,904	2,561	248	71	17	2	5	-	-	-	-	Mueang Nong Khai
ในเมือง	1,513	1,330	133	37	10	1	2	-	-	-	-	Nai Mueang
นิซัง	335	291	28	12	3	-	1	-	-	-	-	Mr Chai
โพธิ์ชัย	323	258	52	9	1	1	2	-	-	-	-	Pho Chai
กวนวัน	14	10	3	-	1	-	-	-	-	-	-	Kuan Wan
เวียงคุก	91	86	3	2	-	-	-	-	-	-	-	Wiang Khuak
หาดคำ	212	191	13	7	1	-	-	-	-	-	-	Hai Kham
คำบกหวาน	314	297	12	4	1	-	-	-	-	-	-	Khai Bok Wan
หนองกอมเกาะ	96	92	4	-	-	-	-	-	-	-	-	Nong Kom Ko
เมืองสาม	6	6	-	-	-	-	-	-	-	-	-	Mueang Mi
ท่าบ่อ	920	834	63	16	7	-	-	-	-	-	-	Thu bo
ท่าบ่อ	792	711	60	14	7	-	-	-	-	-	-	Thu Bo
น้ำโสม	57	54	3	-	-	-	-	-	-	-	-	Nam Mong
โพนสา	71	69	-	2	-	-	-	-	-	-	-	Phon Sa
บึงกาฬ	308	269	38	1	-	-	-	-	-	-	-	Bung Kan
บึงกาฬ	199	178	21	-	-	-	-	-	-	-	-	Buang Kau
วิศิษฐ์	109	91	17	1	-	-	-	-	-	-	-	Wisit
พรเจริญ	379	361	12	4	2	-	-	-	-	-	-	Phon Charoen
ดอนห้วยนาง	95	92	2	1	-	-	-	-	-	-	-	Don Ya Nang
พรเจริญ	284	269	10	3	2	-	-	-	-	-	-	Phon Charoen
โพนพิสัย	568	328	33	3	3	1	-	-	-	-	-	Phon Phisai
จุมพล	568	328	33	3	3	1	-	-	-	-	-	Chumphon

ตาราง 6 จำนวนสถานประกอบการ จำนวนตามจำนวนลูกจ้าง อำเภอและตำบล

TABLE 6 NUMBER OF ESTABLISHMENTS BY NUMBER OF EMPLOYEES, AMPHOE AND TAMBON

อำเภอ/ตำบล	จำนวน ตามประเภท Number of establishments	จำนวนลูกจ้าง (คน) Number of employees (person)										Total	Amphoe/Tambon	
		< 5	5 - 9	10 - 19	20 - 49	50 - 99	100 - 199	200 - 499	500 - 999	≥ 1,000				
รวม	6,999	6,679	219	64	27	3	5	1	1	1				
เมืองหนองคาย	2,904	2,702	134	46	15	2	5	-	-	-	-	-	-	Mueang Nong Khai
ในเมือง	1,513	1,410	69	22	9	1	2	-	-	-	-	-	-	Nai Mueang
มีชัย	335	301	23	7	3	-	1	-	-	-	-	-	-	Mi Chai
โพธิ์ชัย	323	292	20	7	1	1	2	-	-	-	-	-	-	Pho Chai
กวนวัน	14	10	3	-	1	-	-	-	-	-	-	-	-	Kuan Wan
เวียงคุก	91	89	1	1	-	-	-	-	-	-	-	-	-	Wiang Khuk
หาดคำ	212	200	6	5	1	-	-	-	-	-	-	-	-	Hat Kham
คำชะโนด	314	301	9	4	-	-	-	-	-	-	-	-	-	Khai Bok Wan
หนองนอมนาย	96	93	3	-	-	-	-	-	-	-	-	-	-	Nong Non No
เมืองงิ้ว	6	6	-	-	-	-	-	-	-	-	-	-	-	Mueang Mt
ท่าบ่อ	920	885	23	7	5	-	-	-	-	-	-	-	-	Tha bo
ท่าบ่อ	792	759	23	5	5	-	-	-	-	-	-	-	-	Tha Bo
น้ำโมง	57	57	-	-	-	-	-	-	-	-	-	-	-	Nam Mong
โพนสา	71	69	-	2	-	-	-	-	-	-	-	-	-	Phon Sa
บึงกาฬ	308	302	5	1	-	-	-	-	-	-	-	-	-	Bung Kan
บึงกาฬ	199	197	2	-	-	-	-	-	-	-	-	-	-	Bueang Kan
วิศิษฐ์	109	105	3	1	-	-	-	-	-	-	-	-	-	Wisit
พรเจริญ	379	369	7	1	2	-	-	-	-	-	-	-	-	Phon Charoen
ดอนหญ้านาง	95	93	1	1	-	-	-	-	-	-	-	-	-	Don Ya Nang
พรเจริญ	284	276	6	-	2	-	-	-	-	-	-	-	-	Phon Charoen

ตาราง 6 จำนวนสถานประกอบการ จำนวนลูกจ้าง และขนาดตำบล (ต่อ)

TABLE 6 NUMBER OF ESTABLISHMENTS BY NUMBER OF EMPLOYEES, AMPHIHOE AND TAMBON (Contd.)

อำเภอ/ตำบล	จำนวน หน่วยประกอบ	จำนวนลูกจ้าง (คน) Number of employees (person)										อำเภอ/Tambon		
		< 5	5 - 9	10 - 19	20 - 49	50 - 99	100 - 199	200 - 499	500 - 999	≥ 1,000				
โพนพิสัย	368	348	13	3	3	3	1	-	-	-	-	-	-	Phon Phisai
ชุมพล	368	348	13	3	3	1	-	-	-	-	-	-	-	Chumphon
โซ่พิสัย	333	322	7	3	3	1	-	-	-	-	-	-	-	So Phisai
โซ่	333	322	7	3	3	1	-	-	-	-	-	-	-	So
ศรีเชียงใหม่	352	345	5	-	-	-	-	-	-	-	1	1	-	Si Chiang Mai
พนมพร้าว	352	345	5	-	-	-	-	-	-	-	1	1	-	Phan Phrao
สังขม	136	134	2	-	-	-	-	-	-	-	-	-	-	Sangkhom
แก้งไถ่	57	57	-	-	-	-	-	-	-	-	-	-	-	Kaeng Kai
สังขม	79	77	2	-	-	-	-	-	-	-	-	-	-	Sangkhom
เสกา	504	493	10	1	1	-	-	-	-	-	-	-	-	Seka
เสกา	312	305	7	-	-	-	-	-	-	-	-	-	-	Seka
ท่าสะอาด	192	188	3	1	1	-	-	-	-	-	-	-	-	Tha Sa-Ai
ปากคาด	348	339	7	7	2	-	-	-	-	-	-	-	-	Pak Khat
ปากคาด	248	242	5	1	1	-	-	-	-	-	-	-	-	Pak Khat
โพนสีลา	100	97	2	1	1	-	-	-	-	-	-	-	-	Non Sila
บึงโขงหลง	184	183	1	-	-	-	-	-	-	-	-	-	-	Buang Kong Long
บึงโขงหลง	62	62	-	-	-	-	-	-	-	-	-	-	-	Buang Kong Long
โพธิ์หมากแข้ง	122	121	1	1	-	-	-	-	-	-	-	-	-	Pho Mak Khaeng
ศรีวิไล	263	257	5	-	-	1	-	-	-	-	-	-	-	Si Wilai
ศรีวิไล	263	257	5	5	1	-	-	-	-	-	-	-	-	Si Wilai

ที่มา : รายงานสำมะโนธุรกิจทางการค้าและบริการ พ.ศ.2545 (ข้อมูลพื้นฐาน : ในเขตเทศบาล) จังหวัดหนองคาย สำนักงานสถิติแห่งชาติ สำนักงานกฤษฎีกา

Source : Report of the 2002 Business trade and Services Census (Basic Information : Municipal area) Chumwat Nong Khai, National Statistical Office, Office of the Prime Minister

ตาราง 7 จำนวนสถานประกอบการ จำนวนเงินของรับ อัญมณีและค่าปล

TABLE 7 NUMBER OF ESTABLISHMENTS BY CLASS OF RECEIPTS, AMPHOE AND TAMBON

อำเภอ/ตำบล	จำนวน สถานประกอบการ	ชั้นของรายรับ (บาท) Class of receipts (Baht)										Amphoe/Tambon	
		จำนวน											
		≤ 100,000	100,001 - 500,000	500,001 - 1,000,000	1,000,001 - 5,000,000	5,000,001 - 10,000,000	10,000,001 - 20,000,000	20,000,001 - 50,000,000	50,000,001 - 100,000,000	100,000,001 - 1,000,000,000	ไม่ทราบ ไม่เคย		
รวม	6,999	4,613	1,762	354	169	35	19	9	3	4	1	30	Total
เมืองหนองคาย	2,904	1,776	813	170	91	17	15	5	2	3	-	12	Mueang Nong Khai
โนนเมือง	1,513	711	594	125	52	11	8	2	1	2	-	7	Nai Mueang
นิคม	335	221	70	20	17	-	3	1	1	1	-	1	Mi Chai
โพธิ์ชัย	323	226	54	15	18	3	2	2	-	-	-	3	Pho Chai
กวนวัน	14	8	5	-	1	-	-	-	-	-	-	-	Kuan Wan
เวียงคุก	91	77	13	-	-	-	-	-	-	-	-	1	Wiang Kuk
หาดคำ	212	189	19	3	-	1	-	-	-	-	-	-	Hat Kham
สามัคคี	314	263	39	6	3	2	1	-	-	-	-	-	Khai Bok Wan
หนองนงน	96	75	19	1	-	-	1	-	-	-	-	-	Nong Nong Ko
เมืองหมื่น	6	6	-	-	-	-	-	-	-	-	-	-	Mueang Mi
คำบ่อ	920	479	312	70	44	8	1	2	-	1	-	3	Tha Bo
ท่าเรือ	792	379	289	65	44	8	1	2	-	1	-	3	Tha Bo
น้ำโมง	57	38	15	4	-	-	-	-	-	-	-	-	Nam Mong
โพนสา	71	62	8	1	-	-	-	-	-	-	-	-	Phon Sa
เมือง	308	161	121	24	-	1	-	-	-	-	-	1	Bung Kan
วังภาพ	199	99	82	16	-	1	-	-	-	-	-	1	Buang Kan
วิศิษฐ์	109	62	39	8	-	-	-	-	-	-	-	-	Wisi
พรเจริญ	379	268	93	9	4	1	1	1	1	-	-	1	Phon Charoen
ดอนหญ้านาง	95	77	15	1	2	-	-	-	-	-	-	-	Don Ya Nang
พรเจริญ	284	191	78	8	2	1	1	1	1	-	-	1	Phon Charoen
โพนพิสัย	368	246	73	33	8	3	2	-	-	-	-	3	Phon Phisai
ชุมพล	368	246	73	33	8	3	2	-	-	-	-	1	Chumphon

ตาราง 7 จำนวนสถานประกอบการ จำแนกตามชั้นขนาด ครึ่งปี ปลายของแต่ละปี (ต่อ)
 TABLE 7 NUMBER OF ESTABLISHMENTS BY CLASS OF RECEIPTS, AMPHIOE AND TAMBON (Contd.)

อำเภอ/ตำบล	จำนวน สถานประกอบการ	ชั้นของรายรับ (บาท) Class of receipts (Baht)										Amphoe/Tambon			
		จำนวน													
		< 100,000	100,001 - 500,000	500,001 - 1,000,000	1,000,001 - 5,000,000	5,000,001 - 10,000,000	10,000,001 - 20,000,000	20,000,001 - 50,000,000	50,000,001 - 100,000,000	100,000,001 - 1,000,000,000	> 1,000,000,000				
ไม่	335	266	59	4	3	-	-	-	-	-	-	-	-	-	So
ศรีเชียงใหม่	352	276	69	2	2	1	-	-	-	-	-	-	-	-	2 Si Chiang Mai
พนาพร้า	352	276	69	2	2	1	-	-	-	-	-	-	-	-	2 Phan Phrao
สังขม	136	112	23	1	-	-	-	-	-	-	-	-	-	-	- Sangkhom
แก่งไก่	57	43	14	-	-	-	-	-	-	-	-	-	-	-	- Kaeng Kai
สังขม	79	65	9	1	-	-	-	-	-	-	-	-	-	-	- Sangkhom
เสกา	504	414	74	8	4	1	-	-	-	-	-	-	-	-	2 Seka
เสกา	312	225	73	8	4	1	-	-	-	-	-	-	-	-	- Seka
ท่าสะอาด	192	139	1	-	-	-	-	-	-	-	-	-	-	-	2 Tha Sa-Ai
ปากคาด	348	222	83	30	6	3	-	-	-	-	-	-	-	-	4 Pak Khat
ปากคาด	248	138	73	29	6	2	-	-	-	-	-	-	-	-	- Pak Khat
โนนศิลา	100	84	10	1	-	1	-	-	-	-	-	-	-	-	4 Non Sila
วังทอง	184	138	23	2	1	-	-	-	-	-	-	-	-	-	- Bueng Kong Long
วังทอง	62	48	14	-	-	-	-	-	-	-	-	-	-	-	- Bueng Kong Long
โพธิ์ตากแซ่ง	122	110	9	2	1	-	-	-	-	-	-	-	-	-	- Phu Mak Khaeng
ศรีวิไล	263	235	19	1	6	-	-	-	-	-	-	-	-	-	2 Si Wilai
ศรีวิไล	263	235	19	1	6	-	-	-	-	-	-	-	-	-	2 Si Wilai

ที่มา : รายงานสำมะโนธุรกิจพาณิชยกรรม การ พ.ศ. 2545 เชื้อมูลพื้นฐาน : ในเขตเทศบาล จังหวัด พนมเปญ สำนักงานสถิติแห่งชาติ สำนักงานยรัฐมนตรี

Source : Report of the 2002 Business trade and Services Census (Basic Information : Municipal area) Chanwat Nong Khai, National Statistical Office, Office of the Prime Minister

ตาราง 8 จำนวนสถานประกอบการ จำแนกตามรูปแบบการจัดตั้งตามกฎหมาย และกิจกรรมทางเศรษฐกิจ
 TABLE 8 NUMBER OF ESTABLISHMENTS BY FORM OF LEGAL ORGANIZATION AND ECONOMIC ACTIVITY

กิจกรรมทางเศรษฐกิจ	รูปแบบการจัดตั้งตามกฎหมาย : Form of legal organization						Total	Economic Activity
	จำนวน สถานประกอบการ Number of establishments	ส่วนบุคคล Individual proprietor	หุ้นส่วนจำกัด, บริษัทจำกัด, บริษัทจำกัด (มหาชน) Company limited, (มหาชน)	ส่วนราชการ, รัฐวิสาหกิจ Government, State-enterprise	สหกรณ์ Cooperatives	อื่น ๆ Others		
รวม	6,999	6,693	143	93	1	4	65	
การขาย การบำรุงรักษา และการซ่อมแซมยานยนต์ และรถ รวมทั้งการขายปลีกน้ำมันเชื้อเพลิงรถยนต์	628	576	35	13	-	2	2	Sale, maintenance and repair of motor vehicles and motorcycles, retail sale of automotive fuel
การขายส่ง และการทำขึ้นเพื่อจำหน่าย ยานยนต์ และรถจักรยานยนต์	181	148	20	13	-	-	-	Wholesale trade and commission trade, except of motor vehicles and motorcycles
การขายปลีก ยานยนต์ และรถจักรยานยนต์ รวมทั้ง ของใช้ส่วนบุคคล และของใช้ครัวเรือน	2,554	2,483	41	25	-	2	2	Retail trade, except of motor vehicles and motorcycles ; repair of personal and household goods
โรงแรมและภัตตาคาร	848	846	1	1	-	-	-	Hotels and restaurants
กิจกรรมด้านอสังหาริมทรัพย์	155	153	-	2	-	-	-	Real estate activities
กิจกรรมด้านคอมพิวเตอร์ และกิจกรรมที่เกี่ยวข้อง การให้เช่าเครื่องจักรและเครื่องอุปกรณ์	22	18	4	-	-	-	-	Computer and related activities
โดยไม่มีผู้ควบคุม การวิจัยและการพัฒนา และกิจการรณคดีนิติศาสตร์อื่น ๆ	240	230	1	9	-	-	-	Renting of machinery and equipment without operator, research and development and other business activities
กิจกรรมนันทนาการและการบริการอื่น ๆ	639	631	-	2	-	-	6	Recreational and other service activities
การผลิต	1,103	1,037	6	4	-	-	56	Manufacturing,
การก่อสร้าง	126	99	23	4	-	-	-	Construction
การขนส่งทางบกและตัวแทนธุรกิจการท่องเที่ยว	503	470	12	20	1	-	-	Other land transport and activities of travel agencies

ที่มา : รายงานสำมะโนธุรกิจทางการค้าและธุรกิจทางการบริการ พ.ศ.2545 (ข้อมูลพื้นฐาน : ในเขตเทศบาล) จังหวัดหนองคาย สำนักงานสถิติแห่งชาติ สำนักงานยกรัฐมนตรี
 Source : Report of the 2002 Business trade and Services Census (Basic Information : Municipal area) Chantwal Nong Khai, National Statistical Office, Office of the Prime Minister

ตาราง 9 จำนวนสถานประกอบการ จำนวนตามรูปแบบการจัดตั้งทางเศรษฐกิจ และกิจกรรมทางเศรษฐกิจ
 TABLE 9 NUMBER OF ESTABLISHMENTS BY FORM OF ECONOMIC ORGANIZATION AND ECONOMIC ACTIVITY

กิจกรรมทางเศรษฐกิจ	รูปแบบการจัดตั้งทางเศรษฐกิจ Form of economic organization					Economic Activity
	จำนวน สถานประกอบการ Number of establishments	สำนักงานเดี่ยว Single unit	สำนักงานใหญ่ Head office	สำนักงานสาขา Branch	แฟรนไชส์ Franchise	
รวม	93	86	7	6	1	Total
การขาย การบำรุงรักษา และการซ่อมแซมยานยนต์ และรถจักรยานยนต์ รวมทั้งการขายปลีกน้ำมันเชื้อเพลิงรถยนต์	13	12	1	1	-	Sale, maintenance and repair of motor vehicles and motorcycles, retail sale of automotive fuel
การขายส่ง และการค้าที่ต่อกับขนาดหนัก ยานยนต์ ยานยนต์ และรถจักรยานยนต์	13	11	2	2	-	Wholesale trade and commission trade
การขายปลีก ยานยนต์ ยานยนต์ และรถจักรยานยนต์ รวมทั้งการขายปลีก	25	24	1	1	-	Retail trade, except of motor vehicles and motorcycles
เครื่องดื่มและภัตตาคาร	1	-	1	-	1	Hotels and restaurants
กิจกรรมด้านยาสีฟันและเครื่องสำอาง	3	3	-	-	-	Beauty and related activities
กิจกรรมด้านคอมพิวเตอร์ และกิจกรรมที่เกี่ยวข้อง	-	-	-	-	-	Computer and related activities
การให้เช่าเครื่องจักรและเครื่องมือกล	-	-	-	-	-	Renting of machinery and equipment without operator, research and development and other business activities
โดยไม่มีผู้ควบคุม การวิจัยและการพัฒนา และกิจกรรมด้านธุรกิจอื่น ๆ	9	9	-	-	-	Recreational and other service activities
กิจกรรมสนับสนุนการและการบริการอื่น ๆ	2	2	-	-	-	Manufacturing
การผลิต	4	3	1	1	-	Construction
การก่อสร้าง	4	4	-	-	-	Water land transport and activities of travel agencies
การขนส่งทางบกและตัวแทนธุรกิจการค้าปลีก	20	19	1	1	-	

ที่มา : รายงานสำมะโนธุรกิจทางการค้าและธุรกิจของภาคบริการ พ.ศ. 2545 (ข้อมูลพื้นฐาน - ในเขตเทศบาล) จังหวัดหนองคาย สำนักงานสถิติแห่งชาติ สำนักงานรัฐมนตรี
 Source : Report of the 2003 Business trade and Services Census (Basic information : Municipal area) Chauwaeng Nong Khai, National Statistical Office, Office of the Prime Minister

ตาราง 10 จำนวนสถานประกอบการ จำนวนตามสัดส่วนของส่วนร่วมต่างชาติ และกิจกรรมทางเศรษฐกิจ

TABLE 10. NUMBER OF ESTABLISHMENTS BY PROPORTION OF FOREIGN INVESTMENT OR SHARE HOLDING AND ECONOMIC ACTIVITY

กิจกรรมทางเศรษฐกิจ	จำนวน สถานประกอบการ Number of establishments	ไม่มีต่างชาติ		สัดส่วนของการร่วมลงทุนหรือถือหุ้น			Economic Activity
		จำนวน No foreign's investment or share holding	จำนวนลงทุนหรือถือหุ้น No foreign's investment or share holding	Proportion of foreign investment or share holding			
				รวม รวม	≤ 10% ≤ 10%	> 10% > 10%	
รวม	93	86	6	7	1	Total	
การขาย การบำรุงรักษา และการซ่อมแซมยานยนต์ และรถจักรยานยนต์						Sale, maintenance and repair of motor vehicles and motorcycles, retail sale of automotive fuel	
รวมทั้งการขายปลีกน้ำมันเชื้อเพลิงรถยนต์	13	12	1	1	-	Wholesale trade and commission trade,	
การขายส่ง และการค้าปลีกยานยนต์ ยกเว้นยานยนต์ และรถจักรยานยนต์	13	11	2	2	-	except of motor vehicles and motorcycles	
การขายปลีก ยกเว้นยานยนต์ และรถจักรยานยนต์ รวมทั้งการซ่อม	25	24	1	1	-	Retail trade, except of motor vehicles and motorcycles, repair of personal and household goods	
ของใช้ส่วนบุคคล และของใช้ในชีวิตประจำวัน	1	-	-	1	1	Hotels and restaurants	
โรงแรมและภัตตาคาร	2	2	-	-	-	Real estate activities	
กิจกรรมด้านอสังหาริมทรัพย์	-	-	-	-	-	Computer and related activities	
กิจกรรมด้านคอมพิวเตอร์ และกิจกรรมที่เกี่ยวข้อง						Renting of machinery and equipment without operator, research and development and other business activities	
การให้เช่าเครื่องจักรและเครื่องอุปกรณ์	9	9	-	-	-	Recreational and other service activities	
โดยไม่มีผู้ควบคุม การวิจัยและการพัฒนา	2	2	-	-	-	Manufacturing	
และกิจกรรมด้านธุรกิจอื่น ๆ	4	3	1	1	-	Constructor	
กิจกรรมสนับสนุนการค้าและการบริการอื่น ๆ	4	4	-	-	-	Other land transport and activities of travel agencies	
การผลิต	30	19	11	11	1		
การก่อสร้าง							
การขนส่งทางบกและทางเรือ							

หมายเหตุ : เฉพาะสถานประกอบการที่มีรูปแบบธุรกิจสามัญชนเป็นบริษัท กิจ และบริษัทจำกัด (มหาชน)

Note : Only establishments which were company limited and public company limited

ที่มา : รายงานสำมะโนธุรกิจทางการค้าและบริการ พ.ศ.2545 (ข้อมูลพื้นฐาน : ในเขตเทศบาล) จังหวัดหนองคาย สำนักงานสถิติแห่งชาติ สำนักงานกฤษฎีกา

Source : Report of the 2002 Business trade and Services Census (Basic Information : Municipal area) Chamwat Nong Khai, National Statistical Office, Office of the Prime Minister

ตาราง 11 จำนวนสถานประกอบการ จำนวนคนทำงาน และกิจกรรมทางเศรษฐกิจ

TABLE 11 NUMBER OF ESTABLISHMENTS BY NUMBER OF PERSONS ENGAGED AND ECONOMIC ACTIVITY

กิจกรรมทางเศรษฐกิจ	จำนวน สถานประกอบการ	จำนวนคนทำงาน (คน) Number of persons engaged (person)										Economic Activity	
		ไม่ทราบ ไม่ตอบ											
		1 - 4	5 - 9	10 - 19	20 - 49	50 - 99	100 - 199	200 - 499	500 - 999	≥ 1,000	Unknown		
รวม	6,999	6,373	480	104	32	3	5	1	1	1	1	Total	
การขาย การบำรุงรักษา และการซ่อมแซมยานยนต์ และรถจักรยานยนต์	628	546	64	11	7	-	-	-	-	-	-	Sale, maintenance and repair of motor vehicles and motorcycles, retail sale of automotive fuel	
รวมทั้งการขายปลีกน้ำมันเชื้อเพลิงรถยนต์													
การขายส่ง และการค้าเพื่อค้าขายหน้า ยกเว้นยานยนต์ และรถจักรยานยนต์	181	131	41	7	-	1	1	-	-	-	-	Wholesale trade and commission trade, except of motor vehicles and motorcycles	
การขายปลีก ยกเว้นยานยนต์ และรถจักรยานยนต์ รวมทั้งการซ่อมแซม	2,554	2,423	110	16	4	-	1	-	-	-	-	Retail trade, except of motor vehicles and motorcycles ; repair of personal and household goods	
ของใช้ส่วนบุคคล และของใช้ในชีวิตประจำวัน	848	724	100	17	6	-	1	-	-	-	-	Hotels and restaurants	
โรงแรมและภัตตาคาร	155	153	2	-	-	-	-	-	-	-	-	Real estate activities	
กิจการค้าปลีกและค้าส่ง	22	21	1	-	-	-	-	-	-	-	-	Computer and related activities	
กิจการค้าปลีกและค้าส่งที่เกี่ยวข้อง													
การให้เช่าเครื่องจักรและเครื่องอุปกรณ์	240	220	20	-	-	-	-	-	-	-	-	Renting of machinery and equipment without operator, research and development and other business activities	
โดยไม่มีผู้ควบคุม การวิจัยและการพัฒนา													
และกิจการรับด้านธุรกิจอื่น ๆ	639	615	17	6	1	-	-	-	-	-	-	Recreational and other service activities	
กิจการรับขนถ่ายและการบริการอื่น ๆ	1,103	995	74	22	8	1	1	1	1	1	1	Manufacturing	
การผลิต													
การก่อสร้าง	126	65	41	13	6	1	-	-	-	-	-	Construction	
การขนส่งทางบกและด้านธุรกิจการท่องเที่ยว	503	480	10	12	-	-	1	-	-	-	-	Other land transport and activities of travel agencies	

ที่มา : รายงานสำมะโนธุรกิจในกรุงเทพมหานครและเขตกรุงเทพมหานคร จังหวัดหนองคาย สำนักงานสถิติแห่งชาติ สำนักงานสถิติแห่งชาติ

Source : Report of the 2002 Business Census (Basic Information : Municipal area) Chaarwat Nong Khai, National Statistical Office, Office of the Prime Minister

ตาราง 13 จำนวนสถานประกอบการ จำนวนคนชั้นของรายรับ และกิจกรรมทางเศรษฐกิจ
TABLE 13 NUMBER OF ESTABLISHMENTS BY CLASS OF RECEIPTS AND ECONOMIC ACTIVITY

กิจกรรมทางเศรษฐกิจ	จำนวน สถานประกอบการ	ชั้นของรายรับ (บาท)										รวม	Economic Activity	
		Class of receipts (Bath)												
		5,100,000 - 100,000	100,001 - 500,000	500,001 - 1,000,000	1,000,001 - 5,000,000	5,000,001 - 10,000,000	10,000,001 - 20,000,000	20,000,001 - 50,000,000	50,000,001 - 100,000,000	100,000,001 - 1,000,000,000	1,000,000,001 - > 1,000,000,000			ไม่ทราบ Unknown
การขาย การบำรุงรักษา และการซ่อมแ รวมทั้งการขายยัติโกนน้ำมันเชื้อเพลิง การขนส่ง และการค้าปลีกค้าส่ง และรถจักรยานยนต์	628	357	159	51	31	14	5	3	1	1	1	1	6	Sale, maintenance and repair of motor vehicles and motorcycles, retail sale of automotive fuel Wholesale trade and commission trade, except of motor vehicles and motorcycles
การขายปลีก ยกเว้นยานยนต์ และรถจัก งอที่ใช้ส่วนบุคคล และของใช้ในครัว โรงแรมและภัตตาคาร	181	68	65	29	11	3	2	1	-	2	-	-	3	Retail trade, except of motor vehicles and motorcycles ; repair of personal and household goods Hotels and restaurants
กิจกรรมด้านอสังหาริมทรัพย์ กิจกรรมด้านคอมพิวเตอร์ และกิจกรรม การให้เช่าเครื่องจักรและเครื่องมือการ โม่ไม่มีผู้ควบคุม การวิจัยและการพั และกิจกรรมด้านธุรกิจอื่น ๆ	2,534	1,373	894	177	71	8	3	1	-	1	1	1	3	Real estate activities Computer and related activities Renting of machinery and equipment without operator, research and development and other business activities
กิจกรรมบันเทิงและการบริการอื่น การขนส่งทางบกและตัวแทนธุรกิจการ	848	569	220	33	15	-	3	-	1	-	-	-	7	Recreational and other service activities Manufacturing Construction Other land transport and activities of travel agencies
รวม	6,999	4,613	1,762	354	169	35	19	9	3	4	1	1	30	Total

ที่มา : รายงานสำมะโนธุรกิจทางการค้าและบริการ พ.ศ.2545 (ข้อมูลพื้นฐาน : ในเขตเทศบาล) จังหวัดหนองคาย สำนักงานสถิติแห่งชาติ สำนักนายกรัฐมนตรี
Source : Report of the 2002 Business trade and Services Census (Basic Information : Municipal area) Chanhai Nong Khai, National Statistical Office, Office of the Prime Minister

ตาราง 14 จำนวนสถานประกอบการ โดยจำแนกตามรูปแบบการจัดตั้งตามกฎหมายและชั้นของรายได้

TABLE 14 NUMBER OF ESTABLISHMENTS BY FORM OF LEGAL ORGANIZATION AND CLASS OF RECEIPTS

ชั้นของรายได้ Income	จำนวน สถานประกอบการ Number of establishments	รูปแบบการจัดตั้งตามกฎหมาย: Form of legal organization							รวม Total
		ส่วนบุคคล Individual proprietor	หุ้นส่วนจำกัด หุ้นส่วนสามัญ นิติบุคคล Jurisic partnership		บริษัทจำกัด (มหาชน) Company limited, Public company limited	สหกรณ์ Cooperatives		อื่น ๆ Others	
			ส่วนบุคคล Individual proprietor	หุ้นส่วนจำกัด หุ้นส่วนสามัญ นิติบุคคล Jurisic partnership		ส่วนราชการ, รัฐวิสาหกิจ Government, State enterprise	สหกรณ์ Cooperatives		
น้อยกว่า 100,000 บาท	6,999	6,693	1,03	4,3	1	4	65	63	
100,001 - 500,000 บาท	4,613	4,539	4	5	-	2	-	2	
500,001 - 1,000,000 บาท	1,762	1,744	46	18	-	1	-	2	
1,000,001 - 5,000,000 บาท	354	294	37	3	-	-	-	-	
5,000,001 - 10,000,000 บาท	169	140	3	12	-	-	-	-	
10,000,001 - 20,000,000 บาท	35	10	15	9	-	-	-	-	
20,000,001 - 50,000,000 บาท	19	4	5	8	1	1	-	1	
50,000,001 - 100,000,000 บาท	9	3	4	2	-	-	-	-	
100,000,001 - 1,000,000,000 บาท	3	1	-	2	-	-	-	-	
มากกว่า 1,000,000,000 บาท	4	-	1	3	-	-	-	-	
ไม่ทราบ	1	1	-	-	-	-	-	-	
ไม่ทราบ	30	30	-	-	-	-	-	-	

ที่มา: รายงานสำมะโนธุรกิจทางการ โดย: ศูนย์กลางการบริการ และ: ข้อมูลพื้นฐาน: กรุงเทพมหานคร) จังหวัดหนองคาย สำนักงานสถิติแห่งชาติ สำนักงานทรัพย์สินส่วนพระมหากษัตริย์

Source: Report of the 2002 Business Census (Business Information: Municipal Area): Bangkok, Nong Khai, National Statistical Office, Office of the Prime Minister

ตาราง 15 จำนวนสถานประกอบการ จำนวนคนงาน รูปแบบการจัดตั้งทางเศรษฐกิจ และชั้นของรายรับ

TABLE 15 NUMBER OF ESTABLISHMENTS BY FORM OF ECONOMIC ORGANIZATION AND CLASS OF RECEIPTS

ชั้นของรายรับ	รูปแบบการจัดตั้งทางเศรษฐกิจ Form of economic organization						Total	Class of receipts
	จำนวน สถานประกอบการ Number of establishments	สำนักงาน เดี่ยว Single unit	สำนักงานใหญ่ Head office	สำนักงานสาขา Branch	แฟรนไชส์ Franchise	10		
รวม	6,999	6,936	7	46	-	10	Total	
น้อยกว่าหรือเท่ากับ 100,000 บาท	4,613	4,612	-	1	-	-	100,000 Baht or less	
100,001 - 500,000 บาท	1,762	1,745	1	14	-	2	100,001 - 500,000 Baht	
500,001 - 1,000,000 บาท	354	339	1	12	-	2	500,001 - 1,000,000 Baht	
1,000,001 - 5,000,000 บาท	169	154	4	7	-	4	1,000,001 - 5,000,000 Baht	
5,000,001 - 10,000,000 บาท	35	27	1	5	-	2	5,000,001 - 10,000,000 Baht	
10,000,001 - 20,000,000 บาท	19	16	-	3	-	-	10,000,001 - 20,000,000 Baht	
20,000,001 - 50,000,000 บาท	9	7	-	2	-	-	20,000,001 - 50,000,000 Baht	
50,000,001 - 100,000,000 บาท	3	3	-	-	-	-	50,000,001 - 100,000,000 Baht	
100,000,001 - 1,000,000,000 บาท	4	2	-	2	-	-	100,000,001 - 1,000,000,000 Baht	
มากกว่า 1,000,000,000 บาท	1	1	-	-	-	-	More than 1,000,000,000 Baht	
ไม่ทราบ ไม่ตอบ	30	30	-	-	-	-	Unknown	

ที่มา : รายงานสำมะโนธุรกิจค้าปลีกและธุรกิจบริการ พ.ศ.2545 (ข้อมูลพื้นฐาน : โดยเขตเทศบาล) จังหวัดหนองคาย สำนักงานสถิติแห่งชาติ สำนักงานวิทยุมนตรี

Source : Report of the 2002 Business trade and Services Census (Basic Information : Municipal area) Chanwat Nong Khai, National Statistical Office, Office of the Prime Minister

ตาราง 16 จำนวนสถานประกอบการ จำนวนคน สัดส่วนของการร่วมลงทุนหรือถือหุ้นของต่างประเทศ และเงินของรายรับ

TABLE 16 NUMBER OF ESTABLISHMENTS BY PROPORTION OF FOREIGN INVESTMENT OR SHARE HOLDING AND CLASS OF RECEIPTS

ชั้นของรายรับ	จำนวน สถานประกอบการ Number of establishments	ไม่มีต่างประเทศ		สัดส่วนของการร่วมลงทุนหรือถือหุ้น		รวม	Class of receipts
		ไม่รวมลงทุนหรือถือหุ้น No foreign's investment or share holding	รวมลงทุนหรือถือหุ้น รวมลงทุนหรือถือหุ้น Proportion of foreign investment or share holding	≤ 10%	> 10%		
รวม	93	86	7	6	1	Total	
น้อยกว่าหรือเท่ากับ 100,000 บาท	5	5	-	-	-	100,000 Baht or less	
100,001 - 500,000 บาท	18	17	1	1	-	100,001 - 500,000 Baht	
500,001 - 1,000,000 บาท	23	22	1	1	-	500,001 - 1,000,000 Baht	
1,000,001 - 5,000,000 บาท	22	20	2	2	-	1,000,001 - 5,000,000 Baht	
5,000,001 - 10,000,000 บาท	10	8	2	2	-	5,000,001 - 10,000,000 Baht	
10,000,001 - 20,000,000 บาท	8	7	1	-	1	10,000,001 - 20,000,000 Baht	
20,000,001 - 50,000,000 บาท	2	2	-	-	-	20,000,001 - 50,000,000 Baht	
50,000,001 - 100,000,000 บาท	2	2	-	-	-	50,000,001 - 100,000,000 Baht	
100,000,001 - 1,000,000,000 บาท	3	3	-	-	-	100,000,001 - 1,000,000,000 Baht	
มากกว่า 1,000,000,000 บาท	-	-	-	-	-	More than 1,000,000,000 Baht	
ไม่ทราบ ไม่ตอบ	-	-	-	-	-	Unknown	

หมายเหตุ : เฉพาะสถานประกอบการที่มีรูปแบบการจัดตั้งตามกฎหมายเป็นบริษัทจำกัด และบริษัทจำกัด (มหาชน)

Note : Only establishments which were company limited and public company limited

ที่มา : รายงานสำมะโนธุรกิจทางการบริการ พ.ศ.2545 (ข้อมูลพื้นฐาน : โฉมฉายเทศบาล) จังหวัด นนทบุรี สำนักงานสถิติแห่งชาติ สำนักงานกฏหมาย

Source : Report of the 2002 Business trade and Services Census (Basic information - Municipal area) Chonwut Nong Khai, National Statistical Office, Office of the Prime Minister

ตาราง 17 จำนวนสถานประกอบการ จำนวนคนจ้างรวมทั้งหมด และรับจูงเงิน

TABLE 17 NUMBER OF ESTABLISHMENTS BY NUMBER OF PERSONS ENGAGED AND CLASS OF RECEIPTS

จำนวนเงิน ตามประเภทค่าจ้าง	จำนวนคนทำงาน (คน) Number of persons engaged (person)											Class of receipts	
	จำนวน												
	1 - 4	5 - 9	10 - 19	20 - 49	50 - 99	100 - 199	200 - 499	500 - 999	≥ 1,000	ไม่ทราบ	ไม่ตอบ		
รวม	6,999	480	104	32	3	5	1	1	1	-	-	-	Total
น้อยกว่าหรือเท่ากับ 100,000 บาท	4,613	92	16	2	-	-	-	-	-	-	-	-	100,000 Baht or less
100,001 - 500,000 บาท	1,762	196	25	3	-	1	-	-	-	-	-	-	100,001 - 500,000 Baht
500,001 - 1,000,000 บาท	354	105	24	5	-	-	-	-	-	-	-	-	500,001 - 1,000,000 Baht
1,000,001 - 5,000,000 บาท	169	68	24	7	-	-	-	-	-	-	-	-	1,000,001 - 5,000,000 Baht
5,000,001 - 10,000,000 บาท	35	8	7	7	-	1	-	-	-	-	-	-	5,000,001 - 10,000,000 Baht
10,000,001 - 20,000,000 บาท	19	2	5	3	1	1	-	-	-	-	-	-	10,000,001 - 20,000,000 Baht
20,000,001 - 50,000,000 บาท	9	2	3	1	1	-	-	-	-	-	-	-	20,000,001 - 50,000,000 Baht
50,000,001 - 100,000,000 บาท	3	-	-	3	-	-	-	-	-	-	-	-	50,000,001 - 100,000,000 Baht
100,000,001 - 1,000,000,000 บาท	4	-	-	1	1	2	-	-	-	-	-	-	100,000,001 - 1,000,000,000 Baht
มากกว่า 1,000,000,000 บาท	1	1	-	-	-	-	-	-	-	-	-	-	More than 1,000,000,000 Baht
ไม่ทราบ ไม่ตอบ	30	28	2	-	-	-	-	-	-	-	-	-	Unknown

ที่มา : รายงานสำมะโนธุรกิจทางการค้าและบริการ พ.ศ.2545 เชื้อยุตพื้นฐาน : โมงเขตเทศบาล : จังหวัดหนองคาย สำนักงานสถิติแห่งชาติ สำนักงานนายกรัฐมนตรี

Source : Report of the 2002 Business trade and Services Census (Basic Information : Municipal area) Chanwat Nong Khai, National Statistical Office, Office of the Prime Minister

ตารางที่ 18 จำนวนสถานประกอบการ จำนวนคนงาน และรับของรับ

TABLE 18 NUMBER OF ESTABLISHMENTS BY NUMBER OF EMPLOYEES AND CLASS OF RECEIPTS

ชั้นของรับ Class of receipts	จำนวนจ้างคน Number of employees (person)										รวม Total
	จำนวน Number of establishments										
	< 5	5 - 9	10 - 19	20 - 49	50 - 99	100 - 199	200 - 499	500 - 999	≥ 1,000		
น้อยกว่า 100,000 บาท Less than 100,000 Baht	6,999	219	64	27	3	5	1	1	1	-	180,000 Baht or less
100,001 - 500,000 บาท 100,001 - 500,000 Baht	4,913	34	6	1	-	-	-	-	-	-	100,001 - 500,000 Baht
500,001 - 1,000,000 บาท 500,001 - 1,000,000 Baht	1,762	76	18	2	-	1	-	-	-	-	500,001 - 1,000,000 Baht
1,000,001 - 5,000,000 บาท 1,000,001 - 5,000,000 Baht	354	52	14	4	-	-	-	-	-	-	1,000,001 - 5,000,000 Baht
5,000,001 - 10,000,000 บาท 5,000,001 - 10,000,000 Baht	169	41	15	6	-	-	-	-	-	-	5,000,001 - 10,000,000 Baht
10,000,001 - 20,000,000 บาท 10,000,001 - 20,000,000 Baht	33	18	7	6	-	1	1	-	-	-	10,000,001 - 20,000,000 Baht
20,000,001 - 50,000,000 บาท 20,000,001 - 50,000,000 Baht	19	3	2	3	1	1	-	-	-	-	20,000,001 - 50,000,000 Baht
50,000,001 - 100,000,000 บาท 50,000,001 - 100,000,000 Baht	9	2	1	1	-	-	-	-	-	-	50,000,001 - 100,000,000 Baht
100,000,001 - 1,000,000,000 บาท 100,000,001 - 1,000,000,000 Baht	3	-	-	2	-	-	-	-	-	-	100,000,001 - 1,000,000,000 Baht
มากกว่า 1,000,000,000 บาท More than 1,000,000,000 Baht	4	-	-	1	1	2	-	-	-	-	More than 1,000,000,000 Baht
ไม่ทราบ Unknown	1	1	-	-	-	-	-	-	-	-	Unknown
รวม Total	30	29	1	-	-	-	-	-	-	-	Unknown

ที่มา : รายงานสำมะโนธุรกิจทางการบริการ พ.ศ.2545 (ข้อมูลพื้นฐาน : ในเขตเทศบาล) จังหวัดหนองคาย สำนักงานสถิติแห่งชาติ สำนักนายกรัฐมนตรี

Source : Report of the 2002 Business Trade and Services Census (Basic Information : Municipal area) Chanwar Nong Khai, National Statistical Office, Office of the Prime Minister

TABLE 19 NUMBER OF ESTABLISHMENTS BY USE OF INFORMATION AND COMMUNICATION TECHNOLOGY, AMPHOE AND TAMBON

อำเภอ/ตำบล	จำนวน สถานประกอบการ	ไม่มี		มีการใช้เครื่องคอมพิวเตอร์				การใช้เว็บไซต์		Amphoe/Tambon
		เครื่องคอมพิวเตอร์		อินเทอร์เน็ต				Use of web site		
		ไม่มี	คอมพิวเตอร์	รวม	For business	For other purposes	ไม่ใช้	มี	ไม่มี	
establishments	No computer	Computer	Total			Not use	Yes	No		
รวม	6,999	6,475	524	131	45	348	9	515	Total	
เมืองหนองคาย	2,904	2,504	400	104	42	254	7	393	Mueang Nong Khai	
ในเมือง	1,513	1,220	293	57	22	214	3	290	Nai Mueang	
มีชัย	335	291	44	22	1	21	1	43	Mi Chai	
โพธิ์ชัย	323	275	48	18	18	12	2	46	Pho chai	
กวนวัน	14	13	1	-	-	1	-	1	Kuan Wan	
เวียงคุก	91	90	1	-	-	1	-	1	Wiang Khuk	
หาดคำ	212	210	2	-	1	1	-	2	Hat Kham	
คำชะโนด	314	306	8	4	-	4	1	7	Khai Nok Wan	
หนองกอมเกาะ	96	93	3	3	-	-	-	3	Nong Kom Ko	
เมืองหมื่น	6	6	-	-	-	-	-	-	Mueang Mi	
ท่าบ่อ	920	897	23	11	-	12	-	23	Ta bo	
ท่าบ่อ	792	769	23	11	-	12	-	23	Ta Bo	
น้ำโมง	57	57	-	-	-	-	-	-	Nam Mong	
โพนสา	71	71	-	-	-	-	-	-	Phon Sa	
บึงกาฬ	308	298	10	-	-	10	-	10	Bung Kan	
บึงกาฬ	199	195	4	-	-	4	-	4	Bueng Kan	
วิศิษฐ์	109	103	6	-	-	6	-	6	Wisit	
พรเจริญ	379	375	4	-	2	2	-	4	Phon Charoen	
คอนเทิน	95	95	-	-	-	-	-	-	Don Ya Nang	
พรเจริญ	284	280	4	-	2	2	-	4	Phon Charoen	
โพนพิสัย	368	347	21	8	-	13	-	21	Phon Phisai	

ตาราง 19 จำนวนสถานประกอบการ จำนวนตามการมีและการใช้เทคโนโลยีสารสนเทศและการสื่อสาร อำเภอและตำบล (ต่อ)

TABLE 19 NUMBER OF ESTABLISHMENTS BY USE OF INFORMATION AND COMMUNICATION TECHNOLOGY, AMPHIOE AND TAMBON (Contd.)

อำเภอ/ตำบล	จำนวน		มีการใช้เครื่องคอมพิวเตอร์				การใช้เว็บไซต์		Amphioe/Tambon
	สถานประกอบการ		Internet access		Use of web site		Amphioe/Tambon		
	จำนวน	ไม่มี	ทั้งหมด	ไม่มี	มี	ไม่มี			
Number of establishments	No computer	Total	For business	For other purposes	No	Yes	No		
จุมพล	368	347	21	8	-	13	-	21	Chumphon
โคกพิสัย	333	332	1	-	-	1	-	1	So Phitsai
โค	333	332	1	-	-	1	-	1	So
ศรีเชียงใหม่	352	323	29	8	-	21	2	27	Si Chiang Mai
พนมพร้าว	352	323	29	8	-	21	2	27	Phan Phrao
สังขม	136	136	-	-	-	-	-	-	Sangkham
แก้งไก่อ	57	57	-	-	-	-	-	-	Kaeng Kai
สังขุม	79	79	-	-	-	-	-	-	Sangkhum
เสกา	504	470	34	-	-	34	-	34	Seka
เสกา	312	278	34	-	-	34	-	34	Seka
ท่าสะอาด	192	192	-	-	-	-	-	-	Tha Sa-Ai
ปากคาด	348	346	2	-	1	1	-	2	Pak Khat
ปากคาด	248	248	-	-	-	-	-	-	Pak Khat
โนนศิลา	100	98	2	-	1	1	-	2	Non Sila
วังโจรง	184	184	-	-	-	-	-	-	Buang Kong Long
วังโจรง	62	62	-	-	-	-	-	-	Buang Kong Long
โพธิ์หมากแข้ง	122	122	-	-	-	-	-	-	Pho Mak Khaeng
ศรีวิไล	263	263	-	-	-	-	-	-	Si Wilai
ศรีวิไล	263	263	-	-	-	-	-	-	Si Wilai

ที่มา : รายงานสำมะโนธุรกิจทางการบริการ พ.ศ.2545 (ข้อมูลพื้นฐาน : ในเขตเทศบาล) จังหวัดหนองคาย สำนักงานสถิติแห่งชาติ สำนักนายกรัฐมนตรี

Source : Report of the 2002 Business trade and Services Census (Basic Information : Municipal area) Chantvat Nong Khai, National Statistical Office, Office of the Prime Minister of

ตาราง 20 จำนวนสถานประกอบการ จำนวนตามการมีและการใช้เทคโนโลยีสารสนเทศและการสื่อสาร และชั้นของรายรับ
 TABLE 20 NUMBER OF ESTABLISHMENTS BY USE OF INFORMATION AND COMMUNICATION TECHNOLOGY AND CLASS OF RECEIPTS

ชั้นของรายรับ	จำนวน สถานประกอบการ	จำนวน ไม่มี		มีการใช้เครื่องคอมพิวเตอร์				การใช้เว็บไซต์		Class of receipts
		เครื่องคอม- พิวเตอร์		อินเทอร์เน็ต		การใช้เว็บไซต์		Class of receipts		
		No computer	คอมพิวเตอร์	For business	For other purposes	มี	ไม่มี			
รวม	6,999	6,475	524	131	45	348	9	515	Total	
น้อยกว่าหรือเท่ากับ 100,000 บาท	4,613	4,493	120	24	8	88	1	119	100,000 Baht or less	
100,001 - 500,000 บาท	1,762	1,546	216	47	17	152	4	212	100,001 - 500,000 Baht	
500,001 - 1,000,000 บาท	354	267	87	24	8	55	1	86	500,001 - 1,000,000 Baht	
1,000,001 - 5,000,000 บาท	169	110	59	22	8	29	2	57	1,000,001 - 5,000,000 Baht	
5,000,001 - 10,000,000 บาท	35	20	15	6	1	8	-	15	5,000,001 - 10,000,000 Baht	
10,000,001 - 20,000,000 บาท	19	7	12	4	1	7	1	11	10,000,001 - 20,000,000 Baht	
20,000,001 - 50,000,000 บาท	9	2	7	2	2	3	-	7	20,000,001 - 50,000,000 Baht	
50,000,001 - 100,000,000 บาท	3	1	2	-	-	2	-	2	50,000,001 - 100,000,000 Baht	
100,000,001 - 1,000,000,000 บาท	4	-	4	2	-	2	-	4	100,000,001 - 1,000,000,000 Baht	
มากกว่า 1,000,000,000 บาท	1	1	-	-	-	-	-	-	More than 1,000,000,000 Baht	
ไม่ทราบ ไม่ตอบ	30	28	2	-	-	2	-	2	Unknown	

ที่มา : รายงานสำมะโนธุรกิจทางการบริการ พ.ศ.2545 (ข้อมูลพื้นฐาน : ในเขตเทศบาล) จังหวัดหนองคาย สำนักงานสถิติแห่งชาติ สำนักงานยารัฐมนตรี

Source : Report of the 2002 Business trade and Services Census (Basic Information : Municipal area) Chanhwat Nong Khai, National Statistical Office, Office of the Prime Minister

ตาราง 21 จำนวนสถานประกอบการ จำนวนคอมพิวเตอร์ และกิจการทางเศรษฐกิจ

TABLE 21 NUMBER OF ESTABLISHMENTS BY USE OF INFORMATION AND COMMUNICATION TECHNOLOGY AND ECONOMIC ACTIVITY

กิจการทางเศรษฐกิจ	จำนวน สถานประกอบการ	ไม่มี		มีคอมพิวเตอร์				รวม	ใช้คอมพิวเตอร์		Total	ใช้เว็บไซต์		Economic Activity
		ไม่มี		ใช้คอมพิวเตอร์					ใช้เว็บไซต์			ใช้เว็บไซต์		
		จำนวน	ร้อยละ	For business	For other purposes	Yes	No		Yes	No		Yes	No	
การขยายการบำรุงรักษาและการซ่อมแซมยาน	6,999	6,475	93.1	131	45	348	9	515	37	37	Sale, maintenance and repair of motor vehicles			
รวมทั้งการขายปลีกน้ำมันเชื้อเพลิงรถยนต์	628	591	94.1	4	4	23	-	37	-	37	and motorcycles, retail sale of automotive fuel			
การขายส่ง และการค้าปลีกค้าส่งยานยนต์	181	153	84.5	11	2	15	-	28	-	28	Wholesale trade and commission trade,			
และรถจักรยานยนต์											except of motor vehicles, and motorcycles			
การขายปลีก ยกเว้นยานยนต์ และรถจักรยานยนต์	2,554	2,339	91.6	31	14	170	3	212	3	212	Retail trade, except of motor vehicles and			
ของใช้ส่วนบุคคล และของใช้ในชีวิตประจำวัน	888	789	88.9	13	3	43	2	57	2	57	motorcycles ; repair of personal and household goods			
โรงแรมและภัตตาคาร	125	149	120.0	1	1	4	-	6	-	6	hotels and restaurants			
กิจกรรมด้านคอมพิวเตอร์ และกิจกรรมที่เกี่ยวข้อง	22	10	45.5	6	4	2	2	10	2	10	Real estate activities			
การให้เช่าเครื่องจักรและเครื่องอุปโภค											Computer and related activities			
โดยไม่มีผู้ควบคุม การวิจัยและการพัฒนา											Renting of machinery and equipment without			
และกิจการขนส่งทางบก	240	179	74.6	28	4	29	1	60	1	60	operator, research and development			
กิจกรรมขนส่งทางบก	659	617	93.6	6	3	13	-	22	-	22	and other business activities			
กิจกรรมขนส่งทางอากาศ	1,163	1,063	91.5	8	2	30	1	39	1	39	Recreational and other service activities			
การก่อสร้าง	126	107	84.9	5	6	8	-	19	-	19	Manufacturing			
การขนส่งทางบกและสัมมนาธุรกิจการท่องเที่ยว	503	478	95.0	12	2	11	-	25	-	25	Construction			
											Other land transport and activities of travel agencies			

ที่มา : รายงานสำมะโนธุรกิจทางเศรษฐกิจและธุรกิจบริการ พ.ศ. 2545 (ข้อมูลพื้นฐาน) : ในเขตเทศบาล : กรุงเทพมหานคร สำนักงานสถิติแห่งชาติ กรุงเทพมหานคร

ตาราง 22 จำนวนสถานประกอบการ จำนวนตามการมีและการใช้เทคโนโลยีสารสนเทศและการสื่อสาร และรูปแบบการจัดตั้งตามกฎหมาย

TABLE 22 NUMBER OF ESTABLISHMENTS BY USE OF INFORMATION AND COMMUNICATION TECHNOLOGY AND FORM OF LEGAL ORGANIZATION

รูปแบบการจัดตั้งตามกฎหมาย	จำนวน		มีการใช้เครื่องคอมพิวเตอร์				Use of computer		Form of legal organization
	สถานประกอบการ	ไม่มี	เครื่องคอม-		อินเทอร์เน็ต		การใช้เว็บไซต์		
			Number of establishments	No computer	รวม	Internet access	Use of web site		
							เพื่อค่านิยมธุรกิจ	For other purposes	
Total	For business	No	Yes	No					
รวม	6,999	6,475	524	131	45	348	9	515	Total
ส่วนบุคคล	6,693	6,311	382	76	28	278	4	378	Individual proprietor
ห้างหุ้นส่วนจำกัด, ห้างหุ้นส่วนสามัญนิติ	143	71	72	28	6	38	2	70	Juristic partnership
บริษัทจำกัด, บริษัทจำกัด(มหาชน)	93	25	68	27	11	30	3	65	Company limited, Public company limited
องค์กร, รัฐวิสาหกิจ	1	1	-	-	-	-	-	-	Government, State-enterprise
สหกรณ์	4	4	-	-	-	-	-	-	Cooperatives
อื่นๆ	65	63	2	-	-	2	-	2	Others

ที่มา : รายงานสำมะโนธุรกิจทางการค้าและธุรกิจทางการบริการ พ.ศ.2545 (ข้อมูลพื้นฐาน : ไม่เขตเทศบาล) จังหวัดหนองคาย สำนักงานสถิติแห่งชาติ สำนักนายกรัฐมนตรี

Source : Report of the 2002 Business trade and Services Census (Basic Information : Municipal area) Chantwat Nong Khai, National Statistical Office, Office of the Prime Minister

ตาราง 23 จำนวนผู้ประกอบการ จำนวนคอมพิวเตอร์ การใช้เทคโนโลยีสารสนเทศและการสื่อสาร และรูปแบบการจัดตั้งทางเศรษฐกิจ

TABLE 23 NUMBER OF ESTABLISHMENTS BY USE OF INFORMATION AND COMMUNICATION TECHNOLOGY AND FORM OF ECONOMIC ORGANIZATION

รูปแบบการจัดตั้งทางเศรษฐกิจ	จำนวน		มีการใช้เครื่องคอมพิวเตอร์				การใช้เว็บไซต์		Form of economic organization
	สถานประกอบการ	ไม่มี	ใช้คอมพิวเตอร์		ใช้เว็บไซต์		Form of economic organization		
			เครื่องคอมพิวเตอร์	รวม	Internet access		Use of web site		
					ไม่มี	รวม	เพื่อจุดประสงค์อื่น	ไม่มี	
รวม	6,999	6,475	324	151	45	348	9	515	Total
สำนักงานแห่งเดียว	6,936	6,448	488	117	41	336	6	482	Single unit
สำนักงานใหญ่	7	4	3	2	-	1	-	3	Head office
สำนักงานสาขา	46	23	23	11	3	9	1	22	Branch
แฟรนไชส์	10	-	10	7	1	2	2	8	Franchise

ที่มา : รายงานสำมะโนธุรกิจทางการค้าและธุรกิจบริการ พ.ศ.2545 เชิงมูลพื้นฐาน : ภาคเทศบาล จังหวัด ชลบุรี และเทศบาล จังหวัด นครราชสีมา สำนักงานสถิติแห่งชาติ สำนักงานเศรษฐกิจมหภาค

Source : Report of the 2002 Business trade and Services Census (Basic Information - Municipal area) Chantwat Nong Khai, National Statistical Office, Office of the Prime Minister

ตาราง 24 จำนวนสถานประกอบการ จำนวนคนงานที่มีและมีการใช้เทคโนโลยีสารสนเทศและการสื่อสาร และสัดส่วนของการร่วมลงทุนหรือถือหุ้นของต่างประเทศ
TABLE 24 NUMBER OF ESTABLISHMENTS BY USE OF INFORMATION AND COMMUNICATION TECHNOLOGY AND PROPORTION OF FOREIGN INVESTMENT OR SHARE HOLDING

สัดส่วนของการร่วมลงทุนหรือถือหุ้น	จำนวน		มีการใช้คอมพิวเตอร์				การใช้เว็บไซต์		สัดส่วนของการร่วมลงทุนหรือถือหุ้น
	สถานประกอบการ	ไม่มี	ไม่มี		ใช้คอมพิวเตอร์		การใช้เว็บไซต์		
			เครื่องคอมพิวเตอร์		อินเทอร์เน็ต		เว็บไซต์		
			จำนวน	ร้อยละ	เพื่อวัตถุประสงค์อื่น	เพื่อวัตถุประสงค์อื่น	มี	ไม่มี	
	Number of establishments			For business	For other purposes	Yes	No		
รวม	93	25	68	27	11	30	3	65	Total
ไม่มีต่างประเทศร่วมลงทุนสำนักงานเพียงเดียว	86	25	61	20	11	30	1	60	No foreign is investment or share holding
มีต่างประเทศร่วมลงทุนหรือถือหุ้น	7	-	7	7	-	-	2	5	With foreign investment or share holding
มีน้อยกว่าหรือเท่ากับ 10%	6	-	6	6	-	-	1	5	10% or less
มีมากกว่า 10%	1	-	1	1	-	-	1	-	More than 10%

ที่มา : รายงานสำมะโนธุรกิจทางการค้าและบริการ พ.ศ. 2545 (ข้อมูลพื้นฐาน : ในเขตเทศบาล) จังหวัดหนองคาย สำนักงานสถิติแห่งชาติ สำนักงานนายกรัฐมนตรี

Source : Report of the 2002 Business trade and Services Census (Basic Information : Municipal area) Chantawat Nong Khai, National Statistical Office, Office of the Prime Minister

คณะผู้จัดทำ
รายงานสำมะโนธุรกิจทางการค้าและธุรกิจทางการบริการ พ.ศ. 2545
(ข้อมูลพื้นฐาน พ.ศ. 2545 : ในเขตเทศบาล)
จังหวัดหนองคาย
Working Staff on
Report of the 2002 Business Trade and Service Census
(Basic information, 2002 : Municipal Area)
Changwat Nongkhai

นายปรีชา	พงษ์ไพรัตน์	สถิติจังหวัดหนองคาย
Mr.Preecha	Pongpirat	Head,Nong Khai Provincial Statistical Officer
นางแสงอรุณ	บุญศรี	หัวหน้าฝ่ายวิชาการและวางแผน
Miss.Sangaroon	Boonsri	Chief of Techniques and Planning Branch
นายรักพงษ์	อุปยโสธร	หัวหน้าฝ่ายปฏิบัติการ
Mr. Roypong	Oupayopuasothon	Chief of Field Operation Branch
นายสุนทร	โลหิตชาติ	เจ้าหน้าที่บริหารงานสถิติ 5
Mr.Soonthorn	Lohitchard	Statistical Administrative Officer 5
นายทศพร	วงศ์ละ	นักสถิติเศรษฐกิจสังคม 4
Mr.Tosporn	Wongla	Socio - Economic Statistician 4

และลูกจ้างโครงการสำมะโนธุรกิจทางการค้าและธุรกิจทางการบริการ