


สำมะโนอุตสาหกรรม พ.ศ. 2550
(ข้อมูลพื้นฐาน : ในเขตเทศบาล)
จังหวัดชลบุรี



THE 2007 INDUSTRIAL CENSUS
(BASIC INFORMATION : MUNICIPAL AREA)
CHONBURI PROVINCE



E1014F500000P05B1



สำนักงานสถิติแห่งชาติ
กระทรวงเทคโนโลยีสารสนเทศและการสื่อสาร
NATIONAL STATISTICAL OFFICE
MINISTRY OF INFORMATION AND COMMUNICATION TECHNOLOGY

คำนำ

บทสรุปสำหรับผู้บริหาร

แผนภูมิ

- ✿ แผนภูมิ ก
- ✿ แผนภูมิ ข
- ✿ แผนภูมิ ค
- ✿ แผนภูมิ ง
- ✿ แผนภูมิ จ
- ✿ แผนภูมิ ฉ

บทที่ 1 บทนำ

- ✿ ความเป็นมา
- ✿ วัตถุประสงค์
- ✿ รายการข้อมูลที่เกี่ยวข้อง
- ✿ ขอบข่ายและคุ้มครอง
- ✿ คาบเวลาอ้างอิง
- ✿ แนวคิดและคำนิยาม
- ✿ วิธีการเก็บรวบรวมข้อมูล
- ✿ การประมวลผลข้อมูล
- ✿ การเสนอผลและจัดทำรายงานผล

บทที่ 2 สรุปข้อมูลที่สำคัญ

- ✿ จำนวนสถานประกอบการ
- ✿ กิจกรรมทางเศรษฐกิจ
- ✿ ขนาดของสถานประกอบการ
- ✿ รูปแบบการจัดตั้งตามกฎหมาย
- ✿ รูปแบบการจัดตั้งทางเศรษฐกิจ
- ✿ ดบทำงาน และลูกจ้าง

ตารางสถิติ

คณะผู้จัดทำ CD-ROM

หน่วยงานที่เผยแพร่

ตารางสถิติในรูปแบบ Format Excel

หน่วยงานที่เผยแพร่

สำนักสถิติพยากรณ์
สำนักงานสถิติแห่งชาติ
ถนนหลานหลวง เขตป้อมปราบศัตรูพ่าย กทม. 10100
โทรศัพท์ 0 2281 0333 ต่อ 1413
โทรสาร 0 2281 6438
ไปรษณีย์อิเล็กทรอนิกส์ : binfopub@nso.go.th

Distributed by

Statistical Forecasting Bureau,
National Statistical Office,
Larn Luang Rd., Bangkok 10100, THAILAND
Tel. : + 66 2281 0333 ext. 1413
Fax : + 66 2281 6438
E-mail : binfopub@nso.go.th

ปีที่จัดพิมพ์

2550

Published

2007

ISBN 978-974-11-2885-3

คำนำ

ในปัจจุบัน โครงสร้างการผลิตของประเทศไทย ได้เปลี่ยนแปลงจากระบบเศรษฐกิจแบบเกษตรกรรม มาเป็นระบบเศรษฐกิจแบบอุตสาหกรรมมากขึ้น นอกจากนี้จะมีอุตสาหกรรมใหม่ ๆ เกิดขึ้นจำนวนมากแล้ว ลักษณะการประกอบอุตสาหกรรมขนาดเล็กและอุตสาหกรรมในครัวเรือนก็มีบทบาทต่อการเจริญเติบโตทางเศรษฐกิจโดยรวมของประเทศมากขึ้น ข้อมูลโครงสร้างพื้นฐานเกี่ยวกับการประกอบอุตสาหกรรมการผลิตจึงมีความสำคัญสำหรับการกำหนดนโยบายและวางแผนพัฒนาด้านเศรษฐกิจและอุตสาหกรรมทั้งในระดับประเทศ และระดับจังหวัด ทำให้ความต้องการใช้ข้อมูลดังกล่าวได้เพิ่มมากขึ้นทั้งในภาครัฐและเอกชน

สำนักงานสถิติแห่งชาติ ซึ่งเป็นหน่วยงานที่รับผิดชอบในการเก็บข้อมูลทั้งทางด้านเศรษฐกิจ และสังคมของประเทศ จึงกำหนดให้มีการจัดทำสำมะโนอุตสาหกรรมขึ้น ซึ่งเป็นการจัดทำครั้งที่ 3 ของประเทศไทย ในการจัดทำสำมะโนอุตสาหกรรมครั้งนี้ ได้ดำเนินการเก็บรวบรวมข้อมูลเป็น 2 ขั้นตอนคือ ขั้นการเก็บรวบรวมข้อมูลพื้นฐานของสถานประกอบการทุกประเภท และขั้นการเก็บรวบรวมข้อมูลรายละเอียด ซึ่งจะเก็บรวบรวมรายละเอียดเฉพาะการประกอบอุตสาหกรรมการผลิต

รายงานฉบับนี้ เป็นรายงานผลการปฏิบัติงานขั้นที่ 1 ซึ่งดำเนินการในปี 2550 ข้อมูลที่นำเสนอเป็น ข้อมูลพื้นฐานของสถานประกอบการที่มีคนทำงานตั้งแต่ 1 คนขึ้นไป ที่ประกอบอุตสาหกรรมการผลิต ธุรกิจทางการค้าและธุรกิจทางการบริการ การก่อสร้าง การขนส่งทางบก สถานที่เก็บสินค้า ตัวแทนธุรกิจ การท่องเที่ยว การโทรคมนาคม และกิจกรรมด้านโรงพยาบาล ที่ตั้งอยู่ในเขตเทศบาลของจังหวัดชลบุรี

สำนักงานสถิติแห่งชาติ ขอขอบคุณผู้ประกอบการและผู้เกี่ยวข้องทุกฝ่ายที่ได้ให้ความร่วมมือ ในการให้ข้อมูล ซึ่งเป็นผลให้การปฏิบัติงานครั้งนี้สำเร็จลุล่วงไปด้วยดี

บทสรุปสำหรับผู้บริหาร

ปัจจุบันโครงสร้างการผลิตของประเทศไทย ได้เปลี่ยนแปลงจากระบบเศรษฐกิจแบบเกษตรกรรมมาเป็นระบบเศรษฐกิจแบบอุตสาหกรรมมากขึ้น นอกจากนี้จะมีอุตสาหกรรมใหม่ ๆ เกิดขึ้นจำนวนมากแล้ว ลักษณะการประกอบอุตสาหกรรมขนาดเล็กและอุตสาหกรรมในครัวเรือนก็มีบทบาทต่อการเจริญเติบโตทางเศรษฐกิจโดยรวมของประเทศมากขึ้น สำนักงานสถิติแห่งชาติ ในฐานะเป็นหน่วยงานที่รับผิดชอบในการเก็บรวบรวมข้อมูลทั้งทางด้านเศรษฐกิจและสังคมของประเทศ จึงกำหนดให้มีการจัดทำสำมะโนอุตสาหกรรม พ.ศ. 2550 ขึ้น ซึ่งนับเป็นครั้งที่ 3 ของประเทศไทย โดยครั้งแรกจัดทำในปี พ.ศ. 2507 และครั้งที่สองในปี พ.ศ. 2540

ในการจัดทำสำมะโนอุตสาหกรรมครั้งนี้ ได้ดำเนินการเก็บรวบรวมข้อมูลเป็น 2 ขั้นตอนคือ ขั้นการเก็บรวบรวมข้อมูลพื้นฐานของสถานประกอบการทุกประเภท และขั้นการเก็บรวบรวมข้อมูลรายละเอียด ซึ่งจะเก็บรวบรวมรายละเอียดเฉพาะการประกอบอุตสาหกรรมการผลิต

สำหรับข้อมูลที่น่าสนใจในรายงานฉบับนี้ เป็นรายงานผลการปฏิบัติงานขั้นที่ 1 ซึ่งดำเนินการเก็บรวบรวมข้อมูลระหว่างเดือนพฤศจิกายน 2549 – มีนาคม 2550 ข้อมูลที่น่าสนใจเป็นข้อมูลพื้นฐานของสถานประกอบการที่มีคนทำงานตั้งแต่ 1 คนขึ้นไปที่ประกอบอุตสาหกรรมการผลิต ธุรกิจทางการค้าและธุรกิจทางการบริการ การก่อสร้าง การขนส่งทางบก สถานที่เก็บสินค้า ตัวแทนธุรกิจการท่องเที่ยว การโทรคมนาคม และ กิจกรรมด้านโรงพยาบาล ที่ตั้งอยู่ในเขตเทศบาลของจังหวัดชลบุรี ซึ่งสรุปข้อมูลที่สำคัญได้ ดังนี้

1. จำนวนสถานประกอบการ พบว่าในเขตเทศบาลของจังหวัดชลบุรี มีสถานประกอบการทั้งสิ้น 39,663 แห่ง สำหรับอำเภอที่มีสถานประกอบการมากที่สุดคืออำเภอบางละมุง ซึ่งมีจำนวนสถานประกอบการ 13,864 แห่ง หรือคิดเป็นร้อยละ 35.0 รองลงมาเป็นอำเภอเมืองชลบุรีมีสถานประกอบการ 9,759 แห่ง หรือคิดเป็นร้อยละ 24.6 และอำเภอศรีราชามีจำนวน 9,487 แห่ง หรือร้อยละ 23.9

2. กิจกรรมทางเศรษฐกิจ พบว่าสถานประกอบการในจังหวัดชลบุรีส่วนใหญ่เป็นการขายปลีก ยกเว้นยานยนต์และรถจักรยานยนต์ รวมทั้งการซ่อมแซมของใช้ส่วนบุคคลและของใช้ในครัวเรือนจำนวน 14,132 แห่ง หรือคิดเป็นร้อยละ 35.6 รองลงมาคือสถานประกอบการประเภทโรงแรมและภัตตาคาร จำนวน 7,670 แห่ง หรือคิดเป็นร้อยละ 19.3 และสถานประกอบการกิจกรรมนันทนาการและบริการอื่น ๆ จำนวน 5,571 แห่ง หรือคิดเป็นร้อยละ 14.0

3. ขนาดของสถานประกอบการ พบว่าสถานประกอบการในจังหวัดชลบุรีส่วนใหญ่เป็นสถานประกอบการขนาดเล็กที่มีจำนวนคนทำงาน 1 – 5 คน มีจำนวน 34,069 แห่ง หรือคิดเป็นร้อยละ 85.9 รองลงมาเป็นสถานประกอบการที่มีคนทำงาน 6 – 10 คน จำนวน 2,895 แห่ง หรือคิดเป็นร้อยละ 7.3 และสถานประกอบการที่มีคนทำงาน 11 – 15 คน มีจำนวน 918 แห่ง หรือร้อยละ 2.3

4. รูปแบบการจัดตั้งตามกฎหมาย พบว่าส่วนใหญ่มีรูปแบบการจัดตั้งตามกฎหมายเป็นส่วนบุคคล ซึ่งมีจำนวน 35,144 แห่ง หรือคิดเป็นร้อยละ 88.6 รองลงมาเป็นสถานประกอบการที่มีรูปแบบการจัดตั้งเป็นบริษัทจำกัด บริษัทจำกัด (มหาชน) มีจำนวน 3,657 แห่ง หรือคิดเป็นร้อยละ 9.2 และรูปแบบการจัดตั้งตามกฎหมายเป็นห้างหุ้นส่วนจำกัด ห้างหุ้นส่วนสามัญนิติบุคคลมีจำนวน 757 แห่ง หรือร้อยละ 1.9

5. รูปแบบการจัดตั้งทางเศรษฐกิจ พบว่าสถานประกอบการส่วนใหญ่มีรูปแบบการจัดตั้งทางเศรษฐกิจเป็นสำนักงานแห่งเดียว ซึ่งมีมากถึง 37,757 แห่ง หรือคิดเป็นร้อยละ 95.1 รองลงมาเป็นสถานประกอบการที่มีรูปแบบการจัดตั้งเป็นสาขามีจำนวน 1,768 แห่ง หรือร้อยละ 4.5 และที่มีรูปแบบการจัดตั้งเป็นสำนักงานใหญ่มีจำนวน 138 แห่ง หรือร้อยละ 0.4

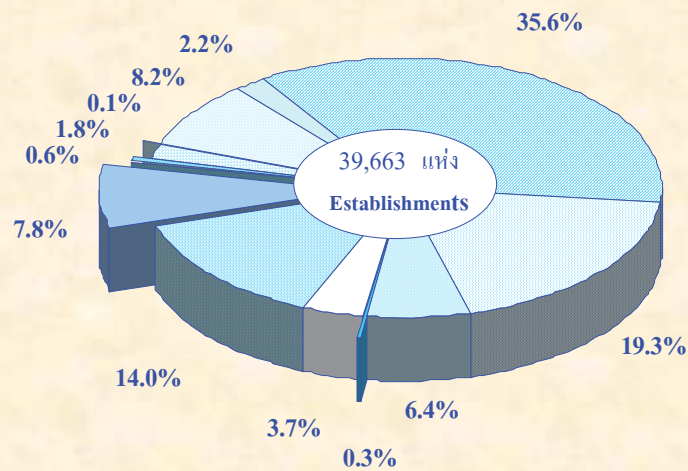
6. จำนวนคนทำงานและลูกจ้าง จากการสำรวจพบว่า คนทำงานส่วนใหญ่จะอยู่ในสถานประกอบการขนาดใหญ่ที่มีคนทำงาน 200 คนขึ้นไป ซึ่งมีถึง 138,818 คน หรือร้อยละ 43.8 โดยส่วนใหญ่จะเป็นคนทำงานในสถานประกอบการผลิตถึง 140,298 คน หรือร้อยละ 44.3













สำหรับจำนวนลูกจ้างก็เช่นเดียวกัน ลูกจ้างส่วนใหญ่จะอยู่ในสถานประกอบการขนาดใหญ่ที่มีคนทำงาน 200 คนขึ้นไปถึง 137,177 คน หรือร้อยละ 52.4 โดยส่วนใหญ่จะเป็นลูกจ้างที่ทำงานอยู่ในสถานประกอบการผลิตถึง 135,843 คน หรือร้อยละ 51.7

แผนภูมิ
Figures

แผนภูมิ ก ร้อยละของสถานประกอบการ จำแนกตามกิจกรรมทางเศรษฐกิจ

Figure A Percentage of establishments by economic activity



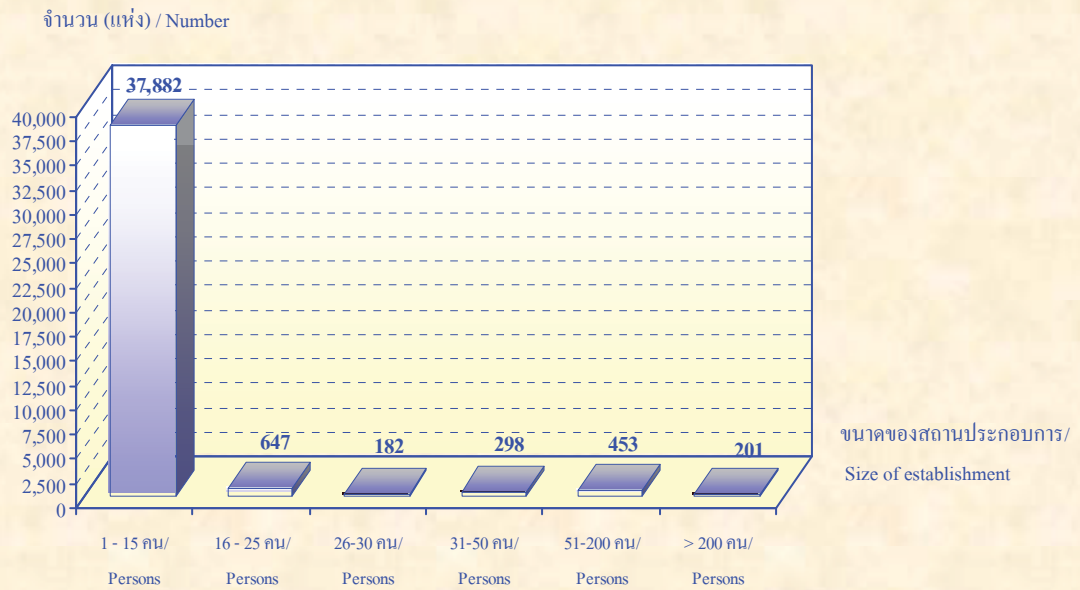
-  การขาย การบำรุงรักษา และการซ่อมแซมยานยนต์ และรถจักรยานยนต์ฯ
Sale, maintenance and repair of motor vehicles and motorcycles etc.
-  การขายส่งและการค้าเพื่อค่านายหน้า (ยกเว้น ยานยนต์และรถจักรยานยนต์)
Wholesale trade and commission trade, except of motor vehicles and motorcycles
-  การขายปลีก ยกเว้น ยานยนต์ และรถจักรยานยนต์ รวมทั้งการซ่อมแซมฯ
Retail trade, except of motor vehicles and motorcycles etc.
-  โรงแรมและภัตตาคาร
Hotels and restaurants
-  กิจกรรมด้านอสังหาริมทรัพย์
Real estate activities
-  กิจกรรมด้านคอมพิวเตอร์และกิจการที่เกี่ยวข้อง
Computer and related activities
-  การให้เช่าเครื่องจักรและเครื่องอุปกรณ์โดยไม่มีผู้ควบคุม การวิจัยและการพัฒนา และกิจกรรมด้านธุรกิจอื่น ๆ
Renting of machinery and equipment without operator, research and development and other business activities
-  กิจกรรมนันทนาการและการบริการอื่น ๆ
Recreational and other service activities
-  การผลิต
Manufacturing
-  การก่อสร้าง
Construction
-  การขนส่งทางบก การเก็บสินค้าและสถานที่เก็บสินค้า ตัวแทนธุรกิจการท่องเที่ยว และการโทรคมนาคม
Other land transport, storage and warehousing, activities of travel agencies and telecommunications
-  กิจกรรมด้านโรงพยาบาล
Hospital activity

ที่มา : สำมะโนอุตสาหกรรม พ.ศ. 2550 (ข้อมูลพื้นฐาน : ในเขตเทศบาล) จังหวัดชลบุรี
สำนักงานสถิติแห่งชาติ กระทรวงเทคโนโลยีสารสนเทศและการสื่อสาร

Source : The 2007 Industrial Census (Basic Information : Municipal area), Chonburi Province
National Statistical Office, Ministry of Information and Communication Technology.

แผนภูมิ ข จำนวนสถานประกอบการ จำแนกตามขนาดของสถานประกอบการ

Figure B Number of establishments by size of establishment

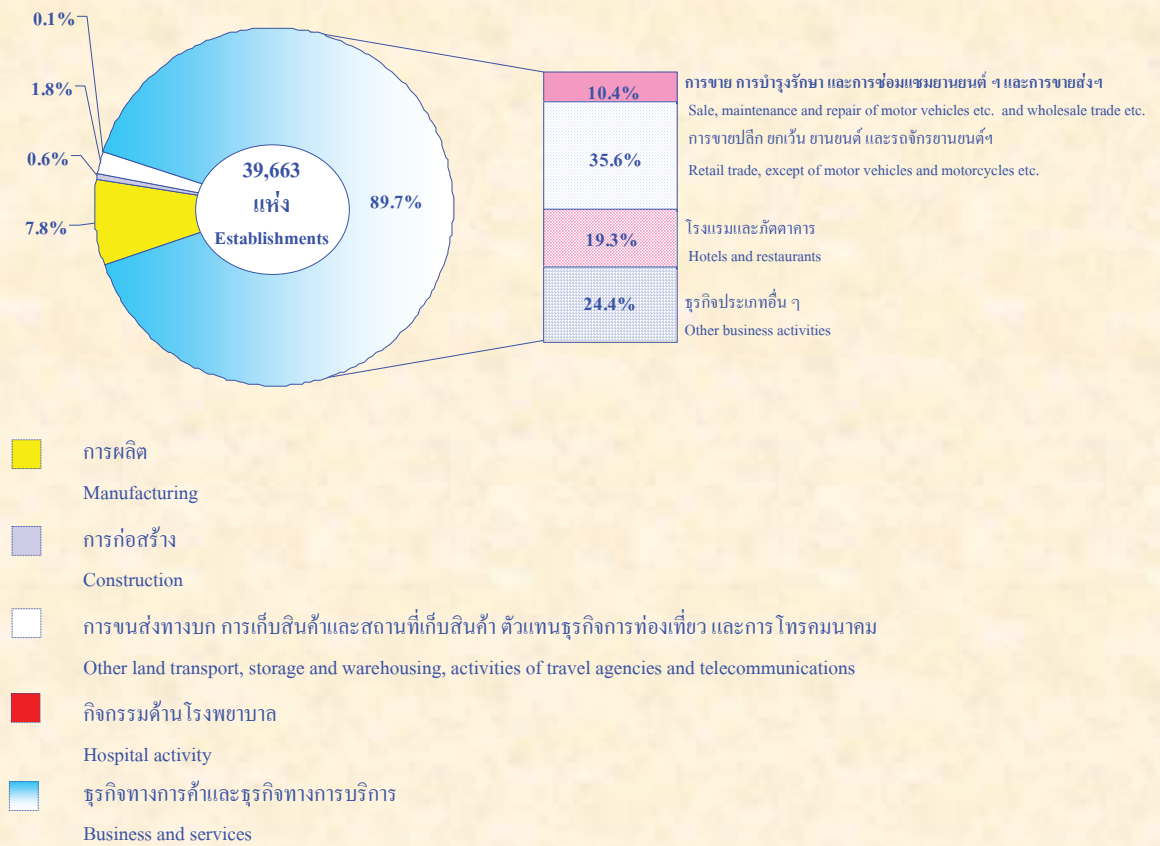


ที่มา : สำมะโนอุตสาหกรรม พ.ศ. 2550 (ข้อมูลพื้นฐาน : ในเขตเทศบาล) จังหวัดชลบุรี
สำนักงานสถิติแห่งชาติ กระทรวงเทคโนโลยีสารสนเทศและการสื่อสาร

Source : The 2007 Industrial Census (Basic Information : Municipal area), Chonburi Province
National Statistical Office, Ministry of Information and Communication Technology.

แผนภูมิ ค ร้อยละของสถานประกอบการ จำแนกตามกิจกรรมทางเศรษฐกิจ

Figure C Percentage of establishments by economic activity

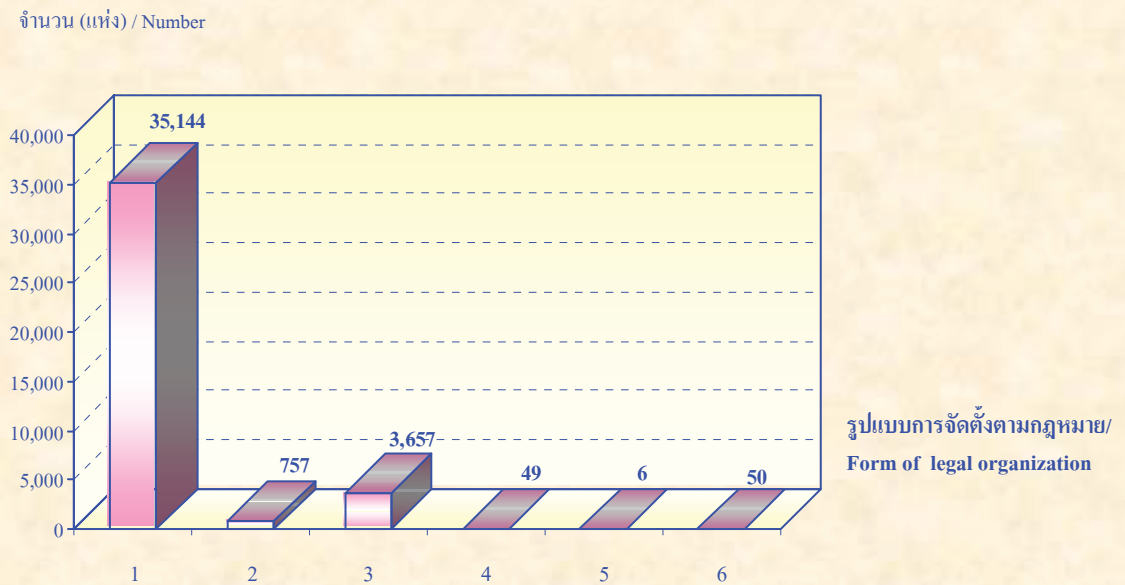


ที่มา : สำมะโนอุตสาหกรรม พ.ศ. 2550 (ข้อมูลพื้นฐาน : ในเขตเทศบาล) จังหวัดชลบุรี
สำนักงานสถิติแห่งชาติ กระทรวงเทคโนโลยีสารสนเทศและการสื่อสาร

Source : The 2007 Industrial Census (Basic Information : Municipal area), Chonburi Province
National Statistical Office, Ministry of Information and Communication Technology.

แผนภูมิ ง จำนวนสถานประกอบการ จำแนกตามรูปแบบการจัดตั้งตามกฎหมาย

Figure D Number of establishments by form of legal organization



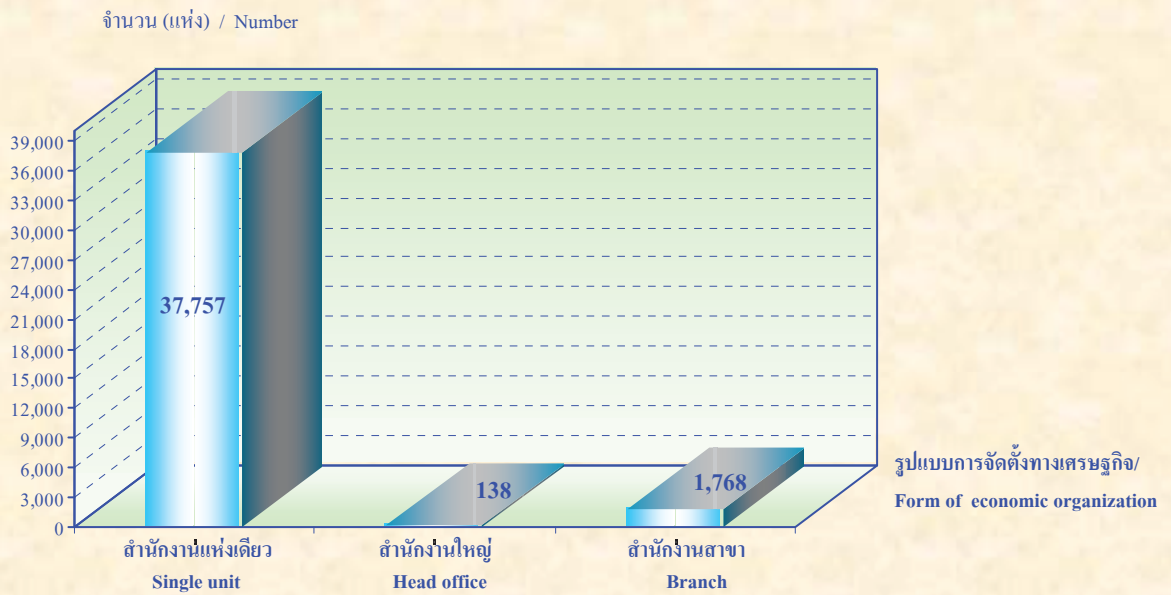
- 1 ส่วนบุคคล / Individual proprietor
- 2 ห้างหุ้นส่วนจำกัด ห้างหุ้นส่วนสามัญนิติบุคคล / Juristic partnership
- 3 บริษัทจำกัด บริษัทจำกัด (มหาชน) / Company limited, Public company limited
- 4 ส่วนราชการ รัฐวิสาหกิจ / Government, State - enterprises
- 5 สหกรณ์ / Cooperatives
- 6 อื่น ๆ / Others

ที่มา : สำมะโนอุตสาหกรรม พ.ศ. 2550 (ข้อมูลพื้นฐาน : ในเขตเทศบาล) จังหวัดชลบุรี
สำนักงานสถิติแห่งชาติ กระทรวงเทคโนโลยีสารสนเทศและการสื่อสาร

Source : The 2007 Industrial Census (Basic Information : Municipal area), Chonburi Province
National Statistical Office, Ministry of Information and Communication Technology.

แผนภูมิ จ จำนวนสถานประกอบการ จำแนกตามรูปแบบการจัดตั้งทางเศรษฐกิจ

Figure E Number of establishments by form of economic organization



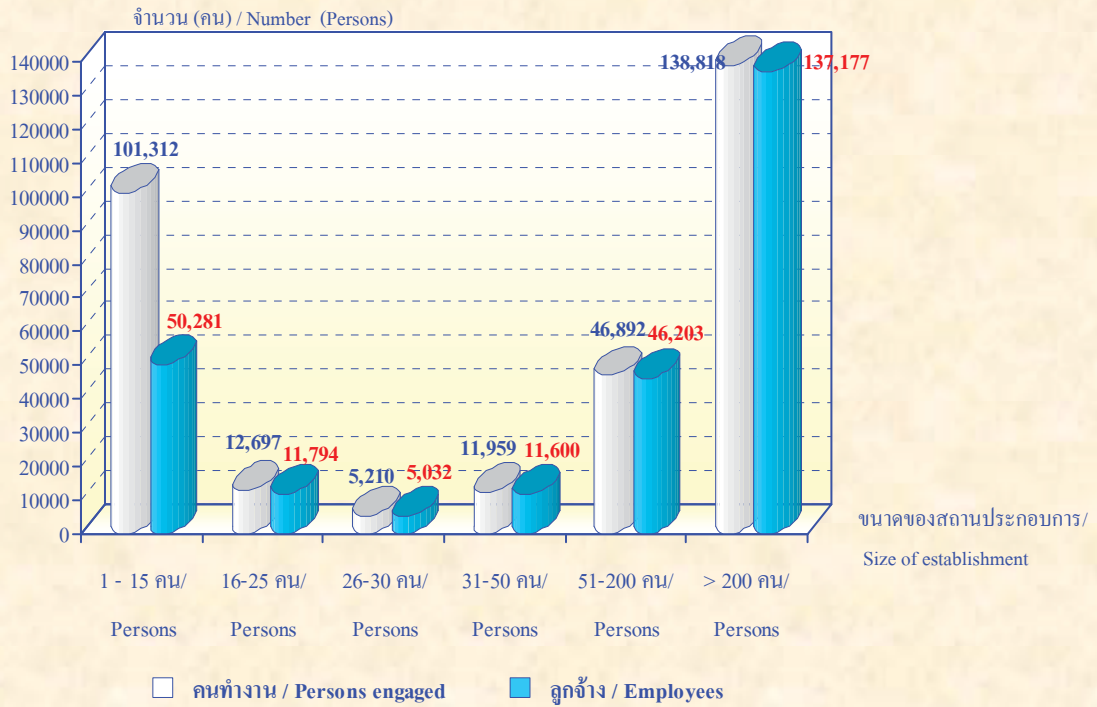
ที่มา : สำมะโนอุตสาหกรรม พ.ศ. 2550 (ข้อมูลพื้นฐาน : ในเขตเทศบาล) จังหวัดชลบุรี
สำนักงานสถิติแห่งชาติ กระทรวงเทคโนโลยีสารสนเทศและการสื่อสาร

Source : The 2007 Industrial Census (Basic Information : Municipal area), Chonburi Province
National Statistical Office, Ministry of Information and Communication Technology.

แผนภูมิ ฉ จำนวนคนทำงานและลูกจ้างในสถานประกอบการ จำแนกตามขนาดของสถานประกอบการ

แผนภูมิ จ จำนวนคนทำงานและลูกจ้างในสถานประกอบการ จำแนกตามขนาดของสถานประกอบการ

Figure F Number of persons engaged and employees by size of establishment

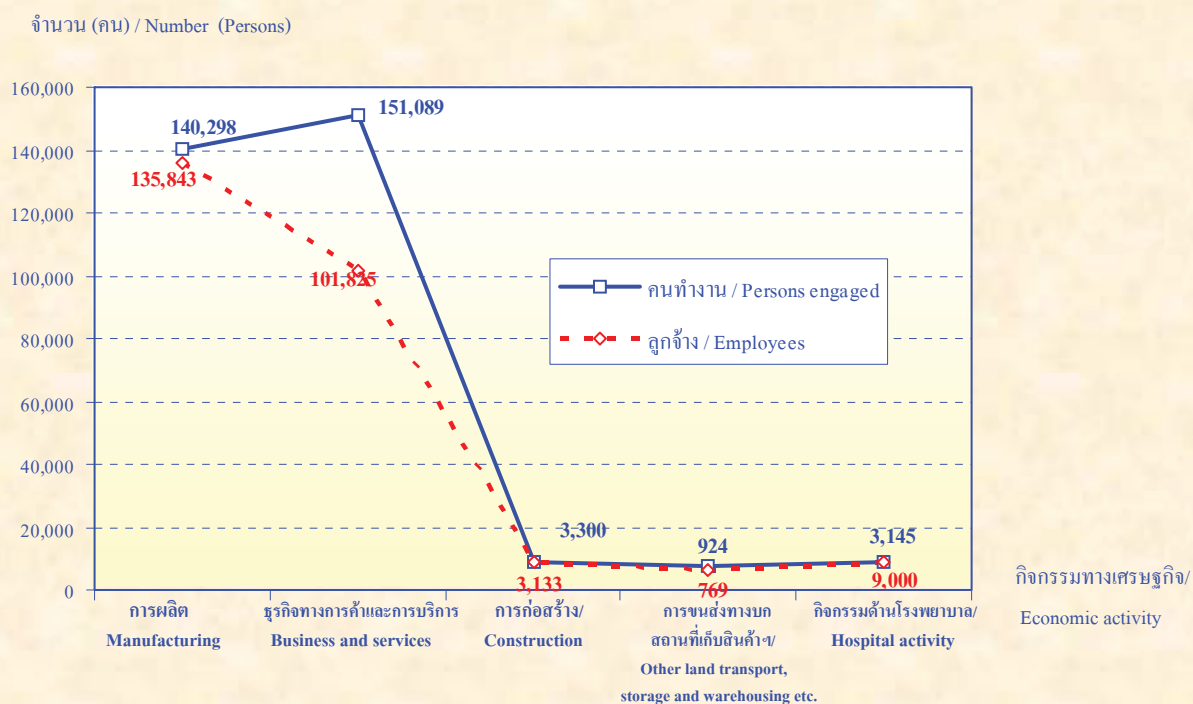


ที่มา : สำมะโนอุตสาหกรรม พ.ศ. 2550 (ข้อมูลพื้นฐาน : โอนเขตเทศบาล) จังหวัดชลบุรี
สำนักงานสถิติแห่งชาติ กระทรวงเทคโนโลยีสารสนเทศและการสื่อสาร

Source : The 2007 Industrial Census (Basic Information : Municipal area), Chonburi Province
National Statistical Office, Ministry of Information and Communication Technology.

แผนภูมิ ข จำนวนคนทำงานและลูกจ้างในสถานประกอบการ จำแนกตามกิจกรรมทางเศรษฐกิจ

Figure G Number of persons engaged and employees by economic activity



ที่มา : สำมะโนอุตสาหกรรม พ.ศ. 2550 (ข้อมูลพื้นฐาน : ในเขตเทศบาล) จังหวัดชลบุรี
สำนักงานสถิติแห่งชาติ กระทรวงเทคโนโลยีสารสนเทศและการสื่อสาร

Source : The 2007 Industrial Census (Basic Information : Municipal area), Chonburi Province
National Statistical Office, Ministry of Information and Communication Technology.

บทที่ 1

บทนำ

1.1 ความเป็นมา

สำนักงานสถิติแห่งชาติ ได้จัดทำสำมะโนอุตสาหกรรมขึ้นเป็นครั้งแรกในปี 2507 และครั้งที่ 2 ในปี 2540 โดยมีวัตถุประสงค์ เพื่อเก็บรวบรวมข้อมูลเกี่ยวกับจำนวนและลักษณะที่สำคัญของสถานประกอบการอุตสาหกรรมทุกขนาดทั่วประเทศ เพื่อใช้ประกอบในการกำหนดนโยบายและวางแผนพัฒนาการลงทุน และปรับปรุงกิจการอุตสาหกรรมการผลิตทั้งในภาครัฐและเอกชน

ในปัจจุบัน โครงสร้างการผลิตของประเทศได้เปลี่ยนแปลงจากระบบเศรษฐกิจแบบเกษตรกรรมมาเป็นระบบเศรษฐกิจแบบอุตสาหกรรมมากขึ้น นอกจากจะมีอุตสาหกรรมใหม่ ๆ เกิดขึ้นจำนวนมากแล้ว ลักษณะการประกอบอุตสาหกรรมขนาดเล็กและอุตสาหกรรมในครัวเรือนก็มีบทบาทต่อการเจริญเติบโตทางเศรษฐกิจโดยรวมของประเทศมากขึ้น ข้อมูลโครงสร้างพื้นฐานเกี่ยวกับการประกอบอุตสาหกรรมการผลิตจึงมีความสำคัญสำหรับการกำหนดนโยบายและวางแผนพัฒนาด้านเศรษฐกิจและอุตสาหกรรม ทั้งในระดับประเทศและระดับจังหวัด ทำให้ความต้องการใช้ข้อมูลดังกล่าวเพิ่มมากขึ้นทั้งในภาครัฐบาลและเอกชน

สำนักงานสถิติแห่งชาติ ซึ่งเป็นหน่วยงานที่รับผิดชอบในการจัดเก็บข้อมูลทั้งทางด้านเศรษฐกิจและสังคมของประเทศ จำเป็นจะต้องจัดหาข้อมูลสถิติที่เกี่ยวข้องในเรื่องนี้ และเพื่อให้สอดคล้องกับข้อเสนอแนะขององค์การสหประชาชาติ ที่เสนอแนะให้จัดทำสำมะโนทุก 10 ปี สำนักงานสถิติแห่งชาติจึงกำหนดให้มีการจัดทำสำมะโนอุตสาหกรรม พ.ศ. 2550 ขึ้น ซึ่งเป็นการจัดทำสำมะโนอุตสาหกรรม ครั้งที่ 3 ของประเทศไทย โดยกำหนดแผนดำเนินการเก็บรวบรวมข้อมูลเป็น 2 ขั้นตอน คือ ขั้นการเก็บรวบรวมข้อมูลพื้นฐานของสถานประกอบการทุกประเภท และ ขั้นการเก็บรวบรวมข้อมูลรายละเอียด ซึ่งจะเก็บรวบรวมรายละเอียดเฉพาะการประกอบอุตสาหกรรมการผลิต

1.2 วัตถุประสงค์

การเก็บรวบรวมข้อมูลพื้นฐาน โครงการสำมะโนอุตสาหกรรม พ.ศ. 2550 มีวัตถุประสงค์ ดังนี้

1.2.1 เพื่อเก็บรวบรวมข้อมูลพื้นฐานที่แสดงให้เห็นโครงสร้างและการกระจายตัวของสถานประกอบการประเภทต่าง ๆ เช่น อุตสาหกรรมการผลิต ธุรกิจทางการค้าและธุรกิจทางการบริการ การก่อสร้าง การขนส่งทางบก สถานที่เก็บสินค้า ตัวแทนธุรกิจการท่องเที่ยว และกิจกรรมด้านโรงพยาบาล เป็นต้น

1.2.2 เพื่อจัดทำกรอบตัวอย่างสำหรับการเลือกตัวอย่างสถานประกอบการผลิตที่เข้าข่ายเพื่อเก็บรวบรวมข้อมูลรายละเอียด สำหรับโครงการสำมะโนอุตสาหกรรม พ.ศ. 2550

1.2.3 เพื่อนำข้อมูลมาจัดทำกรอบตัวอย่าง (Sampling Frame) ที่ทันสมัย สำหรับการเลือกตัวอย่างการสำรวจสถานประกอบการที่เกี่ยวข้อง

1.3 รายการข้อมูลที่เก็บรวบรวม

- ชื่อ ที่ตั้ง และสถานที่ติดต่อของสถานประกอบการ
- จำนวน และประเภทของสถานประกอบการ
- รูปแบบการจัดตั้งตามกฎหมายและรูปแบบการจัดตั้งทางเศรษฐกิจ
- การมีต่างประเทศร่วมลงทุนหรือถือหุ้นและประเทศที่ร่วมลงทุนหรือถือหุ้น
- จำนวนคนทำงานและจำนวนลูกจ้างของสถานประกอบการ

1.4 ขอบข่ายและคุ่มรวม

ขอบข่ายในการเก็บรวบรวมข้อมูลพื้นฐาน ได้แก่ กิจกรรมทางเศรษฐกิจตามการจัดประเภทอุตสาหกรรม ตามกิจกรรมทางเศรษฐกิจทุกประเภทตามมาตรฐานสากล (International Standard Industrial Classification of All Economic Activities : ISIC Rev.3.0) ดังนี้

- ธุรกิจการค้าและธุรกิจทางการบริการ
- การผลิต
- การก่อสร้าง
- การขนส่งทางบก สถานที่เก็บสินค้า ตัวแทนธุรกิจการท่องเที่ยว และการโทรคมนาคม
- กิจกรรมด้านโรงพยาบาล

คุ่มรวม สถานประกอบการทุกประเภท (ยกเว้น แผงลอย) ที่มีคนทำงานตั้งแต่ 1 คนขึ้นไป ที่ตั้งอยู่ใน กรุงเทพมหานคร เมืองพัทยา และเขตเทศบาลทั่วประเทศ

ข้อมูลที่น่าสนใจในรายงานฉบับนี้ เป็นข้อมูลของสถานประกอบการตามขอบข่าย ที่มีคนทำงานตั้งแต่ 1 คนขึ้นไปที่ตั้งอยู่ในเขตเทศบาลของชลบุรีเท่านั้น

1.5 คาบเวลาอ้างอิง

ข้อมูลเกี่ยวกับจำนวนและลักษณะต่าง ๆ ของสถานประกอบการที่เก็บรวบรวมเป็นข้อมูลของสถานประกอบการที่เปิดดำเนินการในปี 2550

1.6 แนวคิดและคำนิยาม

1.6.1 สถานประกอบการ

หมายถึง สถานที่หรือบางส่วนของสถานที่ที่มีที่ตั้งที่แน่นอนและมีการดำเนินกิจกรรมทางเศรษฐกิจ ไม่ว่ากิจกรรมนั้นจะดำเนินงานโดยบุคคลที่เป็นเจ้าของหรือควบคุมกิจการโดยนิติบุคคล

1.6.2 กิจกรรมทางเศรษฐกิจ

การจัดทำสำมะโนอุตสาหกรรม พ.ศ. 2550 ได้จัดจำแนกสถานประกอบการตามการดำเนินกิจกรรมทางเศรษฐกิจทุกประเภทตามมาตรฐานสากล (International Standard Industrial Classification of All Economic Activities : ISIC Rev.3.0) ดังต่อไปนี้

1) การขาย การบำรุงรักษา และการซ่อมแซมยานยนต์และรถจักรยานยนต์ รวมทั้งการขายปลีกน้ำมันเชื้อเพลิงรถยนต์ ได้แก่

■ การดำเนินกิจการขายส่งและขายปลีกยานยนต์ รถจักรยานยนต์ และรถเล่นบนหิมะ ทั้งใหม่และที่ใช้แล้ว การบำรุงรักษาและซ่อมแซม การขายอะไหล่ (ส่วนประกอบ) และชิ้นส่วนอุปกรณ์ (อุปกรณ์ประกอบ) สำหรับยานยนต์ การดำเนินกิจการของตัวแทนหรือนายหน้าที่เกี่ยวข้องกับการจำหน่ายยานยนต์ การล้าง การขัดเงา และการลากจูงยานยนต์ รวมถึงการขายปลีกน้ำมันเชื้อเพลิงรถยนต์และผลิตภัณฑ์น้ำมันเครื่อง/น้ำมันหล่อลื่น หรือผลิตภัณฑ์ที่ใช้เป็นตัวให้ความเย็นแก่เครื่องยนต์

2) การขายส่งและการค้าเพื่อค่านายหน้า ยกเว้นยานยนต์และรถจักรยานยนต์ ได้แก่

■ การดำเนินกิจการขาย (เป็นการขายสินค้าที่ไม่มีการเปลี่ยนรูป/ตัดแปลงสินค้า) สินค้าใหม่และสินค้าที่ใช้แล้วให้แก่ผู้ขายปลีก ผู้ใช้ในงานอุตสาหกรรม ผู้ใช้ในงานพาณิชย์กรรม ผู้ใช้ในงานสถาบัน ผู้ใช้ในงานวิชาชีพ หรือผู้ขายส่งรายอื่น ๆ หรือบุคคล/บริษัทที่ทำหน้าที่ตัวแทนหรือนายหน้าซื้อขายสินค้า เป็นต้น

■ ผู้ขายส่ง ซึ่งประกอบ จัดแยกขนาด และคัดคุณภาพสินค้าจำนวนมากเป็นประจำ การจัดแบ่งสินค้าออกเป็นส่วนย่อย การบรรจุหีบห่อใหม่ การจัดจำหน่ายสินค้าเป็นลอตย่อย รวมถึงการเก็บสินค้า การขนส่งสินค้า การจัดส่งและการจัดวางสินค้า กิจกรรมที่เกี่ยวข้องเนื่องกับการส่งเสริมการขายให้แก่ลูกค้า และการออกแบบตลาดสินค้า

3) การขายปลีก ยกเว้นยานยนต์และรถจักรยานยนต์ รวมทั้งการซ่อมแซมของใช้ส่วนบุคคลและของใช้ในครัวเรือน ได้แก่

■ การดำเนินกิจการขาย (เป็นการขายสินค้าที่ไม่มีการเปลี่ยนรูป/ตัดแปลงสินค้า) สินค้าใหม่และสินค้าที่ใช้แล้วให้แก่ประชาชนทั่วไป เพื่อการบริโภคหรือการใช้ประโยชน์เฉพาะส่วนบุคคลหรือในครัวเรือน

■ การซ่อมและการติดตั้งของใช้ส่วนบุคคลและของใช้ในครัวเรือน

4) โรงแรมและภัตตาคาร ได้แก่

■ การดำเนินกิจการเกี่ยวกับการจัดหาที่พักชั่วคราว ค่ายพัก และสิ่งอำนวยความสะดวกในค่ายพักให้แก่ประชาชนทั่วไป เช่น โรงแรม โมเต็ล หอพักในสถานศึกษา ห้องพักภายในบ้าน เกสต์เฮาส์ ที่พักแรมเยาวชน ที่พักชั่วคราว เป็นต้น

■ การขายอาหารและเครื่องดื่มที่จัดเตรียมไว้พร้อมที่จะบริโภคได้ทันทีในสถานที่ต่าง ๆ เช่น ภัตตาคาร คาเฟ่ สถานที่บริการขายอาหารกลางวัน และร้านขายเครื่องดื่ม เป็นต้น

5) กิจกรรมด้านอสังหาริมทรัพย์ ได้แก่

■ การซื้อ การขาย การให้เช่า และการดำเนินการเกี่ยวกับอสังหาริมทรัพย์ที่เป็นเจ้าของหรือเช่าจากผู้อื่น เช่น อาคารห้องชุดและที่อยู่อาศัย อาคารซึ่งไม่ใช่ที่อยู่อาศัย การพัฒนาและการจัดสรรอสังหาริมทรัพย์ เป็นต้น รวมทั้งการพัฒนาและการขายที่ดินและสุสาน การดำเนินการเกี่ยวกับห้องชุดและที่อยู่อาศัยเคลื่อนที่ได้

■ การซื้อ การขาย การให้เช่า การจัดการและการประเมินราคาอสังหาริมทรัพย์ โดยได้รับค่าธรรมเนียมตอบแทนหรือโดยการทำสัญญา

6) กิจกรรมด้านคอมพิวเตอร์และกิจกรรมที่เกี่ยวข้อง ได้แก่

■ การให้คำปรึกษาเกี่ยวกับชนิดและลักษณะการใช้งานของฮาร์ดแวร์ที่มีหรือไม่มีซอฟต์แวร์ ระบบงานประยุกต์

■ การให้คำปรึกษาเกี่ยวกับการวิเคราะห์ความต้องการและปัญหาของผู้ใช้ และวิธีการแก้ไขปัญหาที่ดีที่สุด

■ กิจกรรมที่เกี่ยวกับการวิเคราะห์ การออกแบบ และการเขียนโปรแกรมของระบบงานที่พร้อมจะใช้งานได้ โดยทั่วไปเป็นการวิเคราะห์ความต้องการและปัญหาของผู้ใช้ การให้คำปรึกษา วิธีการแก้ปัญหาที่ประหยัดที่สุด พร้อมทั้งจัดสร้างซอฟต์แวร์ที่จำเป็นต้องใช้ เพื่อให้เกิดผลสัมฤทธิ์ตามแนวทางการแก้ปัญหานั้น รวมทั้งการเขียนโปรแกรมตามความต้องการของผู้ใช้

■ กิจกรรมที่เกี่ยวข้องกับการพัฒนา การผลิต การจัดหา และจัดทำเอกสารประกอบการใช้ซอฟต์แวร์ ซึ่งเขียนขึ้นตามความต้องการของผู้ใช้เฉพาะรายและเป็นคำสั่งง่าย ๆ และซอฟต์แวร์สำเร็จรูป

■ การประมวลผลหรือการจัดทำตารางประมวลผลข้อมูลทุกชนิด ซึ่งประกอบด้วย การประมวลผลและการเตรียมรายงานที่สมบูรณ์จากข้อมูลของลูกค้า ซึ่งรวมถึงงานเฉพาะทาง เช่น การบันทึกข้อมูลหรือการเตรียมข้อมูลด้วยวิธีอื่น การแปลงข้อมูล เช่น จากบัตรไปเป็นเทป การรู้จำอักขระจากภาพ (optical character recognition) เป็นต้น ซึ่งอาจจะดำเนินการโดยการให้บริการโดยตรงหรือโดยผ่านระบบเครือข่ายโดยการใช้โปรแกรมของลูกค้าหรือ โปรแกรมที่มีกรรมสิทธิ์เฉพาะ รวมทั้งการจัดการบริการรายชั่วโมงหรือการแบ่งกันใช้เวลา (time-share) การจัดการและการดำเนินการที่เกี่ยวกับสิ่งอำนวยความสะดวกในการประมวลผลข้อมูลในขั้นตอนที่ต่อเนื่อง

7) การให้เช่าเครื่องจักรและเครื่องอุปกรณ์โดยไม่มีผู้ควบคุม การวิจัยและการพัฒนา และกิจกรรมด้านธุรกิจอื่น ๆ ได้แก่

■ การให้เช่าเครื่องอุปกรณ์การขนส่ง เครื่องจักร และเครื่องอุปกรณ์อื่น ๆ ของใช้ส่วนบุคคลและของใช้ในครัวเรือน

- การวิจัยและการพัฒนา การทดลองทางด้านวิทยาศาสตร์ธรรมชาติ วิศวกรรม สังคมศาสตร์ และมนุษยศาสตร์

- กิจกรรมด้านกฎหมาย การบัญชี การทำบัญชีและการตรวจสอบบัญชี การให้คำปรึกษาด้านภาษี การวิจัยตลาดและการสำรวจความคิดเห็นของประชาชน และการให้คำปรึกษาทางธุรกิจและการจัดการ

- กิจกรรมด้านสถาปัตยกรรม วิศวกรรม และเทคนิคอื่น ๆ

- การโฆษณา

8) กิจกรรมนันทนาการและการบริการอื่น ๆ ได้แก่

- กิจกรรมด้านภาพยนตร์ วิทยุ โทรทัศน์ และการบันเทิงอื่น ๆ

- กิจกรรมของสำนักข่าว

- กิจกรรมห้องสมุด หอจดหมายเหตุ พิพิธภัณฑ์สถาน และกิจกรรมทางวัฒนธรรมอื่น ๆ

- กิจกรรมการกีฬาและนันทนาการอื่น ๆ

- กิจกรรมด้านการบริการอื่น ๆ เช่น การบริการซักรีดและซักแห้งผลิตภัณฑ์สิ่งทอและขนสัตว์ การแต่งผมและการเสริมสวยอื่น ๆ การทำศพและกิจกรรมที่เกี่ยวข้อง เป็นต้น

9) การผลิต

หมายถึง การเปลี่ยนแปลงวัตถุหรือส่วนประกอบของวัตถุในทางกายภาพหรือทางเคมีให้เป็นผลิตภัณฑ์ชนิดใหม่ โดยไม่คำนึงถึงว่างานนั้นทำด้วยเครื่องจักรหรือมือ ทำในโรงงาน ทำในเคหะสถาน หรือผลิตภัณฑ์นั้นจะนำมาขายส่งหรือขายปลีกก็ตาม การประกอบชิ้นส่วนของผลิตภัณฑ์ที่ผลิตขึ้น การดัดแปลงสินค้ารวมทั้งการปรับปรุงใหม่หรือการสร้างชิ้นใหม่

10) การก่อสร้าง

หมายถึง กิจกรรมทางเศรษฐกิจที่เกี่ยวข้องกับการก่อสร้างใหม่ การต่อเติม การดัดแปลง การซ่อมแซม และการรื้อทำลายอาคารหรือสิ่งก่อสร้างด้านวิศวกรรม เช่น ถนน สะพาน เขื่อน อุโมงค์ เป็นต้น

อุตสาหกรรมการก่อสร้าง ประกอบด้วยสถานประกอบการที่ดำเนินกิจการ ดังต่อไปนี้

- การเตรียมสถานที่ก่อสร้าง เช่น การรื้อถอน ทำลายอาคารเก่า การถมดิน เป็นต้น

- การก่อสร้างอาคาร งานวิศวกรรมโยธา เช่น ทางหลวง ถนน สะพาน อุโมงค์ เป็นต้น ซึ่งหมายรวมทั้งการก่อสร้างใหม่ การต่อเติม ดัดแปลง และซ่อมแซมด้วย

- การติดตั้งภายในอาคาร เช่น การวางท่อ การติดตั้งระบบเครื่องปรับอากาศ ระบบสัญญาณเตือนภัย บันไดเลื่อน เป็นต้น

- การสร้างอาคารให้สมบูรณ์ เช่น การติดตั้งกระจก การฉาบปูน การทาสีและตกแต่งอาคาร การติดผนังและปูพื้นด้วยวัสดุต่าง ๆ การขัดพื้น เป็นต้น

- การให้เช่าเครื่องอุปกรณ์ที่ใช้ในงานก่อสร้างหรือการรื้อถอน โดยมีผู้ควบคุม เช่น การให้เช่ารถเครนพร้อมคนขับ เป็นต้น

11) การขนส่งทางบก การเก็บสินค้าและสถานที่เก็บสินค้า ตัวแทนธุรกิจการท่องเที่ยว และการโทรคมนาคม ได้แก่

- การขนส่งผู้โดยสารทางบกอื่น ๆ ที่มีตารางเวลาและที่ไม่มีตารางเวลา รวมถึง การขนส่งสินค้าทางถนน

- การดำเนินการเกี่ยวกับสิ่งอำนวยความสะดวกในการเก็บสินค้าทุกชนิด เช่น เครื่องยนต์ เคนสายพาน สำหรับยกัญชูปืชขึ้นไปเก็บในถัง คลังสินค้า ห้องเย็น ฯลฯ
- สถานที่เก็บสินค้าประเภทเฟอร์นิเจอร์ รถยนต์ ไม้ซุง ก๊าซ และน้ำมัน สารเคมี สิ่งทอ อาหาร และผลิตภัณฑ์ทางการเกษตร ฯลฯ ทั้งนี้รวมถึงการเก็บสินค้าในเขตการค้าระหว่างประเทศด้วย
- กิจกรรมของตัวแทนธุรกิจการท่องเที่ยวและผู้จัดนำเที่ยว รวมทั้งกิจกรรมบริการนักท่องเที่ยว
- การติดต่อสื่อสาร โดยการส่งสัญญาณเสียง ภาพ ข้อมูล หรือข่าวสารทางสายเคเบิล การกระจายเสียง การถ่ายทอดคลื่นวิทยุ/โทรทัศน์ หรือถ่ายทอดทางดาวเทียม รวมทั้งการติดต่อสื่อสารทางโทรศัพท์ โทรเลข โทรสารและเทเล็กซ์ อินเทอร์เน็ต (Internet) รวมถึงการบำรุงรักษาระบบเครือข่ายของการสื่อสารด้วย

12) กิจกรรมด้านโรงพยาบาล

- กิจกรรมของโรงพยาบาลทั่วไปและโรงพยาบาลเฉพาะโรค สถานพักฟื้นสำหรับผู้ป่วย ศูนย์ป้องกันโรค โรงพยาบาลโรคจิต ศูนย์ฟื้นฟู (ที่มีการรักษาทางการแพทย์) สถานพยาบาลโรคเรื้อรัง
- กิจกรรมของศูนย์ทันตกรรม และสถาบันด้านสุขภาพอื่นๆ ซึ่งมีสิ่งอำนวยความสะดวกด้านที่พัก รวมทั้งกิจกรรมของโรงพยาบาลในฐานะภัตตาคารและในเรือนจำ
- กิจกรรมที่ให้บริการสำหรับผู้ป่วยในเป็นส่วนใหญ่ และทำการรักษาภายใต้คำแนะนำของแพทย์ ซึ่งประกอบด้วยบริการของคณะแพทย์และผู้ช่วยแพทย์ สิ่งอำนวยความสะดวกในห้องปฏิบัติการและทางด้านเทคนิค รวมทั้งการบริการทางด้านรังสีวิทยาและสัตววิทยา สิ่งอำนวยความสะดวกด้านอาหารและด้านอื่นๆ ของโรงพยาบาล เช่น การบริการด้านห้องฉุกเฉิน

1.6.3 รูปแบบการจัดตั้งตามกฎหมาย

1) ส่วนบุคคล

หมายถึง สถานประกอบการที่มีเจ้าของเป็นบุคคลธรรมดาคนเดียวหรือหลายคนรวมกัน และให้หมายรวมถึงห้างหุ้นส่วนสามัญที่ไม่จดทะเบียนเป็นนิติบุคคลด้วย

2) ห้างหุ้นส่วนจำกัด ห้างหุ้นส่วนสามัญนิติบุคคล

หมายถึง สถานประกอบการที่จัดตั้งขึ้นโดยคณะบุคคลตั้งแต่ 2 คนขึ้นไป รวมทุนกันเพื่อประกอบกิจการและรับผิดชอบร่วมกัน โดยจดทะเบียนถูกต้องตามกฎหมาย

3) บริษัทจำกัด บริษัทจำกัด (มหาชน)

- บริษัทจำกัด หมายถึง สถานประกอบการที่จัดตั้งขึ้นโดยผู้ริเริ่มคณะหนึ่งและได้จดทะเบียนถูกต้องตามกฎหมาย โดยมีผู้ริเริ่มดำเนินการอย่างน้อย 7 คน ขึ้นไป

- บริษัทจำกัด (มหาชน) หมายถึง สถานประกอบการที่จัดตั้งขึ้นโดยการจดทะเบียนจัดตั้งบริษัท การควบบริษัท หรือการแปรสภาพบริษัท และวัตถุประสงค์ที่จะขายหุ้นต่อประชาชน โดยมีผู้ริเริ่มดำเนินการตั้งแต่ 15 คนขึ้นไป

4) ส่วนราชการ รัฐวิสาหกิจ

หมายถึง สถานประกอบการที่รัฐบาลเป็นเจ้าของหรือมีทุนอยู่ด้วยไม่น้อยกว่าร้อยละ 50 ของทุนทั้งหมด รวมถึงสถานประกอบการที่ดำเนินการโดยรัฐบาลด้วย

5) สหกรณ์

หมายถึง สถานประกอบการที่จัดตั้งขึ้นในรูปของสหกรณ์ โดยจดทะเบียนถูกต้องตามกฎหมายว่าด้วยสหกรณ์ โดยมีผู้ก่อตั้งไม่น้อยกว่า 10 คน

6) อื่น ๆ

หมายถึง สถานประกอบการที่จัดตั้งในรูปแบบอื่น ๆ นอกจากที่กล่าวข้างต้น เช่น มูลนิธิ สโมสร สมาคม กลุ่มแม่บ้าน ชมรมต่าง ๆ ร้านค้าสาธิต เป็นต้น

1.6.4 รูปแบบการจัดตั้งทางเศรษฐกิจ

1) สำนักงานแห่งเดียว

หมายถึง สถานประกอบการที่ไม่มีหน่วยงานย่อยหรือสาขาอื่นใด และไม่เป็นหน่วยงานย่อยหรือสาขาของสถานประกอบการอื่น

2) สำนักงานใหญ่

หมายถึง สถานประกอบการที่เป็นเจ้าของและควบคุมกิจการของสถานประกอบการอื่นที่เป็นสำนักงานสาขาหรือหน่วยงานย่อย

3) สำนักงานสาขา

หมายถึง สถานประกอบการที่เป็นสาขาหรือหน่วยงานย่อยของสถานประกอบการอื่นที่เป็นสำนักงานใหญ่

1.6.5 คนทำงาน

หมายถึง คนที่ทำงานในสถานประกอบการทั้งที่ได้รับเงินเดือนและไม่ได้รับเงินเดือนที่สถานประกอบการมีอยู่ตามปกติ รวมทั้งผู้ที่ปกติทำงานอยู่ในสถานประกอบการแห่งนี้ แต่ในวันดังกล่าวไม่ได้มาทำงานเนื่องจากเจ็บป่วย ลาหยุด พักผ่อน โดยได้รับค่าจ้าง/เงินเดือน ไม่รวมคนทำงานที่ลางานเป็นระยะเวลานาน เช่น ลาไปรับราชการทหาร เป็นต้น

คนทำงานประกอบด้วย

1) **เจ้าของกิจการ/หุ้นส่วน** หรือสมาชิกในครอบครัวที่ทำงานให้กับสถานประกอบการ ผู้ที่มาฝึกงานหรือผู้ปฏิบัติงานในสถานประกอบการ ซึ่งมีจำนวนชั่วโมงทำงานไม่ต่ำกว่าสัปดาห์ละ 20 ชั่วโมง โดยเจ้าของหรือผู้ประกอบการอาจให้เงิน อาหาร เครื่องนุ่งห่ม หรือช่วยเหลือเกื้อกูลอย่างอื่น ๆ แต่ไม่ต้องรับผิดชอบในเรื่องการจ่ายค่าแรงให้ตามกฎหมาย

2) **ลูกจ้าง** ได้แก่ ผู้ที่ปฏิบัติงานให้กับสถานประกอบการ โดยได้รับเงินเดือนหรือค่าจ้างเป็นประจำ ตั้งแต่ระดับบริหาร นักวิชาการ เสมียน พนักงานต่าง ๆ เช่น ผู้จัดการ ผู้อำนวยการ ผู้ปฏิบัติงานในห้องทดลอง พนักงานขาย และลูกจ้างที่ทำงานในกรรมวิธีการผลิต เป็นต้น ค่าจ้างที่ได้รับอาจเป็นรายปักษ์ รายสัปดาห์ รายวัน รายชั่วโมง หรือรายชิ้น ก็ได้ นอกจากนี้ยังรวมถึงผู้ที่สถานประกอบการส่งไปประจำที่สถานประกอบการอื่นด้วย เช่น พนักงานรักษาความปลอดภัย คนทำความสะอาด พนักงานขายตามห้างสรรพสินค้า เป็นต้น

คนทำงานไม่รวมคนที่รับงานจากโรงงานไปทำงานที่บ้านแล้วนำมาส่งโรงงาน โดยไม่ได้ลงทุนซื้อวัสดุอุปกรณ์ หรือออกค่าใช้จ่ายใด ๆ และไม่รวมคนที่สถานประกอบการจ้างมาทำงานเฉพาะอย่างเป็นประจำ เช่น กรรมกรที่จ้างมาขนของ และพนักงานเดินตลาดหรือตัวแทนขายที่ไม่มีเงินเดือนประจำ

1.7 วิธีการเก็บรวบรวมข้อมูล

การเก็บรวบรวมข้อมูลใช้วิธีส่งเจ้าหน้าที่ ซึ่งเป็นข้าราชการและพนักงานของสำนักงานสถิติแห่งชาติออกไปทำการสัมภาษณ์ เจ้าของ ผู้ประกอบการ หรือผู้ที่ได้รับมอบหมายให้ตอบข้อมูล โดยดำเนินการดังนี้

1.7.1 ขั้นตอนการเก็บรวบรวมข้อมูลพื้นฐาน

- 1) นอกเขตเทศบาลทั่วประเทศ ระหว่างเดือนเมษายน - พฤษภาคม 2549
- 2) กรุงเทพมหานคร เมืองพัทยา และเขตเทศบาล ระหว่างเดือนพฤศจิกายน 2549 - มีนาคม 2550

1.7.2 ขั้นตอนการเก็บรวบรวมข้อมูลรายละเอียด ระหว่างเดือนกรกฎาคม - สิงหาคม 2550

1.8 การประมวลผลข้อมูล

การประมวลผลข้อมูลพื้นฐานทุกขั้นตอน และการจัดทำรายงานผลระดับจังหวัด ดำเนินการที่สำนักงานสถิติจังหวัด โดยสำนักงานสถิติแห่งชาติในส่วนกลางให้การสนับสนุนทางด้านวิชาการ เช่น การจัดทำโปรแกรมสำหรับการบันทึกข้อมูลและประมวลผลข้อมูล และการจัดทำต้นแบบตารางเสนอผลและรายงานผล เป็นต้น สำหรับข้อมูลพื้นฐานระดับภาคและทั่วประเทศรวมทั้งข้อมูลรายละเอียดเกี่ยวกับการดำเนินกิจการของสถานประกอบการทำการประมวลผลและจัดทำรายงานที่สำนักงานสถิติแห่งชาติในส่วนกลาง

1.9 การเสนอผลและจัดทำรายงานผล

การจัดทำรายงานผลสำมะโนอุตสาหกรรม พ.ศ. 2550 (ข้อมูลพื้นฐาน : ในเขตเทศบาล) มีดังนี้

- 1) รายงานผลเบื้องต้นจำนวน 7 ฉบับ ได้แก่ รายงานผลเบื้องต้นของกรุงเทพมหานคร
ปริมณฑล ภาคกลาง ภาคเหนือ ภาคตะวันออกเฉียงเหนือ ภาคใต้และทั่วราชอาณาจักร
- 2) รายงานผลระดับจังหวัด จำนวน 76 ฉบับ
- 3) รายงานผลระดับภาคและทั่วราชอาณาจักร จำนวน 6 ฉบับ ได้แก่ รายงานผลของปริมณฑล
ภาคกลาง ภาคเหนือ ภาคตะวันออกเฉียงเหนือ ภาคใต้ และทั่วราชอาณาจักร

บทที่ 2

สรุปข้อมูลที่สำคัญ

2.1 จำนวนสถานประกอบการ

จากการนับจุดโครงการสำมะโนอุตสาหกรรม พ.ศ.2550 (เฉพาะในเขตเทศบาล) พบว่า อำเภอที่มีสถานประกอบการมากที่สุด คืออำเภอบางละมุง พบสถานประกอบการรวมทั้งสิ้น 13,864 แห่ง หรือคิดเป็นร้อยละ 35.0 รองลงมาเป็นอำเภอเมืองมีสถานประกอบการ 9,759 แห่ง หรือร้อยละ 24.6 และอำเภอศรีราชา มีจำนวน 9,487 แห่ง หรือร้อยละ 23.9 สำหรับอำเภอบ่อทองและหนองใหญ่พบว่ามีสถานประกอบการค่อนข้างน้อย ซึ่งอำเภอบ่อทองมีจำนวน 263 แห่ง หรือร้อยละ 0.7 และอำเภอหนองใหญ่มีสถานประกอบการน้อยที่สุดคือจำนวน 148 แห่ง หรือร้อยละ 0.4 จากจำนวนสถานประกอบการทั้งสิ้น

ตาราง ก จำนวนและร้อยละของสถานประกอบการ จำแนกตามอำเภอ

อำเภอ	จำนวน	ร้อยละ
รวม	39,663	100.0
อำเภอเมือง	9,759	24.6
อำเภอบ้านบึง	1,150	2.9
อำเภอหนองใหญ่	148	0.4
อำเภอบางละมุง	13,864	35.0
อำเภอพานทอง	954	2.4
อำเภอพนัสนิคม	982	2.5
อำเภอศรีราชา	9,487	23.9
อำเภอเกาะสีชัง	157	0.4
อำเภอสัตหีบ	2,357	5.9
อำเภอบ่อทอง	263	0.7
กิ่งอำเภอเกาะจันทร์	542	1.3

2.2 กิจกรรมทางเศรษฐกิจ

กิจกรรมทางเศรษฐกิจของสถานประกอบการในจังหวัดชลบุรี พบว่าส่วนใหญ่เป็นการขายปลีก ยกเว้นยานยนต์ รวมทั้งการซ่อมแซมของใช้ส่วนบุคคลและของใช้ในครัวเรือน มีจำนวน 14,132 แห่ง หรือ ร้อยละ 35.6 กิจกรรมทางเศรษฐกิจรองลงมาคือโรงแรมและภัตตาคาร พบว่ามีจำนวน 7,670 แห่ง หรือคิดเป็น ร้อยละ 19.3 และอันดับ 3 คือกิจกรรมนันทนาการและการบริการอื่น ๆ จำนวน 5,571 แห่ง หรือคิดเป็น ร้อยละ 14.0

ตาราง ข จำนวนและร้อยละของสถานประกอบการ จำแนกตามกิจกรรมทางเศรษฐกิจ

กิจกรรมทางเศรษฐกิจ	จำนวน	ร้อยละ
รวม	39,663	100.0
□ การขาย การบำรุงรักษา และการซ่อมแซมยานยนต์และรถจักรยานยนต์ รวมทั้งการขายปลีคน้ำมันเชื้อเพลิงรถยนต์	3,230	8.2
□ การขายส่งและการค้าเพื่อค่านายหน้า ยกเว้นยานยนต์และรถจักรยานยนต์	868	2.2
□ การขายปลีก ยกเว้นยานยนต์และรถจักรยานยนต์ รวมทั้งการซ่อมแซมของใช้ส่วนบุคคลและของใช้ในครัวเรือน	14,132	35.6
□ โรงแรมและภัตตาคาร	7,670	19.3
□ กิจกรรมด้านอสังหาริมทรัพย์	2,532	6.4
□ กิจกรรมด้านคอมพิวเตอร์และกิจกรรมที่เกี่ยวข้อง	120	0.3
□ การให้เช่าเครื่องจักรและเครื่องอุปกรณ์โดยไม่มีผู้ควบคุม การวิจัยและการพัฒนา และกิจกรรมด้านธุรกิจอื่น ๆ	1,482	3.7
□ กิจกรรมนันทนาการและการบริการอื่น ๆ	5,571	14.0
□ การผลิต	3,108	7.8
□ การก่อสร้าง	238	0.6
□ การขนส่งทางบก สถานที่เก็บสินค้า ตัวแทนธุรกิจการท่องเที่ยว และการโทรคมนาคม	692	1.8
□ กิจกรรมด้านโรงพยาบาล	20	0.1

ตาราง ค จำนวนและร้อยละของสถานประกอบการ จำแนกตามกิจกรรมทางเศรษฐกิจ
และขนาดของสถานประกอบการ

กิจกรรมทางเศรษฐกิจ	รวม	ขนาดของสถานประกอบการ (จำนวนคนทำงาน)		
		1 – 50 คน	51 –200 คน	มากกว่า 200 คน
รวม	39,663 (100.0)	39,009 (98.4)	453 (1.1)	201 (0.5)
□ การขาย การบำรุงรักษา และการซ่อมแซมยานยนต์และรถจักรยานยนต์ รวมทั้งการขายปลีกน้ำมันเชื้อเพลิงรถยนต์	3,230 (100.0)	3,215 (99.5)	14 (0.4)	1 (0.1)
□ การขายส่งและการค้าเพื่อค่านายหน้า ยกเว้นยานยนต์และรถจักรยานยนต์	868 (100.0)	853 (98.3)	13 (1.5)	2 (0.2)
□ การขายปลีก ยกเว้นยานยนต์และรถจักรยานยนต์ รวมทั้งการซ่อมแซมของใช้ส่วนบุคคลและของใช้ในครัวเรือน	14,132 (100.0)	14,110 (99.8)	16 (0.1)	6 (0.1)
□ โรงแรมและภัตตาคาร	7,670 (100.0)	7,528 (98.1)	124 (1.6)	18 (0.3)
□ กิจกรรมด้านอสังหาริมทรัพย์	2,532 (100.0)	2,519 (99.5)	11 (0.4)	2 (0.1)
□ กิจกรรมด้านคอมพิวเตอร์และกิจกรรมที่เกี่ยวข้อง	120 (100.0)	118 (98.4)	1 (0.8)	1 (0.8)
□ การให้เช่าเครื่องจักรและเครื่องอุปกรณ์โดยไม่มีผู้ควบคุม การวิจัยและการพัฒนา และกิจกรรมด้านธุรกิจอื่น ๆ	1,482 (100.0)	1,441 (97.2)	30 (2.0)	11 (0.8)
□ กิจกรรมนันทนาการและการบริการอื่น ๆ	5,571 (100.0)	5,554 (99.6)	14 (0.3)	3 (0.1)
□ การผลิต	3,108 (100.0)	2,786 (89.6)	191 (6.1)	131 (4.3)
□ การก่อสร้าง	238 (100.0)	213 (89.5)	14 (5.9)	11 (4.6)
□ การขนส่งทางบก สถานที่เก็บสินค้า ตัวแทนธุรกิจการท่องเที่ยว และการโทรคมนาคม	692 (100.0)	669 (96.7)	19 (2.7)	4 (0.6)
□ กิจกรรมด้านโรงพยาบาล	20 (100.0)	3 (15.0)	6 (30.0)	11 (55.0)

เมื่อพิจารณากิจกรรมทางเศรษฐกิจ จำแนกตามขนาดของสถานประกอบการ พบว่า สถานประกอบการในจังหวัดชลบุรีส่วนใหญ่เป็นสถานประกอบการที่มีคนทำงาน 1 – 50 คน ซึ่งมีจำนวน 39,009 แห่ง หรือคิดเป็นร้อยละ 98.4 ยกเว้นกิจกรรมโรงพยาบาลพบว่าส่วนใหญ่จะมีขนาดใหญ่ที่มีคนทำงานมากกว่า 200 คน ซึ่งมีจำนวนถึง 11 แห่ง หรือร้อยละ 55.0 จากจำนวนโรงพยาบาลทั้งสิ้น 20 แห่ง

2.3 ขนาดของสถานประกอบการ

เมื่อจำแนกขนาดคนทำงานเป็นช่วงแคบ ๆ หลายช่วงชั้น พบว่า สถานประกอบการในจังหวัดชลบุรี ส่วนใหญ่เป็นสถานประกอบการขนาดเล็กที่มีจำนวนคนทำงาน 1 – 5 คน มีจำนวน 34,069 แห่ง หรือร้อยละ 85.9 จากจำนวนสถานประกอบการทั้งสิ้น 39,663 แห่ง รองลงมาเป็นสถานประกอบการที่มีคนทำงาน 6 – 10 คน มีจำนวน 2,895 แห่ง หรือร้อยละ 7.3 และอันดับ 3 เป็นสถานประกอบการที่มีจำนวนคนทำงาน 11 – 15 คน มีจำนวน 918 แห่ง หรือร้อยละ 2.3

2.4 รูปแบบการจัดตั้งตามกฎหมาย

สถานประกอบการในจังหวัดชลบุรี ส่วนใหญ่มีรูปแบบการจัดตั้งตามกฎหมายเป็นส่วนบุคคล ซึ่งมีมากถึง 35,144 แห่ง หรือคิดเป็นร้อยละ 88.6 รองลงมาเป็นสถานประกอบการที่มีรูปแบบการจัดตั้งเป็นบริษัทจำกัด บริษัทจำกัด (มหาชน) มีจำนวน 3,657 แห่ง หรือคิดเป็นร้อยละ 9.2 และห้างหุ้นส่วนจำกัด ห้างหุ้นส่วนสามัญนิติบุคคล จำนวน 757 แห่ง หรือร้อยละ 1.9

2.5 รูปแบบการจัดตั้งทางเศรษฐกิจ

เนื่องจากสถานประกอบการในจังหวัดชลบุรีส่วนใหญ่เป็นสถานประกอบการขนาดเล็กที่มีคนทำงาน 1 – 5 คน ดังนั้นรูปแบบการจัดตั้งทางเศรษฐกิจส่วนใหญ่จึงเป็นสำนักงานแห่งเดียว ซึ่งพบว่ามีมากถึง 37,757 แห่ง หรือคิดเป็นร้อยละ 95.1 รองลงมาเป็นสถานประกอบการที่เป็นสำนักงานสาขามีจำนวน 1,768 แห่ง หรือคิดเป็นร้อยละ 4.5 สำหรับสถานประกอบการที่มีรูปแบบการจัดตั้งทางเศรษฐกิจเป็นสำนักงานใหญ่มีจำนวน 138 แห่ง หรือร้อยละ 0.4 ของจำนวนสถานประกอบการทั้งสิ้น

ตาราง ง จำนวนและร้อยละของสถานประกอบการ จำแนกตามลักษณะของสถานประกอบการ

ลักษณะของสถานประกอบการ	จำนวน	ร้อยละ
รวม	39,663	100.0
ขนาดของสถานประกอบการ (จำนวนคนทำงาน)		
1 – 5 คน	34,069	85.9
6 – 10 คน	2,895	7.3
11 – 15 คน	918	2.3
16 – 20 คน	436	1.1
21 – 25 คน	211	0.5
26 – 30 คน	182	0.5
31 – 50 คน	298	0.8
51 – 100 คน	261	0.7
101 – 200 คน	192	0.5
201 – 500 คน	124	0.3
501 – 1,000 คน	43	0.1
มากกว่า 1,000 คน	34	0.1
รูปแบบการจัดตั้งตามกฎหมาย		
ส่วนบุคคล	35,144	88.6
ห้างหุ้นส่วนจำกัด ห้างหุ้นส่วนสามัญนิติบุคคล	757	1.9
บริษัทจำกัด บริษัทจำกัด (มหาชน)	3,657	9.2
ส่วนราชการ รัฐวิสาหกิจ	49	0.1
สหกรณ์	6	0.0
อื่น ๆ	50	0.2
รูปแบบการจัดตั้งทางเศรษฐกิจ		
สำนักงานแห่งเดียว	37,757	95.1
สำนักงานใหญ่	138	0.4
สำนักงานสาขา	1,768	4.5

2.6 คนทำงานและลูกจ้าง

1) จำนวนคนทำงาน

เมื่อพิจารณาถึงจำนวนคนทำงาน พบว่า สถานประกอบการผลิตมีคนทำงานมากถึง 140,298 คน หรือคิดเป็นร้อยละ 44.3 รองลงมาเป็นสถานประกอบการประเภทโรงแรมและภัตตาคาร มีคนทำงาน 56,499 คน หรือร้อยละ 17.8 และอันดับ 3 เป็นสถานประกอบการขายปลีก ยกเว้นยานยนต์และรถจักรยานยนต์ รวมทั้งการซ่อมแซมของใช้ส่วนบุคคลและของใช้ในครัวเรือน มีคนทำงาน 37,685 คน หรือร้อยละ 11.9

ถ้าพิจารณาจำนวนคนทำงานจากขนาดของสถานประกอบการ พบว่าสถานประกอบการขนาดใหญ่ที่มีคนทำงานมากกว่า 200 คน มีคนทำงานมากที่สุดถึง 138,818 คน หรือร้อยละ 43.8 รองลงมาเป็นสถานประกอบการขนาดเล็กที่มีขนาดคนทำงาน 1 – 5 คน มีจำนวนคนทำงานทั้งสิ้น 101,312 คน หรือร้อยละ 32.0 และอันดับ 3 เป็นสถานประกอบการที่มีขนาดคนทำงาน 51 – 200 คน ซึ่งมีคนทำงาน 46,892 คน หรือร้อยละ 14.8 ของคนทำงานทั้งสิ้น

2) จำนวนลูกจ้าง

เมื่อพิจารณาจำนวนลูกจ้าง พบว่าสถานประกอบการผลิตมีจำนวนลูกจ้างมากที่สุดถึง 135,843 คน หรือคิดเป็นร้อยละ 51.7 ของจำนวนคนทำงานทั้งสิ้น รองลงมาเป็นสถานประกอบการด้านโรงแรมและภัตตาคาร และการขายปลีก ยกเว้นยานยนต์และรถจักรยานยนต์ รวมทั้งการซ่อมแซมของใช้ส่วนบุคคลและของใช้ในครัวเรือน คือ 45,498 คน และ 17,203 คน หรือร้อยละ 17.4 และ 6.6 ตามลำดับ

หากพิจารณาจากขนาดของสถานประกอบการ (จำนวนคนทำงาน) พบว่าสถานประกอบการขนาดใหญ่ที่มีคนทำงานมากกว่า 200 คน มีจำนวนลูกจ้างมากที่สุดถึง 137,177 คน หรือคิดเป็นร้อยละ 52.4 ของจำนวนลูกจ้างทั้งสิ้น รองลงมาเป็นสถานประกอบการที่มีคนทำงาน 1 – 15 คน มีจำนวนลูกจ้าง 50,281 คน หรือคิดเป็นร้อยละ 19.2 และอันดับ 3 เป็นสถานประกอบการที่มีคนทำงาน 51 – 200 คน มีจำนวนลูกจ้าง 46,203 คน หรือคิดเป็นร้อยละ 17.6

ตาราง จ จำนวนและร้อยละของพนักงานและลูกจ้าง จำแนกตามขนาดของสถานประกอบการและกิจกรรมทางเศรษฐกิจ

ขนาดของสถานประกอบการ/ กิจกรรมทางเศรษฐกิจ	จำนวนสถาน ประกอบการ	พนักงาน		ลูกจ้าง	
		จำนวน	ร้อยละ	จำนวน	ร้อยละ
รวม	39,663	316,888	100.0	262,087	100.0
ขนาดของสถานประกอบการ (จำนวนพนักงาน)					
1 – 15 คน	37,882	101,312	32.0	50,281	19.2
16 – 25 คน	647	12,697	4.0	11,794	4.5
26 – 30 คน	182	5,210	1.6	5,032	1.9
31 – 50 คน	298	11,959	3.8	11,600	4.4
51 – 200 คน	453	46,892	14.8	46,203	17.6
มากกว่า 200 คน	201	138,818	43.8	137,177	52.4
กิจกรรมทางเศรษฐกิจ					
□ การขาย การบำรุงรักษา และการซ่อมแซมยานยนต์และรถจักรยานยนต์ รวมทั้งการขายปลีกน้ำมันเชื้อเพลิงรถยนต์	3,230	13,242	4.2	8,855	3.4
□ การขายส่งและการค้าเพื่อจำหน่ายหน้า ชกเว้นยานยนต์และรถจักรยานยนต์	868	7,105	2.2	5,700	2.2
□ การขายปลีก ชกเว้นยานยนต์และรถจักรยานยนต์ รวมทั้งการซ่อมแซม ของใช้ส่วนบุคคลและของใช้ในครัวเรือน	14,132	37,685	11.9	17,203	6.6
□ โรงแรมและภัตตาคาร	7,670	56,499	17.8	45,498	17.4
□ กิจกรรมด้านอสังหาริมทรัพย์	2,532	9,301	2.9	6,381	2.4
□ กิจกรรมด้านคอมพิวเตอร์และกิจกรรมที่เกี่ยวข้อง	120	853	0.3	679	0.3
□ การให้เช่าเครื่องจักรและอุปกรณ์โดยไม่มีผู้ควบคุม การวิจัยและ การพัฒนา และกิจกรรมด้านธุรกิจอื่น ๆ	1,482	13,390	4.2	11,432	4.4
□ กิจกรรมสนับสนุนทางการและการบริการอื่น ๆ	5,571	13,014	4.1	6,077	2.3
□ การผลิต	3,108	140,298	44.3	135,843	51.7
□ การก่อสร้าง	238	9,170	2.9	8,799	3.4
□ การขนส่งทางบก สถานที่เก็บสินค้า ตัวแทนธุรกิจการท่องเที่ยว และการโทรคมนาคม	692	7,324	2.3	6,620	2.5
□ กิจกรรมด้านโรงพยาบาล	20	9,007	2.9	9,000	3.4

ตารางสถิติ
Statistical Tables

ตารางสถิติ

- ตาราง 1** จำนวนสถานประกอบการ จำแนกตามกิจกรรมทางเศรษฐกิจ อำเภอและตำบล
- ตาราง 2** จำนวนสถานประกอบการ จำแนกตามรูปแบบการจัดตั้งตามกฎหมาย อำเภอและตำบล
- ตาราง 3** จำนวนสถานประกอบการ จำแนกตามรูปแบบการจัดตั้งทางเศรษฐกิจ อำเภอและตำบล
- ตาราง 4** จำนวนสถานประกอบการ จำแนกตามสัดส่วนของการร่วมลงทุนหรือถือหุ้น
ของต่างประเทศ อำเภอและตำบล
- ตาราง 5** จำนวนสถานประกอบการ จำแนกตามประเทศที่ร่วมลงทุนหรือถือหุ้น อำเภอและตำบล
- ตาราง 6** จำนวนสถานประกอบการ จำแนกตามขนาดของสถานประกอบการ
(จำนวนคนทำงาน) อำเภอและตำบล
- ตาราง 7** จำนวนคนทำงานในสถานประกอบการ จำแนกตามขนาดของสถานประกอบการ
(จำนวนคนทำงาน) อำเภอและตำบล
- ตาราง 8** จำนวนสถานประกอบการ จำแนกตามรูปแบบการจัดตั้งตามกฎหมาย
และกิจกรรมทางเศรษฐกิจ
- ตาราง 9** จำนวนสถานประกอบการ จำแนกตามรูปแบบการจัดตั้งทางเศรษฐกิจ
และกิจกรรมทางเศรษฐกิจ
- ตาราง 10** จำนวนสถานประกอบการ จำแนกตามสัดส่วนของการร่วมลงทุนหรือถือหุ้น
ของต่างประเทศ และกิจกรรมทางเศรษฐกิจ
- ตาราง 11** จำนวนสถานประกอบการ จำแนกตามประเทศที่ร่วมลงทุนหรือถือหุ้น
และกิจกรรมทางเศรษฐกิจ
- ตาราง 12** จำนวนสถานประกอบการ จำแนกตามขนาดของสถานประกอบการ
(จำนวนคนทำงาน) และกิจกรรมทางเศรษฐกิจ
- ตาราง 13** จำนวนคนทำงานในสถานประกอบการ จำแนกตามขนาดของสถานประกอบการ
(จำนวนคนทำงาน) และกิจกรรมทางเศรษฐกิจ
- ตาราง 14** จำนวนลูกจ้างในสถานประกอบการ จำแนกตามขนาดของสถานประกอบการ
(จำนวนคนทำงาน) อำเภอและตำบล
- ตาราง 15** จำนวนลูกจ้างในสถานประกอบการ จำแนกตามขนาดของสถานประกอบการ
(จำนวนคนทำงาน) และกิจกรรมทางเศรษฐกิจ

ตาราง 1 จำนวนสถานประกอบการ จำนวนตามกิจกรรมทางเศรษฐกิจ อำเภอและตำบล

TABLE 1 NUMBER OF ESTABLISHMENTS BY ECONOMIC ACTIVITY, AMPHOE AND TAMBON

อำเภอ/ตำบล	จำนวน สถาน ประกอบการ Number of establishments	กิจกรรมทางเศรษฐกิจ Economic Activity											Amphoe/Tambon
		การขาย การบำรุงรักษา และการซ่อมแซมรถยนต์ รวมทั้ง และรถจักรยานยนต์ รวมทั้ง การซ่อมแซมของใช้ส่วนบุคคล และของใช้ครัวเรือน Retail trade, except of motor vehicles and motorcycles; repair of personal and household goods	การขายส่ง และการค้า เพื่อนำขายหน้า ยกรับขายส่งและ รถจักรยานยนต์ Wholesale trade and commission trade, except of motor vehicles and motorcycles	โรงแรม และภัตตาคาร Hotels and restaurants	กิจกรรมด้าน อสังหาริมทรัพย์ Real estate activities	กิจกรรมด้าน คอมพิวเตอร์ และกิจกรรม ที่เกี่ยวข้อง Computer and related activities	การให้เช่าเครื่องจักร และเครื่องอุปโภค ใช้ในครัวเรือน การวิจัยและการพัฒนา และกิจการด้านธุรกิจอื่น ๆ Renting of machinery and equipment without operator etc., research and development and other business activities	กิจกรรม นันทนาการ และการบริการอื่น ๆ Recreational and other service activities	การผลิต Manufacturing	กำลังสร้าง Construction	ภาพพิมพ์ทางบก การพิมพ์สินค้า ตัวพิมพ์ธุรกิจ การขนส่ง และการโทรคมนาคม Other land transport, storage and warehousing, activities of travel agencies and telecommunications	กิจกรรมด้าน โรงพยาบาล Hospital activities	
ชลบุรี	39,663	14,132	868	7,670	2,532	120	1,482	5,571	3,108	238	692	20	Chon Buri
เมืองชลบุรี	9,759	3,701	295	1,551	372	38	349	1,367	1,021	35	65	6	Mueang Chon Buri
เมืองศรีราชา	1,311	587	34	180	18	4	84	182	140	2	7	1	Bang Pla Soi
เมืองพานิชย์	664	482	9	44	2	-	19	63	34	-	1	-	Makham Yong
บ้านโป่ง	456	219	30	54	9	2	10	60	40	-	8	-	Ban Khot
แสนสุข	2,314	801	39	476	159	11	90	433	163	7	19	1	Saen Suk
บ้านสวน	2,892	816	100	474	104	17	89	388	402	16	19	3	Ban Suan
หนองรี	34	9	3	4	1	-	-	5	9	1	-	-	Nong Ri
หนองข้างคอก	109	29	10	16	8	-	4	5	14	1	-	-	Nong Khang Khok
บางทราย	453	175	26	71	4	1	12	63	41	-	1	-	Bang Sai
คลองตำหรุ	272	55	14	35	39	-	21	26	50	3	6	-	Khlong Tamru
เหมือง	121	49	2	24	1	-	2	15	12	1	-	-	Mueang
บ้านปึก	148	47	4	32	3	2	-	22	24	-	-	-	Ban Puek
หัวตะกั่ว	342	199	5	30	8	1	6	31	22	1	1	-	Hua Thi Kru
เสียด	408	129	15	52	10	-	11	50	53	2	3	1	Saet
อ่างศิลา	235	111	4	59	6	-	1	24	17	1	-	-	Ang Sila
บ้านฉาง	1,150	447	45	168	24	2	39	142	99	9	5	1	Ban Bueng
บ้านบึง	807	300	31	113	22	2	31	107	65	8	3	1	Ban Bueng
คลองแก้ว	221	106	11	21	-	-	7	29	23	1	1	-	Khlong Kru
หนองไม้แก้ว	122	41	3	34	2	-	1	6	11	-	1	-	Nong Phai Kao
หนองใหญ่	148	63	3	27	-	-	4	10	12	1	-	1	Nong Yai
หนองใหญ่	148	63	3	27	-	-	4	10	12	1	-	1	Nong Yai
บางพลู	13,864	4,190	152	3,518	1,299	36	561	2,223	667	77	405	6	Bang Lamung
บางพลู	715	285	15	78	65	1	25	95	30	4	13	-	Bang Lamung
หนองเรือ	9,947	2,767	75	2,807	983	20	423	1,718	432	50	359	2	Nong Prue
หนองปลาไหล	136	24	7	15	13	2	2	9	10	9	-	-	Nong Pla Lai
หัวหินใหญ่	266	159	8	21	3	-	4	22	22	2	-	2	Hua Yin
บางดี	2,800	955	47	597	235	13	107	379	173	14	33	2	Ni Kluea
พานทอง	954	363	38	131	61	-	26	111	98	5	4	1	Phan Thong
พานทอง	283	124	8	38	3	-	9	34	27	-	1	1	Phan Thong
หนองผึ้ง	475	167	16	73	53	-	13	61	41	4	3	-	Nong Phue
บางโป้ง	66	26	6	9	-	-	-	5	13	-	-	-	Map Pong
หนองตะพาน	130	46	8	11	5	-	4	11	17	1	-	-	Nong Tamlueng
พนัสนิคม	982	452	26	141	8	1	46	126	97	2	4	-	Phanat Nikhom
พนัสนิคม	982	452	26	141	8	1	46	126	97	2	4	-	Phanat Nikhom
ศรีราชา	9,487	3,547	254	1,499	675	34	348	1,172	850	96	182	3	Si Racha
ศรีราชา	1,824	847	36	403	48	16	94	159	100	8	20	3	Si Racha
สุรศักดิ์	1,844	601	52	311	123	10	51	265	192	27	31	-	Sunsak

ตาราง 1 จำนวนสถานประกอบการ จำนวนตามกิจกรรมทางเศรษฐกิจ อำเภอและตำบล (ต่อ)

TABLE 1 NUMBER OF ESTABLISHMENTS BY ECONOMIC ACTIVITY, AMPHOE AND TAMBON (Contd.)

อำเภอ/ตำบล	จำนวน สถาน ประกอบการ Number of establishments	กิจกรรมทางเศรษฐกิจ Economic Activity											อำเภอ/Tambon	
		การขาย การบำรุงรักษา และการซ่อมแซมยานยนต์ และรถจักรยานยนต์ รวมทั้ง การขายปลีกน้ำมัน Sale, maintenance and repair of motor vehicles and motorcycles; retail sale of automotive fuel	การขายส่ง และการค้า เพื่อค้าขายหน้า ยกเว้น ยานยนต์ และ รถจักรยานยนต์ Wholesale trade and commission trade, except of motor vehicles and motorcycles	การขายปลีก ยกเว้นยานยนต์ และรถจักรยานยนต์ รวมทั้ง การซ่อมแซมของใช้ส่วนบุคคล และของใช้ครัวเรือน Retail trade, except of motor vehicles and personal and household goods	โรงแรม และภัตตาคาร Hotels and restaurants	กิจกรรมด้าน อสังหาริมทรัพย์ Real estate activities	กิจกรรมด้าน คอมพิวเตอร์ และกิจการ ที่เกี่ยวข้อง Computer and related activities	การให้เช่าเครื่องจักร และเครื่องอุปโภคบริโภค ไม่มีผู้ควบคุม การวิจัยและการพัฒนา และกิจการด้านธุรกิจอื่น ๆ Renting of machinery and equipment without operator etc., research and development and other business activities	กิจกรรม นันทนาการ และการบริการอื่น ๆ Recreational and other service activities	การผลิต Manufacturing	การก่อสร้าง Construction	การขนส่งทางบก การเดินสินค้า ด้วยรถบรรทุก การท่องเที่ยว และการโรงแรม Other land transport, storage and warehousing, activities of travel agencies and telecommunications		กิจกรรมด้าน โรงพยาบาล Hospital activities
อำเภอตาก	2,272	177	64	720	332	255	5	103	287	208	30	91	-	Thung Siakha
ตำบล	893	97	37	362	102	81	1	16	97	86	10	4	-	Biang
หนองขาม	1,486	135	22	539	194	129	1	50	220	162	6	28	-	Nong Kham
เขาคันทรง	129	21	5	56	20	-	-	5	9	12	1	-	-	Kao Khan Song
บางพระ	491	60	12	202	68	27	-	11	64	37	6	4	-	Bang Phan
บ่อวิน	548	66	26	220	69	12	1	18	71	53	8	4	-	Bo Win
เกาะสีชัง	157	7	5	66	42	8	-	-	17	8	-	3	1	Ko Si Chiang
ท่าหลวง	157	7	5	66	42	8	-	-	17	8	-	3	1	Tha Thewa Wong
สีคิ้ว	2,387	198	42	921	487	82	8	82	311	193	10	23	-	Sartahip
นางอมยิ้ม	1,329	108	23	547	262	32	8	47	184	99	2	17	-	Sattahip
สุตาหลวง	581	53	13	193	145	34	-	20	69	46	5	3	-	Na Chom Tian
บางศรี	108	8	3	33	26	4	-	5	17	10	1	1	-	Phu To Luang
บ่อทอง	339	29	3	148	54	12	-	10	41	38	2	2	-	Bang Sare
บ่อทอง	263	40	3	121	32	-	1	10	31	24	-	-	1	Bo Thong
วัดสุวรรณ	244	39	2	113	28	-	1	7	30	23	-	-	1	Bo Thong
วังโอชะจันทร์	19	1	1	8	4	-	-	3	1	1	-	-	-	Wat Suwan
เกาะจันทร์	542	78	5	261	74	3	-	17	61	39	3	1	-	King A. Ko Chan
ท่าบุญ	106	9	-	64	13	-	-	2	11	7	-	-	-	Ko Chan
ท่าบุญ	436	69	5	197	61	3	-	15	50	32	3	1	-	Tha Bunmi

ที่มา : สำมะโนอุตสาหกรรม พ.ศ. 2550 (ข้อมูลพื้นฐาน : อำเภอตาก) จังหวัด ชลบุรี สำนักงานสถิติแห่งชาติ กระทรวงเทคโนโลยีสารสนเทศและการสื่อสาร

Source : The 2007 Industrial Census (Basic Information : Municipal area), Chon Buri Province, National Statistical Office, Ministry of Information and Communication Technology.

ตาราง 2 จำนวนสถานประกอบการ จำนวนตามรูปแบบการจัดตั้งตามกฎหมาย อำเภอและตำบล

TABLE 2 NUMBER OF ESTABLISHMENTS BY FORM OF LEGAL ORGANIZATION, AMPHOC AND TAMBON

อำเภอ/ตำบล	จำนวน สถานประกอบการ Number of establishments	รูปแบบการจัดตั้งตามกฎหมาย						Amphoc/Tambon
		ส่วนบุคคล Individual proprietor	ห้างหุ้นส่วนจำกัด ห้างหุ้นส่วนสามัญ นิติบุคคล Juristic partnership	บริษัทจำกัด บริษัทจำกัด (มหาชน) Company limited, Public company limited	ส่วนราชการ รัฐวิสาหกิจ Government, State-enterprises	สหกรณ์ Cooperatives	อื่นๆ Others	
ชลบุรี	39,663	35,144	757	3,657	49	6	50	Chon Buri
เมืองชลบุรี	9,759	8,745	227	744	33	2	8	Mueang Chon Buri
บางปลาสร้อย	1,311	1,123	63	113	12	-	-	Bang Pla Soi
มะขามหม่น	664	642	5	17	-	-	-	Makham Yong
บ้านโป่ง	456	425	13	18	-	-	-	Ban Khot
แสนสุข	2,314	2,146	21	138	3	-	6	Saen Suk
บ้านสวน	2,892	2,543	78	253	14	2	2	Ban Suan
หนองรี	34	33	-	1	-	-	-	Nong Ri
หนองข้างคอก	109	95	2	12	-	-	-	Nong Khang Khok
บางทราย	453	432	6	11	4	-	-	Bang Sai
คลองตำหรุ	272	160	16	96	-	-	-	Khlong Tanru
เหมือง	121	112	2	7	-	-	-	Mueang
บ้านปึก	148	142	-	6	-	-	-	Ban Puck
หัวตะพาน	342	312	5	25	-	-	-	Huai Kapi
เตมีด	408	351	15	42	-	-	-	Samet
อ่างศิลา	235	229	1	5	-	-	-	Ang Sila
บ้านบึง	1,150	1,041	37	68	3	-	1	Ban Bueang
บ้านบึง	807	716	32	55	3	-	1	Ban Bueang
คลองแก้ว	221	216	3	2	-	-	-	Khlong Kieu
หนองไม้แก้ว	122	109	2	11	-	-	-	Nong Phai Kao
หนองใหญ่	148	138	1	8	1	-	-	Nong Yai
หนองใหญ่	148	138	1	8	1	-	-	Nong Yai
บางละมุง	13,864	12,244	144	1,447	4	1	24	Bang Lamung
บางละมุง	715	648	13	53	-	-	1	Bang Lamung
หนองปรือ	9,947	8,689	96	1,139	1	-	22	Nong Prue
หนองปลาไหล	136	114	6	15	-	1	-	Nong Pla Lai
หัวหินใหญ่	266	259	1	4	2	-	-	Huai Yai
นาเกลือ	2,800	2,534	28	236	1	-	1	Na Klua

ตาราง 2 จำนวนสถานประกอบการ จำนวนคนรูปแบบการจัดตั้งตามกฎหมาย อำเภอและตำบล (ต่อ)

TABLE 2 NUMBER OF ESTABLISHMENTS BY FORM OF LEGAL ORGANIZATION, AMPHOC AND TAMBON (Contd.)

อำเภอ/ตำบล	จำนวน สถานประกอบการ Number of establishments	รูปแบบการจัดตั้งตามกฎหมาย Form of legal organization							Amphoc/Tambon
		ส่วนบุคคล Individual proprietor	ห้างหุ้นส่วนจำกัด หุ้นส่วนสามัญ Juristic partnership	บริษัทจำกัด บริษัทจำกัด (มหาชน) Company limited, Public company limited	ส่วนราชการ รัฐวิสาหกิจ Government, State-enterprises	สหกรณ์ Cooperatives	อื่นๆ Others		
พานทอง	954	883	16	53	1	1	-	Phan Thong	
พานทอง	283	265	5	12	1	-	-	Phan Thong	
หนองด้าย	475	441	3	31	-	-	-	Nong Tamlueng	
มาบโป่ง	66	54	5	7	-	-	-	Map Pong	
หนองกะทะ	130	123	3	3	-	1	-	Nong Kakha	
พนัสนิคม	982	944	7	30	1	-	-	Phanat Nikhom	
พนัสนิคม	982	944	7	30	1	-	-	Phanat Nikhom	
ศรีราชา	9,487	8,013	282	1,185	3	1	3	Si Racha	
ศรีราชา	1,824	1,486	64	271	3	-	-	Si Racha	
สุรศักดิ์	1,844	1,611	57	175	-	1	-	Surasak	
ทุ่งสุขลา	2,272	1,837	68	365	-	-	2	Thung Sakha	
บึง	893	797	25	71	-	-	-	Bueng	
หนองขาม	1,486	1,264	36	186	-	-	-	Nong Kham	
เขตนันท	129	120	2	7	-	-	-	Kao Khan Song	
บงพระ	491	462	10	18	-	-	1	Bang Phra	
บ่อวิน	548	436	20	92	-	-	-	Bo Win	
เกาะสีชัง	157	154	1	1	1	-	-	Ko Si Chang	
ท่าหลวง	157	154	1	1	1	-	-	Tha Thewawong	
สัตหีบ	2,357	2,202	33	107	1	-	14	Sattahip	
สัตหีบ	1,329	1,247	21	59	1	-	1	Sattahip	
นาอมเทิน	581	520	6	43	-	-	12	Na Chom Tian	
พุดตาล	108	107	-	1	-	-	-	Phlu Ta Luang	
บางศรี	339	328	6	4	-	-	1	Bang Sare	
บ่อทอง	263	257	3	2	1	-	-	Bo Thong	
บ่อทอง	244	238	3	2	1	-	-	Bo Thong	
วัดสุวรรณ	19	19	-	-	-	-	-	Wat Suwan	
กิ่ง อเกาะจันทร์	542	523	6	12	-	1	-	King A. Ko Chan	
เกาะจันทร์	106	104	-	1	-	1	-	Ko Chan	
ท่าบุญมี	436	419	6	11	-	-	-	Tha Bunmi	

ที่มา : สำนักงานอุตสาหกรรม พ.ศ. 2550 (ข้อมูลพื้นฐาน : ในเขตเทศบาล) จังหวัดชลบุรี สำนักงานสถิติแห่งชาติ กระทรวงเทคโนโลยีสารสนเทศและการสื่อสาร

Source : The 2007 Industrial Census (Basic Information : Municipal area), Chon Buri Province, National Statistical Office, Ministry of Information and Communication Technology.

ตาราง 3 จำนวนสถานประกอบการ จำนวนตามรูปแบบการจัดตั้งทางเศรษฐกิจ อำเภอและตำบล

TABLE 3 NUMBER OF ESTABLISHMENTS BY FORM OF ECONOMIC ORGANIZATION, AMPHOE AND TAMBON

อำเภอ/ตำบล	จำนวน สถานประกอบการ Number of establishments	รูปแบบการจัดตั้งทางเศรษฐกิจ Form of economic organization			Amphoe/ Tambon
		สำนักงานหนึ่งเดียว Single unit	สำนักงานใหญ่ Head office	สำนักงานสาขา Branch	
ชนบุรี	39,663	37,757	138	1,768	Chon Buri
เมืองชลบุรี	9,759	9,374	44	341	Mueang Chon Buri
บางปลาสร้อย	1,311	1,227	13	71	Bang Pla Soi
มะขามหนึ่ง	664	649	-	15	Makham Yong
บ้านไชด	456	441	1	14	Ban Khot
แสนสุข	2,314	2,241	3	70	Saen Suk
บ้านสวน	2,892	2,803	12	77	Ban Suan
หนองรี	34	34	-	-	Nong Ri
หนองข้างคอก	109	106	1	2	Nong Khang Khok
บางทราย	453	445	-	8	Bang Sai
คลองตำหรุ	272	202	11	59	Khlong Tamru
เหมือง	121	119	-	2	Mueang
บ้านปึก	148	148	-	-	Ban Puek
หัวตะกั่ว	342	334	1	7	Huai Kapi
เสียด	408	392	1	15	Samet
อ่างศิลา	235	233	1	1	Ang Sila
บ้านบึง	1,150	1,104	6	40	Ban Bueng
บ้านบึง	807	772	4	31	Ban Bueng
คลองแก้ว	221	217	2	2	Khlong Kiu
หนองไผ่แก้ว	122	115	-	7	Nong Phai Kao
หนองใหญ่	148	146	1	1	Nong Yai
หนองใหญ่	148	146	1	1	Nong Yai
บึงละมูง	13,864	13,075	42	747	Bang Lamung
บึงละมูง	715	689	-	26	Bang Lamung
หนองปรือ	9,947	9,286	41	620	Nong Prue
หนองปลาไหล	136	129	-	7	Nong Pla Lai
หัวใหญ่	266	266	-	-	Huai Yai
นาเกลือ	2,800	2,705	1	94	Na Kluea
พานทอง	954	939	1	14	Phan Thong
พานทอง	283	276	1	6	Phan Thong
หนองคำสิง	475	469	-	6	Nong Tamlueng
มาบโป่ง	66	64	-	2	Map Pong
หนองกะจะ	130	130	-	-	Nong Kakha
พนัสนิคม	982	964	3	15	Phanat Nikhom
พนัสนิคม	982	964	3	15	Phanat Nikhom

ตาราง 3 จำนวนสถานประกอบการ จำนวนตามรูปแบบการจัดตั้งทางเศรษฐกิจ อำเภอและตำบล (ต่อ)

TABLE 3 NUMBER OF ESTABLISHMENTS BY FORM OF ECONOMIC ORGANIZATION, AMPHOE AND TAMBON (Contd.)

อำเภอ/ตำบล	จำนวน สถานประกอบการ Number of establishments	รูปแบบการจัดตั้งทางเศรษฐกิจ Form of economic organization			Amphoe/ Tambon
		สำนักงานเพียงตัว Single unit	สำนักงานใหญ่ Head office	สาขานสาขา Branch	
ศรีราชา	9,487	8,903	37	547	Si Racha
ศรีราชา	1,824	1,625	11	188	Si Racha
สุรศักดิ์	1,844	1,769	1	74	Surasak
ทุ่งสุขลา	2,272	2,128	13	131	Thung Sukkla
บึง	893	874	-	19	Bueng
หนองกม	1,486	1,398	11	77	Nong Kham
เขตกินทรง	129	129	-	-	Kao Khan Song
บางพระ	491	483	-	8	Bang Phra
บ่อวิน	548	497	1	50	Bo Win
เกาะสีชัง	157	157	-	-	Ko Sichang
ท่าหลวง	157	157	-	-	Tha Thewawong
สัตหีบ	2,357	2,297	3	57	Sattahip
สัตหีบ	1,329	1,283	1	45	Sattahip
นาจอมเทียน	581	571	1	9	Na Chom Tian
พุดตาหลวง	108	107	-	1	Phlu Ta Luang
บางเสร่	339	336	1	2	Bang Sare
บ่อทอง	263	262	-	1	Bo Thong
บ่อทอง	244	243	-	1	Bo Thong
วัดสุวรรณ	19	19	-	-	Wat Suwan
กิ่ง อ.เกาะจันทร์	542	536	1	5	King A. Ko Chan
เกาะจันทร์	106	106	-	-	Ko Chan
ท่าบุญมี	436	430	1	5	Tha Bunni

ที่มา : สำมะโนอุตสาหกรรม พ.ศ. 2550 (ข้อมูลพื้นฐาน : ในเขตเทศบาล) จังหวัดชลบุรี สำนักงานสถิติแห่งชาติ กระทรวงเทคโนโลยีสารสนเทศและการสื่อสาร

Source : The 2007 Industrial Census (Basic Information : Municipal area), Chon Buri Province, National Statistical Office, Ministry of Information and Communication Technology.

ตาราง 4 จำนวนสถานประกอบการ จำนวนตามสัดส่วนของการร่วมลงทุนหรือถือหุ้นของต่างประเทศ อำเภอและตำบล

TABLE 4 NUMBER OF ESTABLISHMENTS BY PROPORTION OF FOREIGN INVESTMENT OR SHARE HOLDING, AMPHOE AND TAMBON

อำเภอ/ตำบล	จำนวน สถานประกอบการ Number of establishments	ไม่มีต่างประเทศ ร่วมลงทุนหรือถือหุ้น No foreign's investment or share holding	สัดส่วนของการร่วมลงทุนหรือถือหุ้น Proportion of foreign investment or share holding				Amphoe/Tambon
			รวม	น้อยกว่า 10%	10 - 50%	มากกว่า 50%	
ชลบุรี	3,657	3,174	483	14	216	253	Chon Buri
เมืองชลบุรี	744	677	67	-	35	32	Mueang Chon Buri
บางปลาสร้อย	113	113	-	-	-	-	Bang Pla Soi
มะขามหย่ง	17	16	1	-	-	1	Makham Yong
บ้านไผ่	18	18	-	-	-	-	Ban Khot
แสนสุข	138	131	7	-	5	2	Saen Suk
บ้านสวน	253	241	12	-	12	-	Ban Suan
หนองรี	1	1	-	-	-	-	Nong Ri
หนองขี้เหล็ก	12	12	-	-	-	-	Nong Khang Khok
บางทราย	11	11	-	-	-	-	Bang Sai
คลองตำหรุ	96	55	41	-	16	25	Khlong Tamru
เหมือง	7	7	-	-	-	-	Mueang
บ้านปึก	6	6	-	-	-	-	Ban Puek
หัวตะพาน	25	21	4	-	2	2	Huai Kapi
เสม็ด	42	40	2	-	-	2	Samet
อ่างศิลา	5	5	-	-	-	-	Ang Sila
บ้านฉาง	68	66	2	-	1	1	Ban Bueng
บ้านบึง	55	54	1	-	1	-	Ban Bueng
คลองแก้ว	2	2	-	-	-	-	Khlong Kiu
หนองไม้แก้ว	11	10	1	-	-	1	Nong Phai Kaeo
หนองใหญ่	8	8	-	-	-	-	Nong Yai
หนองไผ่	8	8	-	-	-	-	Nong Yai
บางละมุง	1,447	1,326	121	11	86	24	Bang Lamung
บางละมุง	53	42	11	-	3	8	Bang Lamung
หนองรี	1,139	1,036	103	11	77	15	Nong Prue
หนองปลาไหล	15	15	-	-	-	-	Nong Pla Lai
หัวใหญ่	4	3	1	-	1	-	Huai Yai
นาเกลือ	236	230	6	-	5	1	Na Kluea
พานทอง	53	50	3	-	1	2	Phan Thong
พานทอง	12	11	1	-	1	-	Phan Thong
หนองตำลึง	31	30	1	-	-	1	Nong Tamlueng
มาบโป่ง	7	6	1	-	-	1	Map Pong
หนองกะพ้อ	3	3	-	-	-	-	Nong Kakha

ตาราง 4 จำนวนสถานประกอบการ จำนวนตามสัดส่วนของการร่วมลงทุนหรือถือหุ้นของต่างประเทศ อำเภอและตำบล (ต่อ)

TABLE 4 NUMBER OF ESTABLISHMENTS BY PROPORTION OF FOREIGN INVESTMENT OR SHARE HOLDING, AMPHOE AND TAMBON (Contd.)

อำเภอ/ตำบล	จำนวน สถานประกอบการ Number of establishments	ไม่มีต่างประเทศ ร่วมลงทุนหรือถือหุ้น No foreign's investment or share holding	สัดส่วนของการร่วมลงทุนหรือถือหุ้น Proportion of foreign investment or share holding				Amphoe/Tambon
			รวม	น้อยกว่า 10%	10 - 50%	มากกว่า 50%	
พนัสนิคม	30	30	-	-	-	Phanat Nikhom	
พนัสนิคม	30	30	-	-	-	Phanat Nikhom	
ศรีราชา	1,185	900	3	92	190	Si Racha	
ศรีราชา	271	242	2	2	25	Si Racha	
สุระศักดิ์	175	166	-	7	2	Surasak	
ทุ่งสุขลา	365	261	-	28	76	Thung Sukhla	
บึง	71	36	-	10	25	Buang	
หนองจาง	186	108	1	38	39	Nong Kham	
เขาคันทรง	7	6	-	1	-	Kao Khan Song	
บางพระ	18	18	-	-	-	Bang Phra	
บ่อวิน	92	63	-	6	23	Bo Win	
เกาะสีชัง	1	1	-	-	-	Ko Si Chang	
ท่าหลวง	1	1	-	-	-	Tha Theuwang	
สัตหีบ	107	104	3	1	2	Sattahip	
สัตหีบ	59	59	-	-	-	Sattahip	
นาจอมเทียน	43	41	2	1	1	Na Chom Tian	
พุดตาลวง	1	-	-	-	1	Phlu Ta Luang	
บางศรี	4	4	-	-	-	Bang Sare	
บ่อทอง	2	2	-	-	-	Bo Thong	
บ่อทอง	2	2	-	-	-	Bo Thong	
วัดสุวรรณ	-	-	-	-	-	Wat Suwan	
กิ่ง อ.เกาะจันทร์	12	10	2	-	2	King A. Ko Chan	
เกาะจันทร์	1	1	-	-	-	Ko Chan	
ท่าบุญมี	11	9	2	-	2	Tha Bunmi	

หมายเหตุ : เฉพาะสถานประกอบการที่มีรูปแบบการจัดตั้งตามกฎหมายบริษัทจำกัด และบริษัทจำกัด (มหาชน)

ที่มา : สำนักข้อมูลสถิติกรม พ.ศ. 2550 (ข้อมูลพื้นฐาน : ในเขตเทศบาล) จังหวัดชลบุรี สำนักงานสถิติแห่งชาติ กระทรวงเทคโนโลยีสารสนเทศและการสื่อสาร

Source : The 2007 Industrial Census (Basic Information : Municipal area), Chon Buri Province, National Statistical Office, Ministry of Information and Communication Technology .

Note : Only establishments which were company limited and public company limited.

ตาราง 5 จำนวนสถานประกอบการ จำนวนตามประเภทที่ร่วมลงทุนหรือถือหุ้น อําเภอและตำบล (ต่อ)

TABLE 5 NUMBER OF ESTABLISHMENTS BY THE COUNTRY INVESTMENT OR SHARE HOLDING, AMPHOE AND TAMBON (Contd.)

อำเภอ/ตำบล	จำนวน สถาน ประกอบการ Number of establishments	ไม่มีต่างประเทศ ร่วมลงทุน หรือถือหุ้น No foreign's investment	มีต่างประเทศ ร่วมลงทุน หรือถือหุ้น With foreign's investment	ประเทศที่ร่วมลงทุนหรือถือหุ้น The country investment or share holding								Amphoe/Tambon		
				เกาหลี Korea	ญี่ปุ่น Japan	ไต้หวัน Taiwan	สิงคโปร์ Singapore	จีน China	สหรัฐ อเมริกา USA	ประเทศ ในทวีปยุโรป Country in Europe	ประเทศอื่น ๆ Other Countries		ไม่ตอบ No Answer	
พนัสนิคม	30	30	-	-	-	-	-	-	-	-	-	-	-	Phanat Nikhom
พนัสนิคม	30	30	-	-	-	-	-	-	-	-	-	-	-	Phanat Nikhom
ศรีราชา	1,185	900	285	38	156	13	7	1	24	27	19	-	-	Si Racha
ศรีราชา	271	242	29	-	28	-	-	-	-	-	1	-	-	Si Racha
สุรศักดิ์	175	166	9	4	2	-	-	-	2	1	-	-	-	Surasak
บึงสงขลา	365	261	104	1	51	5	1	1	17	18	10	-	-	Thung Sukhla
บึง	71	36	35	25	7	1	2	-	-	-	-	-	-	Bueng
หนองขา	186	108	78	5	58	3	1	-	1	5	5	-	-	Nong Kham
เขาคันทรง	7	6	1	1	-	-	-	-	-	-	-	-	-	Kao Khan Song
บางพระ	18	18	-	-	-	-	-	-	-	-	-	-	-	Bang Phra
บ่อนิน	92	63	29	2	10	4	3	-	4	3	3	-	-	Bo Win
เกาะสีชัง	1	1	-	-	-	-	-	-	-	-	-	-	-	Ko Sichang
ท่าหลวง	1	1	-	-	-	-	-	-	-	-	-	-	-	Tha Theewawong
สัตหีบ	107	104	3	-	1	-	-	-	-	1	1	-	-	Sattahip
สัตหีบ	59	59	-	-	-	-	-	-	-	-	-	-	-	Sattahip
นาจอมเทียน	43	41	2	-	-	-	-	-	-	1	1	-	-	Na Chom Tian
พุดตาลวง	1	-	1	-	1	-	-	-	-	-	-	-	-	Phlu Ta Luang
บางศรี	4	4	-	-	-	-	-	-	-	-	-	-	-	Bang Sare
บ่อทอง	2	2	-	-	-	-	-	-	-	-	-	-	-	Bo Thong
บ่อทอง	2	2	-	-	-	-	-	-	-	-	-	-	-	Bo Thong
วัดสุวรรณ	-	-	-	-	-	-	-	-	-	-	-	-	-	Wat Suwan
กิ่ง อ.เกาะจันทร์	12	10	2	-	-	2	-	-	-	-	-	-	-	King A. Ko Chan
เกาะจันทร์	1	1	-	-	-	-	-	-	-	-	-	-	-	Ko Chan
บ้านฉาง	11	9	2	-	-	2	-	-	-	-	-	-	-	Tha Bummi

หมายเหตุ : เฉพาะสถานประกอบการที่ผู้ประกอบการจัดตั้งตามกฎหมายเป็นบริษัท กัด และบริษัท กัด (มหาชน)

Note : Only establishments which were company limited and public company limited.

ที่มา : สำมะโนอุตสาหกรรม พ.ศ. 2550 (ข้อมูลพื้นฐาน : ในเขตเทศบาล) จังหวัดชลบุรี สำนักงานสถิติแห่งชาติ กระทรวงเทคโนโลยีสารสนเทศและการสื่อสาร

Source : The 2007 Industrial Census (Basic Information : Municipal area), Chon Buri Province, National Statistical Office, Ministry of Information and Communication Technology .

ตาราง 6 จำนวนสถานประกอบการ จำนวนคนขนาดของสถานประกอบการ (จำนวนคนทำงาน) อำเภอละตำบล

TABLE 6 NUMBER OF ESTABLISHMENTS BY SIZE OF ESTABLISHMENT (NUMBER OF PERSONS ENGAGED), AMPHOE AND TAMBON

อำเภอ/ตำบล	จำนวน สถานประกอบการ Number of establishments	ขนาดของสถานประกอบการ (จำนวนคนทำงาน) Size of establishment (Number of persons engaged)											Amphoe/Tambon	
		1 - 5	6 - 10	11 - 15	16 - 20	21 - 25	26 - 30	31 - 50	51 - 100	101 - 200	201 - 500	501 - 1,000		> 1,000
ชลบุรี	39,663	34,069	2,895	918	436	211	182	298	261	192	124	43	34	Chon Buri
เมืองชลบุรี	9,759	8,717	525	152	87	48	46	62	47	42	24	7	2	Mueang Chon Buri
บางปลาหมอ	1,311	74	11	7	8	10	5	4	4	4	-	-	-	Bang Pla Soi
มะขามหย่ง	664	14	-	1	-	1	2	2	2	-	-	-	-	Makham Yong
บ้านโศก	456	21	7	3	1	-	-	-	-	2	-	1	-	Ban Khot
แสนสุข	2,314	1,05	44	21	9	9	14	14	12	6	3	1	-	Saen Suk
บ้านสวน	2,892	189	53	34	21	12	23	23	11	7	2	1	1	Ban Suan
หนองรี	34	1	-	1	-	1	-	-	-	-	-	-	-	Nong Ri
หนองขี้เหล็ก	109	6	2	2	2	-	3	1	1	2	-	-	-	Nong Khang Khok
บางทราย	453	16	6	6	2	1	3	1	-	-	-	-	-	Bang Sai
คลองตำหรุ	272	181	22	9	7	3	2	2	10	16	15	4	1	Khlong Tamru
เหมือง	121	106	10	-	2	1	-	2	-	-	-	-	-	Mueang
บ้านบึง	148	137	2	3	1	2	-	-	1	2	-	-	-	Ban Buek
ห้วยกระปี	342	13	2	-	-	-	1	4	6	1	2	-	-	Huai Kapi
เสม็ด	408	346	30	13	2	2	4	8	-	1	2	-	-	Samet
อ่างศิลา	235	206	22	2	4	-	-	-	-	1	-	-	-	Ang Sila
บ้านบึง	1,150	55	16	4	4	7	6	2	5	1	-	2	-	Ban Bueang
บ้านบึง	807	738	43	12	2	5	4	2	1	-	-	-	-	Ban Bueang
คลองแก้ว	221	213	2	2	1	1	-	-	1	-	-	-	-	Khlong Kiu
หนองไผ่แก้ว	122	101	9	2	1	1	2	-	3	1	-	2	-	Nong Phai Kao
หนองใหญ่	148	138	1	-	-	1	-	-	3	3	-	-	-	Nong Yai
หนองใหญ่	148	138	1	-	-	1	-	-	3	3	-	-	-	Nong Yai
บางละมุง	13,864	11,244	464	221	86	71	123	96	51	27	2	2	4	Bang Lamung
บางละมุง	715	655	14	6	3	2	3	3	3	2	-	-	1	Bang Lamung
หนองปรือ	9,947	7,841	369	185	65	59	87	74	39	19	1	1	1	Nong Prue
หนองปลาไหล	136	114	1	1	-	1	-	-	-	-	-	-	-	Nong Pla Lai
ห้วยใหญ่	266	254	-	-	1	-	2	2	2	1	1	-	-	Huai Yai
นาเกลือ	2,800	218	80	29	17	9	31	17	17	9	7	1	2	Na Kluea
พานทอง	954	858	16	5	4	1	7	6	2	2	2	1	-	Phan Thong
พานทอง	283	257	4	3	1	-	2	1	1	1	2	1	-	Phan Thong
หนองคำด้ง	475	434	10	1	2	1	3	3	3	-	-	-	-	Nong Tamlueng
มาบปิ้ง	66	52	-	-	1	-	1	2	1	1	-	-	-	Map Pong
หนองกะทิง	130	115	2	1	-	-	-	1	-	-	-	-	-	Nong Kakhka

ตาราง 6 จำนวนสถานประกอบการ จำนวนคนงานตามขนาดของสถานประกอบการ (จำนวนคนทำงาน) อำเภอและตำบล (ต่อ)

TABLE 6 NUMBER OF ESTABLISHMENTS BY SIZE OF ESTABLISHMENT (NUMBER OF PERSONS ENGAGED), AMPHOE AND TAMBON (Contd.)

อำเภอ/ตำบล	จำนวน สถานประกอบการ Number of establishments	ขนาดของสถานประกอบการ (จำนวนคนทำงาน) Size of establishment (Number of persons engaged)											Amphoe/Tambon				
		1 - 5	6 - 10	11 - 15	16 - 20	21 - 25	26 - 30	31 - 50	51 - 100	101 - 200	201 - 500	501 - 1,000		> 1,000			
พนัสนิคม	982	24	2	6	2	2	1	2	1	1	1	1	1	-	-	-	Phanat Nikhom
พนัสนิคม	982	24	2	6	2	2	1	2	1	1	1	1	1	-	-	-	Phanat Nikhom
ศรีราชา	9,487	587	102	219	52	52	50	95	98	86	70	30	26	2	2	26	Si Racha
ศรีราชา	1,824	152	24	68	14	14	7	17	11	8	2	1	1	2	2	2	Si Racha
สุรศักดิ์	1,844	144	17	30	8	8	8	8	11	4	3	1	1	1	1	1	Surasak
ทุ่งสุขลา	2,272	123	32	58	17	13	35	35	24	33	29	14	15	15	15	15	Thung Sukhla
บึง	893	37	5	10	5	4	7	7	7	12	6	2	3	3	3	3	Bueng
หนองขาม	1,486	47	12	28	4	10	16	16	33	20	20	7	5	5	5	5	Nong Kham
เขตนันทวง	129	5	-	1	-	-	-	-	3	1	1	-	-	-	-	-	Kao Khan Song
บางพระ	491	24	3	7	3	2	2	2	1	-	-	-	-	-	-	-	Bang Phra
บ่อวิน	548	420	55	17	9	6	10	10	8	8	9	5	-	-	-	-	Bo Win
เกาะสีชัง	157	6	-	-	-	-	1	1	-	-	-	-	-	-	-	-	Ko Sichang
ท่าหลวง	157	6	-	-	-	-	1	1	-	-	-	-	-	-	-	-	Tha Theuwawong
สัตหีบ	2,357	154	13	38	10	6	6	6	5	5	1	1	1	1	1	1	Sattahip
สัตหีบ	1,329	76	2	17	2	5	-	1	1	1	-	-	-	-	-	-	Sattahip
นาจอมเทียน	581	476	57	14	9	5	5	5	4	4	1	-	1	1	1	1	Na Chom Tian
พุดตาลทอง	108	4	1	1	-	-	-	-	-	-	-	-	-	-	-	-	Phlu Ta Luang
บางศรี	339	17	2	6	2	-	1	-	-	-	-	-	-	-	-	-	Bang Sare
บ่อทอง	263	255	6	1	-	-	-	-	-	1	-	-	-	-	-	-	Bo Thong
บ่อทอง	244	238	4	1	-	-	-	-	-	1	-	-	-	-	-	-	Bo Thong
วัดสุวรรณ	19	17	2	-	-	-	-	-	-	-	-	-	-	-	-	-	Wat Suwan
กิ่ง อ.เกาะจันทร์	542	523	10	4	2	1	-	-	-	-	-	-	1	1	1	1	King A. Ko Chan
เกาะจันทร์	106	105	1	-	-	-	-	-	-	-	-	-	-	-	-	-	Ko Chan
ท่าบ่อ	436	418	9	4	1	-	-	-	-	-	-	1	1	1	1	1	Tha Buumi

ที่มา : สำมะโนอุตสาหกรรม พ.ศ. 2550 (ข้อมูลพื้นฐาน : ในเขตเทศบาล) จังหวัดชลบุรี สำนักงานสถิติแห่งชาติ กระทรวงเทคโนโลยีสารสนเทศและการสื่อสาร

Source : The 2007 Industrial Census (Basic Information : Municipal area), Chon Buri Province, National Statistical Office, Ministry of Information and Communication Technology.

ตาราง 7 จำนวนคนทำงานในสถานประกอบการ จำนวนคนขนาดของสถานประกอบการ (จำนวนคนทำงาน) อำเภอและตำบล

TABLE 7 NUMBER OF PERSONS ENGAGED IN ESTABLISHMENTS BY SIZE OF ESTABLISHMENT (NUMBER OF PERSONS ENGAGED), AMPHOE AND TAMBON

อำเภอ/ตำบล	จำนวนคนทำงาน Number of persons	ขนาดของสถานประกอบการ (จำนวนคนทำงาน) Size of establishment (Number of persons engaged)											Amphoe/Tambon	
		1 - 5	6 - 10	11 - 15	16 - 20	21 - 25	26 - 30	31 - 50	51 - 100	101 - 200	201 - 500	501 - 1,000		> 1,000
ชลบุรี	316,888	67,718	21,911	11,683	7,874	4,823	5,210	11,959	18,726	28,166	38,902	31,260	68,656	Chon Buri
เมืองชลบุรี	55,161	3,894	1,912	1,518	1,084	1,293	2,283	2,478	3,273	6,128	7,321	5,165	4,734	Mueang Chon Buri
บึงปลาทู	4,527	545	140	119	176	283	211	211	268	499	-	-	-	Bang Pla Soi
นวมานนท์	1,647	103	-	17	-	30	74	74	137	-	-	-	-	Makham Yong
บ้านไผ่	1,906	176	84	56	25	-	-	-	-	235	-	560	-	Ban Khai
แสนสุข	9,651	788	557	360	207	250	556	556	872	838	747	550	-	Saen Suk
บ้านสวน	14,581	4,748	1,372	601	472	336	906	906	704	927	648	800	2,394	Ban Suan
หนองรี	106	50	-	20	-	30	-	-	-	-	-	-	-	Nong Ri
หนองข้างคอก	726	153	44	32	-	82	39	39	99	253	-	-	-	Nong Khang Khok
บึงทราย	1,097	738	71	34	22	81	40	40	-	-	-	-	-	Bung Sai
คลองท่าหมู	14,822	369	162	120	120	70	54	93	735	2,558	4,957	3,255	2,340	Klong Tamru
เหมือง	408	184	85	38	23	-	-	78	-	-	-	-	-	Mueang
บ้านปึก	726	208	14	38	46	-	-	-	70	330	-	-	-	Ban Puek
หัวตะพาน	1,946	551	95	-	-	30	30	147	388	200	509	-	-	Huai Kapi
เสม็ด	2,209	697	224	33	43	117	334	334	-	137	460	-	-	Samet
อ่างศิลา	809	395	169	68	-	-	-	-	-	151	-	-	-	Ang Sila
บ้านฉาง	4,958	1,967	436	74	164	175	77	77	343	125	-	1,400	-	Ban Bueng
บ้านบึง	2,256	1,365	344	38	119	119	77	77	51	-	-	-	-	Ban Bueng
คลองแก้ว	575	396	25	16	21	-	-	-	90	-	-	-	-	Klong Kiu
หนองไผ่แก้ว	2,127	206	67	20	24	56	-	-	202	125	-	1,400	-	Nong Phai Kao
หนองใหญ่	956	230	9	23	-	21	-	-	223	450	-	-	-	Nong Yai
หนองใหญ่	956	230	9	23	21	-	-	-	223	450	-	-	-	Nong Yai
บางละมุง	84,595	25,257	11,219	4,047	1,976	2,046	4,822	7,029	7,185	9,177	1,129	4,750	-	Bang Lamung
บางละมุง	3,610	1,154	199	104	69	58	116	116	223	307	-	-	1,202	Bang Lamung
หนองปรือ	61,674	18,355	9,201	3,382	1,495	1,703	3,422	3,422	5,436	5,547	6,472	595	1,300	Nong Prue
หนองปลาไหล	445	235	145	20	-	30	-	-	-	-	-	-	-	Nong Pla Lai
หัวใหญ่	1,093	370	33	-	22	-	95	95	171	120	282	-	-	Huai Yai
นาเกลือ	17,773	5,143	1,641	541	390	255	1,189	1,189	1,199	1,211	2,423	534	2,248	Na Kluea
พานทอง	4,820	1,626	388	86	87	26	282	476	476	271	577	801	-	Phan Thong
พานทอง	2,407	507	74	53	21	-	85	85	91	151	577	801	-	Phan Thong
หนองคำสิง	1,542	800	167	17	45	26	129	129	228	-	-	-	-	Nong Tamluang
มาบโป่ง	484	93	62	-	21	-	31	31	157	120	-	-	-	Map Pong
หนองกระเทียม	387	226	85	16	-	-	-	37	-	-	-	-	-	Nong Kakha

ตาราง 7 จำนวนคนทำงานในสถานประกอบการ จำนวนคนงานของสถานประกอบการ (จำนวนคนทำงาน) อำเภอและตำบล (ต่อ)

TABLE 7 NUMBER OF PERSONS ENGAGED IN ESTABLISHMENTS BY SIZE OF ESTABLISHMENT (NUMBER OF PERSONS ENGAGED), AMPHOE AND TAMBON (Contd.)

อำเภอ/ตำบล	จำนวนคนทำงาน Number of persons	ขนาดของสถานประกอบการ (จำนวนคนทำงาน) Size of establishment (Number of persons engaged)											Amphoe/Tambon			
		1 - 5	6 - 10	11-15	16 - 20	21 - 25	26 - 30	31 - 50	51 - 100	101 - 200	201 - 500	501 - 1,000		> 1,000		
พัตนนิคม	2,390	1,671	177	72	33	47	27	98	65	200	-	-	-	-	-	Phanat Nikhom
พัตนนิคม	2,390	1,671	177	72	33	47	27	98	65	200	-	-	-	-	-	Phanat Nikhom
ศรีราชา	151,075	14,814	4,480	2,781	1,852	1,192	1,435	3,892	6,952	13,003	21,557	22,245	56,872	-	-	Si Racha
ศรีราชา	13,117	3,211	1,152	856	444	330	197	658	723	1,116	720	870	2,840	-	-	Si Racha
สุรศักดิ์	9,727	3,013	1,094	384	299	174	230	339	778	699	862	530	1,325	-	-	Surasak
ทุ่งสุขตา	71,490	3,323	975	755	584	392	369	1,423	1,751	5,009	9,040	9,976	37,893	-	-	Tung Sukhla
บึง	14,277	1,299	287	128	91	115	116	269	486	1,829	1,872	1,585	6,200	-	-	Bueng
หนองขาม	29,193	2,145	351	349	216	92	293	693	2,279	2,789	5,821	5,551	8,614	-	-	Nong Kham
เขากันทร	1,081	212	37	12	-	-	-	-	250	200	370	-	-	-	-	Kao Khan Song
บางพระ	1,331	770	173	87	54	67	57	72	51	-	-	-	-	-	-	Bang Phra
บ่อวิน	10,859	841	411	210	164	22	173	438	634	1,361	2,872	3,733	-	-	-	Bo Win
เกาะสีชัง	368	250	39	-	-	-	29	50	-	-	-	-	-	-	-	Ko Si Chang
ท่าหลวง	368	250	39	-	-	-	29	50	-	-	-	-	-	-	-	Ta Theuwawong
สัตหีบ	9,078	4,095	1,154	478	226	231	179	260	365	670	270	-	1,150	-	-	Sattahip
สัตหีบ	3,546	2,416	558	212	35	118	-	42	51	114	-	-	-	-	-	Sattahip
นาจอมเทียน	4,493	948	437	180	158	113	149	218	314	556	270	-	1,150	-	-	Na Chom Tian
พุดตาลทอง	218	176	31	11	-	-	-	-	-	-	-	-	-	-	-	Phlu Ta Luang
บางเสร่	821	555	128	75	33	-	30	-	-	-	-	-	-	-	-	Bang Sare
บ่อทอง	628	441	41	12	-	-	-	-	-	134	-	-	-	-	-	Bo Thong
บ่อทอง	592	418	28	12	-	-	-	-	-	134	-	-	-	-	-	Bo Thong
วัดสุวรรณ	36	23	13	-	-	-	-	-	-	-	-	-	-	-	-	Wat Suwan
กิ่งเกาะจันทร์	2,859	1,006	74	50	38	21	-	-	-	-	-	-	520	-	-	King A. Ko Chan
เกาะจันทร์	176	169	7	-	-	-	-	-	-	-	-	-	-	-	-	Ko Chan
ท่าบุญมี	2,683	837	67	50	38	21	-	-	-	-	-	-	520	1,150	-	Ta Bummi

ที่มา : สำนักอุตสาหกรรม พ.ศ. 2550 (ข้อมูลพื้นฐาน : ในเขตเทศบาล) จังหวัดชลบุรี สำนักงานสถิติแห่งชาติ กระทรวงเทคโนโลยีสารสนเทศและการสื่อสาร

Source : The 2007 Industrial Census (Basic Information : Municipal area), Chon Buri Province, National Statistical Office, Ministry of Information and Communication Technology.

ตาราง 8 จำนวนสถานประกอบการ จำนวนตามรูปแบบการจัดตั้งตามกฎหมาย และกิจกรรมทางเศรษฐกิจ

TABLE 8 NUMBER OF ESTABLISHMENTS BY FORM OF LEGAL ORGANIZATION AND ECONOMIC ACTIVITY

กิจกรรมทางเศรษฐกิจ	จำนวน Number of establishments	รูปแบบการจัดตั้งตามกฎหมาย Form of legal organization					Economic activity	
		ส่วนบุคคล Individual proprietor	หุ้นส่วนสามัญ นิติบุคคล Juristic partnership	บริษัทจำกัด บริษัทจำกัด (มหาชน) Company limited, Public company limited	ส่วนราชการ รัฐวิสาหกิจ Government, State-enterprises	สหกรณ์ Cooperatives		อื่น ๆ Others
ชลบุรี การขาย การบริการ และบริการซ่อมแซมรถยนต์ และรถจักรยานยนต์ รวมทั้งการขายปลีกน้ำมันเชื้อเพลิงรถยนต์ การขายส่ง และการค้าเพื่อค้าขายหน้า ยกเว้นยานยนต์ และรถจักรยานยนต์ การขายปลีก ยกเว้นยานยนต์ และรถจักรยานยนต์ รวมทั้งการซ่อมแซม ของใช้ส่วนบุคคล และของใช้ในครัวเรือน โรงแรมและภัตตาคาร กิจกรรมด้านอสังหาริมทรัพย์ กิจกรรมด้านคอมพิวเตอร์ และกิจกรรมที่เกี่ยวข้อง การให้เช่าเครื่องจักรและเครื่องอุปโภค โดยไม่มีผู้ควบคุมฯ การวิจัยและการพัฒนา และกิจกรรมด้านธุรกิจอื่นๆ กิจกรรมนันทนาการและการบริการอื่นๆ การผลิต การก่อสร้าง การขนส่งทางบก การเก็บสินค้าและสถานที่เก็บสินค้า ตัวแทนธุรกิจการท่องเที่ยวและการโทรคมนาคม กิจกรรมด้าน โรงพยาบาล	39,663 3,230 868 14,132 7,670 2,532 120 1,482 5,571 3,108 238 692 20	35,144 2,765 579 12,858 7,261 2,242 91 1,141 5,463 2,337 64 342 1	757 146 67 205 21 36 5 60 6 116 47 48 -	3,657 317 222 1,046 385 214 24 281 87 646 127 301 7	49 1 - 18 3 - - - - 6 9 - - 12	6 1 - 4 - - - - - - 1 -	50 - - 1 - 40 - - - 9 - - - -	Chon Buri Sale, maintenance and repair of motor vehicles and motorcycles; retail sale of automotive fuel Wholesale trade and commission trade, except of motor vehicles and motorcycles Retail trade, except of motor vehicles and motorcycles; repair of personal and household goods Hotels and restaurants Realstate activities Computer and related activities Rening of machinery and equipment without operator etc; research and development and other business activities Recreational and other service activities Manufacturing Construction Other land transport, storage and warehousing, activities of travel agencies and telecommunications Hospital activities

ที่มา : สำนักงานอุตสาหกรรม พ.ศ. 2550 (ข้อมูลพื้นฐาน : ในเขตเทศบาล) จังหวัด ชลบุรี สำนักงานสถิติแห่งชาติ กระทรวงเทคโนโลยีสารสนเทศและการสื่อสาร

Source : The 2007 Industrial Census (Basic Information : Municipal area), Chon Buri Province, National Statistical Office, Ministry of Information and Communication Technology.

ตาราง 9 จำนวนสถานประกอบการ จำนวนตามรูปแบบการจัดตั้งทางเศรษฐกิจ และกิจกรรมทางเศรษฐกิจ

TABLE 9 NUMBER OF ESTABLISHMENTS BY FORM OF ECONOMIC ORGANIZATION AND ECONOMIC ACTIVITY

กิจกรรมทางเศรษฐกิจ	จำนวน สถานประกอบการ Number of establishments	รูปแบบการจัดตั้งทางเศรษฐกิจ Form of economic organization			Economic activity
		สำนักงานเดี่ยว Single unit	สำนักงานใหญ่ Head office	สาขาส่งขาย Branch	
ชลบุรี การขาย การบำรุงรักษา และการซ่อมแซมยานยนต์ และรถจักรยานยนต์ รวมทั้งการขายปลีกเกี่ยวกับเชื้อเพลิงรถยนต์ การขายส่ง และการค้าเพื่อค้าขายหน้า ยกเว้นยานยนต์ และรถจักรยานยนต์ การขายปลีก ยกเว้นยานยนต์ และรถจักรยานยนต์ รวมทั้งการซ่อมแซม ของใช้ส่วนบุคคล และของใช้ในชีวิตประจำวัน โรงเบรและภัตตาคาร กิจกรรมด้านอสังหาริมทรัพย์ กิจกรรมด้านคอมพิวเตอร์ และกิจกรรมที่เกี่ยวข้อง การให้เช่าเครื่องจักรและเครื่องอุปโภค โดยไม่มีผู้ควบคุมฯ การวิจัยและการพัฒนา และกิจกรรมด้านธุรกิจอื่นๆ กิจกรรมมันทนทางการและการบริการอื่นๆ การผลิต การก่อสร้าง การขนส่งทางบก การเก็บสินค้าและสถานที่เก็บสินค้า ตัวแทนธุรกิจการท่องเที่ยวและการโทรคมนาคม กิจกรรมด้านโรงพยาบาล	39,663 3,230 868 14,132 7,670 2,532 120 1,482 5,571 3,108 238 692 20	37,757 3,078 791 13,265 7,425 2,471 117 1,389 5,500 2,902 214 589 16	138 23 4 36 9 8 - 8 6 34 3 6 1	1,768 129 73 831 236 53 3 85 65 172 21 97 3	Chon Buri Sale, maintenance and repair of motor vehicles and motorcycles; retail sale of automotive fuel Wholesale trade and commission trade, except of motor vehicles and motorcycles Retail trade, except of motor vehicles and motorcycles; repair of personal and household goods Hotels and restaurants Realstate activities Computer and related activities Rening of machinery and equipment without operator etc; research and development and other business activities Recreational and other service activities Manufacturing Construction Other land transport, storage and warehousing, activities of travel agencies and telecommunications Hospital activities

ที่มา : สำมะโนอุตสาหกรรม พ.ศ. 2550 (ข้อมูลพื้นฐาน : ในเขตเทศบาล) จังหวัด ชลบุรี สำนักงานสถิติแห่งชาติ กระทรวงเทคโนโลยีสารสนเทศและการสื่อสาร

Source : The 2007 Industrial Census (Basic Information : Municipal area), Chon Buri Province, National Statistical Office, Ministry of Information and Communication Technology.

ตาราง 10 จำนวนสถานประกอบการ จำนวนตามสัดส่วนของการรวมลงทุนหรือถือหุ้นของต่างประเทศ และกิจกรรมทางเศรษฐกิจ

TABLE 10 NUMBER OF ESTABLISHMENTS BY PROPORTION OF FOREIGN INVESTMENT OR SHARE HOLDING AND ECONOMIC ACTIVITY

กิจกรรมทางเศรษฐกิจ	จำนวน สถานประกอบการ Number of establishments	ไม่มีต่างประเทศ รวมลงทุนหรือถือหุ้น No foreign's investment or share holding	สัดส่วนของการรวมลงทุนหรือถือหุ้น				Economic activity
			รวม	น้อยกว่า 10%	10 - 50%	มากกว่า 50%	
ชลบุรี	3,657	3,174	483	14	216	253	Chon Buri
การขายการบำรุงรักษา และการซ่อมแซมยานยนต์ และรถจักรยานยนต์ รวมทั้งการขายรถจักรยานยนต์มือสอง	317	301	16	-	12	4	Sale, maintenance and repair of motor vehicles and motorcycles; retail sale of automotive fuel
การขายส่ง และการค้าเพื่อค้าหน้า ขายยานยนต์ และรถจักรยานยนต์	222	203	19	-	9	10	Wholesale trade and commission trade, except of motor vehicles and motorcycles
การขายปลีก ขายยานยนต์ และรถจักรยานยนต์ รวมทั้งการซ่อมแซม ของใช้ส่วนบุคคล และของใช้ในครัวเรือน	1,046	969	77	7	55	15	Retail trade, except of motor vehicles and motorcycles; repair of personal and household goods
โรงแรมและภัตตาคาร	385	340	45	4	14	27	Hotels and restaurants
กิจกรรมด้านอสังหาริมทรัพย์	214	197	17	-	14	3	Realstate activities
กิจกรรมด้านคอมพิวเตอร์ และกิจกรรมที่เกี่ยวข้อง การใช้เข้าเครื่องจักรและเครื่องอุปกรณ์	24	22	2	-	2	-	Computer and related activities
โดยไม่มีผู้ควบคุมฯ การวิจัยและการพัฒนา และกิจกรรมด้านธุรกิจอื่นๆ	281	258	23	-	13	10	Research and development operator etc; research and development and other business activities
กิจกรรมบันเทิงและการบริการอื่นๆ	87	81	6	1	5	-	Recreational and other service activities
การผลิต	646	414	232	1	67	164	Manufacturing
การก่อสร้าง	127	109	18	-	10	8	Construction
การขนส่งทางบก การเก็บสินค้าและสถานที่เก็บสินค้า ตัวแทนธุรกิจการท่องเที่ยวและการโทรคมนาคม	301	273	28	1	15	12	Other land transport, storage and warehousing, activities of travel agencies and telecommunications
กิจกรรมด้านโรงพยาบาล	7	7	-	-	-	-	Hospital activities

หมายเหตุ : เฉพาะสถานประกอบการที่มีรูปแบบการจัดตั้งตามกฎหมายเป็นบริษัทจำกัด และบริษัทจำกัด (มหาชน)

Note : Only establishments which were company limited and public company limited.

ที่มา : สำนักข้อมูลสถิติกรม พ.ศ. 2550 (ข้อมูลพื้นฐาน : ในเขตเทศบาล) จังหวัดชลบุรี สำนักงานสถิติแห่งชาติ กระทรวงเทคโนโลยีสารสนเทศและการสื่อสาร

Source : The 2007 Industrial Census (Basic Information : Municipal area), Chon Buri Province, National Statistical Office, Ministry of Information and Communication Technology .

ตาราง 11 จำนวนสถานประกอบการ จำนวนตามประเภทที่ร่วมลงทุนหรือถือหุ้น และกิจกรรมทางเศรษฐกิจ

TABLE 11 NUMBER OF ESTABLISHMENTS BY THE COUNTRY INVESTMENT OR SHARE HOLDING AND ECONOMIC ACTIVITY

กิจกรรมทางเศรษฐกิจ	จำนวนสถานประกอบการ Number of establishments	ไม่มีต่างประเทศ		มีต่างประเทศ		ประเทศที่ร่วมลงทุนหรือถือหุ้น The country investment or share holding								Economic Activity
		รวมลงทุนหรือถือหุ้น No foreign's investment	ไม่รวมลงทุนหรือถือหุ้น With foreign's investment	เกาหลี Korea	ญี่ปุ่น Japan	ไต้หวัน Taiwan	สิงคโปร์ Singapore	จีน China	สหรัฐอเมริกา USA	ประเทศในทวีปยุโรป Country in Europe	ประเทศอื่น ๆ Other Countries	ไม่ตอบ No Answer		
ชลบุรี	3,657	3,174	483	48	219	22	10	3	52	85	33	11	Chon Buri	
การขยายการบริการ และบริการซ่อมแซมยานยนต์ และรถจักรยานยนต์รวมทั้งการขยายผลิตภัณฑ์น้ำมันเชื้อเพลิงรถยนต์	-	-	-	-	-	-	-	-	-	-	-	-	Sale, maintenance and repair of motor vehicles and motorcycles; retail sale of automotive fuel	
การขนส่ง และการค้าเพื่อค้าน้ำมันเชื้อเพลิงรถยนต์ และรถจักรยานยนต์	317	301	16	-	3	-	-	-	10	2	1	-	Wholesale trade and commission trade, except of motor vehicles and motorcycles	
การขยายผลิตภัณฑ์ยานยนต์ และรถจักรยานยนต์	222	203	19	-	11	4	-	1	2	-	1	-	Retail trade, except of motor vehicles and motorcycles; repair of personal and household goods	
การขยายผลิตภัณฑ์ยานยนต์ และรถจักรยานยนต์รวมทั้งการซ่อมแซมของใช้ส่วนบุคคล และของใช้ในชีวิตประจำวัน	1,046	969	77	3	35	-	1	-	8	16	7	7	Hotels and restaurants	
โรงแรมและภัตตาคาร	385	340	45	-	26	1	-	-	10	4	2	2	Real estate activities	
กิจกรรมด้านอสังหาริมทรัพย์	214	197	17	1	-	-	-	-	2	14	-	-	Computer and related activities	
กิจกรรมด้านคอมพิวเตอร์ และกิจกรรมที่เกี่ยวข้อง	24	22	2	-	2	-	-	-	-	-	-	-	Renting of machinery and equipment without operator etc; research and development and other business activities	
การให้เช่าเครื่องจักรและเครื่องอุปโภคบริโภคไม่มีผู้ควบคุมฯ การวิจัยและการพัฒนา และกิจกรรมด้านธุรกิจอื่นๆ	-	-	-	-	-	-	-	-	-	-	-	-	Recreational and other service activities	
กิจกรรมสนับสนุนทางการและการบริการอื่นๆ	281	258	23	-	11	1	-	-	2	7	2	-	Manufacturing	
การผลิต	87	81	6	1	-	-	1	-	-	3	-	1	Construction	
การก่อสร้าง	646	414	232	41	109	16	6	2	15	26	17	-	Other land transport, storage and warehousing, activities of travel agencies and telecommunications	
การขนส่งทางบก การเก็บสินค้าและสถานที่เก็บสินค้า	127	109	18	1	7	-	1	-	1	7	1	-	Hospital activities	
ตัวแทนธุรกิจการท่องเที่ยวและการโทรคมนาคม	-	-	-	-	-	-	-	-	-	-	-	-		
กิจกรรมด้านโรงพยาบาล	301	273	28	1	15	-	1	-	2	6	2	1		
	7	7	-	-	-	-	-	-	-	-	-	-		

หมายเหตุ : เฉพาะสถานประกอบการที่มีรูปแบบการจัดตั้งตามกฎหมายเป็นบริษัทจำกัด และบริษัทจำกัด (มหาชน)

Note : Only establishments which were company limited and public company limited.

ที่มา : สำนักข้อมูลสถิติกรม พ.ศ. 2550 (ข้อมูลพื้นฐาน : ไม่เขตเทศบาล) จังหวัด ชลบุรี สำนักงานสถิติแห่งชาติ กระทรวงเทคโนโลยีสารสนเทศและการสื่อสาร

Source : The 2007 Industrial Census (Basic Information : Municipal area), Chon Buri Province, National Statistical Office, Ministry of Information and Communication Technology .

ตาราง 12 จำนวนสถานประกอบการ จำนวนคนงานของสถานประกอบการ (จำนวนคนทำงาน) และกิจกรรมทางเศรษฐกิจ

TABLE 12 NUMBER OF ESTABLISHMENTS BY SIZE OF ESTABLISHMENT (NUMBER OF PERSONS ENGAGED) AND ECONOMIC ACTIVITY

กิจกรรมทางเศรษฐกิจ	จำนวน สถานประกอบการ Number of establishments	ขนาดของสถานประกอบการ (จำนวนคนทำงาน) Size of establishment (Number of persons engaged)											Economic activity
		Size of establishment (Number of persons engaged)											
		1 - 5	6 - 10	11 - 15	16 - 20	21 - 25	26 - 30	31 - 50	51 - 100	101 - 200	201 - 500	501 - 1,000	
ชลบุรี การขาย การบำรุงรักษา และการซ่อมแซมยานยนต์ และรถจักรยานยนต์ รวมทั้งการขายปลีกน้ำมันเชื้อเพลิงรถยนต์ การขายส่ง และการค้าเพื่อค้าหน้า ขายยานยนต์ และรถจักรยานยนต์ การขายปลีก ยกเว้นยานยนต์ และรถจักรยานยนต์ รวมทั้งการซ่อมแซม ของใช้ส่วนบุคคล และของใช้ในครัวเรือน โรงแรมและภัตตาคาร กิจกรรมด้านอสังหาริมทรัพย์ กิจกรรมด้านคอมพิวเตอร์ และกิจกรรมที่เกี่ยวข้อง การให้เช่าเครื่องจักรและเครื่องอุปโภค โดยไม่มีผู้ควบคุมฯ การวิจัยและการพัฒนา และกิจกรรมด้านธุรกิจอื่นๆ กิจกรรมสนับสนุนการและบริการอื่นๆ การผลิต การก่อสร้าง การขนส่งทางบก การเก็บสินค้าและสถานที่เก็บสินค้า ตัวแทนธุรกิจการท่องเที่ยวและการโทรคมนาคม กิจกรรมด้านโรงพยาบาล	39,663	2,895	918	436	211	182	298	261	192	124	43	34	Chon Buri Sales, maintenance and repair of motor vehicles and motorcycles; retail sale of automotive fuel Wholesale trade and commission trade, except of motor vehicles and motorcycles Retail trade, except of motor vehicles and motorcycles; repair of personal and household goods Hotels and restaurants Realstate activities Computer and related activities Rening of machinery and equipment without operator etc; research and development and other business activities Recreational and other service activities Manufacturing Construction Other land transport, storage and warehousing, activities of travel agencies and telecommunications Hospital activities
	3,230	2,774	77	32	23	12	22	8	6	1	-	-	
	868	163	60	21	19	14	12	7	6	2	-	-	
	14,132	575	180	44	19	15	19	6	10	5	-	1	
	7,670	1,076	320	196	72	64	84	84	40	14	2	2	
	2,532	135	51	24	11	7	19	8	3	2	-	-	
	120	7	4	2	-	1	-	1	-	1	-	-	
	1,482	118	34	19	12	8	19	18	12	8	2	1	
	5,571	105	28	14	8	4	16	9	5	3	-	-	
	3,108	321	99	58	33	38	77	90	101	71	36	24	
	238	100	28	10	6	9	13	11	3	8	1	2	
	692	73	37	16	8	8	16	15	4	3	-	1	
	20	-	-	-	-	2	1	4	2	6	2	3	

ที่มา : สำนักอุตสาหกรรมการ พ.ศ. 2550 (ข้อมูลพื้นฐาน : ในเขตเทศบาล) จังหวัด ชลบุรี สำนักงานสถิติแห่งชาติ กระทรวงเทคโนโลยีสารสนเทศและการสื่อสาร

Source : The 2007 Industrial Census (Basic Information : Municipal area), Chon Buri Province, National Statistical Office, Ministry of Information and Communication Technology.

ตาราง 13 จำนวนคนทำงานในสถานประกอบการ จำนวนคนทำงาน และกิจกรรมทางเศรษฐกิจ

TABLE 13 NUMBER OF PERSONS ENGAGED IN ESTABLISHMENTS BY SIZE OF ESTABLISHMENT (NUMBER OF PERSONS ENGAGED) AND ECONOMIC ACTIVITY

กิจกรรมทางเศรษฐกิจ	จำนวนคนทำงาน Number of persons	ขนาดของสถานประกอบการ (จำนวนคนทำงาน) Size of establishment (Number of persons engaged)											Economic activity	
		1 - 5	6 - 10	11 - 15	16 - 20	21 - 25	26 - 30	31 - 50	51 - 100	101 - 200	201 - 500	501 - 1,000		> 1,000
ชลบุรี	316,888	67,718	21,911	11,683	7,874	4,823	5,210	11,959	18,726	28,166	38,902	31,260	68,656	Chon Buri
การขายการบำรุงรักษา และการซ่อมแซมยานยนต์ และรถจักรยานยนต์ รวมทั้งการขายปลีกน้ำมันเชื้อเพลิงรถยนต์ การขนส่ง และการค้าปลีกค้าส่งหน้า ขายานยนต์ และรถจักรยานยนต์	13,242	6,359	2,012	973	552	511	337	844	524	882	248	-	-	Sale, maintenance and repair of motor vehicles and motorcycles; retail sale of automotive fuel
การขายปลีก ขายานยนต์ และรถจักรยานยนต์ รวมทั้งการซ่อมแซมของใช้ส่วนบุคคล และของใช้ในครัวเรือน	7,105	1,633	1,210	749	384	422	398	503	507	828	471	-	-	Wholesale trade and commission trade, except of motor vehicles and motorcycles
โรงแรมและภัตตาคาร	37,685	23,925	4,437	805	435	434	737	737	475	1,361	1,614	-	1,212	Retail trade, except of motor vehicles and motorcycles; repair of personal and household goods
กิจกรรมด้านอสังหาริมทรัพย์	56,499	13,854	8,127	3,557	1,662	1,825	204	3,355	6,029	5,596	4,776	1,129	2,450	Hotels and restaurants
กิจกรรมด้านคอมพิวเตอร์ และกิจกรรมที่เกี่ยวข้องกับการใช้เครื่องจักรและเครื่องอุปกรณ์	9,301	4,254	1,027	432	254	204	30	736	595	442	695	-	-	Real estate activities
โดยไม่มีความรู้ การวิจัยและการพัฒนา และกิจกรรมด้านธุรกิจอื่นๆ	853	209	51	33	-	30	-	60	60	-	420	-	-	Computer and related activities
กิจกรรมสนับสนุนการและการบริการอื่นๆ	13,390	2,747	908	427	336	275	231	757	1,204	1,772	2,211	1,320	1,202	Renting of machinery and equipment without operator etc; research and development and other business activities
การผลิต	13,014	8,267	774	368	264	192	115	632	701	745	956	-	-	Recreational and other service activities
การก่อสร้าง	140,298	4,913	2,421	1,037	746	1,092	262	3,173	6,612	15,284	22,122	26,611	55,047	Manufacturing
การขนส่งทางบก การเก็บสินค้าและสถานที่เก็บสินค้า	9,170	326	375	175	138	262	523	523	639	507	2,531	530	2,825	Construction
ตัวแทนธุรกิจการท่องเที่ยวและการโทรคมนาคม	7,324	1,231	569	299	188	223	654	654	1,033	510	981	-	1,150	Other land transport, storage and warehousing, activities of travel agencies and telecommunications
กิจกรรมด้านโรงพยาบาล	9,007	-	-	-	-	59	45	45	347	239	1,877	1,670	4,770	Hospital activities

ที่มา : สำนักงานอุตสาหกรรม พ.ศ. 2550 (ข้อมูลพื้นฐาน : ไม่เขตเทศบาล) จังหวัด ชลบุรี สำนักงานสถิติแห่งชาติ กระทรวงเทคโนโลยีสารสนเทศและการสื่อสาร

Source : The 2007 Industrial Census (Basic Information : Municipal area), Chon Buri Province, National Statistical Office, Ministry of Information and Communication Technology.

ตาราง 14 จำนวนผู้จ้างในสถานประกอบการ จำนวนตามขนาดของสถานประกอบการ (จำนวนคนทำงาน) อำเภอและตำบล

TABLE 14 NUMBER OF EMPLOYEES IN ESTABLISHMENTS BY SIZE OF ESTABLISHMENT (NUMBER OF PERSONS ENGAGED), AMPHOE AND TAMBON

อำเภอ/ตำบล	จำนวน ผู้จ้าง Number of employees	ขนาดของสถานประกอบการ (จำนวนคนทำงาน) Size of establishment (Number of persons engaged)											Amphoe/Tambon	
		1 - 5	6 - 10	11-15	16-20	21 - 25	26 - 30	31 - 50	51 - 100	101 - 200	201 - 500	501 - 1,000		> 1,000
ชลบุรี	262,087	21,573	18,156	10,552	7,279	4,515	5,032	11,600	18,339	27,864	38,513	31,235	67,429	Chon Buri
เมืองชลบุรี	41,622	4,552	3,007	1,648	1,342	999	1,231	2,363	3,210	6,067	7,304	5,165	4,734	Mueang Chon Buri
บางปลาซ้อช	2,746	429	127	105	148	264	204	204	257	487	-	-	-	Bang Pla Soi
มะขามหนอง	636	299	81	15	-	30	74	74	137	-	-	-	-	Makham Yong
บ้านไผ่	1,225	164	78	50	22	-	-	-	230	-	-	560	-	Ban Khai
แสนสุข	6,459	1,127	606	313	200	243	532	847	847	820	742	550	-	Saen Suk
บ้านสวน	10,577	1,380	1,064	583	538	440	310	847	680	905	636	800	2,394	Ban Suan
หนองรี	62	4	-	20	-	30	30	-	-	-	-	-	-	Nong Ri
หนองช้างคอก	601	37	20	30	30	-	80	36	98	250	-	-	-	Nong Khang Khok
บางทราย	451	147	71	33	33	20	76	40	-	-	-	-	-	Bang Sai
คลองตำหรุ	14,537	140	135	98	113	62	54	90	735	2,558	4,957	3,255	2,340	Khlong Tamru
เหมือง	223	29	62	-	37	20	-	75	-	-	-	-	-	Mueang
บ้านปึก	500	36	10	9	-	45	-	-	70	330	-	-	-	Ban Puek
หัวตะกั่ว	1,494	127	79	23	-	-	30	140	386	200	509	-	-	Huai Kapi
เสม็ด	1,674	237	188	144	27	42	114	325	-	137	460	-	-	Samet
อ่างศิลา	437	83	120	23	61	-	-	-	-	150	-	-	-	Ang Sila
บ้านบึง	3,207	445	313	161	68	137	173	75	310	125	-	1,400	-	Ban Bueang
บ้านบึง	1,069	342	239	124	36	115	118	75	20	-	-	-	-	Ban Bueang
คลองแก้ว	202	64	22	12	14	-	-	-	90	-	-	-	-	Khlong Kiu
หนองไม้แก้ว	1,936	39	52	25	18	22	55	-	200	125	-	1,400	-	Nong Phai Kao
หนองใหญ่	749	32	8	19	-	20	-	-	220	450	-	-	-	Nong Yai
หนองใหญ่	749	32	8	19	-	20	-	-	220	450	-	-	-	Nong Yai
บางละมุง	65,550	10,364	9,633	5,521	3,823	1,887	1,985	4,670	6,870	7,021	9,099	1,129	3,548	Bang Lamung
บางละมุง	2,654	267	155	165	104	65	57	116	219	305	-	-	1,201	Bang Lamung
หนองปรือ	49,037	8,142	7,960	4,410	3,177	1,428	1,652	3,289	5,288	5,392	6,404	595	1,300	Nong Prue
หนองปลาไหล	255	56	134	15	20	-	30	-	-	-	-	-	-	Nong Pla Lai
หัวใหญ่	750	44	24	-	-	21	-	93	170	118	280	-	-	Huai Yai
นาเกลือ	12,854	1,855	1,360	931	522	373	246	1,172	1,193	1,206	2,415	534	1,047	Na Kluea

ตาราง 14 จำนวนผู้จ้างในสถานประกอบการ จำนวนตามขนาดของสถานประกอบการ (จำนวนคนทำงาน) อำเภอและตำบล (ต่อ)
TABLE 14 NUMBER OF EMPLOYEES IN ESTABLISHMENTS BY SIZE OF ESTABLISHMENT (NUMBER OF PERSONS ENGAGED), AMPHOE AND TAMBON (Contd.)

อำเภอ/ตำบล	จำนวน ผู้จ้าง Number of employees	ขนาดของสถานประกอบการ (จำนวนคนทำงาน) Size of establishment (Number of persons engaged)											Amphoe/Tambon	
		1 - 5	6 - 10	11-15	16-20	21 - 25	26 - 30	31 - 50	51 - 100	101 - 200	201 - 500	501 - 1,000		> 1,000
พานทอง	3,337	293	57	180	57	83	26	271	466	250	572	800	-	Phan Thong
พานทอง	1,933	94	34	41	34	20	-	80	91	150	572	800	-	Phan Thong
หนองดี่ตี่ง	824	157	8	117	8	43	26	125	225	-	-	-	-	Nong Tamlueng
มาบโป่ง	375	24	-	-	-	20	-	30	150	100	-	-	-	Map Pong
หนองกะขะ	205	64	22	22	15	-	-	36	-	-	-	-	-	Nong Kakha
พนัสนิคม	1,001	344	132	63	31	45	26	95	65	200	-	-	-	Phanat Nikhom
พนัสนิคม	1,001	344	132	63	31	45	26	95	65	200	-	-	-	Phanat Nikhom
ศรีราชา	138,379	4,002	3,720	2,495	1,708	1,128	1,386	3,820	6,834	12,950	21,268	22,221	56,847	Si Racha
ศรีราชา	10,735	962	760	405	405	315	194	652	711	1,109	714	870	2,840	Si Racha
สุรศักดิ์	7,153	869	334	273	273	161	218	328	707	689	860	530	1,300	Surasak
ทุ่งสุขลา	68,424	816	847	687	553	385	359	1,392	1,742	4,997	8,777	9,976	37,893	Thung Sukhla
บึง	13,149	244	257	116	89	103	111	267	478	1,827	1,872	1,585	6,200	Bueng
หนองงม	27,319	456	293	325	205	88	291	680	2,266	2,768	5,803	5,530	8,614	Nong Kham
เขาคันทรง	885	27	27	11	-	-	-	-	250	200	370	-	-	Kao Khan Song
บางพระ	619	154	127	77	31	61	48	71	50	-	-	-	-	Bang Phra
บ่อวิน	10,095	233	323	185	152	15	165	430	630	1,360	2,872	3,730	-	Bo Win
เกาะสีชัง	153	41	33	-	-	-	29	50	-	-	-	-	-	Ko Si Chang
ท่าหลวง	153	41	33	-	-	-	29	50	-	-	-	-	-	Tha Theuwawong
สัตหีบ	5,829	1,179	930	409	214	214	176	256	364	667	270	-	1,150	Sattahip
สัตหีบ	1,765	808	445	171	32	105	-	40	50	114	-	-	-	Sattahip
นาจอมเทียน	3,631	197	358	166	152	109	146	216	314	553	270	-	1,150	Na Chom Tian
พุดตาลกลาง	63	32	23	8	-	-	-	-	-	-	-	-	-	Phlu Ta Luang
บางศรี	370	142	104	64	30	-	30	-	-	-	-	-	-	Bang Sare
บ่อทอง	256	80	32	10	-	-	-	-	-	134	-	-	-	Bo Thong
บ่อทอง	244	79	21	10	-	-	-	-	-	134	-	-	-	Bo Thong
วัดสุวรรณ	12	1	11	-	-	-	-	-	-	-	-	-	-	Wat Suwan
กิ่ง อ.เกาะจันทร์	2,004	195	55	46	36	2	-	-	-	-	-	520	1,150	King A. Ko Chan
เกาะจันทร์	23	17	6	-	-	-	-	-	-	-	-	-	-	Ko Chan
ท่าบุญมี	1,981	178	49	46	36	2	-	-	-	-	-	520	1,150	Tha Bunmi

ที่มา : สำมะโนอุตสาหกรรม พ.ศ. 2550 (ข้อมูลพื้นฐาน : ในเขตเทศบาล) จังหวัดชลบุรี สำนักงานสถิติแห่งชาติ กระทรวงเทคโนโลยีสารสนเทศและการสื่อสาร
Source : The 2007 Industrial Census (Basic Information : Municipal area), Chon Buri Province, National Statistical Office, Ministry of Information and Communication Technology.

ตาราง 15 จำนวนลูกจ้างในสถานประกอบการ จำนวนคนของสถานประกอบการ (จำนวนคนทำงาน) และกิจกรรมทางเศรษฐกิจ

TABLE 15 NUMBER OF EMPLOYEES IN ESTABLISHMENTS BY SIZE OF ESTABLISHMENT (NUMBER OF PERSONS ENGAGED) AND ECONOMIC ACTIVITY

กิจกรรมทางเศรษฐกิจ	จำนวนลูกจ้าง Number of employees	ขนาดของสถานประกอบการ (จำนวนคนทำงาน) Size of establishment (Number of persons engaged)												Economic activity
		1 - 5	6 - 10	11 - 15	16 - 20	21 - 25	26 - 30	31 - 50	51 - 100	101 - 200	201 - 500	501 - 1,000	> 1,000	
ชลบุรี	262,087	21,573	18,156	10,552	7,279	4,515	5,032	11,600	18,339	27,864	38,513	31,235	67,429	Chon Buri
การขยาย การบำรุงรักษา และการซ่อมแซมยานยนต์ และรถจักรยานยนต์ รวมทั้งการขายนยนต์ที่ใช้น้ำมันเชื้อเพลิงรถยนต์	8,855	2,694	1,637	866	511	444	323	809	460	875	236	-	-	Sale, maintenance and repair of motor vehicles and motorcycles; retail sale of automotive fuel
การขายส่ง และการค้าปลีกค้าส่งยานยนต์	5,700	959	644	302	391	385	475	499	499	820	471	-	-	Wholesale trade and commission trade, except of motor vehicles and motorcycles
การขายปลีก ยานยนต์ และรถจักรยานยนต์ รวมทั้งการซ่อมแซมของใช้ส่วนบุคคล และของใช้ในชีวิตประจำวัน	17,203	5,688	3,718	2,068	736	412	413	716	467	1,360	1,614	-	11	Retail trade, except of motor vehicles and motorcycles; repair of personal and household goods
โรงแรมและภัตตาคาร	45,498	5,349	6,733	3,391	3,391	1,595	1,779	3,285	5,868	5,433	4,721	1,129	2,450	Hotels and restaurants
กิจกรรมด้านอสังหาริมทรัพย์	6,381	1,603	889	624	408	244	201	688	587	442	695	-	-	Realstate activities
กิจกรรมด้านคอมพิวเตอร์ และกิจกรรมที่เกี่ยวข้องกับการใช้เครื่องจักรและเครื่องอุปโภค	679	70	43	38	25	-	25	-	58	-	420	-	-	Computer and related activities
โดยไม่เป็นผู้ควบคุมฯ การวิจัยและการพัฒนา และกิจกรรมด้านธุรกิจอื่นๆ	11,432	1,093	762	388	306	262	215	735	1,190	1,758	2,202	1,320	1,201	Rening of machinery and equipment without operator etc; research and development and other business activities
กิจกรรมนันทนาการและการบริการอื่นๆ	6,077	1,571	646	322	228	182	115	628	695	740	950	-	-	Recreational and other service activities
การผลิต	135,843	1,792	1,984	1,089	933	684	1,062	3,088	6,550	15,189	21,839	26,586	55,047	Manufacturing
การก่อสร้าง	8,799	209	309	307	164	123	248	491	594	500	2,524	530	2,800	Construction
การขนส่งทางบก การเก็บสินค้าและสถานที่เก็บสินค้า	6,620	476	441	275	275	178	207	640	1,024	508	971	-	1,150	Other land transport, storage and warehousing, activities of travel agencies and telecommunications
กิจกรรมด้านโรงพยาบาล	9,000	-	-	-	-	-	59	45	347	239	1,870	1,670	4,770	Hospital activities

ที่มา : สำนักงานอุตสาหกรรม พ.ศ. 2550 (ข้อมูลพื้นฐาน : ในเขตเทศบาล) จังหวัด ชลบุรี สำนักงานสถิติแห่งชาติ กระทรวงเทคโนโลยีสารสนเทศและการสื่อสาร

Source : The 2007 Industrial Census (Basic Information : Municipal area), Chon Buri Province, National Statistical Office, Ministry of Information and Communication Technology.

คณะผู้จัดทำ CD - ROM

หน่วยงานเจ้าของเรื่อง

สำนักงานสถิติจังหวัดชลบุรี

โทร. 0 3879 1895

กลุ่มบูรณาการข้อมูลสถิติ

หน่วยงานผลิตและออกแบบ

สำนักสถิติพยากรณ์

โทร. 0 2281 0333 ต่อ 1415 - 1418



ตารางสถิติในรูปแบบ Format Excel

Statistical Tables are in the Excel Format

ตารางสถิติในรูปแบบ Format Excel

- ตาราง 1** จำนวนสถานประกอบการ จำแนกตามกิจกรรมทางเศรษฐกิจ อำเภอและตำบล
- ตาราง 2** จำนวนสถานประกอบการ จำแนกตามรูปแบบการจัดตั้งตามกฎหมาย อำเภอและตำบล
- ตาราง 3** จำนวนสถานประกอบการ จำแนกตามรูปแบบการจัดตั้งทางเศรษฐกิจ อำเภอและตำบล
- ตาราง 4** จำนวนสถานประกอบการ จำแนกตามสัดส่วนของการร่วมลงทุนหรือถือหุ้น
ของต่างประเทศ อำเภอและตำบล
- ตาราง 5** จำนวนสถานประกอบการ จำแนกตามประเทศที่ร่วมลงทุนหรือถือหุ้น อำเภอและตำบล
- ตาราง 6** จำนวนสถานประกอบการ จำแนกตามขนาดของสถานประกอบการ
(จำนวนคนทำงาน) อำเภอและตำบล
- ตาราง 7** จำนวนคนทำงานในสถานประกอบการ จำแนกตามขนาดของสถานประกอบการ
(จำนวนคนทำงาน) อำเภอและตำบล
- ตาราง 8** จำนวนสถานประกอบการ จำแนกตามรูปแบบการจัดตั้งตามกฎหมาย
และกิจกรรมทางเศรษฐกิจ
- ตาราง 9** จำนวนสถานประกอบการ จำแนกตามรูปแบบการจัดตั้งทางเศรษฐกิจ
และกิจกรรมทางเศรษฐกิจ
- ตาราง 10** จำนวนสถานประกอบการ จำแนกตามสัดส่วนของการร่วมลงทุนหรือถือหุ้น
ของต่างประเทศ และกิจกรรมทางเศรษฐกิจ
- ตาราง 11** จำนวนสถานประกอบการ จำแนกตามประเทศที่ร่วมลงทุนหรือถือหุ้น
และกิจกรรมทางเศรษฐกิจ
- ตาราง 12** จำนวนสถานประกอบการ จำแนกตามขนาดของสถานประกอบการ
(จำนวนคนทำงาน) และกิจกรรมทางเศรษฐกิจ
- ตาราง 13** จำนวนคนทำงานในสถานประกอบการ จำแนกตามขนาดของสถานประกอบการ
(จำนวนคนทำงาน) และกิจกรรมทางเศรษฐกิจ
- ตาราง 14** จำนวนลูกจ้างในสถานประกอบการ จำแนกตามขนาดของสถานประกอบการ
(จำนวนคนทำงาน) อำเภอและตำบล
- ตาราง 15** จำนวนลูกจ้างในสถานประกอบการ จำแนกตามขนาดของสถานประกอบการ
(จำนวนคนทำงาน) และกิจกรรมทางเศรษฐกิจ