

สำมะโนอุตสาหกรรม พ.ศ. 2550  
( ข้อมูลพื้นฐาน : ในเขตเทศบาล )  
จังหวัดจันทบุรี

THE 2007 INDUSTRIAL CENSUS  
( BASIC INFORMATION : MUNICIPAL AREA )  
CHANTHABURI PROVINCE



E1014F5000000P03B1



สำนักงานสถิติแห่งชาติ  
กระทรวงเทคโนโลยีสารสนเทศและการสื่อสาร  
NATIONAL STATISTICAL OFFICE  
MINISTRY OF INFORMATION AND COMMUNICATION TECHNOLOGY



**คำนำ**

**บทสรุปสำหรับผู้บริหาร**

**แผนภูมิ**

- |             |             |
|-------------|-------------|
| ❖ แผนภูมิ ก | ❖ แผนภูมิ ข |
| ❖ แผนภูมิ ค | ❖ แผนภูมิ ง |
| ❖ แผนภูมิ จ | ❖ แผนภูมิ ฉ |
| ❖ แผนภูมิ ช |             |

**บทที่ 1 บทนำ**

- ❖ ความเป็นมา
- ❖ วัตถุประสงค์
- ❖ รายการข้อมูลที่เกี่ยวข้อง
- ❖ ขอบข่ายและคุณสมบัติ
- ❖ คาบเวลาอ้างอิง
- ❖ แนวคิดและคำนิยาม
- ❖ วิธีการเก็บรวบรวมข้อมูล
- ❖ การประมวลผลข้อมูล
- ❖ การเสนอผลและจัดทำรายงานผล

**บทที่ 2 สรุปข้อมูลที่สำคัญ**

- ❖ จำนวนสถานประกอบการ
- ❖ กิจกรรมทางเศรษฐกิจ
- ❖ ขนาดของสถานประกอบการ
- ❖ รูปแบบการจัดตั้งตามกฎหมาย
- ❖ รูปแบบการจัดตั้งทางเศรษฐกิจ
- ❖ คนทำงาน และลูกจ้าง

**ตารางสถิติ**

คณะผู้จัดทำ CD-ROM

หน่วยงานที่เผยแพร่

ตารางสถิติในรูปแบบ Format Excel

หน่วยงานที่เผยแพร่

สำนักสถิติพยากรณ์  
สำนักงานสถิติแห่งชาติ  
ถนนหลานหลวง เขตป้อมปราบศัตรูพ่าย กทม. 10100  
โทรศัพท์ 0 2281 0333 ต่อ 1413  
โทรสาร 0 2281 6438  
ไปรษณีย์อิเล็กทรอนิกส์ : [binfopub@nso.go.th](mailto:binfopub@nso.go.th)

Distributed by

Statistical Forecasting Bureau,  
National Statistical Office,  
Larn Luang Rd., Bangkok 10100, THAILAND  
Tel. : + 66 2281 0333 ext. 1413  
Fax : + 66 2281 6438  
E-mail : [binfopub@nso.go.th](mailto:binfopub@nso.go.th)

ปีที่จัดพิมพ์

2550

Published

2007

ISBN 978-974-11-2866-2

## คำนำ

ในปัจจุบัน โครงสร้างการผลิตของประเทศไทย ได้เปลี่ยนแปลงจากระบบเศรษฐกิจแบบเกษตรกรรม มาเป็นระบบเศรษฐกิจแบบอุตสาหกรรมมากขึ้น นอกจากนี้จะมีอุตสาหกรรมใหม่ ๆ เกิดขึ้นจำนวนมากแล้ว ลักษณะการประกอบอุตสาหกรรมขนาดเล็กและอุตสาหกรรมในครัวเรือนก็มีบทบาทต่อการเจริญเติบโตทางเศรษฐกิจโดยรวมของประเทศมากขึ้น ข้อมูลโครงสร้างพื้นฐานเกี่ยวกับการประกอบอุตสาหกรรมการผลิตจึงมีความสำคัญสำหรับการกำหนดนโยบายและวางแผนพัฒนาด้านเศรษฐกิจและอุตสาหกรรมทั้งในระดับประเทศ และระดับจังหวัด ทำให้ความต้องการใช้ข้อมูลดังกล่าวได้เพิ่มมากขึ้นทั้งในภาครัฐและเอกชน

สำนักงานสถิติแห่งชาติ ซึ่งเป็นหน่วยงานที่รับผิดชอบในการเก็บข้อมูลทั้งทางด้านเศรษฐกิจ และสังคมของประเทศ จึงกำหนดให้มีการจัดทำสำมะโนอุตสาหกรรมขึ้น ซึ่งเป็นการจัดทำครั้งที่ 3 ของประเทศไทย ในการจัดทำสำมะโนอุตสาหกรรมครั้งนี้ ได้ดำเนินการเก็บรวบรวมข้อมูลเป็น 2 ขั้นตอนคือ ขั้นการเก็บรวบรวมข้อมูลพื้นฐานของสถานประกอบการทุกประเภท และขั้นการเก็บรวบรวมข้อมูลรายละเอียด ซึ่งจะเก็บรวบรวมรายละเอียดเฉพาะการประกอบอุตสาหกรรมการผลิต

รายงานฉบับนี้ เป็นรายงานผลการปฏิบัติงานขั้นที่ 1 ซึ่งดำเนินการในปี 2550 ข้อมูลที่นำเสนอเป็น ข้อมูลพื้นฐานของสถานประกอบการที่มีคนทำงานตั้งแต่ 1 คนขึ้นไป ที่ประกอบอุตสาหกรรมการผลิต ธุรกิจทางการค้าและธุรกิจทางการบริการ การก่อสร้าง การขนส่งทางบก สถานที่เก็บสินค้า ตัวแทนธุรกิจ การท่องเที่ยว การโทรคมนาคม และกิจกรรมด้านโรงพยาบาล ที่ตั้งอยู่ในเขตเทศบาลของ จังหวัดจันทบุรี

สำนักงานสถิติแห่งชาติ ขอขอบคุณผู้ประกอบการและผู้เกี่ยวข้องทุกฝ่ายที่ได้ให้ความร่วมมือ ในการให้ข้อมูล ซึ่งเป็นผลให้การปฏิบัติงานครั้งนี้สำเร็จลุล่วงไปด้วยดี

## บทสรุปสำหรับผู้บริหาร

ปัจจุบัน โครงสร้างการผลิตของประเทศไทย ได้เปลี่ยนแปลงจากระบบเศรษฐกิจแบบเกษตรกรรมมาเป็นระบบเศรษฐกิจแบบอุตสาหกรรมมากขึ้น นอกจากจะมีอุตสาหกรรมใหม่ ๆ เกิดขึ้นจำนวนมากแล้ว ลักษณะการประกอบอุตสาหกรรมขนาดเล็กและอุตสาหกรรมในครัวเรือนก็มีบทบาทต่อการเจริญเติบโตทางเศรษฐกิจโดยรวมของประเทศมากขึ้น สำนักงานสถิติแห่งชาติ ในฐานะเป็นหน่วยงานที่รับผิดชอบในการเก็บรวบรวมข้อมูลทั้งทางด้านเศรษฐกิจและสังคมของประเทศ จึงกำหนดให้มีการจัดทำสำมะโนอุตสาหกรรม พ.ศ. 2550 ขึ้น ซึ่งนับเป็นครั้งที่ 3 ของประเทศไทย โดยครั้งแรกจัดทำในปี พ.ศ. 2507 และครั้งที่สองในปี พ.ศ. 2540

ในการจัดทำสำมะโนอุตสาหกรรมครั้งนี้ ได้ดำเนินการเก็บรวบรวมข้อมูลเป็น 2 ขั้นตอนคือ ขั้นการเก็บรวบรวมข้อมูลพื้นฐานของสถานประกอบการทุกประเภท และขั้นการเก็บรวบรวมข้อมูลรายละเอียด ซึ่งจะเก็บรวบรวมรายละเอียดเฉพาะการประกอบอุตสาหกรรมการผลิต

สำหรับข้อมูลที่น่าสนใจในรายงานฉบับนี้ เป็นรายงานผลการปฏิบัติงานขั้นที่ 1 ซึ่งดำเนินการเก็บรวบรวมข้อมูลระหว่างเดือนพฤศจิกายน 2549 – มีนาคม 2550 ข้อมูลที่น่าสนใจเป็นข้อมูลพื้นฐานของสถานประกอบการที่มีคนทำงานตั้งแต่ 1 คนขึ้นไปที่ประกอบอุตสาหกรรมการผลิต ธุรกิจทางการค้าและธุรกิจทางการบริการ การก่อสร้าง การขนส่งทางบก สถานที่เก็บสินค้า ตัวแทนธุรกิจการท่องเที่ยว การโทรคมนาคม และ กิจกรรมด้านโรงพยาบาล ที่ตั้งอยู่ในเขตเทศบาลของ จังหวัดจันทบุรี ซึ่งสรุปข้อมูลที่สำคัญได้ ดังนี้

**1. จำนวนสถานประกอบการ ผลจากการสำรวจสำมะโนอุตสาหกรรม พ.ศ. 2550**  
(ข้อมูลพื้นฐาน : ในเขตเทศบาล) ในจังหวัดจันทบุรี พบว่า มีจำนวนสถานประกอบการทั้งสิ้น 11,050 แห่ง โดยสถานประกอบการส่วนใหญ่จะตั้งอยู่ในเขตอำเภอเมืองมากที่สุด คือ 6,549 แห่ง หรือคิดเป็นร้อยละ 59.3 รองลงมาคือ อำเภอท่าใหม่ 1,289 แห่ง หรือคิดเป็นร้อยละ 11.7 ส่วนสถานประกอบการที่มีน้อยที่สุด คืออำเภอมะขาม มีเพียง 145 แห่ง หรือคิดเป็นร้อยละ 1.3 ของสถานประกอบการทั้งหมดในจังหวัดจันทบุรี

**2. กิจกรรมทางเศรษฐกิจ** เมื่อพิจารณาประเภทกิจกรรมทางเศรษฐกิจ พบว่าสถานประกอบการในจังหวัดจันทบุรี ประกอบกิจกรรมการขายปลีก ยกเว้นยานยนต์ และรถจักรยานยนต์ รวมทั้งการซ่อมแซมของใช้ส่วนบุคคลและของใช้ในครัวเรือน สูงกว่ากิจกรรมทางเศรษฐกิจอื่น ๆ กล่าวคือ มีจำนวน 3,943 แห่ง หรือคิดเป็นร้อยละ 35.7 รองลงมาคือ การผลิต มีจำนวน 1,932 แห่ง คิดเป็นร้อยละ 17.5 โรงแรมและภัตตาคาร มีจำนวน 1,579 แห่ง คิดเป็นร้อยละ 14.3 ส่วนกิจกรรมด้านโรงพยาบาลมีน้อยที่สุดเพียง 9 แห่ง หรือคิดเป็น ร้อยละ 0.1 ของกิจกรรมทางเศรษฐกิจทั้งหมด

3. **ขนาดของสถานประกอบการ** ซึ่งวัดด้วยจำนวนคนทำงาน นั้น พบว่า ส่วนใหญ่ร้อยละ 99.5 เป็นสถานประกอบการที่มีขนาดย่อม ที่มีคนทำงาน 1 - 50 คน รองลงมาเป็นสถานประกอบการขนาดกลาง ที่มีคนทำงาน 51 - 200 คน ร้อยละ 0.4 และสถานประกอบการขนาดใหญ่ที่มีคนทำงานมากกว่า 200 คน มีสัดส่วนเพียงเล็กน้อยคือ ร้อยละ 0.1 ของสถานประกอบการทั้งสิ้น

4. **รูปแบบการจัดตั้งตามกฎหมาย** พบว่า สถานประกอบการส่วนใหญ่มีรูปแบบฯ เป็นส่วนบุคคล คิดเป็นร้อยละ 95.5 รองลงมาก็คือ ห้างหุ้นส่วนจำกัด ห้างหุ้นส่วนสามัญนิติบุคคล และบริษัทจำกัด บริษัทจำกัด (มหาชน) มีอัตราร้อยละที่เท่ากันคือ 2.1 รูปแบบอื่น ๆ (สหกรณ์ ส่วนราชการ รัฐวิสาหกิจ และรูปแบบอื่น ๆ) คิดเป็นร้อยละ 0.3

5. **รูปแบบการจัดตั้งทางเศรษฐกิจ** . ในจังหวัดจันทบุรีนั้น พบว่า สถานประกอบการที่เป็นสำนักงานแห่งเดียวมีมากที่สุด คือ ร้อยละ 97.9 รองลงมาก็คือสำนักงานสาขา ร้อยละ 1.7 และสำนักงานใหญ่ มีเพียงร้อยละ 0.4

6. **จำนวนคนทำงานและลูกจ้าง** พบว่า มีจำนวนคนทำงานทั้งหมด 37,059 คน และลูกจ้างทั้งหมด 17,108 คน ส่วนใหญ่จะอยู่ในกลุ่มของสถานประกอบการขนาด 1-15 คน เป็นคนทำงาน ร้อยละ 65.9 และลูกจ้าง ร้อยละ 43.6 ส่วนกลุ่มของสถานประกอบการขนาด 26-30 คน มีคนทำงาน และ ลูกจ้างน้อยที่สุด โดยมีคนทำงานร้อยละ 1.3 และลูกจ้างร้อยละ 2.6

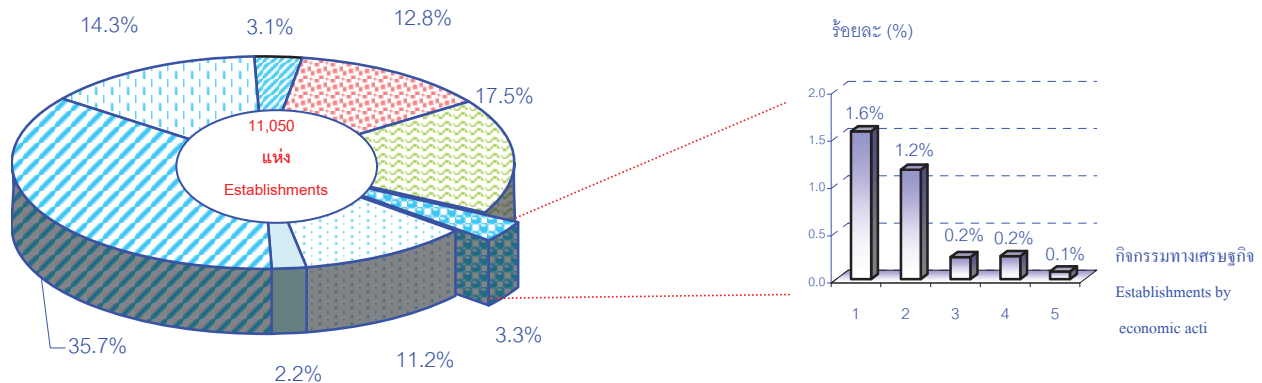
เมื่อพิจารณาจำนวนคนทำงานและลูกจ้าง ตามกิจกรรมทางเศรษฐกิจนั้น พบว่า การขายปลีก ยกเว้นยานยนต์ และรถจักรยานยนต์ รวมทั้งการซ่อมแซมของใช้ส่วนบุคคลและของใช้ในครัวเรือนมีจำนวนคนทำงาน และจำนวนลูกจ้างมากที่สุดคือ 11,267 และ 3,904 คน หรือคิดเป็นร้อยละ 30.4 และ 22.8 รองลงมาก็คือ การผลิต คือ 7,013 และ 3,592 คน หรือคิดเป็นร้อยละ 18.9 และ 21.0 และโรงแรมภัตตาคาร คือ 6,775 และ 2,914 คน หรือคิดเป็นร้อยละ 18.3 และ 17.0

แผนภูมิ

*Figures*

แผนภูมิ ก ร้อยละของสถานประกอบการ จำแนกตามกิจกรรมทางเศรษฐกิจ

Figure A Percentage of establishments by economic acti



- การขาย การบำรุงรักษา และการซ่อมแซมยานยนต์ และรถจักรยานยนต์ฯ  
Sale, maintenance and repair of motor vehicles and motorcycles etc.
- การขายส่งและการค้าเพื่อค่านายหน้า (ยกเว้น ยานยนต์และรถจักรยานยนต์)  
Wholesale trade and commission trade, except of motor vehicles and motorcycles
- การขายปลีก ยกเว้น ยานยนต์ และรถจักรยานยนต์ รวมทั้งการซ่อมแซมฯ  
Retail trade, except of motor vehicles and motorcycles etc.
- โรงแรมและภัตตาคาร  
Hotels and restaurants
- การให้เช่าเครื่องจักรและเครื่องอุปกรณ์โดยไม่มีผู้ควบคุม การวิจัยและการพัฒนา และกิจกรรมด้านธุรกิจอื่น ๆ  
Renting of machinery and equipment without operator, research and development and other business activities
- กิจกรรมนันทนาการและการบริการอื่น ๆ  
Recreational and other service activities
- การผลิต  
Manufacturing
- กิจกรรมทางเศรษฐกิจอื่น ๆ  
Other

- 1 การขนส่งทางบก การเก็บสินค้าและสถานที่เก็บสินค้า ตัวแทนธุรกิจการท่องเที่ยว และการโทรคมนาคม  
Other land transport, storage and warehousing, activities of travel agencies and telecommunications
- 2 กิจกรรมด้านอสังหาริมทรัพย์  
Real estate activities
- 3 การก่อสร้าง  
Construction
- 4 กิจกรรมด้านคอมพิวเตอร์และกิจกรรมที่เกี่ยวข้อง  
Computer and related activities
- 5 กิจกรรมด้านโรงพยาบาล  
Hospital activity

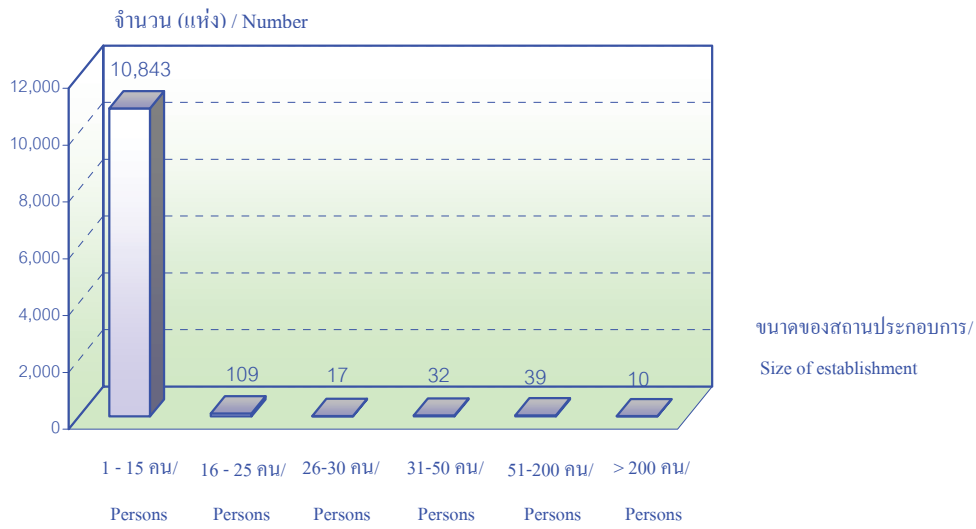
ที่มา : สำมะโนอุตสาหกรรม พ.ศ. 2550 (ข้อมูลพื้นฐาน : โฉมเขตเทศบาล) จังหวัดจันทบุรี  
สำนักงานสถิติแห่งชาติ กระทรวงเทคโนโลยีสารสนเทศและการสื่อสาร

Source : The 2007 Industrial Census (Basic Information : municipal area), Chanthaburi Province  
National Statistical Office, Ministry of Information and Communication Technology



แผนภูมิ ข จำนวนสถานประกอบการ จำแนกตามขนาดของสถานประกอบการ

Figure B Number of establishments by size of establishment

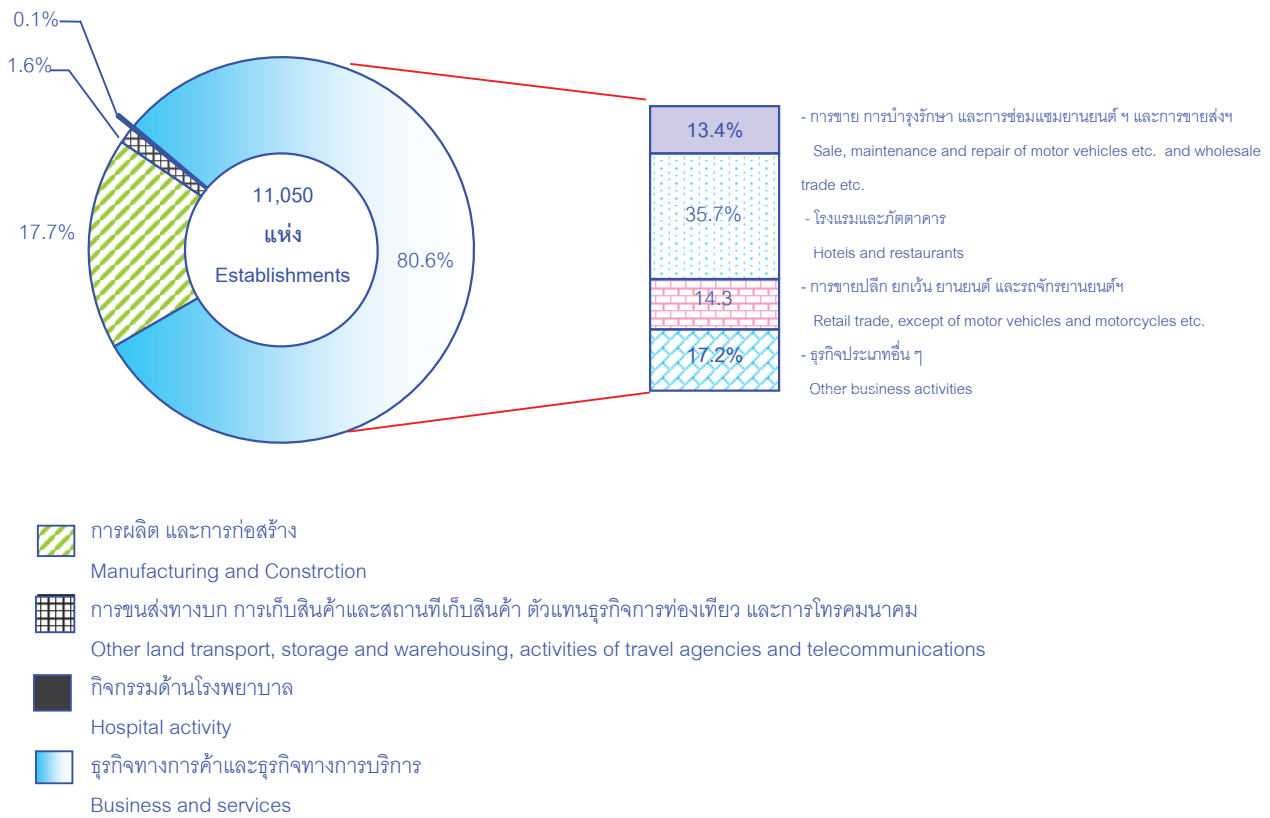


ที่มา : สำมะโนอุตสาหกรรม พ.ศ. 2550 (ข้อมูลพื้นฐาน : ในเขตเทศบาล) จังหวัดจันทบุรี  
สำนักงานสถิติแห่งชาติ กระทรวงเทคโนโลยีสารสนเทศและการสื่อสาร

Source : The 2007 Industrial Census (Basic Information :municipal area), Chanthaburi Province  
National Statistical Office. Ministry of Information and Communication Technology.

แผนภูมิ ค ร้อยละของสถานประกอบการ จำแนกตามกิจกรรมทางเศรษฐกิจ

Figure C Percentage of establishments by economic activity

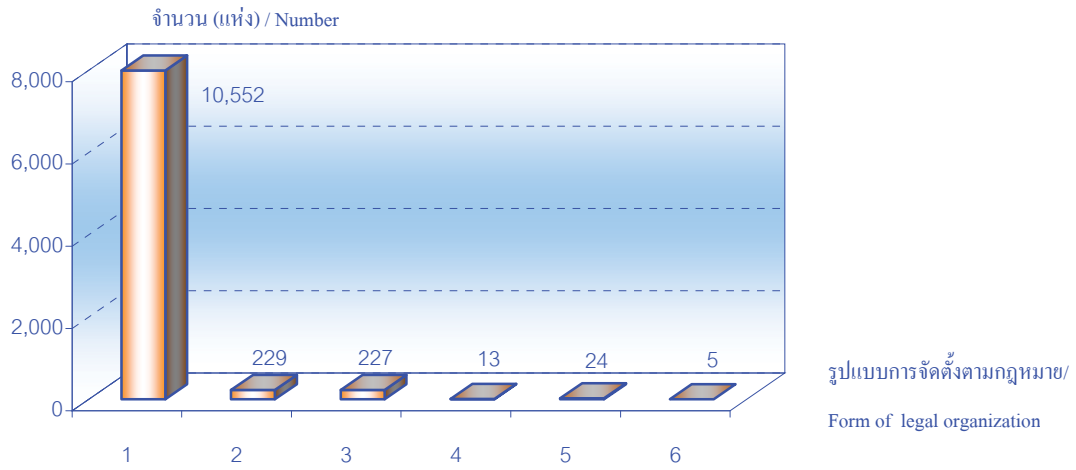


ที่มา : สำมะโนอุตสาหกรรม พ.ศ. 2550 (ข้อมูลพื้นฐาน : ในเขตเทศบาล) จังหวัดจันทบุรี  
สำนักงานสถิติแห่งชาติ กระทรวงเทคโนโลยีสารสนเทศและการสื่อสาร

Source : The 2007 Industrial Census (Basic Information :municipal area), Chanthaburi Province  
National Statistical Office. Ministry of Information and Communication Technology.

แผนภูมิ ง จำนวนสถานประกอบการ จำแนกตามรูปแบบการจัดตั้งตามกฎหมาย

Figure D Number of establishments by form of legal organization



- 1 ส่วนบุคคล / Individual proprietor
- 2 ห้างหุ้นส่วนจำกัด ห้างหุ้นส่วนสามัญนิติบุคคล / Juristic partnership
- 3 บริษัทจำกัด บริษัทจำกัด (มหาชน) / Company limited, Public company limited
- 4 ส่วนราชการ รัฐวิสาหกิจ / Government, State - enterprises
- 5 สหกรณ์ / Cooperatives
- 6 อื่น ๆ / Others


ที่มา : สำมะโนอุตสาหกรรม พ.ศ. 2550 (ข้อมูลพื้นฐาน : ในเขตเทศบาล) จังหวัดจันทบุรี  
สำนักงานสถิติแห่งชาติ กระทรวงเทคโนโลยีสารสนเทศและการสื่อสาร

Source : The 2007 Industrial Census (Basic Information :municipal area), Chanthaburi Province  
National Statistical Office, Ministry of Information and Communication Technology.



แผนภูมิ ๑ จำนวนสถานประกอบการ จำแนกตามรูปแบบการจัดตั้งทางเศรษฐกิจ

Figure E Number of establishments by form of economic organization

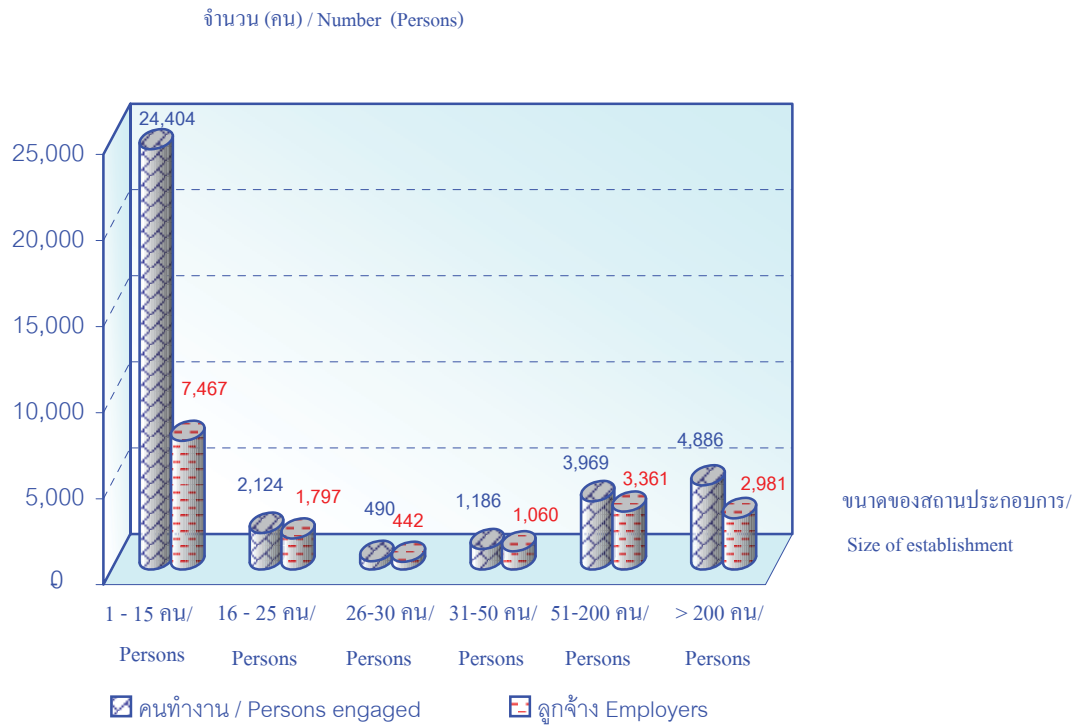


ที่มา : สำมะโนอุตสาหกรรม พ.ศ. 2550 (ข้อมูลพื้นฐาน : ในเขตเทศบาล) จังหวัดจันทบุรี  
สำนักงานสถิติแห่งชาติ กระทรวงเทคโนโลยีสารสนเทศและการสื่อสาร

Source : The 2007 Industrial Census (Basic Information :municipal area), Chanthaburi Province  
National Statistical Office, Ministry of Information and Communication Technology.

แผนภูมิ จ จำนวนคนทำงานและลูกจ้างในสถานประกอบการ จำแนกตามขนาดของสถานประกอบการ

Figure F Number of persons engaged and employees by size of establishment

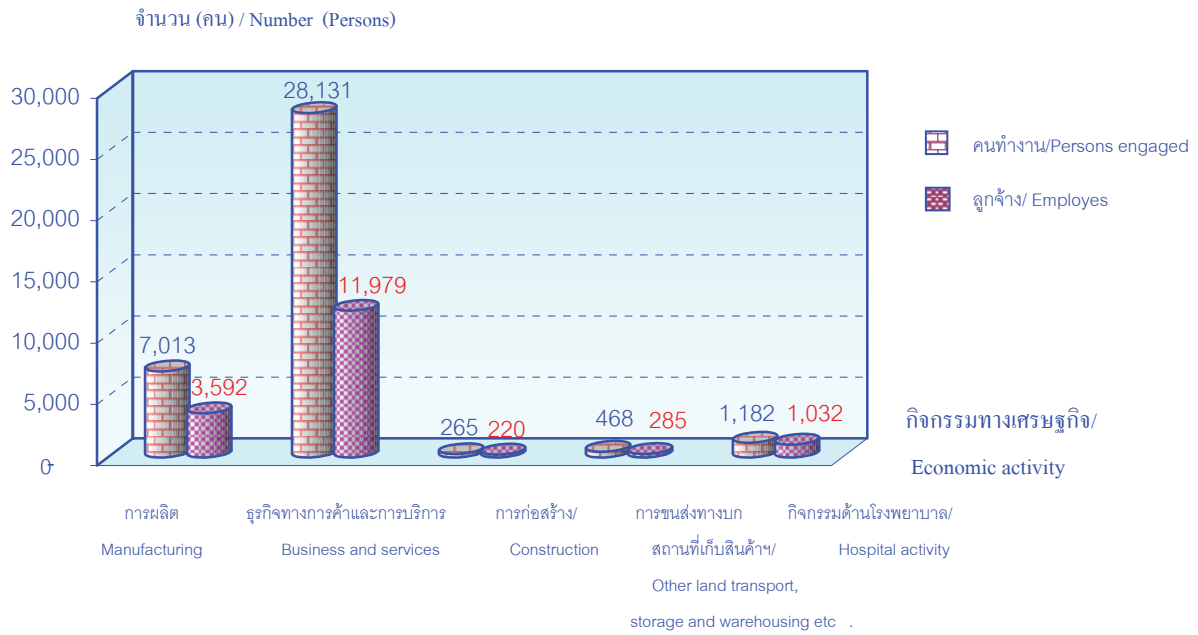


ที่มา : สำมะโนอุตสาหกรรม พ.ศ. 2550 (ข้อมูลพื้นฐาน : ในเขตเทศบาล) จังหวัดจันทบุรี  
สำนักงานสถิติแห่งชาติ กระทรวงเทคโนโลยีสารสนเทศและการสื่อสาร

Source : The 2007 Industrial Census (Basic Information : municipal area), Chanthaburi Province  
National Statistical Office, Ministry of Information and Communication Technology.

แผนภูมิ ข จำนวนคนทำงานและลูกจ้างในสถานประกอบการ จำแนกตามกิจกรรมทางเศรษฐกิจ

Figure G Number of persons engaged and employees by economic activity



ที่มา : สำมะโนอุตสาหกรรม พ.ศ. 2550 (ข้อมูลพื้นฐาน : ในเขตเทศบาล) จังหวัดจันทบุรี  
สำนักงานสถิติแห่งชาติ กระทรวงเทคโนโลยีสารสนเทศและการสื่อสาร

Source : The 2007 Industrial Census (Basic Information : municipal area), Chanthaburi Province  
National Statistical Office, Ministry of Information and Communication Technology.



# บทที่ 1

## บทนำ

### 1.1 ความเป็นมา

สำนักงานสถิติแห่งชาติ ได้จัดทำสำมะโนอุตสาหกรรมขึ้นเป็นครั้งแรกในปี 2507 และครั้งที่ 2 ในปี 2540 โดยมีวัตถุประสงค์ เพื่อเก็บรวบรวมข้อมูลเกี่ยวกับจำนวนและลักษณะที่สำคัญของสถานประกอบการอุตสาหกรรมทุกขนาดทั่วประเทศ เพื่อใช้ประกอบในการกำหนดนโยบายและวางแผนพัฒนาการลงทุน และปรับปรุงกิจการอุตสาหกรรมการผลิตทั้งในภาครัฐและเอกชน

ในปัจจุบัน โครงสร้างการผลิตของประเทศได้เปลี่ยนแปลงจากระบบเศรษฐกิจแบบเกษตรกรรมมาเป็นระบบเศรษฐกิจแบบอุตสาหกรรมมากขึ้น นอกจากนี้จะมีอุตสาหกรรมใหม่ ๆ เกิดขึ้นจำนวนมากแล้ว ลักษณะการประกอบอุตสาหกรรมขนาดเล็กและอุตสาหกรรมในครัวเรือนก็มีบทบาทต่อการเจริญเติบโตทางเศรษฐกิจโดยรวมของประเทศมากขึ้น ข้อมูลโครงสร้างพื้นฐานเกี่ยวกับการประกอบอุตสาหกรรมการผลิตจึงมีความสำคัญสำหรับการกำหนดนโยบายและวางแผนพัฒนาด้านเศรษฐกิจและอุตสาหกรรม ทั้งในระดับประเทศและระดับจังหวัด ทำให้ความต้องการใช้ข้อมูลดังกล่าวเพิ่มมากขึ้นทั้งในภาครัฐบาลและเอกชน

สำนักงานสถิติแห่งชาติ ซึ่งเป็นหน่วยงานที่รับผิดชอบในการจัดเก็บข้อมูลทั้งทางด้านเศรษฐกิจและสังคมของประเทศ จำเป็นจะต้องจัดหาข้อมูลสถิติที่เกี่ยวข้องในเรื่องนี้ และเพื่อให้สอดคล้องกับข้อเสนอแนะขององค์การสหประชาชาติ ที่เสนอแนะให้จัดทำสำมะโนทุก 10 ปี สำนักงานสถิติแห่งชาติ จึงกำหนดให้มีการจัดทำสำมะโน อุตสาหกรรม พ.ศ. 2550 ขึ้น ซึ่งเป็นการจัดทำสำมะโนอุตสาหกรรม ครั้งที่ 3 ของประเทศไทย โดยกำหนดแผนดำเนินการเก็บรวบรวมข้อมูลเป็น 2 ขั้นตอน คือ ขั้นการเก็บรวบรวมข้อมูลพื้นฐานของสถานประกอบการทุกประเภท และ ขั้นการเก็บรวบรวมข้อมูลรายละเอียด ซึ่งจะเก็บรวบรวมรายละเอียดเฉพาะการประกอบอุตสาหกรรมการผลิต

## 1.2 วัตถุประสงค์

การเก็บรวบรวมข้อมูลพื้นฐาน โครงการสำมะโนอุตสาหกรรม พ.ศ. 2550 มีวัตถุประสงค์ ดังนี้

1.2.1 เพื่อเก็บรวบรวมข้อมูลพื้นฐานที่แสดงให้เห็นโครงสร้างและการกระจายตัวของสถานประกอบการประเภทต่าง ๆ เช่น อุตสาหกรรมการผลิต ธุรกิจทางการค้าและธุรกิจทางการบริการ การก่อสร้าง การขนส่งทางบก สถานที่เก็บสินค้า ตัวแทนธุรกิจการท่องเที่ยว และกิจกรรมด้านโรงพยาบาล เป็นต้น

1.2.2 เพื่อจัดทำกรอบตัวอย่างสำหรับการเลือกตัวอย่างสถานประกอบการผลิตที่เข้าข่ายเพื่อเก็บรวบรวมข้อมูลรายละเอียด สำหรับโครงการสำมะโนอุตสาหกรรม พ.ศ. 2550

1.2.3 เพื่อนำข้อมูลมาจัดทำกรอบตัวอย่าง (Sampling Frame) ที่ทันสมัย สำหรับการเลือกตัวอย่างการสำรวจสถานประกอบการที่เกี่ยวข้อง

## 1.3 รายการข้อมูลที่เก็บรวบรวม

- ชื่อ ที่ตั้ง และสถานที่ติดต่อของสถานประกอบการ
- จำนวน และประเภทของสถานประกอบการ
- รูปแบบการจัดตั้งตามกฎหมายและรูปแบบการจัดตั้งทางเศรษฐกิจ
- การมีต่างประเทศร่วมลงทุนหรือถือหุ้นและประเทศที่ร่วมลงทุนหรือถือหุ้น
- จำนวนคนทำงานและจำนวนลูกจ้างของสถานประกอบการ

## 1.4 ขอบข่ายและคุ่มรวม

ขอบข่ายในการเก็บรวบรวมข้อมูลพื้นฐาน ได้แก่ กิจกรรมทางเศรษฐกิจตามการจัดประเภทอุตสาหกรรม ตามกิจกรรมทางเศรษฐกิจทุกประเภทตามมาตรฐานสากล (International Standard Industrial Classification of All Economic Activities : ISIC Rev.3.0) ดังนี้

- ธุรกิจการค้าและธุรกิจทางการบริการ
- การผลิต
- การก่อสร้าง
- การขนส่งทางบก สถานที่เก็บสินค้า ตัวแทนธุรกิจการท่องเที่ยว และการโทรคมนาคม
- กิจกรรมด้านโรงพยาบาล

คุ่มรวม สถานประกอบการทุกประเภท (ยกเว้น แผงลอย) ที่มีคนทำงานตั้งแต่ 1 คนขึ้นไป ที่ตั้งอยู่ใน กรุงเทพมหานคร เมืองพัทยา และเขตเทศบาลทั่วประเทศ

ข้อมูลที่น่าสนใจในรายงานฉบับนี้ เป็นข้อมูลของสถานประกอบการตามขอบข่าย ที่มีคนทำงานตั้งแต่ 1 คนขึ้นไปที่ตั้งอยู่ในเขตเทศบาลของ จังหวัดจันทบุรี เท่านั้น



## 1.5 คาบเวลาอ้างอิง

ข้อมูลเกี่ยวกับจำนวนและลักษณะต่าง ๆ ของสถานประกอบการที่เก็บรวบรวมเป็นข้อมูลของสถานประกอบการที่เปิดดำเนินการในปี 2550

## 1.6 แนวคิดและคำนิยาม

### 1.6.1 สถานประกอบการ

หมายถึง สถานที่หรือบางส่วนของสถานที่ที่มีที่ตั้งที่แน่นอนและมีการดำเนินกิจกรรมทางเศรษฐกิจ ไม่ว่ากิจกรรมนั้นจะดำเนินงานโดยบุคคลที่เป็นเจ้าของหรือควบคุมกิจการโดยนิติบุคคล

### 1.6.2 กิจกรรมทางเศรษฐกิจ

การจัดทำสำมะโนอุตสาหกรรม พ.ศ. 2550 ได้จัดจำแนกสถานประกอบการตามการดำเนินกิจกรรมทางเศรษฐกิจทุกประเภทตามมาตรฐานสากล (International Standard Industrial Classification of All Economic Activities : ISIC Rev.3.0) ดังต่อไปนี้

**1) การขาย การบำรุงรักษา และการซ่อมแซมยานยนต์และรถจักรยานยนต์ รวมทั้งการขายปลีกน้ำมันเชื้อเพลิงรถยนต์** ได้แก่

■ การดำเนินกิจการขายส่งและขายปลีกยานยนต์ รถจักรยานยนต์ และรถเล่นบนหิมะ ทั้งใหม่และที่ใช้แล้ว การบำรุงรักษาและซ่อมแซม การขายอะไหล่ (ส่วนประกอบ) และชิ้นส่วนอุปกรณ์ (อุปกรณ์ประกอบ) สำหรับยานยนต์ การดำเนินกิจการของตัวแทนหรือนายหน้าที่เกี่ยวข้องกับการจำหน่ายยานยนต์ การล้าง การขัดเงา และการลากจูงยานยนต์ รวมถึงการขายปลีกน้ำมันเชื้อเพลิงรถยนต์และผลิตภัณฑ์น้ำมันเครื่อง/น้ำมันหล่อลื่น หรือผลิตภัณฑ์ที่ใช้เป็นตัวให้ความเย็นแก่เครื่องยนต์

**2) การขายส่งและการค้าเพื่อค่านายหน้า ยกเว้นยานยนต์และรถจักรยานยนต์** ได้แก่

■ การดำเนินกิจการขาย (เป็นการขายสินค้าที่ไม่มีการเปลี่ยนรูป/ตัดแปลงสินค้า) สินค้าใหม่และสินค้าที่ใช้แล้วให้แก่ผู้ขายปลีก ผู้ใช้ในงานอุตสาหกรรม ผู้ใช้ในงานพาณิชย์กรรม ผู้ใช้ในงานสถาบัน ผู้ใช้ในงานวิชาชีพ หรือผู้ขายส่งรายอื่น ๆ หรือบุคคล/บริษัทที่ทำหน้าที่ตัวแทนหรือนายหน้าซื้อขายสินค้า เป็นต้น

■ ผู้ขายส่ง ซึ่งประกอบ จัดแยกขนาด และคัดคุณภาพสินค้าจำนวนมากเป็นประจำ การจัดแบ่งสินค้าออกเป็นส่วนย่อย การบรรจุหีบห่อใหม่ การจัดจำหน่ายสินค้าเป็นลอตย่อย รวมถึงการเก็บสินค้า การขนส่งสินค้า การจัดส่งและการจัดวางสินค้า กิจกรรมที่เกี่ยวข้องกับการส่งเสริมการขายให้แก่ลูกค้า และการออกแบบตลาดสินค้า

**3) การขายปลีก ยกเว้นยานยนต์และรถจักรยานยนต์ รวมทั้งการซ่อมแซมของใช้ส่วนบุคคลและของใช้ในครัวเรือน** ได้แก่

■ การดำเนินกิจการขาย (เป็นการขายสินค้าที่ไม่มีการเปลี่ยนรูป/ตัดแปลงสินค้า) สินค้าใหม่และสินค้าที่ใช้แล้วให้แก่ประชาชนทั่วไป เพื่อการบริโภคหรือการใช้ประโยชน์เฉพาะส่วนบุคคลหรือในครัวเรือน

■ การซ่อมและการติดตั้งของใช้ส่วนบุคคลและของใช้ในครัวเรือน

#### 4) โรงแรมและภัตตาคาร ได้แก่

■ การดำเนินกิจการเกี่ยวกับการจัดหาที่พักชั่วคราว ค่ายพัก และสิ่งอำนวยความสะดวกในค่ายพักให้แก่ประชาชนทั่วไป เช่น โรงแรม โมเต็ล หอพักในสถานศึกษา ห้องพักภายในบ้าน เกสต์เฮาส์ ที่พักแรมเยาวชน ที่พักชั่วคราว เป็นต้น

■ การขายอาหารและเครื่องดื่มที่จัดเตรียมไว้พร้อมที่จะบริโภคได้ทันทีในสถานที่ต่าง ๆ เช่น ภัตตาคาร คาเฟ่ สถานที่บริการขายอาหารกลางวัน และร้านขายเครื่องดื่ม เป็นต้น

#### 5) กิจกรรมด้านอสังหาริมทรัพย์ ได้แก่

■ การซื้อ การขาย การให้เช่า และการดำเนินการเกี่ยวกับอสังหาริมทรัพย์ที่เป็นเจ้าของหรือเช่าจากผู้อื่น เช่น อาคารห้องชุดและที่อยู่อาศัย อาคารซึ่งไม่ใช่ที่อยู่อาศัย การพัฒนาและการจัดสรรอสังหาริมทรัพย์ เป็นต้น รวมทั้งการพัฒนาและการขายที่ดินและสุสาน การดำเนินการเกี่ยวกับห้องชุดและที่อยู่อาศัยเคลื่อนที่ได้

■ การซื้อ การขาย การให้เช่า การจัดการและการประเมินราคาอสังหาริมทรัพย์ โดยได้รับค่าธรรมเนียมตอบแทนหรือโดยการทำสัญญา

#### 6) กิจกรรมด้านคอมพิวเตอร์และกิจกรรมที่เกี่ยวข้อง ได้แก่

■ การให้คำปรึกษาเกี่ยวกับชนิดและลักษณะการใช้งานของฮาร์ดแวร์ที่มีหรือไม่มีซอฟต์แวร์ ระบบงานประยุกต์

■ การให้คำปรึกษาเกี่ยวกับการวิเคราะห์ความต้องการและปัญหาของผู้ใช้ และวิธีการแก้ไขปัญหาที่ดีที่สุด

■ กิจกรรมที่เกี่ยวกับการวิเคราะห์ การออกแบบ และการเขียนโปรแกรมของระบบงานที่พร้อมจะใช้งานได้ โดยทั่วไปเป็นการวิเคราะห์ความต้องการและปัญหาของผู้ใช้ การให้คำปรึกษา วิธีการแก้ปัญหาที่ประหยัดที่สุด พร้อมทั้งจัดสร้างซอฟต์แวร์ที่จำเป็นต้องใช้ เพื่อให้เกิดผลสัมฤทธิ์ตามแนวทางการแก้ปัญหานั้น รวมทั้งการเขียนโปรแกรมตามความต้องการของผู้ใช้

■ กิจกรรมที่เกี่ยวข้องกับการพัฒนา การผลิต การจัดหา และจัดทำเอกสารประกอบการใช้ซอฟต์แวร์ ซึ่งเขียนขึ้นตามความต้องการของผู้ใช้เฉพาะรายและเป็นคำสั่งง่าย ๆ และซอฟต์แวร์สำเร็จรูป

■ การประมวลผลหรือการจัดทำตารางประมวลผลข้อมูลทุกชนิด ซึ่งประกอบด้วย การประมวลผลและการเตรียมรายงานที่สมบูรณ์จากข้อมูลของลูกค้า ซึ่งรวมถึงงานเฉพาะทาง เช่น การบันทึกข้อมูลหรือการเตรียมข้อมูลด้วยวิธีอื่น การแปลงข้อมูล เช่น จากบัตรไปเป็นเทป การรู้จำอักขระจากภาพ (optical character recognition) เป็นต้น ซึ่งอาจจะดำเนินการโดยการให้บริการโดยตรงหรือโดยผ่านระบบเครือข่ายโดยการใช้โปรแกรมของลูกค้าหรือ โปรแกรมที่มีกรรมสิทธิ์เฉพาะ รวมทั้งการจัดการบริการรายชั่วโมงหรือการแบ่งกันใช้เวลา (time-share) การจัดการและการดำเนินการที่เกี่ยวกับสิ่งอำนวยความสะดวกในการประมวลผลข้อมูลในขั้นตอนที่ต่อเนื่อง

#### 7) การให้เช่าเครื่องจักรและเครื่องอุปกรณ์โดยไม่มีผู้ควบคุม การวิจัยและการพัฒนา และกิจกรรมด้านธุรกิจอื่น ๆ ได้แก่

■ การให้เช่าเครื่องอุปกรณ์การขนส่ง เครื่องจักร และเครื่องอุปกรณ์อื่น ๆ ของใช้ส่วนบุคคลและของใช้ในครัวเรือน

- การวิจัยและการพัฒนา การทดลองทางด้านวิทยาศาสตร์ธรรมชาติ วิศวกรรม สังคมศาสตร์ และมนุษยศาสตร์

- กิจกรรมด้านกฎหมาย การบัญชี การทำบัญชีและการตรวจสอบบัญชี การให้คำปรึกษาด้านภาษี การวิจัยตลาดและการสำรวจความคิดเห็นของประชาชน และการให้คำปรึกษาทางธุรกิจและการจัดการ

- กิจกรรมด้านสถาปัตยกรรม วิศวกรรม และเทคนิคอื่น ๆ

- การโฆษณา

#### 8) กิจกรรมนันทนาการและการบริการอื่น ๆ ได้แก่

- กิจกรรมด้านภาพยนตร์ วิทยุ โทรทัศน์ และการบันเทิงอื่น ๆ

- กิจกรรมของสำนักข่าว

- กิจกรรมห้องสมุด หอจดหมายเหตุ พิพิธภัณฑ์สถาน และกิจกรรมทางวัฒนธรรมอื่น ๆ

- กิจกรรมการกีฬาและนันทนาการอื่น ๆ

- กิจกรรมด้านการบริการอื่น ๆ เช่น การบริการซักรีดและซักแห้งผลิตภัณฑ์สิ่งทอและขนสัตว์ การแต่งผมและการเสริมสวยอื่น ๆ การทำศพและกิจกรรมที่เกี่ยวข้อง เป็นต้น

#### 9) การผลิต

หมายถึง การเปลี่ยนแปลงวัตถุหรือส่วนประกอบของวัตถุในทางกายภาพหรือทางเคมีให้เป็นผลิตภัณฑ์ชนิดใหม่ โดยไม่คำนึงถึงว่างานนั้นทำด้วยเครื่องจักรหรือมือ ทำในโรงงาน ทำในเคหะสถาน หรือผลิตภัณฑ์นั้นจะนำมาขายส่งหรือขายปลีกก็ตาม การประกอบชิ้นส่วนของผลิตภัณฑ์ที่ผลิตขึ้น การดัดแปลงสินค้ารวมทั้งการปรับปรุงใหม่หรือการสร้างขึ้นใหม่

#### 10) การก่อสร้าง

หมายถึง กิจกรรมทางเศรษฐกิจที่เกี่ยวข้องกับการก่อสร้างใหม่ การต่อเติม การดัดแปลง การซ่อมแซม และการรื้อทำลายอาคารหรือสิ่งก่อสร้างด้านวิศวกรรม เช่น ถนน สะพาน เขื่อน อุโมงค์ เป็นต้น

อุตสาหกรรมการก่อสร้าง ประกอบด้วยสถานประกอบการที่ดำเนินกิจการ ดังต่อไปนี้

- การเตรียมสถานที่ก่อสร้าง เช่น การรื้อถอน ทำลายอาคารเก่า การถมดิน เป็นต้น

- การก่อสร้างอาคาร งานวิศวกรรมโยธา เช่น ทางหลวง ถนน สะพาน อุโมงค์ เป็นต้น ซึ่งหมายรวมทั้งการก่อสร้างใหม่ การต่อเติม ดัดแปลง และซ่อมแซมด้วย

- การติดตั้งภายในอาคาร เช่น การวางท่อ การติดตั้งระบบเครื่องปรับอากาศ ระบบสัญญาณเตือนภัย บันไดเลื่อน เป็นต้น

- การสร้างอาคารให้สมบูรณ์ เช่น การติดตั้งกระจก การฉาบปูน การทาสีและตกแต่งอาคาร การติดผนังและปูพื้นด้วยวัสดุต่าง ๆ การจัดพื้น เป็นต้น

- การให้เช่าเครื่องอุปกรณ์ที่ใช้ในงานก่อสร้างหรือการรื้อถอน โดยมีผู้ควบคุม เช่น การให้เช่ารถเครนพร้อมคนขับ เป็นต้น

#### 11) การขนส่งทางบก การเก็บสินค้าและสถานที่เก็บสินค้า ตัวแทนธุรกิจการท่องเที่ยว และการโทรคมนาคม ได้แก่

- การขนส่งผู้โดยสารทางบกอื่น ๆ ที่มีตารางเวลาและที่ไม่มีตารางเวลา รวมถึง การขนส่งสินค้าทางถนน



- การดำเนินการเกี่ยวกับสิ่งอำนวยความสะดวกในการเก็บสินค้าทุกชนิด เช่น เครื่องยนต์ เดินสายพาน สำหรับยกัญชูปืชขึ้นไปเก็บในถัง คลังสินค้า ห้องเย็น ฯลฯ
- สถานที่เก็บสินค้าประเภทเฟอร์นิเจอร์ รถยนต์ ไม้ซุง ก๊าซ และน้ำมัน สารเคมี สิ่งทอ อาหาร และผลิตภัณฑ์ทางการเกษตร ฯลฯ ทั้งนี้รวมถึงการเก็บสินค้าในเขตการค้าระหว่างประเทศด้วย
- กิจกรรมของตัวแทนธุรกิจการท่องเที่ยวและผู้จัดนำเที่ยว รวมทั้งกิจกรรมบริการนักท่องเที่ยว
- การติดต่อสื่อสารโดยการส่งสัญญาณเสียง ภาพ ข้อมูล หรือข่าวสารทางสายเคเบิล การกระจายเสียง การถ่ายทอดคลื่นวิทยุ/โทรทัศน์ หรือถ่ายทอดทางดาวเทียม รวมทั้งการติดต่อสื่อสารทางโทรศัพท์ โทรเลข โทรสารและเทเล็กซ์ อินเทอร์เน็ต (Internet) รวมถึงการบำรุงรักษาระบบเครือข่ายของการสื่อสารด้วย

## 12) กิจกรรมด้านโรงพยาบาล

- กิจกรรมของโรงพยาบาลทั่วไปและโรงพยาบาลเฉพาะโรค สถานพักฟื้นสำหรับผู้ป่วยศูนย์ป้องกันโรค โรงพยาบาลโรคจิต ศูนย์ฟื้นฟู (ที่มีการรักษาทางการแพทย์) สถานพยาบาลโรคเรื้อน
- กิจกรรมของศูนย์ทันตกรรม และสถาบันด้านสุขภาพอื่นๆ ซึ่งมีสิ่งอำนวยความสะดวกด้านที่พัก รวมทั้งกิจกรรมของโรงพยาบาลในฐานะภัตตาคารและในเรือนจำ
- กิจกรรมที่ให้บริการสำหรับผู้ป่วยในเป็นส่วนใหญ่ และทำการรักษาภายใต้คำแนะนำของแพทย์ ซึ่งประกอบด้วยบริการของคณะแพทย์และผู้ช่วยแพทย์ สิ่งอำนวยความสะดวกในห้องปฏิบัติการและทางด้านเทคนิค รวมทั้งการบริการทางด้านรังสีวิทยาและสัณฐานวิทยา สิ่งอำนวยความสะดวกด้านอาหารและด้านอื่นๆ ของโรงพยาบาล เช่น การบริการด้านห้องฉุกเฉิน

### 1.6.3 รูปแบบการจัดตั้งตามกฎหมาย

#### 1) ส่วนบุคคล

หมายถึง สถานประกอบการที่มีเจ้าของเป็นบุคคลธรรมดาคนเดียวหรือหลายคนรวมกัน และให้หมายรวมถึงห้างหุ้นส่วนสามัญที่ไม่จดทะเบียนเป็นนิติบุคคลด้วย

#### 2) ห้างหุ้นส่วนจำกัด ห้างหุ้นส่วนสามัญนิติบุคคล

หมายถึง สถานประกอบการที่จัดตั้งขึ้นโดยคณะบุคคลตั้งแต่ 2 คนขึ้นไป รวมทุนกันเพื่อประกอบกิจการและรับผิดชอบร่วมกัน โดยจดทะเบียนถูกต้องตามกฎหมาย

#### 3) บริษัทจำกัด บริษัทจำกัด (มหาชน)

- บริษัทจำกัด หมายถึง สถานประกอบการที่จัดตั้งขึ้นโดยผู้ริเริ่มคณะหนึ่งและได้จดทะเบียนถูกต้องตามกฎหมาย โดยมีผู้ริเริ่มดำเนินการอย่างน้อย 7 คน ขึ้นไป

- บริษัทจำกัด (มหาชน) หมายถึง สถานประกอบการที่จัดตั้งขึ้นโดยการจดทะเบียนจัดตั้งบริษัท การควบบริษัท หรือการแปรสภาพบริษัท และวัตถุประสงค์ที่จะขายหุ้นต่อประชาชน โดยมีผู้ริเริ่มดำเนินการตั้งแต่ 15 คนขึ้นไป

#### 4) ส่วนราชการ รัฐวิสาหกิจ

หมายถึง สถานประกอบการที่รัฐบาลเป็นเจ้าของหรือมีทุนอยู่ด้วยไม่น้อยกว่าร้อยละ 50 ของทุนทั้งหมด รวมถึงสถานประกอบการที่ดำเนินการโดยรัฐบาลด้วย

### 5) สหกรณ์

หมายถึง สถานประกอบการที่จัดตั้งขึ้นในรูปของสหกรณ์ โดยจดทะเบียนถูกต้องตามกฎหมายว่าด้วยสหกรณ์ โดยมีผู้ก่อตั้งไม่น้อยกว่า 10 คน

### 6) อื่น ๆ

หมายถึง สถานประกอบการที่จัดตั้งในรูปแบบอื่น ๆ นอกจากที่กล่าวข้างต้น เช่น มูลนิธิ สโมสร สมาคม กลุ่มแม่บ้าน ชมรมต่าง ๆ ร้านค้าสาธิต เป็นต้น

## 1.6.4 รูปแบบการจัดตั้งทางเศรษฐกิจ

### 1) สำนักงานแห่งเดียว

หมายถึง สถานประกอบการที่ไม่มีหน่วยงานย่อยหรือสาขาอื่นใด และไม่เป็นหน่วยงานย่อยหรือสาขาของสถานประกอบการอื่น

### 2) สำนักงานใหญ่

หมายถึง สถานประกอบการที่เป็นเจ้าของและควบคุมกิจการของสถานประกอบการอื่นที่เป็นสำนักงานสาขาหรือหน่วยงานย่อย

### 3) สำนักงานสาขา

หมายถึง สถานประกอบการที่เป็นสาขาหรือหน่วยงานย่อยของสถานประกอบการอื่นที่เป็นสำนักงานใหญ่

## 1.6.5 คนทำงาน

หมายถึง คนที่ทำงานในสถานประกอบการทั้งที่ได้รับเงินเดือนและไม่ได้รับเงินเดือนที่สถานประกอบการมีอยู่ตามปกติ รวมทั้งผู้ที่ปกติทำงานอยู่ในสถานประกอบการแห่งนี้ แต่ในวันดังกล่าวไม่ได้มาทำงานเนื่องจากเจ็บป่วย ลาหยุด พักผ่อน โดยได้รับค่าจ้าง/เงินเดือน ไม่รวมคนทำงานที่ลางานเป็นระยะเวลานาน เช่น ลาไปรับราชการทหาร เป็นต้น

### คนทำงานประกอบด้วย

1) **เจ้าของกิจการ/หุ้นส่วน** หรือสมาชิกในครอบครัวที่ทำงานให้กับสถานประกอบการ ผู้ที่มาฝึกงานหรือผู้ปฏิบัติงานในสถานประกอบการ ซึ่งมีจำนวนชั่วโมงทำงานไม่ต่ำกว่าสัปดาห์ละ 20 ชั่วโมง โดยเจ้าของหรือผู้ประกอบการอาจให้เงิน อาหาร เครื่องนุ่งห่ม หรือช่วยเหลือเรื่องอื่น ๆ แต่ไม่ต้องรับผิดชอบในเรื่องการจ่ายค่าแรงให้ตามกฎหมาย

2) **ลูกจ้าง** ได้แก่ ผู้ที่ปฏิบัติงานให้กับสถานประกอบการ โดยได้รับเงินเดือนหรือค่าจ้างเป็นประจำ ตั้งแต่ระดับบริหาร นักวิชาการ เสมียน พนักงานต่าง ๆ เช่น ผู้จัดการ ผู้อำนวยการ ผู้ปฏิบัติงานในห้องทดลอง พนักงานขาย และลูกจ้างที่ทำงานในกรรมวิธีการผลิต เป็นต้น ค่าจ้างที่ได้รับอาจเป็นรายปักษ์ รายสัปดาห์ รายวัน รายชั่วโมง หรือรายชิ้น ก็ได้ นอกจากนี้ยังรวมถึงผู้ที่สถานประกอบการส่งไปประจำที่สถานประกอบการอื่นด้วย เช่น พนักงานรักษาความปลอดภัย คนทำความสะอาด พนักงานขายตามห้างสรรพสินค้า เป็นต้น

คนทำงานไม่รวมคนที่รับงานจากโรงงานไปทำงานที่บ้านแล้วนำมาส่งโรงงาน โดยไม่ได้ลงทุนซื้อวัสดุอุปกรณ์ หรือออกค่าใช้จ่ายใด ๆ และไม่รวมคนที่สถานประกอบการจ้างมาทำงานเฉพาะอย่างเป็นประจำ เช่น กรรมกรที่จ้างมาขนของ และพนักงานเดินตลาดหรือตัวแทนขายที่ไม่มีเงินเดือนประจำ

## 1.7 วิธีการเก็บรวบรวมข้อมูล

การเก็บรวบรวมข้อมูลใช้วิธีส่งเจ้าหน้าที่ ซึ่งเป็นข้าราชการและพนักงานของสำนักงานสถิติแห่งชาติออกไปทำการสัมภาษณ์ เจ้าของ ผู้ประกอบการ หรือผู้ที่ได้รับมอบหมายให้ตอบข้อมูล โดยดำเนินการดังนี้

### 1.7.1 ขั้นตอนการเก็บรวบรวมข้อมูลพื้นฐาน

- 1) นอกเขตเทศบาลทั่วประเทศ ระหว่างเดือนเมษายน - พฤษภาคม 2549
- 2) กรุงเทพมหานคร เมืองพัทยา และเขตเทศบาล ระหว่างเดือนพฤศจิกายน 2549 - มีนาคม 2550

### 1.7.2 ขั้นตอนการเก็บรวบรวมข้อมูลรายละเอียด ระหว่างเดือนกรกฎาคม - สิงหาคม 2550

## 1.8 การประมวลผลข้อมูล

การประมวลผลข้อมูลพื้นฐานทุกขั้นตอน และการจัดทำรายงานผลระดับจังหวัด ดำเนินการที่สำนักงานสถิติจังหวัด โดยสำนักงานสถิติแห่งชาติในส่วนกลางให้การสนับสนุนทางด้านวิชาการ เช่น การจัดทำโปรแกรมสำหรับการบันทึกข้อมูลและประมวลผลข้อมูล และการจัดทำต้นแบบตารางเสนอผลและรายงานผล เป็นต้น สำหรับข้อมูลพื้นฐานระดับภาคและทั่วประเทศรวมทั้งข้อมูลรายละเอียดเกี่ยวกับการดำเนินกิจการของสถานประกอบการทำการประมวลผลและจัดทำรายงานที่สำนักงานสถิติแห่งชาติในส่วนกลาง

## 1.9 การเสนอผลและจัดทำรายงานผล

การจัดทำรายงานผลสำมะโนอุตสาหกรรม พ.ศ. 2550 (ข้อมูลพื้นฐาน : ในเขตเทศบาล) มีดังนี้

- 1) รายงานผลเบื้องต้นจำนวน 7 ฉบับ ได้แก่ รายงานผลเบื้องต้นของกรุงเทพมหานคร  
ปริมณฑล ภาคกลาง ภาคเหนือ ภาคตะวันออกเฉียงเหนือ ภาคใต้และทั่วราชอาณาจักร
- 2) รายงานผลระดับจังหวัด จำนวน 76 ฉบับ
- 3) รายงานผลระดับภาคและทั่วราชอาณาจักร จำนวน 6 ฉบับ ได้แก่ รายงานผลของปริมณฑล  
ภาคกลาง ภาคเหนือ ภาคตะวันออกเฉียงเหนือ ภาคใต้ และทั่วราชอาณาจักร



## บทที่ 2

### สรุปข้อมูลที่สำคัญ

#### 2.1 จำนวนสถานประกอบการ

ผลการสำรวจสำมะโนอุตสาหกรรม พ.ศ. 2550 ( ข้อมูลพื้นฐาน : ในเขตเทศบาล ) พบว่า จังหวัดจันทบุรี มีจำนวนสถานประกอบการทั้งสิ้น 11,050 แห่ง โดยสถานประกอบการส่วนใหญ่จะตั้งอยู่ในเขตอำเภอเมืองจันทบุรีมีจำนวน 6,549 แห่ง คิดเป็นร้อยละ 59.3 รองลงมาคือ อำเภอท่าใหม่มีจำนวน 1,289 แห่ง คิดเป็นร้อยละ 11.7 อำเภอขลุงมีจำนวน 880 แห่ง คิดเป็นร้อยละ 8.0 อำเภอสอยดาวมีจำนวน 787 แห่ง คิดเป็นร้อยละ 7.1 อำเภอแหลมสิงห์มีจำนวน 716 แห่ง คิดเป็นร้อยละ 6.5 อำเภอนายายอามมีจำนวน 361 แห่ง คิดเป็นร้อยละ 3.3 อำเภอโป่งน้ำร้อนมีจำนวน 323 แห่ง คิดเป็นร้อยละ 2.9 และ อำเภอมะขามมีจำนวน 145 แห่ง คิดเป็นร้อยละ 1.3

#### ตาราง ก จำนวนและร้อยละของสถานประกอบการ จำแนกตามอำเภอ

อำเภอ	จำนวน	ร้อยละ
รวม	11,050	100.0
o อำเภอเมืองจันทบุรี	6,549	59.3
o อำเภอขลุง	880	8.0
o อำเภอท่าใหม่	1,289	11.7
o อำเภอโป่งน้ำร้อน	323	2.9
o อำเภอมะขาม	145	1.3
o อำเภอแหลมสิงห์	716	6.5
o อำเภอสอยดาว	787	7.1
o อำเภอนายายอาม	361	3.3

## 2.2 กิจกรรมทางเศรษฐกิจ

เมื่อพิจารณาประเภทกิจกรรมทางเศรษฐกิจ พบว่า สถานประกอบการในจังหวัดจันทบุรี ประกอบกิจกรรมการขายปลีก ยกเว้นยานยนต์และรถจักรยานยนต์ รวมทั้งการซ่อมแซมของใช้ส่วนบุคคล และของใช้ในครัวเรือน ในสัดส่วนที่สูงกว่ากิจกรรมทางเศรษฐกิจอื่น ๆ กล่าวคือ มีจำนวน 3,943 แห่ง คิดเป็นร้อยละ 35.7 รองลงมาคือ การผลิตมีจำนวน 1,932 แห่ง คิดเป็นร้อยละ 17.5 โรงแรมและภัตตาคาร มีจำนวน 1,579 แห่ง คิดเป็นร้อยละ 14.3 กิจกรรมนันทนาการและการบริการอื่น ๆ มีจำนวน 1,410 แห่ง คิดเป็นร้อยละ 12.8 การขาย การบำรุงรักษา และการซ่อมแซมยานยนต์และรถจักรยานยนต์ รวมทั้งการขายปลีกน้ำมันเชื้อเพลิงรถยนต์มีจำนวน 1,236 แห่ง คิดเป็นร้อยละ 11.2 การให้เช่าเครื่องจักรและเครื่องอุปกรณ์โดยไม่มีผู้ควบคุม การวิจัยและ การพัฒนา และกิจกรรมด้านธุรกิจอื่น ๆ มีจำนวน 346 แห่ง คิดเป็นร้อยละ 3.1 และกิจกรรมทางเศรษฐกิจอื่น ๆ ซึ่งประกอบด้วย การขายส่งและการค้าเพื่อนายหน้า การขนส่งทางบกฯ ด้านอสังหาริมทรัพย์ ด้านคอมพิวเตอร์ การก่อสร้างและโรงพยาบาล คิดเป็นร้อยละ 5.4

### ตาราง ข จำนวนและร้อยละของสถานประกอบการ จำแนกตามกิจกรรมทางเศรษฐกิจ

กิจกรรมทางเศรษฐกิจ	จำนวน	ร้อยละ
	<b>11,050</b>	<b>100.0</b>
o การขาย การบำรุงรักษา และการซ่อมแซมยานยนต์และรถจักรยานยนต์ รวมทั้งการขายปลีกน้ำมันเชื้อเพลิงรถยนต์	1,236	11.2
o การขายส่งและการค้าเพื่อนายหน้า ยกเว้นยานยนต์และรถจักรยานยนต์	241	2.2
o การขายปลีก ยกเว้นยานยนต์และรถจักรยานยนต์ รวมทั้งการซ่อมแซมของใช้ส่วนบุคคลและของใช้ในครัวเรือน	3,943	35.7
o โรงแรมและภัตตาคาร	1,579	14.3
o กิจกรรมด้านอสังหาริมทรัพย์	128	1.1
o กิจกรรมด้านคอมพิวเตอร์และกิจกรรมที่เกี่ยวข้อง	27	0.2
o การให้เช่าเครื่องจักรและเครื่องอุปกรณ์โดยไม่มีผู้ควบคุม การวิจัยและการพัฒนา และกิจกรรมด้านธุรกิจอื่น ๆ	346	3.1
o กิจกรรมนันทนาการและการบริการอื่น ๆ	1,410	12.8
o การผลิต	1,932	17.5
o การก่อสร้าง	26	0.2
o การขนส่งทางบก สถานທີ່เก็บสินค้า ตัวแทนธุรกิจการท่องเที่ยว และการโทรคมนาคม	173	1.6
o กิจกรรมด้าน โรงพยาบาล	9	0.1

ตาราง ค จำนวนและร้อยละของสถานประกอบการ จำแนกตามกิจกรรมทางเศรษฐกิจ  
และขนาดของสถานประกอบการ

กิจกรรมทางเศรษฐกิจ	รวม	ขนาดของสถานประกอบการ (จำนวนคนทำงาน)		
		1-50 คน	51-200 คน	มากกว่า 200 คน
<b>รวม</b>	<b>11,050</b>	<b>11,001</b>	<b>39</b>	<b>10</b>
	(100.0)	(99.5)	(0.4)	(0.1)
o การขาย การบำรุงรักษา และการซ่อมแซมยานยนต์และรถจักรยานยนต์ รวมทั้งการขายปลีกน้ำมันเชื้อเพลิงรถยนต์	1,236	1,234	2	-
	(100.0)	(99.8)	(0.2)	-
o การขายส่งและการค้าเพื่อค่านายหน้า ยกเว้นยานยนต์และรถจักรยานยนต์	241	238	3	-
	(100.0)	(98.8)	(1.2)	-
o การขายปลีก ยกเว้นยานยนต์และรถจักรยานยนต์ รวมทั้งการซ่อมแซม ของใช้ส่วนบุคคลและของใช้ในครัวเรือน	3,943	3,930	9	4
	(100.0)	(99.7)	(0.2)	(0.1)
o โรงแรมและภัตตาคาร	1,579	1,572	6	1
	(100.0)	(99.5)	(0.4)	(0.1)
o กิจกรรมด้านอสังหาริมทรัพย์	128	128	-	-
	(100.0)	(100.0)	-	-
o กิจกรรมด้านคอมพิวเตอร์และกิจกรรมที่เกี่ยวข้อง	27	27	-	-
	(100.0)	(100.0)	-	-
o การให้เช่าเครื่องจักรและเครื่องอุปกรณ์โดยไม่มีผู้ควบคุม การวิจัยและ การพัฒนา และกิจกรรมด้านธุรกิจอื่น ๆ	346	344	1	1
	(100.0)	(99.4)	(0.3)	(0.3)
o กิจกรรมนันทนาการและการบริการอื่น ๆ	1,410	1,408	2	-
	(100.0)	(99.9)	(0.1)	-
o การผลิต	1,932	1,922	7	3
	(100.0)	(99.5)	(0.4)	(0.1)
o การก่อสร้าง	26	24	2	-
	(100.0)	(92.3)	(7.7)	(0.0)
o การขนส่งทางบก สถานที่เก็บสินค้า ตัวแทนธุรกิจการท่องเที่ยว และการโทรคมนาคม	173	172	1	-
	(100.0)	(99.4)	(0.6)	-
o กิจกรรมด้านโรงพยาบาล	9	2	6	1
	(100.0)	(22.2)	(66.7)	(11.1)

เมื่อพิจารณากิจกรรมทางเศรษฐกิจ จำแนกตามขนาดของสถานประกอบการ พบว่า ในจังหวัด  
จันทบุรี มีสถานประกอบการทั้งสิ้น 11,050 แห่ง ส่วนใหญ่เป็นสถานประกอบการที่มีขนาด 1 – 50 คน คือ  
มีจำนวน 11,001 แห่ง คิดเป็นร้อยละ 99.5 รองลงมาคือ สถานประกอบการที่มีขนาด 51 – 200 คน  
มีจำนวน 39 แห่ง คิดเป็นร้อยละ 0.4 และสถานประกอบการที่มีขนาด มากกว่า 200 คน มีจำนวน 10 แห่ง  
คิดเป็นร้อยละ 0.1 ตามลำดับ

### 2.3 ขนาดของสถานประกอบการ

ในจังหวัดจันทบุรี มีสถานประกอบการทั้งสิ้น 11,050 แห่ง พบว่า สถานประกอบการที่มีขนาด 1 – 15 คน มีมากที่สุด คือ มีจำนวน 10,843 คน คิดเป็นร้อยละ 98.1 รองลงมาคือ สถานประกอบการที่มีขนาด 16 – 25 คน มีจำนวน 109 แห่ง คิดเป็นร้อยละ 1.0 สถานประกอบการที่มีขนาด 51 – 200 คน มีจำนวน 39 แห่ง คิดเป็นร้อยละ 0.4 สถานประกอบการที่มีขนาด 31 – 50 คน มีจำนวน 32 แห่ง คิดเป็นร้อยละ 0.3 สถานประกอบการที่มีขนาด 26 – 30 คน มีจำนวน 17 แห่ง คิดเป็นร้อยละ 0.1 สถานประกอบการที่มีคนทำงานมากกว่า 200 คน มีจำนวน 10 แห่ง คิดเป็นร้อยละ 0.1

### 2.4 รูปแบบการจัดตั้งตามกฎหมาย

รูปแบบการจัดตั้งตามกฎหมายของสถานประกอบการส่วนใหญ่ เป็นสถานประกอบการที่มีรูปแบบ ๆ เป็น ส่วนบุคคล มีจำนวน 10,552 แห่ง คิดเป็นร้อยละ 95.5 รองลงมาคือ ห้างหุ้นส่วนจำกัด ห้างหุ้นส่วนสามัญนิติบุคคล และบริษัทจำกัด บริษัทจำกัด (มหาชน) มีจำนวนที่ใกล้เคียงกันคือ 229, 227 แห่ง ตามลำดับ คิดเป็นร้อยละที่เท่ากันคือ 2.1 สหกรณ์ มีจำนวน 24 แห่ง คิดเป็นร้อยละ 0.2 ส่วนราชการ รัฐวิสาหกิจ และรูปแบบอื่น ๆ มีจำนวน 18 แห่ง คิดเป็นร้อยละ 0.1

## 2.5 รูปแบบการจัดตั้งทางเศรษฐกิจ

สำหรับรูปแบบการจัดตั้งทางเศรษฐกิจของสถานประกอบการนั้น พบว่า ส่วนใหญ่เป็นสถานประกอบการที่เป็นสำนักงานแห่งเดียว มีจำนวน 10,820 แห่ง คิดเป็นร้อยละ 97.9 รองลงมาเป็นสถานประกอบการที่เป็นสำนักงานสาขา มีจำนวน 189 แห่ง คิดเป็นร้อยละ 1.7 และสถานประกอบการที่เป็นสำนักงานใหญ่ มีจำนวน 41 แห่ง คิดเป็นร้อยละ 0.4

**ตาราง ง จำนวนและร้อยละของสถานประกอบการ จำแนกตามลักษณะของสถานประกอบการ**

ลักษณะของสถานประกอบการ	จำนวน	ร้อยละ
<b>รวม</b>	<b>11,050</b>	<b>100.0</b>
<b>ขนาดของสถานประกอบการ (จำนวนคนทำงาน)</b>		
o 1 – 15 คน	10,843	98.1
o 16 – 25 คน	109	1.0
o 26 – 30 คน	17	0.1
o 31 – 50 คน	32	0.3
o 51 – 200 คน	39	0.4
o มากกว่า 200 คน	10	0.1
<b>รูปแบบการจัดตั้งตามกฎหมาย</b>		
o ส่วนบุคคล	10,552	95.5
o ห้างหุ้นส่วนจำกัด ห้างหุ้นส่วนสามัญนิติบุคคล	229	2.1
o บริษัทจำกัด บริษัทจำกัด (มหาชน)	227	2.1
o ส่วนราชการ รัฐวิสาหกิจ	13	0.1
o สหกรณ์	24	0.2
o อื่น ๆ	5	0.0 <sup>1/</sup>
<b>รูปแบบการจัดตั้งทางเศรษฐกิจ</b>		
o สำนักงานแห่งเดียว	10,820	97.9
o สำนักงานใหญ่	41	0.4
o สำนักงานสาขา	189	1.7

1/ = ข้อมูลไม่ถึงร้อยละ 0.1



## 2.6 คนทำงานและลูกจ้าง

### 1) จำนวนคนทำงาน

ในจังหวัดจันทบุรี มีจำนวนคนทำงานในสถานประกอบการ ที่มีขนาด 1 – 15 คน มากที่สุด จำนวน 24,404 คน คิดเป็นร้อยละ 65.9 รองลงมาคือ สถานประกอบการที่มีขนาดคนทำงานมากกว่า 200 คน มีจำนวน 4,886 คน คิดเป็นร้อยละ 13.2 สถานประกอบการที่มีจำนวนคนทำงาน 51 – 200 คน มีจำนวน 3,969 คน คิดเป็นร้อยละ 10.7 สถานประกอบการที่มีจำนวนคนทำงาน 16 – 25 คน มีจำนวน 2,124 คน คิดเป็นร้อยละ 5.7 สถานประกอบการที่มีจำนวนคนทำงาน 31 – 50 คน มีจำนวน 1,186 คน คิดเป็นร้อยละ 3.2 และน้อยที่สุดคือ สถานประกอบการที่มีจำนวนคนทำงาน 26 – 30 คน มีจำนวน 490 คน คิดเป็นร้อยละ 1.3

เมื่อพิจารณาตามกิจกรรมทางเศรษฐกิจ พบว่า มีจำนวนคนทำงานในสถานประกอบการการขายปลีก ยกเว้นยานยนต์และรถจักรยานยนต์ รวมทั้งการซ่อมแซมของใช้ส่วนบุคคลและของใช้ในครัวเรือน มากที่สุด คือ มีจำนวน 11,267 คน คิดเป็นร้อยละ 30.4 รองลงมาคือสถานประกอบการผลิตมีจำนวน 7,013 คน คิดเป็นร้อยละ 18.9 โรงแรมและภัตตาคาร มีจำนวน 6,775 คน คิดเป็นร้อยละ 18.3 การขาย การบำรุงรักษา และการซ่อมแซมยานยนต์ และรถจักรยานยนต์ รวมทั้งการขายปลีกน้ำมันเชื้อเพลิง รถยนต์ มีจำนวน 4,516 คน คิดเป็นร้อยละ 12.2 กิจกรรมนันทนาการและการบริการอื่น ๆ มีจำนวน 2,594 คน คิดเป็นร้อยละ 7.0 การขายส่งและการค้าเพื่อค่านายหน้า ยกเว้นยานยนต์ และรถจักรยานยนต์ มีจำนวน 1,504 คน คิดเป็นร้อยละ 4.1 และกิจกรรมอื่น ๆ ประกอบด้วยกิจกรรมด้านโรงพยาบาล การให้เช่าเครื่องจักรฯ การขนส่งทางบกฯ กิจกรรมด้านอสังหาริมทรัพย์ การก่อสร้าง และกิจกรรมด้านคอมพิวเตอร์ มีจำนวน 3,390 คน คิดเป็นร้อยละ 9.1 ของจำนวนคนทำงานทั้งหมด

### 2) จำนวนลูกจ้าง

สถานประกอบการในจังหวัดจันทบุรี มีจำนวนลูกจ้างทั้งสิ้นจำนวน 17,108 คน โดยขนาดของสถานประกอบการที่มีจำนวนลูกจ้างมากที่สุด คือ สถานประกอบการที่มีขนาด 1 – 15 คน มีจำนวน 7,467 คน คิดเป็นร้อยละ 43.6 รองลงมาคือ สถานประกอบการที่มีขนาด 51 – 200 คน มีจำนวน 3,361 คน คิดเป็นร้อยละ 19.7 สถานประกอบการที่มีขนาดมากกว่า 200 คน มีจำนวน 2,981 คน คิดเป็นร้อยละ 17.4 สถานประกอบการที่มีขนาด 16 – 25 คน มีจำนวน 1,797 คน คิดเป็นร้อยละ 10.5 สถานประกอบการที่มีขนาด 31 – 50 คน มีจำนวน 1,060 คน คิดเป็นร้อยละ 6.2 และสถานประกอบการที่มีจำนวนลูกจ้างขนาด 26 – 30 คน มีน้อยที่สุดคือ มีจำนวน 442 คน คิดเป็นร้อยละ 2.6

เมื่อพิจารณาตามกิจกรรมทางเศรษฐกิจ พบว่า จำนวนลูกจ้างในสถานประกอบการขายปลีก ยกเว้น ยานยนต์และรถจักรยานยนต์ รวมทั้งการซ่อมแซมของใช้ส่วนบุคคลและของใช้ในครัวเรือนมีมากที่สุดคือ มีจำนวน 3,904 คน คิดเป็นร้อยละ 22.8 รองลงมาคือ สถานประกอบการผลิตมีจำนวน 3,592 คน คิดเป็นร้อยละ 21.0 โรงแรมและภัตตาคาร มีจำนวน 2,914 คน คิดเป็นร้อยละ 17.0 การขาย การบำรุงรักษาและการซ่อมแซมยานยนต์ฯ มีจำนวน 2,682 คน คิดเป็นร้อยละ 15.7 การขายส่ง และการค้าเพื่อนายหน้ายกเว้นยานยนต์ และรถจักรยานยนต์ มีจำนวน 1,042 คน คิดเป็นร้อยละ 6.1 กิจกรรมด้านโรงพยาบาล มีจำนวน 1,032 คน คิดเป็นร้อยละ 6.0 และกิจกรรมอื่น ๆ ประกอบด้วย กิจกรรมนันทนาการ และการบริการอื่นๆ การให้เช่าเครื่องจักร การขนส่งทางบกฯ การก่อสร้าง กิจกรรมด้านอสังหาริมทรัพย์ และกิจกรรมด้านคอมพิวเตอร์และกิจการที่เกี่ยวข้อง มีจำนวน 1,942 คน คิดเป็นร้อยละ 11.5 ของจำนวนลูกจ้างทั้งหมด

ตาราง จ จำนวนและร้อยละของคนที่ทำงานและลูกจ้าง จำแนกตามขนาดของสถานประกอบการและกิจกรรมทางเศรษฐกิจ

ขนาดของสถานประกอบการ/ กิจกรรมทางเศรษฐกิจ	จำนวนสถาน ประกอบการ	คนทำงาน		ลูกจ้าง	
		จำนวน	ร้อยละ	จำนวน	ร้อยละ
<b>รวม</b>	<b>11,050</b>	<b>37,059</b>	<b>100.0</b>	<b>17,108</b>	<b>100.0</b>
<b>ขนาดของสถานประกอบการ (จำนวนคนทำงาน)</b>					
1 – 15 คน	10,843	24,404	65.9	7,467	43.6
16 – 25 คน	109	2,124	5.7	1,797	10.5
26 – 30 คน	17	490	1.3	442	2.6
31 – 50 คน	32	1,186	3.2	1,060	6.2
51 – 200 คน	39	3,969	10.7	3,361	19.7
มากกว่า 200 คน	10	4,886	13.2	2,981	17.4
<b>กิจกรรมทางเศรษฐกิจ</b>					
๐ การขาย การบำรุงรักษา และการซ่อมแซมยานยนต์และรถจักรยานยนต์ รวมทั้งการขายปลีคน้ำมันเชื้อเพลิงรถยนต์	1,236	4,516	12.2	2,682	15.7
๐ การขายส่งและการค้าเพื่อค่านายหน้า ยกเว้นยานยนต์และรถจักรยานยนต์	241	1,504	4.1	1,042	6.1
๐ การขายปลีก ยกเว้นยานยนต์และรถจักรยานยนต์ รวมทั้งการซ่อมแซม ของใช้ส่วนบุคคลและของใช้ในครัวเรือน	3,943	11,267	30.4	3,904	22.8
๐ โรงแรมและภัตตาคาร	1,579	6,775	18.3	2,914	17.0
๐ กิจกรรมด้านอสังหาริมทรัพย์	128	271	0.7	94	0.6
๐ กิจกรรมด้านคอมพิวเตอร์และกิจกรรมที่เกี่ยวข้อง	27	60	0.2	7	0.0 <sup>1/</sup>
๐ การให้เช่าเครื่องจักรและเครื่องอุปกรณ์โดยไม่มีผู้ควบคุม การวิจัยและ การพัฒนา และกิจกรรมด้านธุรกิจอื่น ๆ	346	1,144	3.1	581	3.4
๐ กิจกรรมนันทนาการและการบริการอื่น ๆ	1,410	2,594	7.0	755	4.4
๐ การผลิต	1,932	7,013	18.9	3,592	21.0
๐ การก่อสร้าง	26	265	0.7	220	1.3
๐ การขนส่งทางบก สถานที่เก็บสินค้า ตัวแทนธุรกิจการท่องเที่ยว และการโทรคมนาคม	173	468	1.2	285	1.7
๐ กิจกรรมด้านโรงพยาบาล	9	1,182	3.2	1,032	6.0

1/ = ข้อมูลไม่ถึงร้อยละ 0.1

ตารางสถิติ  
*Statistical Tables*

## ตารางสถิติ

- ตาราง 1 จำนวนสถานประกอบการ จำแนกตามกิจกรรมทางเศรษฐกิจ อำเภอและตำบล
- ตาราง 2 จำนวนสถานประกอบการ จำแนกตามรูปแบบการจัดตั้งตามกฎหมาย อำเภอและตำบล
- ตาราง 3 จำนวนสถานประกอบการ จำแนกตามรูปแบบการจัดตั้งทางเศรษฐกิจ อำเภอและตำบล
- ตาราง 4 จำนวนสถานประกอบการ จำแนกตามสัดส่วนของการร่วมลงทุนหรือถือหุ้น  
ของต่างประเทศ อำเภอและตำบล
- ตาราง 5 จำนวนสถานประกอบการ จำแนกตามประเทศที่ร่วมลงทุนหรือถือหุ้น อำเภอและตำบล
- ตาราง 6 จำนวนสถานประกอบการ จำแนกตามขนาดของสถานประกอบการ  
(จำนวนคนทำงาน) อำเภอและตำบล
- ตาราง 7 จำนวนคนทำงานในสถานประกอบการ จำแนกตามขนาดของสถานประกอบการ  
(จำนวนคนทำงาน) อำเภอและตำบล
- ตาราง 8 จำนวนสถานประกอบการ จำแนกตามรูปแบบการจัดตั้งตามกฎหมาย  
และกิจกรรมทางเศรษฐกิจ
- ตาราง 9 จำนวนสถานประกอบการ จำแนกตามรูปแบบการจัดตั้งทางเศรษฐกิจ  
และกิจกรรมทางเศรษฐกิจ
- ตาราง 10 จำนวนสถานประกอบการ จำแนกตามสัดส่วนของการร่วมลงทุนหรือถือหุ้น  
ของต่างประเทศ และกิจกรรมทางเศรษฐกิจ
- ตาราง 11 จำนวนสถานประกอบการ จำแนกตามประเทศที่ร่วมลงทุนหรือถือหุ้น  
และกิจกรรมทางเศรษฐกิจ
- ตาราง 12 จำนวนสถานประกอบการ จำแนกตามขนาดของสถานประกอบการ  
(จำนวนคนทำงาน) และกิจกรรมทางเศรษฐกิจ
- ตาราง 13 จำนวนคนทำงานในสถานประกอบการ จำแนกตามขนาดของสถานประกอบการ  
(จำนวนคนทำงาน) และกิจกรรมทางเศรษฐกิจ
- ตาราง 14 จำนวนลูกจ้างในสถานประกอบการ จำแนกตามขนาดของสถานประกอบการ  
(จำนวนคนทำงาน) อำเภอและตำบล
- ตาราง 15 จำนวนลูกจ้างในสถานประกอบการ จำแนกตามขนาดของสถานประกอบการ  
(จำนวนคนทำงาน) และกิจกรรมทางเศรษฐกิจ

ตาราง 1 จำนวนสถานประกอบการ จำนวนตามกิจกรรมทางเศรษฐกิจ อำเภอและตำบล

TABLE 1 NUMBER OF ESTABLISHMENTS BY ECONOMIC ACTIVITY, AMPHOE AND TAMBON

อำเภอ/ตำบล	กิจกรรมทางเศรษฐกิจ Economic Activity													Chanthaburi
	จำนวนสถานประกอบการ	การขาย การบำรุงรักษา และการซ่อมแซมยานยนต์ และรถจักรยานยนต์ รวมทั้ง การขายปลีกน้ำมัน เชื้อเพลิงรถยนต์ Sale, maintenance and repair of motor vehicles and motorcycles; retail sale of automotive fuel	การขายส่ง และการค้า เพื่อจำหน่าย ยานยนต์ และรถจักรยานยนต์ และ รถจักรยานยนต์ Wholesale trade and commission trade, except of motor vehicles and motorcycles	การขายปลีก ยานยนต์ และรถจักรยานยนต์ รวมทั้ง การซ่อมแซมของใช้ส่วนบุคคล และของใช้ในครัวเรือน Retail trade, except of motor vehicles and motorcycles; repair of personal and household goods	โรงแรม และภัตตาคาร Hotels and restaurants	กิจกรรมด้าน อสังหาริมทรัพย์ Real estate activities	กิจกรรมด้าน คอมพิวเตอร์ และกิจกรรม ที่เกี่ยวข้อง Computer and related activities	การให้เช่าเครื่องจักร และเครื่องมือการตัดไม้ด้วยตนเอง การวิจัยและการพัฒนา และกิจกรรมด้านธุรกิจอื่น ๆ Renting of machinery and equipment without operator etc., research and development and other business activities	นันทนาการ และการบริการอื่น ๆ Recreational and other service activities	การผลิต Manufacturing	ก่อสร้าง Construction	การขนส่งทางบก การเก็บสินค้า ต้นทุนธุรกิจ การท่องเที่ยว และการโทรคมนาคม Other land transport, storage and warehousing, activities of travel agencies and telecommunications	กิจกรรมด้าน โรงพยาบาล Hospital activities	
<b>ทั้งหมด</b>	<b>11,050</b>	<b>1,236</b>	<b>241</b>	<b>3,943</b>	<b>1,579</b>	<b>128</b>	<b>27</b>	<b>346</b>	<b>1,410</b>	<b>1,932</b>	<b>26</b>	<b>173</b>	<b>9</b>	<b>Chanthaburi</b>
<b>เมืองจันทบุรี</b>	<b>6,549</b>	<b>689</b>	<b>111</b>	<b>2,071</b>	<b>965</b>	<b>100</b>	<b>13</b>	<b>200</b>	<b>869</b>	<b>1,415</b>	<b>14</b>	<b>99</b>	<b>3</b>	<b>Mueang Chanthaburi</b>
ตลาดจันทบุรี	559	28	2	186	82	3	2	21	106	116	-	13	-	Talat
วัดใหม่	1,290	72	39	564	171	22	3	73	165	162	-	17	2	Wat Mai
คลองนารายณ์	466	68	3	100	49	3	-	6	34	194	-	9	-	Khlong Narai
ท่าช้าง	1,307	208	27	358	208	27	2	37	183	236	6	15	-	Ta Chang
จันทน์ผา	1,050	117	14	389	135	15	2	25	144	232	1	25	1	Chanthamit
บางกะจะ	1,018	61	19	260	245	23	4	24	171	195	2	14	-	Bang Kacha
หนองบัว	150	8	-	45	15	-	-	1	8	71	-	2	-	Nong Bua
พยับปลา	709	127	7	219	60	7	-	13	58	209	5	4	-	Phap Pla
สูง	880	73	22	337	106	10	3	26	118	151	4	28	2	Khung
สูง	880	73	22	337	106	10	3	26	118	151	4	28	2	Khung
ท่าใหม่	1,289	196	40	550	164	4	6	47	153	121	1	5	2	Ta Mai
ท่าใหม่	525	76	10	214	58	4	4	28	70	56	-	3	2	Ta Mai
ยารัว	9	-	-	5	3	-	-	-	1	-	-	-	-	Yai Ru
เขาวัว	107	9	3	49	19	-	-	2	14	11	-	-	-	Khao Wua
เขาบด	85	26	5	31	12	-	-	-	3	8	-	-	-	Khao Bai Si
ทุ่งเบญจา	563	85	22	251	72	-	2	17	65	46	1	2	-	Tung Benchu
โป่งน้ำร้อน	323	47	1	145	56	3	1	11	36	20	2	1	-	Pong Nam Ron
ทับไทร	277	41	1	124	47	-	1	11	34	17	1	-	-	Thap Sai
โป่งน้ำร้อน	46	6	-	21	9	3	-	-	2	3	1	1	-	Pong Nam Ron
มะขาม	145	10	4	56	26	-	-	4	29	16	-	-	-	Makham
มะขาม	145	10	4	56	26	-	-	4	29	16	-	-	-	Makham
แหลมสิงห์	716	72	22	267	124	4	-	18	74	122	-	13	-	Laem Sing
ปากน้ำแหลมสิงห์	332	29	9	123	66	2	-	8	36	50	-	9	-	Pak Nam Laem Sing
พื้ง	365	39	13	138	49	2	-	10	38	72	-	4	-	Phu
คลองน้ำเค็ม	19	4	-	6	9	-	-	-	-	-	-	-	-	Khlong Nam Kheam
สองตา	787	117	34	337	93	4	2	27	89	61	5	16	2	Soi Dao
ประจ	605	77	15	263	63	4	2	24	88	51	2	14	2	Patong
ทรายขาว	182	40	19	74	30	-	-	3	1	10	3	2	-	Sai Khao
นายายาม	361	32	7	180	45	3	2	13	42	26	-	11	-	Na Yai Am
นายายาม	361	32	7	180	45	3	2	13	42	26	-	11	-	Na Yai Am

ที่มา : สำนักงานสถิติแห่งชาติ กระทรวงเทคโนโลยีสารสนเทศและการสื่อสาร

Source : The 2007 Industrial Census (Basic Information : Municipal area), Chanthaburi Province, National Statistical Office, Ministry of Information and Communication Technology.



ตาราง 2 จำนวนสถานประกอบการ จำนวนตามรูปแบบการจัดตั้งตามกฎหมาย อำเภอและตำบล

TABLE 2 NUMBER OF ESTABLISHMENTS BY FORM OF LEGAL ORGANIZATION, AMPHOE AND TAMBON

อำเภอ/ตำบล	จำนวน สถานประกอบการ Number of establishments	รูปแบบการจัดตั้งตามกฎหมาย Form of legal organization						
		ส่วนบุคคล Individual proprietor	หุ้นส่วนจำกัด หุ้นส่วนสามัญ นิติบุคคล Juristic partnership	บริษัทจำกัด บริษัทจำกัด (มหาชน) Company limited, Public company limited	ส่วนราชการ รัฐวิสาหกิจ Government, State-enterprises	สหกรณ์ Cooperatives	อื่น ๆ Others	Amphoe/Tambon
<b>จันทบุรี</b>	<b>11,050</b>	<b>10,552</b>	<b>229</b>	<b>227</b>	<b>13</b>	<b>24</b>	<b>5</b>	
<b>เมืองจันทบุรี</b>	<b>6,549</b>	<b>6,215</b>	<b>161</b>	<b>162</b>	<b>4</b>	<b>6</b>	<b>1</b>	<b>Mueang Chanthaburi</b>
ตลาดจันทบุรี	559	538	8	11	-	2	-	Talat
วัดใหม่	1,290	1,211	47	30	1	1	-	Wat Mai
คลองนารายณ์	466	446	8	10	-	2	-	Khlong Narai
ท่าช้าง	1,307	1,247	30	26	3	-	1	Tha Chang
จันทนิมิต	1,050	970	29	51	-	-	-	Chanthanimit
บางกะจะ	1,018	982	24	11	-	1	-	Bang Kacha
หนองบัว	150	150	-	-	-	-	-	Nong Bua
พลับพลา	709	671	15	23	-	-	-	Phlap Phla
ขลุง	880	850	14	10	2	3	1	Khlung
ขลุง	880	850	14	10	2	3	1	Khlung
<b>ท่าใหม่</b>	<b>1,289</b>	<b>1,232</b>	<b>14</b>	<b>32</b>	<b>4</b>	<b>6</b>	<b>1</b>	<b>Tha Mai</b>
ท่าใหม่	525	501	9	12	2	1	-	Tha Mai
ยายร้า	9	9	-	-	-	-	-	Yai Ra
เขาวัว	107	100	2	3	2	-	-	Khao Wua
เขายายศรี	85	79	1	4	-	1	-	Khao Bai Si
ทุ่งเบญจา	563	543	2	13	-	4	1	Thung Bencha
โป่งน้ำร้อน	323	315	5	2	-	1	-	Pong Nam Ron

ตาราง 2 จำนวนสถานประกอบการ จำนวนตามรูปแบบการจัดตั้งตามกฎหมาย อำเภอและตำบล

TABLE 2 NUMBER OF ESTABLISHMENTS BY FORM OF LEGAL ORGANIZATION, AMPHOE AND TAMBON

อำเภอ/ตำบล	จำนวน สถานประกอบการ Number of establishments	รูปแบบการจัดตั้งตามกฎหมาย Form of legal organization						
		ส่วนบุคคล Individual proprietor	หุ้นส่วนจำกัด หุ้นส่วนสามัญ นิติบุคคล Juristic partnership	บริษัทจำกัด บริษัทจำกัด (มหาชน) Company limited, Public company limited	ส่วนราชการ รัฐวิสาหกิจ Government, State-enterprises	สหกรณ์ Cooperatives	อื่น ๆ Others	
ทับไทร	277	269	5	2	-	1	-	Thap Sai
โป่งน้ำร้อน	46	46	-	-	-	-	-	Pong Nam Ron
มะขาม	145	144	-	-	-	1	-	Makham
มะขาม	145	144	-	-	-	1	-	Makham
แหลมสิงห์	716	692	13	3	2	4	2	Laem Sing
ปากน้ำแหลมสิงห์	332	321	5	2	1	2	1	Pak Nam Laem Sing
พลิว	365	352	8	1	1	2	1	Phliu
คลองน้ำเค็ม	19	19	-	-	-	-	-	Khlong Nam Khem
สอยดาว	787	750	21	13	1	2	-	Soi Dao
ปะตง	605	588	8	8	1	-	-	Patong
พายขาว	182	162	13	5	-	2	-	Sai Khao
นายายาม	361	354	1	5	-	1	-	Na Yai Am
นายายาม	361	354	1	5	-	1	-	Na Yai Am

ที่มา : สำมะโนอุตสาหกรรม พ.ศ. 2550 (ข้อมูลพื้นฐาน : ในเขตเทศบาล) จังหวัดจันทบุรี สำนักงานสถิติแห่งชาติ กระทรวงเทคโนโลยีสารสนเทศและการสื่อสาร

Source : The 2007 Industrial Census (Basic Information : Municipal area), Chanthaburi Province, National Statistical Office, Ministry of Information and Communication Technology .

ตาราง 3 จำนวนสถานประกอบการ จำแนกตามรูปแบบการจัดตั้งทางเศรษฐกิจ อำเภอและตำบล

TABLE 3 NUMBER OF ESTABLISHMENTS BY FORM OF ECONOMIC ORGANIZATION, AMPHOE AND TAMBON

อำเภอ/ตำบล	จำนวน สถานประกอบการ Number of establishments	รูปแบบการจัดตั้งทางเศรษฐกิจ Form of economic organization			Amphoe/ Tambon
		สำนักงานแห่งเดียว Single unit	สำนักงานใหญ่ Head office	สำนักงานสาขา Branch	
จันทบุรี	11,050	10,820	41	189	Chanthaburi
เมืองจันทบุรี	6,549	6,392	26	131	Mueang Chanthaburi
ตลาดจันทบุรี	559	544	6	9	Talat
วัดใหม่	1,290	1,260	3	27	Wat Mai
คลองนารายณ์	466	456	3	7	Khlong Narai
ท่าช้าง	1,307	1,274	2	31	Tha Chang
จันทน์มิต	1,050	1,008	7	35	Chanthanimit
บึงกะจะ	1,018	1,012	2	4	Bang Kacha
หนองบัว	150	150	-	-	Nong Bua
พลับพลา	709	688	3	18	Phlap Phla
ขลุง	880	868	1	11	Khlung
ขลุง	880	868	1	11	Khlung
ท่าใหม่	1,289	1,255	9	25	Tha Mai
ท่าใหม่	525	518	2	5	Tha Mai
ยายร้า	9	9	-	-	Yai Ra
เขาวัว	107	104	-	3	Khao Wua
เขายศรี	85	82	2	1	Khao Bai Si
ทุ่งเบญจา	563	542	5	16	Thung Benchha
โป่งน้ำร้อน	323	317	3	3	Pong Nam Ron
ทับไทร	277	271	3	3	Thap Sai

ตาราง 3 จำนวนสถานประกอบการ จำแนกตามรูปแบบการจัดตั้งทางเศรษฐกิจ อำเภอและตำบล

TABLE 3 NUMBER OF ESTABLISHMENTS BY FORM OF ECONOMIC ORGANIZATION, AMPHOE AND TAMBON

อำเภอ/ตำบล	จำนวน สถานประกอบการ Number of establishments	รูปแบบการจัดตั้งทางเศรษฐกิจ Form of economic organization				Amphoe/ Tambon
		สำนักงานเดี่ยว Single unit	สำนักงานใหญ่ Head office	สำนักงานสาขา Branch		
ปองน้ำร้อน	46	46	-	-	-	Pong Nam Ron
มะขาม	145	145	-	-	-	Makham
มะขาม	145	145	-	-	-	Makham
แหลมสิงห์	716	711	-	-	5	Laem Sing
ปากน้ำแหลมสิงห์	332	329	-	-	3	Pak Nam Laem Sing
พลู	365	363	-	-	2	Phlu
คลองน้ำเค็ม	19	19	-	-	-	Khlong Nam Khem
สอยดาว	787	777	2	2	8	Soi Dao
ปะตง	605	596	2	2	7	Patong
ทรายขาว	182	181	-	-	1	Sai Khao
นายายอาม	361	355	-	-	6	Na Yai Am
นายายอาม	361	355	-	-	6	Na Yai Am

ที่มา : สำมะโนอุตสาหกรรม พ.ศ. 2550 (ข้อมูลพื้นฐาน : ในเขตเทศบาล) จังหวัด จันทบุรี สำนักงานสถิติแห่งชาติ กระทรวงเทคโนโลยีสารสนเทศและการสื่อสาร

Source : The 2007 Industrial Census (Basic Information : Municipal area), Chanthaburi Province, National Statistical Office, Ministry of Information and Communication Technology.

ตาราง 4 จำนวนสถานประกอบการ จำนวนตามสัดส่วนของการร่วมลงทุนหรือถือหุ้นของต่างประเทศ อำเภอและตำบล

TABLE 4 NUMBER OF ESTABLISHMENTS BY PROPORTION OF FOREIGN INVESTMENT OR SHARE HOLDING, AMPHOE AND TAMBON

อำเภอ/ตำบล	จำนวน สถานประกอบการ Number of establishments	ไม่มีต่างประเทศ		สัดส่วนของการร่วมลงทุนหรือถือหุ้น			Amphoe/Tambon
		รวม	ร่วมลงทุนหรือถือหุ้น No foreign's investment or share holding	Proportion of foreign investment or share holding			
				น้อยกว่า 10%	10 – 50%	มากกว่า 50%	
จันทบุรี	227	218	9	1	1	7	Chanthaburi
เมืองจันทบุรี	162	153	9	1	1	7	Mueang Chanthaburi
ตลาดจันทบุรี	11	11	-	-	-	-	Talat
วัดใหม่	30	30	-	-	-	-	Wat Mai
คลองนารายณ์	10	10	-	-	-	-	Khlong Narai
ท่าช้าง	26	26	-	-	-	-	Tha Chang
จันทนิมิต	51	47	4	1	1	2	Chanthanimit
บางกะจะ	11	6	5	-	-	5	Bang Kacha
หนองบัว	-	-	-	-	-	-	Nong Bua
พลับพลา	23	23	-	-	-	-	Phlap Phla
ขลุง	10	10	-	-	-	-	Khlung
ขลุง	10	10	-	-	-	-	Khlung
ท่าใหม่	32	32	-	-	-	-	Tha Mai
ท่าใหม่	12	12	-	-	-	-	Tha Mai
ยายร้า	-	-	-	-	-	-	Yai Ra
เขาวัว	3	3	-	-	-	-	Khao Wua
เขายายศรี	4	4	-	-	-	-	Khao Bai Si
ทุ่งเบญจา	13	13	-	-	-	-	Thung Bencha
โป่งน้ำร้อน	2	2	-	-	-	-	Pong Nam Ron

ตาราง 4 จำนวนสถานประกอบการ จำแนกตามสัดส่วนของการร่วมลงทุนหรือถือหุ้นของต่างประเทศ อำเภอและตำบล

TABLE 4 NUMBER OF ESTABLISHMENTS BY PROPORTION OF FOREIGN INVESTMENT OR SHARE HOLDING, AMPHOE AND TAMBON

อำเภอ/ตำบล	จำนวน สถานประกอบการ Number of establishments	ไม่มีต่างประเทศ		สัดส่วนของการร่วมลงทุนหรือถือหุ้น			Amphoe/Tambon
		จำนวน รวม	ไม่ มี หุ้น หรือ ส่วน ลงทุน	รวม	น้อยกว่า 10%	10 – 50%	
ทับไทร	2	2	2	-	-	-	Thap Sai
โป่งน้ำร้อน	-	-	-	-	-	-	Pong Nam Ron
มะขาม	-	-	-	-	-	-	Makham
มะขาม	-	-	-	-	-	-	Makham
แหลมสิงห์	3	3	3	-	-	-	Laem Sing
ปากน้ำแหลมสิงห์	2	2	2	-	-	-	Pak Nam Laem Sing
พลิว	1	1	1	-	-	-	Phliu
คลองน้ำเค็ม	-	-	-	-	-	-	Khlong Nam Khem
สอยดาว	13	13	13	-	-	-	Soi Dao
ปะตง	8	8	8	-	-	-	Patong
ทรายขาว	5	5	5	-	-	-	Sai Khao
นายายาม	5	5	5	-	-	-	Na Yai Am
นายายาม	5	5	5	-	-	-	Na Yai Am

หมายเหตุ : เฉพาะสถานประกอบการที่มีรูปแบบการจัดตั้งตามกฎหมายเป็นบริษัทจำกัด และบริษัทจำกัด (มหาชน)

Note : Only establishments which were company limited and public company limited.

ที่มา : สำมะโนอุตสาหกรรม พ.ศ. 2550 (ข้อมูลพื้นฐาน : ในเขตเทศบาล) จังหวัด จันทบุรี สำนักงานสถิติแห่งชาติ กระทรวงเทคโนโลยีสารสนเทศและการสื่อสาร

Source : The 2007 Industrial Census (Basic Information : Municipal area), Chanthaburi Province, National Statistical Office, Ministry of Information and Communication Technology .





ตาราง 5 จำนวนสถานประกอบการ จำนวนตามประเทศที่ร่วมลงทุนหรือถือหุ้น อำเภอและตำบล

TABLE 5 NUMBER OF ESTABLISHMENTS BY THE COUNTRY INVESTMENT OR SHARE HOLDING, AMPHOE AND TAMBON (

อำเภอ/ตำบล	จำนวน สถาน ประกอบการ	ไม่มีต่างประเทศ		ประเทศที่ร่วมลงทุนหรือถือหุ้น							The country investment or share holding						
		ร่วมลงทุน หรือถือหุ้น	ร่วมลงทุน หรือถือหุ้น	เกาหลี Korea	ญี่ปุ่น Japan	ไต้หวัน Taiwan	สิงคโปร์ Singapore	จีน China	อเมริกา USA	ประเทศ ในทวีปยุโรป	ประเทศอื่น ๆ	ไม่ตอบ	Country in Europe	Other Countries	No Answer	Amphoe/Tambon	
	Number of establishments	No foreign's investment	With foreign's investment														
มะขาม	-	-	-	-	-	-	-	-	-	-	-	-	-	-	-	-	Makham
มะขาม	-	-	-	-	-	-	-	-	-	-	-	-	-	-	-	-	Makham
แหลมสิงห์	3	3	-	-	-	-	-	-	-	-	-	-	-	-	-	-	Laem Sing
ปากน้ำแหลมสิงห์	2	2	-	-	-	-	-	-	-	-	-	-	-	-	-	-	Pak Nam Laem Sing
พลู	1	1	-	-	-	-	-	-	-	-	-	-	-	-	-	-	Phlu
คลองน้ำเค็ม	-	-	-	-	-	-	-	-	-	-	-	-	-	-	-	-	Khlong Nam Khem
สอยดาว	13	13	-	-	-	-	-	-	-	-	-	-	-	-	-	-	Soi Dao
ปะตง	8	8	-	-	-	-	-	-	-	-	-	-	-	-	-	-	Patong
ทรายขาว	5	5	-	-	-	-	-	-	-	-	-	-	-	-	-	-	Sai Khao
นายายอาม	5	5	-	-	-	-	-	-	-	-	-	-	-	-	-	-	Na Yai Am
นายายอาม	5	5	-	-	-	-	-	-	-	-	-	-	-	-	-	-	Na Yai Am

หมายเหตุ : เฉพาะสถานประกอบการที่มีรูปแบบการจัดตั้งตามกฎหมายเป็นบริษัทจำกัด และบริษัทจำกัด (มหาชน)

Note : Only establishments which were company limited and public company limited.

ที่มา : สำมะโนอุตสาหกรรม พ.ศ. 2550 (ข้อมูลพื้นฐาน : ในเขตเทศบาล) จังหวัด จันทบุรี สำนักงานสถิติแห่งชาติ กระทรวงเทคโนโลยีสารสนเทศและการสื่อสาร

Source : The 2007 Industrial Census (Basic Information : Municipal area), Chanthaburi Province, National Statistical Office, Ministry of Information and Communication Technology .

ตาราง 6 จำนวนสถานประกอบการ จำนวนตามขนาดของสถานประกอบการ (จำนวนคนทำงาน) อำเภอและตำบล

TABLE 6 NUMBER OF ESTABLISHMENTS BY SIZE OF ESTABLISHMENT (NUMBER OF PERSONS ENGAGED), AMPHOE AND TAMBON

อำเภอ/ตำบล	จำนวน สถานประกอบการ Number of establishments	ขนาดของสถานประกอบการ (จำนวนคนทำงาน) Size of establishment (Number of persons engaged)													Amphoe/Tambon
		1 - 5	6 - 10	11 - 15	16 - 20	21 - 25	26 - 30	31 - 50	51 - 100	101 - 200	201 - 500	501 - 1,000	> 1,000		
		10,249	458	136	74	35	17	32	20	19	7	1	2		
<b>จังหวัดจันทบุรี</b>	<b>11,050</b>	<b>10,249</b>	<b>458</b>	<b>136</b>	<b>74</b>	<b>35</b>	<b>17</b>	<b>32</b>	<b>20</b>	<b>19</b>	<b>7</b>	<b>1</b>	<b>2</b>	<b>Chanthaburi</b>	
เมืองจันทบุรี	6,549	6,003	305	93	56	24	14	24	13	12	4	-	1	Mueang Chanthaburi	
ตลาดจันทบุรี	559	514	29	4	4	2	1	3	1	1	-	-	-	Talat	
วัดใหม่	1,290	1,181	71	18	6	4	3	3	1	2	1	-	-	Wat Mai	
คลองนารายณ์	466	423	18	15	-	4	2	3	-	1	-	-	-	Khlong Narai	
ท่าช้าง	1,307	1,207	52	15	12	4	2	4	6	3	2	-	-	Tha Chang	
จันทน์มิต	1,050	943	60	14	13	3	2	8	2	3	1	-	-	Chanthanimit	
บางกะจะ	1,018	923	53	17	14	4	3	2	1	1	-	-	-	Bang Kacha	
หนองบัว	150	148	1	-	1	-	-	-	-	-	-	-	-	Nong Bua	
พลับพลา	709	664	21	10	6	3	1	1	2	1	-	-	-	Phlap Phla	
ขลุง	880	822	33	15	4	2	-	1	-	2	1	-	-	Khlong	
ขลุง	880	822	33	15	4	2	-	1	-	2	1	-	-	Khlong	
ท่าใหม่	1,289	1,229	32	7	6	3	2	1	5	2	2	-	-	Tha Mai	
ท่าใหม่	525	500	14	2	1	3	1	-	4	-	-	-	-	Tha Mai	
ยายร้า	9	9	-	-	-	-	-	-	-	-	-	-	-	Yai Ra	
เขาวัว	107	101	4	1	-	-	1	-	-	-	-	-	-	Khao Wua	
เขาบาศรี	85	81	-	1	1	-	-	1	-	1	-	-	-	Khao Bai Si	
ทุ่งนพญา	563	538	14	3	4	-	-	-	1	1	2	-	-	Thung Benchha	
โป่งน้ำร้อน	323	305	10	2	1	1	-	-	1	1	-	1	1	Pong Nam Ron	
ทับไทร	277	260	10	2	1	-	-	-	1	1	-	1	1	Thap Sai	
โป่งน้ำร้อน	46	45	-	-	-	1	-	-	-	-	-	-	-	Pong Nam Ron	
มะขาม	145	143	1	-	-	1	-	-	-	-	-	-	-	Makham	
มะขาม	145	143	1	-	-	1	-	-	-	-	-	-	-	Makham	
แหลมสิงห์	716	678	24	6	2	2	-	3	1	-	-	-	-	Laem Sing	
ปากน้ำแหลมสิงห์	332	315	9	3	1	1	-	2	1	-	-	-	-	Pak Nam Laem Sing	
พลั่ว	365	344	15	3	1	1	-	1	-	-	-	-	-	Phlu	
คลองน้ำเค็ม	19	19	-	-	-	-	-	-	-	-	-	-	-	Khlong Nam Khem	
สอยดาว	787	720	45	11	5	1	-	3	-	2	-	-	-	Soi Dao	
ปะดง	605	574	19	6	3	1	-	1	-	1	-	-	-	Patong	
ทรายขาว	182	146	26	5	2	-	-	2	-	1	-	-	-	Sai Khao	
นาขาม	361	349	8	2	-	1	1	-	-	-	-	-	-	Na Yai Am	
นาขาม	361	349	8	2	-	1	1	-	-	-	-	-	-	Na Yai Am	

ที่มา : สำนักงานอุตสาหกรรม พ.ศ. 2550 (ข้อมูลพื้นฐาน : ในเขตเทศบาล) จังหวัด จันทบุรี สำนักงานสถิติแห่งชาติ กระทรวงเทคโนโลยีสารสนเทศและการสื่อสาร

Source : The 2007 Industrial Census (Basic information : Municipal area), Chanthaburi Province, National Statistical Office, Ministry of Information and Communication Technology.

ตาราง 7 จำนวนคนทำงานในสถานประกอบการ จำแนกตามขนาดของสถานประกอบการ (จำนวนคนทำงาน) อำเภอและตำบล

TABLE 7 NUMBER OF PERSONS ENGAGED IN ESTABLISHMENTS BY SIZE OF ESTABLISHMENT (NUMBER OF PERSONS ENGAGED), AMPHOE AND TAMBON

อำเภอ/ตำบล	จำนวน คนทำงาน Number of persons	ขนาดของสถานประกอบการ (จำนวนคนทำงาน) Size of establishment (Number of persons engaged)											Amphoe/Tambon	
		ขนาดของสถานประกอบการ (จำนวนคนทำงาน) Size of establishment (Number of persons engaged)												
		1 - 5	6 - 10	11 - 15	16 - 20	21 - 25	26 - 30	31 - 50	51 - 100	101 - 200	201 - 500	501 - 1,000		> 1,000
จันทบุรี	37,059	19,245	3,422	1,737	1,309	815	490	1,186	1,390	2,579	2,084	517	2,285	Chanthaburi
เมืองจันทบุรี	22,632	11,534	2,282	1,188	985	564	406	897	891	1,602	1,208	-	1,075	Mueang Chanthaburi
ตลาดจันทบุรี	1,650	933	206	54	69	42	28	102	76	140	-	-	-	Talat
วัดใหม่	4,486	2,574	537	231	110	97	84	95	77	253	428	-	-	Wat Mai
คลองนารายณ์	1,506	770	131	188	-	96	60	105	-	156	-	-	-	Khlong Narai
ท่าช้าง	4,775	2,284	389	193	216	96	60	162	420	380	575	-	-	Tha Chang
จันทน์มิต	4,853	1,741	460	169	222	67	59	304	111	440	205	-	1,075	Chanthanmit
บางกะจะ	3,014	1,705	398	227	246	97	89	83	61	108	-	-	-	Bang Kacha
หนองบัว	268	245	7	-	16	-	-	-	-	-	-	-	-	Nong Bua
พลับพลา	2,080	1,282	154	126	106	69	26	46	146	125	-	-	-	Phlap Phla
ขลุง	2,476	1,427	230	188	70	48	-	33	-	279	201	-	-	Khlong
ขลุง	2,476	1,427	230	188	70	48	-	33	-	279	201	-	-	Khlong
ท่าใหม่	4,211	2,289	233	86	105	68	54	35	347	319	675	-	-	Tha Mai
ท่าใหม่	1,432	910	107	26	19	68	27	-	275	-	-	-	-	Tha Mai
ยายรำ	14	14	-	-	-	-	-	-	-	-	-	-	-	Yai Ra
เขาวัว	254	184	31	12	-	-	27	-	-	-	-	-	-	Khao Wua
เขาศูนย์	402	165	-	12	17	-	-	35	-	173	-	-	-	Khao Bai Si
ทุ่งเบญจา	2,109	1,016	95	36	69	-	-	-	72	146	675	-	-	Thung Benchha
โป่งน้ำร้อน	2,642	571	84	30	17	24	-	-	80	109	-	517	1,210	Pong Nam Ron
ทับไทร	2,539	492	84	30	17	-	-	-	80	109	-	517	1,210	Thap Sai
โป่งน้ำร้อน	103	79	-	-	-	24	-	-	-	-	-	-	-	Pong Nam Ron
มะขาม	284	255	7	-	-	22	-	-	-	-	-	-	-	Makham
มะขาม	284	255	7	-	-	22	-	-	-	-	-	-	-	Makham
แหลมสิงห์	1,653	1,121	192	75	39	47	-	107	72	-	-	-	-	Laem Sing
ปากน้ำแหลมสิงห์	811	507	74	39	20	25	-	74	72	-	-	-	-	Pak Nam Laem Sing
พลิว	813	585	118	36	19	22	-	33	-	-	-	-	-	Phliu
คลองน้ำเค็ม	29	29	-	-	-	-	-	-	-	-	-	-	-	Khlong Nam Kheun
สอยดาว	2,382	1,408	332	144	93	21	-	114	-	270	-	-	-	Soi Dao
ปะตง	1,620	1,125	140	78	56	21	-	50	-	150	-	-	-	Patong
ทรายขาว	762	283	192	66	37	-	-	64	-	120	-	-	-	Sai Khao
นายายอาม	779	640	62	26	-	21	-	-	-	-	-	-	-	Na Yai Am
นายายอาม	779	640	62	26	-	21	-	-	-	-	-	-	-	Na Yai Am

ที่มา : สำมะโนอุตสาหกรรม พ.ศ. 2550 (ข้อมูลพื้นฐาน : ในเขตเทศบาล) จังหวัด จันทบุรี สำนักงานสถิติแห่งชาติ กระทรวงเทคโนโลยีสารสนเทศและการสื่อสาร

Source : The 2007 Industrial Census (Basic Information : Municipal area), Chanthaburi Province, National Statistical Office, Ministry of Information and Communication Technology.



ตาราง 9 จำนวนสถานประกอบการ จำแนกตามรูปแบบการจัดตั้งทางเศรษฐกิจ และกิจกรรมทางเศรษฐกิจ

TABLE 9 NUMBER OF ESTABLISHMENTS BY FORM OF ECONOMIC ORGANIZATION AND ECONOMIC ACTIVITY

กิจกรรมทางเศรษฐกิจ	จำนวน		รูปแบบการจัดตั้งทางเศรษฐกิจ		Form of economic organization	Economic activity
	สถานประกอบการ	Single unit	สำนักงานใหญ่	สำนักงานสาขา		
	Number of establishments	Single unit	Head office	Branch		
<b>จังหวัด</b>	<b>11,050</b>	<b>10,820</b>	<b>41</b>	<b>189</b>	<b>Chanthaburi</b>	
การขาย การบำรุงรักษา และการซ่อมแซมยานยนต์ และรถจักรยานยนต์						Sale, maintenance and repair of motor vehicles
รวมทั้งการขายปลีกน้ำมันเชื้อเพลิงรถยนต์	1,236	1,188	12	36		and motorcycles; retail sale of automotive fuel
การขายส่ง และการค้าเพื่อค้าขายหน้า ยกเว้นยานยนต์ และรถจักรยานยนต์	241	227	-	14		Wholesale trade and commission trade, except of motor vehicles and motorcycles
การขายปลีก ยกเว้นยานยนต์ และรถจักรยานยนต์ รวมทั้งการซ่อมแซม						Retail trade, except of motor vehicles and motorcycles; repair of personal and household goods
ของใช้ส่วนบุคคล และของใช้ในครัวเรือน	3,943	3,832	19	92		motorcycles; repair of personal and household goods
โรงแรมและภัตตาคาร	1,579	1,556	3	20		Hotels and restaurants
กิจกรรมด้านอสังหาริมทรัพย์	128	128	-	-		Real estate activities
กิจกรรมด้านคอมพิวเตอร์ และกิจกรรมที่เกี่ยวข้อง	27	27	-	-		Computer and related activities
การให้เข้าเครื่องจักรและเครื่องอุปกรณ์						Renting of machinery and equipment without operator etc; research and development
โดยไม่มีผู้ควบคุมฯ การวิจัยและการพัฒนา และกิจกรรมด้านธุรกิจอื่น ๆ	346	334	1	11		and other business activities
กิจกรรมนันทนาการและการบริการอื่น ๆ	1,410	1,398	3	9		Recreational and other service activities
การผลิต	1,932	1,926	1	5		Manufacturing
การก่อสร้าง	26	26	-	-		Construction
การขนส่งทางบก การเก็บสินค้าและสถานที่เก็บสินค้า						Other land transport, storage and warehousing, activities
ตัวแทนธุรกิจการท่องเที่ยวและการโทรคมนาคม	173	169	2	2		of travel agencies and telecommunications
กิจกรรมด้านโรงพยาบาล	9	9	-	-		Hospital activities

ที่มา : สำมะโนอุตสาหกรรม พ.ศ. 2550 (ข้อมูลพื้นฐาน : ในเขตเทศบาล) จังหวัด จันทบุรี สำนักงานสถิติแห่งชาติ กระทรวงเทคโนโลยีสารสนเทศและการสื่อสาร

Source : The 2007 Industrial Census (Basic Information : Municipal area), Chanthaburi Province, National Statistical Office, Ministry of Information and Communication Technology .

ตาราง 10 จำนวนสถานประกอบการ จำนวนตามสัดส่วนของร่วมลงทุนหรือถือหุ้นของต่างประเทศ และกิจกรรมทางเศรษฐกิจ

TABLE 10 NUMBER OF ESTABLISHMENTS BY PROPORTION OF FOREIGN INVESTMENT OR SHARE HOLDING AND ECONOMIC ACTIVITY

กิจกรรมทางเศรษฐกิจ	จำนวน สถานประกอบการ Number of establishments	ไม่มีต่างประเทศ ร่วมลงทุนหรือถือหุ้น No foreign's investment or share holding	สัดส่วนของการร่วมลงทุนหรือถือหุ้น		Economic activity
			รวม น้อยกว่า 10%	10 - 50% มากกว่า 50%	
จังหวัดบุรีรัมย์	227	218	1	1	7 Chanthaburi
การขาย การบำรุงรักษา และการซ่อมแซมยานยนต์ และรถจักรยานยนต์ รวมทั้งการขายปลีกน้ำมันเชื้อเพลิงรถยนต์	47	47	-	-	Sale, maintenance and repair of motor vehicles and motorcycles; retail sale of automotive fuel
การขายส่ง และการค้าเพื่อค้าขายหน้า ยกเว้นยานยนต์ และรถจักรยานยนต์	19	19	-	-	Wholesale trade and commission trade, except of motor vehicles and motorcycles
การขายปลีก ยกเว้นยานยนต์ และรถจักรยานยนต์ รวมทั้งการซ่อมแซม ของใช้ส่วนบุคคล และของใช้ในชีวิตประจำวัน	95	94	1	-	Retail trade, except of motor vehicles and motorcycles; repair of personal and household goods
โรงแรมและภัตตาคาร	12	12	-	-	Hotels and restaurants
กิจกรรมด้านอสังหาริมทรัพย์	10	5	-	-	5 Realestate activities
กิจกรรมด้านคอมพิวเตอร์ และกิจกรรมที่เกี่ยวข้อง การให้เช่าเครื่องจักรและเครื่องอุปกรณ์	1	1	-	-	- Computer and related activities Rening of machinery and equipment without operator etc; research and development
โดยไม่มีผู้ควบคุมฯ การวิจัยและการพัฒนา และกิจการด้านธุรกิจอื่น ๆ	13	11	2	-	2 and other business activities
กิจกรรมนันทนาการและการบริการอื่น ๆ	11	11	-	-	- Recreational and other service activities
การผลิต	11	10	1	-	- Manufacturing
การก่อสร้าง	3	3	-	-	- Construction
การขนส่งทางบก การเก็บสินค้าและสถานที่เก็บสินค้า	4	4	-	-	Other land transport, storage and warehousing, activities
ตัวแทนธุรกิจการท่องเที่ยวและการโทรคมนาคม	1	1	-	-	- of travel agencies and telecommunications
กิจกรรมด้านโรงพยาบาล	1	1	-	-	- Hospital activities

หมายเหตุ : เฉพาะสถานประกอบการที่มีรูปแบบการจัดตั้งตามกฎหมายเป็นบริษัทจำกัด และบริษัทจำกัด (มหาชน)

Note : Only establishments which were company limited and public company limited.

ที่มา : สำนักข้อมูลสถิติกรม พ.ศ. 2550 (ข้อมูลพื้นฐาน : ในเขตเทศบาล) จังหวัดบุรีรัมย์ สำนักงานสถิติแห่งชาติ กระทรวงเทคโนโลยีสารสนเทศและการสื่อสาร

Source : The 2007 Industrial Census (Basic Information : Municipal area), Chanthaburi Province, National Statistical Office, Ministry of Information and Communication Technology



ตาราง 11 จำนวนสถานประกอบการ จำนวนตามประเภทที่ร่วมลงทุนหรือถือหุ้น และกิจกรรมทางเศรษฐกิจ

TABLE 11 NUMBER OF ESTABLISHMENTS BY THE COUNTRY INVESTMENT OR SHARE HOLDING AND ECONOMIC ACTIVITY

กิจกรรมทางเศรษฐกิจ	จำนวน		ประเทศที่ร่วมลงทุนหรือถือหุ้น The country investment or share holding									
	ไม่มีต่างประเทศ	มีต่างประเทศ	เกาหลี	ญี่ปุ่น	ไต้หวัน	สิงคโปร์	จีน	สหรัฐ	ประเทศ	ประเทศอื่น ๆ	ไม่ตอบ	กิจกรรมทางเศรษฐกิจ
Number of establishments	No foreign's investment	With foreign's investment	Korea	Japan	Taiwan	Singapore	China	USA	Country in Europe	Other Countries	No Answer	Economic Activity
จำนวนสถานประกอบการ	227	218	9	-	-	2	-	-	1	6	-	Chanthaburi
รวมลงทุนหรือถือหุ้น	47	47	-	-	-	-	-	-	-	-	-	Sale, maintenance and repair of motor vehicles and motorcycles; retail sale of automotive fuel
รวมลงทุนหรือถือหุ้น	19	19	-	-	-	-	-	-	-	-	-	Wholesale trade and commission trade, except of motor vehicles and motorcycles
รวมลงทุนหรือถือหุ้น	95	94	1	-	-	-	-	-	1	-	-	Retail trade, except of motor vehicles and motorcycles; repair of personal and household goods
รวมลงทุนหรือถือหุ้น	12	12	-	-	-	-	-	-	-	-	-	Hotels and restaurants
รวมลงทุนหรือถือหุ้น	10	5	5	-	-	-	-	-	-	5	-	Realstate activities
รวมลงทุนหรือถือหุ้น	1	1	-	-	-	-	-	-	-	-	-	Computer and related activities
รวมลงทุนหรือถือหุ้น	13	11	2	-	-	1	-	-	-	1	-	Renting of machinery and equipment without operator etc; research and development and other business activities
รวมลงทุนหรือถือหุ้น	11	11	-	-	-	-	-	-	-	-	-	Recreational and other service activities
รวมลงทุนหรือถือหุ้น	11	10	1	-	-	1	-	-	-	-	-	Manufacturing
รวมลงทุนหรือถือหุ้น	3	3	-	-	-	-	-	-	-	-	-	Construction
รวมลงทุนหรือถือหุ้น	4	4	-	-	-	-	-	-	-	-	-	Other land transport, storage and warehousing, activities of travel agencies and telecommunications
รวมลงทุนหรือถือหุ้น	1	1	-	-	-	-	-	-	-	-	-	Hospital activities

หมายเหตุ : เฉพาะสถานประกอบการที่มีรูปแบบการจัดตั้งตามกฎหมายเป็นบริษัทจำกัด และบริษัทจำกัด (มหาชน)

Note : Only establishments which were company limited and public company limited.

ที่มา : สำนักข้อมูลสารสนเทศ พ.ศ. 2550 (ข้อมูลพื้นฐาน : ในเขตเทศบาล) จังหวัด จันทบุรี สำนักงานสถิติแห่งชาติ กระทรวงเทคโนโลยีสารสนเทศและการสื่อสาร

Source : The 2007 Industrial Census (Basic Information : Municipal area), Chanthaburi Province, National Statistical Office, Ministry of Information and Communication Technology.

ตาราง 12 จำนวนสถานประกอบการ จำแนกตามขนาดของสถานประกอบการ (จำนวนคนทำงาน) และกิจกรรมทางเศรษฐกิจ  
 TABLE 12 NUMBER OF ESTABLISHMENTS BY SIZE OF ESTABLISHMENT (NUMBER OF PERSONS ENGAGED) AND ECONOMIC ACTIVITY

กิจกรรมทางเศรษฐกิจ	ขนาดของสถานประกอบการ (จำนวนคนทำงาน) Size of establishment (Number of persons engaged)													Economic activity
	จำนวน สถานประกอบการ Number of establishments	1 - 5	6 - 10	11- 15	16 - 20	21 - 25	26 - 30	31 - 50	51 - 100	101 - 200	201 - 500	501 - 1,000	> 1,000	
<b>จังหวัด</b>	<b>11,050</b>	<b>10,249</b>	<b>458</b>	<b>136</b>	<b>74</b>	<b>35</b>	<b>17</b>	<b>32</b>	<b>20</b>	<b>19</b>	<b>7</b>	<b>1</b>	<b>2</b>	<b>Chanthaburi</b>
การขาย บำรุงรักษา และการซ่อมแซมยานยนต์ และรถจักรยานยนต์ รวมทั้งการขายจักรยานยนต์เชื้อเพลิงรถยนต์	1,236	1,085	81	30	15	8	5	10	1	1	-	-	-	Sale, maintenance and repair of motor vehicles and motorcycles; retail sale of automotive fuel
การขายส่ง และการค้าเพื่อค้าขายหน้า ยกเว้นยานยนต์ และรถจักรยานยนต์	241	183	33	10	6	1	2	3	-	3	-	-	-	Wholesale trade and commission trade, except of motor vehicles and motorcycles
การขายปลีก ยกเว้นยานยนต์ และรถจักรยานยนต์ รวมทั้งการซ่อมแซม ของใช้ส่วนบุคคล และของใช้ในครัวเรือน	3,943	3,750	123	24	18	6	2	7	6	3	3	1	-	Retail trade, except of motor vehicles and motorcycles; repair of personal and household goods
โรงแรมและภัตตาคาร	1,579	1,419	91	27	16	7	6	6	1	5	-	-	1	Hotels and restaurants
กิจกรรมด้านอสังหาริมทรัพย์	128	119	8	1	-	-	-	-	-	-	-	-	-	Realstate activities
กิจกรรมด้านคอมพิวเตอร์ และกิจกรรมที่เกี่ยวข้อง การให้เช่าเครื่องจักรและเครื่องอุปกรณ์ โดยไม่คิดค่าบริการ การวิจัยและการพัฒนา และกิจกรรมด้านธุรกิจอื่น ๆ	27	26	-	1	-	-	-	-	-	-	-	-	-	Computer and related activities Rening of machinery and equipment without operator etc; research and development and other business activities
กิจกรรมนันทนาการและการบริการอื่นๆ	346	322	18	3	1	-	-	-	1	-	1	-	-	Recreational and other service activities
การผลิต	1,410	1,372	18	7	8	3	-	-	2	-	-	-	-	Manufacturing
การก่อสร้าง	1,932	1,796	78	26	8	7	1	6	5	2	2	-	1	Construction
การขนส่งทางบก การเก็บสินค้าและสถานที่เก็บสินค้า	26	17	4	1	1	1	-	-	2	-	-	-	-	Other land transport, storage and warehousing, activities
ตัวแทนธุรกิจการท่องเที่ยวและการโทรคมนาคม	173	159	4	6	-	2	1	-	-	1	-	-	-	of travel agencies and telecommunications
กิจกรรมด้านโรงพยาบาล	9	1	-	-	1	-	-	-	2	4	1	-	-	Hospital activities

ที่มา : สำนักอุตสาหกรม พ.ศ. 2550 (ข้อมูลพื้นฐาน : ในเขตเทศบาล) จังหวัด จันทบุรี สำนักงานสถิติแห่งชาติ กระทรวงเทคโนโลยีสารสนเทศและการสื่อสาร  
 Source : The 2007 Industrial Census (Basic Information : Municipal area), Chanthaburi Province, National Statistical Office, Ministry of Information and Communication Technology .

ตาราง 13 จำนวนคนทำงานในสถานประกอบการ จำนวนคนงานของสถานประกอบการ (จำนวนคนทำงาน) และกิจกรรมทางเศรษฐกิจ

TABLE 13 NUMBER OF PERSONS ENGAGED IN ESTABLISHMENTS BY SIZE OF ESTABLISHMENT (NUMBER OF PERSONS ENGAGED) AND ECONOMIC ACTIVITY

กิจกรรมทางเศรษฐกิจ	จำนวน คนทำงาน Number of persons	ขนาดของสถานประกอบการ (จำนวนคนทำงาน) Size of establishment (Number of persons engaged)										Economic activity		
		1 - 5	6 - 10	11 - 15	16 - 20	21 - 25	26 - 30	31 - 50	51 - 100	101 - 200	201 - 500		501 - 1,000	> 1,000
<b>จังหวัดบุรีรัมย์</b>	<b>37,059</b>	<b>19,245</b>	<b>3,422</b>	<b>1,737</b>	<b>1,309</b>	<b>815</b>	<b>490</b>	<b>1,186</b>	<b>1,390</b>	<b>2,579</b>	<b>2,084</b>	<b>517</b>	<b>2,285</b>	<b>Chanthaburi</b>
การขาด การบำรุงรักษา และการซ่อมแซมยานยนต์ และรถจักรยานยนต์														Sale, maintenance and repair of motor vehicles
รวมทั้งการขายปลั๊กน้ำมันเชื้อเพลิงรถยนต์	4,516	2,367	595	382	268	191	137	360	60	156	-	-	-	and motorcycles; retail sale of automotive fuel
การขายสิ่ง และการค้าเพื่อค้าขายหน้า ยกเว้นยานยนต์														Wholesale trade and commission trade,
และรถจักรยานยนต์	1,504	476	255	129	111	22	60	95	-	356	-	-	-	except of motor vehicles and motorcycles
การขายปลีก ยกเว้นยานยนต์ และรถจักรยานยนต์ รวมทั้งการซ่อมแซม														Retail trade, except of motor vehicles and
ของใช้ส่วนบุคคล และของใช้ในครัวเรือน	11,267	6,979	925	300	317	143	60	276	406	403	941	517	-	motorcycles; repair of personal and household goods
โรงแรมและภัตตาคาร	6,775	2,920	673	360	282	167	176	231	90	666	-	-	1,210	Hotels and restaurants
กิจกรรมด้านอสังหาริมทรัพย์	271	192	65	14	-	-	-	-	-	-	-	-	-	Real estate activities
กิจกรรมด้านคอมพิวเตอร์ และกิจกรรมที่เกี่ยวข้อง	60	48	-	12	-	-	-	-	-	-	-	-	-	Computer and related activities
การให้เช่าเครื่องจักรและเครื่องอุปโภค														Computer and related activities
โดยไม่ผู้ควบคุมฯ การวิจัยและการพัฒนา														Research and development
และกิจการด้านธุรกิจอื่น ๆ	1,144	668	134	36	17	-	-	-	84	-	205	-	-	and other business activities
กิจกรรมนันทนาการและการบริการอื่น ๆ	2,594	2,011	139	95	136	65	-	-	148	-	-	-	-	Recreational and other service activities
การผลิต	7,013	3,328	578	325	142	159	27	224	322	323	510	-	1,075	Manufacturing
การก่อสร้าง	265	64	30	11	16	25	-	-	119	-	-	-	-	Construction
การขนส่งทางบก การเดินสินค้าและสถานที่เก็บสินค้า														Other land transport, storage and warehousing, activities
ตัวแทนธุรกิจการท่องเที่ยวและการโทรคมนาคม	468	191	28	73	-	43	30	-	-	103	-	-	-	of travel agencies and telecommunications
กิจกรรมด้านโรงพยาบาล	1,182	1	-	-	20	-	-	-	161	572	428	-	-	Hospital activities

ที่มา : สำนักอุตสาหกรรม พ.ศ. 2550 (ข้อมูลพื้นฐาน : ในเขตเทศบาล) จังหวัด จันทบุรี สำนักงานสถิติแห่งชาติ กระทรวงเทคโนโลยีสารสนเทศและการสื่อสาร

Source : The 2007 Industrial Census (Basic Information : Municipal area), Chanthaburi Province, National Statistical Office, Ministry of Information and Communication Technology .

ตาราง 14 จำนวนลูกจ้างในสถานประกอบการ จำแนกตามขนาดของสถานประกอบการ (จำนวนคนทำงาน) อำเภอและตำบล  
 TABLE 14 NUMBER OF EMPLOYEES IN ESTABLISHMENTS BY SIZE OF ESTABLISHMENT (NUMBER OF PERSONS ENGAGED), AMPHIOE AND TAMBON

อำเภอ/ตำบล	จำนวน ลูกจ้าง Number of employees	ขนาดของสถานประกอบการ (จำนวนคนทำงาน) Size of establishment (Number of persons engaged)											Amphoe/Tambon	
		1 - 5	6 - 10	11 - 15	16 - 20	21 - 25	26 - 30	31 - 50	51 - 100	101 - 200	201 - 500	501 - 1,000		> 1,000
		3,613	2,438	1,416	1,112	685	442	1,060	1,265	2,096	1,397	517		1,067
<b>จังหวัด</b>	<b>17,108</b>	<b>3,613</b>	<b>2,438</b>	<b>1,416</b>	<b>1,112</b>	<b>685</b>	<b>442</b>	<b>1,060</b>	<b>1,265</b>	<b>2,096</b>	<b>1,397</b>	<b>517</b>	<b>1,067</b>	<b>Chanthaburi</b>
<b>เมืองจันทบุรี</b>	<b>12,196</b>	<b>2,244</b>	<b>90</b>	<b>893</b>	<b>533</b>	<b>392</b>	<b>869</b>	<b>844</b>	<b>1,420</b>	<b>1,197</b>	<b>1,197</b>	-	<b>1,067</b>	<b>Mueang Chanthaburi</b>
ตลาดจันทบุรี	784	161	147	48	64	27	100	60	137	-	-	-	-	Talat
วัดใหม่	2,122	605	388	176	97	80	91	70	100	428	-	-	-	Wat Mai
คลองนารายณ์	798	119	103	168	-	60	101	-	152	-	-	-	-	Khlong Narai
ท่าช้าง	2,773	484	300	157	186	57	158	401	371	569	-	-	-	Tha Chang
จันทน์ผา	3,280	342	360	150	203	57	294	107	438	200	-	-	1,067	Chanthanimit
บึงกะจะ	1,481	333	306	195	224	94	86	61	102	-	-	-	-	Bang Kacha
หนองบัว	21	-	6	15	-	-	-	-	-	-	-	-	-	Nong Bua
พลับพลา	937	200	119	114	104	65	25	45	145	120	-	-	-	Phlap Phla
ชลุง	972	241	144	156	54	30	-	18	-	129	200	-	-	Khlong
ชลุง	972	241	144	156	54	30	-	18	-	129	200	-	-	Khlong
ท่าใหม่	1,319	455	144	70	66	62	50	33	271	168	-	-	-	Tha Mai
ท่าใหม่	637	183	55	23	18	62	25	-	271	-	-	-	-	Tha Mai
ยายักษ์	-	-	-	-	-	-	-	-	-	-	-	-	-	Yai Ya
เขาวัว	91	31	25	10	-	-	25	-	-	-	-	-	-	Khao Wua
เขายักษ์	263	44	-	11	7	-	-	33	-	168	-	-	-	Khao Bai Si
ทุ่งนาค	328	197	64	26	41	-	-	-	-	-	-	-	-	Thung Bencha
โป่งน้ำร้อน	899	105	54	19	15	-	-	-	80	109	-	517	-	Pong Nam Ron
ทับไทร	888	94	54	19	15	-	-	-	80	109	-	517	-	Thap Sai
โป่งน้ำร้อน	11	11	-	-	-	-	-	-	-	-	-	-	-	Pong Nam Ron
มะขาม	48	25	3	-	-	20	-	-	-	-	-	-	-	Makham
มะขาม	48	25	3	-	-	20	-	-	-	-	-	-	-	Makham
แหลมสิงห์	443	160	109	39	15	20	-	30	70	-	-	-	-	Laem Sing
ปากน้ำแหลมสิงห์	203	72	49	12	-	-	-	-	70	-	-	-	-	Pak Nam Laem Sing
พลั่ว	237	85	60	27	15	20	-	30	-	-	-	-	-	Phlu
คลองน้ำเค็ม	3	3	-	-	-	-	-	-	-	-	-	-	-	Khlong Nam Khem
สอยดาว	1,092	292	218	113	69	20	-	110	-	270	-	-	-	Sot Dao
ปะตง	652	229	92	56	20	20	-	50	150	-	-	-	-	Patong
ทรายขาว	440	63	126	57	14	-	-	60	120	-	-	-	-	Sai Khao
นายายอาม	139	91	37	11	-	-	-	-	-	-	-	-	-	Na Yai Am
นายายอาม	139	91	37	11	-	-	-	-	-	-	-	-	-	Na Yai Am

ที่มา : สหประชาชาติ พ.ศ. 2550 (ข้อมูลพื้นฐาน : ในเขตเทศบาล) จังหวัดจันทบุรี สำนักงานสถิติแห่งชาติ กระทรวงเทคโนโลยีสารสนเทศและการสื่อสาร  
 Source : The 2007 Industrial Census (Basic Information : Municipal area), Chanthaburi Province, National Statistical Office, Ministry of Information and Communication Technology.

ตาราง 15 จำนวนลูกจ้างในสถานประกอบการ จำแนกตามขนาดของสถานประกอบการ (จำนวนคนทำงาน) และกิจกรรมทางเศรษฐกิจ

TABLE 15 NUMBER OF EMPLOYEES IN ESTABLISHMENTS BY SIZE OF ESTABLISHMENT (NUMBER OF PERSONS ENGAGED) AND ECONOMIC ACTIVITY

กิจกรรมทางเศรษฐกิจ	จำนวน ลูกจ้าง Number of employees	ขนาดของสถานประกอบการ (จำนวนคนทำงาน) Size of establishment (Number of persons engaged)										Economic activity		
		1 - 5	6 - 10	11 - 15	16 - 20	21 - 25	26 - 30	31 - 50	51 - 100	101 - 200	201 - 500		501 - 1,000	> 1,000
<b>จังหวัดบุรีรัมย์</b>	<b>17,108</b>	<b>3,613</b>	<b>2,438</b>	<b>1,416</b>	<b>1,112</b>	<b>685</b>	<b>442</b>	<b>1,060</b>	<b>1,265</b>	<b>2,096</b>	<b>1,397</b>	<b>517</b>	<b>1,067</b>	<b>Chanthaburi</b>
การขาย การบริการ และกิจกรรมอื่น ๆ														Sale, maintenance and repair of motor vehicles and motorcycles; retail sale of automotive fuel
รวมทั้งการขายปลีก นานาชาติ และร้านอาหาร	2,682	825	452	319	230	164	132	351	57	152	-	-	-	Wholesale trade and commission trade, except of motor vehicles and motorcycles
การขายส่ง และการค้าเพื่อค้าขายหน้า ยกเว้นยานยนต์ และรถจักรยานยนต์	1,042	148	176	98	102	20	57	91	-	350	-	-	-	Retail trade, except of motor vehicles and motorcycles
การขายปลีก ยกเว้นยานยนต์ และรถจักรยานยนต์ รวมทั้งการซ่อมแซม	3,904	1,109	638	252	209	90	28	222	321	254	264	517	-	Hotels and restaurants
ของใช้ส่วนบุคคล และของใช้ในครัวเรือน	2,914	564	490	296	266	163	170	226	89	650	-	-	-	Realestate activities
โรงแรมและภัตตาคาร	94	42	38	14	-	-	-	-	-	-	-	-	-	Computer and related activities
กิจกรรมด้านคอมพิวเตอร์ และกิจกรรมที่เกี่ยวข้อง	7	7	-	-	-	-	-	-	-	-	-	-	-	Renting of machinery and equipment without operator etc; research and development and other business activities
การให้เช่าเครื่องจักรและเครื่องมือ														Recreational and other service activities
โดยไม่มีผู้ควบคุม การวิจัยและการพัฒนา และกิจกรรมด้านธุรกิจอื่น ๆ	581	160	93	33	15	-	-	-	80	-	200	-	-	Manufacturing
กิจกรรมที่เน้นบทบาทและการบริการอื่น ๆ	755	270	97	74	123	61	-	-	130	-	-	-	-	Construction
การผลิต	3,592	424	416	254	131	122	25	170	310	168	505	-	1,067	Other land transport, storage and warehousing, activities of travel agencies and telecommunications
การก่อสร้าง	220	35	17	10	16	25	-	-	117	-	-	-	-	Hospital activities
การขนส่งทางบก การเดินสินค้าและสถานที่เก็บสินค้า														
ตัวแทนธุรกิจการท่องเที่ยวและการโทรคมนาคม	285	28	21	66	-	40	30	-	-	100	-	-	-	
กิจกรรมด้านโรงพยาบาล	1,032	1	-	-	20	-	-	-	161	422	428	-	-	

ที่มา : สำนักอุตสาหกรรมการ พ.ศ. 2550 (ข้อมูลพื้นฐาน : ในเขตเทศบาล) จังหวัดบุรีรัมย์ สำนักงานสถิติแห่งชาติ กระทรวงเทคโนโลยีสารสนเทศและการสื่อสาร

Source : The 2007 Industrial Census (Basic Information : Municipal area), Chanthaburi Province, National Statistical Office, Ministry of Information and Communication Technology.

# คณะผู้จัดทำ CD - ROM

หน่วยงานเจ้าของเรื่อง

สำนักงานสถิติจังหวัดจันทบุรี

โทร. 0 3931 1510

กลุ่มบูรณาการข้อมูลสถิติ

หน่วยงานผลิตและออกแบบ

สำนักสถิติพยากรณ์

โทร. 0 2281 0333 ต่อ 1415 - 1418

*ตารางสถิติในรูปแบบ Format Excel*

*Statistical Tables are in the Excel Format*



## ตารางสถิติในรูปแบบ Format excel

- ตาราง 1 จำนวนสถานประกอบการ จำแนกตามกิจกรรมทางเศรษฐกิจ อำเภอและตำบล
- ตาราง 2 จำนวนสถานประกอบการ จำแนกตามรูปแบบการจัดตั้งตามกฎหมาย อำเภอและตำบล
- ตาราง 3 จำนวนสถานประกอบการ จำแนกตามรูปแบบการจัดตั้งทางเศรษฐกิจ อำเภอและตำบล
- ตาราง 4 จำนวนสถานประกอบการ จำแนกตามสัดส่วนของการร่วมลงทุนหรือถือหุ้นของต่างประเทศ อำเภอและตำบล
- ตาราง 5 จำนวนสถานประกอบการ จำแนกตามประเทศที่ร่วมลงทุนหรือถือหุ้น อำเภอและตำบล
- ตาราง 6 จำนวนสถานประกอบการ จำแนกตามขนาดของสถานประกอบการ (จำนวนคนทำงาน) อำเภอและตำบล
- ตาราง 7 จำนวนคนทำงานในสถานประกอบการ จำแนกตามขนาดของสถานประกอบการ (จำนวนคนทำงาน) อำเภอและตำบล
- ตาราง 8 จำนวนสถานประกอบการ จำแนกตามรูปแบบการจัดตั้งตามกฎหมาย และกิจกรรมทางเศรษฐกิจ
- ตาราง 9 จำนวนสถานประกอบการ จำแนกตามรูปแบบการจัดตั้งทางเศรษฐกิจ และกิจกรรมทางเศรษฐกิจ
- ตาราง 10 จำนวนสถานประกอบการ จำแนกตามสัดส่วนของการร่วมลงทุนหรือถือหุ้นของต่างประเทศ และกิจกรรมทางเศรษฐกิจ
- ตาราง 11 จำนวนสถานประกอบการ จำแนกตามประเทศที่ร่วมลงทุนหรือถือหุ้น และกิจกรรมทางเศรษฐกิจ
- ตาราง 12 จำนวนสถานประกอบการ จำแนกตามขนาดของสถานประกอบการ (จำนวนคนทำงาน) และกิจกรรมทางเศรษฐกิจ
- ตาราง 13 จำนวนคนทำงานในสถานประกอบการ จำแนกตามขนาดของสถานประกอบการ (จำนวนคนทำงาน) และกิจกรรมทางเศรษฐกิจ
- ตาราง 14 จำนวนลูกจ้างในสถานประกอบการ จำแนกตามขนาดของสถานประกอบการ (จำนวนคนทำงาน) อำเภอและตำบล
- ตาราง 15 จำนวนลูกจ้างในสถานประกอบการ จำแนกตามขนาดของสถานประกอบการ (จำนวนคนทำงาน) และกิจกรรมทางเศรษฐกิจ