

สำมะโนอุตสาหกรรม พ.ศ. 2550

(ข้อมูลพื้นฐาน : ในเขตเทศบาล)

จังหวัดอ่างทอง

THE 2007 INDUSTRIAL CENSUS  
(BASIC INFORMATION : MUNICIPAL AREA)  
ANGTHONG PROVINCE



E1014F500000P26B1



หน่วยงานเจ้าของเรื่อง

สำนักงานสถิติจังหวัดอ่างทอง

โทรศัพท์ 0 3561 1254

โทรสาร 0 3562 0050

ไปรษณีย์อิเล็กทรอนิกส์ : [angthong@nso.go.th](mailto:angthong@nso.go.th)

Division-in-Charge

Angthong Provincial Statistical Office

Tel. : +66 3561 1254

Fax : +66 3562 0050

E-mail : [angthong@nso.go.th](mailto:angthong@nso.go.th)

**คำนำ**

**บทสรุปสำหรับผู้บริหาร**

**แผนภูมิ**

- |             |             |
|-------------|-------------|
| ❖ แผนภูมิ ก | ❖ แผนภูมิ ข |
| ❖ แผนภูมิ ค | ❖ แผนภูมิ ง |
| ❖ แผนภูมิ จ | ❖ แผนภูมิ ฉ |
| ❖ แผนภูมิ ช |             |

**บทที่ 1 บทนำ**

- ❖ ความเป็นมา
- ❖ วัตถุประสงค์
- ❖ รายการข้อมูลที่เกี่ยวข้อง
- ❖ ขอบข่ายและคุ้มครอง
- ❖ คาบเวลาอ้างอิง
- ❖ แนวคิดและคำนิยาม
- ❖ วิธีการเก็บรวบรวมข้อมูล
- ❖ การประมวลผลข้อมูล
- ❖ การเสนอผลและจัดทำรายงานผล

**บทที่ 2 สรุปข้อมูลที่สำคัญ**

- ❖ จำนวนสถานประกอบการ
- ❖ กิจกรรมทางเศรษฐกิจ
- ❖ ขนาดของสถานประกอบการ
- ❖ รูปแบบการจัดตั้งตามกฎหมาย
- ❖ รูปแบบการจัดตั้งทางเศรษฐกิจ
- ❖ คนทำงาน และลูกจ้าง

**ตารางสถิติ**

คณะผู้จัดทำ CD-ROM

หน่วยงานที่เผยแพร่

ตารางสถิติในรูปแบบ Format Excel

**หน่วยงานที่เผยแพร่**

สำนักสถิติพยากรณ์  
สำนักงานสถิติแห่งชาติ  
ถนนหลานหลวง เขตป้อมปราบศัตรูพ่าย กทม. 10100  
โทรศัพท์ 0 2281 0333 ต่อ 1413  
โทรสาร 0 2281 6438  
ไปรษณีย์อิเล็กทรอนิกส์ : binfopub@nso.go.th

**Distributed by**

Statistical Forecasting Bureau,  
National Statistical Office,  
Lam Luang Rd., Bangkok 10100, THAILAND  
Tel. : + 66 2281 0333 ext. 1413  
Fax : + 66 2281 6438  
E-mail : binfopub@nso.go.th

**ปีที่จัดพิมพ์**

2550

**Published**

2007

**ISBN 978-974-11-2878-5**

## คำนำ

ในปัจจุบัน โครงสร้างการผลิตของประเทศไทย ได้เปลี่ยนแปลงจากระบบเศรษฐกิจแบบเกษตรกรรม มาเป็นระบบเศรษฐกิจแบบอุตสาหกรรมมากขึ้น นอกจากนี้จะมีอุตสาหกรรมใหม่ ๆ เกิดขึ้นจำนวนมากแล้ว ลักษณะการประกอบอุตสาหกรรมขนาดเล็กและอุตสาหกรรมในครัวเรือนก็มีบทบาทต่อการเจริญเติบโตทางเศรษฐกิจโดยรวมของประเทศมากขึ้น ข้อมูลโครงสร้างพื้นฐานเกี่ยวกับการประกอบอุตสาหกรรมการผลิต จึงมีความสำคัญสำหรับการกำหนดนโยบายและวางแผนพัฒนาด้านเศรษฐกิจและอุตสาหกรรมทั้งในระดับประเทศ และระดับจังหวัด ทำให้ความต้องการใช้ข้อมูลดังกล่าวได้เพิ่มมากขึ้นทั้งในภาครัฐและเอกชน

สำนักงานสถิติแห่งชาติ ซึ่งเป็นหน่วยงานที่รับผิดชอบในการเก็บข้อมูลทั้งทางด้านเศรษฐกิจ และสังคมของประเทศ จึงกำหนดให้มีการจัดทำสำมะโนอุตสาหกรรมขึ้น ซึ่งเป็นการจัดทำครั้งที่ 3 ของประเทศไทย ในการจัดทำสำมะโนอุตสาหกรรมครั้งนี้ ได้ดำเนินการเก็บรวบรวมข้อมูลเป็น 2 ขั้นตอนคือ ขั้นการเก็บรวบรวมข้อมูลพื้นฐานของสถานประกอบการทุกประเภท และขั้นการเก็บรวบรวมข้อมูลรายละเอียด ซึ่งจะเก็บรวบรวมรายละเอียดเฉพาะการประกอบอุตสาหกรรมการผลิต

รายงานฉบับนี้ เป็นรายงานผลการปฏิบัติงานขั้นที่ 1 ซึ่งดำเนินการในปี 2550 ข้อมูลที่นำเสนอเป็น ข้อมูลพื้นฐานของสถานประกอบการที่มีคนทำงานตั้งแต่ 1 คนขึ้นไป ที่ประกอบอุตสาหกรรมการผลิต ธุรกิจทางการค้าและธุรกิจทางการบริการ การก่อสร้าง การขนส่งทางบก สถานที่เก็บสินค้า ตัวแทนธุรกิจ การท่องเที่ยว การโทรคมนาคม และกิจกรรมด้าน โรงพยาบาล ที่ตั้งอยู่ในเขตเทศบาลของ จังหวัดอ่างทอง

สำนักงานสถิติแห่งชาติ ขอขอบคุณผู้ประกอบการและผู้เกี่ยวข้องทุกฝ่ายที่ได้ให้ความร่วมมือ ในการให้ข้อมูล ซึ่งเป็นผลให้การปฏิบัติงานครั้งนี้สำเร็จลุล่วงไปด้วยดี

## บทสรุปสำหรับผู้บริหาร

ปัจจุบันโครงสร้างการผลิตของประเทศไทย ได้เปลี่ยนแปลงจากระบบเศรษฐกิจแบบเกษตรกรรม มาเป็นระบบเศรษฐกิจแบบอุตสาหกรรมมากขึ้น นอกจากนี้จะมีอุตสาหกรรมใหม่ ๆ เกิดขึ้นจำนวนมากแล้ว ลักษณะการประกอบอุตสาหกรรมขนาดเล็กและอุตสาหกรรมในครัวเรือนก็มีบทบาทต่อการเจริญเติบโตทางเศรษฐกิจโดยรวมของประเทศมากขึ้น สำนักงานสถิติแห่งชาติ ในฐานะเป็นหน่วยงานที่รับผิดชอบในการเก็บรวบรวมข้อมูลทั้งทางด้านเศรษฐกิจและสังคมของประเทศ จึงกำหนดให้มีการจัดทำสำมะโนอุตสาหกรรม พ.ศ. 2550 ขึ้น ซึ่งนับเป็นครั้งที่ 3 ของประเทศไทย โดยครั้งแรกจัดทำในปี พ.ศ. 2507 และครั้งที่สองในปี พ.ศ. 2540

ในการจัดทำสำมะโนอุตสาหกรรมครั้งนี้ ได้ดำเนินการเก็บรวบรวมข้อมูลเป็น 2 ขั้นตอนคือ ขั้นการเก็บรวบรวมข้อมูลพื้นฐานของสถานประกอบการทุกประเภท และขั้นการเก็บรวบรวมข้อมูล รายละเอียด ซึ่งจะเก็บรวบรวมรายละเอียดเฉพาะการประกอบอุตสาหกรรมการผลิต

สำหรับข้อมูลที่น่าเสนอในรายงานฉบับนี้ เป็นรายงานผลการปฏิบัติงานขั้นที่ 1 ซึ่งดำเนินการเก็บรวบรวมข้อมูลระหว่างเดือนพฤศจิกายน 2549 – มีนาคม 2550 ข้อมูลที่น่าเสนอเป็นข้อมูลพื้นฐานของสถานประกอบการที่มีคนทำงานตั้งแต่ 1 คนขึ้นไปประกอบอุตสาหกรรมการผลิต ธุรกิจทางการค้าและธุรกิจทางการบริการ การก่อสร้าง การขนส่งทางบก สถานที่เก็บสินค้า ตัวแทนธุรกิจการท่องเที่ยว การโทรคมนาคม และ กิจกรรมด้านโรงพยาบาล ที่ตั้งอยู่ในเขตเทศบาลของ จังหวัดอ่างทอง ซึ่งสรุปข้อมูลที่สำคัญได้ ดังนี้

### 1. จำนวนสถานประกอบการ

พบว่าในจังหวัดอ่างทอง มีจำนวนสถานประกอบการทั้งสิ้น 3,405 แห่ง สำหรับอำเภอที่มีสถานประกอบการมากที่สุด ได้แก่ อำเภอเมืองอ่างทอง มีจำนวน 1,001 แห่ง หรือร้อยละ 29.4 และอำเภอที่มีสถานประกอบการน้อยที่สุด คือ อำเภอแสวงหา มีจำนวน 191 แห่ง คิดเป็นร้อยละ 5.6

### 2. กิจกรรมทางเศรษฐกิจ

จากผลการสำรวจโดยจำแนกประเภทของกิจกรรมทางเศรษฐกิจ พบว่า ในจังหวัดอ่างทอง ประกอบกิจกรรมทางเศรษฐกิจประเภทการขายปลีก ยกเว้นยานยนต์และรถจักรยานยนต์ รวมทั้งการซ่อมแซมของใช้ส่วนบุคคลและของใช้ในครัวเรือน คิดเป็นร้อยละ 44.1 รองลงมาคือกิจกรรมประเภทการผลิต คิดเป็นร้อยละ 13.0 ส่วนกิจกรรมด้าน โรงแรมและภัตตาคาร กิจกรรมนันทนาการและการบริการอื่นๆ และกิจกรรมการขาย การบำรุงรักษา และการซ่อมแซมยานยนต์และรถจักรยานยนต์ รวมทั้งการขายปลีกน้ำมันเชื้อเพลิงรถยนต์ มีสัดส่วนใกล้เคียงกัน คิดเป็นร้อยละ 10.9 ,10.3 และ 9.0 ตามลำดับ ส่วนที่เหลือร้อยละ 12.7 ได้แก่ กิจกรรมการให้เช่าเครื่องจักรและเครื่องอุปกรณ์โดยไม่มีผู้ควบคุม การวิจัยและการพัฒนาและกิจกรรมด้านธุรกิจอื่นๆ กิจกรรมการขนส่งทางบก สถานที่เก็บสินค้าตัวแทนธุรกิจการท่องเที่ยวและการโทรคมนาคม กิจกรรมด้านการขายส่งและการค้าเพื่อค่านายหน้ายกเว้นยานยนต์และรถจักรยานยนต์ และกิจกรรมด้านอสังหาริมทรัพย์

### 3. ขนาดของสถานประกอบการ

เมื่อพิจารณาขนาดของสถานประกอบการ พบว่า ส่วนใหญ่ร้อยละ 96.7 เป็นสถานประกอบการขนาดย่อม ที่มีคนทำงาน 1 – 10 คน สำหรับสถานประกอบการที่มีคนทำงานตั้งแต่ 11 – 50 คน มีร้อยละ 2.9 สำหรับสถานประกอบการที่มีจำนวนคนทำงาน 51 – 200 คน และสถานประกอบการที่มีจำนวนคนทำงานมากกว่า 200 คน มีร้อยละ 0.3 และ 0.1 ตามลำดับ

### 4. รูปแบบการจัดตั้งตามกฎหมาย

จากผลการสำรวจ พบว่า ร้อยละ 96.7 ของสถานประกอบการ จำนวน 6,405 แห่ง นั้น เป็นรูปแบบการจัดตั้งตามกฎหมายแบบส่วนบุคคล รองลงมาเป็นรูปแบบการจัดตั้งแบบบริษัทจำกัด บริษัทจำกัด (มหาชน) และห้างหุ้นส่วนจำกัด ห้างหุ้นส่วนสามัญนิติบุคคล มีสัดส่วนใกล้เคียงกัน คือร้อยละ 1.4 และ 1.3 ตามลำดับ สำหรับรูปแบบการจัดตั้งในรูปแบบของส่วนราชการ รัฐวิสาหกิจ สหกรณ์ และรูปแบบการจัดตั้งอื่นๆ คิดเป็นสัดส่วนร้อยละ 0.6

### 5. รูปแบบการจัดตั้งทางเศรษฐกิจ

เมื่อพิจารณารูปแบบการจัดตั้งทางเศรษฐกิจ พบว่า ส่วนใหญ่แล้วเป็นรูปแบบการจัดตั้งแบบสำนักงานแห่งเดียว หรือร้อยละ 98.9 ส่วนที่เหลือ เป็นรูปแบบการจัดตั้งแบบสำนักงานสาขา และสำนักงานใหญ่ คิดเป็นร้อยละ 1.0 และ 0.1 ตามลำดับ

### 6. คนทำงานและลูกจ้าง

จากการสำรวจข้อมูลพื้นฐาน : ในเขตเทศบาลของจังหวัดอ่างทอง พบว่า มีจำนวนคนทำงานรวมทั้งสิ้น 10,373 คน พบว่าสถานประกอบการที่มีคนทำงาน 1 – 10 คน มีคนทำงาน 6,372 คน หรือคิดเป็นร้อยละ 61.4 รองลงมาคือสถานประกอบการที่มีขนาดคนทำงาน 11 – 50 คน และมากกว่า 200 คน มีจำนวนคนทำงานคิดเป็นร้อยละ 18.0 และ 12.4 ตามลำดับ ส่วนสถานประกอบการที่มีขนาดคนทำงาน 51 – 200 คน มีจำนวนคนทำงานคิดเป็นร้อยละ 8.2

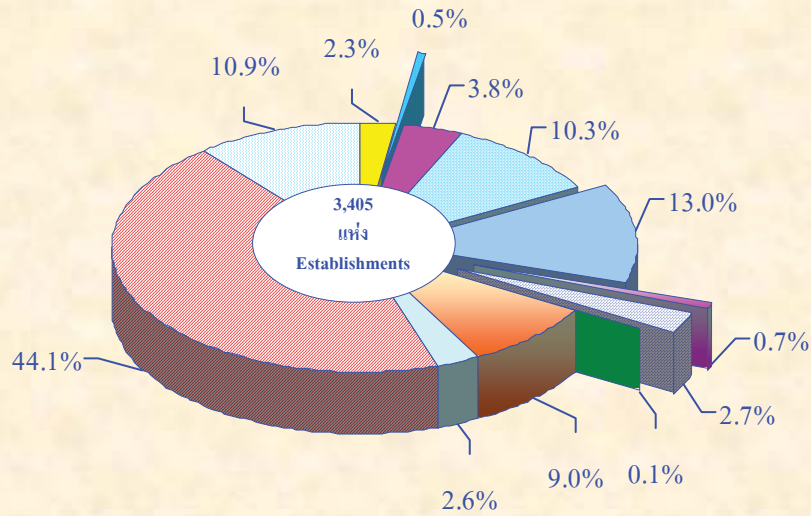
สำหรับผลการสำรวจจำนวนลูกจ้าง พบว่า มีจำนวนลูกจ้างทั้งสิ้น 4,920 คน โดยเป็นลูกจ้างที่อยู่ในสถานประกอบการที่มีขนาดคนทำงาน 11 – 50 คน และ 1 – 10 คน คิดเป็นร้อยละ 28.9 และร้อยละ 28.2 ตามลำดับ ส่วนสถานประกอบการที่มีขนาดคนทำงานมากกว่า 200 คน มีจำนวนลูกจ้างคิดเป็นร้อยละ 26.1 และสถานประกอบการที่มีขนาดคนทำงาน 51 – 200 คน มีจำนวนลูกจ้าง คิดเป็นร้อยละ 16.8





แผนภูมิ

*Figures*

แผนภูมิ ก ร้อยละของสถานประกอบการ จำแนกตามกิจกรรมทางเศรษฐกิจ

Figure A Percentage of establishments by economic activity



-  การขาย การบำรุงรักษา และการซ่อมแซมยานยนต์และรถจักรยานยนต์ฯ  
Sale, maintenance and repair of motor vehicles and motorcycles etc.
-  การขายส่งและการค้าเพื่อค่านำหน้า (ยกเว้น ยานยนต์และรถจักรยานยนต์)  
Wholesale trade and commission trade, except of motor vehicles and motorcycles
-  การขายปลีก ยกเว้น ยานยนต์และรถจักรยานยนต์ รวมทั้งการซ่อมแซมฯ  
Retail trade, except of motor vehicles and motorcycles etc.
-  โรงแรมและภัตตาคาร  
Hotels and restaurants
-  กิจกรรมด้านอสังหาริมทรัพย์  
Real estate activities
-  กิจกรรมด้านคอมพิวเตอร์และกิจกรรมที่เกี่ยวข้อง  
Computer and related activities
-  การให้เช่าเครื่องจักรและเครื่องอุปกรณ์โดยไม่มีผู้ควบคุม การวิจัยและการพัฒนา และกิจกรรมด้านธุรกิจอื่น ๆ  
Renting of machinery and equipment without operator, research and development and other business activities
-  กิจกรรมนันทนาการและการบริการอื่น ๆ  
Recreational and other service activities
-  การผลิต  
Manufacturing
-  การก่อสร้าง  
Construction
-  การขนส่งทางบก การเก็บสินค้าและสถานที่เก็บสินค้า ตัวแทนธุรกิจการท่องเที่ยว และการโทรคมนาคม  
Other land transport, storage and warehousing, activities of travel agencies and telecommunications
-  กิจกรรมด้านโรงพยาบาล  
Hospital activities

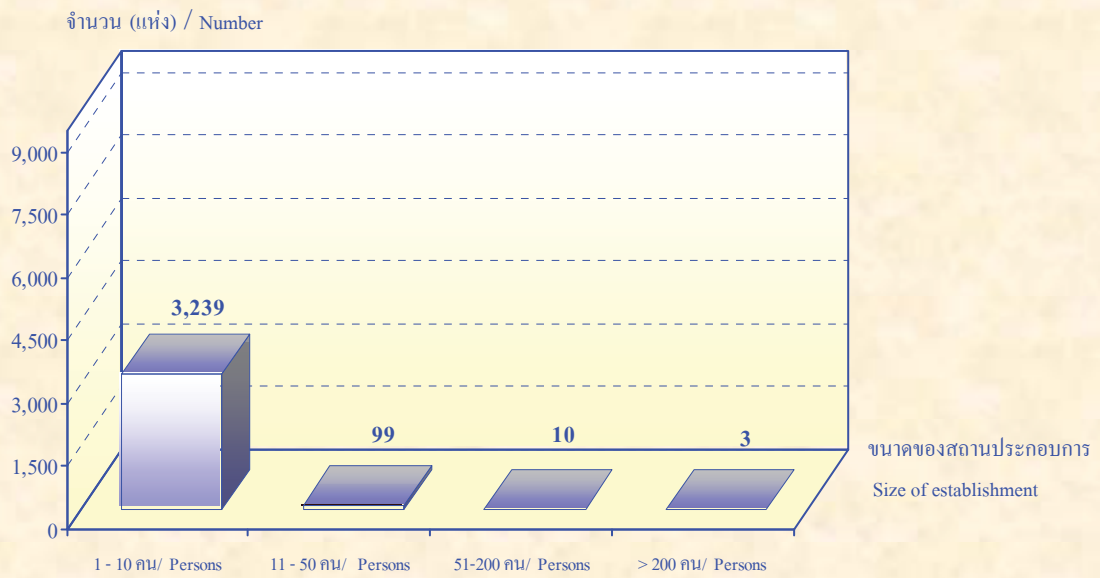
ที่มา : สำมะโนอุตสาหกรรม พ.ศ. 2550 (ข้อมูลพื้นฐาน : ในเขตเทศบาล) จังหวัดอ่างทอง  
สำนักงานสถิติแห่งชาติ กระทรวงเทคโนโลยีสารสนเทศและการสื่อสาร

Source : The 2007 Industrial Census (Basic Information : Municipal area): Angthong Province,  
National Statistical Office, Ministry of Information and Communication Technology.



แผนภูมิ ข จำนวนสถานประกอบการ จำแนกตามขนาดของสถานประกอบการ (จำนวนคนทำงาน)

Figure B Number of establishments by size of establishment (number of persons engaged)

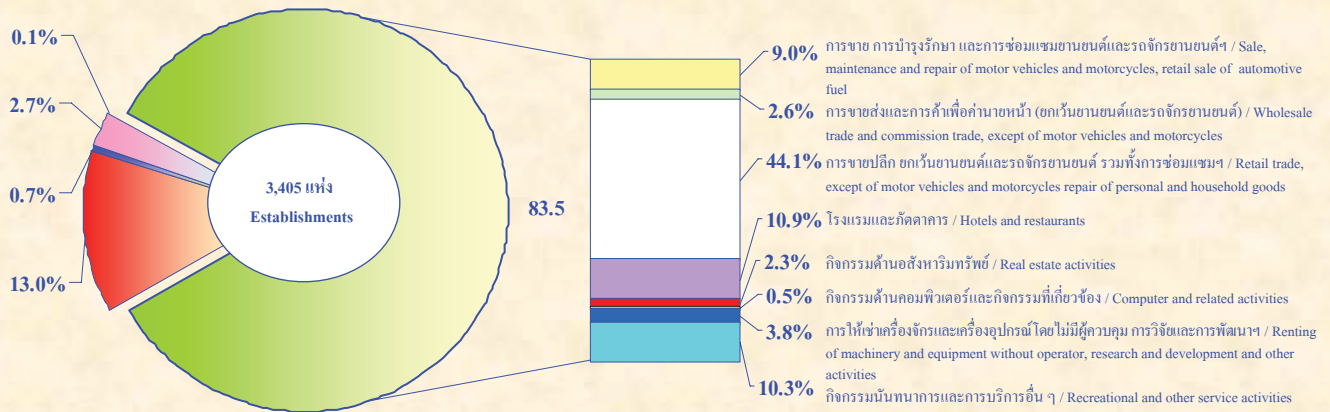


ที่มา : สำมะโนอุตสาหกรรม พ.ศ. 2550 (ข้อมูลพื้นฐาน : ในเขตเทศบาล) จังหวัดอ่างทอง  
สำนักงานสถิติแห่งชาติ กระทรวงเทคโนโลยีสารสนเทศและการสื่อสาร

Source : The 2007 Industrial Census (Basic Information : Municipal area): Angthong Province  
National Statistical Office, Ministry of Information and Communication Technology.

แผนภูมิ ค ร้อยละของสถานประกอบการ จำแนกตามกิจกรรมทางเศรษฐกิจ

Figure C Percentage of establishments by economic activity



- การผลิต / Manufacturing
- ธุรกิจทางการค้าและธุรกิจทางการบริการ / Business trade and services
- การก่อสร้าง / Construction
- การขนส่งทางบก การเก็บสินค้าและสถานที่เก็บสินค้า ตัวแทนธุรกิจการท่องเที่ยว และการโทรคมนาคม / Other land transport, storage and warehousing, activities of travel agencies and telecommunication
- กิจกรรมด้านโรงพยาบาล / Hospital activities

ที่มา : สำมะโนอุตสาหกรรม พ.ศ. 2550 (ข้อมูลพื้นฐาน : ในเขตเทศบาล) จังหวัดอ่างทอง สำนักงานสถิติแห่งชาติ กระทรวงเทคโนโลยีสารสนเทศและการสื่อสาร

Source : The 2007 Industrial Census (Basic Information : Municipal area): Angthong Province National Statistical Office, Ministry of Information and Communication Technology.

## แผนภูมิ ง จำนวนสถานประกอบการ จำแนกตามรูปแบบการจัดตั้งตามกฎหมาย

Figure D Number of establishments by form of legal organization




ที่มา : สำมะโนอุตสาหกรรม พ.ศ. 2550 (ข้อมูลพื้นฐาน : ในเขตเทศบาล) จังหวัดอ่างทอง  
สำนักงานสถิติแห่งชาติ กระทรวงเทคโนโลยีสารสนเทศและการสื่อสาร

Source : The 2007 Industrial Census (Basic Information : Municipal area): Angthong Province  
National Statistical Office, Ministry of Information and Communication Technology.

แผนภูมิ จ จำนวนสถานประกอบการ จำแนกตามรูปแบบการจัดตั้งทางเศรษฐกิจ

Figure E Number of establishments by form of economic organization

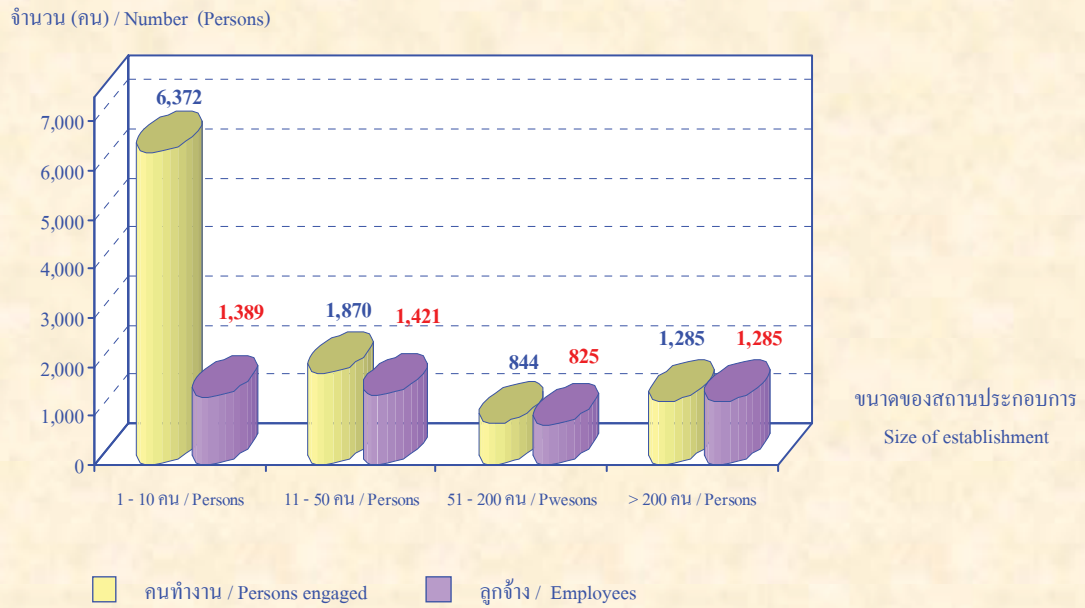


ที่มา : สำมะโนอุตสาหกรรม พ.ศ. 2550 (ข้อมูลพื้นฐาน : ในเขตเทศบาล) จังหวัดอ่างทอง  
สำนักงานสถิติแห่งชาติ กระทรวงเทคโนโลยีสารสนเทศและการสื่อสาร

Source : The 2007 Industrial Census (Basic Information : Municipal area), Angthong Province  
National Statistical Office, Ministry of Information and Communication Technology

แผนภูมิ จ จำนวนคนทำงานและลูกจ้างในสถานประกอบการ จำแนกตามขนาดของสถานประกอบการ

Figure F Number of persons engaged and employees by size of establishment

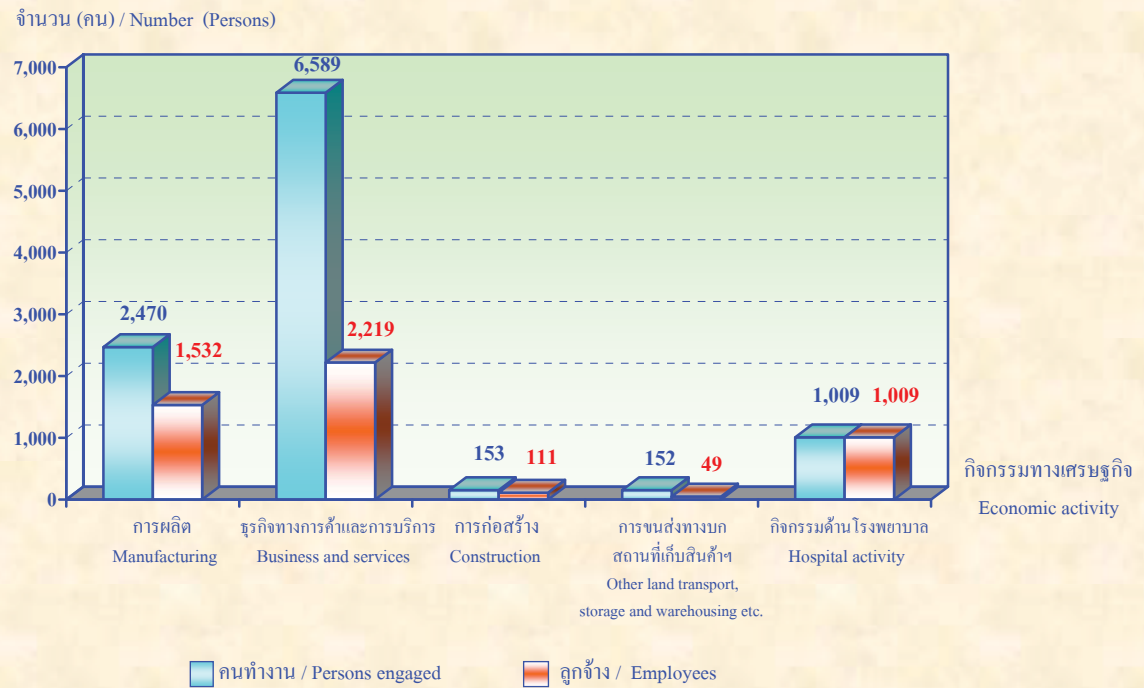


ที่มา : สำมะโนอุตสาหกรรม พ.ศ. 2550 (ข้อมูลพื้นฐาน : ในเขตเทศบาล) จังหวัดอ่างทอง  
สำนักงานสถิติแห่งชาติ กระทรวงเทคโนโลยีสารสนเทศและการสื่อสาร

Source : The 2007 Industrial Census (Basic Information : Municipal area): Angthong Province  
National Statistical Office, Ministry of Information and Communication Technology.

แผนภูมิ ข จำนวนคนทำงานและลูกจ้างในสถานประกอบการ จำแนกตามกิจกรรมทางเศรษฐกิจ

Figure G Number of persons engaged and employees by economic activity



ที่มา : สำมะโนอุตสาหกรรม พ.ศ. 2550 (ข้อมูลพื้นฐาน : ในเขตเทศบาล) จังหวัดอ่างทอง  
สำนักงานสถิติแห่งชาติ กระทรวงเทคโนโลยีสารสนเทศและการสื่อสาร

Source : The 2007 Industrial Census (Basic Information : Municipal area): Angthong Province  
National Statistical Office, Ministry of Information and Communication Technology.

# บทที่ 1

## บทนำ

### 1.1 ความเป็นมา

สำนักงานสถิติแห่งชาติ ได้จัดทำสำมะโนอุตสาหกรรมขึ้นเป็นครั้งแรกในปี 2507 และครั้งที่ 2 ในปี 2540 โดยมีวัตถุประสงค์ เพื่อเก็บรวบรวมข้อมูลเกี่ยวกับจำนวนและลักษณะที่สำคัญของสถานประกอบการอุตสาหกรรมทุกขนาดทั่วประเทศ เพื่อใช้ประกอบในการกำหนดนโยบายและวางแผนพัฒนาการลงทุน และปรับปรุงกิจการอุตสาหกรรมการผลิตทั้งในภาครัฐและเอกชน

ในปัจจุบัน โครงสร้างการผลิตของประเทศได้เปลี่ยนแปลงจากระบบเศรษฐกิจแบบเกษตรกรรมมาเป็นระบบเศรษฐกิจแบบอุตสาหกรรมมากขึ้น นอกจากนี้จะมีอุตสาหกรรมใหม่ ๆ เกิดขึ้นจำนวนมากแล้ว ลักษณะการประกอบอุตสาหกรรมขนาดเล็กและอุตสาหกรรมในครัวเรือนก็มีบทบาทต่อการเจริญเติบโตทางเศรษฐกิจโดยรวมของประเทศมากขึ้น ข้อมูลโครงสร้างพื้นฐานเกี่ยวกับการประกอบอุตสาหกรรมการผลิตจึงมีความสำคัญสำหรับการกำหนดนโยบายและวางแผนพัฒนาด้านเศรษฐกิจและอุตสาหกรรม ทั้งในระดับประเทศและระดับจังหวัด ทำให้ความต้องการใช้ข้อมูลดังกล่าวเพิ่มมากขึ้นทั้งในภาครัฐบาลและเอกชน

สำนักงานสถิติแห่งชาติ ซึ่งเป็นหน่วยงานที่รับผิดชอบในการจัดเก็บข้อมูลทั้งทางด้านเศรษฐกิจและสังคมของประเทศ จำเป็นจะต้องจัดหาข้อมูลสถิติที่เกี่ยวข้องในเรื่องนี้ และเพื่อให้สอดคล้องกับข้อเสนอแนะขององค์การสหประชาชาติ ที่เสนอแนะให้จัดทำสำมะโนทุก 10 ปี สำนักงานสถิติแห่งชาติจึงกำหนดให้มีการจัดทำสำมะโนอุตสาหกรรม พ.ศ. 2550 ขึ้น ซึ่งเป็นการจัดทำสำมะโนอุตสาหกรรม ครั้งที่ 3 ของประเทศไทย โดยกำหนดแผนดำเนินการเก็บรวบรวมข้อมูลเป็น 2 ขั้นตอน คือ ขั้นการเก็บรวบรวมข้อมูลพื้นฐานของสถานประกอบการทุกประเภท และขั้นการเก็บรวบรวมข้อมูลรายละเอียด ซึ่งจะเก็บรวบรวมรายละเอียดเฉพาะการประกอบอุตสาหกรรมการผลิต

## 1.2 วัตถุประสงค์

การเก็บรวบรวมข้อมูลพื้นฐาน โครงการสำมะโนอุตสาหกรรม พ.ศ. 2550 มีวัตถุประสงค์ ดังนี้

1.2.1 เพื่อเก็บรวบรวมข้อมูลพื้นฐานที่แสดงให้เห็น โครงสร้างและการกระจายตัวของสถานประกอบการประเภทต่าง ๆ เช่น อุตสาหกรรมการผลิต ธุรกิจทางการค้าและธุรกิจทางการบริการ การก่อสร้าง การขนส่งทางบก สถานที่เก็บสินค้า ตัวแทนธุรกิจการท่องเที่ยว และกิจกรรมด้านโรงพยาบาล เป็นต้น

1.2.2 เพื่อจัดทำกรอบตัวอย่างสำหรับการเลือกตัวอย่างสถานประกอบการผลิตที่เข้าข่ายเพื่อเก็บรวบรวมข้อมูลรายละเอียด สำหรับโครงการสำมะโนอุตสาหกรรม พ.ศ. 2550

1.2.3 เพื่อนำข้อมูลมาจัดทำกรอบตัวอย่าง (Sampling Frame) ที่ทันสมัย สำหรับการเลือกตัวอย่างการสำรวจสถานประกอบการที่เกี่ยวข้อง

## 1.3 รายการข้อมูลที่เก็บรวบรวม

- ชื่อ ที่ตั้ง และสถานที่ติดต่อของสถานประกอบการ
- จำนวน และประเภทของสถานประกอบการ
- รูปแบบการจัดตั้งตามกฎหมายและรูปแบบการจัดตั้งทางเศรษฐกิจ
- การมีต่างประเทศร่วมลงทุนหรือถือหุ้นและประเทศที่ร่วมลงทุนหรือถือหุ้น
- จำนวนคนทำงานและจำนวนลูกจ้างของสถานประกอบการ



## 1.4 ขอบข่ายและกลุ่มรวม

ขอบข่ายในการเก็บรวบรวมข้อมูลพื้นฐาน ได้แก่ กิจกรรมทางเศรษฐกิจตามการจัดประเภทอุตสาหกรรม ตามกิจกรรมทางเศรษฐกิจทุกประเภทตามมาตรฐานสากล (International Standard Industrial Classification of All Economic Activities : ISIC Rev.3.0) ดังนี้

- ธุรกิจการค้าและธุรกิจทางการบริการ
- การผลิต
- การก่อสร้าง
- การขนส่งทางบก สถานที่เก็บสินค้า ตัวแทนธุรกิจการท่องเที่ยว และการ โทรมนาคม
- กิจกรรมด้านโรงพยาบาล

กลุ่มรวม สถานประกอบการทุกประเภท (ยกเว้น แผงลอย) ที่มีคนทำงานตั้งแต่ 1 คนขึ้นไป ที่ตั้งอยู่ในกรุงเทพมหานคร เมืองพัทยา และเขตเทศบาลทั่วประเทศ

ข้อมูลที่น่าสนใจในรายงานฉบับนี้ เป็นข้อมูลของสถานประกอบการตามขอบข่าย ที่มีคนทำงานตั้งแต่ 1 คนขึ้นไปที่ตั้งอยู่ในเขตเทศบาลของจังหวัดอ่างทอง เท่านั้น

## 1.5 คาบเวลาอ้างอิง

ข้อมูลเกี่ยวกับจำนวนและลักษณะต่าง ๆ ของสถานประกอบการที่เก็บรวบรวมเป็นข้อมูลของสถานประกอบการที่เปิดดำเนินการในปี 2550

## 1.6 แนวคิดและคำนิยาม

### 1.6.1 สถานประกอบการ

หมายถึง สถานที่หรือบางส่วนของสถานที่ที่มีที่ตั้งที่แน่นอนและมีการดำเนินกิจกรรมทางเศรษฐกิจไม่ว่ากิจกรรมนั้นจะดำเนินงานโดยบุคคลที่เป็นเจ้าของหรือควบคุมกิจการโดยนิติบุคคล

### 1.6.2 กิจกรรมทางเศรษฐกิจ

การจัดทำสำมะโนอุตสาหกรรม พ.ศ. 2550 ได้จัดจำแนกสถานประกอบการตามการดำเนิน กิจกรรมทางเศรษฐกิจทุกประเภทตามมาตรฐานสากล (International Standard Industrial Classification of All Economic Activities : ISIC Rev.3.0) ดังต่อไปนี้

1) **การขาย การบำรุงรักษา และการซ่อมแซมยานยนต์และรถจักรยานยนต์ รวมทั้งการขายปลีกน้ำมันเชื้อเพลิงรถยนต์** ได้แก่

■ การดำเนินกิจการขายส่งและขายปลีกยานยนต์ รถจักรยานยนต์ และรถเล่นบนหิมะทั้งใหม่และที่ใช้แล้ว การบำรุงรักษาและซ่อมแซม การขายอะไหล่ (ส่วนประกอบ) และชิ้นส่วนอุปกรณ์ (อุปกรณ์ประกอบ) สำหรับยานยนต์ การดำเนินกิจการของตัวแทนหรือนายหน้าที่เกี่ยวข้องกับการจำหน่ายยานยนต์ การล้าง การขัดเงา และการลากจูงยานยนต์ รวมถึงการขายปลีกน้ำมันเชื้อเพลิงรถยนต์และผลิตภัณฑ์น้ำมันเครื่อง/น้ำมันหล่อลื่น หรือผลิตภัณฑ์ที่ใช้เป็นตัวให้ความเย็นแก่เครื่องยนต์

2) **การขายส่งและการค้าเพื่อค่านายหน้า ยกเว้นยานยนต์และรถจักรยานยนต์** ได้แก่

■ การดำเนินกิจการขาย (เป็นการขายสินค้าที่ไม่มีการเปลี่ยนรูป/ดัดแปลงสินค้า) สินค้าใหม่และสินค้าที่ใช้แล้วให้แก่ผู้ขายปลีก ผู้ใช้ในงานอุตสาหกรรม ผู้ใช้ในงานพาณิชย์กรรม ผู้ใช้ในงานสถาบัน ผู้ใช้ในงานวิชาชีพ หรือผู้ขายส่งรายอื่น ๆ หรือบุคคล/บริษัทที่ทำหน้าที่ตัวแทนหรือนายหน้าซื้อขายสินค้า เป็นต้น

■ ผู้ขายส่ง ซึ่งประกอบ จัดแยกขนาด และคัดคุณภาพสินค้าจำนวนมากเป็นประจำ การจัดแบ่งสินค้าออกเป็นหน่วยย่อย การบรรจุหีบห่อใหม่ การจัดจำหน่ายสินค้าเป็นลอตย่อย รวมถึงการเก็บสินค้า การแช่เย็นสินค้า การจัดส่งและการจัดวางสินค้า กิจกรรมที่เกี่ยวข้องกับการส่งเสริมการขายให้แก่ลูกค้า และการออกแบบฉลากติดสินค้า

3) **การขายปลีก ยกเว้นยานยนต์และรถจักรยานยนต์ รวมทั้งการซ่อมแซมของใช้ส่วนบุคคลและของใช้ในครัวเรือน** ได้แก่

■ การดำเนินกิจการขาย (เป็นการขายสินค้าที่ไม่มีการเปลี่ยนรูป/ดัดแปลงสินค้า) สินค้าใหม่และสินค้าที่ใช้แล้วให้แก่ประชาชนทั่วไป เพื่อการบริโภคหรือการใช้ประโยชน์เฉพาะส่วนบุคคลหรือในครัวเรือน

■ การซ่อมและการติดตั้งของใช้ส่วนบุคคลและของใช้ในครัวเรือน

4) **โรงแรมและภัตตาคาร** ได้แก่

■ การดำเนินกิจการเกี่ยวกับการจัดหาที่พักชั่วคราว ค่ายพัก และสิ่งอำนวยความสะดวกในค่ายพักให้แก่ประชาชนทั่วไป เช่น โรงแรม โมเต็ล หอพักในสถานศึกษา ห้องพักภายในบ้าน เกสต์เฮาส์ ที่พักแรมเยาวชน ที่พักชั่วคราว เป็นต้น

■ การขายอาหารและเครื่องดื่มที่จัดเตรียมไว้พร้อมที่จะบริโภคได้ทันทีในสถานที่ต่าง ๆ เช่น ภัตตาคาร คาเฟ่ สถานที่ให้บริการขายอาหารกลางวัน และร้านขายเครื่องดื่ม เป็นต้น

#### 5) กิจกรรมด้านอสังหาริมทรัพย์ ได้แก่

■ การซื้อ การขาย การให้เช่า และการดำเนินการเกี่ยวกับอสังหาริมทรัพย์ที่เป็นเจ้าของหรือเช่าจากผู้อื่น เช่น อาคารห้องชุดและที่อยู่อาศัย อาคารซึ่งไม่ใช่ที่อยู่อาศัย การพัฒนาและการจัดสรรอสังหาริมทรัพย์ เป็นต้น รวมทั้งการพัฒนาและการขายที่ดินและสุสาน การดำเนินการเกี่ยวกับห้องชุดและที่อยู่อาศัยเคลื่อนที่ได้

■ การซื้อ การขาย การให้เช่า การจัดการและการประเมินราคาอสังหาริมทรัพย์ โดยได้รับค่าธรรมเนียมตอบแทนหรือโดยการทำสัญญา

#### 6) กิจกรรมด้านคอมพิวเตอร์และกิจกรรมที่เกี่ยวข้อง ได้แก่

■ การให้คำปรึกษาเกี่ยวกับชนิดและลักษณะการใช้งานของฮาร์ดแวร์ที่มีหรือไม่มีซอฟต์แวร์ระบบงานประยุกต์

■ การให้คำปรึกษาเกี่ยวกับการวิเคราะห์ความต้องการและปัญหาของผู้ใช้ และวิธีการแก้ไขปัญหาที่ดีที่สุด

■ กิจกรรมที่เกี่ยวกับการวิเคราะห์ การออกแบบ และการเขียนโปรแกรมของระบบงานที่พร้อมจะใช้งานได้ โดยทั่วไปเป็นการวิเคราะห์ความต้องการและปัญหาของผู้ใช้ การให้คำปรึกษา วิธีการแก้ปัญหาที่ประหยัดที่สุด พร้อมทั้งจัดสร้างซอฟต์แวร์ที่จำเป็นต้องใช้ เพื่อให้เกิดผลสัมฤทธิ์ตามแนวทาง การแก้ปัญหานั้น รวมทั้งการเขียนโปรแกรมตามความต้องการของผู้ใช้

■ กิจกรรมที่เกี่ยวข้องกับการพัฒนา การผลิต การจัดหา และจัดทำเอกสารประกอบการใช้ซอฟต์แวร์ ซึ่งเขียนขึ้นตามความต้องการของผู้ใช้เฉพาะรายและเป็นคำสั่งง่าย ๆ และซอฟต์แวร์สำเร็จรูป

■ การประมวลผลหรือการจัดทำตารางประมวลผลข้อมูลทุกชนิด ซึ่งประกอบด้วย การประมวลผลและการเตรียมรายงานที่สมบูรณ์จากข้อมูลของลูกค้า ซึ่งรวมถึงงานเฉพาะทาง เช่น การบันทึกข้อมูลหรือการเตรียมข้อมูลด้วยวิธีอื่น การแปลงข้อมูล เช่น จากบัตร ไปเป็นเทป การรู้จำอักขระจากภาพ (optical character recognition) เป็นต้น ซึ่งอาจจะดำเนินการ โดยการให้บริการโดยตรงหรือโดยผ่านระบบเครือข่ายโดยใช้โปรแกรมของลูกค้าหรือโปรแกรมที่มีกรรมสิทธิ์เฉพาะ รวมทั้งการจัดการบริการรายชั่วโมงหรือการแบ่งกันใช้เวลา (time-share) การจัดการและการดำเนินการที่เกี่ยวกับสิ่งอำนวยความสะดวกในการประมวลผลข้อมูลในขั้นตอนที่ต่อเนื่อง

#### 7) การให้เช่าเครื่องจักรและเครื่องอุปกรณ์โดยไม่มีผู้ควบคุม การวิจัยและการพัฒนา และกิจกรรมด้านธุรกิจอื่น ๆ ได้แก่

■ การให้เช่าเครื่องอุปกรณ์การขนส่ง เครื่องจักร และเครื่องอุปกรณ์อื่น ๆ ของใช้ส่วนบุคคลและของใช้ในครัวเรือน

■ การวิจัยและการพัฒนา การทดลองทางด้านวิทยาศาสตร์ธรรมชาติ วิศวกรรม สังคมศาสตร์ และมนุษยศาสตร์

■ กิจกรรมด้านกฎหมาย การบัญชี การทำบัญชีและการตรวจสอบบัญชี การให้คำปรึกษาด้านภาษี การวิจัยตลาดและการสำรวจความคิดเห็นของประชาชน และการให้คำปรึกษาทางธุรกิจและการจัดการ

■ กิจกรรมด้านสถาปัตยกรรม วิศวกรรม และเทคนิคอื่น ๆ

■ การโฆษณา

#### 8) กิจกรรมนันทนาการและการบริการอื่น ๆ ได้แก่

- กิจกรรมด้านภาพยนตร์ วิทยุ โทรทัศน์ และการบันเทิงอื่น ๆ
- กิจกรรมของสำนักข่าว
- กิจกรรมห้องสมุด หอจดหมายเหตุ พิพิธภัณฑ์สถาน และกิจกรรมทางวัฒนธรรมอื่น ๆ
- กิจกรรมการกีฬาและนันทนาการอื่น ๆ
- กิจกรรมด้านการบริการอื่น ๆ เช่น การบริการซักรีดและซักแห้งผลิตภัณฑ์สิ่งทอและขนสัตว์

การแต่งผมและการเสริมสวยอื่น ๆ การทำศพและกิจกรรมที่เกี่ยวข้อง เป็นต้น

#### 9) การผลิต

หมายถึง การเปลี่ยนแปลงวัตถุหรือส่วนประกอบของวัตถุในทางกายภาพหรือทางเคมีให้เป็นผลิตภัณฑ์ชนิดใหม่ โดยไม่คำนึงถึงว่างานนั้นทำด้วยเครื่องจักรหรือมือ ทำในโรงงาน ทำในเคหะสถาน หรือผลิตภัณฑ์นั้นจะนำมาขายส่งหรือขายปลีกก็ตาม การประกอบชิ้นส่วนของผลิตภัณฑ์ที่ผลิตขึ้น การดัดแปลงสินค้า รวมทั้งการปรับปรุงใหม่หรือการสร้างชิ้นใหม่

#### 10) การก่อสร้าง

หมายถึง กิจกรรมทางเศรษฐกิจที่เกี่ยวข้องกับการก่อสร้างใหม่ การต่อเติม การดัดแปลง การซ่อมแซม และการรื้อทำลายอาคารหรือสิ่งก่อสร้างด้านวิศวกรรม เช่น ถนน สะพาน เขื่อน อุโมงค์ เป็นต้น

อุตสาหกรรมการก่อสร้าง ประกอบด้วยสถานประกอบการที่ดำเนินกิจการ ดังต่อไปนี้

- การเตรียมสถานที่ก่อสร้าง เช่น การรื้อถอน ทำลายอาคารเก่า การถมดิน เป็นต้น
- การก่อสร้างอาคาร งานวิศวกรรมโยธา เช่น ทางหลวง ถนน สะพาน อุโมงค์ เป็นต้น ซึ่งหมายรวมทั้งการก่อสร้างใหม่ การต่อเติม ดัดแปลง และซ่อมแซมด้วย
- การติดตั้งภายในอาคาร เช่น การวางท่อ การติดตั้งระบบเครื่องปรับอากาศ ระบบสัญญาณเตือนภัย บันไดเลื่อน เป็นต้น
- การสร้างอาคารให้สมบูรณ์ เช่น การติดตั้งกระจก การฉาบปูน การทาสีและตกแต่งอาคาร การติดตั้งและปูพื้นด้วยวัสดุต่าง ๆ การขัดพื้น เป็นต้น
- การให้เช่าเครื่องอุปกรณ์ที่ใช้ในงานก่อสร้างหรือการรื้อถอนโดยมีผู้ควบคุม เช่น การให้เช่ารถเครนพร้อมคนขับ เป็นต้น

#### 11) การขนส่งทางบก การเก็บสินค้าและสถานที่เก็บสินค้า ตัวแทนธุรกิจการท่องเที่ยว และการโทรคมนาคม ได้แก่

- การขนส่งผู้โดยสารทางบกอื่น ๆ ที่มีตารางเวลาและที่ไม่มีตารางเวลา รวมถึง การขนส่งสินค้าทางถนน
- การดำเนินการเกี่ยวกับสิ่งอำนวยความสะดวกในการเก็บสินค้าทุกชนิด เช่น เครื่องยนต์ เดินสายพาน สำหรับยกตู้ขึ้นไปที่เก็บในตู้ คลังสินค้า ห้องเย็น ฯลฯ
- สถานที่เก็บสินค้าประเภทเฟอร์นิเจอร์ รถยนต์ ไม้ซุง ก๊าซ และน้ำมัน สารเคมี สิ่งทอ อาหาร และผลิตภัณฑ์ทางการเกษตร ฯลฯ ทั้งนี้รวมถึงการเก็บสินค้าในเขตการค้าระหว่างประเทศด้วย

- กิจกรรมของตัวแทนธุรกิจการท่องเที่ยวและผู้จัดนำเที่ยว รวมทั้งกิจกรรมบริการนักท่องเที่ยว
- การติดต่อสื่อสารโดยการส่งสัญญาณเสียง ภาพ ข้อมูล หรือข่าวสารทางสายเคเบิล การกระจายเสียง การถ่ายทอดคลื่นวิทยุ/โทรทัศน์ หรือถ่ายทอดทางดาวเทียม รวมทั้งการติดต่อสื่อสารทางโทรศัพท์ โทรเลข โทรสารและเทเล็กซ์ อินเทอร์เน็ต (Internet) รวมถึงการบำรุงรักษาระบบเครือข่ายของการสื่อสารด้วย

## 12) กิจกรรมด้านโรงพยาบาล

- กิจกรรมของโรงพยาบาลทั่วไปและโรงพยาบาลเฉพาะโรค สถานพักฟื้นสำหรับ ผู้ป่วยศูนย์ป้องกันโรค โรงพยาบาลโรคจิต ศูนย์ฟื้นฟู (ที่มีการรักษาทางการแพทย์) สถานพยาบาล โรคเรื้อน
- กิจกรรมของศูนย์ทันตกรรม และสถาบันด้านสุขภาพอื่นๆ ซึ่งมีสิ่งอำนวยความสะดวกด้านที่พัก รวมทั้งกิจกรรมของโรงพยาบาลในฐานะภัตตาคารและในเรือนจำ
- กิจกรรมที่ให้บริการสำหรับผู้ป่วยในเป็นส่วนใหญ่ และทำการรักษาภายใต้คำแนะนำของแพทย์ ซึ่งประกอบด้วยบริการของคณะแพทย์และผู้ช่วยแพทย์ สิ่งอำนวยความสะดวกในห้องปฏิบัติการและทางด้านเทคนิค รวมทั้งการบริการทางด้านรังสีวิทยาและสัตววิทยา สิ่งอำนวยความสะดวกด้านอาหารและด้านอื่น ๆ ของโรงพยาบาล เช่น การบริการด้านห้องฉุกเฉิน

### 1.6.3 รูปแบบการจัดตั้งตามกฎหมาย

#### 1) ส่วนบุคคล

หมายถึง สถานประกอบการที่มีเจ้าของเป็นบุคคลธรรมดาคนเดียวหรือหลายคนรวมกัน และให้หมายรวมถึงห้างหุ้นส่วนสามัญที่ไม่จดทะเบียนเป็นนิติบุคคลด้วย

#### 2) ห้างหุ้นส่วนจำกัด ห้างหุ้นส่วนสามัญนิติบุคคล

หมายถึง สถานประกอบการที่จัดตั้งขึ้นโดยคณะบุคคลตั้งแต่ 2 คนขึ้นไป ร่วมทุนกันเพื่อประกอบกิจการและรับผิดชอบร่วมกัน โดยจดทะเบียนถูกต้องตามกฎหมาย

#### 3) บริษัทจำกัด บริษัทจำกัด (มหาชน)

- บริษัทจำกัด หมายถึง สถานประกอบการที่จัดตั้งขึ้นโดยผู้ริเริ่มคณะหนึ่งและได้จดทะเบียนถูกต้องตามกฎหมาย โดยมีผู้ริเริ่มดำเนินการอย่างน้อย 7 คน ขึ้นไป

- บริษัทจำกัด (มหาชน) หมายถึง สถานประกอบการที่จัดตั้งขึ้นโดยการจดทะเบียนจัดตั้งบริษัท การควบบริษัท หรือการแปรสภาพบริษัท และวัตถุประสงค์ที่จะขายหุ้นต่อประชาชน โดยมีผู้ริเริ่มดำเนินการ ตั้งแต่ 15 คนขึ้นไป

#### 4) ส่วนราชการ รัฐวิสาหกิจ

หมายถึง สถานประกอบการที่รัฐบาลเป็นเจ้าของหรือมีทุนอยู่ด้วยไม่น้อยกว่าร้อยละ 50 ของทุนทั้งหมด รวมถึงสถานประกอบการที่ดำเนินการโดยรัฐบาลด้วย

#### 5) สหกรณ์

หมายถึง สถานประกอบการที่จัดตั้งขึ้นในรูปของสหกรณ์ โดยจดทะเบียนถูกต้องตามกฎหมายว่าด้วยสหกรณ์ โดยมีผู้ก่อตั้งไม่น้อยกว่า 10 คน

#### 6) อื่น ๆ

หมายถึง สถานประกอบการที่จัดตั้งในรูปแบบอื่น ๆ นอกจากที่กล่าวข้างต้น เช่น มูลนิธิ สโมสร สมาคม กลุ่มแม่บ้าน ชมรมต่าง ๆ ร้านค้าสาธิต เป็นต้น

#### 1.6.4 รูปแบบการจัดตั้งทางเศรษฐกิจ

##### 1) สำนักงานแห่งเดียว

หมายถึง สถานประกอบการที่ไม่มีหน่วยงานย่อยหรือสาขาอื่นใด และไม่ใช่วางงานย่อยหรือสาขาของสถานประกอบการอื่น

##### 2) สำนักงานใหญ่

หมายถึง สถานประกอบการที่เป็นเจ้าของและควบคุมกิจการของสถานประกอบการอื่นที่เป็นสำนักงานสาขาหรือหน่วยงานย่อย

##### 3) สำนักงานสาขา

หมายถึง สถานประกอบการที่เป็นสาขาหรือหน่วยงานย่อยของสถานประกอบการอื่นที่เป็นสำนักงานใหญ่

#### 1.6.5 คนทำงาน

หมายถึง คนที่ทำงานในสถานประกอบการทั้งที่ได้รับเงินเดือนและไม่ได้รับเงินเดือนที่สถานประกอบการมีอยู่ตามปกติ รวมทั้งผู้ที่ปกติทำงานอยู่ในสถานประกอบการแห่งนี้ แต่ในวันดังกล่าวไม่ได้มาทำงานเนื่องจากเจ็บป่วย ลาหยุด พักผ่อน โดยได้รับค่าจ้าง/เงินเดือน ไม่รวมคนทำงานที่ทำงานเป็นระยะเวลานาน เช่น ลาไปรับราชการทหาร เป็นต้น

##### คนทำงานประกอบด้วย

1) **เจ้าของกิจการ/หุ้นส่วน** หรือสมาชิกในครอบครัวที่ทำงานให้กับสถานประกอบการ ผู้ที่มีฝักงานหรือผู้ปฏิบัติงานในสถานประกอบการ ซึ่งมีจำนวนชั่วโมงทำงานไม่ต่ำกว่าสัปดาห์ละ 20 ชั่วโมง โดยเจ้าของหรือผู้ประกอบการอาจให้เงิน อาหาร เครื่องนุ่งห่ม หรือช่วยเหลือเกื้อกูลอย่างอื่น ๆ แต่ไม่ต้องรับผิดชอบในเรื่องการจ่ายค่าแรงให้ตามกฎหมาย

2) **ลูกจ้าง** ได้แก่ ผู้ที่ปฏิบัติงานให้กับสถานประกอบการโดยได้รับเงินเดือนหรือค่าจ้างเป็นประจำ ตั้งแต่ระดับบริหาร นักวิชาการ เสมียน พนักงานต่าง ๆ เช่น ผู้จัดการ ผู้อำนวยการ ผู้ปฏิบัติงานในห้องทดลอง พนักงานขาย และลูกจ้างที่ทำงานในกรรมวิธีการผลิต เป็นต้น ค่าจ้างที่ได้รับอาจเป็นรายปักษ์ รายสัปดาห์ รายวัน รายชั่วโมง หรือรายชิ้น ก็ได้ นอกจากนี้ยังรวมถึงผู้ที่สถานประกอบการส่งไปประจำที่สถานประกอบการอื่นด้วย เช่น พนักงานรักษาความปลอดภัย คนทำความสะอาด พนักงานขายตามห้างสรรพสินค้า เป็นต้น

คนทำงาน**ไม่รวม**คนที่รับงานจากโรงงานไปทำงานที่บ้านแล้วนำมาส่งโรงงาน โดยไม่ได้ลงทุนซื้อวัสดุอุปกรณ์ หรือออกค่าใช้จ่ายใด ๆ และไม่รวมคนที่สถานประกอบการจ้างมาทำงานเฉพาะอย่างเป็นครั้งคราว เช่น กรรมกรที่จ้างมาขนของ และพนักงานเดินตลาดหรือตัวแทนขายที่ไม่มีเงินเดือนประจำ

## 1.7 วิธีการเก็บรวบรวมข้อมูล

การเก็บรวบรวมข้อมูลใช้วิธีส่งเจ้าหน้าที่ ซึ่งเป็นข้าราชการและพนักงานของสำนักงานสถิติแห่งชาติออกไปทำการสัมภาษณ์ เจ้าของผู้ประกอบการ หรือผู้ที่ได้รับมอบหมายให้ตอบข้อมูลโดยดำเนินการดังนี้

### 1.7.1 ชั้นการเก็บรวบรวมข้อมูลพื้นฐาน

- 1) นอกเขตเทศบาลทั่วประเทศ ระหว่างเดือนเมษายน - พฤษภาคม 2549
- 2) กรุงเทพมหานคร เมืองพัทยาและเขตเทศบาล ระหว่างเดือนพฤศจิกายน 2549 - มีนาคม 2550

### 1.7.2 ชั้นการเก็บรวบรวมข้อมูลรายละเอียด ระหว่างเดือนกรกฎาคม - สิงหาคม 2550

## 1.8 การประมวลผลข้อมูล

การประมวลผลข้อมูลพื้นฐานทุกขั้นตอน และการจัดทำรายงานผลระดับจังหวัด ดำเนินการที่สำนักงานสถิติจังหวัด โดยสำนักงานสถิติแห่งชาติในส่วนกลางให้การสนับสนุนทางด้านวิชาการ เช่น การจัดทำโปรแกรมสำหรับการบันทึกข้อมูล และประมวลผลข้อมูล และการจัดทำต้นแบบตารางเสนอผลและรายงานผล เป็นต้น สำหรับข้อมูลพื้นฐานระดับภาคและทั่วประเทศรวมทั้งข้อมูลรายละเอียดเกี่ยวกับการดำเนินกิจการของสถานประกอบการทำการประมวลผลและจัดทำรายงานที่สำนักงานสถิติแห่งชาติในส่วนกลาง

## 1.9 การเสนอผลและจัดทำรายงานผล

การจัดทำรายงานผลสำมะโนอุตสาหกรรม พ.ศ. 2550 (ข้อมูลพื้นฐาน : ในเขตเทศบาล) มีดังนี้

- 1) รายงานผลเบื้องต้นจำนวน 7 ฉบับ ได้แก่ รายงานผลเบื้องต้นของกรุงเทพมหานคร ปริมณฑล ภาคกลาง ภาคเหนือ ภาคตะวันออกเฉียงเหนือ ภาคใต้และทั่วราชอาณาจักร
- 2) รายงานผลระดับจังหวัด จำนวน 76 ฉบับ
- 3) รายงานผลระดับภาคและทั่วราชอาณาจักร จำนวน 6 ฉบับ ได้แก่ รายงานผลของปริมณฑล ภาคกลาง ภาคเหนือ ภาคตะวันออกเฉียงเหนือ ภาคใต้ และทั่วราชอาณาจักร



## บทที่ 2

### สรุปข้อมูลที่สำคัญ

#### 2.1 จำนวนสถานประกอบการ

ผลจากการนับจัดโครงการสำมะโนอุตสาหกรรม พ.ศ.2550 (ข้อมูลพื้นฐาน : ในเขตเทศบาล) ของจังหวัดอ่างทอง พบว่า มีจำนวนสถานประกอบการทั้งสิ้น 3,405 แห่ง สำหรับอำเภอที่มีสถานประกอบการมากที่สุด ได้แก่อำเภอเมือง มีจำนวนสถานประกอบการ 1,001 แห่ง คิดเป็นร้อยละ 29.4 รองลงมาได้แก่ อำเภอวิเศษชัยชาญ และอำเภอป่าโมก มีสัดส่วนใกล้เคียงกัน คือ คิดเป็นร้อยละ 19.5 และ 16.9 ตามลำดับ สำหรับอำเภอไชโย มีจำนวนสถานประกอบการ 422 แห่ง ร้อยละ 12.4 อำเภอโพธิ์ทอง มีจำนวนสถานประกอบการ 332 แห่ง คิดเป็นร้อยละ 9.7 และสำหรับอำเภอที่มีสถานประกอบการน้อยที่สุด คือ อำเภอสามโก้และอำเภอแสวงหา ซึ่งทั้งสองอำเภอมียุทธศาสตร์การประกอบกิจการที่มีสัดส่วนใกล้เคียงกัน คือ 220 แห่ง และ 191 แห่ง คิดเป็นร้อยละ 6.5 และ 5.6 ตามลำดับ (ตาราง ก)

#### ตาราง ก จำนวนและร้อยละของสถานประกอบการ จำแนกตามอำเภอ

อำเภอ	จำนวน	ร้อยละ
รวม	3,405	100.0
อำเภอ เมืองอ่างทอง	1,001	29.4
อำเภอ ไชโย	422	12.4
อำเภอ ป่าโมก	576	16.9
อำเภอ โพธิ์ทอง	332	9.7
อำเภอ แสวงหา	191	5.6
อำเภอ วิเศษชัยชาญ	663	19.5
อำเภอ สามโก้	220	6.5

## 2.2 กิจกรรมทางเศรษฐกิจ

จากผลการนับจัดของ โครงการดังกล่าวข้างต้น พบว่า กิจกรรมทางเศรษฐกิจประเภทการขายปลีก ยกเว้นยานยนต์ และรถจักรยานยนต์ รวมทั้งการซ่อมแซมของใช้ส่วนบุคคลและของใช้ในครัวเรือน มีจำนวนสถานประกอบการมากที่สุด 1,502 แห่ง คิดเป็นร้อยละ 44.1 สำหรับกิจกรรมทางเศรษฐกิจประเภทการผลิต โรงแรมและภัตตาคาร กิจกรรมนันทนาการและการบริการอื่นๆ และกิจกรรมประเภทการขาย การบำรุงรักษา และการซ่อมแซมยานยนต์และรถจักรยานยนต์ รวมทั้งการขายปลีกน้ำมันเชื้อเพลิงรถยนต์ มีสัดส่วนจำนวนสถานประกอบการใกล้เคียงกัน คือ 442 แห่ง 372 แห่ง 351 แห่ง และ 309 แห่ง คิดเป็นร้อยละ 13.0 ,10.9 ,10.3 และ 9.0 ตามลำดับ ส่วนกิจกรรมทางเศรษฐกิจประเภทการขนส่งทางบก สถานที่เก็บสินค้า ตัวแทนธุรกิจการท่องเที่ยวและการโทรคมนาคม การขายและการค้าเพื่อค่านายหน้า ยกเว้นยานยนต์และรถจักรยานยนต์ และกิจกรรมด้านอสังหาริมทรัพย์ มีสัดส่วนใกล้เคียงกัน คือ ร้อยละ 2.7 , 2.6 และ 2.3 ตามลำดับ

**ตาราง ข จำนวนและร้อยละของสถานประกอบการ จำแนกตามกิจกรรมทางเศรษฐกิจ**

กิจกรรมทางเศรษฐกิจ	จำนวน	ร้อยละ
<b>รวม</b>	<b>3,405</b>	<b>100.0</b>
<input type="checkbox"/> การขาย การบำรุงรักษา และการซ่อมแซมยานยนต์และรถจักรยานยนต์ รวมทั้งการขายปลีกน้ำมันเชื้อเพลิงรถยนต์	309	9.0
<input type="checkbox"/> การขายส่งและการค้าเพื่อค่านายหน้า ยกเว้นยานยนต์และรถจักรยานยนต์	88	2.6
<input type="checkbox"/> การขายปลีก ยกเว้นยานยนต์และรถจักรยานยนต์ รวมทั้งการซ่อมแซมของใช้ส่วนบุคคลและของใช้ในครัวเรือน	1,502	44.1
<input type="checkbox"/> โรงแรมและภัตตาคาร	372	10.9
<input type="checkbox"/> กิจกรรมด้านอสังหาริมทรัพย์	78	2.3
<input type="checkbox"/> กิจกรรมด้านคอมพิวเตอร์และกิจกรรมที่เกี่ยวข้อง	16	0.5
<input type="checkbox"/> การให้เช่าเครื่องจักรและเครื่องอุปกรณ์โดยไม่มีผู้ควบคุม การวิจัยและการพัฒนา และกิจกรรมด้านธุรกิจอื่น ๆ	128	3.8
<input type="checkbox"/> กิจกรรมนันทนาการและการบริการอื่น ๆ	351	10.3
<input type="checkbox"/> การผลิต	442	13.0
<input type="checkbox"/> การก่อสร้าง	23	0.7
<input type="checkbox"/> การขนส่งทางบก สถานที่เก็บสินค้า ตัวแทนธุรกิจการท่องเที่ยว และการโทรคมนาคม	92	2.7
<input type="checkbox"/> กิจกรรมด้านโรงพยาบาล	4	0.1

ตาราง ก จำนวนและร้อยละของสถานประกอบการ จำแนกตามกิจกรรมทางเศรษฐกิจ  
และขนาดของสถานประกอบการ

กิจกรรมทางเศรษฐกิจ	รวม	ขนาดของสถานประกอบการ (จำนวนคนทำงาน)		
		1 – 50 คน	51 –200 คน	มากกว่า 200 คน
รวม	3,405 (100.0)	3,392 (99.6)	10 (0.3)	3 (0.1)
<input type="checkbox"/> การขาย การบำรุงรักษา และการซ่อมแซมยานยนต์และ รถจักรยานยนต์รวมทั้งการขายปลีกน้ำมันเชื้อเพลิงรถยนต์	309 (100.0)	308 (99.7)	1 (0.3)	-
<input type="checkbox"/> การขายส่งและการค้าเพื่อค่านายหน้า ยกเว้นยานยนต์และ รถจักรยานยนต์	88 (100.0)	88 (100.0)	-	-
<input type="checkbox"/> การขายปลีก ยกเว้นยานยนต์และรถจักรยานยนต์ รวมทั้งการ ซ่อมแซมของใช้ส่วนบุคคลและของใช้ในครัวเรือน	1,502 (100.0)	1,502 (100.0)	-	-
<input type="checkbox"/> โรงแรมและภัตตาคาร	372 (100.0)	372 (100.0)	-	-
<input type="checkbox"/> กิจกรรมด้านอสังหาริมทรัพย์	78 (100.0)	78 (100.0)	-	-
<input type="checkbox"/> กิจกรรมด้านคอมพิวเตอร์และกิจกรรมที่เกี่ยวข้อง	16 (100.0)	16 (100.0)	-	-
<input type="checkbox"/> การให้เช่าเครื่องจักรและเครื่องอุปกรณ์โดยไม่มีผู้ควบคุม การวิจัย และการพัฒนา และกิจกรรมด้านธุรกิจอื่น ๆ	128 (100.0)	128 (100.0)	-	-
<input type="checkbox"/> กิจกรรมนันทนาการและการบริการอื่น ๆ	351 (100.0)	351 (100.0)	-	-
<input type="checkbox"/> การผลิต	442 (100.0)	434 (98.2)	6 (1.4)	2 (0.4)
<input type="checkbox"/> การก่อสร้าง	23 (100.0)	23 (100.0)	-	-
<input type="checkbox"/> การขนส่งทางบก สถานที่เก็บสินค้า ตัวแทนธุรกิจการ ท่องเที่ยวและการโทรคมนาคม	92 (100.0)	92 (100.0)	-	-
<input type="checkbox"/> กิจกรรมด้านโรงพยาบาล	4 (100.0)	-	3 (75.0)	1 (25.0)

เมื่อพิจารณากิจกรรมทางเศรษฐกิจ จำแนกตามขนาดของสถานประกอบการ พบว่า ส่วนใหญ่แล้ว ประมาณร้อยละ 96.7 เป็นสถานประกอบการที่มีคนทำงาน 1 – 10 คน และสถานประกอบการที่มีคนทำงาน 11 – 50 คน มีประมาณร้อยละ 2.9 สำหรับสถานประกอบการที่มีคนทำงาน 51 – 200 คน และมากกว่า 200 คน มีสัดส่วนที่น้อยมาก คือ ร้อยละ 0.3 และ 0.1 ตามลำดับ

หากพิจารณาตามกิจกรรมทางเศรษฐกิจทั้ง 12 ประเภท แล้วพบว่า กิจกรรมทางเศรษฐกิจส่วนใหญ่เกือบทุกประเภท เป็นสถานประกอบการที่มีขนาดคนทำงาน 1 – 10 คน สำหรับกิจกรรมทางเศรษฐกิจที่ดำเนินกิจกรรมด้านโรงพยาบาล ทั้งหมดเป็นสถานประกอบการที่มีคนทำงานตั้งแต่ 51 คนขึ้นไป (ตาราง ค)

### **2.3 ขนาดของสถานประกอบการ**

เมื่อพิจารณาตามขนาดของสถานประกอบการ ซึ่งวัดด้วยจำนวนคนทำงานนั้น พบว่า ส่วนใหญ่ประมาณร้อยละ 96.7 เป็นสถานประกอบการที่มีคนทำงาน 1 – 10 คน สถานประกอบการที่มีคนทำงาน 11 – 50 คน มีสัดส่วนประมาณร้อยละ 2.9 สำหรับสถานประกอบการที่มีคนทำงาน 51 – 200 คน มีประมาณร้อยละ 0.3 ส่วนสถานประกอบการขนาดใหญ่ (คนทำงานมากกว่า 200 คน) มีสัดส่วนต่ำสุด คือ ร้อยละ 0.1 (ตาราง ง)

## 2.4 รูปแบบการจัดตั้งตามกฎหมาย

สำหรับรูปแบบการจัดตั้งตามกฎหมายของสถานประกอบการที่ตั้งอยู่นอกเขตเทศบาลของจังหวัดอ่างทอง พบว่า ส่วนใหญ่หรือประมาณร้อยละ 96.7 มีรูปแบบการจัดตั้งเป็นส่วนบุคคล ส่วนสถานประกอบการที่มีรูปแบบเป็นห้างหุ้นส่วนจำกัด ห้างหุ้นส่วนสามัญนิติบุคคลและ บริษัทจำกัด บริษัทจำกัด (มหาชน) มีสัดส่วนร้อยละ 2.7 สำหรับรูปแบบที่เป็นส่วนราชการ รัฐวิสาหกิจ สหกรณ์และอื่นๆ มีจำนวนสถานประกอบการเพียงเล็กน้อย คือร้อยละ 0.6 (ตาราง ง)

## 2.5 รูปแบบการจัดตั้งทางเศรษฐกิจ

ในด้านรูปแบบการจัดตั้งทางเศรษฐกิจ พบว่า สถานประกอบการส่วนใหญ่ ร้อยละ 98.9 มีรูปแบบการจัดตั้งทางเศรษฐกิจเป็นสำนักงานแห่งเดียว ส่วนที่เป็นสำนักงานสาขา มีประมาณร้อยละ 1.0 และที่มีรูปแบบเป็นสำนักงานใหญ่ มีสัดส่วนเพียงเล็กน้อย คือ ร้อยละ 0.1 (ตาราง ง)

### ตาราง ง จำนวนและร้อยละของสถานประกอบการ จำแนกตามลักษณะของสถานประกอบการ

ลักษณะของสถานประกอบการ	จำนวน	ร้อยละ
<b>รวม</b>	<b>3,405</b>	<b>100.0</b>
<b>ขนาดของสถานประกอบการ (จำนวนคนทำงาน)</b>		
1 – 10 คน	3,293	96.7
11 – 50 คน	99	2.9
51 – 200 คน	10	0.3
มากกว่า 200 คน	3	0.1
<b>รูปแบบการจัดตั้งตามกฎหมาย</b>		
ส่วนบุคคล	3,294	96.7
ห้างหุ้นส่วนจำกัด ห้างหุ้นส่วนสามัญนิติบุคคล	45	1.3
บริษัทจำกัด บริษัทจำกัด (มหาชน)	49	1.4
ส่วนราชการ รัฐวิสาหกิจ	4	0.1
สหกรณ์	8	0.3
อื่นๆ	5	0.2
<b>รูปแบบการจัดตั้งทางเศรษฐกิจ</b>		
สำนักงานแห่งเดียว	3,367	98.8
สำนักงานใหญ่	5	0.1
สำนักงานสาขา	33	1.0

## 2.6 คนทำงานและลูกจ้าง

### 1) จำนวนคนทำงาน

เมื่อพิจารณาจำนวนคนทำงานที่ปฏิบัติงานในสถานประกอบการที่ตั้งอยู่ในเขตเทศบาลของจังหวัดอ่างทอง จำนวน 10,373 คน ในจำนวนที่มากกว่า 2 ใน 3 ของจำนวนคนทำงานทั้งสิ้น หรือร้อยละ 61.4 เป็นคนทำงานที่ปฏิบัติงานอยู่ในสถานประกอบการขนาดเล็ก มีขนาดคนทำงาน 1 – 10 คน รองลงมาปฏิบัติงานอยู่ในสถานประกอบการ ที่มีคนทำงาน 11 – 50 คน และที่มีคนทำงานมากกว่า 200 คน มีสัดส่วนร้อยละ 18.0 และ 12.4 ตามลำดับ ส่วนสถานประกอบการที่มีจำนวนคนทำงาน 51 – 200 คน มีร้อยละ 8.2

สำหรับคนทำงานที่ปฏิบัติงานอยู่ในกิจกรรมทางเศรษฐกิจประเภทต่างๆ นั้น พบว่า ส่วนใหญ่ปฏิบัติงานอยู่ในสถานประกอบการที่ดำเนินกิจกรรมการขายปลีกยกเว้นยานยนต์และรถจักรยานยนต์ รวมทั้งการซ่อมแซมของใช้ส่วนบุคคลและของใช้ในครัวเรือน และกิจกรรมการผลิตมีประมาณร้อยละ 29.5 และ 23.8 ตามลำดับ ส่วนกิจกรรมทางเศรษฐกิจด้านโรงพยาบาล การขาย การบำรุงรักษา และการซ่อมแซมยานยนต์ ด้านกิจกรรมนันทนาการและการบริการอื่นๆ และกิจกรรมด้านโรงแรมและภัตตาคาร มีสัดส่วนที่ใกล้เคียงกัน คือ ร้อยละ 9.7 ,8.8 ,8.3 และ 7.7 ตามลำดับ สำหรับกิจกรรมทางเศรษฐกิจประเภทอื่นๆ แต่ละประเภท มีสัดส่วนของคนทำงานไม่เกินร้อยละ 5.0 (ตาราง จ)

### 2) จำนวนลูกจ้าง

ด้านการจ้างงานของสถานประกอบการ พบว่า มีจำนวนลูกจ้าง ซึ่งปฏิบัติงานอยู่ในสถานประกอบการทั้งสิ้นประมาณ 4,920 คน โดยสถานประกอบการที่มีคนทำงาน 11 – 50 คน และ 1 – 10 คน มีจำนวนลูกจ้างใกล้เคียงกัน ร้อยละ 28.9 และร้อยละ 28.2 ตามลำดับ สำหรับสถานประกอบการที่มีจำนวนคนทำงานมากกว่า 200 คน มีจำนวนลูกจ้าง คิดเป็นร้อยละ 26.1 และสถานประกอบการที่มีจำนวนคนทำงาน 51 – 200 คน มีจำนวนลูกจ้างคิดเป็นร้อยละ 16.8 ของจำนวนลูกจ้างทั้งหมด

เมื่อพิจารณาการจ้างงานในกิจกรรมทางเศรษฐกิจแต่ละประเภท พบว่า มีลูกจ้างปฏิบัติงานอยู่ในสถานประกอบการที่ดำเนินกิจกรรมเกี่ยวกับการผลิต ในสัดส่วนมากที่สุด คือ ร้อยละ 31.1 รองลงมา คือกิจกรรมด้านโรงพยาบาล และกิจกรรมด้านการขายปลีก ยกเว้นยานยนต์และรถจักรยานยนต์ รวมทั้งการซ่อมแซมของใช้ส่วนบุคคลและของใช้ในครัวเรือน ร้อยละ 20.5 และ 13.4 ส่วนกิจกรรมทางเศรษฐกิจประเภทที่เหลือ มีสัดส่วนของจำนวนลูกจ้างต่ำกว่าร้อยละ 10.0 (ตาราง จ)

ตาราง จ จำนวนและร้อยละของพนักงานและลูกจ้าง จำแนกตามขนาดของสถานประกอบการและกิจกรรมทางเศรษฐกิจ

ขนาดของสถานประกอบการ/ กิจกรรมทางเศรษฐกิจ	จำนวนสถาน ประกอบการ	พนักงาน		ลูกจ้าง	
		จำนวน	ร้อยละ	จำนวน	ร้อยละ
รวม	3,405	10,373	100.0	4,920	100.0
ขนาดของสถานประกอบการ (จำนวนพนักงาน)					
1 – 10 คน	3,293	6,372	61.4	1,389	28.2
11 – 50 คน	99	1,870	18.0	1,421	28.9
51 – 200 คน	10	844	8.2	825	16.8
มากกว่า 200 คน	3	1,287	12.4	1,285	26.1



ตาราง จ จำนวนและร้อยละของพนักงานและลูกจ้าง จำแนกตามขนาดของสถานประกอบการและกิจกรรมทางเศรษฐกิจ (ต่อ)

ขนาดของสถานประกอบการ/ กิจกรรมทางเศรษฐกิจ	จำนวนสถาน ประกอบการ	พนักงาน		ลูกจ้าง	
		จำนวน	ร้อยละ	จำนวน	ร้อยละ
รวม	3,405	10,373	100.0	4,920	100.0
<b>กิจกรรมทางเศรษฐกิจ</b>					
<input type="checkbox"/> การขาย การบำรุงรักษา และการซ่อมแซมยานยนต์ และรถจักรยานยนต์รวมทั้งการขายปลีกน้ำมันเชื้อเพลิงรถยนต์	309	912	8.8	481	9.8
<input type="checkbox"/> การขายส่งและการค้าเพื่อค่านายหน้า ยกเว้นยานยนต์ และรถจักรยานยนต์	88	279	2.7	130	2.6
<input type="checkbox"/> การขายปลีก ยกเว้นยานยนต์และรถจักรยานยนต์ รวมทั้งการซ่อมแซมของใช้ส่วนบุคคล และของใช้ในครัวเรือน	1,502	3,056	29.5	658	13.4
<input type="checkbox"/> โรงแรมและภัตตาคาร	372	799	7.7	191	3.9
<input type="checkbox"/> กิจกรรมด้านอสังหาริมทรัพย์	78	132	1.3	47	1.0
<input type="checkbox"/> กิจกรรมด้านคอมพิวเตอร์และกิจกรรมที่เกี่ยวข้อง	16	29	0.3	4	0.1
<input type="checkbox"/> การให้เช่าเครื่องจักรและเครื่องอุปกรณ์โดยไม่มีผู้ควบคุม การวิจัยและการพัฒนา และกิจกรรมด้านธุรกิจอื่น ๆ	128	519	5.0	305	6.2
<input type="checkbox"/> กิจกรรมนันทนาการและการบริการอื่น ๆ	351	869	8.3	403	8.2
<input type="checkbox"/> การผลิต	442	2,470	23.8	1,532	31.1
<input type="checkbox"/> การก่อสร้าง	23	153	1.4	111	2.2
<input type="checkbox"/> การขนส่งทางบก สถานที่เก็บสินค้า ตัวแทนธุรกิจ การท่องเที่ยวและการโทรคมนาคม	92	152	1.5	49	1.0
<input type="checkbox"/> กิจกรรมด้านโรงพยาบาล	4	1,009	9.7	1,009	20.5

*ตารางสถิติ*  
*Statistical Tables*

## ตารางสถิติ

- ตาราง 1 จำนวนสถานประกอบการ จำแนกตามกิจกรรมทางเศรษฐกิจ อำเภอและตำบล
- ตาราง 2 จำนวนสถานประกอบการ จำแนกตามรูปแบบการจัดตั้งตามกฎหมาย อำเภอและตำบล
- ตาราง 3 จำนวนสถานประกอบการ จำแนกตามรูปแบบการจัดตั้งทางเศรษฐกิจ อำเภอและตำบล
- ตาราง 4 จำนวนสถานประกอบการ จำแนกตามขนาดของสถานประกอบการ (จำนวนคนทำงาน) อำเภอและตำบล
- ตาราง 5 จำนวนคนทำงานในสถานประกอบการ จำแนกตามขนาดของสถานประกอบการ (จำนวนคนทำงาน) อำเภอและตำบล
- ตาราง 6 จำนวนลูกจ้างในสถานประกอบการ จำแนกตามขนาดของสถานประกอบการ (จำนวนคนทำงาน) อำเภอและตำบล
- ตาราง 7 จำนวนสถานประกอบการ จำแนกตามรูปแบบการจัดตั้งตามกฎหมาย และกิจกรรมทางเศรษฐกิจ
- ตาราง 8 จำนวนสถานประกอบการ จำแนกตามรูปแบบการจัดตั้งทางเศรษฐกิจ และกิจกรรมทางเศรษฐกิจ
- ตาราง 9 จำนวนสถานประกอบการ จำแนกตามขนาดของสถานประกอบการ (จำนวนคนทำงาน) และกิจกรรมทางเศรษฐกิจ
- ตาราง 10 จำนวนคนทำงานในสถานประกอบการ จำแนกตามขนาดของสถานประกอบการ (จำนวนคนทำงาน) และกิจกรรมทางเศรษฐกิจ
- ตาราง 11 จำนวนลูกจ้างในสถานประกอบการ จำแนกตามขนาดของสถานประกอบการ (จำนวนคนทำงาน) และกิจกรรมทางเศรษฐกิจ

ตาราง 1 จำนวนสถานประกอบการ จำนวนตามกิจกรรมทางธุรกิจ อำเภอและตำบล

TABLE 1. NUMBER OF ESTABLISHMENTS BY ECONOMIC ACTIVITY, AMPHIOE AND TAMBON

อำเภอ/ตำบล	กิจกรรมทางเศรษฐกิจ Economic Activity													รวม
	การขาย การบำรุงรักษา และการซ่อมแซมยานยนต์ รวมทั้งรถจักรยานยนต์รวมทั้งรถจักรยานยนต์	การขายส่งและการค้าปลีก	การขายปลีก ยกเว้นยานยนต์ และรถจักรยานยนต์ รวมทั้งการซ่อมแซมของใช้ส่วนบุคคล	โรงแรม และภัตตาคาร	กิจกรรมด้านอสังหาริมทรัพย์	กิจกรรมด้านคอมพิวเตอร์และกิจการที่เกี่ยวข้อง	การให้เช่าเครื่องจักรและเครื่องอุปโภคบริโภค	กิจกรรม	การผลิต	การก่อสร้าง	การขนส่งทางบก	กิจกรรมด้าน	กิจกรรมด้าน	
จำนวน	จำนวน	จำนวน	จำนวน	จำนวน	จำนวน	จำนวน	จำนวน	จำนวน	จำนวน	จำนวน	จำนวน	จำนวน	จำนวน	
จำนวน	3,405	309	88	1,502	78	16	128	351	442	23	92	4	4	
สถานประกอบการ	309	88	1,502	78	16	128	351	442	23	92	4	4	4	
Number of establishments	309	88	1,502	78	16	128	351	442	23	92	4	4	4	
เมืองอ่างทอง	1,001	86	36	435	40	5	41	135	59	9	57	1	1	
ตลาดหลวง	627	27	22	331	14	2	23	95	33	3	36	-	-	
บางแก้ว	69	4	4	20	3	1	6	13	8	2	1	1	1	
ศาลมดแดง	82	16	7	29	6	-	3	7	4	-	3	-	-	
บ้านแห	40	4	-	12	1	-	-	5	3	-	7	-	-	
บ้านอู่	3	-	-	-	1	-	-	-	1	-	1	-	-	
โพธิ์	140	32	2	33	11	2	8	12	8	3	4	-	-	
บ้านซ้อ	40	3	1	10	4	-	1	3	2	1	5	-	-	
ไร่ชัย	422	33	13	191	3	-	12	26	75	3	4	-	-	
เขาชะงุ้ม	98	11	2	49	-	-	4	7	13	1	-	-	-	
โพธิ์แก้ว	57	2	-	32	-	-	-	3	13	1	-	-	-	
ชัยภูมิ	10	1	-	3	-	-	3	-	1	-	-	-	-	
ไร่ไผ่	109	5	7	40	3	-	4	12	23	1	3	-	-	
หลักห้า	38	7	2	18	-	-	-	-	1	-	1	-	-	
ชะไ้ว	71	5	1	34	-	-	1	2	11	-	-	-	-	
ศรีนคร	39	2	1	15	-	-	-	2	13	-	-	-	-	
ป่าโมก	576	67	7	221	23	4	17	44	88	-	9	1	1	
บางตลาด	162	26	-	58	14	-	3	7	22	-	5	-	-	
ป่าโมก	414	41	7	163	9	4	14	37	66	-	4	1	1	

อำเภอ/ตำบล	กิจกรรมทางเศรษฐกิจ Economic Activity													รวม
	การขาย การบำรุงรักษา และการซ่อมแซมยานยนต์ รวมทั้งรถจักรยานยนต์รวมทั้งรถจักรยานยนต์	การขายส่งและการค้าปลีก	การขายปลีก ยกเว้นยานยนต์ และรถจักรยานยนต์ รวมทั้งการซ่อมแซมของใช้ส่วนบุคคล	โรงแรม และภัตตาคาร	กิจกรรมด้านอสังหาริมทรัพย์	กิจกรรมด้านคอมพิวเตอร์และกิจการที่เกี่ยวข้อง	การให้เช่าเครื่องจักรและเครื่องอุปโภคบริโภค	กิจกรรม	การผลิต	การก่อสร้าง	การขนส่งทางบก	กิจกรรมด้าน	กิจกรรมด้าน	
จำนวน	จำนวน	จำนวน	จำนวน	จำนวน	จำนวน	จำนวน	จำนวน	จำนวน	จำนวน	จำนวน	จำนวน	จำนวน	จำนวน	
จำนวน	3,405	309	88	1,502	78	16	128	351	442	23	92	4	4	
สถานประกอบการ	309	88	1,502	78	16	128	351	442	23	92	4	4	4	
Number of establishments	309	88	1,502	78	16	128	351	442	23	92	4	4	4	
เมืองอ่างทอง	1,001	86	36	435	40	5	41	135	59	9	57	1	1	
ตลาดหลวง	627	27	22	331	14	2	23	95	33	3	36	-	-	
บางแก้ว	69	4	4	20	3	1	6	13	8	2	1	1	1	
ศาลมดแดง	82	16	7	29	6	-	3	7	4	-	3	-	-	
บ้านแห	40	4	-	12	1	-	-	5	3	-	7	-	-	
บ้านอู่	3	-	-	-	1	-	-	-	1	-	1	-	-	
โพธิ์	140	32	2	33	11	2	8	12	8	3	4	-	-	
บ้านซ้อ	40	3	1	10	4	-	1	3	2	1	5	-	-	
ไร่ชัย	422	33	13	191	3	-	12	26	75	3	4	-	-	
เขาชะงุ้ม	98	11	2	49	-	-	4	7	13	1	-	-	-	
โพธิ์แก้ว	57	2	-	32	-	-	-	3	13	1	-	-	-	
ชัยภูมิ	10	1	-	3	-	-	3	-	1	-	-	-	-	
ไร่ไผ่	109	5	7	40	3	-	4	12	23	1	3	-	-	
หลักห้า	38	7	2	18	-	-	-	-	1	-	1	-	-	
ชะไ้ว	71	5	1	34	-	-	1	2	11	-	-	-	-	
ศรีนคร	39	2	1	15	-	-	-	2	13	-	-	-	-	
ป่าโมก	576	67	7	221	23	4	17	44	88	-	9	1	1	
บางตลาด	162	26	-	58	14	-	3	7	22	-	5	-	-	
ป่าโมก	414	41	7	163	9	4	14	37	66	-	4	1	1	

ตาราง 1 จำนวนสถานประกอบการ ขึ้นตามกิจกรรมทางเศรษฐกิจ อำเภอและตำบล(ต่อ)

TABLE 1 NUMBER OF ESTABLISHMENTS BY ECONOMIC ACTIVITY, AMPHOE AND TAMBON (Contd.)

อำเภอ/ตำบล	จำนวนสถานประกอบการ	กิจกรรมทางเศรษฐกิจ Economic Activity												
		การขาย การบริการ และ การซ่อมแซมยานยนต์ รวมทั้ง ยานยนต์ และ รถจักรยานยนต์ รวมทั้ง รถจักรยานยนต์	tablel เพื่อค้าปลีก	การขายปลีก ยานยนต์ รวมทั้ง ยานยนต์ และ รถจักรยานยนต์ รวมทั้ง รถจักรยานยนต์	โรงแรม และภัตตาคาร	กิจกรรมด้าน อสังหาริมทรัพย์	กิจกรรมด้าน คอมพิวเตอร์ และกิจกรรม ที่เกี่ยวข้อง	การให้ยืมเครื่องจักร และเครื่องอุปโภคโดย "ไม่ผู้ควบคุม"	กิจกรรม นันทนาการ และบริการอื่น ๆ	การผลิต	การก่อสร้าง	การขายส่ง/ขายปลีก	กิจกรรมด้าน	
	จำนวน	การขาย การบริการ และ การซ่อมแซมยานยนต์ รวมทั้ง ยานยนต์ และ รถจักรยานยนต์ รวมทั้ง รถจักรยานยนต์	Wholesale trade and commission trade, except of motor vehicles and motorcycles	Retail trade, except of motor vehicles and motorcycles	Hotels and restaurants	Real estate activities	Computer and related activities	Renting of machinery and equipment without operator etc., research and development and other business activities	Recreational and other service activities	Manufacturing	Construction	Wholesale and retail trade	Hospital	
โพธิ์ทอง	332	25	10	121	26	7	2	26	32	75	1	7	-	
อ่างแก้ว	148	5	3	60	10	3	2	6	17	41	-	1	-	
อินทประมูล	44	5	5	13	5	-	-	2	1	12	-	1	-	
บางพลี	40	3	-	12	5	-	-	2	1	13	-	4	-	
วังมะดัก	100	12	2	36	6	4	-	16	13	9	1	1	-	
แสวงหา	191	15	3	76	5	1	1	6	17	62	3	1	1	
แสวงหา	191	15	3	76	5	1	1	6	17	62	3	1	1	
วิเศษชัยชาญ	663	55	14	362	56	3	3	21	76	59	3	11	-	
โพธิ์ชัย	77	10	-	27	14	1	-	4	11	9	-	1	-	
ศาลเจ้าโรงทอง	371	32	6	220	23	-	2	11	41	35	1	-	-	
โพธิ์พัฒนา	3	1	-	1	1	-	-	-	-	-	-	-	-	
บางจัก	104	4	6	60	9	1	-	3	11	5	1	4	-	
คลองขนาบ	32	4	2	15	3	1	1	1	3	1	-	1	-	
สีบัวทอง	76	4	-	39	6	-	-	2	10	9	1	5	-	
สามโก้	220	28	5	96	31	1	1	5	21	24	4	3	1	
สามโก้	141	20	3	61	20	1	1	2	15	11	3	3	1	
รามัญพัฒนา	43	3	2	19	5	-	-	-	2	11	1	-	-	
มงคลธรรมนิมิต	36	5	-	16	6	-	-	3	4	2	-	-	-	

ที่มา : สำมะโนอุตสาหกรรม พ.ศ.2550 (ข้อมูลพื้นฐาน : โนนเขตเทศบาล) จังหวัดอ่างทอง สำนักงานสถิติแห่งชาติ กระทรวงเทคโนโลยีสารสนเทศและการสื่อสาร

Source : The 2007 Industrial Census (Basic Information : Municipal area), Ang Thong Province, National Statistical Office, Ministry of Information and Communication Technology.

ตาราง 2 จำนวนสถานประกอบการ จำนวนตามรูปแบบการจัดตั้งตามกฎหมาย อำเภอและตำบล

TABLE 2 NUMBER OF ESTABLISHMENTS BY FORM OF LEGAL ORGANIZATION, AMPHOE AND TAMBON

อำเภอ/ตำบล	จำนวน สถานประกอบการ Number of establishments	รูปแบบการจัดตั้งตามกฎหมาย Form of legal organization								Amphoe/Tambon
		ส่วนบุคคล Individual proprietor	ห้างหุ้นส่วนจำกัด ห้างหุ้นส่วนสามัญ นิติบุคคล Juristic partnership	บริษัทจำกัด บริษัทจำกัด (มหาชน) Company limited, Public company limited	ส่วนราชการ รัฐวิสาหกิจ Government, State-enterprises	สหกรณ์ Cooperatives	อื่น ๆ Others			
<b>รวม</b>	<b>3,405</b>	<b>3,294</b>	<b>45</b>	<b>49</b>	<b>4</b>	<b>8</b>	<b>5</b>	<b>Total</b>		
<b>เมืองอ่างทอง</b>	<b>1,001</b>	<b>948</b>	<b>20</b>	<b>31</b>	<b>1</b>	<b>1</b>	<b>-</b>	<b>Mueang Ang Thong</b>		
ตลาดหลวง	627	599	12	16	-	-	-	Talat Luang		
บางแก้ว	69	67	-	1	1	-	-	Bang Kao		
ศาลาแดง	82	75	1	5	-	1	-	Sala Daeng		
บ้านแห	40	40	-	-	-	-	-	Ban Hae		
บ้านอิฐ	3	3	-	-	-	-	-	Ban It		
โพสะ	140	126	7	7	-	-	-	Pho Sa		
ย่านซื่อ	40	38	-	2	-	-	-	Yan Sue		
<b>ไชโย</b>	<b>422</b>	<b>406</b>	<b>7</b>	<b>3</b>	<b>-</b>	<b>4</b>	<b>2</b>	<b>Chaiyo</b>		
จระเข้ร้อง	98	90	5	2	-	1	-	Chorakhe Rong		
ไทรงาม	57	55	-	-	-	-	2	Chaiyaphum		
ชัยฤทธิ์	10	10	-	-	-	-	-	Chaiyurit		
ไชโย	109	106	-	-	-	3	-	Chaiyo		
หลักฟ้า	38	35	2	1	-	-	-	Lak Fa		
ชะไ้ว	71	71	-	-	-	-	-	Chawai		
ตรีณรงค์	39	39	-	-	-	-	-	Tri Narong		
<b>ป่าโมก</b>	<b>576</b>	<b>557</b>	<b>7</b>	<b>9</b>	<b>1</b>	<b>-</b>	<b>2</b>	<b>Pa Mok</b>		
บางปลากรด	162	156	2	4	-	-	-	Bang Pla Kot		
ป่าโมก	414	401	5	5	1	-	2	Pa Mok		

ตาราง 2 จำนวนสถานประกอบการ จำนวนตามรูปแบบการจัดตั้งตามกฎหมาย อำเภอและตำบล (ต่อ)

TABLE 2 NUMBER OF ESTABLISHMENTS BY FORM OF LEGAL ORGANIZATION, AMPHOE AND TAMBON (Contd.)

อำเภอ/ตำบล	จำนวน สถานประกอบการ Number of establishments	รูปแบบการจัดตั้งตามกฎหมาย Form of legal organization							Amphoe/Tambon
		ส่วนบุคคล Individual proprietor	หุ้นส่วนจำกัด หุ้นส่วนสามัญ นิติบุคคล Juristic partnership	บริษัทจำกัด บริษัทจำกัด (มหาชน) Company limited, Public company limited	ส่วนราชการ รัฐวิสาหกิจ Government, State-enterprises	สหกรณ์ Cooperatives	อื่นๆ Others		
<b>โพธิ์ทอง</b>	<b>332</b>	<b>328</b>	<b>3</b>	<b>1</b>	<b>-</b>	<b>-</b>	<b>-</b>	<b>-</b>	<b>Pho Thong</b>
อ่างแก้ว	148	144	3	1	-	-	-	-	Ang Kaeo
อินทประมูล	44	44	-	-	-	-	-	-	Inthapramun
บางพลับ	40	40	-	-	-	-	-	-	Bang Phlap
วังมะสັก	100	100	-	-	-	-	-	-	Rammasak
<b>แสวงหา</b>	<b>191</b>	<b>189</b>	<b>-</b>	<b>1</b>	<b>1</b>	<b>-</b>	<b>-</b>	<b>-</b>	<b>Sawaeng Ha</b>
แสวงหา	191	189	-	1	1	-	-	-	Sawaeng Ha
<b>วิเศษชัยชาญ</b>	<b>663</b>	<b>652</b>	<b>6</b>	<b>4</b>	<b>-</b>	<b>-</b>	<b>1</b>	<b>-</b>	<b>Wiset Chai Chan</b>
ไผ่คำลัด	77	75	-	1	-	-	1	-	Phai Chamsin
ศาลเจ้าโรงทอง	371	364	4	3	-	-	-	-	San Chao Rong Thong
ไผ่คำพัฒนา	3	3	-	-	-	-	-	-	Phai Dam Phatthana
บางจัก	104	103	1	-	-	-	-	-	Bang Chak
คลองขนาк	32	31	1	-	-	-	-	-	Khlong Khanak
สีร้อย	76	76	-	-	-	-	-	-	Si Roi
<b>สามโก้</b>	<b>220</b>	<b>214</b>	<b>2</b>	<b>-</b>	<b>1</b>	<b>-</b>	<b>2</b>	<b>1</b>	<b>Samko</b>
สามโก้	141	137	1	-	1	-	1	1	Samko
ราษฎร์พัฒนา	43	41	1	-	-	-	1	-	Ratsadon Phatthana
มงคลธรรมนิมิต	36	36	-	-	-	-	-	-	Mongkhon Tham Nimit

ที่มา : สำมะโนอุตสาหกรรม พ.ศ. 2550 (ข้อมูลพื้นฐาน : ในเขตเทศบาล) จังหวัดอ่างทอง สำนักงานสถิติแห่งชาติ กระทรวงเทคโนโลยีสารสนเทศและการสื่อสาร

Source : The 2007 Industrial Census (Basic Information : Municipal area), Ang Thong Province, National Statistical Office, Ministry of Information and Communication Technology.

ตาราง 3 จำนวนสถานประกอบการ จำแนกตามรูปแบบการจัดตั้งทางเศรษฐกิจ อำเภอและตำบล

TABLE 3 NUMBER OF ESTABLISHMENTS BY FORM OF ECONOMIC ORGANIZATION, AMPHOE AND TAMBON

อำเภอ/ตำบล	จำนวน สถานประกอบการ Number of establishments	รูปแบบการจัดตั้งทางเศรษฐกิจ Form of economic organization			Total
		สำนักงานหนึ่งเดียว Single unit	สำนักงานใหญ่ Head office	สำนักงานสาขา Branch	
<b>เมืองอ่างทอง</b>	<b>3,405</b>	<b>3,367</b>	<b>5</b>	<b>33</b>	<b>Total</b>
ตลาดหลวง	1,001	981	1	19	<b>Mueang Ang Thong</b>
บางแก้ว	627	612	1	14	Talat Luang
ศาลาแดง	69	69	-	-	Bang Kaco
บ้านแห	82	79	-	3	Sala Daeng
บ้านอิฐ	40	40	-	-	Ban Hae
โพสะ	3	3	-	-	Ban It
ย่านซ้อ	140	138	-	2	Pho Sa
ไชโย	40	40	-	-	Yan Sue
จระเข้ร้อง	<b>422</b>	<b>419</b>	<b>-</b>	<b>3</b>	<b>Chaiyo</b>
ไชโยภูมิ	98	96	-	2	Chorakhe Rong
ชัยฤทธิ์	57	57	-	-	Chaiyaphum
ไชโย	10	9	-	1	Chaiyurit
หลักฟ้า	109	109	-	-	Chaiyo
ชะไ้ว	38	38	-	-	Lak Fa
ตรีณรงค์	71	71	-	-	Chawai
ป่าโมก	39	39	-	-	Tri Narong
บางปลากด	<b>576</b>	<b>567</b>	<b>4</b>	<b>5</b>	<b>Pa Mok</b>
ป่าโมก	162	159	2	1	Bang Pla Kot
	414	408	2	4	Pa Mok



ตาราง 3 จำนวนสถานประกอบการ จำนวนตามรูปแบบการจัดตั้งทางเศรษฐกิจ อำเภอและตำบล (ต่อ)

TABLE 3 NUMBER OF ESTABLISHMENTS BY FORM OF ECONOMIC ORGANIZATION, AMPHOE AND TAMBON (Contd.)

อำเภอ/ตำบล	จำนวน สถานประกอบการ Number of establishments	รูปแบบการจัดตั้งทางเศรษฐกิจ Form of economic organization				Amphoe/ Tambon
		สำนักงานเดี่ยว Single unit	สำนักงานใหญ่ Head office	สำนักงานสาขา Branch		
<b>โพธิ์ทอง</b>	<b>332</b>	<b>331</b>	-	<b>1</b>	<b>Pho Thong</b>	
อ่างแก้ว	148	147	-	1	Ang Kao	
อินทประมูล	44	44	-	-	Inthapramun	
บางพลับ	40	40	-	-	Bang Phlap	
รามสั๊ก	100	100	-	-	Rammasak	
<b>แสวงหา</b>	<b>191</b>	<b>190</b>	-	<b>1</b>	<b>Sawaeng Ha</b>	
แสวงหา	191	190	-	1	Sawaeng Ha	
<b>วิเศษชัยชาญ</b>	<b>663</b>	<b>659</b>	-	<b>4</b>	<b>Wiset Chai Chan</b>	
ไผ่จำศีล	77	77	-	-	Phai Chamsin	
ศาลเจ้าโรงทอง	371	367	-	4	San Chao Rong Thong	
ไผ่คำพัฒนา	3	3	-	-	Phai Dam Phatthana	
บางจัก	104	104	-	-	Bang Chak	
คลองงนก	32	32	-	-	Khlong Khanak	
สี่ร้อย	76	76	-	-	Si Roi	
<b>สามโก้</b>	<b>220</b>	<b>220</b>	-	-	<b>Samko</b>	
สามโก้	141	141	-	-	Samko	
ราษฎร์พัฒนา	43	43	-	-	Ratsadon Phatthana	
มงคลธรรมนิมิต	36	36	-	-	Mongkhon Tham Nimit	

ที่มา : สำมะโนอุตสาหกรรม พ.ศ. 2550 (ข้อมูลพื้นฐาน : ในเขตเทศบาล) จังหวัดอ่างทอง สำนักงานสถิติแห่งชาติ กระทรวงเทคโนโลยีสารสนเทศและการสื่อสาร

Source : The 2007 Industrial Census (Basic Information : Municipal area), Ang Thong Province, National Statistical Office, Ministry of Information and Communication Technology.

ตาราง 4 จำนวนสถานประกอบการ จำนวนตามขนาดของสถานประกอบการ (จำนวนคนทำงาน) อำเภอและตำบล

TABLE 4 NUMBER OF ESTABLISHMENTS BY SIZE OF ESTABLISHMENT (NUMBER OF PERSONS ENGAGED), AMPHOE AND TAMBON

อำเภอ/ตำบล	จำนวน สถานประกอบการ Number of establishments	ขนาดของสถานประกอบการ (จำนวนคนทำงาน) Size of establishment (Number of persons engaged)											Amphoe/Tambon	
		1 - 5	6 - 10	11 - 15	16 - 20	21 - 25	26 - 30	31 - 50	51 - 100	101 - 200	201 - 500	501 - 1,000		
รวม	3,405	3,193	100	50	14	15	10	10	8	2	2	1	1	Total
เมืองอ่างทอง	1,001	937	36	14	-	7	2	1	1	-	-	-	1	Mueang Ang Thong
ตลาดหลวง	627	602	17	6	-	1	1	-	-	-	-	-	-	Talat Luang
บางแก้ว	69	61	2	3	-	1	-	1	-	-	-	-	1	Bang Kaeo
ศาลาแดง	82	72	5	2	-	1	1	1	-	-	-	-	-	Sala Daeng
บ้านแห	40	40	-	-	-	-	-	-	-	-	-	-	-	Ban Hae
บ้านอิฐ	3	3	-	-	-	-	-	-	-	-	-	-	-	Ban It
โพสะ	140	125	6	3	-	4	-	1	1	-	-	-	-	Pho Sa
ย่านซื่อ	40	34	6	-	-	-	-	-	-	-	-	-	-	Yan Sue
ไชโย	422	396	15	7	1	-	1	2	-	-	-	-	-	Chaiyo
จรเข้ร้อง	98	90	6	1	1	-	-	-	-	-	-	-	-	Chorakhe Rong
ไชยภูมิ	57	54	-	1	-	-	1	1	-	-	-	-	-	Chaiyaphum
ชัยภูมิ	10	9	-	1	-	-	-	-	-	-	-	-	-	Chaiyariit
ไชโย	109	104	1	3	-	-	-	1	-	-	-	-	-	Chaiyo
หลักฟ้า	38	36	2	-	-	-	-	-	-	-	-	-	-	Lak Fa
ชะไ้ว	71	70	1	-	-	-	-	-	-	-	-	-	-	Chawai
ตรีณรงค์	39	33	5	1	-	-	-	-	-	-	-	-	-	Tri Narong
ป่าโมก	576	536	17	7	-	2	5	3	4	1	1	-	-	Pa Mok
บางปลากด	162	144	8	3	-	1	2	1	1	1	1	-	-	Bang Pla Kot
ป่าโมก	414	392	9	4	-	1	3	2	3	-	-	-	-	Pa Mok

ตาราง 4 จำนวนสถานประกอบการ จำแนกตามขนาดของสถานประกอบการ (จำนวนคนทำงาน) อำเภอและตำบล (ต่อ)

TABLE 4 NUMBER OF ESTABLISHMENTS BY SIZE OF ESTABLISHMENT (NUMBER OF PERSONS ENGAGED), AMPHOE AND TAMBON (Contd.)

อำเภอ/ตำบล	จำนวน สถานประกอบการ Number of establishments	ขนาดของสถานประกอบการ (จำนวนคนทำงาน) Size of establishment (Number of persons engaged)											Amphoe/Tambon		
		1 - 5	6 - 10	11-15	16 - 20	21 - 25	26 - 30	31 - 50	51 - 100	101 - 200	201 - 500	501 - 1,000			
โพธิ์ทอง	332	302	10	9	5	4	1	1	-	-	-	-	-	-	Pho Thong
อ่างแก้ว	148	138	5	4	1	-	-	-	-	-	-	-	-	-	Ang Kaeo
อินทประมูล	44	42	1	1	-	-	-	-	-	-	-	-	-	-	Inthapramun
บางพลับ	40	40	-	-	-	-	-	-	-	-	-	-	-	-	Bang Phlap
รามะสัก	100	82	4	4	4	4	1	1	-	-	-	-	-	-	Ramasak
แสวงหา	191	177	3	7	2	-	-	-	1	1	-	-	-	-	Sawaeng Ha
แสวงหา	191	177	3	7	2	-	-	-	1	1	-	-	-	-	Sawaeng Ha
วิเศษชัยชาญ	663	645	12	3	-	-	1	-	2	-	-	-	-	-	Wiset Chai Chan
ไผ่จำศีล	77	75	1	-	-	-	1	-	-	-	-	-	-	-	Phai Chamsin
ศาลเจ้าโรงทอง	371	360	7	3	-	-	-	-	1	-	-	-	-	-	San Chao Rong Thong
ไผ่คำพัฒนา	3	3	-	-	-	-	-	-	-	-	-	-	-	-	Phai Dam Phatthana
บางจัก	104	101	3	-	-	-	-	-	-	-	-	-	-	-	Bang Chak
คลองขนก	32	31	-	-	-	-	-	-	1	-	-	-	-	-	Khlong Khanak
สี่ร้อย	76	75	1	-	-	-	-	-	-	-	-	-	-	-	Si Roi
สามโก้	220	200	7	3	6	2	-	1	1	-	-	-	-	-	Samko
สามโก้	141	129	3	2	4	1	-	1	-	-	-	-	-	-	Samko
ราษฎร์พัฒนา	43	39	2	1	1	-	-	-	-	-	-	-	-	-	Ratsadon Phatthana
มงคลบรมนิมิต	36	32	2	-	1	1	-	-	-	-	-	-	-	-	Mongkhon Tham Nimit

ที่มา : สำมะโนอุตสาหกรรม พ.ศ. 2550 (ข้อมูลพื้นฐาน : ในเขตเทศบาล) จังหวัดอ่างทอง สำนักงานสถิติแห่งชาติ กระทรวงเทคโนโลยีสารสนเทศและการสื่อสาร

Source : The 2007 Industrial Census (Basic Information : Municipal area), Ang Thong Province, National Statistical Office, Ministry of Information and Communication Technology.

ตาราง 5 จำนวนคนทำงานในสถานประกอบการ จำแนกตามขนาดของสถานประกอบการ (จำนวนคนทำงาน) อำเภอและตำบล

TABLE 5 NUMBER OF PERSONS ENGAGED IN ESTABLISHMENTS BY SIZE OF ESTABLISHMENT (NUMBER OF PERSONS ENGAGED), AMPHOE AND TAMBON

อำเภอ/ตำบล	จำนวน คนทำงาน Number of persons	ขนาดของสถานประกอบการ (จำนวนคนทำงาน) Size of establishment (Number of persons engaged)											Amphoe/Tambon	
		1 - 5	6 - 10	11 - 15	16 - 20	21 - 25	26 - 30	31 - 50	51 - 100	101 - 200	201 - 500	501 - 1,000		
รวม	10,373	5,646	726	626	259	338	272	375	583	261	552	735	735	Total
เมืองอ่างทอง	3,406	1,821	258	173	-	163	52	113	91	-	-	735	735	Mueang Ang Thong
ตลาดหลวง	1,392	1,152	120	71	-	23	26	-	-	-	-	-	-	Talat Luang
บางแก้ว	935	93	14	37	-	25	-	31	-	-	-	-	-	Bang Kaeo
ศาลาแดง	301	141	40	28	-	25	26	41	-	-	-	-	-	Sala Daeng
บ้านแห	65	65	-	-	-	-	-	-	-	-	-	-	-	Ban Hae
บ้านอิฐ	3	3	-	-	-	-	-	-	-	-	-	-	-	Ban It
โพทะเล	580	280	41	37	-	90	-	41	91	-	-	-	-	Pho Sa
ย่านซ้อ	130	87	43	-	-	-	-	-	-	-	-	-	-	Yan Sue
ไชโย	964	632	111	98	20	-	28	75	-	-	-	-	-	Chaiyo
จระเข้ร้อง	237	159	45	13	20	-	-	-	-	-	-	-	-	Chorakhe Rong
ไชโยภูมิ	151	68	-	15	-	-	28	40	-	-	-	-	-	Chaiyaphum
ชัยพฤกษ์	33	18	-	15	-	-	-	-	-	-	-	-	-	Chaiyurit
ไชโย	254	166	10	43	-	-	-	35	-	-	-	-	-	Chaiyo
หลักฟ้า	75	63	12	-	-	-	-	-	-	-	-	-	-	Lak Fa
ชะไ้ว	106	98	8	-	-	-	-	-	-	-	-	-	-	Chawai
ตรีณรงค์	108	60	36	12	-	-	-	-	-	-	-	-	-	Tri Narong
ป่าโมก	2,190	920	122	80	-	42	135	124	265	151	351	-	-	Pa Mok
บางปลากด	994	228	61	33	-	21	53	42	54	151	351	-	-	Bang Pla Kot
ป่าโมก	1,196	692	61	47	-	21	82	82	211	-	-	-	-	Pa Mok

ตาราง 5 จำนวนคนทำงานในสถานประกอบการ จำนวนตามขนาดของสถานประกอบการ (จำนวนคนทำงาน) อำเภอและตำบล (ต่อ)

TABLE 5 NUMBER OF PERSONS ENGAGED IN ESTABLISHMENTS BY SIZE OF ESTABLISHMENT (NUMBER OF PERSONS ENGAGED), AMPHOE AND TAMBON (Contd.)

อำเภอ/ตำบล	จำนวน คนทำงาน Number of persons	ขนาดของสถานประกอบการ (จำนวนคนทำงาน) Size of establishment (Number of persons engaged)											Amphoe/Tambon
		1 - 5	6 - 10	11 - 15	16 - 20	21 - 25	26 - 30	31 - 50	51 - 100	101 - 200	201 - 500	501 - 1,000	
		โพธิ์ทอง	491	69	110	86	89	29	31	-	-	-	
อ่างแก้ว	339	33	50	20	-	-	-	-	-	-	-	-	Ang Kaeo
อินทประมูล	93	6	11	-	-	-	-	-	-	-	-	-	Inthapramun
บางพลับ	57	-	-	-	-	-	-	-	-	-	-	-	Bang Phlap
รามะสัก	416	30	49	66	89	29	31	-	-	-	-	-	Rammasak
แสวงหา	803	346	20	88	38	-	-	110	201	-	-	-	Sawaeng Ha
แสวงหา	803	346	20	88	38	-	-	110	201	-	-	-	Sawaeng Ha
วิเศษชัยชาญ	1,379	1,088	89	41	-	28	-	133	-	-	-	-	Wiset Chai Chan
ไผ่จำศีล	160	122	10	-	-	28	-	-	-	-	-	-	Phai Chamsin
ศาลเจ้าโรงทอง	792	619	50	41	-	-	-	82	-	-	-	-	San Chao Rong Thong
ไผ่ดำพัฒนา	3	3	-	-	-	-	-	-	-	-	-	-	Phai Dam Phatthana
บางจัก	194	171	23	-	-	-	-	-	-	-	-	-	Bang Chak
คลองขนก	101	50	-	-	-	-	-	51	-	-	-	-	Khlong Khanak
สี่ร้อย	129	123	6	-	-	-	-	-	-	-	-	-	Si Roi
สามโก้	726	348	57	36	44	-	32	94	-	-	-	-	Samko
สามโก้	504	234	25	75	22	-	32	94	-	-	-	-	Samko
ราษฎร์พัฒนา	110	61	15	14	20	-	-	-	-	-	-	-	Ratsadon Phatthana
มงคลธรรมนิมิต	112	53	17	-	22	-	-	-	-	-	-	-	Mongkhon Tham Nimit

ที่มา : สำนักงานอุตสาหกรรม พ.ศ. 2550 (ข้อมูลพื้นฐาน : ในเขตเทศบาล) จังหวัดอ่างทอง สำนักงานสถิติแห่งชาติ กระทรวงเทคโนโลยีสารสนเทศและการสื่อสาร

Source : The 2007 Industrial Census (Basic Information : Municipal area), Ang Thong Province, National Statistical Office, Ministry of Information and Communication Technology.

ตาราง 6 จำนวนลูกจ้างในสถานประกอบการ จำแนกตามขนาดของสถานประกอบการ (จำนวนคนทำงาน) อำเภอและตำบล

TABLE 6 NUMBER OF EMPLOYEES IN ESTABLISHMENTS BY SIZE OF ESTABLISHMENT (NUMBER OF PERSONS ENGAGED), AMPHOE AND TAMBON

อำเภอ/ตำบล	จำนวน ลูกจ้าง Number of employees	ขนาดของสถานประกอบการ (จำนวนคนทำงาน) Size of establishment (Number of persons engaged)										Amphoe/Tambon	
		1 - 5	6 - 10	11-15	16 - 20	21 - 25	26 - 30	31 - 50	51 - 100	101 - 200	201 - 500		501 - 1,000
<b>รวม</b>	<b>4,920</b>	<b>915</b>	<b>474</b>	<b>468</b>	<b>183</b>	<b>311</b>	<b>207</b>	<b>252</b>	<b>565</b>	<b>260</b>	<b>550</b>	<b>735</b>	<b>Total</b>
<b>เมืองอ่างทอง</b>	<b>1,857</b>	<b>423</b>	<b>193</b>	<b>153</b>	-	<b>150</b>	<b>50</b>	<b>72</b>	<b>81</b>	-	-	<b>735</b>	<b>Mueang Ang Thong</b>
ตลาดหลวง	454	248	97	64	-	20	25	-	-	-	-	-	Talat Luang
บางแก้ว	831	5	5	32	-	24	-	30	-	-	-	735	Bang Kaeo
ศาลาแดง	186	42	31	24	-	24	25	40	-	-	-	-	Sala Daeng
บ้านแห	19	19	-	-	-	-	-	-	-	-	-	-	Ban Hae
บ้านอิฐ	-	-	-	-	-	-	-	-	-	-	-	-	Ban It
โพสะ	314	85	31	33	-	82	-	2	81	-	-	-	Pho Sa
ย่านซื่อ	53	24	29	-	-	-	-	-	-	-	-	-	Yan Sue
<b>ไชโย</b>	<b>210</b>	<b>70</b>	<b>65</b>	<b>75</b>	-	-	-	-	-	-	-	-	<b>Chaiyo</b>
จระเข้ร้อง	72	25	35	12	-	-	-	-	-	-	-	-	Chorakhe Rong
ไชยภูมิ	15	1	-	14	-	-	-	-	-	-	-	-	Chaiyaphum
ชัยฤทธิ์	16	3	-	13	-	-	-	-	-	-	-	-	Chaiyarit
ไชโย	40	14	-	26	-	-	-	-	-	-	-	-	Chaiyo
หลักฟ้า	23	14	9	-	-	-	-	-	-	-	-	-	Lak Fa
ชะไ้ว	4	4	-	-	-	-	-	-	-	-	-	-	Chawai
ตรีณรงค์	40	9	21	10	-	-	-	-	-	-	-	-	Tri Narong
<b>ป่าโมก</b>	<b>1,289</b>	<b>134</b>	<b>75</b>	<b>31</b>	-	<b>40</b>	<b>129</b>	<b>120</b>	<b>260</b>	<b>150</b>	<b>350</b>	-	<b>Pa Mok</b>
บางปลากรด	737	36	39	-	-	20	50	40	52	150	350	-	Bang Pla Kot
ป่าโมก	552	98	36	31	-	20	79	80	208	-	-	-	Pa Mok

ตาราง 6 จำนวนลูกจ้างในสถานประกอบการ จำแนกตามขนาดของสถานประกอบการ (จำนวนคนทำงาน) อำเภอและตำบล (ต่อ)

TABLE 6 NUMBER OF EMPLOYEES IN ESTABLISHMENTS BY SIZE OF ESTABLISHMENT (NUMBER OF PERSONS ENGAGED), AMPHOE AND TAMBON (Contd.)

อำเภอ/ตำบล	จำนวน ลูกจ้าง Number of employees	ขนาดของสถานประกอบการ (จำนวนคนทำงาน) Size of establishment (Number of persons engaged)											Amphoe/Tambon		
		1 - 5	6 - 10	11-15	16 - 20	21 - 25	26 - 30	31 - 50	51 - 100	101 - 200	201 - 500	501 - 1,000			
โพธิ์ทอง	410	66	43	80	79	84	28	30	-	-	-	-	-	-	Pho Thong
อ่างแก้ว	107	39	23	28	17	-	-	-	-	-	-	-	-	-	Ang Kaeo
อินทประมูล	23	8	5	10	-	-	-	-	-	-	-	-	-	-	Inthapramun
บางพลับ	5	5	-	-	-	-	-	-	-	-	-	-	-	-	Bang Phlap
รามะดัก	275	14	15	42	62	84	28	30	-	-	-	-	-	-	Rammasak
แสวงหา	466	50	5	67	34	-	-	-	-	-	110	200	-	-	Sawaeng Ha
วิเศษชัยชาญ	466	50	5	67	34	-	-	-	-	-	110	200	-	-	Sawaeng Ha
โพธิ์ชัย	362	146	54	32	-	-	-	-	-	130	-	-	-	-	Wiset Chai Chan
ไร่เจ้าสีล	29	29	-	-	-	-	-	-	-	-	-	-	-	-	Phai Chamsin
ศาลเจ้าโรงทอง	246	93	41	32	-	-	-	-	-	80	-	-	-	-	San Chao Rong Thong
ไผ่คำพัฒนา	-	-	-	-	-	-	-	-	-	-	-	-	-	-	Phai Dam Phatthana
บางจัก	16	7	9	-	-	-	-	-	-	-	-	-	-	-	Bang Chak
คลองชนาก	54	4	-	-	-	-	-	-	-	50	-	-	-	-	Khlong Khanak
สี่ร้อย	17	13	4	-	-	-	-	-	-	-	-	-	-	-	Si Roi
สามโก้	326	26	39	30	70	37	-	30	94	-	-	-	-	-	Samko
สามโก้	244	26	19	20	35	20	-	30	94	-	-	-	-	-	Samko
ราษฎร์พัฒนา	34	-	6	10	18	-	-	-	-	-	-	-	-	-	Raisadon Phatthana
มงคลบรมนิมิต	48	-	14	-	17	-	-	-	-	-	-	-	-	-	Mongkhon Tham Nimit

ที่มา : สำมะโนอุตสาหกรรม พ.ศ. 2550 (ข้อมูลพื้นฐาน : ในเขตเทศบาล) จังหวัดอ่างทอง สำนักงานสถิติแห่งชาติกระทรวงเทคโนโลยีสารสนเทศและการสื่อสาร

Source : The 2007 Industrial Census (Basic Information : Municipal area), Ang Thong Province, National Statistical Office, Ministry of Information and Communication Technology.

ตาราง 7 จำนวนสถานประกอบการ จำนวนตามรูปแบบการจัดตั้งตามกฎหมาย และกิจกรรมทางเศรษฐกิจ

TABLE 7 NUMBER OF ESTABLISHMENTS BY FORM OF LEGAL ORGANIZATION AND ECONOMIC ACTIVITY

กิจกรรมทางเศรษฐกิจ	จำนวน สถานประกอบการ Number of establishments	รูปแบบการจัดตั้งตามกฎหมาย Form of legal organization					Total	Economic activity
		ส่วนบุคคล Individual proprietor	ห้างหุ้นส่วนจำกัด ห้างหุ้นส่วนสามัญ นิติบุคคล Juristic partnership	บริษัทจำกัด บริษัทจำกัด (มหาชน) Company limited, Public company limited	ส่วนราชการ รัฐวิสาหกิจ Government, State-enterprises	สหกรณ์ Cooperatives Others		
<b>รวม</b>	<b>3,405</b>	<b>3,294</b>	<b>45</b>	<b>49</b>	<b>8</b>	<b>5</b>	<b>Total</b>	
การขาย การบำรุงรักษา และการซ่อมแซมยานยนต์ และรถจักรยานยนต์ รวมทั้งการขายปลีกน้ำมันเชื้อเพลิงรถยนต์ การขนส่ง และการค้าเพื่อค้าหน้า ยกเว้นยานยนต์ และรถจักรยานยนต์	309	283	9	17	-	-	Sale, maintenance and repair of motor vehicles and motorcycles; retail sale of automotive fuel and motorcycles; retail sale of automotive fuel Wholesale trade and commission trade, except of motor vehicles and motorcycles	
การขายปลีก ยกเว้นยานยนต์ และรถจักรยานยนต์ รวมทั้งการซ่อมแซม ของใช้ส่วนบุคคล และของใช้ในครัวเรือน โรงแรมและภัตตาคาร	88	81	1	6	-	-	Retail trade, except of motor vehicles and motorcycles; repair of personal and household goods Hotels and restaurants	
กิจกรรมด้านอสังหาริมทรัพย์	1,502	1,473	18	11	-	-	Realestate activities	
กิจกรรมด้านคอมพิวเตอร์ และกิจกรรมที่เกี่ยวข้อง การใช้เครื่องจักรและเครื่องอุปกรณ์ โดยไม่มีผู้ควบคุมฯ การวิจัยและการพัฒนา และกิจกรรมด้านธุรกิจอื่นๆ	16	14	-	2	-	-	Computer and related activities	
กิจกรรมนันทนาการและการบริการอื่นๆ	128	127	-	1	-	-	Recreational and other service activities	
การผลิต	351	345	2	3	-	1	Manufacturing	
การก่อสร้าง	442	418	9	3	8	4	Construction	
การขนส่งทางบก การเก็บสินค้าและสถานีเก็บสินค้า ตัวแทนธุรกิจการท่องเที่ยวและการโทรคมนาคม	23	19	3	1	-	-	Other land transport, storage and warehousing, activities of travel agencies and telecommunications	
กิจกรรมด้านโรงพยาบาล	92	89	1	2	-	-	Hospital activities	
	4	-	-	-	4	-		

ที่มา : สำนักอุตสาหกรม พ.ศ.2550 (ข้อมูลพื้นฐาน : ในเขตเทศบาล) จังหวัดอ่างทอง สำนักงานสถิติแห่งชาติ กระทรวงเทคโนโลยีสารสนเทศและการสื่อสาร

Source : The 2007 Industrial Census (Basic Information : Municipal area), Ang Thong Province, National Statistical Office, Ministry of Information and Communication Technology .



ตาราง 8 จำนวนสถานประกอบการ จำนวนตามรูปแบบการจัดตั้งทางเศรษฐกิจ และกิจกรรมทางเศรษฐกิจ

TABLE 8 NUMBER OF ESTABLISHMENTS BY FORM OF ECONOMIC ORGANIZATION AND ECONOMIC ACTIVITY

กิจกรรมทางเศรษฐกิจ	จำนวน Number of establishments	รูปแบบการจัดตั้งทางเศรษฐกิจ			Economic activity
		สำนักงานเดี่ยว Single unit	สำนักงานใหญ่ Head office	สำนักงานสาขา Branch	
<b>รวม</b>	<b>3,405</b>	<b>3,367</b>	<b>5</b>	<b>33</b>	<b>Total</b>
การขาย การบำรุงรักษา และการซ่อมแซมยานยนต์ และรถจักรยานยนต์ รวมทั้งการขายปลีกน้ำมันเชื้อเพลิงรถยนต์ การขนส่ง และการค้าเพื่อค้าหน้า ขายยานยนต์ และรถจักรยานยนต์	309	302	-	7	Sale, maintenance and repair of motor vehicles and motorcycles; retail sale of automotive fuel
การขายปลีก ยกเว้นยานยนต์ และรถจักรยานยนต์ รวมทั้งการซ่อมแซมของใช้ส่วนบุคคล และของใช้ในครัวเรือน โรงแรมและภัตตาคาร	88	87	-	1	Wholesale trade and commission trade, except of motor vehicles and motorcycles
กิจกรรมด้านอสังหาริมทรัพย์	1,502	1,480	2	20	Retail trade, except of motor vehicles and motorcycles; repair of personal and household goods
กิจกรรมด้านคอมพิวเตอร์ และกิจกรรมที่เกี่ยวข้อง การให้เช่าเครื่องจักรและเครื่องอุปโภค	372	372	-	-	Hotels and restaurants
โดยไม่เป็นผู้ควบคุมฯ การวิจัยและการพัฒนา และกิจกรรมด้านธุรกิจอื่นๆ	78	77	-	1	Realstate activities
กิจกรรมนันทนาการและการบริการอื่นๆ	16	16	-	-	Computer and related activities
การผลิต	128	125	-	3	Repairing of machinery and equipment without operator etc; research and development and other business activities
การค้าก่อสร้าง	351	351	-	-	Recreational and other service activities
การขนส่งทางบก การเก็บสินค้าและสถานที่เก็บสินค้า	442	438	3	1	Manufacturing
ตัวแทนธุรกิจการท่องเที่ยวและการโทรคมนาคม	23	23	-	-	Construction
กิจกรรมด้านโรงพยาบาล	92	92	-	-	Other land transport, storage and warehousing, activities of travel agencies and telecommunications
	4	4	-	-	Hospital activities

ที่มา : สำมะโนอุตสาหกรรม พ.ศ. 2550 (ข้อมูลพื้นฐาน : ในเขตเทศบาล) จังหวัดอ่างทอง สำนักงานสถิติแห่งชาติ กระทรวงเทคโนโลยีสารสนเทศและการสื่อสาร

Source : The 2007 Industrial Census (Basic Information : Municipal area), Ang Thong Province, National Statistical Office, Ministry of Information and Communication Technology.

ตาราง 9 จำนวนสถานประกอบการ จำนวนตามขนาดของสถานประกอบการ (จำนวนคนทำงาน) และกิจกรรมทางเศรษฐกิจ

TABLE 9 NUMBER OF ESTABLISHMENTS BY SIZE OF ESTABLISHMENT (NUMBER OF PERSONS ENGAGED) AND ECONOMIC ACTIVITY

กิจกรรมทางเศรษฐกิจ	จำนวน สถานประกอบการ Number of establishments	ขนาดของสถานประกอบการ (จำนวนคนทำงาน) Size of establishment (Number of persons engaged)											Economic activity	
		1-5	6-10	11-15	16-20	21-25	26-30	31-50	51-100	101-200	201-500	501-1,000		
		1	2	3	4	5	6	7	8	9	10	11		
<b>รวม</b>	<b>3,405</b>	<b>3,193</b>	<b>100</b>	<b>50</b>	<b>14</b>	<b>15</b>	<b>10</b>	<b>10</b>	<b>8</b>	<b>2</b>	<b>2</b>	<b>1</b>	<b>1</b>	<b>Total</b>
การขาย การบำรุงรักษา และการซ่อมแซมยานยนต์ และรถจักรยานยนต์ รวมทั้งการขายปลีกน้ำมันเชื้อเพลิงรถยนต์	309	288	11	5	-	3	1	1	1	-	-	-	-	Sale, maintenance and repair of motor vehicles and motorcycles; retail sale of automotive fuel
การขายส่ง และการค้าปลีกค้าหน้า ยกเว้นยานยนต์ และรถจักรยานยนต์	88	75	9	4	-	-	-	-	-	-	-	-	-	Wholesale trade and commission trade, except of motor vehicles and motorcycles
การขายปลีก ยกเว้นยานยนต์ และรถจักรยานยนต์ รวมทั้งการซ่อมแซม ของใช้ส่วนบุคคล และของใช้ในครัวเรือน	1,502	1,458	26	12	1	4	1	-	-	-	-	-	-	Retail trade, except of motor vehicles and motorcycles; repair of personal and household goods
โรงแรมและภัตตาคาร	372	359	8	3	-	1	-	1	-	-	-	-	-	Hotels and restaurants
กิจกรรมด้านอสังหาริมทรัพย์	78	77	-	-	-	-	1	-	-	-	-	-	-	Real estate activities
กิจกรรมด้านคอมพิวเตอร์ และกิจกรรมที่เกี่ยวข้อง	16	16	-	-	-	-	-	-	-	-	-	-	-	Computer and related activities
การให้เช่าเครื่องจักรและเครื่องอุปโภค โดยไม่มั่วผู้ควบคุมฯ การวิจัยและการพัฒนา และกิจการด้านธุรกิจอื่นๆ	128	107	4	8	6	2	-	1	-	-	-	-	-	Repairing of machinery and equipment without operator etc; research and development and other business activities
กิจกรรมนันทนาการและการบริการอื่นๆ	351	327	5	8	2	7	1	1	-	-	-	-	-	Recreational and other service activities
การผลิต	442	384	30	7	3	1	3	6	5	1	2	-	-	Manufacturing
การก่อสร้าง	23	14	4	3	2	-	-	-	-	-	-	-	-	Construction
การขนส่งทางบก การเก็บสินค้าและสถานที่เก็บสินค้า ตัวแทนธุรกิจการท่องเที่ยวและการโทรคมนาคม กิจกรรมด้านโรงพยาบาล	92	88	3	-	-	-	1	-	-	-	-	-	-	Other land transport, storage and warehousing, activities of travel agencies and telecommunications Hospital activities

ที่มา : สำนักอุตสาหกรรม พ.ศ. 2550 (ข้อมูลพื้นฐาน : ในเขตเทศบาล) จังหวัด อ่างทอง สำนักงานสถิติแห่งชาติ กระทรวงเทคโนโลยีสารสนเทศและการสื่อสาร

Source : The 2007 Industrial Census (Basic Information : Municipal area), Ang Thong Province, National Statistical Office, Ministry of Information and Communication Technology .

ตาราง 10 จำนวนคนทำงานในสถานประกอบการ จำนวนตามขนาดของสถานประกอบการ (จำนวนคนทำงาน) และกิจกรรมทางเศรษฐกิจ

TABLE 10 NUMBER OF PERSONS ENGAGED IN ESTABLISHMENTS BY SIZE OF ESTABLISHMENT (NUMBER OF PERSONS ENGAGED) AND ECONOMIC ACTIVITY

กิจกรรมทางเศรษฐกิจ	จำนวน คนทำงาน Number of persons	ขนาดของสถานประกอบการ (จำนวนคนทำงาน) Size of establishment (Number of persons engaged)										Economic activity	
		1 - 5	6 - 10	11-15	16 - 20	21 - 25	26 - 30	31 - 50	51 - 100	101 - 200	201 - 500		501 - 1,000
<b>รวม</b>	<b>10,373</b>	<b>5,646</b>	<b>726</b>	<b>626</b>	<b>259</b>	<b>338</b>	<b>272</b>	<b>375</b>	<b>583</b>	<b>261</b>	<b>552</b>	<b>735</b>	<b>Total</b>
การขยาย การบำรุงรักษา และการซ่อมแซมยานยนต์ และรถจักรยานยนต์ รวมทั้งการขายปลีกน้ำมันเชื้อเพลิงรถยนต์	912	570	73	59	-	-	78	41	91	-	-	-	Sale, maintenance and repair of motor vehicles and motorcycles; retail sale of automotive fuel
การขายส่ง และการค้าเพื่อค้าขายหน้า ยกเว้นยานยนต์ และรถจักรยานยนต์	279	165	62	52	-	-	-	-	-	-	-	-	Wholesale trade and commission trade, except of motor vehicles and motorcycles
การขายปลีก ยกเว้นยานยนต์ และรถจักรยานยนต์ รวมทั้งการซ่อมแซม ของใช้ส่วนบุคคล และของใช้ในครัวเรือน	3,056	2,566	195	149	20	96	30	-	-	-	-	-	Retail trade, except of motor vehicles and motorcycles; repair of personal and household goods
โรงแรมและภัตตาคาร	799	637	61	39	-	21	-	41	-	-	-	-	Hotels and restaurants
กิจกรรมด้านอสังหาริมทรัพย์	132	106	-	-	-	-	26	-	-	-	-	-	Realstate activities
กิจกรรมด้านคอมพิวเตอร์ และกิจกรรมที่เกี่ยวข้อง	29	29	-	-	-	-	-	-	-	-	-	-	Computer and related activities
การให้เช่าเครื่องจักรและเครื่องอุปกรณ์	519	208	30	95	108	47	-	31	-	-	-	-	Renting of machinery and equipment without operator etc; research and development and other business activities
โดยไม่มีความรู้ การวิจัยและการพัฒนา และกิจกรรมด้านธุรกิจอื่นๆ	863	466	39	105	39	153	29	32	-	-	-	-	Recreational and other service activities
กิจกรรมนันทนาการและการบริการอื่นๆ	2,470	747	215	88	56	21	82	230	328	151	552	-	Manufacturing
การผลิต	153	49	29	39	36	-	-	-	-	-	-	-	Construction
การก่อสร้าง	152	103	22	-	-	-	27	-	-	-	-	-	Other land transport, storage and warehousing, activities of travel agencies and telecommunications
การขนส่งทางบก การเก็บสินค้าและสถานที่เก็บสินค้า	1,009	-	-	-	-	-	-	-	164	110	-	735	Hospital activities
ตัวแทนธุรกิจการท่องเที่ยวและการโทรคมนาคม													
กิจกรรมด้านโรงพยาบาล													

ที่มา : สำนะโนอุตสาหกรรม พ.ศ. 2550 (ข้อมูลพื้นฐาน : ในเขตเทศบาล) จังหวัด อ่างทอง สำนักงานสถิติแห่งชาติ กระทรวงเทคโนโลยีสารสนเทศและการสื่อสาร

Source : The 2007 Industrial Census (Basic Information : Municipal area), Ang Thong Province, National Statistical Office, Ministry of Information and Communication Technology .

ตาราง 11 จำนวนลูกจ้างในสถานประกอบการ จำแนกตามขนาดของสถานประกอบการ (จำนวนคนทำงาน) และกิจกรรมทางเศรษฐกิจ

TABLE 11 NUMBER OF EMPLOYEES IN ESTABLISHMENTS BY SIZE OF ESTABLISHMENT (NUMBER OF PERSONS ENGAGED) AND ECONOMIC ACTIVITY

กิจกรรมทางเศรษฐกิจ	จำนวนลูกจ้าง	ขนาดของสถานประกอบการ (จำนวนคนทำงาน) Size of establishment (Number of persons engaged)											Economic activity
		Number of employees											
		1-5	6-10	11-15	16-20	21-25	26-30	31-50	51-100	101-200	201-500	501-1,000	
รวม	4,920	915	474	468	183	311	207	252	565	260	550	735	
การขาย การบำรุงรักษา และการซ่อมแซมยานยนต์ และรถจักรยานยนต์ รวมทั้งการซ่อมแซมรถจักรยานยนต์	481	183	56	46	-	-	75	40	81	-	-	-	Sale, maintenance and repair of motor vehicles and motorcycles; retail sale of automotive fuel
การขายส่ง และกรักค้าเพื่อค้าหน้า ยกเว้นยานยนต์ และรถจักรยานยนต์	130	43	45	42	-	-	-	-	-	-	-	-	Wholesale trade and commission trade, except of motor vehicles and motorcycles
การขายปลีก ยกเว้นยานยนต์ และรถจักรยานยนต์ รวมทั้งการซ่อมแซมของใช้ส่วนบุคคล และของใช้ในครัวเรือน	658	309	134	83	17	86	29	-	-	-	-	-	Retail trade, except of motor vehicles and motorcycles; repair of personal and household goods
โรงแรมและภัตตาคาร	191	93	42	34	-	20	-	2	-	-	-	-	Hotels and restaurants
กิจกรรมด้านอสังหาริมทรัพย์	47	22	-	-	-	-	25	-	-	-	-	-	Realstate activities
กิจกรรมด้านคอมพิวเตอร์ และกิจกรรมที่เกี่ยวข้อง	4	4	-	-	-	-	-	-	-	-	-	-	Computer and related activities
การให้เช่าเครื่องจักรและเครื่องอุปกรณ์	305	45	16	77	96	41	-	30	-	-	-	-	Renting of machinery and equipment without operator etc; research and development and other business activities
โดยไม่มีผู้ควบคุมฯ การวิจัยและการพัฒนา และกิจกรรมด้านธุรกิจอื่นๆ	403	61	13	90	37	144	28	30	-	-	-	-	Recreational and other service activities
กิจกรรมสนับสนุนการและการบริการอื่นๆ	1,532	130	127	60	-	20	25	150	320	150	550	-	Manufacturing
การผลิต	111	19	23	36	33	-	-	-	-	-	-	-	Construction
การก่อสร้าง	49	6	18	-	-	-	25	-	-	-	-	-	Other land transport, storage and warehousing, activities of travel agencies and telecommunications
การขนส่งทางบก การเก็บสินค้าและสินค้าเก็บสินค้า													
ตัวแทนธุรกิจการท่องเที่ยวและการโทรคมนาคม													
กิจกรรมด้านโรงพยาบาล	1,009	-	-	-	-	-	-	-	164	110	-	735	Hospital activities

ที่มา : สำมะโนอุตสาหกรรม พ.ศ. 2550 (ข้อมูลพื้นฐาน : ในเขตเทศบาล) จังหวัดอ่างทอง สำนักงานสถิติแห่งชาติ กระทรวงเทคโนโลยีสารสนเทศและการสื่อสาร

Source : The 2007 Industrial Census (Basic Information : Municipal area), Ang Thong Province, National Statistical Office, Ministry of Information and Communication Technology.

# คณะผู้จัดทำ CD - ROM

หน่วยงานเจ้าของเรื่อง

สำนักงานสถิติจังหวัดอ่างทอง

โทร. 0 3561 1254

กลุ่มบูรณาการข้อมูลสถิติ

หน่วยงานผลิตและออกแบบ

สำนักสถิติพยากรณ์

โทร. 0 2281 0333 ต่อ 1415 - 1418



*ตารางสถิติในรูปแบบ Format Excel*

*Statistical Tables are in the Excel Format*

## ตารางสถิติในรูปแบบ Format Excel

- ตาราง 1 จำนวนสถานประกอบการ จำแนกตามกิจกรรมทางเศรษฐกิจ อำเภอและตำบล
- ตาราง 2 จำนวนสถานประกอบการ จำแนกตามรูปแบบการจัดตั้งตามกฎหมาย อำเภอและตำบล
- ตาราง 3 จำนวนสถานประกอบการ จำแนกตามรูปแบบการจัดตั้งทางเศรษฐกิจ อำเภอและตำบล
- ตาราง 4 จำนวนสถานประกอบการ จำแนกตามขนาดของสถานประกอบการ (จำนวนคนทำงาน) อำเภอและตำบล
- ตาราง 5 จำนวนคนทำงานในสถานประกอบการ จำแนกตามขนาดของสถานประกอบการ (จำนวนคนทำงาน) อำเภอและตำบล
- ตาราง 6 จำนวนลูกจ้างในสถานประกอบการ จำแนกตามขนาดของสถานประกอบการ (จำนวนคนทำงาน) อำเภอและตำบล
- ตาราง 7 จำนวนสถานประกอบการ จำแนกตามรูปแบบการจัดตั้งตามกฎหมาย และกิจกรรมทางเศรษฐกิจ
- ตาราง 8 จำนวนสถานประกอบการ จำแนกตามรูปแบบการจัดตั้งทางเศรษฐกิจ และกิจกรรมทางเศรษฐกิจ
- ตาราง 9 จำนวนสถานประกอบการ จำแนกตามขนาดของสถานประกอบการ (จำนวนคนทำงาน) และกิจกรรมทางเศรษฐกิจ
- ตาราง 10 จำนวนคนทำงานในสถานประกอบการ จำแนกตามขนาดของสถานประกอบการ (จำนวนคนทำงาน) และกิจกรรมทางเศรษฐกิจ
- ตาราง 11 จำนวนลูกจ้างในสถานประกอบการ จำแนกตามขนาดของสถานประกอบการ (จำนวนคนทำงาน) และกิจกรรมทางเศรษฐกิจ