



สำมะโนอุตสาหกรรม พ.ศ. 2550  
(ข้อมูลพื้นฐาน : ในเขตเทศบาล)  
จังหวัดเพชรบูรณ์

THE 2007 INDUSTRIAL CENSUS  
(BASIC INFORMATION : MUNICIPAL AREA)  
PHETCHABUN PROVINCE



E1014F500000P36B1



สำนักงานสถิติแห่งชาติ

กระทรวงเทคโนโลยีสารสนเทศและการสื่อสาร

NATIONAL STATISTICAL OFFICE

MINISTRY OF INFORMATION AND COMMUNICATION TECHNOLOGY

**คำนำ**

**บทสรุปสำหรับผู้บริหาร**

**แผนภูมิ**

- ✦ แผนภูมิ ก
- ✦ แผนภูมิ ค
- ✦ แผนภูมิ จ
- ✦ แผนภูมิ ช
- ✦ แผนภูมิ ข
- ✦ แผนภูมิ ง
- ✦ แผนภูมิ ฉ

**บทที่ 1 บทนำ**

- ✦ ความเป็นมา
- ✦ วัตถุประสงค์
- ✦ รายการข้อมูลที่เกี่ยวข้อง
- ✦ ขอบข่ายและคุ้มครอง
- ✦ คาบเวลาอ้างอิง
- ✦ แนวคิดและคำนิยาม
- ✦ วิธีการเก็บรวบรวมข้อมูล
- ✦ การประมวลผลข้อมูล
- ✦ การเสนอผลและจัดทำรายงานผล

**บทที่ 2 สรุปข้อมูลที่สำคัญ**

- ✦ จำนวนสถานประกอบการ
- ✦ กิจกรรมทางเศรษฐกิจ
- ✦ ขนาดของสถานประกอบการ
- ✦ รูปแบบการจัดตั้งตามกฎหมาย
- ✦ รูปแบบการจัดตั้งทางเศรษฐกิจ
- ✦ คนทำงาน และลูกจ้าง

**ตารางสถิติ**

**คณะผู้จัดทำ CD-ROM**

**หน่วยงานที่เผยแพร่**

**ตารางสถิติในรูปแบบ Format Excel**

**หน่วยงานที่เผยแพร่**

สำนักสถิติพยากรณ์  
สำนักงานสถิติแห่งชาติ  
ถนนหลานหลวง เขตป้อมปราบศัตรูพ่าย กทม. 10100  
โทรศัพท์ 0 2281 0333 ต่อ 1413  
โทรสาร 0 2281 6438  
ไปรษณีย์อิเล็กทรอนิกส์ : binfopub@nso.go.th

**Distributed by**

Statistical Forecasting Bureau,  
National Statistical Office,  
Larn Luang Rd., Bangkok 10100, THAILAND  
Tel. : + 66 2281 0333 ext. 1413  
Fax : + 66 2281 6438  
E-mail : binfopub@nso.go.th

**ปีที่จัดพิมพ์**

2550

**Published**

2007

**ISBN** 978-974-11-2874-7

## คำนำ

ในปัจจุบัน โครงสร้างการผลิตของประเทศไทย ได้เปลี่ยนแปลงจากระบบเศรษฐกิจแบบเกษตรกรรม มาเป็นระบบเศรษฐกิจแบบอุตสาหกรรมมากขึ้น นอกจากนี้จะมีอุตสาหกรรมใหม่ ๆ เกิดขึ้นจำนวนมากแล้ว ลักษณะการประกอบอุตสาหกรรมขนาดเล็กและอุตสาหกรรมในครัวเรือนก็มีบทบาทต่อการเจริญเติบโตทางเศรษฐกิจโดยรวมของประเทศมากขึ้น ข้อมูลโครงสร้างพื้นฐานเกี่ยวกับการประกอบอุตสาหกรรมการผลิตจึงมีความสำคัญสำหรับการกำหนดนโยบายและวางแผนพัฒนาด้านเศรษฐกิจและอุตสาหกรรมทั้งในระดับประเทศ และระดับจังหวัด ทำให้ความต้องการใช้ข้อมูลดังกล่าวได้เพิ่มมากขึ้นทั้งในภาครัฐและเอกชน

สำนักงานสถิติแห่งชาติ ซึ่งเป็นหน่วยงานที่รับผิดชอบในการเก็บข้อมูลทั้งทางด้านเศรษฐกิจ และสังคมของประเทศ จึงกำหนดให้มีการจัดทำสำมะโนอุตสาหกรรมขึ้น ซึ่งเป็นการจัดทำครั้งที่ 3 ของประเทศไทย ในการจัดทำสำมะโนอุตสาหกรรมครั้งนี้ได้ดำเนินการเก็บรวบรวมข้อมูลเป็น 2 ขั้นตอนคือ ขั้นการเก็บรวบรวมข้อมูลพื้นฐานของสถานประกอบการทุกประเภท และขั้นการเก็บรวบรวมข้อมูลรายละเอียด ซึ่งจะเก็บรวบรวมรายละเอียดเฉพาะการประกอบอุตสาหกรรมการผลิต

รายงานฉบับนี้ เป็นรายงานผลการปฏิบัติงานขั้นที่ 1 ซึ่งดำเนินการในปี 2550 ข้อมูลที่นำเสนอเป็น ข้อมูลพื้นฐานของสถานประกอบการที่มีคนทำงานตั้งแต่ 1 คนขึ้นไป ที่ประกอบอุตสาหกรรมการผลิต ธุรกิจทางการค้าและธุรกิจทางการบริการ การก่อสร้าง การขนส่งทางบก สถานที่เก็บสินค้า ตัวแทนธุรกิจ การท่องเที่ยว การโทรคมนาคม และกิจกรรมด้านโรงพยาบาล ที่ตั้งอยู่ในเขตเทศบาลของจังหวัดเพชรบูรณ์

สำนักงานสถิติแห่งชาติ ใคร่ขอขอบคุณผู้ประกอบการและผู้เกี่ยวข้องทุกฝ่ายที่ได้ให้ความร่วมมือ ในการให้ข้อมูล ซึ่งเป็นผลให้การปฏิบัติงานครั้งนี้สำเร็จลุล่วงไปด้วยดี

## บทสรุปสำหรับผู้บริหาร

ปัจจุบันโครงสร้างการผลิตของประเทศไทย ได้เปลี่ยนแปลงจากระบบเศรษฐกิจแบบเกษตรกรรมมาเป็นระบบเศรษฐกิจแบบอุตสาหกรรมมากขึ้น นอกจากนี้จะมีอุตสาหกรรมใหม่ๆ เกิดขึ้นจำนวนมากแล้ว ลักษณะการประกอบอุตสาหกรรมขนาดเล็กและอุตสาหกรรมในครัวเรือนก็มีบทบาทต่อการเจริญเติบโตทางเศรษฐกิจโดยรวมของประเทศมากขึ้น สำนักงานสถิติแห่งชาติ ในฐานะเป็นหน่วยงานที่รับผิดชอบ ในการเก็บรวบรวมข้อมูล ทั้งทางด้านเศรษฐกิจและสังคมของประเทศ จึงกำหนดให้มีการจัดทำสำมะโนอุตสาหกรรม พ.ศ. 2550 ขึ้น ซึ่งนับเป็นครั้งที่ 3 ของประเทศไทย โดยครั้งแรกจัดทำในปี พ.ศ. 2507 และครั้งที่สองในปี พ.ศ. 2540

ในการจัดทำสำมะโนอุตสาหกรรมครั้งนี้ ได้ดำเนินการเก็บรวบรวมข้อมูลเป็น 2 ขั้นตอน คือ ขั้นการเก็บรวบรวมข้อมูลพื้นฐานของสถานประกอบการทุกประเภท และขั้นการเก็บรวบรวมข้อมูลรายละเอียด ซึ่งจะเก็บรวบรวมรายละเอียดเฉพาะการประกอบอุตสาหกรรมการผลิต

สำหรับข้อมูลที่น่าสนใจในรายงานฉบับนี้ เป็นรายงานผลการปฏิบัติงานขั้นที่ 1 ซึ่งดำเนินการเก็บรวบรวมข้อมูลระหว่างเดือนพฤศจิกายน 2549 – มีนาคม 2550 ข้อมูลที่น่าสนใจเป็นข้อมูลพื้นฐานของสถานประกอบการที่มีคนทำงานตั้งแต่ 1 คนขึ้นไปที่ประกอบอุตสาหกรรมการผลิต ธุรกิจทางการค้า และธุรกิจทางการบริการ การก่อสร้าง การขนส่งทางบก สถานที่เก็บสินค้า ตัวแทนธุรกิจการท่องเที่ยว การโทรคมนาคม และ กิจกรรมด้านโรงพยาบาล ที่ตั้งอยู่ในเขตเทศบาลของจังหวัดเพชรบูรณ์ ซึ่งสรุปข้อมูลที่สำคัญได้ ดังนี้

### 1. จำนวนสถานประกอบการ

ผลจากการทำสำมะโนอุตสาหกรรม พ.ศ.2550 (ข้อมูลพื้นฐาน :ในเขตเทศบาล) จังหวัดเพชรบูรณ์ พบว่ามีสถานประกอบการทั้งหมด จำนวน 8,350 สถานประกอบการ อำเภอเมืองเพชรบูรณ์ มีสถานประกอบการมากที่สุด จำนวน 2,729 สถานประกอบการ หรือร้อยละ 32.7 รองลงมาเป็นอำเภอวิเชียรบุรี จำนวน 1,339 สถานประกอบการ หรือร้อยละ 16.0 อำเภอหล่มสัก มีจำนวน 1,016 สถานประกอบการ หรือร้อยละ 12.2 สำหรับอำเภอที่มีจำนวนสถานประกอบการ น้อยที่สุด คือ อำเภอวังโป่ง มีจำนวน 342 สถานประกอบการ หรือร้อยละ 4.1

### 2. กิจกรรมทางเศรษฐกิจ

สำหรับกิจกรรมทางเศรษฐกิจ ในเขตเทศบาลจังหวัดเพชรบูรณ์ พบว่าสถานประกอบการส่วนใหญ่ประกอบกิจการขายปลีก ยกเว้นยานยนต์และรถจักรยานยนต์ รวมทั้งการซ่อมแซมของใช้ส่วนบุคคลและของใช้ในครัวเรือน มากที่สุด มีจำนวน 3,207 สถานประกอบการ หรือร้อยละ 38.4 รองลงมา เป็นกิจกรรมนันทนาการและการบริการอื่นๆ และกิจการโรงแรมและภัตตาคาร มีจำนวน 1,044 และ 1,024 สถานประกอบการหรือคิดเป็นร้อยละ 12.5 และ 12.3 ตามลำดับ กิจกรรมที่มีสถานประกอบการน้อยที่สุดคือ กิจกรรมด้านโรงพยาบาล มีจำนวน 8 สถานประกอบการ

### 3. ขนาดของสถานประกอบการ

ในจังหวัดเพชรบูรณ์ สถานประกอบการขนาดเล็กที่มีคนทำงาน 1 - 5 คน มีจำนวนมากที่สุด จำนวน 7,787 สถานประกอบการ หรือร้อยละ 93.3 รองลงมาเป็นสถานประกอบการที่มีคนทำงาน 6 - 10 คน และจำนวนคนทำงาน 11 - 15 คน มีจำนวน 342 และ 100 สถานประกอบการ หรือร้อยละ 4.1 และ 1.2 ตามลำดับ

### 4. รูปแบบการจัดตั้งตามกฎหมาย

สำหรับรูปแบบการจัดตั้งตามกฎหมาย พบว่า มีรูปแบบการจัดตั้งเป็นส่วนบุคคลมากที่สุดมีจำนวน 7,944 สถานประกอบการหรือประมาณร้อยละ 95.1 รองลงมาเป็นห้างหุ้นส่วนจำกัด ห้างหุ้นส่วนสามัญนิติบุคคลมีจำนวน 199 สถานประกอบการหรือร้อยละ 2.4 จัดตั้งในรูปแบบบริษัท บริษัทจำกัด(มหาชน) มีจำนวน 170 สถานประกอบการหรือร้อยละ 2.0 การจัดตั้งในรูปแบบอื่นๆ เช่น กลุ่มแม่บ้าน ชมรมต่างๆ ส่วนราชการ รัฐวิสาหกิจ และสหกรณ์ มีจำนวน 15, 13 และ 9 สถานประกอบการ

### 5. รูปแบบการจัดตั้งทางเศรษฐกิจ

สถานประกอบการส่วนใหญ่ มีรูปแบบการจัดตั้งทางเศรษฐกิจ เป็นสำนักงานแห่งเดียว มีจำนวน 8,077 แห่ง หรือร้อยละ 96.7 ส่วนที่เป็นสำนักงานสาขา มีจำนวน 248 แห่ง หรือร้อยละ 3.0 และสถานประกอบการที่เป็นสำนักงานใหญ่ มีจำนวน 25 แห่ง หรือคิดเป็นร้อยละ 0.3

### 6. จำนวนคนทำงานและลูกจ้าง

#### 1) จำนวนคนทำงาน

เมื่อพิจารณาจำนวนคนทำงานตามขนาดของสถานประกอบการพบว่าสถานประกอบการที่มีคนทำงาน 1-15 คน มีจำนวนคนทำงานมากที่สุด จำนวน 17,970 คน หรือร้อยละ 67.5 รองลงมาเป็นสถานประกอบการที่มีคนทำงานมากกว่า 200 คน มีจำนวนคนทำงาน จำนวน 4,321 คน หรือร้อยละ 16.2 เมื่อพิจารณากิจกรรมทางเศรษฐกิจ พบว่ากิจกรรมการขายปลีก ยกเว้นยานยนต์ และรถจักรยานยนต์ รวมทั้งการซ่อมแซมของใช้ส่วนบุคคลและของใช้ในครัวเรือน มีคนทำงานมากที่สุด จำนวน 7,456 คน หรือร้อยละ 28.0 รองลงมาเป็นกิจกรรมการผลิต มีคนทำงาน 3,600 คน หรือร้อยละ 13.5 และกิจกรรมด้านการโรงแรมและภัตตาคาร มีคนทำงาน 3,011 คน หรือร้อยละ 11.3

#### 2) จำนวนลูกจ้าง

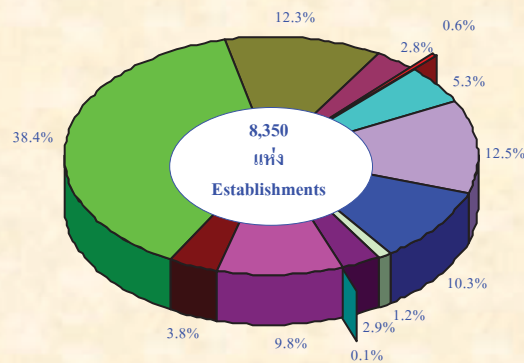
สำหรับลูกจ้างที่ทำงานในสถานประกอบการต่าง ๆ ในจังหวัดเพชรบูรณ์นั้น พบว่าเป็นลูกจ้างที่อยู่ในสถานประกอบการขนาดเล็กที่มีคนทำงาน 1-5 คน มากที่สุดร้อยละ 41.5 รองลงมาเป็นลูกจ้างที่ทำงานอยู่ในสถานประกอบการที่มีคนทำงานมากกว่า 200 คน มีประมาณร้อยละ 28.7 ในส่วนของกิจกรรมทางเศรษฐกิจ พบว่าจะมีจำนวนลูกจ้างมากที่สุด ร้อยละ 17.4 อยู่ในกิจกรรมการขายปลีกยกเว้นยานยนต์และรถจักรยานยนต์รวมทั้งการซ่อมแซมของใช้ส่วนบุคคลและของใช้ในครัวเรือน รองลงมาเป็นกิจกรรมการผลิต ร้อยละ 16.7

แผนภูมิ

*Figures*

แผนภูมิ ก ร้อยละของสถานประกอบการ จำแนกตามกิจกรรมทางเศรษฐกิจ

Figure A Percentage of establishments by economic activity



- การขาย การบำรุงรักษา และการซ่อมแซมยานยนต์และรถจักรยานยนต์ฯ  
 Sale, maintenance and repair of motor vehicles and motorcycles etc.
- การขายส่งและการค้าเพื่อค่านายหน้า (ยกเว้น ยานยนต์และรถจักรยานยนต์)  
 Wholesale trade and commission trade, except of motor vehicles and motorcycles
- การขายปลีก ยกเว้น ยานยนต์และรถจักรยานยนต์ รวมทั้งการซ่อมแซมฯ  
 Retail trade, except of motor vehicles and motorcycles etc.
- โรงแรมและภัตตาคาร  
 Hotels and restaurants
- กิจกรรมด้านอสังหาริมทรัพย์  
 Real estate activities
- กิจกรรมด้านคอมพิวเตอร์และกิจกรรมที่เกี่ยวข้อง  
 Computer and related activities
- การให้เช่าเครื่องจักรและเครื่องอุปกรณ์โดยไม่มีผู้ควบคุม การวิจัยและการพัฒนา และกิจกรรมด้านธุรกิจอื่น ๆ  
 Renting of machinery and equipment without operator, research and development and other business activities
- กิจกรรมนันทนาการและการบริการอื่น ๆ  
 Recreational and other service activities
- การผลิต  
 Manufacturing
- การก่อสร้าง  
 Construction
- การขนส่งทางบก การเก็บสินค้าและสถานที่เก็บสินค้า ตัวแทนธุรกิจการท่องเที่ยว และการโทรคมนาคม  
 Other land transport, storage and warehousing, activities of travel agencies and telecommunications
- กิจกรรมด้านโรงพยาบาล  
 Hospital activities

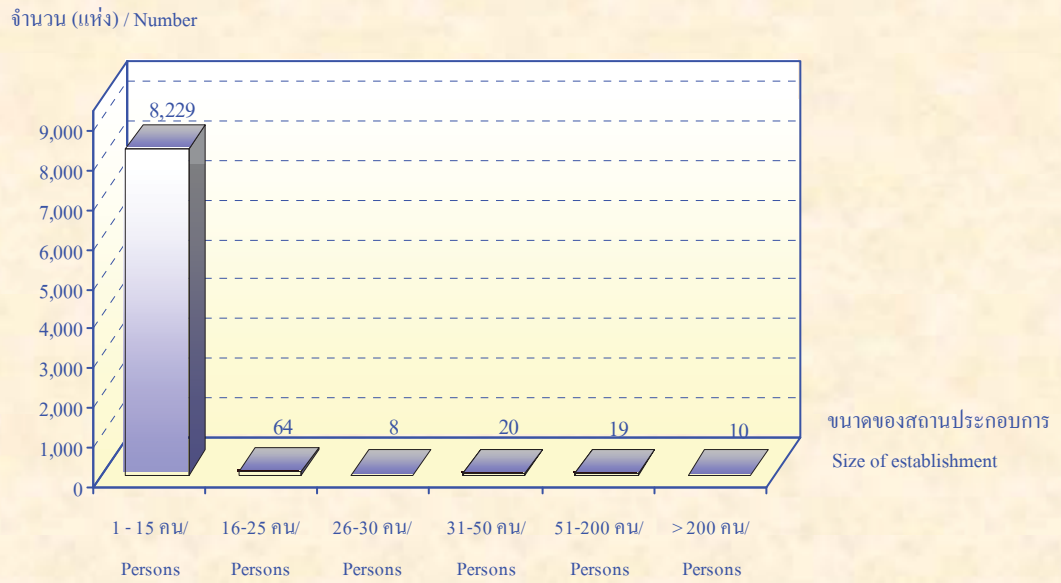
ที่มา : สำมะโนอุตสาหกรรม พ.ศ. 2550 (ข้อมูลพื้นฐาน : ในเขตเทศบาล) จังหวัดเพชรบูรณ์  
 สำนักงานสถิติแห่งชาติ กระทรวงเทคโนโลยีสารสนเทศและการสื่อสาร

Source : The 2007 Industrial Census (Basic Information : Municipal area): Phetchabun Province,  
 National Statistical Office, Ministry of Information and Communication Technology.



แผนภูมิ ข จำนวนสถานประกอบการ จำแนกตามขนาดของสถานประกอบการ (จำนวนคนทำงาน)

Figure B Number of establishments by size of establishment (number of persons engaged)

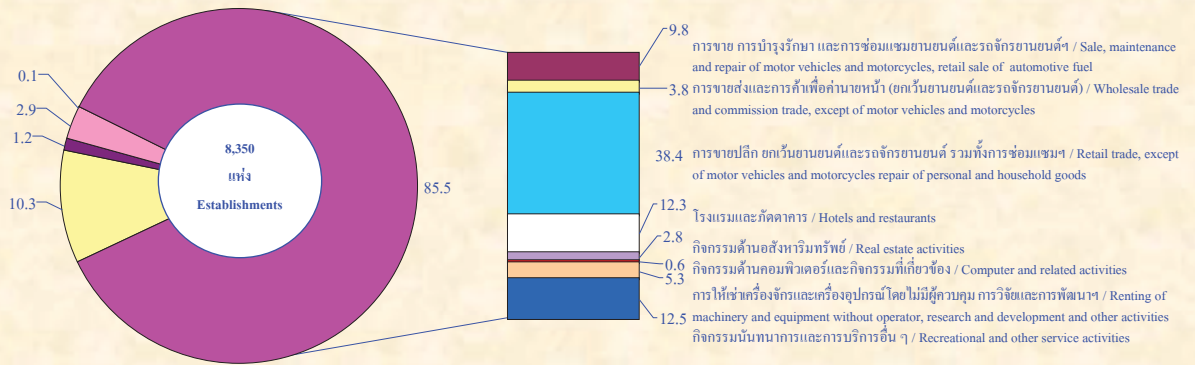


ที่มา : สำมะโนอุตสาหกรรม พ.ศ. 2550 (ข้อมูลพื้นฐาน : ในเขตเทศบาล) จังหวัดเพชรบูรณ์  
สำนักงานสถิติแห่งชาติ กระทรวงเทคโนโลยีสารสนเทศและการสื่อสาร

Source : The 2007 Industrial Census (Basic Information : Municipal area): Phetchabun Province  
National Statistical Office, Ministry of Information and Communication Technology.

แผนภูมิ ค ร้อยละของสถานประกอบการ จำแนกตามกิจกรรมทางเศรษฐกิจ

Figure C Percentage of establishments by economic activity



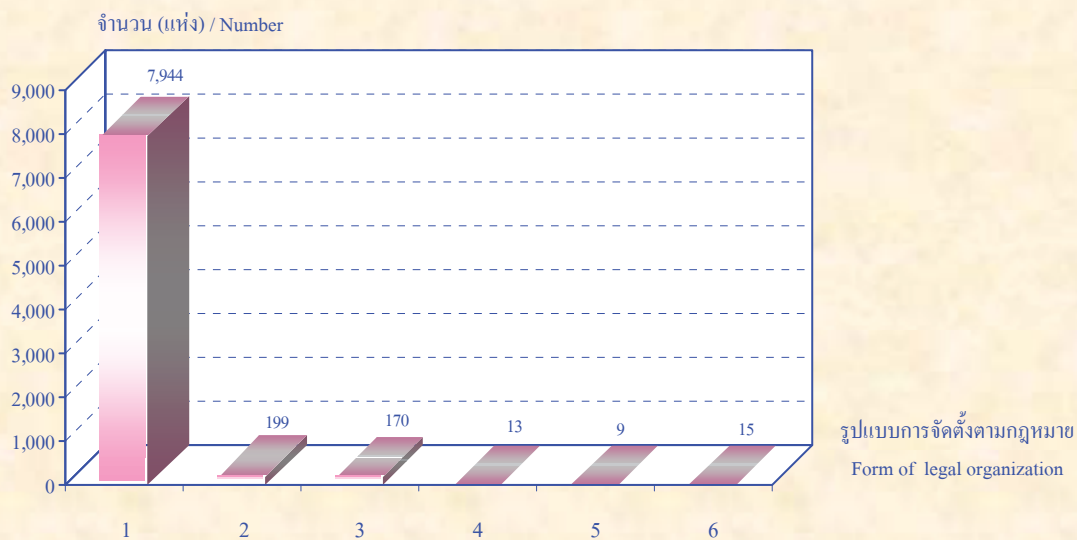
- การผลิต / Manufacturing
- ธุรกิจทางการค้าและธุรกิจทางการบริการ / Business trade and services
- การก่อสร้าง / Construction
- การขนส่งทางบก การเก็บสินค้าและสถานที่เก็บสินค้า ตัวแทนธุรกิจการท่องเที่ยว และการโทรคมนาคม / Other land transport, storage and warehousing, activities of travel agencies and telecommunication
- กิจกรรมด้านโรงพยาบาล / Hospital activities

ที่มา : สำมะโนอุตสาหกรรม พ.ศ. 2550 (ข้อมูลพื้นฐาน : ในเขตเทศบาล) จังหวัดเพชรบูรณ์  
สำนักงานสถิติแห่งชาติ กระทรวงเทคโนโลยีสารสนเทศและการสื่อสาร

Source : The 2007 Industrial Census (Basic Information : Municipal area): Phetchabun Province  
National Statistical Office, Ministry of Information and Communication Technology.

## แผนภูมิ ง จำนวนสถานประกอบการ จำแนกตามรูปแบบการจัดตั้งตามกฎหมาย

Figure D Number of establishments by form of legal organization



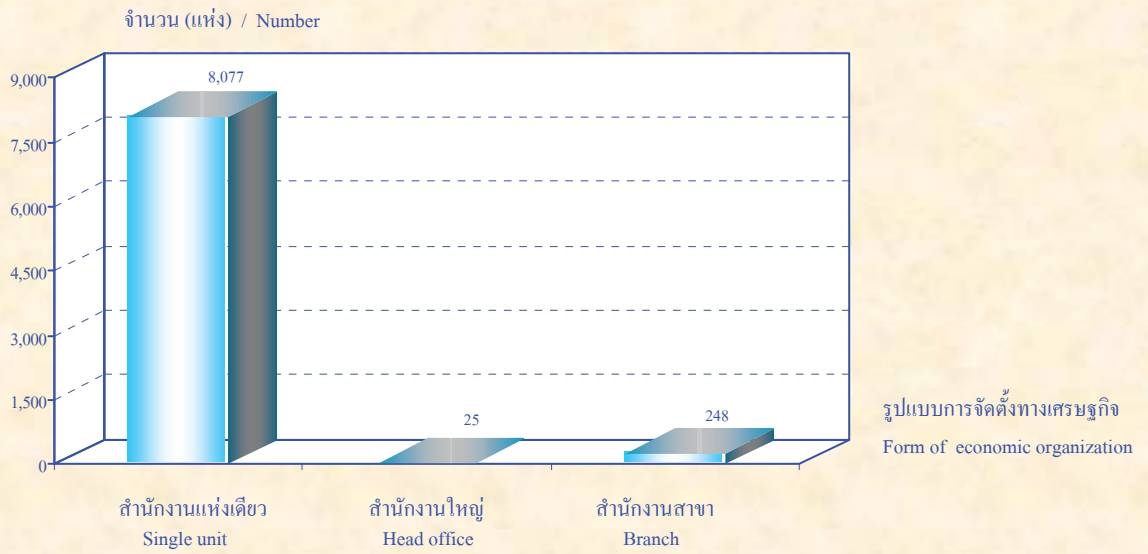
- 1 ส่วนบุคคล / Individual proprietor
- 2 ห้างหุ้นส่วนสามัญนิติบุคคลห้างหุ้นส่วนจำกัด / Juristic partnership
- 3 บริษัทจำกัด บริษัทจำกัด (มหาชน) / Company limited, Public company limited
- 4 ส่วนราชการ รัฐวิสาหกิจ / Government, State - enterprises
- 5 สหกรณ์ / Cooperatives
- 6 อื่น ๆ / Others

ที่มา : สำมะโนอุตสาหกรรม พ.ศ. 2550 (ข้อมูลพื้นฐาน : ในเขตเทศบาล) จังหวัดเพชรบูรณ์  
สำนักงานสถิติแห่งชาติ กระทรวงเทคโนโลยีสารสนเทศและการสื่อสาร

Source : The 2007 Industrial Census (Basic Information : Municipal area), Phetchabun Province  
National Statistical Office, Ministry of Information and Communication Technology.

แผนภูมิ จ จำนวนสถานประกอบการ จำแนกตามรูปแบบการจัดตั้งทางเศรษฐกิจ

Figure E Number of establishments by form of economic organization

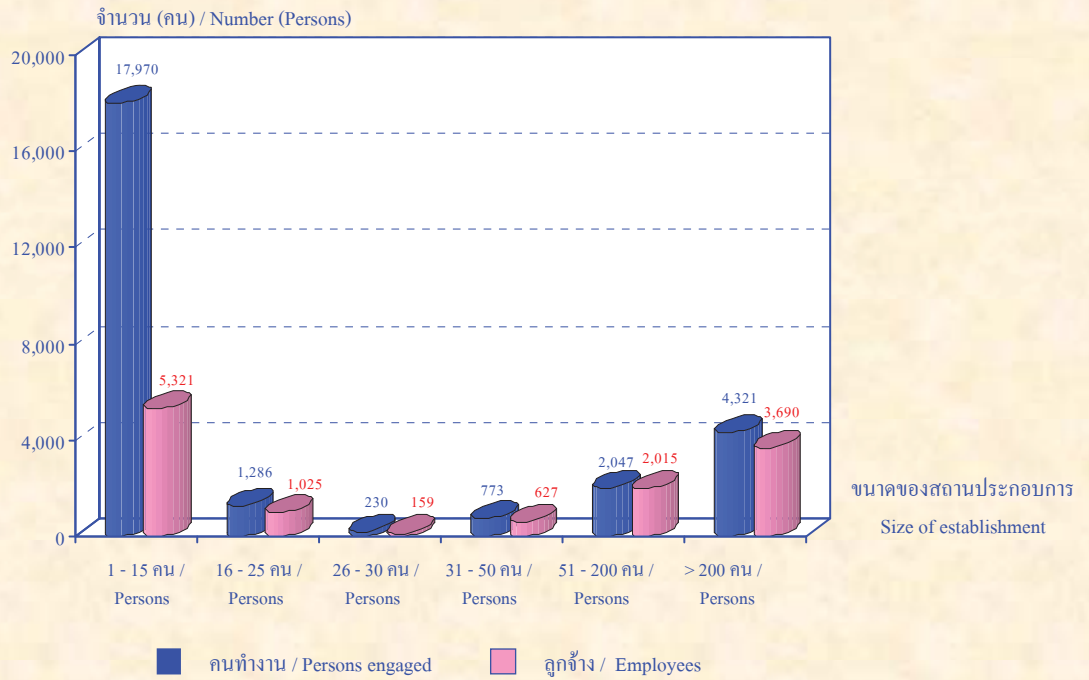


ที่มา : สำมะโนอุตสาหกรรม พ.ศ. 2550 (ข้อมูลพื้นฐาน : ในเขตเทศบาล) จังหวัดเพชรบูรณ์  
สำนักงานสถิติแห่งชาติ กระทรวงเทคโนโลยีสารสนเทศและการสื่อสาร

Source : The 2007 Industrial Census (Basic Information : Municipal area), Phetchabun Province  
National Statistical Office, Ministry of Information and Communication Technology.

แผนภูมิ จ จำนวนคนทำงานและลูกจ้างในสถานประกอบการ จำแนกตามขนาดของสถานประกอบการ

Figure F Number of persons engaged and employees by size of establishment

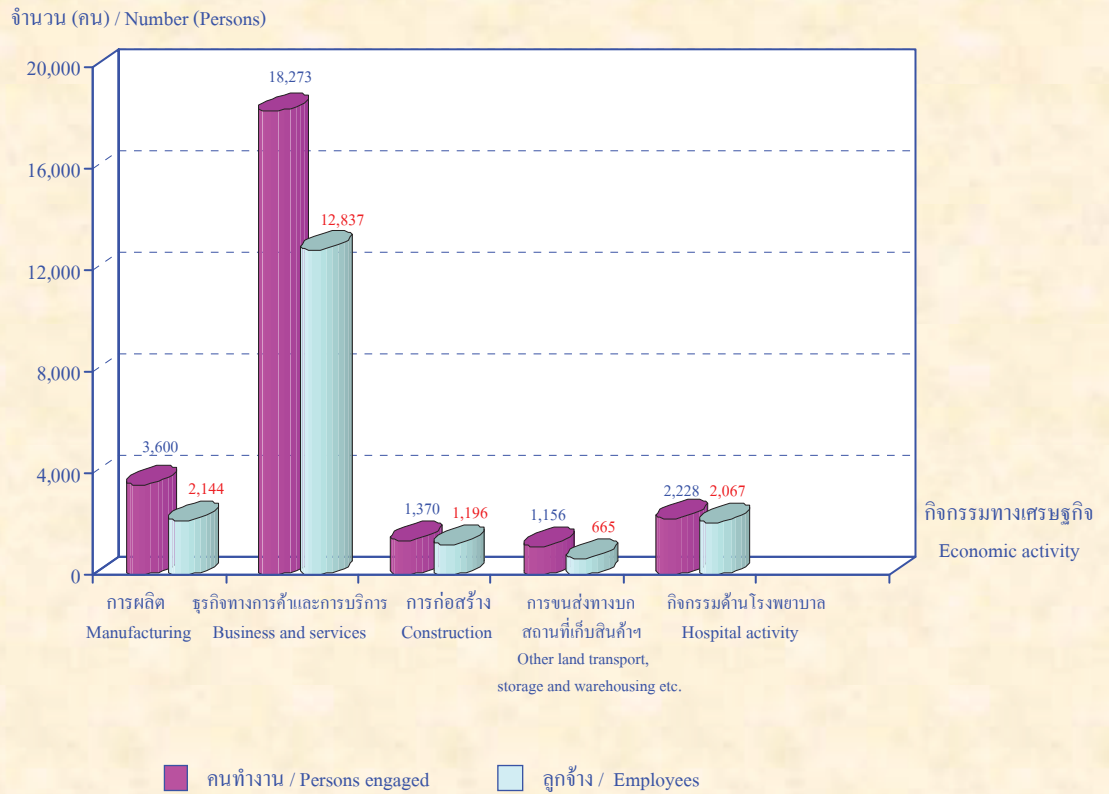


ที่มา : สำมะโนอุตสาหกรรม พ.ศ. 2550 (ข้อมูลพื้นฐาน : ในเขตเทศบาล) จังหวัดเพชรบูรณ์  
สำนักงานสถิติแห่งชาติ กระทรวงเทคโนโลยีสารสนเทศและการสื่อสาร

Source : The 2007 Industrial Census (Basic Information : Municipal area): Phetchabun Province  
National Statistical Office, Ministry of Information and Communication Technology.

แผนภูมิ ข จำนวนคนทำงานและลูกจ้างในสถานประกอบการ จำแนกตามกิจกรรมทางเศรษฐกิจ

Figure G Number of persons engaged and employees by economic activity



ที่มา : สำมะโนอุตสาหกรรม พ.ศ. 2550 (ข้อมูลพื้นฐาน : ในเขตเทศบาล) จังหวัดเพชรบูรณ์  
สำนักงานสถิติแห่งชาติ กระทรวงเทคโนโลยีสารสนเทศและการสื่อสาร

Source : The 2007 Industrial Census (Basic Information : Municipal area): Phetchabun Province  
National Statistical Office, Ministry of Information and Communication Technology.

# บทที่ 1

## บทนำ

### 1.1 ความเป็นมา

สำนักงานสถิติแห่งชาติ ได้จัดทำสำมะโนอุตสาหกรรมขึ้นเป็นครั้งแรกในปี 2507 และครั้งที่ 2 ในปี 2540 โดยมีวัตถุประสงค์ เพื่อเก็บรวบรวมข้อมูลเกี่ยวกับจำนวนและลักษณะที่สำคัญของสถานประกอบการอุตสาหกรรมทุกขนาดทั่วประเทศ เพื่อใช้ประกอบในการกำหนดนโยบายและวางแผนพัฒนาการลงทุน และปรับปรุงกิจการอุตสาหกรรมการผลิตทั้งในภาครัฐและเอกชน

ในปัจจุบัน โครงสร้างการผลิตของประเทศได้เปลี่ยนแปลงจากระบบเศรษฐกิจแบบเกษตรกรรมมาเป็นระบบเศรษฐกิจแบบอุตสาหกรรมมากขึ้น นอกจากนี้จะมีอุตสาหกรรมใหม่ ๆ เกิดขึ้นจำนวนมากแล้ว ลักษณะการประกอบอุตสาหกรรมขนาดเล็กและอุตสาหกรรมในครัวเรือนก็มีบทบาทต่อการเจริญเติบโตทางเศรษฐกิจโดยรวมของประเทศมากขึ้น ข้อมูลโครงสร้างพื้นฐานเกี่ยวกับการประกอบอุตสาหกรรมการผลิตจึงมีความสำคัญสำหรับการกำหนดนโยบายและวางแผนพัฒนาด้านเศรษฐกิจและอุตสาหกรรม ทั้งในระดับประเทศและระดับจังหวัด ทำให้ความต้องการใช้ข้อมูลดังกล่าวเพิ่มมากขึ้นทั้งในภาครัฐบาลและเอกชน

สำนักงานสถิติแห่งชาติ ซึ่งเป็นหน่วยงานที่รับผิดชอบในการจัดเก็บข้อมูลทั้งทางด้านเศรษฐกิจและสังคมของประเทศ จำเป็นจะต้องจัดหาข้อมูลสถิติที่เกี่ยวข้องในเรื่องนี้ และเพื่อให้สอดคล้องกับข้อเสนอแนะขององค์การสหประชาชาติ ที่เสนอแนะให้จัดทำสำมะโนทุก 10 ปี สำนักงานสถิติแห่งชาติจึงกำหนดให้มีการจัดทำสำมะโนอุตสาหกรรม พ.ศ. 2550 ขึ้น ซึ่งเป็นการจัดทำสำมะโนอุตสาหกรรม ครั้งที่ 3 ของประเทศไทย โดยกำหนดแผนดำเนินการเก็บรวบรวมข้อมูลเป็น 2 ขั้นตอน คือ ขั้นการเก็บรวบรวมข้อมูลพื้นฐานของสถานประกอบการทุกประเภท และขั้นการเก็บรวบรวมข้อมูลรายละเอียด ซึ่งจะเก็บรวบรวมรายละเอียดเฉพาะการประกอบอุตสาหกรรมการผลิต

## 1.2 วัตถุประสงค์

การเก็บรวบรวมข้อมูลพื้นฐาน โครงการสำมะโนอุตสาหกรรม พ.ศ. 2550 มีวัตถุประสงค์ ดังนี้

1.2.1 เพื่อเก็บรวบรวมข้อมูลพื้นฐานที่แสดงให้เห็น โครงสร้างและการกระจายตัวของสถานประกอบการประเภทต่าง ๆ เช่น อุตสาหกรรมการผลิต ธุรกิจทางการค้าและธุรกิจทางการบริการ การก่อสร้าง การขนส่งทางบก สถานที่เก็บสินค้า ตัวแทนธุรกิจการท่องเที่ยว และกิจกรรมด้านโรงพยาบาล เป็นต้น

1.2.2 เพื่อจัดทำกรอบตัวอย่างสำหรับการเลือกตัวอย่างสถานประกอบการผลิตที่เข้าข่ายเพื่อ เก็บรวบรวมข้อมูลรายละเอียด สำหรับโครงการสำมะโนอุตสาหกรรม พ.ศ. 2550

1.2.3 เพื่อนำข้อมูลมาจัดทำกรอบตัวอย่าง (Sampling Frame) ที่ทันสมัย สำหรับการเลือกตัวอย่างการสำรวจสถานประกอบการที่เกี่ยวข้อง

## 1.3 รายการข้อมูลที่เก็บรวบรวม

- ชื่อ ที่ตั้ง และสถานที่ติดต่อของสถานประกอบการ
- จำนวน และประเภทของสถานประกอบการ
- รูปแบบการจัดตั้งตามกฎหมายและรูปแบบการจัดตั้งทางเศรษฐกิจ
- การมีต่างประเทศร่วมลงทุนหรือถือหุ้นและประเทศที่ร่วมลงทุนหรือถือหุ้น
- จำนวนคนทำงานและจำนวนลูกจ้างของสถานประกอบการ



## 1.4 ขอบข่ายและคุ่มรวม

ขอบข่ายในการเก็บรวบรวมข้อมูลพื้นฐาน ได้แก่ กิจกรรมทางเศรษฐกิจตามการจัดประเภทอุตสาหกรรมตามกิจกรรมทางเศรษฐกิจทุกประเภทตามมาตรฐานสากล (International Standard Industrial Classification of All Economic Activities : ISIC Rev.3.0) ดังนี้

- ธุรกิจการค้าและธุรกิจทางการบริการ
- การผลิต
- การก่อสร้าง
- การขนส่งทางบก สถานที่เก็บสินค้า ตัวแทนธุรกิจการท่องเที่ยว และการโทรคมนาคม
- กิจกรรมด้านโรงพยาบาล

คุ่มรวม สถานประกอบการทุกประเภท (ยกเว้น แผงลอย) ที่มีคนทำงานตั้งแต่ 1 คนขึ้นไป ที่ตั้งอยู่ในกรุงเทพมหานคร เมืองพัทยา และเขตเทศบาลทั่วประเทศ

ข้อมูลที่น่าสนใจในรายงานฉบับนี้ เป็นข้อมูลของสถานประกอบการตามขอบข่าย ที่มีคนทำงานตั้งแต่ 1 คนขึ้นไปที่ตั้งอยู่ในเขตเทศบาลของจังหวัดเพชรบูรณ์เท่านั้น

## 1.5 คาบเวลาอ้างอิง

ข้อมูลเกี่ยวกับจำนวนและลักษณะต่าง ๆ ของสถานประกอบการที่เก็บรวบรวมเป็นข้อมูลของสถานประกอบการที่เปิดดำเนินการในปี 2550

## 1.6 แนวคิดและคำนิยาม

### 1.6.1 สถานประกอบการ

หมายถึง สถานที่หรือบางส่วนของสถานที่ที่มีที่ตั้งที่แน่นอนและมีการดำเนินกิจกรรมทางเศรษฐกิจ ไม่ว่ากิจกรรมนั้นจะดำเนินงานโดยบุคคลที่เป็นเจ้าของหรือควบคุมกิจการโดยนิติบุคคล

### 1.6.2 กิจกรรมทางเศรษฐกิจ

การจัดทำสำมะโนอุตสาหกรรม พ.ศ. 2550 ได้จัดจำแนกสถานประกอบการตามการดำเนินกิจกรรมทางเศรษฐกิจทุกประเภทตามมาตรฐานสากล (International Standard Industrial Classification of All Economic Activities : ISIC Rev.3.0) ดังต่อไปนี้

1) การขาย การบำรุงรักษา และการซ่อมแซมยานยนต์และรถจักรยานยนต์ รวมทั้งการขายปลีก น้ำมันเชื้อเพลิงรถยนต์ ได้แก่

■ การดำเนินกิจการขายส่งและขายปลีกยานยนต์ รถจักรยานยนต์ และรถเล่นบนหิมะทั้งใหม่และที่ใช้แล้ว การบำรุงรักษาและซ่อมแซม การขายอะไหล่ (ส่วนประกอบ) และชิ้นส่วนอุปกรณ์ (อุปกรณ์ประกอบ) สำหรับยานยนต์ การดำเนินกิจการของตัวแทนหรือนายหน้าที่เกี่ยวข้องกับการจำหน่ายยานยนต์ การล้าง การขัดเงา และการลากจูงยานยนต์ รวมถึงการขายปลีกน้ำมันเชื้อเพลิงรถยนต์และผลิตภัณฑ์น้ำมันเครื่อง/น้ำมันหล่อลื่น หรือผลิตภัณฑ์ที่ใช้เป็นตัวให้ความเย็นแก่เครื่องยนต์

2) การขายส่งและการค้าเพื่อค่านายหน้า ยกเว้นยานยนต์และรถจักรยานยนต์ ได้แก่

■ การดำเนินกิจการขาย (เป็นการขายสินค้าที่ไม่มีการเปลี่ยนแปลงสินค้า) สินค้าใหม่และสินค้าที่ใช้แล้วให้แก่ผู้ขายปลีก ผู้ใช้ในงานอุตสาหกรรม ผู้ใช้ในงานพาณิชย์กรรม ผู้ใช้ในงานสถาบัน ผู้ใช้ในงานวิชาชีพ หรือผู้ขายส่งรายอื่น ๆ หรือบุคคล/บริษัทที่ทำหน้าที่ตัวแทนหรือนายหน้าซื้อขายสินค้า เป็นต้น

■ ผู้ขายส่ง ซึ่งประกอบ จัดแยกขนาด และคัดคุณภาพสินค้าจำนวนมากเป็นประจำ การจัดแบ่งสินค้าออกเป็นส่วนย่อย การบรรจุหีบห่อใหม่ การจัดจำหน่ายสินค้าเป็นลอตย่อย รวมถึงการเก็บสินค้า การแช่เย็นสินค้า การจัดส่งและการจัดวางสินค้า กิจกรรมที่เกี่ยวข้องกับการส่งเสริมการขายให้แก่ลูกค้า และการออกแบบตลาดคิดสินค้า

3) การขายปลีก ยกเว้นยานยนต์และรถจักรยานยนต์ รวมทั้งการซ่อมแซมของใช้ส่วนบุคคลและของใช้ในครัวเรือน ได้แก่

■ การดำเนินกิจการขาย (เป็นการขายสินค้าที่ไม่มีการเปลี่ยนแปลงสินค้า) สินค้าใหม่และสินค้าที่ใช้แล้วให้แก่ประชาชนทั่วไป เพื่อการบริโภคหรือการใช้ประโยชน์เฉพาะส่วนบุคคลหรือในครัวเรือน

■ การซ่อมและการติดตั้งของใช้ส่วนบุคคลและของใช้ในครัวเรือน

#### 4) โรงแรมและภัตตาคาร ได้แก่

- การดำเนินกิจการเกี่ยวกับการจัดหาที่พักชั่วคราว ค่ายพัก และสิ่งอำนวยความสะดวกในค่ายพักให้แก่ประชาชนทั่วไป เช่น โรงแรม โมเต็ล หอพักในสถานศึกษา ห้องพักภายในบ้าน เกสต์เฮาส์ ที่พักแรมเยาวชน ที่พักชั่วคราว เป็นต้น

- การขายอาหารและเครื่องดื่มที่จัดเตรียมไว้พร้อมที่จะบริโภคได้ทันทีในสถานที่ต่าง ๆ เช่น ภัตตาคาร คาเฟ่ สถานที่บริการขายอาหารกลางวัน และร้านขายเครื่องดื่ม เป็นต้น

#### 5) กิจกรรมด้านอสังหาริมทรัพย์ ได้แก่

- การซื้อ การขาย การให้เช่า และการดำเนินการเกี่ยวกับอสังหาริมทรัพย์ที่เป็นเจ้าของหรือเช่าจากผู้อื่น เช่น อาคาร หอชุดและที่อยู่อาศัย อาคารซึ่งไม่ใช่ที่อยู่อาศัย การพัฒนาและการจัดสรรอสังหาริมทรัพย์ เป็นต้น รวมทั้งการพัฒนาและการขายที่ดินและสุสาน การดำเนินการเกี่ยวกับห้องชุดและที่อยู่อาศัยเคลื่อนที่ได้

- การซื้อ การขาย การให้เช่า การจัดการและการประเมินราคาอสังหาริมทรัพย์ โดยได้รับค่าธรรมเนียมตอบแทนหรือโดยการทำสัญญา

#### 6) กิจกรรมด้านคอมพิวเตอร์และกิจกรรมที่เกี่ยวข้อง ได้แก่

- การให้คำปรึกษาเกี่ยวกับชนิดและลักษณะการใช้งานของฮาร์ดแวร์ที่มีหรือไม่มีซอฟต์แวร์ ระบบงานประยุกต์

- การให้คำปรึกษาเกี่ยวกับการวิเคราะห์ความต้องการและปัญหาของผู้ใช้ และวิธีการแก้ไขปัญหานั้น

- กิจกรรมที่เกี่ยวกับการวิเคราะห์ การออกแบบ และการเขียนโปรแกรมของระบบงานที่พร้อมจะใช้งานได้ โดยทั่วไปเป็นการวิเคราะห์ความต้องการและปัญหาของผู้ใช้ การให้คำปรึกษา วิธีการแก้ปัญหาที่ประหยัดที่สุด พร้อมทั้งจัดสร้างซอฟต์แวร์ที่จำเป็นต้องใช้ เพื่อให้เกิดผลสัมฤทธิ์ตามแนวทางการแก้ปัญหานั้น รวมทั้งการเขียนโปรแกรมตามความต้องการของผู้ใช้

- กิจกรรมที่เกี่ยวข้องกับการพัฒนา การผลิต การจัดหา และจัดทำเอกสารประกอบการใช้ซอฟต์แวร์ ซึ่งเขียนขึ้นตามความต้องการของผู้ใช้เฉพาะรายและเป็นคำสั่งง่าย ๆ และซอฟต์แวร์สำเร็จรูป

- การประมวลผลหรือการจัดทำตารางประมวลผลข้อมูลทุกชนิด ซึ่งประกอบด้วย การประมวลผลและการเตรียมรายงานที่สมบูรณ์จากข้อมูลของลูกค้า ซึ่งรวมถึงงานเฉพาะทาง เช่น การบันทึกข้อมูลหรือการเตรียมข้อมูลด้วยวิธีอื่น การแปลงข้อมูล เช่น จากบัตรไปเป็นเทป การรู้จำอักขระจากภาพ (optical character recognition) เป็นต้น ซึ่งอาจจะดำเนินการโดยการให้บริการโดยตรงหรือโดยผ่านระบบเครือข่ายโดยการใช้โปรแกรมของลูกค้าหรือโปรแกรมที่มีกรรมสิทธิ์เฉพาะ รวมทั้งการจัดการบริการรายชั่วโมงหรือการแบ่งกันใช้เวลา (time-share) การจัดการและการดำเนินการที่เกี่ยวกับสิ่งอำนวยความสะดวกในการประมวลผลข้อมูลในขั้นตอนที่ต่อเนื่อง

#### 7) การให้เช่าเครื่องจักรและเครื่องอุปกรณ์โดยไม่มีผู้ควบคุม การวิจัยและการพัฒนา และกิจกรรมด้านธุรกิจอื่น ๆ ได้แก่

- การให้เช่าเครื่องอุปกรณ์การขนส่ง เครื่องจักร และเครื่องอุปกรณ์อื่น ๆ ของใช้ส่วนบุคคลและของใช้ในครัวเรือน

- การวิจัยและการพัฒนา การทดลองทางด้านวิทยาศาสตร์ธรรมชาติ วิศวกรรม สังคมศาสตร์ และมนุษยศาสตร์

- กิจกรรมด้านกฎหมาย การบัญชี การทำบัญชีและการตรวจสอบบัญชี การให้คำปรึกษาด้านภาษี การวิจัยตลาดและการสำรวจความคิดเห็นของประชาชน และการให้คำปรึกษาทางธุรกิจและการจัดการ
- กิจกรรมด้านสถาปัตยกรรม วิศวกรรม และเทคนิคอื่น ๆ
- การโฆษณา

#### 8) กิจกรรมนันทนาการและการบริการอื่น ๆ ได้แก่

- กิจกรรมด้านภาพยนตร์ วิทยุ โทรทัศน์ และการบันเทิงอื่น ๆ
- กิจกรรมของสำนักข่าว
- กิจกรรมห้องสมุด หอจดหมายเหตุ พิพิธภัณฑ์สถาน และกิจกรรมทางวัฒนธรรมอื่น ๆ
- กิจกรรมการกีฬาและนันทนาการอื่น ๆ
- กิจกรรมด้านการบริการอื่น ๆ เช่น การบริการซักรีดและซักแห้งผลิตภัณฑ์สิ่งทอและขนสัตว์ การแต่งผมและการเสริมสวยอื่น ๆ การทำศพและกิจกรรมที่เกี่ยวข้อง เป็นต้น

#### 9) การผลิต

หมายถึง การเปลี่ยนแปลงวัตถุหรือส่วนประกอบของวัตถุในทางกายภาพหรือทางเคมีให้เป็นผลิตภัณฑ์ชนิดใหม่ โดยไม่คำนึงถึงว่างานนั้นทำด้วยเครื่องจักรหรือมือ ทำในโรงงาน ทำในเคหะสถาน หรือผลิตภัณฑ์นั้นจะนำมาขายส่งหรือขายปลีกก็ตาม การประกอบชิ้นส่วนของผลิตภัณฑ์ที่ผลิตขึ้น การดัดแปลงสินค้ารวมทั้งการปรับปรุงใหม่หรือการสร้างชิ้นใหม่

#### 10) การก่อสร้าง

หมายถึง กิจกรรมทางเศรษฐกิจที่เกี่ยวข้องกับการก่อสร้างใหม่ การต่อเติม การดัดแปลง การซ่อมแซม และการรื้อทำลายอาคารหรือสิ่งก่อสร้างด้านวิศวกรรม เช่น ถนน สะพาน เขื่อน อุโมงค์ เป็นต้น  
อุตสาหกรรมการก่อสร้าง ประกอบด้วยสถานประกอบการที่ดำเนินกิจการ ดังต่อไปนี้

- การเตรียมสถานที่ก่อสร้าง เช่น การรื้อถอน ทำลายอาคารเก่า การถมดิน เป็นต้น
- การก่อสร้างอาคาร งานวิศวกรรมโยธา เช่น ทางหลวง ถนน สะพาน อุโมงค์ เป็นต้น ซึ่งหมายรวมทั้งการก่อสร้างใหม่ การต่อเติม ดัดแปลง และซ่อมแซมด้วย
- การติดตั้งภายในอาคาร เช่น การวางท่อ การติดตั้งระบบเครื่องปรับอากาศ ระบบสัญญาณเตือนภัย บันไดเลื่อน เป็นต้น
- การสร้างอาคารให้สมบูรณ์ เช่น การติดตั้งกระจก การฉาบปูน การทาสีและตกแต่งอาคาร การติดผนังและปูพื้นด้วยวัสดุต่าง ๆ การขัดพื้น เป็นต้น
- การให้เช่าเครื่องอุปกรณ์ที่ใช้ในงานก่อสร้างหรือการรื้อถอนโดยมีผู้ควบคุม เช่น การให้เช่ารถเครนพร้อมคนขับ เป็นต้น

#### 11) การขนส่งทางบก การเก็บสินค้าและสถานที่เก็บสินค้า ตัวแทนธุรกิจการท่องเที่ยว และการโทรคมนาคม ได้แก่

- การขนส่งผู้โดยสารทางบกอื่น ๆ ที่มีตารางเวลาและที่ไม่มีตารางเวลา รวมถึง การขนส่งสินค้าทางถนน
- การดำเนินการเกี่ยวกับสิ่งอำนวยความสะดวกในการเก็บสินค้าทุกชนิด เช่น เครื่องยนต์เดินสายพาน สำหรับยกพัสดุขึ้นไปที่เก็บในตู้ คลังสินค้า ห้องเย็น ฯลฯ

- สถานที่เก็บสินค้าประเภทเฟอร์นิเจอร์ รถยนต์ ไม้ซุง ก๊าซ และน้ำมัน สารเคมี สิ่งทอ อาหาร และผลิตภัณฑ์ทางการเกษตร ฯลฯ ทั้งนี้รวมถึงการเก็บสินค้าในเขตการค้าระหว่างประเทศด้วย
- กิจกรรมของตัวแทนธุรกิจการท่องเที่ยวและผู้จัดนำเที่ยว รวมทั้งกิจกรรมบริการนักท่องเที่ยว
- การติดต่อสื่อสาร โดยการส่งสัญญาณเสียง ภาพ ข้อมูล หรือข่าวสารทางสายเคเบิล การกระจายเสียง การถ่ายทอดคลื่นวิทยุ/โทรทัศน์ หรือถ่ายทอดทางดาวเทียม รวมทั้งการติดต่อสื่อสารทางโทรศัพท์ โทรเลข โทรสารและเทเล็กซ์ อินเทอร์เน็ต (Internet) รวมถึงการบำรุงรักษาระบบเครือข่ายของการสื่อสารด้วย

## 12) กิจกรรมด้านโรงพยาบาล

- กิจกรรมของโรงพยาบาลทั่วไปและโรงพยาบาลเฉพาะโรค สถานพักฟื้นสำหรับผู้ป่วยศูนย์ป้องกันโรค โรงพยาบาลโรคจิต ศูนย์ฟื้นฟู (ที่มีการรักษาทางการแพทย์) สถานพยาบาลโรคเรื้อรัง
- กิจกรรมของศูนย์ทันตกรรม และสถานด้านสุขภาพอื่นๆ ซึ่งมีสิ่งอำนวยความสะดวกด้านที่พัก รวมทั้งกิจกรรมของโรงพยาบาลในฐานะภัตตาคารและในเรือนจำ
- กิจกรรมที่ให้บริการสำหรับผู้ป่วยในเป็นส่วนใหญ่ และทำการรักษาภายใต้คำแนะนำของแพทย์ ซึ่งประกอบด้วยบริการของคณะแพทย์และผู้ช่วยแพทย์ สิ่งอำนวยความสะดวกในห้องปฏิบัติการและทางด้านเทคนิค รวมทั้งการบริการทางด้านรังสีวิทยาและสัณฐานวิทยา สิ่งอำนวยความสะดวกด้านอาหารและด้านอื่น ๆ ของโรงพยาบาล เช่น การบริการด้านห้องฉุกเฉิน

### 1.6.3 รูปแบบการจัดตั้งตามกฎหมาย

#### 1) ส่วนบุคคล

หมายถึง สถานประกอบการที่มีเจ้าของเป็นบุคคลธรรมดาคนเดียวหรือหลายคนรวมกัน และให้หมายรวมถึงห้างหุ้นส่วนสามัญที่ไม่จดทะเบียนเป็นนิติบุคคลด้วย

#### 2) ห้างหุ้นส่วนจำกัด ห้างหุ้นส่วนสามัญนิติบุคคล

หมายถึง สถานประกอบการที่จัดตั้งขึ้นโดยคณะบุคคลตั้งแต่ 2 คนขึ้นไป รวมทุนกันเพื่อประกอบกิจการและรับผิดชอบร่วมกัน โดยจดทะเบียนถูกต้องตามกฎหมาย

#### 3) บริษัทจำกัด บริษัทจำกัด (มหาชน)

- **บริษัทจำกัด** หมายถึง สถานประกอบการที่จัดตั้งขึ้นโดยผู้ริเริ่มคณะหนึ่งและได้จดทะเบียนถูกต้องตามกฎหมาย โดยมีผู้ริเริ่มดำเนินการอย่างน้อย 7 คน ขึ้นไป

- **บริษัทจำกัด (มหาชน)** หมายถึง สถานประกอบการที่จัดตั้งขึ้นโดยการจดทะเบียนจัดตั้งบริษัท การควบบริษัท หรือการแปรสภาพบริษัท และวัตถุประสงค์ที่จะขายหุ้นต่อประชาชน โดยมีผู้ริเริ่มดำเนินการตั้งแต่ 15 คนขึ้นไป

#### 4) ส่วนราชการ รัฐวิสาหกิจ

หมายถึง สถานประกอบการที่รัฐบาลเป็นเจ้าของหรือมีทุนอยู่ด้วยไม่น้อยกว่าร้อยละ 50 ของทุนทั้งหมด รวมถึงสถานประกอบการที่ดำเนินการโดยรัฐบาลด้วย

### 5) สหกรณ์

หมายถึง สถานประกอบการที่จัดตั้งขึ้นในรูปของสหกรณ์ โดยจดทะเบียนถูกต้องตามกฎหมายว่าด้วยสหกรณ์ โดยมีผู้ก่อตั้งไม่น้อยกว่า 10 คน

### 6) อื่น ๆ

หมายถึง สถานประกอบการที่จัดตั้งในรูปแบบอื่น ๆ นอกจากที่กล่าวข้างต้น เช่น มูลนิธิ สโมสร สมาคม กลุ่มแม่บ้าน ชมรมต่าง ๆ ร้านค้าสาธิต เป็นต้น

## 1.6.4 รูปแบบการจัดตั้งทางเศรษฐกิจ

### 1) สำนักงานแห่งเดียว

หมายถึง สถานประกอบการที่ไม่มีหน่วยงานย่อยหรือสาขาอื่นใด และไม่เป็นหน่วยงานย่อยหรือสาขาของสถานประกอบการอื่น

### 2) สำนักงานใหญ่

หมายถึง สถานประกอบการที่เป็นเจ้าของและควบคุมกิจการของสถานประกอบการอื่นที่เป็นสำนักงานสาขาหรือหน่วยงานย่อย

### 3) สำนักงานสาขา

หมายถึง สถานประกอบการที่เป็นสาขาหรือหน่วยงานย่อยของสถานประกอบการอื่นที่เป็นสำนักงานใหญ่

## 1.6.5 คนทำงาน

หมายถึง คนที่ทำงานในสถานประกอบการทั้งที่ได้รับเงินเดือนและไม่ได้รับเงินเดือนที่สถานประกอบการมีอยู่ตามปกติ รวมทั้งผู้ที่ปกติทำงานอยู่ในสถานประกอบการแห่งนี้ แต่ในวันดังกล่าวไม่ได้มาทำงานเนื่องจากเจ็บป่วย ลาหยุด พักผ่อน โดยได้รับค่าจ้าง/เงินเดือน ไม่รวมคนทำงานที่ลางานเป็นระยะเวลานาน เช่น ลาไปรับราชการทหาร เป็นต้น

### คนทำงานประกอบด้วย

1) **เจ้าของกิจการ/หุ้นส่วน** หรือสมาชิกในครอบครัวที่ทำงานให้กับสถานประกอบการ ผู้ที่มาฝึกงานหรือผู้ปฏิบัติงานในสถานประกอบการ ซึ่งมีจำนวนชั่วโมงทำงานไม่ต่ำกว่าสัปดาห์ละ 20 ชั่วโมง โดยเจ้าของหรือผู้ประกอบการอาจให้เงิน อาหาร เครื่องนุ่งห่ม หรือช่วยเหลือเกื้อกูลอย่างอื่น ๆ แต่ไม่ต้องรับผิดชอบในเรื่องการจ่ายค่าแรงให้ตามกฎหมาย

2) **ลูกจ้าง** ได้แก่ ผู้ที่ปฏิบัติงานให้กับสถานประกอบการโดยได้รับเงินเดือนหรือค่าจ้างเป็นประจำ ตั้งแต่ระดับบริหาร นักวิชาการ เสมียน พนักงานต่าง ๆ เช่น ผู้จัดการ ผู้อำนวยการ ผู้ปฏิบัติงานในห้องทดลอง พนักงานขาย และลูกจ้างที่ทำงานในกรรมวิธีการผลิต เป็นต้น ค่าจ้างที่ได้รับอาจเป็นรายปีกร์ รายสัปดาห์ รายวัน รายชั่วโมง หรือรายชิ้น ก็ได้ นอกจากนี้ยังรวมถึงผู้ที่สถานประกอบการส่งไปประจำที่สถานประกอบการอื่นด้วย เช่น พนักงานรักษาความปลอดภัย คนทำความสะอาด พนักงานขายตามห้างสรรพสินค้า เป็นต้น

คนทำงาน**ไม่รวม**คนที่รับงานจากโรงงานไปทำงานที่บ้านแล้วนำมาส่งโรงงาน โดยไม่ได้ลงทุนซื้อวัสดุอุปกรณ์ หรือออกค่าใช้จ่ายใด ๆ และไม่รวมคนที่สถานประกอบการจ้างมาทำงานเฉพาะอย่างเป็นทางการ เช่น กรรมกรที่จ้างมาขนของ และพนักงานเดินตลาดหรือตัวแทนขายที่ไม่มีเงินเดือนประจำ

## 1.7 วิธีการเก็บรวบรวมข้อมูล

การเก็บรวบรวมข้อมูลใช้วิธีส่งเจ้าหน้าที่ ซึ่งเป็นข้าราชการและพนักงานของสำนักงานสถิติแห่งชาติออกไปทำการสัมภาษณ์ เจ้าของ ผู้ประกอบการ หรือผู้ที่ได้รับมอบหมายให้ตอบข้อมูล โดยดำเนินการดังนี้

### 1.7.1 ชั้นการเก็บรวบรวมข้อมูลพื้นฐาน

- 1) นอกเขตเทศบาลทั่วประเทศ ระหว่างเดือนเมษายน - พฤษภาคม 2549
- 2) กรุงเทพมหานคร เมืองพัทยา และเขตเทศบาล ระหว่างเดือนพฤศจิกายน 2549 - มีนาคม 2550

### 1.7.2 ชั้นการเก็บรวบรวมข้อมูลรายละเอียด ระหว่างเดือนกรกฎาคม - สิงหาคม 2550

## 1.8 การประมวลผลข้อมูล

การประมวลผลข้อมูลพื้นฐานทุกขั้นตอน และการจัดทำรายงานผลระดับจังหวัด ดำเนินการที่สำนักงานสถิติจังหวัด โดยสำนักงานสถิติแห่งชาติใน ส่วนกลางให้การสนับสนุนทางด้านวิชาการ เช่น การจัดทำโปรแกรมสำหรับการบันทึกข้อมูลและประมวลผลข้อมูล และการจัดทำต้นแบบตารางเสนอผลและรายงานผล เป็นต้น สำหรับข้อมูลพื้นฐานระดับภาคและทั่วประเทศรวมทั้งข้อมูลรายละเอียดเกี่ยวกับการดำเนินกิจการของสถานประกอบการทำการประมวลผลและจัดทำรายงานที่สำนักงานสถิติแห่งชาติในส่วนกลาง

## 1.9 การเสนอผลและจัดทำรายงานผล

การจัดทำรายงานผลสำมะโนอุตสาหกรรม พ.ศ. 2550 (ข้อมูลพื้นฐาน : ในเขตเทศบาล) มีดังนี้

- 1) รายงานผลเบื้องต้นจำนวน 7 ฉบับ ได้แก่ รายงานผลเบื้องต้นของกรุงเทพมหานคร ปริมณฑล ภาคกลาง ภาคเหนือ ภาคตะวันออกเฉียงเหนือ ภาคใต้และทั่วราชอาณาจักร
- 2) รายงานผลระดับจังหวัด จำนวน 76 ฉบับ
- 3) รายงานผลระดับภาคและทั่วราชอาณาจักร จำนวน 6 ฉบับ ได้แก่ รายงานผลของปริมณฑล ภาคกลาง ภาคเหนือ ภาคตะวันออกเฉียงเหนือ ภาคใต้ และทั่วราชอาณาจักร



## บทที่ 2

### สรุปข้อมูลที่สำคัญ

#### 2.1 จำนวนสถานประกอบการ

ผลจากการทำสำมะโนอุตสาหกรรม พ.ศ. 2550 (ข้อมูลพื้นฐาน: ในเขตเทศบาล) จังหวัดเพชรบูรณ์ พบว่ามีสถานประกอบการทั้งหมด จำนวน 8,350 สถานประกอบการ เมื่อพิจารณาเป็นรายอำเภอ ได้แก่ อำเภอเมืองเพชรบูรณ์ มีสถานประกอบการมากที่สุด จำนวน 2,729 สถานประกอบการ อำเภอวิเชียรบุรี จำนวน 1,339 สถานประกอบการ อำเภอหล่มสัก มีจำนวน 1,016 สถานประกอบการ อำเภอหนองไผ่ มีจำนวน 822 สถานประกอบการ อำเภอ빙สามพัน มีจำนวน 687 สถานประกอบการ อำเภอชนแดน มีจำนวน 625 สถานประกอบการ อำเภอศรีเทพ มีจำนวน 398 สถานประกอบการ อำเภอหล่มเก่า มีจำนวน 392 สถานประกอบการ และอำเภอวังโป่งมีสถานประกอบการน้อยที่สุดคือ 342 สถานประกอบการ หรือประมาณร้อยละ 32.7 , 16.0 , 12.2 , 9.8 , 8.2 , 7.5 , 4.8 , 4.7 และ 4.1 ตามลำดับ

#### ตาราง ก จำนวนและร้อยละของสถานประกอบการ จำแนกตามอำเภอ

อำเภอ	จำนวน	ร้อยละ
รวม	8,350	100.0
อำเภอเมืองเพชรบูรณ์	2,729	32.7
อำเภอชนแดน	625	7.5
อำเภอหล่มสัก	1,016	12.2
อำเภอหล่มเก่า	392	4.7
อำเภอวิเชียรบุรี	1,339	16.0
อำเภอศรีเทพ	398	4.8
อำเภอหนองไผ่	822	9.8
อำเภอ빙สามพัน	687	8.2
อำเภอวังโป่ง	342	4.1

## 2.2 กิจกรรมทางเศรษฐกิจ

ในจังหวัดเพชรบูรณ์กิจกรรมทางเศรษฐกิจส่วนใหญ่ เป็นกิจกรรมการขายปลีก ยกเว้นยานยนต์ และรถจักรยานยนต์ รวมทั้งการซ่อมแซมของใช้ส่วนบุคคลและของใช้ในครัวเรือน จำนวน 3,207 สถานประกอบการหรือ ประมาณร้อยละ 38.4 รองลงมาเป็นสถานประกอบการที่ดำเนินกิจการด้าน นันทนาการและการบริการอื่นๆ กิจการด้านธุรกิจโรงแรมและภัตตาคาร มีจำนวน 1,044 และ 1,024 สถานประกอบการ หรือประมาณร้อยละ 12.5 และ 12.3 ตามลำดับ สำหรับกิจกรรมด้านโรงพยาบาลมี จำนวนน้อยที่สุดคือ 8 สถานประกอบการหรือร้อยละ 0.1

### ตาราง ข จำนวนและร้อยละของสถานประกอบการ จำแนกตามกิจกรรมทางเศรษฐกิจ

กิจกรรมทางเศรษฐกิจ	จำนวน	ร้อยละ
<b>รวม</b>	<b>8,350</b>	<b>100.0</b>
□ การขาย การบำรุงรักษา และการซ่อมแซมยานยนต์และรถจักรยานยนต์ รวมทั้งการขายปลีกน้ำมันเชื้อเพลิงรถยนต์	823	9.8
□ การขายส่งและการค้าเพื่อค่านายหน้า ยกเว้นยานยนต์และรถจักรยานยนต์	314	3.8
□ การขายปลีก ยกเว้นยานยนต์และรถจักรยานยนต์ รวมทั้งการซ่อมแซมของใช้ส่วนบุคคลและของใช้ในครัวเรือน	3,207	38.4
□ โรงแรมและภัตตาคาร	1,024	12.3
□ กิจกรรมด้านอสังหาริมทรัพย์	233	2.8
□ กิจกรรมด้านคอมพิวเตอร์และกิจการที่เกี่ยวข้อง	48	0.6
□ การให้เช่าเครื่องจักรและเครื่องอุปกรณ์โดยไม่มีผู้ควบคุม การวิจัยและการพัฒนา และกิจกรรมด้านธุรกิจอื่น ๆ	443	5.3
□ กิจกรรมนันทนาการและการบริการอื่น ๆ	1,044	12.5
□ การผลิต	864	10.3
□ การก่อสร้าง	102	1.2
□ การขนส่งทางบก สถานที่เก็บสินค้า ตัวแทนธุรกิจการท่องเที่ยว และการโทรคมนาคม	240	2.9
□ กิจกรรมด้านโรงพยาบาล	8	0.1

ตาราง ค จำนวนและร้อยละของสถานประกอบการ จำแนกตามกิจกรรมทางเศรษฐกิจ  
และขนาดของสถานประกอบการ

กิจกรรมทางเศรษฐกิจ	รวม	ขนาดของสถานประกอบการ (จำนวนคนทำงาน)		
		1-50 คน	51-200 คน	มากกว่า 200 คน
<b>รวม</b>	<b>8,350</b>	<b>8,321</b>	<b>19</b>	<b>10</b>
	(100.0)	(99.7)	(0.2)	(0.1)
□ การขาย การบำรุงรักษา และการซ่อมแซมยานยนต์และ รถจักรยานยนต์ รวมทั้งการขายปลีกน้ำมันเชื้อเพลิงรถยนต์	823	822	1	-
	(100.0)	(99.9)	(0.1)	-
□ การขายส่งและการค้าเพื่อค่านายหน้า ยกเว้นยานยนต์และ รถจักรยานยนต์	314	313	1	-
	(100.0)	(99.7)	(0.3)	-
□ การขายปลีก ยกเว้นยานยนต์และรถจักรยานยนต์ รวมทั้งการ ซ่อมแซมของใช้ส่วนบุคคลและของใช้ในครัวเรือน	3,207	3,204	2	1
	(100.0)	(99.9)	(0.1)	(..)
□ โรงแรมและภัตตาคาร	1,024	1,022	2	-
	(100.0)	(99.8)	(0.2)	-
□ กิจกรรมด้านอสังหาริมทรัพย์	233	232	-	1
	(100.0)	(99.6)	-	(0.4)
□ กิจกรรมด้านคอมพิวเตอร์และกิจกรรมที่เกี่ยวข้อง	48	48	-	-
	(100.0)	(100.0)	-	-
□ การให้เช่าเครื่องจักรและเครื่องอุปกรณ์โดยไม่มีผู้ควบคุม การวิจัย และการพัฒนา และกิจกรรมด้านธุรกิจอื่น ๆ	443	442	-	1
	(100.0)	(99.8)	-	(0.2)
□ กิจกรรมนันทนาการและการบริการอื่น ๆ	1,044	1,043	1	-
	(100.0)	(99.9)	(0.1)	-
□ การผลิต	864	857	6	1
	(100.0)	(99.2)	(0.7)	(0.1)
□ การก่อสร้าง	102	100	1	1
	(100.0)	(98.0)	(1.0)	(1.0)
□ การขนส่งทางบก สถานที่เก็บสินค้า ตัวแทนธุรกิจการท่องเที่ยว และการโทรคมนาคม	240	238	-	2
	(100.0)	(99.2)	-	(0.8)
□ กิจกรรมด้านโรงพยาบาล	8	-	5	3
	(100.0)	-	(62.5)	(37.5)

หมายเหตุ : .. จำนวนเล็กน้อย

เมื่อพิจารณากิจกรรมทางเศรษฐกิจ จำแนกตามขนาดของสถานประกอบการ พบว่า เกือบทุก  
กิจกรรมทางเศรษฐกิจมีขนาดของสถานประกอบการที่มีคนทำงานอยู่ช่วง 1-50 คน ซึ่งเป็นสถานประกอบการ  
ขนาดย่อม มีจำนวน 8,321 แห่ง หรือร้อยละ 99.7 อีกประมาณร้อยละ 0.2 เป็นสถานประกอบการขนาดกลางที่  
มีขนาดคนทำงานช่วง 51-200 คน มีจำนวน 19 แห่ง และสถานประกอบการที่มีขนาดคนทำงาน มากกว่า 200  
คนขึ้นไป มีจำนวน 10 แห่ง ประมาณร้อยละ 0.1

### 2.3 ขนาดของสถานประกอบการ

ข้อมูลจำนวนคนทำงานในตาราง ๖ แสดงให้เห็นว่าในจังหวัดเพชรบูรณ์ สถานประกอบการขนาดเล็กที่มีคนทำงานตั้งแต่ 1 - 5 คน มีจำนวนมากที่สุด จำนวน 7,787 สถานประกอบการ หรือร้อยละ 93.3 รองลงมาเป็นสถานประกอบการที่มีคนทำงาน 6 – 10 คน และคนทำงาน 11 – 15 คน จำนวน 342 และ 100 สถานประกอบการ หรือร้อยละ 4.1 และ 1.2 ตามลำดับ ส่วนสถานประกอบการขนาดใหญ่ เช่น ขนาดคนทำงาน มากกว่า 500 คน มีจำนวน 4 สถานประกอบการ เท่านั้น

### 2.4 รูปแบบการจัดตั้งตามกฎหมาย

เมื่อพิจารณารูปแบบการจัดตั้งตามกฎหมาย พบว่า มีรูปแบบการจัดตั้งเป็นส่วนบุคคลมากที่สุดมีจำนวน 7,944 สถานประกอบการหรือประมาณร้อยละ 95.1 รองลงมาเป็นการจัดตั้งในรูปแบบห้างหุ้นส่วนจำกัด ห้างหุ้นส่วนสามัญนิติบุคคลมีจำนวน 199 สถานประกอบการหรือคิดเป็นร้อยละ 2.4 จัดตั้งในรูปแบบบริษัท บริษัทจำกัด (มหาชน) มีจำนวน 170 สถานประกอบการหรือคิดเป็นร้อยละ 2.0 นอกจากนี้เป็นการจัดตั้งในรูปแบบอื่นๆ เช่น กลุ่มแม่บ้าน ชมรมต่างๆ ส่วนราชการ รัฐวิสาหกิจ และสหกรณ์ มีจำนวน 15, 13 และ 9 สถานประกอบการ

## 2.5 รูปแบบการจัดตั้งทางเศรษฐกิจ

จากสถานประกอบการทั้งหมดในจังหวัดเพชรบูรณ์ที่อยู่ในเขตเทศบาลจำนวน 8,350 สถานประกอบการ พบว่ามีรูปแบบการจัดตั้งทางเศรษฐกิจเป็นสำนักงานแห่งเดียวสูงถึงร้อยละ 96.7 ส่วนสถานประกอบการที่เหลือมีรูปแบบจัดตั้งทางเศรษฐกิจเป็นสำนักงานสาขา มีร้อยละ 3.0 และที่มีการจัดตั้งเป็นสำนักงานใหญ่ มีประมาณร้อยละ 0.3

ตาราง ง จำนวนและร้อยละของสถานประกอบการ จำแนกตามลักษณะของสถานประกอบการ

ลักษณะของสถานประกอบการ	จำนวน	ร้อยละ
<b>รวม</b>	<b>8,350</b>	<b>100.0</b>
<b>ขนาดของสถานประกอบการ (จำนวนคนทำงาน)</b>		
1 – 5 คน	7,787	93.3
6 – 10 คน	342	4.1
11 – 15 คน	100	1.2
16 – 20 คน	34	0.4
21 – 25 คน	30	0.4
26 – 30 คน	8	0.1
31 – 50 คน	20	0.2
51 – 100 คน	9	0.1
101 – 200 คน	10	0.1
201 – 500 คน	6	0.1
มากกว่า 500 คน	4	..
<b>รูปแบบการจัดตั้งตามกฎหมาย</b>		
ส่วนบุคคล	7,944	95.1
ห้างหุ้นส่วนจำกัด ห้างหุ้นส่วนสามัญนิติบุคคล	199	2.4
บริษัทจำกัด บริษัทจำกัด (มหาชน)	170	2.0
ส่วนราชการ รัฐวิสาหกิจ	13	0.2
สหกรณ์	9	0.1
อื่น ๆ	15	0.2
<b>รูปแบบการจัดตั้งทางเศรษฐกิจ</b>		
สำนักงานแห่งเดียว	8,077	96.7
สำนักงานใหญ่	25	0.3
สำนักงานสาขา	248	3.0

หมายเหตุ : .. จำนวนเล็กน้อย

## 2.6 คนทำงานและลูกจ้าง

### 1) จำนวนคนทำงาน

เมื่อพิจารณาจำนวนคนทำงานตามขนาดของสถานประกอบการ พบว่าสถานประกอบการที่มีคนทำงานตั้งแต่ 1-15 คน มีจำนวนคนทำงานมากที่สุดมีจำนวน 17,970 คน หรือร้อยละ 67.5 รองลงมาเป็นสถานประกอบการที่มีคนทำงานมากกว่า 200 คน มีจำนวนคนทำงาน 4,321 คน หรือร้อยละ 16.2 และสถานประกอบการที่มีขนาดคนทำงาน 51-200 คน มีจำนวน 2,047 คนหรือร้อยละ 7.7 ตามลำดับ เมื่อพิจารณากิจกรรมทางเศรษฐกิจ พบว่ากิจกรรมการขายปลีก ยกเว้นยานยนต์และรถจักรยานยนต์ รวมทั้งการซ่อมแซมของใช้ส่วนบุคคลและของใช้ในครัวเรือน มีคนทำงานมากที่สุด มีจำนวน 7,456 คน หรือประมาณร้อยละ 28.0 รองลงมาเป็นกิจกรรมทางด้านการผลิตมีคนทำงาน จำนวน 3,600 คน หรือร้อยละ 13.5 และกิจกรรมด้านโรงแรมและภัตตาคาร มีคนทำงาน จำนวน 3,011 คน หรือประมาณร้อยละ 11.3

### 2) จำนวนลูกจ้าง

สำหรับลูกจ้างที่ทำงานในสถานประกอบการต่างๆ ในจังหวัดเพชรบูรณ์นั้นพบว่า เป็นลูกจ้างที่อยู่ในสถานประกอบการขนาดเล็กมีคนทำงาน 1-15 คน มากที่สุดร้อยละ 41.5 รองลงมาเป็นลูกจ้างที่ทำงานอยู่ในสถานประกอบการที่มีคนทำงานมากกว่า 200 คน มีประมาณร้อยละ 28.7 ในส่วนของกิจกรรมทางเศรษฐกิจ พบว่ากิจกรรมการขายปลีก ยกเว้นยานยนต์และรถจักรยานยนต์ รวมทั้งการซ่อมแซมของใช้ส่วนบุคคลและของใช้ในครัวเรือนมีจำนวนลูกจ้างมากที่สุด มีจำนวน 2,228 คน หรือร้อยละ 17.4 รองลงมาเป็นกิจกรรมด้านการผลิต มีจำนวนลูกจ้าง 2,144 คน คิดเป็นร้อยละ 16.7 และกิจกรรมด้านโรงพยาบาล มีลูกจ้างจำนวน 2,067 คนหรือร้อยละ 16.1

ตาราง จ จำนวนและร้อยละของพนักงานและลูกจ้าง จำแนกตามขนาดของสถานประกอบการและกิจกรรมทางเศรษฐกิจ

ขนาดของสถานประกอบการ/ กิจกรรมทางเศรษฐกิจ	จำนวนสถาน ประกอบการ	พนักงาน		ลูกจ้าง	
		จำนวน	ร้อยละ	จำนวน	ร้อยละ
<b>รวม</b>	<b>8,350</b>	<b>26,627</b>	<b>100.0</b>	<b>12,837</b>	<b>100.0</b>
<b>ขนาดของสถานประกอบการ (จำนวนพนักงาน)</b>					
1 – 15 คน	8,229	17,970	67.5	5,321	41.5
16 – 25 คน	64	1,286	4.8	1,025	8.0
26 – 30 คน	8	230	0.9	159	1.2
31 – 50 คน	20	773	2.9	627	4.9
51 – 200 คน	19	2,047	7.7	2,015	15.7
มากกว่า 200 คน	10	4,321	16.2	3,690	28.7
<b>กิจกรรมทางเศรษฐกิจ</b>					
□ การขาย การบำรุงรักษา และการซ่อมแซมยานยนต์และรถจักรยานยนต์รวมทั้งการขายปลีกน้ำมันเชื้อเพลิงรถยนต์	823	2,476	9.3	1,251	9.7
□ การขายส่งและการค้าเพื่อค่านายหน้า ยกเว้นยานยนต์และรถจักรยานยนต์	314	1,480	5.6	897	7.0
□ การขายปลีก ยกเว้นยานยนต์และรถจักรยานยนต์ รวมทั้งการซ่อมแซมของใช้ส่วนบุคคลและของใช้ในครัวเรือน	3,207	7,456	28.0	2,228	17.4
□ โรงแรมและภัตตาคาร	1,024	3,011	11.3	1,130	8.8
□ กิจกรรมด้านอสังหาริมทรัพย์	233	616	2.3	335	2.6
□ กิจกรรมด้านคอมพิวเตอร์และกิจกรรมที่เกี่ยวข้อง	48	88	0.3	24	0.2
□ การให้เช่าเครื่องจักรและเครื่องอุปกรณ์โดยไม่มีผู้ควบคุมการวิจัยและการพัฒนา และกิจกรรมด้านธุรกิจอื่น ๆ	443	1,192	4.5	297	2.3
□ กิจกรรมนันทนาการและการบริการอื่น ๆ	1,044	1,954	7.3	603	4.7
□ การผลิต	864	3,600	13.5	2,144	16.7
□ การก่อสร้าง	102	1,370	5.1	1,196	9.3
□ การขนส่งทางบก สถานที่เก็บสินค้า ตัวแทนธุรกิจการท่องเที่ยวและการโทรคมนาคม	240	1,156	4.3	665	5.2
□ กิจกรรมด้านโรงพยาบาล	8	2,228	8.4	2,067	16.1

ตารางสถิติ  
*Statistical Tables*



## ตารางสถิติ

- ตาราง 1 จำนวนสถานประกอบการ จำแนกตามกิจกรรมทางเศรษฐกิจ อำเภอและตำบล
- ตาราง 2 จำนวนสถานประกอบการ จำแนกตามรูปแบบการจัดตั้งตามกฎหมาย อำเภอและตำบล
- ตาราง 3 จำนวนสถานประกอบการ จำแนกตามรูปแบบการจัดตั้งทางเศรษฐกิจ อำเภอและตำบล
- ตาราง 4 จำนวนสถานประกอบการ จำแนกตามสัดส่วนของการร่วมลงทุนหรือถือหุ้น  
ของต่างประเทศ อำเภอและตำบล
- ตาราง 5 จำนวนสถานประกอบการ จำแนกตามประเทศที่ร่วมลงทุนหรือถือหุ้น อำเภอและตำบล
- ตาราง 6 จำนวนสถานประกอบการ จำแนกตามขนาดของสถานประกอบการ  
(จำนวนคนทำงาน) อำเภอและตำบล
- ตาราง 7 จำนวนคนทำงานในสถานประกอบการ จำแนกตามขนาดของสถานประกอบการ  
(จำนวนคนทำงาน) อำเภอและตำบล
- ตาราง 8 จำนวนสถานประกอบการ จำแนกตามรูปแบบการจัดตั้งตามกฎหมาย  
และกิจกรรมทางเศรษฐกิจ
- ตาราง 9 จำนวนสถานประกอบการ จำแนกตามรูปแบบการจัดตั้งทางเศรษฐกิจ  
และกิจกรรมทางเศรษฐกิจ
- ตาราง 10 จำนวนสถานประกอบการ จำแนกตามสัดส่วนของการร่วมลงทุนหรือถือหุ้น  
ของต่างประเทศ และกิจกรรมทางเศรษฐกิจ
- ตาราง 11 จำนวนสถานประกอบการ จำแนกตามประเทศที่ร่วมลงทุนหรือถือหุ้น  
และกิจกรรมทางเศรษฐกิจ
- ตาราง 12 จำนวนสถานประกอบการ จำแนกตามขนาดของสถานประกอบการ  
(จำนวนคนทำงาน) และกิจกรรมทางเศรษฐกิจ
- ตาราง 13 จำนวนคนทำงานในสถานประกอบการ จำแนกตามขนาดของสถานประกอบการ  
(จำนวนคนทำงาน) และกิจกรรมทางเศรษฐกิจ
- ตาราง 14 จำนวนลูกจ้างในสถานประกอบการ จำแนกตามขนาดของสถานประกอบการ  
(จำนวนคนทำงาน) อำเภอและตำบล
- ตาราง 15 จำนวนลูกจ้างในสถานประกอบการ จำแนกตามขนาดของสถานประกอบการ  
(จำนวนคนทำงาน) และกิจกรรมทางเศรษฐกิจ

ตาราง 1 จำนวนสถานประกอบการ จำแนกตามกิจกรรมทางเศรษฐกิจ อำเภอและตำบล  
TABLE 1 NUMBER OF ESTABLISHMENTS BY ECONOMIC ACTIVITY, AMPHOE AND TAMBON

อำเภอ/ตำบล	กิจกรรมทางเศรษฐกิจ Economic Activity																กิจกรรมด้าน โรงพยาบาล Hospital activities	Amphoe/Tambon
	จำนวน สถาน ประกอบ การ	การขาย การบำรุงรักษา และการซ่อมแซมรถยนต์ รวมทั้ง การขายจักรยานยนต์ รวมทั้ง รถจักรยานยนต์	การขายส่ง และการค้า เพื่อค้าปลีก ยกเว้น ยานยนต์ และ รถจักรยานยนต์	การขายปลีก ยกเว้นยานยนต์ และรถจักรยานยนต์ รวมทั้ง การซ่อมแซมของใช้ส่วนบุคคล และของใช้ในครัวเรือน	โรงแรม และภัตตาคาร Hotels and restaurants	กิจกรรมด้าน อสังหาริมทรัพย์ Real estate activities	กิจกรรมด้าน คอมพิวเตอร์ และกิจการ ที่เกี่ยวข้อง Computer and related activities	การให้เข้าเครื่องจักร และเครื่องอุปโภค โดย ไม่มีผู้ดำเนินงาน การวิจัยและการพัฒนา และกิจการด้านธุรกิจอื่น ๆ	นันทนาการ และการบริการอื่น ๆ Recreational and other service activities	การผลิต Manufacturing	กาก่อสร้าง Construction	การขนส่งทางบก การเก็บสินค้า ต้นเหตุธุรกิจ การท่องเที่ยว และการใช้คอมพิวเตอร์	Other land transport, storage and warehousing, activities of	การขนส่งทางบก การเก็บสินค้า ต้นเหตุธุรกิจ การท่องเที่ยว และการใช้คอมพิวเตอร์	การขนส่งทางบก การเก็บสินค้า ต้นเหตุธุรกิจ การท่องเที่ยว และการใช้คอมพิวเตอร์	การขนส่งทางบก การเก็บสินค้า ต้นเหตุธุรกิจ การท่องเที่ยว และการใช้คอมพิวเตอร์		
<b>รวม</b>	<b>8,350</b>	<b>823</b>	<b>314</b>	<b>3,207</b>	<b>1,024</b>	<b>233</b>	<b>48</b>	<b>443</b>	<b>1,044</b>	<b>864</b>	<b>102</b>	<b>240</b>	<b>8</b>	<b>8</b>	<b>240</b>	<b>8</b>	<b>Total</b>	
<b>เมืองเพชรบุรี</b>	<b>2,729</b>	<b>225</b>	<b>73</b>	<b>967</b>	<b>367</b>	<b>159</b>	<b>18</b>	<b>192</b>	<b>372</b>	<b>226</b>	<b>34</b>	<b>93</b>	<b>3</b>	<b>3</b>	<b>93</b>	<b>3</b>	<b>Mueang Phetchabun</b>	
โนนสูง	2,200	164	48	766	321	148	15	163	300	181	19	72	3	3	72	3	Nai Mueang	
ท่าวล	322	37	16	125	30	8	3	18	42	26	4	13	-	-	13	-	Tha Phon	
วังมะปูด	207	24	9	76	16	3	-	11	30	19	11	8	-	-	8	-	Wang Chomphu	
<b>ชนแดน</b>	<b>625</b>	<b>75</b>	<b>20</b>	<b>278</b>	<b>68</b>	<b>5</b>	<b>5</b>	<b>34</b>	<b>70</b>	<b>55</b>	<b>7</b>	<b>8</b>	<b>-</b>	<b>-</b>	<b>8</b>	<b>-</b>	<b>Chon Daen</b>	
ชนแดน	273	30	9	119	31	5	4	15	32	20	3	5	-	-	5	-	Chon Daen	
ดงขุย	174	18	4	87	19	-	-	9	16	18	2	1	-	-	1	-	Dong Khui	
ท่าข้าม	138	20	3	56	16	-	1	9	20	9	2	2	-	-	2	-	Tha Kham	
ตะกั่วไร	40	7	4	16	2	-	-	1	2	8	-	-	-	-	-	-	Takut T-Ri	
ห้วยลึก	1,016	89	40	422	156	7	3	49	132	92	2	22	2	2	22	2	Lom Sak	
ห้วยลึก	1,016	89	40	422	156	7	3	49	132	92	2	22	2	2	22	2	Lom Sak	
ห้วยเก่า	392	37	15	172	69	1	4	13	44	20	4	13	-	-	13	-	Lom Kao	
ห้วยเก่า	392	37	15	172	69	1	4	13	44	20	4	13	-	-	13	-	Lom Kao	
<b>วิเชียรบุรี</b>	<b>1,339</b>	<b>134</b>	<b>69</b>	<b>496</b>	<b>131</b>	<b>23</b>	<b>8</b>	<b>56</b>	<b>149</b>	<b>202</b>	<b>26</b>	<b>44</b>	<b>1</b>	<b>1</b>	<b>44</b>	<b>1</b>	<b>Wichian Buri</b>	
ท่าไร่	827	83	40	314	78	17	5	35	88	121	18	28	-	-	28	-	Tha Rong	
สระประดู่	157	13	5	48	36	1	-	5	13	26	2	7	1	1	7	1	Sa Pradu	
พุดย	355	38	24	134	17	5	3	16	48	55	6	9	-	-	9	-	Phu Toei	
<b>ศรีเทพ</b>	<b>398</b>	<b>33</b>	<b>13</b>	<b>161</b>	<b>25</b>	<b>6</b>	<b>3</b>	<b>18</b>	<b>46</b>	<b>76</b>	<b>5</b>	<b>12</b>	<b>-</b>	<b>-</b>	<b>12</b>	<b>-</b>	<b>Si Thep</b>	
สระกรวด	398	33	13	161	25	6	3	18	46	76	5	12	-	-	12	-	Sa Krut	
หนองไผ่	822	91	31	331	82	14	5	33	109	87	15	23	1	1	23	1	Nong Phai	
หนองไผ่	822	91	31	331	82	14	5	33	109	87	15	23	1	1	23	1	Nong Phai	
นาเฉลียง	178	9	5	79	19	1	1	7	32	9	6	10	-	-	10	-	Na Chaleng	
หนองไผ่	580	75	22	232	57	12	4	23	67	66	9	12	1	1	12	1	Nong Phai	
ยางงาม	64	7	4	20	6	1	-	3	10	12	-	1	-	-	1	-	Yang Ngam	
<b>บ้านสามพัน</b>	<b>687</b>	<b>112</b>	<b>30</b>	<b>251</b>	<b>82</b>	<b>7</b>	<b>2</b>	<b>29</b>	<b>83</b>	<b>74</b>	<b>6</b>	<b>10</b>	<b>1</b>	<b>1</b>	<b>10</b>	<b>1</b>	<b>Bang Sam Phan</b>	
บ้านสามพัน	438	58	15	178	52	2	2	20	61	43	3	3	1	1	3	1	Sang Samo Thot	
บ้านสามพัน	249	54	15	73	30	5	-	9	22	31	3	7	-	-	7	-	Buang Sam Phan	
วังโป่ง	342	27	23	129	44	11	-	19	39	32	3	15	-	-	15	-	Wang Pong	
วังโป่ง	225	19	10	88	26	6	-	16	28	20	2	10	-	-	10	-	Wang Pong	
ท่าตอง	117	8	13	41	18	5	-	3	11	12	1	5	-	-	5	-	Tha Dong	

ที่มา : สำนักงานอุตสาหกรรม พ.ศ. 2550 (ข้อมูลพื้นฐาน : ในเขตเทศบาล) จังหวัดเพชรบุรี สำนักงานสถิติแห่งชาติ กระทรวงเทคโนโลยีสารสนเทศและการสื่อสาร  
Source : The 2007 Industrial Census (Basic Information) , Phetchabun Province, National Statistical Office, Ministry of Information and Communication Technology.

ตาราง 2 จำนวนสถานประกอบการ จำแนกตามรูปแบบการจัดตั้งตามกฎหมาย อำเภอและตำบล

TABLE 2 NUMBER OF ESTABLISHMENTS BY FORM OF LEGAL ORGANIZATION, AMPHOE AND TAMBON

อำเภอ/ตำบล	จำนวน สถานประกอบการ Number of establishments	รูปแบบการจัดตั้งตามกฎหมาย Form of legal organization						Amphoe/Tambon
		ส่วนบุคคล Individual proprietor	หุ้นส่วนจำกัด หุ้นส่วนสามัญ นิติบุคคล Juristic partnership	บริษัทจำกัด บริษัทจำกัด (มหาชน) Company limited, Public company limited	ส่วนราชการ รัฐวิสาหกิจ Government, State-enterprises	สหกรณ์ Cooperatives	อื่น ๆ Others	
<b>รวม</b>	<b>8,350</b>	<b>7,944</b>	<b>199</b>	<b>170</b>	<b>13</b>	<b>9</b>	<b>15</b>	<b>Total</b>
<b>เมืองเพชรบูรณ์</b>	<b>2,729</b>	<b>2,563</b>	<b>72</b>	<b>81</b>	<b>7</b>	<b>4</b>	<b>2</b>	<b>Mueang Phetchabun</b>
ในเมือง	2,200	2,052	63	73	7	4	1	Nai Mueang
ท่าพล	322	311	6	4	-	-	1	Tha Phon
วังชมภู	207	200	3	4	-	-	-	Wang Chomphu
<b>ชนแดน</b>	<b>625</b>	<b>605</b>	<b>13</b>	<b>4</b>	<b>1</b>	<b>1</b>	<b>1</b>	<b>Chon Daen</b>
ชนแดน	273	263	6	3	1	-	-	Chon Daen
ดงขุย	174	170	3	-	-	1	-	Dong Khui
ท่าข้าม	138	134	2	1	-	-	1	Tha Kham
ตะกุดไผ่	40	38	2	-	-	-	-	Takut T-Ri
<b>หล่มสัก</b>	<b>1,016</b>	<b>949</b>	<b>34</b>	<b>31</b>	<b>1</b>	<b>1</b>	<b>-</b>	<b>Lom Sak</b>
หล่มสัก	1,016	949	34	31	1	1	-	Lom Sak
<b>หล่มเก่า</b>	<b>392</b>	<b>381</b>	<b>5</b>	<b>5</b>	<b>-</b>	<b>1</b>	<b>-</b>	<b>Lom Kao</b>
หล่มเก่า	392	381	5	5	-	1	-	Lom Kao
<b>วิเชียรบุรี</b>	<b>1,339</b>	<b>1,291</b>	<b>25</b>	<b>16</b>	<b>2</b>	<b>1</b>	<b>4</b>	<b>Wichian Buri</b>
ท่าโรง	827	797	14	13	-	1	2	Tha Rong
สระประดู่	157	151	2	2	1	-	1	Sa Pradu
พุน้อย	355	343	9	1	1	-	1	Phu Toei
<b>ศรีเทพ</b>	<b>398</b>	<b>376</b>	<b>12</b>	<b>4</b>	<b>-</b>	<b>-</b>	<b>6</b>	<b>Si Thep</b>
สระกรวด	398	376	12	4	-	-	6	Sa Kruat

ตาราง 2 จำนวนสถานประกอบการ จำแนกตามรูปแบบการจัดตั้งตามกฎหมาย อำเภอและตำบล (ต่อ)

TABLE 2 NUMBER OF ESTABLISHMENTS BY FORM OF LEGAL ORGANIZATION, AMPHOE AND TAMBON (Cont'd)

อำเภอ/ตำบล	จำนวน สถานประกอบการ Number of establishments	รูปแบบการจัดตั้งตามกฎหมาย Form of legal organization						อื่น ๆ Others	Amphoe/Tambon
		ส่วนบุคคล Individual proprietor	หุ้นส่วนจำกัด หุ้นส่วนสามัญ นิติบุคคล Juristic partnership	บริษัทจำกัด บริษัทจำกัด (มหาชน) Company limited, Public company limited	ส่วนราชการ รัฐวิสาหกิจ Government, State-enterprises	สหกรณ์ Cooperatives			
หนองไผ่	822	793	17	11	1	-	-	Nong Phai	
นาเฉลียง	178	176	-	2	-	-	-	Na Chaliang	
หนองไผ่	580	557	14	8	1	-	-	Nong Phai	
ยางงาม	64	60	3	1	-	-	-	Yang Ngam	
บึงสามพัน	687	653	15	16	1	1	1	Bung Sam Phan	
ซับสมอทอด	438	419	8	8	1	1	1	Sap Samo Thot	
บึงสามพัน	249	234	7	8	-	-	-	Bueng Sam Phan	
วังโป่ง	342	333	6	2	-	-	1	Wang Pong	
วังโป่ง	225	218	5	2	-	-	-	Wang Pong	
ท้ายดง	117	115	1	-	-	-	1	Thai Dong	

ที่มา : สำมะโนอุตสาหกรรม พ.ศ. 2550 (ข้อมูลพื้นฐาน : ในเขตเทศบาล) จังหวัดเพชรบูรณ์ สำนักงานสถิติแห่งชาติ กระทรวงเทคโนโลยีสารสนเทศและการสื่อสาร

Source : The 2007 Industrial Census (Basic Information : Municipal area), Phetchabun Province, National Statistical Office, Ministry of Information and Communication Technology.

ตาราง 3 จำนวนสถานประกอบการ จำแนกตามรูปแบบการจัดตั้งทางเศรษฐกิจ อำเภอและตำบล

TABLE 3 NUMBER OF ESTABLISHMENTS BY FORM OF ECONOMIC ORGANIZATION, AMPHOE AND TAMBON

อำเภอ/ตำบล	จำนวน สถานประกอบการ Number of establishments	รูปแบบการจัดตั้งทางเศรษฐกิจ Form of economic organization			อำเภอ/ตำบล Amphoe/ Tambon
		สำนักงานเดี่ยว Single unit	สำนักงานใหญ่ Head office	สำนักงานสาขา Branch	
<b>รวม</b>	<b>8,350</b>	<b>8,077</b>	<b>25</b>	<b>248</b>	<b>Total</b>
<b>เมืองเพชรบุรี</b>	<b>2,729</b>	<b>2,617</b>	<b>6</b>	<b>106</b>	<b>Mueang Phetchabun</b>
ในเมือง	2,200	2,101	5	94	Nai Mueang
ท่าพล	322	316	1	5	Tha Phon
วังชมภู	207	200	-	7	Wang Chomphu
<b>ชนแดน</b>	<b>625</b>	<b>617</b>	<b>1</b>	<b>7</b>	<b>Chon Daen</b>
ชนแดน	273	267	1	5	Chon Daen
ดงขุย	174	173	-	1	Dong Khui
ท่าข้าม	138	137	-	1	Tha Kham
ตะกุดไร	40	40	-	-	Takut T-Ri
<b>หล่มสัก</b>	<b>1,016</b>	<b>972</b>	<b>4</b>	<b>40</b>	<b>Lom Sak</b>
หล่มสัก	1,016	972	4	40	Lom Sak
<b>หล่มเก่า</b>	<b>392</b>	<b>378</b>	<b>-</b>	<b>14</b>	<b>Lom Kao</b>
หล่มเก่า	392	378	-	14	Lom Kao
<b>วิเชียรบุรี</b>	<b>1,339</b>	<b>1,298</b>	<b>6</b>	<b>35</b>	<b>Wichian Buri</b>
ท่าโรง	827	801	3	23	Tha Rong
สระประดู่	157	152	1	4	Sa Pradu
พุเตย	355	345	2	8	Phu Toei
<b>ศรีเทพ</b>	<b>398</b>	<b>387</b>	<b>2</b>	<b>9</b>	<b>Si Thep</b>
สระกรวด	398	387	2	9	Sa Kruat

ตาราง 3 จำนวนสถานประกอบการ จำแนกตามรูปแบบการจัดตั้งทางเศรษฐกิจ อำเภอและตำบล (ต่อ)

TABLE 3 NUMBER OF ESTABLISHMENTS BY FORM OF ECONOMIC ORGANIZATION, AMPHOE AND TAMBON (Cont'd)

อำเภอ/ตำบล	จำนวน สถานประกอบการ Number of establishments	รูปแบบการจัดตั้งทางเศรษฐกิจ Form of economic organization			Amphoe/ Tambon
		สำนักงานเดี่ยว Single unit	สำนักงานใหญ่ Head office	สำนักงานสาขา Branch	
หนองไผ่	822	813	-	9	Nong Phai
นาเจ็ดยักษ์	178	176	-	2	Na Chaliang
หนองไผ่	580	574	-	6	Nong Phai
ยางงาม	64	63	-	1	Yang Ngam
บึงสามพัน	687	667	1	19	Bung Sam Phan
ซับสมอทอด	438	427	1	10	Sap Samo Thot
บึงสามพัน	249	240	-	9	Bueng Sam Phan
วังโป่ง	342	328	5	9	Wang Pong
วังโป่ง	225	212	5	8	Wang Pong
ท้ายดง	117	116	-	1	Thai Dong

ที่มา : สำมะโนอุตสาหกรรม พ.ศ. 2550 (ข้อมูลพื้นฐาน : ในเขตเทศบาล) จังหวัดเพชรบูรณ์ สำนักงานสถิติแห่งชาติ กระทรวงเทคโนโลยีสารสนเทศและการสื่อสาร

Source : The 2007 Industrial Census (Basic Information : Municipal area), Petchabun Province, National Statistical Office, Ministry of Information and Communication Technology.

ตาราง 4 จำนวนสถานประกอบการ จำแนกตามสัดส่วนของการร่วมลงทุนหรือถือหุ้นของต่างประเทศ อำเภอและตำบล

TABLE 4 NUMBER OF ESTABLISHMENTS BY PROPORTION OF FOREIGN INVESTMENT OR SHARE HOLDING, AMPHOE AND TAMBON

อำเภอ/ตำบล	จำนวน สถานประกอบการ Number of establishments	ไม่มีต่างประเทศ		สัดส่วนของการร่วมลงทุนหรือถือหุ้น			Amphoe/Tambon
		รวม	ร่วมลงทุนหรือถือหุ้น No foreign's investment or share holding	Proportion of foreign investment or share holding			
				น้อยกว่า 10%	10 - 50%	มากกว่า 50%	
<b>รวม</b>	<b>170</b>	<b>163</b>	<b>7</b>	<b>6</b>	<b>1</b>	<b>Total</b>	
<b>เมืองเพชรบุรี</b>	<b>81</b>	<b>77</b>	<b>4</b>	<b>4</b>	<b>-</b>	<b>Mueang Phetchabun</b>	
ในเมือง	73	69	4	4	-	Nai Mueang	
ท่าพล	4	4	-	-	-	Tha Phon	
วังชมภู	4	4	-	-	-	Wang Chomphu	
ชนแดน	4	4	-	-	-	Chon Daen	
ชนแดน	3	3	-	-	-	Chon Daen	
ดงขุย	-	-	-	-	-	Dong Khui	
ท่าข้าม	1	1	-	-	-	Tha Kham	
ตะกุดไร	-	-	-	-	-	Takut T-Ri	
หล่มสัก	31	31	-	-	-	Lom Sak	
หล่มสัก	31	31	-	-	-	Lom Sak	
หล่มเก่า	5	5	-	-	-	Lom Kao	
หล่มเก่า	5	5	-	-	-	Lom Kao	
วิเชียรบุรี	16	14	2	2	-	Wichian Buri	
ท่าโรง	13	12	1	1	-	Tha Rong	
สระประดู่	2	1	1	1	-	Sa Pradu	
พุนเอย	1	1	-	-	-	Phu Toei	

ตาราง 4 จำนวนสถานประกอบการ จำนวนตามสัดส่วนของการร่วมลงทุนหรือถือหุ้นของต่างประเทศ อำเภอและตำบล (ต่อ)  
**TABLE 4 NUMBER OF ESTABLISHMENTS BY PROPORTION OF FOREIGN INVESTMENT OR SHARE HOLDING, AMPHOE AND TAMBON (Cont'd)**

อำเภอ/ตำบล	จำนวน สถานประกอบการ Number of establishments	ไม่มีต่างประเทศ		สัดส่วนของการร่วมลงทุนหรือถือหุ้น		Amphoe/Tambon
		รวมลงทุนหรือถือหุ้น No foreign's investment or share holding	รวม	น้อยกว่า 10%	10 – 50% มากกว่า 50%	
ศรีเทพ	4	4	4	-	-	Si Thep
สระกรวด	4	4	4	-	-	Sa Kruat
หนองไผ่	11	11	11	-	-	Nong Phai
นาเฉลียง	2	2	2	-	-	Na Chaliang
หนองไผ่	8	8	8	-	-	Nong Phai
ยางงาม	1	1	1	-	-	Yang Ngam
บึงสามพัน	16	16	16	-	-	Bung Sam Phan
ซับสมอทอด	8	8	8	-	-	Sap Samo Thot
บึงสามพัน	8	8	8	-	-	Bueng Sam Phan
วังโป่ง	2	1	1	1	-	Wang Pong
วังโป่ง	2	1	1	-	1	Wang Pong
ท้ายตง	-	-	-	-	-	Thai Dong

หมายเหตุ : เฉพาะสถานประกอบการที่มีรูปแบบการจัดตั้งตามกฎหมายเป็นบริษัทจำกัด และบริษัทจำกัด (มหาชน)

Note : Only establishments which were company limited and public company limited.

ที่มา : สำมะโนอุตสาหกรรม พ.ศ. 2550 (ข้อมูลพื้นฐาน : ในเขตเทศบาล) จังหวัดเพชรบูรณ์ สำนักงานสถิติแห่งชาติ กระทรวงเทคโนโลยีสารสนเทศและการสื่อสาร

Source : The 2007 Industrial Census (Basic Information : Municipal area), Phetchabun Province, National Statistical Office, Ministry of Information and Communication Technology.



ตาราง 5 จำนวนสถานประกอบการ จำแนกตามประเทศที่ร่วมลงทุนหรือถือหุ้น อำเภอและตำบล

TABLE 5 NUMBER OF ESTABLISHMENTS BY THE COUNTRY INVESTMENT OR SHARE HOLDING, AMPHOE AND TAMBON

อำเภอ/ตำบล	จำนวน สถานประกอบการ Number of establishments	ไม่มีต่างประเทศ		มีต่างประเทศ		ประเทศที่ร่วมลงทุนหรือถือหุ้น The country investment or share holding				อำเภอ/Tambon	
		รวมลงทุนหรือถือหุ้น No foreign's investment	163	รวมลงทุนหรือถือหุ้น With foreign's investment	7	ไต้หวัน Taiwan	สหรัฐอเมริกา USA	ประเทศในทวีปยุโรป Country in Europe	ประเทศอื่น ๆ Other Countries		
รวม	170		163		7	1	4	1	1	1	Total
เมืองเพชรบูรณ์	81		77		4	-	3	1	-		Mueang Phetchabun
ในเมือง	73		69		4	-	3	1	-		Nai Mueang
ท่าพล	4		4		-	-	-	-	-		Tha Phon
วังชมพู	4		4		-	-	-	-	-		Wang Chomphu
ชนแดน	4		4		-	-	-	-	-		Chon Daen
ชนแดน	3		3		-	-	-	-	-		Chon Daen
ดงขุย	-		-		-	-	-	-	-		Dong Khui
ท่าข้าม	1		1		-	-	-	-	-		Tha Kham
ตะกุดไร	-		-		-	-	-	-	-		Takut T-Ri
หล่มสัก	31		31		-	-	-	-	-		Lom Sak
หล่มสัก	31		31		-	-	-	-	-		Lom Sak
หล่มเก่า	5		5		-	-	-	-	-		Lom Kao
หล่มเก่า	5		5		-	-	-	-	-		Lom Kao
วิเชียรบุรี	16		14		2	1	1	-	-		Wichian Buri
ท่าโรง	13		12		1	-	1	-	-		Tha Rong
สระประดู่	2		1		1	1	-	-	-		Sa Pradu
พุดเตย	1		1		-	-	-	-	-		Phu Toei

ตาราง 5 จำนวนสถานประกอบการ จำแนกตามประเทศที่ร่วมลงทุนหรือถือหุ้น อำเภอและตำบล (ต่อ)

TABLE 5 NUMBER OF ESTABLISHMENTS BY THE COUNTRY INVESTMENT OR SHARE HOLDING, AMPHOE AND TAMBON (Cont'd)

อำเภอ/ตำบล	จำนวน สถานประกอบการ Number of establishments	ไม่มีต่างประเทศ		มีต่างประเทศ		ประเทศที่ร่วมลงทุนหรือถือหุ้น The country investment or share holding			
		รวมลงทุนหรือถือหุ้น No foreign's investment	ไม่รวมลงทุนหรือถือหุ้น With foreign's investment	ไต้หวัน Taiwan	สหรัฐอเมริกา USA	ประเทศในทวีปยุโรป Country in Europe	ประเทศอื่น ๆ Other Countries	Amphoe/Tambon	
ศรีเทพ	4	4	-	-	-	-	-	-	Si Thep
สระกรวด	4	4	-	-	-	-	-	-	Sa Kruat
หนองไผ่	11	11	-	-	-	-	-	-	Nong Phai
นาเฉลียง	2	2	-	-	-	-	-	-	Na Chaliang
หนองไผ่	8	8	-	-	-	-	-	-	Nong Phai
ยางงาม	1	1	-	-	-	-	-	-	Yang Ngam
บึงสามพัน	16	16	-	-	-	-	-	-	Bung Sam Phan
ชัยสมทอต	8	8	-	-	-	-	-	-	Sap Samo Thot
บึงสามพัน	8	8	-	-	-	-	-	-	Bueng Sam Phan
วังโป่ง	2	1	1	-	1	-	-	1	Wang Pong
วังโป่ง	2	1	1	-	1	-	-	1	Wang Pong
ท้ายดง	-	-	-	-	-	-	-	-	Thai Dong

หมายเหตุ : เฉพาะสถานประกอบการที่มีรูปแบบการจัดตั้งตามกฎหมายเป็นบริษัทจำกัด และบริษัทจำกัด (มหาชน)

Note : Only establishments which were company limited and public company limited.

ที่มา : สำมะโนอุตสาหกรรม พ.ศ. 2550 (ข้อมูลพื้นฐาน : ในเขตเทศบาล) จังหวัดเพชรบูรณ์ สำนักงานสถิติแห่งชาติ กระทรวงเทคโนโลยีสารสนเทศและการสื่อสาร

Source : The 2007 Industrial Census (Basic Information : Municipal area), Phetchabun Province, National Statistical Office, Ministry of Information and Communication Technology.

ตาราง 6 จำนวนสถานประกอบการ จำนวนตามขนาดของสถานประกอบการ (จำนวนคนทำงาน) อำเภอและตำบล  
TABLE 6 NUMBER OF ESTABLISHMENTS BY SIZE OF ESTABLISHMENT (NUMBER OF PERSONS ENGAGED), AMPHOE AND TAMBON

อำเภอ/ตำบล	จำนวน สถานประกอบการ Number of establishments	ขนาดของสถานประกอบการ (จำนวนคนทำงาน) Size of establishment (Number of persons engaged)											Amphoe/Tambon		
		1 - 5	6 - 10	11 - 15	16 - 20	21 - 25	26 - 30	31 - 50	51 - 100	101 - 200	201 - 500	501 - 1,000		> 1,000	
<b>รวม</b>	<b>8,350</b>	<b>7,787</b>	<b>342</b>	<b>100</b>	<b>34</b>	<b>30</b>	<b>8</b>	<b>20</b>	<b>9</b>	<b>10</b>	<b>6</b>	<b>3</b>	<b>1</b>	<b>1</b>	<b>Total</b>
<b>เมืองเพชรบุรี</b>	<b>2,729</b>	<b>2,524</b>	<b>111</b>	<b>39</b>	<b>14</b>	<b>10</b>	<b>4</b>	<b>7</b>	<b>5</b>	<b>7</b>	<b>4</b>	<b>3</b>	<b>1</b>	<b>1</b>	<b>Mueang Phetchabun</b>
ในเมือง	2,200	2,021	96	35	13	8	4	4	5	7	4	2	-	-	Nai Mueang
ท่าพล	322	307	7	4	1	1	-	2	-	-	-	-	-	-	Tha Phon
วังมฤ	207	196	8	-	-	1	-	1	-	-	-	-	-	-	Wang Chomphu
<b>ชนแดน</b>	<b>625</b>	<b>601</b>	<b>19</b>	<b>4</b>	<b>-</b>	<b>-</b>	<b>-</b>	<b>1</b>	<b>-</b>	<b>-</b>	<b>-</b>	<b>-</b>	<b>-</b>	<b>-</b>	<b>Chon Daen</b>
ชนแดน	273	262	9	1	-	-	-	1	-	-	-	-	-	-	Chon Daen
คงขุ	174	168	3	3	-	-	-	-	-	-	-	-	-	-	Dong Khui
ท่าข้าม	138	133	5	-	-	-	-	-	-	-	-	-	-	-	Tha Kham
ตะกุดไร	40	38	2	-	-	-	-	-	-	-	-	-	-	-	Takut T-Ri
<b>ห้วยสัก</b>	<b>1,016</b>	<b>926</b>	<b>48</b>	<b>16</b>	<b>6</b>	<b>9</b>	<b>2</b>	<b>7</b>	<b>1</b>	<b>-</b>	<b>1</b>	<b>-</b>	<b>-</b>	<b>-</b>	<b>Lom Sak</b>
ห้วยสัก	1,016	926	48	16	6	9	2	7	1	-	1	-	-	-	Lom Sak
ห้วยเก่า	392	370	13	4	2	2	-	1	-	-	-	-	-	-	Lom Kao
ห้วยเก่า	392	370	13	4	2	2	-	1	-	-	-	-	-	-	Lom Kao
<b>วิเชียรบุรี</b>	<b>1,339</b>	<b>1,252</b>	<b>61</b>	<b>17</b>	<b>5</b>	<b>-</b>	<b>1</b>	<b>-</b>	<b>1</b>	<b>2</b>	<b>-</b>	<b>-</b>	<b>-</b>	<b>-</b>	<b>Wichian Buri</b>
ทำโรง	827	771	39	13	3	-	-	-	-	1	-	-	-	-	Tha Rong
สระประดู่	157	144	8	2	1	-	1	-	-	1	-	-	-	-	Sa Pradu
นุเดย	355	337	14	2	1	-	-	-	1	-	-	-	-	-	Phu Toei
<b>ศรีเทพ</b>	<b>398</b>	<b>376</b>	<b>15</b>	<b>2</b>	<b>2</b>	<b>1</b>	<b>1</b>	<b>1</b>	<b>-</b>	<b>-</b>	<b>-</b>	<b>-</b>	<b>-</b>	<b>-</b>	<b>Si Thep</b>
สระกรวด	398	376	15	2	2	1	1	1	-	-	-	-	-	-	Sa Kruat
หนองไผ่	822	775	32	5	5	2	-	1	1	-	1	-	-	-	Nong Phai
นาลสิง	178	166	9	1	2	-	-	-	-	-	-	-	-	-	Na Chaliang
หนองไผ่	580	554	17	3	2	2	-	-	1	-	1	-	-	-	Nong Phai
ยางงาม	64	55	6	1	1	-	-	1	-	-	-	-	-	-	Yang Ngam
<b>บึงสามพัน</b>	<b>687</b>	<b>644</b>	<b>26</b>	<b>8</b>	<b>-</b>	<b>5</b>	<b>-</b>	<b>2</b>	<b>1</b>	<b>1</b>	<b>-</b>	<b>-</b>	<b>-</b>	<b>-</b>	<b>Bung Sam Phan</b>
ขับเสมทอด	438	421	9	3	-	3	-	1	-	1	-	-	-	-	Sap Samo Thot
บึงสามพัน	249	223	17	5	-	2	-	1	1	-	-	-	-	-	Bueng Sam Phan
<b>วังโป่ง</b>	<b>342</b>	<b>319</b>	<b>17</b>	<b>5</b>	<b>-</b>	<b>1</b>	<b>-</b>	<b>-</b>	<b>-</b>	<b>-</b>	<b>-</b>	<b>-</b>	<b>-</b>	<b>-</b>	<b>Wang Pong</b>
วังโป่ง	225	210	9	5	-	1	-	-	-	-	-	-	-	-	Wang Pong
ท้ายดง	117	109	8	-	-	-	-	-	-	-	-	-	-	-	Thai Dong

ที่มา : สำนักอุตสาหกรรมการพาณิชย์ (ข้อมูลพื้นฐาน : ในเขตเทศบาล) จังหวัดเพชรบุรี สำนักงานสถิติแห่งชาติ กระทรวงเทคโนโลยีสารสนเทศและการสื่อสาร

Source : The 2007 Industrial Census (Basic Information : Municipal area), Phetchabun Province, National Statistical Office, Ministry of Information and Communication Technology.

ตาราง 7 จำนวนคนทำงานในสถานประกอบการ จำแนกตามขนาดของสถานประกอบการ (จำนวนคนทำงาน) อำเภอและตำบล

TABLE 7 NUMBER OF PERSONS ENGAGED IN ESTABLISHMENTS BY SIZE OF ESTABLISHMENT (NUMBER OF PERSONS ENGAGED), AMPHOE AND TAMBON

อำเภอ/ตำบล	จำนวน คนทำงาน Number of persons	ขนาดของสถานประกอบการ (จำนวนคนทำงาน) Size of establishment (Number of persons engaged)											Amphoe/Tambon	
		1 - 5	6 - 10	11 - 15	16 - 20	21 - 25	26 - 30	31 - 50	51 - 100	101 - 200	201 - 500	501 - 1,000		> 1,000
<b>รวม</b>	<b>26,627</b>	<b>14,171</b>	<b>2,545</b>	<b>1,254</b>	<b>605</b>	<b>681</b>	<b>230</b>	<b>773</b>	<b>637</b>	<b>1,410</b>	<b>1,612</b>	<b>1,690</b>	<b>1,019</b>	<b>Total</b>
<b>เมืองเพชรบูรณ์</b>	<b>11,772</b>	<b>4,527</b>	<b>795</b>	<b>483</b>	<b>250</b>	<b>234</b>	<b>116</b>	<b>288</b>	<b>348</b>	<b>946</b>	<b>1,076</b>	<b>1,690</b>	<b>1,019</b>	<b>Mueang Phetchabun</b>
ในเมือง	9,951	3,682	677	437	233	188	116	173	348	946	1,076	1,056	1,019	Nai Mueang
ท่าพล	714	507	56	46	17	22	-	66	-	-	-	-	-	Tha Phon
วังชมพู	1,107	338	62	-	-	24	-	49	-	-	-	634	-	Wang Chomphu
<b>ชนแดน</b>	<b>1,325</b>	<b>1,081</b>	<b>147</b>	<b>50</b>	<b>-</b>	<b>-</b>	<b>-</b>	<b>47</b>	<b>-</b>	<b>-</b>	<b>-</b>	<b>-</b>	<b>-</b>	<b>Chon Daen</b>
ชนแดน	597	471	67	12	-	-	-	47	-	-	-	-	-	Chon Daen
ดงขุย	349	290	21	38	-	-	-	-	-	-	-	-	-	Dong Khui
ท่าข้าม	276	234	42	-	-	-	-	-	-	-	-	-	-	Tha Kham
ตะกุดไร	103	86	17	-	-	-	-	-	-	-	-	-	-	Takut T-Ri
<b>หล่มสัก</b>	<b>3,345</b>	<b>1,776</b>	<b>366</b>	<b>207</b>	<b>107</b>	<b>202</b>	<b>54</b>	<b>251</b>	<b>67</b>	<b>-</b>	<b>315</b>	<b>-</b>	<b>-</b>	<b>Lom Sak</b>
หล่มสัก	3,345	1,776	366	207	107	202	54	251	67	-	315	-	-	Lom Sak
<b>หล่มเก่า</b>	<b>931</b>	<b>681</b>	<b>87</b>	<b>52</b>	<b>37</b>	<b>43</b>	<b>-</b>	<b>31</b>	<b>-</b>	<b>-</b>	<b>-</b>	<b>-</b>	<b>-</b>	<b>Lom Kao</b>
หล่มเก่า	931	681	87	52	37	43	-	31	-	-	-	-	-	Lom Kao
<b>วิเชียรบุรี</b>	<b>3,488</b>	<b>2,318</b>	<b>459</b>	<b>214</b>	<b>87</b>	<b>-</b>	<b>30</b>	<b>-</b>	<b>92</b>	<b>288</b>	<b>-</b>	<b>-</b>	<b>-</b>	<b>Wichian Buri</b>
ท่าโรง	2,002	1,381	299	164	55	-	-	-	92	103	-	-	-	Tha Rong
สระประดู่	601	286	59	25	16	-	30	-	-	185	-	-	-	Sa Pradu
พุดย	885	651	101	25	16	-	-	-	92	-	-	-	-	Phu Toei
<b>ศรีเทพ</b>	<b>951</b>	<b>686</b>	<b>114</b>	<b>23</b>	<b>39</b>	<b>21</b>	<b>30</b>	<b>38</b>	<b>-</b>	<b>-</b>	<b>-</b>	<b>-</b>	<b>-</b>	<b>Si Thep</b>
สระกรวด	951	686	114	23	39	21	30	38	-	-	-	-	-	Sa Kruat
<b>หนองไผ่</b>	<b>2,165</b>	<b>1,391</b>	<b>255</b>	<b>60</b>	<b>85</b>	<b>46</b>	<b>-</b>	<b>45</b>	<b>62</b>	<b>-</b>	<b>221</b>	<b>-</b>	<b>-</b>	<b>Nong Phai</b>
นางเลียง	404	285	72	11	36	-	-	-	-	-	-	-	-	Na Chaliang
หนองไผ่	1,559	1,022	138	37	33	46	-	-	62	-	221	-	-	Nong Phai
ยางงาม	202	84	45	12	16	-	-	45	-	-	-	-	-	Yang Ngam
<b>บึงสามพัน</b>	<b>1,872</b>	<b>1,142</b>	<b>199</b>	<b>100</b>	<b>-</b>	<b>114</b>	<b>-</b>	<b>73</b>	<b>68</b>	<b>176</b>	<b>-</b>	<b>-</b>	<b>-</b>	<b>Bung Sam Phan</b>
ข้ามทอด	1,125	737	69	34	-	68	-	41	-	176	-	-	-	Sap Samo Thot
บึงสามพัน	747	405	130	66	-	46	-	32	68	-	-	-	-	Bueang Sam Phan
<b>วังโป่ง</b>	<b>778</b>	<b>569</b>	<b>123</b>	<b>65</b>	<b>-</b>	<b>21</b>	<b>-</b>	<b>-</b>	<b>-</b>	<b>-</b>	<b>-</b>	<b>-</b>	<b>-</b>	<b>Wang Pong</b>
วังโป่ง	517	373	58	65	-	21	-	-	-	-	-	-	-	Wang Pong
ท้ายดง	261	196	65	-	-	-	-	-	-	-	-	-	-	Tha Dong

ที่มา : สำนักข้อมูลสารสนเทศ พ.ศ. 2550 (ข้อมูลพื้นฐาน : ในเขตเทศบาล) จังหวัดเพชรบูรณ์ สำนักงานสถิติแห่งชาติ กระทรวงเทคโนโลยีสารสนเทศและการสื่อสาร

Source : The 2007 Industrial Census (Basic Information : Municipal area), Phetchabun Province, National Statistical Office, Ministry of Information and Communication Technology.



ตาราง 9 จำนวนสถานประกอบการ จำแนกตามรูปแบบการจัดตั้งทางเศรษฐกิจ และกิจกรรมทางเศรษฐกิจ

TABLE 9 NUMBER OF ESTABLISHMENTS BY FORM OF ECONOMIC ORGANIZATION AND ECONOMIC ACTIVITY

กิจกรรมทางเศรษฐกิจ	จำนวน สถานประกอบการ Number of establishments	รูปแบบการจัดตั้งทางเศรษฐกิจ			Form of economic organization	Economic activity
		สำนักงาน เดี่ยว Single unit	สำนักงานใหญ่ Head office	สำนักงานสาขา Branch		
<b>รวม</b>	<b>8,350</b>	<b>8,077</b>	<b>25</b>	<b>248</b>	<b>Total</b>	
การขาย การบำรุงรักษา และการซ่อมแซมยานยนต์ และรถจักรยานยนต์ รวมทั้งการขายปลีกน้ำมันเชื้อเพลิงรถยนต์	- 823	- 774	- 7	- 42	- Sale, maintenance and repair of motor vehicles and motorcycles; retail sale of automotive fuel	
การขายส่ง และการค้าเพื่อค้าหน้า ยกเว้นยานยนต์ และรถจักรยานยนต์	- 314	- 279	- 4	- 31	- Wholesale trade and commission trade, except of motor vehicles and motorcycles	
การขายปลีก ยกเว้นยานยนต์ และรถจักรยานยนต์ รวมทั้งการซ่อมแซม ของใช้ส่วนบุคคล และของใช้ในชีวิตประจำวัน	- 3,207	- 3,095	- 6	- 106	- Retail trade, except of motor vehicles and motorcycles; repair of personal and household goods	
โรงแรมและภัตตาคาร	1,024	1,011	1	12	Hotels and restaurants	
กิจกรรมด้านอสังหาริมทรัพย์	233	230	-	3	Realstate activities	
กิจกรรมด้านคอมพิวเตอร์ และกิจกรรมที่เกี่ยวข้อง การให้เช่าเครื่องจักรและเครื่องอุปโภค โดยไม่มียู่ควบคุมฯ การวิจัยและการพัฒนา และกิจกรรมด้านธุรกิจอื่น ๆ	48 - - 443	46 - - 413	1 - - 3	1 - - 27	1 - - 27	Computer and related activities Rening of machinery and equipment without operator etc; research and development and other business activities
กิจกรรมนันทนาการและการบริการอื่น ๆ	1,044	1,036	2	6	Recreational and other service activities	
การผลิต	864	859	1	4	Manufacturing	
การก่อสร้าง	102	101	-	1	Construction	
การขนส่งทางบก การเก็บสินค้าและสถานที่เก็บสินค้า ตัวแทนธุรกิจการท่องเที่ยวและการโทรคมนาคม กิจกรรมด้านโรงพยาบาล	- 240 8	- 225 8	- - -	- 15 -	- Other land transport, storage and warehousing, activities of travel agencies and telecommunications Hospital activities	

ที่มา : สำมะโนอุตสาหกรรม พ.ศ. 2550 (ข้อมูลพื้นฐาน : ในเขตเทศบาล) จังหวัดเพชรบูรณ์ สำนักงานสถิติแห่งชาติ กระทรวงเทคโนโลยีสารสนเทศและการสื่อสาร

Source : The 2007 Industrial Census (Basic Information : Municipal area), Petchabun Province, National Statistical Office, Ministry of Information and Communication Technology.

ตาราง 10 จำนวนสถานประกอบการ จำแนกตามสัดส่วนของส่วนร่วมลงทุนหรือถือหุ้นของต่างประเทศ และกิจกรรมทางเศรษฐกิจ

TABLE 10 NUMBER OF ESTABLISHMENTS BY PROPORTION OF FOREIGN INVESTMENT OR SHARE HOLDING AND ECONOMIC ACTIVITY

กิจกรรมทางเศรษฐกิจ	สถานประกอบการ		สัดส่วนของการร่วมลงทุนหรือถือหุ้น		Economic activity
	จำนวน Number of establishments	ไม่มีต่างประเทศ No foreign's investment or share holding	รวม รวม	น้อยกว่า 10% 10 – 50% มากกว่า 50%	
<b>รวม</b>	<b>170</b>	<b>163</b>	<b>7</b>	<b>6</b>	<b>1</b>
การขาย การบำรุงรักษา และการซ่อมแซมยานยนต์ และรถจักรยานยนต์	-	-	-	-	- Sale, maintenance and repair of motor vehicles
รวมทั้งการขายปลั๊กนํ้ามันเชื้อเพลิงรถยนต์	30	30	-	-	- and motorcycles; retail sale of automotive fuel
การขายส่ง และการค้าเพื่อค้าขายหน้า ยกเว้นยานยนต์	-	-	-	-	- Wholesale trade and commission trade,
และรถจักรยานยนต์	19	17	2	2	- except of motor vehicles and motorcycles
การขายปลีก ยกเว้นยานยนต์ และรถจักรยานยนต์ รวมทั้งการซ่อมแซม	-	-	-	-	- Retail trade, except of motor vehicles and
ของใช้ส่วนบุคคล และของใช้ในครัวเรือน	65	61	4	4	- motorcycles; repair of personal and household goods
โรงแรมและภัตตาคาร	3	3	-	-	- Hotels and restaurants
กิจกรรมด้านอสังหาริมทรัพย์	3	3	-	-	- Real estate activities
กิจกรรมด้านคอมพิวเตอร์ และกิจกรรมที่เกี่ยวข้อง	-	-	-	-	- Computer and related activities
การให้เข้าเครื่องจักรและเครื่องอุปโภค	-	-	-	-	- Rening of machinery and equipment without
โดยไม่มีผู้ควบคุมฯ การวิจัยและการพัฒนา	-	-	-	-	- operator etc; research and development
และกิจการเริ่มต้นธุรกิจอื่น ๆ	15	14	1	-	1 and other business activities
กิจกรรมสนับสนุนทางการและการบริการอื่น ๆ	3	3	-	-	- Recreational and other service activities
การผลิต	12	12	-	-	- Manufacturing
การก่อสร้าง	2	2	-	-	- Construction
การขนส่งทางบก การเก็บสินค้าและสถานที่เก็บสินค้า	-	-	-	-	- Other land transport, storage and warehousing, activities
ตัวแทนธุรกิจการท่องเที่ยวและการโทรคมนาคม	16	16	-	-	- of travel agencies and telecommunications
กิจกรรมด้านโรงพยาบาล	2	2	-	-	- Hospital activities

หมายเหตุ : เฉพาะสถานประกอบการที่มีรูปแบบการจัดตั้งตามกฎหมายเป็นบริษัทจำกัด และบริษัทจำกัด (มหาชน)

Note : Only establishments which were company limited and public company limited.

ที่มา : สำมะโนอุตสาหกรรม พ.ศ. 2550 (ข้อมูลพื้นฐาน : ในเขตเทศบาล) จังหวัดเพชรบูรณ์ สำนักงานสถิติแห่งชาติ กระทรวงเทคโนโลยีสารสนเทศและการสื่อสาร

Source : The 2007 Industrial Census (Basic Information : Municipal area), Petchabun Province, National Statistical Office, Ministry of Information and Communication Technology .

ตาราง 11 จำนวนสถานประกอบการ จำนวนตามประเภทที่ร่วมลงทุนหรือถือหุ้น และกิจกรรมทางเศรษฐกิจ

TABLE 11 NUMBER OF ESTABLISHMENTS BY THE COUNTRY INVESTMENT OR SHARE HOLDING AND ECONOMIC ACTIVITY

กิจกรรมทางเศรษฐกิจ	จำนวน สถานประกอบการ Number of establishments	ไม่มีต่างประเทศ		มีต่างประเทศ		ประเทศที่ร่วมลงทุนหรือถือหุ้น The country investment or share hold				Economic Activity
		รวมลงทุนหรือถือหุ้น No foreign's investment	ไม่รวมลงทุนหรือถือหุ้น With foreign's investment	ไต้หวัน Taiwan	สหรัฐอเมริกา USA	ประเทศในทวีปยุโรป Country in Europe	Other Countries	1	1	
<b>รวม</b>	<b>170</b>	<b>163</b>	<b>7</b>	<b>1</b>	<b>4</b>	<b>1</b>	<b>1</b>	<b>1</b>	<b>1</b>	<b>Total</b>
การขาย การบำรุงรักษา และการซ่อมแซมยานยนต์ และรถจักรยานยนต์	-	-	-	-	-	-	-	-	-	- Sale, maintenance and repair of motor vehicles
รวมทั้งการขายปลีกน้ำมันเชื้อเพลิงรถยนต์	30	30	-	-	-	-	-	-	-	- and motorcycles; retail sale of automotive fuel
การขายส่ง และการค้าเพื่อค้าขายหน้า ยกเว้นยานยนต์	-	-	-	-	-	-	-	-	-	- Wholesale trade and commission trade,
และรถจักรยานยนต์	19	17	2	1	1	-	-	-	-	- except of motor vehicles and motorcycles
การขายปลีก ยกเว้นยานยนต์ และรถจักรยานยนต์ รวมทั้งการซ่อมแซม	-	-	-	-	-	-	-	-	-	- Retail trade, except of motor vehicles and
ของใช้ส่วนบุคคล และของใช้ในครัวเรือน	65	61	4	-	3	1	-	-	-	- motorcycles; repair of personal and household goods
โรงแรมและภัตตาคาร	3	3	-	-	-	-	-	-	-	- Hotels and restaurants
กิจกรรมด้านอสังหาริมทรัพย์	3	3	-	-	-	-	-	-	-	- Realstate activities
กิจกรรมด้านคอมพิวเตอร์ และกิจกรรมที่เกี่ยวข้อง	-	-	-	-	-	-	-	-	-	- Computer and related activities
การให้เข้าเครื่องจักรและเครื่องอุปกรณ์	-	-	-	-	-	-	-	-	-	- Rening of machinery and equipment without
โดยไม่มีผู้ควบคุมฯ การวิจัยและการพัฒนา	-	-	-	-	-	-	-	-	-	- operator etc; research and development
และกิจการด้านธุรกิจอื่น ๆ	15	14	1	-	-	-	-	-	1	1 and other business activities
กิจกรรมสนับสนุนการและการบริการอื่น ๆ	3	3	-	-	-	-	-	-	-	- Recreational and other service activities
การผลิต	12	12	-	-	-	-	-	-	-	- Manufacturing
การก่อสร้าง	2	2	-	-	-	-	-	-	-	- Construction
การขายส่งทางบก การเก็บสินค้าและสถานที่เก็บสินค้า	-	-	-	-	-	-	-	-	-	- Other land transport, storage and warehousing, activities
ตัวแทนธุรกิจการท่องเที่ยวและการโทรคมนาคม	16	16	-	-	-	-	-	-	-	- of travel agencies and telecommunications
กิจกรรมด้านโรงพยาบาล	2	2	-	-	-	-	-	-	-	- Hospital activities

หมายเหตุ : เฉพาะสถานประกอบการที่มีรูปแบบการจัดตั้งตามกฎหมายเป็นบริษัทจำกัด และบริษัทจำกัด (มหาชน)

Note : Only establishments which were company limited and public company limited.

ที่มา : สำนักข้อมูลสถิติกรม พ.ศ. 2550 (ข้อมูลพื้นฐาน : ในเขตเทศบาล) จังหวัดเพชรบูรณ์ สำนักงานสถิติแห่งชาติ กระทรวงเทคโนโลยีสารสนเทศและการสื่อสาร

Source : The 2007 Industrial Census (Basic Information : Municipal area), Phetchabun Province, National Statistical Office, Ministry of Information and Communication Technology.



ตาราง 12 จำนวนสถานประกอบการ จำนวนตามขนาดของสถานประกอบการ (จำนวนคนทำงาน) และกิจกรรมทางเศรษฐกิจ  
 TABLE 12 NUMBER OF ESTABLISHMENTS BY SIZE OF ESTABLISHMENT (NUMBER OF PERSONS ENGAGED) AND ECONOMIC ACTIVITY

กิจกรรมทางเศรษฐกิจ	จำนวน สถานประกอบการ Number of establishments	ขนาดของสถานประกอบการ (จำนวนคนทำงาน) Size of establishment (Number of persons engaged)											Economic activity			
		1 - 5	6 - 10	11 - 15	16 - 20	21 - 25	26 - 30	31 - 50	51 - 100	101 - 200	201 - 500	501 - 1,000		> 1,000		
		7,787	3,442	100	34	30	8	20	9	10	6	3		1	Total	
รวม	8,350	7,787	3,442	100	34	30	8	20	9	10	6	3	1	Total		
การขาย การบำรุงรักษา และการซ่อมแซมยานยนต์ และรถจักรยานยนต์	-	-	-	-	-	-	-	-	-	-	-	-	-	-	-	Sale, maintenance and repair of motor vehicles
รวมทั้งการขายปลีกน้ำมันเชื้อเพลิงรถยนต์	823	737	63	5	3	2	3	1	-	-	-	-	-	-	-	and motorcycles; retail sale of automotive fuel
การขายส่ง และการค้าเพื่อค้าขายหน้า ยกเว้นยานยนต์ และรถจักรยานยนต์	314	241	47	18	2	4	-	1	-	1	-	-	-	-	-	Wholesale trade and commission trade, except of motor vehicles and motorcycles
การขายปลีก ยกเว้นยานยนต์ และรถจักรยานยนต์ รวมทั้งการซ่อมแซม ของใช้ส่วนบุคคล และของใช้ในครัวเรือน	3,207	82	18	5	7	2	4	1	1	1	1	-	-	-	-	Retail trade, except of motor vehicles and motorcycles; repair of personal and household goods
โรงแรมและภัตตาคาร	1,024	947	53	12	5	3	1	1	-	2	-	-	-	-	-	Hotels and restaurants
กิจกรรมด้านอสังหาริมทรัพย์	233	230	2	-	-	-	-	-	-	-	1	-	-	-	-	Realstate activities
กิจกรรมด้านคอมพิวเตอร์ และกิจกรรมที่เกี่ยวข้อง การให้เช่าเครื่องจักรและเครื่องอุปโภค โดยไม่มีผู้ควบคุมฯ การวิจัยและการพัฒนา และกิจการตามธุรกิจอื่น ๆ	48	47	1	-	-	-	-	-	-	-	-	-	-	-	-	Computer and related activities Rening of machinery and equipment without operator etc; research and development and other business activities
กิจกรรมนันทนาการและการบริการอื่น ๆ	443	423	11	6	1	1	-	-	-	-	1	-	-	-	-	Recreational and other service activities
การผลิต	1,044	1,002	26	7	2	3	-	3	-	1	-	-	-	-	-	Manufacturing
การก่อสร้าง	864	788	33	16	6	7	3	4	4	2	-	1	-	-	-	Construction
การขนส่งทางบก การเก็บสินค้าและสถานที่เก็บสินค้า	102	56	20	12	6	2	-	4	1	-	-	-	-	-	-	Other land transport, storage and warehousing, activities
ตัวแทนธุรกิจการท่องเที่ยวและการโทรคมนาคม	-	-	-	-	-	-	-	-	-	-	-	-	-	-	-	of travel agencies and telecommunications
กิจกรรมด้านโรงพยาบาล	240	230	4	2	2	-	-	-	-	-	1	1	-	-	-	Hospital activities
	8	-	-	-	-	-	-	-	2	3	2	-	-	-	-	

ที่มา : สำนักอุตสาหกรรม พ.ศ. 2550 (ข้อมูลพื้นฐาน) จังหวัดเพชรบูรณ์ สำนักงานสถิติแห่งชาติ กระทรวงเทคโนโลยีสารสนเทศและการสื่อสาร

Source : The 2007 Industrial Census (Basic Information : Municipal area), Phetchabun Province, National Statistical Office, Ministry of Information and Communication Technology.

ตาราง 13 จำนวนคนทำงานในสถานประกอบการ จำแนกตามขนาดของสถานประกอบการ (จำนวนคนทำงาน) และกิจกรรมทางเศรษฐกิจ

TABLE 13 NUMBER OF PERSONS ENGAGED IN ESTABLISHMENTS BY SIZE OF ESTABLISHMENT (NUMBER OF PERSONS ENGAGED) AND ECONOMIC ACTIVITY

กิจกรรมทางเศรษฐกิจ	จำนวน คนทำงาน Number of persons	ขนาดของสถานประกอบการ (จำนวนคนทำงาน) Size of establishment (Number of persons engaged)											Economic activity
		Size of establishment (Number of persons engaged)											
		1 - 5	6 - 10	11 - 15	16 - 20	21 - 25	26 - 30	31 - 50	51 - 100	101 - 200	201 - 500	501 - 1,000	
รวม	26,627	14,171	2,545	1,254	605	681	773	637	1,410	1,612	1,690	1,019	Total
การขาย การบำรุงรักษา และการซ่อมแซมยานยนต์ และรถจักรยานยนต์	-	-	-	-	-	-	-	-	-	-	-	-	-
รวมทั้งการขายปลีกน้ำมันเชื้อเพลิงรถยนต์	2,476	1,503	454	114	88	68	57	105	87	-	-	-	-
การขายส่ง และการค้าเพื่อค้าขายหน้า ยกเว้นยานยนต์ และรถจักรยานยนต์	1,480	635	348	223	37	89	-	32	-	116	-	-	-
การขายปลีก ยกเว้นยานยนต์ และรถจักรยานยนต์ รวมทั้งการซ่อมแซม	-	-	-	-	-	-	-	-	-	-	-	-	-
ของใช้ส่วนบุคคล และของใช้ในครัวเรือน	7,456	5,690	622	232	92	158	60	144	55	103	300	-	-
โรงแรมและภัตตาคาร	3,011	1,951	393	148	91	67	27	37	-	297	-	-	-
กิจกรรมด้านอสังหาริมทรัพย์	616	303	13	-	-	-	-	-	-	300	-	-	-
กิจกรรมด้านคอมพิวเตอร์ และกิจกรรมที่เกี่ยวข้อง	88	82	6	-	-	-	-	-	-	-	-	-	-
การให้เข้าเครื่องจักรและเครื่องอุปกรณ์	-	-	-	-	-	-	-	-	-	-	-	-	-
โดยไม่มีผู้ควบคุมฯ การวิจัยและการพัฒนา	-	-	-	-	-	-	-	-	-	-	-	-	-
และกิจกรรมด้านธุรกิจอื่น ๆ	1,192	758	73	78	20	25	-	-	-	238	-	-	-
กิจกรรมนันทนาการและการบริการอื่น ๆ	1,954	1,342	202	84	38	68	-	117	-	103	-	-	-
การผลิต	3,600	1,444	251	209	107	159	86	165	270	275	-	634	-
การก่อสร้าง	1,370	173	150	143	99	47	-	173	68	-	-	517	-
การขายส่งทางบก การเก็บสินค้าและสถานที่เก็บสินค้า	-	-	-	-	-	-	-	-	-	-	-	-	-
ตัวแทนธุรกิจท่องเที่ยวและการโทรคมนาคม	1,156	290	33	23	33	-	-	-	-	238	-	539	-
กิจกรรมด้านโรงพยาบาล	2,228	-	-	-	-	-	-	157	-	516	536	-	1,019

ที่มา : สำนักข้อมูลสถิติกรุงเทพมหานคร สำนักงานสถิติแห่งชาติ กระทรวงเทคโนโลยีสารสนเทศและการสื่อสาร

Source : The 2007 Industrial Census (Basic Information : Municipal area), Phetchabun Province, National Statistical Office, Ministry of Information and Communication Technology.



ตาราง 14 จำนวนลูกจ้างในสถานประกอบการ จำแนกตามขนาดของสถานประกอบการ (จำนวนคนทำงาน) อำเภอและตำบล (ต่อ)

TABLE 14 NUMBER OF EMPLOYEES IN ESTABLISHMENTS BY SIZE OF ESTABLISHMENT (NUMBER OF PERSONS ENGAGED), AMPHOE AND TAMBON (Cont'd)

อำเภอ/ตำบล	จำนวน ลูกจ้าง Number of employees	ขนาดของสถานประกอบการ (จำนวนคนทำงาน) Size of establishment (Number of persons engaged)											Amphoe/Tambon	
		1 - 5	6 - 10	11 - 15	16 - 20	21 - 25	26 - 30	31 - 50	51 - 100	101 - 200	201 - 500	501 - 1,000		> 1,000
หนองไผ่	865	226	169	50	59	43	-	37	60	-	221	-	-	Nong Phai
นาเฉลียง	77	29	23	10	15	-	-	-	-	-	-	-	-	Na Chaliang
หนองไผ่	679	182	113	31	29	43	-	-	60	-	221	-	-	Nong Phai
ยางงาม	109	15	33	9	15	-	-	37	-	-	-	-	-	Yang Ngam
บึงสามพัน	769	220	152	84	-	74	-	2	61	176	-	-	-	Bung Sam Phan
ซับสมอทอด	429	139	54	26	-	34	-	-	-	176	-	-	-	Sap Samo Thot
บึงสามพัน	340	81	98	58	-	40	-	2	61	-	-	-	-	Bueng Sam Phan
วังโป่ง	207	82	80	45	-	-	-	-	-	-	-	-	-	Wang Pong
วังโป่ง	143	60	38	45	-	-	-	-	-	-	-	-	-	Wang Pong
ท้ายดง	64	22	42	-	-	-	-	-	-	-	-	-	-	Thai Dong

ที่มา : สำมะโนอุตสาหกรรม พ.ศ. 2550 (ข้อมูลพื้นฐาน : ในเขตเทศบาล) จังหวัดเพชรบูรณ์ สำนักงานสถิติแห่งชาติ กระทรวงเทคโนโลยีสารสนเทศและการสื่อสาร

Source : The 2007 Industrial Census (Basic Information : Municipal area), Petchabun Province, National Statistical Office, Ministry of Information and Communication Technology.

ตาราง 15 จำนวนลูกจ้างในสถานประกอบการ จำแนกตามขนาดของสถานประกอบการ (จำนวนคนทำงาน) และกิจกรรมทางเศรษฐกิจ

TABLE 15 NUMBER OF EMPLOYEES IN ESTABLISHMENTS BY SIZE OF ESTABLISHMENT (NUMBER OF PERSONS ENGAGED) AND ECONOMIC ACTIVITY

กิจกรรมทางเศรษฐกิจ	จำนวน ลูกจ้าง Number of employees	ขนาดของสถานประกอบการ (จำนวนคนทำงาน) Size of establishment (Number of persons engaged)											Economic activity	
		1 - 5	6 - 10	11 - 15	16 - 20	21 - 25	26 - 30	31 - 50	51 - 100	101 - 200	201 - 500	501 - 1,000		> 1,000
รวม	12,837	2,474	1,825	1,022	506	519	159	627	616	1,399	985	1,686	1,019	Total
การขาย การบริการรักษา และการซ่อมแซมยานยนต์ และรถจักรยานยนต์	-	-	-	-	-	-	-	-	-	-	-	-	-	- Sale, maintenance and repair of motor vehicles
รวมทั้งการขายรถยนต์นั่งเชิงพาณิชย์	1,251	471	349	99	69	56	55	72	80	-	-	-	-	and motorcycles; retail sale of automotive fuel
การขายส่ง และการค้าเพื่อค้าขายหน้า ยกเว้นยานยนต์	-	-	-	-	-	-	-	-	-	-	-	-	-	Wholesale trade and commission trade,
และรถจักรยานยนต์	897	195	246	193	34	83	-	30	-	116	-	-	-	except of motor vehicles and motorcycles
การขายปลีก ยกเว้นยานยนต์ และรถจักรยานยนต์ รวมทั้งการซ่อมแซม	-	-	-	-	-	-	-	-	-	-	-	-	-	Retail trade, except of motor vehicles and
ของใช้ส่วนบุคคล และของใช้ในครัวเรือน	2,228	763	464	188	83	108	30	134	55	103	300	-	-	motorcycles; repair of personal and household goods
โรงแรมและภัตตาคาร	1,130	295	250	104	85	40	25	36	-	295	-	-	-	Hotels and restaurants
กิจกรรมด้านอสังหาริมทรัพย์	335	30	5	-	-	-	-	-	-	-	300	-	-	Realstate activities
กิจกรรมด้านคอมพิวเตอร์ และกิจกรรมที่เกี่ยวข้อง	24	19	5	-	-	-	-	-	-	-	-	-	-	Computer and related activities
การให้เช่าเครื่องจักรและเครื่องมืออุปกรณ์	-	-	-	-	-	-	-	-	-	-	-	-	-	Renting of machinery and equipment without
โดยไม่มีผู้ควบคุมฯ การวิจัยและการพัฒนา	-	-	-	-	-	-	-	-	-	-	-	-	-	operator etc; research and development
และกิจการนมด้านธุรกิจอื่น ๆ	297	169	40	60	-	25	-	-	-	-	3	-	-	and other business activities
กิจกรรมนันทนาการและการบริการอื่น ๆ	603	112	157	74	23	64	-	73	-	100	-	-	-	Recreational and other service activities
การผลิต	2,144	289	161	159	96	102	49	119	263	273	-	633	-	Manufacturing
การก่อสร้าง	1,196	84	123	122	86	41	-	163	61	-	-	516	-	Construction
การขนส่งทางบก การเก็บสินค้าและสถานที่เก็บสินค้า	-	-	-	-	-	-	-	-	-	-	-	-	-	Other land transport, storage and warehousing, activities
ตัวแทนธุรกิจการท่องเที่ยวและการโทรคมนาคม	665	47	25	23	30	-	-	-	-	-	3	537	-	of travel agencies and telecommunications
กิจกรรมด้านโรงพยาบาล	2,067	-	-	-	-	-	-	-	157	512	379	-	1,019	Hospital activities

ที่มา : สำนักอุตสาหกรรม พ.ศ. 2550 (ข้อมูลพื้นฐาน : ในเขตเทศบาล) จังหวัดเพชรบูรณ์ สำนักงานสถิติแห่งชาติ กระทรวงเทคโนโลยีสารสนเทศและการสื่อสาร

Source : The 2007 Industrial Census (Basic Information : Municipal area), Petchabun Province, National Statistical Office, Ministry of Information and Communication Technology.

# คณะผู้จัดทำ CD - ROM

หน่วยงานเจ้าของเรื่อง

สำนักงานสถิติจังหวัดเพชรบูรณ์

โทร. 0 5671 1088

หน่วยงานผลิตและออกแบบ

กลุ่มบูรณาการข้อมูลสถิติ

สำนักสถิติพยากรณ์

โทร. 0 2281 0333 ต่อ 1415 - 1418

*ตารางสถิติในรูปแบบ Format Excel*

*Statistical Tables are in the Excel Format*

## ตารางสถิติในรูปแบบ Format Excel

- ตาราง 1 จำนวนสถานประกอบการ จำแนกตามกิจกรรมทางเศรษฐกิจ อำเภอและตำบล
- ตาราง 2 จำนวนสถานประกอบการ จำแนกตามรูปแบบการจัดตั้งตามกฎหมาย อำเภอและตำบล
- ตาราง 3 จำนวนสถานประกอบการ จำแนกตามรูปแบบการจัดตั้งทางเศรษฐกิจ อำเภอและตำบล
- ตาราง 4 จำนวนสถานประกอบการ จำแนกตามสัดส่วนของการร่วมลงทุนหรือถือหุ้น  
ของต่างประเทศ อำเภอและตำบล
- ตาราง 5 จำนวนสถานประกอบการ จำแนกตามประเทศที่ร่วมลงทุนหรือถือหุ้น อำเภอและตำบล
- ตาราง 6 จำนวนสถานประกอบการ จำแนกตามขนาดของสถานประกอบการ  
(จำนวนคนทำงาน) อำเภอและตำบล
- ตาราง 7 จำนวนคนทำงานในสถานประกอบการ จำแนกตามขนาดของสถานประกอบการ  
(จำนวนคนทำงาน) อำเภอและตำบล
- ตาราง 8 จำนวนสถานประกอบการ จำแนกตามรูปแบบการจัดตั้งตามกฎหมาย  
และกิจกรรมทางเศรษฐกิจ
- ตาราง 9 จำนวนสถานประกอบการ จำแนกตามรูปแบบการจัดตั้งทางเศรษฐกิจ  
และกิจกรรมทางเศรษฐกิจ
- ตาราง 10 จำนวนสถานประกอบการ จำแนกตามสัดส่วนของการร่วมลงทุนหรือถือหุ้น  
ของต่างประเทศ และกิจกรรมทางเศรษฐกิจ
- ตาราง 11 จำนวนสถานประกอบการ จำแนกตามประเทศที่ร่วมลงทุนหรือถือหุ้น  
และกิจกรรมทางเศรษฐกิจ
- ตาราง 12 จำนวนสถานประกอบการ จำแนกตามขนาดของสถานประกอบการ  
(จำนวนคนทำงาน) และกิจกรรมทางเศรษฐกิจ
- ตาราง 13 จำนวนคนทำงานในสถานประกอบการ จำแนกตามขนาดของสถานประกอบการ  
(จำนวนคนทำงาน) และกิจกรรมทางเศรษฐกิจ
- ตาราง 14 จำนวนลูกจ้างในสถานประกอบการ จำแนกตามขนาดของสถานประกอบการ  
(จำนวนคนทำงาน) อำเภอและตำบล
- ตาราง 15 จำนวนลูกจ้างในสถานประกอบการ จำแนกตามขนาดของสถานประกอบการ  
(จำนวนคนทำงาน) และกิจกรรมทางเศรษฐกิจ