

สำมะโนอุตสาหกรรม พ.ศ. 2550

(ข้อมูลพื้นฐาน : ในเขตเทศบาล)

จังหวัดเพชรบุรี

**THE 2007 INDUSTRIAL CENSUS**  
**(BASIC INFORMATION : MUNICIPAL AREA)**  
**PHETCHABURI PROVINCE**



E1014F500000P15B1



NATIONAL STATISTICAL OFFICE

MINISTRY OF INFORMATION AND COMMUNICATION TECHNOLOGY

014

/2550

สำนักงานสถิติแห่งชาติ

กระทรวงเทคโนโลยีสารสนเทศและการสื่อสาร

**คำนำ**

**บทสรุปสำหรับผู้บริหาร**

**แผนภูมิ**

- ✦ แผนภูมิ ก
- ✦ แผนภูมิ ค
- ✦ แผนภูมิ จ
- ✦ แผนภูมิ ช
- ✦ แผนภูมิ ซ
- ✦ แผนภูมิ ง
- ✦ แผนภูมิ ฉ

**บทที่ 1 บทนำ**

- ✦ ความเป็นมา
- ✦ วัตถุประสงค์
- ✦ รายการข้อมูลที่เกี่ยวข้อง
- ✦ ขอบข่ายและคุ้มครอง
- ✦ คาบเวลาอ้างอิง
- ✦ แนวคิดและคำนิยาม
- ✦ วิธีการเก็บรวบรวมข้อมูล
- ✦ การประมวลผลข้อมูล
- ✦ การเสนอผลและจัดทำรายงานผล

**บทที่ 2 สรุปข้อมูลที่สำคัญ**

- ✦ จำนวนสถานประกอบการ
- ✦ กิจกรรมทางเศรษฐกิจ
- ✦ ขนาดของสถานประกอบการ
- ✦ รูปแบบการจัดตั้งตามกฎหมาย
- ✦ รูปแบบการจัดตั้งทางเศรษฐกิจ
- ✦ คนทำงาน และลูกจ้าง

**ตารางสถิติ**

คณะผู้จัดทำ CD-ROM

หน่วยงานที่เผยแพร่

ตารางสถิติใบรูป Format Excel

หน่วยงานที่เผยแพร่

สำนักสถิติพยากรณ์  
สำนักงานสถิติแห่งชาติ  
ถนนหลานหลวง เขตป้อมปราบศัตรูพ่าย กทม. 10100  
โทรศัพท์ 0 2281 0333 ต่อ 1413  
โทรสาร 0 2281 6438  
ไปรษณีย์อิเล็กทรอนิกส์ : binfopub@nso.go.th

Distributed by

Statistical Forecasting Bureau,  
National Statistical Office,  
Larn Luang Rd., Bangkok 10100, THAILAND  
Tel. : + 66 2281 0333 ext. 1413  
Fax : + 66 2281 6438  
E-mail : binfopub@nso.go.th

ปีที่จัดพิมพ์

2550

Published

2007

ISBN 978-974-11-2847-1

## คำนำ

ในปัจจุบันโครงสร้างการผลิตของประเทศไทย ได้เปลี่ยนแปลงจากระบบเศรษฐกิจแบบเกษตรกรรม มาเป็นระบบเศรษฐกิจแบบอุตสาหกรรมมากขึ้น นอกจากนี้จะมีอุตสาหกรรมใหม่ ๆ เกิดขึ้นจำนวนมากแล้ว ลักษณะการประกอบอุตสาหกรรมขนาดเล็กและอุตสาหกรรมในครัวเรือนก็มีบทบาทต่อการเจริญเติบโตทางเศรษฐกิจโดยรวมของประเทศมากขึ้น ข้อมูลโครงสร้างพื้นฐานเกี่ยวกับการประกอบอุตสาหกรรมการผลิตจึงมีความสำคัญสำหรับการกำหนดนโยบายและวางแผนพัฒนาด้านเศรษฐกิจและอุตสาหกรรมทั้งในระดับประเทศ และระดับจังหวัด ทำให้ความต้องการใช้ข้อมูลดังกล่าวได้เพิ่มมากขึ้นทั้งในภาครัฐและเอกชน

สำนักงานสถิติแห่งชาติ ซึ่งเป็นหน่วยงานที่รับผิดชอบในการเก็บข้อมูลทั้งทางด้านเศรษฐกิจ และสังคมของประเทศ จึงกำหนดให้มีการจัดทำสำมะโนอุตสาหกรรมขึ้น ซึ่งเป็นการจัดทำครั้งที่ 3 ของประเทศไทย ในการจัดทำสำมะโนอุตสาหกรรมครั้งนี้ ได้ดำเนินการเก็บรวบรวมข้อมูลเป็น 2 ขั้นตอนคือ ขั้นการเก็บรวบรวมข้อมูลพื้นฐานของสถานประกอบการทุกประเภท และขั้นการเก็บรวบรวมข้อมูลรายละเอียด ซึ่งจะเก็บรวบรวมรายละเอียดเฉพาะการประกอบอุตสาหกรรมการผลิต

รายงานฉบับนี้ เป็นรายงานผลการปฏิบัติงานขั้นที่ 1 ซึ่งดำเนินการในปี 2550 ข้อมูลที่นำเสนอเป็น ข้อมูลพื้นฐานของสถานประกอบการที่มีคนทำงานตั้งแต่ 1 คนขึ้นไป ที่ประกอบอุตสาหกรรมการผลิต ธุรกิจทางการค้าและธุรกิจทางการบริการ การก่อสร้าง การขนส่งทางบก สถานที่เก็บสินค้า ตัวแทนธุรกิจ การท่องเที่ยว การโทรคมนาคม และกิจกรรมด้านโรงพยาบาล ที่ตั้งอยู่ในเขตเทศบาลของจังหวัดเพชรบุรี

สำนักงานสถิติแห่งชาติ ขอขอบคุณผู้ประกอบการและผู้เกี่ยวข้องทุกฝ่ายที่ได้ให้ความร่วมมือ ในการให้ข้อมูล ซึ่งเป็นผลให้การปฏิบัติงานครั้งนี้สำเร็จลุล่วงไปด้วยดี

## บทสรุปสำหรับผู้บริหาร

ปัจจุบันโครงสร้างการผลิตของประเทศไทย ได้เปลี่ยนแปลงจากระบบเศรษฐกิจแบบเกษตรกรรม มาเป็นระบบเศรษฐกิจแบบอุตสาหกรรมมากขึ้น นอกจากจะมีอุตสาหกรรมใหม่ๆ เกิดขึ้นจำนวนมากแล้ว ลักษณะการประกอบอุตสาหกรรมขนาดเล็กและอุตสาหกรรมในครัวเรือน ก็มีบทบาทต่อการเจริญเติบโตทางเศรษฐกิจโดยรวมของประเทศมากขึ้น สำนักงานสถิติแห่งชาติ ในฐานะเป็นหน่วยงานที่รับผิดชอบในการเก็บรวบรวมข้อมูลทั้งทางด้านเศรษฐกิจและสังคมของประเทศ จึงกำหนดให้มีการจัดทำสำมะโนอุตสาหกรรม พ.ศ. 2550 ขึ้น ซึ่งนับเป็นครั้งที่ 3 ของประเทศไทย โดยครั้งแรกจัดทำในปี พ.ศ. 2507 และครั้งที่สองในปี พ.ศ. 2540

ในการจัดทำสำมะโนอุตสาหกรรมครั้งนี้ ได้ดำเนินการเก็บรวบรวมข้อมูลเป็น 2 ขั้นตอนคือขั้นการเก็บรวบรวมข้อมูลพื้นฐานของสถานประกอบการทุกประเภท และขั้นการเก็บรวบรวมข้อมูลรายละเอียดซึ่งจะเก็บรวบรวมรายละเอียดเฉพาะการประกอบอุตสาหกรรมการผลิต

สำหรับข้อมูลที่น่าสนใจในรายงานฉบับนี้ เป็นรายงานผลการปฏิบัติงานขั้นที่ 1 ซึ่งดำเนินการเก็บรวบรวมข้อมูลระหว่างเดือนพฤศจิกายน 2549 - มีนาคม 2550 ข้อมูลที่น่าสนใจเป็นข้อมูลพื้นฐานของสถานประกอบการที่มีคนทำงานตั้งแต่ 1 คนขึ้นไปที่ประกอบอุตสาหกรรมการผลิต ธุรกิจทางการค้า และธุรกิจทางการบริการ การก่อสร้าง การขนส่งทางบก สถานที่เก็บสินค้า ตัวแทนธุรกิจการท่องเที่ยว การโทรคมนาคม และกิจกรรมด้านโรงพยาบาล ที่ตั้งอยู่ในเขตเทศบาลของจังหวัดเพชรบุรี ซึ่งสรุปข้อมูลที่สำคัญได้ ดังนี้

**1. จำนวนสถานประกอบการ** สถานประกอบการที่ตั้งอยู่ในเขตเทศบาลจังหวัดเพชรบุรีมีจำนวนทั้งสิ้น 7,517 แห่ง ส่วนใหญ่ร้อยละ 34.0 ตั้งอยู่ในเขตอำเภอเมืองเพชรบุรี รองลงมา คือ อำเภอชะอำ อำเภอท่ายาง ร้อยละ 33.0 และ 15.9 ตามลำดับ อำเภอบ้านแหลมและอำเภอเขาย้อย มีจำนวนสถานประกอบการใกล้เคียงกัน คิดเป็นร้อยละ 7.9 และ 7.2 ตามลำดับ ส่วนอำเภอบ้านลาด มีจำนวนสถานประกอบการน้อยที่สุดคือ ร้อยละ 2.0

**2. กิจกรรมทางเศรษฐกิจ** มากกว่าหนึ่งในสามของสถานประกอบการทั้งสิ้น (ร้อยละ 38.6) เป็นการขายปลีก ยกเว้นยานยนต์และรถจักรยานยนต์ รวมทั้งการซ่อมแซมของใช้ส่วนบุคคลและของใช้ในครัวเรือน รองลงมาได้แก่ โรงแรมและภัตตาคาร กิจกรรมนันทนาการและการบริการอื่นๆ การผลิต ร้อยละ 20.0 12.9 และ 10.5 ตามลำดับ การขาย การบำรุงรักษา และการซ่อมแซมยานยนต์และรถจักรยานยนต์ รวมทั้งการขายปลีกน้ำมันเชื้อเพลิงรถยนต์ ร้อยละ 8.3 สำหรับสถานประกอบการอุตสาหกรรมในหมวดอื่นๆ นอกจากที่กล่าวข้างต้น มีสัดส่วนต่ำกว่าร้อยละ 5.0 ของจำนวนสถานประกอบการทั้งสิ้น

3. ขนาดของสถานประกอบการ ซึ่งวัดด้วยจำนวนคนทำงาน พบว่า ส่วนใหญ่ (ร้อยละ 99.4) เป็นสถานประกอบการขนาดย่อม ที่มีคนทำงาน 1-50 คน สถานประกอบการขนาดกลาง ที่มีคนทำงาน 51-200 คน และสถานประกอบการขนาดใหญ่ ที่มีคนทำงานมากกว่า 200 คน มีสัดส่วนเพียงเล็กน้อย ประมาณ ร้อยละ 0.5 และ 0.1 ตามลำดับ

4. รูปแบบการจัดตั้งตามกฎหมาย สถานประกอบการที่ตั้งอยู่ในเขตเทศบาลจังหวัดเพชรบุรี ส่วนใหญ่ ร้อยละ 95.4 มีรูปแบบการจัดตั้งตามกฎหมาย เป็นส่วนบุคคล รองลงมาได้แก่ บริษัทจำกัด บริษัทจำกัด (มหาชน) ร้อยละ 2.6 ห้างหุ้นส่วนจำกัด ห้างหุ้นส่วนสามัญนิติบุคคล ร้อยละ 1.5 ที่เหลือ ร้อยละ 0.5 เป็นรูปแบบการจัดตั้งในลักษณะอื่นๆ ได้แก่ ส่วนราชการ รัฐวิสาหกิจ สหกรณ์ และกลุ่มแม่บ้าน เป็นต้น

5. รูปแบบการจัดตั้งทางเศรษฐกิจ สถานประกอบการที่ตั้งอยู่ในเขตเทศบาลจังหวัดเพชรบุรี ส่วนใหญ่ ร้อยละ 96.7 มีรูปแบบการจัดตั้งเป็นสำนักงานแห่งเดียว รองลงมาได้แก่ สำนักงานสาขา ร้อยละ 3.0 และสำนักงานใหญ่ ร้อยละ 0.3

6. คนทำงานและลูกจ้าง จำนวนคนทำงานประมาณหนึ่งในสอง (ร้อยละ 54.4) ปฏิบัติงานอยู่ในสถานประกอบการที่มีจำนวนคนทำงาน 1-15 คน รองลงมาได้แก่ ผู้ที่ปฏิบัติงานอยู่ในสถานประกอบการที่มีคนทำงาน มากกว่า 200 คนและ 51-200 คน ประมาณร้อยละ 21.8 และ 13.9 ตามลำดับ เมื่อพิจารณากิจกรรมทางเศรษฐกิจ พบว่า ส่วนใหญ่คนทำงานอยู่ในกิจกรรมการผลิต ร้อยละ 27.0 รองลงมาได้แก่ โรงแรมและภัตตาคาร การขายปลีก ยกเว้นยานยนต์และรถจักรยานยนต์ รวมทั้งการซ่อมแซมของใช้ส่วนบุคคลและของใช้ในครัวเรือน ร้อยละ 23.5 และ 20.6 ตามลำดับ ในขณะที่กิจกรรมการขาย การบำรุงรักษา และการซ่อมแซมยานยนต์และรถจักรยานยนต์ รวมทั้งการขายปลีกน้ำมันเชื้อเพลิงรถยนต์และกิจกรรมนันทนาการและการบริการอื่นๆ มีสัดส่วนคนทำงานใกล้เคียงกันคือ ประมาณร้อยละ 6.8 และ 6.5 ตามลำดับ

เมื่อพิจารณาลูกจ้างที่ปฏิบัติงานในสถานประกอบการที่มีคนทำงานตั้งแต่ 1 คนขึ้นไป พบว่า สถานประกอบการจำนวนคนทำงานมากกว่า 200 คนและ 1-15 คน มีสัดส่วนใกล้เคียงกันคือ ร้อยละ 33.8 และ 30.9 ตามลำดับ รองลงมาได้แก่ สถานประกอบการที่มีจำนวนคนทำงาน 51-200 คน ร้อยละ 21.1 ในขณะที่สถานประกอบการที่มีจำนวนคนทำงาน 26-30 คน มีจำนวนลูกจ้างน้อยที่สุด (ร้อยละ 2.8) หากพิจารณาลูกจ้างจำแนกตามกิจกรรมทางเศรษฐกิจของสถานประกอบการพบว่า ลูกจ้างที่ปฏิบัติงานในสถานประกอบการการผลิตมีมากที่สุด คือ ร้อยละ 35.7 รองลงมาได้แก่โรงแรมและภัตตาคาร ร้อยละ 24.0 การขายปลีก ยกเว้นยานยนต์และรถจักรยานยนต์ รวมทั้งการซ่อมแซมของใช้ส่วนบุคคลและของใช้ในครัวเรือน ร้อยละ 10.7 สำหรับสถานประกอบการกิจกรรมทางเศรษฐกิจในหมวดอื่นๆ นอกจากที่กล่าวข้างต้นมีสัดส่วนของลูกจ้างต่ำกว่า ร้อยละ 8.0 ของจำนวนลูกจ้างทั้งสิ้น

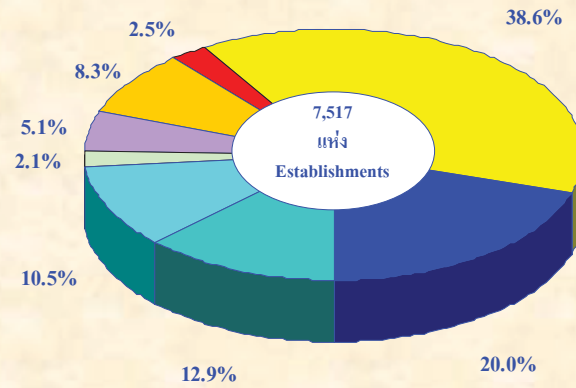
แผนภูมิ

*Figures*



แผนภูมิ ก ร้อยละของสถานประกอบการ จำแนกตามกิจกรรมทางเศรษฐกิจ

Figure A Percentage of establishments by economic activity



- การขาย การบำรุงรักษา และการซ่อมแซมยานยนต์และรถจักรยานยนต์  
 Sale, maintenance and repair of motor vehicles and motorcycles etc.
- การขายส่งและการค้าเพื่อค่านายหน้า (ยกเว้น ยานยนต์และรถจักรยานยนต์)  
 Wholesale trade and commission trade, except of motor vehicles and motorcycles
- การขายปลีก ยกเว้น ยานยนต์และรถจักรยานยนต์ รวมทั้งการซ่อมแซม  
 Retail trade, except of motor vehicles and motorcycles etc.
- โรงแรมและภัตตาคาร  
 Hotels and restaurants
- กิจกรรมนันทนาการและการบริการอื่น ๆ  
 Recreational and other service activities
- การผลิต  
 Manufacturing
- การขนส่งทางบก การเก็บสินค้าและสถานที่เก็บสินค้า ตัวแทนธุรกิจการท่องเที่ยว และการโทรคมนาคม  
 Other land transport, storage and warehousing, activities of travel agencies and telecommunications
- ธุรกิจประเภทอื่นๆ  
 Other business activities

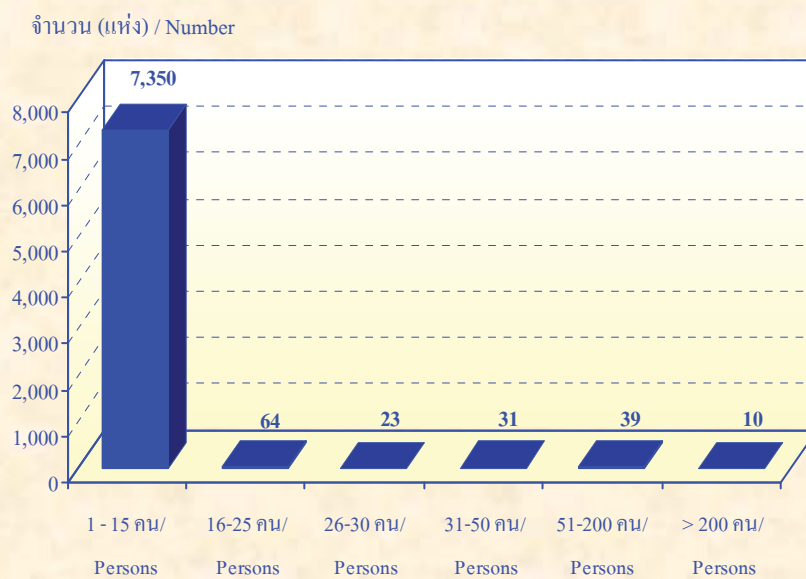
ที่มา : สำมะโนอุตสาหกรรม พ.ศ. 2550 (ข้อมูลพื้นฐาน : ในเขตเทศบาล) จังหวัดเพชรบุรี  
 สำนักงานสถิติแห่งชาติ กระทรวงเทคโนโลยีสารสนเทศและการสื่อสาร

Source : The 2007 Industrial Census (Basic Information : Municipal area): Phetchaburi Province,  
 National Statistical Office, Ministry of Information and Communication Technology.



แผนภูมิ ข จำนวนสถานประกอบการ จำแนกตามขนาดของสถานประกอบการ (จำนวนคนทำงาน)

Figure B Number of establishments by size of establishment (number of persons engaged)

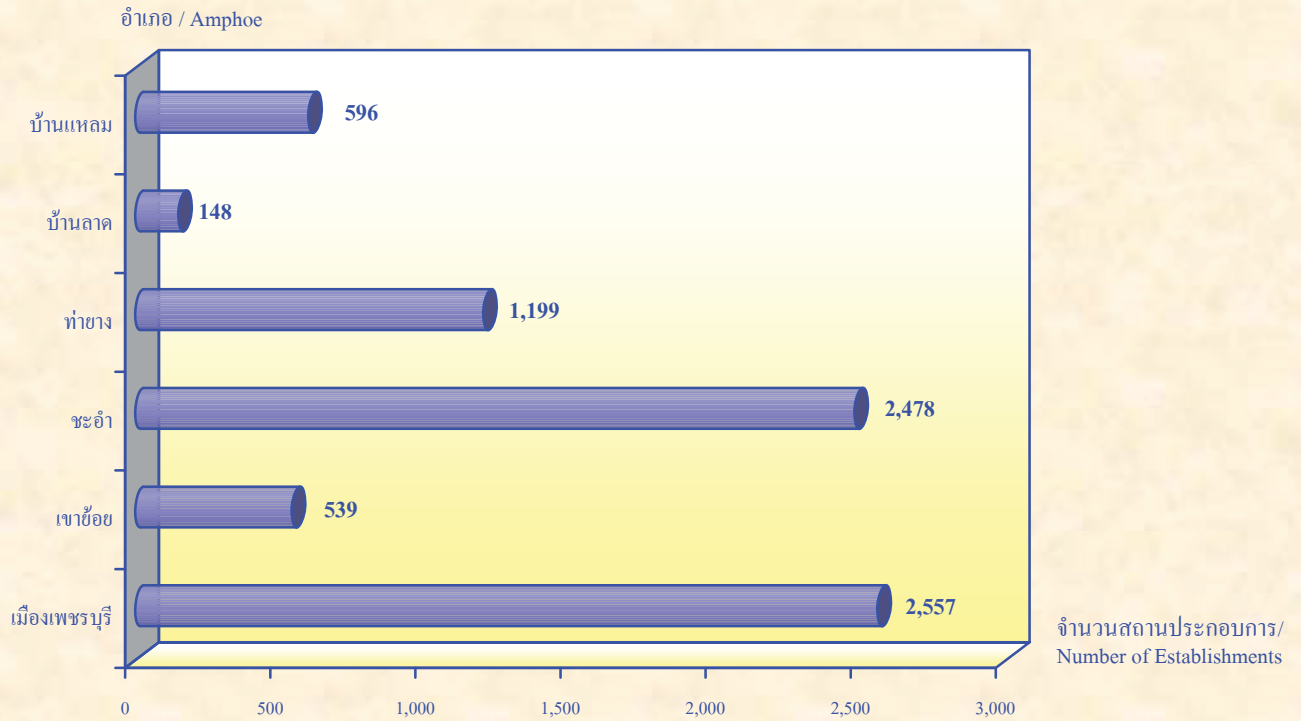


ที่มา : สำมะโนอุตสาหกรรม พ.ศ. 2550 (ข้อมูลพื้นฐาน : ในเขตเทศบาล) จังหวัดเพชรบุรี  
สำนักงานสถิติแห่งชาติ กระทรวงเทคโนโลยีสารสนเทศและการสื่อสาร

Source : The 2007 Industrial Census (Basic Information : Municipal area): Phetchaburi Province,  
National Statistical Office, Ministry of Information and Communication Technology.

### แผนภูมิ ค จำนวนของสถานประกอบการ จำแนกตามอำเภอ

Figure C Number of establishments by Amphoe

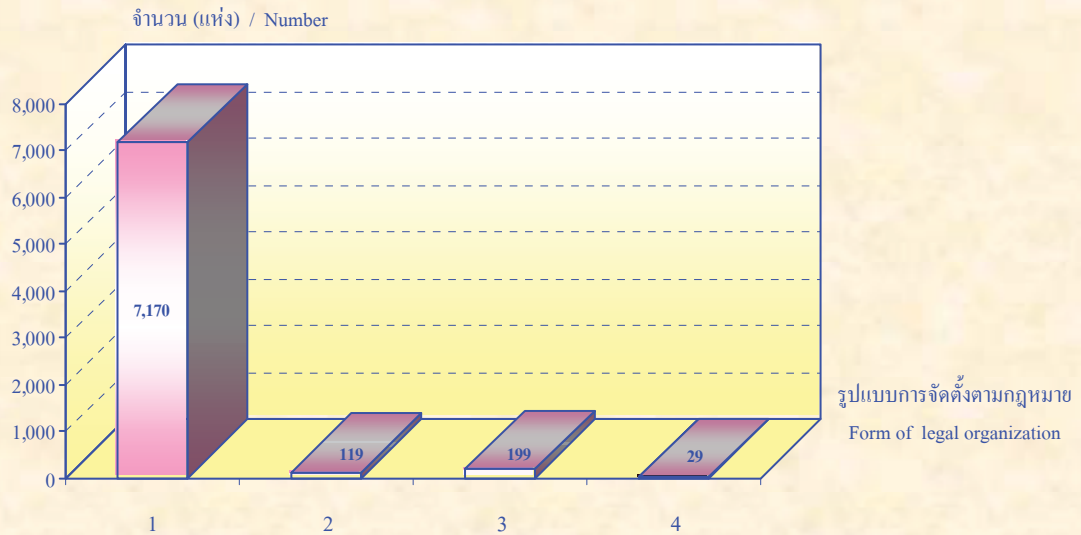


ที่มา : สำมะโนอุตสาหกรรม พ.ศ. 2550 (ข้อมูลพื้นฐาน : ในเขตเทศบาล) จังหวัดเพชรบุรี  
สำนักงานสถิติแห่งชาติ กระทรวงเทคโนโลยีสารสนเทศและการสื่อสาร

Source : The 2007 Industrial Census (Basic Information : Municipal area): Phetchaburi Province  
National Statistical Office, Ministry of Information and Communication Technology.

## แผนภูมิ ง จำนวนสถานประกอบการ จำแนกตามรูปแบบการจัดตั้งตามกฎหมาย

Figure D Number of establishments by form of legal organization



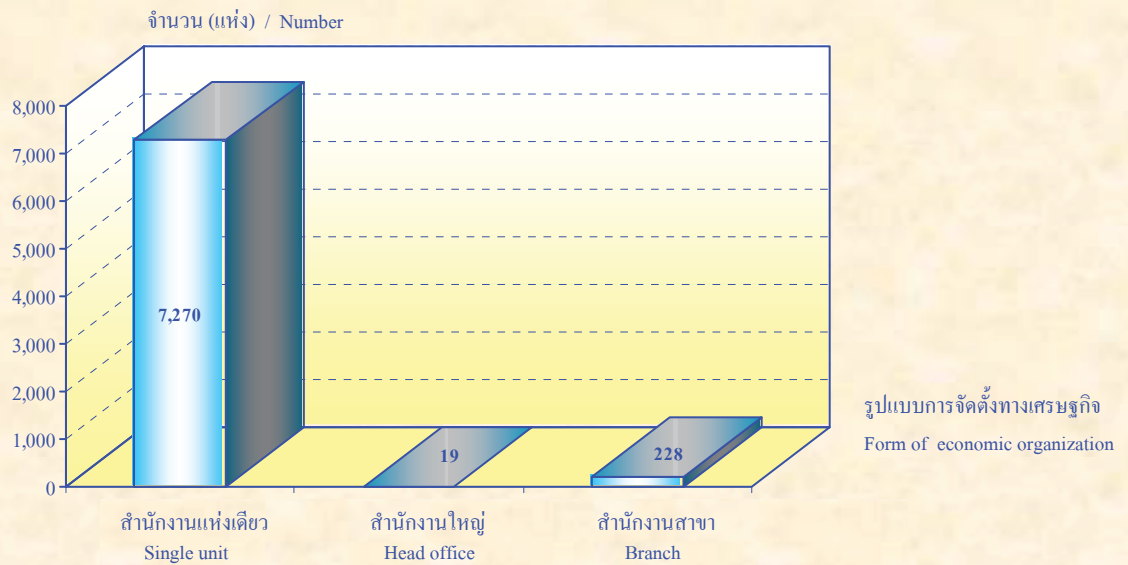
- 1 ส่วนบุคคล / Individual proprietor
- 2 ห้างหุ้นส่วนสามัญนิติบุคคล ห้างหุ้นส่วนจำกัด / Juristic partnership
- 3 บริษัทจำกัด บริษัทจำกัด (มหาชน) / Company limited, Public company limited
- 4 อื่น ๆ / Others ได้แก่ ส่วนราชการ รัฐวิสาหกิจ / Government, State - enterprises สหกรณ์ / Cooperatives เป็นต้น

ที่มา : สำมะโนอุตสาหกรรม พ.ศ. 2550 (ข้อมูลพื้นฐาน : ในเขตเทศบาล) จังหวัดเพชรบุรี  
สำนักงานสถิติแห่งชาติ กระทรวงเทคโนโลยีสารสนเทศและการสื่อสาร

Source : The 2007 Industrial Census (Basic Information : Municipal area): Phetchaburi Province  
National Statistical Office, Ministry of Information and Communication Technology.

แผนภูมิ จ จำนวนสถานประกอบการ จำแนกตามรูปแบบการจัดตั้งทางเศรษฐกิจ

Figure E Number of establishments by form of economic organization

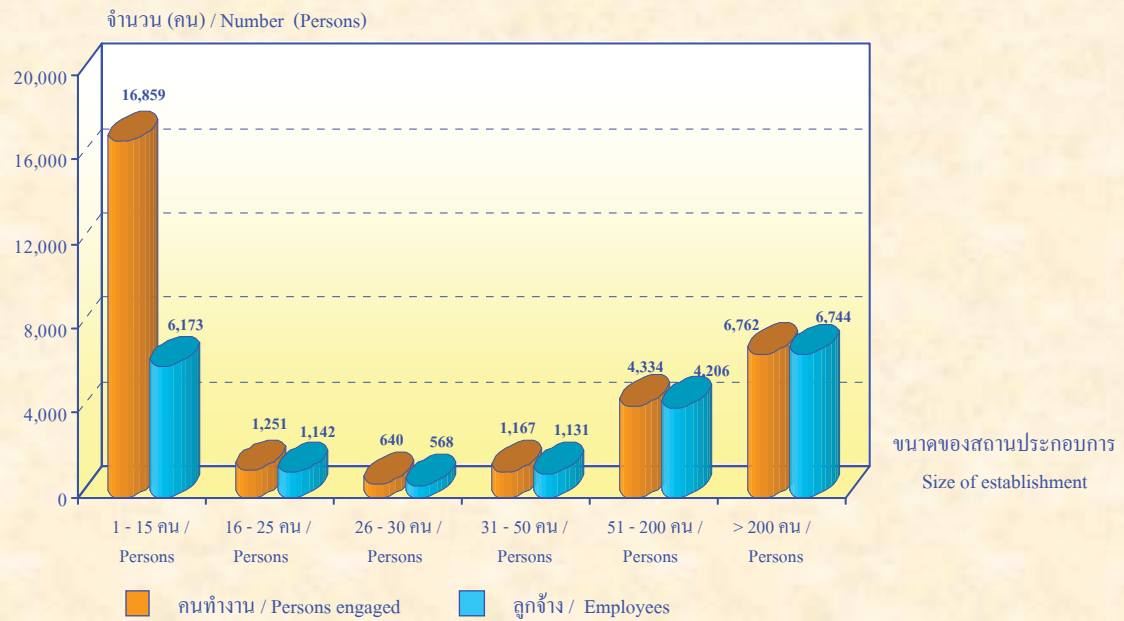


ที่มา : สำมะโนอุตสาหกรรม พ.ศ. 2550 (ข้อมูลพื้นฐาน : ในเขตเทศบาล) จังหวัดเพชรบุรี  
สำนักงานสถิติแห่งชาติ กระทรวงเทคโนโลยีสารสนเทศและการสื่อสาร

Source : The 2007 Industrial Census (Basic Information : Municipal area), Phetchaburi Province  
National Statistical Office, Ministry of Information and Communication Technology.

## แผนภูมิ ก จำนวนคนทำงานและลูกจ้างในสถานประกอบการ จำแนกตามขนาดของสถานประกอบการ

Figure F Number of persons engaged and employees by size of establishment

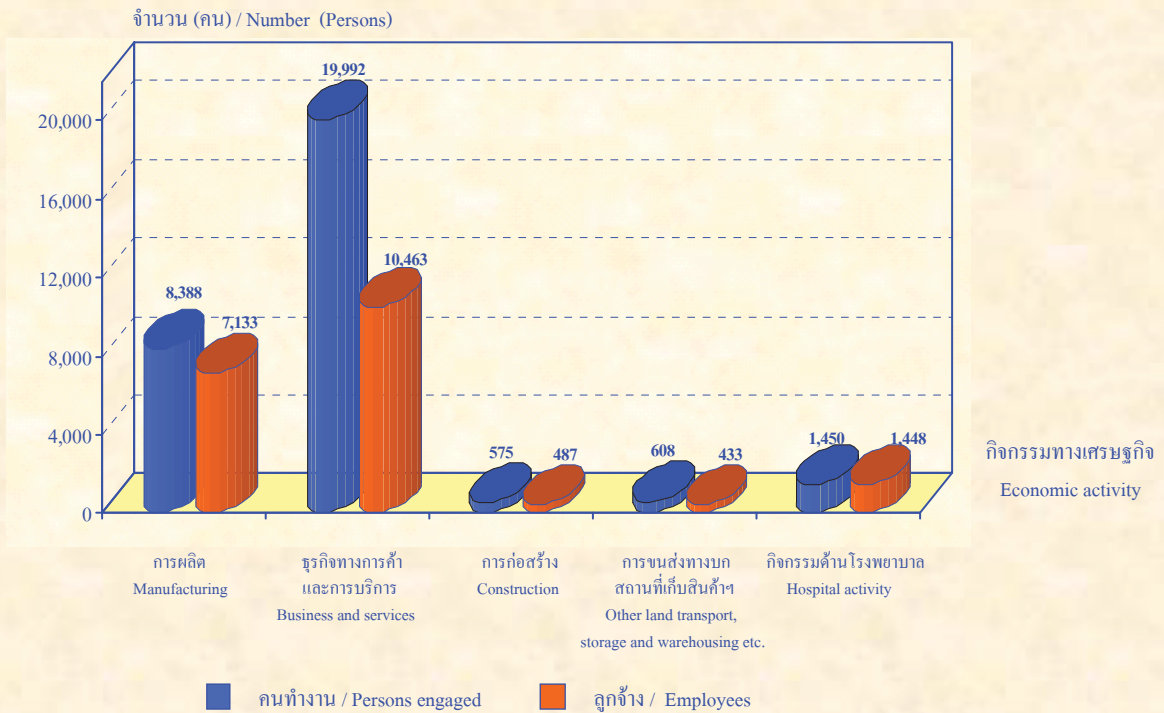


ที่มา : สำมะโนอุตสาหกรรม พ.ศ. 2550 (ข้อมูลพื้นฐาน : ในเขตเทศบาล) จังหวัดเพชรบุรี  
สำนักงานสถิติแห่งชาติ กระทรวงเทคโนโลยีสารสนเทศและการสื่อสาร

Source : The 2007 Industrial Census (Basic Information : Municipal area), Phetchaburi Province  
National Statistical Office, Ministry of Information and Communication Technology.

แผนภูมิ ข จำนวนคนทำงานและลูกจ้างในสถานประกอบการ จำแนกตามกิจกรรมทางเศรษฐกิจ

Figure G Number of persons engaged and employees by economic activity



ที่มา : สำมะโนอุตสาหกรรม พ.ศ. 2550 (ข้อมูลพื้นฐาน : ในเขตเทศบาล) จังหวัดเพชรบุรี สำนักงานสถิติแห่งชาติ กระทรวงเทคโนโลยีสารสนเทศและการสื่อสาร

Source : The 2007 Industrial Census (Basic Information : Municipal area); Phetchaburi Province National Statistical Office, Ministry of Information and Communication Technology.



# บทที่ 1

## บทนำ

### 1.1 ความเป็นมา

สำนักงานสถิติแห่งชาติ ได้จัดทำสำมะโนอุตสาหกรรมขึ้นเป็นครั้งแรกในปี 2507 และครั้งที่ 2 ในปี 2540 โดยมีวัตถุประสงค์ เพื่อเก็บรวบรวมข้อมูลเกี่ยวกับจำนวนและลักษณะที่สำคัญของสถานประกอบการอุตสาหกรรมทุกขนาดทั่วประเทศ เพื่อใช้ประกอบในการกำหนดนโยบายและวางแผนพัฒนาการลงทุน และปรับปรุงกิจการอุตสาหกรรมการผลิตทั้งในภาครัฐและเอกชน

ในปัจจุบัน โครงสร้างการผลิตของประเทศได้เปลี่ยนแปลงจากระบบเศรษฐกิจแบบเกษตรกรรมมาเป็นระบบเศรษฐกิจแบบอุตสาหกรรมมากขึ้น นอกจากจะมีอุตสาหกรรมใหม่ ๆ เกิดขึ้นจำนวนมากแล้ว ลักษณะการประกอบอุตสาหกรรมขนาดเล็กและอุตสาหกรรมในครัวเรือนก็มีบทบาทต่อการเจริญเติบโตทางเศรษฐกิจโดยรวมของประเทศมากขึ้น ข้อมูลโครงสร้างพื้นฐานเกี่ยวกับการประกอบอุตสาหกรรมการผลิตจึงมีความสำคัญสำหรับการกำหนดนโยบายและวางแผนพัฒนาด้านเศรษฐกิจและอุตสาหกรรม ทั้งในระดับประเทศและระดับจังหวัด ทำให้ความต้องการใช้ข้อมูลดังกล่าวเพิ่มมากขึ้นทั้งในภาครัฐบาลและเอกชน

สำนักงานสถิติแห่งชาติ ซึ่งเป็นหน่วยงานที่รับผิดชอบในการจัดเก็บข้อมูลทั้งทางด้านเศรษฐกิจและสังคมของประเทศ จำเป็นจะต้องจัดหาข้อมูลสถิติที่เกี่ยวข้องในเรื่องนี้ และเพื่อให้สอดคล้องกับข้อเสนอแนะขององค์การสหประชาชาติ ที่เสนอแนะให้จัดทำสำมะโนทุก 10 ปี สำนักงานสถิติแห่งชาติจึงกำหนดให้มีการจัดทำสำมะโนอุตสาหกรรม พ.ศ. 2550 ขึ้น ซึ่งเป็นการจัดทำสำมะโนอุตสาหกรรม ครั้งที่ 3 ของประเทศไทย โดยกำหนดแผนดำเนินการเก็บรวบรวมข้อมูลเป็น 2 ขั้นตอน คือ ขั้นการเก็บรวบรวมข้อมูลพื้นฐานของสถานประกอบการทุกประเภท และ ขั้นการเก็บรวบรวมข้อมูลรายละเอียด ซึ่งจะเก็บรวบรวมรายละเอียดเฉพาะการประกอบอุตสาหกรรมการผลิต

## 1.2 วัตถุประสงค์

การเก็บรวบรวมข้อมูลพื้นฐานโครงการสำมะโนอุตสาหกรรม พ.ศ. 2550 มีวัตถุประสงค์ ดังนี้

1.2.1 เพื่อเก็บรวบรวมข้อมูลพื้นฐานที่แสดงให้เห็นโครงสร้างและการกระจายตัวของสถานประกอบการประเภทต่าง ๆ เช่น อุตสาหกรรมการผลิต ธุรกิจทางการค้าและธุรกิจทางการบริการ การก่อสร้าง การขนส่งทางบก สถานที่เก็บสินค้า ตัวแทนธุรกิจการท่องเที่ยว และกิจกรรมด้านโรงพยาบาล เป็นต้น

1.2.2 เพื่อจัดทำกรอบตัวอย่างสำหรับการเลือกตัวอย่างสถานประกอบการผลิตที่เข้าข่ายเพื่อเก็บรวบรวมข้อมูลรายละเอียด สำหรับโครงการสำมะโนอุตสาหกรรม พ.ศ. 2550

1.2.3 เพื่อนำข้อมูลมาจัดทำกรอบตัวอย่าง (Sampling Frame) ที่ทันสมัย สำหรับการเลือกตัวอย่างการสำรวจสถานประกอบการที่เกี่ยวข้อง

## 1.3 รายการข้อมูลที่เก็บรวบรวม

- ชื่อ ที่ตั้ง และสถานที่ติดต่อของสถานประกอบการ
- จำนวน และประเภทของสถานประกอบการ
- รูปแบบการจัดตั้งตามกฎหมายและรูปแบบการจัดตั้งทางเศรษฐกิจ
- การมีต่างประเทศร่วมลงทุนหรือถือหุ้นและประเทศที่ร่วมลงทุนหรือถือหุ้น
- จำนวนคนทำงานและจำนวนลูกจ้างของสถานประกอบการ

#### 1.4 ขอบข่ายและคุ่มรวม

ขอบข่ายในการเก็บรวบรวมข้อมูลพื้นฐาน ได้แก่ กิจกรรมทางเศรษฐกิจตามการจัดประเภทอุตสาหกรรมตามกิจกรรมทางเศรษฐกิจทุกประเภทตามมาตรฐานสากล (International Standard Industrial Classification of All Economic Activities : ISIC Rev.3.0) ดังนี้

- ธุรกิจทางการค้าและธุรกิจทางการบริการ
- การผลิต
- การก่อสร้าง
- การขนส่งทางบก สถานที่เก็บสินค้า ตัวแทนธุรกิจการท่องเที่ยว และการโทรคมนาคม
- กิจกรรมด้านโรงพยาบาล

คุ่มรวม สถานประกอบการทุกประเภท (ยกเว้น แผงลอย) ที่มีคนทำงานตั้งแต่ 1 คนขึ้นไป ที่ตั้งอยู่ในกรุงเทพมหานคร เมืองพัทยา และเขตเทศบาลทั่วประเทศ

ข้อมูลที่น่าสนใจในรายงานฉบับนี้ เป็นข้อมูลของสถานประกอบการตามขอบข่าย ที่มีคนทำงานตั้งแต่ 1 คนขึ้นไปที่ตั้งอยู่ในเขตเทศบาลของจังหวัดเพชรบุรีเท่านั้น

## 1.5 คาบเวลาอ้างอิง

ข้อมูลเกี่ยวกับจำนวนและลักษณะต่าง ๆ ของสถานประกอบการที่เก็บรวบรวมเป็นข้อมูลของสถานประกอบการที่เปิดดำเนินการในปี 2550

## 1.6 แนวคิดและคำนิยาม

### 1.6.1 สถานประกอบการ

หมายถึง สถานที่หรือบางส่วนของสถานที่ที่มีที่ตั้งที่แน่นอนและมีการดำเนินกิจกรรมทางเศรษฐกิจ ไม่ว่ากิจกรรมนั้นจะดำเนินงานโดยบุคคลที่เป็นเจ้าของหรือควบคุมกิจการโดยนิติบุคคล

### 1.6.2 กิจกรรมทางเศรษฐกิจ

การจัดทำสำมะโนอุตสาหกรรม พ.ศ. 2550 ได้จัดจำแนกสถานประกอบการตามการดำเนินกิจกรรมทางเศรษฐกิจทุกประเภทตามมาตรฐานสากล (International Standard Industrial Classification of All Economic Activities : ISIC Rev.3.0) ดังต่อไปนี้

**1) การขาย การบำรุงรักษา และการซ่อมแซมยานยนต์และรถจักรยานยนต์ รวมทั้งการขายปลีกน้ำมันเชื้อเพลิงรถยนต์** ได้แก่

- การดำเนินกิจการขายส่งและขายปลีกยานยนต์ รถจักรยานยนต์ และรถเล่นบนหิมะ ทั้งใหม่และที่ใช้แล้ว การบำรุงรักษาและซ่อมแซม การขายอะไหล่ (ส่วนประกอบ) และชิ้นส่วนอุปกรณ์ (อุปกรณ์ประกอบ) สำหรับยานยนต์ การดำเนินกิจการของตัวแทนหรือนายหน้าที่เกี่ยวข้องกับการจำหน่ายยานยนต์ การล้าง การขัดเงา และการลากจูงยานยนต์ รวมถึงการขายปลีกน้ำมันเชื้อเพลิงรถยนต์และผลิตภัณฑ์น้ำมันเครื่อง/ น้ำมันหล่อลื่น หรือผลิตภัณฑ์ที่ใช้เป็นตัวให้ความเย็นแก่เครื่องยนต์

**2) การขายส่งและการค้าเพื่อค่านายหน้า ยกเว้นยานยนต์และรถจักรยานยนต์** ได้แก่

- การดำเนินกิจการขาย (เป็นการขายสินค้าที่ไม่มีการเปลี่ยนรูป/ตัดแปลงสินค้า) สินค้าใหม่และสินค้าที่ใช้แล้วให้แก่ผู้ขายปลีก ผู้ใช้ในงานอุตสาหกรรม ผู้ใช้ในงานพาณิชย์กรรม ผู้ใช้ในงานสถาบัน ผู้ใช้ในงานวิชาชีพ หรือผู้ขายส่งรายอื่น ๆ หรือบุคคล/บริษัทที่ทำหน้าที่ตัวแทนหรือนายหน้าซื้อขายสินค้า เป็นต้น

- ผู้ขายส่ง ซึ่งประกอบ จัดแยกขนาด และคัดคุณภาพสินค้าจำนวนมากเป็นประจำ การจัดแบ่งสินค้าออกเป็นส่วนใหญ่ การบรรจุหีบห่อใหม่ การจัดทำหมายสินค้าเป็นลอตย่อย รวมถึงการเก็บสินค้า การขนส่งสินค้า การจัดส่งและการจัดวางสินค้า กิจกรรมที่เกี่ยวข้องเนื่องกับการส่งเสริมการขายให้แก่ลูกค้า และการออกแบบฉลากติดสินค้า

**3) การขายปลีก ยกเว้นยานยนต์และรถจักรยานยนต์ รวมทั้งการซ่อมแซมของใช้ส่วนบุคคลและของใช้ในครัวเรือน** ได้แก่

- การดำเนินกิจการขาย (เป็นการขายสินค้าที่ไม่มีการเปลี่ยนรูป/ตัดแปลงสินค้า) สินค้าใหม่และสินค้าที่ใช้แล้วให้แก่ประชาชนทั่วไป เพื่อการบริโภคหรือการใช้ประโยชน์เฉพาะส่วนบุคคลหรือในครัวเรือน

- การซ่อมและการติดตั้งของใช้ส่วนบุคคลและของใช้ในครัวเรือน

#### 4) โรงแรมและภัตตาคาร ได้แก่

- การดำเนินกิจการเกี่ยวกับการจัดหาที่พักชั่วคราว ค่ายพัก และสิ่งอำนวยความสะดวกในค่ายพักให้แก่ประชาชนทั่วไป เช่น โรงแรม โมเต็ล หอพักในสถานศึกษา หอพักภายในบ้าน เกสต์เฮาส์ ที่พักแรมเยาวชน ที่พักชั่วคราว เป็นต้น

- การขายอาหารและเครื่องดื่มที่จัดเตรียมไว้พร้อมที่จะบริโภคได้ทันทีในสถานที่ต่าง ๆ เช่น ภัตตาคาร คาเฟ่ สถานที่บริการขายอาหารกลางวัน และร้านขายเครื่องดื่ม เป็นต้น

#### 5) กิจกรรมด้านอสังหาริมทรัพย์ ได้แก่

- การซื้อ การขาย การให้เช่า และการดำเนินการเกี่ยวกับอสังหาริมทรัพย์ที่เป็นเจ้าของหรือเช่าจากผู้อื่น เช่น อาคาร หอสมุดและที่อยู่อาศัย อาคารซึ่งไม่ใช่ที่อยู่อาศัย การพัฒนาและการจัดสรรอสังหาริมทรัพย์ เป็นต้น รวมทั้งการพัฒนาและการขายที่ดินและสุสาน การดำเนินการเกี่ยวกับหอสมุดและที่อยู่อาศัยเคลื่อนที่ได้

- การซื้อ การขาย การให้เช่า การจัดการและการประเมินราคาอสังหาริมทรัพย์ โดยได้รับค่าธรรมเนียมตอบแทนหรือโดยการทำสัญญา

#### 6) กิจกรรมด้านคอมพิวเตอร์และกิจกรรมที่เกี่ยวข้อง ได้แก่

- การให้คำปรึกษาเกี่ยวกับชนิดและลักษณะการใช้งานของฮาร์ดแวร์ที่มีหรือไม่มีซอฟต์แวร์ ระบบงานประยุกต์

- การให้คำปรึกษาเกี่ยวกับการวิเคราะห์ความต้องการและปัญหาของผู้ใช้ และวิธีการแก้ไขปัญหาที่ดีที่สุด

- กิจกรรมที่เกี่ยวกับการวิเคราะห์ การออกแบบ และการเขียนโปรแกรมของระบบงานที่พร้อมจะใช้งานได้ โดยทั่วไปเป็นการวิเคราะห์ความต้องการและปัญหาของผู้ใช้ การให้คำปรึกษา วิธีการแก้ปัญหาที่ประหยัดที่สุด พร้อมทั้งจัดสร้างซอฟต์แวร์ที่จำเป็นต้องใช้ เพื่อให้เกิดผลสัมฤทธิ์ตามแนวทางการแก้ปัญหา รวมทั้งการเขียนโปรแกรมตามความต้องการของผู้ใช้

- กิจกรรมที่เกี่ยวข้องกับการพัฒนา การผลิต การจัดหา และจัดทำเอกสารประกอบการใช้ซอฟต์แวร์ ซึ่งเขียนขึ้นตามความต้องการของผู้ใช้เฉพาะรายและเป็นคำสั่งง่าย ๆ และซอฟต์แวร์สำเร็จรูป

- การประมวลผลหรือการจัดทำตารางประมวลผลข้อมูลทุกชนิด ซึ่งประกอบด้วย การประมวลผลและการเตรียมรายงานที่สมบูรณ์จากข้อมูลของลูกค้า ซึ่งรวมถึงงานเฉพาะทาง เช่น การบันทึกข้อมูลหรือการเตรียมข้อมูลด้วยวิธีอื่น การแปลงข้อมูล เช่น จากบัตรไปเป็นเทป การรู้จำอักขระจากภาพ (optical character recognition) เป็นต้น ซึ่งอาจจะดำเนินการ โดยการให้บริการโดยตรงหรือ โดยผ่านระบบเครือข่ายโดยการใช้โปรแกรมของลูกค้าหรือโปรแกรมที่มีกรรมสิทธิ์เฉพาะ รวมทั้งการจัดการบริการรายชั่วโมงหรือการแบ่งกันใช้เวลา (time-share) การจัดการและการดำเนินการที่เกี่ยวกับสิ่งอำนวยความสะดวกในการประมวลผลข้อมูลในขั้นตอนที่ต่อเนื่อง

#### 7) การให้เช่าเครื่องจักรและเครื่องอุปกรณ์โดยไม่มีผู้ควบคุม การวิจัยและการพัฒนา และกิจกรรมด้านธุรกิจอื่น ๆ ได้แก่

- การให้เช่าเครื่องอุปกรณ์การขนส่ง เครื่องจักร และเครื่องอุปกรณ์อื่น ๆ ของใช้ส่วนบุคคลและของใช้ในครัวเรือน

- การวิจัยและการพัฒนา การทดลองทางด้านวิทยาศาสตร์ธรรมชาติ วิศวกรรม สังคมศาสตร์ และมนุษยศาสตร์

- กิจกรรมด้านกฎหมาย การบัญชี การทำบัญชีและการตรวจสอบบัญชี การให้คำปรึกษาด้านภาษี การวิจัยตลาดและการสำรวจความคิดเห็นของประชาชน และการให้คำปรึกษาทางธุรกิจและการจัดการ

- กิจกรรมด้านสถาปัตยกรรม วิศวกรรม และเทคนิคอื่น ๆ

- การโฆษณา

#### 8) กิจกรรมนันทนาการและการบริการอื่น ๆ ได้แก่

- กิจกรรมด้านภาพยนตร์ วิทยุ โทรทัศน์ และการบันเทิงอื่น ๆ

- กิจกรรมของสำนักข่าว

- กิจกรรมห้องสมุด หอจดหมายเหตุ พิพิธภัณฑ์สถาน และกิจกรรมทางวัฒนธรรมอื่น ๆ

- กิจกรรมการกีฬาและนันทนาการอื่น ๆ

- กิจกรรมด้านการบริการอื่น ๆ เช่น การบริการซักรีดและซักแห้งผลิตภัณฑ์สิ่งทอและขนสัตว์ การแต่งผมและการเสริมสวยอื่น ๆ การทำศพและกิจกรรมที่เกี่ยวข้อง เป็นต้น

#### 9) การผลิต

หมายถึง การเปลี่ยนแปลงวัตถุหรือส่วนประกอบของวัตถุในทางกายภาพหรือทางเคมีให้เป็นผลิตภัณฑ์ชนิดใหม่ โดยไม่คำนึงถึงว่างานนั้นทำด้วยเครื่องจักรหรือมือ ทำในโรงงาน ทำในเคหะสถาน หรือผลิตภัณฑ์นั้นจะนำมาขายส่งหรือขายปลีกก็ตาม การประกอบชิ้นส่วนของผลิตภัณฑ์ที่ผลิตขึ้น การดัดแปลงสินค้า รวมทั้งการปรับปรุงใหม่หรือการสร้างชิ้นใหม่

#### 10) การก่อสร้าง

หมายถึง กิจกรรมทางเศรษฐกิจที่เกี่ยวข้องกับการก่อสร้างใหม่ การต่อเติม การดัดแปลง การซ่อมแซม และการรื้อทำลายอาคารหรือสิ่งก่อสร้างด้านวิศวกรรม เช่น ถนน สะพาน เขื่อน อุโมงค์ เป็นต้น

อุตสาหกรรมการก่อสร้าง ประกอบด้วยสถานประกอบการที่ดำเนินกิจการ ดังต่อไปนี้

- การเตรียมสถานที่ก่อสร้าง เช่น การรื้อถอน ทำลายอาคารเก่า การถมดิน เป็นต้น

- การก่อสร้างอาคาร งานวิศวกรรมโยธา เช่น ทางหลวง ถนน สะพาน อุโมงค์ เป็นต้น ซึ่งหมายรวมทั้งการก่อสร้างใหม่ การต่อเติม ดัดแปลง และซ่อมแซมด้วย

- การติดตั้งภายในอาคาร เช่น การวางท่อ การติดตั้งระบบเครื่องปรับอากาศ ระบบสัญญาณเตือนภัย บันไดเลื่อน เป็นต้น

- การสร้างอาคารให้สมบูรณ์ เช่น การติดตั้งกระจก การฉาบปูน การทาสีและตกแต่งอาคาร การติดผนังและปูพื้นด้วยวัสดุต่าง ๆ การขัดพื้น เป็นต้น

- การให้เช่าเครื่องอุปกรณ์ที่ใช้ในงานก่อสร้างหรือการรื้อถอนโดยมีผู้ควบคุม เช่น การให้เช่ารถเครนพร้อมคนขับ เป็นต้น



## 11) การขนส่งทางบก การเก็บสินค้าและสถานที่เก็บสินค้า ตัวแทนธุรกิจการท่องเที่ยว และการ โทรคมนาคม ได้แก่

- การขนส่งผู้โดยสารทางบกอื่น ๆ ที่มีตารางเวลาและที่ไม่มีตารางเวลา รวมถึง การขนส่งสินค้าทางถนน
- การดำเนินการเกี่ยวกับสิ่งอำนวยความสะดวกในการเก็บสินค้าทุกชนิด เช่น เครื่องยนต์ เคนสายพาน สำหรับยกตู้ฟิชชีน ไปเก็บในตู้ คลังสินค้า ห้องเย็น ฯลฯ
- สถานที่เก็บสินค้าประเภทเฟอร์นิเจอร์ รถยนต์ ไม้ซุง ก๊าซ และน้ำมัน สารเคมี สิ่งทอ อาหาร และผลิตภัณฑ์ทางการเกษตร ฯลฯ ทั้งนี้รวมถึงการเก็บสินค้าในเขตการค้าระหว่างประเทศด้วย
- กิจกรรมของตัวแทนธุรกิจการท่องเที่ยวและผู้จัดนำเที่ยว รวมทั้งกิจกรรมบริการนักท่องเที่ยว
- การติดต่อสื่อสาร โดยการส่งสัญญาณเสียง ภาพ ข้อมูล หรือข่าวสารทางสายเคเบิล การกระจายเสียง การถ่ายทอดคลื่นวิทยุ/โทรทัศน์ หรือถ่ายทอดทางดาวเทียม รวมทั้งการติดต่อสื่อสารทางโทรศัพท์ โทรเลข โทรสารและเทเล็กซ์ อินเทอร์เน็ต (Internet) รวมถึงการบำรุงรักษาระบบเครือข่ายของการสื่อสารด้วย

## 12) กิจกรรมด้านโรงพยาบาล

- กิจกรรมของโรงพยาบาลทั่วไปและโรงพยาบาลเฉพาะโรค สถานพักฟื้นสำหรับผู้ป่วย ศูนย์ป้องกันโรค โรงพยาบาลโรคจิต ศูนย์ฟื้นฟู (ที่มีการรักษาทางการแพทย์) สถานพยาบาลโรคเรื้อรัง
- กิจกรรมของศูนย์ทันตกรรม และสถาบันด้านสุขภาพอื่นๆ ซึ่งมีสิ่งอำนวยความสะดวกด้านที่พัก รวมทั้งกิจกรรมของโรงพยาบาลในฐานะภัตตาคารและในเรือนจำ
- กิจกรรมที่ให้บริการสำหรับผู้ป่วยในเป็นส่วนใหญ่ และทำการรักษาภายใต้คำแนะนำของแพทย์ ซึ่งประกอบด้วยบริการของคณะแพทย์และผู้ช่วยแพทย์ สิ่งอำนวยความสะดวกในห้องปฏิบัติการและทางด้านเทคนิค รวมทั้งการบริการทางด้านรังสีวิทยาและสัณฐานวิทยา สิ่งอำนวยความสะดวกด้านอาหารและด้านอื่น ๆ ของโรงพยาบาล เช่น การบริการด้านห้องฉุกเฉิน

### 1.6.3 รูปแบบการจัดตั้งตามกฎหมาย

#### 1) ส่วนบุคคล

หมายถึง สถานประกอบการที่มีเจ้าของเป็นบุคคลธรรมดาคนเดียวหรือหลายคนรวมกัน และให้หมายรวมถึงห้างหุ้นส่วนสามัญที่ไม่จดทะเบียนเป็นนิติบุคคลด้วย

#### 2) ห้างหุ้นส่วนจำกัด ห้างหุ้นส่วนสามัญนิติบุคคล

หมายถึง สถานประกอบการที่จัดตั้งขึ้น โดยคณะบุคคลตั้งแต่ 2 คนขึ้นไป รวมทุนกันเพื่อประกอบกิจการและรับผิดชอบร่วมกัน โดยจดทะเบียนถูกต้องตามกฎหมาย

#### 3) บริษัทจำกัด บริษัทจำกัด (มหาชน)

■ บริษัทจำกัด หมายถึง สถานประกอบการที่จัดตั้งขึ้น โดยผู้ริเริ่มคณะหนึ่งและได้จดทะเบียนถูกต้องตามกฎหมาย โดยมีผู้ริเริ่มดำเนินการอย่างน้อย 7 คน ขึ้นไป

■ บริษัทจำกัด (มหาชน) หมายถึง สถานประกอบการที่จัดตั้งขึ้น โดยการจดทะเบียนจัดตั้งบริษัท การควบบริษัท หรือการแปรสภาพบริษัท และวัตถุประสงค์ที่จะขายหุ้นต่อประชาชน โดยมีผู้ริเริ่มดำเนินการตั้งแต่ 15 คนขึ้นไป

#### 4) ส่วนราชการ รัฐวิสาหกิจ

หมายถึง สถานประกอบการที่รัฐบาลเป็นเจ้าของหรือมีทุนอยู่ด้วยไม่น้อยกว่าร้อยละ 50 ของทุนทั้งหมด รวมถึงสถานประกอบการที่ดำเนินการโดยรัฐบาลด้วย

#### 5) สหกรณ์

หมายถึง สถานประกอบการที่จัดตั้งขึ้นในรูปของสหกรณ์ โดยจดทะเบียนถูกต้องตามกฎหมายว่าด้วยสหกรณ์ โดยมีผู้ก่อตั้งไม่น้อยกว่า 10 คน

#### 6) อื่น ๆ

หมายถึง สถานประกอบการที่จัดตั้งในรูปแบบอื่น ๆ นอกจากที่กล่าวข้างต้น เช่น มูลนิธิ สโมสร สมาคม กลุ่มแม่บ้าน ชมรมต่าง ๆ ร้านค้าสาธิต เป็นต้น

### 1.6.4 รูปแบบการจัดตั้งทางเศรษฐกิจ

#### 1) สำนักงานแห่งเดียว

หมายถึง สถานประกอบการที่ไม่มีหน่วยงานย่อยหรือสาขาอื่นใด และไม่เป็นหน่วยงานย่อยหรือสาขาของสถานประกอบการอื่น

#### 2) สำนักงานใหญ่

หมายถึง สถานประกอบการที่เป็นเจ้าของและควบคุมกิจการของสถานประกอบการอื่นที่เป็นสำนักงานสาขาหรือหน่วยงานย่อย

#### 3) สำนักงานสาขา

หมายถึง สถานประกอบการที่เป็นสาขาหรือหน่วยงานย่อยของสถานประกอบการอื่นที่เป็นสำนักงานใหญ่

### 1.6.5 คนทำงาน

หมายถึง คนที่ทำงานในสถานประกอบการทั้งที่ได้รับเงินเดือนและไม่ได้รับเงินเดือนที่สถานประกอบการมีอยู่ตามปกติ รวมทั้งผู้ที่ปกติทำงานอยู่ในสถานประกอบการแห่งนี้ แต่ในวันดังกล่าวไม่ได้มาทำงานเนื่องจากเจ็บป่วย ลาหยุด พักผ่อน โดยได้รับค่าจ้าง/เงินเดือน ไม่รวมคนทำงานที่ลางานเป็นระยะเวลานาน เช่น ลาไปรับราชการทหาร เป็นต้น

#### คนทำงานประกอบด้วย

1) **เจ้าของกิจการ/หุ้นส่วน** หรือสมาชิกในครอบครัวที่ทำงานให้กับสถานประกอบการ ผู้ที่มาฝึกงานหรือผู้ปฏิบัติงานในสถานประกอบการ ซึ่งมีจำนวนชั่วโมงทำงานไม่ต่ำกว่าสัปดาห์ละ 20 ชั่วโมง โดยเจ้าของหรือผู้ประกอบการอาจให้เงิน อาหาร เครื่องนุ่งห่ม หรือช่วยเหลือเกื้อกูลอย่างอื่น ๆ แต่ไม่ต้องรับผิดชอบในเรื่องการจ่ายค่าแรงให้ตามกฎหมาย

2) ลูกจ้าง ได้แก่ ผู้ที่ปฏิบัติงานให้กับสถานประกอบการ โดยได้รับเงินเดือนหรือค่าจ้างเป็นประจำ ตั้งแต่ระดับบริหาร นักวิชาการ เสมียน พนักงานต่าง ๆ เช่น ผู้จัดการ ผู้อำนวยการ ผู้ปฏิบัติงานในห้องทดลอง พนักงานขาย และลูกจ้างที่ทำงานในกรรมวิธีการผลิต เป็นต้น ค่าจ้างที่ได้รับอาจเป็นรายปักษ์ รายสัปดาห์ รายวัน รายชั่วโมง หรือรายชิ้น ก็ได้ นอกจากนี้ยังรวมถึงผู้ที่สถานประกอบการส่งไปประจำที่สถานประกอบการอื่นด้วย เช่น พนักงานรักษาความปลอดภัย คนทำความสะอาด พนักงานขายตามห้างสรรพสินค้า เป็นต้น

คนทำงานไม่รวมคนที่รับงานจากโรงงานไปทำงานที่บ้านแล้วนำมาส่งโรงงาน โดยไม่ได้ลงทุนซื้อ วัสดุอุปกรณ์ หรือออกค่าใช้จ่ายใด ๆ และไม่รวมคนที่สถานประกอบการจ้างมาทำงานเฉพาะอย่างเป็นประจำ เช่น กรรมกรที่จ้างมาขนของ และพนักงานเดินตลาดหรือตัวแทนขายที่ไม่มีเงินเดือนประจำ

### 1.7 วิธีการเก็บรวบรวมข้อมูล

การเก็บรวบรวมข้อมูลใช้วิธีส่งเจ้าหน้าที่ ซึ่งเป็นข้าราชการและพนักงานของสำนักงานสถิติแห่งชาติออกไป ทำการสัมภาษณ์ เจ้าของ ผู้ประกอบการ หรือผู้ที่ได้รับมอบหมายให้ตอบข้อมูล โดยดำเนินการดังนี้

#### 1.7.1 ขั้นตอนการเก็บรวบรวมข้อมูลพื้นฐาน

- 1) นอกเขตเทศบาลทั่วประเทศ ระหว่างเดือนเมษายน - พฤษภาคม 2549
- 2) กรุงเทพมหานคร เมืองพัทยา และเขตเทศบาล ระหว่างเดือนพฤศจิกายน 2549 - มีนาคม 2550

#### 1.7.2 ขั้นตอนการเก็บรวบรวมข้อมูลรายละเอียด ระหว่างเดือนกรกฎาคม - สิงหาคม 2550

## 1.8 การประมวลผลข้อมูล

การประมวลผลข้อมูลพื้นฐานทุกขั้นตอน และการจัดทำรายงานผลระดับจังหวัด ดำเนินการที่สำนักงานสถิติจังหวัด โดยสำนักงานสถิติแห่งชาติในส่วนกลางให้การสนับสนุนทางด้านวิชาการ เช่น การจัดทำโปรแกรมสำหรับการบันทึกข้อมูลและประมวลผลข้อมูล และการจัดทำต้นแบบตารางเสนอผลและรายงานผล เป็นต้น สำหรับข้อมูลพื้นฐานระดับภาคและทั่วประเทศรวมทั้งข้อมูลรายละเอียดเกี่ยวกับการดำเนินกิจการของสถานประกอบการทำการประมวลผลและจัดทำรายงานที่สำนักงานสถิติแห่งชาติในส่วนกลาง

## 1.9 การเสนอผลและจัดทำรายงานผล

การจัดทำรายงานผลสำมะโนอุตสาหกรรม พ.ศ. 2550 (ข้อมูลพื้นฐาน : ในเขตเทศบาล) มีดังนี้

- 1) รายงานผลเบื้องต้นจำนวน 7 ฉบับ ได้แก่ รายงานผลเบื้องต้นของกรุงเทพมหานคร ปริมณฑล ภาคกลาง ภาคเหนือ ภาคตะวันออกเฉียงเหนือ ภาคใต้และทั่วราชอาณาจักร
- 2) รายงานผลระดับจังหวัด จำนวน 76 ฉบับ
- 3) รายงานผลระดับภาคและทั่วราชอาณาจักร จำนวน 6 ฉบับ ได้แก่ รายงานผลของปริมณฑล ภาคกลาง ภาคเหนือ ภาคตะวันออกเฉียงเหนือ ภาคใต้ และทั่วราชอาณาจักร

## บทที่ 2

### สรุปข้อมูลที่สำคัญ

#### 2.1 จำนวนสถานประกอบการ

จากผลการสำรวจโครงการสามะโนอุตสาหกรรม พ.ศ. 2550 ที่ตั้งอยู่ในเขตเทศบาลจังหวัดเพชรบุรี พบว่า มีสถานประกอบการจำนวนทั้งสิ้น 7,517 แห่ง สถานประกอบการส่วนใหญ่ตั้งอยู่ในเขตอำเภอเมืองเพชรบุรี จำนวน 2,557 แห่ง หรือคิดเป็นร้อยละ 34.0 รองลงมาได้แก่ อำเภอชะอำ จำนวน 2,478 แห่ง หรือร้อยละ 33.0 อำเภอท่ายาง จำนวน 1,199 แห่ง หรือร้อยละ 15.9 อำเภอบ้านแหลมและอำเภอเขาย้อย มีจำนวนสถานประกอบการใกล้เคียงกัน คือ 596 แห่ง และ 539 แห่ง หรือร้อยละ 7.9 และ 7.2 ตามลำดับ สำหรับอำเภอบ้านลาด มีจำนวนสถานประกอบการน้อยที่สุด คือ 148 แห่ง ประมาณร้อยละ 2.0 (ตาราง ก)

#### ตาราง ก จำนวนและร้อยละของสถานประกอบการ จำแนกตามอำเภอ

อำเภอ	จำนวน	ร้อยละ
รวม	7,517	100.0
อำเภอเมือง	2,557	34.0
อำเภอเขาย้อย	539	7.2
อำเภอชะอำ	2,478	33.0
อำเภอท่ายาง	1,199	15.9
อำเภอบ้านลาด	148	2.0
อำเภอบ้านแหลม	596	7.9

## 2.2 กิจกรรมทางเศรษฐกิจ

สถานประกอบการที่ตั้งอยู่ในเขตเทศบาลจังหวัดเพชรบุรี ส่วนใหญ่ดำเนินกิจกรรมทางเศรษฐกิจประเภทการขายปลีก ยกเว้นยานยนต์และรถจักรยานยนต์ รวมทั้งการซ่อมแซมของใช้ส่วนบุคคลและของใช้ในครัวเรือน จำนวน 2,898 แห่ง หรือประมาณร้อยละ 38.6 ของสถานประกอบการทั้งสิ้น รองลงมาได้แก่ โรงแรมและภัตตาคาร จำนวน 1,501 แห่ง หรือร้อยละ 20.0 สถานประกอบการที่ดำเนินกิจกรรมทางเศรษฐกิจประเภทกิจกรรมนันทนาการและการบริการอื่นๆ จำนวน 971 แห่ง หรือร้อยละ 12.9 ของสถานประกอบการทั้งสิ้น ในขณะที่สถานประกอบการที่ดำเนินกิจกรรมทางเศรษฐกิจประเภทการผลิต และการขาย การบำรุงรักษา และการซ่อมแซมยานยนต์และรถจักรยานยนต์ รวมทั้งการขายปลีกน้ำมันเชื้อเพลิงรถยนต์ มีประมาณร้อยละ 10.5 และ 8.3 ตามลำดับ สำหรับสถานประกอบการในหมวดอื่นๆ นอกจากที่กล่าวข้างต้น มีสัดส่วนต่ำกว่าร้อยละ 5.0 ของจำนวนสถานประกอบการทั้งสิ้น (ตาราง ข)

ตาราง ข จำนวนและร้อยละของสถานประกอบการ จำแนกตามกิจกรรมทางเศรษฐกิจ

กิจกรรมทางเศรษฐกิจ	จำนวน	ร้อยละ
<b>รวม</b>	<b>7,517</b>	<b>100.0</b>
□ การขาย การบำรุงรักษา และการซ่อมแซมยานยนต์และรถจักรยานยนต์ รวมทั้งการขายปลีกน้ำมันเชื้อเพลิงรถยนต์	624	8.3
□ การขายส่งและการค้าเพื่อค่านายหน้า ยกเว้นยานยนต์และรถจักรยานยนต์	190	2.5
□ การขายปลีก ยกเว้นยานยนต์และรถจักรยานยนต์ รวมทั้งการซ่อมแซมของใช้ส่วนบุคคลและของใช้ในครัวเรือน	2,898	38.6
□ โรงแรมและภัตตาคาร	1,501	20.0
□ กิจกรรมด้านอสังหาริมทรัพย์	52	0.7
□ กิจกรรมด้านคอมพิวเตอร์และกิจกรรมที่เกี่ยวข้อง	13	0.2
□ การให้เช่าเครื่องจักรและเครื่องอุปกรณ์ โดยไม่มีผู้ควบคุม การวิจัยและการพัฒนา และกิจกรรมด้านธุรกิจอื่น ๆ	250	3.3
□ กิจกรรมนันทนาการและการบริการอื่น ๆ	971	12.9
□ การผลิต	792	10.5
□ การก่อสร้าง	60	0.8
□ การขนส่งทางบก สถานที่เก็บสินค้า ตัวแทนธุรกิจการท่องเที่ยว และการโทรคมนาคม	158	2.1
□ กิจกรรมด้านโรงพยาบาล	8	0.1



ตาราง ค จำนวนและร้อยละของสถานประกอบการ จำแนกตามกิจกรรมทางเศรษฐกิจ และขนาดของสถานประกอบการ

กิจกรรมทางเศรษฐกิจ	รวม	ขนาดของสถานประกอบการ (จำนวนคนทำงาน)		
		1 – 50 คน	51 –200 คน	มากกว่า 200 คน
รวม	7,517 (100.0)	7,468 (99.4)	39 (0.5)	10 (0.1)
□ การขาย การบำรุงรักษา และการซ่อมแซมยานยนต์และรถจักรยานยนต์ รวมทั้งการขายปลีกน้ำมันเชื้อเพลิงรถยนต์	624 (100.0)	623 (99.8)	1 (0.2)	-
□ การขายส่งและการค้าเพื่อค้าหน้า ยกเว้นยานยนต์และรถจักรยานยนต์	190 (100.0)	190 (100.0)	-	-
□ การขายปลีก ยกเว้นยานยนต์และรถจักรยานยนต์ รวมทั้งการซ่อมแซมของใช้ส่วนบุคคลและของใช้ในครัวเรือน	2,898 (100.0)	2,894 (99.9)	4 (0.1)	-
□ โรงแรมและภัตตาคาร	1,501 (100.0)	1,487 (99.1)	9 (0.6)	5 (0.3)
□ กิจกรรมด้านอสังหาริมทรัพย์	52 (100.0)	52 (100.0)	-	-
□ กิจกรรมด้านคอมพิวเตอร์และกิจกรรมที่เกี่ยวข้อง	13 (100.0)	13 (100.0)	-	-
□ การให้เช่าเครื่องจักรและเครื่องอุปกรณ์โดยไม่มีผู้ควบคุม การวิจัยและการพัฒนา และกิจกรรมด้านธุรกิจอื่น ๆ	250 (100.0)	248 (99.2)	1 (0.4)	1 (0.4)
□ กิจกรรมนันทนาการและการบริการอื่น ๆ	971 (100.0)	970 (99.9)	1 (0.1)	-
□ การผลิต	792 (100.0)	775 (97.8)	14 (1.8)	3 (0.4)
□ การก่อสร้าง	60 (100.0)	58 (96.7)	2 (3.3)	-
□ การขนส่งทางบก สถานที่เก็บสินค้า ตัวแทนธุรกิจการท่องเที่ยว และการโทรคมนาคม	158 (100.0)	155 (98.1)	3 (1.9)	-
□ กิจกรรมด้านโรงพยาบาล	8 (100.0)	3 (37.5)	4 (50.0)	1 (12.5)

เมื่อพิจารณากิจกรรมทางเศรษฐกิจ จำแนกตามขนาดของสถานประกอบการ พบว่า ทุกกิจกรรมทางเศรษฐกิจ มีสัดส่วนของสถานประกอบการขนาดย่อม ที่มีคนทำงาน 1-50 คน สูงที่สุด คือ 7,468 คนหรือร้อยละ 99.4 กิจกรรมทางเศรษฐกิจที่มีจำนวนคนทำงานมากที่สุด ได้แก่ การขายส่งและการค้าเพื่อค่านายหน้า ยกเว้นยานยนต์และรถจักรยานยนต์ กิจกรรมด้านอสังหาริมทรัพย์ กิจกรรมด้านคอมพิวเตอร์ และกิจกรรมที่เกี่ยวข้องมีสัดส่วนเท่ากันคือ ร้อยละ 100.0 รองลงมาได้แก่ การขายปลีก ยกเว้นยานยนต์และรถจักรยานยนต์ รวมทั้งการซ่อมแซมของใช้ส่วนบุคคลและของใช้ในครัวเรือน และกิจกรรมนันทนาการและการบริการอื่นๆ มีสัดส่วนเท่ากันคือ ร้อยละ 99.9 สำหรับสถานประกอบการในหมวดอื่นๆ นอกจากที่กล่าวข้างต้น มีสัดส่วนค่อนข้างสูงอยู่ระหว่างร้อยละ 96.7 - 99.8 ของสถานประกอบการที่มีคนทำงาน 1-50 คน ในขณะที่กิจกรรมด้านโรงพยาบาลมีสัดส่วนคนทำงาน 1-50 คน น้อยที่สุดคือ ร้อยละ 37.5

สำหรับสถานประกอบการขนาดกลาง ที่มีคนทำงาน 51-200 คน ประมาณหนึ่งในสองหรือร้อยละ 50.0 เป็นกิจกรรมด้านโรงพยาบาล สำหรับสถานประกอบการในหมวดอื่นๆ ที่เหลือจะมีสัดส่วนเพียงเล็กน้อยคือ อยู่ระหว่าง ร้อยละ 0.1 - 3.3 ของสถานประกอบการที่มีคนทำงาน 51-200 คน สำหรับสถานประกอบการขนาดใหญ่ที่มีคนทำงานมากกว่า 200 คนขึ้นไป มีเพียงร้อยละ 0.1 โดยมีจำนวนคนทำงานในกิจกรรมด้านโรงพยาบาล ร้อยละ 12.5 รองลงมาได้แก่ การให้เช่าเครื่องจักรและเครื่องอุปกรณ์โดยไม่มีผู้ควบคุมการวิจัยและการพัฒนา และกิจกรรมด้านธุรกิจอื่นๆ และการผลิตมีสัดส่วนเท่ากัน คือร้อยละ 0.4 เป็นต้น (ตาราง ก)

### 2.3 ขนาดของสถานประกอบการ

จากผลการสำรวจสถานประกอบการที่ตั้งอยู่ในเขตเทศบาลจังหวัดเพชรบุรี ในปี 2550 พบว่า มีจำนวนทั้งสิ้น 7,517 แห่ง ในจำนวนนี้ร้อยละ 99.4 เป็นสถานประกอบการขนาดย่อมที่มีจำนวนคนทำงาน 1-50 คน (สถานประกอบการที่มีคนทำงาน 1-15 คน ร้อยละ 97.8 16-25 คน ร้อยละ 0.9 และ 26-50 คน ร้อยละ 0.7) สำหรับสถานประกอบการขนาดกลาง ที่มีคนทำงาน 51-200 คน และสถานประกอบการขนาดใหญ่ที่มีคนทำงานมากกว่า 200 คนขึ้นไป มีสัดส่วนใกล้เคียงกัน คือร้อยละ 0.5 และ 0.1 ตามลำดับ (ตาราง ง)

### 2.4 รูปแบบการจัดตั้งตามกฎหมาย

สถานประกอบการที่ตั้งอยู่ในเขตเทศบาลจังหวัดเพชรบุรี ส่วนใหญ่ร้อยละ 95.4 เป็นส่วนบุคคล รองลงมา ได้แก่ บริษัทจำกัด บริษัทจำกัด (มหาชน) และห้างหุ้นส่วนจำกัด ห้างหุ้นส่วนสามัญนิติบุคคล ประมาณร้อยละ 2.6 และ 1.5 ตามลำดับ ที่เหลือเป็นรูปแบบการจัดตั้งในลักษณะอื่นๆ ได้แก่ ส่วนราชการ รัฐวิสาหกิจ สหกรณ์และกลุ่มแม่บ้าน เป็นต้น ร้อยละ 0.5 (ตาราง ง)

## 2.5 รูปแบบการจัดตั้งทางเศรษฐกิจ

รูปแบบการจัดตั้งทางเศรษฐกิจของสถานประกอบการที่ตั้งในเขตเทศบาลจังหวัดเพชรบุรี พบว่าส่วนใหญ่ เป็นสำนักงานแห่งเดียว สูงถึงร้อยละ 96.7 รองลงมา เป็นสำนักงานสาขา ร้อยละ 3.0 และสำนักงานใหญ่ ร้อยละ 0.3 (ตาราง ง)

ตาราง ง จำนวนและร้อยละของสถานประกอบการ จำแนกตามลักษณะของสถานประกอบการ

ลักษณะของสถานประกอบการ	จำนวน	ร้อยละ
<b>รวม</b>	<b>7,517</b>	<b>100.0</b>
<b>ขนาดของสถานประกอบการ (จำนวนคนทำงาน)</b>		
1 – 5 คน	6,832	90.9
6 – 10 คน	393	5.2
11 – 15 คน	125	1.7
16 – 20 คน	42	0.6
21 – 25 คน	22	0.3
26 – 30 คน	23	0.3
31 – 50 คน	31	0.4
51 – 100 คน	17	0.2
101 – 200 คน	22	0.3
มากกว่า 200 คน	10	0.1
<b>รูปแบบการจัดตั้งตามกฎหมาย</b>		
ส่วนบุคคล	7,170	95.4
ห้างหุ้นส่วนจำกัด ห้างหุ้นส่วนสามัญนิติบุคคล	119	1.5
บริษัทจำกัด บริษัทจำกัด (มหาชน)	199	2.6
ส่วนราชการ รัฐวิสาหกิจ	6	0.1
สหกรณ์	12	0.2
อื่น ๆ	11	0.2
<b>รูปแบบการจัดตั้งทางเศรษฐกิจ</b>		
สำนักงานแห่งเดียว	7,270	96.7
สำนักงานใหญ่	19	0.3
สำนักงานสาขา	228	3.0

## 2.6 คนทำงานและลูกจ้าง

### 1) จำนวนคนทำงาน

จากผลการสำรวจฯ ในเขตเทศบาล จังหวัดเพชรบุรี พบว่า คนทำงานในสถานประกอบการ ที่มีคนทำงานตั้งแต่ 1 คนขึ้นไปมีจำนวนทั้งสิ้น 31,013 คน โดยประมาณหนึ่งในสอง (ร้อยละ 54.4 หรือ 16,859 คน) ปฏิบัติงานอยู่ในสถานประกอบการ ที่มีคนทำงาน 1-15 คน รองลงมาร้อยละ 21.8 (6,762 คน) เป็นคนทำงานที่ปฏิบัติงานอยู่ในสถานประกอบการ ที่มีคนทำงาน มากกว่า 200 คน และร้อยละ 13.9 (4,334 คน) เป็นคนทำงานที่ปฏิบัติงานอยู่ในสถานประกอบการ ที่มีคนทำงาน 51-200 คน ของจำนวนคนทำงานทั้งสิ้น เป็นต้น (ตาราง จ)

เมื่อพิจารณาตามกิจกรรมทางเศรษฐกิจ พบว่า มีคนทำงานที่ปฏิบัติงานอยู่ในสถานประกอบการผลิตมากที่สุด คือ 8,388 คน หรือประมาณร้อยละ 27.0 รองลงมาได้แก่ โรงแรมและภัตตาคาร การขายปลีก ยกเว้นยานยนต์และรถจักรยานยนต์ รวมทั้งการซ่อมแซมของใช้ส่วนบุคคลและของใช้ในครัวเรือน ประมาณร้อยละ 23.5 และ 20.6 ตามลำดับ ในขณะที่กิจกรรมการขาย การบำรุงรักษา และการซ่อมแซมยานยนต์และรถจักรยานยนต์ ฯลฯ และกิจกรรมนันทนาการและการบริการอื่นๆ มีสัดส่วนใกล้เคียงกันคือ ร้อยละ 6.8 และ 6.5 ตามลำดับ สำหรับสถานประกอบการกิจกรรมทางเศรษฐกิจในหมวดอื่นๆ นอกจากที่กล่าวข้างต้น มีสัดส่วนของคนทำงานต่ำกว่าร้อยละ 5.0 ของคนทำงานทั้งสิ้น (ตาราง จ)

### 2) จำนวนลูกจ้าง

สำหรับจำนวนลูกจ้างในสถานประกอบการที่มีคนทำงานตั้งแต่ 1 คนขึ้นไป ในเขตเทศบาล จังหวัดเพชรบุรี มีจำนวนทั้งสิ้น 19,964 คน ร้อยละ 33.8 เป็นคนทำงานที่ปฏิบัติงานอยู่ในสถานประกอบการที่มีคนทำงาน มากกว่า 200 คน รองลงมา ร้อยละ 30.9 เป็นคนทำงานที่ปฏิบัติงานอยู่ในสถานประกอบการที่มีคนทำงาน 1-15 คน และร้อยละ 21.1 เป็นคนทำงานที่ปฏิบัติงานอยู่ในสถานประกอบการที่มีคนทำงาน 51-200 คน เป็นต้น (ตาราง จ)

เมื่อพิจารณาตามกิจกรรมทางเศรษฐกิจ พบว่า ลูกจ้างปฏิบัติงานอยู่ในสถานประกอบการผลิตมากที่สุด คือ 7,133 คน หรือประมาณร้อยละ 35.7 รองลงมาได้แก่ โรงแรมและภัตตาคาร การขายปลีก ยกเว้นยานยนต์และรถจักรยานยนต์ รวมทั้งการซ่อมแซมของใช้ส่วนบุคคลและของใช้ในครัวเรือน ประมาณร้อยละ 24.0 และ 10.7 ตามลำดับ ในขณะที่สถานประกอบการที่ดำเนินกิจกรรมด้าน โรงพยาบาล และการขาย การบำรุงรักษา และการซ่อมแซมยานยนต์และรถจักรยานยนต์ รวมทั้งการขายปลีกน้ำมัน เชื้อเพลิงรถยนต์ มีลูกจ้างปฏิบัติงานร้อยละ 7.3 และ 6.5 ตามลำดับ สำหรับสถานประกอบการกิจกรรมทางเศรษฐกิจในหมวดอื่นๆ นอกจากที่กล่าวข้างต้นมีสัดส่วนของลูกจ้างต่ำกว่าร้อยละ 5.0 ของจำนวนลูกจ้างทั้งสิ้น (ตาราง จ)

ตาราง จ จำนวนและร้อยละของพนักงานและลูกจ้าง จำแนกตามขนาดของสถานประกอบการและ  
กิจกรรมทางเศรษฐกิจ

ขนาดของสถานประกอบการ/ กิจกรรมทางเศรษฐกิจ	จำนวนสถาน ประกอบการ	พนักงาน		ลูกจ้าง	
		จำนวน	ร้อยละ	จำนวน	ร้อยละ
<b>รวม</b>	<b>7,517</b>	<b>31,013</b>	<b>100.0</b>	<b>19,964</b>	<b>100.0</b>
<b>ขนาดของสถานประกอบการ (จำนวนคนทำงาน)</b>					
1 – 15 คน	7,350	16,859	54.4	6,173	30.9
16 – 25 คน	64	1,251	4.0	1,142	5.7
26 – 30 คน	23	640	2.1	568	2.8
31 – 50 คน	31	1,167	3.8	1,131	5.7
51 – 200 คน	39	4,334	13.9	4,206	21.1
มากกว่า 200 คน	10	6,762	21.8	6,744	33.8
<b>กิจกรรมทางเศรษฐกิจ</b>					
□ การขาย การบำรุงรักษา และการซ่อมแซมยานยนต์และรถจักรยานยนต์ รวมทั้งการขายปลีกน้ำมันเชื้อเพลิงรถยนต์	624	2,095	6.8	1,303	6.5
□ การขายส่งและการค้าเพื่อค่านายหน้า ยกเว้นยานยนต์และรถจักรยานยนต์	190	702	2.3	365	1.8
□ การขายปลีก ยกเว้นยานยนต์และรถจักรยานยนต์ รวมทั้งการซ่อมแซม ของใช้ส่วนบุคคลและของใช้ในครัวเรือน	2,898	6,403	20.6	2,142	10.7
□ โรงแรมและภัตตาคาร	1,501	7,284	23.5	4,791	24.0
□ กิจกรรมด้านอสังหาริมทรัพย์	52	583	1.9	545	2.7
□ กิจกรรมด้านคอมพิวเตอร์และกิจกรรมที่เกี่ยวข้อง	13	24	0.1	9	0.1
□ การให้เช่าเครื่องจักรและเครื่องอุปกรณ์โดยไม่มีผู้ควบคุม การวิจัยและ การพัฒนา และกิจกรรมด้านธุรกิจอื่น ๆ	250	879	2.8	492	2.5
□ กิจกรรมนันทนาการและการบริการอื่น ๆ	971	2,022	6.5	816	4.1
□ การผลิต	792	8,388	27.0	7,133	35.7
□ การก่อสร้าง	60	575	1.8	487	2.4
□ การขนส่งทางบก สถานที่เก็บสินค้า ตัวแทนธุรกิจการท่องเที่ยว และการโทรคมนาคม	158	608	2.0	433	2.2
□ กิจกรรมด้านโรงพยาบาล	8	1,450	4.7	1,448	7.3

ตารางสถิติ  
*Statistical Tables*

## ตารางสถิติ

- ตาราง 1 จำนวนสถานประกอบการ จำแนกตามกิจกรรมทางเศรษฐกิจ อำเภอและตำบล
- ตาราง 2 จำนวนสถานประกอบการ จำแนกตามรูปแบบการจัดตั้งตามกฎหมาย อำเภอและตำบล
- ตาราง 3 จำนวนสถานประกอบการ จำแนกตามรูปแบบการจัดตั้งทางเศรษฐกิจ อำเภอและตำบล
- ตาราง 4 จำนวนสถานประกอบการ จำแนกตามสัดส่วนของการร่วมลงทุนหรือถือหุ้น  
ของต่างประเทศ อำเภอและตำบล
- ตาราง 5 จำนวนสถานประกอบการ จำแนกตามประเทศที่ร่วมลงทุนหรือถือหุ้น อำเภอและตำบล
- ตาราง 6 จำนวนสถานประกอบการ จำแนกตามขนาดของสถานประกอบการ  
(จำนวนคนทำงาน) อำเภอและตำบล
- ตาราง 7 จำนวนคนทำงานในสถานประกอบการ จำแนกตามขนาดของสถานประกอบการ  
(จำนวนคนทำงาน) อำเภอและตำบล
- ตาราง 8 จำนวนสถานประกอบการ จำแนกตามรูปแบบการจัดตั้งตามกฎหมาย  
และกิจกรรมทางเศรษฐกิจ
- ตาราง 9 จำนวนสถานประกอบการ จำแนกตามรูปแบบการจัดตั้งทางเศรษฐกิจ  
และกิจกรรมทางเศรษฐกิจ
- ตาราง 10 จำนวนสถานประกอบการ จำแนกตามสัดส่วนของการร่วมลงทุนหรือถือหุ้น  
ของต่างประเทศ และกิจกรรมทางเศรษฐกิจ
- ตาราง 11 จำนวนสถานประกอบการ จำแนกตามประเทศที่ร่วมลงทุนหรือถือหุ้น  
และกิจกรรมทางเศรษฐกิจ
- ตาราง 12 จำนวนสถานประกอบการ จำแนกตามขนาดของสถานประกอบการ  
(จำนวนคนทำงาน) และกิจกรรมทางเศรษฐกิจ
- ตาราง 13 จำนวนคนทำงานในสถานประกอบการ จำแนกตามขนาดของสถานประกอบการ  
(จำนวนคนทำงาน) และกิจกรรมทางเศรษฐกิจ
- ตาราง 14 จำนวนลูกจ้างในสถานประกอบการ จำแนกตามขนาดของสถานประกอบการ  
(จำนวนคนทำงาน) อำเภอและตำบล
- ตาราง 15 จำนวนลูกจ้างในสถานประกอบการ จำแนกตามขนาดของสถานประกอบการ  
(จำนวนคนทำงาน) และกิจกรรมทางเศรษฐกิจ



ตาราง 1 จำนวนสถานประกอบการ จำนวนคนกิจกรรมทางเศรษฐกิจ อำเภอและตำบล

TABLE 1 NUMBER OF ESTABLISHMENTS BY ECONOMIC ACTIVITY, AMPHOE AND TAMBON

อำเภอ/ตำบล	จำนวนสถานประกอบการ	กิจกรรมทางเศรษฐกิจ Economic Activity													กิจกรรมด้าน โรงพยาบาล Hospital activities	Amphoe/Tambon
		การขายบริการร้านอาหาร และการซ่อมแซมรถยนต์ และรถจักรยานยนต์รวมทั้ง การขายปลีกน้ำมัน Wholesale trade and commission trade, except of motor vehicles and motorcycles	การขายส่งและการค้า เพื่อร้านค้า Wholesale trade and commission trade, except of motor vehicles and motorcycles	การขายปลีก ยกเว้นรถยนต์ และรถจักรยานยนต์ รวมทั้ง การซ่อมแซมของใช้ส่วนบุคคล และของใช้ในชีวิตประจำวัน Retail trade, except of motor vehicles and motorcycles; repair of personal and household goods	โรงแรม และภัตตาคาร Hotels and restaurants	กิจกรรมด้าน อสังหาริมทรัพย์ Real estate activities	คอมพิวเตอร์ และกิจการ ที่เกี่ยวข้อง Computer and related activities	การให้ใช้เครื่องจักร และเครื่องมือกรรมาศ โดย ไม่มีผู้ควบคุม การวิจัยและการพัฒนา และกิจการด้านธุรกิจอื่น ๆ Renting of machinery and equipment without operator etc., research and development and other business activities	กิจกรรม นันทนาการ และการบริการอื่น ๆ Recreational and other service activities	การผลิต Manufacturing	การก่อสร้าง Construction	การขนส่งทางบก การเดินรถไฟ การขนส่งทาง อากาศ การขนส่งทาง น้ำ Other land transport, storage and warehousing, activities of travel agencies and telecommunications	กิจกรรมด้าน โรงพยาบาล Hospital activities			
<b>เพชรบุรี</b>	<b>7,517</b>	<b>624</b>	<b>190</b>	<b>2,898</b>	<b>1,501</b>	<b>52</b>	<b>13</b>	<b>250</b>	<b>971</b>	<b>792</b>	<b>60</b>	<b>158</b>	<b>8</b>	<b>8</b>	<b>Phetchaburi</b>	
<b>เมืองเพชรบุรี</b>	<b>2,557</b>	<b>126</b>	<b>61</b>	<b>1,051</b>	<b>464</b>	<b>6</b>	<b>3</b>	<b>125</b>	<b>369</b>	<b>297</b>	<b>18</b>	<b>32</b>	<b>5</b>	<b>5</b>	<b>Mueang Phetchaburi</b>	
ท่าราบ	1,344	63	47	611	209	3	2	54	160	180	4	10	1	1	Tha Rab	
คลองกระแชง	864	35	9	312	183	1	1	64	170	79	3	3	4	4	Khlong Krachuang	
หาดเจ้าสำราญ	170	7	3	60	52	2	-	4	15	20	4	3	-	-	Hat Chao Samran	
หัวสะพาน	153	20	2	54	20	-	-	3	23	12	6	13	-	-	Hua Saphan	
วังตะโก	26	1	-	14	-	-	-	-	1	6	1	3	-	-	Wang Tako	
<b>เขาย้อย</b>	<b>539</b>	<b>55</b>	<b>14</b>	<b>188</b>	<b>115</b>	<b>1</b>	<b>-</b>	<b>19</b>	<b>65</b>	<b>70</b>	<b>3</b>	<b>8</b>	<b>1</b>	<b>1</b>	<b>Khao Yoi</b>	
เขาย้อย	210	23	4	66	47	1	-	15	28	24	1	-	1	1	Khao Yoi	
สระพัง	126	7	6	48	30	-	-	1	15	19	-	-	-	-	Sa Phang	
บึงส้ม	116	14	2	42	21	-	-	2	16	14	2	3	-	-	Bang Kham	
ทับทิม	87	11	2	32	17	-	-	1	6	13	-	5	-	-	Thap Kham	
<b>ชะอำ</b>	<b>2,478</b>	<b>214</b>	<b>41</b>	<b>834</b>	<b>647</b>	<b>42</b>	<b>4</b>	<b>55</b>	<b>313</b>	<b>233</b>	<b>24</b>	<b>71</b>	<b>-</b>	<b>-</b>	<b>Cha-Am</b>	
ชะอำ	1,858	132	24	601	547	40	2	43	255	150	15	49	-	-	Cha-Am	
นางข	70	2	3	27	9	-	-	2	3	15	2	7	-	-	Na Yang	
เขาใหญ่	370	48	12	139	63	2	1	5	38	45	6	11	-	-	Khao Yai	
ดอนขุนห้วย	180	32	2	67	28	-	1	5	17	23	1	4	-	-	Don Khun Huai	
<b>ท่าช้าง</b>	<b>1,199</b>	<b>179</b>	<b>33</b>	<b>519</b>	<b>154</b>	<b>3</b>	<b>5</b>	<b>31</b>	<b>130</b>	<b>108</b>	<b>13</b>	<b>23</b>	<b>1</b>	<b>1</b>	<b>Tha Yang</b>	
ท่าช้าง	904	149	20	399	108	3	5	24	91	85	5	14	1	1	Tha Yang	
ท่าคอย	201	23	12	82	33	-	-	4	21	13	6	7	-	-	Tha Khoi	
หนองจอก	94	7	1	38	13	-	-	3	18	10	2	2	-	-	Nong Chok	
<b>บ้านลาด</b>	<b>148</b>	<b>13</b>	<b>2</b>	<b>53</b>	<b>20</b>	<b>-</b>	<b>-</b>	<b>9</b>	<b>32</b>	<b>19</b>	<b>-</b>	<b>-</b>	<b>-</b>	<b>-</b>	<b>Ban Lat</b>	
บ้านลาด	148	13	2	53	20	-	-	9	32	19	-	-	-	-	Ban Lat	
<b>บ้านแหลม</b>	<b>596</b>	<b>37</b>	<b>39</b>	<b>253</b>	<b>101</b>	<b>-</b>	<b>1</b>	<b>11</b>	<b>62</b>	<b>65</b>	<b>2</b>	<b>24</b>	<b>1</b>	<b>1</b>	<b>Ban Laem</b>	
บ้านแหลม	449	34	24	186	65	-	1	11	49	53	2	23	1	1	Ban Laem	
บึงตะบัน	61	1	10	27	14	-	-	-	5	4	-	-	-	-	Bang Tabun	
บึงตะบันออก	86	2	5	40	22	-	-	-	8	8	-	1	-	-	Bang Tabun Ok	

ที่มา : สำนักอุตสาหกรรม พ.ศ. 2550 (ข้อมูลพื้นฐาน : ในเขตเทศบาล) จังหวัด เพชรบุรี สำนักงานสถิติแห่งชาติ กระทรวงเทคโนโลยีสารสนเทศและการสื่อสาร

Source : The 2007 Industrial Census (Basic Information : Municipal area), Phetchaburi Province, National Statistical Office, Ministry of Information and Communication Technology.

ตาราง 2 จำนวนสถานประกอบการ จำนวนตามรูปแบบการจัดตั้งตามกฎหมาย อำเภอและตำบล

TABLE 2 NUMBER OF ESTABLISHMENTS BY FORM OF LEGAL ORGANIZATION, AMPHOE AND TAMBON

อำเภอ/ตำบล	จำนวน สถานประกอบการ Number of establishments	รูปแบบการจัดตั้งตามกฎหมาย Form of legal organization							Amphoe/Tambon
		ส่วนบุคคล Individual proprietor	หุ้นส่วนจำกัด หุ้นส่วนสามัญ นิติบุคคล Juristic partnership	บริษัทจำกัด บริษัทจำกัด (มหาชน) Company limited, Public company limited	ส่วนราชการ รัฐวิสาหกิจ Government, State-enterprises	สหกรณ์ Cooperatives	อื่นๆ Others		
<b>เพชรบุรี</b>	<b>7,517</b>	<b>7,170</b>	<b>119</b>	<b>199</b>	<b>6</b>	<b>12</b>	<b>11</b>	<b>Phetchaburi</b>	
<b>เมืองเพชรบุรี</b>	<b>2,557</b>	<b>2,456</b>	<b>43</b>	<b>54</b>	<b>2</b>	-	<b>2</b>	<b>Mueang Phetchaburi</b>	
ท่าราบ	1,344	1,302	25	17	-	-	-	Tha Rap	
คลองกระแชง	864	824	13	23	2	-	2	Khlong Krachaeng	
หาดเจ้าสำราญ	170	162	4	4	-	-	-	Hat Chao Samran	
หัวสะพาน	153	143	1	9	-	-	-	Hua Saphan	
วังตะโก	26	25	-	1	-	-	-	Wang Tako	
<b>เขาย้อย</b>	<b>539</b>	<b>503</b>	<b>8</b>	<b>21</b>	<b>1</b>	<b>2</b>	<b>4</b>	<b>Khao Yoi</b>	
เขาย้อย	210	199	3	6	1	-	1	Khao Yoi	
สระพัง	126	114	-	9	-	2	1	Sa Phang	
บางเค็ม	116	110	4	1	-	-	1	Bang Khem	
ทับตาง	87	80	1	5	-	-	1	Thap Kang	
<b>ชะอำ</b>	<b>2,478</b>	<b>2,338</b>	<b>35</b>	<b>93</b>	<b>1</b>	<b>6</b>	<b>5</b>	<b>Cha-Am</b>	
ชะอำ	1,858	1,755	27	74	-	1	1	Cha-Am	
นางาย	70	70	-	-	-	-	-	Na Yang	
เขาใหญ่	370	346	6	11	1	4	2	Khao Yai	
ดอนขุนห้วย	180	167	2	8	-	1	2	Don Khun Huai	
<b>ท่ายาง</b>	<b>1,199</b>	<b>1,152</b>	<b>24</b>	<b>21</b>	<b>1</b>	<b>1</b>	-	<b>Tha Yang</b>	
ท่ายาง	904	861	20	21	1	1	-	Tha Yang	
ท่าคอย	201	197	4	-	-	-	-	Tha Khoi	
หนองจอก	94	94	-	-	-	-	-	Nong Chok	

ตาราง 2 จำนวนสถานประกอบการ จำนวนตามรูปแบบการจัดตั้งตามกฎหมาย อำเภอและตำบล (ต่อ)

TABLE 2 NUMBER OF ESTABLISHMENTS BY FORM OF LEGAL ORGANIZATION, AMPHOE AND TAMBON (Contd.)

อำเภอ/ตำบล	จำนวน สถานประกอบการ Number of establishments	รูปแบบการจัดตั้งตามกฎหมาย Form of legal organization						Amphoe/Tambon
		ส่วนบุคคล Individual proprietor	หุ้นส่วนจำกัด หุ้นส่วนสามัญ นิติบุคคล Juristic partnership	บริษัทจำกัด บริษัทจำกัด (มหาชน) Company limited, Public company limited	ส่วนราชการ รัฐวิสาหกิจ Government, State-enterprises	สหกรณ์ Cooperatives	อื่นๆ Others	
บ้านลาด	148	139	3	4	-	2	-	Ban Lat
บ้านลาด	148	139	3	4	-	2	-	Ban Lat
บ้านแหลม	596	582	6	6	1	1	-	Ban Laem
บ้านแหลม	449	435	6	6	1	1	-	Ban Laem
บางตะบูน	61	61	-	-	-	-	-	Bang Tabun
บางตะบูนออก	86	86	-	-	-	-	-	Bang Tabun Ok

ที่มา : สำมะโนอุตสาหกรรม พ.ศ. 2550 (ข้อมูลพื้นฐาน : ในเขตเทศบาล) จังหวัด เพชรบุรี สำนักงานสถิติแห่งชาติ กระทรวงเทคโนโลยีสารสนเทศและการสื่อสาร

Source : The 2007 Industrial Census (Basic Information : Municipal area), Phetchaburi Province, National Statistical Office, Ministry of Information and Communication Technology.

ตาราง 3 จำนวนสถานประกอบการ จำนวนตามรูปแบบการจัดตั้งทางเศรษฐกิจ อำเภอและตำบล

TABLE 3 NUMBER OF ESTABLISHMENTS BY FORM OF ECONOMIC ORGANIZATION, AMPHOE AND TAMBON

อำเภอ/ตำบล	จำนวน สถานประกอบการ Number of establishments	รูปแบบการจัดตั้งทางเศรษฐกิจ Form of economic organization			อำเภอ/ Tambon
		สำนักงานเดี่ยว Single unit	สำนักงานใหญ่ Head office	สำนักงานสาขา Branch	
<b>เพชรบุรี</b>	<b>7,517</b>	<b>7,270</b>	<b>19</b>	<b>228</b>	<b>Phetchaburi</b>
<b>เมืองเพชรบุรี</b>	<b>2,557</b>	<b>2,468</b>	<b>6</b>	<b>83</b>	<b>Mueang Phetchaburi</b>
ท่าราบ	1,344	1,305	4	35	Tha Rap
คลองกระแชง	864	827	2	35	Khlong Krachaeng
หาดเจ้าสำราญ	170	166	-	4	Hai Chao Samran
หัวสะพาน	153	144	-	9	Hua Saphan
วังตะโก	26	26	-	-	Wang Tako
<b>เขาย้อย</b>	<b>539</b>	<b>531</b>	<b>-</b>	<b>8</b>	<b>Khao Yoi</b>
เขาย้อย	210	207	-	3	Khao Yoi
สระพัง	126	124	-	2	Sa Phang
บางเค็ม	116	115	-	1	Bang Khem
ทับคาบ	87	85	-	2	Thap Kang
<b>ชะอำ</b>	<b>2,478</b>	<b>2,370</b>	<b>8</b>	<b>100</b>	<b>Cha-Am</b>
ชะอำ	1,858	1,769	8	81	Cha-Am
นาขาง	70	70	-	-	Na Yang
เขาใหญ่	370	361	-	9	Khao Yai
ดอนขุนห้วย	180	170	-	10	Don Khun Huai
<b>ท่ายาง</b>	<b>1,199</b>	<b>1,169</b>	<b>5</b>	<b>25</b>	<b>Tha Yang</b>
ท่ายาง	904	874	5	25	Tha Yang
ท่าคอย	201	201	-	-	Tha Khoi
หนองจอก	94	94	-	-	Nong Chok
<b>บ้านลาด</b>	<b>148</b>	<b>143</b>	<b>-</b>	<b>5</b>	<b>Ban Lat</b>
บ้านลาด	148	143	-	5	Ban Lat
<b>บ้านแหลม</b>	<b>596</b>	<b>589</b>	<b>-</b>	<b>7</b>	<b>Ban Laem</b>
บ้านแหลม	449	442	-	7	Ban Laem
บางตะบูน	61	61	-	-	Bang Tabun
บางตะบูนออก	86	86	-	-	Bang Tabun Ok

ที่มา : สำมะโนอุตสาหกรรม พ.ศ.2550 (ข้อมูลพื้นฐาน : ในเขตเทศบาล) จังหวัด เพชรบุรี สำนักงานสถิติแห่งชาติ กระทรวงเทคโนโลยีสารสนเทศและการสื่อสาร

Source : The 2007 Industrial Census (Basic Information : Municipal area), Phetchaburi Province, National Statistical Office, Ministry of Information and Communication Technology.

ตาราง 4 จำนวนสถานประกอบการ จำนวนตามสัดส่วนของการร่วมลงทุนหรือถือหุ้นของต่างประเทศ อำเภอและตำบล

TABLE 4 NUMBER OF ESTABLISHMENTS BY PROPORTION OF FOREIGN INVESTMENT OR SHARE HOLDING, AMPHOE AND TAMBON

อำเภอ/ตำบล	จำนวน		สัดส่วนของการร่วมลงทุนหรือถือหุ้น			Amphoe/Tambon
	สถานประกอบการ	ไม่มีต่างประเทศ	สัดส่วนของการร่วมลงทุนหรือถือหุ้น			
			จำนวน	รวม	มากกว่า 10% 10 - 50% มากกว่า 50%	
Number of establishments	No foreign's investment or share holding		Total	more than 10% 10 - 50% more than 50%		
<b>เพชรบุรี</b>	<b>199</b>	<b>184</b>	<b>15</b>	<b>7</b>	<b>8</b>	<b>Phetchaburi</b>
<b>เมืองเพชรบุรี</b>	<b>54</b>	<b>52</b>	<b>2</b>	<b>2</b>	<b>-</b>	<b>Mueang Phetchaburi</b>
ท่าราบ	17	17	-	-	-	Tha Rap
คลองกระแชง	23	22	1	1	-	Khlong Krachaeng
หาคเจ้าสำราญ	4	4	-	-	-	Hat Chao Samran
หัวสะพาน	9	9	-	-	-	Hua Saphan
วังตะโก	1	-	1	1	-	Wang Tako
<b>เขาย้อย</b>	<b>21</b>	<b>11</b>	<b>10</b>	<b>3</b>	<b>7</b>	<b>Khao Yoi</b>
เขาชัย	6	4	2	2	-	Khao Yoi
สระพัง	9	2	7	-	7	Sa Phang
บางเค็ม	1	1	-	-	-	Bang Khem
ทับค้าง	5	4	1	1	-	Thap Kang
<b>ชะอำ</b>	<b>93</b>	<b>90</b>	<b>3</b>	<b>2</b>	<b>1</b>	<b>Cha-Am</b>
ชะอำ	74	72	2	2	-	Cha-Am
นางาง	-	-	-	-	-	Na Yang
เขาใหญ่	11	11	-	-	-	Khao Yai
ดอนขุนห้วย	8	7	1	-	1	Don Khun Huai
<b>ท่ายาง</b>	<b>21</b>	<b>21</b>	<b>-</b>	<b>-</b>	<b>-</b>	<b>Tha Yang</b>
ท่ายาง	21	21	-	-	-	Tha Yang
ท่าคอย	-	-	-	-	-	Tha Khoi
หนองจอก	-	-	-	-	-	Nong Chok
<b>บ้านลาด</b>	<b>4</b>	<b>4</b>	<b>-</b>	<b>-</b>	<b>-</b>	<b>Ban Lat</b>
บ้านลาด	4	4	-	-	-	Ban Lat
<b>บ้านแหลม</b>	<b>6</b>	<b>6</b>	<b>-</b>	<b>-</b>	<b>-</b>	<b>Ban Laem</b>
บ้านแหลม	6	6	-	-	-	Ban Laem
บางตะบูน	-	-	-	-	-	Bang Tabun
บางตะบูนออก	-	-	-	-	-	Bang Tabun Ok

หมายเหตุ : เฉพาะสถานประกอบการที่มีรูปแบบการจัดตั้งตามกฎหมายเป็นบริษัทจำกัด และบริษัทจำกัด (มหาชน)

Note : Only establishments which were company limited and public company limited.

ที่มา : สำมะโนอุตสาหกรรม พ.ศ. 2550 (ข้อมูลพื้นฐาน : ในเขตเทศบาล) จังหวัด เพชรบุรี สำนักงานสถิติแห่งชาติ กระทรวงเทคโนโลยีสารสนเทศและการสื่อสาร

Source : The 2007 Industrial Census (Basic Information : Municipal area), Phetchaburi Province, National Statistical Office, Ministry of Information and Communication Technology.

ตาราง 5 จำนวนสถานประกอบการ จำนวนตามประเทศที่ร่วมลงทุนหรือถือหุ้น อำเภอและตำบล

TABLE 5 NUMBER OF ESTABLISHMENTS BY THE COUNTRY INVESTMENT OR SHARE HOLDING, AMPHOE AND TAMBON

อำเภอ/ตำบล	จำนวน สถาน ประกอบการ Number of establishments	ไม่มีต่างประเทศ		มีต่างประเทศ		ประเทศที่ร่วมลงทุนหรือถือหุ้น The country investment or share holding									
		ร่วมลงทุน หรือถือหุ้น No foreign's investment	ร่วมลงทุน หรือถือหุ้น With foreign's investment	เกาหลี Korea	ญี่ปุ่น Japan	ไต้หวัน Taiwan	สิงคโปร์ Singapore	จีน China	อเมริกา USA	ประเทศ ในทวีปยุโรป Country in Europe	ประเทศอื่น ๆ Other Countries	ไม่ตอบ No Answer	Amphoe/Tambon		
														จำนวน หรือถือหุ้น	จำนวน หรือถือหุ้น
เพชรบุรี	199	184	15	-	-	-	-	-	1	1	3	-	Phetchaburi		
เมืองเพชรบุรี	54	52	2	-	-	-	-	-	1	-	1	-	Mueang Phetchaburi		
ท่าราบ	17	17	-	-	-	-	-	-	-	-	-	-	Tha Rap		
คลองกระแชง	23	22	1	-	-	-	-	-	1	-	-	-	Khlong Krachaeng		
หาดเจ้าสำราญ	4	4	-	-	-	-	-	-	-	-	-	-	Hat Chao Samran		
หัวสะพาน	9	9	-	-	-	-	-	-	-	-	-	-	Hua Saphan		
วังตะโก	1	-	1	-	-	-	-	-	-	-	1	-	Wang Tako		
เขาย้อย	21	11	10	-	-	-	-	-	-	-	1	-	Khao Yoi		
เขายี่สาร	6	4	2	-	-	-	-	-	-	-	-	-	Khao Yoi		
สระพัง	9	2	7	-	-	-	-	-	-	-	-	-	Sa Phang		
บางเค็ม	1	1	-	-	-	-	-	-	-	-	-	-	Bang Khem		
ทับทิม	5	4	1	-	-	-	-	-	-	-	1	-	Thap Kang		
ชะอำ	93	90	3	-	-	-	-	-	-	1	1	-	Cha-Am		
ชะอำ	74	72	2	-	-	-	-	-	-	1	1	-	Cha-Am		
นาขาง	-	-	-	-	-	-	-	-	-	-	-	-	Na Yang		
เขาใหญ่	11	11	-	-	-	-	-	-	-	-	-	-	Khao Yai		
ดอนขุนห้วย	8	7	1	-	-	-	-	-	-	1	-	-	Don Khun Huai		
ท่าช้าง	21	21	-	-	-	-	-	-	-	-	-	-	Tha Yang		
ท่าขาง	21	21	-	-	-	-	-	-	-	-	-	-	Tha Yang		
ท่าคอก	-	-	-	-	-	-	-	-	-	-	-	-	Tha Khoi		
หนองจอก	-	-	-	-	-	-	-	-	-	-	-	-	Nong Chok		
บ้านลาด	4	4	-	-	-	-	-	-	-	-	-	-	Ban Lat		
บ้านลาด	4	4	-	-	-	-	-	-	-	-	-	-	Ban Lat		
บ้านแหลม	6	6	-	-	-	-	-	-	-	-	-	-	Ban Laem		
บ้านแหลม	6	6	-	-	-	-	-	-	-	-	-	-	Ban Laem		
บางตะบูน	-	-	-	-	-	-	-	-	-	-	-	-	Bang Tabun		
บางตะบูนออก	-	-	-	-	-	-	-	-	-	-	-	-	Bang Tabun Ok		

หมายเหตุ : เฉพาะสถานประกอบการที่มีรูปแบบการจัดตั้งตามกฎหมายเป็นบริษัทจำกัด และบริษัทจำกัด (มหาชน)

Note : Only establishments which were company limited and public company limited.

ที่มา : สำมะโนอุตสาหกรรม พ.ศ. 2550 (ข้อมูลพื้นฐาน : ในเขตเทศบาล) จังหวัด เพชรบุรี สำนักงานสถิติแห่งชาติ กระทรวงเทคโนโลยีสารสนเทศและการสื่อสาร

Source : The 2007 Industrial Census (Basic Information : Municipal area), Phetchaburi Province, National Statistical Office, Ministry of Information and Communication Technology.

ตาราง 6 จำนวนสถานประกอบการ จำนวนคนงานของสถานประกอบการ (จำนวนคนทำงาน) อำเภอตะพานหิน  
TABLE 6 NUMBER OF ESTABLISHMENTS BY SIZE OF ESTABLISHMENT (NUMBER OF PERSONS ENGAGED), AMPHOE AND TAMBON

อำเภอตำบล	จำนวน สถานประกอบการ Number of establishments	ขนาดของสถานประกอบการ (จำนวนคนทำงาน) Size of establishment (Number of persons engaged)											Amphoe/Tambon		
		1 - 5	6 - 10	11-15	16 - 20	21 - 25	26 - 30	31 - 50	51 - 100	101 - 200	201 - 500	501 - 1,000		> 1,000	
		6,832	393	125	42	22	23	31	17	22	7	2		1	
เพชรบุรี	7,517	6,832	393	125	42	22	23	31	17	22	7	2	1	1	Petchaburi
เมืองเพชรบุรี	2,557	138	32	15	6	11	8	1	1	3	-	1	-	-	Mueang Petchaburi
ท่าราบ	1,344	74	17	6	4	5	3	-	-	-	-	-	-	-	Tha Rap
คลองกระแชง	864	45	7	6	-	3	3	1	1	1	-	1	-	-	Khlong Krachaeng
หาดเจ้าสำราญ	170	152	7	2	1	2	1	-	-	-	-	-	-	-	Hat Chao Samran
หัวสะพาน	153	134	11	3	1	1	1	-	-	1	-	-	-	-	Hua Saphan
วังตะโก	26	24	1	-	-	-	-	-	-	1	-	-	-	-	Wang Tako
เขาย้อย	539	493	16	3	-	1	4	4	-	9	2	-	1	1	Khao Yoi
เขาย้อย	210	194	7	1	-	1	1	1	-	4	-	-	-	-	Khao Yoi
สระพัง	126	113	2	3	1	-	-	1	-	5	-	-	1	1	Sa Phang
บางเค็ม	116	107	5	-	-	-	-	-	-	-	1	-	-	-	Bang Khem
ทับทิม	87	79	2	1	-	-	-	2	-	-	1	-	-	-	Thap Kim
ชะอำ	2,478	2,175	160	63	12	9	13	13	13	6	5	1	-	-	Cha-Am
ชะอำ	1,858	1,621	126	52	17	8	9	6	7	6	5	1	-	-	Cha-Am
นางข	70	67	3	-	-	-	-	-	-	-	-	-	-	-	Na Yang
เขาใหญ่	370	331	17	7	3	-	6	6	5	-	-	-	-	-	Khao Yai
ดอนขุนห้วย	180	156	14	4	3	1	-	1	1	-	-	-	-	-	Don Khun Huai
ท่ายาง	1,199	1,115	53	14	4	1	6	6	3	1	-	-	-	-	Tha Yang
ท่ายาง	904	835	42	12	1	4	1	5	3	1	-	-	-	-	Tha Yang
ท่าคอก	201	190	8	2	-	-	-	1	-	-	-	-	-	-	Tha Koi
หนองจอก	94	90	3	-	-	-	-	-	-	-	-	-	-	-	Nong Chok
บ้านลาด	148	136	11	-	-	-	1	-	-	-	-	-	-	-	Ban Lat
บ้านลาด	148	136	11	-	-	-	1	-	-	-	-	-	-	-	Ban Lat
บ้านแหลม	596	571	15	6	-	-	-	-	-	3	-	-	-	-	Ban Laem
บ้านแหลม	449	428	13	4	1	-	-	-	-	3	-	-	-	-	Ban Laem
บางตะบูน	61	60	1	-	-	-	-	-	-	-	-	-	-	-	Bang Tabun
บางตะบูนออก	86	83	1	2	-	-	-	-	-	-	-	-	-	-	Bang Tabun Ok

ที่มา : สำมะโนอุตสาหกรรม พ.ศ. 2550 (ข้อมูลพื้นฐาน : ในเขตเทศบาล) จังหวัด เพชรบุรี สำนักงานสถิติแห่งชาติ กระทรวงเทคโนโลยีสารสนเทศและการสื่อสาร

Source : The 2007 Industrial Census (Basic Information : Municipal area), Petchaburi Province, National Statistical Office, Ministry of Information and Communication Technology.

ตาราง 7 จำนวนคนทำงานในสถานประกอบการ จำนวนตามขนาดของสถานประกอบการ (จำนวนคนทำงาน) อำเภอและตำบล

TABLE 7 NUMBER OF PERSONS ENGAGED IN ESTABLISHMENTS BY SIZE OF ESTABLISHMENT (NUMBER OF PERSONS ENGAGED), AMPHOE AND TAMBON

อำเภอ/ตำบล	จำนวนคนทำงาน Number of persons	ขนาดของสถานประกอบการ (จำนวนคนทำงาน) Size of establishment (Number of persons engaged)											Amphoe/Tambon	
		1 - 5	6 - 10	11 - 15	16 - 20	21 - 25	26 - 30	31 - 50	51 - 100	101 - 200	201 - 500	501 - 1,000		> 1,000
<b>เขชนบุรี</b>	<b>31,013</b>	<b>12,392</b>	<b>2,910</b>	<b>1,557</b>	<b>763</b>	<b>488</b>	<b>640</b>	<b>1,167</b>	<b>1,140</b>	<b>3,194</b>	<b>1,933</b>	<b>1,529</b>	<b>3,300</b>	<b>Phetchaburi</b>
<b>เมืองเขชนบุรี</b>	<b>8,314</b>	<b>4,391</b>	<b>1,003</b>	<b>399</b>	<b>279</b>	<b>130</b>	<b>310</b>	<b>281</b>	<b>55</b>	<b>477</b>	-	<b>989</b>	-	<b>Mueang Phetchaburi</b>
ท่าราบ	3,578	2,387	527	215	113	87	145	104	-	-	-	-	-	Tha Rap
คลองกระแวง	3,421	1,460	335	88	107	-	82	105	55	200	-	989	-	Khlong Krachaeng
หุดเจ้าสำราญ	543	275	51	58	40	22	56	41	-	-	-	-	-	Hat Chao Samran
หัวสะพาน	594	239	84	38	19	21	27	31	-	135	-	-	-	Hua Saphan
วังตะโก	178	30	6	-	-	-	-	-	-	142	-	-	-	Wang Tako
<b>เขชนชัย</b>	<b>6,311</b>	<b>784</b>	<b>117</b>	<b>119</b>	<b>56</b>	-	<b>26</b>	<b>150</b>	-	<b>1,283</b>	<b>476</b>	-	<b>3,300</b>	<b>Khao Yoi</b>
เขชนชัย	1,085	323	51	24	20	-	26	37	-	604	-	-	-	Khao Yoi
สระพัง	4,253	170	14	36	20	-	-	34	-	679	-	-	3,300	Sa Phang
บงส้ม	495	164	40	35	-	-	-	-	-	-	256	-	-	Bang Khem
ทับทิม	478	127	12	24	16	-	-	79	-	-	220	-	-	Thap Kang
<b>เขชนอำ</b>	<b>11,149</b>	<b>4,002</b>	<b>1,206</b>	<b>791</b>	<b>379</b>	<b>264</b>	<b>247</b>	<b>512</b>	<b>864</b>	<b>887</b>	<b>1,457</b>	<b>540</b>	-	<b>Cha-Am</b>
เขชนอำ	9,008	3,077	959	658	305	173	247	225	480	887	1,457	540	-	Cha-Am
นางาง	134	113	21	-	-	-	-	-	-	-	-	-	-	Na Yang
เขชนใหญ่	1,400	546	125	86	18	69	-	243	313	-	-	-	-	Khao Yai
ดอนขุนห้วย	607	266	101	47	56	22	-	44	71	-	-	-	-	Don Khun Huai
<b>ທ່າຍาง</b>	<b>3,277</b>	<b>2,000</b>	<b>395</b>	<b>168</b>	<b>33</b>	<b>94</b>	<b>27</b>	<b>224</b>	<b>221</b>	<b>115</b>	-	-	-	<b>Tha Yang</b>
ທ່າຍาง	2,703	1,584	310	143	17	94	27	192	221	115	-	-	-	Tha Yang
ທ່າคอย	400	283	60	25	-	-	-	32	-	-	-	-	-	Tha Khoi
หนองจอก	174	133	25	-	16	-	-	-	-	-	-	-	-	Nong Chok
<b>บ้านลาด</b>	<b>358</b>	<b>248</b>	<b>80</b>	-	-	-	<b>30</b>	-	-	-	-	-	-	<b>Ban Lat</b>
บ้านลาด	358	248	80	-	-	-	30	-	-	-	-	-	-	Ban Lat
<b>บ้านแหลม</b>	<b>1,604</b>	<b>967</b>	<b>109</b>	<b>80</b>	<b>16</b>	-	-	-	-	<b>432</b>	-	-	-	<b>Ban Laem</b>
บ้านแหลม	1,321	728	93	52	16	-	-	-	-	432	-	-	-	Ban Laem
บางตะบูน	102	93	9	-	-	-	-	-	-	-	-	-	-	Bang Tabun
บางตะบูนออก	181	146	7	28	-	-	-	-	-	-	-	-	-	Bang Tabun Ok

ที่มา : สำนักงานอุตสาหกรรม พ.ศ. 2550 (ข้อมูลพื้นฐาน : ใบเขตเทศบาล) จังหวัดเขชนบุรี สำนักงานสถิติแห่งชาติ กระทรวงเทคโนโลยีสารสนเทศและการสื่อสาร

Source : The 2007 Industrial Census (Basic Information : Municipal area), Phetchaburi Province, National Statistical Office, Ministry of Information and Communication Technology.



ตาราง 8 จำนวนสถานประกอบการ จำแนกตามรูปแบบการจัดตั้งตามกฎหมาย และกิจกรรมทางเศรษฐกิจ

TABLE 8 NUMBER OF ESTABLISHMENTS BY FORM OF LEGAL ORGANIZATION AND ECONOMIC ACTIVITY

กิจกรรมทางเศรษฐกิจ	รูปแบบการจัดตั้งตามกฎหมาย Form of legal organization										Economic activity
	จำนวน สถานประกอบการ Number of establishments	ส่วนบุคคล Individual proprietor	ห้างหุ้นส่วนจำกัด ห้างหุ้นส่วนสามัญ นิติบุคคล Juristic partnership	บริษัทจำกัด บริษัทจำกัด (มหาชน) Company limited, Public company limited	ส่วนราชการ รัฐวิสาหกิจ Government, State-enterprises	สหกรณ์ Cooperatives	อื่นๆ Others				
<b>เพชรบุรี</b>	<b>7,517</b>	<b>7,170</b>	<b>119</b>	<b>199</b>	<b>6</b>	<b>12</b>	<b>11</b>	<b>11</b>	<b>Phetchaburi</b>		
การขยายโรงงาน และการซ่อมแซมรถยนต์ และรถจักรยานยนต์										Sale, maintenance and repair of motor vehicles	
รวมทั้งการขายปลีกน้ำมันเชื้อเพลิงรถยนต์	624	544	37	39	-	4	-	-		and motorcycles; retail sale of automotive fuel	
การขายส่ง และการค้าเพื่อการค้าหน้า ยกเว้นรถยนต์	190	175	11	3	-	1	-	-		Wholesale trade and commission trade,	
และรถจักรยานยนต์										except of motor vehicles and motorcycles	
การขายปลีก ยกเว้นรถยนต์ และรถจักรยานยนต์ รวมทั้งการซ่อมแซม	2,898	2,776	38	78	-	3	3			Retail trade, except of motor vehicles and	
ของใช้ส่วนบุคคล และของใช้ในครัวเรือน	1,501	1,489	1	10	-	-	1			motorcycles; repair of personal and household goods	
โรงแรมและภัตตาคาร	52	46	-	6	-	-	-			Hotels and restaurants	
กิจกรรมด้านอสังหาริมทรัพย์	13	12	1	-	-	-	-			Realstate activities	
กิจกรรมด้านคอมพิวเตอร์ และกิจกรรมที่เกี่ยวข้อง										Computer and related activities	
การให้เช่าเครื่องจักรและเครื่องอุปโภค										Renting of machinery and equipment without	
โดยไม่มีผู้ควบคุมฯ การวิจัยและการพัฒนา	250	233	4	13	-	-	-			operator etc; research and development	
และกิจกรรมด้านธุรกิจอื่นๆ	971	961	5	4	-	-	1			and other business activities	
กิจกรรมบันเทิงและการบริการอื่นๆ	792	744	10	27	1	4	6			Recreational and other service activities	
การผลิต	60	47	8	5	-	-	-			Manufacturing	
การก่อสร้าง										Construction	
การขนส่งทางบก การเก็บสินค้าและสถานที่เก็บสินค้า	158	141	4	13	-	-	-			Other land transport, storage and warehousing, activities	
ตัวแทนธุรกิจการท่องเที่ยวและการโทรคมนาคม	8	2	-	1	5	-	-			of travel agencies and telecommunications	
กิจกรรมด้านโรงพยาบาล										Hospital activities	

ที่มา : สำมะโนอุตสาหกรรม พ.ศ.2550 (ข้อมูลพื้นฐาน - ในเขตเทศบาล) จังหวัด เพชรบุรี สำนักงานสถิติแห่งชาติ กระทรวงเทคโนโลยีสารสนเทศและการสื่อสาร  
Source : The 2007 Industrial Census (Basic Information : Municipal area), Phetchaburi Province, National Statistical Office, Ministry of Information and Communication Technology.

ตาราง 9 จำนวนสถานประกอบการ จำแนกตามรูปแบบการจัดตั้งทางเศรษฐกิจ และกิจกรรมทางเศรษฐกิจ

TABLE 9 NUMBER OF ESTABLISHMENTS BY FORM OF ECONOMIC ORGANIZATION AND ECONOMIC ACTIVITY

กิจกรรมทางเศรษฐกิจ	จำนวน สถานประกอบการ Number of establishments	รูปแบบการจัดตั้งทางเศรษฐกิจ Form of economic organization			Phetchaburi	Economic activity
		สำนักงานเดี่ยว Single unit	สำนักงานใหญ่ Head office	สำนักงานสาขา Branch		
เพชรบุรี	7,517	7,270	19	228	Phetchaburi	
การขาย การบำรุงรักษา และการซ่อมแซมยานยนต์ และรถจักรยานยนต์ รวมทั้งการขายปลีกน้ำมันเชื้อเพลิงรถยนต์ และการค้าเพื่อค้าขายหน้า ยกเว้นยานยนต์ และรถจักรยานยนต์	624	574	5	45		Sale, maintenance and repair of motor vehicles and motorcycles; retail sale of automotive fuel
การขายปลีก ยกเว้นยานยนต์ และรถจักรยานยนต์ รวมทั้งการซ่อมแซมของใช้ส่วนบุคคล และของใช้ในครัวเรือน	190	188	-	2		Wholesale trade and commission trade, except of motor vehicles and motorcycles
โรงแรมและภัตตาคาร	2,898	2,779	5	114		Retail trade, except of motor vehicles and motorcycles; repair of personal and household goods
กิจกรรมด้านอสังหาริมทรัพย์	1,501	1,479	4	18		Hotels and restaurants
กิจกรรมด้านคอมพิวเตอร์ และกิจกรรมที่เกี่ยวข้อง	52	47	1	4		Realstate activities
การให้เช่าเครื่องจักรและเครื่องอุปกรณ์ โดยไม่มีผู้ควบคุมฯ การวิจัยและการพัฒนา และกิจกรรมด้านธุรกิจอื่นๆ	13	12	-	1		Computer and related activities
กิจกรรมสนับสนุนการและการบริการอื่นๆ	250	235	1	14		Rening of machinery and equipment without operator etc; research and development and other business activities
การผลิต	971	964	-	7		Recreational and other service activities
การก่อสร้าง	792	773	3	16		Manufacturing
การขนส่งทางบก การเก็บสินค้าและสถานที่เก็บสินค้า	60	60	-	-		Construction
ตัวแทนธุรกิจการท่องเที่ยวและการโทรคมนาคม	158	151	-	7		Other land transport, storage and warehousing, activities of travel agencies and telecommunications
กิจกรรมด้านโรงพยาบาล	8	8	-	-		Hospital activities

ที่มา : สำนักงานอุตสาหกรรม พ.ศ. 2550 (ข้อมูลพื้นฐาน : ในเขตเทศบาล) จังหวัด เพชรบุรี สำนักงานสถิติแห่งชาติ กระทรวงเทคโนโลยีสารสนเทศและการสื่อสาร

Source : The 2007 Industrial Census (Basic Information : Municipal area), Phetchaburi Province, National Statistical Office, Ministry of Information and Communication Technology.

ตาราง 10 จำนวนสถานประกอบการ จำนวนสถานสัดส่วนของการร่วมลงทุนหรือถือหุ้นของต่างประเทศ และกิจกรรมทางเศรษฐกิจ  
 TABLE 10 NUMBER OF ESTABLISHMENTS BY PROPORTION OF FOREIGN INVESTMENT OR SHARE HOLDING AND ECONOMIC ACTIVITY

กิจกรรมทางเศรษฐกิจ	จำนวน สถานประกอบการ Number of establishments	ไม่มีต่างประเทศ ร่วมลงทุนหรือถือหุ้น No foreign's investment or share holding	สัดส่วนของการร่วมลงทุนหรือถือหุ้น Proportion of foreign investment or share holding			Economic activity
			รวม	น้อยกว่า 10%	10 - 50% มากกว่า 50%	
<b>เพชรบุรี</b>	<b>199</b>	<b>184</b>	<b>15</b>	<b>7</b>	<b>8</b>	<b>Phetchaburi</b>
การขาย การบำรุงรักษา และการซ่อมแซมยานยนต์ และรถจักรยานยนต์ รวมทั้งการขายปลีกน้ำมันเชื้อเพลิงรถยนต์ การขายส่ง และการค้าเพื่อค้าหน้า ยกเว้นยานยนต์ และรถจักรยานยนต์	39 3	38 3	1 -	1 -	-	Sale, maintenance and repair of motor vehicles and motorcycles; retail sale of automotive fuel Wholesale trade and commission trade, except of motor vehicles and motorcycles
การขายปลีก ยกเว้นยานยนต์ และรถจักรยานยนต์ รวมทั้งการซ่อมแซม ของใช้ส่วนบุคคล และของใช้ในครัวเรือน โรงแรมและภัตตาคาร	78 10	76 10	2 -	1 -	1	Retail trade, except of motor vehicles and motorcycles; repair of personal and household goods Hotels and restaurants
กิจกรรมด้านอสังหาริมทรัพย์ กิจกรรมด้านคอมพิวเตอร์ และกิจกรรมที่เกี่ยวข้อง การให้เช่าเครื่องจักรและเครื่องอุปโภค โดยไม่มีความคุ้มค่า การวิจัยและการพัฒนา และกิจกรรมด้านธุรกิจอื่นๆ	6 - 13	6 - 12	- - 1	- - 1	-	Realestate activities Computer and related activities Rening of machinery and equipment without operator etc; research and development and other business activities
กิจกรรมสนับสนุนการและการบริการอื่นๆ การผลิต	4 27	4 16	- 11	- 4	-	Recreational and other service activities Manufacturing
การก่อสร้าง การขนส่งทางบก การเก็บสินค้าและสถานที่เก็บสินค้า ตัวแทนธุรกิจการท่องเที่ยวและการ โทรคมนาคม กิจกรรมด้านโรงพยาบาล	5 13 1	5 13 1	- - -	- - -	-	Construction Other land transport, storage and warehousing, activities of travel agencies and telecommunications Hospital activities

หมายเหตุ : เฉพาะสถานประกอบการที่มีรูปแบบการจัดตั้งตามกฎหมายเป็นบริษัทจำกัด และบริษัทจำกัด (มหาชน)  
 Note : Only establishments which were company limited and public company limited.

ที่มา : สำมะโนอุตสาหกรรม พ.ศ. 2550 (ข้อมูลพื้นฐาน : ในเขตเทศบาล) จังหวัด เพชรบุรี สำนักงานสถิติแห่งชาติ กระทรวงเทคโนโลยีสารสนเทศและการสื่อสาร

Source : The 2007 Industrial Census (Basic Information : Municipal area), Phetchaburi Province, National Statistical Office, Ministry of Information and Communication Technology.

ตาราง 11 จำนวนสถานประกอบการ จำนวนตามประเทศที่ร่วมลงทุนหรือถือหุ้น และกิจกรรมทางเศรษฐกิจ

TABLE 11 NUMBER OF ESTABLISHMENTS BY THE COUNTRY INVESTMENT OR SHARE HOLDING AND ECONOMIC ACTIVITY

กิจกรรมทางเศรษฐกิจ	จำนวน สถาน ประกอบการ	ไม่มีต่างประเทศ		มีต่างประเทศ		ประเทศที่ร่วมลงทุนหรือถือหุ้น The country investment or share holding							Economic Activity		
		รวมลงทุน หรือถือหุ้น	No foreign's investment	รวมลงทุน หรือถือหุ้น	With foreign's investment	เกาหลี Korea	ญี่ปุ่น Japan	ไต้หวัน Taiwan	สิงคโปร์ Singapore	จีน China	สหรัฐ อเมริกา	ประเทศอื่นๆ			
												Country in Europe		Other Countries	
	<b>199</b>	<b>184</b>	<b>15</b>	<b>15</b>	<b>-</b>	<b>-</b>	<b>-</b>	<b>10</b>	<b>-</b>	<b>-</b>	<b>1</b>	<b>1</b>	<b>3</b>	<b>-</b>	<b>Petchaburi</b>
การขาย การบำรุงรักษา และการซ่อมแซมยานยนต์ และรถจักรยานยนต์	39	38	1	1	-	-	-	-	-	-	-	-	1	-	Sale, maintenance and repair of motor vehicles
รวมทั้งการขายปลีกน้ำมันเชื้อเพลิงรถยนต์ การขนส่ง และการค้าเพื่อค้าขายหน้า ยกเว้นยานยนต์ และรถจักรยานยนต์	3	3	-	-	-	-	-	-	-	-	-	-	-	-	and motorcycles; retail sale of automotive fuel Wholesale trade and commission trade, except of motor vehicles and motorcycles
การขายปลีก ยกเว้นยานยนต์ และรถจักรยานยนต์ รวมทั้งการซ่อม ของใช้ส่วนบุคคล และของใช้ในครัวเรือน	78	76	2	2	-	-	1	-	-	1	-	-	-	-	Retail trade, except of motor vehicles and motorcycles; repair of personal and household goods
โรงแรมและภัตตาคาร	10	10	-	-	-	-	-	-	-	-	-	-	-	-	Hotels and restaurants
กิจกรรมด้านอสังหาริมทรัพย์	6	6	-	-	-	-	-	-	-	-	-	-	-	-	Realstate activities
กิจกรรมด้านคอมพิวเตอร์ และกิจกรรมที่เกี่ยวข้อง การใช้เครื่องจักรและเครื่องอุปกรณ์	-	-	-	-	-	-	-	-	-	-	-	-	-	-	Computer and related activities
โดยไม่มีผู้ควบคุมฯ การวิจัยและการพัฒนา และกิจการด้านธุรกิจอื่นๆ	13	12	1	1	-	-	-	-	-	-	-	1	-	-	Reing of machinery and equipment without operator etc; research and development and other business activities
กิจกรรมนันทนาการและการบริการอื่นๆ	4	4	-	-	-	-	-	-	-	-	-	-	-	-	Recreational and other service activities
การผลิต	27	16	11	11	-	-	9	-	-	-	-	-	2	-	Manufacturing
การก่อสร้าง	5	5	-	-	-	-	-	-	-	-	-	-	-	-	Construction
การขนส่งทางบก การเดินสินค้าและสถานที่เก็บสินค้า ด้านเศรษฐกิจการท่องเที่ยวและการโทรคมนาคม	13	13	-	-	-	-	-	-	-	-	-	-	-	-	Other land transport, storage and warehousing, activities of travel agencies and telecommunications
กิจกรรมด้านโรงพยาบาล	1	1	-	-	-	-	-	-	-	-	-	-	-	-	Hospital activities

หมายเหตุ : เฉพาะสถานประกอบการที่รูปแบบการจัดตั้งตามกฎหมายเป็นบริษัท จำกัด และบริษัทจำกัด (มหาชน)

Note : Only establishments which were company limited and public company limited.

ที่มา : สำนักงานอุตสาหกรรม พ.ศ. 2550 (ข้อมูลพื้นฐาน : ในเขตเทศบาล) จังหวัด เพชรบุรี สำนักงานสถิติแห่งชาติ กระทรวงเทคโนโลยีสารสนเทศและการสื่อสาร

Source : The 2007 Industrial Census (Basic Information : Municipal area), Petchaburi Province, National Statistical Office, Ministry of Information and Communication Technology.

ตาราง 12 จำนวนสถานประกอบการ จำแนกตามขนาดของสถานประกอบการ (จำนวนพนักงาน) และกิจกรรมทางเศรษฐกิจ

TABLE 12 NUMBER OF ESTABLISHMENTS BY SIZE OF ESTABLISHMENT (NUMBER OF PERSONS ENGAGED) AND ECONOMIC ACTIVITY

กิจกรรมทางเศรษฐกิจ	จำนวน สถานประกอบการ Number of establishments	ขนาดของสถานประกอบการ (จำนวนคนทำงาน) Size of establishment (Number of persons engaged)										Economic activity			
		1 - 5	6 - 10	11-15	16 - 20	21 - 25	26 - 30	31 - 50	51 - 100	101 - 200	201 - 500		501 - 1,000	> 1,000	
<b>เพชรบุรี</b>	<b>7,517</b>	<b>6,832</b>	<b>393</b>	<b>125</b>	<b>42</b>	<b>22</b>	<b>23</b>	<b>31</b>	<b>17</b>	<b>22</b>	<b>7</b>	<b>2</b>	<b>1</b>	<b>1</b>	<b>Petchaburi</b>
การขาย บำรุงรักษา และการซ่อมแซมยานยนต์ และรถจักรยานยนต์	624	547	48	10	6	4	3	5	-	1	-	-	-	-	Sale, maintenance and repair of motor vehicles and motorcycles; retail sale of automotive fuel
การขนส่ง และการกักขังกักขังขนานยนต์ ยกเว้นยานยนต์ และรถจักรยานยนต์	190	154	24	7	2	1	2	-	-	-	-	-	-	-	Wholesale trade and commission trade, except of motor vehicles and motorcycles
การขายปลีกยกเว้นยานยนต์ และรถจักรยานยนต์ รวมทั้งการซ่อมแซม	2,898	2,756	102	25	6	2	1	2	4	-	-	-	-	-	Retail trade, except of motor vehicles and motorcycles; repair of personal and household goods
ของใช้ส่วนบุคคล และของใช้ในครัวเรือน	1,501	1,333	83	40	13	5	8	5	5	4	4	1	-	-	Hotels and restaurants
โรงแรมและภัตตาคาร	52	22	11	4	6	4	1	4	-	-	-	-	-	-	Restate activities
กิจกรรมด้านอสังหาริมทรัพย์	13	13	-	-	-	-	-	-	-	-	-	-	-	-	Computer and related activities
กิจกรรมด้านคอมพิวเตอร์ และกิจกรรมที่เกี่ยวข้อง															Computer and related activities
การให้เช่าเครื่องจักรและเครื่องมือกล															Renting of machinery and equipment without operator etc; research and development
โดยไม่มีผู้ควบคุมฯ การวิจัยและการพัฒนา และกิจกรรมด้านธุรกิจอื่นๆ	250	238	9	1	-	-	-	-	-	1	1	-	-	-	and other business activities
กิจกรรมนันทนาการและการบริการอื่นๆ	971	928	22	11	1	2	4	2	-	1	-	-	-	-	Recreational and other service activities
การผลิต	792	670	69	16	3	3	4	10	3	11	2	-	-	1	Manufacturing
การก่อสร้าง	60	23	21	9	3	1	-	1	2	-	-	-	-	-	Construction
การขนส่งทางบก การเก็บสินค้าและสถานที่เก็บสินค้า															Other land transport, storage and warehousing, activities
สำนักงานธุรกิจการท่องเที่ยวและการโทรคมนาคม	158	148	4	1	1	-	-	1	2	1	-	-	-	-	of travel agencies and telecommunications
กิจกรรมด้านโรงพยาบาล	8	-	-	1	1	-	-	1	1	3	-	1	-	-	Hospital activities

ที่มา : สำนักงานอุตสาหกรรม พ.ศ. 2550 (ข้อมูลพื้นฐาน) จังหวัด เพชรบุรี สำนักงานสถิติแห่งชาติ กระทรวงเทคโนโลยีสารสนเทศและการสื่อสาร

Source : The 2007 Industrial Census (Basic Information : Municipal area), Petchaburi Province, National Statistical Office, Ministry of Information and Communication Technology.

ตาราง 13 จำนวนคนทำงานในสถานประกอบการ จำแนกตามขนาดของสถานประกอบการ (จำนวนคนทำงาน) และกิจกรรมทางเศรษฐกิจ

TABLE 13 NUMBER OF PERSONS ENGAGED IN ESTABLISHMENTS BY SIZE OF ESTABLISHMENT (NUMBER OF PERSONS ENGAGED) AND ECONOMIC ACTIVITY

กิจกรรมทางเศรษฐกิจ	จำนวน คนทำงาน Number of persons	ขนาดของสถานประกอบการ (จำนวนคนทำงาน) Size of establishment (Number of persons engaged)										Economic activity		
		1 - 5	6 - 10	11 - 15	16 - 20	21 - 25	26 - 30	31 - 50	51 - 100	101 - 200	201 - 500		501 - 1,000	> 1,000
<b>เหมืองแร่</b>	<b>31,013</b>	<b>12,392</b>	<b>2,910</b>	<b>1,557</b>	<b>763</b>	<b>488</b>	<b>640</b>	<b>1,167</b>	<b>1,140</b>	<b>3,194</b>	<b>1,933</b>	<b>1,529</b>	<b>3,300</b>	<b>Phetchaburi</b>
การขายการบำรุงรักษา และการซ่อมแซมยานยนต์ (และรถจักรยานยนต์ รวมทั้งการขายปลีกน้ำมันเชื้อเพลิงรถยนต์ การขายส่ง และการค้าปลีกด้านยานยนต์ รถยนต์ส่วนบุคคล และรถจักรยานยนต์	2,095	1,031	332	128	109	90	80	190	-	135	-	-	-	Sale, maintenance and repair of motor vehicles and motorcycles; retail sale of automotive fuel and motorcycles; repair of motor vehicles except of motor vehicles and motorcycles
การขายปลีก ยกเว้นยานยนต์ และรถจักรยานยนต์ รวมทั้งการขาย ของใช้ส่วนบุคคล และของใช้ในครัวเรือน	702	336	163	88	37	21	57	-	-	-	-	-	-	Wholesale trade and commission trade, except of motor vehicles and motorcycles
โรงแรมและภัตตาคาร	6,403	4,769	788	314	111	42	28	87	264	-	-	-	-	Retail trade, except of motor vehicles and motorcycles; repair of personal and household goods
กิจกรรมด้านอสังหาริมทรัพย์	7,284	2,705	612	505	233	112	221	187	342	580	1,247	540	-	Hotels and restaurants
กิจกรรมด้านคอมพิวเตอร์ และกิจกรรมที่เกี่ยวข้อง	583	46	88	51	112	87	28	171	-	-	-	-	-	Realstate activities
การให้เช่าเครื่องจักรและเครื่องมือกล	24	24	-	-	-	-	-	-	-	-	-	-	-	Computer and related activities
โดยไม่มีความหมาย การวิจัยและการพัฒนา และกิจกรรมด้านธุรกิจอื่นๆ	879	485	59	13	-	-	-	-	-	112	210	-	-	Renting of machinery and equipment without operator etc; research and development and other business activities
กิจกรรมบันเทิงและการบริการอื่นๆ	2,022	1,350	167	135	16	45	117	62	-	130	-	-	-	Recreational and other service activities
การผลิต	8,388	1,391	508	190	57	69	109	370	221	1,697	476	-	3,300	Manufacturing
การก่อสร้าง	575	68	163	111	50	22	-	32	129	-	-	-	-	Construction
การขนส่งทางบก ยกเว้นสินค้าและสถานที่เก็บสินค้า	608	187	30	11	19	-	-	32	129	200	-	-	-	Other land transport, storage and warehousing, activities
ส่วนเสริมกิจการท่องเที่ยวและการโทรคมนาคม	1,450	-	-	11	19	-	-	36	55	340	-	989	-	of travel agencies and telecommunications
กิจกรรมด้านโรงพยาบาล														Hospital activities

ที่มา : สำนักข้อมูลสารสนเทศ พ.ศ. 2550 (ข้อมูลพื้นฐาน : ในเขตเทศบาล) จังหวัด เพชรบุรี สำนักงานสถิติแห่งชาติ กระทรวงเทคโนโลยีสารสนเทศและการสื่อสาร

Source : The 2007 Industrial Census (Basic Information : Municipal area), Phetchaburi Province, National Statistical Office, Ministry of Information and Communication Technology.

ตาราง 14 จำนวนลูกจ้างในสถานประกอบการ จำแนกตามขนาดของสถานประกอบการ (จำนวนคนทำงาน) อำเภอและตำบล

TABLE 14 NUMBER OF EMPLOYEES IN ESTABLISHMENTS BY SIZE OF ESTABLISHMENT (NUMBER OF PERSONS ENGAGED), AMPHOE AND TAMBON

อำเภอ/ตำบล	จำนวน ลูกจ้าง Number of employees	ขนาดของสถานประกอบการ (จำนวนคนทำงาน) Size of establishment (Number of persons engaged)											Amphoe/Tambon	
		1 - 5	6 - 10	11 - 15	16 - 20	21 - 25	26 - 30	31 - 50	51 - 100	101 - 200	201 - 500	501 - 1,000		> 1,000
<b>เพชรบุรี</b>	<b>19,964</b>	<b>2,561</b>	<b>2,261</b>	<b>1,351</b>	<b>686</b>	<b>456</b>	<b>568</b>	<b>1,131</b>	<b>1,023</b>	<b>3,183</b>	<b>1,915</b>	<b>1,529</b>	<b>3,300</b>	<b>Petchaburi</b>
<b>เมืองเพชรบุรี</b>	<b>4,397</b>	<b>905</b>	<b>734</b>	<b>339</b>	<b>259</b>	<b>120</b>	<b>261</b>	<b>260</b>	<b>55</b>	<b>475</b>	-	<b>989</b>	-	<b>Mueang Petchaburi</b>
ท่าราบ	1,420	482	386	175	102	80	106	89	-	-	-	-	-	Tha Rap
คลองกระแชง	2,166	328	241	79	98	-	75	101	55	200	-	989	-	Khlong Krachaeng
หาดเจ้าสำราญ	278	39	36	50	40	20	53	40	-	-	-	-	-	Hat Chao Samran
หัวสะพาน	386	53	67	35	19	20	27	30	-	135	-	-	-	Hua Saphan
วังตะโก	147	3	4	-	-	-	-	-	-	140	-	-	-	Wang Tako
<b>เขาย้อย</b>	<b>5,546</b>	<b>102</b>	<b>84</b>	<b>103</b>	<b>36</b>	-	<b>20</b>	<b>149</b>	-	<b>1,276</b>	<b>476</b>	-	<b>3,300</b>	<b>Khao Yoi</b>
เขาย้อย	766	53	38	22	-	-	20	36	-	597	-	-	-	Khao Yoi
สระพัง	4,084	7	10	34	20	-	-	34	-	679	-	-	3,300	Sa Phang
บางเค็ม	335	23	27	29	-	-	-	-	-	-	256	-	-	Bang Khem
ทับตาง	361	19	9	18	16	-	-	79	-	-	220	-	-	Thap Kang
<b>ชะอำ</b>	<b>7,594</b>	<b>956</b>	<b>989</b>	<b>697</b>	<b>346</b>	<b>250</b>	<b>234</b>	<b>504</b>	<b>752</b>	<b>887</b>	<b>1,439</b>	<b>540</b>	-	<b>Cha-Am</b>
ชะอำ	6,283	780	787	581	277	161	234	221	376	887	1,439	540	-	Cha-Am
นาขวาง	34	17	17	-	-	-	-	-	-	-	-	-	-	Na Yang
เขาใหญ่	915	109	104	73	17	67	-	239	306	-	-	-	-	Khao Yai
ดอนขุนห้วย	362	50	81	43	52	22	-	44	70	-	-	-	-	Don Khun Huai
<b>ท่ายาง</b>	<b>1,536</b>	<b>405</b>	<b>303</b>	<b>140</b>	<b>30</b>	<b>86</b>	<b>23</b>	<b>218</b>	<b>216</b>	<b>115</b>	-	-	-	<b>Tha Yang</b>
ท่ายาง	1,350	357	233	117	15	86	23	188	216	115	-	-	-	Tha Yang
ท่าคอย	140	36	51	23	-	-	-	30	-	-	-	-	-	Tha Khoi
หนองออก	46	12	19	-	15	-	-	-	-	-	-	-	-	Nong Chok
<b>บ้านลาด</b>	<b>147</b>	<b>57</b>	<b>60</b>	-	-	-	<b>30</b>	-	-	-	-	-	-	<b>Ban Lat</b>
บ้านลาด	147	57	60	-	-	-	30	-	-	-	-	-	-	Ban Lat
<b>บ้านแหลม</b>	<b>744</b>	<b>136</b>	<b>91</b>	<b>72</b>	<b>15</b>	-	-	-	-	<b>430</b>	-	-	-	<b>Ban Laem</b>
บ้านแหลม	684	113	78	48	15	-	-	-	-	430	-	-	-	Ban Laem
บางตะนูน	17	9	8	-	-	-	-	-	-	-	-	-	-	Bang Tabun
บางตะนูนออก	43	14	5	24	-	-	-	-	-	-	-	-	-	Bang Tabun Ok

ที่มา : สำนักอุตสาหกรรมการ พ.ศ. 2550 (ข้อมูลพื้นฐาน : ในเขตเทศบาล) จังหวัดเพชรบุรี สำนักงานสถิติแห่งชาติ กระทรวงเทคโนโลยีสารสนเทศและการสื่อสาร

Source : The 2007 Industrial Census (Basic Information : Municipal area), Petchaburi Province, National Statistical Office, Ministry of Information and Communication Technology.

ตาราง 15 จำนวนลูกจ้างในสถานประกอบการ จำแนกตามขนาดของสถานประกอบการ (จำนวนคนทำงาน) และกิจกรรมทางเศรษฐกิจ

TABLE 15 NUMBER OF EMPLOYEES IN ESTABLISHMENTS BY SIZE OF ESTABLISHMENT (NUMBER OF PERSONS ENGAGED) AND ECONOMIC ACTIVITY

กิจกรรมทางเศรษฐกิจ	จำนวนลูกจ้าง	ขนาดของสถานประกอบการ (จำนวนคนทำงาน)										Economic activity		
		Size of establishment (Number of persons engaged)												
	Number of employees	1 - 5	6 - 10	11 - 15	16 - 20	21 - 25	26 - 30	31 - 50	51 - 100	101 - 200	201 - 500	501 - 1,000	> 1,000	
<b>เพชรบุรี</b>	<b>19,964</b>	<b>2,561</b>	<b>2,261</b>	<b>1,351</b>	<b>686</b>	<b>456</b>	<b>568</b>	<b>1,131</b>	<b>1,023</b>	<b>3,183</b>	<b>1,915</b>	<b>1,529</b>	<b>3,300</b>	<b>Phet haburi</b>
การขายน้ำมันและเครื่องสำอาง														Sale, maintenance and repair of motor vehicles
รวมทั้งการขายปลีกน้ำมันเชื้อเพลิงรถยนต์	1,303	338	258	118	104	86	79	185	-	135	-	-	-	and motorcycles; retail sale of automotive fuel
การขายส่ง และการค้าเพื่อจำหน่ายหน้า ยกเว้นยานยนต์														Wholesale trade and commission trade,
และรถจักรยานยนต์	365	76	121	64	34	20	50	-	-	-	-	-	-	except of motor vehicles and motorcycles
การขายปลีก ยกเว้นยานยนต์ และรถจักรยานยนต์ รวมทั้งการซ่อมแซม														Retail trade, except of motor vehicles and
ของใช้ส่วนบุคคล และของใช้ครัวเรือน	2,142	719	651	279	86	38	28	86	255	-	-	-	-	motorcycles; repair of personal and household goods
โรงแรมและภัตตาคาร	4,791	591	445	424	209	100	199	172	302	580	1,229	540	-	Hotels and restaurants
กิจกรรมด้านอสังหาริมทรัพย์	545	28	80	51	107	80	28	171	-	-	-	-	-	Realstate activities
กิจกรรมด้านคอมพิวเตอร์ และกิจกรรมที่เกี่ยวข้อง	9	9	-	-	-	-	-	-	-	-	-	-	-	Computer and related activities
การให้เช่าเครื่องจักรและเครื่องอุปโภค														Renting of machinery and equipment without
โดยไม่มีผู้ควบคุมฯ การวิจัยและการพัฒนา														operator etc; research and development
และกิจกรรมด้านธุรกิจอื่นๆ	492	124	41	12	-	-	-	-	-	105	210	-	-	and other business activities
กิจกรรมสนับสนุนการและบริการอื่นๆ	816	232	137	116	15	43	83	60	-	130	-	-	-	Recreational and other service activities
การผลิต	7,133	378	373	166	50	69	101	363	164	1,693	476	-	3,300	Manufacturing
การก่อสร้าง	487	37	136	100	44	20	-	30	120	-	-	-	-	Construction
การขนส่งทางบก การเก็บสินค้าและสถานที่เก็บสินค้า														Other land transport, storage and warehousing, activities
ตัวแทนธุรกิจการท่องเที่ยวและการโทรคมนาคม	433	29	19	11	18	-	-	29	127	200	-	-	-	of travel agencies and telecommunications
กิจกรรมด้านโรงพยาบาล	1,448	-	-	10	19	-	-	35	55	340	-	989	-	Hospital activities

ที่มา : สำนักข้อมูลสถิติกรม พ.ศ. 2550 (ข้อมูลพื้นฐาน : ในเขตเทศบาล) จังหวัด เพชรบุรี สำนักงานสถิติแห่งชาติ กระทรวงเทคโนโลยีสารสนเทศและการสื่อสาร  
Source : The 2007 Industrial Census (Basic Information : Municipal area), Phetchaburi Province, National Statistical Office, Ministry of Information and Communication Technology.



# คณะผู้จัดทำ CD - ROM

หน่วยงานเจ้าของเรื่อง

สำนักงานสถิติจังหวัดเพชรบุรี

โทร. 0 3242 5300

หน่วยงานผลิตและออกแบบ

กลุ่มบูรณาการข้อมูลสถิติ

สำนักสถิติพยากรณ์

โทร. 0 2281 0333 ต่อ 1415 - 1418

*ตารางสถิติในรูป Format Excel*

*Statistical Tables are in the Excel Format*

## ตารางสถิติในรูปแบบ Format Excel

- ตาราง 1 จำนวนสถานประกอบการ จำแนกตามกิจกรรมทางเศรษฐกิจ อำเภอและตำบล
- ตาราง 2 จำนวนสถานประกอบการ จำแนกตามรูปแบบการจัดตั้งตามกฎหมาย อำเภอและตำบล
- ตาราง 3 จำนวนสถานประกอบการ จำแนกตามรูปแบบการจัดตั้งทางเศรษฐกิจ อำเภอและตำบล
- ตาราง 4 จำนวนสถานประกอบการ จำแนกตามสัดส่วนของการร่วมลงทุนหรือถือหุ้นของต่างประเทศ อำเภอและตำบล
- ตาราง 5 จำนวนสถานประกอบการ จำแนกตามประเทศที่ร่วมลงทุนหรือถือหุ้น อำเภอและตำบล
- ตาราง 6 จำนวนสถานประกอบการ จำแนกตามขนาดของสถานประกอบการ (จำนวนคนทำงาน) อำเภอและตำบล
- ตาราง 7 จำนวนคนทำงานในสถานประกอบการ จำแนกตามขนาดของสถานประกอบการ (จำนวนคนทำงาน) อำเภอและตำบล
- ตาราง 8 จำนวนสถานประกอบการ จำแนกตามรูปแบบการจัดตั้งตามกฎหมาย และกิจกรรมทางเศรษฐกิจ
- ตาราง 9 จำนวนสถานประกอบการ จำแนกตามรูปแบบการจัดตั้งทางเศรษฐกิจ และกิจกรรมทางเศรษฐกิจ
- ตาราง 10 จำนวนสถานประกอบการ จำแนกตามสัดส่วนของการร่วมลงทุนหรือถือหุ้นของต่างประเทศ และกิจกรรมทางเศรษฐกิจ
- ตาราง 11 จำนวนสถานประกอบการ จำแนกตามประเทศที่ร่วมลงทุนหรือถือหุ้น และกิจกรรมทางเศรษฐกิจ
- ตาราง 12 จำนวนสถานประกอบการ จำแนกตามขนาดของสถานประกอบการ (จำนวนคนทำงาน) และกิจกรรมทางเศรษฐกิจ
- ตาราง 13 จำนวนคนทำงานในสถานประกอบการ จำแนกตามขนาดของสถานประกอบการ (จำนวนคนทำงาน) และกิจกรรมทางเศรษฐกิจ
- ตาราง 14 จำนวนลูกจ้างในสถานประกอบการ จำแนกตามขนาดของสถานประกอบการ (จำนวนคนทำงาน) อำเภอและตำบล
- ตาราง 15 จำนวนลูกจ้างในสถานประกอบการ จำแนกตามขนาดของสถานประกอบการ (จำนวนคนทำงาน) และกิจกรรมทางเศรษฐกิจ