

รายงานสำมะโน  
ธุรกิจทางการค้าและธุรกิจทางการบริการ พ.ศ. 2545  
(ข้อมูลพื้นฐาน พ.ศ. 2545 : ในเขตเทศบาล)  
จังหวัดร้อยเอ็ด

REPORT OF  
THE 2002 BUSINESS TRADE AND SERVICES CENSUS  
(BASIC INFORMATION, 2002 : MUNICIPAL AREA)  
CHANGWAT ROI ET



E1011F450000P53B1

สำนักงานสถิติแห่งชาติ

NATIONAL STATISTIC OFFICE



สำนักนายกรัฐมนตรี

OFFICE OF THE PRIME MINISTER

ISBN 974-060-275-4

**รายงานสำมะโน  
ธุรกิจทางการค้าและธุรกิจทางการบริการ พ.ศ. 2545  
(ข้อมูลพื้นฐาน พ.ศ. 2545 : ในเขตเทศบาล)  
จังหวัดร้อยเอ็ด**

**REPORT OF  
THE 2002 BUSINESS TRADE AND SERVICES CENSUS  
(BASIC INFORMATION, 2002 : MUNICIPAL AREA)  
CHANGWAT ROI ET**

สำนักงานสถิติแห่งชาติ  
NATIONAL STATISTIC OFFICE



สำนักนายกรัฐมนตรี  
OFFICE OF THE PRIME MINISTER

## สารบัญ

		หน้า
คำนำ		
แผนภูมิ		
บทที่ 1	บทนำ	
	1.1 ความเป็นมา	1
	1.2 วัตถุประสงค์	1
	1.3 รายการข้อมูล	2
	1.4 ขอบข่ายและกลุ่มรวม	2
	1.5 คาบเวลาอ้างอิง	2
	1.6 แนวคิดและคำนิยาม	3
	1.7 วิธีการเก็บรวบรวมข้อมูล	10
	1.8 การประมวลผลข้อมูล	10
	1.9 การเสนอผลและจัดทำรายงานผล	10
บทที่ 2	สรุปข้อมูลที่สำคัญ	
	2.1 จำนวนสถานประกอบการ	11
	2.2 กิจกรรมทางเศรษฐกิจ	12
	2.3 ขนาดของสถานประกอบการ	13
	2.4 รูปแบบการจัดตั้งตามกฎหมาย	13
	2.5 รูปแบบการจัดตั้งทางเศรษฐกิจ	13
	2.6 สัดส่วนของการร่วมลงทุนหรือถือหุ้นจากต่างประเทศ	15
	2.7 ชั้นของรายรับ	15
	2.8 เทคโนโลยีสารสนเทศและการสื่อสารของสถานประกอบการ	16
ตารางสถิติ		19

เผยแพร่โดย

กองคลังข้อมูลและสารสนเทศสถิติ  
สำนักงานสถิติแห่งชาติ  
ถนนหลานหลวง เขตป้อมปราบศัตรูพ่าย กทม. 10100  
โทร. 0 2281 0333 ต่อ 1208 - 1211, 1213  
โทรสาร 0 2281 3814

หรือ

ไปรษณีย์อิเล็กทรอนิกส์ binfopub@nso.go.th  
สำนักงานสถิติจังหวัดร้อยเอ็ด  
สถานที่ตั้ง ศาลากลางจังหวัด อ.เทวาภิบาล อ.เมือง จ.ร้อยเอ็ด  
โทร. 0-4351-1280 โทรสาร 0-4351-5407

ปีที่พิมพ์

2545

Distributed by

Statistical Data Bank and Information Dissemination Division,  
National Statistical Office,  
Larn Luang Rd., Bangkok 10100, THAILAND  
Tel. 0 2281 0333 ext. 1208 - 1211, 1213  
Fax : 0 2281 3814  
E-mail : binfopub@nso.go.th  
<http://www.nso.go.th>

or

Roi Et Provincial Statistical Office  
Roi Et City Hall Thailand 45000  
Tel. 0-4351-1280 Fax: 0-4351-5407

Published

2002

ISBN

974-060-275-4

หน่วยงานเจ้าของเรื่อง **Division-in-Charge**

สำนักงานสถิติจังหวัดร้อยเอ็ด

Roi Et Provincial Statistical Office

โทรศัพท์ Tel. 0 4351 1280

โทรสาร Fax : 0 4351 5407

ไปรษณีย์อิเล็กทรอนิกส์ E-mail : Roiet@nso.go.th

## คำนำ

จากการที่ประเทศไทยประสบภาวะวิกฤตเศรษฐกิจตั้งแต่ปี 2540 เป็นต้นมา มีผลทำให้สถานการณ์ทางเศรษฐกิจของประเทศเปลี่ยนแปลงไป โดยเฉพาะโครงสร้างการดำเนินงานธุรกิจทางการค้าและธุรกิจทางการบริการ มีธุรกิจใหม่ๆ เกิดขึ้นเป็นจำนวนมาก ในขณะที่ธุรกิจบางประเภทต้องปิดตัวเองลงตามสภาพของธุรกิจในปัจจุบัน โดยเฉพาะอย่างยิ่งธุรกิจขนาดกลางและขนาดย่อมเข้ามามีบทบาทต่อการพัฒนาและฟื้นฟูสภาพเศรษฐกิจของประเทศเป็นอย่างมาก

เพื่อให้รัฐบาลในฐานะเป็นผู้ดูแล และกำหนดนโยบายเศรษฐกิจของประเทศมีข้อมูลพื้นฐานที่ครบถ้วน ทันสมัย สามารถใช้เป็นตัวชี้วัดสถานะเศรษฐกิจพื้นฐานในประเทศได้ สำนักงานสถิติแห่งชาติในฐานะหน่วยงานที่รับผิดชอบในการจัดเก็บข้อมูลทั้งทางด้านเศรษฐกิจ และสังคมของประเทศ จึงได้จัดทำสำมะโนธุรกิจทางการค้าและธุรกิจทางการบริการ พ.ศ. 2545 ขึ้น ซึ่งนับเป็นการจัดทำครั้งที่ 3

ในการจัดทำสำมะโนธุรกิจทางการค้าและธุรกิจทางการบริการ พ.ศ. 2545 นี้ ทำการเก็บรวบรวมข้อมูลของสถานประกอบการที่มีคนทำงานตั้งแต่ 1 คนขึ้นไป ที่ประกอบธุรกิจการค้าส่ง การค้าปลีก การบริการ การผลิต การก่อสร้าง และการขนส่งทางบก ที่มีสถานที่ตั้งอยู่นอกเขตเทศบาล เฉพาะที่มีรูปแบบการบริหารงานเป็นองค์การบริหารส่วนตำบล (อบต.) ในกรุงเทพมหานคร เมืองพัทยา และเขตเทศบาล ทั่วประเทศ

รายงานฉบับนี้ เป็นรายงานผลการปฏิบัติงานเก็บรวบรวมข้อมูลพื้นฐานของสถานประกอบการ ในปี 2545 ของจังหวัดร้อยเอ็ด ข้อมูลที่น่าสนใจในรายงานฉบับนี้เป็นข้อมูลของสถานประกอบการทุกประเภทที่มีคนทำงานตั้งแต่ 1 คนขึ้นไป เฉพาะที่ตั้งอยู่ในเขตเทศบาล โดยจำแนกข้อมูลตามกิจกรรมทางเศรษฐกิจตามการจัดประเภทอุตสาหกรรมตามกิจกรรมทางเศรษฐกิจทุกประเภท ตามมาตรฐานสากล (International Standard Industrial Classification of All Economic Activities : ISIC Rev.3)

สำนักงานสถิติแห่งชาติ ขอขอบคุณผู้ประกอบการและผู้เกี่ยวข้องทุกฝ่ายที่ได้ให้ความร่วมมือในการให้ข้อมูล ซึ่งเป็นผลให้การปฏิบัติงานครั้งนี้สำเร็จลุล่วงไปด้วยดี

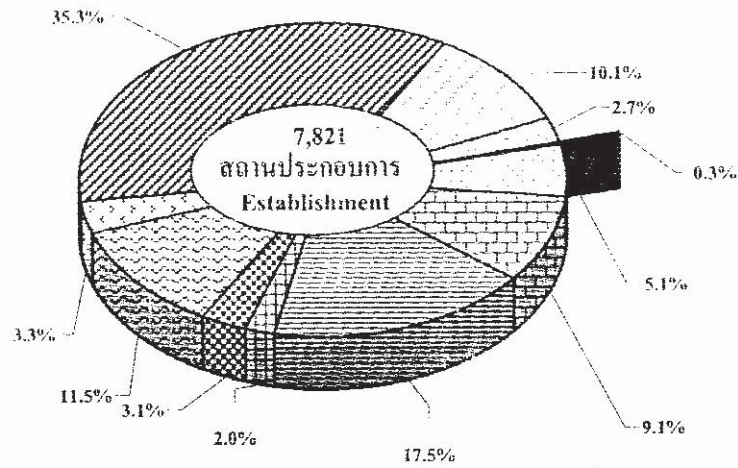
สำนักงานสถิติจังหวัดร้อยเอ็ด

สำนักงานสถิติแห่งชาติ

สำนักนายกรัฐมนตรี

แผนภูมิ 1 ร้อยละของสถานประกอบการ จำแนกตามกิจกรรมทางเศรษฐกิจ

FIGURE 1 PERCENTAGE OF ESTABLISHMENTS BY ECONOMIC ACTIVITY

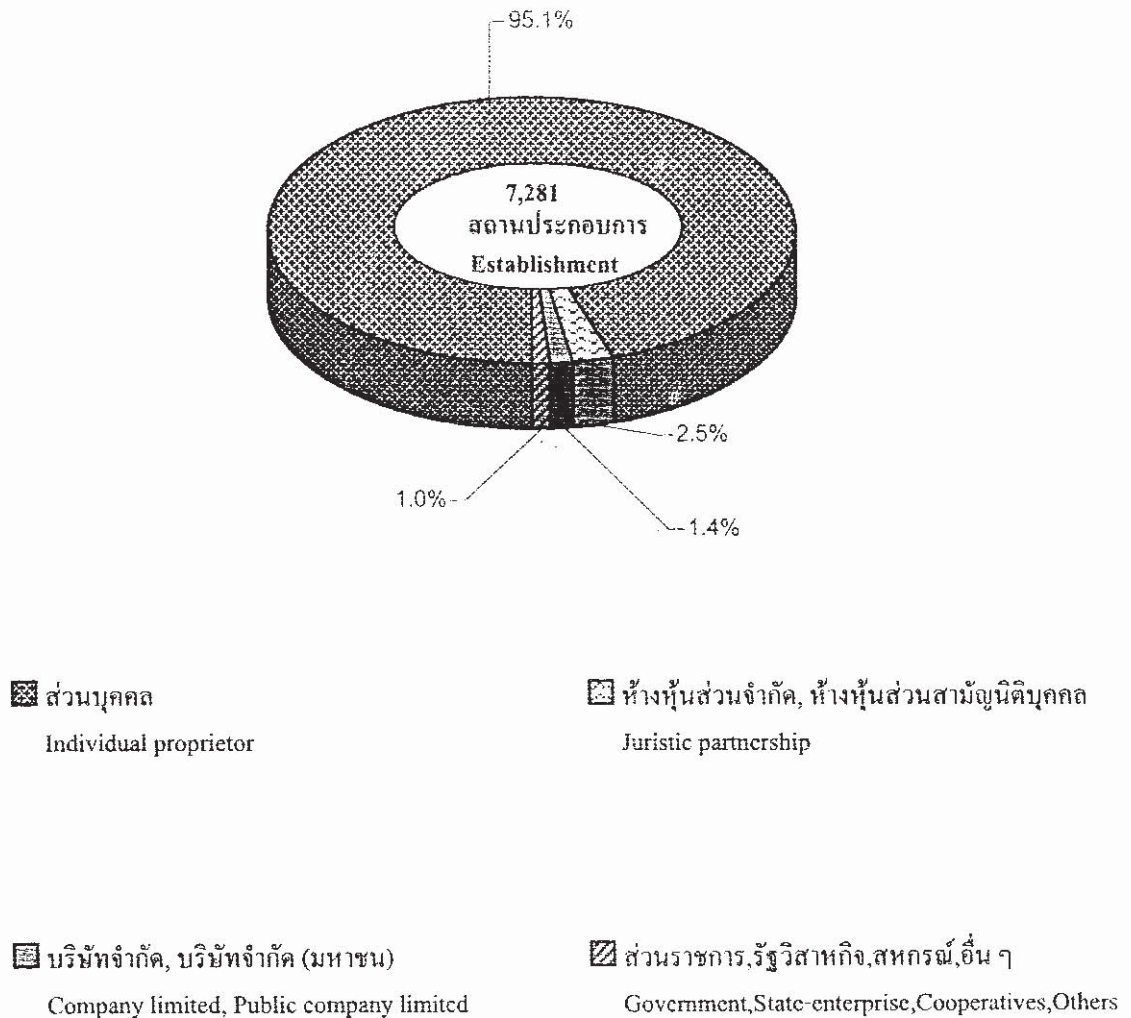


- การขาย การบำรุงรักษาและการซ่อมแซมยานยนต์และรถจักรยานยนต์ รวมทั้งการขายปลีกน้ำมันเชื้อเพลิงรถยนต์  
Sale, maintenance and repair of motor vehicles and motorcycles, retail sale of automotive fuel
- การขายส่ง และการค้าเพื่อค่านายหน้า ยกเว้น ยานยนต์ และรถจักรยานยนต์  
Wholesale trade and commission trade, except of motor vehicles and motorcycles
- การขายปลีก ยกเว้นยานยนต์และรถจักรยานยนต์ รวมทั้งการซ่อมแซมของใช้ส่วนบุคคลและของใช้ในครัวเรือน  
Retail trade, except of motor vehicles and motorcycles ; repair of personal and household goods
- โรงแรมและภัตตาคาร  
Hotels and restaurants
- กิจกรรมด้านอสังหาริมทรัพย์  
Real estate activities
- กิจกรรมด้านคอมพิวเตอร์และกิจกรรมที่เกี่ยวข้อง  
Computer and related activities
- การให้เช่าเครื่องจักรและเครื่องอุปกรณ์ โดยไม่มีผู้ควบคุมการวิจัยและการพัฒนาและกิจกรรมด้านธุรกิจอื่น ๆ  
Renting of machinery and equipment without operator, research and development and other business activities
- กิจกรรมนันทนาการและการบริการอื่น ๆ  
Recreational and other service activities
- การผลิต  
Manufacturing
- การก่อสร้าง  
Construction
- การขนส่งทางบกและตัวแทนธุรกิจการท่องเที่ยว  
Other land transport and activities of travel agencies

ที่มา : รายงานสำมะโนธุรกิจทางการค้าและธุรกิจทางการบริการ พ.ศ. 2545 (ข้อมูลพื้นฐาน พ.ศ.2545 : ในเขตเทศบาล)  
จังหวัดร้อยเอ็ด สำนักงานสถิติแห่งชาติ สำนักงานรัฐมนตรี

Source : Report of The 2002 Business Trade and Services Census ( Basic information, 2002: Municipal area ),  
Changwat Roi Et National Statistical Office, Office of the Prime Minister

แผนภูมิ 4 ร้อยละของสถานประกอบการ จำแนกตามรูปแบบการจัดตั้งตามกฎหมาย  
 FIGURE 4 PERCENTAGE OF ESTABLISHMENTS BY FORM OF  
 LEGAL ORGANIZATION




ที่มา : รายงานสำมะโนธุรกิจทางการค้าและธุรกิจทางการบริการ พ.ศ. 2545 (ข้อมูลพื้นฐาน พ.ศ. 2545 : ในเขตเทศบาล)  
 จังหวัดร้อยเอ็ด สำนักงานสถิติแห่งชาติ สำนักนายกรัฐมนตรี

Source : Report of The 2002 Business Trade and Services Census ( Basic information, 2002 : Municipal arer ),  
 Changwat Roi Et National Statistical Office, Office of the Prime Minister

แผนภูมิ 5 ร้อยละของสถานประกอบการ จำแนกตามรูปแบบการจัดตั้งทางเศรษฐกิจ

FIGURE 5 PERCENTAGE OF ESTABLISHMENTS BY FORM OF ECONOMIC ORGANIZATION



ที่มา : รายงานสำมะโนธุรกิจทางการค้าและธุรกิจทางการบริการ พ.ศ. 2545 (ข้อมูลพื้นฐาน พ.ศ. 2545 : ในเขตเทศบาล)  
จังหวัดร้อยเอ็ด สำนักงานสถิติแห่งชาติ สำนักนายกรัฐมนตรี

Source : Report of The 2002 Business Trade and Services Census ( Basic information, 2002 : Municipal area ),  
Changwat Roi Et National Statistical Office, Office of the Prime Minister



# บทที่ 1

## บทนำ

### 1.1 ความเป็นมา

สำนักงานสถิติแห่งชาติ ได้จัดทำสำมะโนธุรกิจทางการค้าและธุรกิจทางการบริการครั้งแรกในปี 2509 และครั้งที่ 2 ในปี 2531 ตามข้อเสนอแนะขององค์การสหประชาชาติให้มีการจัดทำสำมะโนทุก 10 ปี เพื่อให้มีข้อมูลพื้นฐานที่สำคัญทางด้านธุรกิจทางการค้าและธุรกิจทางการบริการที่ต่อเนื่อง แต่เนื่องจากมีข้อจำกัดทางด้านงบประมาณและบุคลากร สำนักงานสถิติแห่งชาติ จึงได้จัดทำการสำรวจด้วยวิธีเลือกตัวอย่าง ในช่วงเวลาที่ไม่ได้จัดทำสำมะโน และเพื่อให้มีข้อมูลอย่างต่อเนื่อง สำนักงานสถิติแห่งชาติพยายามที่จะจัดทำโครงการสำรวจธุรกิจทางการค้าและธุรกิจทางการบริการเป็นประจำทุกปี

จากการที่สถานการณ์ทางเศรษฐกิจของประเทศในปัจจุบันเปลี่ยนแปลงไปอย่างรวดเร็ว อันเป็นผลกระทบจากการเกิดภาวะวิกฤตเศรษฐกิจตั้งแต่ปี 2540 เป็นต้นมา มีผลทำให้โครงสร้างการดำเนินธุรกิจทางการค้าและธุรกิจทางการบริการในประเทศเปลี่ยนแปลงไปจากเดิมเป็นอย่างมาก มีธุรกิจประเภทใหม่ๆ เกิดขึ้น โดยเฉพาะธุรกิจขนาดกลางและขนาดย่อม ซึ่งได้เข้ามามีบทบาทต่อการพัฒนาและฟื้นฟูสภาพทางเศรษฐกิจของประเทศเป็นอย่างมากในปัจจุบัน ดังนั้นรัฐบาลจึงจำเป็นต้องมีข้อมูลพื้นฐานที่ทันสมัยและสามารถสะท้อนสถานการณ์ที่เป็นจริงในปัจจุบัน สำหรับใช้ประกอบการพิจารณากำหนดนโยบายในการพัฒนาประเทศ สำนักงานสถิติแห่งชาติ จึงกำหนดให้มีการจัดทำสำมะโนธุรกิจฯ พ.ศ. 2545 ขึ้น ซึ่งเป็นการจัดทำสำมะโนธุรกิจฯ ครั้งที่ 3 ของประเทศไทย ในการจัดทำสำมะโนธุรกิจทางการค้าและธุรกิจทางการบริการ พ.ศ. 2545 นี้ ได้ดำเนินการเก็บรวบรวมข้อมูลเป็น 2 ขั้นตอน คือ

#### 1) การเก็บรวบรวมข้อมูลพื้นฐาน (งานนับจุด)

- ปี 2544 ทำการเก็บรวบรวมข้อมูลพื้นฐานของสถานประกอบการที่ตั้งอยู่นอกเขตเทศบาล เฉพาะที่มีรูปแบบการบริหารงานเป็นองค์การบริหารส่วนตำบล (อบต.) ทั่วประเทศ
- ปี 2545 ทำการเก็บรวบรวมข้อมูลพื้นฐานของสถานประกอบการที่ตั้งอยู่ในกรุงเทพมหานคร เมืองพัทยา และเขตเทศบาลทั่วประเทศ

#### 2) การเก็บรวบรวมข้อมูลรายละเอียด (งานแจงนับ)

- ปี 2545 ทำการเก็บรวบรวมข้อมูลรายละเอียดเกี่ยวกับการดำเนินกิจการ (แจงนับ) ของสถานประกอบการทุกท้องที่ทั่วประเทศ

### 1.2 วัตถุประสงค์

การเก็บรวบรวมข้อมูลพื้นฐานของสถานประกอบการ พ.ศ. 2545 มีวัตถุประสงค์ ดังนี้

- 1) เพื่อเก็บรวบรวมข้อมูลจำนวนสถานประกอบการทุกประเภท และการกระจายตัวของสถานประกอบการธุรกิจทางการค้าและธุรกิจทางการบริการ อุตสาหกรรมการผลิต การก่อสร้าง การขนส่งทางบก และตัวแทนธุรกิจการท่องเที่ยว

2) เพื่อทำการคัดเลือกสถานประกอบการที่เข้าข่ายการเก็บรวบรวมข้อมูลรายละเอียดการประกอบธุรกิจของสถานประกอบการในปี 2545 (แฉงนับ)

3) เพื่อนำข้อมูลมาจัดทำกรอบตัวอย่าง (Sampling Frame) เพื่อใช้ในการสำรวจด้านสถานประกอบการ

### 1.3 รายการข้อมูล

รายการข้อมูลที่เก็บรวบรวมมีดังนี้

- ชื่อ ที่ตั้ง และสถานที่ติดต่อของสถานประกอบการ
- จำนวน และประเภทของสถานประกอบการ
- การมีต่างประเทศมาร่วมลงทุนหรือถือหุ้น
- รูปแบบการจัดตั้งตามกฎหมาย และรูปแบบการจัดตั้งตามเศรษฐกิจ
- จำนวนคนทำงาน และจำนวนลูกจ้างของสถานประกอบการ
- ชั้นของรายรับ
- การมีและการใช้เทคโนโลยีสารสนเทศและการสื่อสารของสถานประกอบการ

### 1.4 ขอบข่ายและคุ่มรวม

**ขอบข่าย** ในการเก็บรวบรวมข้อมูลพื้นฐาน พ.ศ. 2545 ได้แก่ กิจกรรมทางเศรษฐกิจตามการจัดประเภทอุตสาหกรรมตามกิจกรรมทางเศรษฐกิจทุกประเภทตามมาตรฐานสากล (International Standard Industrial Classification of All Economic Activities : ISIC Rev.3) ดังนี้

- ธุรกิจทางการค้าและธุรกิจทางการบริการ
- อุตสาหกรรมการผลิต
- การก่อสร้าง
- การขนส่งทางบก และตัวแทนธุรกิจการท่องเที่ยว

**คุ่มรวม** สถานประกอบการทุกประเภท (ยกเว้นแผงลอย) ที่มีคนทำงานตั้งแต่ 1 คนขึ้นไปที่ตั้งอยู่ในกรุงเทพมหานคร เมืองพัทยา และในเขตเทศบาลทั่วประเทศ

ข้อมูลที่น่าสนใจในรายงานฉบับนี้ เป็นข้อมูลเฉพาะสถานประกอบการทุกประเภทที่มีคนทำงานตั้งแต่ 1 คนขึ้นไป ที่ตั้งอยู่ในเขตเทศบาลทั่วประเทศ ของจังหวัดร้อยเอ็ดเท่านั้น

### 1.5 คาบเวลาอ้างอิง

ข้อมูลเกี่ยวกับจำนวนและลักษณะต่าง ๆ ของสถานประกอบการที่เก็บรวบรวมเป็นข้อมูลของสถานประกอบการที่เปิดดำเนินการในปี 2545

## 1.6 แนวคิดและคำนิยาม

### 1) สถานประกอบการ

หมายถึง สถานที่หรือบางส่วนของสถานที่ที่มีที่ตั้งที่แน่นอนและมีการดำเนินกิจกรรมทางเศรษฐกิจ ไม่ว่ากิจกรรมนั้นจะดำเนินงานโดยบุคคลที่เป็นเจ้าของหรือควบคุมกิจการโดยนิติบุคคล

### 2) กิจกรรมทางเศรษฐกิจ

การจัดทำสำมะโนธุรกิจทางการค้าและธุรกิจทางการบริการ พ.ศ. 2545 ได้จัดจำแนกสถานประกอบการตามการดำเนินกิจกรรมทางเศรษฐกิจตามมาตรฐานสากล (International Standard Industrial Classification of All Economic Activities : ISIC Rev.3) ดังต่อไปนี้

- การขาย การบำรุงรักษา และการซ่อมแซมยานยนต์ และรถจักรยานยนต์ รวมทั้งการขายปลีกน้ำมันเชื้อเพลิงรถยนต์ ได้แก่

การดำเนินกิจการขายส่งและขายปลีกยานยนต์ รถจักรยานยนต์ และรถเล่นบนหิมะทั้งใหม่และที่ใช้แล้ว การบำรุงรักษาและการซ่อมแซม การขายอะไหล่ (ส่วนประกอบ) และชิ้นส่วนอุปกรณ์ (อุปกรณ์ประกอบ) สำหรับยานยนต์ การดำเนินกิจการของตัวแทน หรือนายหน้าที่เกี่ยวข้องกับการจำหน่าย ยานยนต์ การล้าง การขัดเงา และการลากรถจักรยานยนต์ รวมถึงการขายปลีกน้ำมันเชื้อเพลิงรถยนต์ และผลิตภัณฑ์น้ำมันเครื่อง/น้ำมันหล่อลื่น หรือผลิตภัณฑ์ที่ใช้เป็นตัวให้ความเย็นแก่เครื่องยนต์

- การขายส่งและการค้าเพื่อค่านายหน้า ยกเว้นยานยนต์และรถจักรยานยนต์ ได้แก่

- การดำเนินกิจการขาย (เป็นการขายสินค้าที่ไม่มีการเปลี่ยนรูป/ตัดแปลงสินค้า) สินค้าใหม่ และสินค้าที่ใช้แล้วให้แก่ผู้ขายปลีก ผู้ใช้ในงานอุตสาหกรรม ผู้ใช้ในงานพาณิชย์กรรม ผู้ใช้ในงานสถาบัน ผู้ใช้ในงานวิชาชีพ หรือผู้ขายส่งรายอื่นๆ หรือบุคคล/บริษัทที่ทำหน้าที่ตัวแทนหรือนายหน้าซื้อขายสินค้า

- ผู้ขายส่งซึ่งประกอบ จัดแยกขนาดและคัดคุณภาพสินค้าจำนวนมากเป็นประจำ การจัดแบ่งสินค้าออกเป็นส่วนย่อย การบรรจุหีบห่อใหม่ การจัดจำหน่ายสินค้าเป็นลอตย่อย รวมถึงการเก็บสินค้า การแช่เย็นสินค้า การจัดส่งและการจัดวางสินค้า กิจกรรมที่เกี่ยวข้องเนื่องกับการส่งเสริมการขาย ให้แก่ลูกค้า และการออกแบบฉลากติดสินค้า

- การขายปลีก ยกเว้นยานยนต์ และรถจักรยานยนต์ รวมทั้งการซ่อมแซมของใช้ส่วนบุคคล และของใช้ในครัวเรือน ได้แก่

- การดำเนินกิจการขาย (เป็นการขายสินค้าที่ไม่มีการเปลี่ยนรูป/ตัดแปลงสินค้า) สินค้าใหม่และสินค้าที่ใช้แล้วให้แก่ประชาชนทั่วไป เพื่อการบริโภคหรือการใช้ประโยชน์เฉพาะส่วนบุคคล หรือในครัวเรือน

- การซ่อมและการติดตั้งของใช้ส่วนบุคคลและของใช้ในครัวเรือน

- **โรงแรมและภัตตาคาร ได้แก่**

- การดำเนินกิจการเกี่ยวกับการจัดหาที่พักชั่วคราว ค่ายพัก และสิ่งอำนวยความสะดวกในค่ายพักให้แก่ประชาชนทั่วไป เช่น โรงแรม โมเต็ล หอพักในสถานศึกษา ห้องพักภายในบ้าน เกสต์เฮาส์ ที่พักแรมเยาวชน ที่พักชั่วคราว เป็นต้น

- การขายอาหารและเครื่องดื่มที่จัดเตรียมไว้พร้อมที่จะบริโภคได้ทันทีในสถานที่ต่างๆ เช่น ภัตตาคาร คาเฟ่ สถานที่บริการขายอาหารกลางวัน และร้านขายเครื่องดื่ม เป็นต้น

- **กิจกรรมด้านอสังหาริมทรัพย์ ได้แก่**

- การซื้อ การขาย การให้เช่า และการดำเนินการเกี่ยวกับอสังหาริมทรัพย์ที่เป็นเจ้าของหรือเช่าจากผู้อื่น เช่น อาคารห้องชุดและที่อยู่อาศัย อาคารซึ่งไม่ใช่ที่อยู่อาศัย การพัฒนาและการจัดสรรอสังหาริมทรัพย์ เป็นต้น รวมทั้งการพัฒนาและการขายที่ดินและสุสาน การดำเนินการเกี่ยวกับห้องชุดและที่อยู่อาศัยเคลื่อนที่ได้

- การซื้อ การขาย การให้เช่า การจัดการและการประเมินราคาอสังหาริมทรัพย์ โดยได้รับค่าธรรมเนียมตอบแทนหรือโดยการทำสัญญา

- **กิจกรรมด้านคอมพิวเตอร์และกิจกรรมที่เกี่ยวข้อง ได้แก่**

- การให้คำปรึกษาเกี่ยวกับชนิดและลักษณะการใช้งานของฮาร์ดแวร์ ที่มีหรือไม่มีซอฟต์แวร์ ระบบงานประยุกต์

- การให้คำปรึกษาเกี่ยวกับการวิเคราะห์ ความต้องการและปัญหาของผู้ใช้ และวิธีการแก้ไขปัญหาที่ดีที่สุด

- กิจกรรมที่เกี่ยวกับการวิเคราะห์ การออกแบบ และการเขียนโปรแกรมของระบบงานที่พร้อมจะใช้งานได้ โดยทั่วไปเป็นการวิเคราะห์ความต้องการและปัญหาของผู้ใช้ การให้คำปรึกษา วิธีการแก้ปัญหาที่ประหยัดที่สุด พร้อมทั้งจัดสร้างซอฟต์แวร์ที่จำเป็นต้องใช้ เพื่อให้เกิดผลสัมฤทธิ์ ตามแนวทางการแก้ปัญหานั้น รวมทั้งการเขียนโปรแกรมตามความต้องการของผู้ใช้

- กิจกรรมที่เกี่ยวข้องกับการพัฒนา การผลิต การจัดหา และจัดทำเอกสารประกอบการใช้ซอฟต์แวร์ ซึ่งเขียนขึ้นตามความต้องการของผู้ใช้เฉพาะราย และเป็นคำสั่งง่าย ๆ และซอฟต์แวร์สำเร็จรูป

- การประมวลผล หรือการจัดทำตารางประมวลผลข้อมูลทุกชนิด ซึ่งประกอบด้วย การประมวลผลและการเตรียมรายงานที่สมบูรณ์ จากข้อมูลของลูกค้า ซึ่งรวมถึงงานเฉพาะทาง เช่น การบันทึกข้อมูลหรือการเตรียมข้อมูลด้วยวิธีอื่น การแปลงข้อมูล เช่น จากบัตรไปเป็นเทป การรู้จำอักขระจากภาพ (optical character recognition) เป็นต้น ซึ่งอาจจะดำเนินการ โดยการให้บริการโดยตรง หรือโดยผ่านระบบเครือข่าย โดยการใช้โปรแกรมของลูกค้า หรือโปรแกรมที่มีกรรมสิทธิ์เฉพาะ รวมทั้งการจัดการบริการรายชั่วโมงหรือการแบ่งกันใช้เวลา (time-share) การจัดการและการดำเนินการที่เกี่ยวกับสิ่งอำนวยความสะดวกในการประมวลผลข้อมูลในขั้นตอนที่ต่อเนื่อง

● การให้เช่าเครื่องจักรและเครื่องอุปกรณ์โดยไม่มีผู้ควบคุม การวิจัย และการพัฒนา และกิจกรรมด้านธุรกิจอื่น ๆ ได้แก่

- การให้เช่าเครื่องอุปกรณ์การขนส่ง เครื่องจักรและเครื่องอุปกรณ์อื่น ๆ ของใช้ส่วนบุคคลและของใช้ในครัวเรือน

- การวิจัยและการพัฒนา การทดลองทางด้านวิทยาศาสตร์ธรรมชาติ วิศวกรรม สังคมศาสตร์ และมนุษยศาสตร์

- กิจกรรมด้านกฎหมาย การบัญชี การทำบัญชีและการตรวจสอบบัญชี การให้คำปรึกษาด้านภาษี การวิจัยตลาด และการสำรวจความคิดเห็นของประชาชน และการให้คำปรึกษาทางธุรกิจและการจัดการ

- กิจกรรมด้านสถาปัตยกรรม วิศวกรรม และเทคนิคอื่น ๆ

- การโฆษณา

● กิจกรรมนันทนาการ และการบริการอื่น ๆ ได้แก่

- กิจกรรมด้านภาพยนตร์ วิทยุ โทรทัศน์ และการบันเทิงอื่น ๆ

- กิจกรรมของสำนักข่าว

- กิจกรรมห้องสมุด หอจดหมายเหตุ พิพิธภัณฑ์สถาน และกิจกรรมทางวัฒนธรรมอื่น ๆ

- กิจกรรมการศึกษา และนันทนาการอื่น ๆ

- กิจกรรมด้านการบริการอื่นๆ เช่น การบริการซักรีดและซักแห้ง ผลิตภัณฑ์สิ่งทอและขนสัตว์ การแต่งผมและการเสริมสวยอื่น ๆ การทำศพและกิจกรรมที่เกี่ยวข้อง เป็นต้น

● การผลิต

หมายถึง การเปลี่ยนแปลงวัตถุหรือส่วนประกอบของวัตถุในทางกายภาพหรือทางเคมีให้เป็นผลิตภัณฑ์ชนิดใหม่ โดยไม่คำนึงถึงว่างานนั้นทำด้วยเครื่องจักรหรือมือ ทำในโรงงาน ทำในเคหะสถาน หรือผลิตภัณฑ์นั้นจะนำมาขายส่งหรือขายปลีกก็ตาม การประกอบชิ้นส่วนของผลิตภัณฑ์ที่ผลิตขึ้น การดัดแปลงสินค้ารวมทั้งการปรับปรุงใหม่หรือการสร้างชิ้นใหม่

● การก่อสร้าง

หมายถึง กิจกรรมทางเศรษฐกิจที่เกี่ยวข้องกับการก่อสร้างใหม่ การต่อเติม การดัดแปลง การซ่อมแซม และการรื้อทำลายอาคารหรือสิ่งก่อสร้างด้านวิศวกรรม เช่น ถนน สะพาน เขื่อน อุโมงค์ เป็นต้น

อุตสาหกรรมการก่อสร้างประกอบด้วยสถานประกอบการที่ดำเนินกิจการดังต่อไปนี้

- การเตรียมสถานที่ก่อสร้าง เช่น การรื้อถอน ทำลายอาคารเก่า การถมดิน เป็นต้น

- การก่อสร้างอาคาร ; งานวิศวกรรมโยธา เช่น ทางหลวง ถนน สะพาน อุโมงค์ เป็นต้น ซึ่งหมายรวมทั้งการก่อสร้างใหม่ การต่อเติม ดัดแปลง และซ่อมแซมด้วย

- การติดตั้งภายในอาคาร เช่น การวางท่อ การติดตั้งระบบเครื่องปรับอากาศ ระบบสัญญาณเตือนภัย บ้านเคลื่อน เป็นต้น

- การสร้างอาคารให้สมบูรณ์ เช่น การติดตั้งกระจก การฉาบปูน การทาสีและ ตกแต่งอาคาร การติดผนังและปูพื้นด้วยวัสดุต่าง ๆ การขัดพื้น เป็นต้น

- การให้เช่าเครื่องอุปกรณ์ที่ใช้ในงานก่อสร้างหรือการรื้อถอน โดยมีผู้ควบคุม เช่น การให้เช่ารถเครนพร้อมคนขับ เป็นต้น

● การขนส่งทางบก และตัวแทนธุรกิจการท่องเที่ยว ได้แก่

- การขนส่งผู้โดยสารทางบกอื่น ๆ ที่มีตารางเวลาและที่ไม่มีตารางเวลา รวมถึง การขนส่งสินค้าทางถนน

- กิจกรรมของตัวแทนธุรกิจการท่องเที่ยว และผู้เจ้าหน้าที่ รวมทั้งกิจกรรม บริการนักท่องเที่ยว

### 3) รูปแบบการจัดตั้งตามกฎหมาย

#### ส่วนบุคคล

หมายถึง สถานประกอบการที่มีเจ้าของเป็นบุคคลธรรมดาคนเดียวหรือหลายคนรวม กัน และรวมถึงห้างหุ้นส่วนสามัญที่ไม่จดทะเบียนเป็นนิติบุคคลด้วย

#### ห้างหุ้นส่วนจำกัด ห้างหุ้นส่วนสามัญนิติบุคคล

หมายถึง สถานประกอบการที่จัดตั้งขึ้นโดยคณะบุคคลตั้งแต่ 2 คนขึ้นไป รวมทุน กันเพื่อประกอบกิจการ และรับผิดชอบร่วมกันโดยจดทะเบียนถูกต้องตามกฎหมาย

#### บริษัทจำกัด บริษัทจำกัด (มหาชน)

บริษัทจำกัด หมายถึง สถานประกอบการที่จัดตั้งขึ้นโดยผู้ริเริ่มคณะหนึ่ง และได้ จดทะเบียนถูกต้องตามกฎหมาย โดยมีผู้ริเริ่มดำเนินการอย่างน้อย 7 คน ขึ้นไป

บริษัทจำกัด (มหาชน) หมายถึง สถานประกอบการที่จัดตั้งขึ้นโดยการจดทะเบียน จัดตั้งบริษัท การควบบริษัท หรือการแปรสภาพบริษัท และวัตถุประสงค์ที่จะขายหุ้นต่อประชาชน โดยมีผู้ ริเริ่มดำเนินการตั้งแต่ 15 คนขึ้นไป

#### ส่วนราชการ รัฐวิสาหกิจ

หมายถึง สถานประกอบการที่รัฐบาลเป็นเจ้าของ หรือมีทุนอยู่ด้วยไม่น้อยกว่า ร้อยละ 50 ของทุนทั้งหมด รวมถึงสถานประกอบการที่ดำเนินการโดยรัฐบาลด้วย

#### สหกรณ์

หมายถึง สถานประกอบการที่จัดตั้งขึ้นในรูปของสหกรณ์ โดยจดทะเบียนถูกต้อง ตามกฎหมายว่าด้วยสหกรณ์ โดยมีผู้ก่อตั้งไม่น้อยกว่า 10 คน

#### อื่น ๆ

หมายถึง สถานประกอบการที่จัดตั้งในรูปแบบอื่นๆ นอกจากที่กล่าวข้างต้น เช่น มูลนิธิ สโมสร สมาคม กลุ่มแม่บ้าน ชมรมต่างๆ ร้านค้าสาธิต เป็นต้น

#### 4) รูปแบบการจัดตั้งทางเศรษฐกิจ

##### สำนักงานแห่งเดียว

หมายถึง สถานประกอบการที่ไม่มีหน่วยงานย่อย หรือสาขาอื่นใด และไม่เป็นหน่วยงานย่อยหรือสาขาของสถานประกอบการอื่น

##### สำนักงานใหญ่

หมายถึง สถานประกอบการที่เป็นเจ้าของ และควบคุมกิจการของสถานประกอบการอื่นที่เป็นสำนักงานสาขาหรือหน่วยงานย่อย

##### สำนักงานสาขา

หมายถึง สถานประกอบการที่เป็นสาขา หรือหน่วยงานย่อยของสถานประกอบการอื่นที่เป็นสำนักงานใหญ่

##### แฟรนไชส์

หมายถึง สถานประกอบการหรือร้านค้าที่ดำเนินธุรกิจแบบแฟรนไชส์ จำแนกออกเป็น 2 ประเภท ได้แก่

(1) แฟรนไชส์ที่เป็นกิจการซึ่งบริษัทแม่ดำเนินการเอง หมายถึง สถานประกอบการหรือร้านค้าที่เป็นสาขาของบริษัทแม่ ที่มีการดำเนินธุรกิจแบบแฟรนไชส์ ซึ่งเป็นธุรกิจที่ดำเนินงานโดยบริษัทแม่ มีใช้ร้านที่ดำเนินการโดยสมาชิกผู้ซื้อแฟรนไชส์

(2) แฟรนไชส์ที่เป็นกิจการที่ซื้อลิขสิทธิ์มาดำเนินการ หมายถึง สถานประกอบการหรือร้านค้าที่ดำเนินธุรกิจแบบแฟรนไชส์ ซึ่งเป็นธุรกิจที่ต้องซื้อลิขสิทธิ์จากบริษัทแม่มาดำเนินการ

#### 5) คนทำงาน

หมายถึง คนที่ทำงานในสถานประกอบการทั้งที่ได้รับค่าจ้างเงินเดือนและไม่ได้รับเงินเดือนที่สถานประกอบการมีอยู่ตามปกติ รวมทั้งผู้ที่ปกติทำงานอยู่ในสถานประกอบการแห่งนี้ แต่ในวันดังกล่าวไม่ได้มาทำงาน เนื่องจากเจ็บป่วย ลาหยุดพักผ่อน โดยได้รับค่าจ้าง/เงินเดือน ไม่รวมคนงานที่ทำงานเป็นระยะเวลานาน เช่น ลาไปรับราชการทหาร เป็นต้น

##### คนทำงานประกอบด้วย

(1) เจ้าของกิจการ/หุ้นส่วน หรือสมาชิกในครอบครัวที่ทำงานให้กับสถานประกอบการ ผู้ที่มาฝึกงานหรือผู้ปฏิบัติงานในสถานประกอบการ ซึ่งมีจำนวนชั่วโมงทำงานไม่ต่ำกว่าสัปดาห์ละ 20 ชั่วโมง โดยเจ้าของหรือผู้ประกอบการอาจให้เงิน อาหาร เครื่องนุ่งห่ม หรือช่วยเหลือเกื้อกูลอย่างอื่น ๆ แต่ไม่ได้รับผิดชอบในเรื่องการจ่ายค่าแรงให้ตามกฎหมาย

(2) ลูกจ้าง ได้แก่ ผู้ที่ปฏิบัติงานให้กับสถานประกอบการ โดยได้รับเงินเดือนหรือค่าจ้างเป็นประจำ ตั้งแต่ระดับบริหาร นักวิชาการ เสมียน พนักงานต่าง ๆ เช่น ผู้จัดการ ผู้อำนวยการ ผู้ปฏิบัติงานในห้องทดลอง พนักงานขาย และลูกจ้างที่ทำงานในกรรมวิธีการผลิต เป็นต้น ค่าจ้างที่ได้รับอาจเป็นรายปี ภัย รายสัปดาห์ รายวัน รายชั่วโมง หรือรายชิ้น ก็ได้ นอกจากนี้ยังรวมถึงผู้ที่สถานประกอบการส่งไปประจำที่สถานประกอบการอื่นด้วย เช่น พนักงานรักษาความปลอดภัย คนทำความสะอาด พนักงานขายตามห้างสรรพสินค้า เป็นต้น

คนทำงานไม่รวมคนที่รับงานจากโรงงานไปทำงานที่บ้านแล้วนำมาส่งโรงงานโดยไม่ได้ลงทุนซื้อวัสดุอุปกรณ์ หรือออกค่าใช้จ่ายใด ๆ และไม่รวมคนที่สถานประกอบการจ้างมาทำงานเฉพาะอย่างเป็นครั้งคราว เช่น กรรมกรที่จ้างมาขนของ และพนักงานเดินตลาดหรือตัวแทนขายที่ไม่มีเงินเดือนประจำ

## 6) รายรับ

### (1) รายรับของสถานประกอบการธุรกิจทางการค้าและธุรกิจทางการบริการ

หมายถึง จำนวนเงินทั้งสิ้นที่ได้จากการประกอบธุรกิจในรอบปี 2544 เช่น รายรับจากการขายสินค้า รายรับจากการประกอบธุรกิจโรงแรมและภัตตาคาร รายรับจากการให้บริการและค่านายหน้าโดยไม่คำนึงถึงเวลาหรือวิธีการชำระเงินจากผู้ซื้อ ทั้งนี้รวมถึงมูลค่าขายจากการให้เช่าซื้อและการขายผ่อนชำระ และการขายสินค้าที่นำไปฝากให้สถานประกอบการอื่นขายด้วย นอกจากนี้ยังหมายถึง รายรับจากการให้เช่าสินทรัพย์ถาวร เงินปันผลรับ ดอกเบี้ยรับ กำไรจากอัตราแลกเปลี่ยนฯ และอื่นๆ ทั้งนี้ ไม่รวมค่าขายสินค้าที่สถานประกอบการอื่นนำมาฝากขาย และส่วนลดที่สถานประกอบการลดให้แก่ผู้ซื้อหรือผู้ใช้บริการ

### (2) รายรับของสถานประกอบการอุตสาหกรรมการผลิต

รายรับทั้งสิ้นของสถานประกอบการในรอบปี 2544 ประกอบด้วยรายรับดังต่อไปนี้ คือ

#### 2.1 รายรับจากมูลค่าขายผลผลิต

หมายถึง มูลค่าการจำหน่ายผลิตภัณฑ์ในรอบปี ทั้งที่สถานประกอบการผลิตขึ้นเอง และ/หรือ ที่สถานประกอบการอื่นผลิตให้ โดยสถานประกอบการเป็นผู้จ่ายค่าวัสดุดิบและวัสดุประกอบที่ใช้ในการผลิต และรวมมูลค่าผลผลิตที่สถานประกอบการผลิตเพื่อใช้เองหรือให้คนทำงานเป็นส่วนหนึ่งของค่าตอบแทนแรงงาน ผลผลิตที่จัดส่งให้สำนักงานใหญ่ สำนักงานสาขา หรือ สำนักงานขายของโรงงาน และรายรับจากการขายผลพลอยได้และเศษวัสดุ

#### 2.2 รายรับจากการขายสินค้าที่ซื้อมาจำหน่ายในสภาพเดิม

หมายถึง จำนวนเงินที่สถานประกอบการได้รับจากการขายสินค้าที่ซื้อมาจำหน่ายโดยไม่มี การเปลี่ยนแปลงสภาพ

#### 2.3 รายรับจากการจ้างเหมาทำการผลิตสินค้าให้สถานประกอบการอื่น

หมายถึง จำนวนเงินที่ได้รับจากผู้จ้างในการรับจ้างเหมาทำการผลิตสินค้า โดยผู้จ้างจัดหาวัสดุให้ ถ้าเป็นการรับจ้างเหมาผลิตสินค้าให้สถานประกอบการในเครือเดียวกัน จะคิดค่าบริการในการผลิตตามราคาตลาด หรือคิดจากค่าใช้จ่ายต่าง ๆ ที่เกิดขึ้นจริงในกระบวนการผลิต โดยไม่รวมค่าวัสดุที่ผู้จ้างจัดหาให้

#### 2.4 รายรับจากการให้บริการ บำรุงรักษา ซ่อมแซมและติดตั้งให้แก่สถานประกอบการอื่น

หมายถึง จำนวนเงินที่สถานประกอบการได้รับจากการให้บริการบำรุงรักษาซ่อมแซมและติดตั้งเครื่องจักรหรือโรงงานให้กับสถานประกอบการอื่นหรือลูกค้า สำหรับค่าบริการในการให้บริการแก่สถานประกอบการอื่นในเครือเดียวกัน ได้คิดมูลค่าการบริการโดยรวมค่าแรงงาน ค่าดำเนินการ และค่าวัสดุที่ใช้ในการให้บริการ



## 2.5 รายรับอื่น ๆ

หมายถึง รายรับอื่น ๆ นอกเหนือจากที่กล่าวแล้วข้างต้น เช่น รายรับจากการขายกากของเสียหรือวัสดุเหลือใช้ของสถานประกอบการ และค่าขายกระแสไฟฟ้า เป็นต้น

### (3) รายรับของสถานประกอบการก่อสร้าง

รายรับทั้งสิ้นจากการประกอบการในรอบปี 2544 ประกอบด้วยรายรับดังต่อไปนี้  
คือ

#### 3.1 รายรับจากการก่อสร้างอาคาร ; งานวิศวกรรมโยธา

หมายถึง มูลค่าของการก่อสร้างที่สถานประกอบการดำเนินการเอง หรือมูลค่าที่ได้รับจากการจ้างเหมาให้ผู้ประกอบการอื่นดำเนินการ หรือมูลค่ารับเหมาช่วงงานจากผู้ประกอบการอื่น ในรอบปี 2544

#### 3.2 รายรับจากการให้บริการบำรุงรักษาและซ่อมแซมเครื่องจักร

หมายถึง จำนวนเงินที่สถานประกอบการได้รับจากการให้บริการบำรุงรักษา ซ่อมแซมเครื่องจักรให้กับสถานประกอบการอื่น หรือลูกค้าสำหรับค่าบริการในการให้บริการแก่สถานประกอบการอื่นในเครือเดียวกัน คิดมูลค่าการบริการ โดยรวมค่าแรงงาน ค่าดำเนินการ และ ค่าวัสดุที่ใช้ในการให้บริการ

#### 3.3 รายรับอื่น ๆ

หมายถึง รายรับของสถานประกอบการนอกเหนือจากรายรับจากการดำเนินกิจการก่อสร้างทุกประเภท

### (4) รายรับของสถานประกอบการขนส่ง

หมายถึง รายรับทั้งสิ้นจากการประกอบกิจการขนส่งทางบกในรอบปี 2544 ประกอบด้วยรายรับดังต่อไปนี้คือ

#### 4.1 รายรับที่ได้จากการประกอบกิจการขนส่งผู้โดยสาร ซึ่งมีตารางเวลา ได้

แก่

- รายรับจากการเป็นผู้ประกอบการรถโดยสารประจำทาง กรณีเป็นรถที่ใช้ในการขนส่งผู้โดยสารเพื่อสินค้าตามเส้นทางที่คณะกรรมการควบคุมการขนส่งทางบกกำหนดขึ้น ซึ่งรายรับจะประกอบด้วย

- รายรับจากค่าโดยสารที่ได้จากการนำรถไปวิ่งรับส่งผู้โดยสารในเส้นทางที่ได้รับใบอนุญาต

- จากการนำรถไปวิ่งร่วมในเส้นทางที่ผู้อื่นได้รับใบอนุญาต

- รายรับที่เก็บจากผู้ประกอบการรถร่วมที่นำรถมาวิ่งร่วมในเส้นทางที่ตนได้รับใบอนุญาต

- รายรับจากการเป็นผู้ประกอบการรถโดยสารประจำทางที่มีตารางเวลาประเภทอื่น ๆ เช่น การรับส่งนักเรียน กิจการรถเคเบิ้ลตามแหล่งท่องเที่ยว เป็นต้น

4.2 รายรับที่ได้จากการประกอบกิจการขนส่งผู้โดยสารทางบกที่ไม่มีตารางเวลา หรือค่าจ้างรับเหมาบริการรับส่งผู้โดยสารที่นอกเหนือจากการเดินรถประจำทางในข้อ 4.1 เช่น ขับรถแท็กซี่รับจ้าง ขับรถมอเตอร์ไซด์รับจ้าง บริการรถทัศนจรให้เช่า เป็นต้น

#### 4.3 การขนส่งสินค้า

เป็นรายรับที่ได้จากค่าจ้างที่ได้จากการประกอบกิจการขนส่งสินค้า หรือค่าจ้างเหมาบริการรับจ้างขนส่งสิ่งของ เช่น ขน อีฐ หิน ดิน ทราย ขยะ เป็นต้น

#### (5) รายรับของสถานประกอบการธุรกิจท่องเที่ยว

หมายถึง รายรับทั้งสิ้นของสถานประกอบการในรอบปี 2544 ที่ได้จากการดำเนินธุรกิจการให้บริการเกี่ยวกับการจัดหาข้อมูลการเดินทาง การจัดทำทัศนจร การจัดหาที่พัก การจัดหาตั๋ว ฯลฯ รวมถึงกิจกรรมบริการนักท่องเที่ยว เช่น มัคคุเทศก์ เป็นต้น

### 1.7 วิธีการเก็บรวบรวมข้อมูล

การเก็บรวบรวมข้อมูลใช้วิธีส่งเจ้าหน้าที่ ซึ่งเป็นข้าราชการและพนักงานของสำนักงานสถิติแห่งชาติออกไปทำการสัมภาษณ์เจ้าของ ผู้ประกอบการ หรือผู้ที่ได้รับมอบหมายให้ตอบข้อมูล ระหว่างเดือนมกราคม – มิถุนายน พ.ศ. 2545

### 1.8 การประมวลผลข้อมูล

การประมวลผลข้อมูลพื้นฐานทุกขั้นตอน รวมถึงจัดทำรายงานผลระดับจังหวัดดำเนินการที่สำนักงานสถิติจังหวัด โดยส่วนกลางให้ความช่วยเหลือทางด้านวิชาการ เช่น การจัดทำโปรแกรมสำหรับการบันทึกข้อมูลและประมวลผลข้อมูล และการจัดทำต้นแบบตารางเสนอผล และรายงานผล เป็นต้น สำหรับข้อมูลพื้นฐานระดับภาคและทั่วประเทศรวมทั้งข้อมูลรายละเอียดเกี่ยวกับการดำเนินงานของสถานประกอบการ ทำการประมวลผลและจัดทำรายงานที่สำนักงานสถิติแห่งชาติ

### 1.9 การเสนอผลและจัดทำรายงานผล

การจัดทำรายงานผลสามะโนฯ ได้จัดทำรายงานผลดังนี้

- 1) รายงานผลระดับจังหวัด จังหวัดละ 1 ฉบับ รวม 76 ฉบับ
- 2) รายงานผลระดับทั่วราชอาณาจักร จำนวน 1 ฉบับ ประกอบด้วยข้อมูลของทุกภาค

## บทที่ 2

### สรุปข้อมูลที่สำคัญ

#### 2.1 จำนวนสถานประกอบการ

จากการทำสำมะโนธุรกิจทางการค้าและธุรกิจทางการบริการ พ.ศ. 2545 ในเขตเทศบาลของจังหวัดร้อยเอ็ด พบว่า มีจำนวนสถานประกอบการทั้งสิ้น 7,281 สถานประกอบการ โดยอำเภอเมืองร้อยเอ็ดมีจำนวนสถานประกอบการมากที่สุด คือ ประมาณ 2,347 สถานประกอบการ คิดเป็นร้อยละ 32.2 รองลงมา คือ อำเภอเกษตรวิสัย มีจำนวน 801 สถานประกอบการ คิดเป็นร้อยละ 11.0 และอำเภอสุวรรณภูมิ มีจำนวน 619 สถานประกอบการ คิดเป็นร้อยละ 8.5 ส่วนอำเภอที่มีสถานประกอบการน้อยที่สุด คือ อำเภอพนมไพร มีจำนวน 208 สถานประกอบการ คิดเป็นร้อยละ 2.9 (ตาราง 1)

ตาราง 1 จำนวนและร้อยละของสถานประกอบการ จำแนกตามอำเภอ

อำเภอ	จำนวน	ร้อยละ
รวม	7,281	100.0
เมืองร้อยเอ็ด	2,347	32.2
เกษตรวิสัย	801	11.0
ปทุมรัตน์	298	4.1
จตุรพักตรพิมาน	240	3.3
ธวัชบุรี	321	4.4
พนมไพร	208	2.9
โพนทอง	535	7.3
โพธิ์ชัย	338	4.6
หนองพอก	312	4.3
เสลภูมิ	508	7.0
สุวรรณภูมิ	619	8.5
เมืองสรวง	323	4.4
โพนทราย	215	3.0
อาจสามารถ	216	3.0

## 2.2 กิจกรรมทางเศรษฐกิจ

เมื่อพิจารณาจำนวนสถานประกอบการจำแนกตามกิจกรรมทางเศรษฐกิจ พบว่า สถานประกอบการส่วนใหญ่ ประมาณร้อยละ 35.3 ดำเนินกิจกรรมทางด้านการขายปลีกยกเว้นยานยนต์และรถจักรยานยนต์ รวมทั้งการซ่อมแซมของใช้ส่วนบุคคลและของใช้ในครัวเรือน ซึ่งมีจำนวน 2,569 สถานประกอบการ รองลงมา เป็นสถานประกอบการที่ดำเนินกิจกรรมทางด้านการผลิต มีจำนวน 1,276 สถานประกอบการ คิดเป็นร้อยละ 17.5 และเป็นสถานประกอบการที่ดำเนินกิจกรรมทางด้านการขาย การบำรุงรักษา และการซ่อมแซมยานยนต์ และรถจักรยานยนต์ รวมทั้งการขายปลีกน้ำมันเชื้อเพลิงรถยนต์ มีจำนวน 836 สถานประกอบการ คิดเป็นร้อยละ 11.5 ส่วนกิจกรรมที่มีจำนวนสถานประกอบการน้อยที่สุด คือ กิจกรรมด้านคอมพิวเตอร์และกิจกรรมที่เกี่ยวข้อง คือ มี 21 สถานประกอบการ คิดเป็นร้อยละ 0.3 (ตาราง 2)

ตาราง 2 จำนวนและร้อยละของสถานประกอบการ จำแนกตามกิจกรรมทางเศรษฐกิจ

กิจกรรมทางเศรษฐกิจ	จำนวน	ร้อยละ
<b>รวม</b>	<b>7,281</b>	<b>100.0</b>
การขาย การบำรุงรักษา และการซ่อมแซมยานยนต์ และรถจักรยานยนต์ รวมทั้งการขายปลีกน้ำมันเชื้อเพลิงรถยนต์	836	11.5
การขายส่ง และการค้าเพื่อค่านายหน้า ยกเว้นยานยนต์ และรถจักรยานยนต์	243	3.3
การขายปลีก ยกเว้นยานยนต์ และรถจักรยานยนต์ รวมทั้งการซ่อมแซมของใช้ส่วนบุคคล และของใช้ในครัวเรือน	2,569	35.3
โรงแรมและภัตตาคาร	732	10.1
กิจกรรมด้านอสังหาริมทรัพย์	197	2.7
กิจกรรมด้านคอมพิวเตอร์และกิจกรรมที่เกี่ยวข้อง	21	0.3
การให้เช่าเครื่องจักร และเครื่องอุปกรณ์โดยไม่มีผู้ควบคุม การวิจัยและการพัฒนาและกิจกรรมด้านธุรกิจอื่น ๆ	370	5.1
กิจกรรมนันทนาการและการบริการอื่น ๆ	665	9.1
การผลิต	1,276	17.5
การก่อสร้าง	147	2.0
การขนส่งทางบกและตัวแทนธุรกิจการท่องเที่ยว	225	3.1

### 2.3 ขนาดของสถานประกอบการ

เมื่อพิจารณาสถานประกอบการจำแนกตามจำนวนคนทำงาน พบว่า ส่วนใหญ่เป็นสถานประกอบการขนาดเล็กที่มีคนงาน 1-4 คน ซึ่งมีจำนวนถึง 6,573 สถานประกอบการ คิดเป็นร้อยละ 90.3 รองลงมาเป็นสถานประกอบการที่มีคนทำงาน 5-9 คน มีจำนวน 511 สถานประกอบการ คิดเป็นร้อยละ 7.0 และลำดับที่ 3 เป็นสถานประกอบการที่มีคนทำงาน 10-19 คน มีจำนวน 149 สถานประกอบการ คิดเป็นร้อยละ 2.0 ส่วนที่เหลือเป็นสถานประกอบการที่มีคนทำงาน 20 คนขึ้นไป มีจำนวน 48 สถานประกอบการ คิดเป็นร้อยละ 0.7 ของสถานประกอบการทั้งสิ้น (ตาราง 3)

### 2.4 รูปแบบการจัดตั้งตามกฎหมาย

เมื่อพิจารณาสถานประกอบการจากรูปแบบการจัดตั้งตามกฎหมาย พบว่า สถานประกอบการส่วนใหญ่มีรูปแบบการจัดตั้งเป็นส่วนบุคคล คือ มีจำนวน 6,921 สถานประกอบการ คิดเป็นร้อยละ 95.1 รองลงมา เป็นสถานประกอบการที่มีรูปแบบการจัดตั้งฯ เป็นห้างหุ้นส่วนจำกัด , ห้างหุ้นส่วนสามัญนิติบุคคล จำนวน 179 สถานประกอบการ คิดเป็นร้อยละ 2.5 และลำดับที่ 3 มีรูปแบบการจัดตั้งฯ เป็นบริษัทจำกัด และบริษัทจำกัด(มหาชน) จำนวน 106 สถานประกอบการ คิดเป็นร้อยละ 1.4 ส่วนที่เหลืออีกประมาณ ร้อยละ 1.0 มีรูปแบบการจัดตั้งฯ เป็นส่วนราชการ รัฐวิสาหกิจ สหกรณ์ และอื่น ๆ เช่น กลุ่มแม่บ้าน เป็นต้น (ตาราง 3)

### 2.5 รูปแบบการจัดตั้งทางเศรษฐกิจ

สำหรับรูปแบบการจัดตั้งทางเศรษฐกิจของสถานประกอบการ พบว่า สถานประกอบการส่วนใหญ่มีรูปแบบการจัดตั้งทางเศรษฐกิจเป็นสำนักงานแห่งเดียว คือ มีจำนวน 7,175 สถานประกอบการ คิดเป็นร้อยละ 98.6 รองลงมาเป็นสำนักงานสาขา มีจำนวน 83 สถานประกอบการ คิดเป็นร้อยละ 1.1 ที่เหลืออีกร้อยละ 0.2 และ 0.1 มีรูปแบบการจัดตั้งเป็นสำนักงานใหญ่ และ แฟรนไชส์ ตามลำดับ (ตาราง 3)

ตาราง 3 จำนวนและร้อยละของสถานประกอบการ จำแนกตามลักษณะของสถานประกอบการ

ลักษณะของสถานประกอบการ	จำนวน	ร้อยละ
<b>จำนวนคนทำงาน</b>	<b>7,281</b>	<b>100.0</b>
1 – 4 คน	6,573	90.3
5 – 9 คน	511	7.0
10 – 19 คน	149	2.0
20 – 49 คน	37	0.5
50 – 99 คน	5	0.1
100 – 199 คน	4	0.1
200 – 499 คน	2	...
<b>รูปแบบการจัดตั้งตามกฎหมาย</b>	<b>7,281</b>	<b>100.0</b>
ส่วนบุคคล	6,921	95.1
ห้างหุ้นส่วนจำกัด ห้างหุ้นส่วนสามัญนิติบุคคล	179	2.5
บริษัทจำกัด บริษัทจำกัด (มหาชน)	106	1.4
ส่วนราชการ รัฐวิสาหกิจ	1	...
สหกรณ์	3	...
อื่น ๆ	71	1.0
<b>รูปแบบการจัดตั้งทางเศรษฐกิจ</b>	<b>7,281</b>	<b>100.0</b>
สำนักงานแห่งเดียว	7,175	98.6
สำนักงานใหญ่	14	0.2
สำนักงานสาขา	83	1.1
แฟรนไชส์	9	0.1

หมายเหตุ ... จำนวนเล็กน้อย

## 2.6 สัดส่วนของการร่วมลงทุนหรือถือหุ้นจากต่างประเทศ

เมื่อพิจารณาสัดส่วนของการร่วมลงทุน หรือถือหุ้นจากต่างประเทศของสถานประกอบการ พบว่า สถานประกอบการที่มีรูปแบบการจัดตั้งตามกฎหมายเป็นบริษัทจำกัด และบริษัทจำกัด(มหาชน) จำนวน 106 สถานประกอบการ มีเพียง 1 สถานประกอบการ หรือคิดเป็นร้อยละ 0.9 ที่มีต่างประเทศร่วมลงทุน หรือถือหุ้นมากกว่า 10% (ตาราง 4)

ตาราง 4 จำนวนและร้อยละของสถานประกอบการ จำแนกตามสัดส่วนของการร่วมลงทุนหรือถือหุ้นจากต่างประเทศ

สัดส่วนของการร่วมลงทุนหรือถือหุ้นจากต่างประเทศ	จำนวน	ร้อยละ
รวม	106	100.0
ไม่มีต่างประเทศร่วมลงทุนหรือถือหุ้น	105	99.1
มีต่างประเทศร่วมลงทุนหรือถือหุ้น	1	0.9
มีน้อยกว่าหรือเท่ากับ 10%	-	-
มีมากกว่า 10%	1	0.9

หมายเหตุ : เฉพาะสถานประกอบการที่มีรูปแบบการจัดตั้งตามกฎหมายเป็นบริษัทจำกัด และบริษัทจำกัด (มหาชน)

## 2.7 ชั้นของรายรับ

เมื่อพิจารณาสถานประกอบการจำแนกตามชั้นของรายรับ พบว่า ส่วนใหญ่เป็นสถานประกอบการที่มีรายรับน้อยกว่าหรือเท่ากับ 100,000 บาท คือ มีจำนวน 2,859 สถานประกอบการ คิดเป็นร้อยละ 39.3 รองลงมา เป็นสถานประกอบการที่มีรายรับอยู่ระหว่าง 100,001-500,000 บาท จำนวน 2,341 สถานประกอบการ คิดเป็นร้อยละ 32.1 สถานประกอบการที่มีรายรับอยู่ระหว่าง 500,001- 1,000,000 บาท จำนวน 1,381 สถานประกอบการ คิดเป็นร้อยละ 19.0 สถานประกอบการที่มีรายรับตั้งแต่ 1,000,001-5,000,000 บาท จำนวน 475 สถานประกอบการ คิดเป็นร้อยละ 6.5 และเป็นสถานประกอบการที่มีรายรับอยู่ระหว่าง 5,000,001-10,000,000 บาท จำนวน 172 สถานประกอบการ คิดเป็นร้อยละ 2.3 ส่วนอีกร้อยละ 0.6 เป็นสถานประกอบการที่มีรายรับมากกว่า 10,000,000 บาท (ตาราง 5)

ตาราง 5 จำนวนและร้อยละของสถานประกอบการ จำแนกตามชั้นของรายรับ

ชั้นของรายรับ	จำนวน	ร้อยละ
รวม	7,281	100.0
น้อยกว่าหรือเท่ากับ 100,000 บาท	2,859	39.3
100,001 – 500,000 บาท	2,341	32.1
500,001 – 1,000,000 บาท	1,381	19.0
1,000,001 – 5,000,000 บาท	475	6.5
5,000,001 – 10,000,000 บาท	172	2.3
10,000,001 – 20,000,000 บาท	29	0.4
20,000,001 – 50,000,000 บาท	5	0.1
50,000,001 – 100,000,000 บาท	6	0.1
ไม่ทราบ ไม่ตอบ	13	0.2

## 2.8 เทคโนโลยีสารสนเทศและการสื่อสารของสถานประกอบการ

เมื่อพิจารณาจำนวนสถานประกอบการที่มีและใช้เทคโนโลยีสารสนเทศ และการสื่อสาร พบว่า สถานประกอบการส่วนใหญ่ จำนวน 6,967 สถานประกอบการ คิดเป็นร้อยละ 95.7 ไม่มีการใช้เครื่องคอมพิวเตอร์ในสถานประกอบการ ส่วนที่มีการใช้เครื่องคอมพิวเตอร์ มีจำนวน 314 สถานประกอบการ คิดเป็นร้อยละ 4.3 โดยในจำนวนนี้มีการใช้อินเตอร์เน็ตเพื่อการดำเนินธุรกิจจำนวน 61 สถานประกอบการ คิดเป็นร้อยละ 19.5 ใช้อินเตอร์เน็ตเพื่อวัตถุประสงค์อื่น จำนวน 18 สถานประกอบการ คิดเป็นร้อยละ 5.7 และไม่มีการใช้อินเตอร์เน็ต จำนวน 235 สถานประกอบการ คิดเป็นร้อยละ 74.8 ส่วนในเรื่อง การมีเว็บไซต์ของสถานประกอบการ พบว่า สถานประกอบการส่วนใหญ่ร้อยละ 99.0 ไม่มีเว็บไซต์ ที่เหลืออีกร้อยละ 1.0 มีเว็บไซต์เป็นของสถานประกอบการเอง (ตาราง 6)



ตาราง 6 จำนวนและร้อยละของสถานประกอบการ จำแนกตามการมีและการใช้เทคโนโลยีสารสนเทศ และการสื่อสาร

การมีและการใช้ เทคโนโลยีสารสนเทศและการสื่อสาร	จำนวน	ร้อยละ
จำนวนสถานประกอบการทั้งสิ้น	7,281	100.0
มีการใช้เครื่องคอมพิวเตอร์	314	4.3
อินเทอร์เน็ต		
ใช้เพื่อดำเนินธุรกิจ	61	19.5
ใช้เพื่อวัตถุประสงค์อื่น	18	5.7
ไม่ใช้อินเทอร์เน็ต	235	74.8
เว็บไซต์		
มีเว็บไซต์	3	1.0
ไม่มีเว็บไซต์	311	99.0
ไม่มีการใช้เครื่องคอมพิวเตอร์	6,967	95.7

**ตารางสถิติ**

**STATISTICAL TABLES**

## สารบัญตารางสถิติ

		หน้า
ตาราง 1	จำนวนสถานประกอบการ จำแนกตามกิจกรรมทางเศรษฐกิจ อำเภอและตำบล	25
ตาราง 2	จำนวนสถานประกอบการ จำแนกตามรูปแบบการจัดตั้งตามกฎหมาย อำเภอและตำบล	27
ตาราง 3	จำนวนสถานประกอบการ จำแนกตามรูปแบบการจัดตั้งตามเศรษฐกิจ อำเภอและตำบล	29
ตาราง 4	จำนวนสถานประกอบการ จำแนกตามสัดส่วนของการร่วมลงทุนหรือถือหุ้นของต่างประเทศ อำเภอและตำบล	31
ตาราง 5	จำนวนสถานประกอบการ จำแนกตามจำนวนคนทำงาน อำเภอและตำบล	33
ตาราง 6	จำนวนสถานประกอบการ จำแนกตามจำนวนลูกจ้าง อำเภอและตำบล	35
ตาราง 7	จำนวนสถานประกอบการ จำแนกตามชั้นของรายรับ อำเภอและตำบล	37
ตาราง 8	จำนวนสถานประกอบการ จำแนกตามรูปแบบการจัดตั้งตามกฎหมาย และกิจกรรมทางเศรษฐกิจ	39
ตาราง 9	จำนวนสถานประกอบการ จำแนกตามรูปแบบการจัดตั้งทางเศรษฐกิจ และกิจกรรมทางเศรษฐกิจ	41
ตาราง 10	จำนวนสถานประกอบการ จำแนกตามสัดส่วนของการร่วมลงทุนหรือถือหุ้นของต่างประเทศ และกิจกรรมทางเศรษฐกิจ	42
ตาราง 11	จำนวนสถานประกอบการ จำแนกตามจำนวนคนทำงาน และกิจกรรมทางเศรษฐกิจ	43
ตาราง 12	จำนวนสถานประกอบการ จำแนกตามจำนวนลูกจ้าง และกิจกรรมทางเศรษฐกิจ	44
ตาราง 13	จำนวนสถานประกอบการ จำแนกตามชั้นของรายรับ และกิจกรรมทางเศรษฐกิจ	45
ตาราง 14	จำนวนสถานประกอบการ จำแนกตามรูปแบบการจัดตั้งตามกฎหมาย และชั้นของรายรับ	46
ตาราง 15	จำนวนสถานประกอบการ จำแนกตามรูปแบบการจัดตั้งทางเศรษฐกิจ และชั้นของรายรับ	47
ตาราง 16	จำนวนสถานประกอบการ จำแนกตามสัดส่วนของการร่วมลงทุน หรือถือหุ้นของต่างประเทศ และชั้นของรายรับ	48
ตาราง 17	จำนวนสถานประกอบการ จำแนกตามจำนวนคนทำงาน และชั้นของรายรับ	49
ตาราง 18	จำนวนสถานประกอบการ จำแนกตามจำนวนลูกจ้าง และชั้นของรายรับ	50
ตาราง 19	จำนวนสถานประกอบการ จำแนกตามการมีและการใช้เทคโนโลยีสารสนเทศ และการสื่อสาร อำเภอและตำบล	51

ตาราง 20	จำนวนสถานประกอบการ จำแนกตามการมีและการใช้เทคโนโลยีสารสนเทศ และการสื่อสาร และชั้นของรายรับ	52
ตาราง 21	จำนวนสถานประกอบการ จำแนกตามการมีและการใช้เทคโนโลยีสารสนเทศ และการสื่อสาร และกิจกรรมทางเศรษฐกิจ	53
ตาราง 22	จำนวนสถานประกอบการ จำแนกตามการมีและการใช้เทคโนโลยีสารสนเทศ และการสื่อสาร และรูปแบบการจัดตั้งตามกฎหมาย	54
ตาราง 23	จำนวนสถานประกอบการ จำแนกตามการมีและการใช้เทคโนโลยีสารสนเทศ การสื่อสารและรูปแบบการจัดตั้งทางเศรษฐกิจ	55
ตาราง 24	จำนวนสถานประกอบการ จำแนกตามการมีและการใช้เทคโนโลยีสารสนเทศ และการสื่อสาร และสัดส่วนของการร่วมลงทุนหรือถือหุ้นของต่างประเทศ	56
ตาราง 25	จำนวนสถานประกอบการ จำแนกตามการมีและการใช้เทคโนโลยีสารสนเทศ และการสื่อสาร และจำนวนคนทำงาน	57

## CONTENTS

		PAGE
TABLE 1	NUMBER OF ESTABLISHMENTS BY ECONOMIC ACTIVITY, AMPHOE AND TAMBON	25
TABLE 2	NUMBER OF ESTABLISHMENTS BY FORM OF LEGAL ORGANIZATION, AMPHOE AND TAMBON	27
TABLE 3	NUMBER OF ESTABLISHMENTS BY FORM OF ECONOMIC ORGANIZATION, AMPHOE AND TAMBON	29
TABLE 4	NUMBER OF ESTABLISHMENTS BY PROPORTION OF FOREIGN INVESTMENT OR SHARE HOLDING, AMPHOE AND TAMBON	31
TABLE 5	NUMBER OF ESTABLISHMENTS BY NUMBER OF PERSONS ENGAGED, AMPHOE AND TAMBON	33
TABLE 6	NUMBER OF ESTABLISHMENTS BY NUMBER OF EMPLOYEES, AMPHOE AND TAMBON	35
TABLE 7	NUMBER OF ESTABLISHMENTS BY CLASS OF RECEIPTS , AMPHOE AND TAMBON	37
TABLE 8	NUMBER OF ESTABLISHMENTS BY FORM OF LEGAL ORGANIZATION AND ECONOMIC ACTIVITY	39
TABLE 9	NUMBER OF ESTABLISHMENTS BY FORM OF ECONOMIC ORGANIZATION AND ECONOMIC ACTIVITY	41
TABLE 10	NUMBER OF ESTABLISHMENTS BY PROPORTION OF FOREIGN INVESTMENT OR SHARE HOLDING AND ECONOMIC ACTIVITY	42
TABLE 11	NUMBER OF ESTABLISHMETN BY NUMBER OF PERSONS ENGAGED AND ECONOMIC ACTIVITY	43
TABLE 12	NUMBER OF ESTABLISHMENTS BY NUMBER OF EMPLOYEES AND ECONOMIC ACTIVITY	44
TABLE 13	NUMBER OF ESTABLISHMENTS BY CLASS OF RECEIPTS AND ECONOMIC ACTIVITY	45
TABLE 14	NUMBER OF ESTABLISHMENTS BY FORM OF LEGAL ORGANIZATION AND CLASS OF RECEIPTS	46
TABLE 15	NUMBER OF ESTABLISHMENT BY FORM OF ECONOMIC ORGANIZATION AND CLASS OF RECEIPTS	47

	PAGE
TABLE 16	48
NUMBER OF ESTABLISHMENTS BY PROPORTION OF FOREIGN INVESTMENT OR SHARE HOLDING AND CLASS OF RECEIPTS	
TABLE 17	49
NUMBER OF ESTABLISHMENTS BY NUMBER OF PERSONS ENGAGED AND CLASS OF RECEIPTS	
TABLE 18	50
NUMBER OF ESTABLISHMENTS BY NUMBER OF EMPLOYEES AND CLASS OF RECEIPTS	
TABLE 19	51
NUMBER OF ESTABLISHMENTS BY USE OF INFORMATION AND COMMUNICATION TECHNOLOGY, AMPHOE AND TAMBON	
TABLE 20	52
NUMBER OF ESTABLISHMENTS BY USE OF INFORMATION AND COMMUNICATION TECHNOLOGY AND CLASS OF RECEIPTS	
TABLE 21	53
NUMBER OF ESTABLISHMENTS BY USE OF INFORMATION AND COMMUNICATION TECHNOLOGY AND ECONOMIC ACTIVITY	
TABLE 22	54
NUMBER OF ESTABLISHMENTS BY USE OF INFORMATION AND COMMUNICATION TECHNOLOGY AND FORM OF LEGAL ORGANIZATION	
TABLE 23	55
NUMBER OF ESTABLISHMENTS BY USE OF INFORMATION AND COMMUNICATION TECHNOLOGY AND FORM OF ECONOMIC ORGANIZATION	
TABLE 24	56
NUMBER OF ESTABLISHMENTS BY USE OF INFORMATION AND COMMUNICATION TECHNOLOGY AND PROPORTION OF FOREIGN INVESTMENT OR SHARE HOLDING	
TABLE 25	57
NUMBER OF ESTABLISHMENTS BY USE OF INFORMATION AND COMMUNICATION TECHNOLOGY AND NUMBER OF PERSONS ENGAGED	

ตาราง 1 จำนวนสถานประกอบการ จำนวนคนถือกรรมสิทธิ์ และมูลค่า อัมพोधะธานี  
TABLE 1 NUMBER OF ESTABLISHMENTS BY ECONOMIC ACTIVITY, AMPHOE AND TAMBON

จำนวน สถานประกอบการ Number of establishments	จำนวน คนถือกรรมสิทธิ์ Number of holders	กิจกรรมทางเศรษฐกิจ Economic Activity											รวม Total
		การขายปลีกในร้านค้า การขายปลีกในร้านค้า Retail trade	การขายปลีกนอก ร้านค้า การขายนอก ร้านค้า Retail trade except of motor vehicles and personal and household goods	การขนส่งและ การซ่อมแซมยานยนต์ รวมกัน การขนส่งและ การซ่อมแซมยานยนต์ รวมกัน Wholesale trade and commission trade, except of motor vehicles and motorcycles	โรงแรม และภัตตาคาร Hotels and restaurants	การขายปลีก ของสิ่งบริวาร Retail trade activities	คอมพิวเตอร์ และอุปกรณ์ ที่เกี่ยวข้อง Computer and related activities	การให้บริการ โดย ไม่มีตัวตน การบริการ โดยไม่มีตัวตน Recreational and other service activities	การผลิต Manufacturing	การก่อสร้าง Construction	การขนส่ง และ การบริการ อื่น ๆ Other land transport and activities of travel agencies		
7,281	836	2,569	243	732	197	21	370	665	1,276	147	225		
เบ็ดเตล็ด	2,347	244	75	314	102	11	153	271	207	25	34	Mueang Roi Et	
โนนสูง	2,347	911	75	314	102	11	153	271	207	25	34	Nai Mueang	
เกษตรวิสัย	801	259	31	47	10	1	29	54	244	18	53	Kaew Wisai	
เกษตรวิสัย	547	201	31	39	10	1	26	50	93	7	30	Kaew Wisai	
ภูเก้า	254	38	-	8	-	-	3	4	151	11	23	Ku Kai Sing	
ภูเก้า	298	96	8	22	5	1	9	26	82	11	9	Pathum Rai	
บ้านดง	217	78	7	16	4	1	9	22	42	9	6	Ban Dong	
โนนสูง	81	6	1	6	1	-	-	4	40	2	3	Nai Sa-Nga	
หนองหิน	240	37	9	26	4	-	17	19	35	1	8	Chaturaphak Phrasan	
บ้านดง	240	37	9	26	4	-	17	19	35	1	8	Hua Chang	
บ้านดง	321	31	5	38	11	1	12	30	72	9	17	Thawabun	
บ้านดง	104	9	1	19	9	1	5	14	17	1	5	Niwet	
บ้านดง	175	18	3	18	2	-	7	12	45	4	7	Thong Thani	
บ้านดง	42	4	1	1	-	-	-	4	10	4	5	Buang Nakhan	
บ้านดง	208	18	6	17	11	-	10	19	28	7	8	Phuam Phan	
บ้านดง	208	18	6	17	11	-	10	19	38	7	8	Phuam Phan	
บ้านดง	535	75	23	52	9	3	20	44	87	25	20	Phon Thong	
บ้านดง	353	42	16	30	6	2	15	30	55	11	10	Wieng	
บ้านดง	182	33	7	22	3	1	5	14	32	14	10	Sa Nok Kaso	
บ้านดง	338	34	14	19	7	1	10	28	91	13	10	Pho Chau	
บ้านดง	182	15	4	13	5	1	8	18	40	8	7	Kham Pha	
บ้านดง	156	19	10	6	2	-	2	10	51	3	3	Chiang Mai	
บ้านดง	312	40	9	33	5	-	16	21	69	7	2	Nong Phok	
บ้านดง	188	26	6	15	3	-	9	15	41	1	-	Nong Phok	
บ้านดง	124	14	3	18	2	-	7	6	28	6	2	Roy Mueang	
บ้านดง	508	63	19	55	9	1	27	39	75	8	14	Sela-phum	
บ้านดง	281	26	12	25	3	1	20	24	44	2	5	Kiang	
บ้านดง	4	1	-	-	-	-	-	-	1	-	-	Nai Mueang	
บ้านดง	223	36	7	30	6	-	7	15	30	6	9	Khwan Mueang	
บ้านดง	619	87	23	44	10	2	40	52	100	11	23	Suwanaphum	
บ้านดง	619	87	23	44	10	2	40	52	100	11	23	Sa Khu	

ตาราง 1 จำนวนสถานประกอบการ จำนวนตามกิจกรรมทางเศรษฐกิจ อำเภอและตำบล(ต่อ)  
 TABLE 1 NUMBER OF ESTABLISHMENTS BY ECONOMIC ACTIVITY, AMPHOE AND TAMBON(CO-OP.)

อำเภอตำบล District/Tambon	จำนวน Number of establishments	กิจกรรมทางเศรษฐกิจ Economic Activity											การขนส่งและ การสื่อสาร Transport and communication	การค้า Commerce	การผลิต Manufacturing	บริการ Commission	การขนส่ง และการสื่อสาร Transport and communication	อำเภอ/ตำบล Amphoe/Tambon
		การขายปลีก และการค้าส่ง Retail trade and wholesale trade	การขายส่ง และการค้าส่ง Wholesale trade and commission trade	การซ่อมรถ และยานยนต์ และเครื่องใช้ ในบ้าน Repair of motor vehicles and motorcycles; repair of personal and household goods	โรงแรม และภัตตาคาร Hotels and restaurants	อสังหาริมทรัพย์ Real estate activities	คอมพิวเตอร์ และเครื่องใช้ สำนักงาน Computer and related activities	การก่อสร้าง และซ่อมแซม เครื่องใช้ ในบ้าน Building of residential and other buildings; repair and development of residential and other buildings	บริการ นันทนาการ และการบริการ อื่น ๆ Recreational and other services	บริการ การขนส่ง และการสื่อสาร Transport and communication	บริการ การขนส่ง และการสื่อสาร Transport and communication	บริการ การขนส่ง และการสื่อสาร Transport and communication						
เมืองตราด	323	42	7	85	24	2	-	2	13	26	106	7	11	11	11	เมืองตราด		
หนองฝึบ	189	27	4	46	16	2	-	2	8	13	49	-	4	4	4	หนองฝึบ		
เมืองตราด	134	15	3	39	8	-	-	-	5	13	37	7	7	7	7	เมืองตราด		
โพธาราม	215	27	7	68	17	8	-	8	9	19	50	4	6	6	6	โพธาราม		
โพธาราม	215	27	7	68	17	8	-	8	9	19	50	4	6	6	6	โพธาราม		
อำเภอบางแพ	216	34	7	82	24	4	-	4	5	17	30	3	10	10	10	อำเภอบางแพ		
อำเภอบางแพ	216	34	7	82	24	4	-	4	5	17	30	3	10	10	10	อำเภอบางแพ		

ที่มา: รายงานข้อมูลธุรกิจและการบริการ พ.ศ.2545 (ข้อมูลพื้นฐาน : ในเขตเทศบาล) จังหวัด หนองคาย สำนักงานสถิติแห่งชาติ สำนักนายกรัฐมนตรี  
 Source : Report of the 2002 Business Trade and Services Census (Basic Information : Municipal Area) Chantawan Raj Et., National Statistical Office, Office of the Prime Minister



ตาราง 2 จำนวนสถานประกอบการ จัดตั้งตามกฎหมาย อำเภอแต่ละตำบล

TABLE 2 NUMBER OF ESTABLISHMENTS BY FORM OF LEGAL ORGANIZATION, AMPHOE AND TAMBON

อำเภอ/ตำบล	จำนวน สถานประกอบการ Number of establishments	รูปแบบการจัดตั้งตามกฎหมาย Form of legal organization					Total	
		ส่วนบุคคล Individual proprietor	ห้างหุ้นส่วนจำกัด, นิติบุคคล Juristic partnership	บริษัทจำกัด (มหาชน) Company limited, Public company limited	ส่วนราชการ, รัฐวิสาหกิจ Government, State-enterprise	สหกรณ์ Cooperatives		อื่นๆ Others
<b>รวม</b>	<b>7,281</b>	<b>6,921</b>	<b>179</b>	<b>106</b>	<b>1</b>	<b>3</b>	<b>71</b>	
เมืองร้อยเอ็ด	2,347	2,135	118	87	1	2	4	
ในเมือง	2,347	2,135	118	87	1	2	4	
เกษตรวิสัย	801	787	6	3	-	-	5	
เกษตรวิสัย	547	534	6	3	-	-	4	
กุลาสิงห์	254	253	-	-	-	-	1	
ปทุมรัตน์	298	292	-	-	-	1	5	
บัวแดง	217	214	-	-	-	1	2	
โนนสง่า	81	78	-	-	-	-	3	
จตุรพักตรพิมาน	240	232	6	-	-	-	2	
หัวช้าง	240	232	6	-	-	-	2	
ราชบุรี	321	310	2	1	-	-	8	
นิเวศน์	104	102	-	1	-	-	1	
ธงธานี	175	169	2	-	-	-	4	
บึงนาราง	42	39	-	-	-	-	3	
พนมไพร	208	201	5	-	-	-	2	
พนมไพร	208	201	5	-	-	-	2	
โพนทอง	535	512	13	5	-	-	5	
โพนทอง	353	346	5	2	-	-	-	
สระเม็กแก้ว	182	166	8	3	-	-	5	
โพธิ์ชัย	338	328	1	-	-	-	9	
จามชัย	182	177	-	-	-	-	5	
เซียงใหม่	156	151	1	-	-	-	4	
หนองพอก	312	312	-	-	-	-	-	
หนองพอก	188	188	-	-	-	-	-	
รัตนเมือง	124	124	-	-	-	-	-	

ตาราง 2 จำนวนสถานประกอบการ จำแนกตามรูปแบบการจัดตั้งตามกฎหมาย อำเภอและตำบล(ต่อ)

TABLE 2 NUMBER OF ESTABLISHMENTS BY FORM OF LEGAL ORGANIZATION, AMPHOE AND TAMBON(Contd.)

อำเภอ/ตำบล	จำนวน สถานประกอบการ Number of establishments	รูปแบบการจัดตั้งตามกฎหมาย Form of legal organization							
		ส่วนบุคคล Individual proprietor	ห้างหุ้นส่วนจำกัด, ห้างหุ้นส่วนสามัญ นิติบุคคล Juristic partnership	บริษัทจำกัด, บริษัทจำกัด (มหาชน) Company limited, Public company limited	ส่วนราชการ, รัฐวิสาหกิจ Government, State-enterprise	สหกรณ์ Cooperatives	อื่น ๆ Others	Amphoe/Tambon	
เสถภูมิ	508	490	13	3	-	-	-	2	Selaphum
กลาง	281	269	8	3	-	-	-	1	Klang
นาเมือง	4	3	-	-	-	-	-	1	Na Mueang
ขวัญเมือง	223	218	5	-	-	-	-	-	Khwat Mueang
สุวรรณภูมิ	619	596	13	6	-	-	-	4	Suwanaphum
สระบุรี	619	596	13	6	-	-	-	4	Sa Khu
เมืองสรวง	323	307	-	1	-	-	-	15	Mueang Suang
หนองเสือ	189	185	-	1	-	-	-	3	Nong Phue
เมืองสรวง	134	122	-	-	-	-	-	12	Mueang Suang
โพนทราย	215	207	-	-	-	-	-	8	Phon Sai
โพนทราย	215	207	-	-	-	-	-	8	Phon Sai
อาจสามรถ	216	212	2	-	-	-	-	2	Ai Samat
อาจสามรถ	216	212	2	-	-	-	-	2	Ai Samat

ที่มา : รายงานสำมะโนธุรกิจทางการค้าและธุรกิจทางการบริการ พ.ศ.2545 (ข้อมูลพื้นฐาน : ในเขตเทศบาล) จังหวัดร้อยเอ็ด สำนักงานสถิติแห่งชาติ สำนักงานกฤษฎีกา

Source : Report of the 2002 Business trade and Services Census (Basic Information : Municipal area) Chantwat Roi Et, National Statistical Office, Office of the Prime Minister

ตาราง 3 จำนวนสถานประกอบการ จำนวนตามรูปแบบการจัดตั้งทางเศรษฐกิจ อำเภอและตำบล

TABLE 3 NUMBER OF ESTABLISHMENTS BY FORM OF ECONOMIC ORGANIZATION, AMPHIOE AND TAMBON

อำเภอ/ตำบล	จำนวน สถานประกอบการ Number of establishments	รูปแบบการจัดตั้งทางเศรษฐกิจ Form of economic organization				อำเภอ/ตำบล
		สำนักงานเดี่ยว Single unit	สำนักงานใหญ่ Head office	สำนักงานสาขา Branch	แฟรนไชส์ Franchise	
<b>รวม</b>	<b>7,281</b>	<b>7,175</b>	<b>14</b>	<b>83</b>	<b>9</b>	<b>Total</b>
เมืองร้อยเอ็ด	2,347	2,268	14	56	9	Mueang Roi Et
ในมิ่ง	2,347	2,268	14	56	9	Nai Mueang
เกษตรวิสัย	801	796	-	5	-	Kaset Wisai
เกษตรวิสัย	547	542	-	5	-	Kaset wisai
อุกสิงห์	254	254	-	-	-	Ku Ka Sing
ปทุมรัตน์	298	298	-	-	-	Pathum Rat
บัวแดง	217	217	-	-	-	Bua Daeng
โนนสัง	81	81	-	-	-	Non Sa-Nga
จตุรพักตรพิมาน	240	240	-	-	-	Chaturaphak Phiman
หัวช้าง	240	240	-	-	-	Hua Chang
ธวัชบุรี	321	321	-	-	-	Thawatburi
นิวนา	104	104	-	-	-	Niwet
ธวัชบุรี	175	175	-	-	-	Thong Thani
บึงนคร	42	42	-	-	-	Bueang Nakhon
พนมไพร	208	206	-	2	-	Phanom Phrai
พนมไพร	208	206	-	2	-	Phanom Phrai
โพนทอง	535	529	-	6	-	Phon Thong
บาง	353	350	-	3	-	Waeng
สระนาคแก้ว	182	179	-	3	-	Sa Nok Kaeo
โพธิ์ชัย	338	338	-	-	-	Pho Chai
ฆามชัย	182	182	-	-	-	Kham Pia
เชียงใหม่	156	156	-	-	-	Chiang Mai
หนองพอก	312	312	-	-	-	Nong Phok
หนองพอก	188	188	-	-	-	Nong Phok
รอบเมือง	124	124	-	-	-	Rop Mueang

ตาราง 3 จำนวนสถานประกอบการ จำนวนตามรูปแบบการจัดตั้งทางเศรษฐกิจ อำเภอและตำบล(ต่อ)

TABLE 3 NUMBER OF ESTABLISHMENTS BY FORM OF ECONOMIC ORGANIZATION, AMPHOE AND TAMBON (Contd.)

อำเภอ/ตำบล	จำนวน สถานประกอบการ Number of establishments	รูปแบบการจัดตั้งทางเศรษฐกิจ Form of economic organization				Amphoe/Tambon
		สำนักงานเพียงตัว Single unit	สำนักงานใหญ่ Head office	สำนักงานสาขา Branch	แฟรนไชส์ Franchise	
เสถภูมิ	508	501	-	7	-	Selaephum
กลาง	281	27	-	7	-	Klang
นาเมือง	4	4	-	-	-	Na Mueang
ขวัญเมือง	223	223	-	-	-	Khwan Mueang
สุวรรณภูมิ	619	613	-	6	-	Suwannaphum
กระตุ	619	613	-	6	-	Sa Khu
เมืองสงวน	323	323	-	-	-	Mueang Suang
หนองเสือ	189	189	-	-	-	Nong Phu
เมืองสงวน	134	134	-	-	-	Mueang Suang
โพนทราย	215	215	-	-	-	Phon Sai
โพนทราย	215	215	-	-	-	Phon Sai
จาดสามารด	216	215	-	1	-	Ai Samat
จาดสามารด	216	215	-	1	-	Ai Samat

ที่มา : รายงานสำมะโนธุรกิจทางการค้าและธุรกิจทางการบริการ พ.ศ.2545 (ข้อมูลพื้นฐาน : ในเขตเทศบาล) จังหวัดร้อยเอ็ด สำนักงานสถิติแห่งชาติ สำนักงานภาษารัฐมนตรี

Source : Report of the 2002 Business trade and Services Census (Basic Information - Municipal area) Chaiyathat Roi Et, National Statistical Office, Office of the Prime Minister

ตาราง 4 จำนวนสถานประกอบการ จำนวนตามสัดส่วนของการร่วมลงทุนหรือถือหุ้นของต่างประเทศ อำเภอและตำบล

TABLE 4 NUMBER OF ESTABLISHMENTS BY PROPORTION OF FOREIGN INVESTMENT OR SHARE HOLDING, AMPHOE AND TAMBON

อำเภอ/ตำบล	จำนวน สถานประกอบการ	ไม่มีต่างประเทศ		สัดส่วนของการร่วมลงทุนหรือถือหุ้น		Amphoe/Tambon
		ไม่มีการร่วมลงทุนหรือถือหุ้น		Proportion of foreign investment or share holding		
		จำนวน establishments	No foreign's investment or share holding	รวม	> 10%	
รวม	106	105	1	-	1	Total
เมืองร้อยเอ็ด	87	86	1	-	1	Mueang Roi Et
ในเมือง	87	86	1	-	1	Nai Mueang
เกษตรวิสัย	3	3	-	-	-	Kaset Wisai
เกษตรวิสัย	3	3	-	-	-	Kaset wisai
คำาสังห์	-	-	-	-	-	Ku Ka Sing
ปทุมรัตต์	-	-	-	-	-	Pathum Rat
บัวแดง	-	-	-	-	-	Bua Daeng
โนนสง่า	-	-	-	-	-	Non Sa-Nga
จตุรพักตรพิมาน	-	-	-	-	-	Chaturaphak Phiman
หัวช้าง	-	-	-	-	-	Hua Chang
ธวัชบุรี	1	1	-	-	-	Thawabur
นิเวศน์	1	1	-	-	-	Niwet
ซงสามี	-	-	-	-	-	Thong Thani
บึงนาราง	-	-	-	-	-	Bueng Nakhon
พนมไพร	-	-	-	-	-	Phanom Phrai
พนมไพร	-	-	-	-	-	Phanom Phrai
โพนทอง	5	5	-	-	-	Phon Thong
แวง	2	2	-	-	-	Waeng
ตระนบกแก้ว	3	3	-	-	-	Sa Nok Kaeo
โพธิ์ชัย	-	-	-	-	-	Pho Chai
ขามเฒ่า	-	-	-	-	-	Kham Pia
เสิงสาง	-	-	-	-	-	Chiang Mai
หนองพอก	-	-	-	-	-	Nong Phok
หนองพอก	-	-	-	-	-	Nong Phok
รอบเมือง	-	-	-	-	-	Rep Mueang

ตาราง 4 จำนวนสถานประกอบการ จำนวนตามสัดส่วนของกรรมสิทธิ์ของต่างชาติในประเทศ อำเภอและตำบล(ต่อ)  
TABLE 4 NUMBER OF ESTABLISHMENTS BY PROPORTION OF FOREIGN INVESTMENT OR SHARE HOLDING, AMPHOE AND TAMBON(Contd.)

อำเภอ/ตำบล	จำนวน สถานประกอบการ Number of establishments	ไม่มีต่างชาติ		สัดส่วนของกรรมสิทธิ์ของต่างชาติ		Amphoe/Tambon
		รวม	ไม่มีต่างชาติ รวมลงทุนหรือถือหุ้น No foreign's investment or share holding	รวม	สัดส่วนของกรรมสิทธิ์ของต่างชาติ Proportion of foreign investment or share holding	
เสกภูมิ	3	1	-	-	-	Selaphum
กลาง	3	3	-	-	-	Klang
นาเมือง	-	-	-	-	-	Na Mueang
ขวัญเมือง	-	-	-	-	-	Khwan Mueang
สุวรรณภูมิ	6	6	-	-	-	Suwannaphum
สระสูง	6	6	-	-	-	Sa Khu
เมืองสงครว	1	1	-	-	-	Mueang Suang
หนองสี	1	1	-	-	-	Nong Phue
เมืองสงครว	-	-	-	-	-	Mueang Suang
โพนทราย	-	-	-	-	-	Phon Sai
โพนทราย	-	-	-	-	-	Phon Sai
อาจสามารถ	-	-	-	-	-	At Samat
อาจสามารถ	-	-	-	-	-	At Samat

หมายเหตุ : เฉพาะสถานประกอบการที่มีรูปแบบการจัดตั้งตามกฎหมายเป็นบริษัทจำกัด และบริษัทจำกัด (มหาชน)

Note : Only establishments which were company limited and public company limited

ที่มา : รายงานสำมะโนธุรกิจทางการค้าและธุรกิจทางการบริการ พ.ศ.2545 (ข้อมูลพื้นฐาน : ในเขตเทศบาล) จังหวัดร้อยเอ็ด สำนักงานสถิติแห่งชาติ สำนักนายกรัฐมนตรี

Source : Report of the 2002 Business trade and Services Census (Basic Information : Municipal area) Charwat Roi Et, National Statistical Office, Office of the Prime Minister

ตาราง 5 จำนวนสถานประกอบการ จำนวนคนทำงาน จำนวนคนว่างงาน อำเภอละตำบล

TABLE 5 NUMBER OF ESTABLISHMENTS BY NUMBER OF PERSONS ENGAGED, AMPHOE AND TAMBON

อำเภอ/ตำบล	จำนวน สถานประกอบการ Number of establishments	จำนวนคนทำงาน (คน) Number of persons engaged (person)							Total	Amphoe/Tambon
		1-4	5-9	10-19	20-49	50-99	100-199	200-499		
รวม	7,281	6,573	511	149	37	5	4	2		
เมืองร้อยเอ็ด	2,347	1,972	256	87	21	5	4	2	Mueang Roi Et	
ในเมือง	2,347	1,972	256	87	21	5	4	2	Nai Mueang	
เกษตรวิสัย	501	364	31	6	-	-	-	-	Kaset Wisai	
เกษตรวิสัย	347	516	23	6	-	-	-	-	Kaset wisai	
ตุ่มช้าง	254	248	6	-	-	-	-	-	Ku Ka Sing	
ปทุมรัตน์	298	283	11	3	1	-	-	-	Pathum Rai	
บัวแดง	117	305	9	2	1	-	-	-	Bua Daeng	
โพนทราย	81	78	2	1	-	-	-	-	Non Sa-Nga	
จตุรพักตรพิมาน	240	228	9	2	1	-	-	-	Chatuphak Phiman	
หัวช้าง	240	228	9	2	1	-	-	-	Hua Chang	
ธวัชบุรี	321	303	12	5	1	-	-	-	Thawathun	
นิเวศน์	104	101	3	-	-	-	-	-	Niwet	
คงธานี	175	166	5	3	1	-	-	-	Thong Thani	
วังนาค	42	36	6	2	-	-	-	-	Bueang Nakhon	
พนมไพร	208	189	17	4	-	-	-	-	Phanom Phrai	
พนมไพร	208	189	15	4	-	-	-	-	Phanom Phrai	
โพนทอง	535	468	55	8	4	-	-	-	Phon Thong	
เวียง	353	320	25	6	2	-	-	-	Waeng	
ศรีสมเด็จ	182	148	30	2	2	-	-	-	Sa Nok Kaco	
โพธิ์ชัย	338	317	16	3	2	-	-	-	Pho Chai	
จามะเจีย	182	166	17	2	2	-	-	-	Kham Pia	
เสิงสาง	156	151	5	1	-	-	-	-	Chiang Mai	
หนองผอก	312	294	15	3	-	-	-	-	Nong Phok	
หนองผอก	188	176	10	2	-	-	-	-	Nong Phok	
รัตนวาปี	124	118	5	1	-	-	-	-	Rop Mueang	

ตาราง 5 จำนวนสถานประกอบการ จำนวนคนจ้างงาน อำเภอละตำบล(ต่อ)  
 TABLE 5 NUMBER OF ESTABLISHMENTS BY NUMBER OF PERSONS ENGAGED, AMPHOE AND TAMBON(Contd.)

อำเภอตำบล	จำนวน สถานประกอบการ Number of establishments	จำนวนคนจ้างงาน (คน) Number of persons engaged (person)							Amphoe/Tambon
		1 - 4	5 - 9	10 - 19	20 - 49	50 - 99	100 - 199	200 - 499	
เขตภูมิ	508	474	22	10	2	-	-	-	Selaphum
กลาง	281	264	17	6	-	-	-	-	Klang
นาเมือง	4	4	-	-	-	-	-	-	Na Mueang
ขวัญเมือง	223	11	4	2	-	-	-	-	Khwan Mueang
สุวรรณภูมิ	619	575	31	11	2	-	-	-	Suwanaphum
สระคู	619	575	31	11	2	-	-	-	Sa Khu
เมืองสงวน	323	296	25	2	-	-	-	-	Mueang Suang
หนองสือ	189	170	18	1	-	-	-	-	Nong Phue
เมืองสงวน	134	126	7	1	-	-	-	-	Mueang Suang
โพนทราย	215	201	7	4	3	-	-	-	Phon Sai
โพนทราย	215	201	7	4	3	-	-	-	Phon Sai
ถาดสามรงค์	216	209	6	1	-	-	-	-	At-Samat
อ่างสามรงค์	216	209	6	1	-	-	-	-	At Samat

ที่มา : รายงานสำมะโนธุรกิจทางการค้าและบริการ พ.ศ.2545 (ข้อมูลพื้นฐาน : ในเขตเทศบาล) จังหวัดร้อยเอ็ด สำนักงานสถิติแห่งชาติ สำนักนายกรัฐมนตรี

Source : Report of the 2002 Business: trade and Services Census (Basic Information : Municipal area) Chawwat Roi. National Statistical Office, Office of the Prime Minister



ตาราง 6 จำนวนสถานประกอบการ จำนวนตามจำนวนลูกจ้าง อำเภอและตำบล

TABLE 6 NUMBER OF ESTABLISHMENTS BY NUMBER OF EMPLOYEES, AMPHOE AND TAMBON

อำเภอ/ตำบล	จำนวน สถานประกอบการ Number of establishments	จำนวนลูกจ้าง (คน) Number of employees (person)								Amphoe/Tambon
		<5	5 - 9	10 - 19	20 - 49	50 - 99	100 - 199	200 - 499	≥ 500	
รวม	7,281	6,907	252	86	26	4	4	2	-	Total
เมืองร้อยเอ็ด	2,347	2,107	148	62	20	4	4	2	-	Mueang Roi Et
ในเมือง	2,347	2,107	148	62	20	4	4	2	-	Nai Mueang
เกษตรวิสัย	801	789	8	4	-	-	-	-	-	Kaset Wisai
เกษตรวิสัย	547	535	8	4	-	-	-	-	-	Kaset wisai
ตุ๊กลาสิงห์	254	254	-	-	-	-	-	-	-	Ku Ka Sing
ปทุมรัตน์	298	291	5	2	-	-	-	-	-	Patthum Rai
บัวแดง	217	212	4	1	-	-	-	-	-	Bua Daeng
โนนสง่า	81	79	1	1	-	-	-	-	-	Non Sa-Nga
จตุรพักตรพิมาน	240	237	2	-	1	-	-	-	-	Chaturaphak Phiman
หัวช้าง	240	237	2	-	1	-	-	-	-	Hua Chang
ธวัชบุรี	321	315	5	1	-	-	-	-	-	Thavaiburi
นิเวศน์	104	103	1	-	-	-	-	-	-	Niwet
ธงธานี	175	171	3	1	-	-	-	-	-	Thong Thani
วังนาค	42	41	1	-	-	-	-	-	-	Buang Nakhon
พนมไพร	208	200	6	2	-	-	-	-	-	Phanom Phrai
พนมไพร	208	200	6	2	-	-	-	-	-	Phanom Phrai
โพหนอง	535	503	25	5	2	-	-	-	-	Phon Thong
แวง	353	335	14	3	1	-	-	-	-	Waeng
สระนาคแก้ว	182	168	11	2	1	-	-	-	-	Sa Nok Kaco
โพชัย	338	334	4	-	-	-	-	-	-	Pho Chai
จามเทียร	182	179	3	-	-	-	-	-	-	Kham Pia
เชียงใหม่	156	155	1	-	-	-	-	-	-	Chiang Mai

ตาราง 6 จำนวนสถานประกอบการ จำนวนตามจำนวนลูกจ้าง อำเภอและตำบล(ต่อ)

TABLE 6 NUMBER OF ESTABLISHMENTS BY NUMBER OF EMPLOYEES, AMPHOE AND TAMBON(Contd.)

อำเภอ/ตำบล	จำนวน สถานประกอบการ	จำนวนลูกจ้าง (คน) Number of employees (person)									Amphoe/Tambon	
		< 5	5 - 9	10 - 19	20 - 49	50 - 99	100 - 199	200 - 499	≥ 500			
	Number of establishments											
หนองพอก	312	307	5	-	-	-	-	-	-	-	-	Nong Phok
หนองพอก	188	186	2	-	-	-	-	-	-	-	-	Nong Phok
รอบเมือง	124	121	3	-	-	-	-	-	-	-	-	Rep Mueang
เสถียรบุรี	508	489	12	6	1	-	-	-	-	-	-	Selaphum
กลาง	281	272	5	4	-	-	-	-	-	-	-	Klang
นามือ	4	4	-	-	-	-	-	-	-	-	-	Na Mueang
ขวัญเมือง	223	213	7	2	1	-	-	-	-	-	-	Khwan Mueang
สุวรรณภูมิ	619	594	22	1	2	-	-	-	-	-	-	Suwanphum
สระบุรี	619	594	22	1	2	-	-	-	-	-	-	Sa Khu
เมืองสรวง	323	314	8	1	-	-	-	-	-	-	-	Mueang Suang
หนองฮี	189	182	7	-	-	-	-	-	-	-	-	Nong Phue
เมืองสรวง	134	132	1	1	-	-	-	-	-	-	-	Mueang Suang
โพนทราย	215	212	1	2	-	-	-	-	-	-	-	Phon Sai
โพนทราย	215	212	1	2	-	-	-	-	-	-	-	Phon Sai
อาคสามาร	216	215	1	-	-	-	-	-	-	-	-	At Samat
อาคสามาร	216	215	1	-	-	-	-	-	-	-	-	At Samat

ที่มา : รายงานสำมะโนธุรกิจพาณิชยกรรมและบริการ พ.ศ.2545 (ข้อมูลพื้นฐาน : ในเขตเทศบาล) จังหวัดร้อยเอ็ด สำนักงานสถิติแห่งชาติ สำนักนายกรัฐมนตรี

Source : Report of the 2002 Business trade and Services Census (Basic Information : Municipal area) Chantwari Roi Et, National Statistical Office, Office of the Prime Minister



ตาราง 7 จำนวนสถานประกอบการ อื่นนอกเหนือจากรับ อำเภอดงตาล(ต่อ)

TABLE 7 NUMBER OF ESTABLISHMENTS BY CLASS OF RECEIPTS, AMPHIOE AND TAMBON(Contd.)

อำเภอ/ตำบล	จำนวน สถานประกอบการ	จำนวนรายรับ (บาท) Class of receipts (Baht)											Amphoe/Tambon	
		จำนวน รายรับ												
		≤ 100,000	100,001 - 500,000	500,001 - 1,000,000	1,000,001 - 5,000,000	5,000,001 - 10,000,000	10,000,001 - 20,000,000	20,000,001 - 50,000,000	50,000,001 - 100,000,000	> 100,000,000	ไม่ทราบ ไม่ทอ	Unknown		
เสถภูมิ	508	206	141	120	30	11	-	-	-	-	-	-	-	Selaphum
กลาง	281	113	89	56	18	5	-	-	-	-	-	-	-	Klang
นาเมือง	4	3	1	-	-	-	-	-	-	-	-	-	-	Na Mueang
ขวัญเมือง	223	90	51	64	12	6	-	-	-	-	-	-	-	Khwan Mueang
สุวรรณภูมิ	619	239	193	148	35	3	1	-	-	-	-	-	-	Suwanaphum
สระสูง	619	239	193	148	35	3	1	-	-	-	-	-	-	Sa Khu
เมืองสงวน	323	222	90	11	-	-	-	-	-	-	-	-	-	Mueang Suang
หนองสี	189	110	69	10	-	-	-	-	-	-	-	-	-	Nong Phue
เมืองสงวน	134	112	21	1	-	-	-	-	-	-	-	-	-	Mueang Suang
โพนทราย	215	120	84	10	-	-	-	-	-	-	-	-	1	Phon Sai
โพนทราย	215	120	84	10	-	-	-	-	-	-	-	-	1	Phon Sai
อาจสามรถ	216	89	110	14	3	-	-	-	-	-	-	-	-	At Samat
อาจสามรถ	216	89	110	14	3	-	-	-	-	-	-	-	-	At Samat

ที่มา : รายงานภาวะเศรษฐกิจทางกรบริการ ท.ศ.2545 (ข้อมูลพื้นฐาน : ในเขตเทศบาล) จังหวัด ร้อยเอ็ด สำนักงานสถิติแห่งชาติ สำนักนายกรัฐมนตรี

Source : Report of the 2002 Business trade and Services Census (Basic Information : Municipal area) Chanwat Roi Et, National Statistical Office, Office of the Prime Minister

ตาราง 8 จำนวนสถานประกอบการ จำนวนตามการมีและการใช้เทคโนโลยีสารสนเทศและการสื่อสาร อำเภอและตำบล

TABLE 8 NUMBER OF ESTABLISHMENTS BY USE OF INFORMATION AND COMMUNICATION TECHNOLOGY, AMPHOE AND TAMBON

อำเภอ/ตำบล	จำนวน สถานประกอบการ Number of establishments	ไม่มี		มีการใช้เครื่องคอมพิวเตอร์				การมีเว็บไซต์		Amphoe/Tambon
		เครื่องคอม- พิวเตอร์ No computer	รวม Total	อินเทอร์เน็ต		Use of web site		มี Yes	ไม่มี No	
				เพื่อค้าเป็นธุรกิจ For business	เพื่อวัตถุประสงค์อื่น For other purposes	ไม่ใช้ No	มี Yes			
<b>รวม</b>	<b>7,281</b>	<b>6,967</b>	<b>314</b>	<b>18</b>	<b>235</b>	<b>3</b>	<b>311</b>	<b>Total</b>		
เมืองร้อยเอ็ด	2,347	2,108	239	11	194	3	236	Mueang Roi Et		
ในเมือง	2,347	2,108	239	11	194	3	236	Nai Mueang		
เกษตรวิสัย	801	791	10	-	6	-	10	Kaset Wisai		
เกษตรวิสัย	547	537	10	-	6	-	10	Kaset wisai		
ตุ๊กตาสิงห์	254	254	-	-	-	-	-	Ku Ka Sing		
ปทุมรัตต์	298	297	1	-	1	-	1	Pathum Rat		
บัวแดง	217	216	1	-	1	-	1	Bua Daeng		
โนนสง่า	81	81	-	-	-	-	-	Non Sa-Nga		
จตุรพักตรพิมาน	240	237	3	-	3	-	3	Chaturaphak Phiman		
หัวช้าง	240	237	3	-	3	-	3	Hua Chang		
ธวัชบุรี	321	317	4	-	2	-	4	Thawatburi		
นิเวศน์	104	103	1	-	1	-	1	Niwet		
ธงธานี	175	172	3	-	1	-	3	Thong Thani		
บึงนาราง	42	42	-	-	-	-	-	Bueng Nakhon		
พนมไพร	208	201	7	2	3	-	7	Phanom Phrai		
พนมไพร	208	201	7	2	3	-	7	Phanom Phrai		
โพธิ์ทอง	535	532	3	-	-	-	3	Phon Thong		
แวง	353	351	2	-	-	-	2	Waeng		
สระนงแก้ว	182	181	1	-	-	-	1	Sa Nok Kao		

ตาราง 8 จำนวนสถานประกอบการ จำนวนตามการมีและการใช้เทคโนโลยีสารสนเทศและการสื่อสาร อำเภอและตำบล(ต่อ)

TABLE 8 NUMBER OF ESTABLISHMENTS BY USE OF INFORMATION AND COMMUNICATION TECHNOLOGY, AMPHOE AND TAMBON(Contd.)

อำเภอ/ตำบล	จำนวน สถานประกอบการ Number of establishments	จำนวน ไม่ มี		มีการใช้คอมพิวเตอร์ Use of computer				การมีเว็บไซต์ Use of web site		Amphoe/Tambon
		ไม่ มี คอมพิวเตอร์ No computer	รวม Total	ใช้อินเทอร์เน็ต Internet access		ไม่มีเว็บไซต์		มี		
				เพื่อ ดำเนิน ธุรกิจ For business	เพื่อ วัตถุประสงค์ อื่น For other purposes	ไม่มี	มี	ไม่มี	มี	
โพธิ์ชัย	338	335	3	1	2	-	-	3	Pho Chai	
ขามเฒ่า	182	179	3	1	2	-	-	3	Kham Pta	
เชียงใหม่	156	156	-	-	-	-	-	-	Chiang Mai	
หนองพอก	312	306	6	1	4	1	-	6	Nong Phok	
หนองพอก	188	184	4	1	3	-	-	4	Nong Phok	
รอบมือง	124	122	2	-	1	1	-	2	Rop Mueang	
เสลภูมิ	508	496	12	1	2	9	-	12	Selaphum	
กลาง	281	273	8	1	1	6	-	8	Klang	
นาเมือง	4	4	-	-	-	-	-	-	Na Mueang	
ขวัญเมือง	223	219	4	-	1	3	-	4	Khwan Mueang	
สุวรรณภูมิ	619	597	22	2	8	12	-	22	Su.vannaphum	
สระคู	619	597	22	2	8	12	-	22	Sa Khu	
เมืองสงวน	323	321	2	-	-	2	-	2	Meang Suang	
หนองฮี	189	187	2	-	-	2	-	2	Nong Phue	
เมืองสงวน	134	134	-	-	-	-	-	-	Mueang Suang	
โพนทราย	215	214	1	-	-	1	-	1	Phon Sai	
โพนทราย	215	214	1	-	-	1	-	1	Phon Sai	
อาจสามาร	216	215	1	-	-	1	-	1	At Samat	
อาจสามาร	216	215	1	-	-	1	-	1	At Samat	

ที่มา: รายงานสำมะโนธุรกิจทางการค้าและธุรกิจทางการบริการ พ.ศ.2545 (ข้อมูลพื้นฐาน : ในเขตเทศบาล) จังหวัดร้อยเอ็ด สำนักงานสถิติแห่งชาติ สำนักนายกรัฐมนตรี

Source : Report of the 2002 Business trade and Services Census (Basic Information : Municipal area) Chanvat Roi Et, National Statistical Office, Office of the Prime Minister

ตาราง 9 จำนวนสถานประกอบการ จำนวนตามรูปแบบการจัดตั้งตามกฎหมาย และกิจกรรมทางเศรษฐกิจ  
TABLE 9 NUMBER OF ESTABLISHMENTS BY FORM OF LEGAL ORGANIZATION AND ECONOMIC ACTIVITY

กิจกรรมทางเศรษฐกิจ	จำนวน สถานประกอบการ Number of establishments	รูปแบบการจัดตั้งตามกฎหมาย Form of legal organization				Total	Economic Activity	
		ส่วนบุคคล Individual proprietor	ห้างหุ้นส่วนจำกัด ห้างหุ้นส่วนสามัญ นิติบุคคล Juristic partnership	บริษัทจำกัด, บริษัทจำกัด (มหาชน) Company limited, public company limited	สหกรณ์ Cooperatives			อื่นๆ Others
		6,921	179	106	3			71
รวม	7,281							
การขายการบำรุงรักษา และการซ่อมแซมยานยนต์ และรถ รวมทั้งการขายปิกนิกบัส (เชื้อเพลิงรถยนต์ การขนส่ง และการค้าปลีกยานยนต์ ยกเว้นยานยนต์ และรถจักรยานยนต์	836	750	58	27	1	-	Sale, maintenance and repair of motor vehicles and motorcycles, retail sale of automotive fuel	
การขายปลีก ยกเว้นยานยนต์ และรถจักรยานยนต์ รวมทั้ง ของใช้ส่วนบุคคล และของใช้ในครัวเรือน	243	212	22	9	-	-	Wholesale trade and commission trade, except of motor vehicles and motorcycles	
โรงแรมและภัตตาคาร	2,569	2,454	61	37	2	15	Retail trade, except of motor vehicles and motorcycles ; repair of personal and household goods	
กิจกรรมด้านอสังหาริมทรัพย์	732	724	2	5	-	1	Hotels and restaurants	
กิจกรรมด้านคอมพิวเตอร์ และกิจกรรมที่เกี่ยวข้อง	197	193	1	3	-	-	Real estate activities	
การใช้เครื่องจักรและเครื่องอุปกรณ์ โดยไม่มีผู้ควบคุม การวิจัยและการพัฒนา และกิจการรวมด้านธุรกิจอื่น ๆ	21	19	2	-	-	-	Computer and related activities	
กิจการรับเหมาก่อสร้างและการบริการอื่น ๆ	370	354	3	13	-	-	Renting of machinery and equipment without operator, research and development and other business activities	
การศัลยกรรม	665	646	-	3	-	16	Recreational and other service activities	
การค้าก่อสร้าง	1,276	1,246	3	3	-	23	Manufacturing	
การขนส่งทางบกและตัวแทนธุรกิจการท่องเที่ยว	147	104	26	1	-	16	Construction	
	225	219	1	5	-	-	Other land transport and activities of travel agencies	

ที่มา : รายงานสำมะโนธุรกิจทางการค้าและบริการ พ.ศ. 2545 (ข้อมูลพื้นฐาน : ในเขตเทศบาล) จังหวัด ร้อยเอ็ด สำนักงานสถิติแห่งชาติ สำนักงานรัฐมนตรี  
Source : Report of the 2002 Business Trade and Services Census (Basic Information : Municipal area) Chant Wat Roi Et, National Statistical Office, Office of the Prime Minister

ตาราง 10 จำนวนสถานประกอบการ จำนวนตามรูปแบบการจัดตั้งทางเศรษฐกิจ และกิจกรรมทางเศรษฐกิจ

TABLE 10 NUMBER OF ESTABLISHMENTS BY FORM OF ECONOMIC ORGANIZATION AND ECONOMIC ACTIVITY

กิจกรรมทางเศรษฐกิจ	รูปแบบการจัดตั้งทางเศรษฐกิจ Form of economic organization					Economic Activity
	จำนวน สถานประกอบการ Number of establishments	สำนักงานเดี่ยว Single unit	สำนักงานใหญ่ Head office	สำนักงานสาขา Branch	แฟรนไชส์ Franchise	
<b>รวม</b>	<b>7,281</b>	<b>7,175</b>	<b>14</b>	<b>83</b>	<b>9</b>	<b>Total</b>
การขาย การบำรุงรักษา และการซ่อมแซมยานยนต์ และรถจักรยานยนต์ รวมทั้งการขายปลีกน้ำมันเชื้อเพลิงรถยนต์	836	795	8	33	-	Sale, maintenance and repair of motor vehicles and motorcycles, retail sale of automotive fuel and motorcycles, retail sale of automotive fuel
การขายส่ง และการค้าเพื่อค้าหน้า ชกเรือนานยนต์ และรถจักรยานยนต์	243	238	-	5	-	Wholesale trade and commission trade, except of motor vehicles and motorcycles
การขายปลีก ยกเว้นยานยนต์ และรถจักรยานยนต์ รวมทั้งการซ่อมแซม ของใช้ส่วนบุคคล และของใช้ในบ้านครัวเรือน	2,569	2,534	4	26	5	Retail trade, except of motor vehicles and motorcycles ; repair of personal and household goods
โรงแรมและภัตตาคาร	732	729	1	-	2	Hotels and restaurants
กิจกรรมด้านอสังหาริมทรัพย์	197	195	1	1	-	Real estate activities
กิจกรรมด้านคอมพิวเตอร์ และกิจกรรมที่เกี่ยวข้อง การใช้เครื่องจักรและเครื่องอุปกรณ์ โดยไม่มีผู้ควบคุม การวิจัยและการพัฒนา และกิจการระดับนานาชาติอื่น ๆ	21	21	-	-	-	Computer and related activities
กิจกรรมด้านคอมพิวเตอร์ และกิจกรรมที่เกี่ยวข้อง การใช้เครื่องจักรและเครื่องอุปกรณ์ โดยไม่มีผู้ควบคุม การวิจัยและการพัฒนา และกิจการระดับนานาชาติอื่น ๆ	370	357	-	13	-	Renting of machinery and equipment without operator, research and development and other business activities
กิจกรรมนันทนาการและการบริการอื่น ๆ	665	661	-	2	2	Recreational and other service activities
การผลิต	1,276	1,274	-	2	-	Manufacturing
การค้าส่ง	147	147	-	-	-	Construction
การขนส่งทางบกและตัวแทนธุรกิจการท่องเที่ยว	225	224	-	1	-	Other land transport and activities of travel agencies

ที่มา : รายงานตัวเลข โบนัสทางธุรกิจและการบริการพื้นที่จังหวัด ร้อยเอ็ด สำนักงานสถิติแห่งชาติ สำนักงานกฤษฎีกา

Source : Report of the 2002 Business trade and Services Census (Basic Information : Municipal area) Chanwat Roi Et, National Statistical Office, Office of the Prime Minister



ตาราง 11 จำนวนสถานประกอบการ อันแยกตามสัดส่วนของการลงทุนหรือถือหุ้นของต่างประเทศ และกิจกรรมทางเศรษฐกิจ  
 TABLE 11 NUMBER OF ESTABLISHMENTS BY PROPORTION OF FOREIGN INVESTMENT OR SHARE HOLDING AND ECONOMIC ACTIVITY

กิจกรรมทางเศรษฐกิจ	จำนวน สถานประกอบการ Number of establishments	ไม่มีต่างประเทศ		สัดส่วนของการร่วมลงทุนหรือถือหุ้น		Economic Activity
		No foreign's investment or share holding	Proportion of foreign investment or share holding	≤ 10%	> 10%	
รวม	106	105	1	-	1	Total
การขาย การบริการ และ การซ่อมแซมยานยนต์ และรถจักรยานยนต์ รวมทั้งการขายปลีกน้ำมันเครื่องและอะไหล่	27	27	-	-	-	Sale, maintenance and repair of motor vehicles and motorcycles, retail sale of automotive fuel
การขายส่ง และการค้าปลีกค้าขายหน้า ยกเว้นยานยนต์ และรถจักรยานยนต์	9	9	-	-	-	Wholesale trade and commission trade, except of motor vehicles and motorcycles
การขายปลีก ยกเว้นยานยนต์ และรถจักรยานยนต์ รวมทั้งการซ่อมแซม ของใช้ส่วนบุคคล และของใช้ในชีวิตประจำวัน	37	37	-	-	-	Retail trade, except of motor vehicles and motorcycles ; repair of personal and household goods
โรงแรมและภัตตาคาร	5	4	1	-	1	Hotels and restaurants
กิจกรรมด้านอสังหาริมทรัพย์	3	3	-	-	-	Real estate activities
กิจกรรมด้านคอมพิวเตอร์ และกิจกรรมที่เกี่ยวข้อง การให้เช่าเครื่องจักรและเครื่องอุปโภค	-	-	-	-	-	Computer and related activities Renting of machinery and equipment without operator, research and development and other business activities
โดยไม่มีผู้ควบคุม การวิจัยและการพัฒนา และกิจการรณยานอวกาศอื่น ๆ	13	12	-	-	-	Recreational and other service activities
กิจกรรมบันเทิง การบริการอื่น ๆ	3	3	-	-	-	Manufacturing
การผลิต	3	3	-	-	-	Construction
การก่อสร้าง	1	1	-	-	-	Other land transport and activities of travel agencies
การลงทุนตั้งทางและตัวแทนธุรกิจการท่องเที่ยว	5	5	-	-	-	

หมายเหตุ : เฉพาะสถานประกอบการที่มีรูปแบบการจัดตั้งตามกฎหมายเป็นบริษัทจำกัด และบริษัทจำกัด (มหาชน)

Note : Only establishments which were company limited and public company limited

ที่มา : รายงานสำมะโนธุรกิจในกรุงเทพมหานครและจังหวัดภูเก็ต ประจำปีงบประมาณ พ.ศ. 2545 (ข้อมูลพื้นฐาน : กรุงเทพมหานคร) จังหวัด ภูเก็ต สำนักงานสถิติแห่งชาติ สำนักงานรัฐมนตรี

Source : Report of the 2002 Business Census (Basic Information : Municipal area) Chantwat Roi Et, National Statistical Office, Office of the Prime Minister

ตาราง 12 จำนวนสถานประกอบการ จำนวนคนทำงาน และกิจกรรมทางเศรษฐกิจ

TABLE 12 NUMBER OF ESTABLISHMENTS BY NUMBER OF PERSONS ENGAGED AND ECONOMIC ACTIVITY

กิจกรรมทางเศรษฐกิจ	จำนวน สถานประกอบการ Number of establishments	จำนวนคนทำงาน (คน) Number of persons engaged (person)							Economic Activity
		1 - 4	5 - 9	10 - 19	20 - 49	50 - 99	100 - 199	200 - 499	
รวม	7,281	6,573	511	149	37	5	4	2	Total
การขาย การบริการ และรถซ่อมแซมยานยนต์ และรถจักรยานยนต์ รวมทั้งการขายปลีกน้ำมันเชื้อเพลิงรถยนต์ การขายส่ง และการค้าที่ค้าขายหน้า ครัวเรือนยนต์ และรถจักรยานยนต์	836	719	82	27	6	1	1	-	Sale, maintenance and repair of motor vehicles and motorcycles, retail sale of automotive fuel Wholesale trade and commission trade, except of motor vehicles and motorcycles
การขายปลีก ยกเว้นยานยนต์ และรถจักรยานยนต์ รวมทั้งการซ่อมแซม ของใช้ส่วนบุคคล และของใช้ครัวเรือน	243	166	58	15	2	1	1	-	Retail trade, except of motor vehicles and motorcycles ; repair of personal and household goods
โรงแรมและภัตตาคาร	2,569	2,405	130	28	5	1	-	-	Hotels and restaurants
กิจกรรมด้านอสังหาริมทรัพย์	732	654	60	12	3	1	1	-	Real estate activities
กิจกรรมด้านคอมพิวเตอร์ และกิจการที่เกี่ยวข้อง	197	191	2	3	-	-	1	-	Computer and related activities
การให้เช่าเครื่องจักรและเครื่องอุปโภค โดยไม่ใช้ตัวควบคุม การวิจัยและการพัฒนา และกิจกรรมด้านธุรกิจอื่น ๆ	21	21	-	-	-	-	-	-	Renting of machinery and equipment without operator, research and development and other business activities
กิจกรรมบันเทิงและการบริการอื่น ๆ	370	338	28	4	-	-	-	-	Recreational and other service activities
การผลิต	665	627	22	13	3	-	-	-	Manufacturing
การก่อสร้าง	1,276	1,178	59	26	11	1	1	-	Construction
การขนส่งทางบกและคัมภีร์กิจการท่องเที่ยว	147	56	68	17	6	-	-	-	Other land transport and activities of travel agencies
	225	218	2	4	1	-	-	-	

ที่มา : รายงานสำมะโนธุรกิจทางการค้าและธุรกิจทางการบริการ พ.ศ.2545 (ข้อมูลพื้นฐาน : ในเขตเทศบาล) จังหวัด ร้อยเอ็ด สำนักงานสถิติแห่งชาติ สำนักงานเศรษฐกิจมหภาคร

Source : Report of the 2002 Business trade and Services Census (Basic Information : Municipal area) Chanwat Roi Et, National Statistical Office, Office of the Prime Minister

ตาราง 13 จำนวนสถานประกอบการ จำนวนตามจำนวนลูกจ้าง และกิจกรรมทางเศรษฐกิจ  
TABLE 13 NUMBER OF ESTABLISHMENTS BY NUMBER OF EMPLOYEES AND ECONOMIC ACTIVITY

กิจกรรมทางเศรษฐกิจ	จำนวนสถานประกอบการ										Economic Activity
	จำนวนลูกจ้าง (คน) Number of employees (person)										
	< 5	5 - 9	10 - 19	20 - 49	50 - 99	100 - 199	200 - 499	≥ 500	Total		
รวม	6,907	252	86	26	4	4	2	-	7,281		
การขาย การบริการ และกิจการซ่อมแซมยานยนต์ และรถจักรยานยนต์ รวมทั้งการขายปลีกน้ำมันเชื้อเพลิงรถยนต์ การขายส่ง และการค้าเพื่อค่านายหน้า ยกเว้นยานยนต์ และรถจักรยานยนต์	836	46	20	4	1	1	-	-	836		Sale, maintenance and repair of motor vehicles and motorcycles, retail sale of automotive fuel and motorcycles, retail sale of automotive fuel
การขายปลีก ยกเว้นยานยนต์ และรถจักรยานยนต์ รวมทั้งการซ่อมแซมของใช้ส่วนบุคคล และของใช้ในชีวิตประจำวัน โรงแรมและภัตตาคาร	2,485	60	18	5	1	-	-	-	2,569		Wholesale trade and commission trade, except of motor vehicles and motorcycles
กิจการค้าปลีกยกเว้นรถยนต์ และรถจักรยานยนต์ รวมทั้งการซ่อมแซมของใช้ส่วนบุคคล และของใช้ในชีวิตประจำวัน	690	26	11	2	1	1	1	-	732		Retail trade, except of motor vehicles and motorcycles
กิจกรรมด้านอสังหาริมทรัพย์	191	3	2	-	-	-	1	-	197		Real estate activities
กิจการด้านคอมพิวเตอร์ และกิจการที่เกี่ยวข้อง การให้เช่าเครื่องจักรและเครื่องมืออุปกรณ์ โดยไม่มีผู้ควบคุม การวิจัยและการพัฒนา และกิจกรรมด้านธุรกิจอื่น ๆ	21	-	-	-	-	-	-	-	21		Computer and related activities
กิจการขนส่งทางบกและตัวแทนธุรกิจการท่องเที่ยว	225	2	2	1	-	-	-	-	225		Renting of machinery and equipment without operator, research and development and other business activities
การผลิต	1,227	28	12	8	-	1	-	-	1,276		Manufacturing
การค้าก่อสร้าง	103	31	9	4	-	-	-	-	147		Construction
กิจกรรมอื่น ๆ	648	15	2	-	-	-	-	-	665		Other land transport and activities of travel agencies

ที่มา : รายงานสำมะโนธุรกิจทางการค้าและธุรกิจทางการบริการ พ.ศ.2545 (ข้อมูลพื้นฐาน : ในเขตเทศบาล) จังหวัด ร้อยเอ็ด สำนักงานสถิติแห่งชาติ สำนักนายกรัฐมนตรี

Source : Report of the 2002 Business trade and Services Census (Basic Information : Municipal area) Chantawat Roi Et, National Statistical Office, Office of the Prime Minister

ตาราง 14 จำนวนสถานประกอบการ จำนวนคนขึ้นของรับ และกิจกรรมทางเศรษฐกิจ  
TABLE 14 NUMBER OF ESTABLISHMENTS BY CLASS OF RECEIPTS AND ECONOMIC ACTIVITY

กิจกรรมทางเศรษฐกิจ	จำนวน สถานประกอบการ	รับของรับ (บาท) Class of receipts (Baht)						รวม	Economic Activity				
		≤ 100,000		10,000,000 - 20,000,000		100,000,000 - 50,000,000,000							
		Number of establishments	100,001 - 500,000	500,001 - 1,000,000	1,000,001 - 5,000,000	5,000,001 - 10,000,000	10,000,001 - 50,000,000			50,000,001 - 100,000,000	Unknown		
การพา การบำรุงรักษา และการซ่อมแซมยานยนต์ และรถจักรยานยนต์ รวมทั้งรถจักรยานยนต์	7,281	2,859	2,341	1,381	475	172	29	5	6	-	13	Total	
รถจักรยานยนต์รวมทั้งการขายปลีกน้ำมันเชื้อเพลิงรถยนต์	836	184	333	189	78	34	11	2	3	-	2	Sale, maintenance and repair of motor vehicles and motorcycles, retail sale of automotive fuel	
การขายส่ง และการค้าปลีกด้านรถยนต์ ยกเว้นยานยนต์และรถจักรยานยนต์	243	27	55	78	53	25	2	1	-	-	2	Wholesale trade and commission trade, except of motor vehicles and motorcycles	
การขายปลีก ยกเว้นยานยนต์ และรถจักรยานยนต์ รวมทั้งการซ่อมแซมของใช้ส่วนบุคคล และของใช้ในครัวเรือน	2,569	744	859	657	221	72	10	1	1	-	4	Retail trade, except of motor vehicles and motorcycles ; repair of personal and household goods	
โรงแรมและภัตตาคาร	732	307	233	140	35	13	2	1	-	-	1	Hotels and restaurants	
กิจกรรมด้านอสังหาริมทรัพย์	197	103	69	13	9	1	-	-	2	-	-	Real estate activities	
กิจกรรมด้านคอมพิวเตอร์ และกิจกรรมที่เกี่ยวข้องกับการให้เช่าเครื่องจักรและเครื่องอุปโภค	21	3	12	5	1	-	-	-	-	-	-	Computer and related activities	
โดยไม่มีผู้ควบคุม การวิจัยและการพัฒนา และกิจกรรมด้านธุรกิจอื่น ๆ	370	102	144	92	24	7	1	-	-	-	-	Renting of machinery and equipment without operator, research and development and other business activities	
กิจกรรมสนับสนุนทางการบริการอื่น ๆ	665	349	216	84	14	-	-	-	-	-	2	Recreational and other service activities	
การผลิต	1,276	829	317	97	21	8	3	-	-	-	1	Manufacturing	
การก่อสร้าง	147	37	70	21	11	8	-	-	-	-	-	Construction	
การขนส่งทางบกและตัวแทนธุรกิจการท่องเที่ยว	225	174	33	5	8	4	-	-	-	-	1	Other land transport and activities of travel agencies	

รายงานสำมะโนธุรกิจทางการค้าและธุรกิจทางการบริการ พ.ศ.2545 (ข้อมูลพื้นฐาน : ในเขตเทศบาล) จังหวัดร้อยเอ็ด สำนักงานสถิติแห่งชาติ สำนักนายกรัฐมนตรี

Source : Report of the 2002 Business trade and Services Census (Basic Information : Municipal area) Chanwat Roi Et, National Statistical Office, Office of the Prime Minister

ตาราง 15 จำนวนสถานประกอบการ จำนวนตามรูปแบบการจัดตั้งตามกฎหมาย และชั้นของรายรับ  
TABLE 15 NUMBER OF ESTABLISHMENTS BY FORM OF LEGAL ORGANIZATION AND CLASS OF RECEIPTS

ชั้นของรายรับ	จำนวน สถานประกอบการ Number of establishments	ส่วนบุคคล Individual proprietor	รูปแบบการจัดตั้งตามกฎหมาย Form of legal organization						รวม Total	Class of receipts
			ห้างหุ้นส่วนจำกัด, นิติบุคคล Juristic partnership	ห้างหุ้นส่วนสามัญ นิติบุคคล Company limited, Public company limited	บริษัทจำกัด, บริษัทจำกัด (มหาชน) Company limited, Public company limited	ส่วนราชการ, รัฐวิสาหกิจ Government, State-enterprise	สหกรณ์ Cooperatives	อื่น ๆ Others		
น้อยกว่าหรือเท่ากับ 100,000 บาท	7,281	6,921	179	106	1	3	71	100,000 Baht or less		
100,001 - 500,000 บาท	2,859	2,819	-	1	-	-	39	100,001 - 500,000 Baht		
500,001 - 1,000,000 บาท	2,341	2,291	18	7	-	2	23	500,001 - 1,000,000 Baht		
1,000,001 - 5,000,000 บาท	1,381	1,325	32	16	-	1	7	1,000,001 - 5,000,000 Baht		
5,000,001 - 10,000,000 บาท	475	385	58	30	1	-	1	5,000,001 - 10,000,000 Baht		
10,000,001 - 20,000,000 บาท	172	84	54	33	-	-	1	10,000,001 - 20,000,000 Baht		
20,000,001 - 50,000,000 บาท	29	4	15	10	-	-	-	20,000,001 - 50,000,000 Baht		
50,000,001 - 100,000,000 บาท	5	-	2	3	-	-	-	50,000,001 - 100,000,000 Baht		
มากกว่า 100,000,000 บาท	6	-	-	6	-	-	-	More than 100,000,000 Baht		
ไม่ทราบ ไม่ตอบ	13	13	-	-	-	-	-	Unknown		

ที่มา : รายงานสำมะโนธุรกิจทางการค้าและธุรกิจทางการบริการ พ.ศ.2545 (ข้อมูลพื้นฐาน : ในเขตเทศบาล) จังหวัด ภูเก็ต ภูเก็ต สำนักงานสถิติแห่งชาติ สำนักงานนายกรัฐมนตรี

Source : Report of the 2002 Business trade and Services Census (Basic Information : Municipal area) Chanwat Roi Et, National Statistical Office, Office of the Prime Minister

ตาราง 16 จำนวนสถานประกอบการ จำนวนตามรูปแบบการจัดตั้งทางเศรษฐกิจ และชั้นของรายรับ

TABLE 16 NUMBER OF ESTABLISHMENTS BY FORM OF ECONOMIC ORGANIZATION AND CLASS OF RECEIPTS

ชั้นของรายรับ	จำนวน สถานประกอบการ Number of establishments	รูปแบบการจัดตั้งทางเศรษฐกิจ Form of economic organization				แฟรนไชส์ Franchise	Total	Class of receipts
		สำนักงานเดี่ยว Single unit	สำนักงานใหญ่ Head office	สำนักงานสาขา Branch	แฟรนไชส์ Franchise			
รวม	7,281	7,175	14	83	9			
น้อยกว่าหรือเท่ากับ 100,000 บาท	2,859	2,858	-	1	-	100,000 Baht or less		
100,001 - 500,000 บาท	2,341	2,333	-	6	2	100,001 - 500,000 Baht		
500,001 - 1,000,000 บาท	1,381	1,362	-	15	4	500,001 - 1,000,000 Baht		
1,000,001 - 5,000,000 บาท	475	444	-	29	2	1,000,001 - 5,000,000 Baht		
5,000,001 - 10,000,000 บาท	172	145	5	22	-	5,000,001 - 10,000,000 Baht		
10,000,001 - 20,000,000 บาท	29	15	5	8	1	10,000,001 - 20,000,000 Baht		
20,000,001 - 50,000,000 บาท	5	3	1	1	-	20,000,001 - 50,000,000 Baht		
50,000,001 - 100,000,000 บาท	6	2	3	1	-	50,000,001 - 100,000,000 Baht		
มากกว่า 100,000,000 บาท	-	-	-	-	-	More than 100,000,000 Baht		
ไม่ทราบ ไม่ตอบ	13	13	-	-	-	UnKnown		

ที่มา : รายงานภาวะธุรกิจในธุรกิจทางการค้าและบริการ พ.ศ.2543 (ข้อมูลพื้นฐาน - ไม่นอกเขตเทศบาล) จังหวัดร้อยเอ็ด สำนักงานสถิติแห่งชาติ สำนักงานกฤษฎามนตรี

Source : Report of the 2002 Business trade and Services Census (Basic Information - Municipal area) Chaiwat Roi Et, National Statistical Office, Office of the Prime Minister

ตาราง 17 จำนวนสถานประกอบการ จำนวนตามสัดส่วนของทุนหรือถือหุ้นของต่างประเทศ และชั้นของรายรับ  
TABLE 17 NUMBER OF ESTABLISHMENTS BY PROPORTION OF FOREIGN INVESTMENT OR SHARE HOLDING AND CLASS OF RECEIPTS

ชั้นของรายรับ	จำนวน		ไม่มีต่างประเทศ		สัดส่วนของการร่วมลงทุนหรือถือหุ้น		Class of receipts
	สถานประกอบการ	จำนวน	ไม่รวมลงทุนหรือถือหุ้น	รวม	≤ 10%	> 10%	
	Number of establishments		No foreign's investment or share holding	Total			
รวม	106	105	-	1	-	-	100,000 Baht or less
น้อยกว่าหรือเท่ากับ 100,000 บาท	1	1	-	1	-	-	100,001 - 500,000 Baht
100,001 - 500,000 บาท	7	7	-	7	-	-	500,001 - 1,000,000 Baht
500,001 - 1,000,000 บาท	16	16	-	16	-	-	1,000,001 - 5,000,000 Baht
1,000,001 - 5,000,000 บาท	30	29	1	30	-	-	5,000,001 - 10,000,000 Baht
5,000,001 - 10,000,000 บาท	33	33	-	33	-	-	10,000,001 - 20,000,000 Baht
10,000,001 - 20,000,000 บาท	10	10	-	10	-	-	20,000,001 - 50,000,000 Baht
20,000,001 - 50,000,000 บาท	3	3	-	3	-	-	50,000,001 - 100,000,000 Baht
50,000,001 - 100,000,000 บาท	6	6	-	6	-	-	More than 100,000,000 Baht
มากกว่า 100,000,000 บาท	-	-	-	-	-	-	Unknown
ไม่ทราบ ไม่ตอบ	-	-	-	-	-	-	

หมายเหตุ : เฉพาะสถานประกอบการที่รูปแบบการจัดตั้งตามกฎหมายเป็นบริษัทจำกัด และบริษัทจำกัด (มหาชน)

Note : Only establishments which were company limited and public company limited

ที่มา : รายงานสำมะโนธุรกิจทางการบริการ พ.ศ.2545 (ข้อมูลพื้นฐาน : ในเขตเทศบาล) จังหวัดร้อยเอ็ด สำนักงานสถิติแห่งชาติ สำนักงานนายกรัฐมนตรี

Source : Report of the 2002 Business trade and Services Census (Basic Information : Municipal area) Chanwat Roi Et, National Statistical Office, Office of the Prime Minister

ตาราง 18 จำนวนสถานประกอบการ จำนวนตามจำนวนพนักงาน และชั้นของรายรับ  
TABLE 18 NUMBER OF ESTABLISHMENTS BY NUMBER OF PERSONS ENGAGED AND CLASS OF RECEIPTS

จำนวน สถานประกอบการ	จำนวนพนักงาน (คน) Number of persons engaged (person)										Class of receipts
	1-4	5-9	10-19	20-49	50-99	100-199	200-499	≥ 500	Total		
รวม	6,573	511	149	37	5	4	2	-	-	-	100,000 Baht or less
น้อยกว่าหรือเท่ากับ 100,000 บาท	2,808	34	11	6	-	-	-	-	-	-	100,001 - 500,000 Baht
100,001 - 500,000 บาท	2,234	95	10	2	-	-	-	-	-	-	500,001 - 1,000,000 Baht
500,001 - 1,000,000 บาท	1,208	140	30	3	-	-	-	-	-	-	1,000,001 - 5,000,000 Baht
1,000,001 - 5,000,000 บาท	268	165	33	8	-	1	-	-	-	-	5,000,001 - 10,000,000 Baht
5,000,001 - 10,000,000 บาท	43	62	56	10	1	-	-	-	-	-	10,000,001 - 20,000,000 Baht
10,000,001 - 20,000,000 บาท	1	12	6	6	2	2	-	-	-	-	20,000,001 - 50,000,000 Baht
20,000,001 - 50,000,000 บาท	-	1	1	1	1	-	1	-	-	-	50,000,001 - 100,000,000 Baht
50,000,001 - 100,000,000 บาท	-	-	2	1	1	1	1	-	-	-	More than 100,000,000 Baht
มากกว่า 100,000,000 บาท	-	-	-	-	-	-	-	-	-	-	Unknown
ไม่ทราบ ไม่ตอบ	13	2	-	-	-	-	-	-	-	-	

ที่มา รายงานค่าละไม่ธุรกิจทางการค้าและธุรกิจบริการ พ.ศ. 2545 (ข้อมูลพื้นฐาน ไม่เขตเทศบาล) จังหวัด ร้อยเอ็ด สำนักงานสถิติแห่งชาติ สำนักงานกฏหมายคดี

Source : Report of the 2002 Business trade and Services Census (Basic Information : Municipal area) Chamwat Roi Et, National Statistical Office, Office of the Prime Minister



ตาราง 19 จำนวนสถานประกอบการ จำนวนตามจำนวนลูกจ้าง และชั้นของงารรับ  
TABLE 19 NUMBER OF ESTABLISHMENTS BY NUMBER OF EMPLOYEES AND CLASS OF RECEIPTS

ชั้นของงารรับ	จำนวน สถานประกอบการ Number of establishments	จำนวนลูกจ้าง (คน) Number of employees (person)							Total	Class of receipts											
		< 5	5 - 9	10 - 19	20 - 49	50 - 99	100 - 199	200 - 499			≥ 500										
รวม	7,281	6,907	252	86	26	4	4	4	2	-	-	-	-	-	-	-	-	-	-	-	
น้อยกว่าหรือเท่ากับ 100,000 บาท	2,859	2,849	8	2	-	-	-	-	-	-	-	-	-	-	-	-	-	-	-	-	100,000 Baht or less
100,001 - 500,000 บาท	2,341	2,312	25	4	-	-	-	-	-	-	-	-	-	-	-	-	-	-	-	-	100,001 - 500,000 Baht
500,001 - 1,000,000 บาท	1,381	1,300	66	12	3	-	-	-	-	-	-	-	-	-	-	-	-	-	-	-	500,001 - 1,000,000 Baht
1,000,001 - 5,000,000 บาท	475	359	87	21	7	-	-	-	-	-	-	-	-	-	-	-	-	-	-	-	1,000,001 - 5,000,000 Baht
5,000,001 - 10,000,000 บาท	172	68	5	38	9	-	-	-	-	-	-	-	-	-	-	-	-	-	-	-	5,000,001 - 10,000,000 Baht
10,000,001 - 20,000,000 บาท	29	7	7	5	6	-	-	-	-	-	-	-	-	-	-	-	-	-	-	-	10,000,001 - 20,000,000 Baht
20,000,001 - 50,000,000 บาท	5	-	1	2	-	-	-	-	-	-	-	-	-	-	-	-	-	-	-	-	20,000,001 - 50,000,000 Baht
50,000,001 - 100,000,000 บาท	6	-	-	2	1	-	-	-	-	-	-	-	-	-	-	-	-	-	-	-	50,000,001 - 100,000,000 Baht
มากกว่า 100,000,000 บาท	-	-	-	-	-	-	-	-	-	-	-	-	-	-	-	-	-	-	-	-	More than 100,000,000 Baht
ไม่ทราบ ไม่ตอบ	13	12	1	-	-	-	-	-	-	-	-	-	-	-	-	-	-	-	-	-	Unknown

ที่มา : รายงานสำมะโนธุรกิจทางการค้าและธุรกิจทางการบริการ พ.ศ. 2545 (ข้อมูลพื้นฐาน : เขตเทศบาล) จังหวัดร้อยเอ็ด สำนักงานสถิติแห่งชาติ สำนักงานทรัพย์สินส่วนพระมหากษัตริย์  
Source : Report of the 2002 Business trade and Services Census (Basic Information : Municipal area) Chanwat Roi Et, National Statistical Office, Office of the Prime Minister

ตาราง 20 จำนวนสถานประกอบการ จำนวนตามการมีและการใช้เทคโนโลยีสารสนเทศและการสื่อสาร และดัชนีของรายรับ

TABLE 20 NUMBER OF ESTABLISHMENTS BY USE OF INFORMATION AND COMMUNICATION TECHNOLOGY AND CLASS OF RECEIPTS

ชั้นของรายรับ	จำนวน สถานประกอบการ Number of establishments	จำนวน สถานประกอบการ		มีการใช้เครื่องคอมพิวเตอร์		ใช้คอมพิวเตอร์		การใช้เว็บไซต์		Class of receipts
		ไม่มี No computer	รวม Total	เพื่อค่านิยมธุรกิจ For business	เพื่อวัตถุประสงค์อื่น For other purposes	การใช้เว็บไซต์		Total		
						มี Yes	ไม่มี No			
รวม	7,281	6,967	314	61	18	235	3	311	Total	
น้อยกว่าหรือเท่ากับ 100,000 บาท	2,859	2,847	12	2	-	10	-	12	100,000 Baht or less	
100,001 - 500,000 บาท	2,341	2,276	65	21	4	40	1	64	100,001 - 500,000 Baht	
500,001 - 1,000,000 บาท	1,381	1,311	70	15	7	48	1	69	500,001 - 1,000,000 Baht	
1,000,001 - 5,000,000 บาท	475	404	71	8	3	60	-	71	1,000,001 - 5,000,000 Baht	
5,000,001 - 10,000,000 บาท	172	110	62	7	3	52	-	62	5,000,001 - 10,000,000 Baht	
10,000,001 - 20,000,000 บาท	29	5	24	5	-	19	-	24	10,000,001 - 20,000,000 Baht	
20,000,001 - 50,000,000 บาท	5	1	4	2	-	2	1	3	20,000,001 - 50,000,000 Baht	
50,000,001 - 100,000,000 บาท	6	-	6	1	1	4	-	6	50,000,001 - 100,000,000 Baht	
มากกว่า 100,000,000 บาท	-	-	-	-	-	-	-	-	More than 100,000,000 Baht	
ไม่ทราบ ไม่ตอบ	13	13	-	-	-	-	-	-	Unknown	

ที่มา : รายงานสำมะโนธุรกิจทางการบริการ พ.ศ.2545 (ข้อมูลพื้นฐาน : ในเขตเทศบาล) จังหวัด ร้อยเอ็ด สำนักงานสถิติแห่งชาติ สำนักนายกรัฐมนตรี

Source : Report of the 2002 Business trade and Services Census (Basic Information : Municipal area) Chanwat Roi Et, National Statistical Office, Office of the Prime Minister

ตาราง 21 จำนวนสถานประกอบการ จำนวนตามการมีและการใช้เทคโนโลยีสารสนเทศและการสื่อสาร และกิจกรรมทางเศรษฐกิจ

TABLE 21 NUMBER OF ESTABLISHMENTS BY USE OF INFORMATION AND COMMUNICATION TECHNOLOGY AND ECONOMIC ACTIVITY

กิจกรรมทางเศรษฐกิจ	จำนวน สถานประกอบการ	ไม่มี		มีการใช้คอมพิวเตอร์		ใช้อินเทอร์เน็ต		การใช้เว็บไซต์		Economic Activity
		จำนวน	รวม	เพื่อดำเนินธุรกิจ	ไม่ใช้	For other purposes	มี	ไม่มี		
									For business	
<b>รวม</b>	<b>7,281</b>	<b>6,967</b>	<b>314</b>	<b>61</b>	<b>18</b>	<b>235</b>	<b>3</b>	<b>311</b>	<b>Total</b>	
การขาย การบำรุงรักษา และการซ่อมแซมยานยนต์ และรถจักรยานยนต์รวมทั้งการขายปลีกยกเว้นรถยนต์	836	787	49	7	2	40	1	48	Sale, maintenance and repair of motor vehicles and motorcycles, retail sale of automotive fuel	
การขายส่ง และการค้าปลีกค้าขายหน้า ยกเว้นยานยนต์และรถจักรยานยนต์	243	227	16	2	-	14	-	16	Wholesale trade and commission trade, except of motor vehicles and motorcycles	
การขายปลีก ยกเว้นยานยนต์ และรถจักรยานยนต์ รวมทั้งการซ่อมแซมของใช้ส่วนบุคคล และของใช้ในครัวเรือน	2,569	2,459	110	15	8	87	-	110	Retail trade, except of motor vehicles and motorcycles ; repair of personal and household goods	
โรงแรมและภัตตาคาร	732	718	14	-	1	13	1	13	Hotels and restaurants	
กิจกรรมด้านอสังหาริมทรัพย์	197	191	6	1	-	5	-	6	Real estate activities	
กิจกรรมด้านคอมพิวเตอร์ และกิจกรรมที่เกี่ยวข้อง	21	13	8	4	-	4	-	8	Computer and related activities	
การให้เช่าเครื่องจักรและเครื่องอุปกรณ์ โดยไม่มีผู้ควบคุม การวิจัยและการพัฒนา และกิจกรรมด้านธุรกิจอื่น ๆ	370	299	71	16	2	53	-	71	Renting of machinery and equipment without operator, research and development and other business activities	
กิจกรรมบันเทิงและนันทนาการ	665	644	21	10	3	8	1	20	Recreational and other service activities	
การผลิต	1,276	1,269	7	3	-	4	-	7	Manufacturing	
การก่อสร้าง	147	136	11	2	2	7	-	11	Construction	
การขนส่งทางบกและตัวขนส่งทางอากาศ	225	224	1	1	-	-	-	1	Other land transport and activities of travel agencies	

ที่มา : รายงานสำมะโนธุรกิจทางการค้าและบริการ พ.ศ.2545 (ข้อมูลพื้นฐาน : ในเขตเทศบาล) จังหวัด ร้อยเอ็ด สำนักงานสถิติแห่งชาติ สำนักงานเขาร้อยเอ็ด

Source : Report of the 2002 Business trade and Services Census (Basic Information : Municipal areas) Chanwat Roi Et, National Statistical Office, Office of the Prime Minister

ตาราง 22 จำนวนสถานประกอบการ จำนวนตามการมีและการใช้เทคโนโลยีสารสนเทศและการสื่อสาร และรูปแบบการจัดตั้งตามกฎหมาย

TABLE 22 NUMBER OF ESTABLISHMENTS BY USE OF INFORMATION AND COMMUNICATION TECHNOLOGY AND FORM OF LEGAL ORGANIZATION

รูปแบบการจัดตั้งตามกฎหมาย	จำนวน สถานประกอบการ	ไม่มี		มีการใช้เครื่องคอมพิวเตอร์				การใช้เว็บไซต์		Form of legal organization
		จำนวน No computer	คอมพิวเตอร์ คอมพิวเตอร์	อินเทอร์เน็ต		การใช้เว็บไซต์				
				อินเทอร์เน็ต		การใช้เว็บไซต์				
				รวม	รวม	มี	ไม่มี			
รวม	7,281	6,967	314	61	18	235	3	311	Total	
ส่วนบุคคล	6,921	6,745	176	37	12	127	1	175	Individual proprietor	
ห้างหุ้นส่วนจำกัด, ห้างหุ้นส่วนสามัญนิติบุคคล	179	108	71	12	5	54	-	71	Juristic partnership	
บริษัทจำกัด, บริษัทจำกัด(มหาชน)	106	39	67	12	1	54	2	65	Company limited, Public company limited	
องค์กร, รัฐวิสาหกิจ	1	1	-	-	-	-	-	-	Government, State-enterprise	
สหกรณ์	3	3	-	-	-	-	-	-	Cooperatives	
อื่นๆ	71	71	-	-	-	-	-	-	Others	

ที่มา : รายงานสำมะโนธุรกิจทางการค้าและธุรกิจทางการบริการ พ.ศ. 2545 (ข้อมูลพื้นฐาน : ในเขตเทศบาล) จังหวัด ร้อยเอ็ด สำนักงานสถิติแห่งชาติ สำนักนายกรัฐมนตรี

Source : Report of the 2002 Business trade and Services Census (Basic Information : Municipal area) Chanwat Roi Et, National Statistical Office, Office of the Prime Minister

ตาราง 23 จำนวนสถานประกอบการ จำนวนตามการมีและการใช้เทคโนโลยีสารสนเทศและการสื่อสาร และรูปแบบการจัดตั้งทางเศรษฐกิจ  
 TABLE 23 NUMBER OF ESTABLISHMENTS BY USE OF INFORMATION AND COMMUNICATION TECHNOLOGY AND FORM OF ECONOMIC ORGANIZATION

รูปแบบการจัดตั้งทางเศรษฐกิจ	จำนวน สถานประกอบการ Number of establishments	ไม่มีการใช้คอมพิวเตอร์		มีการใช้คอมพิวเตอร์		การใช้เว็บไซต์		Form of economic organization	
		ไม่มี		ใช้อินเทอร์เน็ต		การใช้เว็บไซต์			
		คอมพิวเตอร์ No computer	รวม Total	เพื่อดำเนินธุรกิจ For business	เพื่อวัตถุประสงค์อื่น For other purposes	มี Yes	ไม่มี No		
รวม	7,281	6,967	314	61	18	235	3	311	Total
สำนักงานเดี่ยว	7,175	6,926	249	48	17	184	3	246	Single unit
สำนักงานใหญ่	14	4	10	3	-	7	-	10	Head office
สำนักงานสาขา	83	32	51	8	1	42	-	51	Branch
แฟรนไชส์	9	5	4	2	-	2	-	4	Franchise

ที่มา : รายงานสำมะโนธุรกิจในกรุงเทพมหานครและธุรกิจทางการบริการ พ.ศ.2545 (ข้อมูลพื้นฐาน : ในเขตเทศบาล) จังหวัดร้อยเอ็ด สำนักงานสถิติแห่งชาติ สำนักงานรัฐมนตรี

Source : Report of the 2002 Business trade and Services Census (Basic Information : Municipal area) Chantwat Roi Et, National Statistical Office, Office of the Prime Minister

ตาราง 24 จำนวนสถานประกอบการ จำนวนคนการใช้เทคโนโลยีสารสนเทศและการสื่อสาร และสัดส่วนของการร่วมลงทุนหรือถือหุ้นของต่างประเทศ  
 TABLE 24 NUMBER OF ESTABLISHMENTS BY USE OF INFORMATION AND COMMUNICATION TECHNOLOGY AND PROPORTION OF FOREIGN INVESTMENT OR SHARE HOLDING

สัดส่วนของการร่วมลงทุนหรือถือหุ้น	จำนวน สถานประกอบการ Number of establishments	ไม่มี		มีการใช้เครื่องคอมพิวเตอร์				การใช้เว็บไซต์		สัดส่วนของการร่วมลงทุน หรือ share holding
		No computer	คอมพิวเตอร์	อินเทอร์เน็ต		การใช้เว็บไซต์		มี	ไม่มี	
				Internet access		Use of web site				
				เพื่อการใช้งานธุรกิจ	เพื่อวัตถุประสงค์อื่น	ไม่ใช้	ไม่ใช้			
	Total	For business	For other purposes	No	Yes	No	Total			
รวม	106	39	67	12	1	54	2	65		
ไม่มีต่างประเทศร่วมลงทุนสำนักงานเพียง	105	38	67	12	1	54	2	65	No foreign is investment or share holding	
มีต่างประเทศร่วมลงทุนหรือถือหุ้น	1	1	-	-	-	-	-	-	With foreign investment or share holding	
มีน้อยกว่าหรือเท่ากับ 10%	-	-	-	-	-	-	-	-	10% or less	
มีมากกว่า 10%	1	1	-	-	-	-	-	-	More than 10%	

ที่มา : รายงานสำมะโนธุรกิจของทางการและธุรกิจทางการบริการ พ.ศ. 2545 (ข้อมูลพื้นฐาน : ในเขตเทศบาล) จังหวัด ร้อยเอ็ด สำนักงานสถิติแห่งชาติ สำนักนายกรัฐมนตรี

Source : Report of the 2002 Business trade and Services Census (Basic Information : Municipal area) Chonwai Roi Et, National Statistical Office, Office of the Prime Minister

ตาราง 25 จำนวนสถานประกอบการ จำนวนตามการมีและการใช้เทคโนโลยีสารสนเทศและการสื่อสาร และจำนวนคนทำงาน  
 TABLE 25 NUMBER OF ESTABLISHMENTS BY USE OF INFORMATION AND COMMUNICATION TECHNOLOGY AND NUMBER OF PERSONS ENGAGED

จำนวนคนทำงาน	จำนวน		มีการใช้เครื่องคอมพิวเตอร์						การมีเว็บไซต์		Number of persons engaged
	สถานประกอบการ	ไม่มี	ใช้อินเทอร์เน็ต			Use of computer			Use of web site		
			Number of establishments	เครื่องคอมพิวเตอร์	รวม	Internet access	เพื่อวัตถุประสงค์อื่น	ไม่ใช้	มี	ไม่มี	
		No computer	For business	For other purposes	No	Yes	No	Total			
รวม	7,281	6,967	61	18	235	3	311	311			
1 - 4 คน	6,573	6,395	39	13	126	2	176	176	1 - 4 persons		
5 - 9 คน	511	445	8	1	57	-	66	66	5 - 9 persons		
10 - 19 คน	149	103	8	3	35	1	45	45	10 - 19 persons		
20 - 49 คน	37	22	4	1	10	-	15	15	20 - 49 persons		
50 - 99 คน	5	1	1	-	3	-	4	4	50 - 99 persons		
100 - 199 คน	4	1	1	-	2	-	3	3	100 - 199 persons		
200 - 499 คน	2	-	-	-	2	-	2	2	200 - 499 persons		
ตั้งแต่ 500 คนขึ้นไป	-	-	-	-	-	-	-	-	500 persons or more		
ไม่ทราบ ไม่ตอบ	-	-	-	-	-	-	-	-	Unknown		

ที่มา : รายงานสำมะโนธุรกิจทางการค้าและธุรกิจทางการบริการ พ.ศ.2545 (ข้อมูลพื้นฐาน : ในเขตเทศบาล) จังหวัด ร้อยเอ็ด สำนักงานสถิติแห่งชาติ สำนักงานรัฐมนตรี

Source : Report of the 2002 Business trade and Services Census (Basic Information : Municipal area) Chanwat Roi Et, National Statistical Office, Office of the Prime Minister

รายงานสำมะโนธุรกิจทางการค้าและธุรกิจทางการบริการ พ.ศ. 2545

(ข้อมูลพื้นฐาน พ.ศ. 2545 : ในเขตเทศบาล)

จังหวัดร้อยเอ็ด

Working Staff on

Report of the 2002 Business Trade and Service Census

(Basic information, 2002 : Municipal Area)

Changwat Roi Et

1. นางอาทิตยา	ยี่งสูง	สถิติจังหวัดร้อยเอ็ด
Ms. Arthittaya	Yingsoong	Head, Roi Et Provincial Statistical Office
2. นางรัตดา	กลางบุญเรือง	หัวหน้าฝ่ายวิชาการและวางแผน
Ms. Radda	Klangboonruang	Chief of Technical and Planning Branch
3. นายสมพล	คงบุญ	หัวหน้าฝ่ายปฏิบัติการและวางแผน
Mr. Somphon	Kongboon	Chief of Field Operations Branch
4. นางสาวมธุวดี	พินิจมนตรี	นักสถิติเศรษฐกิจสังคม 4
Miss Matuwalee	Phinitmontri	Socio-Economic Statistician 4
5. นางสาวปิยนันท์	กมลภพ	เจ้าหน้าที่บริหารงานสถิติ
Miss Piyanant	Kamolpop	Statistical Administrative officer
6. นายไพบุลย์	จักรพล	เจ้าหน้าที่บริหารงานสถิติ
Mr. Paiboon	Juggaphon	Statistical Administrative officer
7. นายไชยรัตน์	วินทะจักร์	เจ้าหน้าที่บริหารงานสถิติ
Mr. Chairat	Wintajak	Statistical Administrative officer
8. นายสุชิน	บัวพัฒน์	เจ้าหน้าที่บริหารงานสถิติ
Mr. Suchin	Buaput	Statistical Administrative officer
9. นางพัฒนา	ชาลีงาม	เจ้าหน้าที่บริหารงานสถิติ
Ms. Pattana	Chalengam	Statistical Administrative officer
10. นางฟาติมา	จันทร์นะ	เจ้าหน้าที่บริหารงานสถิติ
Ms. Fatima	Chantana	Statistical Administrative officer
11. นางสาวไอลดา	ประทุมชาติ	เจ้าหน้าที่บริหารงานสถิติ
Miss Ailada	Pratumchat	Statistical Administrative officer