

รายงานสำมะโน
ธุรกิจทางการค้าและธุรกิจทางการบริการ พ.ศ. 2545
(ข้อมูลพื้นฐาน พ.ศ. 2545 : ในเขตเทศบาล)
จังหวัดภูเก็ต

REPORT OF
THE 2002 BUSINESS TRADE AND SERVICES CENSUS
(BASIC INFORMATION, 2002 : MUNICIPAL AREA)
CHANGWAT PHUKET



E1011F450000P71B1

สำนักงานสถิติแห่งชาติ
NATIONAL STATISTIC OFFICE



สำนักนายกรัฐมนตรี
OFFICE OF THE PRIME MINISTER

ISBN 974 - 060 - 677 - 6

**รายงานสำมะโน
ธุรกิจทางการค้าและธุรกิจทางการบริการ พ.ศ. 2545
(ข้อมูลพื้นฐาน พ.ศ. 2545 : ในเขตเทศบาล)
จังหวัดภูเก็ต**

**REPORT OF
THE 2002 BUSINESS TRADE AND SERVICES CENSUS
(BASIC INFORMATION, 2002 : MUNICIPAL AREA)
CHANGWAT PHUKET**

**สำนักงานสถิติแห่งชาติ
NATIONAL STATISTIC OFFICE**



**สำนักนายกรัฐมนตรี
OFFICE OF THE PRIME MINISTER**

สารบัญ

		หน้า
คำนำ		
แผนภูมิ		
บทที่ 1	บทนำ	1
	1.1 ความเป็นมา	1
	1.2 วัตถุประสงค์	1
	1.3 รายการข้อมูล	2
	1.4 ขอบข่ายและคัมรวม	2
	1.5 ความเป็นมาอ้างอิง	2
	1.6 แนวคิดและคำนิยาม	3
	1.7 วิธีการเก็บรวบรวมข้อมูล	10
	1.8 การประมวลผลข้อมูล	10
	1.9 การเสนอผลและจัดทำรายงานผล	10
บทที่ 2	สรุปข้อมูลที่สำคัญ	11
	2.1 จำนวนสถานประกอบการ	11
	2.2 กิจกรรมทางเศรษฐกิจ	11
	2.3 ขนาดของสถานประกอบการ	12
	2.4 รูปแบบการจัดตั้งตามกฎหมาย	12
	2.5 รูปแบบการจัดตั้งทางเศรษฐกิจ	14
	2.6 สัดส่วนของการร่วมลงทุนหรือถือหุ้นจากต่างประเทศ	14
	2.7 ชั้นของรายรับ	15
	2.8 เทคโนโลยีสารสนเทศและการสื่อสารของสถานประกอบการ	15
ตารางสถิติ		

เผยแพร่โดย

กองคลังข้อมูลและสนเทศสถิติ
สำนักงานสถิติแห่งชาติ
ถนนหลานหลวง เขตป้อมปราบศัตรูพ่าย กทม. 10100
โทร. 0 2281 0333 ต่อ 1208 - 1211, 1213
โทรสาร 0 2281 3814

หรือ

ไปรษณีย์อิเล็กทรอนิกส์ binfopub@nso.go.th
สำนักงานสถิติจังหวัดภูเก็ต
2 / 40 - 41 ถนนตรง ตำบลรัษฎา อำเภอเมืองฯ ภูเก็ต 83000
โทรศัพท์ 0 7621 1594 โทรสาร 0 7620 0500

ปีที่พิมพ์

2545

Distributed by

Statistical Data Bank and Information Dissemination Division,
National Statistical Office,
Lara Luang Rd., Bangkok 10100, THAILAND
Tel. 0 2281 0333 ext. 1208 - 1211, 1213
Fax : 0 2281 3814
E-mail : binfopub@nso.go.th
<http://www.nso.go.th>

or

Phuket Provincial Statistical Office
2 / 40 - 41 TRANG Rd., Phuket 83000, THAILAND
Tel. 0 7621 1594 Fax : 0 7620 0500

Published

2002

ISBN

974 - 060 - 677 - 6

หน่วยงานเจ้าของเรื่อง Division-in-Charge

สำนักงานสถิติจังหวัดภูเก็ต

Phuket Provincial Statistical Office

โทรศัพท์ Tel. 0 7621 1594

โทรสาร 0 7620 0500

ไปรษณีย์อิเล็กทรอนิกส์ E-mail : phuket@nso.go.th

คำนำ

จากการที่ประเทศไทยประสบภาวะวิกฤตเศรษฐกิจตั้งแต่ปี 2540 เป็นต้นมา มีผลทำให้สถานการณ์ทางเศรษฐกิจของประเทศเปลี่ยนแปลงไป โดยเฉพาะโครงสร้างการดำเนินธุรกิจทางการค้าและธุรกิจทางการบริการ มีธุรกิจใหม่ๆ เกิดขึ้นเป็นจำนวนมาก ในขณะที่ธุรกิจบางประเภทต้องปิดตัวเองลงตามสภาพของธุรกิจในปัจจุบัน โดยเฉพาะอย่างยิ่งธุรกิจขนาดกลางและขนาดย่อมเข้ามามีบทบาทต่อการพัฒนาและฟื้นฟูสภาพเศรษฐกิจของประเทศเป็นอย่างมาก

เพื่อให้รัฐบาลในฐานะเป็นผู้ดูแล และกำหนดนโยบายเศรษฐกิจของประเทศมีข้อมูลพื้นฐานที่ครบถ้วน ทันสมัย สามารถใช้เป็นตัวชี้วัดสภาวะเศรษฐกิจพื้นฐานในประเทศได้ สำนักงานสถิติแห่งชาติ ในฐานะหน่วยงานที่รับผิดชอบในการจัดเก็บข้อมูลทั้งทางด้านเศรษฐกิจ และสังคมของประเทศ จึงได้จัดทำสำมะโนธุรกิจทางการค้าและธุรกิจทางการบริการ พ.ศ. 2545 ขึ้น ซึ่งนับเป็นการจัดทำครั้งที่ 3

ในการจัดทำสำมะโนธุรกิจทางการค้าและธุรกิจทางการบริการ พ.ศ. 2545 นี้ ทำการเก็บรวบรวมข้อมูลของสถานประกอบการที่มีคนทำงานตั้งแต่ 1 คนขึ้นไป ที่ประกอบธุรกิจการค้าส่ง การค้าปลีก การบริการ การผลิต การก่อสร้าง และการขนส่งทางบก ที่มีสถานที่ตั้งอยู่นอกเขตเทศบาล เฉพาะที่มีรูปแบบการบริหารงานเป็นองค์การบริหารส่วนตำบล (อบต.) ในกรุงเทพมหานคร เมืองพัทยา และเขตเทศบาล ทั่วประเทศ

รายงานฉบับนี้ เป็นรายงานผลการปฏิบัติงานเก็บรวบรวมข้อมูลพื้นฐานของสถานประกอบการในปี 2545 ของจังหวัดภูเก็ต ข้อมูลที่น่าสนใจในรายงานฉบับนี้เป็นข้อมูลของสถานประกอบการทุกประเภทที่มีคนทำงานตั้งแต่ 1 คนขึ้นไป เฉพาะที่ตั้งอยู่ในเขตเทศบาล โดยจำแนกข้อมูลตามกิจกรรมทางเศรษฐกิจตามการจัดประเภทอุตสาหกรรมตามกิจกรรมทางเศรษฐกิจทุกประเภท ตามมาตรฐานสากล (International Standard Industrial Classification of All Economic Activities : ISIC Rev.3)

สำนักงานสถิติแห่งชาติ ขอขอบคุณผู้ประกอบการและผู้เกี่ยวข้องทุกฝ่ายที่ได้ให้ความร่วมมือในการให้ข้อมูล ซึ่งเป็นผลให้การปฏิบัติงานครั้งนี้สำเร็จลุล่วงไปด้วยดี

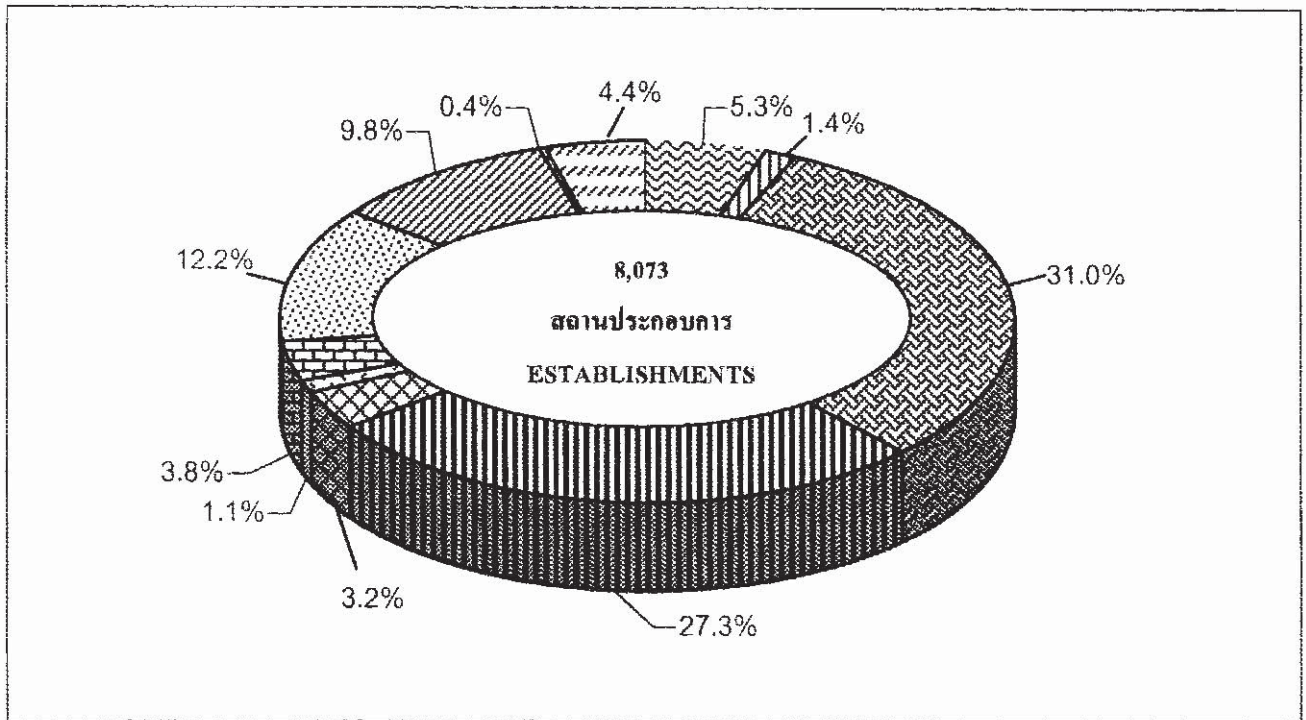
สำนักงานสถิติจังหวัดภูเก็ต










สำนักงานสถิติแห่งชาติ

สำนักนายกรัฐมนตรี

แผนภูมิ 1 ร้อยละของสถานประกอบการ จำแนกตามกิจกรรมทางเศรษฐกิจ

FIGURE 1 PERCENTAGE OF ESTABLISHMENTS BY ECONOMIC ACTIVITY



- | | |
|--|---|
| <ul style="list-style-type: none">  การขาย การบำรุงรักษาและการซ่อมแซมยานยนต์ และรถจักรยานยนต์ รวมทั้งการขายปลีกน้ำมันเชื้อเพลิงรถยนต์ Sale, maintenance and repair of motor vehicles and motorcycles, retail sale of automotive fuel  การขายส่ง และการค้าเพื่อค่าน เซหน้ำ ชกเว้น ยานยนต์ และรถจักรยานยนต์ Wholesale trade and commission trade, except of motor vehicles and motorcycles  การขายปลีก ชกเว้นยานยนต์และรถจักรยานยนต์ รวมทั้งการซ่อมแซมของใช้ส่วนบุคคลและของใช้ในครัวเรือน Retail trade, except of motor vehicles and motorcycles ; repair of personal and household goods  โรงแรม และภัตตาคาร Hotels and restaurants  กิจกรรมด้านอสังหาริมทรัพย์ Real estate activities | <ul style="list-style-type: none">  กิจกรรมด้านคอมพิวเตอร์และกิจกรรมที่เกี่ยวข้อง Computer and related activities  การให้เช่าเครื่องจักรและเครื่องอุปกรณ์โดยไม่มีผู้ควบคุม การวิจัยและการพัฒนาและกิจกรรมด้านธุรกิจอื่น ๆ Renting of machinery and equipment without operator, research and development and other business activities  กิจกรรมนันทนาการและการบริการอื่น ๆ Recreational and other service activities  การผลิต Manufacturing  การก่อสร้าง Construction  การขนส่งทางบกและตัวแทนธุรกิจการท่องเที่ยว Other land transport and activities of travel agencies |
|--|---|

ที่มา : รายงานสำมะโนธุรกิจทางการค้าและธุรกิจทางการบริการ พ.ศ.2545 (ข้อมูลพื้นฐาน : ในเขตเทศบาล)

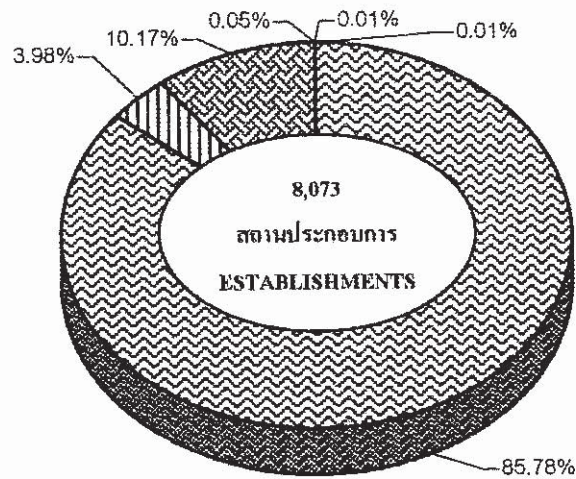
จังหวัดภูเก็ต สำนักงานสถิติแห่งชาติ สำนักงานรัฐมนตรี







Source : Report of the 2002 Business Trade and Services Census (Basic Information, 2002 : Municipal Area)

Changwat Phuket, National Statistical Office, Office of the Prime Minister

แผนภูมิ 2 ร้อยละของสถานประกอบการ จำแนกตามรูปแบบการจัดตั้งตามกฎหมาย

FIGURE 2 PERCENTAGE OF ESTABLISHMENTS BY FROM OF LEGAL ORGANIZATION



- | | |
|--|---|
|  ส่วนบุคคล
Individual proprietor |  ส่วนราชการ, รัฐวิสาหกิจ
Government, State-enterprise |
|  ห้างหุ้นส่วนจำกัด, ห้างหุ้นส่วนสามัญนิติบุคคล
Juristic partnership |  สหกรณ์
Cooperatives |
|  บริษัทจำกัด, บริษัทจำกัด(มหาชน)
Company limited, Public company limited |  อื่น ๆ
Others |

ที่มา : รายงานสำมะโนธุรกิจทางการค้าและธุรกิจทางการบริการ พ.ศ.2545 (ข้อมูลพื้นฐาน : ในเขตเทศบาล)
จังหวัด ภูเก็ต สำนักงานสถิติแห่งชาติ สำนักนายกรัฐมนตรี

Source : Report of the 2002 Business Trade and Services Census (Basic Information, 2002: Municipal Area)
Changwat Phuket, National Statistical Office, Office of the Prime Minister

บทที่ 1

บทนำ

1.1 ความเป็นมา

สำนักงานสถิติแห่งชาติ ได้จัดทำสำมะโนธุรกิจทางการค้าและธุรกิจทางการบริการครั้งแรกในปี 2509 และครั้งที่ 2 ในปี 2531 ตามข้อเสนอแนะขององค์การสหประชาชาติให้มีการจัดทำสำมะโนทุก 10 ปี เพื่อให้มีข้อมูลพื้นฐานที่สำคัญทางด้านธุรกิจทางการค้าและธุรกิจทางการบริการที่ต่อเนื่อง แต่เนื่องจากมีข้อจำกัดทางด้านงบประมาณและบุคลากร สำนักงานสถิติแห่งชาติ จึงได้จัดทำสำรวจด้วยวิธีเลือกตัวอย่าง ในช่วงเวลาที่ไม่ได้จัดทำสำมะโนและเพื่อให้มีข้อมูลอย่างต่อเนื่อง สำนักงานสถิติแห่งชาติพยายามที่จะจัดทำโครงการสำรวจธุรกิจทางการค้าและธุรกิจทางการบริการเป็นประจำทุกปี

จากการที่สถานการณ์ทางเศรษฐกิจของประเทศในปัจจุบันเปลี่ยนแปลงไปอย่างรวดเร็ว อันเป็นผลกระทบจากการเกิดภาวะวิกฤตเศรษฐกิจตั้งแต่ปี 2540 เป็นต้นมา มีผลทำให้โครงสร้างการดำเนินธุรกิจทางการค้าและธุรกิจทางการบริการในประเทศเปลี่ยนแปลงไปจากเดิมเป็นอย่างมาก มีธุรกิจประเภทใหม่ ๆ เกิดขึ้น โดยเฉพาะธุรกิจขนาดกลางและขนาดย่อม ซึ่งได้เข้ามามีบทบาทต่อการพัฒนาและฟื้นฟูสภาพทางเศรษฐกิจของประเทศเป็นอย่างมากในปัจจุบัน ดังนั้นรัฐบาลจึงจำเป็นต้องมีข้อมูลพื้นฐานที่ทันสมัยและสามารถสะท้อนสถานการณ์ที่เป็นจริงในปัจจุบัน สำหรับใช้ประกอบการพิจารณากำหนดนโยบายในการพัฒนาประเทศ สำนักงานสถิติแห่งชาติ จึงกำหนดให้มีการจัดทำสำมะโนธุรกิจฯ พ.ศ. 2545 ขึ้น ซึ่งเป็นการจัดทำสำมะโนธุรกิจฯ ครั้งที่ 3 ของประเทศไทย ในการจัดทำสำมะโนธุรกิจทางการค้าและธุรกิจทางการบริการ พ.ศ. 2545 นี้ ได้ดำเนินการเก็บรวบรวมข้อมูลเป็น 2 ขั้นตอน คือ

1) การเก็บรวบรวมข้อมูลพื้นฐาน (งานนับจุด)

- ปี 2544 ทำการเก็บรวบรวมข้อมูลพื้นฐานของสถานประกอบการที่ตั้งอยู่นอกเขตเทศบาล เฉพาะที่มีรูปแบบการบริหารงานเป็นองค์การบริหารส่วนตำบล (อบต.) ทั่วประเทศ
- ปี 2545 ทำการเก็บรวบรวมข้อมูลพื้นฐานของสถานประกอบการที่ตั้งอยู่ในกรุงเทพมหานคร เมืองพัทยา และเขตเทศบาลทั่วประเทศ

2) การเก็บรวบรวมข้อมูลรายละเอียด (งานแจกนับ)

- ปี 2545 ทำการเก็บรวบรวมข้อมูลรายละเอียดเกี่ยวกับการดำเนินกิจการ (แจกนับ) ของสถานประกอบการทุกห้องที่ทั่วประเทศ

1.2 วัตถุประสงค์

การเก็บรวบรวมข้อมูลพื้นฐานของสถานประกอบการ พ.ศ. 2545 มีวัตถุประสงค์ ดังนี้

- 1) เพื่อเก็บรวบรวมข้อมูลจำนวนสถานประกอบการทุกประเภท และการกระจายตัวของสถานประกอบการธุรกิจทางการค้าและธุรกิจทางการบริการ อุตสาหกรรมการผลิต การก่อสร้าง การขนส่งทางบก และตัวแทนธุรกิจการท่องเที่ยว

2) เพื่อทำการคัดเลือกสถานประกอบการที่เข้าข่ายการเก็บรวบรวมข้อมูลรายละเอียดการประกอบธุรกิจของสถานประกอบการในปี 2545 (แจงนับ)

3) เพื่อนำข้อมูลมาจัดทำกรอบตัวอย่าง (Sampling Frame) เพื่อใช้ในการสำรวจด้านสถานประกอบการ

1.3 รายการข้อมูล

รายการข้อมูลที่เกี่ยวข้องมีดังนี้

- ชื่อ ที่ตั้ง และสถานที่ติดต่อของสถานประกอบการ
- จำนวน และประเภทของสถานประกอบการ
- การมีต่างประเทศร่วมลงทุนหรือถือหุ้น
- รูปแบบการจัดตั้งตามกฎหมาย และรูปแบบการจัดตั้งตามเศรษฐกิจ
- จำนวนคนทำงาน และจำนวนลูกจ้างของสถานประกอบการ
- ชั้นของรายรับ
- การมีและการใช้เทคโนโลยีสารสนเทศและการสื่อสารของสถานประกอบการ

1.4 ขอบข่ายและกลุ่มรวม

ขอบข่าย ในการเก็บรวบรวมข้อมูลพื้นฐาน พ.ศ. 2545 ได้แก่ กิจกรรมทางเศรษฐกิจตามการจัดประเภทอุตสาหกรรมตามกิจกรรมทางเศรษฐกิจทุกประเภทตามมาตรฐานสากล (International Standard Industrial Classification of All Economic Activities : ISIC Rev.3) ดังนี้

- ธุรกิจทางการค้าและธุรกิจทางการบริการ
- อุตสาหกรรมการผลิต
- การก่อสร้าง
- การขนส่งทางบก และตัวแทนธุรกิจการท่องเที่ยว

กลุ่มรวม สถานประกอบการทุกประเภท (ยกเว้นแห่งลอย) ที่มีคนทำงานตั้งแต่ 1 คนขึ้นไปที่ตั้งอยู่ในกรุงเทพมหานคร เมืองพัทยา และในเขตเทศบาลทั่วประเทศ

ข้อมูลที่น่าสนใจในรายงานฉบับนี้ เป็นข้อมูลเฉพาะสถานประกอบการทุกประเภทที่มีคนทำงานตั้งแต่ 1 คนขึ้นไป ที่ตั้งอยู่ในเขตเทศบาลทั่วประเทศ ของจังหวัดภูเก็ต เท่านั้น

1.5 คาบเวลาอ้างอิง

ข้อมูลเกี่ยวกับจำนวนและลักษณะต่าง ๆ ของสถานประกอบการที่เกี่ยวข้องเป็นข้อมูลของสถานประกอบการที่เปิดดำเนินกิจการในปี 2545

1.6 แนวคิดและคำนิยาม

1) สถานประกอบการ

หมายถึง สถานที่หรือบางส่วนของสถานที่ที่มีที่ตั้งที่แน่นอนและมีการดำเนินกิจกรรมทางเศรษฐกิจ ไม่ว่ากิจกรรมนั้นจะดำเนินงานโดยบุคคลที่เป็นเจ้าของหรือควบคุมกิจการโดยนิติบุคคล

2) กิจกรรมทางเศรษฐกิจ

การจัดทำสำมะโนธุรกิจทางการค้าและธุรกิจทางการบริการ พ.ศ. 2545 ได้จัดจำแนกสถานประกอบการตามการดำเนินกิจกรรมทางเศรษฐกิจตามมาตรฐานสากล (International Standard Industrial Classification of All Economic Activities : ISIC Rev.3) ดังต่อไปนี้

- การขาย การบำรุงรักษา และการซ่อมแซมยานยนต์ และรถจักรยานยนต์ รวมทั้งการขายปลีกน้ำมันเชื้อเพลิงรถยนต์ ได้แก่

การดำเนินกิจการขายส่งและขายปลีกยานยนต์ รถจักรยานยนต์ และรถเล่นบนหิมะทั้งใหม่และที่ใช้แล้ว การบำรุงรักษาและการซ่อมแซม การขายอะไหล่ (ส่วนประกอบ) และชิ้นส่วนอุปกรณ์ (อุปกรณ์ประกอบ) สำหรับยานยนต์ การดำเนินกิจการของตัวแทน หรือ นายหน้าที่เกี่ยวกับการจำหน่าย ยานยนต์ การล้าง การขัดเงา และการลากจูงยานยนต์ รวมถึงการขายปลีกน้ำมันเชื้อเพลิงรถยนต์ และผลิตภัณฑ์น้ำมันเครื่อง/น้ำมันหล่อลื่น หรือผลิตภัณฑ์ที่ใช้เป็นตัวให้ความเย็นแก่เครื่องยนต์

- การขายส่งและการค้าเพื่อค่านายหน้า ยกเว้นยานยนต์และรถจักรยานยนต์ ได้แก่

- การดำเนินกิจการขาย (เป็นการขายสินค้าที่ไม่มีการเปลี่ยนรูป/ตัดแปลงสินค้า) สินค้าใหม่ และสินค้าที่ใช้แล้วให้แก่ผู้ขายปลีก ผู้ใช้ในงานอุตสาหกรรม ผู้ใช้ในงานพาณิชย์กรรม ผู้ใช้ในงานสถาบัน ผู้ใช้ในงานวิชาชีพ หรือผู้ขายส่งรายอื่นๆ หรือบุคคล/บริษัทที่ทำหน้าที่ตัวแทนหรือนายหน้าซื้อขายสินค้า

- ผู้ขายส่งซึ่งประกอบ จัดแยกขนาดและคัดคุณภาพสินค้าจำนวนมากเป็นประจำ การจัดแบ่งสินค้าออกเป็นส่วนย่อย การบรรจุหีบห่อใหม่ การจัดจำหน่ายสินค้าเป็นลอตย่อย รวมถึงการเก็บสินค้า การขนส่งสินค้า การจัดส่งและการจัดวางสินค้า กิจกรรมที่เกี่ยวข้องกับการส่งเสริมการขายให้แก่ลูกค้า และการออกแบบฉลากติดสินค้า

- การขายปลีก ยกเว้นยานยนต์ และรถจักรยานยนต์ รวมทั้งการซ่อมแซมของใช้ส่วนบุคคล และของใช้ในครัวเรือน ได้แก่

- การดำเนินกิจการขาย (เป็นการขายสินค้าที่ไม่มีการเปลี่ยนรูป/ตัดแปลงสินค้า) สินค้าใหม่และสินค้าที่ใช้แล้วให้แก่ประชาชนทั่วไป เพื่อการบริโภคหรือการใช้ประโยชน์เฉพาะส่วนบุคคลหรือในครัวเรือน

- การซ่อมและการติดตั้งของใช้ส่วนบุคคลและของใช้ในครัวเรือน

- **โรงแรมและภัตตาคาร ได้แก่**

- การดำเนินกิจการเกี่ยวกับการจัดหาที่พักชั่วคราว ค่ายพัก และสิ่งอำนวยความสะดวกในค่ายพักให้แก่ประชาชนทั่วไป เช่น โรงแรม โมเต็ล หอพักในสถานศึกษา ห้องพักภายในบ้าน เกสต์เฮาส์ ที่พักแรมเยาวชน ที่พักชั่วคราว เป็นต้น

- การขายอาหารและเครื่องดื่มที่จัดเตรียมไว้พร้อมที่จะบริโภคได้ทันทีในสถานที่ต่างๆ เช่น ภัตตาคาร คาเฟ่ สถานที่บริการขายอาหารกลางวัน และร้านขายเครื่องดื่ม เป็นต้น

- **กิจกรรมด้านอสังหาริมทรัพย์ ได้แก่**

- การซื้อ การขาย การให้เช่า และการดำเนินการเกี่ยวกับอสังหาริมทรัพย์ที่เป็นเจ้าของหรือเช่าจากผู้อื่น เช่น อาคารห้องชุดและที่อยู่อาศัย อาคารซึ่งไม่ใช่ที่อยู่อาศัย การพัฒนาและการจัดสรรอสังหาริมทรัพย์ เป็นต้น รวมทั้งการพัฒนาและการขายที่ดินและสุสาน การดำเนินการเกี่ยวกับห้องชุดและที่อยู่อาศัยเคลื่อนที่ได้

- การซื้อ การขาย การให้เช่า การจัดการและการประเมินราคาอสังหาริมทรัพย์ โดยได้รับค่าธรรมเนียมตอบแทนหรือโดยการทำสัญญา

- **กิจกรรมด้านคอมพิวเตอร์และกิจกรรมที่เกี่ยวข้อง ได้แก่**

- การให้คำปรึกษาเกี่ยวกับชนิดและลักษณะการใช้งานของฮาร์ดแวร์ ที่มีหรือไม่มีซอฟต์แวร์ ระบบงานประยุกต์

- การให้คำปรึกษาเกี่ยวกับการวิเคราะห์ ความต้องการและปัญหาของผู้ใช้ และวิธีการแก้ไขปัญหาที่ดีที่สุด

- กิจกรรมที่เกี่ยวกับการวิเคราะห์ การออกแบบ และการเขียนโปรแกรมของระบบงานที่พร้อมจะใช้งานได้ โดยทั่วไปเป็นการวิเคราะห์ความต้องการและปัญหาของผู้ใช้ การให้คำปรึกษา วิธีการแก้ปัญหาที่ประหยัดที่สุด พร้อมทั้งจัดสร้างซอฟต์แวร์ที่จำเป็นต้องใช้ เพื่อให้เกิดผลสัมฤทธิ์ ตามแนวทางการแก้ปัญหานั้น รวมทั้งการเขียนโปรแกรมตามความต้องการของผู้ใช้

- กิจกรรมที่เกี่ยวข้องกับการพัฒนา การผลิต การจัดหา และจัดทำเอกสารประกอบการใช้ซอฟต์แวร์ ซึ่งเขียนขึ้นตามความต้องการของผู้ใช้เฉพาะราย และเป็นคำสั่งง่ายๆ และซอฟต์แวร์สำเร็จรูป

- การประมวลผล หรือการจัดทำตารางประมวลผลข้อมูลทุกชนิด ซึ่งประกอบด้วย การประมวลผลและการเตรียมรายงานที่สมบูรณ์ จากข้อมูลของลูกค้า ซึ่งรวมถึงงานเฉพาะทาง เช่น การบันทึกข้อมูลหรือการเตรียมข้อมูลด้วยวิธีอื่น การแปลงข้อมูล เช่น จากบัตรไปเป็นเทป การรู้จำอักขระจากภาพ (optical character recognition) เป็นต้น ซึ่งอาจจะดำเนินการ โดยการให้บริการโดยตรง หรือโดยผ่านระบบเครือข่าย โดยการใช้โปรแกรมของลูกค้า หรือโปรแกรมที่มีกรรมสิทธิ์เฉพาะ รวมทั้งการจัดการบริการรายชั่วโมงหรือการแบ่งกันใช้เวลา (time-share) การจัดการและการดำเนินการที่เกี่ยวกับสิ่งอำนวยความสะดวกในการประมวลผลข้อมูลในขั้นตอนที่ต่อเนื่อง

● การให้เช่าเครื่องจักรและเครื่องอุปกรณ์โดยไม่มีผู้ควบคุม การวิจัย และการพัฒนา และกิจกรรมด้านธุรกิจอื่น ๆ ได้แก่

- การให้เช่าเครื่องอุปกรณ์การขนส่ง เครื่องจักรและเครื่องอุปกรณ์อื่น ๆ ของใช้ส่วนบุคคลและของใช้ในครัวเรือน

- การวิจัยและการพัฒนา การทดลองทางด้านวิทยาศาสตร์ธรรมชาติ วิศวกรรม สังคมศาสตร์ และมนุษยศาสตร์

- กิจกรรมด้านกฎหมาย การบัญชี การทำบัญชีและการตรวจสอบบัญชี การให้คำปรึกษาด้านภาษี การวิจัยตลาด และการสำรวจความคิดเห็นของประชาชน และการให้คำปรึกษาทางธุรกิจและการจัดการ

- กิจกรรมด้านสถาปัตยกรรม วิศวกรรม และเทคนิคอื่น ๆ

- การโฆษณา

● กิจกรรมนันทนาการ และการบริการอื่น ๆ ได้แก่

- กิจกรรมด้านภาพยนตร์ วิทยุ โทรทัศน์ และการบันเทิงอื่น ๆ

- กิจกรรมของสำนักข่าว

- กิจกรรมห้องสมุด หอจดหมายเหตุ พิพิธภัณฑ์สถาน และกิจกรรมทางวัฒนธรรม

อื่น ๆ

- กิจกรรมการศึกษา และนันทนาการอื่น ๆ

- กิจกรรมด้านการบริการอื่น ๆ เช่น การบริการซักรีดและซักแห้ง ผลิตภัณฑ์สิ่งทอ และขนสัตว์ การแต่งผมและการเสริมสวยอื่น ๆ การทำศพและกิจกรรมที่เกี่ยวข้อง เป็นต้น

● การผลิต

หมายถึง การเปลี่ยนแปลงวัตถุหรือส่วนประกอบของวัตถุในทางกายภาพหรือทางเคมี ให้เป็นผลิตภัณฑ์ชนิดใหม่ โดยไม่คำนึงถึงว่างานนั้นทำด้วยเครื่องจักรหรือมือ ทำในโรงงาน ทำในเคหสถาน หรือผลิตภัณฑ์นั้นจะนำมาขายส่งหรือขายปลีกก็ตาม การประกอบชิ้นส่วนของผลิตภัณฑ์ที่ผลิตขึ้น การดัดแปลงสินค้ารวมทั้งการปรับปรุงใหม่หรือการสร้างชิ้นใหม่

● การก่อสร้าง

หมายถึง กิจกรรมทางเศรษฐกิจที่เกี่ยวข้องกับการก่อสร้างใหม่ การต่อเติม การดัดแปลง การซ่อมแซม และการรื้อทำลายอาคารหรือสิ่งก่อสร้างด้านวิศวกรรม เช่น ถนน สะพาน เขื่อน อุโมงค์ เป็นต้น

อุตสาหกรรมการก่อสร้างประกอบด้วยสถานประกอบการที่ดำเนินกิจการดังต่อไปนี้

- การเตรียมสถานที่ก่อสร้าง เช่น การรื้อถอน ทำลายอาคารเก่า การถมดิน เป็นต้น

- การก่อสร้างอาคาร ; งานวิศวกรรมโยธา เช่น ทางหลวง ถนน สะพาน อุโมงค์ เป็นต้น ซึ่งหมายรวมทั้งการก่อสร้างใหม่ การต่อเติม ดัดแปลง และซ่อมแซมด้วย

- การติดตั้งภายในอาคาร เช่น การวางท่อ การติดตั้งระบบเครื่องปรับอากาศ ระบบสัญญาณเตือนภัย บันไดเลื่อน เป็นต้น

- การสร้างอาคารให้สมบูรณ์ เช่น การติดตั้งกระจก การฉาบปูน การทาสีและตกแต่งอาคาร การติดผนังและปูพื้นด้วยวัสดุต่าง ๆ การจัดพื้นที่ เป็นต้น

- การให้เช่าเครื่องอุปกรณ์ที่ใช้ในงานก่อสร้างหรือการรื้อถอน โดยมีผู้ควบคุม เช่น การให้เช่ารถเครนพร้อมคนขับ เป็นต้น

● การขนส่งทางบก และตัวแทนธุรกิจการท่องเที่ยว ได้แก่

- การขนส่งผู้โดยสารทางบกอื่น ๆ ที่มีตารางเวลาและที่ไม่มีตารางเวลา รวมถึงการขนส่งสินค้าทางถนน

- กิจกรรมของตัวแทนธุรกิจการท่องเที่ยว และผู้จำหน่ายเที่ยว รวมทั้งกิจกรรมบริการนักท่องเที่ยว

3) รูปแบบการจัดตั้งตามกฎหมาย

ส่วนบุคคล

หมายถึง สถานประกอบการที่มีเจ้าของเป็นบุคคลธรรมดาคนเดียวหรือหลายคนรวมกัน และรวมถึงห้างหุ้นส่วนสามัญที่ไม่จดทะเบียนเป็นนิติบุคคลด้วย

ห้างหุ้นส่วนจำกัด ห้างหุ้นส่วนสามัญนิติบุคคล

หมายถึง สถานประกอบการที่จัดตั้งขึ้นโดยคณะบุคคลตั้งแต่ 2 คนขึ้นไป รวมทุนกันเพื่อประกอบกิจการ และรับผิดชอบร่วมกันโดยจดทะเบียนถูกต้องตามกฎหมาย

บริษัทจำกัด บริษัทจำกัด (มหาชน)

บริษัทจำกัด หมายถึง สถานประกอบการที่จัดตั้งขึ้นโดยผู้ริเริ่มคณะหนึ่ง และได้จดทะเบียนถูกต้องตามกฎหมาย โดยมีผู้ริเริ่มดำเนินการอย่างน้อย 7 คน ขึ้นไป

บริษัทจำกัด (มหาชน) หมายถึง สถานประกอบการที่จัดตั้งขึ้นโดยการจดทะเบียนจัดตั้งบริษัท การควบบริษัท หรือการแปรสภาพบริษัทและวัตถุประสงค์ที่จะขายหุ้นต่อประชาชน โดยมีผู้ริเริ่มดำเนินการตั้งแต่ 15 คนขึ้นไป

ส่วนราชการ รัฐวิสาหกิจ

หมายถึง สถานประกอบการที่รัฐบาลเป็นเจ้าของ หรือมีทุนอยู่ด้วยไม่น้อยกว่าร้อยละ 50 ของทุนทั้งหมด รวมถึงสถานประกอบการที่ดำเนินการโดยรัฐบาลด้วย

สหกรณ์

หมายถึง สถานประกอบการที่จัดตั้งขึ้นในรูปของสหกรณ์ โดยจดทะเบียนถูกต้องตามกฎหมายว่าด้วยสหกรณ์ โดยมีผู้ก่อตั้งไม่น้อยกว่า 10 คน

อื่น ๆ

หมายถึง สถานประกอบการที่จัดตั้งในรูปแบบอื่นๆ นอกจากที่กล่าวข้างต้น เช่น มูลนิธิ สโมสร สมาคม กลุ่มแม่บ้าน ชมรมต่างๆ ร้านค้าสาธิต เป็นต้น

4) รูปแบบการจัดตั้งทางเศรษฐกิจ

สำนักงานแห่งเดียว

หมายถึง สถานประกอบการที่ไม่มีหน่วยงานย่อย หรือสาขาอื่นใด และไม่เป็นหน่วยงานย่อยหรือสาขาของสถานประกอบการอื่น

สำนักงานใหญ่

หมายถึง สถานประกอบการที่เป็นเจ้าของ และควบคุมกิจการของสถานประกอบการอื่นที่เป็นสำนักงานสาขาหรือหน่วยงานย่อย

สำนักงานสาขา

หมายถึง สถานประกอบการที่เป็นสาขา หรือหน่วยงานย่อยของสถานประกอบการอื่นที่เป็นสำนักงานใหญ่

แฟรนไชส์

หมายถึง สถานประกอบการหรือร้านค้าที่ดำเนินธุรกิจแบบแฟรนไชส์ จำแนกออกเป็น 2 ประเภท ได้แก่

(1) แฟรนไชส์ที่เป็นกิจการซึ่งบริษัทแม่ดำเนินการเอง หมายถึง สถานประกอบการหรือร้านค้าที่เป็นสาขาของบริษัทแม่ ที่มีการดำเนินธุรกิจแบบแฟรนไชส์ ซึ่งเป็นธุรกิจที่ดำเนินงาน โดยบริษัทแม่ มีใช้ร้านที่ดำเนินการ โดยสมาชิกผู้ซื้อแฟรนไชส์

(2) แฟรนไชส์ที่เป็นกิจการที่ซื้อสิทธิริมาดำเนินการ หมายถึง สถานประกอบการหรือร้านค้าที่ดำเนินธุรกิจแบบแฟรนไชส์ ซึ่งเป็นธุรกิจที่ต้องซื้อสิทธิจากบริษัทแม่มาดำเนินการ

5) คนทำงาน

หมายถึง คนที่ทำงานในสถานประกอบการทั้งที่ได้รับค่าจ้างเงินเดือนและไม่ได้รับเงินเดือนที่สถานประกอบการมีอยู่ตามปกติ รวมทั้งผู้ที่ปกติทำงานอยู่ในสถานประกอบการแห่งนี้ แต่ในวันดังกล่าวไม่ได้มาทำงาน เนื่องจากเจ็บป่วย ลาหยุดพักผ่อน โดยได้รับค่าจ้าง/เงินเดือน ไม่รวมคนงานที่ลางาน เป็นระยะเวลาสั้น เช่น ลาไปรับราชการทหาร เป็นต้น

คนทำงานประกอบด้วย

(1) เจ้าของกิจการ/หุ้นส่วน หรือสมาชิกในครอบครัวที่ทำงานให้กับสถานประกอบการ ผู้ที่มาฝึกงานหรือผู้ปฏิบัติงานในสถานประกอบการ ซึ่งมีจำนวนชั่วโมงทำงานไม่ต่ำกว่าสัปดาห์ละ 20 ชั่วโมง โดยเจ้าของหรือผู้ประกอบการอาจให้เงิน อาหาร เครื่องนุ่งห่ม หรือช่วยเหลือเกื้อกูลอย่างอื่น ๆ แต่ไม่ต้องรับผิดชอบในเรื่องการจ่ายค่าแรงให้ตามกฎหมาย

(2) ลูกจ้าง ได้แก่ ผู้ที่ปฏิบัติงานให้กับสถานประกอบการ โดยได้รับเงินเดือนหรือค่าจ้างเป็นประจำ ตั้งแต่ระดับบริหาร นักวิชาการ เสมียน พนักงานต่าง ๆ เช่น ผู้จัดการ ผู้อำนวยการ ผู้ปฏิบัติงานในห้องทดลอง พนักงานขาย และลูกจ้างที่ทำงานในกรรมวิธีการผลิต เป็นต้น ค่าจ้างที่ได้รับอาจเป็นรายปักษ์ รายสัปดาห์ รายวัน รายชั่วโมง หรือรายชิ้น ก็ได้ นอกจากนี้ยังรวมถึงผู้ที่สถานประกอบการส่งไปประจำที่สถานประกอบการอื่นด้วย เช่น พนักงานรักษาความปลอดภัย คนทำความสะอาด พนักงานขายตามห้างสรรพสินค้า เป็นต้น

คนทำงานไม่รวมคนที่รับงานจากโรงงานไปทำงานที่บ้านแล้วนำมาส่งโรงงาน โดยไม่ได้ลงทุนซื้อวัสดุอุปกรณ์หรือออกค่าใช้จ่ายใดๆ และไม่รวมคนที่สถานประกอบการจ้างมาทำงานเฉพาะอย่างเป็นครั้งคราว เช่น กรรมกรที่จ้างมาขนของ และพนักงานเดินตลาดหรือตัวแทนขายที่ไม่มีเงินเดือนประจำ

6) รายรับ

(1) รายรับของสถานประกอบการธุรกิจทางการค้าและธุรกิจทางการบริการ

หมายถึง จำนวนเงินทั้งสิ้นที่ได้จากการประกอบธุรกิจในรอบปี 2544 เช่น รายรับจากการขายสินค้า รายรับจากการประกอบธุรกิจโรงแรมและภัตตาคาร รายรับจากการให้บริการและค่าขนานหน้าโดยไม่คำนึงถึงเวลาหรือวิธีการชำระเงินจากผู้ซื้อ ทั้งนี้รวมถึงมูลค่าขายจากการให้เช่าซื้อและการขายผ่อนชำระ และการขายสินค้าที่นำไปฝากให้สถานประกอบการอื่นขายด้วย นอกจากนี้ยังหมายถึง รายรับจากการให้เช่าสินทรัพย์ถาวร เงินปันผลรับ ดอกเบี้ยรับ กำไรจากอัตราแลกเปลี่ยนฯ และอื่นๆ ทั้งนี้ไม่รวมค่าขายสินค้าที่สถานประกอบการอื่นนำมาฝากขาย และส่วนลดที่สถานประกอบการลดให้แก่ผู้ซื้อ หรือผู้ใช้บริการ

(2) รายรับของสถานประกอบการอุตสาหกรรมการผลิต

รายรับทั้งสิ้นของสถานประกอบการในรอบปี 2544 ประกอบด้วยรายรับดังต่อไปนี้ คือ

2.1 รายรับจากมูลค่าขายผลผลิต

หมายถึง มูลค่าการจำหน่ายผลิตภัณฑ์ในรอบปี ทั้งที่สถานประกอบการผลิตขึ้นเอง และ/หรือ ที่สถานประกอบการอื่นผลิตให้ โดยสถานประกอบการเป็นผู้จ่ายค่าวัตถุดิบและวัสดุประกอบที่ใช้ในการผลิต และรวมมูลค่าผลผลิตที่สถานประกอบการผลิตเพื่อใช้เองหรือให้คนทำงานเป็นส่วนหนึ่งของค่าตอบแทนแรงงาน ผลผลิตที่จัดส่งให้สำนักงานใหญ่ สำนักงานสาขา หรือ สำนักงานขายของโรงงาน และรายรับจากการขายผลพลอยได้และเศษวัสดุ

2.2 รายรับจากการขายสินค้าที่ซื้อมาจำหน่ายในสภาพเดิม

หมายถึง จำนวนเงินที่สถานประกอบการได้รับจากการขายสินค้าที่ซื้อมาจำหน่ายโดยไม่มีการเปลี่ยนแปลงสภาพ

2.3 รายรับจากการจ้างเหมาทำการผลิตสินค้าให้สถานประกอบการอื่น

หมายถึง จำนวนเงินที่ได้รับจากผู้จ้างในการรับจ้างเหมาทำการผลิตสินค้า โดยผู้จ้างจัดหาวัสดุให้ ถ้าเป็นการรับจ้างเหมาผลิตสินค้าให้สถานประกอบการในเครือเดียวกัน จะคิดค่าบริการในการผลิตตามราคาตลาด หรือคิดจากค่าใช้จ่ายต่าง ๆ ที่เกิดขึ้นจริงในกระบวนการผลิต โดยไม่รวมค่าวัสดุที่ผู้จ้างจัดหาให้

2.4 รายรับจากการให้บริการ บำรุงรักษา ซ่อมแซมและติดตั้งให้แก่สถานประกอบการอื่น

หมายถึง จำนวนเงินที่สถานประกอบการได้รับจากการให้บริการบำรุงรักษาซ่อมแซมและติดตั้งเครื่องจักรหรือโรงงานให้กับสถานประกอบการอื่นหรือลูกค้า สำหรับค่าบริการในการให้บริการแก่สถานประกอบการอื่นในเครือเดียวกัน ได้คิดมูลค่าการบริการโดยรวมค่าแรงงาน ค่าดำเนินการ และค่าวัสดุที่ใช้ในการให้บริการ

2.5 รายรับอื่นๆ

หมายถึง รายรับอื่น ๆ นอกเหนือจากที่กล่าวแล้วข้างต้น เช่น รายรับจากการขายกากของเสียหรือวัสดุเหลือใช้ของสถานประกอบการ และค่าขายกระแสไฟฟ้า เป็นต้น

(3) รายรับของสถานประกอบการก่อสร้าง

รายรับทั้งสิ้นจากการประกอบการในรอบปี 2544 ประกอบด้วยรายรับดังต่อไปนี้
คือ

3.1 รายรับจากการก่อสร้างอาคาร ; งานวิศวกรรมโยธา

หมายถึง มูลค่าของการก่อสร้างที่สถานประกอบการดำเนินการเอง หรือมูลค่าที่ได้รับจากการจ้างเหมาให้ผู้ประกอบการอื่นดำเนินการ หรือมูลค่ารับเหมาช่วงงานจากผู้ประกอบการอื่นในรอบปี 2544

3.2 รายรับจากการให้บริการบำรุงรักษาและซ่อมแซมเครื่องจักร

หมายถึง จำนวนเงินที่สถานประกอบการได้รับจากการให้บริการบำรุงรักษา ซ่อมแซมเครื่องจักรให้กับสถานประกอบการอื่น หรือลูกค้าสำหรับค่าบริการในการให้บริการแก่สถานประกอบการอื่นในเครือเดียวกัน คิดมูลค่าการบริการโดยรวมค่าแรงงาน ค่าดำเนินการ และ ค่าวัสดุที่ใช้ในการให้บริการ

3.3 รายรับอื่นๆ

หมายถึง รายรับของสถานประกอบการนอกเหนือจากรายรับจากการดำเนินกิจการก่อสร้างทุกประเภท

(4) รายรับของสถานประกอบการขนส่ง

หมายถึง รายรับทั้งสิ้นจากการประกอบกิจการขนส่งทางบกในรอบปี 2544 ประกอบด้วยรายรับดังต่อไปนี้คือ

4.1 รายรับที่ได้จากการประกอบกิจการขนส่งผู้โดยสาร ซึ่งมีตารางเวลา

ได้แก่

- รายรับจากการเป็นผู้ประกอบการรถโดยสารประจำทาง กรณีเป็นรถที่ใช้ในการขนส่งผู้โดยสารเพื่อสินค้าจ้างตามเส้นทางที่คณะกรรมการควบคุมการขนส่งทางบกกำหนดขึ้น ซึ่งรายรับจะประกอบด้วย

- รายรับจากค่าโดยสารที่ได้จากการนำรถไปวิ่งรับส่งผู้โดยสารในเส้นทางที่ได้รับอนุญาต

- จากการนำรถไปวิ่งร่วมในเส้นทางที่ผู้อื่นได้รับใบอนุญาต

- รายรับที่เก็บจากผู้ประกอบการรถร่วมที่นำรถมาวิ่งร่วมในเส้นทาง

ที่ตนได้รับใบอนุญาต

- รายรับจากการเป็นผู้ประกอบการรถโดยสารประจำทางที่มีตารางเวลาประเภทอื่น ๆ เช่น การรับส่งนักเรียน กิจการรถเคเบิ้ลตามแหล่งท่องเที่ยว เป็นต้น

4.2 รายรับที่ได้จากการประกอบกิจการขนส่งผู้โดยสารทางบกที่ไม่มีตารางเวลา หรือค่าจ้างรับเหมาบริการขนส่งผู้โดยสารที่นอกเหนือจากการเดินรถประจำทางในข้อ 4.1 เช่น ขับรถแท็กซี่รับจ้าง ขับรถมอเตอร์ไซด์รับจ้าง บริการรถทัศนาจรให้เช่า เป็นต้น

4.3 การขนส่งสินค้า

เป็นรายรับที่ได้จากค่าจ้างที่ได้จากการประกอบกิจการขนส่งสินค้า หรือค่าจ้างเหมาบริการรับจ้างขนส่งสิ่งของ เช่น ขน อีฐ หิน ดิน ทราย ขยะ เป็นต้น

(5) รายรับของสถานประกอบการธุรกิจท่องเที่ยว

หมายถึง รายรับทั้งสิ้นของสถานประกอบการในรอบปี 2544 ที่ได้จากการดำเนินธุรกิจการให้บริการเกี่ยวกับการจัดหาข้อมูลการเดินทาง การจัดทำแผนจร การจัดหาที่พัก การจัดหาตั๋ว ฯลฯ รวมถึงกิจกรรมบริการนักท่องเที่ยว เช่น มัคคุเทศก์ เป็นต้น

1.7 วิธีการเก็บรวบรวมข้อมูล

การเก็บรวบรวมข้อมูลใช้วิธีส่งเจ้าหน้าที่ ซึ่งเป็นข้าราชการและพนักงานของสำนักงานสถิติแห่งชาติออกไปทำการสัมภาษณ์เจ้าของ ผู้ประกอบการ หรือผู้ที่ได้รับมอบหมายให้ตอบข้อมูล ระหว่างเดือนมกราคม - มิถุนายน พ.ศ. 2545

1.8 การประมวลผลข้อมูล

การประมวลผลข้อมูลพื้นฐานทุกขั้นตอน รวมถึงจัดทำรายงานผลระดับจังหวัดดำเนินการที่สำนักงานสถิติจังหวัด โดยส่วนกลางให้ความช่วยเหลือทางด้านวิชาการ เช่น การจัดทำโปรแกรมสำหรับการบันทึกข้อมูลและประมวลผลข้อมูล และการจัดทำคืนแบบตารางเสนอผล และรายงานผล เป็นต้น สำหรับข้อมูลพื้นฐานระดับภาคและทั่วประเทศรวมทั้งข้อมูลรายละเอียดเกี่ยวกับการดำเนินกิจการของสถานประกอบการ ทำการประมวลผลและจัดทำรายงานที่สำนักงานสถิติแห่งชาติ

1.9 การเสนอผลและจัดทำรายงานผล

การจัดทำรายงานผลสามะโนฯ ได้จัดทำรายงานผลดังนี้

- 1) รายงานผลระดับจังหวัด จังหวัดละ 1 ฉบับ รวม 76 ฉบับ
- 2) รายงานผลระดับทั่วราชอาณาจักร จำนวน 1 ฉบับ ประกอบด้วยข้อมูลของทุกภาค

บทที่ 2

สรุปข้อมูลที่สำคัญ

2.1 จำนวนสถานประกอบการ

ในปี 2545 จังหวัดภูเก็ต มีจำนวนสถานประกอบการธุรกิจที่มีคนทำงานตั้งแต่ 1 คนขึ้นไป และตั้งอยู่ในเขตเทศบาลรวมทั้งสิ้น 8,073 สถานประกอบการ โดยมากกว่าครึ่งหนึ่งอยู่ในเขตอำเภอเมืองภูเก็ต (ร้อยละ 63.5) รองลงมา คือ อยู่ในเขตอำเภอกะทู้ (ร้อยละ 32.1) และอีกประมาณร้อยละ 4.4 อยู่ในเขตอำเภอถลาง

ตาราง 1 จำนวนและร้อยละของสถานประกอบการ จำแนกตามอำเภอ

อำเภอ	จำนวน	ร้อยละ
รวม	8,073	100.0
อำเภอเมืองภูเก็ต	5,123	63.5
อำเภอกะทู้	2,594	32.1
อำเภอถลาง	356	4.4

2.2 กิจกรรมทางเศรษฐกิจ

สำหรับสถานประกอบการธุรกิจ ที่ตั้งอยู่ในเขตเทศบาลที่มีรวมกันทั้งสิ้น 8,073 สถานประกอบการนั้น ส่วนใหญ่เป็นสถานประกอบการประเภทการขายปลีก ยกเว้นยานยนต์ (ร้อยละ 31.0) รองลงมา ได้แก่ สถานประกอบการประเภทโรงแรมและภัตตาคาร (ร้อยละ 27.3) กิจกรรมนันทนาการ และการบริการอื่น ๆ (ร้อยละ 12.2) รวมทั้งสถานประกอบการธุรกิจประเภทการผลิต (ร้อยละ 9.8) ส่วนที่เหลืออีกประมาณร้อยละ 20 เป็นสถานประกอบการธุรกิจประเภทการขายการบำรุงรักษา และการซ่อมแซมยานยนต์ การขนส่งทางบกและตัวแทนธุรกิจการท่องเที่ยว การให้เช่าเครื่องจักรและอุปกรณ์ ตลอดจนกิจกรรมด้านอสังหาริมทรัพย์ และอื่น ๆ

ตาราง 2 จำนวนและร้อยละของสถานประกอบการ จำแนกตามกิจกรรมทางเศรษฐกิจ

กิจกรรมทางเศรษฐกิจ	จำนวน	ร้อยละ
รวม	8,073	100.0
การขาย การบำรุงรักษา และการซ่อมแซมยานยนต์ และรถจักรยานยนต์ รวมทั้งการขายปลีกน้ำมันเชื้อเพลิงรถยนต์	426	5.3
การขายส่ง และการค้าเพื่อค้าขายหน้า ยกเว้นยานยนต์ และรถจักรยานยนต์	117	1.5
การขายปลีก ยกเว้นยานยนต์ และรถจักรยานยนต์ รวมทั้งการซ่อมแซม ของใช้ส่วนบุคคล และของใช้ในครัวเรือน	2,504	31.0
โรงแรมและภัตตาคาร	2,207	27.3
กิจกรรมด้านอสังหาริมทรัพย์	256	3.2
กิจกรรมด้านคอมพิวเตอร์และกิจกรรมที่เกี่ยวข้อง	90	1.1
การให้เช่าเครื่องจักร และเครื่องอุปกรณ์โดยไม่มีผู้ควบคุม การวิจัยและการพัฒนาและกิจกรรมด้านธุรกิจอื่น ๆ	304	3.8
กิจกรรมนันทนาการและการบริการอื่น ๆ	986	12.2
การผลิต	792	9.8
การก่อสร้าง	33	0.4
การขนส่งทางบกและตัวแทนธุรกิจการท่องเที่ยว	358	4.4

2.3 ขนาดของสถานประกอบการ

เมื่อพิจารณาขนาดของสถานประกอบการธุรกิจ ที่ตั้งอยู่ในเขตเทศบาลของจังหวัดภูเก็ต พบว่า ประมาณสี่ในห้าเป็นสถานประกอบการที่มีจำนวนคนทำงาน 1 - 4 คน (ร้อยละ 79.1) รองลงมา คือ สถานประกอบการที่มีจำนวนคนทำงาน 5 - 9 คน (ร้อยละ 13.5) สถานประกอบการที่มีจำนวนคนทำงาน 10 - 19 คน (ร้อยละ 4.1) สถานประกอบการที่มีจำนวนคนทำงาน 20 - 49 คน (ร้อยละ 2.0) และส่วนที่เหลืออีกประมาณร้อยละ 1.4 เป็นสถานประกอบการที่มีจำนวนคนทำงานตั้งแต่ 50 คนขึ้นไป

2.4 รูปแบบการจัดตั้งตามกฎหมาย

สำหรับรูปแบบการจัดตั้งตามกฎหมายของสถานประกอบการธุรกิจต่าง ๆ ที่ตั้งอยู่ในเขตเทศบาลของจังหวัดภูเก็ต พบว่า มากกว่าสี่ในห้ามีรูปแบบการจัดตั้งตามกฎหมายเป็นสถานประกอบการธุรกิจส่วนบุคคล (ร้อยละ 85.8) รองลงมา คือ มีรูปแบบการจัดตั้งตามกฎหมายเป็น

บริษัทจำกัด หรือบริษัทจำกัด (มหาชน) (ร้อยละ 10.2) เป็นห้างหุ้นส่วนจำกัด หรือห้างหุ้นส่วนสามัญ นิติบุคคล (ร้อยละ 4.0) ส่วนสถานประกอบการที่เหลืออีกจำนวนเล็กน้อย เป็นสถานประกอบการที่มีรูปแบบการจัดตั้งตามกฎหมายเป็นสหกรณ์ ส่วนราชการ รัฐวิสาหกิจ และรูปแบบอื่น ๆ

ตาราง 3 จำนวนและร้อยละของสถานประกอบการ จำแนกตามลักษณะของสถานประกอบการ

ลักษณะของสถานประกอบการ	จำนวน	ร้อยละ
จำนวนคนทำงาน	8,073	100.0
1 – 4 คน	6,386	79.1
5 – 9 คน	1,088	13.5
10 – 19 คน	331	4.1
20 – 49 คน	158	2.0
50 – 99 คน	58	0.7
100 – 199 คน	27	0.3
200 – 499 คน	24	0.3
500 – 999 คน	1	*.*
รูปแบบการจัดตั้งตามกฎหมาย	8,073	100.0
ส่วนบุคคล	6,925	85.8
ห้างหุ้นส่วนจำกัด ห้างหุ้นส่วนสามัญนิติบุคคล	321	4.0
บริษัทจำกัด บริษัทจำกัด (มหาชน)	821	10.2
ส่วนราชการ รัฐวิสาหกิจ	1	*.*
สหกรณ์	4	*.*
อื่น ๆ	1	*.*
รูปแบบการจัดตั้งทางเศรษฐกิจ	8,073	100.0
สำนักงานแห่งเดียว	7,736	95.8
สำนักงานใหญ่	73	0.9
สำนักงานสาขา	236	2.9
แฟรนไชส์	28	0.4

. หมายถึง มีค่าต่ำกว่า 0.1

2.5 รูปแบบการจัดตั้งทางเศรษฐกิจ

รูปแบบการจัดตั้งทางเศรษฐกิจของสถานประกอบการธุรกิจ ที่ตั้งอยู่ในเขตเทศบาลของจังหวัดภูเก็ต พบว่า สถานประกอบการธุรกิจเกือบทั้งหมด เป็นสถานประกอบการธุรกิจที่มีสำนักงานแห่งเดียว (ร้อยละ 95.8) ส่วนที่เหลือเป็นสถานประกอบการที่เป็นสำนักงานสาขา (ร้อยละ 2.9) เป็นสถานประกอบการที่เป็นสำนักงานใหญ่ (ร้อยละ 0.9) และเป็นสถานประกอบการที่เป็นแฟรนไชส์ (ร้อยละ 0.4)

2.6 สัดส่วนของการร่วมลงทุนหรือถือหุ้นจากต่างประเทศ

เมื่อพิจารณาถึงสัดส่วนการร่วมลงทุน หรือถือหุ้นจากต่างประเทศ พบว่า สถานประกอบการธุรกิจที่ตั้งอยู่ในเขตเทศบาลของจังหวัดภูเก็ต ส่วนใหญ่ไม่มีต่างประเทศร่วมลงทุนหรือถือหุ้น (ร้อยละ 83.9) และสำหรับสถานประกอบการธุรกิจที่มีต่างประเทศร่วมลงทุนหรือถือหุ้น ซึ่งมีเพียงร้อยละ 16.1 นั้น ร้อยละ 12.1 มีสัดส่วนของการร่วมลงทุนหรือถือหุ้นจากต่างประเทศมากกว่าร้อยละ 10 ส่วนสถานประกอบการธุรกิจที่เหลืออีกร้อยละ 4.0 มีสัดส่วนของการร่วมลงทุนหรือถือหุ้นจากต่างประเทศน้อยกว่าหรือเท่ากับร้อยละ 10

ตาราง 4 จำนวนและร้อยละของสถานประกอบการ จำแนกตามสัดส่วนของการร่วมลงทุนหรือถือหุ้นจากต่างประเทศ

สัดส่วนของการร่วมลงทุนหรือถือหุ้นจากต่างประเทศ	จำนวน	ร้อยละ
รวม	821	100.0
ไม่มีต่างประเทศร่วมลงทุนหรือถือหุ้น	689	83.9
มีต่างประเทศร่วมลงทุนหรือถือหุ้น	132	16.1
มีน้อยกว่าหรือเท่ากับ 10%	33	4.0
มีมากกว่า 10%	99	12.1

หมายเหตุ : เฉพาะสถานประกอบการที่มีรูปแบบการจัดตั้งตามกฎหมายเป็นบริษัทจำกัด และบริษัทจำกัด (มหาชน)

2.7 ชั้นของรายรับ

ในปี พ.ศ. 2544 สถานประกอบการธุรกิจของจังหวัดภูเก็ต ที่ตั้งอยู่ในเขตเทศบาลซึ่งมีจำนวน 8,073 สถานประกอบการนั้น พบว่า สถานประกอบการซึ่งมีชั้นของรายรับตั้งแต่หนึ่งแสนบาทถึงห้าแสนบาท มีมากที่สุด (ร้อยละ 31.7) รองลงมา คือ สถานประกอบการธุรกิจซึ่งมีชั้นของรายรับตั้งแต่ห้าแสนบาทถึงหนึ่งล้านบาท (ร้อยละ 28.8) สถานประกอบการธุรกิจที่มีชั้นของรายรับตั้งแต่หนึ่งล้านบาทถึงห้าล้านบาท (ร้อยละ 17.4) สถานประกอบการธุรกิจที่มีชั้นของรายรับน้อยกว่าหรือเท่ากับหนึ่งแสนบาท (ร้อยละ 13.0) และสถานประกอบการธุรกิจที่มีชั้นรายรับตั้งแต่ห้าล้านบาทถึงสิบล้านบาท (ร้อยละ 5.3) ส่วนสถานประกอบการธุรกิจที่เหลืออีกประมาณร้อยละ 3.8 มีชั้นของรายรับมากกว่าสิบล้านบาทขึ้นไป

ตาราง 5 จำนวนและร้อยละของสถานประกอบการ จำแนกตามชั้นของรายรับ

ชั้นของรายรับ	จำนวน	ร้อยละ
รวม	8,073	100.0
น้อยกว่าหรือเท่ากับ 100,000 บาท	1,047	13.0
100,001 – 500,000 บาท	2,562	31.7
500,001 – 1,000,000 บาท	2,321	28.8
1,000,001 – 5,000,000 บาท	1,405	17.4
5,000,001 – 10,000,000 บาท	427	5.3
10,000,001 – 20,000,000 บาท	175	2.2
20,000,001 – 50,000,000 บาท	92	1.1
50,000,001 – 100,000,000 บาท	30	0.4
100,000,001 – 1,000,000,000 บาท	11	0.1
มากกว่า 1,000,000,000 บาท	3	.*

.* หมายถึง มีค่าต่ำกว่า 0.1

2.8 เทคโนโลยีสารสนเทศและการสื่อสารของสถานประกอบการ

การมีและการใช้เทคโนโลยีสารสนเทศและการสื่อสารของสถานประกอบการธุรกิจในเขตเทศบาลของจังหวัดภูเก็ต พบว่า สถานประกอบการธุรกิจส่วนใหญ่ หรือร้อยละ 83.8 ไม่มีการใช้เครื่องคอมพิวเตอร์ ส่วนสถานประกอบการธุรกิจที่เหลืออีกร้อยละ 16.2 มีการใช้คอมพิวเตอร์

เมื่อพิจารณาสถานประกอบการธุรกิจที่มีการใช้เครื่องคอมพิวเตอร์ซึ่งมีด้วยกัน 1,305 สถานประกอบการ หรือคิดเป็นร้อยละ 16.2 ของสถานประกอบการธุรกิจในเขตเทศบาลทั้งหมด พบว่า มีการใช้อินเตอร์เน็ตประมาณร้อยละ 10.1 โดยแบ่งเป็นใช้อินเตอร์เน็ตเพื่อดำเนินธุรกิจร้อยละ 7.3 และใช้อินเตอร์เน็ตเพื่อวัตถุประสงค์อื่น ร้อยละ 2.8 และสถานประกอบการธุรกิจที่มีคอมพิวเตอร์ใช้อีกประมาณร้อยละ 6.0 ไม่มีการใช้อินเตอร์เน็ต

นอกจากนั้น ยังพบอีกว่าสถานประกอบการธุรกิจในเขตเทศบาลของจังหวัดภูเก็ต ที่มีคอมพิวเตอร์ใช้นั้น มีสถานประกอบการธุรกิจ ร้อยละ 2.8 มีเว็บไซต์ ส่วนสถานประกอบการธุรกิจ อีกร้อยละ 13.4 ไม่มีเว็บไซต์

ตาราง 6 จำนวนและร้อยละของสถานประกอบการ จำแนกตามการมีและการใช้เทคโนโลยีสารสนเทศ และการสื่อสาร

การมีและการใช้ เทคโนโลยีสารสนเทศและการสื่อสาร	จำนวน	ร้อยละ
จำนวนสถานประกอบการทั้งสิ้น	8,073	100.0
มีการใช้เครื่องคอมพิวเตอร์	1,305	16.2
อินเทอร์เน็ต		
ใช้เพื่อดำเนินธุรกิจ	589	7.3
ใช้เพื่อวัตถุประสงค์อื่น	229	2.8
ไม่ใช้อินเทอร์เน็ต	487	6.0
เว็บไซต์		
มีเว็บไซต์	224	2.8
ไม่มีเว็บไซต์	1,081	13.4
ไม่มีการใช้เครื่องคอมพิวเตอร์	6,768	83.8

ตารางสถิติ

STATISTICAL TABLES

สารบัญตารางสถิติ

		หน้า
ตาราง 1	จำนวนสถานประกอบการ จำแนกตามกิจกรรมทางเศรษฐกิจ อำเภอและตำบล	1
ตาราง 2	จำนวนสถานประกอบการ จำแนกตามรูปแบบการจัดตั้งตามกฎหมาย อำเภอและตำบล	2
ตาราง 3	จำนวนสถานประกอบการ จำแนกตามรูปแบบการจัดตั้งตามเศรษฐกิจ อำเภอและตำบล	3
ตาราง 4	จำนวนสถานประกอบการ จำแนกตามสัดส่วนของการร่วมลงทุนหรือถือหุ้นของต่างประเทศ อำเภอและตำบล	4
ตาราง 5	จำนวนสถานประกอบการ จำแนกตามจำนวนคนทำงาน อำเภอและตำบล	5
ตาราง 6	จำนวนสถานประกอบการ จำแนกตามจำนวนลูกจ้าง อำเภอและตำบล	6
ตาราง 7	จำนวนสถานประกอบการ จำแนกตามชั้นของรายรับ อำเภอและตำบล	7
ตาราง 8	จำนวนสถานประกอบการ จำแนกตามรูปแบบการจัดตั้งตามกฎหมาย และกิจกรรมทางเศรษฐกิจ	8
ตาราง 9	จำนวนสถานประกอบการ จำแนกตามรูปแบบการจัดตั้งทางเศรษฐกิจ และกิจกรรมทางเศรษฐกิจ	9
ตาราง 10	จำนวนสถานประกอบการ จำแนกตามสัดส่วนของการร่วมลงทุนหรือถือหุ้นของต่างประเทศ และกิจกรรมทางเศรษฐกิจ	10
ตาราง 11	จำนวนสถานประกอบการ จำแนกตามจำนวนคนทำงาน และกิจกรรมทางเศรษฐกิจ	11
ตาราง 12	จำนวนสถานประกอบการ จำแนกตามจำนวนลูกจ้าง และกิจกรรมทางเศรษฐกิจ	12
ตาราง 13	จำนวนสถานประกอบการ จำแนกตามชั้นของรายรับ และกิจกรรมทางเศรษฐกิจ	13
ตาราง 14	จำนวนสถานประกอบการ จำแนกตามรูปแบบการจัดตั้งตามกฎหมาย และชั้นของรายรับ	14
ตาราง 15	จำนวนสถานประกอบการ จำแนกตามรูปแบบการจัดตั้งทางเศรษฐกิจ และชั้นของรายรับ	15
ตาราง 16	จำนวนสถานประกอบการ จำแนกตามสัดส่วนของการร่วมลงทุน หรือถือหุ้นของต่างประเทศ และชั้นของรายรับ	16
ตาราง 17	จำนวนสถานประกอบการ จำแนกตามจำนวนคนทำงาน และชั้นของรายรับ	17
ตาราง 18	จำนวนสถานประกอบการ จำแนกตามจำนวนลูกจ้าง และชั้นของรายรับ	18
ตาราง 19	จำนวนสถานประกอบการ จำแนกตามการมีและการใช้เทคโนโลยีสารสนเทศ และการสื่อสาร อำเภอและตำบล	19

ตาราง 20	จำนวนสถานประกอบการ จำแนกตามการมีและการใช้เทคโนโลยีสารสนเทศและการสื่อสาร และชั้นของรายรับ	20
ตาราง 21	จำนวนสถานประกอบการ จำแนกตามการมีและการใช้เทคโนโลยีสารสนเทศและการสื่อสาร และกิจกรรมทางเศรษฐกิจ	21
ตาราง 22	จำนวนสถานประกอบการ จำแนกตามการมีและการใช้เทคโนโลยีสารสนเทศและการสื่อสาร และรูปแบบการจัดตั้งตามกฎหมาย	22
ตาราง 23	จำนวนสถานประกอบการ จำแนกตามการมีและการใช้เทคโนโลยีสารสนเทศ การสื่อสารและรูปแบบการจัดตั้งทางเศรษฐกิจ	23
ตาราง 24	จำนวนสถานประกอบการ จำแนกตามการมีและการใช้เทคโนโลยีสารสนเทศและการสื่อสาร และสัดส่วนของการร่วมลงทุนหรือถือหุ้นของต่างประเทศ	24
ตาราง 25	จำนวนสถานประกอบการ จำแนกตามการมีและการใช้เทคโนโลยีสารสนเทศและการสื่อสาร และจำนวนคนทำงาน	25

CONTENTS

		PAGE
TABLE 1	NUMBER OF ESTABLISHMENTS BY ECONOMIC ACTIVITY, AMPHOE AND TAMBON	1
TABLE 2	NUMBER OF ESTABLISHMENTS BY FORM OF LEGAL ORGANIZATION, AMPHOE AND TAMBON	2
TABLE 3	NUMBER OF ESTABLISHMENTS BY FORM OF ECONOMIC ORGANIZATION, AMPHOE AND TAMBON	3
TABLE 4	NUMBER OF ESTABLISHMENTS BY PROPORTION OF FOREIGN INVESTMENT OR SHARE HOLDING, AMPHOE AND TAMBON	4
TABLE 5	NUMBER OF ESTABLISHMENTS BY NUMBER OF PERSONS ENGAGED, AMPHOE AND TAMBON	5
TABLE 6	NUMBER OF ESTABLISHMENTS BY NUMBER OF EMPLOYEES, AMPHOE AND TAMBON	6
TABLE 7	NUMBER OF ESTABLISHMENTS BY CLASS OF RECEIPTS , AMPHOE AND TAMBON	7
TABLE 8	NUMBER OF ESTABLISHMENTS BY FORM OF LEGAL ORGANIZATION AND ECONOMIC ACTIVITY	8
TABLE 9	NUMBER OF ESTABLISHMENTS BY FORM OF ECONOMIC ORGANIZATION AND ECONOMIC ACTIVITY	9
TABLE 10	NUMBER OF ESTABLISHMENTS BY PROPORTION OF FOREIGN INVESTMENT OR SHARE HOLDING AND ECONOMIC ACTIVITY	10
TABLE 11	NUMBER OF ESTABLISHMETN BY NUMBER OF PERSONS ENGAGED AND ECONOMIC ACTIVITY	11
TABLE 12	NUMBER OF ESTABLISHMENTS BY NUMBER OF EMPLOYEES AND ECONOMIC ACTIVITY	12
TABLE 13	NUMBER OF ESTABLISHMENTS BY CLASS OF RECEIPTS AND ECONOMIC ACTIVITY	13
TABLE 14	NUMBER OF ESTABLISHMENTS BY FORM OF LEGAL ORGANIZATION AND CLASS OF RECEIPTS	14
TABLE 15	NUMBER OF ESTABLISHMENT BY FORM OF ECONOMIC ORGANIZATION AND CLASS OF RECEIPTS	15

TABLE 16	NUMBER OF ESTABLISHMENTS BY PROPORTION OF FOREIGN INVESTMENT OR SHARE HOLDING AND CLASS OF RECEIPTS	16
TABLE 17	NUMBER OF ESTABLISHMENTS BY NUMBER OF PERSONS ENGAGED AND CLASS OF RECEIPTS	17
TABLE 18	NUMBER OF ESTABLISHMENTS BY NUMBER OF EMPLOYEES AND CLASS OF RECEIPTS	18
TABLE 19	NUMBER OF ESTABLISHMENTS BY USE OF INFORMATION AND COMMUNICATION TECHNOLOGY, AMPHOE AND TAMBON	19
TABLE 20	NUMBER OF ESTABLISHMENTS BY USE OF INFORMATION AND COMMUNICATION TECHNOLOGY AND CLASS OF RECEIPTS	20
TABLE 21	NUMBER OF ESTABLISHMENTS BY USE OF INFORMATION AND COMMUNICATION TECHNOLOGY AND ECONOMIC ACTIVITY	21
TABLE 22	NUMBER OF ESTABLISHMENTS BY USE OF INFORMATION AND COMMUNICATION TECHNOLOGY AND FORM OF LEGAL ORGANIZATION	22
TABLE 23	NUMBER OF ESTABLISHMENTS BY USE OF INFORMATION AND COMMUNICATION TECHNOLOGY AND FORM OF ECONOMIC ORGANIZATION	23
TABLE 24	NUMBER OF ESTABLISHMENTS BY USE OF INFORMATION AND COMMUNICATION TECHNOLOGY AND PROPORTION OF FOREIGN INVESTMENT OR SHARE HOLDING	24
TABLE 25	NUMBER OF ESTABLISHMENTS BY USE OF INFORMATION AND COMMUNICATION TECHNOLOGY AND NUMBER OF PERSONS ENGAGED	25

TABLE 1 จำนวนและประเภทของกิจการ จำนวนตามกิจกรรมเศรษฐกิจ อำเภอและตำบล

TABLE 1 NUMBER OF ESTABLISHMENTS BY ECONOMIC ACTIVITY, AMPHOE AND TAMBON

อำเภอ / ตำบล	จำนวน Number of establishments	กิจกรรมทางเศรษฐกิจ Economic Activity													รวม Total
		การซ่อมแซมยานยนต์ และรถจักรยานยนต์รวมทั้ง เครื่องยนต์ที่นำมา ใช้เพื่อจำหน่าย	การขายปลีกและค้าส่ง สินค้าประเภท ยานยนต์และรถจักรยานยนต์ รวมทั้งเครื่องยนต์ที่นำมา ใช้เพื่อจำหน่าย	การขายปลีก สินค้าประเภท ยานยนต์และรถจักรยานยนต์ รวมทั้งเครื่องยนต์ที่นำมา ใช้เพื่อจำหน่าย	โรงแรม และภัตตาคาร	Real estate activities	คอมพิวเตอร์ และกิจการ ที่เกี่ยวข้อง	การให้เช่าเครื่องจักร และเครื่องมือ ที่ไม่ใช่ยานยนต์ การวิจัยและการพัฒนา และการรวมกัน ทุนอื่น ๆ	บริการ นันทนาการ และสันทนาการ อื่น ๆ	การผลิต Manufacturing	การก่อสร้าง Construction	การขนส่งทางบก และกิจการ ที่เกี่ยวข้อง	Other land transport and activities of travel agencies		
ทั้งหมด	8,073	426	177	2,504	2,397	256	96	304	986	792	33	358	358		
เมืองสุโขทัย	5,125	304	88	1,600	1,243	132	46	239	596	554	20	231	Mueang Phakut		
อำเภอเมือง	2,486	134	56	872	123	71	28	142	309	227	5	136	Taka Ya		
อำเภอศรีนคร	1,512	124	29	531	374	43	9	77	179	168	8	43	Tad Nua		
อำเภอศรีนคร	1,125	19	3	277	456	18	9	20	108	139	3	83	Krom		
อำเภอศรีนคร	2,584	89	37	691	872	119	40	52	360	216	12	124	Kasua		
อำเภอศรีนคร	623	53	11	181	126	37	9	15	35	68	9	27	Kadon		
อำเภอศรีนคร	1,961	26	16	510	746	82	21	39	261	156	3	87	Pa Thog		
อำเภอศรีนคร	966	33	2	153	62	5	4	13	40	20	1	3	Thalang		
อำเภอศรีนคร	191	17	-	98	38	2	1	7	18	9	1	-	Thap Kasatri		
อำเภอศรีนคร	105	16	2	55	44	3	3	6	22	11	-	3	Chong Thale		

ที่มา : จำนวนและประเภทของกิจการตามการสำรวจสำมะโนครัวภาคธุรกิจ ประจำปี 2545 (ข้อมูลพื้นฐาน : ในเขตเทศบาลเมืองสุโขทัย) สำนักงานสถิติแห่งชาติ
 Source : Report of the 2003 Business Trade and Services Census (Basic Information : Municipal area) Charwat Phakut, National Statistical Office, Office of the Prime Minister

ตาราง 2 จำนวนสถานประกอบการ จำนวนตามรูปแบบการจัดตั้งตามกฎหมาย ยันกอและตำบล

TABLE 2 NUMBER OF ESTABLISHMENTS BY FORM OF LEGAL ORGANIZATION, AMPHOE AND TAMBON

อำเภอ/ตำบล	จำนวน สถานประกอบการ Number of establishments	รูปแบบการจัดตั้งตามกฎหมาย Form of legal organization							Total
		ส่วนบุคคล	ห้างหุ้นส่วนจำกัด	บริษัทจำกัด	ส่วนราชการ	สหกรณ์	อื่นๆ		
		Individual proprietor	ห้างหุ้นส่วนสามัญ นิติบุคคล	บริษัทจำกัด (มหาชน)	รัฐวิสาหกิจ Government, State-entprise	Cooperatives	Others		
		partnership	Company limited, Public company limited						
รวมทั้ง	8,073	6,925	321	821	1	4	1	1	
เมืองภูเก็ต	5,123	4,306	247	566	1	2	1	Mueang Phuket	
ตำบลใหญ่	2,486	2,057	91	335	1	1	1	Talet Yai	
ตำบลเหนือ	1,512	1,300	67	144	-	1	-	Talet Nuea	
กะรน	1,125	949	89	87	-	-	-	Karon	
กะทู้	2,594	2,283	68	242	-	1	-	Kathu	
กะทู้	633	593	9	30	-	1	-	Kathu	
ป่าตอง	1,961	1,690	59	212	-	-	-	Pa Tong	
ถลาง	356	336	6	13	-	1	-	Thalang	
เทพกษัตรี	191	180	2	8	-	1	-	Thep Kasattri	
เชิงทะเล	165	156	4	5	-	-	-	Choeng Thale	

ที่มา : รายงานสำมะโนธุรกิจทางการค้าและธุรกิจทางการบริการ พ.ศ.2545 (ข้อมูลพื้นฐาน : ไม่นับเทศบาล) จังหวัดภูเก็ต สำนักงานสถิติแห่งชาติ สำนักงานทรัพย์สินส่วนพระมหากษัตริย์

Source : Report of the 2002 Business trade and Services Census (Basic Information : Municipal area) Chanwat Phuket, National Statistical Office, Office of the Prime Minister

ตาราง 3 จำนวนสถานประกอบการ จำแนกตามรูปแบบการจัดตั้งตามทรัพย์สิน อุตสาหกรรมและตำบล

TABLE 3 NUMBER OF ESTABLISHMENTS BY FORM OF ECONOMIC ORGANIZATION, AMPHOE AND TAMBON

อำเภอ / ตำบล	จำนวน สถานประกอบการ	รูปแบบการจัดตั้งตามทรัพย์สิน Form of economic organization						อำเภอ / Tambon
		จำนวนแห่งเดียว	สำนักงานใหญ่	สาขากงสาขา	แฟรนไชส์	Total		
	Number of establishments	Single unit	Head office	Branch	Franchise	Total		
รวม	8,073	7,756	73	236	28	28		
เมืองภูเก็ต	5,123	4,854	61	191	17	17	Mueang Phuket	
ตลาดใหญ่	2,486	2,313	45	112	16	16	Talat Yai	
ตลาดเหนือ	3,512	1,451	13	49	1	1	Talat Nuea	
กระบ	1,125	1,090	5	39	-	-	Karon	
กะทู้	2,594	3,594	12	39	9	9	Kathu	
กะทู้	633	527	-	6	-	-	Katun	
ป่าตอง	1,961	1,967	12	33	9	9	Patong	
ถลาง	356	348	-	6	2	2	Thalang	
เทพาพิสัย	191	184	-	6	1	1	Thep Kasatri	
เชิงทะเล	165	164	-	-	1	1	Cheng Thale	

ที่มา : รายงานสำมะโนธุรกิจทางการค้าและบริการ พ.ศ.2545 (ข้อมูลพื้นฐาน : ในเขตเทศบาล) จังหวัดภูเก็ต สำนักสถิติแห่งชาติ สำนักงานสถิติแห่งชาติ

Source : Report of the 2002 Business trade and Services Census (Basic Information : Municipal area) Chanaev Phuket, National Statistical Office, Office of the Prime Minister

ตาราง 4 จำนวนสถานประกอบการ จำนวนตามสัดส่วนของภาวการณ์ลงทุนหรือถือหุ้นของต่างประเทศ อำเภอละต้นตอ

TABLE 4 NUMBER OF ESTABLISHMENTS BY PROPORTION OF FOREIGN INVESTMENT OR SHARE HOLDING, AMPHOE AND TAMBON

อำเภอ / ตำบล	จำนวน สถานประกอบการ Number of establishments	ไม่มีต่างประเทศ		สัดส่วนของภาวการณ์ลงทุนหรือถือหุ้น		Amphoe / Tambon
		จำนวน No. foreign investment or share holding	จำนวน หรือถือหุ้น หรือถือหุ้น	≤ 10%	> 10%	
รวม	821	689	132	23	99	Total
เมืองภูเก็ต	566	520	46	14	22	Mueang Phuket
ตำบลป่าตอง	335	313	22	5	16	Ta Pat Yai
ตำบลฉลอง	144	135	9	7	2	Ta Pat Nua
กระถิน	87	72	15	1	14	Ka Ron
กะทู้	242	156	86	19	67	Ka Tu
กะทู้	30	23	7	3	4	Ka Tu
ป่าตอง	212	133	79	16	63	Pa Tong
ตลาด	25	13	-	-	-	Talad
เทพาพิทักษ์	8	8	-	-	-	Thepa Kasatri
เชิงทะเล	5	5	-	-	-	Cheng Thale

หมายเหตุ : เฉพาะสถานประกอบการที่มีรูปแบบการจัดตั้งตามกฎหมายและเป็นบริษัทจำกัด และบริษัทจำกัด (มหาชน)

Note : Only establishments which were company limited and public company limited

ที่มา : รายงานสำมะโนธุรกิจของภาคบริการและธุรกิจทางการบริการ พ.ศ. 2545 (ข้อมูลพื้นฐาน : โบนัสส่วนบุคคล) จังหวัดภูเก็ต สำนักงานสถิติแห่งชาติ สำนักงานเศรษฐกิจมหภาควิชา

Source : Report of the 2002 Business trade and Services Census (Basic information : Multinational; Charvat Phukiet, National Statistical Office, Office of the Prime Minister

ตาราง 5 จำนวนสถานประกอบการ จำนวนตามจำนวนคนทำงาน อำเภอละตำบล

TABLE 5 NUMBER OF ESTABLISHMENTS BY NUMBER OF PERSONS ENGAGED, AMPHIOE AND TAMBON

อำเภอ / ตำบล	จำนวน สถานประกอบการ Number of establishments	จำนวนคนทำงาน (คน) Number of persons engaged (person)										Amphoe / Tambon	
		1 - 4	5 - 9	10 - 19	20 - 49	50 - 99	100 - 199	200 - 499	500 - 999	≥ 1,000	Total		
รวม	8,073	6,386	1,088	331	158	58	27	14	1	-	-	-	
เมืองภูเก็ต	5,123	4,037	681	229	107	38	17	13	1	-	-	-	Mueang Phuket
ตลาดใหญ่	2,486	1,981	295	120	60	18	8	4	-	-	-	-	Talat Yai
ตลาดเหนือ	1,512	1,183	221	66	32	7	2	1	-	-	-	-	Talat Nuea
กระรน	1,125	873	165	43	15	13	7	8	1	-	-	-	Karon
กะทู้	2,594	2,032	372	98	51	20	10	11	-	-	-	-	Katbu
กะทู้	633	569	40	13	7	1	2	1	-	-	-	-	Katbu
ป่าตอง	1,961	1,463	332	85	44	19	8	10	-	-	-	-	Pa Tong
ดกาว	356	317	35	4	-	-	-	-	-	-	-	-	Thalang
เทพคีรี	191	181	7	3	-	-	-	-	-	-	-	-	Thep Kasatri
เชิงทะเล	165	136	28	1	-	-	-	-	-	-	-	-	Choeng Thale

ที่มา : รายงานสำมะโนธุรกิจทางการบริการ พ.ศ.2545 (ข้อมูลพื้นฐาน : ในเขตเทศบาล) จังหวัดภูเก็ต สำนักงานสถิติแห่งชาติ สำนักนายกรัฐมนตรี

Source : Report of the 2002 Business trade and Services Census (Basic Information : Municipal area) Chawat Phuket, National Statistical Office, Office of the Prime Minister

ตาราง 6 จำนวนสถานประกอบการ จำนวนตามจำนวนลูกจ้าง อำเภอและตำบล

TABLE 6 NUMBER OF ESTABLISHMENTS BY NUMBER OF EMPLOYEES, AMPHOE AND TAMBON

อำเภอ / ตำบล	จำนวน สถานประกอบการ	จำนวนลูกจ้าง (คน) Number of employees (person)										Amphoe / Tambon
		< 5	5 - 9	10 - 19	20 - 49	50 - 99	100 - 199	200 - 499	500 - 999	≥ 1,000		
รวม	8,073	6,825	680	303	156	58	26	24	1	-	Total	
เมืองภูเก็ต	5,123	4,308	427	213	107	38	16	13	1	-	Mueang Phuket	
ตลาดใหญ่	2,486	2,093	192	112	60	18	7	4	-	-	Talat Yai	
ตลาดเหนือ	1,512	1,267	144	59	32	7	2	1	-	-	Talat Nuea	
กะรน	1,125	948	91	42	15	13	7	8	1	-	Karon	
กะฐิ	2,594	2,187	120	88	40	20	10	11	-	-	Kathu	
กะฐิ	633	585	25	12	7	1	2	1	-	-	Kathu	
ป่าตอง	1,961	1,602	204	76	42	19	8	10	-	-	Pa Tong	
ตลาด	356	330	24	2	-	-	-	-	-	-	Thalang	
เทพหัสดิ	191	185	4	2	-	-	-	-	-	-	Thep Kasatri	
เชิงทะเล	165	145	20	-	-	-	-	-	-	-	Choeng Thale	

ที่มา : รายงานสำมะโนธุรกิจทางการค้าและธุรกิจทางการบริการ พ.ศ.2545 (ข้อมูลพื้นฐาน : ในเขตเทศบาล) จังหวัด ภูเก็ต สำนักงานสถิติแห่งชาติ สำนักนายกรัฐมนตรี

Source : Report of the 2002 Business trade and Services Census (Basic Information : Municipal area) Chawwat Phuket, National Statistical Office, Office of the Prime Minister

ตาราง 7 จำนวนสถานประกอบการ จำนวนตามรั้งของระดับ อำเภอและตำบล

TABLE 7 NUMBER OF ESTABLISHMENTS BY CLASS OF RECEIPTS, AMPHOE AND TAMBON

อำเภอ/ตำบล	สถานประกอบการ	จำนวน Number of establishments	ชั้นของรายรับ (บาท) Class of receipts (Baht)										Amphoe / Tambon
			≤ 100,000	1,000,001 - 500,001	1,000,001 - 5,000,001	5,000,001 - 10,000,001	10,000,001 - 20,000,001	20,000,001 - 50,000,001	50,000,001 - 100,000,001	100,000,000 - 1,000,000,000	> 1,000,000,000	Total	
เมืองสุโขทัย	8,073	1,047	2,562	2,321	1,405	427	175	92	30	11	3	3	Mueang Phuket
ตลาดใหญ่	5,123	439	1,405	1,593	1,054	377	150	73	21	8	3	3	Talat Yai
ตลาดเหนือ	2,486	205	740	619	511	232	115	44	12	5	3	3	Talat Nuea
กระปรัง	1,512	170	377	482	333	105	27	14	2	2	-	-	Karop
กะชู้	1,125	64	288	492	210	40	8	15	7	1	-	-	Kathu
กะชู่	2,594	575	951	619	344	49	25	19	9	3	-	-	Kathu
บ้านทอง	633	293	222	62	45	3	-	8	-	-	-	-	Kathu
ฉวาง	1,951	282	729	557	299	46	25	11	9	3	-	-	Pa Tong
เทพราชชัย	356	33	206	109	7	1	-	-	-	-	-	-	Thalang
วังทอง	191	19	128	41	3	-	-	-	-	-	-	-	Thap Kasattri
วังทอง	165	14	78	68	4	1	-	-	-	-	-	-	Choeng Thale

ที่มา : รายงานด้านธุรกิจและการค้าและธุรกิจทางการบริการ พ.ศ.2545 (ข้อมูลพื้นฐาน : ภาคเทศบาล) จังหวัดสุโขทัย สำนักงานสถิติแห่งชาติ สำนักเลขาธิการคณะรัฐมนตรี

Source : Report of the 2002 Business trade and Services Census (Basic Information : Municipal area) Chonwat Phuket, National Statistical Office, Office of the Prime Minister

ตาราง 8 จำนวนสถานประกอบการ จำนวนตามกรรมสิทธิ์และ การใช้เทคโนโลยีสารสนเทศและการสื่อสาร อำเภอและตำบล

TABLE 8 NUMBER OF ESTABLISHMENTS BY USE OF INFORMATION AND COMMUNICATION TECHNOLOGY, AMPHOE AND TAMBON

อำเภอ / ตำบล	จำนวน สถานประกอบการ Number of establishments	ไม่มี		มีการใช้เครื่องคอมพิวเตอร์				การใช้เว็บไซต์		Amphoe / Tambon
		เครื่องคอมพิวเตอร์	รวม Total	อินเทอร์เน็ต		Use of computer		การมีเว็บไซต์		
				No computer	รวม Total	เพื่อค่านิยมธุรกิจ For business	เพื่อวัตถุประสงค์อื่น For other purposes	มี Yes	ไม่มี No	
รวม	8,073	6,768	1,305	589	229	487	224	1,081	Total	
เมืองภูเก็ต	5,123	4,256	867	317	178	372	106	761	Mueang Phuket	
ตำบลใหญ่	2,486	2,026	460	140	132	188	32	428	Talat Yai	
ตำบลเหนือ	1,512	1,257	255	49	30	176	11	244	Talat Nuea	
กระรน	1,125	973	152	128	16	8	63	89	Karon	
กะฐี่	2,594	2,181	413	264	50	99	116	297	Katbu	
กะฐี่	633	583	50	39	3	8	6	44	Katbu	
ป่าตอง	1,961	1,598	363	225	47	91	110	253	Pa Tong	
ถาง	356	331	25	8	1	16	2	23	Thalang	
เทพาหมีศรีษ	191	178	13	1	1	11	-	13	Thap Kasatri	
เชิงทะเล	165	153	12	7	-	5	2	10	Choenng Thale	

ที่มา : รายงานสำมะโนธุรกิจทางการค้าและธุรกิจบริการ พ.ศ.2545 (ข้อมูลพื้นฐาน : ในเขตเทศบาล) จังหวัด ภูเก็ต สำนักงบประมาณสถิติแห่งชาติ สำนักนายกรัฐมนตรี

Source : Report of the 2002 Business trade and Services Census (Basic Information : Municipal area) Chanwat Phuket, National Statistical Office, Office of the Prime Minister

ตาราง 9 จำนวนสถานประกอบการ จำนวนคนรูปแบบการจัดตั้งตามกฎหมาย และกิจกรรมทางเศรษฐกิจ

TABLE 9 NUMBER OF ESTABLISHMENTS BY FORM OF LEGAL ORGANIZATION AND ECONOMIC ACTIVITY

กิจกรรมทางเศรษฐกิจ	รูปแบบการจัดตั้งตามกฎหมาย Form of legal organization										Total
	จำนวนสถานประกอบการ	จำนวนบุคคล		ห้างหุ้นส่วนจำกัด		บริษัทจำกัด		ส่วนราชการ, ราชการ		อื่นๆ	
		Individual proprietor	Partner	Partnership	Company limited, public company	Government, State-enterprise	Cooperatives	Others			
Number of establishments											
รวม	5,073	6,925	321	821	1	4	1	4	1	1	
การขายปลีก-ส่ง (และการซ่อมแซมรถยนต์ และรถจักรยานยนต์ รวมสิ่งการขายปลีกที่มีน้ำหนักไม่เกินสี่ร้อยกรัม และการค้าและการรับซื้อจำนวนหน้าจอกับรถยนต์ และรถจักรยานยนต์)	426	345	32	49	-	-	-	-	-	-	
การขายปลีก-ส่ง (รถยนต์ และรถจักรยานยนต์ รวมสิ่งการขายปลีกที่มีน้ำหนักไม่เกินสี่ร้อยกรัม และของใช้ในชีวิตประจำวัน)	1:7	54	18	44	-	1	-	-	-	-	
การขายปลีก-ส่ง (รถยนต์ และรถจักรยานยนต์ รวมสิ่งการขายปลีกที่มีน้ำหนักไม่เกินสี่ร้อยกรัม และของใช้ในชีวิตประจำวัน)	2,504	2,175	104	222	-	3	-	-	-	-	
โรงแรมและภัตตาคาร	2,207	1,956	56	195	-	-	-	-	-	-	
กิจกรรมที่อาศัยพลังงานไฟฟ้า	256	216	3	37	-	-	-	-	-	-	
กิจกรรมที่อาศัยคอมพิวเตอร์ และกิจกรรมที่เกี่ยวข้องกับการใช้เครื่องจักรและเครื่องอุปโภค	90	74	4	12	-	-	-	-	-	-	
โดยไม่ได้รับค่าจ้างและกิจการพัฒนา และกิจกรรมที่พหุภาคีอื่น ๆ	304	228	19	57	-	-	-	-	-	-	
กิจกรรมที่ให้บริการและการบริการอื่น ๆ	986	963	5	18	-	-	-	-	-	-	
การผลิต	792	716	40	35	-	-	-	-	1	-	
การก่อสร้าง	33	15	6	12	-	-	-	-	-	-	
การขนส่งทางบกและดำเนินการที่เกี่ยวเนื่อง	358	183	34	140	1	-	-	-	-	-	

ที่มา : รายงานสำมะโนธุรกิจทางการค้าและบริการ พ.ศ.2545 (ข้อมูลพื้นฐาน : ในเขตเทศบาล) จังหวัดภูเก็ต สำนักงานสถิติแห่งชาติ สำนักงานอธิบดีกรมการปกครอง

Source : Report of the 2002 Business trade and Services Census (Basic Information - Municipal area) Chianwal Phuket, National Statistical Office, Office of the Prime Minister

ตาราง 10 จำนวนสถานประกอบการ จำนวนตามรูปแบบการจัดตั้งทางเศรษฐกิจ และกิจกรรมทางเศรษฐกิจ
 TABLE 10 NUMBER OF ESTABLISHMENTS BY FORM OF ECONOMIC ORGANIZATION AND ECONOMIC ACTIVITY

กิจกรรมทางเศรษฐกิจ	รูปแบบการจัดตั้งทางเศรษฐกิจ Form of economic organization					Economic Activity
	จำนวน Number of establishments	สำนักงานเดี่ยว Single unit	สำนักงานใหญ่ Head office	สาขางานสาขา Branch	แฟรนไชส์ Franchise	
รวม	8,073	7,736	73	236	28	Total
การขาย การบำรุงรักษา และการซ่อมแซมยานยนต์ และรถจักรยานยนต์ รวมทั้งการขายปลีกที่มีขึ้นเพื่อเพียงรถยนต์ การขายส่ง และการค้าเพื่อค้าขายหน้า ขายวันอาทิตย์ และรถจักรยานยนต์	426	391	12	23	-	Sale, maintenance and repair of motor vehicles and motorcycles, retail sale of automotive fuel Wholesale trade and commission trade, except of motor vehicles and motorcycles
การขายปลีก ยกเว้นยานยนต์ และรถจักรยานยนต์ รวมทั้งการซ่อมแซม ของใช้ส่วนบุคคล และของใช้ในครัวเรือน โรงแรมและภัตตาคาร	117	98	6	13	-	Retail trade, except of motor vehicles and motorcycles ; repair of personal and household goods Hotels and restaurants
กิจกรรมด้านอสังหาริมทรัพย์ กิจกรรมด้านคอมพิวเตอร์ และกิจกรรมที่เกี่ยวข้อง การให้เช่าเครื่องจักรและเครื่องอุปโภค โดยไม่มีผู้ควบคุม การวิจัยและการพัฒนา และกิจการเริ่มต้นธุรกิจอื่น ๆ	2,504	2,361	25	103	15	Computer and related activities Renting of machinery and equipment without operator, research and development and other business activities
กิจกรรมด้านคมนาคมและบริการอื่น ๆ	2,207	2,167	7	26	7	Recreational and other service activities
การผลิต	256	250	3	3	-	Manufacturing
การก่อสร้าง	90	87	-	2	1	Construction
การขนส่งทางบกและตัวแทนธุรกิจการท่องเที่ยว	304	282	3	16	3	Other land transport and activities of travel agencies
	986	977	-	8	1	
	792	780	5	7	-	
	33	28	-	5	-	
	358	315	12	30	1	

ที่มา : รายงานสำมะโนธุรกิจทางการค้าและธุรกิจทางการบริการ พ.ศ.2545 (ข้อมูลพื้นฐาน : ในเขตเทศบาล) จังหวัดภูเก็ต สำนักงานสถิติแห่งชาติ สำนักงานนายกรัฐมนตรี
 Source : Report of the 2002 Business trade and Services Census (Basic Information : Municipal area) Chanwat Phuket, National Statistical Office, Office of the Prime Minister

ตาราง 11 จำนวนสถานประกอบการ จำนวนคนสัดส่วนของการร่วมลงทุนหรือถือหุ้นของต่างประเทศ และกิจกรรมทางเศรษฐกิจ

TABLE 11 NUMBER OF ESTABLISHMENTS BY PROPORTION OF FOREIGN INVESTMENT OR SHARE HOLDING AND ECONOMIC ACTIVITY

กิจกรรมทางเศรษฐกิจ	จำนวน สถานประกอบการ Number of establishments	ไม่ต่างประเทศ		สัดส่วนของการร่วมลงทุนหรือถือหุ้น		Economic Activity
		ไม่ต่างประเทศ No foreign's investment or share holding	ไม่ต่างประเทศ No foreign's investment or share holding	≤ 10%	> 10%	
รวม	821	690	131	33	98	Total
การขาย การนำเข้า การบริการ และการซ่อมแซมยานยนต์ และรถจักรยานยนต์ รวมทั้งการขายปลีกน้ำมันเชื้อเพลิงรถยนต์ การซ่อมส่ง และการที่เพื่อค้าขายหน้า ยกเว้นยานยนต์ และรถจักรยานยนต์	49 44	47 42	2 2	2 1	- 1	Sale, maintenance and repair of motor vehicles and motorcycles, retail sale of automotive fuel Wholesale trade and commission trade, except of motor vehicles and motorcycles
การขายปลีก ยกเว้นยานยนต์ และรถจักรยานยนต์ รวมทั้งการซ่อมแซม ของใช้ส่วนบุคคล และของใช้ในครัวเรือน โรงแรมและภัตตาคาร	222 195	208 142	14 53	1 8	13 45	Retail trade, except of motor vehicles and motorcycles ; repair of personal and household goods Hotels and restaurants
กิจกรรมด้านอสังหาริมทรัพย์ กิจกรรมด้านคอมพิวเตอร์ และกิจกรรมที่เกี่ยวข้อง การใช้เครื่องจักรและเครื่องอุปโภค โภคภัณฑ์	37 12	30 8	7 4	3 1	4 3	Real estate activities Computer and related activities Renting of machinery and equipment without operator, research and development and other business activities
และกิจการทางด้านธุรกิจอื่น ๆ กิจการขนส่งทางบกและการบริการอื่น ๆ การผลิต การก่อสร้าง	57 18 35 12	56 9 28 10	1 9 7 2	- 2 1 1	1 7 6 1	operator, research and development and other business activities Recreational and other service activities Manufacturing Construction
การขนส่งทางบกและตัวแทนธุรกิจการท่องเที่ยว	140	110	30	13	17	Other land transport and activities of travel agencies

หมายเหตุ : เฉพาะสถานประกอบการที่มีรูปแบบการจัดตั้งตามกฎหมายเป็นบริษัทจำกัด และบริษัทจำกัด (มหาชน)

Note : Only establishments which were company limited and public company limited

ที่มา : รายงานสำมะโนธุรกิจทางการบริการ พ.ศ.2545 (ข้อมูลพื้นฐาน : ในเขตเทศบาล) จังหวัดภูเก็ต สำนักงานสถิติแห่งชาติ สำนักงานรัฐมนตรี

Source : Report of the 2002 Business trade and Services Census (Basic Information : Municipal area) Chantwal Phuket, National Statistical Office, Office of the Prime Minister

ตาราง 12 จำนวนสถานประกอบการ จำนวนคนทำงาน และกิจกรรมทางเศรษฐกิจ

TABLE 12. NUMBER OF ESTABLISHMENTS BY NUMBER OF PERSONS ENGAGED AND ECONOMIC ACTIVITY

กิจกรรมทางเศรษฐกิจ	จำนวน สถานประกอบการ Number of establishments	จำนวนคนทำงาน (คน) Number of persons engaged (person)							Economic Activity		
		1 - 4	5 - 9	10 - 19	20 - 49	50 - 99	100 - 199	200 - 499		500 - 999	≥ 1,000
รวม	8,073	6,386	1,088	331	158	58	27	24	1	-	Total
การขาย การบำรุงรักษา และการซ่อมแซมยานยนต์ และรถจักรยานยนต์	426	321	59	29	12	4	1	-	-	-	Sale, maintenance and repair of motor vehicles and motorcycles, retail sale of automotive fuel
รวมทั้งการขายปลีกในร้านหรือแผงลอย											Wholesale trade and commission trade, except of motor vehicles and motorcycles
การขายส่ง และการค้าที่ค้าคนกลาง นอกเหนือจากนี้	117	57	31	16	8	4	1	-	-	-	Retail trade, except of motor vehicles and motorcycles
และรถจักรยานยนต์											motorcycles ; repair of personal and household goods
การขายปลีก ยกเว้นยานยนต์ และรถจักรยานยนต์ รวมทั้งการซ่อมแซม	2,504	2,263	176	44	14	5	2	-	-	-	Hotels and restaurants
ของใช้ส่วนบุคคล และของใช้ในครัวเรือน	2,207	1,455	468	134	78	31	18	22	1	-	Real estate activities
โรงแรมและภัตตาคาร	256	236	12	7	1	-	-	-	-	-	Computer and related activities
กิจกรรมด้านคอมพิวเตอร์ และกิจกรรมที่เกี่ยวข้อง	90	82	7	1	-	-	-	-	-	-	Renting of machinery and equipment without operator, research and development and other business activities
การให้เช่าเครื่องจักรและเครื่องอุปกรณ์											Recreational and other service activities
โดยไม่มีผู้ควบคุม การวิจัยและการพัฒนา	304	243	38	13	6	2	1	1	-	-	Manufacturing
และกิจการอื่น ๆ	986	888	75	14	5	2	1	1	-	-	Construction
กิจกรรมบันเทิงและการบริการอื่น ๆ	792	599	155	23	9	4	2	-	-	-	Other land transport and activities of travel agencies
การผลิต	33	15	7	5	3	3	-	-	-	-	
การก่อสร้าง	358	227	60	45	22	3	1	-	-	-	

ที่มา : รายงานสำมะโนธุรกิจทางการค้าและบริการ พ.ศ.2545 (ข้อมูลพื้นฐาน : ในเขตเทศบาล) จังหวัดภูเก็ต สำนักงานสถิติแห่งชาติ สำนักงานรัฐมนตรี

Source : Report of the 2002. Business trade and Services Census (Basic Information : Municipal area) Chawat Phuket, National Statistical Office, Office of the Prime Minister

ตาราง 1: จำนวนสถานประกอบการ จำนวนคนงานจำนวนลูกจ้าง และกิจกรรมทางเศรษฐกิจ

TABLE 1: NUMBER OF ESTABLISHMENTS BY NUMBER OF EMPLOYEES AND ECONOMIC ACTIVITY

กิจกรรมทางเศรษฐกิจ	จำนวน สถานประกอบการ	จำนวนลูกจ้าง (คน) Number of employees (person)										Economic Activity
		Number of establishments										
		< 5	5 - 9	10 - 19	20 - 49	50 - 99	100 - 199	200 - 499	500 - 999	≥ 1,000	Total	
รวม	8,073	6,825	680	303	156	58	26	24	1	-	-	
การขาย การบริการ บัญชี และการซ่อมแซมรถยนต์ และรถจักรยานยนต์	426	347	35	27	12	4	1	-	-	-	-	Sale, maintenance and repair of motor vehicles and motorcycles, retail sale of automotive fuel
รวม: การขายปลีกน้ำมันเชื้อเพลิงรถยนต์												
การขายส่ง และการค้าเพื่อจำหน่ายปลีกในยานยนต์	117	63	27	14	8	4	1	-	-	-	-	Wholesale trade and commission trade except of motor vehicles and motorcycles
และรถจักรยานยนต์												
การขายปลีก ยานยนต์ และรถจักรยานยนต์ รวมทั้งการซ่อมแซม	2,504	2,328	113	43	13	5	2	-	-	-	-	Retail trade, except of motor vehicles and motorcycles ; repair of personal and household goods
ขอใช้ส่วนบุคคล และของใช้ในครัวเรือน	2,207	1,662	270	127	77	31	17	22	1	-	-	Hotels and restaurants
โรงแรมและภัตตาคาร	256	239	9	7	1	-	-	-	-	-	-	Real estate activities
กิจการค้าปลีกห้างสรรพสินค้า	90	83	7	-	-	-	-	-	-	-	-	Computer and related activities
กิจการค้าปลีกคอมพิวเตอร์ และกิจกรรมที่เกี่ยวข้อง												Computer and related activities
การให้บริการเครื่องจักรและเครื่องมือ												Renting of machinery and equipment without operator, research and development and other business activities
การให้บริการซ่อมแซม การวิจัยและการพัฒนา	304	255	28	11	6	2	1	1	-	-	-	Recreational and other service activities
และกิจการค้าปลีกอื่น ๆ	986	910	57	10	5	2	1	1	-	-	-	Manufacturing
กิจการขนส่ง โทรคมนาคม และการบริการอื่น ๆ	792	672	85	20	9	4	2	-	-	-	-	Construction
การผลิต	33	18	4	5	3	3	-	-	-	-	-	Other land transport and activities of travel agencies
การก่อสร้าง	358	248	45	39	22	3	1	-	-	-	-	

ที่มา: รายงานสำมะโนธุรกิจทางการค้าและบริการ พ.ศ.2545 (ข้อมูลพื้นฐาน : ในเขตเทศบาล) จังหวัดภูเก็ต สำนักงานสถิติแห่งชาติ สำนักนายกรัฐมนตรี

Source : Report of the 2002 Business trade and Services Census (Basic Information : Municipal area) Chanwat Phuket, National Statistical Office, Office of the Prime Minister

ตาราง 14 จำนวนสถานประกอบการ จำนวนคนรับจ้างรายวัน และกิจกรรมทางเศรษฐกิจ

TABLE 14 NUMBER OF ESTABLISHMENTS BY CLASS OF RECEIPTS AND ECONOMIC ACTIVITY

กิจกรรมทางเศรษฐกิจ	จำนวน สถานประกอบการ	ชั้นของรายรับ (บาท)											Economic Activity
		จำนวน											
		≤ 100,000	100,001 - 500,000	500,001 - 1,000,000	1,000,001 - 5,000,000	5,000,001 - 10,000,000	10,000,001 - 20,000,000	20,000,001 - 50,000,000	50,000,001 - 100,000,000	100,000,001 - 1,000,000,000	> 1,000,000,000	Total	
รวม	8,073	1,047	2,562	2,321	1,405	427	175	92	30	11	3		
การขาย การบริการ และการซ่อมแซมยานยนต์ และรถจักรยานยนต์ รวมทั้งการขายรถที่มีมือสองเพียงอย่างเดียว	426	63	117	93	84	35	15	8	6	3	2	Sale, maintenance and repair of motor vehicles and motorcycles, retail sale of automotive fuel	
การขายส่ง และการค้าปลีกค้าส่งสินค้าอุปโภคบริโภค และรถจักรยานยนต์	117	6	19	19	29	19	13	11	-	1	-	Wholesale trade and commission trade, except of motor vehicles and motorcycles	
การขายปลีก ยกเว้นยานยนต์ และรถจักรยานยนต์ รวมทั้งการซ่อมแซมของใช้ส่วนบุคคล และของใช้ในชีวิตประจำวัน	2,504	318	791	722	486	123	48	14	2	-	-	Retail trade, except of motor vehicles and motorcycles	
โรงแรมและภัตตาคาร	2,207	189	664	722	429	114	36	29	19	5	-	Hotels and restaurants	
กิจกรรมด้านอสังหาริมทรัพย์	256	32	82	79	42	13	5	1	-	2	-	Real estate activities	
กิจกรรมด้านคอมพิวเตอร์ และกิจกรรมที่เกี่ยวข้อง	90	12	43	26	5	3	1	-	-	-	-	Computer and related activities	
การใช้เครื่องจักรและเครื่องอุปโภค โดยไม่มีผู้ควบคุม การวิจัยและการพัฒนา และกิจการด้านธุรกิจอื่น ๆ	304	19	73	98	74	23	12	5	-	-	-	Renting of machinery and equipment without operator, research and development and other business activities	
กิจกรรมบันเทิงและการบริการอื่น ๆ	986	246	428	220	70	16	3	3	-	-	-	Recreational and other service activities	
การผลิต	792	118	266	253	108	31	9	6	1	-	-	Manufacturing	
การก่อสร้าง	33	3	2	6	13	4	4	-	-	-	1	Construction	
การขนส่งทางบกและวัฒนธรรมกิจการท่องเที่ยว	358	41	77	83	65	46	29	15	2	-	-	Other land transport and activities of travel agencies	

ที่มา : รายงานภาวะเศรษฐกิจและการบริการ พ.ศ.2545 (ข้อมูลพื้นฐาน : ไม่เขตเทศบาล) จังหวัดภูเก็ต สำนักงานสถิติแห่งชาติ สำนักงานนายกรัฐมนตรี

Source : Report of the 2002 Business trade and Services Census (Basic Information : Municipal area) Chantwat Phuket, National Statistical Office, Office of the Prime Minister

ตาราง 15 จำนวนสถานประกอบการ จำนวนตามรูปแบบการจัดตั้งตามกฎหมาย และชั้นของรายรับ

TABLE 15 NUMBER OF ESTABLISHMENTS BY FORM OF LEGAL ORGANIZATION AND CLASS OF RECEIPTS

ชั้นของรายรับ	จำนวน สถานประกอบการ	รูปแบบการจัดตั้งตามกฎหมาย Form of legal organization						รวม	Total	
		ส่วนบุคคล Individual proprietor	ห้างหุ้นส่วนจำกัด, นิติบุคคล Juristic partnership	บริษัทจำกัด, บริษัทจำกัด (มหาชน) Company limited, Public company limited	ส่วนราชการ, รัฐวิสาหกิจ Government, State-enterprise	สหกรณ์ Cooperatives	อื่น ๆ Others			
น้อยกว่าหรือเท่ากับ 100,000 บาท	1,047	1,038	2	7	-	-	821	1	1	100,000 Baht or less
100,001 - 500,000 บาท	2,562	2,501	21	39	-	-	821	4	-	100,001 - 500,000 Baht
500,001 - 1,000,000 บาท	2,321	2,122	79	119	-	-	821	1	-	500,001 - 1,000,000 Baht
1,000,001 - 5,000,000 บาท	1,405	1,036	124	243	-	-	821	1	1	1,000,001 - 5,000,000 Baht
5,000,001 - 10,000,000 บาท	427	193	60	183	-	-	821	1	-	5,000,001 - 10,000,000 Baht
10,000,001 - 20,000,000 บาท	175	28	28	118	1	-	821	-	-	10,000,001 - 20,000,000 Baht
20,000,001 - 50,000,000 บาท	92	7	11	74	-	-	821	-	-	20,000,001 - 50,000,000 Baht
50,000,001 - 100,000,000 บาท	30	-	4	26	-	-	821	-	-	50,000,001 - 100,000,000 Baht
100,000,001 - 1,000,000,000 บาท	11	-	1	10	-	-	821	-	-	100,000,001 - 1,000,000,000 Baht
มากกว่า 1,000,000,000 บาท	3	-	1	2	-	-	821	-	-	More than 1,000,000,000 Baht
ไม่ทราบ ใดตอบ	-	-	-	-	-	-	-	-	-	Unknown

ที่มา : รายงานสำมะโนธุรกิจทางการค้าและบริการ พ.ศ.2545 (ข้อมูลพื้นฐาน : ในเขตเทศบาล) จังหวัดภูเก็ต สำนักงานคณะกรรมการ

Source : Report of the 2002 Business trade and Services Census (Basic Information : Municipal area) Chantwat Phuket, National Statistical Office, Office of the Prime Minister

ตาราง 16 จำนวนสถานประกอบการ จำนวนตามรูปแบบการจัดตั้งทางเศรษฐกิจ และชั้นของรายรับ

TABLE 16 NUMBER OF ESTABLISHMENTS BY FORM OF ECONOMIC ORGANIZATION AND CLASS OF RECEIPTS

ชั้นของรายรับ	รูปแบบการจัดตั้งทางเศรษฐกิจ Form of economic organization						Total	Class of receipts
	จำนวน สถานประกอบการ Number of establishments	สำนักงานเดี่ยว Single unit	สำนักงานใหญ่ Head office	สำนักงานสาขา Branch	แฟรนไชส์ Franchise			
รวม	8,073	7,736	73	236	28			
น้อยกว่าหรือเท่ากับ 100,000 บาท	1,047	1,042	-	5	-		100,000 Baht or less	
100,001 - 500,000 บาท	2,562	2,546	1	9	6		100,001 - 500,000 Baht	
500,001 - 1,000,000 บาท	2,321	2,277	7	33	4		500,001 - 1,000,000 Baht	
1,000,001 - 5,000,000 บาท	1,405	1,308	14	77	6		1,000,001 - 5,000,000 Baht	
5,000,001 - 10,000,000 บาท	427	359	19	42	7		5,000,001 - 10,000,000 Baht	
10,000,001 - 20,000,000 บาท	175	124	15	32	4		10,000,001 - 20,000,000 Baht	
20,000,001 - 50,000,000 บาท	92	59	9	23	1		20,000,001 - 50,000,000 Baht	
50,000,001 - 100,000,000 บาท	30	15	5	10	-		50,000,001 - 100,000,000 Baht	
100,000,001 - 1,000,000,000 บาท	11	5	2	4	-		100,000,001 - 1,000,000,000 Baht	
มากกว่า 1,000,000,000 บาท	3	1	1	1	-		More than 1,000,000,000 Baht	
ไม่ทราบ ไม่ตอบ	-	-	-	-	-		UnKnown	

ที่มา : รายงานสำมะโนธุรกิจทางการค้าและธุรกิจทางการบริการ พ.ศ.2545 (ข้อมูลพื้นฐาน : ไม่เขตเทศบาล) จังหวัดภูเก็ต สำนักงนสถิติแห่งชาติ สำนักงานรัฐมนตรี

Source : Report of the 2002 Business trade and Services Census (Basic Information : Municipal area) Chianwat Phuket, National Statistical Office, Office of the Prime Minister

ตาราง 17 จำนวนสถานประกอบการ จำนวนตามสัดส่วนของกรร่วมลงทุนหรือถือหุ้นของต่างประเทศ และชั้นของรายรับ
 TABLE 17 NUMBER OF ESTABLISHMENTS BY PROPORTION OF FOREIGN INVESTMENT OR SHARE HOLDING AND CLASS OF RECEIPTS

ชั้นของรายรับ	จำนวน สถานประกอบการ	ไม่ต่างประเทศ		สัดส่วนของการร่วมลงทุนหรือถือหุ้น		Class of receipts
		จำนวน No foreign's investment or share holding	มารวมลงทุนหรือถือหุ้น รวม	Proportion of foreign investment or share holding รวม	> 10%	
รวม	821	689	132	33	99	Total
น้อยกว่าหรือเท่ากับ 100,000 บาท	7	5	2	1	1	100,000 Baht or less
100,001 - 500,000 บาท	39	25	14	7	7	100,001 - 500,000 Baht
500,001 - 1,000,000 บาท	119	94	25	6	19	500,001 - 1,000,000 Baht
1,000,001 - 5,000,000 บาท	243	207	36	4	32	1,000,001 - 5,000,000 Baht
5,000,001 - 10,000,000 บาท	183	160	23	8	15	5,000,001 - 10,000,000 Baht
10,000,001 - 20,000,000 บาท	118	101	17	2	15	10,000,001 - 20,000,000 Baht
20,000,001 - 50,000,000 บาท	74	66	8	1	7	20,000,001 - 50,000,000 Baht
50,000,001 - 100,000,000 บาท	26	20	6	4	2	50,000,001 - 100,000,000 Baht
100,000,001 - 1,000,000,000 บาท	10	9	1	-	1	100,000,001 - 1,000,000,000 Baht
มากกว่า 1,000,000,000 บาท	2	2	-	-	-	More than 1,000,000,000 Baht
ไม่ทราบ	-	-	-	-	-	Unknown

หมายเหตุ : เฉพาะสถานประกอบการที่มีรูปแบบการจัดตั้งตามกฎหมายเป็นบริษัทจำกัด และบริษัทจำกัด (มหาชน)

Note : Only establishments which were company limited and public company limited

ที่มา : รายงานสำมะโนธุรกิจทางการค้าและบริการ พ.ศ. 2545 (ข้อมูลพื้นฐาน : ในเขตเทศบาล) จังหวัดภูเก็ต สำนักงานสถิติแห่งชาติ สำนักงานกฤษฎีกา

Source : Report of the 2002 Business trade and Services Census (Basic Information : Municipal area) Charwat Phuket, National Statistical Office, Office of the Prime Minister

ตาราง 18 จำนวนสถานประกอบการ จำนวนคนทำงาน และเงินของรายรับ

TABLE 18 NUMBER OF ESTABLISHMENTS BY NUMBER OF PERSONS ENGAGED AND CLASS OF RECEIPTS

ชั้นของรายรับ	จำนวน สถานประกอบการ Number of establishments	จำนวนคนทำงาน (คน) Number of persons engaged (person)										Class of receipts		
		1 - 4	5 - 9	10 - 19	20 - 49	50 - 99	100 - 199	200 - 499	500 - 999	≥ 1,000	Total			
รวม	8,073	6,386	1,088	331	158	58	27	24	1	-	-	-	-	-
น้อยกว่าหรือเท่ากับ 100,000 บาท	1,047	1,022	22	2	-	1	-	-	-	-	-	-	-	100,000 Baht or less
100,001 - 500,000 บาท	2,562	2,428	123	10	1	-	-	-	-	-	-	-	-	100,001 - 500,000 Baht
500,001 - 1,000,000 บาท	2,321	1,916	361	37	6	-	1	-	-	-	-	-	-	500,001 - 1,000,000 Baht
1,000,001 - 5,000,000 บาท	1,405	839	375	141	43	7	-	-	-	-	-	-	-	1,000,001 - 5,000,000 Baht
5,000,001 - 10,000,000 บาท	427	146	143	73	52	8	3	2	-	-	-	-	-	5,000,001 - 10,000,000 Baht
10,000,001 - 20,000,000 บาท	175	21	49	46	36	18	4	1	-	-	-	-	-	10,000,001 - 20,000,000 Baht
20,000,001 - 50,000,000 บาท	92	13	13	16	14	20	9	7	-	-	-	-	-	20,000,001 - 50,000,000 Baht
50,000,001 - 100,000,000 บาท	30	1	1	3	3	1	10	10	1	-	-	-	-	50,000,001 - 100,000,000 Baht
100,000,001 - 1,000,000,000 บาท	11	-	1	2	2	2	-	4	-	-	-	-	-	100,000,001 - 1,000,000,000 Baht
มากกว่า 1,000,000,000 บาท	3	-	-	1	1	1	-	-	-	-	-	-	-	More than 1,000,000,000 Baht
ไม่ทราบ ไม่ตอบ	-	-	-	-	-	-	-	-	-	-	-	-	-	Unknown

ที่มา : รายงานสำมะโนธุรกิจทางการค้าและบริการ พ.ศ.2545 (ข้อมูลพื้นฐาน : ในเขตเทศบาล) จังหวัดภูเก็ต สำนักงานสถิติแห่งชาติ สำนักนายกรัฐมนตรี

Source : Report of the 2002 Business trade and Services Census (Basic Information : Municipal area) Chanwat Phuket, National Statistical Office, Office of the Prime Minister

ตาราง 19 จำนวนสถานประกอบการ จำนวนตามขั้น วิทยุภัณฑ์ และรับเงินจ้างรายรับ

TABLE 19 NUMBER OF ESTABLISHMENTS BY NUMBER OF EMPLOYEES AND CLASS OF RECEIPTS

ชั้นของรายรับ	จำนวน สถานประกอบการ Number of establishments	จำนวนผู้จ้าง (คน) Number of employees (person)							Class of receipts	
		< 5	5 - 9	10 - 19	20 - 49	50 - 99	100 - 199	200 - 499		500 - 999
รวม	8,073	6,825	680	303	156	58	26	24	-	Total
น้อยกว่าหรือเท่ากับ 100,000 บาท	1,047	1,033	11	2	-	1	-	-	-	100,000 Baht or less
100,001 - 500,000 บาท	2,562	2,492	61	8	1	-	-	-	-	100,001 - 500,000 Baht
500,001 - 1,000,000 บาท	2,321	2,089	199	26	6	-	1	-	-	500,001 - 1,000,000 Baht
1,000,001 - 5,000,000 บาท	1,405	982	242	133	41	7	-	-	-	1,000,001 - 5,000,000 Baht
5,000,001 - 10,000,000 บาท	427	179	115	68	52	8	3	2	-	5,000,001 - 10,000,000 Baht
10,000,001 - 20,000,000 บาท	175	35	38	44	36	18	3	1	-	10,000,001 - 20,000,000 Baht
20,000,001 - 50,000,000 บาท	92	14	12	16	14	20	9	7	-	20,000,001 - 50,000,000 Baht
50,000,001 - 100,000,000 บาท	30	1	1	3	3	1	10	10	-	50,000,001 - 100,000,000 Baht
100,000,001 - 1,000,000,000 บาท	11	-	1	2	2	2	-	4	-	100,000,001 - 1,000,000,000 Baht
มากกว่า 1,000,000,000 บาท	3	-	-	1	1	1	-	-	-	More than 1,000,000,000 Baht
ไม่ทราบ ไม่ตอบ	-	-	-	-	-	-	-	-	-	Unknown

ที่มา : รายงานสำมะโนเศรษฐกิจทางการบริการ พ.ศ.2545 (ข้อมูลพื้นฐาน : ในเขตเทศบาล) จังหวัดภูเก็ต สำนักงานสถิติแห่งชาติ สำนักงานกฤษฎีกา

Source : Report of the 2002 Business trade and Services Census (Basic Information : Municipal area) Chanwat Phuket, National Statistical Office, Office of the Prime Minister

ตาราง 20 จำนวนสถานประกอบการ จำนวนตามกรรมสิทธิ์การใช้เทคโนโลยีสารสนเทศและการสื่อสาร และชั้นของรายรับ

TABLE 20 NUMBER OF ESTABLISHMENTS BY USE OF INFORMATION AND COMMUNICATION TECHNOLOGY AND CLASS OF RECEIPTS

ชั้นของรายรับ	จำนวน สถานประกอบการ	ไม่มี		มีการใช้คอมพิวเตอร์		Use of computer		การมีเว็บไซต์		Class of receipts
		จำนวน	คอมพิวเตอร์	ใช้อินเทอร์เน็ต		Use of web site				
				รวม	พิวเซอร์	เพื่อค่านับธุรกิจ	เพื่อวัตถุประสงค์อื่น	มี	ไม่มี	
รวม	8,073	6,768	1,305	589	229	487	224	1,081	Total	
น้อยกว่าหรือเท่ากับ 100,000 บาท	1,047	1,018	29	18	2	9	3	26	100,000 Baht or less	
100,001 - 500,000 บาท	2,562	2,398	164	71	20	73	13	151	100,001 - 500,000 Baht	
500,001 - 1,000,000 บาท	2,321	2,069	252	122	48	82	29	223	500,001 - 1,000,000 Baht	
1,000,001 - 5,000,000 บาท	1,405	1,026	379	183	70	126	86	293	1,000,001 - 5,000,000 Baht	
5,000,001 - 10,000,000 บาท	427	204	223	71	44	108	40	183	5,000,001 - 10,000,000 Baht	
10,000,001 - 20,000,000 บาท	175	39	136	50	29	57	21	115	10,000,001 - 20,000,000 Baht	
20,000,001 - 50,000,000 บาท	92	13	79	41	13	25	16	63	20,000,001 - 50,000,000 Baht	
50,000,001 - 100,000,000 บาท	30	1	29	24	2	3	11	18	50,000,001 - 100,000,000 Baht	
100,000,001 - 1,000,000,000 บาท	11	-	11	7	1	3	5	6	100,000,001 - 1,000,000,000 Baht	
มากกว่า 1,000,000,000 บาท	3	-	3	2	-	1	-	3	More than 1,000,000,000 Baht	
ไม่ทราบ ไม่ตอบ	-	-	-	-	-	-	-	-	Unknown	

ที่มา : รายงานสำมะโนธุรกิจทางการค้าและธุรกิจทางการบริการ พ.ศ.2545 (ข้อมูลพื้นฐาน : ในเขตเทศบาล) จังหวัดภูเก็ต สำนักงานสถิติแห่งชาติ สำนักงานนายกรัฐมนตรี

Source : Report of the 2002 Business Census (Basic Information : Municipal area) Chanwat Phuket, National Statistical Office, Office of the Prime Minister

ตาราง 21 จำนวนสถานประกอบการที่มีคอมพิวเตอร์และการใช้เทคโนโลยีสารสนเทศและการสื่อสาร และกิจกรรมทางเศรษฐกิจ

TABLE 21 NUMBER OF ESTABLISHMENTS BY USE OF INFORMATION AND COMMUNICATION TECHNOLOGY AND ECONOMIC ACTIVITY

กิจกรรมทางเศรษฐกิจ	จำนวน		มีการใช้คอมพิวเตอร์		ใช้คอมพิวเตอร์		ใช้เว็บไซต์		Economic Activity
	สถานประกอบการ	ไม่มี	ใช้คอมพิวเตอร์		ใช้เว็บไซต์		ใช้เว็บไซต์		
			จำนวน	คอมพิวเตอร์	รวม	เพื่อวัตถุประสงค์อื่น	เพื่อวัตถุประสงค์อื่น	Yes	
Number of establishments	No computer	Total	For business	For other purposes	Yes	No	Yes	No	Total
การขยาย การปรับปรุงรักษา และการซ่อมแซมยานยนต์ และรถจักรยานยนต์	8,073	6,668	1,305	589	229	487	224	1,081	Sale, maintenance and repair of motor vehicles and motorcycles, retail sale of automotive fuel
รวมทั้งการขายปลีกน้ำมันเชื้อเพลิงรถยนต์	426	350	66	13	5	48	1	65	Wholesale trade and commission trade, except of motor vehicles and motorcycles
การขายช่าง และการค้าเพื่อจำหน่ายหน้า ขายในยานยนต์ และรถจักรยานยนต์	117	72	45	14	11	20	3	42	Retail trade, except of motor vehicles and motorcycles
การขายปลีก (ยกเว้นยานยนต์ และรถจักรยานยนต์) รวมทั้งการขายซ่อมแซมของใช้ส่วนบุคคล และของใช้ในครัวเรือน	2,504	2,208	296	87	70	139	35	261	Retail trade, except of motor vehicles and motorcycles; repair of personal and household goods
โรงแรมและภัตตาคาร	2,207	1,911	296	186	48	62	115	181	Hotels and restaurants
กิจกรรมด้านหนังสือพิมพ์	256	209	47	18	7	22	8	39	Real estate activities
กิจกรรมด้านคอมพิวเตอร์ และกิจกรรมที่เกี่ยวข้อง	90	8	82	70	6	6	7	75	Computer and related activities
การให้เช่าเครื่องจักรและเครื่องอุปโภคบริโภค	304	158	146	43	34	69	9	137	Renting of machinery and equipment without operator, research and development and other business activities
และกิจการรวมทั้งธุรกิจอื่น ๆ	986	952	34	19	4	11	7	27	Recreational and other service activities
กิจกรรมด้านขนถ่ายและการบริการอื่น ๆ	792	745	47	13	6	28	3	44	Manufacturing
การผลิต	33	15	18	4	2	12	2	16	Construction
การก่อสร้าง	358	130	228	122	36	70	34	194	Other land transport and activities of travel agencies

ที่มา : รายงานฐานะในธุรกิจทางพาณิชย์และธุรกิจบริการ พ.ศ.2545 (ข้อมูลพื้นฐาน : ในเขตเทศบาล) จังหวัดภูเก็ต สำนักงานสถิติแห่งชาติ ตำบลนายวันคุณศรี

Source : Report of the 2002 Business trade and Services Census (Basic Information : Municipal area) Chanwai Phukket, National Statistical Office, Office of the Prime Minister

ตาราง 22 จำนวนสถานประกอบการมีและการใช้เทคโนโลยีสารสนเทศและการสื่อสาร และรูปแบบการจัดตั้งตามกฎหมาย

TABLE 22 NUMBER OF ESTABLISHMENTS BY USE OF INFORMATION AND COMMUNICATION TECHNOLOGY AND FORM OF LEGAL ORGANIZATION

รูปแบบการจัดตั้งตามกฎหมาย	จำนวน		มีการใช้เครื่องคอมพิวเตอร์				Form of legal organization									
	สถานประกอบการ	ไม่มี	ใช้อินเทอร์เน็ต		การใช้เว็บไซต์		Form of legal organization									
			Number of establishments	No computer	For business	For other purposes	Yes	No	Individual proprietor	Junistic partnership	Company limited, Public company limited	Government, State-enterprise	Cooperatives	Others		
รวม	8,073	6,768	1,305	589	229	487	224	1,081	Total							
ส่วนบุคคล	6,925	6,387	538	238	88	212	69	469	Individual proprietor							
ห้างหุ้นส่วนจำกัด, ห้างหุ้นส่วนสามัญนิติบุคคล	321	163	158	61	23	74	21	137	Junistic partnership							
บริษัทจำกัด, บริษัทจำกัด(มหาชน)	821	217	604	290	118	196	134	470	Company limited, Public company limited							
องค์กร, รัฐวิสาหกิจ	1	-	1	-	-	1	-	1	Government, State-enterprise							
สหกรณ์	4	1	3	-	-	3	-	3	Cooperatives							
อื่นๆ	1	-	1	-	-	1	-	1	Others							

ที่มา : รายงานสำมะโนธุรกิจทางการค้าและธุรกิจทางการบริการ พ.ศ.2545 (ข้อมูลพื้นฐาน : ในเขตเทศบาล) จังหวัด ภูเก็ต ศูนย์ศึกษาและพัฒนาเศรษฐกิจ สำนักงานนายกรัฐมนตรี

Source : Report of the 2002 Business trade and Services Census (Basic Information : Municipal area) Chanywa, Phuket, National Statistical Office, Office of the Prime Minister

ตาราง 23 จำนวนสถานประกอบการ จำนวนคนตามการมีและการใช้เทคโนโลยีสารสนเทศและการสื่อสาร และรูปแบบการจัดตั้งทางเศรษฐกิจ

TABLE 23 NUMBER OF ESTABLISHMENTS BY USE OF INFORMATION AND COMMUNICATION TECHNOLOGY AND FORM OF ECONOMIC ORGANIZATION

รูปแบบการจัดตั้งทางเศรษฐกิจ Establishments	จำนวน Number of establishments	ไม่มี No computer		มีการใช้คอมพิวเตอร์ Use of computer				Form of economic organization	
		จำนวน No computer	รวม Total	ใช้อินเทอร์เน็ต Internet access		ใช้เว็บไซต์ Use of web site		Yes	No
				เพื่อดำเนินธุรกิจ For business	เพื่อวัตถุประสงค์อื่น For other purposes	มี Yes	ไม่มี No		
รวม	8,073	6,768	1,305	589	229	487	224	1,083	Total
สำนักงานแห่งเดียว	7,736	6,663	1,073	494	174	405	182	891	Single unit
สำนักงานใหญ่	73	15	58	25	11	22	10	48	Head office
สำนักงานสาขา	236	75	161	68	38	55	30	131	Branch
แฟรนไชส์	28	15	13	2	6	5	2	11	Franchise

ที่มา : รายงานสำมะโนธุรกิจทางการบริการ พ.ศ.2545 (ข้อมูลพื้นฐาน : ในเขตเทศบาล) จังหวัดภูเก็ต สำนักงานสถิติแห่งชาติ สำนักงานทรัพย์สินส่วนพระมหากษัตริย์

Source : Report of the 2002 Business trade and Services Census (Basic Information : Municipal area) Chawwat Phuket, National Statistical Office, Office of the Prime Minister

ตาราง 24 จำนวนสถานประกอบการ จำนวนคนตามการใช้เทคโนโลยีสารสนเทศและการสื่อสาร และสัดส่วนของการร่วมลงทุนหรือถือหุ้นของต่างประเทศ

TABLE 24 NUMBER OF ESTABLISHMENTS BY USE OF INFORMATION AND COMMUNICATION TECHNOLOGY AND PROPORTION OF FOREIGN INVESTMENT OR SHARE HOLDING

สัดส่วนของการร่วมลงทุนหรือถือหุ้น	จำนวน สถานประกอบการ Number of establishments	ไม่มี		มีการใช้คอมพิวเตอร์				รวม Total	การใช้เว็บไซต์		สัดส่วนของการร่วมลงทุน หรือ share holding
		เครื่องคอมพิวเตอร์		ใช้เพื่อวัตถุประสงค์อื่น		ใช้เพื่อวัตถุประสงค์อื่น			การมีเว็บไซต์		
		No computer		For other purposes		For other purposes			Use of web site		
				ไม่ใช้		ไม่ใช้			No		
รวม	821	217	604	290	118	196	134	470	Total		
ไม่มีต่างประเทศร่วมลงทุนสำนักงานเพียงเดียว	689	181	508	218	112	178	98	410	No foreign is investment or share holding		
มีต่างประเทศร่วมลงทุนหรือถือหุ้น	132	36	96	72	6	18	36	60	With foreign investment or share holding		
มีน้อยกว่าหรือเท่ากับ 10%	33	5	28	16	2	10	7	21	10% or less		
มีมากกว่า 10%	99	31	68	56	4	8	29	39	More than 10%		

ที่มา : รายงานสำมะโนธุรกิจทางการค้าและธุรกิจทางการบริการ พ.ศ.2545 (ข้อมูลพื้นฐาน : โนชตพทมาล) จังหวัดภูเก็ต สำนักงานสถิติแห่งชาติ สำนักนายกรัฐมนตรี

Source : Report of the 2002 Business Census (Basic Information : Municipal area) Chamwat Phuket, National Statistical Office, Office of the Prime Minister

ตาราง 25 จำนวนสถานประกอบการ จำนวนตามการมีและการไร้เทคโนโลยีสารสนเทศและการสื่อสาร และจำนวนคนทำงาน
 TABLE 25 NUMBER OF ESTABLISHMENTS BY USE OF INFORMATION AND COMMUNICATION TECHNOLOGY AND NUMBER OF PERSONS ENGAGED

จำนวนคนทำงาน	จำนวน สถานประกอบการ	ไม่มี		มีการใช้เครื่องคอมพิวเตอร์				Use of computer		Number of persons engaged
		เครื่องคอมพิวเตอร์	No computer	ใช้อินเทอร์เน็ต		การมีเว็บไซต์		Use of web site		
				Internet access	Use of web site	มี	ไม่มี			
				For business	For other purposes	Yes	No			
รวม	8,073	6,768	1,305	589	229	487	224	1,081	Total	
1 - 4 คน	6,386	5,804	582	248	117	217	67	515	1 - 4 persons	
5 - 9 คน	1,088	798	290	118	39	133	48	242	5 - 9 persons	
10 - 19 คน	331	122	209	94	43	72	39	170	10 - 19 persons	
20 - 49 คน	158	41	117	59	16	42	29	88	20 - 49 persons	
50 - 99 คน	58	3	55	31	7	17	17	38	50 - 99 persons	
100 - 199 คน	27	-	27	16	6	5	10	17	100 - 199 persons	
200 - 499 คน	24	-	24	22	1	1	13	11	200 - 499 persons	
500 - 999 คน	1	-	1	1	-	-	1	-	500 - 999 persons	
ตั้งแต่ 1,000 คนขึ้นไป	-	-	-	-	-	-	-	-	1,000 persons or more	
ไม่ทราบ ไม่ตอบ	-	-	-	-	-	-	-	-	Unknown	

ที่มา : รายงานสำมะโนธุรกิจทางการค้าและธุรกิจทางการบริการ พ.ศ.2545 (ข้อมูลพื้นฐาน : ในเขตเทศบาล) จังหวัดภูเก็ต สำนักงานสถิติแห่งชาติ สำนักงานกฤษฎามนตรี

Source : Report of the 2002 Business trade and Services Census (Basic Information : Municipal area) Chanwat Phuket, National Statistical Office, Office of the Prime Minister

คณะผู้จัดทำ
รายงานสำมะโนธุรกิจทางการค้าและธุรกิจทางการบริการ พ.ศ. 2545
(ข้อมูลพื้นฐาน พ.ศ. 2545 : ในเขตเทศบาล)
จังหวัดภูเก็ต
Working Staff on
Report of the 2002 Business Trade and Service Census
(Basic information, 2002 : Municipal Area)
Changwat Phuket

- | | |
|-------------------------------|--|
| 1. นายพันธ์ศักดิ์ คับโศก | สถิติจังหวัดภูเก็ต |
| Mr. Phansak Dubsok | Head, Phuket Provincial Statistical Office |
| 2. นายสมศักดิ์ เอี่ยมทวีเจริญ | นักสถิติเศรษฐกิจสังคม 6 |
| Mr. Somsak Eamtaveechareern | Socio – Economic Statistical 6 |
| 3. นางสาวประไพ พุกงาม | นักสถิติเศรษฐกิจสังคม 5 |
| Ms. Prapai Pukngarm | Socio – Economic Statistical 5 |
| 4. นายเจนวิทย์ ชูย์ลิ้ม | เจ้าหน้าที่บริหารงานสถิติ |
| Mr. Jenwith Suilim | Statistical Administrative Officer |