

รายงานสำมะโน
ธุรกิจทางการค้าและธุรกิจทางการบริการ พ.ศ. 2545
(ข้อมูลพื้นฐาน พ.ศ. 2545 : ในเขตเทศบาล)
จังหวัดปทุมธานี

REPORT OF
THE 2002 BUSINESS TRADE AND SERVICES CENSUS
(BASIC INFORMATION, 2002 : MUNICIPAL AREA)
CHANGWAT PATHUM THANI

สำนักงานสถิติแห่งชาติ
NATIONAL STATISTIC OFFICE



สำนักนายกรัฐมนตรี
OFFICE OF THE PRIME MINISTER

สารบัญ

	หน้า
คำนำ	
แผนภูมิ	
บทที่ 1	
บทนำ.....	1
1.1 ความเป็นมา.....	1
1.2 วัตถุประสงค์.....	1
1.3 รายการข้อมูล.....	2
1.4 ขอบข่ายและคุ่มรวม.....	2
1.5 คาบเวลาอ้างอิง.....	2
1.6 แนวคิดและคำนิยาม.....	3
1.7 วิธีการเก็บรวบรวมข้อมูล.....	10
1.8 การประมวลผลข้อมูล.....	10
1.9 การเสนอผลและจัดทำรายงานผล.....	10
บทที่ 2	
สรุปข้อมูลที่สำคัญ.....	11
2.1 จำนวนสถานประกอบการ.....	11
2.2 กิจกรรมทางเศรษฐกิจ.....	12
2.3 ขนาดของสถานประกอบการ.....	13
2.4 รูปแบบการจัดตั้งตามกฎหมาย.....	13
2.5 รูปแบบการจัดตั้งทางเศรษฐกิจ.....	13
2.6 สัดส่วนของการร่วมลงทุนหรือถือหุ้นจากต่างประเทศ.....	15
2.7 ชั้นของรายรับ.....	15
2.8 เทคโนโลยีสารสนเทศและการสื่อสารของสถานประกอบการ.....	16
ตารางสถิติ	19

เผยแพร่โดย สำนักงานสถิติจังหวัดปทุมธานี
เลขที่ 27/49 ถนนคลองวัดโส ตำบลบางปรอก
อำเภอเมืองปทุมธานี จังหวัดปทุมธานี 12000
โทร 0 2581 6772 โทรสาร 0 2581 7156
ไปรษณีย์อิเล็กทรอนิกส์ : pthani@nso.go.th

ปีที่พิมพ์ 2545

Distributed by Pathum Thani Provincial Statistical Office
27/49 Klong Wat So Rd., Amphoe Muang
Pathum Thani 12000, THAILAND
Tel. 0 2581 6772 fax : 0 2581 7156
E-mail : pthani@nso.go.th

Published 2002

ISBN 974-060-583-4

หน่วยงานเจ้าของเรื่อง

Division-in-Charge

ฝ่ายสถิติอุตสาหกรรมและธุรกิจ กองสถิติเศรษฐกิจ

Industrial and Business Statistics Branch, Economic Statistics Division

หมายเลขโทรศัพท์ 0 2281 0333 ต่อ 1805-1807

ไปรษณีย์อิเล็กทรอนิกส์ E-mail : ebusiness@nso.go.th

คณะผู้จัดทำ
รายงานสำมะโนธุรกิจทางการค้าและธุรกิจทางบริการ พ.ศ. 2545
(ข้อมูลพื้นฐาน พ.ศ. 2545 : ในเขตเทศบาล)
จังหวัดปทุมธานี
Working Staff on
Report of the 2002 Business Trade and Service Census
(Basic information, 2002 : Municipal Area)
Changwat Pathum Thani

นางจิรพา	กุลชาติวิจิตร	สถิติจังหวัดปทุมธานี
นายนคร	เวศน์เรืองสันติ	นักสถิติเศรษฐกิจ 5
น.ส.วราภรณ์	แซ่เอี้ยว	เจ้าหน้าที่บริหารงานสถิติ
น.ส.อัมรา	เรืองเพชร	เจ้าหน้าที่บริหารงานสถิติ
น.ส.อุคมศรี	ใจทน	เจ้าหน้าที่บริหารงานสถิติ
น.ส.วิไลลักษณ์	โสภายิปะกุล	เจ้าหน้าที่บริหารงานสถิติ
น.ส.วาสนา	ปัทมเศรษฐ	เจ้าหน้าที่บริหารงานสถิติ
น.ส.มนต์ฉวี	อิมเข้ม	เจ้าหน้าที่บริหารงานสถิติ
นายสันติชัย	ดิมนิทร	เจ้าหน้าที่บริหารงานสถิติ
นายธีระพล	รอดชีวัน	เจ้าหน้าที่บริหารงานสถิติ
นายรัชชัย	สุพรหม	เจ้าหน้าที่บริหารงานสถิติ
นายวรวิทย์	พัฒน์สิงห์	เจ้าหน้าที่บริหารงานสถิติ

คำนำ

จากการที่ประเทศไทยประสบภาวะวิกฤตเศรษฐกิจตั้งแต่ปี 2540 เป็นต้นมา มีผลทำให้สถานการณ์ทางเศรษฐกิจของประเทศเปลี่ยนแปลงไป โดยเฉพาะโครงสร้างการดำเนินธุรกิจทางการค้าและธุรกิจทางการบริการ มีธุรกิจใหม่ๆ เกิดขึ้นเป็นจำนวนมาก ในขณะที่ธุรกิจบางประเภทต้องปิดตัวเองลงตามสภาพของธุรกิจในปัจจุบัน โดยเฉพาะอย่างยิ่งธุรกิจขนาดกลางและขนาดย่อมเข้ามามีบทบาทต่อการพัฒนาและฟื้นฟูสภาพเศรษฐกิจของประเทศเป็นอย่างมาก

เพื่อให้รัฐบาลในฐานะเป็นผู้ดูแล และกำหนดนโยบายเศรษฐกิจของประเทศมีข้อมูลพื้นฐานที่ครบถ้วน ทันสมัย สามารถใช้เป็นตัวชี้วัดสถานะเศรษฐกิจพื้นฐานในประเทศได้ สำนักงานสถิติแห่งชาติ ในฐานะหน่วยงานที่รับผิดชอบในการจัดเก็บข้อมูลทั้งทางด้านเศรษฐกิจ และสังคมของประเทศ จึงได้จัดทำสำมะโนธุรกิจทางการค้าและธุรกิจทางการบริการ พ.ศ. 2545 ขึ้น ซึ่งนับเป็นการจัดทำครั้งที่ 3

ในการจัดทำสำมะโนธุรกิจทางการค้าและธุรกิจทางการบริการ พ.ศ. 2545 นี้ ทำการเก็บรวบรวมข้อมูลของสถานประกอบการที่มีคนทำงานตั้งแต่ 1 คนขึ้นไป ที่ประกอบธุรกิจการค้าส่ง การค้าปลีก การบริการ การผลิต การก่อสร้าง และการขนส่งทางบก ที่มีสถานที่ตั้งอยู่ในกรุงเทพมหานคร เมืองพัทยา และเขตเทศบาล ทั่วประเทศ

รายงานฉบับนี้ เป็นรายงานผลการปฏิบัติงานเก็บรวบรวมข้อมูลพื้นฐานของสถานประกอบการ ในปี 2545 ของจังหวัดปทุมธานี ข้อมูลที่นำเสนอในรายงานฉบับนี้เป็นข้อมูลของสถานประกอบการทุกประเภทที่มีคนทำงานตั้งแต่ 1 คนขึ้นไป เฉพาะที่ตั้งอยู่ในเขตเทศบาล โดยจำแนกข้อมูลตามกิจกรรมทางเศรษฐกิจตามการจัดประเภทอุตสาหกรรมตามกิจกรรมทางเศรษฐกิจทุกประเภท ตามมาตรฐานสากล (International Standard Industrial Classification of All Economic Activities : ISIC Rev.3)

สำนักงานสถิติจังหวัดปทุมธานี ขอขอบคุณผู้ประกอบการและผู้เกี่ยวข้องทุกฝ่ายที่ได้ให้ความร่วมมือ ในการให้ข้อมูล ซึ่งเป็นผลให้การปฏิบัติงานครั้งนี้สำเร็จลุล่วงไปด้วยดี

สำนักงานสถิติจังหวัดปทุมธานี

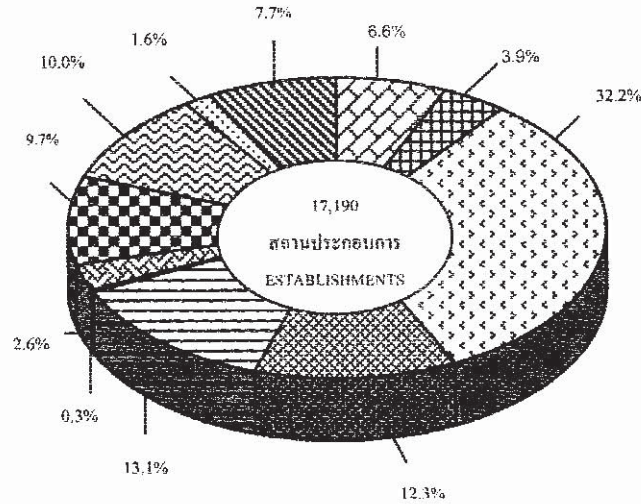
สำนักงานสถิติแห่งชาติ




สำนักนายกรัฐมนตรี

กันยายน 2545

แผนภูมิ 1 ร้อยละของสถานประกอบการ จำแนกตามกิจกรรมทางเศรษฐกิจ

FIGURE 1 PERCENTAGE OF ESTABLISHMENTS BY ECONOMIC ACTIVITY



-  การขาย การบำรุงรักษา และการซ่อมแซมยานยนต์ และรถจักรยานยนต์ รวมทั้งการขายปลีกน้ำมันเชื้อเพลิงรถยนต์
Sale, maintenance and repair of motor vehicles and motorcycles, retail sale of automotive fuel
-  การขายส่ง และการค้าเพื่อค่านายหน้า ยกเว้นยานยนต์และรถจักรยานยนต์
Wholesale trade and commission trade, except of motor vehicles and
-  การขายปลีก ยกเว้น ยานยนต์และรถจักรยานยนต์ รวมทั้งการซ่อมแซมของใช้ส่วนบุคคล และของใช้ในครัวเรือน
Retail trade, except of motor vehicles and motorcycles; repair of personal and household goods
-  โรงแรมและภัตตาคาร
Hotels and restaurants
-  กิจกรรมด้านอสังหาริมทรัพย์
Real estate activities
-  กิจกรรมด้านคอมพิวเตอร์และกิจการที่เกี่ยวข้อง
Computer and related activities
-  การให้เช่าเครื่องจักร และเครื่องอุปกรณ์โดยไม่มีผู้ควบคุม การวิจัยและการพัฒนาและกิจการอื่น ๆ
Renting of machinery and equipment without operator, research and development and other business activities
-  กิจกรรมนันทนาการ และการบริการอื่น ๆ
Recreational and other service activities
-  การผลิต
Manufacturing
-  การก่อสร้าง
Construction
-  การขนส่งทางบก และตัวแทนธุรกิจการท่องเที่ยว
Other land transport and activities of travel

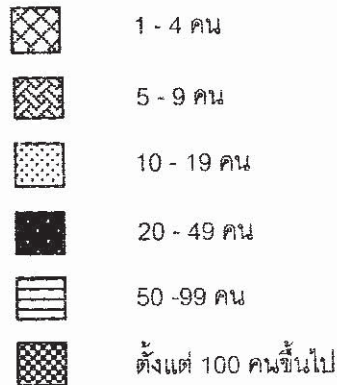
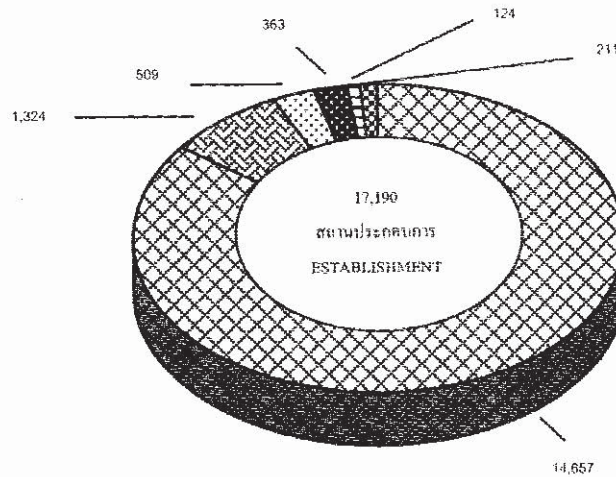
ที่มา : รายงานสำมะโนธุรกิจทางการค้าและธุรกิจทางการบริการ พ.ศ. 2545 (ข้อมูลพื้นฐาน พ.ศ. 2545 : ในเขตเทศบาล)
จังหวัดปทุมธานี สำนักงานสถิติแห่งชาติ สำนักนายกรัฐมนตรี

Source : Report of the 2002 Business Trade and Services Census (Basic Information, 2002 : Municipale area),

Changwat Pathum Thani, National Statistical Office, Office of the Prime Minister

แผนภูมิ 2 จำนวนสถานประกอบการ จำแนกตามจำนวนคนทำงาน

FIGURE 2 NUMBER OF ESTABLISHMENTS BY NUMBER OF PERSONS ENGAGED



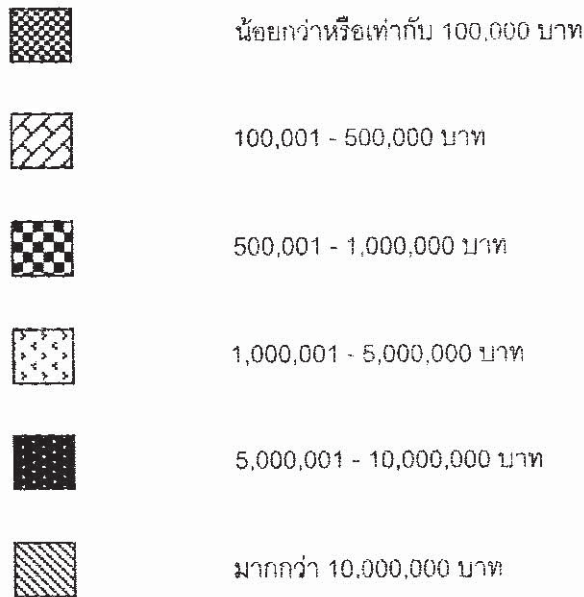
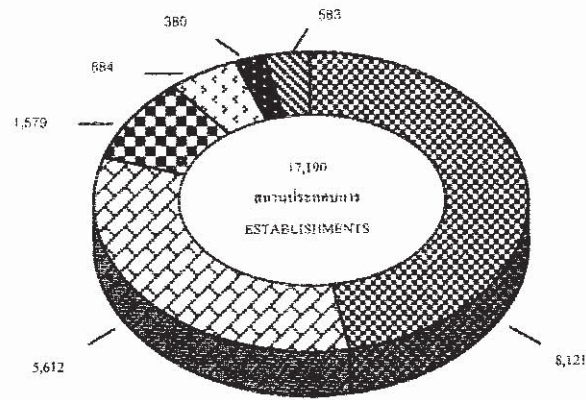
ที่มา : รายงานสำมะโนธุรกิจทางการค้าและธุรกิจทางการบริการ พ.ศ. 2545 (ข้อมูลพื้นฐาน พ.ศ. 2545 : ในเขตเทศบาล)
จังหวัดปทุมธานี สำนักงานสถิติแห่งชาติ สำนักนายกรัฐมนตรี

Source : Report of the 2002 Business Trade and Services Census (Basic Information, 2002 : Municipal area),

Changwat Pathum Thani National Statistical Office, Office of the Prime Minister

แผนภูมิ 3 จำนวนสถานประกอบการ จำแนกตามชั้นของรายได้

FIGURE 3 NUMBER OF ESTABLISHMENTS BY CLASS OF RECEIPTS

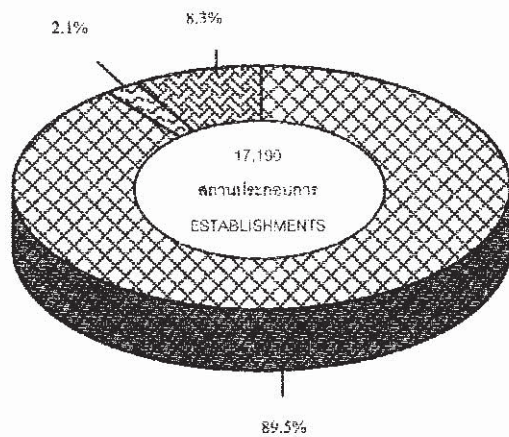


ที่มา : รายงานสำมะโนธุรกิจทางการค้าและธุรกิจทางการบริการ พ.ศ. 2545 (ข้อมูลพื้นฐาน พ.ศ. 2545 : ในเขตเทศบาล)
จังหวัดปทุมธานี สำนักงานสถิติแห่งชาติ สำนักนายกรัฐมนตรี

Source : Report of the 2002 Business Trade and Services Census (Basic Information, 2002 : Municipal area),
Changwat Pathum Thani National Statistical Office, Office of the Prime Minister

แผนภูมิ 4 ร้อยละของสถานประกอบการ จำแนกตามรูปแบบการจัดตั้งตามกฎหมาย

FIGURE 4 PERCENTAGE OF ESTABLISHMENTS BY FORM OF LEGAL ORGANIZATION



ส่วนบุคคล
Individual proprietor



ห้างหุ้นส่วนจำกัด ห้างหุ้นส่วนสามัญนิติบุคคล
Juristic partnership



บริษัทจำกัด บริษัทจำกัด(มหาชน)
Company limited, Public company limited

หมายเหตุ : ส่วนราชการ รัฐวิสาหกิจ, สหกรณ์, อื่นๆ มีค่าน้อยมาก

ที่มา : รายงานสำมะโนธุรกิจทางการค้าและธุรกิจทางการบริการ พ.ศ. 2545 (ข้อมูลพื้นฐาน พ.ศ. 2545 : ในเขตเทศบาล)

จังหวัดปทุมธานี สำนักงานสถิติแห่งชาติ สำนักนายกรัฐมนตรี

Source : Report of the 2002 Business Trade and Services Census (Basic Information, 2002 : Municipality area),

Changwat Pathum Thani. National Statistical Office, Office of the Prime Minister

บทที่ 1

บทนำ

1.1 ความเป็นมา

สำนักงานสถิติแห่งชาติ ได้จัดทำสำมะโนธุรกิจทางการค้าและธุรกิจทางการบริการครั้งแรกในปี 2509 และครั้งที่ 2 ในปี 2531 ตามข้อเสนอแนะขององค์การสหประชาชาติให้มีการจัดทำสำมะโนทุก 10 ปี เพื่อให้มีข้อมูลพื้นฐานที่สำคัญทางด้านธุรกิจทางการค้าและธุรกิจทางการบริการที่ต่อเนื่อง แต่เนื่องจากมีข้อจำกัดทางด้านงบประมาณและบุคลากร สำนักงานสถิติแห่งชาติ จึงได้จัดทำการศึกษาสำรวจด้วยวิธีเลือกตัวอย่าง ในช่วงเวลาที่ไม่ได้จัดทำสำมะโน และเพื่อให้มีข้อมูลอย่างต่อเนื่อง สำนักงานสถิติแห่งชาติพยายามที่จะจัดทำโครงการสำรวจธุรกิจทางการค้าและธุรกิจทางการบริการเป็นประจำทุกปี

จากการที่สถานการณ์ทางเศรษฐกิจของประเทศในปัจจุบันเปลี่ยนแปลงไปอย่างรวดเร็ว อันเป็นผลกระทบจากการเกิดภาวะวิกฤตเศรษฐกิจตั้งแต่ปี 2540 เป็นต้นมา มีผลทำให้โครงสร้างการค้าเงินธุรกิจทางการค้าและธุรกิจทางการบริการในประเทศเปลี่ยนแปลงไปจากเดิมเป็นอย่างมาก มีธุรกิจประเภทใหม่ๆ เกิดขึ้น โดยเฉพาะธุรกิจขนาดกลางและขนาดย่อม ซึ่งได้เข้ามามีบทบาทต่อการพัฒนาและฟื้นฟูสภาพทางเศรษฐกิจของประเทศเป็นอย่างมากในปัจจุบัน ดังนั้นรัฐบาลจึงจำเป็นต้องมีข้อมูลพื้นฐานที่ทันสมัยและสามารถสะท้อนสถานการณ์ที่เป็นจริงในปัจจุบัน สำหรับใช้ประกอบการพิจารณากำหนดนโยบายในการพัฒนาประเทศ สำนักงานสถิติแห่งชาติ จึงกำหนดให้มีการจัดทำสำมะโนธุรกิจฯ พ.ศ. 2545 ขึ้น ซึ่งเป็นการจัดทำสำมะโนธุรกิจฯ ครั้งที่ 3 ของประเทศไทย ในการจัดทำสำมะโนธุรกิจทางการค้าและธุรกิจทางการบริการ พ.ศ. 2545 นี้ ได้ดำเนินการเก็บรวบรวมข้อมูลเป็น 2 ขั้นตอน คือ

1) การเก็บรวบรวมข้อมูลพื้นฐาน (งานนับจุด)

- ปี 2544 ทำการเก็บรวบรวมข้อมูลพื้นฐานของสถานประกอบการที่ตั้งอยู่นอกเขตเทศบาล เฉพาะที่มีรูปแบบการบริหารงานเป็นองค์การบริหารส่วนตำบล (อบต.) ทั่วประเทศ
- ปี 2545 ทำการเก็บรวบรวมข้อมูลพื้นฐานของสถานประกอบการที่ตั้งอยู่ในกรุงเทพมหานคร เมืองพัทยา และเขตเทศบาลทั่วประเทศ

2) การเก็บรวบรวมข้อมูลรายละเอียด (งานแจกนับ)

- ปี 2545 ทำการเก็บรวบรวมข้อมูลรายละเอียดเกี่ยวกับการดำเนินกิจการ (แจกนับ) ของสถานประกอบการทุกห้องที่ทั่วประเทศ

1.2 วัตถุประสงค์

การเก็บรวบรวมข้อมูลพื้นฐานของสถานประกอบการ พ.ศ. 2545 มีวัตถุประสงค์ ดังนี้

- 1) เพื่อเก็บรวบรวมข้อมูลจำนวนสถานประกอบการทุกประเภท และการกระจายตัวของสถานประกอบการธุรกิจทางการค้าและธุรกิจทางการบริการ อุตสาหกรรมการผลิต การก่อสร้าง การขนส่งทางบก และตัวแทนธุรกิจการท่องเที่ยว

2) เพื่อทำการคัดเลือกสถานประกอบการที่เข้าข่ายการเก็บรวบรวมข้อมูลรายละเอียดการประกอบธุรกิจของสถานประกอบการในปี 2545 (แฉงนับ)

3) เพื่อนำข้อมูลมาจัดทำกรอบตัวอย่าง (Sampling Frame) เพื่อใช้ในการสำรวจคืนสถานประกอบการ

1.3 รายการข้อมูล

รายการข้อมูลที่เก็บรวบรวมมีดังนี้

- ชื่อ ที่ตั้ง และสถานที่ติดต่อของสถานประกอบการ
- จำนวน และประเภทของสถานประกอบการ
- การมีต่างประเทศมาร่วมลงทุนหรือถือหุ้น
- รูปแบบการจัดตั้งตามกฎหมาย และรูปแบบการจัดตั้งตามเศรษฐกิจ
- จำนวนคนทำงาน และจำนวนลูกจ้างของสถานประกอบการ
- ชั้นของรายรับ
- การมีและการใช้เทคโนโลยีสารสนเทศและการสื่อสารของสถานประกอบการ

1.4 ขอบข่ายและคุ่มรวม

ขอบข่าย ในการเก็บรวบรวมข้อมูลพื้นฐาน พ.ศ. 2545 ได้แก่ กิจกรรมทางเศรษฐกิจตามการจัดประเภทอุตสาหกรรมตามกิจกรรมทางเศรษฐกิจทุกประเภทตามมาตรฐานสากล (International Standard Industrial Classification of All Economic Activities : ISIC Rev.3) ดังนี้

- ธุรกิจทางการค้าและธุรกิจทางการบริการ
- อุตสาหกรรมการผลิต
- การก่อสร้าง
- การขนส่งทางบก และตัวแทนธุรกิจการท่องเที่ยว

คุ่มรวม สถานประกอบการทุกประเภท (ยกเว้นแผงลอย) ที่มีคนทำงานตั้งแต่ 1 คนขึ้นไปที่ตั้งอยู่ในกรุงเทพมหานคร เมืองพัทยา และในเขตเทศบาลทั่วประเทศ

ข้อมูลที่น่าสนใจในรายงานฉบับนี้ เป็นข้อมูลเฉพาะสถานประกอบการทุกประเภทที่มีคนทำงานตั้งแต่ 1 คนขึ้นไป ที่ตั้งอยู่ในเขตเทศบาลของจังหวัดปทุมธานีเท่านั้น

1.5 คาบเวลาอ้างอิง

ข้อมูลเกี่ยวกับจำนวนและลักษณะต่าง ๆ ของสถานประกอบการที่เก็บรวบรวมเป็นข้อมูลของสถานประกอบการที่เปิดดำเนินกิจการในปี 2545

1.6 แนวคิดและคำนิยาม

1) สถานประกอบการ

หมายถึง สถานที่หรือบางส่วนของสถานที่ที่มีที่ตั้งที่แน่นอนและมีการดำเนินกิจกรรมทางเศรษฐกิจ ไม่ว่ากิจกรรมนั้นจะดำเนินงานโดยบุคคลที่เป็นเจ้าของหรือควบคุมกิจการ โดยนิติบุคคล

2) กิจกรรมทางเศรษฐกิจ

การจัดทำสำมะโนธุรกิจทางการค้าและธุรกิจทางการบริการ พ.ศ. 2545 ได้จัดจำแนกสถานประกอบการตามการดำเนินกิจกรรมทางเศรษฐกิจตามมาตรฐานสากล (International Standard Industrial Classification of All Economic Activities : ISIC Rev.3) ดังต่อไปนี้

- การขาย การบำรุงรักษา และการซ่อมแซมยานยนต์ และรถจักรยานยนต์ รวมทั้งการขายปลีกน้ำมันเชื้อเพลิงรถยนต์ ได้แก่

การดำเนินกิจการขายส่งและขายปลีกยานยนต์ รถจักรยานยนต์ และรถเล่นบนหิมะทั้งใหม่และที่ใช้แล้ว การบำรุงรักษาและการซ่อมแซม การขายอะไหล่ (ส่วนประกอบ) และชิ้นส่วนอุปกรณ์ (อุปกรณ์ประกอบ) สำหรับยานยนต์ การดำเนินกิจการของตัวแทน หรือนายหน้าที่เกี่ยวข้องกับการจำหน่าย ยานยนต์ การล้าง การขัดเงา และการลากจูงยานยนต์ รวมถึงการขายปลีกน้ำมันเชื้อเพลิงรถยนต์ และผลิตภัณฑ์น้ำมันเครื่อง/น้ำมันหล่อลื่น หรือผลิตภัณฑ์ที่ใช้เป็นตัวให้ความเย็นแก่เครื่องยนต์

- การขายส่งและการค้าเพื่อจำหน่าย ยกเว้นยานยนต์และรถจักรยานยนต์ ได้แก่

- การดำเนินกิจการขาย (เป็นการขายสินค้าที่ไม่มีการเปลี่ยนรูป/ดัดแปลงสินค้า) สินค้าใหม่ และสินค้าที่ใช้แล้วให้แก่ผู้ขายปลีก ผู้ใช้ในงานอุตสาหกรรม ผู้ใช้ในงานพาณิชย์กรรม ผู้ใช้ในงานสถาบัน ผู้ใช้ในงานวิชาชีพ หรือผู้ขายส่งรายอื่นๆ หรือบุคคล/บริษัทที่ทำหน้าที่ตัวแทนหรือนายหน้าซื้อขายสินค้า

- ผู้ขายส่งซึ่งประกอบ จัดแยกขนาดและคัดคุณภาพสินค้าจำนวนมากเป็นประจำ การจัดแบ่งสินค้าออกเป็นส่วนย่อย การบรรจุหีบห่อใหม่ การจัดจำหน่ายสินค้าเป็นลอตย่อย รวมถึงการเก็บสินค้า การเช่าสินค้า การจัดส่งและการจัดวางสินค้า กิจกรรมที่เกี่ยวข้องกับการส่งเสริมการขาย ให้แก่ลูกค้า และการออกแบบบรรจุภัณฑ์สินค้า

- การขายปลีก ยกเว้นยานยนต์ และรถจักรยานยนต์ รวมทั้งการซ่อมแซมของใช้ส่วนบุคคล และของใช้ในครัวเรือน ได้แก่

- การดำเนินกิจการขาย (เป็นการขายสินค้าที่ไม่มีการเปลี่ยนรูป/ดัดแปลงสินค้า) สินค้าใหม่และสินค้าที่ใช้แล้วให้แก่ประชาชนทั่วไป เพื่อการบริโภคหรือการใช้ประโยชน์เฉพาะส่วนบุคคลหรือในครัวเรือน

- การซ่อมและการติดตั้งของใช้ส่วนบุคคลและของใช้ในครัวเรือน

- **โรงแรมและภัตตาคาร** ได้แก่

- การดำเนินการกิจการเกี่ยวกับการจัดหาที่พักชั่วคราว ค่าที่พัก และสิ่งอำนวยความสะดวกในค่าที่พักให้แก่ประชาชนทั่วไป เช่น โรงแรม โมเต็ล หอพักในสถานศึกษา ห้องพักภายในบ้าน เกสต์เฮาส์ ที่พักแรมเยาวชน ที่พักชั่วคราว เป็นต้น

- การขายอาหารและเครื่องดื่มที่จัดเตรียมไว้พร้อมที่จะบริโภคได้ทันทีในสถานที่ต่างๆ เช่น ภัตตาคาร คาเฟ่ สถานที่บริการขายอาหารกลางวัน และร้านขายเครื่องดื่ม เป็นต้น

- **กิจกรรมด้านอสังหาริมทรัพย์** ได้แก่

- การซื้อ การขาย การให้เช่า และการดำเนินการเกี่ยวกับอสังหาริมทรัพย์ที่เป็นเจ้าของหรือเช่าจากผู้อื่น เช่น อาคารห้องชุดและที่อยู่อาศัย อาคารซึ่งไม่ใช่ที่อยู่อาศัย การพัฒนาและการจัดสรรอสังหาริมทรัพย์ เป็นต้น รวมทั้งการพัฒนาและการขายที่ดินและสุสาน การดำเนินการเกี่ยวกับห้องชุดและที่อยู่อาศัยเคลื่อนที่ได้

- การซื้อ การขาย การให้เช่า การจัดการและการประเมินราคาอสังหาริมทรัพย์ โดยได้รับค่าธรรมเนียมตอบแทนหรือโดยการทำสัญญา

- **กิจกรรมด้านคอมพิวเตอร์และกิจการที่เกี่ยวข้อง** ได้แก่

- การให้คำปรึกษาเกี่ยวกับชนิดและลักษณะการใช้งานของฮาร์ดแวร์ ที่มีหรือไม่มีซอฟต์แวร์ ระบบงานประยุกต์

- การให้คำปรึกษาเกี่ยวกับการวิเคราะห์ ความต้องการและปัญหาของผู้ใช้ และวิธีการแก้ไขปัญหาที่ดีที่สุด

- กิจกรรมที่เกี่ยวกับการวิเคราะห์ การออกแบบ และการเขียนโปรแกรมของระบบงานที่พร้อมจะใช้งานได้ โดยทั่วไปเป็นการวิเคราะห์ความต้องการและปัญหาของผู้ใช้ การให้คำปรึกษา วิธีการแก้ปัญหาที่ประหยัดที่สุด พร้อมทั้งจัดสร้างซอฟต์แวร์ที่จำเป็นต้องใช้ เพื่อให้เกิดผลสัมฤทธิ์ ตามแนวทางการแก้ปัญหานั้น รวมทั้งการเขียนโปรแกรมตามความต้องการของผู้ใช้

- กิจกรรมที่เกี่ยวข้องกับการพัฒนา การผลิต การจัดหา และจัดทำเอกสารประกอบการใช้ซอฟต์แวร์ ซึ่งเขียนขึ้นตามความต้องการของผู้ใช้เฉพาะราย และเป็นคำสั่งง่าย ๆ และซอฟต์แวร์สำเร็จรูป

- การประมวลผล หรือการจัดทำตารางประมวลผลข้อมูลทุกชนิด ซึ่งประกอบด้วย การประมวลผลและการเตรียมรายงานที่สมบูรณ์ จากข้อมูลของลูกค้า ซึ่งรวมถึงงานเฉพาะทาง เช่น การบันทึกข้อมูลหรือการเตรียมข้อมูลด้วยวิธีอื่น การแปลงข้อมูล เช่น จากบัตร ไปเป็นเทป การรู้จำอักขระจากภาพ (optical character recognition) เป็นต้น ซึ่งอาจจะดำเนินการ โดยการให้บริการโดยตรง หรือโดยผ่านระบบเครือข่าย โดยการใส่โปรแกรมของลูกค้า หรือโปรแกรมที่มีกรรมสิทธิ์เฉพาะ รวมทั้งการจัดการบริการรายชั่วโมงหรือการแบ่งกันใช้เวลา (time-share) การจัดการและการดำเนินการที่เกี่ยวกับสิ่งอำนวยความสะดวกในการประมวลผลข้อมูลในขั้นตอนที่ต่อเนื่อง

- การให้เช่าเครื่องจักรและเครื่องอุปกรณ์โดยไม่มีผู้ควบคุม การวิจัย และการพัฒนา และกิจกรรมด้านธุรกิจอื่น ๆ ได้แก่

- การให้เช่าเครื่องอุปกรณ์การขนส่ง เครื่องจักรและเครื่องอุปกรณ์อื่น ๆ ของใช้ส่วนบุคคลและของใช้ในครัวเรือน

- การวิจัยและการพัฒนา การทดลองทางค้ำนวิทยาศาสตร์ธรรมชาติ วิศวกรรม สังคมศาสตร์ และมนุษยศาสตร์

- กิจกรรมค้ำนกฎหมาย การบัญชี การทำบัญชีและการตรวจสอบบัญชี การให้ค้ำปรึกษาค้ำนภาษี การวิจัยตลาด และการสำรวจความคิดเห็นของประชาชน และการให้ค้ำปรึกษาทางธุรกิจและการจัดการ

- กิจกรรมค้ำนสถาปัตยกรรม วิศวกรรม และเทคนิคอื่น ๆ

- การโฆษณา

● กิจกรรมนันทนาการ และการบริการอื่น ๆ ได้แก่

- กิจกรรมค้ำนภาพยนตร์ วิทยุ โทรทัศน์ และการบันเทิงอื่น ๆ

- กิจกรรมของสำนักข่าว

- กิจกรรมห้องสมุด หอจดหมายเหตุ พิพิธภัณฑ์สถาน และกิจกรรมทางวัฒนธรรม

อื่น ๆ

- กิจกรรมการกีฬา และนันทนาการอื่น ๆ

- กิจกรรมค้ำนการบริการอื่น ๆ เช่น การบริการซักรีดและซักรีดแห้ง ผลิตภัณฑ์สิ่งทอ

และขนสัตว์ การแต่งผมและการเสริมสวยอื่น ๆ การทำศพและกิจกรรมที่เกี่ยวข้อง เป็นต้น

● การผลิต

หมายถึง การเปลี่ยนแปลงวัตถุหรือส่วนประกอบของวัตถุในทางกายภาพหรือทางเคมี ให้เป็นผลิตภัณฑ์ชนิดใหม่ โดยไม่ค้ำนึ่งถึงว่างานนั้นทำด้วยเครื่องจักรหรือมือ ทำในโรงงาน ทำในเคหะสถาน หรือผลิตภัณฑ์นั้นจะนำมาขายส่งหรือขายปลีกก็ตาม การประกอบชิ้นส่วนของผลิตภัณฑ์ที่ผลิตขึ้น การดัดแปลงสินค้า รวมทั้งการปรับปรุงใหม่หรือการสร้างชิ้นใหม่

● การก่อสร้าง

หมายถึง กิจกรรมทางเศรษฐกิจที่เกี่ยวข้องกับการก่อสร้างใหม่ การต่อเติม การดัดแปลง การซ่อมแซม และการรื้อทำลายอาคารหรือสิ่งก่อสร้างค้ำนวิศวกรรม เช่น ถนน สะพาน เขื่อน อุโมงค์ เป็นต้น

อุตสาหกรรมการก่อสร้างประกอบด้วยสถานประกอบการที่ค้ำเนินกิจการดังต่อไปนี้

- การเตรียมสถานที่ก่อสร้าง เช่น การรื้อถอน ทำลายอาคารเก่า การถมดิน

เป็นค้ำน

- การก่อสร้างอาคาร ; งานวิศวกรรมโยธา เช่น ทางหลวง ถนน สะพาน อุโมงค์

เป็นค้ำน ซึ่งหมายรวมทั้งการก่อสร้างใหม่ การต่อเติม ดัดแปลง และซ่อมแซมด้วย

- การติดตั้งภายในอาคาร เช่น การวางท่อ การติดตั้งระบบเครื่องปรับอากาศ

ระบบสัญญาณเตือนภัย บันไดเลื่อน เป็นต้น

- การสร้างอาคารให้สมบูรณ์ เช่น การติดตั้งกระจก การฉาบปูน การทาสีและ ตกแต่งอาคาร การติดผนังและปูพื้นด้วยวัสดุต่าง ๆ การขุดพื้น เป็นต้น

- การให้เช่าเครื่องอุปกรณ์ที่ใช้ในงานก่อสร้างหรือการรื้อถอน โดยมีผู้ควบคุม เช่น การให้เช่ารถเครนพร้อมคนขับ เป็นต้น

● การขนส่งทางบก และตัวแทนธุรกิจการท่องเที่ยว ได้แก่

- การขนส่งผู้โดยสารทางบกอื่น ๆ ที่มีตารางเวลาและที่ไม่มีตารางเวลา รวมถึง การขนส่งสินค้าทางถนน

- กิจกรรมของตัวแทนธุรกิจการท่องเที่ยว และผู้จัดนำเที่ยว รวมทั้งกิจกรรม บริการนักท่องเที่ยว

3) รูปแบบการจัดตั้งตามกฎหมาย

ส่วนบุคคล

หมายถึง สถานประกอบการที่มีเจ้าของเป็นบุคคลธรรมดาคนเดียวหรือหลายคนรวม กัน และรวมถึงห้างหุ้นส่วนสามัญที่ไม่จดทะเบียนเป็นนิติบุคคลด้วย

ห้างหุ้นส่วนจำกัด ห้างหุ้นส่วนสามัญนิติบุคคล

หมายถึง สถานประกอบการที่จัดตั้งขึ้นโดยคณะบุคคลตั้งแต่ 2 คนขึ้นไป รวมทุน กันเพื่อประกอบกิจการ และรับผิดชอบร่วมกันโดยจดทะเบียนถูกต้องตามกฎหมาย

บริษัทจำกัด บริษัทจำกัด (มหาชน)

บริษัทจำกัด หมายถึง สถานประกอบการที่จัดตั้งขึ้นโดยผู้ริเริ่มคณะหนึ่ง และได้ จดทะเบียนถูกต้องตามกฎหมาย โดยมีผู้ริเริ่มดำเนินการอย่างน้อย 7 คน ขึ้นไป

บริษัทจำกัด (มหาชน) หมายถึง สถานประกอบการที่จัดตั้งขึ้นโดยการจดทะเบียน จัดตั้งบริษัท การควบบริษัท หรือการแปรสภาพบริษัท และวัตถุประสงค์ที่จะขายหุ้นต่อประชาชน โดยมีผู้ ริเริ่มดำเนินการตั้งแต่ 15 คนขึ้นไป

ส่วนราชการ รัฐวิสาหกิจ

หมายถึง สถานประกอบการที่รัฐบาลเป็นเจ้าของ หรือมีทุนอยู่ด้วยไม่น้อยกว่า ร้อยละ 50 ของทุนทั้งหมด รวมถึงสถานประกอบการที่ดำเนินการโดยรัฐบาลด้วย

สหกรณ์

หมายถึง สถานประกอบการที่จัดตั้งขึ้นในรูปของสหกรณ์ โดยจดทะเบียนถูกต้อง ตามกฎหมายว่าด้วยสหกรณ์ โดยมีผู้ก่อตั้งไม่น้อยกว่า 10 คน

อื่น ๆ

หมายถึง สถานประกอบการที่จัดตั้งในรูปแบบอื่นๆ นอกจากที่กล่าวข้างต้น เช่น มุณินิธิ สโมสร สมาคม กลุ่มแม่บ้าน ชมรมต่างๆ ร้านค้าสาธิต เป็นต้น

4) รูปแบบการจัดตั้งทางเศรษฐกิจ

สำนักงานแห่งเดียว

หมายถึง สถานประกอบการที่ไม่มีหน่วยงานย่อย หรือสาขาอื่นใด และไม่เป็นหน่วยงานย่อยหรือสาขาของสถานประกอบการอื่น

สำนักงานใหญ่

หมายถึง สถานประกอบการที่เป็นเจ้าของ และควบคุมกิจการของสถานประกอบการอื่นที่เป็นสำนักงานสาขาหรือหน่วยงานย่อย

สำนักงานสาขา

หมายถึง สถานประกอบการที่เป็นสาขา หรือหน่วยงานย่อยของสถานประกอบการอื่นที่เป็นสำนักงานใหญ่

แฟรนไชส์

หมายถึง สถานประกอบการหรือร้านค้าที่ดำเนินธุรกิจแบบแฟรนไชส์ จำแนกออกเป็น 2 ประเภท ได้แก่

(1) แฟรนไชส์ที่เป็นกิจการซึ่งบริษัทแม่ดำเนินการเอง หมายถึง สถานประกอบการหรือร้านค้าที่เป็นสาขาของบริษัทแม่ ที่มีการดำเนินธุรกิจแบบแฟรนไชส์ ซึ่งเป็นธุรกิจที่ดำเนินงานโดยบริษัทแม่ มีใช้ร้านที่ดำเนินการ โดยสมาชิกผู้ซื้อแฟรนไชส์

(2) แฟรนไชส์ที่เป็นกิจการที่ซื้อลิขสิทธิ์มาดำเนินการ หมายถึง สถานประกอบการหรือร้านค้าที่ดำเนินธุรกิจแบบแฟรนไชส์ ซึ่งเป็นธุรกิจที่ต้องซื้อลิขสิทธิ์จากบริษัทแม่มาดำเนินการ

5) คนทำงาน

หมายถึง คนที่ทำงานในสถานประกอบการทั้งที่รับค่าจ้างเงินเดือนและไม่ได้รับเงินเดือนที่สถานประกอบการมีอยู่ตามปกติ รวมทั้งผู้ที่ปกติทำงานอยู่ในสถานประกอบการแห่งนี้ แต่ในวันดังกล่าวไม่ได้มาทำงาน เนื่องจากเจ็บป่วย ลาหยุดพักผ่อน โดยได้รับค่าจ้าง/เงินเดือน ไม่รวมคนงานที่ลางานเป็นระยะเวลานาน เช่น ลาไปรับราชการทหาร เป็นต้น

คนทำงานประกอบด้วย

(1) เจ้าของกิจการ/หุ้นส่วน หรือสมาชิกในครอบครัวที่ทำงานให้กับสถานประกอบการ ผู้ที่มาฝึกงานหรือผู้ปฏิบัติงานในสถานประกอบการ ซึ่งมีจำนวนชั่วโมงทำงานไม่ต่ำกว่าสัปดาห์ละ 20 ชั่วโมง โดยเจ้าของหรือผู้ประกอบการอาจให้เงิน อาหาร เครื่องนุ่งห่ม หรือช่วยเหลือเกื้อกูลอย่างอื่น ๆ แต่ไม่ต้องรับผิดชอบในเรื่องการจ่ายค่าแรงให้ตามกฎหมาย

(2) ลูกจ้าง ได้แก่ ผู้ที่ปฏิบัติงานให้กับสถานประกอบการ โดยได้รับเงินเดือนหรือค่าจ้างเป็นประจำ ตั้งแต่ระดับบริหาร นักวิชาการ เสมียน พนักงานต่าง ๆ เช่น ผู้จัดการ ผู้อำนวยการ ผู้ปฏิบัติงานในห้องทดลอง พนักงานขาย และลูกจ้างที่ทำงานในกรรมวิธีการผลิต เป็นต้น ค่าจ้างที่ได้รับอาจเป็นรายปี รายสัปดาห์ รายวัน รายชั่วโมง หรือรายชิ้น ก็ได้ นอกจากนี้ยังรวมถึงผู้ที่สถานประกอบการส่งไปประจำที่สถาน

ประกอบการอื่นด้วย เช่น พนักงานรักษาความปลอดภัย คนทำความสะอาด พนักงานขายตามห้างสรรพสินค้า เป็นต้น

คนทำงานไม่รวมคนที่รับงานจากโรงงานไปทำงานที่บ้านแล้วนำมาส่งโรงงาน โดยไม่ได้ลงทุนซื้อวัสดุอุปกรณ์ หรือออกค่าใช้จ่ายใด ๆ และไม่รวมคนที่สถานประกอบการจ้างมาทำงานเฉพาะอย่างเป็นประจำคราว เช่น กรรมกรที่จ้างมาขนของ และพนักงานเดินตลาดหรือตัวแทนขายที่ไม่มีเงินเดือนประจำ

6) รายรับ

(1) รายรับของสถานประกอบการธุรกิจทางการค้าและธุรกิจทางการบริการ

หมายถึง จำนวนเงินทั้งสิ้นที่ได้จากการประกอบธุรกิจในรอบปี 2544 เช่น รายรับจากการขายสินค้า รายรับจากการประกอบธุรกิจ โรงแรมและภัตตาคาร รายรับจากการให้บริการและค่านายหน้าโดยไม่ค่านิ่งถึงเวลาหรือวิธีการชำระเงินจากผู้ซื้อ ทั้งนี้รวมถึงมูลค่าขายจากการให้เช่าซื้อและการขายผ่อนชำระ และการขายสินค้าที่นำไปฝากให้สถานประกอบการอื่นขายด้วย นอกจากนี้ยังหมายถึง รายรับจากการให้เช่าสินทรัพย์ถาวร เงินปันผลรับ ดอกเบี้ยรับ กำไรจากอัตราแลกเปลี่ยนฯ และอื่นๆ ทั้งนี้ ไม่รวมค่าขายสินค้าที่สถานประกอบการอื่นนำมาฝากขาย และส่วนลดที่สถานประกอบการลดให้แก่ผู้ซื้อหรือผู้ใช้บริการ

(2) รายรับของสถานประกอบการอุตสาหกรรมการผลิต

รายรับทั้งสิ้นของสถานประกอบการในรอบปี 2544 ประกอบด้วยรายรับดังต่อไปนี้ คือ

2.1 รายรับจากมูลค่าขายผลผลิต

หมายถึง มูลค่าการจำหน่ายผลิตภัณฑ์ในรอบปี ทั้งที่สถานประกอบการผลิตขึ้นเอง และ/หรือ ที่สถานประกอบการอื่นผลิตให้ โดยสถานประกอบการเป็นผู้จ่ายค่าวัตถุดิบและวัสดุประกอบที่ใช้ในการผลิต และรวมมูลค่าผลผลิตที่สถานประกอบการผลิตเพื่อใช้เองหรือให้คนทำงานเป็นส่วนหนึ่งของค่าตอบแทนแรงงาน ผลผลิตที่จัดส่งให้สำนักงานใหญ่ สำนักงานสาขา หรือ สำนักงานขายของโรงงาน และรายรับจากการขายผลพลอยได้และเศษวัสดุ

2.2 รายรับจากการขายสินค้าที่ซื้อมาจำหน่ายในสภาพเดิม

หมายถึง จำนวนเงินที่สถานประกอบการได้รับจากการขายสินค้าที่ซื้อมาจำหน่ายโดยไม่มีการเปลี่ยนแปลงสภาพ

2.3 รายรับจากการจ้างเหมาทำการผลิตสินค้าให้สถานประกอบการอื่น

หมายถึง จำนวนเงินที่ได้รับจากผู้จ้างในการรับจ้างเหมาทำการผลิตสินค้า โดยผู้จ้างจัดหาวัสดุให้ ถ้าเป็นการรับจ้างเหมาผลิตสินค้าให้สถานประกอบการในเครือเดียวกัน จะคิดค่าบริการในการผลิตตามราคาตลาด หรือคิดจากค่าใช้จ่ายต่าง ๆ ที่เกิดขึ้นจริงในกระบวนการผลิต โดยไม่รวมค่าวัสดุที่ผู้จ้างจัดหาให้

2.4 รายรับจากการให้บริการ บำรุงรักษา ซ่อมแซมและติดตั้งให้แก่สถานประกอบการอื่น

หมายถึง จำนวนเงินที่สถานประกอบการได้รับจากการให้บริการบำรุงรักษาซ่อมแซมและติดตั้งเครื่องจักรหรือโรงงานให้กับสถานประกอบการอื่นหรือลูกค้า สำหรับค่าบริการใน

การให้บริการแก่สถานประกอบการอื่นในเครือเดียวกัน ได้คิดมูลค่า การบริการ โดยรวมค่าแรงงาน ค่าดำเนินการ และค่าวัสดุที่ใช้ในการให้บริการ

2.5 รายรับอื่น ๆ

หมายถึง รายรับอื่น ๆ นอกเหนือจากที่กล่าวแล้วข้างต้น เช่น รายรับจากการขายกากของเสียหรือวัสดุเหลือใช้ของสถานประกอบการ และค่าขายกระแสไฟฟ้า เป็นต้น

(3) รายรับของสถานประกอบการก่อสร้าง

รายรับทั้งสิ้นจากการประกอบการในรอบปี 2544 ประกอบด้วยรายรับดังต่อไปนี้

คือ

3.1 รายรับจากการก่อสร้างอาคาร ; งานวิศวกรรมโยธา

หมายถึง มูลค่าของการก่อสร้างที่สถานประกอบการดำเนินการเอง หรือมูลค่าที่ได้รับจากการจ้างเหมาให้ผู้ประกอบการอื่นดำเนินการ หรือมูลค่ารับเหมาช่วงงานจากผู้ประกอบการอื่น ในรอบปี 2544

3.2 รายรับจากการให้บริการบำรุงรักษาและซ่อมแซมเครื่องจักร

หมายถึง จำนวนเงินที่สถานประกอบการได้รับจากการให้บริการบำรุงรักษา ซ่อมแซมเครื่องจักรให้กับสถานประกอบการอื่น หรือลูกค้าสำหรับค่าบริการในการให้บริการแก่สถานประกอบการอื่นในเครือเดียวกัน คิดมูลค่าการบริการ โดยรวมค่าแรงงาน ค่าดำเนินการ และ ค่าวัสดุที่ใช้ในการให้บริการ

3.3 รายรับอื่น ๆ

หมายถึง รายรับของสถานประกอบการนอกเหนือจากรายรับจากการดำเนินกิจการก่อสร้างทุกประเภท

(4) รายรับของสถานประกอบการขนส่ง

หมายถึง รายรับทั้งสิ้นจากการประกอบกิจการขนส่งทางบกในรอบปี 2544 ประกอบด้วยรายรับดังต่อไปนี้คือ

4.1 รายรับที่ได้จากการประกอบกิจการขนส่งผู้โดยสาร ซึ่งมีตารางเวลา ได้

แก่

- รายรับจากการเป็นผู้ประกอบการรถโดยสารประจำทาง กรณีเป็นรถที่ใช้ในการขนส่งผู้โดยสารเพื่อเดินทางตามเส้นทางที่คณะกรรมการควบคุมการขนส่งทางบกกำหนดขึ้น ซึ่งรายรับจะประกอบด้วย

- รายรับจากค่าโดยสารที่ได้จากการนำรถไปวิ่งรับส่งผู้โดยสารในเส้นทางที่ได้รับใบอนุญาต

- จากการนำรถไปวิ่งร่วมในเส้นทางที่ผู้อื่นได้รับใบอนุญาต

- รายรับที่เก็บจากผู้ประกอบการรถร่วมที่นำรถมาวิ่งร่วมในเส้นทาง

ที่ตนได้รับใบอนุญาต

● รายรับจากการเป็นผู้ประกอบการรถโดยสารประจำทางที่มีตารางเวลาประเภทอื่น ๆ เช่น การรับส่งนักเรียน กิจกรรมรถเคเบิลตามแหล่งท่องเที่ยว เป็นต้น

4.2 รายรับที่ได้จากการประกอบกิจการขนส่งผู้โดยสารทางบกที่ไม่มีตารางเวลา หรือค่าจ้างรับเหมาบริการรับส่งผู้โดยสารที่นอกเหนือจากการเดินรถประจำทางในข้อ 4.1 เช่น ขับรถแท็กซี่รับจ้าง ขับรถมอเตอร์ไซด์รับจ้าง บริการรถทัศนาจรให้เช่า เป็นต้น

4.3 การขนส่งสินค้า

เป็นรายรับที่ได้จากค่าจ้างที่ได้จากการประกอบกิจการขนส่งสินค้า หรือค่าจ้างเหมาบริการรับจ้างขนส่งสิ่งของ เช่น ขน อีฐ หิน ดิน ทราย ขยะ เป็นต้น

(5) รายรับของสถานประกอบการธุรกิจท่องเที่ยว

หมายถึง รายรับทั้งสิ้นของสถานประกอบการในรอบปี 2544 ที่ได้จากการดำเนินธุรกิจการให้บริการเกี่ยวกับการจัดหาข้อมูลการเดินทาง การจัดทัศนอาจร การจัดหาที่พัก การจัดหาตั๋ว ฯลฯ รวมถึงกิจกรรมบริการนักท่องเที่ยว เช่น มัคคุเทศก์ เป็นต้น

1.7 วิธีการเก็บรวบรวมข้อมูล

การเก็บรวบรวมข้อมูลใช้วิธีส่งเจ้าหน้าที่ ซึ่งเป็นข้าราชการและพนักงานของสำนักงานสถิติจังหวัดปทุมธานีออกไปทำการสัมภาษณ์เจ้าของผู้ประกอบการ หรือผู้ที่ได้รับมอบหมายให้ตอบข้อมูล ระหว่างเดือนมกราคม – มิถุนายน พ.ศ. 2545

1.8 การประมวลผลข้อมูล

การประมวลผลข้อมูลพื้นฐานทุกชั้นตอน รวมถึงจัดทำรายงานผลระดับจังหวัดดำเนินการที่สำนักงานสถิติจังหวัดปทุมธานี โดยส่วนกลางให้ความช่วยเหลือทางด้านวิชาการ เช่น การจัดทำโปรแกรมสำหรับการบันทึกข้อมูลและประมวลผลข้อมูล และการจัดทำต้นแบบตารางเสนอผล และรายงานผล เป็นต้น สำหรับข้อมูลพื้นฐานระดับภาคและทั่วประเทศรวมทั้งข้อมูลรายละเอียดเกี่ยวกับการดำเนินกิจการของสถานประกอบการ ทำการประมวลผลและจัดทำรายงานที่สำนักงานสถิติแห่งชาติ

1.9 การเสนอผลและจัดทำรายงานผล

การจัดทำรายงานผลสามะโนฯ ได้จัดทำรายงานผลดังนี้

- 1) รายงานผลระดับจังหวัด จังหวัดละ 1 ฉบับ รวม 76 ฉบับ
- 2) รายงานผลระดับทั่วราชอาณาจักร จำนวน 1 ฉบับ ประกอบด้วยข้อมูลของทุกภาค

บทที่ 2

สรุปข้อมูลที่สำคัญ

2.1 จำนวนสถานประกอบการ

จากการจัดทำสำมะโนธุรกิจทางการค้าและธุรกิจทางการบริการ พ.ศ. 2545 ในเขตเทศบาลของจังหวัดปทุมธานี จำนวนสถานประกอบการธุรกิจทางการค้าและธุรกิจทางการบริการ ในเขตเทศบาลมีทั้งสิ้น 17,190 สถานประกอบการ โดยอำเภอคลองหลวงมีมากที่สุดจำนวน 6,698 สถานประกอบการ หรือคิดเป็นร้อยละ 39.0 ของสถานประกอบการทั้งหมด รองลงมาคืออำเภอธัญบุรีมีจำนวน 5,939 สถานประกอบการ หรือคิดเป็นร้อยละ 34.5 อำเภอลำลูกกามีจำนวน 2,915 สถานประกอบการ หรือคิดเป็นร้อยละ 17.0 และอำเภอหนองเสือมีจำนวนสถานประกอบการน้อยที่สุดจำนวน 93 สถานประกอบการ หรือคิดเป็นร้อยละ 0.5 (ตาราง 1)

ตาราง 1 จำนวนและร้อยละของสถานประกอบการ จำแนกตามอำเภอ

อำเภอ	จำนวน สถานประกอบการ	ร้อยละ
รวม	17,190	100.0
เมืองปทุมธานี	1,179	6.9
คลองหลวง	6,698	39.0
ธัญบุรี	5,939	34.5
หนองเสือ	93	0.5
ลาดหลุมแก้ว	242	1.4
ลำลูกกา	2,915	17.0
สามโคก	124	0.7

2.2 กิจกรรมทางเศรษฐกิจ

จากการจำแนกสถานประกอบการตามกิจกรรมทางเศรษฐกิจ พบว่า สถานประกอบการที่ประกอบกิจกรรมการขายปลีก ยกเว้นยานยนต์ และรถจักรยานยนต์ รวมทั้งการซ่อมแซมของใช้ส่วนบุคคล และของใช้ในครัวเรือนมีจำนวนมากที่สุด 5,527 สถานประกอบการ หรือคิดเป็นร้อยละ 32.2 รองลงมาคือ กิจกรรมด้านอสังหาริมทรัพย์ และโรงแรมภัตตาคารซึ่งมีจำนวนใกล้เคียงกัน จำนวน 2,253 และ 2,114 สถานประกอบการ หรือคิดเป็นร้อยละ 13.1 และ 12.3 ตามลำดับ กิจกรรมทางการผลิตจำนวน 1,721 สถานประกอบการ หรือคิดเป็นร้อยละ 10.0 โดยที่กิจกรรมด้านคอมพิวเตอร์และกิจกรรมที่เกี่ยวข้องมีจำนวนน้อยที่สุดคือ 55 สถานประกอบการ หรือคิดเป็นร้อยละ 0.3 (ตาราง 2)

ตาราง 2 จำนวนและร้อยละของสถานประกอบการ จำแนกตามกิจกรรมทางเศรษฐกิจ

กิจกรรมทางเศรษฐกิจ	จำนวน	ร้อยละ
รวม	17,190	100.0
การขาย การบำรุงรักษา และการซ่อมแซมยานยนต์ และรถจักรยานยนต์ รวมทั้งการขายปลีกน้ำมันเชื้อเพลิงรถยนต์	1,139	6.6
การขายส่ง และการค้าเพื่อค่านายหน้า ยกเว้นยานยนต์ และรถจักรยานยนต์	669	3.9
การขายปลีก ยกเว้นยานยนต์ และรถจักรยานยนต์ รวมทั้งการซ่อมแซมของใช้ส่วนบุคคล และของใช้ในครัวเรือน	5,527	32.2
โรงแรมและภัตตาคาร	2,114	12.3
กิจกรรมด้านอสังหาริมทรัพย์	2,253	13.1
กิจกรรมด้านคอมพิวเตอร์และกิจกรรมที่เกี่ยวข้อง	55	0.3
การให้เช่าเครื่องจักร และเครื่องอุปกรณ์โดยไม่มีผู้ควบคุม การวิจัยและการพัฒนาและกิจกรรมด้านธุรกิจอื่น ๆ	452	2.6
กิจกรรมนันทนาการและการบริการอื่น ๆ	1,656	9.7
การผลิต	1,721	10.0
การก่อสร้าง	282	1.6
การขนส่งทางบกและตัวแทนธุรกิจการท่องเที่ยว	1,322	7.7

2.3 ขนาดของสถานประกอบการ

สถานประกอบการธุรกิจทางการค้าและธุรกิจทางการบริการที่จำแนกออกตามจำนวนคนทำงาน พบว่าส่วนใหญ่จะมีคนทำงาน 1 – 4 คน ซึ่งเป็นสถานประกอบการขนาดเล็กจำนวน 14,657 สถานประกอบการ หรือคิดเป็นร้อยละ 85.2 ของสถานประกอบการทั้งหมด สถานประกอบการที่มีจำนวนคนทำงาน 5 – 9 คน จำนวน 1,324 สถานประกอบการ หรือคิดเป็นร้อยละ 7.7 จำนวนคนทำงาน 10 – 99 คน มีจำนวน 996 สถานประกอบการ หรือคิดเป็นร้อยละ 5.8 และคนทำงาน 100 - 999 คน มี 184 สถานประกอบการ หรือร้อยละ 1.1 สำหรับสถานประกอบการขนาดใหญ่คนทำงานตั้งแต่ 1,000 คนขึ้นไปมี 27 สถานประกอบการ คิดเป็นร้อยละ 0.2 โดยที่สถานประกอบการส่วนใหญ่จะตั้งอยู่ในเขตอำเภอคลองหลวง (ตาราง 3)

2.4 รูปแบบการจัดตั้งตามกฎหมาย

ในการดำเนินการทางธุรกิจของสถานประกอบการต่าง ๆ นั้น จะเห็นว่าสถานประกอบการส่วนใหญ่จะมีรูปแบบการจัดตั้งตามกฎหมาย เป็นส่วนบุคคลมีจำนวน 15,379 สถานประกอบการ หรือคิดเป็นร้อยละ 89.5 ของสถานประกอบการทั้งหมด นอกจากนี้จะเป็นการจัดตั้งในรูปแบบ บริษัทจำกัด บริษัทจำกัด (มหาชน) จำนวน 1,434 สถานประกอบการ หรือคิดเป็นร้อยละ 8.3 และห้างหุ้นส่วนจำกัด ห้างหุ้นส่วนสามัญนิติบุคคล จำนวน 359 สถานประกอบการ หรือคิดเป็นร้อยละ 2.1 ส่วนราชการ รัฐวิสาหกิจ และสหกรณ์มีจำนวนสถานประกอบการใกล้เคียงกันคือจำนวน 4 และ 5 สถานประกอบการ (ตาราง 3)

2.5 รูปแบบการจัดตั้งทางเศรษฐกิจ

สถานประกอบการธุรกิจทางการค้าและธุรกิจทางการบริการที่จำแนกออกตามรูปแบบการจัดตั้งทางเศรษฐกิจ พบว่าส่วนใหญ่จะดำเนินการเป็นสำนักงานแห่งเดียวมีจำนวน 16,676 สถานประกอบการ หรือคิดเป็นร้อยละ 97.0 ที่มีการจัดตั้งเป็นสำนักงานสาขา 393 สถานประกอบการ หรือคิดเป็นร้อยละ 2.3 ที่มีการจัดตั้งเป็นแฟรนไชส์จำนวน 74 สถานประกอบการ หรือคิดเป็นร้อยละ 0.4 ที่มีการจัดตั้งเป็นสำนักงานใหญ่ซึ่งเป็นเจ้าของและควบคุมกิจการอื่นที่ดำเนินงานสาขาหรือหน่วยงานย่อยมีจำนวน 47 สถานประกอบการ หรือคิดเป็นร้อยละ 0.3 (ตาราง 3)

ตาราง 3 จำนวนและร้อยละของสถานประกอบการ จำแนกตามลักษณะของสถานประกอบการ

ลักษณะของสถานประกอบการ	จำนวน	ร้อยละ
จำนวนคนทำงาน	17,190	100.0
1 – 4 คน	14,657	85.2
5 – 9 คน	1,324	7.7
10 – 19 คน	509	3.0
20 – 49 คน	363	2.1
50 – 99 คน	124	0.7
100 – 199 คน	82	0.5
200 – 499 คน	71	0.4
500 – 999 คน	31	0.2
ตั้งแต่ 1,000 คนขึ้นไป	27	0.2
ไม่ทราบ ไม่ตอบ	2	..
รูปแบบการจัดตั้งตามกฎหมาย	17,190	100.0
ส่วนบุคคล	15,379	89.5
ห้างหุ้นส่วนจำกัด ห้างหุ้นส่วนสามัญนิติบุคคล	359	2.1
บริษัทจำกัด บริษัทจำกัด (มหาชน)	1,434	8.3
ส่วนราชการ รัฐวิสาหกิจ	4	..
สหกรณ์	5	..
อื่น ๆ	9	0.1
รูปแบบการจัดตั้งทางเศรษฐกิจ	17,190	100.0
สำนักงานแห่งเดียว	16,676	97.0
สำนักงานใหญ่	47	0.3
สำนักงานสาขา	393	2.3
แฟรนไชส์	74	0.4

หมายเหตุ : .. มีค่าจำนวนน้อยมาก

2.6 สัดส่วนของการร่วมลงทุนหรือถือหุ้นจากต่างประเทศ

สถานประกอบการธุรกิจทางการค้าและธุรกิจทางการบริการที่มีรูปแบบการจัดตั้งตามกฎหมายเป็นบริษัท และบริษัทจำกัด (มหาชน) จำแนกออกตามสัดส่วนของการร่วมลงทุนหรือถือหุ้นจากต่างประเทศ ในเขตเทศบาลมีจำนวน 1,434 สถานประกอบการ ซึ่งจะมีสถานประกอบการบางแห่งที่มีการร่วมลงทุนหรือมีการถือหุ้นจากต่างประเทศ จำนวน 252 สถานประกอบการ ที่มีน้อยกว่าหรือเท่ากับ 10 % จำนวน 98 สถานประกอบการ และที่มีการร่วมลงทุนหรือถือหุ้นมากกว่า 10 % มีจำนวน 154 สถานประกอบการ (ตาราง 4)

ตาราง 4 จำนวนและร้อยละของสถานประกอบการ จำแนกตามสัดส่วนของการร่วมลงทุนหรือถือหุ้นจากต่างประเทศ

สัดส่วนของการร่วมลงทุนหรือถือหุ้นจากต่างประเทศ	จำนวน	ร้อยละ
รวม	1,434	100.0
ไม่มีต่างประเทศร่วมลงทุนหรือถือหุ้น	1,182	82.4
มีต่างประเทศร่วมลงทุนหรือถือหุ้น	252	17.6
มีน้อยกว่าหรือเท่ากับ 10%	98	6.9
มีมากกว่า 10%	154	10.7

หมายเหตุ : เฉพาะสถานประกอบการที่มีรูปแบบการจัดตั้งตามกฎหมายเป็นบริษัทจำกัด และบริษัทจำกัด (มหาชน)

2.7 ชั้นของรายรับ

จากการประกอบกิจการของสถานประกอบการธุรกิจทางการค้าและธุรกิจทางการบริการในรอบปี 2544 ของจังหวัดพุมธานี พบว่าสถานประกอบการที่มีรายได้น้อยกว่าหรือเท่ากับ 100,000.- บาท มีจำนวนสถานประกอบการมากที่สุดคือ 8,121 สถานประกอบการ หรือคิดเป็นร้อยละ 47.3 รองลงมาคือสถานประกอบการที่มีรายได้ระหว่าง 100,001 – 500,000 บาท มีจำนวนสถานประกอบการ 5,612 สถานประกอบการ หรือคิดเป็นร้อยละ 32.6 สถานประกอบการที่มีรายได้ 500,001 – 1,000,000 บาท มีจำนวน 1,579 สถานประกอบการ หรือคิดเป็นร้อยละ 9.2 ส่วนสถานประกอบการซึ่งมีรายได้มากกว่า 1,000,000,000 บาท มีจำนวน 36 สถานประกอบการ คิดเป็นร้อยละ 0.2 (ตาราง 5)

ตาราง 5 จำนวนและร้อยละของสถานประกอบการ จำแนกตามชั้นของรายรับ

ชั้นของรายรับ	จำนวน	ร้อยละ
รวม	17,190	100.0
น้อยกว่าหรือเท่ากับ 100,000 บาท	8,121	47.3
100,001 – 500,000 บาท	5,612	32.6
500,001 – 1,000,000 บาท	1,579	9.2
1,000,001 – 5,000,000 บาท	884	5.1
5,000,001 – 10,000,000 บาท	380	2.2
10,000,001 – 20,000,000 บาท	229	1.3
20,000,001 – 50,000,000 บาท	128	0.7
50,000,001 – 100,000,000 บาท	111	0.7
100,000,001 – 1,000,000,000 บาท	79	0.5
มากกว่า 1,000,000,000 บาท	36	0.2
ไม่ทราบ ไม่ตอบ	31	0.2

2.8 เทคโนโลยีสารสนเทศและการสื่อสารของสถานประกอบการ

จากการทำสำมะโนจะพบว่า สถานประกอบการธุรกิจในจังหวัดปทุมธานีส่วนใหญ่ยังไม่ได้มีการนำเทคโนโลยีสารสนเทศและการสื่อสารมาใช้ในการดำเนินการ เช่น การใช้เครื่องคอมพิวเตอร์ การใช้อินเทอร์เน็ต การมีเว็บไซต์ เป็นต้น มีเพียง 2,293 สถานประกอบการ ที่มีการนำคอมพิวเตอร์มาใช้ในการดำเนินธุรกิจ

สำหรับการใช้อินเทอร์เน็ตของสถานประกอบการธุรกิจ มีจำนวน 1,059 สถานประกอบการแต่จะใช้เพื่อการดำเนินธุรกิจเพียง 534 สถานประกอบการเท่านั้น ซึ่งจะเห็นว่ายังมีสัดส่วนที่น้อยเมื่อเทียบกับจำนวนสถานประกอบการธุรกิจทั้งหมด ส่วนการมีเว็บไซต์เพื่อการดำเนินธุรกิจของสถานประกอบการที่มีการใช้คอมพิวเตอร์พบว่ามีส่วนน้อยเช่นเดียวกันมีจำนวน 158 สถานประกอบการ (ตาราง 6)

ตาราง 6 จำนวนและร้อยละของสถานประกอบการ จำแนกตามการมีและการใช้เทคโนโลยีสารสนเทศ และการสื่อสาร

การมีและการใช้ เทคโนโลยีสารสนเทศและการสื่อสาร	จำนวน	ร้อยละ
จำนวนสถานประกอบการทั้งสิ้น	17,190	100.0
มีการใช้เครื่องคอมพิวเตอร์	2,293	13.3
อินเทอร์เน็ต		
ใช้เพื่อดำเนินธุรกิจ	534	3.1
ใช้เพื่อวัตถุประสงค์อื่น	525	3.0
ไม่ใช้อินเทอร์เน็ต	1,234	7.2
เว็บไซต์		
มีเว็บไซต์	158	0.9
ไม่มีเว็บไซต์	2,135	12.4
ไม่มีการใช้เครื่องคอมพิวเตอร์	14,897	86.7

ตารางสถิติ

STATISTICAL TABLES

สารบัญตารางสถิติ

		หน้า
ตาราง 1	จำนวนสถานประกอบการ จำแนกตามกิจกรรมทางเศรษฐกิจ อำเภอและตำบล.....	25
ตาราง 2	จำนวนสถานประกอบการ จำแนกตามรูปแบบการจัดตั้งตามกฎหมาย อำเภอและตำบล.....	26
ตาราง 3	จำนวนสถานประกอบการ จำแนกตามรูปแบบการจัดตั้งตามเศรษฐกิจ อำเภอและตำบล.....	27
ตาราง 4	จำนวนสถานประกอบการ จำแนกตามสัดส่วนของการร่วมลงทุนหรือถือหุ้นของต่างประเทศ อำเภอและตำบล.....	28
ตาราง 5	จำนวนสถานประกอบการ จำแนกตามจำนวนคนทำงาน อำเภอและตำบล.....	29
ตาราง 6	จำนวนสถานประกอบการ จำแนกตามจำนวนลูกจ้าง อำเภอและตำบล.....	30
ตาราง 7	จำนวนสถานประกอบการ จำแนกตามชั้นของรายรับ อำเภอและตำบล.....	31
ตาราง 8	จำนวนสถานประกอบการ จำแนกตามการมีและการใช้เทคโนโลยีสารสนเทศและการสื่อสาร อำเภอและตำบล.....	32
ตาราง 9	จำนวนสถานประกอบการ จำแนกตามรูปแบบการจัดตั้งตามกฎหมาย และกิจกรรมทางเศรษฐกิจ.....	33
ตาราง 10	จำนวนสถานประกอบการ จำแนกตามรูปแบบการจัดตั้งทางเศรษฐกิจ และกิจกรรมทางเศรษฐกิจ.....	34
ตาราง 11	จำนวนสถานประกอบการ จำแนกตามสัดส่วนของการร่วมลงทุนหรือถือหุ้นของต่างประเทศ และกิจกรรมทางเศรษฐกิจ.....	35
ตาราง 12	จำนวนสถานประกอบการ จำแนกตามจำนวนคนทำงาน และกิจกรรมทางเศรษฐกิจ.....	36
ตาราง 13	จำนวนสถานประกอบการ จำแนกตามจำนวนลูกจ้าง และกิจกรรมทางเศรษฐกิจ...	37
ตาราง 14	จำนวนสถานประกอบการ จำแนกตามชั้นของรายรับ และกิจกรรมทางเศรษฐกิจ..	38
ตาราง 15	จำนวนสถานประกอบการ จำแนกตามรูปแบบการจัดตั้งตามกฎหมาย และชั้นของรายรับ.....	39
ตาราง 16	จำนวนสถานประกอบการ จำแนกตามรูปแบบการจัดตั้งทางเศรษฐกิจ และชั้นของรายรับ.....	40
ตาราง 17	จำนวนสถานประกอบการ จำแนกตามสัดส่วนของการร่วมลงทุน หรือถือหุ้นของต่างประเทศ และชั้นของรายรับ.....	41
ตาราง 18	จำนวนสถานประกอบการ จำแนกตามจำนวนคนทำงาน และชั้นของรายรับ.....	42
ตาราง 19	จำนวนสถานประกอบการ จำแนกตามจำนวนลูกจ้าง และชั้นของรายรับ.....	43

ตาราง 20	จำนวนสถานประกอบการ จำแนกตามการมีและการใช้เทคโนโลยีสารสนเทศและการสื่อสาร และชั้นของรายรับ.....	44
ตาราง 21	จำนวนสถานประกอบการ จำแนกตามการมีและการใช้เทคโนโลยีสารสนเทศและการสื่อสาร และกิจกรรมทางเศรษฐกิจ.....	45
ตาราง 22	จำนวนสถานประกอบการ จำแนกตามการมีและการใช้เทคโนโลยีสารสนเทศและการสื่อสาร และรูปแบบการจัดตั้งตามกฎหมาย.....	46
ตาราง 23	จำนวนสถานประกอบการ จำแนกตามการมีและการใช้เทคโนโลยีสารสนเทศ การสื่อสารและรูปแบบการจัดตั้งทาง	47
ตาราง 24	จำนวนสถานประกอบการ จำแนกตามการมีและการใช้เทคโนโลยีสารสนเทศและการสื่อสาร และสัดส่วนของการร่วมลงทุนหรือถือหุ้นของต่างประเทศ.....	48
ตาราง 25	จำนวนสถานประกอบการ จำแนกตามการมีและการใช้เทคโนโลยีสารสนเทศและการสื่อสาร และจำนวนคนทำงาน.....	49

CONTENTS

		PAGE
TABLE 1	NUMBER OF ESTABLISHMENTS BY ECONOMIC ACTIVITY, AMPHOE AND TAMBON.....	25
TABLE 2	NUMBER OF ESTABLISHMENTS BY FORM OF LEGAL ORGANIZATION, AMPHOE AND TAMBON.....	26
TABLE 3	NUMBER OF ESTABLISHMENTS BY FORM OF ECONOMIC ORGANIZATION, AMPHOE AND TAMBON	27
TABLE 4	NUMBER OF ESTABLISHMENTS BY PROPORTION OF FOREIGN INVESTMENT OR SHARE HOLDING, AMPHOE AND TAMBON.....	28
TABLE 5	NUMBER OF ESTABLISHMENTS BY NUMBER OF PERSONS ENGAGED, AMPHOE AND TAMBON.....	29
TABLE 6	NUMBER OF ESTABLISHMENTS BY NUMBER OF EMPLOYEES, AMPHOE AND TAMBON.....	30
TABLE 7	NUMBER OF ESTABLISHMENTS BY CLASS OF RECEIPTS , AMPHOE AND TAMBON.....	31
TABLE 8	NUMBER OF ESTABLISHMENTS BY USE OF INFORMATION AND COMMUNICATION TECHNOLOGY, AMPHOE AND TAMBON.....	32
TABLE 9	NUMBER OF ESTABLISHMENTS BY FORM OF LEGAL ORGANIZATION AND ECONOMIC ACTIVITY.....	33
TABLE 10	NUMBER OF ESTABLISHMENTS BY FORM OF ECONOMIC ORGANIZATION AND ECONOMIC ACTIVITY.....	34
TABLE 11	NUMBER OF ESTABLISHMENTS BY PROPORTION OF FOREIGN INVESTMENT OR SHARE HOLDING AND ECONOMIC ACTIVITY.....	35
TABLE 12	NUMBER OF ESTABLISHMENTS BY NUMBER OF PERSONS ENGAGED AND ECONOMIC ACTIVITY.....	36
TABLE 13	NUMBER OF ESTABLISHMENTS BY NUMBER OF EMPLOYEES AND ECONOMIC ACTIVITY.....	37
TABLE 14	NUMBER OF ESTABLISHMENTS BY CLASS OF RECEIPTS AND ECONOMIC ACTIVITY.....	38
TABLE 15	NUMBER OF ESTABLISHMENTS BY FORM OF LEGAL ORGANIZATION AND CLASS OF RECEIPTS.....	39

TABLE 16	NUMBER OF ESTABLISHMENT BY FORM OF ECONOMIC ORGANIZATION AND CLASS OF RECEIPTS.....	40
TABLE 17	NUMBER OF ESTABLISHMENTS BY PROPORTION OF FOREIGN INVESTMENT OR SHARE HOLDING AND CLASS OF RECEIPTS.....	41
TABLE 18	NUMBER OF ESTABLISHMENTS BY NUMBER OF PERSONS ENGAGED AND CLASS OF RECEIPTS.....	42
TABLE 19	NUMBER OF ESTABLISHMENTS BY NUMBER OF EMPLOYEES AND CLASS OF RECEIPTS.....	43
TABLE 20	NUMBER OF ESTABLISHMENTS BY USE OF INFORMATION AND COMMUNICATION TECHNOLOGY AND CLASS OF RECEIPTS.....	44
TABLE 21	NUMBER OF ESTABLISHMENTS BY USE OF INFORMATION AND COMMUNICATION TECHNOLOGY AND ECONOMIC ACTIVITY..	45
TABLE 22	NUMBER OF ESTABLISHMENTS BY USE OF INFORMATION AND COMMUNICATION TECHNOLOGY AND FORM OF LEGAL ORGANIZATION.....	46
TABLE 23	NUMBER OF ESTABLISHMENTS BY USE OF INFORMATION AND COMMUNICATION TECHNOLOGY AND FORM OF ECONOMIC ORGANIZATION.....	47
TABLE 24	NUMBER OF ESTABLISHMENTS BY USE OF INFORMATION AND COMMUNICATION TECHNOLOGY AND PROPORTION OF FOREIGN INVESTMENT OR SHARE HOLDING.....	48
TABLE 25	NUMBER OF ESTABLISHMENTS BY USE OF INFORMATION AND COMMUNICATION TECHNOLOGY AND NUMBER OF PERSONS ENGAGED.....	49

ตารางที่ 1 จำนวนสถานประกอบการ จำนวนตามกิจกรรมทางเศรษฐกิจ อำเภอและตำบล
TABLE 1. NUMBER OF ESTABLISHMENTS BY ECONOMIC ACTIVITY, AMPHOE AND TAMBON

อำเภอและตำบล	กิจกรรมทางเศรษฐกิจ Economic Activity											รวม
	จำนวน Number of establishments	การซ่อมบำรุงรถจักรยานยนต์และรถจักรยานยนต์ Sub, maintenance and repair of motor vehicles and motorcycles, retail sale of automotive fuel	การขายส่งและค้าปลีก Wholesale trade and commission trade, except of motor vehicles and motorcycles	การขายปลีก ยกเว้นรถยนต์ Retail trade, except of motor vehicles and household goods	ภัตตาคารและร้านอาหาร Hotels and restaurants	กิจกรรมด้าน อสังหาริมทรัพย์ Real estate activities	กิจกรรมด้าน คอมพิวเตอร์และ กิจกรรมที่เกี่ยวข้อง Computer and related activities	การให้เช่าเครื่องจักร และเครื่องมืออื่น ๆ Renting of machinery and equipment without operator, research and development and other business activities	กิจกรรม นันทนาการ และนันทนาการอื่น ๆ Recreational and other service activities	การผลิต Manufacturing	การก่อสร้าง Construction	
รวม	17,490	1,179	669	5,527	2,114	2,253	452	1,656	4,721	382	1,322	Total
เมืองปทุมธานี	1,179	102	36	425	139	61	47	100	104	17	137	Muang Pathum Thani
บางบัวทอง	940	71	27	345	103	49	44	93	65	14	122	Bang Bua Thong
บางบาล	82	11	1	23	14	2	2	7	19	-	3	Bang Bala
บางบัวใหญ่	116	15	5	36	19	5	-	6	13	2	11	Bang Bua Yai
บางคูรัด	41	5	2	17	3	4	1	-	7	1	1	Bang Kua Rad
คลองหลวง	6,698	397	241	1,879	772	4,111	154	643	714	86	500	Klong Luang
คลองจั่น	5,972	340	197	1,648	699	1,261	149	589	617	69	583	Klong Jan
คลองสาม	726	57	44	222	73	50	5	54	97	17	107	Klong Saeng
พญาไท	5,979	378	300	2,151	783	400	141	554	580	127	516	Phaya Thai
พญาไทเหนือ	4,145	234	145	1,503	570	438	111	372	391	32	377	Phaya Thai North
รังสิต	914	21	7	153	75	22	3	48	44	9	48	Rangsit
ลำลูกกา	804	51	38	271	96	7	13	68	98	30	110	Lam Luk Ka
โพธิ์สามต้น	764	26	5	81	21	5	4	12	5	-	5	Pho Si Sam Tan
วังน้อย	412	24	10	163	61	15	5	31	32	16	36	Wang Nua
หนองเสือ	93	7	3	31	19	6	2	10	11	2	1	Nong Suea
วังน้อย	93	7	3	31	19	6	2	10	11	2	1	Wang Nua
เขตพญาไท	242	19	10	96	37	-	7	23	32	3	2	Phaya Thai
รังสิต	242	19	10	96	37	13	7	23	32	3	2	Rangsit
ลำลูกกา	2,915	223	162	902	349	377	100	330	265	46	164	Lam Luk Ka
คูคต	2,571	172	149	743	295	371	86	289	212	39	159	Ku Khat
ลำลูกกาเหนือ	99	24	5	29	14	3	2	1	18	2	1	Lam Luk Ka North
ลำลูกกา	152	12	5	62	22	2	9	10	23	2	4	Lam Luk Ka
ลำไทร	133	15	5	68	18	1	3	10	12	3	-	Lam Sai
สามโคก	124	13	9	52	15	5	4	10	15	1	2	Sam Khok
บางคูรัด	124	13	9	52	15	5	1	10	15	1	2	Bang Kua Rad

ที่มา : รายงานสำมะโนธุรกิจทางบริการ พ.ศ.2545 (ข้อมูลพื้นฐาน : กรุงเทพมหานคร) จังหวัดปทุมธานี สำนักงานสถิติแห่งชาติ สำนักนายกรัฐมนตรี
Source : Report of the 2002 Business trade and Services Census (Basic Information : Municipal area) Chanawat Pathum Thani, National Statistical Office, Office of the Prime Minister

ตาราง 2 จำนวนสถานประกอบการ จำนวนตามรูปแบบการจัดตั้งตามกฎหมาย อำนวยและตำบล

TABLE 2 NUMBER OF ESTABLISHMENTS BY FORM OF LEGAL ORGANIZATION, AMPHOE AND TAMBON

ตำบล/ตำบล	จำนวน สถานประกอบการ Number of establishments	รูปแบบการจัดตั้งตามกฎหมาย Form of legal organization						Amphoe/Tambon
		ส่วนบุคคล Individual proprietor	หุ้นส่วนจำกัด, หุ้นส่วนสามัญ นิติบุคคล Juristic partnership	บริษัทจำกัด, บริษัทจำกัด (มหาชน) Company limited, Public company limited	ส่วนราชการ, รัฐวิสาหกิจ Government, State-enterprise	สหกรณ์ Cooperatives	อื่นๆ Others	
รวม	17,190	15,379	359	1,434	4	5	9	Total
เมืองปทุมธานี	1,179	1,089	23	67	-	-	-	Mueang Pathum Thani
บางปรอด	940	875	17	48	-	-	-	Bang Prok
บ้านดง	82	67	2	13	-	-	-	Ban Chang
บางหลวง	116	112	1	3	-	-	-	Bang Luang
บางเตย	41	35	3	3	-	-	-	Bang Duea
คลองหลวง	6,698	5,977	143	571	-	2	5	Klong Luang
คลองหนึ่ง	5,972	5,314	121	530	-	2	5	Klong Nung
คลองสอง	726	663	22	41	-	-	-	Klong Song
ธัญบุรี	5,939	5,342	120	469	3	2	3	Thanyaburi
พระราชพิธีชัย	4,145	3,637	104	400	2	1	1	Prachathitapat
รังสิต	414	384	3	24	1	-	2	Rangsit
ลำลูกบัว	804	770	9	24	-	1	-	Lam Luk Kut
บึงสามพัน	164	155	2	7	-	-	-	Bung Sanan
กิ่งนารายณ์	412	396	2	14	-	-	-	Bung Nam Rak
หนองเสือ	93	90	1	2	-	-	-	Nong Suea
บึงบา	93	90	1	2	-	-	-	Bung Ba
ลาดหลุมแก้ว	242	223	7	12	-	-	-	Lad Lum Kao
ระแหง	242	223	7	12	-	-	-	Rahaeng
ลำลูกกา	2,915	2,547	61	304	1	1	1	Lam Luk Ka
คูคต	2,531	2,204	49	275	1	1	1	Khu Kut
บึงคำพร้อย	99	81	7	11	-	-	-	Bung Kham Phroi
ลำลูกกา	152	134	3	15	-	-	-	Lam Luk Ka
ลำไทร	133	128	2	3	-	-	-	Lam Sai
สามโคก	124	111	4	9	-	-	-	Sam Khok
บางเขน	124	111	4	9	-	-	-	Bang Hei

ที่มา : รายงานสำมะโนธุรกิจทางการค้าและบริการ พ.ศ.2545 (ข้อมูลพื้นฐาน : ในเขตเทศบาล) จังหวัดปทุมธานี สำนักงานสถิติแห่งชาติ สำนักนายกรัฐมนตรี

Source : Report of the 2002 Business Census (Basic Information : Municipal area) Chanwar Pathum Thani, National Statistical Office, Office of the Prime Minister

ตาราง 3 จำนวนสถานประกอบการ จำนวนตามรูปแบบการจัดตั้งทางเศรษฐกิจ อำเภอละตำบล

TABLE 3 NUMBER OF ESTABLISHMENTS BY FORM OF ECONOMIC ORGANIZATION, AMPHOE AND TAMBON

อำเภอ/ตำบล	จำนวน สถานประกอบการ Number of establishments	รูปแบบการจัดตั้งทางเศรษฐกิจ			Form of economic organization		Amphoe/Tambon
		สำนักงานเดี่ยว Single unit	สำนักงานใหญ่ Head office	สาขาย่อย Branch	แฟรนไชส์ Franchise		
รวม	17,190	16,676	47	393	74	Total	
เมืองปทุมธานี	1,179	1,158	2	16	3	Mueang Pathum Thani	
บางปะอิน	940	923	2	12	3	Bang Pak	
บ้านฉาง	82	79	-	3	-	Ban Chuang	
บางบาล	116	115	-	1	-	Bang Luang	
บางบัว	61	41	-	-	-	Bang Bua	
คลองหลวง	6,698	6,529	29	118	22	Khlong Luang	
คลองหนึ่ง	5,972	5,811	29	110	22	Khlong Nong	
คลองสอง	726	718	-	8	-	Khlong Song	
ธัญบุรี	5,939	5,678	10	216	35	Thanyaburi	
พระประทีป	4,145	3,905	10	199	31	Prachathipat	
รังสิต	414	404	-	8	2	Rangsit	
ลำไทร	804	799	-	4	1	Lam Thai	
ปทุมธานี	164	161	-	5	-	Bang Sanan	
บ้านแพรก	412	409	-	2	1	Bang Nam Rak	
หนองเสือ	93	92	-	-	1	Nong Suea	
บึงนาราง	93	92	-	-	1	Bueng Na	
ลาดหลุมแก้ว	242	238	-	2	2	Lad Lum Kao	
ระแหง	242	238	-	2	2	Raheng	
ลำลูกกา	2,915	2,859	6	41	9	Lam Luk Ka	
สุพรรณบุรี	2,531	2,475	6	41	9	Su Phan Buri	
บึงสามพัน	99	99	-	-	-	Bueng Sam Phan	
ลำลูกกา	152	152	-	-	-	Lam Luk Ka	
ลำไทร	133	133	-	-	-	Lam Sai	
สามโคก	124	122	-	-	2	Sam Kok	
บางเขน	124	122	-	-	2	Bang Toei	

ที่มา : รายงานสำมะโนธุรกิจการค้าและธุรกิจบริการ พ.ศ.2545 (ข้อมูลพื้นฐาน : ในเขตเทศบาล) จังหวัดปทุมธานี สำนักงานสถิติแห่งชาติ สำนักนายกรัฐมนตรี

Source : Report of the 2002 Business Trade and Services Census (Basic Information : Municipal area) Chantawat Pathum Thani, National Statistical Office, Office of the Prime Minister

ตาราง 4 จำนวนสถานประกอบการ จำนวนตามสัดส่วนของาร่วมลงทุนหรือถือหุ้นของต่างประเทศ อำเภอและตำบล
 TABLE 4 NUMBER OF ESTABLISHMENTS BY PROPORTION OF FOREIGN INVESTMENT OR SHARE HOLDING, AMPHOE AND TAMBON

อำเภอ/ตำบล	จำนวน สถานประกอบการ Number of establishments	ไม่มีต่างประเทศ ร่วมลงทุนหรือถือหุ้น No foreign's investment or share holding	สัดส่วนของาร่วมลงทุนหรือถือหุ้น Proportion of foreign investment or share holding		Amphoe/Tambon
			รวม รวม	> 10% > 10%	
รวม	1,434	1,182	252	98	Total
เมืองปทุมธานี	67	63	4	2	Mueang Pathum Thani
บางปรอก	48	46	2	2	Bang Prok
บ้านฉาง	13	11	2	2	Ban Chang
บางหลวง	3	3	-	-	Bang Luang
บางเสือ	3	3	-	-	Bang Suei
คลองหลวง	571	383	188	61	Klong Luang
คลองหนึ่ง	530	343	187	61	Klong Nung
คลองสอง	41	40	1	1	Klong Song
ธัญบุรี	469	429	40	29	Thanyaburi
ประจักษ์ศิลปาคม	400	365	37	29	Prachasitpattana
รังสิต	24	22	2	2	Rangsit
ลำลูกกา	24	24	-	-	Lam Luk Ka
รังสิต	7	7	-	-	Rangsit
ปทุมธานี	14	13	1	1	Pathum Thani
หนองเสือ	2	2	-	-	Nong Suea
ปทุม	2	2	-	-	Pathum
ลาดหลุมแก้ว	12	12	-	-	Lad Lum Kaeo
ระแหง	12	12	-	-	Raheng
ลำลูกกา	304	284	20	6	Lam Luk Ka
อุด	275	256	19	6	Ud
ปทุมธานี	11	11	-	-	Pathum Thani
ลำลูกกา	15	14	1	1	Lam Luk Ka
ลำไทร	3	3	-	-	Lam Sai
สามโคก	9	9	-	-	Sam Kok
บางเขน	9	9	-	-	Bang Hean

หมายเหตุ : เฉพาะสถานประกอบการที่รูปแบบการจัดตั้งตามกฎหมายเป็นบริษัท จำกัด และบริษัท จำกัด (มหาชน)

Note : Only establishments which were company limited and public company limited

ที่มา : รายงานสำมะโนธุรกิจทางการค้าและบริการ พ.ศ.2545 (ข้อมูลพื้นฐาน : ในเขตเทศบาล) จังหวัดปทุมธานี สำนักงานสถิติแห่งชาติ สำนักนายกรัฐมนตรี

Source : Report of the 2002 Business Census (Basic Information : Municipal area) Chantawat Pathum Thani, National Statistical Office, Office of the Prime Minister

ตาราง 5 จำนวนสถานประกอบการ จำนวนตามจำนวนคนทำงาน อำเภอละตำบล
TABLE 5 NUMBER OF ESTABLISHMENTS BY NUMBER OF PERSONS ENGAGED, AMPHOE AND TAMBON

อำเภอ/ตำบล Amphoe/Tambon	จำนวน สถานประกอบการ Number of establishments	จำนวนคนทำงาน (คน) Number of persons engaged (person)										ไม่ทราบ/ไม่ตอบ Unknown	
		1-4	5-9	10-19	20-49	50-99	100-199	200-499	500-999	≥ 1,000			
		14,657	1,224	509	363	124	82	71	31	27			
รวม	17,190											2	
เมืองปทุมธานี	1,179	1,016	94	28	14	16	5	3	-	-	-	-	-
บางกร่าง	940	822	73	20	8	13	2	1	-	-	-	-	-
บ้านดง	82	61	6	2	3	3	3	2	-	-	-	-	-
บางหว้า	116	101	8	6	1	-	-	-	-	-	-	-	-
บ้านดง	41	32	7	2	-	-	-	-	-	-	-	-	-
คลองหลวง	6,698	5,761	396	169	57	55	49	26	23	23	23	-	-
คลองหนึ่ง	5,972	5,137	350	144	53	52	49	26	23	23	23	-	-
หนองเสือ	726	624	46	24	4	5	-	-	-	-	-	-	-
ห้วยปูลิง	5,939	5,063	492	197	125	10	12	2	2	2	2	2	2
วังทรายพูน	4,145	3,424	398	162	111	28	9	2	1	1	1	-	-
วังจันทน์	414	375	28	4	2	1	2	-	-	-	-	-	-
บ้านดง	804	754	44	14	7	3	1	-	-	-	-	-	-
บ้านดง	164	148	13	3	-	-	-	-	-	-	-	-	-
บ้านดง	412	382	19	7	3	1	1	-	-	-	-	-	-
บ้านดง	93	83	7	2	1	-	-	-	-	-	-	-	-
บ้านดง	92	83	7	2	1	-	-	-	-	-	-	-	-
บ้านดง	242	217	12	8	1	1	2	-	-	-	-	-	-
บ้านดง	242	217	12	8	1	1	2	-	-	-	-	-	-
บ้านดง	2,915	2,411	317	101	53	17	10	6	6	6	6	-	-
บ้านดง	2,531	2,085	277	90	48	16	9	6	6	6	6	-	-
บ้านดง	99	68	23	4	3	1	-	-	-	-	-	-	-
บ้านดง	152	130	13	6	2	1	-	-	-	-	-	-	-
บ้านดง	135	128	4	1	-	-	-	-	-	-	-	-	-
บ้านดง	124	106	6	4	7	-	-	1	-	-	-	-	-
บ้านดง	124	106	6	4	7	-	-	1	-	-	-	-	-

ที่มา : รายงานข้อมูลเศรษฐกิจและการบริการ พ.ศ.2545 (ข้อมูลพื้นฐาน : ไม่เขตเทศบาล) จังหวัดปทุมธานี สำนักงานสถิติแห่งชาติ สำนักนายกรัฐมนตรี
Source : Report of the 2002 Business trade and Services Census (Basic Information : Municipal area) Chantwat Pathum Thani, National Statistical Office, Office of the Prime Minister

ตาราง 6 จำนวนสถานประกอบการ จำนวนคนจำนวนลูกจ้าง อำเภอและตำบล

TABLE 6 NUMBER OF ESTABLISHMENTS BY NUMBER OF EMPLOYEES, AMPHIOE AND TAMBON

อำเภอ/ตำบล	จำนวน สถานประกอบการ Number of establishments	จำนวนลูกจ้าง (คน) Number of employees (person)										Amphoe/Tambon
		<5	5 - 9	10 - 19	20 - 49	50 - 99	100 - 199	200 - 499	500 - 999	≥ 1,000		
รวม	17,190	15,344	764	407	345	121	83	70	30	26		Total
เมืองพทุมธานี	1,179	1,073	51	16	12	16	5	3	3	-	-	Mueang Pathum Thani
บางปรอด	940	870	35	11	7	13	2	1	1	-	-	Bang Prok
บ้านนา	82	62	5	2	3	3	3	2	2	-	-	Ban Chiang
บางหลวง	116	106	7	3	-	-	-	-	-	-	-	Bang Luang
บางเดื่อ	41	35	4	-	2	-	-	-	-	-	-	Bang Dua
คลองหลวง	6,698	5,964	226	143	158	56	55	49	25	22	22	Klong Luang
คลองหนึ่ง	5,972	5,315	203	119	135	52	52	49	25	22	22	Klong Nung
คลองสอง	726	649	23	24	23	4	3	-	-	-	-	Klong Song
ธัญบุรี	5,039	5,312	294	157	117	32	10	12	2	3	3	Thanyaburi
ประชาธิปัตย์	4,145	3,626	236	131	105	27	7	9	2	2	2	Prachathipat
รังสิต	414	379	17	9	3	2	1	2	-	1	1	Rangsit
ลำลูกบัว	804	761	21	10	7	3	1	1	-	-	-	Lam Luk Bui
วังสามหมอ	164	152	9	3	-	-	-	-	-	-	-	Wang Sam Mue
บึงนาราง	412	394	11	4	2	-	1	-	-	-	-	Bung Nam Rak
หนองเสือ	93	85	5	2	1	-	-	-	-	-	-	Nong Suea
บึงนา	93	85	5	2	1	-	-	-	-	-	-	Bung Na
ลาดหลุมแก้ว	242	226	4	7	1	1	2	-	-	1	1	Lad Lum Kao
ระแหง	242	226	4	7	1	1	2	-	-	1	1	Rahaeng
ลำลูกกา	2,915	2,577	179	77	50	16	11	5	-	-	-	Lam Luk Ka
ซูกด	2,531	2,237	151	67	46	15	10	5	-	-	-	Sukd
บึงคำพร้อย	99	79	12	5	2	1	-	-	-	-	-	Bung Kam Phroi
ลำลูกกา	152	132	13	4	2	-	1	-	-	-	-	Lam Luk Ka
ลำไทร	133	129	3	1	-	-	-	-	-	-	-	Lam Sai
สามโคก	124	107	5	5	6	-	-	1	-	-	-	Sam Kok
บางเดื่อ	124	107	5	5	6	-	-	1	-	-	-	Bang Toei

ที่มา : รายงานสำมะโนธุรกิจทางการบริการ พ.ศ.2545 (ข้อมูลพื้นฐาน : โฆษณพตมา) จังหวัดพทุมธานี สำนักงานสถิติแห่งชาติ สำนักงานกรุงเทพมหานคร

Source : Report of the 2002 Business trade and Services Census (Basic Information : Municipal area) Chanwat Pathum Thani, National Statistical Office, Office of the Prime Minister

ตาราง 7 จำนวนสถานประกอบการ จำนวนตามชั้นของรายรับ อำเภอและตำบล
TABLE 7 NUMBER OF ESTABLISHMENTS BY CLASS OF RECEIPTS, AMPHORE AND TAMBON

อำเภอ/ตำบล Amphoe/Tambon	จำนวน สถานประกอบการ Number of establishments	ชั้นของรายรับ (บาท) Class of receipts (Baht)											ไม่ทราบ Unknown
		≤ 100,000	100,001 - 500,000	500,001 - 1,000,000	1,000,001 - 5,000,000	5,000,001 - 10,000,000	10,000,001 - 20,000,000	20,000,001 - 50,000,000	50,000,001 - 100,000,000	100,000,001 - 1,000,000,000	> 1,000,000,000	ไม่ทราบ Unknown	
		รวม Total	8,121	5,612	1,579	884	380	229	128	111	79	36	
เมืองปทุมธานี Mueang Pathum Thani	1,179	426	137	42	15	15	6	1	4	-	2		
บางโพธิ์ Bang Phok	940	353	104	29	8	9	5	1	1	-	2		
บ้านดอน Ban Dong	82	16	7	3	1	5	1	-	3	-	-		
บางหญ้า Bang Ya	116	47	22	7	4	-	-	-	-	-	-		
บางคูวัด Bang Khu Wat	41	10	4	3	2	1	-	-	-	-	-		
คลองหลวง Khlong Luang	6,698	1,852	526	263	106	73	67	83	59	19	18		
คลองใหญ่ Khlong Yai	5,972	1,669	496	229	99	65	61	78	58	19	17		
คลองหลวง Khlong Luang	726	183	30	34	7	8	6	4	1	-	1		
คลองหลวง Khlong Luang	5,939	1,977	507	352	156	102	42	17	9	10	6		
ประจวบคีรีขันธ์ Prachaburi	4,145	1,324	397	311	144	88	33	13	6	8	1		
วังน้อย Wang Nua	414	146	19	17	6	5	2	2	2	1	-		
ท่าลุ่มลูก Tha Lum Luk	804	293	59	16	3	2	4	1	-	1	3		
วังสามหมอ Wang Sam Mue	164	46	14	4	1	4	-	-	-	-	2		
บ้านไร่ Ban Rai	412	168	18	4	2	3	3	1	1	-	-		
หนองเสือ Nong Suei	95	41	11	4	-	-	-	-	-	-	1		
บ้านนา Ban Na	93	41	11	4	-	-	-	-	-	-	1		
ลาดหลุมแก้ว Lat Lum Kao	242	97	20	11	2	2	1	2	2	-	-		
ระแหง Ra Haeng	242	97	20	11	2	2	1	2	2	-	-		
ลาดหลุมแก้ว Lat Lum Kao	2,915	1,174	365	200	98	33	11	9	5	7	4		
อุทุมพร Uthumphon	2,531	1,042	314	166	92	32	8	9	5	7	4		
บ้านแพรก Ban Phrak	99	30	26	22	3	-	2	-	-	-	-		
บ้านนา Ban Na	152	52	13	10	2	1	1	-	-	-	-		
บ้านนา Ban Na	133	50	12	2	1	-	-	-	-	-	-		
สามโก้ Sam Koo	124	45	13	12	3	4	1	-	-	-	-		
บ้านนา Ban Na	124	45	13	12	3	4	1	-	-	-	-		

ที่มา : รายงานสำมะโนธุรกิจทางการค้าและธุรกิจบริการของกรมการบริการ พ.ศ.2545 (ข้อมูลพื้นฐาน : ในเขตเทศบาล) จังหวัดปทุมธานี สำนักงานสถิติแห่งชาติ สำนักนายกรัฐมนตรี
Source : Report of the 2002 Business trade and Services Census (Basic Information : Municipal area) Chuanwat Pathum Thani, National Statistical Office, Office of the Prime Minister

ตาราง 8 จำนวนสถานประกอบการ จำนวนตามการมีและการใช้เทคโนโลยีสารสนเทศและการสื่อสาร อำเภอและตำบล

TABLE 8 NUMBER OF ESTABLISHMENTS BY USE OF INFORMATION AND COMMUNICATION TECHNOLOGY, AMPHOE AND TAMBON

อำเภอ/ตำบล	จำนวน Number of establishments	ไม่มี เครื่องคอม- พิวเตอร์ No computer	มีการใช้เครื่องคอมพิวเตอร์				การใช้คอมพิวเตอร์		Amphoe/Tambon
			รวม Total	อินเทอร์เน็ต Internet access		การใช้เว็บไซต์			
				เพื่อดำเนินธุรกิจ For business	เพื่อวัตถุประสงค์อื่น For other purposes	มี Yes	ไม่มี No		
รวม	17,190	14,897	2,293	1,234	158	2,135			
เมืองปทุมธานี	1,179	1,001	178	70	2	176	Mueang Pathum Thani		
บางปรอก	940	806	134	55	2	132	Bang Prok		
บ้านฉาง	82	67	15	10	-	15	Ban Chang		
บางหลวง	1,116	93	23	-	-	23	Bang Luang		
บางเสือ	41	35	6	5	-	6	Bang Suea		
คลองหลวง	6,698	5,941	757	432	73	684	Khlong Luang		
คลองหนึ่ง	5,972	5,281	691	387	71	620	Khlong Nung		
คลองสอง	736	660	66	45	2	64	Khlong Song		
ธัญบุรี	5,939	5,138	801	439	43	758	Thanyaburi		
ประเวศบุรีรัมย์	4,145	3,457	688	370	38	650	Prachathipat		
รังสิต	414	383	31	20	2	29	Rangsit		
ลำลูกกา	804	744	60	39	1	59	Lam Luk Ka		
มีนบุรี	1,64	159	5	3	-	5	Bung Sanan		
มีนบุรีรักษ์	412	395	17	7	2	15	Bung Nam Rak		
หนองเสือ	93	87	6	5	-	6	Nong Suea		
บึงนาราง	93	87	6	5	-	6	Bung Ba		
ลาดหลุมแก้ว	242	215	27	18	2	25	Lat Lum Kao		
ระแหง	242	215	27	18	2	25	Rahaeng		
ลำลูกกา	2,915	2,404	511	262	38	473	Lam Luk Ka		
คูคต	2,531	2,077	454	244	38	416	Khu Khot		
บึงคำพร้อย	99	67	32	4	-	32	Bung Kham Phroi		
ลำลูกกา	152	132	20	11	-	20	Lam Luk Ka		
ลำไทร	133	128	5	3	-	5	Lam Sai		
สามโคก	124	111	13	8	-	13	Sam Khok		
บางตะบูน	124	111	13	8	-	13	Bang Tuoi		

ที่มา : รายงานสำมะโนธุรกิจทางการค้าและธุรกิจทางการบริการ พ.ศ.2545 (ข้อมูลพื้นฐาน : ในเขตเทศบาล) จังหวัดปทุมธานี สำนักงานสถิติแห่งชาติ สำนักนายกรัฐมนตรี

Source : Report of the 2002 Business trade and Services Census (Basic Information : Municipal area) Chanwat Pathum Thani, National Statistical Office, Office of the Prime Minister

ตาราง 9 จำนวนสถานประกอบการ ด้านคมนาคมรูปแบบการจัดตั้งตามกฎหมาย และกิจกรรมทางเศรษฐกิจ
TABLE 9 NUMBER OF ESTABLISHMENTS BY FORM OF LEGAL ORGANIZATION AND ECONOMIC ACTIVITY

กิจกรรมทางเศรษฐกิจ	จำนวน สถานประกอบการ Number of establishments	รูปแบบการจัดตั้งตามกฎหมาย Form of legal organization						Economic Activity
		ส่วนบุคคล Individual proprietor	ห้างหุ้นส่วนสามัญ นิติบุคคล Juristic partnership	บริษัทจำกัด, บริษัทมหาชน (มหาชน) Company limited, Public company limited	ส่วนราชการ, รัฐวิสาหกิจ Government, State-enterprise	สหกรณ์ Cooperatives	อื่น ๆ Others	
รวม	17,190	15,379	359	1,434	4	5	9	Total
การขนส่งทางบก และท่าอากาศยาน และรถจักรยานยนต์ รวมทั้งการขนส่งสินค้าที่มีเชื้อเพลิงรถยนต์ การขนส่ง และบริการอื่นที่คล้ายกัน และรถจักรยานยนต์	1,139	970	47	122	-	-	-	Sale, maintenance and repair of motor vehicles and motorcycles, retail sale of automotive fuel and motorcycles, retail sale of automotive fuel Wholesale trade and commission trade, except of motor vehicles and motorcycles
การขนส่งทางอากาศ และรถจักรยานยนต์ รวมทั้งการซ่อมแซม ของใช้ส่วนบุคคล และของใช้ในชีวิตประจำวัน โรงแรมและภัตตาคาร	669	489	36	144	-	-	-	Retail trade, except of motor vehicles and motorcycles ; repair of personal and household goods Hotels and restaurants
กิจกรรมด้านคอมพิวเตอร์ และกิจกรรมที่เกี่ยวข้อง การให้เช่าเครื่องจักรและเครื่องมือ ที่ไม่ได้ควบคุม การวิจัยและพัฒนา และการบริการด้านธุรกิจอื่น ๆ	5,527	5,098	88	333	1	5	2	Computer and related activities Renting of machinery and equipment without operator, research and development and other business activities
กิจกรรมด้านคอมพิวเตอร์ และกิจกรรมที่เกี่ยวข้อง การให้เช่าเครื่องจักรและเครื่องมือ ที่ไม่ได้ควบคุม การวิจัยและพัฒนา และการบริการด้านธุรกิจอื่น ๆ	2,114	2,023	4	85	1	-	1	Recreational and other service activities
กิจกรรมด้านคอมพิวเตอร์ และกิจกรรมที่เกี่ยวข้อง การให้เช่าเครื่องจักรและเครื่องมือ ที่ไม่ได้ควบคุม การวิจัยและพัฒนา และการบริการด้านธุรกิจอื่น ๆ	2,253	2,179	6	63	1	-	4	Manufacturing
การก่อสร้าง	55	38	3	14	-	-	-	Construction
การขนส่งทางบกและตัวขนส่งทางบกอื่น ๆ	452	362	27	63	-	-	-	Other land transport and activities of travel agencies
รวม	1,656	1,639	1	15	1	-	-	
การพิมพ์	1,721	1,133	98	488	-	-	2	
การก่อสร้าง	282	168	34	80	-	-	-	
การขนส่งทางบกและตัวขนส่งทางบกอื่น ๆ	1,322	1,280	15	27	-	-	-	

ที่มา : รายงานข้อมูลธุรกิจทางการและธุรกิจบริการ พ.ศ.2545 (ข้อมูลพื้นฐาน : โหลตททท) จังหวัดปทุมธานี สำนักงานสถิติแห่งชาติ สำนักนายกรัฐมนตรี

Source : Report of the 2002 Business Trade and Services Census (Basic Information : Municipal area) Chauwat Pathum Thani, National Statistical Office, Office of the Prime Minister

ตาราง 10 จำนวนสถานประกอบการ จำแนกตามรูปแบบการจัดตั้งทางเศรษฐกิจ และกิจกรรมทางเศรษฐกิจ

TABLE 10 NUMBER OF ESTABLISHMENTS BY FORM OF ECONOMIC ORGANIZATION AND ECONOMIC ACTIVITY

กิจกรรมทางเศรษฐกิจ	จำนวน สถานประกอบการ Number of establishments	รูปแบบการจัดตั้งทางเศรษฐกิจ Form of economic organization				Economic Activity
		สำนักงานเดี่ยว Single unit	สำนักงานใหญ่ Head office	สำนักงานสาขา Branch	แฟรนไชส์ Franchise	
รวม	17,190	16,676	47	393	74	Total
การขาย การบำรุงรักษา และการซ่อมแซมยานยนต์ และรถจักรยานยนต์ รวมทั้งการขายปลีกน้ำมันเชื้อเพลิงรถยนต์ การขายสิ่ง และการค้าปลีกยานยนต์ รถจักรยานยนต์ และรถจักรยานยนต์	1,139	1,095	7	32	5	Sale, maintenance and repair of motor vehicles and motorcycles, retail sale of automotive fuel
การขายปลีก รถจักรยานยนต์ และรถจักรยานยนต์ รวมทั้งการซ่อมแซมของใช้ส่วนบุคคล และของใช้ในครัวเรือน	669	643	6	18	2	Wholesale trade and commission trade, except of motor vehicles and motorcycles
โรงแรมและภัตตาคาร	5,527	5,301	5	171	50	Retail trade, except of motor vehicles and motorcycles
กิจกรรมด้านอสังหาริมทรัพย์	2,114	2,046	2	55	11	Hotels and restaurants
กิจกรรมด้านคอมพิวเตอร์ และกิจกรรมที่เกี่ยวข้อง	2,253	2,245	-	7	1	Real estate activities
การให้คำปรึกษา การวิจัยและการพัฒนา โดยไม่มีผู้ควบคุม การวิจัยและการพัฒนา และกิจกรรมด้านธุรกิจอื่น ๆ	55	55	-	-	-	Computer and related activities
กิจกรรมบันเทิงและเครื่องอุปโภค	452	434	3	12	3	Renting of machinery and equipment without operator, research and development and other business activities
กิจกรรมบันเทิงและการบริการอื่น ๆ	1,656	1,644	-	10	2	Recreational and other service activities
การผลิต	1,721	1,626	23	72	-	Manufacturing
การก่อสร้าง	282	272	1	9	-	Construction
การขนส่งทางบกและตัวแทนธุรกิจการท่องเที่ยว	1,322	1,315	-	7	-	Other land transport and activities of travel agencies

ที่มา : รายงานฐานะธุรกิจทางการค้าและธุรกิจทางการบริการ พ.ศ.2545 (ข้อมูลพื้นฐาน : ในเขตเทศบาล) จังหวัดอุบลราชธานี สำนักงานสถิติแห่งชาติ สำนักงานกฤษฎีกา

Source : Report of the 2002 Business Census (Basic Information : Municipal area) Chantawat Patbum Thani, National Statistical Office, Office of the Prime Minister

ตาราง 11 จำนวนสถานประกอบการ จำแนกตามสัดส่วนของกรรมสิทธิ์ในหุ้นของทั้งประเทศ และกิจกรรมทางเศรษฐกิจ
 TABLE 11 NUMBER OF ESTABLISHMENTS BY PROPORTION OF FOREIGN INVESTMENT OR SHARE HOLDING AND ECONOMIC ACTIVITY

กิจกรรมทางเศรษฐกิจ	จำนวน สถานประกอบการ Number of establishments	ไม่ต่างประเภท ไม่รวมเม็ดเงินถือถือหุ้น No foreign's investment or share holding	สัดส่วนของการมีเม็ดเงินถือถือหุ้น		Economic Activity
			≤ 10%	> 10%	
รวม	1,434	1,182	252	98	Total
การเช่า การบริการรถ และบริการซ่อมแซมยานยนต์ และรถจักรยานยนต์ รวมบริการขายปลีกน้ำมันเชื้อเพลิงรถยนต์	121	108	3	-	Sale, maintenance and repair of motor vehicles and motorcycles, retail sale of automotive fuel
การขายส่ง และการค้าปลีกเพื่อจำหน่าย ยานยนต์ส่วนบุคคล และรถจักรยานยนต์	145	127	18	11	Wholesale trade and commission trade, except of motor vehicles and motorcycles
การขายปลีก ยานยนต์ส่วนบุคคล และรถจักรยานยนต์ รวมทั้งการซ่อมแซม ของใช้ส่วนบุคคล และของใช้ในครัวเรือน	332	313	19	12	Retail trade, except of motor vehicles and motorcycles : repair of personal and household goods
โรงแรมและภัตตาคาร	85	68	17	6	Hotels and restaurants
กิจกรรมด้านห้างสรรพสินค้า	64	60	4	2	Real estate activities
กิจกรรมด้านคอมพิวเตอร์ และกิจกรรมที่เกี่ยวข้อง	14	14	-	-	Computer and related activities
การให้เช่าเครื่องจักรและเครื่องอุปโภค บริโภคที่มีผู้ควบคุม การวิจัยและการพัฒนา และกิจการรณรงค์โฆษณาอื่น ๆ	64	56	8	5	Renting of machinery and equipment without operator, research and development and other business activities
กิจกรรมบันเทิงและนันทนาการบริการอื่น ๆ	15	12	3	1	Recreational and other service activities
การผลิต	487	310	177	63	Manufacturing
การก่อสร้าง	80	77	3	3	Construction
การขนส่งทางบกและสัมพันธธุรกิจที่เกี่ยวข้อง	27	27	-	-	Other land transport and activities of travel agencies

หมายเหตุ : เฉพาะสถานประกอบการที่รูปแบบการจดทะเบียนเป็นบริษัทจำกัด และบริษัทจำกัด (มหาชน)
 Note : Only establishments which were company limited and public company limited
 ที่มา : รายงานสำมะโนธุรกิจทางพาณิชย์ พ.ศ. 2545 (ข้อมูลพื้นฐาน : ในเขตเทศบาล) จังหวัดภูเก็ต สำนักนายกรัฐมนตรี
 Source : Report of the 2002 Business trade and Services Census (Basic Information : Municipal area) Chanwat Pathum Thani, National Statistical Office, Office of the Prime Minister

ตาราง 12 จำนวนสถานประกอบการ จำนวนคนจำนวนเต็มทำงาน และกิจกรรมทางเศรษฐกิจ

TABLE 12 NUMBER OF ESTABLISHMENTS BY NUMBER OF PERSONS ENGAGED AND ECONOMIC ACTIVITY

กิจกรรมทางเศรษฐกิจ	จำนวน สถานประกอบการ Number of establishments	จำนวนคนทำงาน (คน) Number of persons engaged (person)										Economic Activity	
		จำนวนคนทำงาน (คน) Number of persons engaged (person)											ไม่ทราบ Unknown
		1 - 4	5 - 9	10 - 19	20 - 49	50 - 99	100 - 199	200 - 499	500 - 999	≥ 1,000			
รวม	17,190	14,657	1,324	509	363	124	82	71	31	27	2	Total	
การขาย การบำรุงรักษา และการซ่อมแซมยานยนต์ และรถจักรยานยนต์ รวมทั้งการขายรถจักรยานยนต์ที่มีเชื้อเพลิงรถยนต์ การขนส่ง และการค้าเพื่อจำหน่ายรถยนต์ และรถจักรยานยนต์ และรถจักรยานยนต์	1,139	836	197	52	27	5	1	-	1	-	-	Sale, maintenance and repair of motor vehicles and motorcycles, retail sale of automotive fuel and motorcycles, retail sale of automotive fuel Wholesale trade and commission trade, except of motor vehicles and motorcycles	
การขายปลีก ยกเว้นยานยนต์ และรถจักรยานยนต์ รวมทั้งการซ่อมแซม ของใช้ส่วนบุคคล และของใช้ในครัวเรือน	669	413	149	46	47	10	2	2	-	-	-	Retail trade, except of motor vehicles and motorcycles ; repair of personal and household goods	
โรงแรมและภัตตาคาร	5,527	5,090	314	86	28	4	2	2	1	-	-	Hotels and restaurants	
กิจกรรมด้านอสังหาริมทรัพย์	2,114	1,787	186	65	63	9	3	1	-	-	-	Real estate activities	
กิจกรรมด้านคอมพิวเตอร์ และกิจกรรมที่เกี่ยวข้อง การให้เช่าเครื่องจักรและเครื่องอุปโภค โดยไม่เกี่ยวข้องกับการพัฒนา	2,253	2,185	37	16	4	3	3	5	-	-	-	Computer and related activities Renting of machinery and equipment without operator, research and development and other business activities	
และกิจกรรมด้านธุรกิจอื่น ๆ	55	40	12	3	-	-	-	-	-	-	-	Recreational and other service activities	
กิจกรรมที่นอกเหนือจากการบริการอื่น ๆ	452	356	45	24	16	4	3	3	-	-	1	Manufacturing	
การผลิต	1,656	1,566	54	19	10	4	1	2	-	-	-	Construction	
การก่อสร้าง	1,721	957	231	143	149	68	64	54	28	26	1	Other land transport and activities of travel agencies	
การขนส่งทางบกและตัวแทนธุรกิจการท่องเที่ยว	282	121	83	47	17	9	2	2	-	1	-		
	1,322	1,286	16	8	2	8	1	-	1	-	-		

ที่มา : รายงานทะเบียนธุรกิจทางการค้าและธุรกิจทางการบริการ พ.ศ.2545 (ข้อมูลพื้นฐาน : ภาคเทศบาล) จังหวัดปทุมธานี สำนักงานสถิติแห่งชาติ สำนักงานสถิติกรุงเทพมหานคร

Source : Report of the 2002 Business trade and Services Census (Basic Information : Municipal area) Chanwat Pathum Thani, National Statistical Office, Office of the Prime Minister

ตาราง 13 จำนวนสถานประกอบการ จำนวนคนจำนวนลูกจ้าง และกิจกรรมทางเศรษฐกิจ

TABLE 13 NUMBER OF ESTABLISHMENTS BY NUMBER OF EMPLOYEES AND ECONOMIC ACTIVITY

กิจกรรมทางเศรษฐกิจ	จำนวน สถานประกอบการ Number of establishments	จำนวนลูกจ้าง (คน) Number of employees (person)										Economic Activity
		< 5	5 - 9	10 - 19	20 - 49	50 - 99	100 - 199	200 - 499	500 - 999	≥ 1,000	Total	
รวม	17,190	15,344	764	407	345	121	83	70	30	26		
การขาย การบำรุงรักษา และการซ่อมแซมยานยนต์ และรถจักรยานยนต์ รวมทั้งการขายรถยนต์ รวมทั้งการขายรถจักรยานยนต์ที่มีวินมอเตอร์ไซด์	1,159	961	104	43	24	5	1	-	1	-		Sale, maintenance and repair of motor vehicles and motorcycles, retail sale of automotive fuel
การขายส่ง และบริการที่พ่วงการขายหน้า ยกเว้นยานยนต์ และรถจักรยานยนต์	669	494	83	33	45	10	2	2	-	-		Wholesale trade and commission trade, except of motor vehicles and motorcycles
การขายปลีก ยกเว้นยานยนต์ และรถจักรยานยนต์ รวมทั้งการขายซ่อมแซม ของใช้ส่วนบุคคล และของใช้ในชีวิตประจำวัน	5,527	5,270	156	65	28	3	2	2	1	-		Retail trade, except of motor vehicles and motorcycles, repair of personal and household goods
โรงแรมและภัตตาคาร	2,114	1,894	101	45	61	9	3	1	-	-		Hotels and restaurants
กิจกรรมด้านอสังหาริมทรัพย์	2,253	2,203	22	15	2	3	3	5	-	-		Real estate activities
กิจกรรมด้านคอมพิวเตอร์ และกิจกรรมที่เกี่ยวข้อง	55	46	7	2	-	-	-	-	-	-		Computer and related activities
การให้ยืมหรือสิ่งจูงใจและตั้งอยู่ปรณ												Renting of machinery and equipment without operator, research and development and other business activities
โดยไม่มีผู้ควบคุม การวิจัยและการพัฒนา และกิจกรรมด้านธุรกิจอื่น ๆ	452	375	34	19	15	3	3	3	-	-		Recreational and other service activities
กิจกรรมสนับสนุนการและการบริการอื่น ๆ	1,656	1,595	31	15	8	4	1	2	-	-		Manufacturing
การผลิต	1,721	1,063	154	122	144	67	65	53	27	26		Construction
การก่อสร้าง	282	152	61	40	16	9	2	2	-	-		Other land transport and activities of travel agencies
การขนส่งทางบกและตัวแทนธุรกิจการท่องเที่ยว	1,322	1,291	11	8	2	8	1	-	1	-		

ที่มา : รายงานสำมะโนธุรกิจทางการค้าและธุรกิจทางการบริการ พ.ศ.2545 (ข้อมูลพื้นฐาน : ในเขตเทศบาล) จังหวัดปทุมธานี สำนักงานสถิติแห่งชาติ สำนักนายกรัฐมนตรี
Source : Report of the 2002 Business trade and Services Census (Basic Information : Municipal area) Chantwat Pathum Thani, National Statistical Office, Office of the Prime Minister

ตาราง 14 จำนวนสถานประกอบการ จำนวนคนจ้างของรายรับ และกิจกรรมทางเศรษฐกิจ

TABLE 14 NUMBER OF ESTABLISHMENTS BY CLASS OF RECEIPTS AND ECONOMIC ACTIVITY

กิจกรรมทางเศรษฐกิจ	จำนวน สถานประกอบการ Number of establishments	ชั้นของรายรับ (บาท) Class of receipts (Baht)										Economic Activity	
		จำนวน											
		≤ 100,000	100,001 - 500,000	500,001 - 1,000,000	1,000,001 - 5,000,000	5,000,001 - 10,000,000	10,000,001 - 20,000,000	20,000,001 - 50,000,000	50,000,001 - 100,000,000	100,000,001 - 1,000,000,000	> 1,000,000,000		ไม่ทราบ Unknown
รวม	17,190	8,121	5,612	1,579	884	380	229	128	111	79	36	31	Total
การขายการบริการ และการซ่อมแซมยานยนต์ และรถจักรยานยนต์ รวมทั้งการขายสินค้าที่มีชื่อทางการของ การขนส่ง และการขนส่งยานยนต์ ยกเว้นยานยนต์ และรถจักรยานยนต์	1,139	279	461	220	110	29	10	11	7	9	-	3	Sale, maintenance and repair of motor vehicles and motorcycles, retail sale of automotive fuel and motorcycles, except of motor vehicles and motorcycles
การขายปลีก ยกเว้นยานยนต์ และรถจักรยานยนต์ รวมทั้งการขายของใช้ส่วนบุคคล และของใช้ในครัวเรือน	669	135	273	108	60	35	26	16	6	4	6	-	Wholesale trade and commission trade, except of motor vehicles and motorcycles
โรงแรมและภัตตาคาร	5,527	2,864	1,618	471	325	134	65	23	10	3	5	9	Retail trade, except of motor vehicles and motorcycles ; repair of personal and household goods
กิจกรรมด้านอสังหาริมทรัพย์	2,114	1,149	688	169	51	23	24	6	2	-	-	2	Hotels and restaurants
กิจกรรมด้านคอมพิวเตอร์ และกิจกรรมที่เกี่ยวข้อง การให้บริการด้านเครื่องคอมพิวเตอร์ และบริการพัฒนา	2,253	1,072	848	204	70	24	9	8	6	3	3	6	Real estate activities
โดยไม่เกี่ยวข้องกับการวิจัยและการพัฒนา	55	4	32	7	10	2	-	-	-	-	-	-	Computer and related activities
และกิจการอื่น ๆ	452	150	174	70	30	17	9	1	1	-	-	-	Renting of machinery and equipment without operator, research and development and other business activities
กิจกรรมบริการและการบริการอื่น ๆ	1,656	1,142	435	40	14	14	2	1	1	-	2	5	Recreational and other service activities
การผลิต	1,721	526	476	205	152	78	73	56	76	57	20	2	Manufacturing
ยกเว้นก่อสร้าง	282	36	82	71	54	18	10	4	2	3	-	2	Construction
การขนส่งทางบกและดำเนินการท่องเที่ยว	1,322	764	525	14	8	6	1	2	-	-	-	2	Other land transport and activities of travel agencies

ที่มา : รายงานและข้อมูลทางสถิติและธุรกิจทางการบริการ พ.ศ.2545 (ข้อมูลพื้นฐาน : ในเขตเทศบาล) จังหวัดปทุมธานี สำนักงานสถิติแห่งชาติ สำนักงานเขตกรุงเทพมหานคร

Source : Report of the 2002 Business trade and Services Census (Basic Information : Municipal area) Chantawat Pathum Thani, National Statistical Office, Office of the Prime Minister

ตาราง 15 จำนวนสถานประกอบการ จำนวนตามรูปแบบการจัดตั้งตามกฎหมาย และชั้นของรายรับ
TABLE 15 NUMBER OF ESTABLISHMENTS BY FORM OF LEGAL ORGANIZATION AND CLASS OF RECEIPTS

ชั้นของรายรับ	จำนวน สถานประกอบการ Number of establishments	รูปแบบการจัดตั้งตามกฎหมาย Form of legal organization						Class of receipts
		ส่วนบุคคล Individual proprietor	ห้างหุ้นส่วนจำกัด, ห้างหุ้นส่วนสามัญ นิติบุคคล Juristic partnership	บริษัทจำกัด, บริษัทจำกัด (มหาชน) Company limited, Public company limited	ส่วนราชการ, รัฐวิสาหกิจ Government, State-enterprise	สหกรณ์ Cooperatives	อื่นๆ Others	
รวม	17,190	15,379	359	1,434	4	5	9	Total
น้อยกว่าหรือเท่ากับ 100,000 บาท	8,121	8,046	20	48	-	2	5	100,000 Baht or less
100,001 - 500,000 บาท	5,612	5,401	77	128	1	1	4	100,001 - 500,000 Baht
500,001 - 1,000,000 บาท	1,579	1,278	105	196	-	-	-	500,001 - 1,000,000 Baht
1,000,001 - 5,000,000 บาท	884	476	103	304	-	1	-	1,000,001 - 5,000,000 Baht
5,000,001 - 10,000,000 บาท	380	112	24	241	2	1	-	5,000,001 - 10,000,000 Baht
10,000,001 - 20,000,000 บาท	229	30	18	180	1	-	-	10,000,001 - 20,000,000 Baht
20,000,001 - 50,000,000 บาท	128	3	8	117	-	-	-	20,000,001 - 50,000,000 Baht
50,000,001 - 100,000,000 บาท	111	1	3	107	-	-	-	50,000,001 - 100,000,000 Baht
100,000,001 - 1,000,000,000 บาท	79	-	1	78	-	-	-	100,000,001 - 1,000,000,000 Baht
มากกว่า 1,000,000,000 บาท	36	3	-	33	-	-	-	More than 1,000,000,000 Baht
ไม่ทราบ ไม่ตอบ	31	29	-	2	-	-	-	Unknown

ที่มา : รายงานด้านธุรกิจในสหภาพการค้าและบริการ พ.ศ. 2545 (ข้อมูลพื้นฐาน : ในเขตเทศบาล) จังหวัดปทุมธานี สำนักงานสถิติแห่งชาติ สำนักนายกรัฐมนตรี
Source : Report of the 2002 Business trade and Services Census (Basic information : Municipal area) Chonwat Pathum Thani, National Statistical Office, Office of the Prime Minister

ตาราง 16 จำนวนสถานประกอบการ จำนวนตามรูปแบบการจัดตั้งทางเศรษฐกิจ และชั้นของรายรับ
TABLE 16 NUMBER OF ESTABLISHMENTS BY FORM OF ECONOMIC ORGANIZATION AND CLASS OF RECEIPTS

ชั้นของรายรับ	จำนวน สถานประกอบการ Number of establishments	รูปแบบการจัดตั้งทางเศรษฐกิจ Form of economic organization				Class of receipts
		สำนักงานหนึ่งเดียว Single unit	สำนักงานใหญ่ Head office	สำนักงานสาขา Branch	แฟรนไชส์ Franchise	
รวม	17,190	16,676	47	393	74	Total
น้อยกว่า หรือเท่ากับ 100,000 บาท	8,121	8,092	-	21	8	100,000 Baht or less
100,001 - 500,000 บาท	5,612	5,573	-	34	5	100,001 - 500,000 Baht
500,001 - 1,000,000 บาท	1,579	1,517	3	44	15	500,001 - 1,000,000 Baht
1,000,001 - 5,000,000 บาท	884	777	4	92	11	1,000,001 - 5,000,000 Baht
5,000,001 - 10,000,000 บาท	380	306	6	54	14	5,000,001 - 10,000,000 Baht
10,000,001 - 20,000,000 บาท	229	150	12	58	9	10,000,001 - 20,000,000 Baht
20,000,001 - 50,000,000 บาท	128	77	6	39	6	20,000,001 - 50,000,000 Baht
50,000,001 - 100,000,000 บาท	111	79	8	18	6	50,000,001 - 100,000,000 Baht
100,000,001 - 1,000,000,000 บาท	79	51	6	22	-	100,000,001 - 1,000,000,000 Baht
มากกว่า 1,000,000,000 บาท	36	23	2	11	-	More than 1,000,000,000 Baht
ไม่ทราบ ไม่ตอบ	31	31	-	-	-	Unknown

ที่มา : รายงานสำมะโนธุรกิจทางการบริการ พ.ศ.2545 (ข้อมูลพื้นฐาน : ในเขตเทศบาล) จังหวัดปทุมธานี สำนักงานสถิติแห่งชาติ สำนักงานกฤษฎีกา

Source : Report of the 2002 Business trade and Services Census (Basic Information : Municipal area) Chantwat Pathum Thani, National Statistical Office, Office of the Prime Minister

ตาราง 17 จำนวนสถานประกอบการ จำนวนตามสัดส่วนของการร่วมลงทุนหรือถือหุ้นของต่างประเทศ และชั้นของรายรับ
TABLE 17 NUMBER OF ESTABLISHMENTS BY PROPORTION OF FOREIGN INVESTMENT OR SHARE HOLDING AND CLASS OF RECEIPTS

ชั้นของรายรับ	จำนวน สถานประกอบการ Number of establishments	ไม่มีต่างประเทศ มาร่วมลงทุนหรือถือหุ้น No foreign 's investment or share holding	สัดส่วนของการร่วมลงทุนหรือถือหุ้น		Class of receipts
			รวม	> 10%	
รวม	1,434	1,182	252	154	Total
น้อยกว่า หรือเท่ากับ 100,000 บาท	48	39	6	3	100,000 Baht or less
100,001 - 500,000 บาท	128	121	2	5	100,001 - 500,000 Baht
500,001 - 1,000,000 บาท	196	190	3	3	500,001 - 1,000,000 Baht
1,000,001 - 5,000,000 บาท	304	295	4	5	1,000,001 - 5,000,000 Baht
5,000,001 - 10,000,000 บาท	241	214	12	15	5,000,001 - 10,000,000 Baht
10,000,001 - 20,000,000 บาท	180	146	13	21	10,000,001 - 20,000,000 Baht
20,000,001 - 50,000,000 บาท	117	85	12	20	20,000,001 - 50,000,000 Baht
50,000,001 - 100,000,000 บาท	107	52	19	36	50,000,001 - 100,000,000 Baht
100,000,001 - 1,000,000,000 บาท	78	24	54	33	100,000,001 - 1,000,000,000 Baht
มากกว่า 1,000,000,000 บาท	33	14	19	13	More than 1,000,000,000 Baht
ไม่ทราบ ไม่ตอบ	2	2	-	-	Unknown

หมายเหตุ : เฉพาะสถานประกอบการที่มีรูปแบบการจัดตั้งตามกฎหมายเป็นบริษัทจำกัด และบริษัทจำกัด (มหาชน)

Note : Only establishments which were company limited and public company limited

ที่มา : รายงานสำมะโนธุรกิจทางการค้าและธุรกิจทางการบริการ พ.ศ.2545 (ข้อมูลพื้นฐาน : ในเขตเทศบาล) จังหวัดปทุมธานี สำนักงานสถิติแห่งชาติ สำนักงานยกรัฐมนตรี

Source : Report of the 2002 Business trade and Services Census (Basic Information : Municipal area) Chanwat Pathum Thani, National Statistical Office, Office of the Prime Minister

ตาราง 18 จำนวนผู้ประกอบการ จำนวนตามจำนวนคนทำงาน และชั้นของรายรับ

TABLE 18 NUMBER OF ESTABLISHMENTS BY NUMBER OF PERSONS ENGAGED AND CLASS OF RECEIPTS

ชั้นของรายรับ	จำนวน สถานประกอบการ Number of establishments	จำนวนคนทำงาน (คน) Number of persons engaged (person)										Class of receipts
		จำนวนคนทำงาน (คน) Number of persons engaged (person)										
		1 - 4	5 - 9	10 - 19	20 - 49	50 - 99	100 - 199	200 - 499	500 - 999	≥ 1,000	ไม่ทราบ ไม่ตอบ Unknown	
รวม	17,190	14,657	1,324	509	363	124	82	71	31	27	2	Total
น้อยกว่าหรือเท่ากับ 100,000 บาท	8,121	7,946	134	25	10	3	1	1	-	-	1	100,000 Baht or less
100,001 - 500,000 บาท	5,612	398	71	20	9	1	-	-	-	1	1	100,001 - 500,000 Baht
500,001 - 1,000,000 บาท	1,579	1,014	383	126	50	4	1	1	-	-	-	500,001 - 1,000,000 Baht
1,000,001 - 5,000,000 บาท	884	389	265	127	82	14	5	1	1	-	-	1,000,001 - 5,000,000 Baht
5,000,001 - 10,000,000 บาท	380	119	80	79	79	15	3	4	1	-	-	5,000,001 - 10,000,000 Baht
10,000,001 - 20,000,000 บาท	229	39	40	38	65	25	10	6	6	-	-	10,000,001 - 20,000,000 Baht
20,000,001 - 50,000,000 บาท	128	6	14	22	38	24	13	11	-	-	-	20,000,001 - 50,000,000 Baht
50,000,001 - 100,000,000 บาท	111	2	4	9	14	18	25	26	9	4	-	50,000,001 - 100,000,000 Baht
100,000,001 - 1,000,000,000 บาท	79	1	2	7	5	7	20	16	10	11	-	100,000,001 - 1,000,000,000 Baht
มากกว่า 1,000,000,000 บาท	36	3	3	4	-	5	1	5	4	11	-	More than 1,000,000,000 Baht
ไม่ทราบ ไม่ตอบ	31	27	1	1	-	-	2	-	-	-	-	Unknown

ที่มา : รายงานสำมะโนธุรกิจค้าปลีกและธุรกิจบริการ พ.ศ.2545 (ข้อมูลพื้นฐาน : ในเขตเทศบาล) จังหวัดปทุมธานี สำนักงานสถิติแห่งชาติ สำนักนายกรัฐมนตรี

Source : Report of the 2002 Business trade and Services Census (Basic Information : Municipal area) Chanwat Pathum Thani, National Statistical Office, Office of the Prime Minister

ตาราง 19 จำนวนสถานประกอบการ จำนวนตามจำนวนผู้จ้าง และชั้นของรายรับ

TABLE 19 NUMBER OF ESTABLISHMENTS BY NUMBER OF EMPLOYEES AND CLASS OF RECEIPTS

ชั้นของรายรับ	จำนวน สถานประกอบการ Number of establishments	จำนวนผู้จ้าง (คน) Number of employees (person)										Class of receipts
		< 5	5 - 9	10 - 19	20 - 49	50 - 99	100 - 199	200 - 499	500 - 999	≥ 1,000		
รวม	17,196	15,344	764	407	345	121	83	70	30	26	Total	
น้อยกว่า หรือเท่ากับ 100,000 บาท	8,121	8,041	54	12	9	3	1	1	-	-	100,000 Baht or less	
100,001 - 500,000 บาท	5,612	5,362	168	56	16	9	1	-	-	-	100,001 - 500,000 Baht	
500,001 - 1,000,000 บาท	1,579	1,199	237	93	44	4	1	1	-	-	500,001 - 1,000,000 Baht	
1,000,001 - 5,000,000 บาท	884	498	178	110	78	13	6	-	1	-	1,000,001 - 5,000,000 Baht	
5,000,001 - 10,000,000 บาท	380	145	69	78	78	14	3	4	1	-	5,000,001 - 10,000,000 Baht	
10,000,001 - 20,000,000 บาท	229	51	36	32	63	25	10	7	5	-	10,000,001 - 20,000,000 Baht	
20,000,001 - 50,000,000 บาท	128	11	12	21	36	24	13	11	-	-	20,000,001 - 50,000,000 Baht	
50,000,001 - 100,000,000 บาท	111	4	4	7	15	17	25	26	9	4	50,000,001 - 100,000,000 Baht	
100,000,001 - 1,000,000,000 บาท	79	1	3	6	6	7	20	15	10	11	100,000,001 - 1,000,000,000 Baht	
มากกว่า 1,000,000,000 บาท	36	4	3	3	-	5	1	5	4	11	More than 1,000,000,000 Baht	
ไม่ทราบ ไม่ตอบ	31	28	-	1	-	-	2	-	-	-	Unknown	

ที่มา : รายงานด้านเศรษฐกิจการค้าและบริการ พ.ศ.2545 (ข้อมูลพื้นฐาน : โยคเขตพัฒนา : กรุงเทพมหานคร) จังหวัดปทุมธานี สำนักงานสถิติแห่งชาติ สำนักนายกรัฐมนตรี

Source : Report of the 2002 Business Trade and Services Census (Basic Information : Municipal area) Chanwat Pathum Thani, National Statistical Office, Office of the Prime Minister

ตาราง 20 จำนวนสถานประกอบการ จำนวนตามการมีและการใช้เทคโนโลยีสารสนเทศและการสื่อสาร และชั้นของรายรับ
 TABLE 20 NUMBER OF ESTABLISHMENTS BY USE OF INFORMATION AND COMMUNICATION TECHNOLOGY AND CLASS OF RECEIPTS

ชั้นของรายรับ	จำนวน สถานประกอบการ Number of establishments	ไม่มี เครื่องคอม- พิวเตอร์ No computer	มีการใช้เครื่องคอมพิวเตอร์					Use of computer		Class of receipts
			รวม Total	ใช้อินเทอร์เน็ต		การมีเว็บไซต์		ไม่มี No		
				เพื่อค้าปลีก For business	เพื่อวัตถุประสงค์ อื่น For other purposes	มี Yes	ไม่มี No			
รวม	17,190	14,897	534	525	1,234	158	2,135	Total		
น้อยกว่า หรือเท่ากับ 100,000 บาท	8,121	7,873	46	58	144	7	241	100,000 Baht or less		
100,001 - 500,000 บาท	5,612	5,135	73	161	243	13	464	100,001 - 500,000 Baht		
500,001 - 1,000,000 บาท	1,579	1,157	45	145	232	9	413	500,001 - 1,000,000 Baht		
1,000,001 - 5,000,000 บาท	884	462	66	105	251	18	404	1,000,001 - 5,000,000 Baht		
5,000,001 - 10,000,000 บาท	380	151	74	23	132	19	210	5,000,001 - 10,000,000 Baht		
10,000,001 - 20,000,000 บาท	229	60	51	13	105	20	149	10,000,001 - 20,000,000 Baht		
20,000,001 - 50,000,000 บาท	128	18	44	9	57	13	97	20,000,001 - 50,000,000 Baht		
50,000,001 - 100,000,000 บาท	111	5	61	6	39	20	86	50,000,001 - 100,000,000 Baht		
100,000,001 - 1,000,000,000 บาท	79	3	55	4	17	23	53	100,000,001 - 1,000,000,000 Baht		
มากกว่า 1,000,000,000 บาท	36	3	19	1	13	16	17	More than 1,000,000,000 Baht		
ไม่ทราบ ไม่ตอบ	31	30	-	-	1	-	1	Unknown		

ที่มา : รายงานสำมะโนธุรกิจทางการค้าและบริการ พ.ศ.2545 (ข้อมูลพื้นฐาน : ในเขตเทศบาล) จังหวัดปทุมธานี สำนักงานสถิติแห่งชาติ สำนักนายกรัฐมนตรี

Source : Report of the 2002 Business trade and Services Census (Basic Information : Municipal area) Chauwat Pathum Thani, National Statistical Office, Office of the Prime Minister

ตาราง 21 จำนวนสถานประกอบการ จำนวนคนงานและการใช้เทคโนโลยีสารสนเทศและการสื่อสาร และกิจกรรมทางเศรษฐกิจ

TABLE 21 NUMBER OF ESTABLISHMENTS BY USE OF INFORMATION AND COMMUNICATION TECHNOLOGY AND ECONOMIC ACTIVITY

กิจกรรมทางเศรษฐกิจ	จำนวน สถานประกอบการ Number of establishments	ไม่มี เครื่องคอม- พิวเตอร์ No computer	มีการใช้เครื่องคอมพิวเตอร์				การมีเว็บไซต์		Economic Activity
			รวม Total	ใช้อินเทอร์เน็ต Internet access		ไม่มีเว็บไซต์			
				เพื่อการค้า For business	เพื่อวัตถุประสงค์อื่น For other purposes	มี Yes	ไม่มี No		
รวม	17,190	14,897	2,293	534	525	1,234	158	2,135	Total
การขาย การบำรุงรักษา และการซ่อมแซมยานยนต์ และรถจักรยานยนต์ รวมทั้งการขายปลีก การซ่อมรถจักรยานยนต์ และรถจักรยานยนต์	1,139	983	156	20	49	87	1	155	Sale, maintenance and repair of motor vehicles and motorcycles, retail sale of automotive fuel
การขายส่ง และการค้าปลีกยานยนต์ ยกเว้นยานยนต์ และรถจักรยานยนต์	669	480	189	61	37	91	24	165	Wholesale trade and commission trade, except of motor vehicles and motorcycles
การขายปลีก ยกเว้นยานยนต์ และรถจักรยานยนต์ รวมทั้งการขายปลีกของใช้ส่วนบุคคล และของใช้ในครัวเรือน	5,527	4,872	655	89	213	353	36	619	Retail trade, except of motor vehicles and motorcycles ; repair of personal and household goods
โรงแรมและภัตตาคาร	2,114	1,995	119	14	33	72	7	112	Hotels and restaurants
กิจกรรมด้านก่อสร้างหรือบริการอื่น ๆ	2,253	2,159	94	17	15	62	7	87	Real estate activities
กิจกรรมด้านคอมพิวเตอร์ และกิจกรรมที่เกี่ยวข้อง การให้คำปรึกษาและเครื่องอุปกรณ์	55	6	49	26	10	13	6	43	Computer and related activities
โดยไม่มีผู้ควบคุม การวิจัยและการพัฒนา และกิจกรรมด้านธุรกิจอื่น ๆ	452	254	198	31	33	134	2	196	Renting of machinery and equipment without operator, research and development and other business activities
กิจกรรมบันเทิง การบริการอื่น ๆ	1,656	1,525	131	36	39	56	5	126	Recreational and other service activities
การผลิต	1,721	1,162	559	216	73	270	64	495	Manufacturing
การก่อสร้าง	282	182	100	17	16	67	4	96	Construction
การขนส่งทางบกและทางเรือ การท่องเที่ยว	1,322	1,279	43	7	7	29	2	41	Other land transport and activities of travel agencies

ที่มา : รายงานสำมะโนธุรกิจทางการค้าและธุรกิจทางการบริการ พ.ศ.2545 (ข้อมูลพื้นฐาน : ในเขตเทศบาล) จังหวัดปทุมธานี สำนักงานสถิติแห่งชาติ สำนักงานปทุมธานี

Source : Report of the 2002 Business trade and Services Census (Basic Information : Municipal area) Chanwat Pathum Thani, National Statistical Office, Office of the Prime Minister

ตาราง 22 จำนวนสถานประกอบการ จำนวนตามการมีและการใช้เทคโนโลยีสารสนเทศและการสื่อสาร และรูปแบบการจัดตั้งตามกฎหมาย

TABLE 22 NUMBER OF ESTABLISHMENTS BY USE OF INFORMATION AND COMMUNICATION TECHNOLOGY AND FORM OF LEGAL ORGANIZATION

รูปแบบการจัดตั้งตามกฎหมาย	จำนวน Number of establishments	ไม่มี เครื่องคอมพิวเตอร์ No computer	รวม Total	มีการใช้คอมพิวเตอร์ Use of computer				Form of legal organization
				ใช้อินเทอร์เน็ต Internet access		การใช้เว็บไซต์ Use of web site		
				เพื่อดำเนินธุรกิจ For business	ไม่มีใช้ No	มี Yes	ไม่มี No	
				For other purposes	ไม่มีใช้ No	Yes	No	
รวม	17,190	14,897	2,293	525	1,234	158	2,135	Total
ส่วนบุคคล	15,379	14,397	982	400	483	11	971	Individual proprietor
ห้างหุ้นส่วนจำกัด, ห้างหุ้นส่วนสามัญนิติบุคคล	359	161	198	37	127	4	194	Juristic partnership
บริษัทจำกัด, บริษัทจำกัด(มหาชน)	1,434	330	1,104	88	615	143	961	Company limited, Public company limited
องค์กร, รัฐวิสาหกิจ	4	1	3	-	3	-	3	Government, State-enterprise
สหกรณ์	5	3	2	-	2	-	2	Cooperatives
อื่นๆ	9	5	4	-	4	-	4	Others

ที่มา : รายงานสำมะโนธุรกิจทางการค้าและบริการ พ.ศ.2545 (ข้อมูลพื้นฐาน : ในเขตเทศบาล) จังหวัดปทุมธานี สำนักงานสถิติแห่งชาติ สำนักงานกฤษฎีกา

Source : Report of the 2002 Business Census (Basic Information : Municipal area) Chanwat Pathum Thani, National Statistical Office, Office of the Prime Minister

ตาราง 23 จำนวนสถานประกอบการที่มีคอมพิวเตอร์ใช้เทคโนโลยีสารสนเทศและการสื่อสาร และรูปแบบการจัดตั้งทางเศรษฐกิจ

TABLE 23 NUMBER OF ESTABLISHMENTS BY USE OF INFORMATION AND COMMUNICATION TECHNOLOGY AND FORM OF ECONOMIC ORGANIZATION

รูปแบบการจัดตั้งทางเศรษฐกิจ	จำนวน สถานประกอบการ Number of establishments	ไม่มี เครื่องคอมพิวเตอร์ No computer	มีการใช้คอมพิวเตอร์				Form of economic organization	
			รวม Total	ใช้อินเทอร์เน็ต Internet access		การใช้เว็บไซต์ Use of web site		Form of economic organization
				เพื่อดำเนินธุรกิจ For business	เพื่อวัตถุประสงค์อื่น For other purposes	ไม่ใช้ No	มี Yes	
รวม	17,190	14,897	2,293	525	1,234	158	2,135	Total
สำนักงานแห่งเดียว	16,676	14,762	1,914	506	1,010	98	1,816	Single unit
สำนักงานใหญ่	47	3	44	3	15	8	36	Head office
สำนักงานสาขา	393	110	283	15	174	43	240	Branch
แฟรนไชส์	74	22	52	1	35	9	43	Franchise

ที่มา : รายงานสถานะเศรษฐกิจของบริการ พ.ศ. 2545 (ข้อมูลพื้นฐาน : ในเขตเทศบาล) จังหวัดภูเก็ต สำนักงานสถิติแห่งชาติ สำนักงานนายกรัฐมนตรี

Source : Report of the 2002 Business trade and Services Census (Basic Information : Municipal area) Chauwat Pathum Thani, National Statistical Office, Office of the Prime Minister

ตาราง 24 จำนวนสถานประกอบการ จำนวนตามการมีและการใช้เทคโนโลยีสารสนเทศและการสื่อสาร และสัดส่วนของการร่วมลงทุนหรือถือหุ้นของต่างประเทศ
 TABLE 24 NUMBER OF ESTABLISHMENTS BY USE OF INFORMATION AND COMMUNICATION TECHNOLOGY AND PROPORTION OF FOREIGN INVESTMENT OR SHARE HOLDING

สัดส่วนของการร่วมลงทุนหรือถือหุ้น	จำนวน สถานประกอบการ Number of establishments	ไม่มี เครื่องคอม- พิวเตอร์ No computer	มีการใช้เครื่องคอมพิวเตอร์				การใช้เว็บไซต์		Proportion of foreign investment or share holding
			รวม Total	อินเทอร์เน็ต Internet access		การใช้เว็บไซต์ Use of web site			
				เพื่อการค้า For business	เพื่อวัตถุประสงค์ อื่น For other purposes	มี Yes	ไม่มี No		
รวม	1,434	330	401	88	615	143	961	Total	
ไม่มีต่างประเทศร่วมลงทุนกันทั้งหมด	1,182	318	238	81	545	83	781	No foreign is investment or share holding	
มีต่างประเทศร่วมลงทุนหรือถือหุ้น	252	12	163	7	70	60	180	With foreign investment or share holding	
มีน้อยกว่าหรือเท่ากับ 10%	98	5	63	-	30	24	69	10% or less	
มีมากกว่า 10%	154	7	100	7	40	36	111	More than 10%	

ที่มา : รายงานสำนักบริหารธุรกิจจดทะเบียนทางธุรกิจ พ.ศ.2545 (ข้อมูลพื้นฐาน : ในเขตเทศบาล) จังหวัดปทุมธานี สำนักทะเบียนสถิติแห่งชาติ สำนักนายกรัฐมนตรี

Source : Report of the 2002 Business trade and Services Census (Basic Information : Municipal area) Chanwat Pathum Thani, National Statistical Office, Office of the Prime Minister

ตาราง 25 จำนวนสถานประกอบการ จำนวนคนงานและการใช้เทคโนโลยีสารสนเทศและการสื่อสาร และจำนวนคนใช้งาน

TABLE 25 NUMBER OF ESTABLISHMENTS BY USE OF INFORMATION AND COMMUNICATION TECHNOLOGY AND NUMBER OF PERSONS ENGAGED

จำนวนคนใช้งาน	จำนวน สถานประกอบการ Number of establishments	ไม่มี เครื่องคอมพิวเตอร์ No computer	มีการใช้เครื่องคอมพิวเตอร์				Use of computer		Number of persons engaged
			รวม Total	อินเทอร์เน็ต Internet access		การใช้เว็บไซต์ Use of web site			
				เพื่อการค้า For business	เพื่อวัตถุประสงค์ อื่น ๆ For other purposes	ใช่ Yes	ไม่ใช่ No		
รวม	17,190	14,897	2,293	534	525	1,234	158	2,135	Total
1 - 4 คน	14,657	13,692	965	121	346	498	14	951	1 - 4 persons
5 - 9 คน	1,324	879	445	78	94	273	26	419	5 - 9 persons
10 - 19 คน	509	215	294	70	37	187	18	276	10 - 19 persons
20 - 49 คน	363	91	272	90	32	150	29	243	20 - 49 persons
50 - 99 คน	124	12	112	43	4	65	19	93	50 - 99 persons
100 - 199 คน	82	5	77	49	3	25	14	63	100 - 199 persons
200 - 499 คน	71	1	70	39	6	25	22	48	200 - 499 persons
500 - 999 คน	31	-	31	24	1	6	6	25	500 - 999 persons
ตั้งแต่ 1,000 คนขึ้นไป	27	-	27	20	2	5	10	17	1,000 persons or more
ไม่ทราบ ไม่ตอบ	2	2	-	-	-	-	-	-	Unknown

ที่มา : รายงานสำมะโนธุรกิจทางการค้าและบริการ พ.ศ.2545 (ข้อมูลพื้นฐาน : ในเขตเทศบาล) จังหวัดปทุมธานี สำนักทะเบียนสถิติแห่งชาติ สำนักงานนายกรัฐมนตรี

Source : Report of the 2002 Business trade and Services Census (Basic Information : Municipal area) Chanwat Pathum Thani, National Statistical Office, Office of the Prime Minister