

รายงาน  
สำมะโนอุตสาหกรรม พ.ศ. 2540  
จังหวัดสมุทรสงคราม

REPORT OF  
THE 1997 INDUSTRIAL CENSUS  
CHANGWAT SAMUT SONGKHRAM

สำนักงานสถิติแห่งชาติ  
NATIONAL STATISTICAL OFFICE



สำนักนายกรัฐมนตรี  
OFFICE OF THE PRIME MINISTER

สำนักงานสถิติแห่งชาติ สำนักงานนายกรัฐมนตรี  
National Statistical Office, Office of the Prime Minister

นางสาวเอี่ยมจันทร์ เปรมโยธิน Miss Eaimchan Premyothin	เลขาธิการสถิติแห่งชาติ Secretary General
นายศศิธร โชติกเสถียร Mr. Sasithorn Jotikasthira	รองเลขาธิการสถิติแห่งชาติ Deputy Secretary General
นายสีอ ล้ออุทัย Mr. Sue Lo-Utai	รองเลขาธิการสถิติแห่งชาติ Deputy Secretary General
นายพิชัย ไชยสมบัติ Mr. Pichai Saiyasombati	นักวิชาการคอมพิวเตอร์ 9 Computer Specialist 9
นางวรัย วรมนตรี Mrs. Varai Woramontri	นักสถิติเศรษฐศาสตร์ 9 Socio-Economic Statistician 9
นายวรณัฐ วงศ์เสรี Mr. Worarit Wongsaree	เลขานุการกรม Secretary of the Office of the Secretary
นางบุญครอง รัตนวิเชียร Mrs. Boonkrong Ratanavichien	ผู้อำนวยการกองคลังข้อมูลและสนเทศสถิติ Director of Statistical Data Bank and Information Dissemination Division
นายเสรี ไตรระกูล Mr. Seri Laitragool	ผู้อำนวยการกองจัดเก็บข้อมูลสถิติ Director of Field Operations Division
นางพรนภาดิ พรปฎิมากร Mrs. Phnrvadee Pornpatimakorn	ผู้อำนวยการกองนโยบายและประสานสถิติ Director of Statistical Policy and Coordination Division
นางสาวสุพรีา พวงกนก Miss Supra Puangkanok	ผู้อำนวยการกองปฏิบัติการประมวลผลข้อมูล Director of Data Processing Operations Division
นายอังกูมาล สุนาลัย Mr. Angsumal Sunalai	ผู้อำนวยการกองวิชาการประมวลผลข้อมูล Director of Data Processing Techniques Division
นางวนิดา กัญจนพิพัฒน์กุล Mrs. Wanida Kanjanapipatkul	ผู้อำนวยการกองวิชากรสถิติ Director of Statistical Techniques Division
นางจิรวรรณ บุญเพิ่ม Mrs. Jirawan Boonperm	ผู้อำนวยการกองสถิติเศรษฐกิจ Director of Economic Statistics Division
นางฉัตรจินตนา เพชรานนท์ Miss Chintana Pejaranonda	ผู้อำนวยการกองสถิติสังคม Director of Social Statistics Division

หน่วยงานเจ้าของเรื่อง  
Division-in-Charge

งานสถิติอุตสาหกรรม ฝ่ายสถิติอุตสาหกรรมและธุรกิจ กองสถิติเศรษฐกิจ  
Industrial Statistics Section, Industrial and Business Statistics Branch, Economic Statistics Division

หมายเลขโทรศัพท์ 281-0333 ต่อ 1805

Telephone 281-0333 ext. 1805

## กานำ

สำนักงานสถิติแห่งชาติ ได้จัดทำสำมะโนอุตสาหกรรม พ.ศ. 2540 ซึ่งนับเป็นสำมะโนอุตสาหกรรมครั้งที่ 2 หลังจากที่ได้จัดทำครั้งแรกเมื่อ พ.ศ. 2507 การจัดทำสำมะโนอุตสาหกรรมครั้งนี้มีวัตถุประสงค์หลักเพื่อเก็บรวบรวมข้อมูลพื้นฐานเกี่ยวกับการประกอบอุตสาหกรรมการผลิตสำหรับใช้ในการกำหนดนโยบายและการวางแผนพัฒนาอุตสาหกรรมการผลิตของประเทศ

รายงานฉบับนี้เป็นรายงานผลของสำมะโนอุตสาหกรรม พ.ศ. 2540 ของจังหวัดสมุทรสงคราม ข้อมูลที่นำเสนอในรายงานเป็นข้อมูลของสถานประกอบการอุตสาหกรรมการผลิตที่มีคนทำงานตั้งแต่ 10 คนขึ้นไป ซึ่งมีสถานที่ตั้งอยู่ในจังหวัดสมุทรสงคราม

สำนักงานสถิติแห่งชาติ ใกรขอขอบคุณเจ้าของ และผู้จัดการสถานประกอบการอุตสาหกรรมทั้งหลายที่ได้ให้ความร่วมมือในการตอบแบบสอบถาม ซึ่งเป็นผลให้การปฏิบัติงานครั้งนี้สำเร็จลุล่วงไปด้วยดี

สำนักงานสถิติแห่งชาติ  
สำนักนายกรัฐมนตรื

# สารบัญ


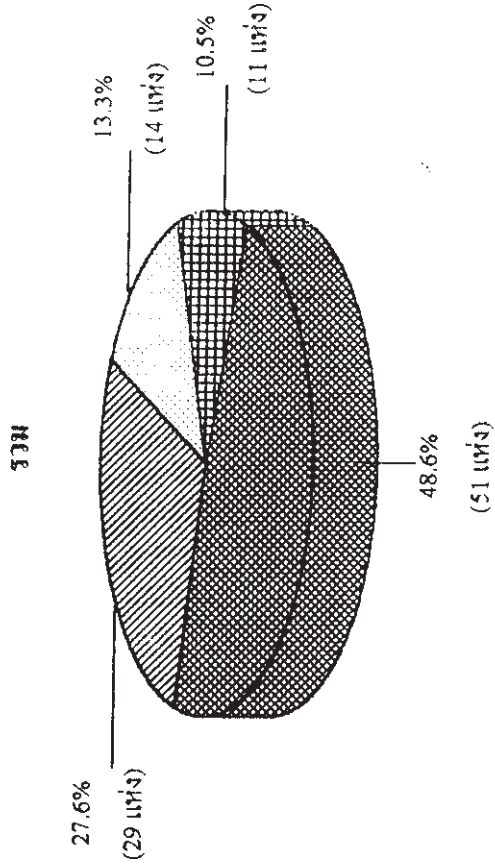
		หน้า
<b>คำนำ</b>		
<b>บทที่ 1</b>	<b>บทนำ</b>	
	1.1 วัตถุประสงค์	1
	1.2 คุ้มครอง	1
	1.3 คาบเวลาอ้างอิง	1
	1.4 แนวคิดและคำนิยาม	1
	1.5 การเก็บรวบรวมข้อมูล	7
<b>บทที่ 2</b>	<b>สรุปข้อมูลที่สำคัญ</b>	
	2.1 ข้อมูลทั่วไปของสถานประกอบการอุตสาหกรรมการผลิต	8
	2.2 คนทำงานและค่าตอบแทนแรงงาน	10
	2.3 มูลค่าผลผลิตและมูลค่าเพิ่ม จำแนกตามหมวดอุตสาหกรรม	12
	2.4 มูลค่าผลผลิตเฉลี่ยและมูลค่าเพิ่มเฉลี่ย จำแนกตามขนาดของสถานประกอบการ	13
<b>ตารางสถิติ</b>		
<b>ตอนที่ 1</b>	<b>ข้อมูลทั่วไปของสถานประกอบการ</b>	
ตาราง 1	จำนวนและอัตราร้อยละของสถานประกอบการอุตสาหกรรมการผลิต จำแนกตามขนาดของสถานประกอบการ จำนวนคนทำงาน หมวด และ หมู่อุตสาหกรรม	2
ตาราง 2	จำนวนและอัตราร้อยละของสถานประกอบการอุตสาหกรรมการผลิต จำแนกตามรูปแบบการจัดตั้งตามกฎหมาย หมวด และ หมู่อุตสาหกรรม	5
ตาราง 3	จำนวนและอัตราร้อยละของสถานประกอบการอุตสาหกรรมการผลิต จำแนกตามรูปแบบการจัดตั้งทางเศรษฐกิจ หมวด และ หมู่อุตสาหกรรม	8
ตาราง 4	จำนวนและอัตราร้อยละของสถานประกอบการอุตสาหกรรมการผลิต จำแนกตามระยะเวลาในการดำเนินการ หมวด และ หมู่อุตสาหกรรม	11
ตาราง 5	จำนวนและอัตราร้อยละของสถานประกอบการอุตสาหกรรมการผลิต จำแนกตามมูลค่าทุนจดทะเบียน หมวด และ หมู่อุตสาหกรรม	14

ตาราง 6	จำนวนและอัตราร้อยละของสถานประกอบการอุตสาหกรรมการผลิต จำแนกตามการลงทุนจากต่างประเทศ การได้รับการส่งเสริมการลงทุน จากคณะกรรมการส่งเสริมการลงทุน หมวด และหมู่อุตสาหกรรม	17
ตาราง 7	จำนวนและอัตราร้อยละของสถานประกอบการอุตสาหกรรมการผลิต จำแนกตามระยะเวลาที่ทำการผลิตในรอบปี 2539 จำนวนชั่วโมงที่ทำการ ผลิตต่อวัน หมวด และหมู่อุตสาหกรรม	20
ตาราง 8	จำนวนและอัตราร้อยละของสถานประกอบการอุตสาหกรรมการผลิต จำแนกตามการส่งผลผลิตออกไปจำหน่ายในต่างประเทศ การใช้วัตถุดิบฯ สั่งเข้าจากต่างประเทศ หมวด และหมู่อุตสาหกรรม	23
ตาราง 9	จำนวนและอัตราร้อยละของสถานประกอบการอุตสาหกรรมการผลิต จำแนกตามการลงทุนเพื่อขยายหรือปรับปรุงกิจการในรอบ 5 ปีที่ผ่านมา (พ.ศ. 2535-2539) หมวด และหมู่อุตสาหกรรม	26
ตาราง 10	จำนวนและอัตราร้อยละของสถานประกอบการอุตสาหกรรมการผลิต จำแนกตามแผนการลงทุนเพื่อขยายหรือปรับปรุงกิจการระหว่าง พ.ศ. 2540-2542 หมวด และหมู่อุตสาหกรรม	29
ตาราง 11	จำนวนและอัตราร้อยละของสถานประกอบการอุตสาหกรรมการผลิต จำแนกตามการจ้างคนทำงานในปี 2539 หมวด และหมู่อุตสาหกรรม	32
ตาราง 12	จำนวนและอัตราร้อยละของสถานประกอบการอุตสาหกรรมการผลิต จำแนกตามการมีปัญหาในการดำเนินกิจการ หมวด และหมู่อุตสาหกรรม	35
ตาราง 13	จำนวนและอัตราร้อยละของสถานประกอบการอุตสาหกรรมการผลิต จำแนกตามความต้องการความช่วยเหลือจากหน่วยงานของรัฐ หมวด และหมู่อุตสาหกรรม	37
<b>ตอนที่ 2</b>	<b>ข้อมูลการดำเนินงานของสถานประกอบการ</b>	
ตาราง 1	สถิติมาตรฐานอุตสาหกรรมการผลิต พ.ศ. 2539 จำแนกตามหมวด และ หมู่อุตสาหกรรม	40
ตาราง 1.1	มูลค่าผลผลิตและรายรับของสถานประกอบการอุตสาหกรรมการผลิต ในปี 2539 จำแนกตามหมวด และหมู่อุตสาหกรรม	43
ตาราง 1.2	ต้นทุนการผลิตของสถานประกอบการอุตสาหกรรมการผลิตในปี 2539 จำแนกตามหมวด และหมู่อุตสาหกรรม	46

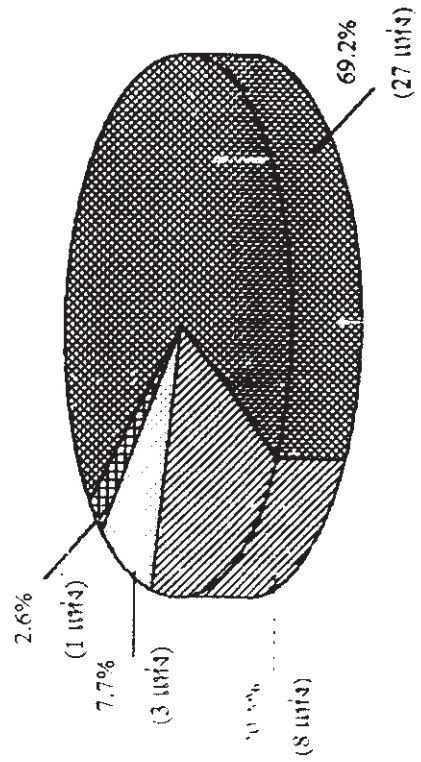
	หน้า
ตาราง 2 สถิติมูลฐานอุตสาหกรรมการผลิต พ.ศ. 2539 จำแนกตามขนาดของสถานประกอบการ	49
ตาราง 3 สถิติมูลฐานอุตสาหกรรมการผลิต พ.ศ. 2539 จำแนกตามรูปแบบการจัดตั้งตามกฎหมาย	50
ตาราง 4 สถิติมูลฐานอุตสาหกรรมการผลิต พ.ศ. 2539 จำแนกตามรูปแบบการจัดตั้งทางเศรษฐกิจ	51
ตาราง 5 จำนวนคนทำงานในสถานประกอบการการผลิต จำแนกตามสถานภาพการทำงาน เพศ หมวด และหมู่อุตสาหกรรม	52
ตาราง 6 จำนวนสถานประกอบการการผลิต จำแนกตามจำนวน วันทำงานต่อสัปดาห์ จำนวนชั่วโมงทำงานเฉลี่ยต่อวัน หมวด และหมู่อุตสาหกรรม	54
ตาราง 7 ค่าตอบแทนแรงงานในปี 2539 จำแนกตามหมวด และหมู่อุตสาหกรรม	57
ตาราง 8 มูลค่าวัตถุดิบและวัสดุประกอบ และสินค้าคงเหลือต้นปีและปลายปี จำแนกตามหมวด และหมู่อุตสาหกรรม	60
ตาราง 9 ส่วนเปลี่ยนแปลงของมูลค่าวัตถุดิบและวัสดุประกอบ และสินค้าคงเหลือ ในปี 2539 จำแนกตามหมวด และหมู่อุตสาหกรรม	63
ตาราง 10 ค่าใช้จ่ายทั้งสิ้นของสถานประกอบการอุตสาหกรรมการผลิตในปี 2539 จำแนกตามหมวด และหมู่อุตสาหกรรม	66
ตาราง 11 มูลค่าผลผลิตและรายรับของสถานประกอบการอุตสาหกรรมการผลิต ในปี 2539 จำแนกตามหมวด และหมู่อุตสาหกรรม	69
ตาราง 12 มูลค่าตามบัญชีของสินทรัพย์ถาวร เมื่อ 31 ธันวาคม 2539 และ ส่วนเปลี่ยนแปลงของสินทรัพย์ถาวร และค่าเสื่อมราคาในปี 2539 จำแนกตามหมวด และหมู่อุตสาหกรรม	72

แผนภูมิ 1 อัตราร้อยละของสถานประกอบการอุตสาหกรรมผลิต จำแนกตามขนาดของสถานประกอบการ จังหวัดสมุทรสงคราม

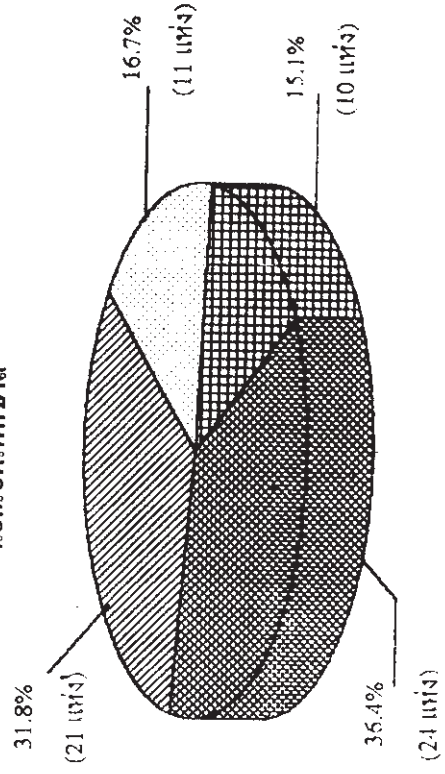
ขนาดของสถานประกอบการ



ในเขตเทศบาล



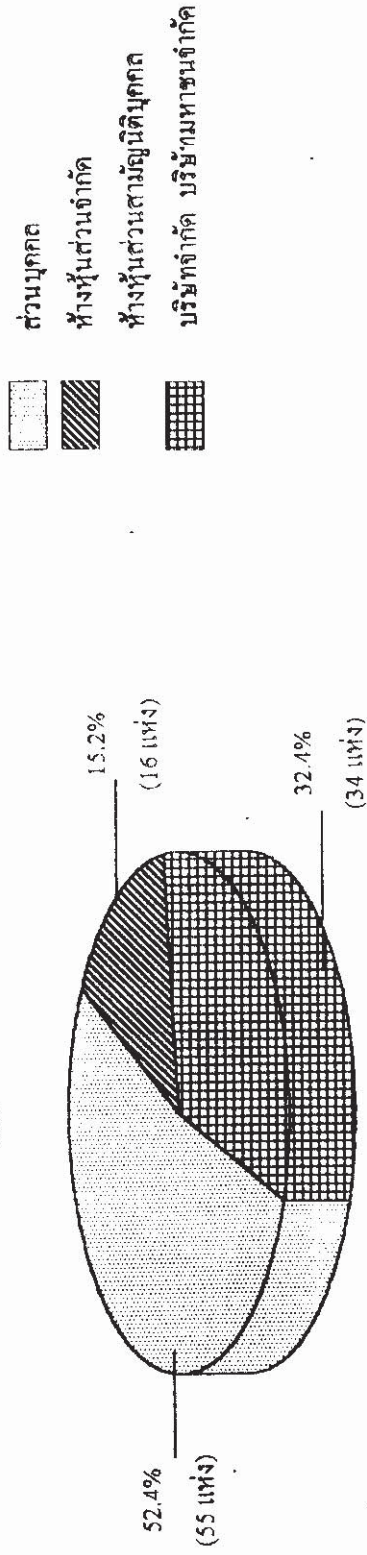
นอกเขตเทศบาล



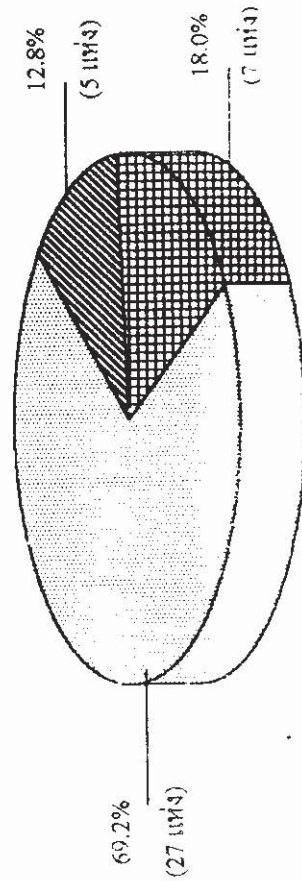
แผนภูมิ 2 อัตราร้อยละของสถานประกอบการอุตสาหกรรมผลิต จำแนกตามรูปแบบการจัดตั้งตามกฎหมาย จังหวัดสมุทรสงคราม

รูปแบบการจัดตั้งตามกฎหมาย

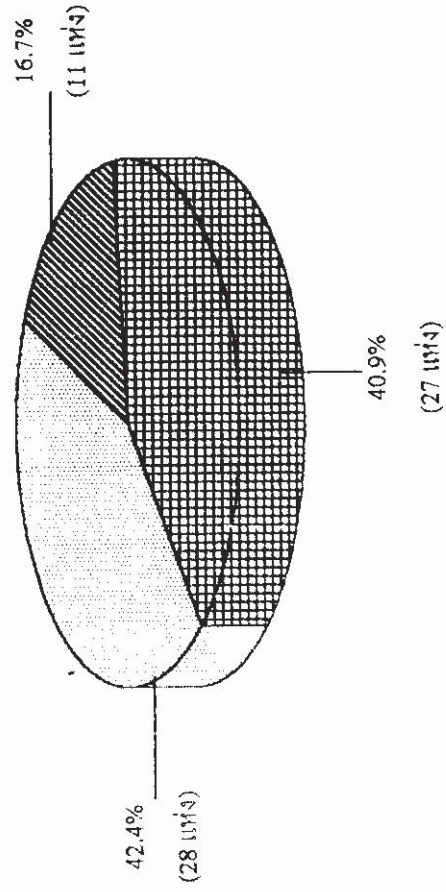
รวม



ในเขตเทศบาล



นอกเขตเทศบาล

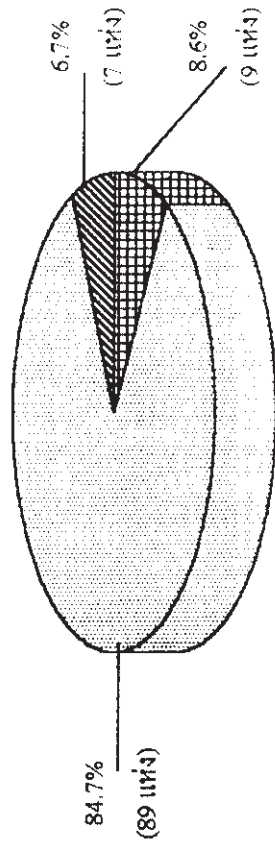




แผนภูมิ 3 อัตราร้อยละของสถานประกอบการผลิตจำแนกตามรูปแบบการจัดตั้งทางเศรษฐกิจ จังหวัดสมุทรสงคราม

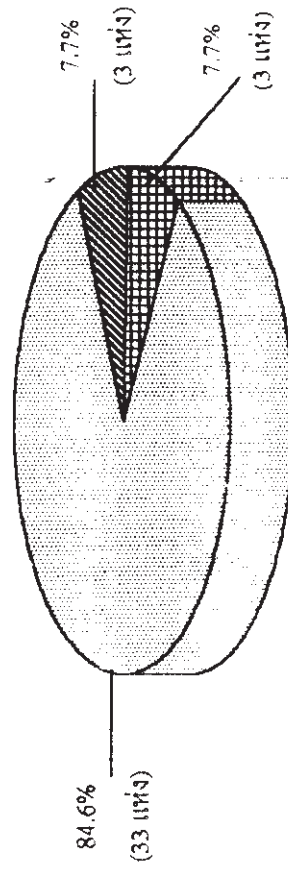
รูปแบบการจัดตั้งทางเศรษฐกิจ

รวม

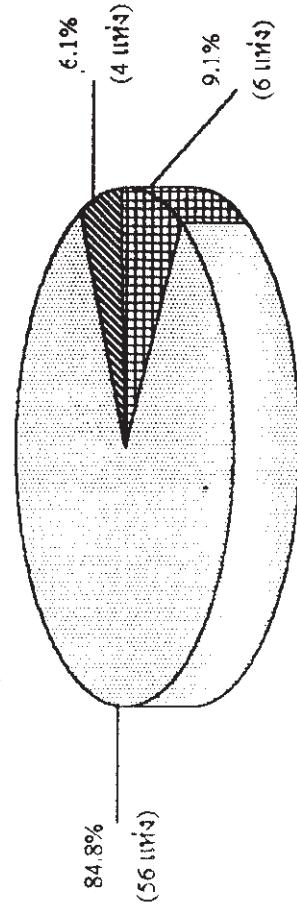


สำนักงานคนเดียว  
 สำนักงานเครือข่าย  
 สำนักงานใหญ่

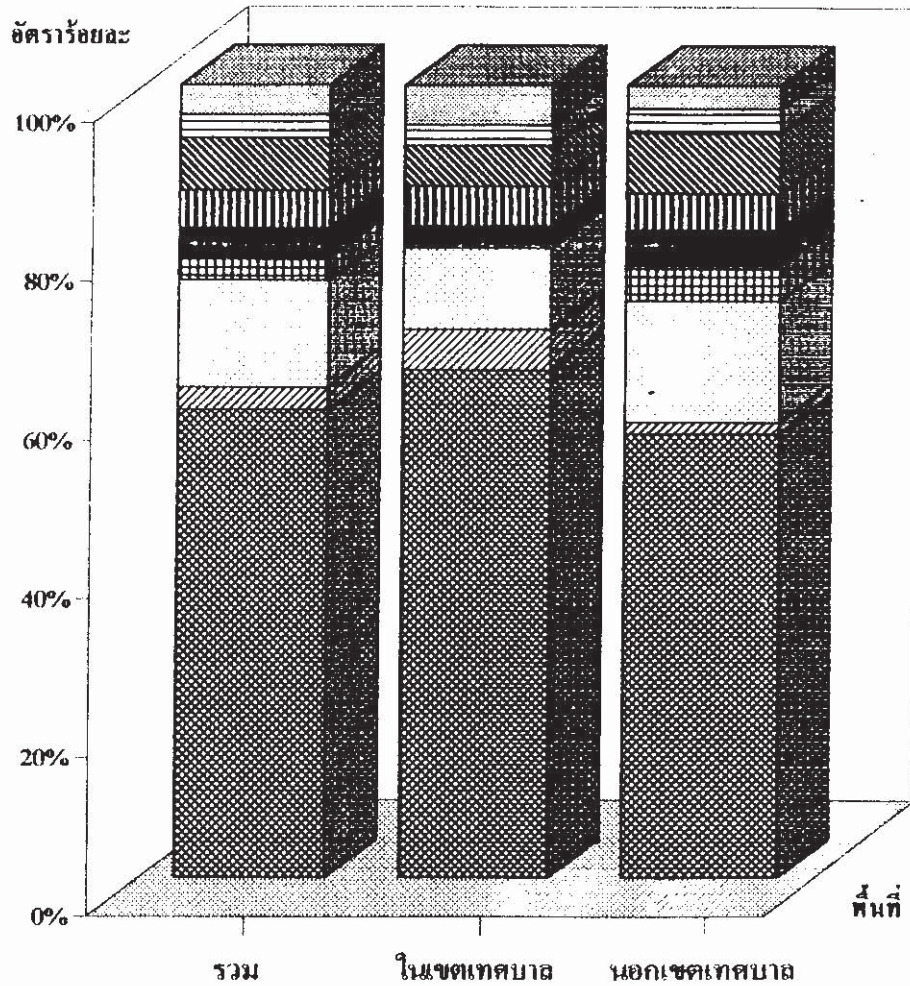
ในเขตเทศบาล












นอกเขตเทศบาล

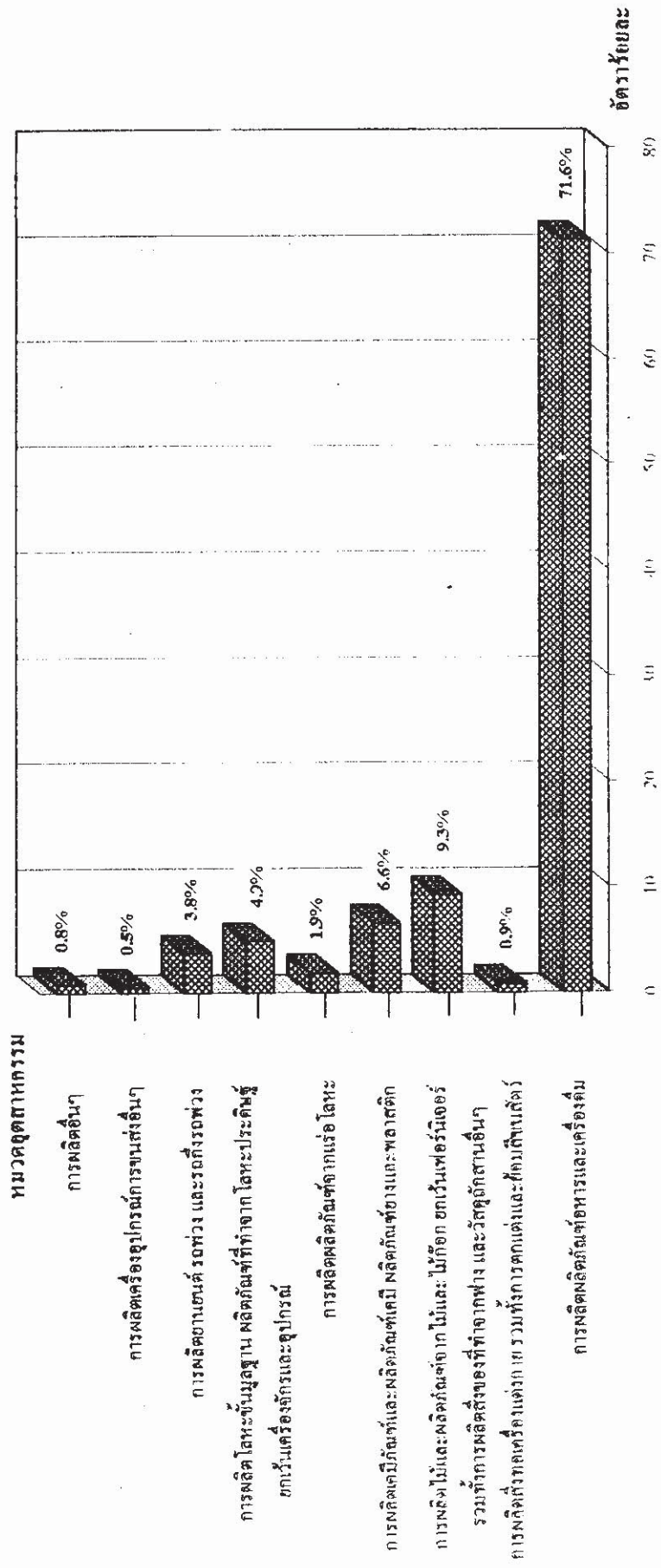


แผนภูมิ 4 อัตราร้อยละของสภาพประกอบการอุตสาหกรรมการผลิต จำแนกตามหมวดอุตสาหกรรม จังหวัดสมุทรสงคราม

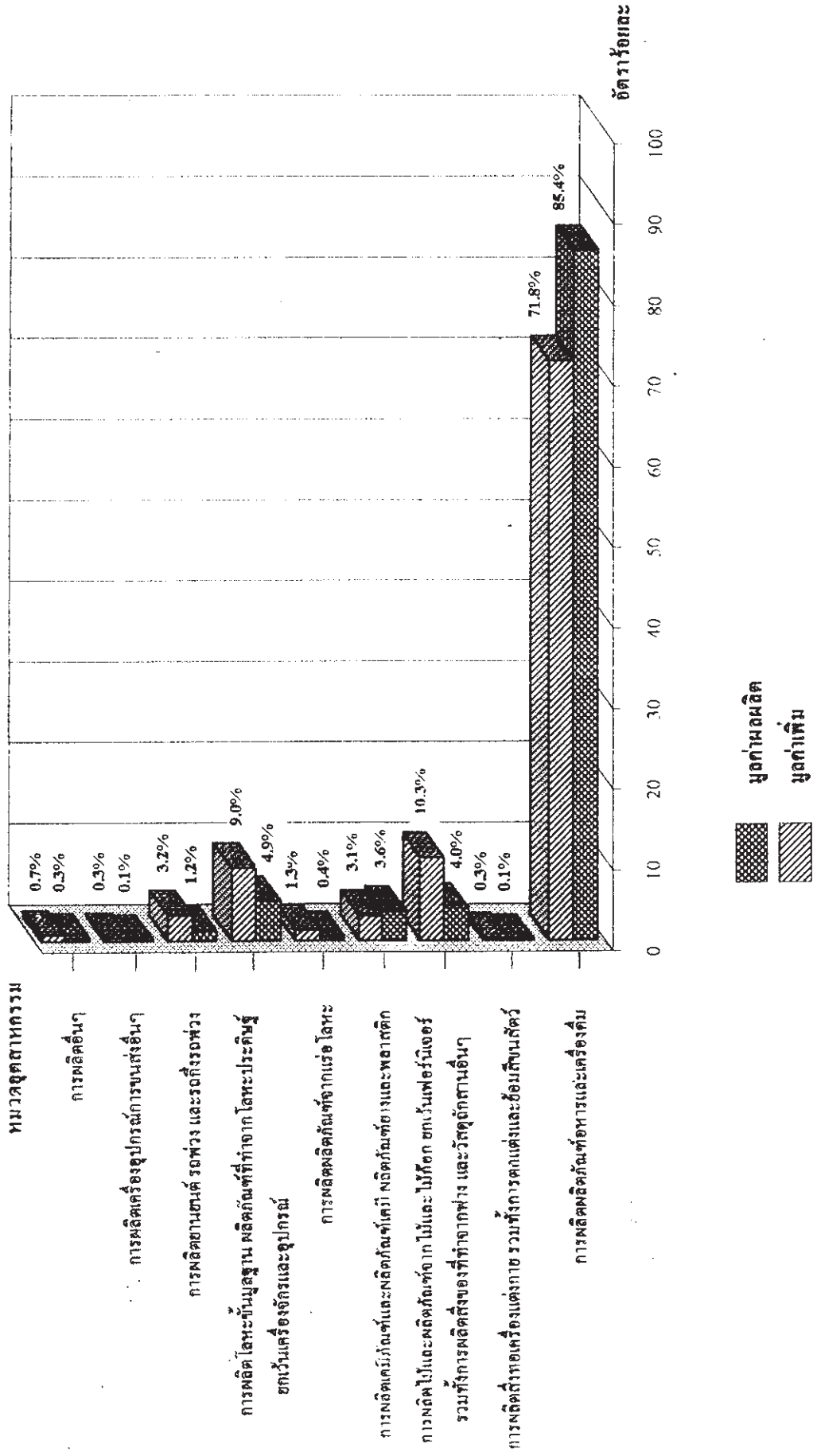


-  การผลิตผลิตภัณฑ์อาหารและเครื่องดื่ม
-  การผลิตสิ่งทอ เครื่องแต่งกาย รวมทั้งการตกแต่งและย้อมสีขนสัตว์
-  การผลิตไม้และผลิตภัณฑ์จากไม้และไม้กลัด ยกเว้นเฟอร์นิเจอร์ รวมทั้งการผลิตสิ่งของที่ทำจากฟาง และวัสดุอีกชนิดอื่น ๆ
-  การผลิตเคมีภัณฑ์และผลิตภัณฑ์เคมี ผลิตภัณฑ์ยางและพลาสติก
-  การผลิตผลิตภัณฑ์จากแร่โลหะ
-  การผลิตโลหะขั้นมูลฐาน ผลิตภัณฑ์ที่ทำจากโลหะประดิษฐ์ ยานพาหนะเครื่องจักรและอุปกรณ์
-  การผลิตยานยนต์ รถพ่วง และรถดึงรถพ่วง
-  การผลิตเครื่องอุปโภคบริโภคการขนส่งอื่น ๆ
-  การผลิตอื่น ๆ

แผนภูมิ 5 อัตราร้อยละการทำงาน จำแนกตามหมวดอุตสาหกรรม จังหวัดสมุทรสงคราม



แผนภูมิ 6 อัตราร้อยละของมูลค่าผลผลิตและมูลค่าเพิ่ม จำแนกตามหมวดอุตสาหกรรม จังหวัดสมุทรสงคราม



# บทที่ 1

## บทนำ

### 1.1 วัตถุประสงค์

สำนักงานสถิติแห่งชาติ ได้จัดทำสำมะโนอุตสาหกรรม พ.ศ. 2540 โดยมีวัตถุประสงค์เพื่อเก็บรวบรวมข้อมูลพื้นฐานเกี่ยวกับการประกอบอุตสาหกรรมการผลิต ได้แก่ จำนวน ประเภทและขนาดของสถานประกอบการอุตสาหกรรมการผลิต จำนวนคนทำงานและค่าตอบแทนแรงงาน ต้นทุนการผลิต และค่าใช้จ่ายประเภทต่าง ๆ ผลผลิต รายรับและสินทรัพย์ถาวรของสถานประกอบการ เป็นต้น ข้อมูลดังกล่าวจะเป็นประโยชน์ต่อภาครัฐและภาคเอกชน ในการใช้กำหนดนโยบายและวางแผนพัฒนาอุตสาหกรรม การผลิต รวมถึงการตัดสินใจในการลงทุนและการขยายกิจการ ทั้งในระดับจังหวัด และระดับประเทศ

### 1.2 ขุมรวม

สำมะโนอุตสาหกรรม พ.ศ. 2540 ขุมรวมสถานประกอบการที่ประกอบอุตสาหกรรมการผลิตทุกประเภท ที่มีรูปแบบการจัดตั้งตามกฎหมายเป็นนิติบุคคลทุกขนาด และที่เป็นส่วนบุคคลที่มีคนทำงานตั้งแต่ 10 คนขึ้นไปทั่วประเทศ (ข้อมูลที่ออกในรายงานฉบับนี้ เป็นข้อมูลของสถานประกอบการที่มีคนทำงานตั้งแต่ 10 คนขึ้นไปเท่านั้นที่ตั้งอยู่ในจังหวัดสมุทรสงคราม)

### 1.3 คาบเวลาอ้างอิง

ข้อมูลที่เกี่ยวข้องเป็นข้อมูลการดำเนินงานของสถานประกอบการ ระหว่างวันที่ 1 มกราคม - 31 ธันวาคม 2539

### 1.4 แนวคิดและคำนิยาม

#### 1) สถานประกอบการอุตสาหกรรมการผลิต

หมายถึง สถานประกอบการที่ดำเนินกิจการเกี่ยวกับการผลิต ซึ่งหมายถึงการเปลี่ยนรูปวัตถุดิบให้เป็นผลิตภัณฑ์ชนิดใหม่ด้วยเครื่องจักรกลหรือเคมีภัณฑ์ โดยไม่คำนึงถึงว่างานนั้นทำด้วยเครื่องจักรหรือด้วยมือ หรือทำในโรงงาน โรงซ่อมหรือเคหะสถาน หรือผลิตภัณฑ์นั้นขายส่งหรือขายปลีกก็ตาม การประกอบชิ้นส่วนของผลิตภัณฑ์ที่ผลิตขึ้นนับว่าเป็นการผลิตด้วย

## 2) การจำแนกประเภทอุตสาหกรรมการผลิต

ในการจัดทำสำมะโนอุตสาหกรรมครั้งนี้ ได้จำแนกประเภทอุตสาหกรรมการผลิตตามมาตรฐานอุตสาหกรรมของสหประชาชาติ (International Standard Industrial Classification of All Economic Activities; ISIC : Rev.3) ซึ่งมีการจัดจำแนกรหัสประเภทอุตสาหกรรมการผลิต (Category D) ดังนี้

หมวด (Division)	ได้แก่ กลุ่มที่ใหญ่ที่สุดในการจัดประเภทอุตสาหกรรมการผลิต ใช้แทนด้วยเลขรหัส 2 ตัว ตั้งแต่รหัส 15 - 37 รวม 23 หมวด
หมู่ (Group)	ได้แก่ อุตสาหกรรมซึ่งแบ่งย่อยจากหมวด ใช้แทนด้วยเลขรหัส 3 ตัว ตั้งแต่รหัส 151 - 372 รวม 58 หมู่
หมู่ย่อย (Class)	ได้แก่ อุตสาหกรรมซึ่งแบ่งย่อยจากหมู่ ใช้แทนด้วยเลขรหัส 4 ตัว ตั้งแต่รหัส 1511 - 3720 รวม 127 หมู่ย่อย

## 3) รูปแบบการจัดตั้งตามกฎหมาย

### (1) ส่วนบุคคลหรือห้างหุ้นส่วนที่ไม่เป็นนิติบุคคล

หมายถึง สถานประกอบการที่มีเจ้าของเป็นบุคคลธรรมดา คนเดียวหรือหลายคนรวมกัน และให้หมายรวมถึงห้างหุ้นส่วนสามัญที่ไม่จดทะเบียนเป็นนิติบุคคลด้วย

### (2) ห้างหุ้นส่วนสามัญนิติบุคคล ห้างหุ้นส่วนจำกัด

หมายถึง สถานประกอบการที่จัดตั้งขึ้น โดยมีบุคคลตั้งแต่ 2 คนขึ้นไปรวมทุนกันเพื่อประกอบการผลิต และมีความรับผิดชอบร่วมกัน โดยการจดทะเบียนตามกฎหมาย

### (3) บริษัทจำกัด บริษัทมหาชนจำกัด

บริษัทจำกัด หมายถึง สถานประกอบการที่จัดตั้งขึ้นโดยผู้ริเริ่มคณะหนึ่ง และได้จดทะเบียนถูกต้องตามกฎหมาย โดยมีผู้ริเริ่มก่อนการอย่างน้อย 7 คนขึ้นไป

บริษัทมหาชนจำกัด หมายถึง บริษัทซึ่งตั้งขึ้นโดยมีผู้ถือหุ้นตั้งแต่ 100 คนขึ้นไป

### (4) องค์การหรือรัฐวิสาหกิจ

หมายถึง สถานประกอบการที่รัฐบาลเป็นเจ้าของหรือมีทุนอยู่ด้วยไม่น้อยกว่าร้อยละ 50 ของทุนทั้งหมด ในที่นี้หมายรวมถึงสถานประกอบการที่ดำเนินการโดยรัฐบาลด้วย ได้แก่ เรือนจำ องค์การพอกหนัง องค์การแก้ว เป็นต้น

### (5) องค์การเอกชนที่ไม่แสวงหากำไร

หมายถึง องค์การสังคมสงเคราะห์์ของเอกชน มูลนิธิ สมาคมและองค์การ ซึ่งจัดตั้งขึ้นเพื่อดำเนินงานเกี่ยวกับการสังคมสงเคราะห์ และสมาคมการกุศล ได้แก่ สมาคม วาย เอ็ม ซี เอ สมาคมส่งเสริมวัฒนธรรมหญิง สโมสรไลออนส์ บุพพุทธิกสมาคมแห่งประเทศไทย เป็นต้น

(6) สหกรณ์

หมายถึง สถานประกอบการที่จัดตั้งขึ้นในรูปสหกรณ์ โดยจดทะเบียนถูกต้องตามกฎหมายว่าด้วยสหกรณ์ โดยมีผู้ก่อตั้งไม่น้อยกว่า 10 คน

(7) การจัดตั้งในรูปแบบอื่น ๆ

หมายถึง รูปแบบการจัดตั้งตามกฎหมายในรูปแบบอื่น ๆ นอกจากที่กล่าวข้างต้น เช่น ในรูปสมาคมหรือสโมสร ซึ่งจะต้องจดทะเบียนก่อตั้งโดยมีผู้ก่อตั้งอย่างน้อย 3 คน เป็นต้น

4) รูปแบบการจัดตั้งทางเศรษฐกิจ

(1) สำนักงานแห่งเดียว

หมายถึง สถานประกอบการอุตสาหกรรมที่ไม่เป็นสาขา หรือหน่วยงานย่อยของสถานประกอบการอุตสาหกรรมอื่น และไม่มีสาขาหรือหน่วยงานย่อยอื่น

(2) สำนักงานเครือข่าย

หมายถึง สถานประกอบการอุตสาหกรรมที่ไม่เป็นสำนักงานใหญ่หรือสาขา แต่มีการติดต่อพึ่งพา ได้รับการสนับสนุนหรือให้การสนับสนุนในด้านการบริหาร และดำเนินงานกับสถานประกอบการอื่นในกลุ่ม หรือในเครือข่ายเป็นครั้งคราว

(3) สำนักงานใหญ่

หมายถึง สถานประกอบการอุตสาหกรรมที่เป็นเจ้าของควบคุมกิจการของสถานประกอบการอื่น ที่เป็นสาขาหรือหน่วยงานย่อย

(4) สำนักงานสาขา

หมายถึง สถานประกอบการอุตสาหกรรมที่เป็นสาขา หรือหน่วยงานย่อยของสถานประกอบการอุตสาหกรรมอื่น

5) คนทำงาน

หมายถึง ผู้ที่ทำงานในสถานประกอบการ หรือทำงานให้กับสถานประกอบการ รวมเจ้าของหรือหุ้นส่วนที่ทำงานให้กับสถานประกอบการ ผู้ช่วยธุรกิจ คนทำงานของสถานประกอบการที่ไปประจำปฏิบัติงานนอกสถานที่ **ไม่รวม** ผู้บริหารหรือผู้ถือหุ้นที่ได้รับเบี้ยประชุมเป็นครั้งคราว คนทำงานของสถานประกอบการอื่นที่มาปฏิบัติงานประจำที่สถานประกอบการแห่งนี้ คนทำงานที่มาปฏิบัติงานไปทำที่บ้าน คนทำงานแบ่งออกเป็น

(1) เจ้าของหรือหุ้นส่วนที่ทำงาน โดยไม่ได้รับค่าจ้าง/เงินเดือน

หมายถึง เจ้าของกิจการหรือหุ้นส่วนที่ทำงานให้สถานประกอบการ โดยไม่ได้รับค่าจ้าง/เงินเดือน

(2) คนทำงานโดยไม่ได้รับค่าจ้าง/เงินเดือน

หมายถึง ผู้ที่อาศัยอยู่ในครัวเรือนของเจ้าของกิจการ หรือหุ้นส่วน หรือบุคคลอื่น ที่ทำงานให้กับสถานประกอบการอย่างน้อยสัปดาห์ละ 20 ชั่วโมง โดยไม่ได้รับค่าจ้าง/เงินเดือน เป็นประจำ

(3) ลูกจ้างในกรรมวิธีการผลิต

หมายถึง ลูกจ้างทั้งหมดที่ทำงานเกี่ยวข้องโดยตรงกับการผลิตในขั้นตอนต่าง ๆ หรือกิจกรรมที่เกี่ยวข้องกับการผลิต โดยได้รับค่าจ้างเงินเดือน

(4) ลูกจ้างอื่น ๆ

หมายถึง ลูกจ้างทั้งหมดคนนอกเหนือจากลูกจ้างในกรรมวิธีการผลิตรวมถึงผู้ปฏิบัติงาน นักบริหาร นักวิชาการ เสมียนพนักงาน เช่น ผู้จัดการ ผู้อำนวยการ และกรรมการบริหารที่ได้รับค่าจ้าง/เงินเดือน ผู้ปฏิบัติงานในห้องทดลองและนักวิจัย พนักงานพิมพ์ดีด พนักงานบัญชี และพนักงานขาย เป็นต้น

6) ค่าตอบแทนแรงงาน

(1) ค่าจ้าง/เงินเดือน

หมายถึง เงินที่นายจ้างหรือสถานประกอบการจ่ายให้ลูกจ้าง ในระหว่างเดือน มกราคม - ธันวาคม 2539 (ก่อนหักภาษีเงินได้บุคคลธรรมดา เงินสมทบกองทุนประกันสังคม ในส่วนที่ลูกจ้างต้องจ่าย ค่าประกันชีวิต และรายจ่ายของลูกจ้างอื่น ๆ) ตามข้อตกลงการจ้างแรงงาน โดยอาจจ่ายตามเงื่อนไขของระยะเวลา หรือจ่ายตามปริมาณงาน

(2) ค่าล่วงเวลา โบนัส เงินรางวัลพิเศษ เงินเพิ่มค่าครองชีพ ค่านายหน้า

หมายถึง เงินนอกเหนือจากค่าจ้างเงินเดือนที่สถานประกอบการจ่ายให้แก่ลูกจ้าง เป็นค่าตอบแทนในการทำงาน นอกเหนือจากการทำงานในเวลาปกติ

(3) ผลประโยชน์ตอบแทนอื่น ๆ

หมายถึง ผลประโยชน์ตอบแทนแรงงานที่นายจ้างหรือสถานประกอบการจ่ายหรือบริการให้แก่ลูกจ้างนอกเหนือจากค่าจ้างเงินเดือน ได้แก่ ค่าตอบแทนแรงงานที่จ่ายเป็นสิ่งของหรือผลผลิต และสวัสดิการที่นายจ้างจัดหาหรือบริการลูกจ้าง เช่น อาหาร เครื่องดื่ม บ้านพักคนงาน ค่าเช่าบ้าน ค่ารักษาพยาบาล พาหนะรับส่งมาทำงาน บันเทิงหรือสันทนาการต่าง ๆ เป็นต้น การจ่ายอาจจะจ่ายเป็นตัวเงินหรือไม่ก็ได้

(4) เงินที่สถานประกอบการจ่ายสมทบเพื่อการประกันสังคม

หมายถึง เงินที่สถานประกอบการจ่ายสมทบเพื่อการประกันสังคมของทั้งรัฐบาลและเอกชน เพื่อมิให้ลูกจ้างได้รับความเดือดร้อนเมื่อต้องขาดรายได้ไปบางส่วนหรือทั้งหมด อันเนื่องมาจากการเจ็บป่วยหรือประสบอันตรายทั้งในและนอกเวลาทำงาน การคลอดบุตร ทูพผลกระทบ การว่างงาน ขรภาพ และเสียชีวิต เงินดังกล่าวได้แก่ เงินสมทบกองทุนประกันสังคม กองทุนเงินทดแทน กองทุนสำรองเลี้ยงชีพ การประกันสุขภาพ เป็นต้น



**7) ค่าซื้อวัตถุดิบและวัสดุประกอบที่ใช้ในการผลิต**

หมายถึง มูลค่าของวัตถุดิบและส่วนประกอบที่สถานประกอบการจัดซื้อ หรือได้รับมาจากสำนักงานใหญ่ ในระหว่างเดือนมกราคม - ธันวาคม 2539 เพื่อใช้ในการผลิตโดยสถานประกอบการเอง หรือจ้างสถานประกอบการอื่นหรือผู้อื่นทำการผลิต มูลค่าดังกล่าวเป็นมูลค่าที่นำส่งถึงสถานประกอบการ ซึ่งรวมค่าภาษีขาเข้า ค่าขนส่ง ค่าประกันภัย ค่าบรรจุหีบห่อ เป็นต้น

**8) ค่าใช้จ่ายในการผลิต**

หมายถึง ค่าใช้จ่ายที่ใช้ไปในการผลิตนอกเหนือจากค่าตอบแทนแรงงาน ค่าซื้อวัตถุดิบ และส่วนประกอบที่ใช้ในการผลิต และค่าซื้อสินค้ามาจำหน่ายในสภาพเดิม ค่าใช้จ่ายในการผลิตประกอบด้วย ค่าเชื้อเพลิงและค่าไฟฟ้าที่ใช้ในการผลิต ค่าติดตั้งซ่อมแซมและค่าบำรุงรักษาสินค้าที่จำหน่ายให้ลูกค้า ค่าติดตั้งซ่อมแซมและบำรุงรักษาเครื่องจักร เครื่องมือฯ เป็นต้น

**9) ค่าจ้างเหมาจ่ายให้สถานประกอบการอื่นผลิตสินค้าให้**

หมายถึง จำนวนเงินที่จ่ายเป็นค่าจ้างให้กับสถานประกอบการอื่น เพื่อทำการผลิตสินค้า โดยวัตถุดิบและส่วนประกอบในการผลิตเป็นของสถานประกอบการผู้จ้าง

**10) ค่าซื้อสินค้าที่ซื้อมาจำหน่ายในสภาพเดิม**

หมายถึง มูลค่าในการซื้อสินค้าเพื่อนำมาจำหน่ายในสภาพเดิม โดยไม่มีการเปลี่ยนแปลงสภาพ

**11) วัตถุดิบและสินค้าคงเหลือ**

หมายถึง มูลค่าของวัตถุดิบและส่วนประกอบ และสินค้าคงเหลือ ซึ่งสถานประกอบการเป็นเจ้าของ หรือควบคุมดูแลอยู่ ณ วันที่ 31 ธันวาคม 2539 วัตถุดิบและสินค้าคงเหลือเหล่านี้จะเก็บไว้ที่สถานประกอบการ หรือที่หน่วยงานช่วยเหลือ หรือที่โกดังสินค้า

**12) ค่าใช้จ่ายในการขาย**

หมายถึง ค่าใช้จ่ายที่เกี่ยวข้องโดยตรงกับการจำหน่ายสินค้าของสถานประกอบการ เช่น ค่าโฆษณา ค่าขายหน้า ค่าขนส่งสินค้าที่จำหน่าย ค่าประกันภัยสินค้า เป็นต้น

### 13) ค่าใช้จ่ายในการบริหารและดำเนินงาน

หมายถึง ค่าใช้จ่ายนอกเหนือจากค่าใช้จ่ายที่กล่าวแล้วในข้อ 8) และข้อ 12) ค่าใช้จ่ายในการบริหารและดำเนินงาน ได้แก่ ค่าโฆษณา ค่านาบทัน ค่าไฟฟ้า ค่าน้ำประปา ค่าทำบัญชี ค่าปรึกษา ค่าไปรษณีย์โทรเลข โทรศัพท์ ค่าเช่า ค่าเสื่อมราคาเครื่องใช้สำนักงาน ดอกเบี้ยจ่าย หนี้สูญ เป็นต้น

### 14) มูลค่าผลผลิต

หมายถึง มูลค่าการจำหน่ายผลิตภัณฑ์ที่สถานประกอบการผลิตขึ้นเอง และหรือ ที่สถานประกอบการอื่นผลิตให้ โดยสถานประกอบการเป็นผู้จ่ายค่าวัสดุและวัสดุประกอบในการผลิต ในระหว่างเดือนมกราคม - ธันวาคม 2539 ทั้งนี้ให้รวมมูลค่าผลผลิตที่สถานประกอบการผลิตเพื่อใช้เอง หรือให้คนทำงาน เป็นส่วนหนึ่งของค่าตอบแทนแรงงาน ผลผลิตที่จัดส่งให้สำนักงานใหญ่ สำนักงานสาขา หรือ สำนักงานขายของ โรงงาน และรายรับจากการขายผลพลอยได้และเศษวัสดุ

### 15) รายรับจากการขายสินค้าที่ซื้อมาจำหน่ายในสภาพเดิม

หมายถึง จำนวนเงินที่สถานประกอบการได้รับจากการขายสินค้าที่ซื้อมาจำหน่าย โดยไม่มีการเปลี่ยนแปลงสภาพ

### 16) รายรับจากการรับจ้างเหมาทำการผลิตสินค้าและให้บริการด้านการวิจัย คิดค้น ซ่อมบำรุงรักษา

หมายถึง จำนวนเงินที่ได้รับจากผู้จ้างในการรับจ้างเหมาทำการผลิตสินค้า โดยผู้จ้างจัดหาวัตถุดิบให้ รวมถึงการผลิตสินค้าให้สถานประกอบการอื่นในเครือเดียวกัน และจำนวนเงินที่ได้รับจากการให้บริการซ่อมแซมรักษาและติดตั้งเครื่องจักรให้กับสถานประกอบการอื่น หรือลูกค้าอื่นๆ หรือสถานประกอบการอื่นในเครือเดียวกัน

### 17) มูลค่าตามบัญชีของสินทรัพย์ถาวร

หมายถึง มูลค่าสุทธิของสินทรัพย์ถาวรตามบัญชีเมื่อได้หักค่าเสื่อมราคา ค่าสึกหรอตามระยะเวลาการใช้งานถึงวันสิ้นปี สินทรัพย์ถาวร ได้แก่ ที่ดิน อาคาร เครื่องจักรและเครื่องมือ ยานพาหนะ เครื่องใช้สำนักงาน เป็นต้น มูลค่าสินทรัพย์ถาวรรวมถึงมูลค่าการต่อเติมดัดแปลง และปรับปรุงสินทรัพย์ถาวรในระหว่างเดือนมกราคม - ธันวาคม 2539 เพื่อชดเชยอายุการใช้งาน หรือเพิ่มประสิทธิภาพการทำงาน

### 18) ค่าเสื่อมราคา

หมายถึง มูลค่าที่เสื่อมสิ้นไปของสินทรัพย์ถาวรตามระยะเวลาการใช้งานในปี 2539

### 19) มูลค่าเพิ่ม

คำนวณโดย : มูลค่าเพิ่ม = มูลค่าผลผลิต - ต้นทุนการผลิต

#### มูลค่าผลผลิต

หมายถึง รายรับของสถานประกอบการ ซึ่ง ได้แก่

- (1) มูลค่าขายผลผลิตของสถานประกอบการ
- (2) รายรับจากการขายสินค้าที่ซื้อมาจำหน่ายในสภาพเดิม
- (3) รายรับจากการรับจ้างเหมาทำการผลิตสินค้า และรายรับจากการให้บริการด้านวิจัย  
ติดตั้ง ซ่อมแซมและบำรุงรักษา
- (4) ค่าเช่ารับ
- (5) รายรับอื่น ๆ
- (6) ส่วนเปลี่ยนแปลงของสินค้าคงเหลือ
- (7) ภาษีมูลค่าเพิ่มสุทธิ

#### ต้นทุนการผลิต

หมายถึง รายจ่ายที่ใช้ในการดำเนินงานของสถานประกอบการในรอบปี ซึ่ง ได้แก่

- (1) ค่าซื้อวัตถุดิบและวัสดุประกอบที่ใช้ในการผลิต
- (2) ค่าใช้จ่ายในการผลิต และค่าจ้างเหมาจ่ายให้สถานประกอบการอื่นผลิตสินค้าให้
- (3) ส่วนเปลี่ยนแปลงของวัตถุดิบและส่วนประกอบคงเหลือ
- (4) ค่าซื้อสินค้าที่ซื้อมาจำหน่ายในสภาพเดิม
- (5) ค่าใช้จ่ายในการขาย และค่าใช้จ่ายในการบริหารและดำเนินงาน (ไม่รวมค่าเสื่อมราคา  
สินทรัพย์ถาวร ดอกเบี้ยจ่าย หนี้สูญ)

### 1.5 การเก็บรวบรวมข้อมูล

การเก็บรวบรวมข้อมูลใช้วิธีส่งเข้าหน้าที่ ซึ่งเป็นข้าราชการและลูกจ้างของสำนักงานสถิติแห่งชาติ  
ออกไปทำการสัมภาษณ์เจ้าของหรือผู้ประกอบการของสถานประกอบการอุตสาหกรรมการผลิต ซึ่งอยู่ใน  
กลุ่มรวมของการทำสำมะโนอุตสาหกรรม ในระหว่างเดือนมิถุนายน - กันยายน 2540

## บทที่ 2

### สรุปข้อมูลที่สำคัญ

#### 2.1 ข้อมูลทั่วไปของสถานประกอบการอุตสาหกรรมการผลิต

##### 1) จำนวนและขนาดของสถานประกอบการ

ในการจัดทำสำมะโนอุตสาหกรรม พ.ศ. 2540 พบว่า ในจังหวัดสมุทรสงคราม มีสถานประกอบการอุตสาหกรรมการผลิต ที่มีคนทำงานตั้งแต่ 10 คนขึ้นไป 105 แห่ง ในจำนวนนี้ตั้งอยู่ในเขตเทศบาล (รวมสุขาภิบาล) 39 แห่ง และตั้งอยู่นอกเขตเทศบาล 66 แห่ง (ตาราง 1) จะเห็นได้ว่า สถานประกอบการอุตสาหกรรมการผลิตส่วนใหญ่ (ประมาณร้อยละ 48.6) เป็นสถานประกอบการขนาดเล็กที่มีคนทำงาน 10 - 19 คน โดยที่ในเขตเทศบาลมีสถานประกอบการขนาดเล็กในสัดส่วนที่สูงกว่านอกเขตฯ คือประมาณร้อยละ 69.2 และร้อยละ 36.4 ตามลำดับ รองลงมาเป็นสถานประกอบการอุตสาหกรรมการผลิตที่มีคนทำงาน 20 - 49 คน โดยในเขตเทศบาลและนอกเขตฯ มีสถานประกอบการขนาด 20 - 49 คน คือประมาณร้อยละ 20.5 และร้อยละ 31.8 ตามลำดับ สถานประกอบการอุตสาหกรรมการผลิตในเขตเทศบาลและนอกเขตฯ ที่เหลืออีกประมาณร้อยละ 10.3 และ 31.8 เป็นสถานประกอบการที่มีคนทำงานตั้งแต่ 50 คนขึ้นไป และเป็นที่น่าสนใจว่า นอกเขตฯ มีสัดส่วนของสถานประกอบการขนาดใหญ่ สูงกว่าในเขตเทศบาล

##### 2) รูปแบบการจัดตั้งตามกฎหมาย

รูปแบบการจัดตั้งตามกฎหมายของสถานประกอบการอุตสาหกรรมการผลิต นั้นพบว่า สถานประกอบการส่วนใหญ่ตั้งในเขตเทศบาลและนอกเขตฯ เป็นสถานประกอบการที่มีรูปแบบเป็นส่วนบุคคล โดยในเขตเทศบาลมีสถานประกอบการอุตสาหกรรมการผลิตรูปแบบส่วนบุคคล ประมาณ 2 ใน 3 (ร้อยละ 69.2) รองลงมาเป็นสถานประกอบการที่มีรูปแบบเป็น บริษัทจำกัดและบริษัทมหาชน และรูปแบบห้างหุ้นส่วนฯ ประมาณร้อยละ 18.0 และร้อยละ 12.8 ตามลำดับ สำหรับนอกเขตเทศบาลมีสถานประกอบการที่มีรูปแบบเป็นส่วนบุคคลมากที่สุดประมาณร้อยละ 42.2 รองลงมา เป็นสถานประกอบการที่มีรูปแบบเป็นบริษัทจำกัดและบริษัทมหาชนและรูปแบบห้างหุ้นส่วนฯ ประมาณร้อยละ 40.9 และร้อยละ 16.7 ตามลำดับ

##### 3) รูปแบบการจัดตั้งทางเศรษฐกิจ

สำหรับรูปแบบการจัดตั้งทางเศรษฐกิจของสถานประกอบการอุตสาหกรรมผลิตนั้น พบว่า มากกว่าร้อยละ 80 ของสถานประกอบการในจังหวัดสมุทรสงคราม เป็นสถานประกอบการที่เป็นสำนักงานแห่งเดียว รองลงมา เป็นสถานประกอบการที่เป็นสำนักงานใหญ่ (ประมาณร้อยละ 8.6) นอกนั้นเป็นสถานประกอบการที่เป็นสำนักงานเครือข่าย คือประมาณร้อยละ 6.7 สถานประกอบการอุตสาหกรรมผลิตทั้งในเขตเทศบาลและนอกเขตฯ มีรูปแบบการจัดตั้งทางเศรษฐกิจในทำนองเดียวกัน (ตาราง 1)

ตาราง 1 จำนวนและอัตราร้อยละของสถานประกอบการอุตสาหกรรมการผลิต จำแนกตามขนาดรูปแบบการจัดตั้ง ตามกฎหมาย และรูปแบบการจัดตั้งทางเศรษฐกิจ

ลักษณะของสถานประกอบการ	รวม		ในเขตเทศบาล		นอกเขตเทศบาล	
	จำนวน	%	จำนวน	%	จำนวน	%
รวม	105	100.0	39	100.0	66	100.0
ขนาดของสถานประกอบการ						
10 - 19 คน	51	48.6	27	69.2	24	36.4
20 - 49 คน	29	27.6	8	20.5	21	31.8
50 - 99 คน	14	13.3	3	7.7	11	16.7
ตั้งแต่ 100 คนขึ้นไป	11	10.5	1	2.6	10	15.1
รูปแบบการจัดตั้งตามกฎหมาย						
ส่วนบุคคล	55	52.4	27	69.2	28	42.4
ห้างหุ้นส่วนจำกัด ห้างหุ้นส่วนสามัญนิติบุคคล	16	15.2	5	12.8	11	16.7
บริษัทจำกัด บริษัทมหาชนจำกัด	34	32.4	7	18.0	27	40.9
รูปแบบการจัดตั้งทางเศรษฐกิจ						
สำนักงานแห่งเดียว	89	84.7	33	84.6	56	84.8
สำนักงานเครือข่าย	7	6.7	3	7.7	4	6.1
สำนักงานใหญ่	9	8.6	3	7.7	6	9.1

หมายเหตุ : รวมสหกรณ์

#### 4) ประเภทอุตสาหกรรม

เมื่อพิจารณาประเภทการประกอบการอุตสาหกรรมในตาราง 2 พบว่า สถานประกอบการอุตสาหกรรมการผลิตในจังหวัดสมุทรสงคราม ประกอบอุตสาหกรรมการผลิตผลิตภัณฑ์อาหารและเครื่องดื่มในสัดส่วนสูงกว่าอุตสาหกรรมประเภทอื่น กล่าวคือประมาณร้อยละ 59.0 รองลงมา เป็นการผลิตไม้และผลิตภัณฑ์จาก ไม้และ ไม้ก๊อก ขกเว้นเฟอร์นิเจอร์ รวมทั้งการผลิตสิ่งของที่ทำจากฟาง และวัสดุฉนวนอื่น ๆ ประมาณร้อยละ 13.3 การผลิตยานยนต์ รถพ่วง และรถกึ่งรถพ่วง มีประมาณร้อยละ 6.7

สำหรับการผลิตที่มีสัดส่วนต่ำที่สุด คือ การผลิตสิ่งทอเครื่องแต่งกาย รวมทั้งการตกแต่งและซ่อมสีขนสัตว์ , การผลิตเคมีภัณฑ์และผลิตภัณฑ์เคมี ผลิตภัณฑ์ยางและพลาสติก และการผลิตเครื่องอุปโภคบริโภคอื่น ๆ มีสัดส่วนที่เท่ากัน คือประมาณร้อยละ 2.9

เมื่อพิจารณาความแตกต่างของประเภทอุตสาหกรรมระหว่างสถานประกอบการอุตสาหกรรมการผลิต ซึ่งตั้งอยู่ในเขตเทศบาลและนอกเขตเทศบาล พบว่า ในเขตเทศบาลมีสัดส่วนของ

สถานประกอบการประเภทการผลิตอาหาร เครื่องดื่ม (ร้อยละ 64.1) และประเภทการผลิตสิ่งทอ เครื่องแต่งกาย รวมทั้งการตกแต่งละข้อมลิขนสัตว์ (ร้อยละ 5.1) ค่อนข้างสูงกว่าสัดส่วนของสถานประกอบการนอกเขตเทศบาล (นอกเขตฯ ประมาณร้อยละ 56.1 และร้อยละ 1.5) ในขณะที่นอกเขตฯ มีสัดส่วนของสถานประกอบการที่ผลิตการผลิตไม้และผลิตภัณฑ์จากไม้และไม้ก๊อก ขกเว้นเฟอร์นิเจอร์ รวมทั้งการผลิตสิ่งของที่ทำจากฟาง และวัสดุถักสานอื่นๆ (ร้อยละ 15.2) และการผลิตยานยนต์ รถพ่วง และรถกึ่งรถพ่วง (ร้อยละ 7.7) สูงกว่าสถานประกอบการในเขตเทศบาล (ในเขตฯ ประมาณร้อยละ 10.3 และร้อยละ 5.1)

ตาราง 2 จำนวนและอัตราร้อยละของสถานประกอบการอุตสาหกรรมการผลิต จำแนกตามหมวดอุตสาหกรรม

หมวดอุตสาหกรรม	รวม		ในเขตเทศบาล		นอกเขตเทศบาล	
	จำนวน	%	จำนวน	%	จำนวน	%
<b>รวม</b>	<b>105</b>	<b>100.0</b>	<b>39</b>	<b>100.0</b>	<b>66</b>	<b>100.0</b>
การผลิตผลิตภัณฑ์อาหารและเครื่องดื่ม	62	59.0	25	64.1	37	56.1
การผลิตสิ่งทอ เครื่องแต่งกาย รวมทั้งการตกแต่งและข้อมลิขนสัตว์	3	2.9	2	5.1	1	1.5
การผลิต ไม้และผลิตภัณฑ์จาก ไม้และ ไม้ก๊อก ขกเว้นเฟอร์นิเจอร์ รวมทั้งการผลิตสิ่งของที่ทำจากฟาง และวัสดุถักสานอื่นๆ	14	13.3	4	10.3	10	15.2
การผลิตเคมีภัณฑ์และผลิตภัณฑ์เคมี ผลิตภัณฑ์ยางและพลาสติก	3	2.9	-	-	3	4.5
การผลิตผลิตภัณฑ์จากแร่ โลหะ	4	3.8	1	2.6	3	4.5
การผลิตโลหะขั้นมูลฐาน ผลิตภัณฑ์ที่ทำจาก โลหะประคินธุ์						
ขกเว้นเครื่องจักรและอุปกรณ์	5	4.7	2	5.1	3	4.5
การผลิตยานยนต์ รถพ่วง และรถกึ่งรถพ่วง	7	6.7	2	5.1	5	7.7
การผลิตเครื่องอุปกรณืการขนถ่งอื่น ๆ	3	2.9	1	2.6	2	3.0
การผลิตอื่น ๆ	4	3.8	2	5.1	2	3.0

หมายเหตุ : รวมสาขาวิชา

## 2.2 คนทำงานและค่าตอบแทนแรงงาน

### 1) คนทำงาน จำแนกตามหมวดอุตสาหกรรม

ในจังหวัดสมุทรสงคราม มีคนทำงานในสถานประกอบการอุตสาหกรรมการผลิตที่มีคนทำงานตั้งแต่ 10 คนขึ้นไปทั้งสิ้น 6,232 คน ประมาณสามในสี่หรือร้อยละ 71.3 ปฏิบัติงานอยู่ในอุตสาหกรรมประเภทอาหารและเครื่องดื่ม ปฏิบัติงานอยู่ในอุตสาหกรรมการผลิตไม้และผลิตภัณฑ์จากไม้ และไม้ก๊อก ขกเว้นเฟอร์นิเจอร์ รวมทั้งการผลิตสิ่งของที่ทำจากฟาง และวัสดุถักสานอื่นๆ (ร้อยละ 9.3) การผลิตเคมีภัณฑ์และผลิตภัณฑ์เคมี ผลิตภัณฑ์ยางและพลาสติก (ร้อยละ 6.6) และการผลิตโลหะขั้นมูลฐาน ผลิตภัณฑ์ที่ทำจากโลหะประคินธุ์ ขกเว้นเครื่องจักรและอุปกรณ์ (ร้อยละ 4.9)

### 2) คนทำงานเฉลี่ยต่อสถานประกอบการ

สถานประกอบการอุตสาหกรรมการผลิตในจังหวัดสมุทรสงคราม มีจำนวนคนทำงานเฉลี่ยประมาณ 59 คนต่อสถานประกอบการ และมีจำนวนลูกจ้างเฉลี่ยใกล้เคียงกัน คือ 58 คนต่อสถานประกอบการ

การ สถานประกอบการอุตสาหกรรมการผลิตเคมีภัณฑ์และผลิตภัณฑ์เคมี ผลิตภัณฑ์ยางและพลาสติก ส่วนใหญ่มีขนาดใหญ่กว่าสถานประกอบการอุตสาหกรรมประเภทอื่น กล่าวคือมีจำนวนคนทำงานเฉลี่ยสูงที่สุดคือ 137 คนต่อสถานประกอบการ รองลงมา เป็นสถานประกอบการการผลิตผลิตภัณฑ์อาหารและเครื่องดื่ม และสถานประกอบการที่ผลิตโลหะขั้นมูลฐาน ผลิตภัณฑ์ที่ทำจากโลหะประดิษฐ์ ยกเว้นเครื่องจักรและอุปกรณ์ ซึ่งมีจำนวนคนทำงานเฉลี่ยใกล้เคียงกันประมาณ 72 และ 61 คนต่อสถานประกอบการ สำหรับสถานประกอบการอุตสาหกรรมการผลิตเครื่องอุปโภคบริโภคการขนส่งอื่นๆ มีขนาดเล็กกว่าอุตสาหกรรมประเภทอื่นๆ คือมีจำนวนคนทำงานเฉลี่ยประมาณ 11 คนต่อสถานประกอบการ

3) ค่าตอบแทนแรงงาน

เมื่อพิจารณาค่าตอบแทนแรงงานที่ลูกจ้างในจังหวัดสมุทรสงคราม ได้รับในปี 2539 พบว่า ลูกจ้างได้รับค่าตอบแทนแรงงานเฉลี่ยต่อคน ประมาณ 67,600 บาทต่อปี ลูกจ้างในสถานประกอบการอุตสาหกรรมการผลิตเคมีภัณฑ์และผลิตภัณฑ์เคมี ผลิตภัณฑ์ยางและพลาสติก ได้รับค่าตอบแทนแรงงานเฉลี่ยสูงที่สุด คือประมาณ 103,400 บาทต่อคน รองลงมา เป็นลูกจ้างในสถานประกอบการอุตสาหกรรมการผลิตโลหะขั้นมูลฐาน ผลิตภัณฑ์ที่ทำจากโลหะประดิษฐ์ ยกเว้นเครื่องจักรและอุปกรณ์ และอุตสาหกรรมการผลิตยานยนต์ รถพ่วง และรถกึ่งรถพ่วง ซึ่งได้รับค่าตอบแทนแรงงานประมาณ 80,200 และ 80,100 บาทต่อคน ตามลำดับ ลูกจ้างในอุตสาหกรรมการผลิตสิ่งทอ เครื่องแต่งกาย รวมทั้งการตกแต่งและซ่อมสิ่งขนสัตว์ ได้รับค่าตอบแทนแรงงานเฉลี่ยต่ำที่สุด คือประมาณ 29,500 บาทต่อคน

ตาราง 3 คนทำงานและค่าตอบแทนแรงงาน จำแนกตามหมวดอุตสาหกรรม

หมวดอุตสาหกรรม	คนทำงาน		คนทำงานเฉลี่ยต่อสถานประกอบการ		ค่าตอบแทนแรงงานเฉลี่ยต่อปีของลูกจ้าง (บาท)
	จำนวน	ร้อยละ	คนทำงาน	ลูกจ้าง	
รวม	6,232	100.0	59.4	58.3	67,537
การผลิตผลิตภัณฑ์อาหารและเครื่องดื่ม	4,441	71.3	71.6	70.4	66,145
การผลิตสิ่งทอ เครื่องแต่งกาย รวมทั้งการตกแต่งและซ่อมสิ่งขนสัตว์	56	0.9	18.7	17.7	29,426
การผลิตไม้และผลิตภัณฑ์จากไม้และไม้ก๊อก ยกเว้นเฟอร์นิเจอร์ รวมทั้งการผลิตสิ่งของที่ทำจากฟาง และวัสดุอีกสานอื่น ๆ	578	9.3	41.3	40.1	49,845
การผลิตเคมีภัณฑ์และผลิตภัณฑ์เคมี ผลิตภัณฑ์ยางและพลาสติก	411	6.6	137.0	137.0	103,362
การผลิตผลิตภัณฑ์จากแร่ โลหะ	120	1.9	30.0	29.0	48,302
การผลิตโลหะขั้นมูลฐาน ผลิตภัณฑ์ที่ทำจากโลหะประดิษฐ์ ยกเว้นเครื่องจักรและอุปกรณ์	303	4.9	60.6	60.0	80,181
การผลิตยานยนต์ รถพ่วง และรถกึ่งรถพ่วง	239	3.8	34.1	33.1	80,024
การผลิตเครื่องอุปโภคบริโภคการขนส่งอื่นๆ	33	0.5	11.0	9.2	48,226
การผลิตอื่น ๆ	51	0.8	12.8	12.5	55,143

## 2.3 มูลค่าผลผลิตและมูลค่าเพิ่ม จำแนกตามหมวดอุตสาหกรรม

### 1) มูลค่าผลผลิต

เมื่อพิจารณาข้อมูลมูลค่าผลผลิตจำแนกตามหมวดอุตสาหกรรมในจังหวัดสมุทรสงคราม พบว่า เป็นมูลค่าผลผลิตจากอุตสาหกรรมการผลิตผลิตภัณฑ์อาหารและเครื่องดื่มในสัดส่วนสูงที่สุด คือสูงถึงร้อยละ 85.4 รองลงมาได้แก่ อุตสาหกรรมในหมวดการผลิตโลหะขั้นมูลฐาน ผลิตภัณฑ์ที่ทำจากโลหะประดิษฐ์ ยกเว้นเครื่องจักรและอุปกรณ์ (ร้อยละ 4.9) และอุตสาหกรรมการผลิตไม้และผลิตภัณฑ์จากไม้ และไม้ก๊อก ยกเว้นเฟอร์นิเจอร์ รวมทั้งการผลิตสิ่งของที่ทำจากฟาง และวัสดุถักสานอื่นๆ การผลิตเคมีภัณฑ์และผลิตภัณฑ์เคมี ผลิตภัณฑ์ยางและพลาสติก และการผลิตยานยนต์ รถพ่วง และรถกึ่งรถพ่วง (ร้อยละ 4.0 3.6 และร้อยละ 1.2 ตามลำดับ) ที่เหลืออีกร้อยละ 0.9 มาจากอุตสาหกรรมประเภทอื่นๆ

### 2) มูลค่าเพิ่ม

หากพิจารณามูลค่าเพิ่มที่ได้จากอุตสาหกรรมประเภทต่างๆ พบว่า อุตสาหกรรมประเภทอาหารและเครื่องดื่มให้มูลค่าเพิ่มสูงสุด คือร้อยละ 71.8 ของมูลค่าเพิ่มรวมทั้งหมด รองลงมาได้แก่ อุตสาหกรรมประเภทการผลิตไม้และผลิตภัณฑ์จากไม้และไม้ก๊อก ยกเว้นเฟอร์นิเจอร์ รวมทั้งการผลิตสิ่งของที่ทำจากฟาง และวัสดุถักสานอื่นๆ และอุตสาหกรรมการผลิตโลหะขั้นมูลฐาน ผลิตภัณฑ์ที่ทำจากโลหะประดิษฐ์ ยกเว้นเครื่องจักรและอุปกรณ์ (ร้อยละ 10.3 และร้อยละ 9.0) นอกจากนั้นเป็นมูลค่าเพิ่มจากอุตสาหกรรมการผลิตยานยนต์ รถพ่วง และรถกึ่งรถพ่วง และอุตสาหกรรมการผลิตเคมีภัณฑ์และผลิตภัณฑ์เคมี ผลิตภัณฑ์ยางและพลาสติก ในสัดส่วนใกล้เคียงกัน (ร้อยละ 3.2 และร้อยละ 3.1) สำหรับอุตสาหกรรมอื่นๆ นอกจากนี้มีมูลค่าเพิ่มจากการผลิตรวมกันประมาณร้อยละ 2.6 ของมูลค่าเพิ่มรวมทั้งหมด

ตาราง 4 มูลค่าผลผลิตและมูลค่าเพิ่ม จำแนกตามหมวดอุตสาหกรรม

(หน่วย : พันบาท)

หมวดอุตสาหกรรม	มูลค่าผลผลิต		มูลค่าเพิ่ม	
	มูลค่า	ร้อยละ	มูลค่า	ร้อยละ
<b>รวม</b>	<b>7,354,318.3</b>	<b>100.0</b>	<b>1,023,411.0</b>	<b>100.0</b>
การผลิตผลิตภัณฑ์อาหารและเครื่องดื่ม	6,281,998.0	85.4	734,326.0	71.8
การผลิตสิ่งทอ เครื่องแต่งกาย รวมทั้งการตกแต่งและซ่อมสิ่งขึ้นสัตว์	6,068.0	0.1	2,696.9	0.3
การผลิตไม้และผลิตภัณฑ์จากไม้และไม้ก๊อก ยกเว้นเฟอร์นิเจอร์ รวมทั้งการผลิตสิ่งของที่ทำจากฟาง และวัสดุถักสานอื่น ๆ	291,667.3	4.0	105,752.7	10.3
การผลิตเคมีภัณฑ์และผลิตภัณฑ์เคมี ผลิตภัณฑ์ยางและพลาสติก	264,273.6	3.6	31,566.6	3.1
การผลิตผลิตภัณฑ์จากแร่ โลหะ	30,092.6	0.4	12,830.3	1.3
การผลิต โลหะขั้นมูลฐาน ผลิตภัณฑ์ที่ทำจาก โลหะประดิษฐ์ ยกเว้นเครื่องจักรและอุปกรณ์	362,530.1	4.9	92,222.5	9.0
การผลิตยานยนต์ รถพ่วง และรถกึ่งรถพ่วง	91,126.2	1.2	32,906.2	3.2
การผลิตเครื่องอุปโภคบริโภคการขนส่งอื่น ๆ	6,600.0	0.1	3,399.0	0.3
การผลิตอื่น ๆ	19,962.4	0.3	7,710.9	0.7



## 2.4 มูลค่าผลผลิตเฉลี่ยและมูลค่าเพิ่มเฉลี่ย จำแนกตามขนาดของสถานประกอบการ

### 1) มูลค่าผลผลิตเฉลี่ย

เมื่อพิจารณามูลค่าผลผลิตเฉลี่ยต่อสถานประกอบการ จำแนกตามขนาดของสถานประกอบการ พบว่า สถานประกอบการในจังหวัดสมุทรสงคราม มีมูลค่าผลผลิตเฉลี่ยต่อสถานประกอบการแปรผันตามขนาดของสถานประกอบการ กล่าวคือ สถานประกอบการที่มีขนาดเล็กที่สุด (คนทำงาน 10 - 19 คน) มีมูลค่าผลผลิตเฉลี่ยต่ำที่สุด คือประมาณ 3.8 ล้านบาทต่อสถานประกอบการ สถานประกอบการขนาดใหญ่ (คนทำงาน ตั้งแต่ 100 คนขึ้นไป) มีมูลค่าผลผลิตเฉลี่ยสูงที่สุด คือประมาณ 532.3 ล้านบาทต่อสถานประกอบการ สำหรับมูลค่าผลผลิตเฉลี่ยต่อคนทำงานนั้น พบว่าโดยรวมแปรผันตามขนาดของสถานประกอบการเช่นกัน กล่าวคือสถานประกอบการขนาดเล็กที่สุดมีมูลค่าผลผลิตเฉลี่ยต่อคนทำงานค่าที่ต่ำที่สุดคือ 269,800 บาทต่อคนทำงาน สถานประกอบการที่มีขนาดคนทำงาน 20 - 49 มีมูลค่าผลผลิตเฉลี่ยต่อคนทำงาน คือประมาณ 399,200 บาท สำหรับสถานประกอบการขนาดกลางที่มีคนทำงาน 50 - 99 คน มีมูลค่าผลผลิตเฉลี่ยต่อคนทำงาน คือประมาณ 999,400 บาทต่อคนทำงาน และสถานประกอบการขนาดใหญ่ที่มีคนทำงาน ตั้งแต่ 100 คนขึ้นไป มีมูลค่าผลผลิตเฉลี่ยต่อคนทำงาน คือประมาณ 1.58 ล้านบาทต่อคนทำงาน

### 2) มูลค่าเพิ่มเฉลี่ย

ในทำนองเดียวกันกับผลผลิตเฉลี่ย มูลค่าเพิ่มเฉลี่ยต่อสถานประกอบการก็แปรผันตามขนาดของสถานประกอบการ สำหรับมูลค่าเพิ่มเฉลี่ยต่อคนทำงานนั้นสถานประกอบการที่มีคนทำงาน 50 - 99 คน มีมูลค่าเพิ่มเฉลี่ยต่อคนทำงานสูงที่สุด คือประมาณ 188,100 บาท รองลงมาเป็นสถานประกอบการขนาดใหญ่ที่สุดที่มีคนทำงาน ตั้งแต่ 100 คนขึ้นไป มีมูลค่าเพิ่มเฉลี่ย 180,500 บาท ต่อคนทำงาน สำหรับสถานประกอบการที่มีขนาดเล็กที่สุด (คนทำงาน 10 - 19 คน) มีมูลค่าเพิ่มเฉลี่ยต่อคนทำงานต่ำที่สุด คือประมาณ 91,600 บาท ต่อคนทำงาน (ตาราง 5)

ตาราง 5 มูลค่าผลผลิตและมูลค่าเพิ่มเฉลี่ยต่อสถานประกอบการ และต่อคนทำงาน

จำแนกตามขนาดของสถานประกอบการ

(หน่วย : พันบาท)

ขนาดของสถานประกอบการ	มูลค่าผลผลิตเฉลี่ย		มูลค่าเพิ่มเฉลี่ย	
	ต่อสถานประกอบการ	ต่อคนทำงาน	ต่อสถานประกอบการ	ต่อคนทำงาน
รวม	70,041.1	1,180.1	9,746.8	164.2
10 - 19 คน	3,876.2	296.8	1,196.6	91.6
20 - 49 คน	12,594.3	399.2	3,994.1	126.6
50 - 99 คน	66,815.3	999.4	12,578.8	188.1
ตั้งแต่ 100 คนขึ้นไป	532,362.3	1,576.3	60,950.5	180.5

ตารางสถิติ

**STATISTICAL TABLES**

**ตอนที่ 1 ข้อมูลทั่วไปของสถานประกอบการ**

**PART 1 GENERAL INFORMATION OF ESTABLISHMENTS**

ตาราง 1 จำนวนและอัตราร้อยละของสถานประกอบการอุตสาหกรรมผลิต จำแนกตามขนาดของสถานประกอบการ(จำนวนคนทำงาน) และหมวดอุตสาหกรรม  
 Table 1 Number and Percentage of Manufacturing Establishment by Size of Establishments (Number of persons Engaged) and Division of Industry

รหัส Code	หมวดอุตสาหกรรม	รวม												Division of Industry
		10-19		20-49		50-99		≥ 100		Total		Total		
		จำนวน Number	ร้อยละ %	จำนวน Number	ร้อยละ %	จำนวน Number	ร้อยละ %	จำนวน Number	ร้อยละ %	จำนวน Number	ร้อยละ %			
1	2	3	4	5	6	7	8	9	10	11	12	13		
	ยอดรวม	105	100.0	51	48.6	29	27.6	14	13.3	11	10.5		Total	
15	การผลิตผลิตภัณฑ์อาหารและเครื่องดื่ม	62	100.0	29	46.8	18	29.0	8	12.9	7	11.3		Manufacture of food products and beverages	
17	การผลิตสิ่งทอ	2	100.0	2	100.0	-	-	-	-	-	-		Manufacture of textiles	
18	การผลิตเครื่องแต่งกาย รวมทั้งการตกแต่งและย้อมสีขนสัตว์	1	100.0	-	-	1	100.0	-	-	-	-		Manufacture of wearing apparel; dressing and dyeing of fur	
20	การผลิตไม้และผลิตภัณฑ์จากไม้และไม่กึ่งกบ ไม้กึ่งกบ ไม้เฟอร์นิเจอร์ รวมทั้งการผลิตสิ่งของที่ทำจากฟาง และวัสดุอีกสามอย่าง	14	100.0	6	42.9	4	28.6	2	14.3	2	14.3		Manufacture of wood and of products of wood and cork, except furniture; manufacture of articles of straw and plaiting materials	
21	การผลิตกระดาษและผลิตภัณฑ์กระดาษ	1	100.0	1	100.0	-	-	-	-	-	-		Manufacture of paper and paper products	
24	การผลิตเคมีภัณฑ์และผลิตภัณฑ์เคมี	1	100.0	-	-	1	100.0	-	-	-	-		Manufacture of chemicals and chemical products	
25	การผลิตผลิตภัณฑ์ยางและพลาสติก	2	100.0	-	-	1	50.0	-	-	1	50.0		Manufacture of rubber and plastic products	
26	การผลิตผลิตภัณฑ์จากแร่โลหะ	4	100.0	2	50.0	1	25.0	1	25.0	-	-		Manufacture of other non-metallic mineral products	
27	การผลิตโลหะขั้นมูลฐาน	1	100.0	-	-	-	-	-	-	1	100.0		Manufacture of basic metals	
28	การผลิตผลิตภัณฑ์ที่ทำจากโลหะประดิษฐ์ ยกเว้นเครื่องจักร อุปกรณ์	4	100.0	2	50.0	-	-	2	50.0	-	-		Manufacture of fabricated metal products, except machinery and equipment	
29	การผลิตเครื่องจักรและอุปกรณ์ ซึ่งมีได้แก่ประเภทไว้ในที่อื่น	2	100.0	2	100.0	-	-	-	-	-	-		Manufacture of machinery and equipment n.e.c.	
34	การผลิตยานยนต์ รถพ่วง และรถกึ่งรถพ่วง	7	100.0	3	42.9	3	42.9	1	14.3	-	-		Manufacture of motor vehicles, trailers and semi-trailers	
35	การผลิตเครื่องอุปกรณ์การขนส่งอื่น ๆ	3	100.0	3	100.0	-	-	-	-	-	-		Manufacture of other transport equipment	
36	การผลิตเฟอร์นิเจอร์ รวมทั้งการผลิตสิ่งมิได้จัดประเภทไว้ในที่อื่น	1	100.0	1	100.0	-	-	-	-	-	-		Manufacture of furniture; manufacturing n.e.c.	

ตาราง 1 จำนวนและร้อยละของสถานประกอบการผลิต จำนวนตามขนาดของสถานประกอบการ(จำนวนคนทำงาน) และหมู่อุตสาหกรรม  
 Table 1 Number and Percentage of Manufacturing Establishment by Size of Establishment (Number of Persons Engaged) and Group of Industry

รหัส Code	หมู่อุตสาหกรรม	รวม Total											
		10-19		20-49		50-99		≥ 100		Group of Industry			
		จำนวน Number	ร้อยละ %	จำนวน Number	ร้อยละ %	จำนวน Number	ร้อยละ %	จำนวน Number	ร้อยละ %				
2	ยอดรวม	105	100.0	51	48.6	29	27.6	14	13.3	11	10.5	13	Total
151	การผลิต การแปรรูป และการเก็บถนอมเนื้อสัตว์ สัตว์น้ำ ผลไม้ ผัก นํ้ามัน และไขมัน	39	100.0	19	48.7	10	25.6	6	15.4	4	10.3		Production, processing and preservation of meat, fish, fruit, vegetables, oils and fats
153	การผลิตผลิตภัณฑ์ที่ได้จากการไม่ใช้พืช สัตว์ และผลิตภัณฑ์												
	จากถั่ว และอาหารสัตว์สำเร็จรูป	5	100.0	1	20.0	-	-	2	40.0	2	40.0		Manufacture of grain mill products, starches and starch products, and prepared animal feeds
154	การผลิตผลิตภัณฑ์อาหารอื่น ๆ	13	100.0	8	61.5	4	30.8	-	-	1	7.7		Manufacture of other food products
155	การผลิตเครื่องดื่ม	5	100.0	1	20.0	4	80.0	-	-	-	-		Manufacture of beverages
171	การปั่น การทอ และการแต่งสำเร็จสิ่งทอ	1	100.0	1	100.0	-	-	-	-	-	-		Spinning, weaving and finishing of textiles
172	การผลิตสิ่งทออื่น ๆ	1	100.0	1	100.0	-	-	-	-	-	-		Manufacture of other textiles
181	การผลิตเครื่องแต่งกาย เครื่องแต่งกายที่ทำจากขนสัตว์	1	100.0	-	-	1	100.0	-	-	-	-		Manufacture of wearing apparel, except fur apparel
201	การเย็บ, มี และการใส่	8	100.0	2	25.0	2	25.0	2	25.0	2	25.0		Sawmilling and planing of wood
202	การผลิตผลิตภัณฑ์จากไม้ ไม้ก๊อก ฟางและวัสดุอุตสาหกรรม	6	100.0	4	66.7	2	33.3	-	-	-	-		Manufacture of products of wood, cork, straw and plaiting materials
210	การผลิตกระดาษและผลิตภัณฑ์กระดาษ	1	100.0	1	100.0	-	-	-	-	-	-		Manufacture of paper and paper products
242	การผลิตผลิตภัณฑ์เคมีอื่น ๆ	1	100.0	-	-	1	100.0	-	-	-	-		Manufacture of other chemical products
252	การผลิตผลิตภัณฑ์พลาสติก	2	100.0	-	-	1	50.0	-	-	1	50.0		Manufacture of plastic products
269	การผลิตผลิตภัณฑ์แร่ โลหะ ซึ่งมีได้ประเภทไว้ในที่อื่น	4	100.0	2	50.0	1	25.0	1	25.0	-	-		Manufacture of non-metallic mineral products n.e.c.
271	การผลิตเหล็กและเหล็กกล้าขั้นมูลฐาน	1	100.0	-	-	-	-	-	-	1	100.0		Manufacture of basic iron and steel
281	การผลิตผลิตภัณฑ์ที่มีโครงสร้างเป็น โลหะ ดึงน้ำ ที่เก็บน้ำ และ เครื่องกำเนิดไอน้ำ	1	100.0	1	100.0	-	-	-	-	-	-		Manufacture of structural metal products, tanks, reservoirs and steam generators

ตาราง 1 จำนวนและอัตราประกอบทางอุตสาหกรรมตามขนาด (จำนวนคนทำงาน) และหมู่อุตสาหกรรม (ต่อ)  
 Table 1 Number and Percentage of Manufacturing Establishment by Size of Establishment (Number of Persons Engaged) and Group of Industry (Contd.)

รหัส Code	หมู่อุตสาหกรรม Total	รวม										Group of Industry
		10-19		20-49		50-99		≥ 100				
		จำนวน Number	ร้อยละ %	จำนวน Number	ร้อยละ %	จำนวน Number	ร้อยละ %	จำนวน Number	ร้อยละ %	จำนวน Number	ร้อยละ %	
289 การผลิตผลิตภัณฑ์โลหะประดิษฐ์อื่น ๆ รวมทั้งกิจกรรมด้านบริการ		3										13
และผู้ผลิตผลิตภัณฑ์โลหะประดิษฐ์		3	100.0	1	33.3	-	-	2	66.7	-	-	Manufacture of other fabricated metal products; service
291 การผลิตเครื่องจักรที่ใช้งานทั่วไป		1	100.0	1	100.0	-	-	-	-	-	-	activities to producers of fabricated metal products
292 การผลิตเครื่องจักรที่ใช้งานเฉพาะอย่าง		1	100.0	1	100.0	-	-	-	-	-	-	Manufacture of general purpose machinery
342 การผลิตตัวถัง (Coachwork) สำหรับยานยนต์ รวมทั้งการผลิต รถพ่วงและรถกึ่งรถพ่วง		7	100.0	3	42.9	3	42.9	1	14.3	-	-	Manufacture of special purpose machinery
351 การต่อเรือและการซ่อมเรือ		3	100.0	3	100.0	-	-	-	-	-	-	Manufacture of bodies (coachwork) for motor vehicles; manufacture of trailers and semi-trailers
369 การผลิต ซึ่งมีได้จัดประเภทไว้ในที่อื่น		1	100.0	1	100.0	-	-	-	-	-	-	Building and repairing of ships and boats Manufacturing n.e.c.

ตาราง 2 จำนวนและอัตราร้อยละของสถานประกอบการอุตสาหกรรมผลิต จำแนกตามรูปแบบการจัดตั้งตามกฎหมาย และหมวดอุตสาหกรรม  
 Table 2 Number and Percentage of Manufacturing Establishments by Form of Legal Organization and Division of Industry

รหัส Code	หมวดอุตสาหกรรม	รวม Total											Division of Industry	
		ส่วนบุคคล Individual Proprietor		ห้างหุ้นส่วนจำกัด Juristic Partnership		บริษัทจำกัด Co. Ltd, Public Company		บริษัทจำกัด Co. Ltd, Public Company			Total			
		จำนวน Number	ร้อยละ %	จำนวน Number	ร้อยละ %	จำนวน Number	ร้อยละ %	จำนวน Number	ร้อยละ %	จำนวน Number		ร้อยละ %		
1	2	3	4	5	6	7	8	9	10	11				
	ยอดรวม	105	100.0	55	52.4	16	15.2	34	32.4	11	10	32.4		
15	การผลิตภัตตาคารอาหารและเครื่องดื่ม	62	100.0	31	50.0	8	12.9	23	37.1			37.1	Manufacture of food products and beverages	
17	การผลิตสิ่งทอ	2	100.0	2	100.0	-	-	-	-			-	Manufacture of textiles	
18	การผลิตเครื่องแต่งกาย รวมทั้งการตกแต่งและซ่อมสิ่งนสัตว์	1	100.0	1	100.0	-	-	-	-			-	Manufacture of wearing apparel; dressing and dyeing of fur	
20	การผลิตไม้และผลิตภัณฑ์จากไม้และไม้ก๊อก ยกเว้นเฟอร์นิเจอร์ รวมทั้งการผลิตสิ่งของที่ทำจากฟาง และวัสดุอีกสถานอื่น ๆ	14	100.0	7	50.0	2	14.3	5	35.7			5	35.7	Manufacture of wood and of products of wood and cork, except furniture; manufacture of articles of straw and plaiting materials
21	การผลิตกระดาษและผลิตภัณฑ์กระดาษ	1	100.0	-	-	1	100.0	-	-			-	Manufacture of paper and paper products	
24	การผลิตเคมีภัณฑ์และผลิตภัณฑ์เคมี	1	100.0	-	-	-	-	-	-			-	Manufacture of chemicals and chemical products	
25	การผลิตผลิตภัณฑ์ยางและพลาสติก	2	100.0	-	-	1	50.0	1	50.0			1	50.0	Manufacture of rubber and plastic products
26	การผลิตผลิตภัณฑ์จากแร่ธาตุโลหะ	4	100.0	2	50.0	2	50.0	-	-			-	-	Manufacture of other non-metallic mineral products
27	การผลิตโลหะขั้นมูลฐาน	1	100.0	-	-	-	-	1	100.0			1	100.0	Manufacture of basic metals
28	การผลิตผลิตภัณฑ์ที่ทำจากโลหะประเภทอื่น ยกเว้นเครื่องจักร อุปกรณ์	4	100.0	3	75.0	-	-	1	25.0			1	25.0	Manufacture of fabricated metal products, except machinery and equipment
29	การผลิตเครื่องจักรและอุปกรณ์ ซึ่งมีได้ใช้ประเภทไว้ในที่อื่น	2	100.0	-	-	1	50.0	1	50.0			1	50.0	Manufacture of machinery and equipment n.e.c.
34	การผลิตยานยนต์ รถพ่วง และรถจักรยานยนต์	7	100.0	5	71.4	1	14.3	1	14.3			1	14.3	Manufacture of motor vehicles, trailers and semi-trailers
35	การผลิตเครื่องอุปโภคบริโภคอื่น ๆ	3	100.0	3	100.0	-	-	-	-			-	-	Manufacture of other transport equipment
36	การผลิตเฟอร์นิเจอร์ รวมทั้งการผลิตสิ่งมีได้ใช้ประเภทไว้ในที่อื่น	1	100.0	1	100.0	-	-	-	-			-	-	Manufacture of furniture; manufacturing n.e.c.

ตาราง 2 จำนวนและอัตราร้อยละของสถานประกอบการอุตสาหกรรมผลิต จำแนกตามรูปแบบการจัดตั้งตามกฎหมาย และหมู่อุตสาหกรรม

Table 2 Number and Percentage of Manufacturing Establishments by Form of Legal Organization and Group of Industry

รหัส Code	หมู่อุตสาหกรรม	รวม		ส่วนบุคคล		หุ้นส่วนสามัญนิติบุ		บริษัทจำกัด		Group of Industry
		จำนวน	ร้อยละ	Individual Proprietor	หุ้นส่วนจำกัด	บริษัทมหาชน	Co. Ltd, Public			
		3	4	5	6	7	8	9	10	
		Number	%	Number	%	Number	%	Number	%	
	ยอดรวม	105	100.0	55	52.4	16	15.2	34	32.4	Total
151	การผลิต การแปรรูป และการเก็บถนอมเนื้อสัตว์ สัตว์น้ำ ผลไม้ ผัก น้ำมัน และไขมัน	39	100.0	23	59.0	4	10.3	12	30.8	Production, processing and preservation of meat, fish, fruit, vegetables, oils and fats
153	การผลิตผลิตภัณฑ์ที่ได้จากการ ไม่สัณยุพืช สัตว์รังและผลิตภัณฑ์จากสัตว์ และอาหารสัตว์สำเร็จรูป	5	100.0	1	20.0	-	-	4	80.0	Manufacture of grain mill products, starches and starch products, and prepared animal feeds
154	การผลิตผลิตภัณฑ์อาหารอื่น ๆ	13	100.0	7	53.9	3	23.1	3	23.1	Manufacture of other food products
155	การผลิตเครื่องดื่ม	5	100.0	-	-	1	20.0	4	80.0	Manufacture of beverages
171	การย้อม และการแต่งสำเร็จสิ่งทอ	1	100.0	1	100.0	-	-	-	-	Spinning, weaving and finishing of textiles
172	การผลิตสิ่งทออื่น ๆ	1	100.0	1	100.0	-	-	-	-	Manufacture of other textiles
181	การผลิตเครื่องแต่งกาย ยกเว้นเครื่องแต่งกายที่ทำจากขนสัตว์	1	100.0	1	100.0	-	-	-	-	Manufacture of wearing apparel, except fur apparel
201	การเย็บไม้และการ ไซ้ไม้	8	100.0	2	25.0	1	12.5	5	62.5	Sawmilling and planing of wood
202	การผลิตผลิตภัณฑ์จากไม้ ไม้ก๊อก ฟางและวัสดุภัณฑ์อื่น	6	100.0	5	83.3	1	16.7	-	-	Manufacture of products of wood, cork, straw and plaiting materials
210	การผลิตกระดาษและผลิตภัณฑ์กระดาษ	1	100.0	-	-	1	100.0	-	-	Manufacture of paper and paper products
242	การผลิตผลิตภัณฑ์เคมีอื่น ๆ	1	100.0	-	-	-	-	1	100.0	Manufacture of other chemical products
252	การผลิตผลิตภัณฑ์พลาสติก	2	100.0	-	-	1	50.0	1	50.0	Manufacture of plastic products
269	การผลิตผลิตภัณฑ์แร่โลหะ ซึ่งมีได้จัดประเภทไว้ในที่อื่น	4	100.0	2	50.0	2	50.0	-	-	Manufacture of non-metallic mineral products n.e.c.
271	การผลิตเหล็กและเหล็กกล้าขั้นมูลฐาน	1	100.0	-	-	-	-	1	100.0	Manufacture of basic iron and steel



ตาราง 2 จำนวนและอัตราร้อยละของสถานประกอบการอุตสาหกรรมผลิต จำแนกตามรูปแบบการจัดตั้งตามกฎหมาย และหมู่อุตสาหกรรม (ต่อ)  
 Table 2 Number and Percentage of Manufacturing Establishments by Form of Legal Organization and Group of Industry (Contd.)

รหัส Code	หมู่อุตสาหกรรม	รวม										Group of Industry		
		ส่วนบุคคล		ห้างหุ้นส่วนสามัญนิติบุคคล		บริษัทจำกัด		Individual Proprietor		ห้างหุ้นส่วนจำกัด			บริษัทมหาชน	
		จำนวน	ร้อยละ	จำนวน	ร้อยละ	จำนวน	ร้อยละ	จำนวน	ร้อยละ	จำนวน	ร้อยละ		จำนวน	ร้อยละ
1	2	3	4	5	6	7	8	9	10	11				
281	การผลิตผลิตภัณฑ์ที่มีโครงสร้างเป็นโลหะ ช่างน้ำ ที่เก็บน้ำ และเครื่องกำเนิดไอน้ำ	1	100.0	1	100.0	-	-	-	-	-	-	-	Manufacture of structural metal products, tanks, reservoirs and steam generators	
289	การผลิตผลิตภัณฑ์โลหะประเภทอื่น ๆ รวมทั้งกิจกรรมค้ำคนบริการ	3	100.0	2	66.7	-	-	1	-	1	33.3	-	Manufacture of other fabricated metal products, service activities to producers of fabricated metal products	
291	การผลิตผลิตภัณฑ์โลหะประติง	1	100.0	-	-	1	100.0	-	-	-	-	-	Manufacture of general purpose machinery	
292	การผลิตเครื่องจักรที่ใช้งานเฉพาะอย่าง	1	100.0	-	-	-	-	1	-	1	100.0	-	Manufacture of special purpose machinery	
342	การผลิตตัวถัง (Coachwork) สำหรับยานยนต์ รวมทั้งการผลิตรถพ่วง และรถถังรถพ่วง	7	100.0	5	71.4	1	14.3	1	14.3	1	14.3	-	Manufacture of bodies (coachwork) for motor vehicles; manufacture of trailers and semi-trailers	
351	การต่อเรือและการซ่อมเรือ	3	100.0	3	100.0	-	-	-	-	-	-	-	Building and repairing of ships and boats	
369	การผลิต ซึ่งมีได้แก่ประเภทไว้ในที่อื่น	1	100.0	1	100.0	-	-	-	-	-	-	-	Manufacturing n.e.c.	

ตาราง 3 จำนวนและร้อยละของสถานประกอบการอุตสาหกรรมผลิต จำแนกตามรูปแบบการจัดตั้งทางเศรษฐกิจ และหมวดอุตสาหกรรม  
 Table 3 Number and Percentage of Manufacturing Establishments by Form of Economic Organization and Division of Industry

รหัส Code	หมวดอุตสาหกรรม	รวม										Division of Industry
		รวม		สำนักงานเดี่ยว		สำนักงานใหญ่		สำนักงานสาขา		Branch		
		จำนวน	ร้อยละ	จำนวน	ร้อยละ	จำนวน	ร้อยละ	จำนวน	ร้อยละ	จำนวน	ร้อยละ	
1	2	3	4	5	6	7	8	9	10	11		
	ยอดรวม	105	100.0	89	84.8	7	6.7	9	8.6			Total
15	การผลิตผลิตภัณฑ์อาหารและเครื่องดื่ม	62	100.0	52	83.9	4	6.5	6	9.7			Manufacture of food products and beverages
17	การผลิตสิ่งทอ	2	100.0	2	100.0	-	-	-	-			Manufacture of textiles
18	การผลิตเครื่องแต่งกายรวมทั้งการตกแต่งและย้อมสีขนสัตว์	1	100.0	1	100.0	-	-	-	-			Manufacture of wearing apparel; dressing and dyeing of fur
20	การผลิตไม้และผลิตภัณฑ์จากไม้และไม้ก๊อก ยกเว้นเฟอร์นิเจอร์	14	100.0	12	85.7	2	14.3	-	-			Manufacture of wood and of products of wood and cork, except furniture; manufacture of articles of straw and plaiting materials
21	การผลิตกระดาษและผลิตภัณฑ์กระดาษ	1	100.0	1	100.0	-	-	-	-			Manufacture of paper and paper products
24	การผลิตเคมีภัณฑ์และผลิตภัณฑ์เคมี	1	100.0	1	100.0	-	-	-	-			Manufacture of chemicals and chemical products
25	การผลิตผลิตภัณฑ์ยางและพลาสติก	2	100.0	2	100.0	-	-	-	-			Manufacture of rubber and plastic products
26	การผลิตผลิตภัณฑ์เหล็กและแร่โลหะ	4	100.0	4	100.0	-	-	-	-			Manufacture of other non-metallic mineral products
27	การผลิตโลหะขั้นมูลฐาน	1	100.0	-	-	1	100.0	-	-			Manufacture of basic metals
28	การผลิตผลิตภัณฑ์ที่มาจากโลหะประติมากรรมเครื่องจักร	4	100.0	3	75.0	-	-	1	25.0			Manufacture of fabricated metal products, except machinery and equipment
29	การผลิตเครื่องจักรและอุปกรณ์ ซึ่งมีได้แก่ประเภทไวน์ที่อื่น	2	100.0	1	50.0	-	-	1	50.0			Manufacture of machinery and equipment n.e.c.
34	การผลิตยานยนต์ รถพ่วง และรถจักรยานพ่วง	7	100.0	6	85.7	-	-	1	14.3			Manufacture of motor vehicles, trailers and semi-trailers
35	การผลิตเรือ อุปกรณ์การขนส่งอื่น ๆ	3	100.0	3	100.0	-	-	-	-			Manufacture of other transport equipment
36	การผลิตเฟอร์นิเจอร์ รวมทั้งการผลิตซึ่งมิได้แก่ประเภทไวน์ที่อื่น	1	100.0	1	100.0	-	-	-	-			Manufacture of furniture; manufacturing n.e.c.

ตาราง 3 จำนวนและอัตราร้อยละของสถานประกอบการอุตสาหกรรมผลิต ข้าแถมตามรูปแบบการจัดตั้งทางเศรษฐกิจ และหมู่อุตสาหกรรม  
 Table 3 Number and Percentage of Manufacturing Establishments by Form of Economic Organization and Group of Industry

รหัส Code	หมู่อุตสาหกรรม	รวม Total		สำนักงานเดี่ยว Single Unit		สำนักงานใหญ่ Head Office		สำนักงานสาขา Branch		Group of Industry
		จำนวน Number	ร้อยละ %	จำนวน Number	ร้อยละ %	จำนวน Number	ร้อยละ %	จำนวน Number	ร้อยละ %	
		3	4	5	6	7	8	9	10	
	2	105	100.0	89	84.8	7	6.7	9	8.6	Total
151	การผลิต การแปรรูป และการเก็บถนอมเนื้อสัตว์ สัตว์น้ำ ผลไม้ ผัก ปศุสัตว์ และ ไก่	39	100.0	32	82.1	3	7.7	4	10.3	Production, processing and preservation of meat, fish, fruit, vegetables, oils and fats
153	การผลิตผลิตภัณฑ์ที่ได้ออกการไม่-สิ่งพิมพ์ ตราสารและผลิตภัณฑ์ จากกระดาษ และอาหารสัตว์สำเร็จรูป	5	100.0	2	40.0	1	20.0	2	40.0	Manufacture of grain mill products, starches and starch products, and prepared animal feeds
154	การผลิตผลิตภัณฑ์อาหารอื่น ๆ	13	100.0	13	100.0	-	-	-	-	Manufacture of other food products
155	การผลิตเครื่องดื่ม	5	100.0	5	100.0	-	-	-	-	Manufacture of beverages
171	การปั่น การทอ และการแต่งสำเร็จสิ่งทอ	1	100.0	1	100.0	-	-	-	-	Spinning, weaving and finishing of textiles
172	การผลิตสิ่งทออื่น ๆ	1	100.0	1	100.0	-	-	-	-	Manufacture of other textiles
181	การผลิตเครื่องแต่งกาย ยกเว้นเครื่องแต่งกายที่ทำจากขนสัตว์	1	100.0	1	100.0	-	-	-	-	Manufacture of wearing apparel, except fur apparel
201	การเลื่อยไม้และการไสไม้	8	100.0	7	87.5	1	12.5	-	-	Sawmilling and planing of wood
202	การผลิตผลิตภัณฑ์จาก ไม้ ไม้ก๊อก ฟางและวัสดุเทียม	6	100.0	5	83.3	1	16.7	-	-	Manufacture of products of wood, cork, straw and plaiting materials
210	การผลิตกระดาษและผลิตภัณฑ์กระดาษ	1	100.0	1	100.0	-	-	-	-	Manufacture of paper and paper products
242	การผลิตผลิตภัณฑ์เคมีอื่น ๆ	1	100.0	1	100.0	-	-	-	-	Manufacture of other chemical products
252	การผลิตผลิตภัณฑ์พลาสติก	2	100.0	2	100.0	-	-	-	-	Manufacture of plastic products
269	การผลิตผลิตภัณฑ์แร่ โลหะ ซึ่งมีได้จัดประเภทไว้ในที่อื่น	4	100.0	4	100.0	-	-	-	-	Manufacture of non-metallic mineral products n.e.c.
271	การผลิตเหล็กและเหล็กกล้าขั้นมูลฐาน	1	100.0	-	-	1	100.0	-	-	Manufacture of basic iron and steel
281	การผลิตผลิตภัณฑ์ที่มีโครงสร้างเป็น โลหะ ดึงน้ำ ที่เก็บน้ำ และ เครื่องกำเนิดไอน้ำ	1	100.0	1	100.0	-	-	-	-	Manufacture of structural metal products, tanks, reservoirs and steam generators

ตาราง 3 จำนวนและอัตรา ร้อยละของสถานประกอบการอุตสาหกรรมผลิต จำแนกตามรูปแบบการจัดตั้งทางเศรษฐกิจ และหมู่อุตสาหกรรม (ต่อ)

Table 3 Number and Percentage of Manufacturing Establishments by Form of Economic Organization and Group of Industry (Contd.)

รหัส Code	หมู่อุตสาหกรรม 2	รวม Total		สำนักงานเดี่ยว Single Unit		สำนักงานใหญ่ Head Office		สำนักงานสาขา Branch		Group of Industry
		ร้อยละ %		ร้อยละ %		ร้อยละ %		ร้อยละ %		
		จำนวน Number	ร้อยละ %	จำนวน Number	ร้อยละ %	จำนวน Number	ร้อยละ %	จำนวน Number	ร้อยละ %	
1	3	4	5	6	7	8	9	10	11	
289	การผลิตผลิตภัณฑ์โลหะประเภทอื่น ๆ รวมทั้งกิจกรรมด้านบริการ									Manufacture of other fabricated metal products; service
	แก่ผู้ผลิตผลิตภัณฑ์โลหะประเภทอื่น ๆ	3	100.0	2	66.7	-	-	1	33.3	activities to producers of fabricated metal products
291	การผลิตเครื่องจักรที่ใช้งานทั่วไป	1	100.0	1	100.0	-	-	-	-	Manufacture of general purpose machinery
292	การผลิตเครื่องจักรที่ใช้งานเฉพาะอย่าง	1	100.0	-	-	-	-	1	100.0	Manufacture of special purpose machinery
342	การผลิตตัวถัง (Coachwork) สำหรับยานยนต์ รวมทั้งการผลิตรถพ่วง และรถกึ่งรถพ่วง	7	100.0	6	85.7	-	-	1	14.3	Manufacture of bodies (coachwork) for motor vehicles; manufacture of trailers and semi-trailers
351	การต่อเรือและการซ่อมเรือ	3	100.0	3	100.0	-	-	-	-	Building and repairing of ships and boats
369	การผลิต ซึ่งมีได้จัดประเภทไว้ในที่อื่น	1	100.0	1	100.0	-	-	-	-	Manufacturing n.e.c.

ตาราง 4 จำนวนและอัตราร้อยละของสถานประกอบการผลิต จำแนกตามระยะเวลาในการดำเนินงาน และหมวดอุตสาหกรรม

Table 4 Number and Percentage of Manufacturing Establishments by Period of Operation and Division of Industry

รหัส Code	หมวดอุตสาหกรรม Total	รวม Total						Division of Industry						
		3	4	5	6	7	8	9	10	11	12	13	14	15
		จำนวน ร้อยละ	จำนวน ร้อยละ	จำนวน ร้อยละ	จำนวน ร้อยละ	จำนวน ร้อยละ	จำนวน ร้อยละ	จำนวน ร้อยละ	จำนวน ร้อยละ	จำนวน ร้อยละ	จำนวน ร้อยละ	จำนวน ร้อยละ	จำนวน ร้อยละ	จำนวน ร้อยละ
		Number %	Number %	Number %	Number %	Number %	Number %	Number %	Number %	Number %	Number %	Number %	Number %	Number %
	<b>ยอดรวม</b>	105	100.0	30	28.6	27	25.7	29	27.6	9	8.6	10	9.5	<b>Total</b>
15	การผลิตผลิตภัณฑ์อาหารและเครื่องดื่ม	62	100.0	11	17.7	16	25.8	21	33.9	8	12.9	6	9.7	Manufacture of food products and beverages
17	การผลิตสิ่งทอ	2	100.0	2	100.0	-	-	-	-	-	-	-	-	Manufacture of textiles
18	การผลิตเครื่องแต่งกาย รวมทั้งการตกแต่งและซ่อมสืชมตัว	1	100.0	1	100.0	-	-	-	-	-	-	-	-	Manufacture of wearing apparel; dressing and dyeing of fur
20	การผลิตไม้และผลิตภัณฑ์จากไม้และไม้ก๊อก ยกเว้นเฟอร์นิเจอร์ รวมทั้งการผลิตสิ่งของที่ทำจากฟาง และวัสดุเทียมอื่น ๆ	14	100.0	4	28.6	5	35.7	1	7.1	1	7.1	3	21.4	Manufacture of wood and of products of wood and cork, except furniture; manufacture of articles of straw and plaiting materials
21	การผลิตกระดาษและผลิตภัณฑ์กระดาษ	1	100.0	1	100.0	-	-	-	-	-	-	-	-	Manufacture of paper and paper products
24	การผลิตเคมีภัณฑ์และผลิตภัณฑ์เคมี	1	100.0	1	100.0	-	-	-	-	-	-	-	-	Manufacture of chemicals and chemical products
25	การผลิตผลิตภัณฑ์ยางและพลาสติก	2	100.0	1	50.0	-	-	1	50.0	-	-	-	-	Manufacture of rubber and plastic products
26	การผลิตผลิตภัณฑ์จากแร่โลหะ	4	100.0	2	50.0	2	50.0	-	-	-	-	-	-	Manufacture of other non-metallic mineral products
27	การผลิตโลหะขั้นมูลฐาน	1	100.0	-	-	-	-	1	100.0	-	-	-	-	Manufacture of basic metals
28	การผลิตผลิตภัณฑ์ที่ทำจากโลหะประติมุ่ย ยกเว้นเครื่องจักร อุปกรณ์	4	100.0	2	50.0	-	-	2	50.0	-	-	-	-	Manufacture of fabricated metal products, except machinery and equipment
29	การผลิตเครื่องจักรและอุปกรณ์ ซึ่งมีได้ตั้งประเภทไว้ในที่อื่น	2	100.0	1	50.0	1	50.0	-	-	-	-	-	-	Manufacture of machinery and equipment n.e.c.
34	การผลิตยานยนต์ รถพ่วง และรถกึ่งรถพ่วง	7	100.0	3	42.9	1	14.3	3	42.9	-	-	-	-	Manufacture of motor vehicles, trailers and semi-trailers
35	การผลิตเครื่องอุปกรณ์การขนส่งอื่น ๆ	3	100.0	-	-	2	66.7	-	-	-	-	1	33.3	Manufacture of other transport equipment
36	การผลิตเฟอร์นิเจอร์ รวมทั้งการผลิตซึ่งมิได้ตั้งประเภทไว้ในที่อื่น	1	100.0	1	100.0	-	-	-	-	-	-	-	-	Manufacture of furniture; manufacturing n.e.c.

ตาราง 4 จำนวนและอัตราร้อยละของสถานประกอบการอุตสาหกรรมการผลิต จำแนกตามระยะเวลาในการดำเนินงาน และหมู่อุตสาหกรรม  
 Table 4 Number and Percentage of Manufacturing Establishments by Period of Operation and Group of Industry

รหัส Code	หมู่อุตสาหกรรม	รวม										Group of Industry						
		< 5		5-9		10-19		20-29		≥ 30								
Total		จำนวน ร้อยละ		จำนวน ร้อยละ		จำนวน ร้อยละ		จำนวน ร้อยละ		จำนวน ร้อยละ		Production, processing and preservation of meat, fish, fruit, vegetables, oils and fats Manufacture of grain mill products, starches and starch products, and prepared animal feeds Manufacture of other food products Manufacture of beverages Spinning, weaving and finishing of textiles Manufacture of other textiles Manufacture of wearing apparel, except fur apparel Sawmilling and planing of wood Manufacture of products of wood, cork, straw and plating materials Manufacture of paper and paper products Manufacture of other chemical products Manufacture of plastic products Manufacture of non-metallic mineral products n.e.c. Manufacture of basic iron and steel Manufacture of structural metal products, tanks, reservoirs and steam generators						
		Number	%	Number	%	Number	%	Number	%	Number	%							
1	ยอดรวม	3	100.0	4	30	28.6	27	25.7	8	29	27.6	11	12	13	14	15	Total	
151	การผลิต การแปรรูป และการเก็บถนอมเนื้อสัตว์ สัตว์น้ำ ผลไม้ ผัก น้ำมัน และไขมัน	39	100.0	9	23.1	6	15.4	11	28.2	8	20.5	5	12.8					Production, processing and preservation of meat, fish, fruit, vegetables, oils and fats
153	การผลิตผลิตภัณฑ์ที่ได้จากการไม่-สัริยพืช สัตว์น้ำและผลิตภัณฑ์จากสัตว์ และอาหารสัตว์สำเร็จรูป	5	100.0	-	-	3	60.0	2	40.0	-	-	-	-	-	-	-		Manufacture of grain mill products, starches and starch products, and prepared animal feeds
154	การผลิตผลิตภัณฑ์อาหารอื่น ๆ	13	100.0	2	15.4	5	38.5	5	38.5	-	-	1	7.7					Manufacture of other food products
155	การผลิตเครื่องดื่ม	5	100.0	-	-	2	40.0	3	60.0	-	-	-	-	-	-	-		Manufacture of beverages
171	การปั่น การทอ และการแต่งสำเร็จสิ่งทอ	1	100.0	1	100.0	-	-	-	-	-	-	-	-	-	-	-		Spinning, weaving and finishing of textiles
172	การผลิตสิ่งทออื่น ๆ	1	100.0	1	100.0	-	-	-	-	-	-	-	-	-	-	-		Manufacture of other textiles
181	การผลิตเครื่องแต่งกาย ยกเว้นเครื่องแต่งกายที่ทำจากขนสัตว์	1	100.0	1	100.0	-	-	-	-	-	-	-	-	-	-	-		Manufacture of wearing apparel, except fur apparel
201	การเลื่อยไม้และการไสไม้	8	100.0	1	12.5	3	37.5	1	12.5	-	-	3	37.5					Sawmilling and planing of wood
202	การผลิตผลิตภัณฑ์จากไม้ ไม้ก๊อก ฟางและวัสดุอัดก๊าศ	6	100.0	3	50.0	2	33.3	-	-	1	16.7	-	-	-	-	-		Manufacture of products of wood, cork, straw and plating materials
210	การผลิตกระดาษและผลิตภัณฑ์กระดาษ	1	100.0	1	100.0	-	-	-	-	-	-	-	-	-	-	-		Manufacture of paper and paper products
242	การผลิตผลิตภัณฑ์เคมีอื่น ๆ	1	100.0	1	100.0	-	-	-	-	-	-	-	-	-	-	-		Manufacture of other chemical products
252	การผลิตผลิตภัณฑ์พลาสติก	2	100.0	1	50.0	-	-	1	50.0	-	-	-	-	-	-	-		Manufacture of plastic products
269	การผลิตผลิตภัณฑ์แร่ โลหะ ซึ่งมีได้ตั้งประเภทไว้ในที่อื่น	4	100.0	2	50.0	2	50.0	-	-	-	-	-	-	-	-	-		Manufacture of non-metallic mineral products n.e.c.
271	การผลิตเหล็กและเหล็กกล้าขั้นมูลฐาน	1	100.0	-	-	-	-	1	100.0	-	-	-	-	-	-	-		Manufacture of basic iron and steel
281	การผลิตผลิตภัณฑ์ที่มีโครงสร้างเป็น โลหะ ดึงน้ำ ที่เก็บน้ำ และเครื่องกำเนิดไอน้ำ	1	100.0	-	-	-	-	1	100.0	-	-	-	-	-	-	-		Manufacture of structural metal products, tanks, reservoirs and steam generators

ตาราง 4 จำนวนและอัตราร้อยละของสถานประกอบการอุตสาหกรรมผลิต จำแนกตามระยะเวลาในการดำเนินงาน และหมู่อุตสาหกรรม (ต่อ)

Table 4 Number and Percentage of Manufacturing Establishments by Period of Operation and Group of Industry (Contd.)

รหัส Code	หมู่อุตสาหกรรม	รวม										Group of Industry		
		< 5		5-9		10-19		20-29		≥ 30				
รวม		จำนวน ร้อยละ		จำนวน ร้อยละ		จำนวน ร้อยละ		จำนวน ร้อยละ		จำนวน ร้อยละ				
Total		Number	%	Number	%	Number	%	Number	%	Number	%			
1	2	3	4	5	6	7	8	9	10	11	12	13	14	15
289	การผลิตเหล็กกล้าและโลหะอื่น ๆ รวมทั้งกิจการร้านค้าและบริการ													Manufacture of other fabricated metal products; service
	แก่ผู้ผลิตเหล็กกล้าและโลหะอื่น ๆ	3	100.0	2	66.7	-	-	1	33.3	-	-	-	-	activities to producers of fabricated metal products
291	การผลิตเครื่องจักรที่ใช้งานทั่วไป	1	100.0	1	100.0	-	-	-	-	-	-	-	-	Manufacture of general purpose machinery
292	การผลิตเครื่องจักรที่ใช้งานเฉพาะอย่าง	1	100.0	-	-	1	100.0	-	-	-	-	-	-	Manufacture of special purpose machinery
342	การผลิตตัวถัง (Coachwork) สำหรับยานยนต์ รวมทั้งการผลิตรถพ่วง และรถกึ่งรถพ่วง	7	100.0	3	42.9	1	14.3	3	42.9	-	-	-	-	Manufacture of bodies (coachwork) for motor vehicles; manufacture of trailers and semi-trailers
351	การต่อเรือและการซ่อมเรือ	3	100.0	-	-	2	66.7	-	-	-	-	1	33.3	Building and repairing of ships and boats
369	การผลิต ซึ่งมีได้จัดประเภทไว้ในที่อื่น	1	100.0	1	100.0	-	-	-	-	-	-	-	-	Manufacturing n.e.c.

ตาราง 5 จำนวนและอัตราร้อยละของสถานประกอบการอุตสาหกรรมผลิต จำแนกตามมูลค่าทุนจดทะเบียน และหมวดอุตสาหกรรม

Table 5 Number and Percentage of Manufacturing Establishments by Registered Capital and Division of Industry

รหัส Code	หมวดอุตสาหกรรม Division of Industry	รวม Total													
		< 1		5-9		10-49		≥ 50							
		จำนวน Number	ร้อยละ %	จำนวน Number	ร้อยละ %	จำนวน Number	ร้อยละ %	จำนวน Number	ร้อยละ %	จำนวน Number	ร้อยละ %	จำนวน Number	ร้อยละ %		
1		105	100.0	59	56.2	28	26.7	11	10.5	7	6.7	11	10.5	7	6.7
	ยอดรวม														
15	การผลิตผลิตภัณฑ์อาหารและเครื่องดื่ม	62	100.0	33	53.2	16	25.8	6	9.7	7	11.3	7	11.3	7	11.3
17	การผลิตสิ่งทอ	2	100.0	2	100.0	-	-	-	-	-	-	-	-	-	-
18	การผลิตเครื่องแต่งกาย รวมทั้งการตกแต่งและซ่อมเสื้อผ้า	1	100.0	1	100.0	-	-	-	-	-	-	-	-	-	-
20	การผลิตไม้และผลิตภัณฑ์จากไม้และไม้ก๊อก ยกเว้นเฟอร์นิเจอร์	14	100.0	7	50.0	5	35.7	2	14.3	-	-	-	-	-	-
	รวมทั้งการผลิตสิ่งของที่มาจากฟาง และวัสดุจากสานอื่น ๆ														
21	การผลิตกระดาษและผลิตภัณฑ์กระดาษ	1	100.0	-	-	1	100.0	-	-	-	-	-	-	-	-
24	การผลิตเคมีภัณฑ์และผลิตภัณฑ์เคมี	1	100.0	-	-	1	100.0	-	-	-	-	-	-	-	-
25	การผลิตผลิตภัณฑ์ยางและพลาสติก	2	100.0	-	-	1	50.0	1	50.0	-	-	-	-	-	-
26	การผลิตผลิตภัณฑ์จากแร่ โลหะ	4	100.0	3	75.0	1	25.0	-	-	-	-	-	-	-	-
27	การผลิตโลหะขั้นมูลฐาน	1	100.0	-	-	1	100.0	-	-	-	-	-	-	-	-
28	การผลิตผลิตภัณฑ์ที่มาจากโลหะประดิษฐ์ ยกเว้นเครื่องจักร	4	100.0	3	75.0	-	-	1	25.0	-	-	-	-	-	-
	อุปกรณ์														
29	การผลิตเครื่องจักรและอุปกรณ์ ซึ่งมีได้แก่ประเภทไว้ในที่อื่น	2	100.0	1	50.0	1	50.0	-	-	-	-	-	-	-	-
34	การผลิตยานยนต์ รถพ่วง และรถกึ่งรถพ่วง	7	100.0	5	71.4	1	14.3	1	14.3	-	-	-	-	-	-
35	การผลิตเครื่องอุปกรณ์การขนส่งอื่น ๆ	3	100.0	3	100.0	-	-	-	-	-	-	-	-	-	-
36	การผลิตเฟอร์นิเจอร์ รวมทั้งการผลิตซึ่งมิได้แก่ประเภทไว้ในที่อื่น	1	100.0	1	100.0	-	-	-	-	-	-	-	-	-	-

(หน่วย : ล้านบาท)  
(Unit : Million baht)



ตาราง 5 จำนวนและอัตราร้อยละของสถานประกอบการอุตสาหกรรมผลิต จำแนกตามมูลค่าทุนจดทะเบียน และหมู่อุตสาหกรรม  
 Table 5 Number and Percentage of Manufacturing Establishments by Registered Capital and Group of Industry

(Unit: Million baht)

รหัส Code	หมู่อุตสาหกรรม	รวม												Group of Industry
		< 1		5-9		10-49		≥ 50		Total		Total		
		จำนวน Number	ร้อยละ %	จำนวน Number	ร้อยละ %	จำนวน Number	ร้อยละ %	จำนวน Number	ร้อยละ %	จำนวน Number	ร้อยละ %			
1	2	3	4	5	6	7	8	9	10	11	12	13		
	ยอดรวม	105	100.0	59	56.2	28	26.7	11	10.5	7	6.7		Total	
151	การผลิต การแปรรูป และการเก็บถนอมเนื้อสัตว์ สัตว์น้ำ ผลไม้ ผัก นม และ ไข่	39	100.0	23	59.0	8	20.5	4	10.3	4	10.3		Production, processing and preservation of meat, fish, fruit, vegetables, oils and fats	
153	การผลิตผลิตภัณฑ์ที่ได้จากการ ไม่สัริญพืช สัตว์และผลิตภัณฑ์	5	100.0	1	20.0	-	-	1	20.0	3	60.0		Manufacture of grain mill products, starches and starch products, and prepared animal feeds	
154	การผลิตผลิตภัณฑ์อาหารอื่น ๆ	13	100.0	8	61.5	4	30.8	1	7.7	-	-		Manufacture of other food products	
155	การผลิตเครื่องดื่ม	5	100.0	1	20.0	4	80.0	-	-	-	-		Manufacture of beverages	
171	การปั่น การทอ และการแต่งสำเร็จสิ่งทอ	1	100.0	1	100.0	-	-	-	-	-	-		Spinning, weaving and finishing of textiles	
172	การผลิตสิ่งทออื่น ๆ	1	100.0	1	100.0	-	-	-	-	-	-		Manufacture of other textiles	
181	การผลิตเครื่องแต่งกายยกเว้นเครื่องแต่งกายที่ทำจากขนสัตว์	1	100.0	1	100.0	-	-	-	-	-	-		Manufacture of wearing apparel, except fur apparel	
201	การเย็บไม้และการไสไม้	8	100.0	2	25.0	4	50.0	2	25.0	-	-		Sawmilling and planing of wood	
202	การผลิตผลิตภัณฑ์จาก ไม้ ไม้ก๊อก ฟางและวัสดุอุตสาหกรรม	6	100.0	5	83.3	1	16.7	-	-	-	-		Manufacture of products of wood, cork, straw and plating materials	
210	การผลิตกระดาษและผลิตภัณฑ์กระดาษ	1	100.0	-	-	1	100.0	-	-	-	-		Manufacture of paper and paper products	
242	การผลิตผลิตภัณฑ์เคมีอื่น ๆ	1	100.0	-	-	1	100.0	-	-	-	-		Manufacture of other chemical products	
252	การผลิตผลิตภัณฑ์พลาสติก	2	100.0	-	-	1	50.0	1	50.0	-	-		Manufacture of plastic products	
269	การผลิตผลิตภัณฑ์แร่ โลหะ ซึ่งมีได้แก่ประเภทไว้ในที่อื่น	4	100.0	3	75.0	1	25.0	-	-	-	-		Manufacture of non-metallic mineral products n.e.c.	
271	การผลิตเหล็กและเหล็กกล้าขั้นมูลฐาน	1	100.0	-	-	1	100.0	-	-	-	-		Manufacture of basic iron and steel	

ตาราง 5 จำนวนและอัตราร้อยละของสถานประกอบการอุตสาหกรรมผลิต จำแนกตามมูลค่าทางอุตสาหกรรม และกลุ่มอุตสาหกรรม (ต่อ)  
 Table 5 Number and Percentage of Manufacturing Establishments by Registered Capital and Group of Industry (Contd.)

(หน่วย: ล้านบาท)  
 (Unit: Million baht)

รหัส Code	หมู่อุตสาหกรรม Total	รวม													
		< 1		5-9		10-49		≥ 50		Group of Industry					
		จำนวน Number	ร้อยละ %	จำนวน Number	ร้อยละ %	จำนวน Number	ร้อยละ %	จำนวน Number	ร้อยละ %						
281	การผลิตเหล็กที่มีโครงสร้างเป็น โลหะ ถังนำที่เก็บน้ำ และ เครื่องกำเนิดไอน้ำ	1	100.0	1	100.0	-	-	-	-	-	-	-	-	13	Manufacture of structural metal products, tanks, reservoirs and steam generators
289	การผลิตเหล็กกล้าโลหะประติมากรรมอื่น ๆ รวมทั้งกิจกรรมด้านบริการ	3	100.0	2	66.7	-	-	1	33.3	-	-	-	-	-	Manufacture of other fabricated metal products; service activities to producers of fabricated metal products
291	การผลิตเครื่องจักรที่ใช้งานทั่วไป	1	100.0	1	100.0	-	-	-	-	-	-	-	-	-	Manufacture of general purpose machinery
292	การผลิตเครื่องจักรที่ใช้งานเฉพาะอย่าง	1	100.0	-	-	1	100.0	-	-	-	-	-	-	-	Manufacture of special purpose machinery
342	การผลิตตัวถัง (Coachwork) สำหรับยานยนต์ รวมทั้งการผลิต รถพ่วง และรถกึ่งรถพ่วง	7	100.0	5	71.4	1	14.3	1	14.3	-	-	-	-	-	Manufacture of bodies (coachwork) for motor vehicles; manufacture of trailers and semi-trailers
351	การต่อเรือและการซ่อมเรือ	3	100.0	3	100.0	-	-	-	-	-	-	-	-	-	Building and repairing of ships and boats
369	การผลิต ซึ่งมีได้แก่ประเภทไวน์ที่อื่น	1	100.0	1	100.0	-	-	-	-	-	-	-	-	-	Manufacturing n.e.c.

ตาราง 6 จำนวนและอัตราส่วนของสถานประกอบการผลิต ข้ามตามการลงทุนจากต่างประเทศ ที่ได้รับการส่งเสริมการลงทุน และหมวดอุตสาหกรรม  
 Table 6 Number and Percentage of Manufacturing Establishments by Foreign Investment, the Promotional Privileges from BOI and Division of Industry

รหัส Code	หมวดอุตสาหกรรม	การลงทุนต่างประเทศ การส่งเสริมการลงทุนจากคณะกรรมการส่งเสริมการลงทุน												Division of Industry
		Foreign Investment						Promotional Privileges from BOI						
		ไม่มี			มี*			ไม่ได้รับ			ได้รับ			
จำนวน	ร้อยละ	จำนวน	ร้อยละ	จำนวน	ร้อยละ	จำนวน	ร้อยละ	จำนวน	ร้อยละ	จำนวน	ร้อยละ	จำนวน	ร้อยละ	
Number	%	Number	%	Number	%	Number	%	Number	%	Number	%	Number	%	
1	2	105	100.0	99	94.3	6	5.7	98	93.3	11	12	7	6.7	Total
ยอดรวม														
15	การผลิตผลิตภัณฑ์อาหารและเครื่องดื่ม			62	100.0	58	93.6	4	6.5	56	90.3	6	9.7	Manufacture of food products and beverages
17	การผลิตสิ่งทอ			2	100.0	2	100.0	-	-	2	100.0	-	-	Manufacture of textiles
18	การผลิตเครื่องแต่งกาย รวมทั้งการตกแต่งและเสริมสินค้า			1	100.0	1	100.0	-	-	1	100.0	-	-	Manufacture of wearing apparel; dressing and dyeing of fur
20	การผลิตไม้และผลิตภัณฑ์จากไม้และไม้ก๊อก ยกเว้นเฟอร์นิเจอร์ รวมทั้งการผลิตสิ่งของที่ทำจากฟาง และวัสดุพลาสติกอื่น ๆ	14	100.0	13	92.9	1	7.1	14	100.0	-	-	-	-	Manufacture of wood and of products of wood and cork, except furniture; manufacture of articles of straw and plaiting material
21	การผลิตกระดาษและผลิตภัณฑ์กระดาษ	1	100.0	1	100.0	-	-	1	100.0	-	-	-	-	Manufacture of paper and paper products
24	การผลิตเคมีภัณฑ์และผลิตภัณฑ์เคมี	1	100.0	1	100.0	-	-	1	100.0	-	-	-	-	Manufacture of chemicals and chemical products
25	การผลิตผลิตภัณฑ์ยางและพลาสติก	2	100.0	1	50.0	1	50.0	2	100.0	-	-	-	-	Manufacture of rubber and plastic products
26	การผลิตผลิตภัณฑ์จากแร่ใยหิน	4	100.0	4	100.0	-	-	4	100.0	-	-	-	-	Manufacture of other non-metallic mineral products
27	การผลิตโลหะขั้นปฐม	1	100.0	1	100.0	-	-	1	100.0	-	-	-	-	Manufacture of basic metals
28	การผลิตผลิตภัณฑ์ที่มาจากโลหะประสมเชิงซ้อนวันเครื่องจักร อุปกรณ์	4	100.0	4	100.0	-	-	4	100.0	-	-	-	-	Manufacture of fabricated metal products, except machinery and equipment
29	การผลิตเครื่องจักรและอุปกรณ์ ซึ่งมีได้แก่ประเภทไว้ในที่อื่น	2	100.0	2	100.0	-	-	1	50.0	1	50.0	1	50.0	Manufacture of machinery and equipment n.e.c.
34	การผลิตยานยนต์ รถพ่วง และรถจักรยานยนต์	7	100.0	7	100.0	-	-	7	100.0	-	-	-	-	Manufacture of motor vehicles, trailers and semi-trailers
35	การผลิตเครื่องอุปโภคบริโภคภัณฑ์การขนส่งอื่น ๆ	3	100.0	3	100.0	-	-	3	100.0	-	-	-	-	Manufacture of other transport equipment
36	การผลิตเฟอร์นิเจอร์ รวมทั้งการผลิตซึ่งมีได้แก่ประเภทไว้ในที่อื่น	1	100.0	1	100.0	-	-	1	100.0	-	-	-	-	Manufacture of furniture; manufacturing n.e.c.

\* ประเทศที่มีอยู่ในมากที่สุด คือ ไต้หวัน จีน และประเทศยุโรป

Countries with the highest percentage of share holder were Taiwan, China and Countries in Europe.

ตาราง 6 จำนวนและอัตราร้อยละของสถานประกอบการอุตสาหกรรมที่ขาดทุนจากต่างประเทศ จำนวนสถานประกอบการที่ขาดทุนจากต่างประเทศ การส่งเสริมการลงทุนจากคณะกรรมการส่งเสริมการลงทุน และอุตสาหกรรม  
 Table 6 Number and Percentage of Manufacturing Establishments by Foreign Investment, the Promotional Privileges from BOI and Group of Industry

รหัส Code	หมู่อุตสาหกรรม	การลงทุนจากต่างประเทศ การส่งเสริมการลงทุนจากคณะกรรมการส่งเสริมการลงทุน												Group of Industry	
		Foreign Investment						Promotional Privileges from BOI							
		ไม่มี			มี*			ไม่ได้รับ			ได้รับ				
จำนวน	ร้อยละ	จำนวน	ร้อยละ	จำนวน	ร้อยละ	จำนวน	ร้อยละ	จำนวน	ร้อยละ	จำนวน	ร้อยละ	จำนวน	ร้อยละ		
3	4	5	6	7	8	9	10	11	12	13	Total				
151	การผลิต การแปรรูป และการเก็บธัญพืชเนื้อสัตว์ สัตว์น้ำ ผลไม้ ผัก น้ำมัน และไขมัน	105	100.0	99	94.3	6	5.7	98	93.3	7	6.7	Production, processing and preservation of meat, fish, fruit, vegetables, oils and fats			
153	การผลิตผลิตภัณฑ์ที่ได้จากการไม่ใช้พืช สัตว์และผลิตภัณฑ์ จากสัตว์ และอาหารสัตว์สำเร็จรูป	39	100.0	38	97.4	1	2.6	37	94.9	2	5.1	Manufacture of grain mill products, starches and starch products, and prepared animal feeds			
154	การผลิตผลิตภัณฑ์อาหารอื่น ๆ	5	100.0	2	40.0	3	60.0	2	40.0	3	60.0	Manufacture of other food products			
155	การผลิตเครื่องดื่ม	13	100.0	13	100.0	-	-	12	92.3	1	7.7	Manufacture of beverages			
171	การปั่น การทอ และการแต่งสำเร็จสิ่งทอ	5	100.0	5	100.0	-	-	5	100.0	-	-	Spinning, weaving and finishing of textiles			
172	การผลิตสิ่งทออื่น ๆ	1	100.0	1	100.0	-	-	1	100.0	-	-	Manufacture of other textiles			
181	การผลิตเครื่องแต่งกาย ยานยนต์ เครื่องแต่งกายที่ทำจากขนสัตว์	1	100.0	1	100.0	-	-	1	100.0	-	-	Manufacture of wearing apparel, except fur apparel			
201	การเย็บไม้และการไสไม้	8	100.0	8	100.0	-	-	8	100.0	-	-	Sawmilling and planing of wood			
202	การผลิตผลิตภัณฑ์จากไม้ ไม้ก๊อก ฟางและวัสดุอื่น	6	100.0	5	83.3	1	16.7	6	100.0	-	-	Manufacture of products of wood, cork, straw and plaiting materials			
210	การผลิตกระดาษและผลิตภัณฑ์กระดาษ	1	100.0	1	100.0	-	-	1	100.0	-	-	Manufacture of paper and paper products			
242	การผลิตผลิตภัณฑ์เคมีอื่น ๆ	1	100.0	1	100.0	-	-	1	100.0	-	-	Manufacture of other chemical products			
252	การผลิตผลิตภัณฑ์พลาสติก	2	100.0	1	50.0	1	50.0	2	100.0	-	-	Manufacture of plastic products			
269	การผลิตผลิตภัณฑ์แร่โลหะ ซึ่งมีได้ตั้งแต่ประเภทไว้ในที่อื่น	4	100.0	4	100.0	-	-	4	100.0	-	-	Manufacture of non-metallic mineral products n.e.c.			
271	การผลิตเหล็กและเหล็กกล้าขั้นมูลฐาน	1	100.0	1	100.0	-	-	1	100.0	-	-	Manufacture of basic iron and steel			
281	การผลิตผลิตภัณฑ์ที่มีโครงสร้างเป็นโลหะ อังน้ำ ที่เก็บน้ำ และ เครื่องกำเนิดไอน้ำ	1	100.0	1	100.0	-	-	1	100.0	-	-	Manufacture of structural metal products, tanks, reservoirs and steam generators			

ตาราง 6 จำนวนและอัตราร้อยละของสถานประกอบการอุตสาหกรรมผลิต อเนกภาคการผลิต การให้บริการส่งเสริมการลงทุน และหมู่อุตสาหกรรม (ต่อ)  
 Table 6 Number and Percentage of Manufacturing Establishments by Foreign Investment, the Promotional Privileges from BOI and Group of Industry (Contd.)

รหัส Code	หมู่อุตสาหกรรม	การส่งเสริมการลงทุนจากต่างประเทศ การให้บริการส่งเสริมการลงทุนจากคณะกรรมการส่งเสริมการลงทุน												Group of Industry
		รวม Total				Foreign Investment				Promotional Privileges from BOI				
		ไม่มี No		มี* Yes		ไม่ได้รับ No Privileges		ได้รับ Having Privileges		ไม่ได้รับ No Privileges		ได้รับ Having Privileges		
จำนวน Number	ร้อยละ %	จำนวน Number	ร้อยละ %	จำนวน Number	ร้อยละ %	จำนวน Number	ร้อยละ %	จำนวน Number	ร้อยละ %	จำนวน Number	ร้อยละ %			
1	2	3	4	5	6	7	8	9	10	11	12	13		
289	การผลิตเหล็กกล้าและเหล็กขึ้น ทุบทั้งกรรมด้านบริการ												Manufacture of other fabricated metal products; service	
	แก่ผู้ผลิตเหล็กกล้าและเหล็กขึ้น	3	100.0	3	100.0	-	-	3	100.0	-	-	-	activities to producers of fabricated metal products	
291	การผลิตเครื่องจักรที่ใช้งานทั่วไป	1	100.0	1	100.0	-	-	1	100.0	-	-	-	Manufacture of general purpose machinery	
292	การผลิตเครื่องจักรที่ใช้งานเฉพาะอย่าง	1	100.0	1	100.0	-	-	-	-	1	100.0	-	Manufacture of special purpose machinery	
342	การผลิตตัวถัง (Coachwork) สำหรับยานยนต์ รวมทั้งการผลิต รถพ่วง และรถกึ่งรถพ่วง	7	100.0	7	100.0	-	-	7	100.0	-	-	-	Manufacture of bodies (coachwork) for motor vehicles; manufacture of trailers and semi-trailers	
351	การต่อเรือและการซ่อมเรือ	3	100.0	3	100.0	-	-	3	100.0	-	-	-	Building and repairing of ships and boats	
369	การผลิต ซ่อมได้จัดประเภทไว้ในที่อื่น	1	100.0	1	100.0	-	-	1	100.0	-	-	-	Manufacturing n.e.c.	

\* ประเทศที่ถือหุ้นมากที่สุดคือ ไต้หวัน จีน และประเทศไทย  
 Countries with the highest percentage of share holder were Taiwan, China and Countries in Europe.

ตาราง 7 จำนวนและร้อยละของสถานประกอบการผลิต จำนวนตามระยะเวลาที่ทำการผลิตในรอบปี 2539 จำนวนชั่วโมงที่ทำการผลิตต่อวัน และหมวดอุตสาหกรรม  
 Table 7 Number and Percentage of Manufacturing Establishments by Period of Operation in 1996, Number of Operating Hours Per Day and Division of Industry

รหัส Code	หมวดอุตสาหกรรม	ชั่วโมงที่ทำการผลิตต่อวัน Operating Hours Per Day												Division of Industry
		ระยะเวลาที่ทำการผลิตในปี 2539 (เดือน) Period of Operation in 1996 (Month)						ชั่วโมงที่ทำการผลิตต่อวัน Operating Hours Per Day						
		≤ 9		10-12		< 8		8-10		> 10		รวม Total		
จำนวน Number	ร้อยละ %	จำนวน Number	ร้อยละ %	จำนวน Number	ร้อยละ %	จำนวน Number	ร้อยละ %	จำนวน Number	ร้อยละ %	จำนวน Number	ร้อยละ %			
2	ยอดรวม	105	100.0	7	6.7	98	93.3	7	6.7	84	80.0	14	13.3	Total
15	การผลิตผลิตภัณฑ์อาหารและเครื่องดื่ม	62	100.0	5	8.1	57	91.9	6	9.7	44	71.0	12	19.4	Manufacture of food products and beverages
17	การผลิตสิ่งทอ	2	100.0	1	50.0	1	50.0	-	-	2	100.0	-	-	Manufacture of textiles
18	การผลิตเครื่องแต่งกาย รวมทั้งการตกแต่งและซ่อมเสริมสัตว์	1	100.0	-	-	1	100.0	-	-	1	100.0	-	-	Manufacture of wearing apparel, dressing and dyeing of fur
20	การผลิตไม้และผลิตภัณฑ์จากไม้และไม้ก๊อก ยกเว้นเฟอร์นิเจอร์ รวมทั้งการผลิตสิ่งของที่ทำจากฟาง และวัสดุอุตสาหกรรมอื่น ๆ	14	100.0	-	-	14	100.0	-	-	13	92.9	1	7.1	Manufacture of wood and of products of wood and cork, except furniture; manufacture of articles of straw and plaiting materials
21	การผลิตกระดาษและผลิตภัณฑ์กระดาษ	1	100.0	-	-	1	100.0	-	-	1	100.0	-	-	Manufacture of paper and paper products
24	การผลิตเคมีภัณฑ์และผลิตภัณฑ์เคมี	1	100.0	-	-	1	100.0	-	-	1	100.0	-	-	Manufacture of chemicals and chemical products
25	การผลิตผลิตภัณฑ์ยางและพลาสติก	2	100.0	-	-	2	100.0	-	-	1	50.0	1	50.0	Manufacture of rubber and plastic products
26	การผลิตผลิตภัณฑ์จากแร่โลหะ	4	100.0	1	25.0	3	75.0	-	-	4	100.0	-	-	Manufacture of other non-metallic mineral products
27	การผลิตโลหะขั้นปฐม	1	100.0	-	-	1	100.0	-	-	1	100.0	-	-	Manufacture of basic metals
28	การผลิตผลิตภัณฑ์ที่ทำจากโลหะประเภทอื่น ยกเว้นเครื่องจักร อุปกรณ์	4	100.0	-	-	4	100.0	-	-	4	100.0	-	-	Manufacture of fabricated metal products, except machinery and equipment
29	การผลิตเครื่องจักรและอุปกรณ์ ซึ่งมีได้จัดประเภทไว้ในที่อื่น	2	100.0	-	-	2	100.0	-	-	2	100.0	-	-	Manufacture of machinery and equipment n.e.c.
34	การผลิตยานยนต์ รถพ่วง และรถจักรยานยนต์	7	100.0	-	-	7	100.0	-	-	7	100.0	-	-	Manufacture of motor vehicles, trailers and semi-trailers
35	การผลิตเครื่องอุปกรณ์การขนส่งอื่น ๆ	3	100.0	-	-	3	100.0	1	33.3	2	66.7	-	-	Manufacture of other transport equipment
36	การผลิตเฟอร์นิเจอร์ รวมทั้งการผลิตซึ่งมิได้จัดประเภทไว้ในที่อื่น	1	100.0	-	-	1	100.0	-	-	1	100.0	-	-	Manufacture of furniture; manufacturing n.e.c.

ตาราง 7 จำนวนและร้อยละของสถานประกอบการอุตสาหกรรมการผลิต จำนวนตามระยะเวลาที่ทำการผลิตในรายปี 2539 จำนวนชั่วโมงที่ทำการผลิตต่อวัน และหมู่อุตสาหกรรม  
 Table 7 Number and Percentage of Manufacturing Establishments by Period of Operation in 1996, Number of Operating Hours Per Day and Group of Industry

รหัส Code	หมู่อุตสาหกรรม Industry	ระยะเวลาที่ทำการผลิตในปี 2539 (เดือน) Period of Operation in 1996 (Month)										ชั่วโมงที่ทำการผลิตต่อวัน Operating Hours Per Day			Group of Industry			
		≤ 9		10-12		< 8		8-10		> 10		Total	Group of Industry					
		จำนวน Number	ร้อยละ %	จำนวน Number	ร้อยละ %	จำนวน Number	ร้อยละ %	จำนวน Number	ร้อยละ %	จำนวน Number	ร้อยละ %							
2	ยกรวม	105	100.0	4	3.8	7	6.7	36	33.3	9	8.6	11	10.5	84	80.0	14	13.3	Total
151	การผลิต การแปรรูป และการเก็บถนอมเนื้อสัตว์ สัตว์น้ำ ผลไม้ ผัก นํ้ามัน และ ไขมัน	39	100.0	3	7.7	36	92.3	4	10.3	31	79.5	4	10.3	4	10.3	4	10.3	Production, processing and preservation of meat, fish, fruit, vegetables, oils and fats
153	การผลิตผลิตภัณฑ์ที่ได้จากการ ไม่-สังเคราะห์ สดสารและผลิตภัณฑ์ จากสารสังเคราะห์ และอาหารสัตว์สำเร็จรูป	5	100.0	-	-	5	100.0	1	20.0	1	20.0	3	60.0	3	60.0	3	60.0	Manufacture of grain mill products, starches and starch products, and prepared animal feeds
154	การผลิตผลิตภัณฑ์อาหารอื่น ๆ	13	100.0	2	15.4	11	84.6	1	7.7	7	53.9	5	38.5	5	38.5	5	38.5	Manufacture of other food products
155	การผลิตเครื่องดื่ม	5	100.0	-	-	5	100.0	-	-	5	100.0	-	-	-	-	-	-	Manufacture of beverages
171	การปั่น การทอ และการแต่งสำเร็จสิ่งทอ	1	100.0	1	100.0	-	-	-	-	1	100.0	-	-	-	-	-	-	Spinning, weaving and finishing of textiles
172	การผลิตสิ่งทออื่น ๆ	1	100.0	-	-	1	100.0	-	-	1	100.0	-	-	-	-	-	-	Manufacture of other textiles
181	การผลิตเครื่องแต่งกาย ยกเว้นเครื่องแต่งกายที่ทำจากขนสัตว์	1	100.0	-	-	1	100.0	-	-	1	100.0	-	-	-	-	-	-	Manufacture of wearing apparel, except fur apparel
201	การเย็บผ้าและการ ไส้ผ้า	8	100.0	-	-	8	100.0	-	-	8	100.0	-	-	-	-	-	-	Sawmilling and planing of wood
202	การผลิตผลิตภัณฑ์จากไม้ ไม้ก๊อก ฟางและวัสดุเทียม	6	100.0	-	-	6	100.0	-	-	5	83.3	1	16.7	1	16.7	1	16.7	Manufacture of products of wood, cork, straw and plating materials
210	การผลิตกระดาษและผลิตภัณฑ์กระดาษ	1	100.0	-	-	1	100.0	-	-	1	100.0	-	-	-	-	-	-	Manufacture of paper and paper products
242	การผลิตผลิตภัณฑ์เคมีอื่น ๆ	1	100.0	-	-	1	100.0	-	-	1	100.0	-	-	-	-	-	-	Manufacture of other chemical products
252	การผลิตผลิตภัณฑ์พลาสติก	2	100.0	-	-	2	100.0	-	-	1	50.0	1	50.0	1	50.0	1	50.0	Manufacture of plastic products
269	การผลิตผลิตภัณฑ์แร่โลหะ ซึ่งมีได้แก่ประเภทไวโรนเทียม	4	100.0	1	25.0	3	75.0	-	-	4	100.0	-	-	-	-	-	-	Manufacture of non-metallic mineral products n.e.c.
271	การผลิตเหล็กและเหล็กกล้าขั้นมูลฐาน	1	100.0	-	-	1	100.0	-	-	1	100.0	-	-	-	-	-	-	Manufacture of basic iron and steel
281	การผลิตผลิตภัณฑ์ที่มีโครงสร้างเป็นโลหะ อัจฉริยะ ที่เก็บน้ำ และ เครื่องกำเนิดไฟฟ้า	1	100.0	-	-	1	100.0	-	-	1	100.0	-	-	-	-	-	-	Manufacture of structural metal products, tanks, reservoirs and steam generators

ตาราง 7 จำนวนและอัตราร้อยละของสถานประกอบการอุตสาหกรรมผลิต จำนวนตามระยะเวลาที่ทำการผลิตในรอบปี 2539 จำนวนชั่วโมงที่ทำการผลิตต่อวัน และหมู่อุตสาหกรรม (ต่อ)  
 Table 7 Number and Percentage of Manufacturing Establishments by Period of Operation in 1996, Number of Operating Hours Per Day and Group of Industry (Contd.)

รหัส Code	หมู่อุตสาหกรรม	ระยะเวลาที่ทำการผลิตในปี 2539 (เดือน)												ชั่วโมงที่ทำการผลิตต่อวัน				Group of Industry	
		รวม		≤ 9		10-12		< 8		8-10		> 10		Operating Hours Per Day					
		จำนวน	ร้อยละ	จำนวน	ร้อยละ	จำนวน	ร้อยละ	จำนวน	ร้อยละ	จำนวน	ร้อยละ	จำนวน	ร้อยละ	จำนวน	ร้อยละ				
3	4	5	6	7	8	9	10	11	12	13	14	15							
289	การผลิตสินค้าโลหะประเภทอื่น ๆ รวมทั้งกรรมภัณฑ์บริการ																		
	และผู้ผลิตเหล็กกล้า																		
291	การผลิตเครื่องจักรที่ใช้งานทั่วไป	3	100.0	-	-	3	100.0	-	-	-	-	-	-	3	100.0	-	-	-	Manufacture of other fabricated metal products; service activities to producers of fabricated metal products
292	การผลิตเครื่องจักรที่ใช้งานเฉพาะอย่าง	1	100.0	-	-	1	100.0	-	-	-	-	-	-	1	100.0	-	-	-	Manufacture of general purpose machinery
342	การผลิตตัวถัง (Coachwork) สำหรับยานยนต์ รวมทั้งการผลิตรถพ่วง และรถกึ่งพ่วง	1	100.0	-	-	1	100.0	-	-	-	-	-	-	1	100.0	-	-	-	Manufacture of special purpose machinery
351	การต่อเรือและการซ่อมเรือ	7	100.0	-	-	7	100.0	-	-	-	-	-	-	7	100.0	-	-	-	Manufacture of bodies (coachwork) for motor vehicles; manufacture of trailers and semi-trailers
369	การผลิต ซังมิได้ตัดประเภทไว้นที่อื่น	3	100.0	-	-	3	100.0	1	33.3	2	66.7	-	-	2	66.7	-	-	-	Building and repairing of ships and boats
		1	100.0	-	-	1	100.0	-	-	1	100.0	-	-	1	100.0	-	-	-	Manufacturing n.e.c.



ตาราง 8 จำนวนและอัตราร้อยละของสถานประกอบการอุตสาหกรรมผลิตไปจำหน่ายในต่างประเทศ การส่งออก การนำเข้า การนำเข้าวัสดุ การนำเข้าวัสดุในประเทศ และหมวดอุตสาหกรรม  
 Table 8 Number and Percentage of Manufacturing Establishments by Exporting Goods Produced, Using Imported Materials and Division of Industry

รหัส Code	หมวดอุตสาหกรรม	การส่งผลิตออกไปจำหน่ายในต่างประเทศ						การนำเข้าวัสดุในประเทศ						Division of Industry
		รวม			Exporting Goods Produced			Using Imported Materials			Total	Division of Industry		
		จำนวน	ร้อยละ	จำนวน	จำนวน	ร้อยละ	จำนวน	จำนวน	ร้อยละ	จำนวน			ร้อยละ	
Number	%	Number	Number	%	Number	Number	%	Number	%	Number	%			
15	การผลิผลิตภัณฑ์อาหารและเครื่องดื่ม	105	100.0	93	88.6	12	11.4	72	68.6	33	31.4	Total		
17	การผลิตสิ่งทอ	62	100.0	51	82.3	11	17.7	52	83.9	10	16.1	Manufacture of food products and beverages		
18	การผลิตเครื่องแต่งกาย รวมทั้งการตกแต่งและซ่อมสิ่งนิตร์	2	100.0	1	50.0	1	50.0	2	100.0	-	-	Manufacture of textiles		
20	การผลิตไม้และผลิตภัณฑ์จากไม้และไม้กึ่งอัดขึ้นรูป	1	100.0	1	100.0	-	-	-	-	1	100.0	Manufacture of wearing apparel; dressing and dyeing of fur		
	รวมทั้งการผลิตสิ่งของที่ทำจากหนัง และวัสดุคล้ายหนังอื่น ๆ	14	100.0	14	100.0	-	-	3	21.4	11	78.6	Manufacture of wood and of products of wood and cork, except furniture; manufacture of articles of straw and plaiting materials		
21	การผลิตกระดาษและผลิตภัณฑ์กระดาษ	1	100.0	1	100.0	-	-	1	100.0	-	-	Manufacture of paper and paper products		
24	การผลิตเคมีภัณฑ์และผลิตภัณฑ์เคมี	1	100.0	1	100.0	-	-	-	-	1	100.0	Manufacture of chemicals and chemical products		
25	การผลิตผลิตภัณฑ์ยางและพลาสติก	2	100.0	2	100.0	-	-	1	50.0	1	50.0	Manufacture of rubber and plastic products		
26	การผลิตผลิตภัณฑ์จากแร่โลหะ	4	100.0	4	100.0	-	-	3	75.0	1	25.0	Manufacture of other non-metallic mineral products		
27	การผลิตโลหะขั้นมูลฐาน	1	100.0	1	100.0	-	-	-	-	1	100.0	Manufacture of basic metals		
28	การผลิตผลิตภัณฑ์ที่ทำจากโลหะประเภทโลหะพื้นฐาน เครื่องจักร อุปกรณ์	4	100.0	4	100.0	-	-	1	25.0	3	75.0	Manufacture of fabricated metal products, except machinery and equipment		
29	การผลิตเครื่องจักรและอุปกรณ์ ซึ่งมีได้แก่ประเภทไว้นกอื่น ๆ	2	100.0	2	100.0	-	-	1	50.0	1	50.0	Manufacture of machinery and equipment n.e.c.		
34	การผลิตยานยนต์ รถแทรก และรถถัง	7	100.0	7	100.0	-	-	5	71.4	2	28.6	Manufacture of motor vehicles, trailers and semi-trailers		
35	การผลิตเครื่องอุปโภคบริโภคอื่น ๆ	3	100.0	3	100.0	-	-	2	66.7	1	33.3	Manufacture of other transport equipment		
36	การผลิตเฟอร์นิเจอร์ รวมทั้งการผลิตซึ่งมิได้แก่ประเภทไว้นกอื่น ๆ	1	100.0	1	100.0	-	-	1	100.0	-	-	Manufacture of furniture; manufacturing n.e.c.		

ตาราง 8 จำนวนและอัตราร้อยละของสถานประกอบการผลิต ส่งออก นำเข้า และนำเข้าสินค้า การนำเข้าสินค้า และนำเข้าสินค้าต่างประเภท และนำเข้าสินค้าต่างประเภท  
 Table 8 Number and Percentage of Manufacturing Establishments by Exporting Goods Produced, Using Imported Materials and Group of Industry

รหัส Code	หมู่อุตสาหกรรม	การส่งผลิตออกไปจำหน่ายในต่างประเทศ การนำเข้าสินค้าต่างประเภท										การใช้วัตถุดิบฯ ส่งเข้าจากต่างประเทศ				Group of Industry		
		Exporting Goods Produced					Using Imported Materials					Total	%	จำนวน	%			
		ไม่ส่งออก	มีการส่งออก	ไม่ใช้วัตถุดิบฯ ส่งเข้า	การใช้วัตถุดิบฯ ส่งเข้า	รวม	ไม่ส่งออก	มีการส่งออก	ไม่ใช้วัตถุดิบฯ ส่งเข้า	การใช้วัตถุดิบฯ ส่งเข้า	รวม						ไม่ส่งออก	มีการส่งออก
จำนวน	ร้อยละ	จำนวน	ร้อยละ	จำนวน	ร้อยละ	จำนวน	ร้อยละ	จำนวน	ร้อยละ	จำนวน	ร้อยละ	จำนวน	ร้อยละ	จำนวน	ร้อยละ	จำนวน	ร้อยละ	
3	4	5	6	7	8	9	10	11	12	13	14	15	16	17	18	19	20	21
2	อุตสาหกรรม	105	100.0	93	88.6	12	11.4	72	68.6	33	31.4	Total						
151	การผลิต การแปรรูป และการเก็บถนอมเนื้อสัตว์ นม ไข่ ผัก น้ำมัน และไขมัน	39	100.0	31	79.5	8	20.5	34	87.2	5	12.8	Production, processing and preservation of meat, fish, fruit, vegetables, oils and fats						
153	การผลิตผลิตภัณฑ์ที่ได้จากการ ไม่-สังเคราะห์ สดสารและผลิตภัณฑ์ จากสัตว์ และอาหารสัตว์สำเร็จรูป	5	100.0	3	60.0	2	40.0	1	20.0	4	80.0	Manufacture of grain mill products, starches and starch products, and prepared animal feeds						
154	การผลิตผลิตภัณฑ์อาหารอื่น ๆ	13	100.0	13	100.0	-	-	12	92.3	1	7.7	Manufacture of other food products						
155	การผลิตเครื่องดื่ม	5	100.0	4	80.0	1	20.0	5	100.0	-	-	Manufacture of beverages						
171	การปั่น การทอ และการแต่งสำเร็จสิ่งทอ	1	100.0	-	-	1	100.0	1	100.0	-	-	Spinning, weaving and finishing of textiles						
172	การผลิตสิ่งทออื่น ๆ	1	100.0	1	100.0	-	-	1	100.0	-	-	Manufacture of other textiles						
181	การผลิตเครื่องแต่งกาย เครื่องแต่งกายที่ทำจากขนสัตว์	1	100.0	1	100.0	-	-	-	-	1	100.0	Manufacture of wearing apparel, except fur apparel						
201	การเย็บผ้าและการไสไม้	8	100.0	8	100.0	-	-	2	25.0	6	75.0	Sawmilling and planing of wood						
202	การผลิตผลิตภัณฑ์จากไม้ ไม่กึ่ง กึ่ง และวัสดุอัดกลาน	6	100.0	6	100.0	-	-	1	16.7	5	83.3	Manufacture of products of wood, cork, straw and plaiting materials						
210	การผลิตกระดาษและผลิตภัณฑ์กระดาษ	1	100.0	1	100.0	-	-	1	100.0	-	-	Manufacture of paper and paper products						
242	การผลิตผลิตภัณฑ์เคมีอื่น ๆ	1	100.0	1	100.0	-	-	-	-	1	100.0	Manufacture of other chemical products						
252	การผลิตผลิตภัณฑ์พลาสติก	2	100.0	2	100.0	-	-	1	50.0	1	50.0	Manufacture of plastic products						
269	การผลิตผลิตภัณฑ์แร่โลหะ ซึ่งมีได้ตั้งแต่ประเภทไวท์ทิน	4	100.0	4	100.0	-	-	3	75.0	1	25.0	Manufacture of non-metallic mineral products n.e.c.						
271	การผลิตเหล็กและเหล็กกล้าขั้นมูลฐาน	1	100.0	1	100.0	-	-	-	-	1	100.0	Manufacture of basic iron and steel						
281	การผลิตผลิตภัณฑ์ที่มีโครงสร้างเป็นโลหะ ถัง ถังเก็บน้ำ และ เครื่องกำเนิดไอน้ำ	1	100.0	1	100.0	-	-	1	100.0	-	-	Manufacture of structural metal products, tanks, reservoirs and steam generators						
289	การผลิตผลิตภัณฑ์โลหะประดิษฐ์อื่น ๆ รวมทั้งกิจกรรมด้านบริการ แก่ผู้ผลิตผลิตภัณฑ์โลหะประดิษฐ์	3	100.0	3	100.0	-	-	-	-	3	100.0	Manufacture of other fabricated metal products; service activities to producers of fabricated metal products						

ตาราง 8 จำนวนและอัตราร้อยละของสถานประกอบการการผลิต อำนวยตามการส่งออกสินค้าไปจำหน่าย ในต่างประเทศ การใช้วัตถุดิบฯ สั่งซื้อจากต่างประเทศ และหมู่อุตสาหกรรม (ต่อ)

Table 8 Number and Percentage of Manufacturing Establishments by Exporting Goods Produced, Using Imported Materials and Group of Industry (Contd.)

รหัส Code	หมู่อุตสาหกรรม	การส่งผลผลิตออกไปจำหน่ายในต่างประเทศ						การใช้วัตถุดิบฯ สั่งซื้อจากต่างประเทศ						Group of Industry
		Exporting Goods Produced			Using Imported Materials									
		ไม่ส่งออก		มีการส่งออก	ไม่ใช้วัตถุดิบฯ สั่งซื้อ		การใช้วัตถุดิบฯ สั่งซื้อ							
จำนวน ร้อยละ	จำนวน ร้อยละ	จำนวน ร้อยละ	จำนวน ร้อยละ	จำนวน ร้อยละ	จำนวน ร้อยละ	จำนวน ร้อยละ	จำนวน ร้อยละ	จำนวน ร้อยละ	จำนวน ร้อยละ	จำนวน ร้อยละ	จำนวน ร้อยละ			
3	4	5	6	7	8	9	10	11	12	13				
291	การผลิตเครื่องจักรที่ใช้งานทั่วไป	1	100.0	1	100.0	-	-	1	100.0	-	-	-	Manufacture of general purpose machinery	
292	การผลิตเครื่องจักรที่ใช้งานเฉพาะอย่าง	1	100.0	1	100.0	-	-	-	-	1	100.0	-	Manufacture of special purpose machinery	
342	การผลิตตัวถัง (Coachwork) สำหรับยานยนต์ รวมทั้งการผลิตรถพ่วง และรถกึ่งรถพ่วง	7	100.0	7	100.0	-	-	5	71.4	2	28.6	-	Manufacture of bodies (coachwork) for motor vehicles; manufacture of trailers and semi-trailers	
351	การต่อเรือและการซ่อมเรือ	3	100.0	3	100.0	-	-	2	66.7	1	33.3	-	Building and repairing of ships and boats	
369	การผลิตซึ่งมิได้จัดประเภทไว้ในที่อื่น	1	100.0	1	100.0	-	-	1	100.0	-	-	-	Manufacturing n.e.c.	

ตาราง 9 จำนวนและอัตราร้อยละของสถานประกอบการผลิต ขยายกิจการลงทุนหรือปรับปรุงกิจการ ในรอบ 5 ปีที่ผ่านมา (พ.ศ. 2535-2539) และหมวดอุตสาหกรรม  
 Table 9 Number and Percentage of Manufacturing Establishments by Business Expanding in the Past 5 Years (1992-1996) and Division of Industry

รหัส Code	หมวดอุตสาหกรรม	ไม่มีการขยาย/ ปรับปรุงกิจการ		รวม		มีการขยายปรับปรุงกิจการ Expand the Business		ขยายการผลิต		Division of Industry						
		จำนวน No	ร้อยละ %	จำนวน No	ร้อยละ %	จำนวน No	ร้อยละ %	จำนวน No	ร้อยละ %							
		3	4	5	6	7	8	9	10	11	12	13	14	15	16	17
		105	100.0	60	57.1	45	42.9	5	11.1	17	37.8	2	4.4	21	46.7	Total
15	การผลิตภัตตาคารและเครื่องดื่ม	62	100.0	35	56.5	27	43.6	1	3.7	13	48.2	1	3.7	12	44.4	Manufacture of food products and beverages
17	การผลิตสิ่งทอ	2	100.0	1	50.0	1	50.0	1	100.0	-	-	-	-	-	-	Manufacture of textiles
18	การผลิตเครื่องแต่งกาย รวมทั้งการตกแต่งและซ่อมสินค้า	1	100.0	1	100.0	-	-	-	-	-	-	-	-	-	-	Manufacture of wearing apparel; dressing and dyeing of fur
20	การผลิตไม้และผลิตภัณฑ์จากไม้และไม้ก๊อก ยกเว้นเฟอร์นิเจอร์ รวมทั้งการผลิตสิ่งของที่ทำงานทำ และวัสดุอุตสาหกรรมอื่น ๆ	14	100.0	9	64.3	5	35.7	-	-	2	40.0	1	20.0	2	40.0	Manufacture of wood and of products of wood and cork, except furniture; manufacture of articles of straw and plaiting materials
21	การผลิตกระดาษและผลิตภัณฑ์กระดาษ	1	100.0	1	100.0	-	-	-	-	-	-	-	-	-	-	Manufacture of paper and paper products
24	การผลิตหมักน้ำตาลและผลิตภัณฑ์	1	100.0	-	-	1	100.0	-	-	-	-	-	-	1	100.0	Manufacture of chemicals and chemical products
25	การผลิตหมักน้ำตาลและพลาสติก	2	100.0	-	-	2	100.0	-	-	-	-	-	-	2	100.0	Manufacture of rubber and plastic products
26	การผลิตผลิตภัณฑ์จากแร่ดีบุก	4	100.0	4	100.0	-	-	-	-	-	-	-	-	-	-	Manufacture of other non-metallic mineral products
27	การผลิตโลหะขั้นพื้นฐาน	1	100.0	-	-	1	100.0	-	-	1	100.0	-	-	-	-	Manufacture of basic metals
28	การผลิตผลิตภัณฑ์จากโลหะประติมากรรม ยกเว้นเครื่องจักร อุปกรณ์	4	100.0	1	25.0	3	75.0	-	-	1	33.3	-	-	2	66.7	Manufacture of fabricated metal products, except machinery and equipment
29	การผลิตเครื่องจักรและอุปกรณ์ ซึ่งมีได้จัดประเภทไว้ในที่อื่น	2	100.0	2	100.0	-	-	-	-	-	-	-	-	-	-	Manufacture of machinery and equipment n.e.c.
34	การผลิตยานยนต์ รถพ่วง และรถแทรกเตอร์	7	100.0	2	28.6	5	71.4	3	60.0	-	-	-	-	2	40.0	Manufacture of motor vehicles, trailers and semi-trailers
35	การผลิตเครื่องอุปโภคบริโภค ยกเว้นสิ่งอื่น ๆ	3	100.0	3	100.0	-	-	-	-	-	-	-	-	-	-	Manufacture of other transport equipment
36	การผลิตเฟอร์นิเจอร์ รวมทั้งการผลิตซึ่งมิได้จัดประเภทไว้ในที่อื่น	1	100.0	1	100.0	-	-	-	-	-	-	-	-	-	-	Manufacture of furniture; manufacturing n.e.c.

ตาราง 9 จำนวนและอัตราร้อยละของสถานประกอบการผลิต ขัณฑ์ตามการขยายหรือปรับปรุงกิจการ ในรอบ 5 ปีที่ผ่านมา (พ.ศ. 2535-2539) และหมู่อุตสาหกรรม  
 Table 9 Number and Percentage of Manufacturing Establishments by Business Expanding in the Past 5 Years (1992-1996) and Group of Industry

รหัส Code	หมู่อุตสาหกรรม Expansion	มีการขยาย/ปรับปรุงกิจการ Expand the Business										Group of Industry						
		รวม Total	ปรับปรุงกิจการ No	ขยายหรือ ก่อสร้างโรงงาน Built New Plant	ซื้อเครื่องจักร เครื่องมือ Bought New Machinery	จ้างคน ทำงานเพิ่ม Employed More Labour	เพิ่มปริมาณ การผลิต Increased Volume of Production											
		จำนวน Number	ร้อยละ %	จำนวน Number	ร้อยละ %	จำนวน Number	ร้อยละ %	จำนวน Number	ร้อยละ %	จำนวน Number	ร้อยละ %							
1	2	105	100.0	60	57.1	45	42.9	5	9	10	11	12	13	14	15	16	17	Total
151	การผลิต การแปรรูป และการเก็บถนอมเนื้อสัตว์ สัตว์น้ำ ผลไม้ ผัก น้ำมัน และไขมัน	39	100.0	24	61.5	15	38.5	-	-	-	7	46.7	1	6.7	7	46.7	-	Production, processing and preservation of meat, fish, fruit, vegetables, oils and fats
153	การผลิตผลิตภัณฑ์ที่ได้จากการไม่สังเคราะห์ กระจก และผลิตภัณฑ์ จากพลาสติก และอาหารสัตว์สำเร็จรูป	5	100.0	2	40.0	3	60.0	-	-	-	-	-	-	-	3	100.0	-	Manufacture of grain mill products, starches and starch products, and prepared animal feeds
154	การผลิตผลิตภัณฑ์อาหารอื่น ๆ	13	100.0	8	61.5	5	38.5	-	-	-	3	60.0	-	-	2	40.0	-	Manufacture of other food products
155	การผลิตเครื่องดื่ม	5	100.0	1	20.0	4	80.0	1	25.0	1	3	75.0	-	-	-	-	-	Manufacture of beverages
171	การปั่น การทอ และการแต่งสำเร็จสิ่งทอ	1	100.0	-	-	1	100.0	1	100.0	-	-	-	-	-	-	-	-	Spinning, weaving and finishing of textiles
172	การผลิตสิ่งทออื่น ๆ	1	100.0	1	100.0	-	-	-	-	-	-	-	-	-	-	-	-	Manufacture of other textiles
181	การผลิตเครื่องแต่งกาย ยกเว้นเครื่องแต่งกายที่ทำจากขนสัตว์	1	100.0	1	100.0	-	-	-	-	-	-	-	-	-	-	-	-	Manufacture of wearing apparel, except fur apparel
201	การเย็บผ้า เตาเผา ไม้	8	100.0	5	62.5	3	37.5	-	-	-	2	66.7	1	33.3	-	-	-	Sawmilling and planing of wood
202	การผลิตผลิตภัณฑ์จากไม้ ไม้ก๊อก ฟาง และวัสดุอื่น ๆ	6	100.0	4	66.7	2	33.3	-	-	-	-	-	-	-	2	100.0	-	Manufacture of products of wood, cork, straw and plating materials
210	การผลิตกระดาษและผลิตภัณฑ์กระดาษ	1	100.0	1	100.0	-	-	-	-	-	-	-	-	-	-	-	-	Manufacture of paper and paper products
242	การผลิตผลิตภัณฑ์เคมีอื่น ๆ	1	100.0	-	-	1	100.0	-	-	-	-	-	-	-	1	100.0	-	Manufacture of other chemical products
252	การผลิตผลิตภัณฑ์พลาสติก	" 2	100.0	-	-	2	100.0	-	-	-	-	-	-	-	2	100.0	-	Manufacture of plastic products
269	การผลิตผลิตภัณฑ์แร่ โลหะ ซึ่งมิได้จัดประเภทไว้ในที่อื่น	4	100.0	4	100.0	-	-	-	-	-	-	-	-	-	-	-	-	Manufacture of non-metallic mineral products n.e.c.
271	การผลิตเหล็กและเหล็กกล้าขั้นมูลฐาน	1	100.0	-	-	1	100.0	-	-	-	1	100.0	-	-	-	-	-	Manufacture of basic iron and steel
281	การผลิตผลิตภัณฑ์ที่มิได้จัดสร้างเป็นโลหะ ดังนั้น ที่เกี่ยวกับ และ เครื่องกำเนิดไอน้ำ	1	100.0	-	-	1	100.0	-	-	-	1	100.0	-	-	-	-	-	Manufacture of structural metal products, tanks, reservoirs and steam generators

ตาราง 9 จำนวนและสัดส่วนของสถานประกอบการอุตสาหกรรมที่ขยายหรือปรับปรุงกิจการ ในรอบ 5 ปีที่ผ่านมา (พ.ศ. 2535-2539) และหยุดกิจการ (ต่อ)

Table 9 Number and Percentage of Manufacturing Establishments by Business Expanding in the Past 5 Years (1992-1996) and Group of Industry (Contd.)

รหัส Code	หมู่อุตสาหกรรม	ไม่มีการขยาย/ Expansion		ปรับปรุงกิจการ Improvement		รวม Total		มีการขยายปรับปรุงกิจการ Business Expanding										กลุ่มอุตสาหกรรม Group of Industry							
		จำนวน Number	ร้อยละ %	จำนวน Number	ร้อยละ %	จำนวน Number	ร้อยละ %	ขยายหรือ Built	ซื้อเครื่องจักร Bought New Machines	จ้างคน More Labour	เพิ่มปริมาณ การผลิต Increased Volume of Production	จำนวน Number	ร้อยละ %	จำนวน Number	ร้อยละ %	จำนวน Number	ร้อยละ %								
289	การผลิตเหล็กกล้าโลหะประติงอื่น ๆ รวมทั้งกิจกรรมด้านบริการ	3	100.0	1	33.3	2	66.7	-	-	-	-	-	-	-	-	-	-	-	-	-	-	-	-	Manufacture of other fabricated metal products; service	
291	การผลิตเครื่องจักรที่ใช้กันทั่วไป	1	100.0	1	100.0	-	-	-	-	-	-	-	-	-	-	-	-	-	-	-	-	-	-	activities to produce of fabricated metal products	
292	การผลิตเครื่องจักรที่ใช้เฉพาะอย่าง	1	100.0	1	100.0	-	-	-	-	-	-	-	-	-	-	-	-	-	-	-	-	-	-	Manufacture of general purpose machinery	
342	การผลิตตัวถัง (Coachwork) สำหรับยานยนต์ รวมทั้งการติดตั้งพวง และรถกึ่งรถพวง	7	100.0	2	28.6	5	71.4	3	60.0	-	-	-	-	-	-	-	-	-	-	-	-	-	-	Manufacture of special purpose machinery	
351	การต่อเรือและการซ่อมเรือ	3	100.0	3	100.0	-	-	-	-	-	-	-	-	-	-	-	-	-	-	-	-	-	-	Manufacture of bodies (coachwork) for motor vehicles;	
369	การผลิต ซึ่งมีได้จัดประเภทไว้ในที่อื่น	1	100.0	1	100.0	-	-	-	-	-	-	-	-	-	-	-	-	-	-	-	-	-	-	manufacture of trailers and semi-trailers	
																									Building and repairing of ships and boats
																									Manufacturing n.e.c.

ตาราง 10 จำนวนและอัตราร้อยละของทุนประกอบการผลิต ขยายกิจการตามแผนการลงทุนเพื่อขยายหรือปรับปรุงกิจการ ระหว่าง พ.ศ. 2540-2542 เฉพาะหมวดอุตสาหกรรม

Table 10 Number and Percentage of Manufacturing Establishments by Planning to Expand the Business During 1997-1999 and Division of Industry

รหัส Code	หมวดอุตสาหกรรม	ไม่มีแผนขยาย/ ปรับปรุงกิจการ		รวม		มีแผนขยายปรับปรุงกิจการ Plan for Expansion						เพิ่มปริมาณ การผลิต Increase Volume of Production	Division of Industry			
		จำนวน ร้อยละ	จำนวน ร้อยละ	รวม Total	ร้อยละ	ขยายหรือ ก่อสร้างโรงงาน Build New Plant	ซื้อเครื่องจักร เครื่องมือ Buy New Machineries and Equipments	จ้างคน ทำงานเพิ่ม Employ More Labourers	เพิ่มปริมาณ การผลิต Increase Volume of Production	เพิ่มปริมาณ การผลิต Increase Volume of Production						
3	4	5	6	7	8	9	10	11	12	13	14	15	16	17		
	ยอดรวม	105	100.0	77	73.3	28	26.7	1	3.6	4	14.3	1	3.6	22	78.6	Total
15	การผลิตผลิตภัณฑ์อาหารและการและเครื่องดื่ม	62	100.0	46	74.2	16	25.8	1	6.3	2	12.5	1	6.3	12	75.0	Manufacture of food products and beverages
17	การผลิตสิ่งทอ	2	100.0	2	100.0	-	-	-	-	-	-	-	-	-	-	Manufacture of textiles
18	การผลิตเครื่องแต่งกาย รวมทั้งการตกแต่งและซ่อมสิ่งนสัตว์	1	100.0	-	-	1	100.0	-	-	1	100.0	-	-	-	-	Manufacture of wearing apparel, dressing and dyeing of fur
20	การผลิตไม้และผลิตภัณฑ์จากไม้และไม้ก๊อก ยกเว้นเฟอร์นิเจอร์	14	100.0	13	92.9	1	7.1	-	-	-	-	-	-	1	100.0	Manufacture of wood and of products of wood and cork, except furniture; manufacture of articles of straw and plaiting materials
21	การผลิตกระดาษและผลิตภัณฑ์กระดาษ	1	100.0	-	-	1	100.0	-	-	-	-	-	-	1	100.0	Manufacture of paper and paper products
24	การผลิตเคมีภัณฑ์และผลิตภัณฑ์เคมี	1	100.0	1	100.0	-	-	-	-	-	-	-	-	-	-	Manufacture of chemicals and chemical products
25	การผลิตผลิตภัณฑ์ยางและพลาสติก	2	100.0	1	50.0	1	50.0	-	-	1	100.0	-	-	-	-	Manufacture of rubber and plastic products
26	การผลิตผลิตภัณฑ์เหล็กและโลหะ	4	100.0	2	50.0	2	50.0	-	-	-	-	-	-	2	100.0	Manufacture of other non-metallic mineral products
27	การผลิตโลหะขั้นมูลฐาน	1	100.0	1	100.0	-	-	-	-	-	-	-	-	-	-	Manufacture of basic metals
28	การผลิตผลิตภัณฑ์ที่ทำจากโลหะประดิษฐ์ ยกเว้นเครื่องจักร	4	100.0	1	25.0	3	75.0	-	-	-	-	-	-	3	100.0	Manufacture of fabricated metal products, except machinery and equipment
29	การผลิตเครื่องจักรและอุปกรณ์ ซึ่งมีได้จัดประเภทไว้ในที่อื่น	2	100.0	1	50.0	1	50.0	-	-	-	-	-	-	1	100.0	Manufacture of machinery and equipment n.e.c.
34	การผลิตยานยนต์ รถพ่วง และรถกึ่งรถพ่วง	7	100.0	5	71.4	2	28.6	-	-	-	-	-	-	2	100.0	Manufacture of motor vehicles, trailers and semi-trailers
35	การผลิตเครื่องอุปกรณ์การขนส่งอื่น ๆ	3	100.0	3	100.0	-	-	-	-	-	-	-	-	-	-	Manufacture of other transport equipment
36	การผลิตเฟอร์นิเจอร์ รวมทั้งการผลิตซึ่งมิได้จัดประเภทไว้ในที่อื่น	1	100.0	1	100.0	-	-	-	-	-	-	-	-	-	-	Manufacture of furniture; manufacturing n.e.c.

ตาราง 10 จำนวนและอัตราร้อยละของสถานประกอบการอุตสาหกรรมผลิตจำแนกตามแผนการของทุนเพื่อขยายหรือปรับปรุงกิจการ ระหว่าง พ.ศ. 2540-2542 และหมู่อุตสาหกรรม

Table 10 Number and Percentage of Manufacturing Establishments by Planning to Expand the Business During 1997-1999 and Group of Industry

รหัส Code	หมู่อุตสาหกรรม	ไม่มีแผนขยาย/ No Plan for Expansion		รวม Total		มีแผนขยาย/ปรับปรุงกิจการ Plan for Expansion										Group of Industry	
		จำนวน Number	ร้อยละ %	จำนวน Number	ร้อยละ %	ขยายหรือ ก่อสร้างโรงงาน Build New Plant and Equipments	ซื้อเครื่องจักร เครื่องมือ Buy New Machineries Move Labours	จ้างคน ทำงานเต็ม Employ Increase Volume of Production	เพิ่มปริมาณ การผลิต	จำนวน Number	ร้อยละ %	จำนวน Number	ร้อยละ %	จำนวน Number	ร้อยละ %		
1		3	4	5	6	7	8	9	10	11	12	13	14	15	16	17	Total
	ยอดรวม	105	100.0	77	73.3	28	26.7	1	3.6	4	14.3	1	3.6	22	78.6		
151	การผลิต การแปรรูป และการเก็บถนอมเนื้อสัตว์ ถัดน้ำ ผลไม้ ผัก น้ำมัน และไขมัน	39	100.0	31	79.5	8	20.5	-	-	1	12.5	-	-	7	87.5		Production, processing and preservation of meat, fish, fruit, vegetables, oils and fats
153	การผลิตผลิตภัณฑ์ที่ได้จากการไม่สีย้อมพืช สัตว์และผลิตภัณฑ์ จากสัตว์ และอาหารสัตว์สำเร็จรูป	5	100.0	4	80.0	1	20.0	-	-	-	-	1	100.0	-	-		Manufacture of grain mill products, starches and starch products, and prepared animal feeds
154	การผลิตผลิตภัณฑ์อาหารอื่น ๆ	13	100.0	9	69.2	4	30.8	1	25.0	1	25.0	-	-	2	50.0		Manufacture of other food products
155	การผลิตเครื่องดื่ม	5	100.0	2	40.0	3	60.0	-	-	-	-	-	-	3	100.0		Manufacture of beverages
171	การปั่น การทอ และการแต่งสำเร็จสิ่งทอ	1	100.0	1	100.0	-	-	-	-	-	-	-	-	-	-		Spinning, weaving and finishing of textiles
172	การผลิตสิ่งทออื่น ๆ	1	100.0	1	100.0	-	-	-	-	-	-	-	-	-	-		Manufacture of other textiles
181	การผลิตเครื่องแต่งกาย ยกเว้นเครื่องแต่งกายที่ทำจากขนสัตว์	1	100.0	-	-	1	100.0	-	-	1	100.0	-	-	-	-		Manufacture of wearing apparel, except fur apparel
201	การเย็บไม้และการ ไซ ไม้	8	100.0	8	100.0	-	-	-	-	-	-	-	-	-	-		Sawmilling and planing of wood
202	การผลิตผลิตภัณฑ์จากไม้ ไม้ก๊อก ฟางและวัสดุอื่น ๆ	6	100.0	5	83.3	1	16.7	-	-	-	-	-	-	1	100.0		Manufacture of products of wood, cork, straw and plasting materials
210	การผลิตกระดาษและผลิตภัณฑ์กระดาษ	1	100.0	-	-	1	100.0	-	-	-	-	-	-	1	100.0		Manufacture of paper and paper products
242	การผลิตผลิตภัณฑ์เคมีอื่น ๆ	1	100.0	1	100.0	-	-	-	-	-	-	-	-	-	-		Manufacture of other chemical products
252	การผลิตผลิตภัณฑ์พลาสติก	2	100.0	1	50.0	1	50.0	-	-	1	100.0	-	-	-	-		Manufacture of plastic products
269	การผลิตผลิตภัณฑ์แร่โลหะ ซึ่งมีได้แก่ประเภทไวโรนที่อื่น ๆ	4	100.0	2	50.0	2	50.0	-	-	-	-	-	-	2	100.0		Manufacture of non-metallic mineral products n.e.c.
271	การผลิตเหล็กและเหล็กกล้าขั้นปฐม	1	100.0	1	100.0	-	-	-	-	-	-	-	-	-	-		Manufacture of basic iron and steel
281	การผลิตผลิตภัณฑ์ที่มีโครงสร้างเป็นโลหะ อลูมิเนียม ที่เก็บน้ำ และ เครื่องกำเนิดไฟฟ้า	1	100.0	1	100.0	-	-	-	-	-	-	-	-	-	-		Manufacture of structural metal products, tanks, reservoirs and steam generators



ตาราง 10 จำนวนและอัตราร้อยละของสถานประกอบการผลิตจำนวนมากที่วางแผนการขยายหรือปรับปรุงกิจการ ระหว่าง พ.ศ. 2540-2542 และหยุดกิจการ (ต่อ)

Table 10 Number and Percentage of Manufacturing Establishments by Planning to Expand the Business During 1997-1999 and Group of Industry (Contd.)

รหัส Code	หมู่อุตสาหกรรม Group of Industry	มีแผนขยาย/ปรับปรุงกิจการ/มีแผนขยายปรับปรุงกิจการ Plan for Expansion										Group of Industry				
		รวม Total	ปรับปรุงกิจการ No Plan for Expansion	ขยายหรือ ก่อสร้างโรงงาน Build New Plant	ซื้อเครื่องจักร เครื่องมือ Buy New Machineries and Equipments	จ้างคน ทำงานเพิ่ม Employ More Labour	เพิ่มปริมาณ การผลิต Increase Volume of Production									
1	2	3	4	5	6	7	8	9	10	11	12	13	14	15	16	17
		จำนวน Number	ร้อยละ %	จำนวน Number	ร้อยละ %	จำนวน Number	ร้อยละ %	จำนวน Number	ร้อยละ %	จำนวน Number	ร้อยละ %	จำนวน Number	ร้อยละ %	จำนวน Number	ร้อยละ %	
289	การผลิตเหล็กกล้าและโลหะที่ขึ้นรูป	3	100.0	-	-	3	100.0	-	-	-	-	-	-	3	100.0	Manufacture of other fabricated metal products, service
291	การผลิตผลิตภัณฑ์โลหะประดิษฐ์	1	100.0	1	100.0	-	-	-	-	-	-	-	-	-	-	activities to producers of fabricated metal products
292	การผลิตเครื่องจักรที่ใช้งานทั่วไป	1	100.0	-	-	1	100.0	-	-	-	-	-	-	-	-	Manufacture of general purpose machinery
342	การผลิตตัวถัง (Coachwork) สำหรับยานยนต์ รวมทั้งการผลิต รถพ่วง และรถกึ่งพ่วง	7	100.0	5	71.4	2	28.6	-	-	-	-	-	-	2	100.0	Manufacture of special purpose machinery
351	การต่อเรือและการซ่อมเรือ	3	100.0	3	100.0	-	-	-	-	-	-	-	-	-	-	Manufacture of bodies (coachwork) for motor vehicles;
369	การผลิตซึ่งมิได้จัดประเภทไว้ในที่อื่น	1	100.0	1	100.0	-	-	-	-	-	-	-	-	-	-	manufacture of trailers and semi-trailers
																Building and repairing of ships and boats
																Manufacturing n.e.c.

ตาราง 11 จำนวนและอัตราร้อยละของสถานประกอบการอุตสาหกรรมผลิต จำแนกตามการจ้างคนทำงานในปี 2539 และหมวดอุตสาหกรรม

Table 11 Number and Percentage of Manufacturing Establishments by Employment in 1996 and Division of Industry

รหัส Code	หมวดอุตสาหกรรม Sector	รวม Total			จ้างมาตามข้อตกลง Regularly Employed			จ้างเปลี่ยนแปลงมาเกินตามฤดูกาล Seasonally Employed			Division of Industry
		จำนวน Number	ร้อยละ %	ร้อยละ %	จำนวน Number	ร้อยละ %	ร้อยละ %	จำนวน Number	ร้อยละ %		
		3	4	5	6	7	8	9			
	ยอดรวม	105	100.0	62	59.1	43	41.0	Total			
15	การผลิตผลิตภัณฑ์อาหารและเครื่องดื่ม	62	100.0	38	61.3	24	38.7	Manufacture of food products and beverages			
17	การผลิตสิ่งทอ	2	100.0	1	50.0	1	50.0	Manufacture of textiles			
18	การผลิตเครื่องแต่งกาย รวมทั้งการตกแต่งและย้อมสีขนสัตว์	1	100.0	1	100.0	-	-	Manufacture of wearing apparel, dressing and dyeing of fur			
20	การผลิตไม้และผลิตภัณฑ์จากไม้และไม่ถือยกเว้นเฟอร์นิเจอร์ รวมทั้งการผลิตสิ่งของที่ทำจากฟาง และวัสดุสถานะอื่น ๆ	14	100.0	11	78.6	3	21.4	Manufacture of wood and of products of wood and cork, except furniture; manufacture of articles of straw and plaiting materials			
21	การผลิตกระดาษและผลิตภัณฑ์กระดาษ	1	100.0	1	100.0	-	-	Manufacture of paper and paper products			
24	การผลิตเคมีภัณฑ์และผลิตภัณฑ์เคมี	1	100.0	-	-	1	100.0	Manufacture of chemicals and chemical products			
25	การผลิตผลิตภัณฑ์ยางและพลาสติก	2	100.0	1	50.0	1	50.0	Manufacture of rubber and plastic products			
26	การผลิตผลิตภัณฑ์จากแร่หรือโลหะ	4	100.0	2	50.0	2	50.0	Manufacture of other non-metallic mineral products			
27	การผลิตโลหะขั้นมูลฐาน	1	100.0	-	-	1	100.0	Manufacture of basic metals			
28	การผลิตผลิตภัณฑ์ที่ทำจากโลหะประคิมหรือโลหะอื่น ๆ ยกเว้นเครื่องจักรอุปกรณ	4	100.0	2	50.0	2	50.0	Manufacture of fabricated metal products, except machinery and equipment			
29	การผลิตเครื่องจักรและอุปกรณ์ซึ่งมิได้จัดประเภทไว้ในที่อื่น	2	100.0	1	50.0	1	50.0	Manufacture of machinery and equipment n.e.c.			
34	การผลิตยานยนต์ รถพ่วง และรถถังรพ่วง	7	100.0	2	28.6	5	71.4	Manufacture of motor vehicles, trailers and semi-trailers			
35	การผลิตเครื่องอุปกรณการขนส่งอื่น ๆ	3	100.0	2	66.7	1	33.3	Manufacture of other transport equipment			
36	การผลิตเฟอร์นิเจอร์ รวมทั้งการผลิตซึ่งมิได้จัดประเภทไว้ในที่อื่น	1	100.0	-	-	1	100.0	Manufacture of furniture; manufacturing n.e.c.			

ตาราง 11 จำนวนและอัตราร้อยละของสถานประกอบการอุตสาหกรรมผลิต จำนวนตามการจ้างงานในปี 2539 และหมู่อุตสาหกรรม  
 Table 11 Number and Percentage of Manufacturing Establishments by Employment in 1996 and Group of Industry

รหัส Code	หมู่อุตสาหกรรม	รวม		จ้างสม่ำเสมอตลอดปี		จ้างเปลี่ยนแปลงตามฤดูกาล		Group of Industry
		Total		Regularly Employed		Seasonally Employed		
		จำนวน Number	ร้อยละ %	จำนวน Number	ร้อยละ %	จำนวน Number	ร้อยละ %	
1	2	3	4	5	6	7	8	9
	ยอดรวม	105	100.0	62	59.1	43	41.0	Total
151	การผลิต การแปรรูป และการเก็บถนอมเนื้อสัตว์ สัตว์น้ำ ผลไม้ ผัก น้ำมัน และ ไข่	39	100.0	24	61.5	15	38.5	Production, processing and preservation of meat, fish, fruit, vegetables, oils and fats
153	การผลิตผลิตภัณฑ์ที่ได้จากการ ไม่-สิ่วฟูพืช สัตว์น้ำและผลิตภัณฑ์							
	จากสัตว์ และอาหารสัตว์สำเร็จรูป	5	100.0	3	60.0	2	40.0	Manufacture of grain mill products, starches and starch products, and prepared animal feeds
154	การผลิตผลิตภัณฑ์อาหารอื่น ๆ	13	100.0	7	53.9	6	46.2	Manufacture of other food products
155	การผลิตเครื่องดื่ม	5	100.0	4	80.0	1	20.0	Manufacture of beverages
171	การปั่น การทอ และการแต่งสำเร็จสิ่งทอ	1	100.0	1	100.0	-	-	Spinning, weaving and finishing of textiles
172	การผลิตสิ่งทออื่น ๆ	1	100.0	-	-	-	-	Manufacture of other textiles
181	การผลิตเครื่องแต่งกายเครื่องแต่งกายที่ทำจากขนสัตว์	1	100.0	1	100.0	-	-	Manufacture of wearing apparel, except fur apparel
201	การเย็บไม้และการไสไม้	8	100.0	6	75.0	2	25.0	Sawmilling and planing of wood
202	การผลิตผลิตภัณฑ์จากไม้ ไม้ก๊อก ฟางและวัสดุอุตสาหกรรม	6	100.0	5	83.3	1	16.7	Manufacture of products of wood, cork, straw and plaiting materials
210	การผลิตกระดาษและผลิตภัณฑ์กระดาษ	1	100.0	1	100.0	-	-	Manufacture of paper and paper products
242	การผลิตผลิตภัณฑ์เคมีอื่น ๆ	1	100.0	-	-	1	100.0	Manufacture of other chemical products
252	การผลิตผลิตภัณฑ์พลาสติก	2	100.0	1	50.0	1	50.0	Manufacture of plastic products
269	การผลิตผลิตภัณฑ์แร่โลหะ ซึ่งมีได้ทั่วประเทศไว้ในที่อื่น	4	100.0	2	50.0	2	50.0	Manufacture of non-metallic mineral products n.e.c.
271	การผลิตเหล็กและเหล็กกล้าขั้นมูลฐาน	1	100.0	-	-	1	100.0	Manufacture of basic iron and steel

ตาราง 11 จำนวนและอัตราร้อยละของสถานประกอบการอุตสาหกรรมผลิต จำนวนตามการจ้างคนทำงานในปี 2539 และหมู่อุตสาหกรรม (ต่อ)  
 Table 11 Number and Percentage of Manufacturing Establishments by Employment in 1996 and Group of Industry (Contd.)

รหัส Code	หมู่อุตสาหกรรม	รวม Total		จ้างตามข้อตกลงปี Regularly Employed		จ้างเปลี่ยนแปลงตามโอกาส Seasonally Employed		Group of Industry
		จำนวน Number	ร้อยละ %	จำนวน Number	ร้อยละ %	จำนวน Number	ร้อยละ %	
		3	4	5	6	7	8	
281	การผลิตผลิตภัณฑ์ที่มีโครงสร้างเป็นโลหะ ถังน้ำ ที่เก็บน้ำ และเครื่องกำเนิดไอน้ำ	1	100.0	1	100.0	-	-	Manufacture of structural metal products, tanks, reservoirs and steam generators
289	การผลิตผลิตภัณฑ์โลหะพิเศษอื่น ๆ รวมทั้งกิจกรรมด้านบริการ	3	100.0	1	33.3	2	66.7	Manufacture of other fabricated metal products; service activities to producers of fabricated metal products
291	การผลิตเครื่องจักรที่ใช้งานทั่วไป	1	100.0	1	100.0	-	-	Manufacture of general purpose machinery
292	การผลิตเครื่องจักรที่ใช้งานเฉพาะอย่าง	1	100.0	-	-	1	100.0	Manufacture of special purpose machinery
342	การผลิตตัวถัง (Coachwork) สำหรับยานยนต์ รวมทั้งการผลิตรถพ่วง และรถถังรถพ่วง	7	100.0	2	28.6	5	71.4	Manufacture of bodies (coachwork) for motor vehicles; manufacture of trailers and semi-trailers
351	การต่อเรือและการซ่อมเรือ	3	100.0	2	66.7	1	33.3	Building and repairing of ships and boats
369	การผลิตซึ่งมิได้จัดประเภทไว้ในที่อื่น	1	100.0	-	-	1	100.0	Manufacturing n.e.c.

ตาราง 12 จำนวนและอัตราร้อยละของสถานประกอบการผลิต จำนวนตามการมีปัญหาค่าเป็นกิจการ และหมวดอุตสาหกรรม  
 Table 12 Number and Percentage of Manufacturing Establishments by Problems on Operating the Business and Division of Industry

รหัส Code	หมวดอุตสาหกรรม	ปัญหาในการดำเนินงาน (Problems in Operating the Business)										ปัญหาในการดำเนินงาน (Problems in Operating the Business)		Division of Industry					
		ไม่ปัญหา No Problems		รวม Total		ขาดแคลนแรงงาน Labour Shortage		วัสดุสิ้นเปลือง Materials		เงินทุน Capital		การตลาด Marketing			นโยบายด้านภาษี Tax Policy		Others		
จำนวน Number	%	จำนวน Number	%	จำนวน Number	%	จำนวน Number	%	จำนวน Number	%	จำนวน Number	%	จำนวน Number	%	จำนวน Number	%	จำนวน Number		%	
3		4	100.0	3	6.6	7	8.8	9	10.0	11	12.2	13	14.4	15	16.7	17	18.3	21	
	อุตสาหกรรม	105	100.0	36	34.3	69	65.7	47	68.1	22	31.9	29	42.0	18	26.1	11	15.9	6	8.7
15	การผลิตผลิตภัณฑ์อาหารและเครื่องดื่ม	62	100.0	23	37.1	39	62.9	26	66.7	15	38.5	13	33.3	12	30.8	3	7.7	4	10.3
17	การผลิตสิ่งทอ	2	100.0	1	50.0	1	50.0	-	-	-	-	-	1	100.0	-	-	-	-	-
18	การผลิตเครื่องมือช่าง รวมทั้งการกลึง... ฯลฯ	1	100.0	-	-	1	100.0	1	100.0	-	-	-	-	-	-	-	-	-	-
20	การผลิตไม้และผลิตภัณฑ์จากไม้และไม้ก๊อก	14	100.0	3	35.7	9	64.3	7	77.8	3	33.3	3	55.6	4	44.4	3	33.3	1	11.1
	รวมทั้งการผลิตสิ่งของที่ทำจากยาง และวัสดุพลาสติกอื่น ๆ																		
21	การผลิตกระดาษและผลิตภัณฑ์กระดาษ	1	100.0	-	-	1	100.0	-	-	-	-	1	100.0	-	-	-	-	-	-
24	การผลิตเคมีภัณฑ์และผลิตภัณฑ์เคมี	1	100.0	-	-	1	100.0	-	-	1	100.0	1	100.0	-	-	-	-	-	-
25	การผลิตสิ่งทอสิ่งย้อมและพลาสติก	2	100.0	1	50.0	1	50.0	-	-	-	-	-	-	-	-	1	100.0	-	-
26	การผลิตผลิตภัณฑ์จากแร่โลหะ	4	100.0	3	75.0	1	25.0	1	10.0	-	-	1	100.0	-	-	-	-	1	100.0
27	การผลิตโลหะขั้นพื้นฐาน	1	100.0	-	-	1	100.0	1	100.0	-	-	-	-	-	-	1	100.0	-	-
28	การผลิตผลิตภัณฑ์ที่ทำจากโลหะประเภทอื่น ๆ	4	100.0	2	50.0	2	50.0	2	100.0	-	-	1	50.0	-	-	-	-	-	-
	อุปกรณ์	2	100.0	1	50.0	1	50.0	-	-	1	100.0	1	100.0	-	-	1	100.0	-	-
29	การผลิตเครื่องจักรและอุปกรณ์ ซึ่งมีใช้ทั่วประเทศ	7	100.0	-	-	7	100.0	5	71.4	1	14.3	5	71.4	1	14.3	1	14.3	-	-
34	การผลิตยานยนต์ รถยนต์ และรถจักรยานยนต์	3	100.0	-	-	3	100.0	3	100.0	1	33.3	1	33.3	-	-	1	33.3	-	-
35	การผลิตเครื่องจักรกลการเกษตร	1	100.0	-	-	1	100.0	1	100.0	-	-	-	-	-	-	-	-	-	-
36	การผลิตเฟอร์นิเจอร์	1	100.0	-	-	1	100.0	1	100.0	-	-	-	-	-	-	-	-	-	-

ตาราง 12 จำนวนและอัตราส่วนของสถานประกอบการอุตสาหกรรมที่มีปัญหาในการดำเนินงานและการผลิต

Table 12 Number and Percentage of Manufacturing Establishments by Problems on Operating the Business and Group of Industry

รหัส Code	ปัญหาในการดำเนินงานและการผลิต Problems on Operating the Business											Group of Industry							
	ไม่ปัญหา No Problem		รวม Total		ขาดคนงาน Labour Shortage		ขาดทุน Material Shortage		เงินทุน Capital		การกระจาย Distribution		ปัญหาอื่น ๆ Others						
	จำนวน Number	ร้อยละ %	จำนวน Number	ร้อยละ %	จำนวน Number	ร้อยละ %	จำนวน Number	ร้อยละ %	จำนวน Number	ร้อยละ %	จำนวน Number	ร้อยละ %	จำนวน Number	ร้อยละ %					
105	100.0	36	34.3	69	65.7	47	68.1	22	31.9	29	42.0	18	26.1	16	17	18	20	21	Total
151	100.0	15	38.5	24	61.5	18	75.0	12	50.0	5	20.8	7	29.2	2	8.3	3	12.5	3	Production, processing and preservation of meat, fish, fruit, vegetables, oils and fats
153	100.0	2	40.0	3	60.0	-	-	-	-	2	66.7	1	33.3	1	33.3	1	33.3	1	Manufacture of grain mill products, starches and starch products, and prepared animal feeds
154	100.0	4	30.8	9	69.2	6	66.7	-	-	6	66.7	4	44.4	-	-	-	-	-	Manufacture of other food products
155	100.0	2	40.0	3	60.0	2	66.7	3	100.0	-	-	-	-	-	-	-	-	-	Manufacture of beverages
171	100.0	-	-	1	100.0	-	-	-	-	-	-	1	100.0	-	-	-	-	-	Spinning, weaving and finishing of textiles
172	100.0	1	100.0	-	-	-	-	-	-	-	-	-	-	-	-	-	-	-	Manufacture of other textiles
181	100.0	-	-	1	100.0	1	100.0	-	-	-	-	-	-	-	-	-	-	-	Manufacture of wearing apparel, except fur apparel
201	100.0	4	50.0	4	50.0	3	75.0	3	75.0	1	25.0	2	50.0	3	75.0	-	-	-	Sawmilling and planing of wood
202	100.0	1	16.7	5	83.3	4	80.0	-	-	4	80.0	2	40.0	-	-	1	20.0	-	Manufacture of products of wood, cork, straw and plating materials
210	100.0	-	-	1	100.0	-	-	-	-	1	100.0	-	-	-	-	-	-	-	Manufacture of paper and paper products
242	100.0	-	-	1	100.0	-	-	1	100.0	1	100.0	-	-	-	-	-	-	-	Manufacture of other chemical products
252	100.0	1	50.0	1	50.0	-	-	-	-	-	-	-	-	1	100.0	-	-	-	Manufacture of plastic products
269	100.0	3	75.0	1	25.0	1	100.0	-	-	1	100.0	-	-	-	-	1	100.0	-	Manufacture of non-metallic mineral products n.e.c
271	100.0	-	-	1	100.0	1	100.0	-	-	-	-	-	-	1	100.0	-	-	-	Manufacture of basic iron and steel
281	100.0	-	-	1	100.0	1	100.0	-	-	-	-	-	-	-	-	-	-	-	Manufacture of structural metal products, tanks, reservoirs and steam generators
289	100.0	2	66.7	1	33.3	1	100.0	-	-	1	100.0	-	-	-	-	-	-	-	Manufacture of other fabricated metal products; service activities to producers of fabricated metal products
291	100.0	-	-	1	100.0	-	-	1	100.0	1	100.0	-	-	1	100.0	-	-	-	Manufacture of general purpose machinery
292	100.0	1	100.0	-	-	-	-	-	-	-	-	-	-	-	-	-	-	-	Manufacture of special purpose machinery
342	100.0	-	-	7	100.0	5	71.4	1	14.3	5	71.4	1	14.3	1	14.3	-	-	-	Manufacture of bodies (coachwork) for motor vehicles; manufacture of trailers and semi-trailers
351	100.0	-	-	3	100.0	3	100.0	1	33.3	1	33.3	-	-	1	33.3	-	-	-	Building and repairing of ships and boats
369	100.0	-	-	1	100.0	1	100.0	-	-	-	-	-	-	-	-	-	-	-	Manufacturing n.e.c.

ตาราง 13 จำนวนและอัตราประกอบอุตสาหกรรมตามชนิด จำแนกตามความต้องการความช่วยเหลือจากหน่วยงานของรัฐ และหมวดอุตสาหกรรม

Table 13 Number and Percentage of Manufacturing Establishments by Needs of Government Supports and Division of Industry

รหัส Code	หมวดอุตสาหกรรม Industry	ไม่ต้องการ No Need										ต้องการความช่วยเหลือจากหน่วยงานของรัฐ Need Government's Support										Division of Industry		
		รวม Total		ความช่วยเหลือ จากหน่วยงานของรัฐ Need Government's Support		รวม Total		จัดฝึกอบรม และจัดหาวิทยากร Organize Training and provide lecturers		พัฒนาแหล่ง ผลิต Develop National Sources		ลดดอกเบี้ย และปล่อยสินเชื่อ Supply Low Interest and loan facilities		รับซื้อผลิตภัณฑ์ ของปศุสัตว์ Purchase and Export of livestock products		อื่นๆ Others								
จำนวน Number	ร้อยละ %	จำนวน Number	ร้อยละ %	จำนวน Number	ร้อยละ %	จำนวน Number	ร้อยละ %	จำนวน Number	ร้อยละ %	จำนวน Number	ร้อยละ %	จำนวน Number	ร้อยละ %	จำนวน Number	ร้อยละ %	จำนวน Number	ร้อยละ %	จำนวน Number	ร้อยละ %	จำนวน Number	ร้อยละ %	จำนวน Number	ร้อยละ %	
105	อุตสาหกรรม Total	67	63.8	24	35.8	16	23.9	26	38.8	42	62.7	21	31.3	4	6.0	-	-	-	-	-	-	-	-	-
15	การผลิตสินค้าอุตสาหกรรมและสิ่งพิมพ์ Manufacturing of industrial products and printing	38	36.2	24	63.8	13	34.2	12	31.6	21	55.3	16	42.1	2	5.3	-	-	-	-	-	-	-	-	-
17	การผลิตสิ่งก่อสร้าง Manufacturing of building	1	100.0	1	100.0	-	-	-	-	-	-	-	-	-	-	-	-	-	-	-	-	-	-	-
18	การผลิตเครื่องเล่นเสียง Manufacturing of sound recording	1	100.0	1	100.0	-	-	-	-	-	-	-	-	-	-	-	-	-	-	-	-	-	-	-
20	การผลิตไม้และผลิตภัณฑ์จากไม้และไม้ไผ่ Manufacturing of wood and products of wood and bamboo	5	35.7	2	64.3	2	22.2	3	33.3	6	66.7	2	22.2	-	-	-	-	-	-	-	-	-	-	-
21	การผลิตกระดาษและผลิตภัณฑ์กระดาษ Manufacturing of paper and paper products	1	100.0	1	100.0	-	-	-	-	-	-	1	100.0	-	-	-	-	-	-	-	-	-	-	-
24	การผลิตเคมีภัณฑ์และผลิตภัณฑ์เคมีภัณฑ์ Manufacturing of chemicals and chemical products	1	100.0	1	100.0	-	-	-	-	-	-	1	100.0	-	-	-	-	-	-	-	-	-	-	-
25	การผลิตสิ่งทอสิ่งย้อมและพลาสติก Manufacturing of textiles	2	100.0	2	100.0	1	50.0	2	100.0	2	100.0	2	100.0	-	-	-	-	-	-	-	-	-	-	-
26	การผลิตสิ่งทอสิ่งย้อมและพลาสติก Manufacturing of other non-metallic mineral products	4	100.0	2	50.0	-	-	-	-	1	50.0	2	100.0	1	50.0	-	-	-	-	-	-	-	-	-
27	การผลิตโลหะขั้นพื้นฐาน Manufacturing of basic metals	1	100.0	1	100.0	1	100.0	1	100.0	1	100.0	1	100.0	-	-	-	-	-	-	-	-	-	-	-
28	การผลิตสิ่งทอสิ่งย้อมและพลาสติก Manufacturing of fabricated metal products, except machinery and equipment	4	100.0	2	50.0	1	50.0	-	-	2	100.0	1	50.0	-	-	-	-	-	-	-	-	-	-	-
29	การผลิตเครื่องจักรและอุปกรณ์ Manufacturing of machinery and equipment n.e.c.	2	100.0	1	50.0	-	-	-	-	-	-	1	100.0	1	100.0	-	-	-	-	-	-	-	-	-
34	การผลิตยานยนต์ รถจักรยานยนต์ และรถจักรยาน Manufacturing of motor vehicles, trailers and semi-trailers	7	100.0	1	14.3	6	85.7	3	50.0	2	33.3	4	66.7	-	-	-	-	-	-	-	-	-	-	-
35	การผลิตเครื่องจักรกลการเกษตร Manufacturing of other transport equipment	3	100.0	1	33.3	2	66.7	2	100.0	-	-	2	100.0	-	-	-	-	-	-	-	-	-	-	-
36	การผลิตเฟอร์นิเจอร์ Manufacturing of furniture; manufacturing n.e.c.	1	100.0	-	-	1	100.0	1	100.0	-	-	-	-	-	-	-	-	-	-	-	-	-	-	-
	รวมทั้งหมด Total	105	100.0	67	63.8	24	35.8	16	23.9	26	38.8	42	62.7	21	31.3	4	6.0	-	-	-	-	-	-	-

ตาราง 13 จำนวนและอัตราร้อยละของสถานประกอบการอุตสาหกรรมผลิต อุตสาหกรรมความต้องการความช่วยเหลือจากหน่วยงานของรัฐ และหมู่อุตสาหกรรม  
 Table 13 Number and Percentage of Manufacturing Establishments by Needs of Government Supports and Group of Industry

รหัส Code	หมู่อุตสาหกรรม	ไม่ต้องการ										ต้องการความช่วยเหลือจากหน่วยงานของรัฐ										Need Government's Support	Group of Industry
		รวม		ความช่วยเหลือ		จัดฝึกอบรม		พัฒนาแหล่ง		ลดภาษี		จัดหาเงินทุน		จัดหาสินค้าราคาถูก		จัดหาแหล่งเงินทุน		ขายตลาด		อื่น ๆ			
Total		Organize Training		Develop Natural Sources		Reduce Import Tax		Supply Low Interest		Marketing and Export Promotion		Others											
จำนวน	ร้อยละ	จำนวน	ร้อยละ	จำนวน	ร้อยละ	จำนวน	ร้อยละ	จำนวน	ร้อยละ	จำนวน	ร้อยละ	จำนวน	ร้อยละ	จำนวน	ร้อยละ	จำนวน	ร้อยละ	จำนวน	ร้อยละ	จำนวน	ร้อยละ	จำนวน	ร้อยละ
Number	%	Number	%	Number	%	Number	%	Number	%	Number	%	Number	%	Number	%	Number	%	Number	%	Number	%	Number	%
2	105	100.0	38	36.2	67	63.8	7	8	9	10	11	12	13	14	15	16	17	18	19	20	21	22	23
151	39	100.0	15	38.5	24	61.5	9	37.5	8	33.3	6	25.0	15	62.5	13	54.2	2	8.3					
151 การผลิต การแปรรูป และการเก็บถนอมเนื้อสัตว์ สัตว์น้ำ ผลไม้ ผัก น้ำมัน และไขมัน																							
153	5	100.0	1	20.0	4	80.0	1	25.0	2	50.0	2	50.0	2	50.0	1	25.0	1	25.0					
153 การผลิตผลิตภัณฑ์ที่ได้จากการไม่-สังเคราะห์ สารสังเคราะห์และผลิตภัณฑ์จากสาร และอาหารสัตว์สำเร็จรูป																							
154	13	100.0	5	38.5	8	61.5	2	25.0	2	25.0	3	37.5	4	50.0	2	25.0	2	25.0					
154 การผลิตผลิตภัณฑ์อาหารอื่น ๆ																							
155	5	100.0	3	60.0	2	40.0	1	50.0	1	50.0	1	50.0	1	50.0									
155 การผลิตเครื่องดื่ม																							
171	1	100.0	-	-	1	100.0	-	-	-	-	-	-	-	-	-	-	-	-					
171 การปั่น การยอบ และการแต่งสำเร็จสิ่งทอ																							
172	1	100.0	1	100.0	-	-	-	-	-	-	-	-	-	-	-	-	-	-					
172 การผลิตสิ่งทออื่น ๆ																							
181	1	100.0	1	100.0	-	-	-	-	-	-	-	-	-	-	-	-	-	-					
181 การผลิตเครื่องแต่งกาย ชายเสื้อแต่งกายที่ทำจากขนสัตว์																							
201	8	100.0	3	37.5	5	62.5	1	20.0	2	40.0	4	80.0	3	60.0	2	40.0	2	40.0					
201 การเย็บผ้าและการได้ไม้																							
202	6	100.0	2	33.3	4	66.7	1	25.0	1	25.0	2	50.0	2	50.0	3	75.0							
202 การผลิตผลิตภัณฑ์จากไม้ ไม้ก๊อก ฟางและวัชพืช																							
210	1	100.0	-	-	1	100.0	-	-	-	-	-	-	-	-	-	-	-	-					
210 การผลิตกระดาษและผลิตภัณฑ์กระดาษ																							
242	1	100.0	-	-	1	100.0	-	-	-	-	-	-	-	-	-	-	-	-					
242 การผลิตผลิตภัณฑ์เคมีอื่น ๆ																							
252	2	100.0	-	-	2	100.0	1	50.0	-	-	-	-	-	-	-	-	-	-					
252 การผลิตผลิตภัณฑ์พลาสติก																							
269	4	100.0	2	50.0	2	50.0	-	-	-	-	-	-	-	-	-	-	-	-					
269 การผลิตผลิตภัณฑ์แร่ โดหะ ซึ่งมีได้ประเภทไว้ในที่อื่น																							
271	1	100.0	-	-	1	100.0	1	100.0	-	-	-	-	-	-	-	-	-	-					
271 การผลิตเหล็กและเหล็กกล้าพื้นฐาน																							
281	1	100.0	-	-	1	100.0	1	100.0	-	-	-	-	-	-	-	-	-	-					
281 การผลิตผลิตภัณฑ์โลหะที่มีโครงสร้างเป็นโลหะ ทั้งนี้ทั้งนี้เหล็กกล้า และ เครื่องกำเนิดไอน้ำ																							
289	1	100.0	1	100.0	-	-	-	-	-	-	-	-	-	-	-	-	-	-					
289 การผลิตผลิตภัณฑ์โลหะประเภทอื่น ๆ รวมทั้งกิจกรรมด้านบริการ																							
3	3	100.0	1	33.3	2	66.7	1	50.0	-	-	-	-	-	-	-	-	-	-					
3 การผลิตผลิตภัณฑ์โลหะประดิษฐ์																							
291	1	100.0	-	-	1	100.0	-	-	-	-	-	-	-	-	-	-	-	-					
291 การผลิตเครื่องจักรที่ใช้พลังงานทั่วไป																							
292	1	100.0	1	100.0	-	-	-	-	-	-	-	-	-	-	-	-	-	-					
292 การผลิตเครื่องจักรที่ใช้แรงเฉพาะอย่าง																							
342	1	100.0	1	100.0	-	-	-	-	-	-	-	-	-	-	-	-	-	-					
342 การผลิตตัวถัง (Coachwork) สำหรับยานยนต์ รวมทั้งการผลิต รถพ่วง และรถถังพ่วง																							
351	7	100.0	1	14.3	6	85.7	3	50.0	-	-	-	-	-	-	-	-	-	-					
351 การต่อเรือและการซ่อมเรือ																							
369	3	100.0	1	33.3	2	66.7	2	100.0	-	-	-	-	-	-	-	-	-	-					
369 การผลิต ซึ่งมีได้ประเภทไว้ในที่อื่น																							
1	1	100.0	-	-	1	100.0	1	100.0	-	-	-	-	-	-	-	-	-	-					
1 การผลิต ซึ่งมีได้ประเภทไว้ในที่อื่น																							
Total																							
Total																							



**ตอนที่ 2 ข้อมูลการดำเนินงานของสถานประกอบการ**

**PART 2 OPERATION INFORMATION OF ESTABLISHMENTS**

ตาราง 1 สถิติโรงงานอุตสาหกรรมการผลิต พ.ศ. 2539 จำแนกตามหมวดอุตสาหกรรม

Table 1 Summary of Basic Statistics for Manufacturing Establishments in 1996 by Division of Industry

(พันบาท ใน thousand baht)

รหัส Code	หมวดอุตสาหกรรม Division of Industry	จำนวน Number		ลูกจ้าง Employees ค่าตอบแทน Remuneration		มูลค่าผลผลิต Value of Gross Output Intermediate Consumption		มูลค่าเพิ่ม Value Added	
		จำนวน Number of Establishments	จำนวน Persons Engaged	จำนวน Number	ค่าตอบแทน Remuneration	มูลค่าผลผลิต Value of Gross Output	การบริโภค Intermediate Consumption	มูลค่าเพิ่ม Value Added	
1	2	3	4	5	6	7	8	9	10
	ยอดรวม	105	6,232	6,118	413,191.7	7,354,318.3	6,330,907.3	1,023,411.0	Total
15	การผลิตผลิตภัณฑ์อาหารและเครื่องดื่ม	62	4,441	4,366	288,807.3	6,281,998.0	5,547,672.1	734,326.0	Manufacture of food products and beverages
17	การผลิตสิ่งทอ	2	32	30	D	D	D	D	Manufacture of textiles
18	การผลิตเครื่องแต่งกาย รวมทั้งการตกแต่งและซ่อมสิ่งนุ่งห่ม	1	24	23	D	D	D	D	Manufacture of wearing apparel, dressing and dyeing of fur
20	การผลิตไม้และผลิตภัณฑ์จากไม้และไม้กอก ยกเว้นเฟอร์นิเจอร์ รวมทั้งการผลิตสิ่งของที่ทำจากฟาง และวัสดุจากถิ่นอื่น ๆ.	14	578	562	28,010.0	291,667.3	185,914.6	105,752.7	Manufacture of wood and of products of wood and cork, except furniture; manufacture of articles of straw and plaiting materials
21	การผลิตกระดาษและผลิตภัณฑ์กระดาษ	1	12	12	D	D	D	D	Manufacture of paper and paper products
24	การผลิตเคมีภัณฑ์และผลิตภัณฑ์เคมี	1	40	40	D	D	D	D	Manufacture of chemicals and chemical products
25	การผลิตผลิตภัณฑ์พลาสติก	2	371	371	D	D	D	D	Manufacture of rubber and plastic products
26	การผลิตผลิตภัณฑ์จากแร่โลหะ	4	120	116	5,603.1	30,092.6	17,262.3	12,830.3	Manufacture of other non-metallic mineral products
27	การผลิตโลหะขั้นมูลฐาน	1	145	145	D	D	D	D	Manufacture of basic metals
28	การผลิตผลิตภัณฑ์ที่ทำจากโลหะประดิษฐ์ ยกเว้นเครื่องจักร อุปกรณ์	4	158	155	7,686.7	98,469.9	74,159.8	24,310.1	Manufacture of fabricated metal products, except machinery and equipment
29	การผลิตเครื่องจักรและอุปกรณ์ ซึ่งมีได้จัดประเภทไว้ในที่อื่น	2	28	28	D	D	D	D	Manufacture of machinery and equipment n.e.c.
34	การผลิตยานยนต์ รถพ่วง และรถจักรยานยนต์	7	239	232	18,566.4	91,126.2	58,220.1	32,906.2	Manufacture of motor vehicles, trailers and semi-trailers
35	การผลิตเครื่องอุปกรณ์การขนส่งอื่น ๆ	3	33	28	1,352.0	6,600.0	3,201.0	3,399.0	Manufacture of other transport equipment
36	การผลิตเฟอร์นิเจอร์ รวมทั้งการผลิตซึ่งมิได้จัดประเภทไว้ในที่อื่น	1	11	10	D	D	D	D	Manufacture of furniture, manufacturing n.e.c.

หมายเหตุ : D หมายถึง ตัวเลขที่ไม่เปิดเผย

Note : D means disclosure prohibited

ตาราง 1 สถิติข้อมูลสถานประกอบการการผลิต พ.ศ. 2539 จำแนกตามหมู่อุตสาหกรรม

Table 1 Summary of Basic Statistics for Manufacturing Establishments in 1996 by Group of Industry

รหัส Code	หมู่อุตสาหกรรม	จำนวน		ลูกจ้าง Employees		มูลค่าเพิ่ม Value Added	Group of Industry	
		จำนวน สถานประกอบการ	จำนวน คนทำงาน	จำนวน ค่าตอบแทน	มูลค่าเพิ่ม Value of			
		3	4	5	6	7	8	
		Number of Establishments	Persons Engaged	Number	Remuneration	Gross Output Intermediate Consumption	9	
						10		
						Total		
	อาหาร	105	6,232	6,118	413,191.7	7,354,318.3	1,023,411.0	
151	การผลิต การแปรรูป และการเก็บหอมเนือสัตว์ สัตว์น้ำ ปลา นม ผัก น้ำมัน และ ไข่	39	2,747	2,688	153,944.1	3,593,697.6	3,286,997.3	306,700.4
153	การผลิตผลิตภัณฑ์ที่เคื่องการ ไม่-กึ่งยู่พืช สัตว์และผลิตภัณฑ์ จากสัตว์ และอาหารสัตว์สำเร็จรูป	5	1,211	1,210	99,272.6	2,343,682.0	2,019,470.7	324,211.3
154	การผลิตผลิตภัณฑ์อาหารอื่น ๆ	13	309	294	25,019.2	248,500.3	171,079.4	77,421.0
155	การผลิตเบเกอรี่	5	174	174	10,571.3	96,118.1	70,124.8	25,993.3
171	การปั่น การทอ และการแต่งสำเร็จสิ่งทอ	1	16	15	D	D	D	D
172	การผลิตสิ่งทออื่น ๆ	1	16	15	D	D	D	D
181	การผลิตเครื่องแต่งกาย ยกเว้นเครื่องแต่งกายที่ทำจากขนสัตว์	1	24	23	D	D	D	D
201	การเย็บผ้าและการ ไซ้	8	458	452	24,134.9	252,232.6	160,414.8	91,817.8
202	การผลิตผลิตภัณฑ์จากไม้ ไม้ก๊อก ฟางและวัสดุอุตสาหกรรม	6	120	110	3,875.1	39,434.7	25,499.8	13,934.9
210	การผลิตกระดาษและผลิตภัณฑ์กระดาษ	1	12	12	D	D	D	D
242	การผลิตผลิตภัณฑ์เคมีอื่น ๆ	1	40	40	D	D	D	D
252	การผลิตผลิตภัณฑ์พลาสติก	2	371	371	D	D	D	D
269	การผลิตผลิตภัณฑ์แร่โลหะ ซึ่งมีได้แก่ประเภท ไรไฟท์อื่น	4	120	116	5,603.1	30,092.6	17,262.3	12,830.3
271	การผลิตเหล็กและเหล็กกล้าขั้นมูลฐาน	1	145	145	D	D	D	D
281	การผลิตผลิตภัณฑ์ที่มีโครงสร้างเป็นโลหะ อังน้ำ ที่เก็บน้ำ และ เครื่องกำเนิดไอน้ำ	1	10	9	D	D	D	D
289	การผลิตผลิตภัณฑ์โลหะประดิษฐ์อื่น ๆ รวมทั้งกิจกรรมค้าปลีกบริการ และผู้ผลิตผลิตภัณฑ์โลหะประดิษฐ์	3	148	146	7,154.1	93,893.0	70,991.3	22,901.7

ตาราง 1 สถิติพื้นฐานอุตสาหกรรมการผลิต พ.ศ. 2539 จำแนกตามหมู่อุตสาหกรรม (ต่อ)

Table 1 Summary of Basic Statistics for Manufacturing Establishments in 1996 by Group of Industry (Contd.)

(หน่วย : ในพันบาท)

รหัส Code	หมู่อุตสาหกรรม 2	จำนวน สถานประกอบการ Number of Establishments	จำนวน คนทำงาน Number of Persons Engaged	จำนวน ลูกจ้าง Number Employees	ค่าตอบแทน ค่าตอบแทน Remuneration	มูลค่าผลผลิต รวม Gross Output	มูลค่าเพิ่ม Value Added	ต้นทุน การผลิต Intermediate Consumption	กลุ่ม อุตสาหกรรม Group of Industry
291	การผลิตเครื่องจักรที่ใช้กันทั่วไป	1	11	11	D	D	D	D	Manufacture of general purpose machinery
292	การผลิตเครื่องจักรที่ใช้เฉพาะอย่าง	1	17	17	D	D	D	D	Manufacture of special purpose machinery
342	การผลิตตัวถัง (Coachwork) สำหรับยานยนต์ รวมทั้งการผลิต รถพ่วง และรถกึ่งรถพ่วง	7	239	232	18,566.4	91,126.2	58,220.1	32,906.2	Manufacture of bodies (coachwork) for motor vehicles; manufacture of trailers and semi-trailers
351	การต่อเรือและการซ่อมเรือ	3	33	28	1,352.0	6,600.0	3,201.0	3,399.0	Building and repairing of ships and boats
369	การผลิตที่ไม่มีได้ดัดประเภทไว้ในที่อื่น	1	11	10	D	D	D	D	Manufacturing n.e.c.

หมายเหตุ : D หมายถึง ค่าเลขที่ไม่เป็นเลข

Note : D means disclosure prohibited

ตาราง 1.1 มูลค่าผลผลิตและรายรับของสถานประกอบการอุตสาหกรรมผลิตในปี 2539 จำแนกตามหมวดอุตสาหกรรม  
 Table 1.1 Value of Gross Output and Receipts of Manufacturing Establishments in 1996 by Division of Industry

(หน่วย: ใน พันบาท)

รหัส Code	หมวดอุตสาหกรรม	จำนวน สถานประกอบการ Number of Establishments	รวม Total	ผลผลิตและรายรับ Gross Output and Receipts							Division of Industry
				มูลค่าขายผลผลิต Sales of Goods Produced	ที่จำหน่าย ในสภาพเดิม Sales of Goods for Retail	รับจากการขายสินค้า ที่จำหน่าย ในสภาพเดิม Receipts from of Goods	รับจ้างมาทำการ ผลิตสินค้า Receipts from Contract and Commission	ส่วนเปลี่ยนแปลง ภาษีมูลค่าเพิ่ม Change in Stock Net Value Added	ภาษี Other Receipts	รายรับอื่น ๆ Tax	
1	2	3	4	5	6	7	8	9	10	11	
	ยอดรวม	105	7,354,318.3	7,035,736.0	150,024.4	10,339.3	80,154.5	54,677.8	23,386.4	Total	
15	การผลิตผลิตภัณฑ์อาหารและเครื่องดื่ม	62	6,281,998.0	6,030,761.6	129,203.2	6,104.8	55,344.6	42,974.2	17,609.6	Manufacture of food products and beverages	
17	การผลิตสิ่งทอ	2	D	D	-	-	-	-	-	Manufacture of textiles	
18	การผลิตเครื่องแต่งกาย รวมทั้งการตกแต่งและย้อมสีขนสัตว์	1	D	D	-	-	-	-	-	Manufacture of wearing apparel, dressing and dyeing of fur	
20	การผลิตไม้และผลิตภัณฑ์ทำไม้และไม้ก๊อก ยกเว้นเฟอร์นิเจอร์ รวมทั้งการผลิตสิ่งของที่ทำจากพาง และวัสดุพลาสติกอื่น ๆ	14	291,667.3	271,733.9	7,083.5	1,000.0	5,778.1	5,971.8	100.0	Manufacture of wood and of products of wood and cork, except furniture; manufacture of articles of straw and plaiting materials	
21	การผลิตกระดาษและผลิตภัณฑ์กระดาษ	1	D	D	-	-	-	D	-	Manufacture of paper and paper products	
24	การผลิตเคมีภัณฑ์และผลิตภัณฑ์เคมี	1	D	D	-	-	D	D	-	Manufacture of chemicals and chemical products	
25	การผลิตผลิตภัณฑ์พลาสติกและพลาสติก	2	D	D	D	D	D	D	D	Manufacture of rubber and plastic products	
26	การผลิตผลิตภัณฑ์เครื่องแก้ว โลหะ	4	30,092.6	29,222.7	-	-	373.1	496.8	-	Manufacture of other non-metallic mineral products	
27	การผลิตโลหะขั้นมูลฐาน	1	D	D	D	-	D	D	-	Manufacture of basic metals	
28	การผลิตผลิตภัณฑ์ที่ทำจากโลหะประเภทโลหะขั้นมูลฐาน	4	98,469.9	98,166.9	12.0	100.0	125.0	66.0	-	Manufacture of fabricated metal products, except machinery and equipment	
29	การผลิตเครื่องจักรและอุปกรณ์	2	D	D	-	-	-	D	-	Manufacture of machinery and equipment n.e.c.	
34	การผลิตยานยนต์ รถพ่วง และรถจักรยานยนต์	7	91,126.2	76,586.7	8,227.5	225.0	-110.1	1,330.3	4,866.9	Manufacture of motor vehicles, trailers and semi-trailers	
35	การผลิตเครื่องอุปโภคบริโภคอื่น ๆ	3	6,600.0	6,000.0	-	600.0	-	-	-	Manufacture of other transport equipment	
36	การผลิตเฟอร์นิเจอร์ รวมทั้งการผลิตสิ่งที่ได้ประกอบเข้าไว้	1	D	D	-	-	D	-	-	Manufacture of furniture; manufacturing n.e.c.	

หมายเหตุ : D หมายถึง ตัวเลขที่ไม่เปิดเผย Note : D means disclosure prohibited

ตาราง 1.1 มูลค่าผลผลิตและรายรับของสถานประกอบการอุตสาหกรรมผลิตในปี 2539 จำแนกตามหมู่อุตสาหกรรม

Table 1.1 Value of Gross Output and Receipts of Manufacturing Establishments in 1996 by Group of Industry

(Million Baht)

รหัส Code	หมู่อุตสาหกรรม Establishments	จำนวน Number of	รวม Total	ผลผลิตและรายรับ Gross Output and Receipts							Group of Industry
				มูลค่าขายผลผลิต Sales of Goods Produced	ที่จำหน่าย ในสภาพเดิม Sales of Goods for Resale	รับจ้างทำ ผลิตสินค้า Receipts from Contract and Commission Work	ส่วนเปลี่ยนแปลง สินค้าคงเหลือ Change in Stock Net Value Added	รายรับจาก การขายสินค้า Receipts from Sales of Goods	รายรับจาก การขายสินค้า Receipts from Sales of Goods	รายรับอื่น ๆ Other Receipts	
1	2	3	4	5	6	7	8	9	10	11	
	<b>โดยรวม</b>	<b>105</b>	<b>7,354,318.3</b>	<b>7,035,736.0</b>	<b>150,024.4</b>	<b>10,339.3</b>	<b>80,154.5</b>	<b>54,677.8</b>	<b>23,386.4</b>	<b>Total</b>	
151	การผลิต การแปรรูป และการเก็บถนอมเนื้อสัตว์ สัตว์น้ำ ผลไม้ ผัก นํ้ามัน และไขมัน	39	3,593,697.6	3,449,387.7	94,822.3	143.3	20,860.9	22,279.8	6,203.6	Production, processing and preservation of meat, fish, fruit, vegetables, oils and fats	
153	การผลิตผลิตภัณฑ์ที่ได้จากการไม่ใช้เชื้อเพลิง สารพิษและผลิตภัณฑ์จากสารพิษ และอาหารสัตว์สำเร็จรูป	5	2,343,682.0	2,272,617.5	11,407.2	3,214.1	29,803.3	16,130.8	10,500.0	Manufacture of grain mill products, starches and starch products, and prepared animal feeds	
154	การผลิตผลิตภัณฑ์อาหารอื่น ๆ	13	248,500.3	219,626.0	22,973.8	-	2,485.5	2,935.1	480.0	Manufacture of other food products	
155	การผลิตเครื่องดื่ม	5	96,118.1	89,130.4	-	2,747.3	2,194.9	1,619.5	426.0	Manufacture of beverages	
171	การปั่น การทอ และการแต่งสำเร็จสิ่งทอ	1	D	D	-	-	-	-	-	Spinning, weaving and finishing of textiles	
172	การผลิตสิ่งทออื่น ๆ	1	D	D	-	-	-	-	-	Manufacture of other textiles	
181	การผลิตเครื่องแต่งกาย ขาვენเครื่องแต่งกายที่ทำจากขนสัตว์	1	D	D	-	-	-	-	-	Manufacture of wearing apparel, except fur apparel	
201	การเย็บผ้า และการใช้ไม้	8	252,232.6	240,513.4	1,213.5	-	4,891.9	5,613.8	-	Sawmilling and planing of wood	
202	การผลิตผลิตภัณฑ์จากไม้ ไม่ถือค ่าเป็นและวัสดุอุตสาหกรรม	6	39,434.7	31,220.5	5,870.0	1,000.0	886.3	357.9	100.0	Manufacture of products of wood, cork, straw and plating materials	
210	การผลิตกระดาษและผลิตภัณฑ์กระดาษ	1	D	D	-	-	-	D	-	Manufacture of paper and paper products	
242	การผลิตผลิตภัณฑ์เคมีอื่น ๆ	1	D	D	-	-	D	D	-	Manufacture of other chemical products	
252	การผลิตผลิตภัณฑ์พลาสติก	2	D	D	D	D	D	D	D	Manufacture of plastic products	
269	การผลิตผลิตภัณฑ์แร่ โลหะ ซึ่งมีได้จัดประเภทไว้ในที่อื่น	4	30,092.6	29,222.7	-	-	373.1	496.8	-	Manufacture of non-metallic mineral products n.e.c.	
271	การผลิตเหล็กและเหล็กกล้าขั้นมูลฐาน	1	D	D	D	-	D	D	-	Manufacture of basic iron and steel	
281	การผลิตผลิตภัณฑ์ที่มีโครงสร้างเป็นโลหะ อังนำ ที่เก็บน้ำ และเครื่องกำเนิดไฟฟ้า	1	D	D	-	-	-	-	-	Manufacture of structural metal products, tanks, reservoirs and steam generators	

ตาราง 1.1 มูลค่าผลผลิตและรายรับของสถานประกอบการอุตสาหกรรมการผลิตในปี 2539 ชั่วแนตามหมู่อุตสาหกรรม (ต่อ)  
 Table 1.1 Value of Gross Output and Receipts of Manufacturing Establishments in 1996 by Group of Industry (Contd.)

รหัส Code	หมู่อุตสาหกรรม	จำนวน สถานประกอบการ Number of Establishments	ผลผลิตและรายรับ							Group of Industry
			มูลค่าขายผลผลิต Sales of Goods Produced	รวม Total	มูลค่าเพิ่ม ในสภาพเดิม Sales of Goods for Resale	รายรับจากการขายสินค้า ที่ซื้อมาจำหน่าย ในสภาพเดิม Receipts from Contract and Commission	ส่วนเปลี่ยนแปลง สินค้าคงเหลือ Change in Stock Net Value Added	ภาษี Tax	รายรับอื่น ๆ Other Receipts	
			4	5	6	7	8	9	10	11
289	การผลิตภัณฑ์โลหะประเภทอื่น ๆ รวมทั้งกิจกรรมด้านบริการ แต่ใช้ผลิตผลิตภัณฑ์โลหะประดิษฐ์	3	93,893.0	93,590.0	12.0	100.0	125.0	66.0		Manufacture of other fabricated metal products; service activities to producers of fabricated metal products
291	การผลิตเครื่องจักรที่ใช้กันทั่วไป	1	D	D	-	-	-	D	-	Manufacture of general purpose machinery
292	การผลิตเครื่องจักรที่ใช้เฉพาะอย่าง	1	D	D	-	-	-	D	-	Manufacture of special purpose machinery
342	การผลิตตัวถัง (Coachwork) สำหรับยานยนต์ รวมทั้งการผลิตรถพ่วง และรถจักรยานยนต์	7	91,126.2	76,586.7	8,227.5	225.0	-110.1	1,330.3	4,866.9	Manufacture of bodies (coachwork) for motor vehicles; manufacture of trailers and semi-trailers
351	การก่อสร้างและอาคารพาณิชย์	3	6,600.0	6,000.0	-	600.0	-	-	-	Building and repairing of ships and boats
369	การผลิตซึ่งมิได้จัดประเภทไว้ในที่อื่น	1	D	D	-	-	D	-	-	Manufacturing n.e.c.

หมายเหตุ : D หมายถึง ค่าเลขที่ไม่เป็นเศษ  
 Note : D means disclosure prohibited

ตาราง 1.2 ต้นทุนการผลิตของภาคอุตสาหกรรมการผลิตในปี 2539 จำแนกตามหมวดอุตสาหกรรม

Table 1.2 Intermediate Consumption of Manufacturing Establishments in 1996 by Division of Industry

รหัส Code	หมวดอุตสาหกรรม	จำนวน สถาน- ประกอบการ Number of Establishments	รวม Total		และ วัสดุประกอบ Purchase of Materials and Services		ต้นทุนการผลิต Intermediate Consumption		ส่วนเปลี่ยนแปลง Change in Stock	ค่าใช้จ่าย ในการดำเนินงาน Operating Expense	Division of Industry
			จำนวน 3	รวม 4	จำนวน 5	รวม 6	จำนวน 7	รวม 8			
	ยอดรวม	105	6,330,907.3	5,386,614.0	555,082.7	128,239.3	-170,128.2	431,139.5	Total		
15	การผลิตผลิตภัณฑ์อาหารและเครื่องดื่ม	62	5,547,672.1	4,846,542.8	417,324.3	115,612.5	-191,994.9	360,187.4	Manufacture of food products and beverages		
17	การผลิตสิ่งทอ	2	D	D	D	-	-	D	Manufacture of textiles		
18	การผลิตเครื่องแต่งกาย รวมทั้งการตกแต่งและซ่อมสิ่งนิตร์	1	D	D	D	-	D	D	Manufacture of wearing apparel; dressing and dyeing of fur		
20	การผลิตไม้และผลิตภัณฑ์จากไม้และไม้กอก ยกเว้นเฟอร์นิเจอร์ รวมทั้งการผลิตสิ่งของที่ทำงาน และวัสดุภัณฑ์อื่น ๆ	14	185,914.6	127,693.0	13,840.3	3,760.2	30,660.3	9,960.7	Manufacture of wood and of products of wood and cork, except furniture; manufacture of articles of straw and plaiting materials		
21	การผลิตกระดาษและผลิตภัณฑ์กระดาษ	1	D	D	D	-	D	D	Manufacture of paper and paper products		
24	การผลิตสีพิกเมนต์และผลิตภัณฑ์เคมี	1	D	D	D	-	D	D	Manufacture of chemicals and chemical products		
25	การผลิตผลิตภัณฑ์ยางและพลาสติก	2	D	D	D	D	D	D	Manufacture of rubber and plastic products		
26	การผลิตผลิตภัณฑ์จากแร่ โลหะ	4	17,262.3	16,310.3	378.0	-	-586.0	1,160.0	Manufacture of other non-metallic mineral products		
27	การผลิตโลหะขั้นมูลฐาน	1	D	D	D	D	D	D	Manufacture of basic metals		
28	การผลิตผลิตภัณฑ์ที่จากโลหะประดิษฐ์ ยกเว้นเครื่องจักร อุปกรณ์	4	74,159.8	52,155.5	10,804.2	54.0	9,307.0	1,839.1	Manufacture of fabricated metal products, except machinery and equipment		
29	การผลิตเครื่องจักรและอุปกรณ์ ซึ่งมีได้จัดประเภทไว้ในที่อื่น	2	D	D	D	-	D	D	Manufacture of machinery and equipment n.e.c.		
34	การผลิตยานยนต์ รถพ่วง และรถกึ่งพ่วง	7	58,220.1	42,673.4	3,037.7	4,729.5	561.3	7,218.2	Manufacture of motor vehicles, trailers and semi-trailers		
35	การผลิตเครื่องอุปกรณ์การขนส่งอื่น ๆ	3	3,201.0	2,150.0	765.0	-	99.5	186.5	Manufacture of other transport equipment		
36	การผลิตเฟอร์นิเจอร์ รวมทั้งการผลิตสิ่งได้จัดประเภทไว้ในที่อื่น	1	D	D	D	-	D	D	Manufacture of furniture; manufacturing n.e.c.		

หมายเหตุ : D หมายถึง ตัวเลขที่ไม่ได้เปิดเผย Note : D means disclosure prohibited



ตาราง 1.2 ต้นทุนการผลิตของสถานประกอบการการผลิตในปี 2539 จำแนกตามหมู่อุตสาหกรรม  
 Table 1.2 Intermediate Consumption of Manufacturing Establishments in 1996 by Group of Industry

รหัส Code	หมู่อุตสาหกรรม	จำนวน สถาน- ประกอบกร Number of Establishments	ต้นทุนการผลิต Intermediate Consumption					การเปลี่ยนแปลง Change in Stock	ค่าใช้จ่าย ในการผลิต ที่รวมเข้าภายใน สภาพเดิม Purchase of Goods for Resale	ค่าใช้จ่าย ส่วนเปลี่ยนแปลง วัตถุดิบคงเหลือ ในการดำเนินงาน Operating Expense	Group of Industry
			รวม Total	ค่าซื้อวัตถุดิบ และ วัตถุดิบประกอบ Purchase of Materials and Components	ค่าใช้จ่าย ในการผลิต Cost of Industrial Services	ค่าซื้อสินค้า ส่วนเปลี่ยนแปลง วัตถุดิบคงเหลือ ในการดำเนินงาน Change in Stock	ค่าใช้จ่าย Operating Expense				
		3	4	5	6	7	8	9	10		
	ยอดรวม	105	6,330,907.3	5,386,614.0	555,052.7	128,239.3	-170,128.2	431,129.5	Total		
151	การผลิต การแปรรูป และการเก็บถนอมเนื้อสัตว์ สัตว์น้ำ ผด ไม้ ผัก น้ำมัน และไขมัน	39	3,286,997.3	2,731,111.6	286,301.4	88,775.7	-20,292.5	201,101.0	Production, processing and preservation of meat, fish, fruit, vegetables, oils and fats		
153	การผลิตผลิตภัณฑ์ที่ได้อากการ ไม่-สังขยพืช สดาร์ชและผลิตภัณฑ์ จากสตร้าช และอาหารสัตว์สำเร็จรูป	5	2,019,470.7	1,920,604.8	99,301.7	9,459.9	-148,488.3	138,592.5	Manufacture of grain mill products, starches and starch products, and prepared animal feeds		
154	การผลิตผลิตภัณฑ์อาหารอื่น ๆ	13	171,079.4	135,847.2	27,311.2	17,377.0	-24,363.7	14,507.6	Manufacture of other food products		
155	การผลิตเครื่องดื่ม	5	70,124.8	58,979.1	4,409.9	-	1,149.6	5,586.2	Manufacture of beverages		
171	การปั่น การทอ และการแต่งสำเร็จสิ่งทอ	1	D	D	D	-	-	D	Spinning, weaving and finishing of textiles		
172	การผลิตสิ่งทออื่น ๆ	1	D	D	D	-	-	D	Manufacture of other textiles		
181	การผลิตเครื่องแต่งกาย ยกเว้นเครื่องแต่งกายที่ทำจากขนสัตว์	1	D	D	D	-	D	D	Manufacture of wearing apparel, except fur apparel		
201	การเลื่อยไม้และกระ โสไม้	8	160,414.8	106,001.4	12,496.2	1,178.2	32,927.8	7,811.1	Sawmilling and planing of wood		
202	การผลิตผลิตภัณฑ์จากไม้ ไม้ก๊อก ฟางและวัตถุดิบกลตาม	6	25,499.8	21,691.6	1,344.1	2,582.0	-2,267.5	2,149.6	Manufacture of products of wood, cork, straw and plating materials		
210	การผลิตกระดาษและผลิตภัณฑ์กระดาษตาม	1	D	D	D	-	D	D	Manufacture of paper and paper products		
242	การผลิตผลิตภัณฑ์เคมีอื่น ๆ	1	D	D	D	-	D	D	Manufacture of other chemical products		
252	การผลิตผลิตภัณฑ์พลาสติก	2	D	D	D	D	D	D	Manufacture of plastic products		

ตาราง 1.2 ต้นทุนการบริโภคของสถานประกอบการอุตสาหกรรมในปี 2539 จำแนกตามหมู่อุตสาหกรรม (ต่อ)

Table 1.2 Intermediate Consumption of Manufacturing Establishments in 1996 by Group of Industry (Contd.)

(พันบาท ใน thousand baht)

รหัส Code	หมู่อุตสาหกรรม Number of Establishments	จำนวน สถาน- ประกอบการ Total	ต้นทุนการบริโภค Intermediate Consumption					Group of Industry	
			ค่าซื้อวัตถุดิบ และ วัสดุประกอบ Purchase of Materials and Components	ค่าใช้จ่าย ในการผลิต Cost of Industrial Services	ค่าซื้อสินค้า ที่ซ่อมแซม ในสภาพเดิม Purchase of Goods for Resale	ส่วนเปลี่ยนแปลง วัตถุดิบคงเหลือ Change in Stock of Materials	ค่าใช้จ่าย ในการดำเนินงาน Operating Expense		
1	2	3	4	5	6	7	8	9	10
269	การผลิตภัณฑ์แร่โลหะ ซึ่งมีได้จัดประเภทไว้ในที่อื่น	4	17,262.3	16,310.3	378.0	-	-586.0	1,160.0	Manufacture of non-metallic mineral products n.e.c.
271	การผลิตเหล็กและเหล็กกล้าขั้นมูลฐาน	1	D	D	D	D	D	D	Manufacture of basic iron and steel
281	การผลิตภัณฑ์ที่มีโครงสร้างเป็นโลหะ อังน้ำ ที่เก็บน้ำ และ เครื่องกำเนิด ไอ้น้ำ	1	D	D	D	-	D	D	Manufacture of structural metal products, tanks, reservoirs and steam generators
289	การผลิตผลิตภัณฑ์โลหะประดิษฐ์อื่น ๆ รวมทั้งกิจกรรมด้านบริการ	3	70,991.3	49,386.2	10,675.0	54.0	9,345.5	1,530.5	Manufacture of other fabricated metal products; service activities to producers of fabricated metal products
291	การผลิตเครื่องจักรที่ใช้งานทั่วไป	1	D	D	D	-	D	D	Manufacture of general purpose machinery
292	การผลิตเครื่องจักรที่ใช้งานเฉพาะอย่าง	1	D	D	D	-	D	D	Manufacture of special purpose machinery
342	การผลิตตัวถัง (Coachwork) สำหรับยานยนต์รวมทั้งการมอดิ รฟ่วง และรถจักรยานยนต์	7	58,220.1	42,673.4	3,037.7	4,729.5	561.3	7,218.2	Manufacture of bodies (coachwork) for motor vehicles; manufacture of trailers and semi-trailers
351	การต่อเรือและการซ่อมเรือ	3	3,201.0	2,150.0	765.0	-	99.5	186.5	Building and repairing of ships and boats
369	การผลิต ซึ่งมีได้จัดประเภทไว้ในที่อื่น	1	D	D	D	-	D	D	Manufacturing n.e.c.

หมายเหตุ : D หมายถึง ตัวเลขที่ไม่เปิดเผย

Note : D means disclosure prohibited

ตาราง 2 สถิติฐานอุตสาหกรรมการผลิต พ.ศ. 2539 จำแนกตามขนาดของสถานประกอบการ

Table 2 Summary of Basic Statistics for Manufacturing Establishments in 1996 by Size of Establishment

ขนาดของสถานประกอบการ	จำนวน		ลูกจ้าง Employees		มูลค่าผลิต	ต้นทุน	มูลค่าเพิ่ม	Size of Establishment
	สถานประกอบการ	จำนวน	ค่าตอบแทน	การผลิต				
	2	3	4	5	6	7	8	
	Establishments	Persons Engaged	Number	Remuneration	Gross Output	Intermediate Consumption		
ทั้งหมด	105	6,232	6,118	413,191.7	7,354,318.3	6,330,907.3	1,023,411.0	Total
10-19 คน	51	666	580	24,468.1	197,684.6	136,660.5	61,024.1	10-19 persons
20-49 คน	29	915	896	46,531.5	365,233.7	249,405.9	115,627.9	20-49 persons
50-99 คน	14	936	929	55,225.6	935,414.3	759,311.0	176,103.3	50-99 persons
100-199 คน	6	806	804	72,136.6	1,053,482.4	759,029.6	294,452.8	100-199 persons
200-499 คน	3	879	879	73,204.9	974,884.0	836,429.9	138,454.1	200-499 persons
500-999 คน	1	750	750	D	D	D	D	500-999 persons
ตั้งแต่ 1,000 คนขึ้นไป	1	1,280	1,280	D	D	D	D	1,000 persons or more

หมายเหตุ : D หมายถึง ตัวเลขที่ไม่เปิดเผย

Note : D means disclosure prohibited

ตาราง 3 สถิติข้อมูลฐานอุตสาหกรรมการผลิต พ.ศ. 2539 จำแนกตามรูปแบบการจัดตั้งตามกฎหมาย

Table 3 Summary of Basic Statistics for Manufacturing Establishments in 1996 by Form of Legal Organization

รูปแบบการจัดตั้งตามกฎหมาย	จำนวน		ลูกจ้าง Employees		มูลค่าผลผลิต Value of Gross Output	ต้นทุน การผลิต Intermediate Consumption	มูลค่าเพิ่ม Value Added	Form of Legal Organization
	สถานประกอบการ Number of Establishments	จำนวน คนทำงาน Persons Engaged	จำนวน Number	ค่าตอบแทน แรงงาน Remuneration				
1	2	3	4	5	6	7	8	9
โดยรวม	105	6,232	6,118	413,191.7	7,354,318.3	6,330,907.3	1,023,411.0	Total
ส่วนบุคคล	55	1,135	1,021	41,358.1	299,352.5	173,365.9	125,986.6	Individual proprietor
ห้างหุ้นส่วนจำกัด ห้างหุ้นส่วนสามัญนิติบุคคล	16	525	525	26,609.6	207,750.4	141,102.0	66,648.4	Juristic partnership
บริษัทจำกัด บริษัทมหาชนจำกัด	34	4,572	4,572	345,224.1	6,847,215.4	6,016,439.4	830,776.0	Company Ltd., Public Company

ตาราง 4 สถิติข้อมูลอุตสาหกรรมการผลิต พ.ศ. 2539 จำแนกตามรูปแบบการจัดตั้งทางเศรษฐกิจ

Table 4 Summary of Basic Statistics for Manufacturing Establishments in 1996 by Form of Economic Organisation

รูปแบบการจัดตั้งทางเศรษฐกิจ	จำนวน สถานประกอบการ	จำนวน คนทำงาน	ลูกจ้าง Employees		มูลค่าผลผลิต Value of Gross Output	ต้นทุน การผลิต Intermediate Consumption	มูลค่าเพิ่ม Value Added	Form of Economic Organisation
			จำนวน Number	ค่าตอบแทน แรงงาน Remuneration				
1	2	3	4	5	6	7	8	9
ยอดรวม	105	6,232	6,118	413,191.7	7,354,318.3	6,330,907.3	1,023,411.0	Total
สำนักงานแห่งเดียว	89	4,903	4,791	307,324.5	5,210,745.2	4,583,626.3	627,118.9	Single unit
สำนักงานใหญ่	7	385	383	27,282.7	873,961.5	707,321.9	166,639.6	Head office
สำนักงานสาขา	9	944	944	78,584.6	1,269,611.6	1,039,959.1	229,652.6	Branch or subsidiary

ตาราง 5 จำนวนคนทำงานในสถานประกอบการอุตสาหกรรมผลิต ตามสถานภาพการทำงาน เพศ และหมวดอุตสาหกรรม

Table 5 Number of Persons Engaged in Manufacturing Establishments by Work Status, Sex and Division of Industry

รหัส Code	หมวดอุตสาหกรรม Division of Industry	ตามสถานภาพการทำงาน Work Status												รวม Total		
		เจ้าของและหุ้นส่วน คนทำงานโดยไม่ได้รับค่าจ้าง/ Owners and Partners				เงินเดือน Unpaid Workers				ลูกจ้าง Employees						
		รวม Total	ชาย M	หญิง F	รวม Total	ชาย M	หญิง F	รวม Total	ชาย M	หญิง F	รวม Total	ชาย M	หญิง F			
จำนวน Number of	จำนวน Total	จำนวน Total	จำนวน M	จำนวน F	จำนวน Total	จำนวน M	จำนวน F	จำนวน Total	จำนวน M	จำนวน F	จำนวน Total	จำนวน M	จำนวน F	จำนวน Total	จำนวน Total	
สถานที่ Establishments	จำนวน Total	จำนวน M	จำนวน F	จำนวน Total	จำนวน M	จำนวน F	จำนวน Total	จำนวน M	จำนวน F	จำนวน Total	จำนวน M	จำนวน F	จำนวน Total	จำนวน Total	จำนวน Total	
1	105	6,232	2,800	3,432	105	60	45	9	8	1	5,561	2,336	3,025	757	396	361
2	62	4,441	1,597	2,844	70	37	33	5	4	1	3,775	1,235	2,540	591	321	270
15	2	32	17	15	2	1	1	-	-	-	30	16	14	-	-	-
17	1	24	3	21	1	-	1	-	-	-	23	3	20	-	-	-
18	14	578	385	193	15	8	7	1	1	-	511	350	161	51	26	25
19	1	12	9	3	-	-	-	-	-	-	10	8	2	2	1	1
20	1	40	13	27	-	-	-	-	-	-	36	10	26	4	3	1
21	2	371	223	148	-	-	-	-	-	-	334	207	127	37	16	21
22	4	120	68	52	2	2	-	2	2	-	109	62	47	7	2	5
23	1	145	117	28	-	-	-	-	-	-	117	103	14	28	14	14
24	4	158	93	65	3	3	-	-	-	-	140	84	56	15	6	9
25	2	28	25	3	-	-	-	-	-	-	25	24	1	3	1	2
26	7	239	213	26	6	4	2	1	1	-	213	202	11	19	6	13
27	3	33	32	1	5	5	-	-	-	-	28	27	1	-	-	-
28	1	11	5	6	1	-	1	-	-	-	10	5	5	-	-	-
29	36	11	5	6	1	-	1	-	-	-	10	5	5	-	-	-
30	36	11	5	6	1	-	1	-	-	-	10	5	5	-	-	-
31	36	11	5	6	1	-	1	-	-	-	10	5	5	-	-	-
32	36	11	5	6	1	-	1	-	-	-	10	5	5	-	-	-
33	36	11	5	6	1	-	1	-	-	-	10	5	5	-	-	-
34	36	11	5	6	1	-	1	-	-	-	10	5	5	-	-	-
35	36	11	5	6	1	-	1	-	-	-	10	5	5	-	-	-
36	36	11	5	6	1	-	1	-	-	-	10	5	5	-	-	-

ตาราง 5 จำนวนคนทำงานในสถานประกอบการอุตสาหกรรมผลิต ขั้แบ่งตามสถานภาพการทำงาน เพศ และอายุอุตสาหกรรม

Table 5 Number of Persons Engaged in Manufacturing Establishments by Work Status, Sex and Group of Industry

รหัส Code	หมู่อุตสาหกรรม Industry	สถานภาพการทำงาน Work Status																		Group of Industry
		จำนวน Total			เจ้าของและผู้ควบคุมกิจการ Owners and Partners			เงินเดือน Unpaid Workers			ผู้จ้างในกรรมวิสาหกิจ Operatives			ผู้จ้างอื่น ๆ Other Employees						
		รวม Total	ชาย M	หญิง F	รวม Total	ชาย M	หญิง F	รวม Total	ชาย M	หญิง F	รวม Total	ชาย M	หญิง F	รวม Total	ชาย M	หญิง F				
151	การผลิต การแปรรูป และการเข้าอบนมเนื้อสัตว์ สัตว์น้ำ ผัก ไม้ ผัก นาน้ำ และไขมัน	39	2,747	692	2,055	57	29	28	2	2	2	2,454	542	1,912	234	119	115	Production, processing and preservation of meat, fish, fruit, vegetables, oils and fats		
153	การผลิตผลิตภัณฑ์ที่ได้จากการ ไม่สับยู่ที่ร สหราชอาณาจักรและผลิตภัณฑ์ จากสสาร และอาหารสัตว์สำเร็จรูป	5	4,211	633	578	1	1	-	-	-	-	919	458	461	291	174	117	Manufacture of grain mill products, starches and starch products, and prepared animal feeds		
154	การผลิตผลิตภัณฑ์อาหารอื่น ๆ	13	309	200	109	12	7	5	3	2	1	258	174	84	36	17	19	Manufacture of other food products		
155	การผลิตเครื่องดื่ม	5	174	72	102	-	-	-	-	-	-	144	61	83	30	11	19	Manufacture of beverages		
171	การปั่น การทอ และการแต่งสำเร็จสิ่งทอ	1	16	1	15	1	-	1	-	-	-	15	1	14	-	-	-	Spinning, weaving and finishing of textiles		
172	การผลิตสิ่งทออื่น ๆ	1	16	16	-	1	1	-	-	-	-	15	15	-	-	-	-	Manufacture of other textiles		
181	การผลิตเครื่องแต่งกาย ยกเว้นเครื่องแต่งกายที่ทำจากขนสัตว์	1	24	3	21	1	-	1	-	-	-	23	3	20	-	-	-	Manufacture of wearing apparel, except fur apparel		
201	การเย็บผ้าและการใช้ไม้	8	458	314	144	6	3	3	-	-	-	416	294	122	36	17	19	Sawmilling and planing of wood		
202	การผลิตผลิตภัณฑ์จากไม้ ไม้ก๊อก ฟางและวัสดุอุตสาหกรรม	6	120	71	49	9	5	4	1	1	-	95	56	39	15	9	6	Manufacture of products of wood, cork, straw and plaining materials		
210	การผลิตกระดาษและผลิตภัณฑ์กระดาษ	1	12	9	3	-	-	-	-	-	-	10	8	2	2	1	1	Manufacture of paper and paper products		
242	การผลิตผลิตภัณฑ์เคมีอื่น ๆ	1	40	13	27	-	-	-	-	-	-	36	10	26	4	3	1	Manufacture of other chemical products		
252	การผลิตผลิตภัณฑ์พลาสติก	2	371	223	148	-	-	-	-	-	-	334	207	127	37	16	21	Manufacture of plastic products		
269	การผลิตผลิตภัณฑ์แร่โลหะ ซึ่งมีได้จัดประเภทไว้ในที่อื่น	4	120	68	52	2	2	2	2	2	-	109	62	47	7	2	5	Manufacture of non-metallic mineral products n.e.c.		
271	การผลิตเหล็กและเหล็กกล้าขั้นมูลฐาน	1	145	117	28	-	-	-	-	-	-	117	103	14	28	14	14	Manufacture of basic iron and steel		
281	การผลิตผลิตภัณฑ์ที่มีโครงสร้างเป็นโลหะ ดงน้ำ ที่เติมน้ำ และ เครื่องกำเนิดไอน้ำ	1	10	10	-	1	1	-	-	-	-	9	9	-	-	-	-	Manufacture of structural metal products, tanks, reservoirs and steam generators		
289	การผลิตผลิตภัณฑ์โลหะประเภทรูอื่น ๆ รวมทั้งกิจกรรมด้านอเมริกา	3	148	83	65	2	2	-	-	-	-	131	75	56	15	6	9	Manufacture of other fabricated metal products; service activities to producers of fabricated metal products		
291	การผลิตเครื่องจักรที่ใช้ในงานทั่วไป	1	11	9	2	-	-	-	-	-	-	9	9	-	2	-	2	Manufacture of general purpose machinery		
292	การผลิตเครื่องจักรที่ใช้ในงานเฉพาะอย่าง	1	17	16	1	-	-	-	-	-	-	16	15	1	1	1	-	Manufacture of special purpose machinery		
342	การผลิตหัวรถ (Coachwork) สำหรับยานยนต์ รวมทั้งการติดตั้งพ่วง และรถกึ่งพ่วง	7	239	213	26	6	4	2	1	1	-	213	202	11	19	6	13	Manufacture of bodies (coachwork) for motor vehicles; manufacture of trailers and semi-trailers		
351	การต่อเรือและการซ่อมเรือ	3	33	32	1	5	5	-	-	-	-	28	27	1	-	-	-	Building and repairing of ships and boats		
369	การผลิต ซึ่งมีได้จัดประเภทไว้ในที่อื่น	1	11	5	6	1	-	1	-	-	-	10	5	5	-	-	-	Manufacturing n.e.c.		

ตาราง 6 จำนวนสถานประกอบการอุตสาหกรรมผลิต จำแนกตามจำนวนวันทำงานต่อสัปดาห์ จำนวนชั่วโมงทำงานต่อวัน และหมวดอุตสาหกรรม  
 Table 6 Number of Manufacturing Establishments by Working Days/Weeks, Working Hours/Day and Division of Industry

รหัส Code	หมวดอุตสาหกรรม	จำนวน							รวม	Division of Industry
		สถานประกอบการ Number of Establishments	จำนวนวันทำงาน/สัปดาห์ Number of Working Days/Week		จำนวนชั่วโมงทำงานต่อวัน Number of Working Hours/Day			Total		
			≤ 5	6	7	< 8	8 - 10			
		3	4	5	6	7	8	9		
	ยอดรวม	105	6	75	24	8	88	9		
15	การผลิตภัตตาคารอาหารและเครื่องดื่ม	62	5	37	20	6	49	7	Manufacture of food products and beverages	
17	การผลิตสิ่งทอ	2	-	2	-	-	2	-	Manufacture of textiles	
18	การผลิตเครื่องแต่งกาย รวมทั้งการตกแต่งและย้อมสีขนสัตว์	1	-	1	-	-	1	-	Manufacture of wearing apparel; dressing and dyeing of fur	
20	การผลิตไม้และผลิตภัณฑ์จากไม้และไม้ก๊อก ยกเว้นเฟอร์นิเจอร์ รวมทั้งการผลิตสิ่งของที่ทำจากฟาง และวัสดุอัดกลั่นอื่น ๆ	14	1	12	1	-	13	1	Manufacture of wood and of products of wood and cork, except furniture; manufacture of articles of straw and plaiting materials	
21	การผลิตกระดาษและผลิตภัณฑ์กระดาษ	1	-	1	-	-	1	-	Manufacture of paper and paper products	
24	การผลิตเคมีภัณฑ์และผลิตภัณฑ์เคมี	1	-	1	-	-	1	-	Manufacture of chemicals and chemical products	
25	การผลิตผลิตภัณฑ์ยางและพลาสติก	2	-	2	-	-	2	-	Manufacture of rubber and plastic products	
26	การผลิตผลิตภัณฑ์จากแร่โลหะ	4	-	3	1	1	3	-	Manufacture of other non-metallic mineral products	
27	การผลิตโลหะขั้นมูลฐาน	1	-	1	-	-	-	1	Manufacture of basic metals	
28	การผลิตผลิตภัณฑ์ที่ทำจากโลหะประเภทโลหะขั้นเครื่องจักร อุปกรณ์	4	-	4	-	-	4	-	Manufacture of fabricated metal products, except machinery and equipment	
29	การผลิตเครื่องจักรและอุปกรณ์ ซึ่งมีได้ดัดประเภทไว้ในที่อื่น	2	-	2	-	-	2	-	Manufacture of machinery and equipment n.e.c.	
34	การผลิตยานยนต์ รถพ่วง และรถกึ่งรถพ่วง	7	-	7	-	-	7	-	Manufacture of motor vehicles, trailers and semi-trailers	
35	การผลิตเครื่องอุปโภคบริโภคขนส่งอื่น ๆ	3	-	2	1	1	2	-	Manufacture of other transport equipment	
36	การผลิตเฟอร์นิเจอร์ รวมทั้งการผลิตซึ่งมิได้ดัดประเภทไว้ในที่อื่น	1	-	-	1	-	1	-	Manufacture of furniture; manufacturing n.e.c.	



ตาราง 6 จำนวนสถานประกอบการอุตสาหกรรมผลิตจำแนกตามจำนวนวันทำงานต่อสัปดาห์ จำนวนชั่วโมงทำงานต่อสัปดาห์ และหมู่อุตสาหกรรม

Table 6 Number of Manufacturing Establishments by Working Days/Weeks, Working Hours/Day and Group of Industry

รหัส Code	หมู่อุตสาหกรรม Industry	จำนวน สถานประกอบการ Number of Establishments	จำนวนวันทำงาน/สัปดาห์ Number of Working Days/Week					จำนวนชั่วโมงทำงานต่อสัปดาห์ Number of Working Hours/Day			หมู่ของอุตสาหกรรม Group of Industry
			≤5	6	7	<8	8-10	>10	Total		
		3	4	5	6	7	8	9	10		
	<b>ยอดรวม</b>	105	6	75	24	8	88	9			
151	การผลิต การแปรรูป และการเก็บถนอมเนื้อสัตว์ สัตว์น้ำ ผลไม้ สัก น้ำมัน และไขมัน	39	3	23	13	4	33	2		Production, processing and preservation of meat, fish, fruit, vegetables, oils and fats	
153	การผลิตผลิตภัณฑ์ที่ได้จากการไม่ใช้ยิวพืช สัตว์ขและผลิตภัณฑ์ จากสัตว์ และอาหารสัตว์สำเร็จรูป	5	-	5	-	1	2	2		Manufacture of grain mill products, starches and starch products, and prepared animal feeds	
154	การผลิตผลิตภัณฑ์อาหารอื่น ๆ	13	2	5	6	1	10	2		Manufacture of other food products	
155	การผลิตเครื่องดื่ม	5	-	4	1	-	4	1		Manufacture of beverages	
171	การปั่น การทอ และการแต่งสำเร็จสิ่งทอ	1	-	1	-	-	1	-		Spinning, weaving and finishing of textiles	
172	การผลิตสิ่งทออื่น ๆ	1	-	1	-	-	1	-		Manufacture of other textiles	
181	การผลิตเครื่องแต่งกาย ยกเว้นเครื่องแต่งกายที่ทำจากขนสัตว์	1	-	1	-	-	1	-		Manufacture of wearing apparel, except fur apparel	
201	การเย็บไม้และการไสไม้	8	-	8	-	-	8	-		Sawmilling and planing of wood	
202	การผลิตผลิตภัณฑ์จากไม้ ไม้ก๊อก ฟางและวัสดุอีกสถาน	6	1	4	1	-	5	1		Manufacture of products of wood, cork, straw and plating materials	
210	การผลิตกระดาษและผลิตภัณฑ์กระดาษ	1	-	1	-	-	1	-		Manufacture of paper and paper products	
242	การผลิตผลิตภัณฑ์เคมีอื่น ๆ	1	-	1	-	-	1	-		Manufacture of other chemical products	
252	การผลิตผลิตภัณฑ์พลาสติก	2	-	2	-	-	2	-		Manufacture of plastic products	
269	การผลิตผลิตภัณฑ์แร่ โลหะ ซึ่งมีได้จัดประเภทไว้ในที่อื่น	4	-	3	1	1	3	-		Manufacture of non-metallic mineral products n.e.c.	
271	การผลิตเหล็กและเหล็กกล้าขั้นมูลฐาน	1	-	1	-	-	-	1		Manufacture of basic iron and steel	
281	การผลิตผลิตภัณฑ์ที่มีโครงสร้างเป็น โลหะ ดังนั้น ที่เก็บน้ำ และ เครื่องกำเนิดไอน้ำ	1	-	1	-	-	1	-		Manufacture of structural metal products, tanks, reservoirs and steam generators	
289	การผลิตผลิตภัณฑ์โลหะประดิษฐ์อื่น ๆ รวมทั้งกิจกรรมด้านบริการ	3	-	3	-	-	3	-		Manufacture of other fabricated metal products; service activities to producers of fabricated metal products	
291	การผลิตเครื่องจักรที่ใช้กันทั่วไป	1	-	1	-	-	1	-		Manufacture of general purpose machinery	

ตาราง 6 จำนวนสถานประกอบการอุตสาหกรรมผลิต จีแนคตามจำนวนวันทำงานต่อสัปดาห์ จำนวนชั่วโมงทำงานเฉลี่ยต่อวัน และหมู่อุตสาหกรรม (ต่อ)

Table 6 Number of Manufacturing Establishments by Working Days/Weeks, Working Hours/Day and Group of Industry (Contd.)

รหัส Code	หมู่อุตสาหกรรม Number of Establishments	จำนวน สถานประกอบการ Number of Working Days/Week					จำนวนชั่วโมงทำงานเฉลี่ย/วัน Number of Working Hours/Day				Group of Industry
		≤5	6	7	<8	8-10	>10				
292	การผลิตเครื่องจักรที่ใช้เฉพาะอย่าง	1	-	1	-	1	-	-	-	-	Manufacture of special purpose machinery
342	การผลิตตัวถัง (Coachwork) สำหรับยานยนต์ รวมทั้งการผลิต รถพ่วง และรถกึ่งรถพ่วง	7	-	7	-	-	-	7	-	-	Manufacture of bodies (coachwork) for motor vehicles; manufacture of trailers and semi-trailers
351	การต่อเรือและการซ่อมเรือ	3	-	2	1	1	1	2	-	-	Building and repairing of ships and boats
369	การผลิตซึ่งมิได้ประเภทไว้ในที่อื่น	1	-	-	1	-	-	1	-	-	Manufacturing n.e.c.

ตาราง 7 ค่าตอบแทนแรงงานในปี 2539 จำแนกตามหมวดอุตสาหกรรม

Table 7 Remuneration in 1996 by Division of Industry

(หน่วย: ใน thousand baht)

รหัส Code	หมวดอุตสาหกรรม	จำนวน สถาน ประกอบ กิจการ Number of Establishments	จำนวนลูกจ้าง รวม Total	ค่าตอบแทนแรงงาน Remuneration										เงินที่สถานประกอบการ จ่ายสมทบประกันสังคม Employers Contribution to Social Security	Division of Industry
				ลูกจ้างในกรรมวิสาหกิจ Operatives					ลูกจ้างอื่น ๆ Other Employees						
				รวม Total	ค่าจ้าง เงินเดือน Wages	ค่าล่วงเวลา โบนัส Overtime Bonus etc.	ผลประโยชน์ อื่น ๆ Benefits	รวม Total	ค่าจ้าง เงินเดือน Wages	ค่าล่วงเวลา โบนัส Overtime Bonus etc.	ผลประโยชน์ อื่น ๆ Benefits				
15	การผลิตภัตตาคารอาหารและเครื่องดื่ม	105	6,118	413,191.7	320,420.3	292,709.7	25,362.0	2,328.6	87,729.3	79,343.9	8,325.2	61.1	5,042.2	Total	
17	การผลิตสิ่งทอ	62	4,366	288,807.3	226,397.7	209,974.6	14,464.0	1,959.2	59,215.4	54,970.8	4,233.2	11.4	3,194.2	Manufacture of food products and beverages	
18	การผลิตเครื่องแต่งกายรวมทั้งการตกแต่งและย้อมสีผ้า	2	D	D	D	D	D	D	D	D	D	D	D	Manufacture of textiles	
20	การผลิตไม้และผลิตภัณฑ์จากไม้และไม้ก๊อก ยกเว้นเฟอร์นิเจอร์ รวมทั้งการผลิตสิ่งของที่ทำจากหนังและพลาสติกอื่น ๆ	14	562	28,010.0	22,656.7	22,031.3	373.8	251.6	5,030.9	4,890.4	101.5	39.0	322.4	Manufacture of wearing apparel, dressing and dyeing of fur	
21	การผลิตกระดาษและผลิตภัณฑ์กระดาษ	1	D	D	D	D	D	D	D	D	D	D	D	Manufacture of wood and of products of wood and cork, except furniture, manufacture of articles of straw and plaiting materials	
24	การผลิตเคมีภัณฑ์และผลิตภัณฑ์เคมี	1	D	D	D	D	D	D	D	D	D	D	D	Manufacture of paper and paper products	
25	การผลิตผลิตภัณฑ์ยางและพลาสติก	2	D	D	D	D	D	D	D	D	D	D	D	Manufacture of chemicals and chemical products	
26	การผลิตผลิตภัณฑ์จากเชือก โลหะ	4	116	5,603.1	5,090.6	4,890.6	200.0	-	437.0	437.0	-	-	75.5	Manufacture of rubber and plastic products	
27	การผลิตโลหะขั้นพื้นฐาน	1	D	D	D	D	D	D	D	D	D	D	D	Manufacture of other non-metallic mineral products	
28	การผลิตผลิตภัณฑ์ที่ทำจากโลหะประติมากรรม ยกเว้นเครื่องอุปโภค	4	155	7,686.7	6,900.8	6,737.8	145.0	18.0	690.0	690.0	-	-	95.9	Manufacture of basic metals	
29	การผลิตเครื่องจักรและอุปกรณ์ที่มีใช้ประเภทอื่น	2	D	D	D	D	D	D	D	D	D	D	D	Manufacture of fabricated metal products, except machinery and equipment	
34	การผลิตยานยนต์ รถพ่วง และรถจักรยานพ่วง	7	232	18,566.4	16,132.7	15,714.0	356.5	62.2	2,268.0	2,200.8	56.5	10.8	165.7	Manufacture of machinery and equipment n.e.c.	
35	การผลิตเครื่องอุปโภคยานยนต์อื่น ๆ	3	28	1,352.0	1,352.0	1,332.0	20.0	-	-	-	-	-	-	Manufacture of motor vehicles, trailers and semi-trailers	
36	การผลิตเฟอร์นิเจอร์ รวมทั้งการผลิตสิ่งที่มีใช้ประเภทอื่น	1	D	D	D	D	D	D	-	-	-	-	-	Manufacture of other transport equipment	
														Manufacture of furniture, manufacturing n.e.c.	

หมายเหตุ : D หมายถึงตัวเลขที่ไม่เปิดเผย

Note : D means disclosure prohibited

ตาราง 7 ค่าตอบแทนแรงงานในปี 2539 จำนวนตามหมู่อุตสาหกรรม

Table 7 Remuneration in 1996 by Group of Industry

รหัส Code	หมู่อุตสาหกรรม Establishments	จำนวน Number of	จำนวน Employees	ค่าตอบแทนแรงงาน Remuneration (in thousand baht)														กลุ่มอุตสาหกรรม Group of Industry
				ลูกจ้างในกรรมสิทธิ์ Operatives				ลูกจ้างอื่น ๆ Other Employees				เงินที่สถานประกอบการ จ่ายตอบแทนพนักงาน Employers						
				รวม Total	ค่าจ้าง Wages	โบนัส Bonus etc.	ผลประโยชน์ Benefits	รวม Total	ค่าจ้าง Wages	โบนัส Bonus etc.	ผลประโยชน์ Benefits	เงินเดือน Other Fringe	โบนัส Other Fringe	ผลประโยชน์ Social Security	เงินที่สถานประกอบการ จ่ายตอบแทนพนักงาน Contribution to			
		3	4	5	6	7	8	9	10	11	12	13	14	15				
	อุตสาหกรรม Sector	105	6,118	413,191.7	320,420.3	292,709.7	25,382.0	2,528.6	87,729.3	75,342.9	9,325.2	61.1	5,042.2	Total				
151	การผลิต การแปรรูป และการเก็บถนอมเนื้อสัตว์ สัตว์น้ำ ปลา นม ไข่ น้ำมัน และไขมัน	39	2,688	153,944.1	123,854.1	118,474.5	5,008.0	371.6	28,205.8	26,863.4	1,337.5	4.9	1,884.3	Production, processing and preservation of meat, fish, fruit, vegetables, oils and fats				
153	การผลิตผลิตภัณฑ์ที่ใช้จากการไม่-ชี้อัญหิษ ศพารัษและผลิตภัณฑ์จากสัตว์ และอาหารสัตว์ที่เป็นรูป	5	1,210	99,272.6	80,101.8	71,025.5	7,857.5	1,218.8	18,225.5	16,925.5	1,300.0	-	945.4	Manufacture of grain mill products, starches and starch products, and prepared animal feeds				
154	การผลิตผลิตภัณฑ์อาหารอื่น ๆ	13	294	25,019.2	14,271.4	12,573.3	1,347.6	350.0	10,482.4	8,946.9	1,535.5	-	265.5	Manufacture of other food products				
155	การผลิตเครื่องดื่ม	5	174	10,571.3	8,170.5	7,900.8	250.9	18.8	2,301.7	2,235.1	60.1	6.5	99.1	Manufacture of beverages				
171	การปั่น การทอ และการแต่งสำเร็จสิ่งทอ	1	15	D	D	D	D	D	-	-	-	-	-	Spinning, weaving and finishing of textiles				
172	การผลิตสิ่งทออื่น ๆ	1	15	D	D	D	D	-	-	-	-	-	-	Manufacture of other textiles				
181	การผลิตเครื่องแต่งกายชายเครื่องแต่งกายที่ทำงานสตรี	1	23	D	D	D	D	-	-	-	-	-	D	Manufacture of wearing apparel, except fur apparel				
201	การเลื่อยไม้และการใช้ไม้	8	452	24,134.9	19,806.6	19,311.2	293.8	201.6	4,055.9	3,923.4	93.5	39.0	272.4	Sawmilling and planing of wood				
202	การผลิตผลิตภัณฑ์จากไม้ ไม้ออก ฟางและวัสดุเทียม	6	110	3,875.1	2,850.2	2,720.2	80.0	50.0	975.0	967.0	8.0	-	50.0	Manufacture of products of wood, cork, straw and plaiting materials				
210	การผลิตกระดาษและผลิตภัณฑ์กระดาษ	1	12	D	D	D	D	-	D	D	-	-	-	Manufacture of paper and paper products				
242	การผลิตผลิตภัณฑ์อื่น ๆ	1	40	D	D	D	-	-	D	D	-	-	D	Manufacture of other chemical products				
252	การผลิตผลิตภัณฑ์พลาสติก	2	371	D	D	D	D	-	D	D	D	-	D	Manufacture of plastic products				
269	การผลิตผลิตภัณฑ์แร่โลหะ ซึ่งมีได้แก่ประเภทที่ใช้เป็นก้อน	4	116	5,603.1	5,090.6	4,890.6	200.0	-	437.0	437.0	-	-	75.5	Manufacture of non-metallic mineral products n.e.c.				
271	การผลิตเหล็กและเหล็กกล้าขั้นพื้นฐาน	1	145	D	D	D	D	-	D	D	D	-	D	Manufacture of basic iron and steel				
281	การผลิตผลิตภัณฑ์ที่มีโครงสร้างเป็นโลหะ ตั้งแต่เหล็กขึ้นน้ำ และเครื่องมือขึ้นน้ำ	1	9	D	D	D	D	-	-	-	-	-	-	Manufacture of structural metal products, tanks, reservoirs and steam generators				
289	การผลิตผลิตภัณฑ์โลหะประติงอื่น ๆ รวมทั้งกิจกรรมด้านบริการ	3	146	7,154.1	6,368.2	6,230.2	120.0	18.0	690.0	690.0	-	-	95.9	Manufacture of other fabricated metal products; service activities to producers of fabricated metal products				
291	การผลิตเครื่องจักรที่ใช้งานทั่วไป	1	11	D	D	D	-	D	D	D	-	-	-	Manufacture of general purpose machinery				
292	การผลิตเครื่องจักรที่ใช้งานเฉพาะอย่าง	1	17	D	D	D	D	-	D	D	D	-	D	Manufacture of special purpose machinery				

ตาราง 7 ค่าตอบแทนแรงงานในปี 2539 จำแนกตามหมู่อุตสาหกรรม (ต่อ)  
Table 7 Remuneration in 1996 by Group of Industry (Contd.)

รหัส Code	หมู่อุตสาหกรรม	จำนวน สถาน- ประกอบ การ Number of Establishments	จำนวนลูกจ้าง Number of Employees	ค่าตอบแทนแรงงาน Remuneration (in thousand baht)										กลุ่ม อุตสาหกรรม Group of Industry	
				จำนวนลูกจ้าง รวม Total		ลูกจ้างในกรรมวิสาหกิจ Operators			ลูกจ้างอื่น ๆ Other Employees			เงินที่สถานประกอบ การ จ่ายนอกเหนือจากเงิน จ้าง Employer's Contribution to Social Security			
				รวม Total	จ้าง รวม Total	จ้าง รวม Total	ค่าจ้าง เงินเดือน Wages Salaries	ค่าจ้าง เงินเดือน Wages Salaries	ค่าจ้าง เงินเดือน Wages Salaries	ค่าจ้าง เงินเดือน Wages Salaries	ค่าจ้าง เงินเดือน Wages Salaries	ค่าจ้าง เงินเดือน Wages Salaries	ค่าจ้าง เงินเดือน Wages Salaries	ค่าจ้าง เงินเดือน Wages Salaries	
342	การผลิตสิ่ง (Coachwork) สำหรับยานยนต์ รวมทั้งการผลิต รถพ่วง และรถเกี่ยวต่าง		7	232	18,566.4	16,132.7	15,714.0	356.5	62.2	2,268.0	2,200.8	56.5	10.8	165.7	Manufacture of bodies (coachwork) for motor vehicles; manufacture of trailers and semi-trailers
351	การต่อเรือและการซ่อมเรือ	3	28	1,352.0	1,352.0	1,332.0	20.0	-	-	-	-	-	-	-	Building and repairing of ships and boats
369	การผลิตสิ่งมีได้ประเภทอื่น	1	10	D	D	D	D	D	D	-	-	-	-	D	Manufacturing n.e.c.

หมายเหตุ: D หมายถึงตัวเลขที่ไม่เป็นศูนย์

Note: D means disclosure prohibited

ตาราง 8 มูลค่าวัตถุดิบและวัสดุประกอบ และสินค้าคงเหลือต้นปีและปลายปี จำแนกตามหมวดอุตสาหกรรม

Table 8 Value of Stocks at the Beginning and the End of 1996 by Division of Industry

รหัส Code	จำนวน สถาน- ประกอบ Number of Establishments	มูลค่า ณ ต้นปี 2539 At the Beginning of 1996				มูลค่า ณ ปลายปี 2539 At the End of 1996				Division of Industry			
		รวม Total	วัตถุดิบ Materials	ระหว่าง ผลิต Work in Progress	สินค้า คงเหลือ Finished Goods	รวม Total	วัตถุดิบ Materials	ระหว่าง ผลิต Work in Progress	สินค้า คงเหลือ Finished Goods				
		3	4	5	6	7	8	9	10	11	12	13	14
													Total
15	การผลิตสินค้าอาหารและเครื่องดื่ม	105	889,508.7	420,143.6	20,320.9	428,895.0	20,149.1	1,139,791.4	590,271.8	52,054.4	431,567.8	66,097.3	Manufacture of food products and beverages
17	การผลิตสิ่งทอ	62	716,116.1	279,207.6	13,951.3	405,247.2	17,710.0	963,455.6	471,202.5	28,529.6	400,043.4	63,680.1	Manufacture of textiles
18	การผลิตเครื่องแต่งกาย รวมทั้งการตกแต่งและย้อมสีนิตร์	2	D	D	-	D	-	D	D	-	D	-	Manufacture of wearing apparel; dressing and dyeing of fur
20	การผลิตไม้และผลิตภัณฑ์ซอกไม้และไม้ฉาก ยกเว้นเฟอร์นิเจอร์ รวมทั้งการผลิตสิ่งของที่ทำจากฟาง และวัสดุประเภทอื่น ๆ	1	D	D	-	-	-	D	D	-	-	-	Manufacture of wood and of products of wood and cork, except furniture; manufacture of articles of straw and plaiting materials
21	การผลิตกระดาษและผลิตภัณฑ์กระดาษ	14	108,283.6	86,923.6	100.0	20,784.1	476.0	83,401.5	56,263.3	422.3	26,325.9	390.0	Manufacture of paper and paper products
24	การผลิตเคมีภัณฑ์และผลิตภัณฑ์เคมี	1	D	D	-	D	-	D	D	-	-	-	Manufacture of chemicals and chemical products
25	การผลิตผลิตภัณฑ์ยางและพลาสติก	2	D	D	D	D	D	D	D	D	D	D	Manufacture of rubber and plastic products
26	การผลิตผลิตภัณฑ์ของแก้วโลหะ	4	1,020.0	870.0	50.0	100.0	-	1,979.1	1,456.0	60.0	463.1	-	Manufacture of other non-metallic mineral products
27	การผลิตโลหะขั้นมูลฐาน	1	D	D	-	-	-	D	D	D	-	-	Manufacture of basic metals
28	การผลิตผลิตภัณฑ์ที่ทำจากโลหะประเภทเครื่องจักร อุปกรณ์	4	27,420.8	26,927.8	60.0	428.0	5.0	18,238.8	17,620.8	70.0	543.0	5.0	Manufacture of fabricated metal products, except machinery and equipment
29	การผลิตเครื่องจักรและอุปกรณ์ ซึ่งไม่ได้จัดประเภทไว้ในที่อื่น	2	D	D	-	-	-	D	D	-	-	-	Manufacture of machinery and equipment n.e.c.
34	การผลิตยานยนต์ ทหาร และรถจักรยานยนต์	7	7,908.9	6,767.2	-	33.0	1,108.7	7,237.5	6,206.0	-	99.0	932.5	Manufacture of motor vehicles, trailers and semi-trailers
35	การผลิตเครื่องอุปโภคบริโภคอื่น ๆ	3	302.5	302.5	-	-	-	203.0	203.0	-	-	-	Manufacture of other transport equipment
36	การผลิตเฟอร์นิเจอร์ รวมทั้งการผลิตสิ่งไม้จัดประเภทไว้ในที่อื่น	1	D	D	-	D	-	D	D	-	D	-	Manufacture of furniture; manufacturing n.e.c.

Note : D means disclosure prohibited

หมายเหตุ : D หมายถึง ข้อมูลที่ไม่เปิดเผย

ตาราง 8 มูลค่าวัตถุดิบและวัสดุประกอบ และสินค้าคงเหลือต้นปีและปลายปี จำแนกตามหมู่อุตสาหกรรม

Table 8 Value of Stocks at the Beginning and the End of 1996 by Group of Industry

รหัส Code	หมู่อุตสาหกรรม Number of Establishments	มูลค่า ณ ต้นปี 2539 At the Beginning of 1996						มูลค่า ณ ปลายปี 2539 At the End of 1996						กลุ่มอุตสาหกรรม Group of Industry
		จำนวน สถาน- ประกอบการ Total	วัตถุดิบ และ วัสดุประกอบ Materials and Components	สินค้า ระหว่าง ผลิต Work in Progress	สินค้า ที่เสร็จ แล้ว Finished Goods	สินค้า ที่ออกมา จำหน่าย ใน สภาพเดิม Goods for Resale	รวม Total	วัตถุดิบ และ วัสดุประกอบ Materials and Components	สินค้า ระหว่าง ผลิต Work in Progress	สินค้า ที่เสร็จ แล้ว Finished Goods	สินค้า ที่ออกมา จำหน่าย ใน สภาพเดิม Goods for Resale	รวม Total		
		3	4	5	6	7	8	9	10	11	12	13	14	
151	การผลิต การแปรรูป และการเก็บถนอมเนื้อสัตว์ สัตว์น้ำ ปลา นม ไข่ ผัก น้ำมัน และไขมัน	105	889,508.7	420,143.6	20,320.9	428,895.0	20,149.1	1,139,791.4	590,271.8	52,054.4	431,367.8	66,097.3	Total	
153	การผลิตผลิตภัณฑ์ที่ได้จากการไม่สีย้อม หรือ สดรายและผลิตภัณฑ์จากสัตว์ และอาหารสัตว์สำเร็จรูป	39	382,128.3	87,135.8	13,575.7	281,316.8	100.0	423,281.8	107,428.3	27,124.1	288,629.4	100.0	Production, processing and preservation of meat, fish, fruit, vegetables, oils and fats	
154	การผลิตผลิตภัณฑ์อาหารอื่น ๆ	5	307,413.4	174,135.5	57.0	116,200.9	17,020.0	485,705.0	322,623.8	1,066.7	99,363.6	62,650.9	Manufacture of grain mill products, starches and starch products, and prepared animal feeds	
155	การผลิตเครื่องดื่ม	13	17,157.8	12,050.7	318.6	4,198.5	590.0	44,007.0	36,414.4	338.8	6,324.6	929.2	Manufacture of other food products	
171	การป้อน การทอ และการแต่งสำเร็จสิ่งทอ	5	9,416.6	5,885.6	-	3,530.9	-	10,461.9	4,736.1	-	5,725.8	-	Manufacture of beverages	
172	การผลิตสิ่งทออื่น ๆ	1	D	D	-	D	-	D	D	-	D	-	Spinning, weaving and finishing of textiles	
181	การผลิตเครื่องแต่งกาย ยารีน เครื่องแต่งกายที่ทำงานขนสัตว์	1	D	D	-	-	-	D	D	-	-	-	Manufacture of other textiles	
201	การเย็บผ้า และการทอผ้า	1	D	D	-	-	-	D	D	-	-	-	Manufacture of wearing apparel, except fur apparel	
202	การผลิตผลิตภัณฑ์จากไม้ ไม้ก๊อก ฟาง และวัสดุภัณฑ์	8	103,575.2	84,191.1	-	19,384.1	-	75,539.3	51,263.3	-	24,275.9	-	Sawmilling and planing of wood	
210	การผลิตกระดาษและผลิตภัณฑ์กระดาษ	6	4,708.5	2,732.5	100.0	1,400.0	476.0	7,862.2	4,999.9	422.3	2,050.0	390.0	Manufacture of products of wood, cork, straw and plaiting materials	
242	การผลิตผลิตภัณฑ์เคมีอื่น ๆ	1	D	D	-	-	-	D	D	-	-	-	Manufacture of paper and paper products	
252	การผลิตผลิตภัณฑ์พลาสติก	1	D	D	-	-	-	D	D	-	-	-	Manufacture of other chemical products	
269	การผลิตผลิตภัณฑ์เครื่องโลหะ ซึ่งมีได้จัดประเภทไว้ในที่อื่น	2	D	D	D	D	D	D	D	D	D	D	Manufacture of plastic products	
271	การผลิตเหล็กและเหล็กกล้าขั้นพื้นฐาน	4	1,020.0	870.0	50.0	100.0	-	1,979.1	1,456.0	60.0	463.1	-	Manufacture of non-metallic mineral products n.e.c.	
281	การผลิตผลิตภัณฑ์ที่มีโครงสร้างเป็น โลหะ ดังนั้นที่เก็บน้ำ และ เครื่องกำเนิดไอน้ำ	1	D	D	-	-	-	D	D	-	-	-	Manufacture of basic iron and steel	
289	การผลิตผลิตภัณฑ์โลหะประเภทอื่น ๆ รวมทั้งกิจกรรมด้านบริการ	1	D	D	-	-	-	D	D	-	-	-	Manufacture of structural metal products, tanks, reservoirs and steam generators	
291	การผลิตเครื่องจักรที่ใช้พลังงานทั่วไป	3	27,190.1	26,697.1	60.0	428.0	50	17,969.5	17,351.5	70.0	543.0	5.0	Manufacture of other fabricated metal products, service activities to producers of fabricated metal products	
		1	-	-	-	-	-	D	D	-	-	-	Manufacture of general purpose machinery	

ตาราง 8 มูลค่าวัตถุดิบและวัสดุประกอบ และสินค้าคงเหลือต้นปีและปลายปี จำแนกตามหมู่อุตสาหกรรม (ต่อ)

Table 8 Value of Stocks at the Beginning and the End of 1996 by Group of Industry (Contd.)

(หน่วย: ใน thousand baht)

รหัส Code	หมู่อุตสาหกรรม	จำนวน สถาน- ประกอบ การ Number of Establishments	มูลค่า ณ ต้นปี 2539 At the Beginning of 1996				มูลค่า ณ ปลายปี 2539 At the End of 1996				Group of Industry		
			รวม Total	วัตถุดิบ Materials	และ วัสดุประกอบ and Components	สินค้า คงเหลือ Work in Progress	รวม Total	วัตถุดิบ Materials	และ วัสดุประกอบ and Components	สินค้า คงเหลือ Work in Progress			
		3	4	5	6	7	8	9	10	11	12	13	14
292	การผลิตยางจักรที่ใช้งานเฉพาะอย่าง	1	D	D	-	-	-	D	D	-	-	-	Manufacture of special purpose machinery
342	การผลิตตัวถัง (Coachwork) สำหรับยานยนต์ รวมทั้งการผลิตรถพ่วง และรถกึ่งรถพ่วง	7	7,908.9	6,767.2	-	33.0	1,108.7	7,237.5	6,206.0	-	99.0	932.5	Manufacture of bodies (coachwork) for motor vehicles;
351	การต่อเรือและการซ่อมเรือ	3	302.5	302.5	-	-	-	203.0	203.0	-	-	-	manufacture of trailers and semi-trailers
369	การผลิต ซ่อมใส่ล้อประกอบจักรยาน	1	D	D	-	D	-	D	D	-	D	-	Building and repairing of ships and boats
													Manufacturing n.e.c.

หมายเหตุ: D หมายถึง ค่าลบที่ไม่เป็นศูนย์

Note: D means disclosure prohibited



ตาราง 9 ส่วนเปลี่ยนแปลงของมูลค่าวัตถุดิบและวัสดุประกอบ และสินค้าคงเหลือในปี 2539 จำแนกตามหมวดอุตสาหกรรม

Table 9 Change in Value of Stocks in 1996 by Division of Industry

รหัส Code	หมวดอุตสาหกรรม Number of Establishments	จำนวน Total	ส่วนเปลี่ยนแปลงของมูลค่าวัตถุดิบและวัสดุประกอบ และสินค้าคงเหลือ Change in Value of Stocks				สินค้าคงเหลือ Finished Goods	สินค้าที่เข้ามา Goods for Resale	Division of Industry
			วัตถุดิบและ Materials	สินค้าระหว่าง Work in Progress	สินค้า Finished Goods	สินค้าที่เข้ามา Goods for Resale			
	3	4	5	6	7	8	9		
	105	250,282.7	170,128.2	31,733.5	2,472.8	45,948.2	Total		
15 การผลิตผลิตภัณฑ์อาหารและเครื่องดื่ม	62	247,339.5	191,994.9	14,578.3	-5,203.8	45,970.1	Manufacture of food products and beverages		
17 การผลิตสิ่งทอ	2	-	-	-	-	-	Manufacture of textiles		
18 การผลิตเครื่องแต่งกาย รวมทั้งการตกแต่งและซ่อมเสื้อผ้า	1	D	D	-	-	-	Manufacture of wearing apparel, dressing and dyeing of fur		
20 การผลิตไม้และผลิตภัณฑ์จากไม้และไม้ก๊อก ยกเว้นเฟอร์นิเจอร์ รวมทั้งการผลิตสิ่งของที่ทำจากหนัง และวัสดุประเภทอื่น ๆ	14	-24,882.2	-30,660.3	322.3	5,541.9	-86.0	Manufacture of wood and of products of wood and cork, except furniture; manufacture of articles of straw and plaiting materials		
21 การผลิตกระดาษและผลิตภัณฑ์กระดาษ	1	D	D	-	-	-	Manufacture of paper and paper products		
24 การผลิตเคมีภัณฑ์และผลิตภัณฑ์เคมี	1	D	D	-	D	-	Manufacture of chemicals and chemical products		
25 การผลิตผลิตภัณฑ์ยางและพลาสติก	2	D	D	D	D	D	Manufacture of rubber and plastic products		
26 การผลิตผลิตภัณฑ์จากแร่ไฮโดร	4	959.1	586.0	10.0	363.1	-	Manufacture of other non-metallic mineral products		
27 การผลิตโลหะขั้นมูลฐาน	1	D	D	D	-	-	Manufacture of basic metals		
28 การผลิตผลิตภัณฑ์ที่มาจากโลหะประดิษฐ์ ยกเว้นเครื่องจักร อุปกรณ์	4	-9,182.0	-9,307.0	10.0	115.0	-	Manufacture of fabricated metal products, except machinery and equipment		
29 การผลิตเครื่องจักรและอุปกรณ์ ซึ่งมีได้จัดประเภทไว้ในที่อื่น	2	D	D	-	-	-	Manufacture of machinery and equipment n.e.c.		
34 การผลิตยานยนต์ รถพ่วง และรถแทรกเตอร์	7	-671.4	-561.3	-	66.0	-176.1	Manufacture of motor vehicles, trailers and semi-trailers		
35 การผลิตเครื่องอุปกรณ์การขนส่งอื่น ๆ	3	-99.5	-99.5	-	-	-	Manufacture of other transport equipment		
36 การผลิตเฟอร์นิเจอร์ รวมทั้งการผลิตสิ่งไม้ได้จัดประเภทไว้ในที่อื่น	1	D	D	-	D	-	Manufacture of furniture; manufacturing n.e.c.		

หมายเหตุ : D หมายถึงตัวเลขที่ไม่ได้เปิดเผย

Note : D means disclosure prohibited

ตาราง 9 ส่วนเปลี่ยนแปลงของมูลค่าวัตถุดิบและวัสดุประกอบ และสินค้าทางเหลือปี 2539 จำแนกตามหมู่อุตสาหกรรม

Table 9 Change in Value of Stocks in 1996 by Group of Industry

(หน่วย: ในพันล้านบาท)

รหัส Code	หมู่อุตสาหกรรม Number of Establishments	จำนวน Total	ส่วนเปลี่ยนแปลงของมูลค่าวัตถุดิบและวัสดุประกอบ และสินค้าทางเหลือ					สินค้า สำหรับขายในสภาพเดิม Goods for Resale	Total
			รวม Total	วัตถุดิบและ วัสดุประกอบ Materials and Components	สินค้า สำเร็จรูป Finished Goods	สินค้า ระหว่าง ผลิต Work in Progress	สินค้า สำเร็จรูป Finished Goods		
		105	250,282.7	170,128.2	31,733.5	2,472.8	45,948.2		
<b>อาหาร</b>									
151	การผลิต การแปรรูป และการเก็บขอมเนื้อสัตว์ สัตว์น้ำ ผลไม้ ผัก น้ำมัน และไขมัน	39	41,153.5	20,292.5	13,548.4	7,312.6	-	Production, processing and preservation of meat, fish, fruit vegetables, oils and fats	
153	การผลิตผลิตภัณฑ์ที่ได้จากการไม่กลั่นพืช สัตว์ขและผลิตภัณฑ์ จากสัตว์ และอาหารสัตว์สำเร็จรูป	5	178,291.6	148,488.3	1,009.7	-16,837.3	45,630.9	Manufacture of grain mill products, starches and starch products, and prepared animal feeds	
154	การผลิตผลิตภัณฑ์อาหารอื่น ๆ	13	26,849.2	24,363.7	20.2	2,126.1	339.2	Manufacture of other food products	
155	การผลิตเครื่องดื่ม	5	1,045.3	-1,149.6	-	2,194.9	-	Manufacture of beverages	
171	การปั่น การทอ และการแต่งสำเร็จสิ่งทอ	1	-	-	-	-	-	Spinning, weaving and finishing of textiles	
172	การผลิตสิ่งทออื่น ๆ	1	-	-	-	-	-	Manufacture of other textiles	
181	การผลิตเครื่องแต่งกาย ยกเว้นเครื่องแต่งกายที่ทำจากขนสัตว์	1	D	D	-	-	-	Manufacture of wearing apparel, except fur apparel	
201	การเย็บปัก และการ ใส่นิ้ว	8	-28,035.9	-32,927.8	-	4,891.9	-	Sawmilling and planing of wood	
202	การผลิตผลิตภัณฑ์จากไม้ ไม้ก๊อก ฟางและวัสดุอุตสาหกรรม	6	3,153.8	2,267.5	322.3	650.0	-86.0	Manufacture of products of wood, cork, straw and plating materials	
210	การผลิตกระดาษและผลิตภัณฑ์กระดาษ	1	D	D	-	-	-	Manufacture of paper and paper products	
242	การผลิตผลิตภัณฑ์เคมีอื่น ๆ	1	D	D	-	D	-	Manufacture of other chemical products	
252	การผลิตผลิตภัณฑ์พลาสติก	2	D	D	D	D	D	Manufacture of plastic products	
269	การผลิตผลิตภัณฑ์แร่ โลหะ ซึ่งมีลำดับประเภทไว้ในที่อื่น	4	959.1	586.0	10.0	363.1	-	Manufacture of non-metallic mineral products n.e.c.	
271	การผลิตเหล็กและเหล็กกล้าขั้นมูลฐาน	1	D	D	D	-	-	Manufacture of basic iron and steel	
281	การผลิตผลิตภัณฑ์ที่มีโครงสร้างเป็นโลหะ ตั้งแต่เหล็กที่ถลุงมา และ เครื่องกำเนิดไอน้ำ	1	D	D	-	-	-	Manufacture of structural metal products, tanks, reservoirs and steam generators	
289	การผลิตผลิตภัณฑ์โลหะประดิษฐ์อื่น ๆ รวมทั้งกิจกรรมด้านบริการ แก่ผู้ผลิตผลิตภัณฑ์โลหะประดิษฐ์	3	-9,220.5	-9,345.5	10.0	115.0	-	Manufacture of other fabricated metal products; service activities to producers of fabricated metal products	

ตาราง 9 ส่วนเปลี่ยนแปลงของมูลค่าวัตถุดิบและวัสดุประกอบ และสินค้าคงเหลือในปี 2539 จำแนกตามหมู่อุตสาหกรรม (ต่อ)

Table 9 Change in Value of Stocks in 1996 by Group of Industry (Contd.)

(จำนวน ใน thousand baht)

รหัส Code	หมู่อุตสาหกรรม Number of Establishments	จำนวน Total	ส่วนเปลี่ยนแปลงของมูลค่าวัตถุดิบและวัสดุประกอบ		และสินค้าคงเหลือ		Change in Value of Stocks		Group of Industry
			รวม Total	วัตถุดิบและ วัสดุประกอบ Materials Work in Progress	สินค้า สำเร็จรูป Finished Goods	สินค้าที่ซื้อ เข้ามาในสภาพเดิม Goods for Resale			
1	2	3	4	5	6	7	8	9	
291	การผลิตเครื่องจักรที่ใช้กันทั่วไป	1	D	D	-	-	-	Manufacture of general purpose machinery	
292	การผลิตเครื่องจักรที่ใช้เฉพาะอย่าง	1	D	D	-	-	-	Manufacture of special purpose machinery	
342	การผลิตตัวถัง (Coachwork) สำหรับยานยนต์ รวมทั้งการผลิต รถพ่วง และรถกึ่งรถพ่วง	7	-671.4	-561.3	-	66.0	-176.1	Manufacture of bodies (coachwork) for motor vehicles; manufacture of trailers and semi-trailers	
351	การต่อเรือและการซ่อมเรือ	3	-99.5	-99.5	-	-	-	Building and repairing of ships and boats	
369	การผลิต ซั๊มิ ได้ใช้ประเภทไว้ในที่อื่น	1	D	D	-	D	-	Manufacturing n.e.c.	

หมายเหตุ : D หมายถึง ตัวเลขที่ไม่เปิดเผย

Note : D means disclosure prohibited

ตาราง 10 ค่าใช้จ่ายทั้งสิ้นของสถานประกอบการอุตสาหกรรมการผลิตในปี 2539 จำแนกตามหมวดอุตสาหกรรม

Table 10 Total Expenses of Manufacturing Establishments in 1996 by Division of Industry

(Thailand in thousand baht)

รหัส Code	หมวดอุตสาหกรรม Division of Industry	จำนวน สถาน- ประกอบการ Number of Establishments	ประเภทของค่าใช้จ่าย Type of Expense											
			3	4	5	6	7	8	9	10	11	12		
	อุตสาหกรรม Total	105	6,867,197.6	5,386,614.0	552,467.6	128,239.3	2,585.1	102,297.9	625,965.8	69,027.9				
15	การผลิตภัณฑ์อาหารและเครื่องดื่ม Manufacture of food products and beverages	62	6,026,787.3	4,846,542.8	417,324.3	115,612.5	-	84,323.9	588,817.4	54,166.3				
17	การผลิตสิ่งทอ Manufacture of textiles	2	D	D	D	-	-	D	D	D				
18	การผลิตเครื่องนุ่งห่มที่ทำจากใยและไม้ก๊อก ยกเว้นเฟอร์นิเจอร์ Manufacture of wearing apparel, dressing and dyeing of fur	1	D	D	D	-	-	D	D	D				
20	การผลิตไม้และผลิตภัณฑ์จากไม้และไม้ก๊อก ยกเว้นเฟอร์นิเจอร์ Manufacture of wood and of products of wood and cork, except furniture; manufacture of articles of straw and plaiting materials	14	172,684.1	127,693.0	13,340.3	3,760.2	500.0	590.4	19,839.0	6,961.1				
21	การผลิตกระดาษและผลิตภัณฑ์กระดาษ Manufacture of paper and paper products	1	D	D	D	-	-	-	D	D				
24	การผลิตพลาสติกและผลิตภัณฑ์เคมี Manufacture of chemicals and chemical products	1	D	D	D	-	-	D	D	D				
25	การผลิตผลิตภัณฑ์ยางและพลาสติก Manufacture of rubber and plastic products	2	D	D	D	D	-	D	D	D				
26	การผลิตผลิตภัณฑ์จากแร่โลหะ Manufacture of other non-metallic mineral products	4	21,755.8	16,310.3	378.0	-	-	50.0	4,498.5	517.1				
27	การผลิตโลหะขั้นพื้นฐาน Manufacture of basic metals	1	D	D	D	D	-	D	D	D				
28	การผลิตผลิตภัณฑ์ที่มาจากโลหะขั้นพื้นฐาน ยกเว้นเครื่องจักร Manufacture of fabricated metal products, except machinery and equipment	4	70,851.4	52,155.5	10,444.2	54.0	360.0	559.6	7,172.7	105.4				
29	การผลิตเครื่องจักรและอุปกรณ์ซึ่งมิได้จัดประเภทไว้ในที่อื่น Manufacture of machinery and equipment n.e.c.	2	D	D	D	-	-	D	D	D				
34	การผลิตยานยนต์ รถพ่วง และรถจักรยานยนต์ Manufacture of motor vehicles, trailers and semi-trailers	7	64,284.4	42,673.4	1,312.6	4,729.5	1,725.1	237.0	10,531.5	3,075.4				
35	การผลิตเครื่องอุปโภคบริโภคและอื่น ๆ Manufacture of other transport equipment	3	3,852.7	2,150.0	765.0	-	-	-	917.1	20.6				
36	การผลิตเฟอร์นิเจอร์ รวมทั้งการการผลิตซึ่งมิได้จัดประเภทไว้ในที่อื่น Manufacture of furniture; manufacturing n.e.c.	1	D	D	D	-	-	-	D	D				

หมายเหตุ : D หมายถึง ค่าเลขที่ไม่เกิดเลข

Note : D means disclosure prohibited

ตาราง 10 ค่าใช้จ่ายทั้งหมดของการอุตสาหกรรมการผลิตในปี 2539 จำแนกตามหมู่อุตสาหกรรม

Table 10 Total Expenses of Manufacturing Establishments in 1996 by Group of Industry

(Million in thousand baht)

รหัส	หมู่อุตสาหกรรม	จำนวน สถานที่	รวม	ประเภทของค่าใช้จ่าย Type of Expense							ค่าจ้าง อื่น ๆ	ค่าจ้าง บริหาร/	ค่าจ้าง อื่น ๆ	Group of Industry
				ซื้อวัตถุดิบ และ วัสดุประกอบ	ค่าจ้าง ในการผลิต	ค่าจ้าง ที่เข้ามาจำหน่าย ต่อผู้ประกอบการ	ค่าจ้าง ในการขาย	ค่าจ้าง ในการบริหาร/	ค่าจ้าง บริหาร/	ค่าจ้าง อื่น ๆ				
Code	Establishments	Number of	Total	Purchase of	Cost of	Sales Expense	Administrative	Contract and	Commission	Other	Expense	Group of Industry		
				Materials	Industrial	Cost of	Purchase	Cost of	Work					
				and Components	Services	Industrial	of Goods	Contract and	for Resale					
				5	6	7	8	9	10	11	12	Total		
		105	6,867,197.6	5,386,614.0	552,467.6	128,239.3	2,585.1	102,297.9	625,965.8	69,027.9				
151	การผลิต การแปรรูป และการเก็บรวบรวมเนื้อสัตว์ ผักสด ไข่ไก่ ผัก น้ำดื่ม และไขมัน	39	3,457,773.1	2,731,111.6	284,301.4	88,775.7	-	41,096.4	284,495.3	25,792.7				Production, processing and preservation of meat, fish, fruit, vegetables, oils and fats
153	การผลิตผลิตภัณฑ์ที่ใช้จากไม้: วัสดุฟibre วัสดุกระดาษและผลิตภัณฑ์จากกระดาษ และอาหารสัตว์สำเร็จรูป	5	2,275,399.9	1,920,604.8	99,301.7	9,459.9	-	40,575.6	182,028.2	23,429.7				Manufacture of grain mill products, starches and starch products, and prepared animal feeds
154	การผลิตผลิตภัณฑ์อาหารอื่น ๆ	13	215,263.8	135,847.2	27,311.2	17,377.0	-	1,520.8	30,022.7	3,184.8				Manufacture of other food products
155	การผลิตเครื่องดื่ม	5	78,350.5	58,979.1	4,409.9	-	-	1,131.1	12,071.1	1,759.2				Manufacture of beverages
171	การปั่น การทอ และการแต่งเส้นด้าย	1	D	D	D	-	-	D	D	D				Spinning, weaving and finishing of textiles
172	การผลิตสิ่งทออื่น ๆ	1	D	D	D	-	-	-	D	D				Manufacture of other textiles
181	การผลิตเครื่องแต่งกาย ชายและเครื่องแต่งกายที่ทำจากขนสัตว์	1	D	D	D	-	-	D	D	D				Manufacture of wearing apparel, except fur apparel
201	การเย็บผ้าและการรีดผ้า	8	142,907.9	106,001.4	12,496.2	1,178.2	-	379.4	16,307.7	6,544.8				Sawmilling and planing of wood
202	การผลิตผลิตภัณฑ์จากไม้ ไม้ก๊อก ฟาง และวัสดุตุ๊กตา	6	29,776.3	21,691.6	844.1	2,582.0	500.0	211.0	3,531.3	416.3				Manufacture of products of wood, cork, straw and plaiting materials
210	การผลิตกระดาษและผลิตภัณฑ์กระดาษ	1	D	D	D	-	-	-	D	D				Manufacture of paper and paper products
242	การผลิตผลิตภัณฑ์เคมีอื่น ๆ	1	D	D	D	-	-	D	D	D				Manufacture of other chemical products
252	การผลิตผลิตภัณฑ์พลาสติก	2	D	D	D	D	-	D	D	D				Manufacture of plastic products
269	การผลิตผลิตภัณฑ์แร่ โลหะ ซึ่งมีแร่ธาตุประกอบเข้าในเนื้อ	4	21,753.8	16,310.3	378.0	-	-	50.0	4,498.5	517.1				Manufacture of non-metallic mineral products n.e.c.
271	การผลิตเหล็กและเหล็กกล้าพื้นฐาน	1	D	D	D	D	-	D	D	D				Manufacture of basic iron and steel
281	การผลิตผลิตภัณฑ์ที่มีโครงสร้างเป็น โลหะ อลูมิเนียม ที่ถักขึ้น และเครื่องใช้ต่าง ๆ	1	D	D	D	-	-	D	D	D				Manufacture of structural metal products, tanks, reservoirs and steam generators
289	การผลิตผลิตภัณฑ์โลหะประเภทอื่น ๆ รวมทั้งกิจกรรมด้านบริการ	3	67,045.2	49,386.2	10,315.0	54.0	360.0	436.5	6,392.3	101.2				Manufacture of other fabricated metal products; service activities to producers of fabricated metal products
291	การผลิตเครื่องจักรที่ใช้งานทั่วไป	1	D	D	D	-	-	D	D	D				Manufacture of general purpose machinery

ตาราง 10 ค่าใช้จ่ายทั้งหมดของสถานประกอบการอุตสาหกรรมในปี 2539 ยานยนต์ตามหมู่อุตสาหกรรม (ต่อ)

Table 10 Total Expenses of Manufacturing Establishments in 1996 by Group of Industry (Contd.)

(บาท) In thousand baht

รหัส Code	หมู่อุตสาหกรรม Number of Establishments	จำนวน รวม Total	ประเภทของค่าใช้จ่าย Types of Expense										Group of Industry					
			ค่าซื้อวัสดุ และ วัสดุประกอบ Purchase of Materials and Components	ค่าจ้าง ในการผลิต Cost of Industrial Services	ค่าซื้อสินค้า ที่เข้ามาจำหน่าย ในสภาพเดิม Purchase of Goods for Resale	ค่าจ้าง ซ่อมแซม ค่าจ้าง ในการขาย Sales Expense	ค่าจ้าง ในการบริหาร/ ดำเนินงาน Administrative Expense	ค่าจ้าง ค่าจ้าง Other Expense	8	9	10	11		12				
292	การผลิตเครื่องจักรที่ใช้งานเฉพาะอย่าง	1	D	D	D	D	D	D	D	D	D	D	D	D	D	D	D	Manufacture of special purpose machinery
342	การผลิตตัวถัง (Coachwork) สำหรับยานยนต์ รวมทั้งการผลิต รถพ่วง และรถกึ่งรถพ่วง	7	D	D	D	D	D	D	D	D	D	D	D	D	D	D	D	Manufacture of bodies (coachwork) for motor vehicles; manufacture of trailers and semi-trailers
351	การต่อเรือและการซ่อมเรือ	3	D	D	D	D	D	D	D	D	D	D	D	D	D	D	D	Building and repairing of ships and boats
369	การผลิต สิ่งยี่ได้แก่ประเภทที่ใช้กันอื่น	1	D	D	D	D	D	D	D	D	D	D	D	D	D	D	D	Manufacturing n.e.c.

หมายเหตุ: D หมายถึง ตัวเลขที่ไม่ได้เปิดเผย

Note: D means disclosure prohibited

ตาราง 11 มูลค่าผลิตภัณฑ์รวมของสถานประกอบการอุตสาหกรรมผลิตในปี 2539 จำแนกตามหมวดอุตสาหกรรม

Table 11 Total Receipts of Manufacturing Establishments in 1996 by Division of Industry

(พันบาท ใน thousands baht)

รหัส Code	หมวดอุตสาหกรรม Industry	จำนวน สถานประกอบการ Number of Establishments	รวม Total	ประเภทของรายรับ Type of Receipts					Division of Industry
				มูลค่าขายผลิต Sales of Goods Produced	ที่ต่อมาจำหน่าย ในสภาพเดิม Sales of Goods for Resale	รับจ้างทำการศึกษา ผลิตสินค้า/ให้บริการ Receipts from Contract and Commission Work	รายรับจากการ รับซื้อสินค้า/ให้บริการ Other Receipts	รายรับอื่นๆ Other Receipts	
		3	4	5	6	7	8	9	
	<b>อุตสาหกรรม</b>	105	7,274,507.0	7,035,736.0	150,024.4	10,339.3	78,407.3	Total	
15	การผลิตผลิตภัณฑ์อาหารและเครื่องดื่ม	62	6,236,207.0	6,030,761.6	129,203.2	6,104.8	70,137.5	Manufacture of food products and beverages	
17	การผลิตสิ่งทอ	2	D	D	-	-	-	Manufacture of textiles	
18	การผลิตเครื่องแต่งกาย รวมทั้งการตกแต่งและซ่อมเสื้อผ้า	1	D	D	-	-	-	Manufacture of wearing apparel; dressing and dyeing of fur	
20	การผลิตไม้และผลิตภัณฑ์จากไม้และไม้ก๊อก ยกเว้นเฟอร์นิเจอร์ รวมทั้งการผลิตสิ่งของที่ทำจากฟาง และวัสดุจากสถานะอื่น ๆ	14	279,917.4	271,733.9	7,083.5	1,000.0	100.0	Manufacture of wood and of products of wood and cork, except furniture; manufacture of articles of straw and plaiting materials	
21	การผลิตกระดาษและผลิตภัณฑ์กระดาษ	1	D	D	-	-	-	Manufacture of paper and paper products	
24	การผลิตเคมีภัณฑ์และผลิตภัณฑ์เคมี	1	D	D	-	-	-	Manufacture of chemicals and chemical products	
25	การผลิตผลิตภัณฑ์ยางและพลาสติก	2	D	D	D	D	D	Manufacture of rubber and plastic products	
26	การผลิตผลิตภัณฑ์จากแร่ โลหะ	4	29,222.7	29,222.7	-	-	-	Manufacture of other non-metallic mineral products	
27	การผลิตโลหะขั้นมูลฐาน	1	D	D	D	-	-	Manufacture of basic metals	
28	การผลิตผลิตภัณฑ์ที่ทำจากโลหะประดิษฐ์ ยกเว้นเครื่องจักร อุปกรณ์	4	98,278.9	98,166.9	12.0	100.0	-	Manufacture of fabricated metal products, except machinery and equipment	
29	การผลิตเครื่องจักรและอุปกรณ์ ซึ่งมีใช้ทั่วประเทศไว้ในพื้นที่อื่น	2	D	D	-	-	-	Manufacture of machinery and equipment n.e.c.	
34	การผลิตยานยนต์ รถพ่วง และรถจักรยานยนต์	7	89,907.5	76,586.7	8,227.5	225.0	4,868.4	Manufacture of motor vehicles, trailers and semi-trailers	
35	การผลิตเรือ อุปกรณ์การขนส่งอื่น ๆ	3	6,600.0	6,000.0	-	600.0	-	Manufacture of other transport equipment	
36	การผลิตเฟอร์นิเจอร์ รวมทั้งการผลิตซึ่งมิได้จัดประเภทไว้ในที่อื่น	1	D	D	-	-	-	Manufacture of furniture; manufacturing n.e.c.	

Note: D means disclosure prohibited

หมายเหตุ: D หมายถึง ตัวเลขที่ไม่เปิดเผย

ตาราง 11 มูลค่าผลิตภัณฑ์ขายรับของสถานประกอบการการผลิตในปี 2539 จำแนกตามหมู่อุตสาหกรรม

Table 11 Total Receipts of Manufacturing Establishments in 1996 by Group of Industry

รหัส Code	หมู่อุตสาหกรรม Establishments	จำนวน สถานประกอบการ Number of Establishments	ประเภทของรายรับ Type of Receipts						Group of Industry
			รวม Total	มูลค่าผลิตภัณฑ์ Sales of Goods Produced	ที่ซื้อเข้ามาขาย ในสภาพเดิม Sales of Goods for Resale	รับจ้างทำ สินค้า/ให้บริการ Receipts from Contract and Commission Work	รายรับจากการขายสินค้า รับจ้าง Other Receipts	รายรับอื่นๆ Other Receipts	
			4	5	6	7	8	9	
			ยอดรวม					Total	
151	การผลิต การแปรรูป และการเก็บหอมเนื้อสัตว์ สัตว์น้ำ ผลไม้ ผัก น้ำมัน และ ไนมัน	105	7,274,507.0	7,035,736.0	150,024.4	10,339.3	78,407.3	Production, processing and preservation of meat, fish, fruit, vegetables, oils and fats	
153	การผลิตผลิตภัณฑ์ที่ได้จากการ ไม่-สิริญพืช สัตว์และผลิตภัณฑ์ จากสัตว์ และอาหารสัตว์สำเร็จรูป	39	3,586,729.5	3,449,387.7	94,822.3	143.3	42,376.2	Manufacture of grain mill products, starches and starch products, and prepared animal feeds	
154	การผลิตผลิตภัณฑ์อาหารอื่นๆ	5	2,313,972.7	2,272,617.5	11,407.2	3,214.1	26,733.9	Manufacture of other food products	
155	การผลิตเครื่องดื่ม	13	243,179.0	219,626.0	22,973.8	-	579.2	Manufacture of beverages	
171	การปั่น การทอ และการแต่งสำเร็จสิ่งทอ	5	92,325.8	89,130.4	-	2,747.3	448.1	Manufacture of textiles	
172	การผลิตสิ่งทออื่นๆ	1	D	D	-	-	-	Spinning, weaving and finishing of textiles	
181	การผลิตเครื่องแต่งกาย ยกเว้นเครื่องแต่งกายที่ทำจากขนสัตว์	1	D	D	-	-	-	Manufacture of other textiles	
201	การเย็บไม้และการไสไม้	1	D	D	-	-	-	Manufacture of wearing apparel, except fur apparel	
202	การผลิตผลิตภัณฑ์จากไม้ ไม่ถือค ฟางและวัสดุเทียม	8	241,726.9	240,513.4	1,213.5	-	-	Sawmilling and planing of wood materials	
210	การผลิตกระดาษและผลิตภัณฑ์กระดาษ	6	38,190.5	31,220.5	5,870.0	1,000.0	100.0	Manufacture of products of wood, cork, straw and plating materials	
242	การผลิตผลิตภัณฑ์เคมีอื่นๆ	1	D	D	-	-	-	Manufacture of paper and paper products	
252	การผลิตผลิตภัณฑ์พลาสติก	1	D	D	-	-	-	Manufacture of other chemical products	
		2	D	D	D	D	D	Manufacture of plastic products	



ตาราง 11 มูลค่าผลผลิตและรายรับของสถานประกอบการอุตสาหกรรมการผลิตในปี 2539 จำแนกตามหมู่อุตสาหกรรม (ต่อ)

Table 11 Total Receipts of Manufacturing Establishments in 1996 by Group of Industry (Contd.)

(พันบาท In thousand baht)

รหัส Code	หมู่อุตสาหกรรม	จำนวน สถานประกอบการ Number of Establishments	ประเภทของรายรับ Type of Receipts				รวม Total	มูลค่าขายผลผลิต Sales of Goods Produced	Type of Receipts			Group of Industry
			รวม Total	มูลค่าขายผลผลิต Sales of Goods Produced	รายรับจากการขายสินค้า ที่ซื้อเข้ามา ในสภาพเดิม Receipts from Contract and Commission	รายรับจากการ รับจ้างเหมาทำการ ติดตั้ง/ให้บริการ Receipts from Contract and Commission			รายรับอื่น ๆ Other Receipts			
269	การผลิตเหล็กแผ่นรีด ไหลหว่าน	4	29,222.7	29,222.7	-	-	-	-	-	-	Manufacture of non-metallic mineral products n.e.c.	
271	การผลิตเหล็กและเหล็กกล้าขมู่อาน	1	D	D	D	-	-	-	-	D	Manufacture of basic iron and steel	
281	การผลิตเหล็กแผ่นรีดที่มีโครงสร้างเป็นโลหะ อัดน้ำ ที่เก็บน้ำ และ เครื่องกำเนิดไอน้ำ	1	D	D	-	-	-	-	-	-	Manufacture of structural metal products, tanks, reservoirs and steam generators	
289	การผลิตเหล็กแผ่นรีดโลหะประคิมสูงอื่น ๆ รวมทั้งกิจกรรมด้านบริการ	3	93,702.0	93,590.0	12.0	100.0	-	-	-	-	Manufacture of other fabricated metal products; service activities to producers of fabricated metal products	
291	การผลิตเครื่องจักรโลหะประคิมสูง	1	D	D	-	-	-	-	-	-	Manufacture of general purpose machinery	
292	การผลิตเครื่องจักรที่ใช้งานเฉพาะอย่าง	1	D	D	-	-	-	-	-	-	Manufacture of special purpose machinery	
342	การผลิตตัวถัง (Coachwork) สำหรับยานยนต์ รวมทั้งการผลิต รถพ่วง และรถกึ่งรถพ่วง	7	89,907.5	76,586.7	8,227.5	225.0	4,868.4	-	-	-	Manufacture of bodies (coachwork) for motor vehicles; manufacture of trailers and semi-trailers	
351	การต่อเรือและการซ่อมเรือ	3	6,600.0	6,000.0	-	600.0	-	-	-	-	Building and repairing of ships and boats	
369	การผลิตที่มีมิได้จัดประเภทไว้ในที่อื่น	1	D	D	-	-	-	-	-	-	Manufacturing n.e.c.	

หมายเหตุ: D หมายถึง ค่าเลขที่ไม่เปิดเผย

Note: D means disclosure prohibited

ตาราง 12 มูลค่าตามบัญชีของสินทรัพย์ถาวรเมื่อ 31 ธันวาคม 2539 และส่วนเปลี่ยนแปลงของสินทรัพย์ถาวรและค่าเสื่อมราคาในปี 2539 จำแนกตามหมวดอุตสาหกรรม

Table 12 Book Value of Fixed Assets as of December 31, 1996, Gross Additions to Fixed Assets and Depreciation for Fixed Assets in 1996 by Division of Industry

(Million in thousand baht)

รหัส Code	หมวดอุตสาหกรรม Industry	จำนวน Number of Establishments	มูลค่าตามบัญชีในปี 2539 Book Value of Fixed Assets as of December 31, 1996										Division of Industry		
			ที่ดินและ อาคารและ เครื่องจักรและ เครื่องใช้ ยานพาหนะ ส่วนเปลี่ยนแปลง ค่าเสื่อมราคา	รวม Total	การปรับปรุงที่ดิน Land and Land Improvements	สิ่งก่อสร้าง Buildings	เครื่องจักร Machinery	สำนักงาน Office Apparances	อื่น ๆ Other	Fixed Assets	Fixed Assets	Gross Additions to Fixed Assets		Depreciation	
			1	2	3	4	5	6	7	8	9	10	11	12	13
	โดยรวม Total	105	2,033,890.1	583,615.8	536,714.9	559,396.5	45,675.0	171,728.8	146,759.1	333,800.6	110,074.2				
15	การผลิตผลิตภัณฑ์อาหารและเครื่องดื่ม Food and Beverage Products	62	1,571,015.7	442,362.3	399,470.9	426,693.1	34,662.3	122,380.9	145,446.2	280,684.0	63,904.3	Manufacture of food products and beverages			
17	การผลิตสิ่งทอ Textiles	2	D	D	D	D	D	D	D	D	D	Manufacture of textiles			
18	การผลิตเครื่องแต่งกาย รวมทั้งการตกแต่งและย้อมสีขนสัตว์ Clothing and Textiles	1	D	D	D	D	D	D	D	D	D	Manufacture of wearing apparel, dressing and dyeing of fur			
20	การผลิตไม้และผลิตภัณฑ์จากไม้และไม้ก๊อก ภาชนะบรรจุไม้ Wood and Wood Products	14	136,584.6	69,349.6	23,658.0	13,751.2	1,052.3	28,466.4	307.1	20,872.0	8,043.7	Manufacture of wood and of products of wood and cork, except furniture; manufacture of articles of straw and plaiting materials			
21	การผลิตกระดาษและผลิตภัณฑ์กระดาษ Paper and Paper Products	1	D	D	D	D	D	D	D	D	D	Manufacture of paper and paper products			
24	การผลิตเคมีภัณฑ์และผลิตภัณฑ์เคมี Chemical and Allied Products	1	D	D	D	D	D	D	D	D	D	Manufacture of chemicals and chemical products			
25	การผลิตผลิตภัณฑ์ยางและพลาสติก Rubber and Plastic Products	2	D	D	D	D	D	D	D	D	D	Manufacture of rubber and plastic products			
26	การผลิตผลิตภัณฑ์จากแร่โลหะ Non-metallic Mineral Products	4	21,313.8	4,000.0	6,280.0	5,570.6	334.5	5,128.7	-	485.6	2,938.5	Manufacture of other non-metallic mineral products			
27	การผลิตโลหะขั้นมูลฐาน Basic Metals	1	D	D	D	D	D	D	D	D	D	Manufacture of basic metals			
28	การผลิตผลิตภัณฑ์ที่ทำจากโลหะระดับขั้นสูง ภาชนะบรรจุ Fabricated Metal Products, except machinery and equipment	4	58,315.2	14,800.0	26,834.0	11,393.0	1,000.1	4,288.0	-	100.0	5,228.3	Manufacture of fabricated metal products, except machinery and equipment			
29	การผลิตเครื่องจักรและอุปกรณ์ ซึ่งมิได้จัดประเภทไว้ในที่อื่น Machinery and Equipment n.e.c.	2	D	D	D	D	D	D	D	D	D	Manufacture of machinery and equipment n.e.c.			
34	การผลิตยานพาหนะ รถพ่วง และรถกึ่งรถพ่วง Motor Vehicles, Trailers and Semi-trailers	7	62,399.3	23,000.0	17,391.1	17,935.7	965.1	2,786.8	320.6	2,297.0	3,001.2	Manufacture of motor vehicles, trailers and semi-trailers			
35	การผลิตเครื่องอุปกรณ์การขนส่งอื่น ๆ Transport Equipment	3	4,260.4	3,000.0	239.4	168.0	9.0	844.0	-	-	266.6	Manufacture of other transport equipment			
36	การผลิตเฟอร์นิเจอร์ รวมทั้งการผลิตซึ่งมิได้จัดประเภทไว้ในที่อื่น Furniture, Manufacturing n.e.c.	1	D	D	D	D	D	D	D	D	D	Manufacture of furniture, manufacturing n.e.c.			

หมายเหตุ : D หมายถึง ตัวเลขที่ไม่เปิดเผย Note : D means disclosure prohibited

ตาราง 12 มูลค่าตามบัญชีของสินทรัพย์ถาวรเมื่อ 31 ธันวาคม 2539 และส่วนเปลี่ยนแปลงของสินทรัพย์ถาวรและค่าเสื่อมราคาในปี 2539 จำแนกตามหมู่อุตสาหกรรม  
 Table 12 Book Value of Fixed Assets as of December 31, 1996, Gross Additions to Fixed Assets and Depreciation for Fixed Assets in 1996 by Group of Industry

(พันบาท) In thousand baht

รหัส Codes	จำนวน Number of Establishments	หมู่อุตสาหกรรม Industry	สถานประกอบการ Establishments	รวม Total	มูลค่าตามบัญชีในปี 2539 Book Value of Fixed Assets as of December 31, 1996							ของสินทรัพย์ถาวร Gross Additions to Fixed Assets	ค่าเสื่อมราคา Depreciation	กลุ่มอุตสาหกรรม Group of Industry			
					ที่ดินและ อาคารและเครื่องจักรและ เครื่องมือ สำนักงาน Land and Land Improvements and Other	สิ่งก่อสร้าง Buildings	เครื่องจักร Machinery	สำนักงาน Office	เครื่องใช้ Appliances	อื่น ๆ Other	รวม Total						
					1	2	3	4	5	6	7	8	9	10	11	12	13
					อุตสาหกรรม Sector												
151	105	การแปรรูป และการเก็บถนอมเนื้อสัตว์ สัตว์น้ำ และ ไข่ สัตว์ นํ้ามัน และ ไขมัน		2,033,890.1	583,615.8	526,714.9	559,396.5	45,675.0	171,728.8	146,759.1	333,800.6	119,074.2					Production, processing and preservation of meat, fish, fruit, vegetables, oils and fats
153	39	การผลิตผลิตภัณฑ์ที่ได้จากการ ไม่-สังเคราะห์ สรรสารและผลิตภัณฑ์ จากธรรมชาติ และจากสัตว์น้ำ		643,501.5	194,891.6	206,122.8	161,487.3	19,074.6	49,248.2	12,677.0	84,504.6	26,497.9					Manufacture of grain mill products, starches and starch products, and prepared animal feeds
154	5	การผลิตผลิตภัณฑ์อาหารอื่น ๆ		656,461.2	150,986.8	145,429.8	163,056.9	12,947.5	54,541.3	129,498.9	154,831.3	19,744.5					Manufacture of other food products
155	13	การผลิตเครื่องดื่ม		217,541.5	75,656.3	40,924.3	82,618.8	1,286.3	16,030.0	1,025.8	33,571.9	13,640.1					Manufacture of beverages
171	5	การปั่น การทอ และการแต่งสำเร็จทอ		53,511.4	20,827.6	6,994.0	19,530.1	1,354.0	2,561.3	2,244.5	7,776.1	4,021.8					Spinning, weaving and finishing of textiles
172	1	การผลิตสิ่งทออื่น ๆ															Manufacture of other textiles
181	1	การผลิตเครื่องแต่งกาย ยกเว้นเครื่องแต่งกายที่ทำจากขนสัตว์															Manufacture of wearing apparel, except fur apparel
201	8	การเย็บผ้า และการ ไถ		114,537.9	58,849.6	18,375.5	11,299.8	961.1	24,744.7	307.1	19,817.0	6,774.9					Sawmilling and planing of wood
202	6	การผลิตผลิตภัณฑ์จากไม้ ไม่กึ่งกึ่ง ฟางและวัสดุอัดกลั่น		22,046.7	10,500.0	5,282.5	2,451.4	91.2	3,721.7	-	1,055.0	1,268.7					Manufacture of products of wood, cork, straw and plaiting materials
210	1	การผลิตกระดาษและผลิตภัณฑ์กระดาษ															Manufacture of paper and paper products
242	1	การผลิตผลิตภัณฑ์เคมีอื่น ๆ															Manufacture of other chemical products
252	2	การผลิตผลิตภัณฑ์พลาสติก															Manufacture of plastic products
269	4	การผลิตผลิตภัณฑ์แร่ โลหะ ซึ่งมี ได้จัดประเภทไว้ในที่อื่น		21,313.8	4,000.0	6,280.0	5,570.6	334.5	5,128.7	-	483.6	2,938.5					Manufacture of non-metallic mineral products n.e.c.
271	1	การผลิตเหล็กและเหล็กกล้าขั้นพื้นฐาน															Manufacture of basic iron and steel
281	1	การผลิตผลิตภัณฑ์ที่มิใช่โครงสร้างเป็นโลหะ ยานพาหนะ ยานพาหนะที่เก็บน้ำ และ เครื่องกำเนิดไอน้ำ															Manufacture of structural metal products, tanks, reservoirs and steam generators
289	3	การผลิตผลิตภัณฑ์โลหะประเภทอื่น ๆ รวมทั้งกิจกรรมด้านบริการ แก่ผู้ผลิตผลิตภัณฑ์โลหะประเภทอื่น		53,855.2	12,800.0	25,694.0	11,273.0	1,000.1	3,088.0	-	100.0	4,838.3					Manufacture of other fabricated metal products; service activities to producers of fabricated metal products
291	1	การผลิตเครื่องจักรที่ใช้ทำงานทั่วไป															Manufacture of general purpose machinery

ตาราง 12 มูลค่าตามบัญชีของสินทรัพย์ถาวรเมื่อ 31 ธันวาคม 2539 และส่วนเปลี่ยนแปลงของสินทรัพย์ถาวรและค่าเสื่อมราคาในปี 2539 ของภาคการผลิตสหภาพ (ต่อ)  
 Table 12 Book Value of Fixed Assets as of December 31, 1996, Gross Additions to Fixed Assets and Depreciation for Fixed Assets in 1996 by Group of Industry (Contd.)

(หน่วย: ใน thousand baht)

รหัส Code	กลุ่มอุตสาหกรรม	จำนวน สถานประกอบการ Number of Establishments	มูลค่าตามบัญชีในปี 2539 Book Value of Fixed Assets as of December 31, 1996													Group of Industry	
			ที่ดินและ อาคารและเครื่องจักรและ การปรับปรุงที่ดิน Land and Land Improvements	เครื่องจักร Machinery	สำนักงาน Office	ยานพาหนะ Vehicles	อื่น ๆ Other	ส่วนเปลี่ยนแปลง ส่วนเปลี่ยนแปลง Depreciation	รวม Total	Fixed Assets	Fixed Assets	Fixed Assets	Fixed Assets	Fixed Assets	Fixed Assets		
			Constructor Equipment														
			5	6	7	8	9	10	11	12				13			
292	การผลิตเครื่องจักรที่ใช้เฉพาะอย่าง	1	D	D	D	D	D	D	D	D	D	D	D	D	D	Manufacture of special purpose machinery	
342	การผลิตตัวถัง (Coachwork) สำหรับยานยนต์ รวมทั้งการติดตั้งพวง และรถถังรพวง	7	62,399.3	23,000.0	17,391.1	17,935.7	965.1	2,786.8	320.6	2,297.0	3,001.2	266.6	D	D	D	Manufacture of bodies (coachwork) for motor vehicles; manufacture of trailers and semi-trailers	
351	การต่อเรือและการซ่อมเรือ	3	4,260.4	3,000.0	239.4	168.0	9.0	844.0	-	-	-	-	-	-	-	D	Building and repairing of ships and boats
369	การผลิต ซึ่งมีได้แก่ประเภทไว้ในที่อื่น	1	D	D	D	D	D	D	D	D	D	D	D	D	D	D	Manufacturing n.e.c.

หมายเหตุ : D หมายถึง ตัวเลขที่ไม่ได้เกิด

Note : D means disclosure prohibited