

รายงาน
สำมะโนอุตสาหกรรม พ.ศ. 2540
จังหวัดสระบุรี

REPORT OF
THE 1997 INDUSTRIAL CENSUS
CHANGWAT SARABURI

สำนักงานสถิติจังหวัดสระบุรี

SARABURI PROVINCIAL STATICTICAL OFFICE

สำนักงานสถิติแห่งชาติ

NATIONAL STATICTICAL OFFICE



สำนักนายกรัฐมนตรี

OFFICE OF THE PRIME MINISTER

เผยแพร่โดย : สำนักงานสถิติจังหวัดสระบุรี
อาคารองค์การบริหารส่วนจังหวัดสระบุรี ชั้นที่ 3
ถนนพิชัยณรงค์สงคราม อำเภอเมืองสระบุรี
จังหวัดสระบุรี 18000
โทร. (036) 211618
โทรสาร (036) 212528

ปีที่พิมพ์ : 2541

Distributed by : Saraburi Provincial Statistical Office
3rd Floor, Saraburi Provincial Administration Organization Building,
Pichaironnarongsongkhram Rd., Saraburi 18000, THAILAND.

Tel. (036) 211618

Fax (036) 212528

Published : 1998

สำนักงานสถิติแห่งชาติ สำนักงานนายกรัฐมนตรี

National Statistical Office, Office of the Prime Minister

นางสาวเอี่ยมจันทร์ เปรมโยธิน	เลขาธิการสถิติแห่งชาติ
Miss Eaimchan Premyothin	Secretary General
นางศศิธร โชติกเสถียร	รองเลขาธิการสถิติแห่งชาติ
Mrs. Sasithorn Jotikasthira	Deputy Secretary General
นายสีอ ล้ออุทัย	รองเลขาธิการสถิติแห่งชาติ
Mr. Sue Lo-Utai	Deputy Secretary General
นายพิชัย ไสยสมบัติ	นักวิชาการคอมพิวเตอร์ 9
Mr. Pichai Saiyasombati	Computer Specialist 9
นางวรัญ วรรณศรี	นักสถิติเศรษฐกิจสังคม 9
Mrs. Varai Woramontri	Socio-Economic Statistician 9
นายวรฤทธิ วงศ์เสรี	เลขานุการกรม
Mr. Worarit Wongsaree	Secretary of the Office of the Secretary
นางบุญครอง รัตนวิเชียร	ผู้อำนวยการกองคลังข้อมูลและสนเทศสถิติ
Mrs. Boonkrong Ratanavichien	Director of Statistical Data Bank and Information Dissemination Division
นายเสรี ไลดระกูล	ผู้อำนวยการกองจัดเก็บข้อมูลสถิติ
Mr. Seri Laitragool	Director of Field Operations Division
นางพรพนวดี พรปฏิมากร	ผู้อำนวยการกองนโยบายและประสานสถิติ
Mrs. Phunvadee Pornpatimakorn	Director of Statistical Policy and Coordination Division
นางสาวสุพิธา พวงกนก	ผู้อำนวยการกองปฏิบัติการประมวลผลข้อมูล
Miss Supira Puangkanok	Director of Data Processing Operations Division
นายอังศุมาล สุนาลัย	ผู้อำนวยการกองวิชาการประมวลผลข้อมูล
Mr. Angsumal Sunalai	Director of Data Processing Techniques Division
นางวนิดา กาญจนพิพัฒนกุล	ผู้อำนวยการกองวิชาการสถิติ
Mrs. Wanida Kanjanapitkul	Director of Statistical Techniques Division
นางจิรวรรณ บุญเพิ่ม	ผู้อำนวยการกองสถิติเศรษฐกิจ
Mrs. Jirawan Boonperm	Director of Economic Statistics Division
นางสาวจินตนา เพชรานนท์	ผู้อำนวยการกองสถิติสังคม
Miss Chintana Pejarononda	Director of Social Statistics Division

หน่วยงานเจ้าของเรื่อง

Division-in-Charge

สำนักงานสถิติจังหวัดสระบุรี

Saraburi Provincial Statistical Office

โทรศัพท์ Telephone : (036) 211618 โทรสาร Fax : (036) 212528

คำนำ

ในปัจจุบัน โครงสร้างการผลิตของประเทศ ได้เปลี่ยนแปลงจากระบบเศรษฐกิจแบบเกษตรกรรมมาเป็นระบบเศรษฐกิจแบบอุตสาหกรรมมากขึ้น ข้อมูลโครงสร้างพื้นฐานเกี่ยวกับการประกอบอุตสาหกรรมการผลิตจึงมีความสำคัญอย่างยิ่งในการนำไปใช้กำหนดนโยบายและวางแผนพัฒนาด้านอุตสาหกรรมและเศรษฐกิจ ทั้งในระดับประเทศและระดับจังหวัด สำนักงานสถิติแห่งชาติได้รับอนุมัติจากคณะรัฐมนตรีให้จัดทำสำมะโนอุตสาหกรรม พ.ศ.2540 ซึ่งนับเป็นสำมะโนอุตสาหกรรมครั้งที่ 2 หลังจากที่ได้จัดทำครั้งแรกเมื่อ พ.ศ.2507

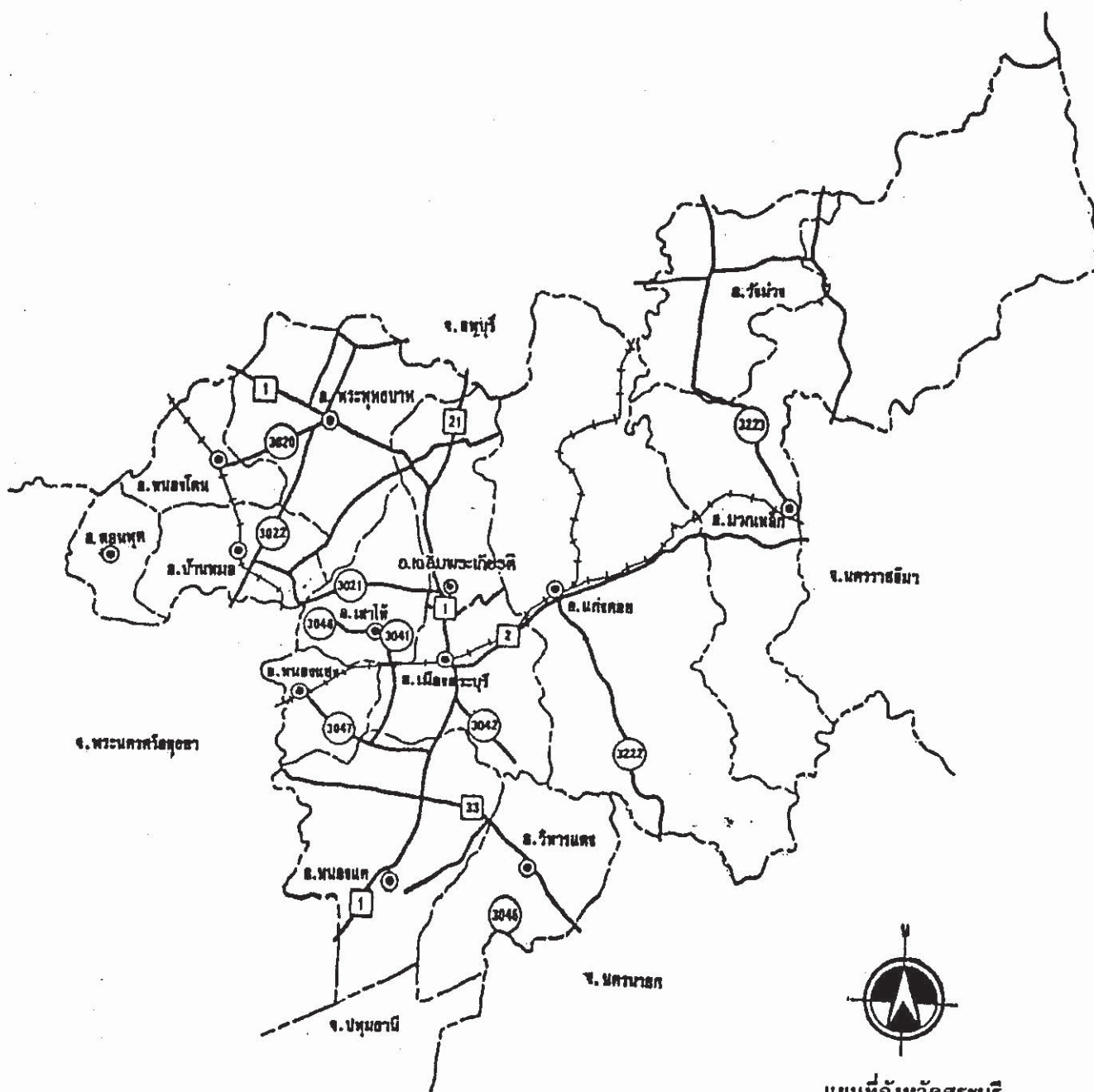
การจัดทำสำมะโนอุตสาหกรรมครั้งนี้ ได้กำหนดการปฏิบัติงานเป็น 2 ขั้นตอน คือ ในปี 2539 จะทำการนับจำนวน(นับจุด)สถานประกอบการอุตสาหกรรมและธุรกิจ ในเขตเทศบาลและในเขตสุขาภิบาล ในปี 2540 จะทำการสัมภาษณ์รายละเอียด(แจงนับ) การประกอบกิจการของสถานประกอบการอุตสาหกรรมทุกแห่งที่ตั้งอยู่ในจังหวัดสระบุรี

รายงานสำมะโนอุตสาหกรรม พ.ศ.2540 จังหวัดสระบุรี ฉบับนี้เป็นรายงานสรุปฉบับสมบูรณ์ ข้อมูลที่นำเสนอเป็นข้อมูลของสถานประกอบการอุตสาหกรรมการผลิตที่มีคนทำงานตั้งแต่ 10 คนขึ้นไป

สำนักงานสถิติจังหวัดสระบุรี ขอขอบคุณผู้ประกอบกิจการทุกท่าน ที่ได้ร่วมมือให้ข้อมูลรายละเอียดของสถานประกอบการ ตลอดจนอำนวยความสะดวกในด้านต่าง ๆ อันเป็นผลให้การปฏิบัติงานครั้งนี้สำเร็จลุล่วงไปด้วยดี

สำนักงานสถิติจังหวัดสระบุรี

พฤศจิกายน 2541

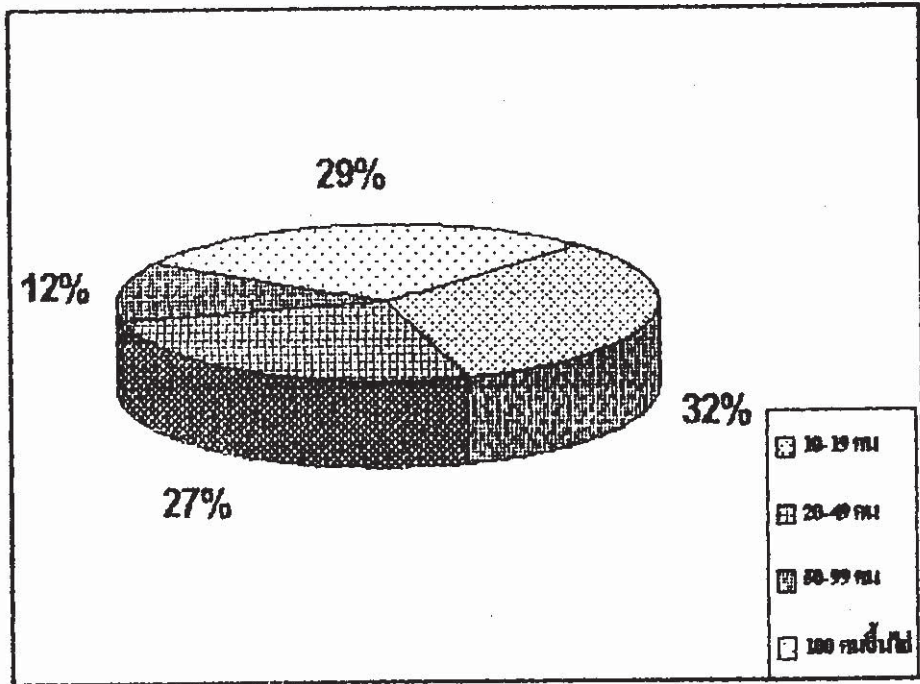


แผนที่จังหวัดสระบุรี
 5 0 5 10 15 20 25 กม.

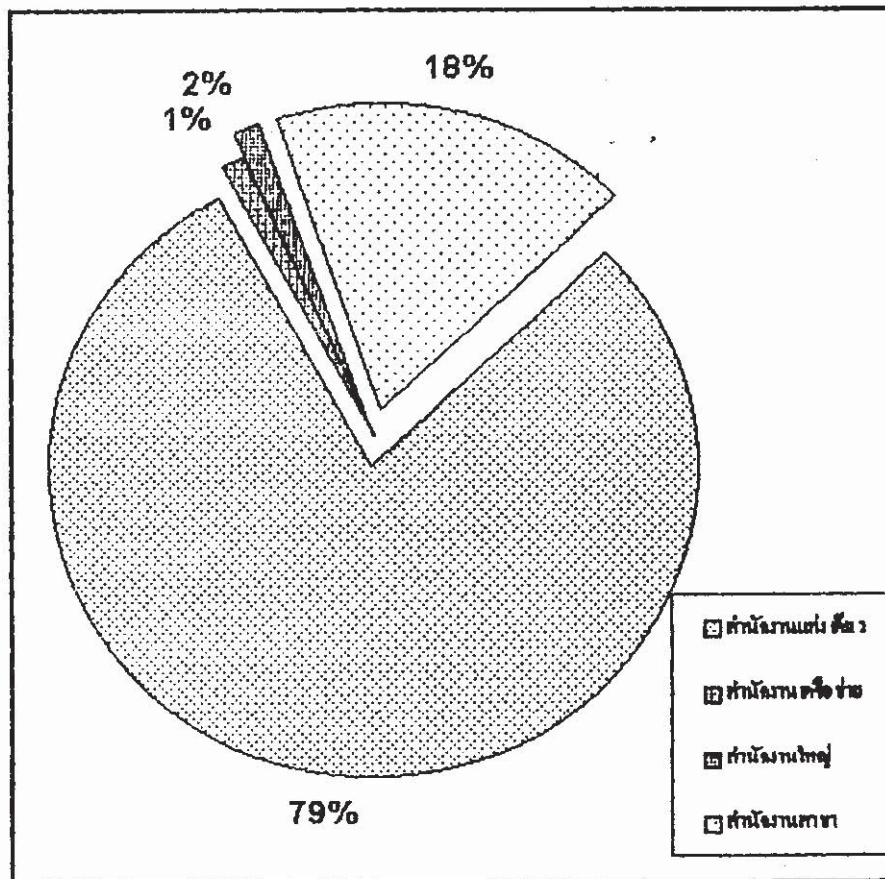
สารบัญ

	หน้า
คำนำ	
บทที่ 1 บทนำ	1
1.1 วัตถุประสงค์	1
1.2 ขั้มรวม	1
1.3 คาบเวลาอ้างอิง	1
1.4 แนวคิดและคำนิยาม	1
1.5 การเก็บรวบรวมข้อมูล	7
บทที่ 2 สรุปข้อมูลที่สำคัญ	8
2.1 ข้อมูลทั่วไปของสถานประกอบการอุตสาหกรรมการผลิต	8
2.2 คนทำงานและค่าตอบแทนแรงงาน	11
2.3 มูลค่าผลผลิตและมูลค่าเพิ่ม จำแนกตามหมวดอุตสาหกรรม	13
2.4 มูลค่าผลผลิตเฉลี่ยและมูลค่าเพิ่มเฉลี่ย จำแนกตามขนาดของ สถานประกอบการ	15
ตารางสถิติ	17

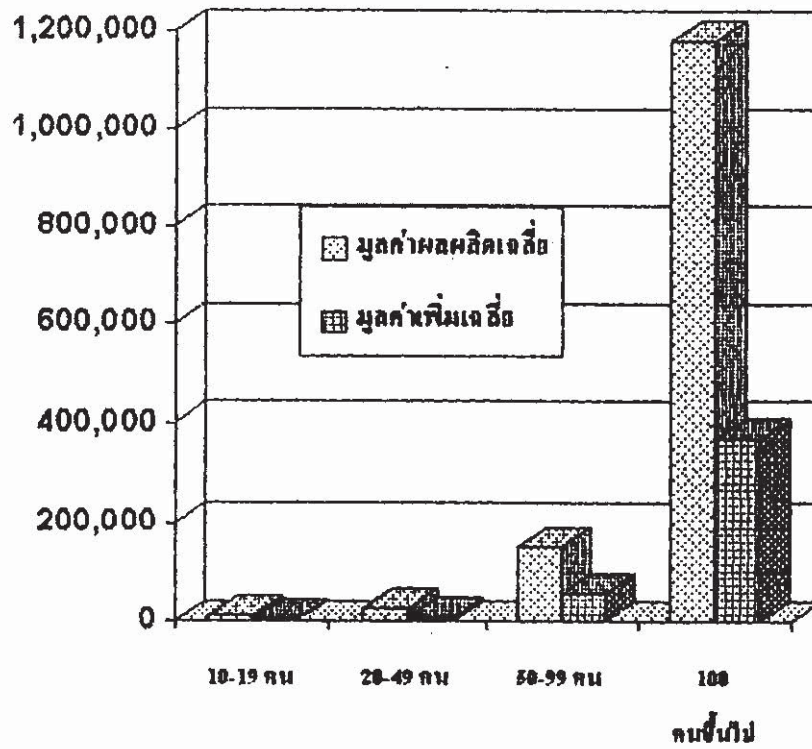
แผนภูมิ 1 ร้อยละของสถานประกอบการอุตสาหกรรมการผลิต
จำแนกตามขนาดของสถานประกอบการ



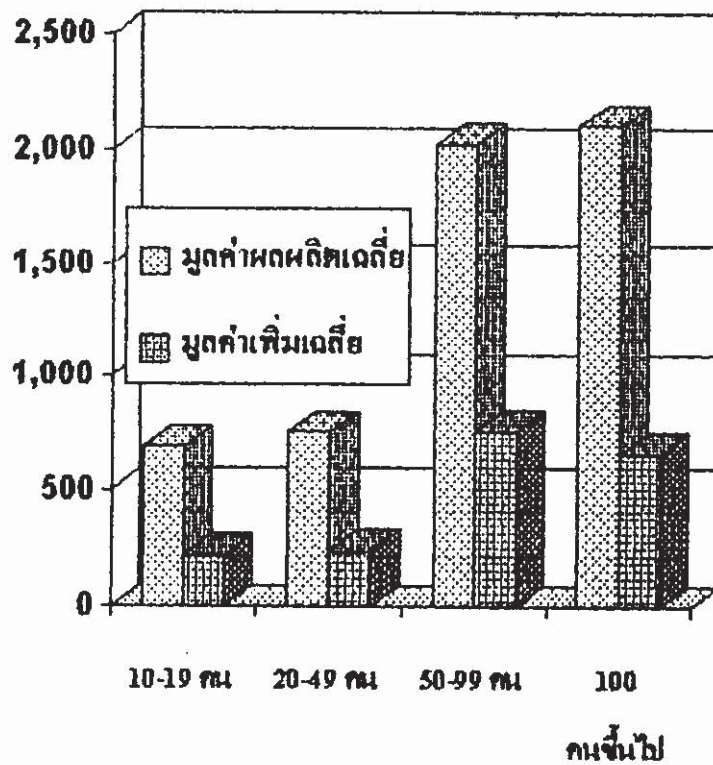
แผนภูมิ 2 ร้อยละของสถานประกอบการอุตสาหกรรมการผลิต
จำแนกตามรูปแบบการจัดตั้งทางเศรษฐกิจ



แผนภูมิ 3 มูลค่าผลผลิตเฉลี่ยและมูลค่าเพิ่มเฉลี่ย ต่อสถานประกอบการ
จำแนกตามขนาดของสถานประกอบการ



แผนภูมิ 4 มูลค่าผลผลิตเฉลี่ยและมูลค่าเพิ่มเฉลี่ย ต่อคนทำงาน
จำแนกตามขนาดของสถานประกอบการ



บทที่ 1

บทนำ

1.1 วัตถุประสงค์

สำนักงานสถิติแห่งชาติ ได้จัดทำสำมะโนอุตสาหกรรม พ.ศ. 2540 โดยมีวัตถุประสงค์เพื่อเก็บรวบรวมข้อมูลพื้นฐานเกี่ยวกับการประกอบอุตสาหกรรมการผลิต ได้แก่ จำนวน ประเภทและขนาดของสถานประกอบการอุตสาหกรรมการผลิต จำนวนคนทำงานและค่าตอบแทนแรงงาน ต้นทุนการผลิต และค่าใช้จ่ายประเภทต่าง ๆ ผลผลิต ราชรับและสินทรัพย์ถาวรของสถานประกอบการ เป็นต้น ข้อมูลดังกล่าวจะเป็นประโยชน์ต่อภาครัฐและภาคเอกชน ในการใช้กำหนดนโยบายและวางแผนพัฒนาอุตสาหกรรมการผลิต รวมถึงการตัดสินใจในการลงทุนและการขยายกิจการ ทั้งในระดับจังหวัด และระดับประเทศ

1.2 ขุมรวม

สำมะโนอุตสาหกรรม พ.ศ. 2540 ขุมรวมสถานประกอบการที่ประกอบอุตสาหกรรมการผลิตทุกประเภท ที่มีรูปแบบการจัดตั้งตามกฎหมายเป็นนิติบุคคลทุกขนาด และที่เป็นส่วนบุคคลที่มีคนทำงานตั้งแต่ 10 คนขึ้นไปทั่วประเทศ (ข้อมูลที่เสนอในรายงานฉบับนี้ เป็นข้อมูลของสถานประกอบการที่มีคนทำงานตั้งแต่ 10 คนขึ้นไปเท่านั้นที่ตั้งอยู่ในจังหวัดสระบุรี)

1.3 คาบเวลาอ้างอิง

ข้อมูลที่เก็บรวบรวมเป็นข้อมูลการดำเนินงานของสถานประกอบการ ระหว่างวันที่ 1 มกราคม 2539 ถึงวันที่ 31 ธันวาคม 2539

1.4 แนวคิดและคำนิยาม

1) สถานประกอบการอุตสาหกรรมการผลิต

หมายถึง สถานประกอบการที่ดำเนินกิจการเกี่ยวกับการผลิต ซึ่งหมายถึงการเปลี่ยนรูปวัตถุดิบให้เป็นผลิตภัณฑ์ชนิดใหม่ด้วยเครื่องจักรกลหรือเคมีภัณฑ์ โดยไม่คำนึงถึงว่างานนั้นทำด้วยเครื่องจักรหรือด้วยมือหรือทำในโรงงาน โรงซ่อมหรือเคหะสถาน หรือผลิตภัณฑ์นั้นขายส่งหรือขายปลีกก็ตาม การประกอบชิ้นส่วนของผลิตภัณฑ์ที่ผลิตขึ้นนับว่าเป็นการผลิตด้วย

2) การจำแนกประเภทอุตสาหกรรมการผลิต

ในการจัดทำสำมะโนอุตสาหกรรมครั้งนี้ ได้จำแนกประเภทอุตสาหกรรมการผลิตตามมาตรฐานอุตสาหกรรมของสหประชาชาติ (International Standard Industrial Classification of All Economic Activities; ISIC : Rev.3) ซึ่งมีการจัดจำแนกรหัสประเภทอุตสาหกรรมการผลิต (Category Division) ดังนี้

หมวด (Division)	ได้แก่ กลุ่มที่ใหญ่ที่สุดในการจัดประเภทอุตสาหกรรมการผลิต ใช้แทนด้วยเลขรหัส 2 ตัว ตั้งแต่รหัส 15 - 37 รวม 23 หมวด
หมู่ (Group)	ได้แก่ อุตสาหกรรมซึ่งแบ่งย่อยจากหมวด ใช้แทนด้วยเลขรหัส 3 ตัว ตั้งแต่รหัส 151 - 372 รวม 58 หมู่
หมู่ย่อย (Class)	ได้แก่ อุตสาหกรรมซึ่งแบ่งย่อยจากหมู่ ใช้แทนด้วยเลขรหัส 4 ตัว ตั้งแต่รหัส 1511 - 3720 รวม 127 หมู่ย่อย

3) รูปแบบการจัดตั้งตามกฎหมาย

(1) ส่วนบุคคลหรือห้างหุ้นส่วนที่ไม่เป็นนิติบุคคล

หมายถึง สถานประกอบการที่มีเจ้าของเป็นบุคคลธรรมดา คนเดียวหรือหลายคนรวมกัน และให้หมายรวมถึงห้างหุ้นส่วนสามัญที่ไม่จดทะเบียนเป็นนิติบุคคลด้วย

(2) ห้างหุ้นส่วนสามัญนิติบุคคล ห้างหุ้นส่วนจำกัด

หมายถึง สถานประกอบการที่จัดตั้งขึ้น โดยมีบุคคลตั้งแต่ 2 คนขึ้นไปรวมทุนกันเพื่อประกอบการผลิต และมีความรับผิดชอบร่วมกัน โดยการจดทะเบียนตามกฎหมาย

(3) บริษัทจำกัด บริษัทมหาชนจำกัด

บริษัทจำกัด หมายถึง สถานประกอบการที่จัดตั้งขึ้นโดยผู้ริเริ่มคณะหนึ่ง และได้จดทะเบียนถูกต้องตามกฎหมาย โดยมีผู้ริเริ่มก่อนการออกอย่างน้อย 7 คนขึ้นไป

บริษัทมหาชนจำกัด หมายถึง บริษัทซึ่งจัดตั้งขึ้นโดยมีผู้ถือหุ้นตั้งแต่ 100 คนขึ้นไป

(4) องค์การหรือรัฐวิสาหกิจ

หมายถึง สถานประกอบการที่รัฐบาลเป็นเจ้าของหรือมีทุนอยู่ด้วยไม่น้อยกว่า ร้อยละ 50 ของทุนทั้งหมด ในที่นี้หมายรวมถึงสถานประกอบการที่ดำเนินการโดยรัฐบาลด้วย ได้แก่ เรือนจำ องค์การพอกหนัง องค์การแก้ว เป็นต้น

(5) องค์การเอกชนที่ไม่แสวงหากำไร

หมายถึง องค์การสังคมสงเคราะห์ของเอกชน มูลนิธิ สมาคมและองค์การ ซึ่งจัดตั้งขึ้นเพื่อดำเนินงานเกี่ยวกับการสังคมสงเคราะห์ และสมาคมการกุศล ได้แก่ สมาคม วาย เอ็ม ซี เอ สมาคมส่งเสริมวัฒนธรรมหญิง สโมสรไลออนส์ ชูวพุทธิกสมาคมแห่งประเทศไทย เป็นต้น

(6) สหกรณ์

หมายถึง สถานประกอบการที่จัดตั้งขึ้นในรูปสหกรณ์ โดยจดทะเบียนถูกต้องตามกฎหมายว่าด้วยสหกรณ์ โดยมีผู้ก่อตั้งไม่น้อยกว่า 10 คน

(7) การจัดตั้งในรูปแบบอื่น ๆ

หมายถึง รูปแบบการจัดตั้งตามกฎหมายในรูปแบบอื่น ๆ นอกจากที่กล่าวข้างต้น เช่น ในรูปสมาคมหรือสโมสร ซึ่งจะต้องจดทะเบียนก่อตั้งโดยมีผู้ก่อตั้งอย่างน้อย 3 คน เป็นต้น

4) รูปแบบการจัดตั้งทางเศรษฐกิจ

(1) สำนักงานแห่งเดียว

หมายถึง สถานประกอบการอุตสาหกรรมที่ไม่เป็นสาขา หรือหน่วยงานย่อยของสถานประกอบการอุตสาหกรรมอื่น และไม่มีสาขาหรือหน่วยงานย่อยอื่น

(2) สำนักงานเครือข่าย

หมายถึง สถานประกอบการอุตสาหกรรมที่ไม่เป็นสำนักงานใหญ่หรือสาขา แต่มีการติดต่อพึ่งพา ได้รับการสนับสนุนหรือให้การสนับสนุนในด้านการบริหาร และดำเนินงานกับสถานประกอบการอื่นในกลุ่ม หรือในเครือข่ายเป็นครั้งคราว

(3) สำนักงานใหญ่

หมายถึง สถานประกอบการอุตสาหกรรมที่เป็นเจ้าของควบคุมกิจการของสถานประกอบการอื่น ที่เป็นสาขาหรือหน่วยงานย่อย

(4) สำนักงานสาขา

หมายถึง สถานประกอบการอุตสาหกรรมที่เป็นสาขา หรือหน่วยงานย่อยของสถานประกอบการอุตสาหกรรมอื่น

5) คนทำงาน

หมายถึง ผู้ที่ทำงานในสถานประกอบการ หรือทำงานให้กับสถานประกอบการ รวมเจ้าของหรือหุ้นส่วนที่ทำงานให้กับสถานประกอบการ ผู้ช่วยธุรกิจ คนทำงานของสถานประกอบการที่ไปประจำปฏิบัติงานนอกสถานที่ ไม่รวม ผู้บริหารหรือผู้ถือหุ้นที่ได้รับเบี้ยประชุมเป็นครั้งคราว คนทำงานของสถานประกอบการอื่นที่มาปฏิบัติงานประจำที่สถานประกอบการแห่งนี้ คนทำงานที่มารับงานไปทำที่บ้าน คนทำงานแบ่งออกเป็น

(1) เจ้าของหรือหุ้นส่วนที่ทำงานโดยไม่ได้รับค่าจ้าง/เงินเดือน

หมายถึง เจ้าของกิจการหรือหุ้นส่วนที่ทำงานให้สถานประกอบการ โดยไม่ได้รับค่าจ้าง/เงินเดือน

(2) คนทำงานโดยไม่ได้รับค่าจ้าง/เงินเดือน

หมายถึง ผู้ที่อาศัยอยู่ในครัวเรือนของเจ้าของกิจการ หรือหุ้นส่วน หรือบุคคลอื่น ที่ทำงานให้กับสถานประกอบการอย่างน้อยสัปดาห์ละ 20 ชั่วโมง โดยไม่ได้รับค่าจ้าง/เงินเดือน เป็นประจำ

(3) ลูกจ้างในกรรมวิธีการผลิต

หมายถึง ลูกจ้างทั้งหมดที่ทำงานเกี่ยวข้องโดยตรงกับการผลิตในขั้นตอนต่าง ๆ หรือกิจกรรมที่เกี่ยวข้องกับการผลิต โดยได้รับค่าจ้างเงินเดือน

(4) ลูกจ้างอื่น ๆ

หมายถึง ลูกจ้างทั้งหมดคนนอกเหนือจากลูกจ้างในกรรมวิธีการผลิตรวมถึงผู้ปฏิบัติงาน

นักบริหาร นักวิชาการ เสมียนพนักงาน เช่น ผู้จัดการ ผู้อำนวยการ และกรรมการบริหารที่ได้รับค่าจ้าง/เงินเดือน ผู้ปฏิบัติงานในห้องทดลองและนักวิจัย พนักงานพิมพ์ดีด พนักงานบัญชี และพนักงานขาย เป็นต้น

6) ค่าตอบแทนแรงงาน

(1) ค่าจ้างเงินเดือน

หมายถึง เงินที่นายจ้างหรือสถานประกอบการจ่ายให้ลูกจ้าง ในระหว่างเดือน มกราคม - ธันวาคม 2539 (ก่อนหักภาษีเงินได้นิติบุคคลธรรมดา เงินสมทบกองทุนประกันสังคม ในส่วนที่ลูกจ้างต้องจ่าย ค่าประกันชีวิต และรายจ่ายของลูกจ้างอื่น ๆ) ตามข้อตกลงการจ้างแรงงาน โดยอาจจ่ายตามเงื่อนไขของระยะเวลา หรือจ่ายตามปริมาณงาน

(2) ค่าล่วงเวลา โบนัส เงินรางวัลพิเศษ เงินเพิ่มค่าครองชีพ ค่านายหน้า

หมายถึง เงินนอกเหนือจากค่าจ้างเงินเดือนที่สถานประกอบการจ่ายให้แก่ลูกจ้างเป็นค่าตอบแทนในการทำงาน นอกเหนือจากการทำงานในเวลาปกติ

(3) ผลประโยชน์ตอบแทนอื่น ๆ

หมายถึง ผลประโยชน์ตอบแทนแรงงานที่นายจ้างหรือสถานประกอบการจ่าย หรือบริการให้แก่ลูกจ้างนอกเหนือจากค่าจ้างเงินเดือน ได้แก่ ค่าตอบแทนแรงงานที่จ่ายเป็นสิ่งของหรือ ผลผลิต และสวัสดิการที่นายจ้างจัดหาหรือบริการลูกจ้าง เช่น อาหาร เครื่องดื่ม บ้านพักคนงาน ค่าเช่าบ้าน ค่ารักษาพยาบาล พาหนะรับส่งมาทำงาน บันเทิงหรือสันทนาการต่าง ๆ เป็นต้น การจ่ายอาจจะจ่ายเป็น ตัวเงินหรือไม่ก็ได้

(4) เงินที่สถานประกอบการจ่ายสมทบเพื่อการประกันสังคม

หมายถึง เงินที่สถานประกอบการจ่ายสมทบเพื่อการประกันสังคมของทั้งรัฐบาลและเอกชน เพื่อมิให้ลูกจ้างได้รับความเดือดร้อนเมื่อต้องขาดรายได้ไปบางส่วนหรือทั้งหมด อันเนื่องมาจากการเจ็บป่วยหรือประสบอันตรายทั้งในและนอกเวลาทำงาน การคลอดบุตร ทูพพลภาพ การว่างงาน ชราภาพ และเสียชีวิต เงินดังกล่าวได้แก่ เงินสมทบกองทุนประกันสังคม กองทุนเงินทดแทน กองทุนสำรองเลี้ยงชีพ การประกันสุขภาพ เป็นต้น

7) ค่าซื้อวัตถุดิบและวัสดุประกอบที่ใช้ในการผลิต

หมายถึง มูลค่าของวัตถุดิบและส่วนประกอบที่สถานประกอบการจัดซื้อ หรือได้รับมาจากสำนักงานใหญ่ ในระหว่างเดือนมกราคม - ธันวาคม 2539 เพื่อใช้ในการผลิตโดยสถานประกอบการเอง หรือจ้างสถานประกอบการอื่นหรือผู้อื่นทำการผลิต มูลค่าดังกล่าวเป็นมูลค่าที่นำส่งถึงสถานประกอบการ ซึ่งรวมค่าภาษีขาเข้า ค่าขนส่ง ค่าประกันภัย ค่าบรรจุหีบห่อ เป็นต้น

8) ค่าใช้จ่ายในการผลิต

หมายถึง ค่าใช้จ่ายที่ใช้ไปในการผลิตนอกเหนือจากค่าตอบแทนแรงงาน ค่าซื้อวัตถุดิบและส่วนประกอบที่ใช้ในการผลิต และค่าซื้อสินค้ามาจำหน่ายในสภาพเดิม ค่าใช้จ่ายในการผลิตประกอบด้วย ค่าเชื้อ

เพลิงและค่าไฟฟ้าที่ใช้ในการผลิต ค่าติดตั้งซ่อมแซมและค่าบำรุงรักษาสินค้าที่จำหน่ายให้ลูกค้า ค่าติดตั้งซ่อมแซมและค่าบำรุงรักษาเครื่องจักร เครื่องมือฯ เป็นต้น

9) ค่าจ้างเหมาจ่ายให้สถานประกอบการอื่นผลิตสินค้าให้

หมายถึง จำนวนเงินที่จ่ายเป็นค่าจ้างให้กับสถานประกอบการอื่นเพื่อทำการผลิตสินค้า โดยวัตถุดิบและส่วนประกอบในการผลิตเป็นของสถานประกอบการผู้จ้าง

10) ค่าซื้อสินค้าที่ซื้อมาจำหน่ายในสภาพเดิม

หมายถึง มูลค่าในการซื้อสินค้าเพื่อนำมาจำหน่ายในสภาพเดิม โดยไม่มีการเปลี่ยนแปลงสภาพ

11) วัตถุดิบและสินค้าคงเหลือ

หมายถึง มูลค่าของวัตถุดิบและส่วนประกอบ และสินค้าคงเหลือ ซึ่งสถานประกอบการเป็นเจ้าของ หรือควบคุมดูแลอยู่ ณ วันที่ 31 ธันวาคม 2539 วัตถุดิบและสินค้าคงเหลือเหล่านี้อาจจะเก็บไว้ที่สถานประกอบการ หรือที่หน่วยงานช่วยเหลือ หรือที่โกดังสินค้า

12) ค่าใช้จ่ายในการขาย

หมายถึง ค่าใช้จ่ายที่เกี่ยวข้องโดยตรงกับการจำหน่ายสินค้าของสถานประกอบการ เช่น ค่าโฆษณา ค่านายหน้า ค่าขนส่งสินค้าที่จำหน่าย ค่าประกันภัยสินค้า เป็นต้น

13) ค่าใช้จ่ายในการบริหารและดำเนินงาน

หมายถึง ค่าใช้จ่ายนอกเหนือจากค่าใช้จ่ายที่กล่าวมาแล้วในข้อ 8) และข้อ 12) ค่าใช้จ่าย ในการบริหารและดำเนินงาน ได้แก่ ค่าโฆษณา ค่านายหน้า ค่าไฟฟ้า ค่าน้ำประปา ค่าทำบัญชี ค่าปรึกษา ค่าไปรษณีย์โทรเลข ค่าโทรศัพท์ ค่าเช่า ค่าเสื่อมราคาเครื่องใช้สำนักงาน ดอกเบี้ยจ่าย หนี้สูญ เป็นต้น

14) มูลค่าผลผลิต

หมายถึง มูลค่าการจำหน่ายผลิตภัณฑ์ที่สถานประกอบการผลิตขึ้นเอง และหรือ ที่สถานประกอบการอื่นผลิตให้ โดยสถานประกอบการเป็นผู้จ่ายค่าวัสดุและวัสดุประกอบในการผลิต ในระหว่างเดือน มกราคม - ธันวาคม 2539 ทั้งนี้ให้รวมมูลค่าผลผลิตที่สถานประกอบการผลิตเพื่อใช้เอง หรือให้คนทำงานเป็นส่วนหนึ่งของค่าตอบแทนแรงงาน ผลผลิตที่จัดส่งให้สำนักงานใหญ่ สำนักงานสาขา หรือ สำนักงานขายของโรงงาน และราชรับจากการขายผลพลอยได้และเศษวัสดุ

15) รายรับจากการขายสินค้าที่ซื้อมาจำหน่ายในสภาพเดิม

หมายถึง จำนวนเงินที่สถานประกอบการได้รับจากการขายสินค้าที่ซื้อมาจำหน่าย โดย ไม่มีการเปลี่ยนแปลงสภาพ

16) รายรับจากการรับจ้างเหมาทำการผลิตสินค้า และให้บริการด้านการวิจัย คิดตั้ง ซ่อมบำรุงรักษา

หมายถึง จำนวนเงินที่ได้รับจากผู้จ้างในการรับจ้างเหมาทำการผลิตสินค้า โดยผู้จ้างจัดหาวัตถุดิบให้ รวมถึงการผลิตสินค้าให้สถานประกอบการอื่นในเครือเดียวกัน และจำนวนเงินที่ได้รับจากการให้บริการซ่อมแซมรักษาและติดตั้งเครื่องจักรให้กับสถานประกอบการอื่น หรือลูกค้าอื่นๆ หรือสถานประกอบการอื่นในเครือเดียวกัน

17) มูลค่าตามบัญชีของสินทรัพย์ถาวร

หมายถึง มูลค่าสุทธิของสินทรัพย์ถาวรตามบัญชีเมื่อได้หักค่าเสื่อมราคา ค่าสึกหรอตามระยะเวลาการใช้งานถึงวันสิ้นปี สินทรัพย์ถาวร ได้แก่ ที่ดิน อาคาร เครื่องจักรและเครื่องมือ ยานพาหนะ เครื่องใช้สำนักงาน เป็นต้น มูลค่าสินทรัพย์ถาวรรวมถึงมูลค่าการต่อเติมคัดแปลง และปรับปรุงสินทรัพย์-ถาวรในระหว่างเดือนมกราคม - ธันวาคม 2539 เพื่อชดเชยการใช้งาน หรือเพิ่มประสิทธิภาพการทำงาน

18) ค่าเสื่อมราคา

หมายถึง มูลค่าที่เสื่อมสิ้นไปของสินทรัพย์ถาวรตามระยะเวลาการใช้งานในปี 2539

19) มูลค่าเพิ่ม

คำนวณโดย : มูลค่าเพิ่ม = มูลค่าผลผลิต - ต้นทุนการผลิต

20) มูลค่าผลผลิต

หมายถึง รายรับของสถานประกอบการ ซึ่งได้แก่

- (1) มูลค่าขายผลผลิตของสถานประกอบการ
- (2) รายรับจากการขายสินค้าที่ซื้อมาจำหน่ายในสภาพเดิม
- (3) รายรับจากการรับจ้างเหมาทำการผลิตสินค้า และรายรับจากการให้บริการด้านวิจัย
ติดตั้ง ซ่อมแซมและบำรุงรักษา
- (4) ค่าเช่ารับ
- (5) รายรับอื่นๆ
- (6) ส่วนเปลี่ยนแปลงของสินค้าคงเหลือ
- (7) ภาษีมูลค่าเพิ่มสุทธิ

21) ต้นทุนการผลิต

หมายถึง รายจ่ายที่ใช้ในการดำเนินการของสถานประกอบการในรอบปี ซึ่งได้แก่

- (1) ค่าซื้อวัตถุดิบและวัสดุประกอบที่ใช้ในการผลิต
- (2) ค่าใช้จ่ายในการผลิต และค่าจ้างเหมาจ่ายให้สถานประกอบการอื่นผลิตสินค้าให้

- (3) ส่วนเปลี่ยนแปลงของวัตถุดิบและส่วนประกอบคงเหลือ
- (4) ค่าซื้อสินค้าที่ซื้อมาจำหน่ายในสภาพเดิม
- (5) ค่าใช้จ่ายในการขาย และค่าใช้จ่ายในการบริหารและดำเนินงาน (ไม่รวมค่าเสื่อมราคาสินทรัพย์ถาวร ดอกเบี้ยจ่าย หนี้สูญ)

1.5 การเก็บรวบรวมข้อมูล

การเก็บรวบรวมข้อมูลใช้วิธีส่งเจ้าหน้าที่ ซึ่งเป็นข้าราชการและลูกจ้างของสำนักงานสถิติแห่งชาติ ออกไปทำการสัมภาษณ์เจ้าของหรือผู้ประกอบการของสถานประกอบการอุตสาหกรรมการผลิต ซึ่งอยู่ในคัมภีร์รวมของการทำสำมะโนอุตสาหกรรม ในระหว่างเดือนมิถุนายน - กันยายน 2540

บทที่ 2

สรุปข้อมูลที่สำคัญ

2.1 ข้อมูลทั่วไปของสถานประกอบการอุตสาหกรรมการผลิต

1) จำนวนและขนาดของสถานประกอบการ

ในการจัดทำสำมะโนอุตสาหกรรม พ.ศ. 2540 พบว่า ในจังหวัดสระบุรี มีสถานประกอบการอุตสาหกรรมการผลิตที่มีคนทำงานตั้งแต่ 10 คนขึ้นไป 278 แห่ง ในจำนวนนี้ตั้งอยู่ในเขตเทศบาล(รวม สุขาภิบาล) 109 แห่ง และตั้งอยู่นอกเขตเทศบาล 169 แห่ง (ตาราง 1) จะเห็นได้ว่า สถานประกอบการอุตสาหกรรมการผลิตส่วนใหญ่ (ประมาณร้อยละ 33) เป็นสถานประกอบการขนาดเล็กที่มีคนทำงาน 10 - 19 คน โดยที่ในเขตเทศบาลมีสถานประกอบการขนาดเล็กในสัดส่วนที่สูงกว่านอกเขตฯ คือประมาณร้อยละ 40 และร้อยละ 28 ตามลำดับ รองลงมาเป็นสถานประกอบการอุตสาหกรรมการผลิตที่มีคนทำงาน 20 - 49 คน โดยในเขตเทศบาลและนอกเขตฯ มีสถานประกอบการขนาด 20 - 49 คน ในสัดส่วนที่ใกล้เคียงกัน กล่าวคือประมาณร้อยละ 29 และร้อยละ 25 ตามลำดับ สถานประกอบการอุตสาหกรรมการผลิตในเขตเทศบาลและนอกเขตฯ ที่เหลืออีกประมาณร้อยละ 31 และร้อยละ 47 เป็นสถานประกอบการที่มีคนทำงานตั้งแต่ 50 คนขึ้นไป และเป็นที่น่าสังเกตว่า นอกเขตฯ มีสัดส่วนของสถานประกอบการขนาดใหญ่ สูงกว่าในเขตเทศบาล

2) รูปแบบการจัดตั้งตามกฎหมาย

รูปแบบการจัดตั้งตามกฎหมายของสถานประกอบการอุตสาหกรรมการผลิตของสถานประกอบการทั้งในเขตเทศบาลและนอกเขตฯ ส่วนใหญ่เป็นสถานประกอบการที่มีรูปแบบฯ เป็นบริษัทจำกัด/บริษัทมหาชนจำกัด โดยนอกเขตเทศบาลมีสถานประกอบการอุตสาหกรรมการผลิตที่เป็นบริษัทจำกัด/บริษัทมหาชนจำกัด ประมาณร้อยละ 67 และในเขตฯ มีประมาณร้อยละ 46 สำหรับในเขตเทศบาลมีสถานประกอบการที่เป็นห้างหุ้นส่วนฯ และส่วนบุคคล ประมาณร้อยละ 30 และร้อยละ 22 ตามลำดับ อีกเพียงประมาณร้อยละ 2 เป็นสถานประกอบการที่เป็นองค์การรัฐวิสาหกิจ สหกรณ์และรูปแบบฯ อื่นๆ ในขณะที่นอกเขตเทศบาล มีสถานประกอบการที่เป็นห้างหุ้นส่วนฯ และส่วนบุคคล ประมาณร้อยละ 18 และร้อยละ 14 ตามลำดับ อีกประมาณร้อยละ 1 เป็นสถานประกอบการที่มีรูปแบบเป็นองค์การรัฐวิสาหกิจ สหกรณ์และอื่น ๆ (ตาราง 1)

3) รูปแบบการจัดตั้งทางเศรษฐกิจ

สำหรับรูปแบบการจัดตั้งทางเศรษฐกิจของสถานประกอบการอุตสาหกรรมผลิตนั้น พบว่า มากกว่าร้อยละ 70 ของสถานประกอบการในจังหวัดสระบุรี เป็นสถานประกอบการที่เป็นสำนักงานแห่งเดียว รองลงมา เป็นสถานประกอบการที่เป็นสำนักงานสาขา (ประมาณร้อยละ 18) นอกนั้นเป็นสถานประกอบการที่เป็นสำนักงานใหญ่และสำนักงานเครือข่าย ในสัดส่วนที่ใกล้เคียงกัน คือประมาณร้อยละ 2 สถานประกอบการ

อุตสาหกรรมการผลิตทั้งในเขตเทศบาลและนอกเขตฯ
(ตาราง 1)

มีรูปแบบการจัดตั้งทางเศรษฐกิจในทำนองเดียวกัน

ตาราง 1 จำนวนและอัตราร้อยละของสถานประกอบการอุตสาหกรรมการผลิต จำแนกตามขนาด
รูปแบบการจัดตั้งตามกฎหมาย และรูปแบบการจัดตั้งทางเศรษฐกิจ

ลักษณะของสถานประกอบการ	รวม		ในเขตเทศบาล*		นอกเขตเทศบาล	
	จำนวน	ร้อยละ	จำนวน	ร้อยละ	จำนวน	ร้อยละ
รวม	278	100.0	109	100.0	169	100.0
ขนาดของสถานประกอบการ						
10 - 19 คน	91	32.7	43	39.4	48	28.4
20 - 49 คน	74	26.6	32	29.4	42	24.8
50 - 99 คน	33	11.9	7	6.4	26	15.4
ตั้งแต่ 100 คนขึ้นไป	80	28.8	27	24.8	53	31.4
รูปแบบการจัดตั้งตามกฎหมาย						
ส่วนบุคคล	48	17.3	24	22.0	24	14.2
ห้างหุ้นส่วนจำกัด ห้างหุ้นส่วนสามัญนิติ - บุคคล	63	22.7	33	30.3	30	17.7
บริษัทจำกัด บริษัทมหาชนจำกัด	164	59.0	50	45.9	114	67.5
องค์การ รัฐวิสาหกิจ	2	0.7	2	1.8	-	-
สหกรณ์และอื่น ๆ	1	0.3	-	-	1	0.6
รูปแบบการจัดตั้งทางเศรษฐกิจ						
สำนักงานแห่งเดียว	220	79.1	98	89.9	122	72.2
สำนักงานเครือข่าย	4	1.5	-	-	4	2.4
สำนักงานใหญ่	5	1.8	1	0.9	4	2.4
สำนักงานสาขา	49	17.6	10	9.2	39	23.0

หมายเหตุ : *รวมสุขาภิบาล

4) ประเภทอุตสาหกรรม

เมื่อพิจารณาประเภทการประกอบการอุตสาหกรรมในตาราง 2 พบว่า สถานประกอบการอุตสาหกรรมการผลิตในจังหวัดสระบุรี ประกอบอุตสาหกรรมการผลิตผลิตภัณฑ์จากแร่โลหะ ในสัดส่วนสูงกว่าอุตสาหกรรมประเภทอื่น กล่าวคือประมาณร้อยละ 37 รองลงมา เป็นการผลิตผลิตภัณฑ์อาหารและเครื่องดื่ม ประมาณร้อยละ 23 ที่ทำการผลิตโลหะขั้นมูลฐาน ผลิตภัณฑ์ที่ทำจากโลหะประดิษฐ์(ยกเว้นเครื่องจักรและอุปกรณ์) มีประมาณร้อยละ 10 สถานประกอบการที่ผลิตผลิตภัณฑ์ด้านไม้ ผลิตภัณฑ์ที่ได้จากการกลั่น น้ำมันปิโตรเลียม เชื้อเพลิงปรมาณู เคมีภัณฑ์และผลิตภัณฑ์เคมี ประมาณร้อยละ 7

เมื่อพิจารณาความแตกต่างของประเภทอุตสาหกรรมระหว่างสถานประกอบการอุตสาหกรรม การผลิต ซึ่งตั้งอยู่ในเขตเทศบาลและนอกเขตเทศบาล พบว่า ในเขตเทศบาลมีสัดส่วนของสถานประกอบการ ประเภทการผลิตอาหาร เครื่องดื่ม (ประมาณร้อยละ 27) และประเภทการผลิตโลหะขั้นมูลฐาน ผลิตภัณฑ์ที่ทำ จากโลหะประดิษฐ์(ยกเว้นเครื่องจักรและอุปกรณ์) (ประมาณร้อยละ 12) ค่อนข้างสูงกว่าสัดส่วนของสถาน ประกอบการนอกเขตเทศบาล (นอกเขตฯ ประมาณร้อยละ 21 และร้อยละ 9) ในขณะที่นอกเขตฯ มีสัดส่วนของ สถานประกอบการที่ผลิตผลิตภัณฑ์จากแร่โลหะ (ประมาณร้อยละ 40) และการผลิตผลิตภัณฑ์ถ่านโค้ก ผลิต ภัณฑ์ที่ได้จากการกลั่นน้ำมันปิโตรเลียม เชื้อเพลิงปรมาณู เคมีภัณฑ์และผลิตภัณฑ์เคมี (ประมาณร้อยละ 10) สูงกว่าสัดส่วนของสถานประกอบการในเขตเทศบาล (ในเขตฯ ประมาณร้อยละ 31 และร้อยละ 4)

ตาราง 2 จำนวนและอัตราร้อยละของสถานประกอบการอุตสาหกรรมการผลิต จำแนกตามหมวดอุตสาหกรรม

หมวดอุตสาหกรรม	รวม		ในเขตเทศบาล*		นอกเขตเทศบาล	
	จำนวน	ร้อยละ	จำนวน	ร้อยละ	จำนวน	ร้อยละ
รวม	278	100.0	109	100.0	169	100.0
การผลิตผลิตภัณฑ์อาหารและเครื่องดื่ม	65	23.4	29	26.6	36	21.3
การผลิตสิ่งทอ เครื่องแต่งกาย รวมทั้งการตกแต่ง และย้อมสีขนสัตว์ การฟอกและการตกแต่ง หนังฟอก รวมทั้งการผลิตกระเป๋าเดินทาง กระเป๋าถือ อานม้า เครื่องเทียมนาค และรองเท้า	12	4.3	7	6.4	5	3.0
การผลิตไม้และผลิตภัณฑ์จากไม้และไม้ก๊อก ยกเว้นเฟอร์นิเจอร์ รวมทั้งการผลิตสิ่งของที่ ทำจากฟาง และวัสดุอีกสถานอื่น ๆ	8	2.9	2	1.8	6	3.5
การผลิตผลิตภัณฑ์ถ่านโค้ก ผลิตภัณฑ์ที่ได้จาก การกลั่นน้ำมันปิโตรเลียม เชื้อเพลิงปรมาณู เคมีภัณฑ์ และผลิตภัณฑ์เคมี	20	7.2	4	3.7	16	9.5
การผลิตผลิตภัณฑ์ยางและพลาสติก	13	4.7	4	3.7	9	5.3
การผลิตผลิตภัณฑ์จากแร่โลหะ	102	36.7	34	31.2	68	40.2
การผลิตโลหะขั้นมูลฐาน ผลิตภัณฑ์ที่ทำจาก โลหะประดิษฐ์ ยกเว้น เครื่องจักรและอุปกรณ์	28	10.0	13	11.9	15	8.9
การผลิตเครื่องจักรและอุปกรณ์ เครื่องอุปกรณ ไฟฟ้า อุปกรณ์วิทยุ โทรทัศน์ และการสื่อสาร ซึ่งมีได้จัดประเภทไว้ในที่อื่น	10	3.6	5	4.6	5	3.0
การผลิตยานยนต์ รถพ่วง และรถกึ่งรถพ่วง	12	4.3	8	7.4	4	2.3
การผลิตอื่น ๆ	8	2.9	3	2.7	5	3.0

หมายเหตุ : * รวมสุขาภิบาล

2.2 คนทำงานและค่าตอบแทนแรงงาน

1) คนทำงาน จำแนกตามหมวดอุตสาหกรรม

ในจังหวัดสระบุรี มีคนทำงานในสถานประกอบการอุตสาหกรรมการผลิตที่มีคนทำงานตั้งแต่ 10 คนขึ้นไปทั้งสิ้น 51,024 คน ประมาณครึ่งหนึ่งหรือร้อยละ 56 ปฏิบัติงานอยู่ในอุตสาหกรรมประเภทผลิตภัณฑ์จากแร่โลหะ รองลงมาได้แก่อุตสาหกรรมประเภทผลิตภัณฑ์อาหารและเครื่องดื่ม ประมาณร้อยละ 17 ส่วนประเภทอุตสาหกรรมที่เหลือจะมีคนทำงานไม่ถึงร้อยละ 10 ของคนทำงานทั้งสิ้น (ตาราง 3)

2) คนทำงานเฉลี่ยต่อสถานประกอบการ

สถานประกอบการอุตสาหกรรมการผลิตในจังหวัดสระบุรี มีจำนวนคนทำงานเฉลี่ยประมาณ 184 คนต่อสถานประกอบการ และมีจำนวนลูกจ้างเฉลี่ยใกล้เคียงกัน คือ 183 คนต่อสถานประกอบการ สถานประกอบการอุตสาหกรรมการผลิตผลิตภัณฑ์ยางและพลาสติก จะมีขนาดใหญ่กว่าสถานประกอบการอุตสาหกรรมประเภทอื่น กล่าวคือมีจำนวนคนทำงานเฉลี่ยสูงสุด 368 คนต่อสถานประกอบการ รองลงมาเป็นสถานประกอบการที่ผลิตผลิตภัณฑ์จากแร่และโลหะมีจำนวนคนทำงานเฉลี่ย 281 คนต่อสถานประกอบการ การผลิตสิ่งทอ เครื่องแต่งกาย รวมทั้งการตกแต่งและซ่อมสิ่งขสนสัตว์ การฟอกและตกแต่งหนังฟอก รวมทั้งการผลิตกระเป๋าเดินทาง กระเป๋าถือ อานม้า เครื่องใช้ขมลากและรองเท้า จะมีจำนวนคนทำงานเฉลี่ย 245 คน สำหรับอุตสาหกรรมประเภทการผลิตไม้และผลิตภัณฑ์จากไม้และไม้ก๊อก ขกเว้นเฟอร์นิเจอร์ รวมทั้งการผลิตสิ่งของที่ทำจากฟาง และวัสดุจากสานอื่น ๆ และการผลิตอื่น ๆ จะเป็นอุตสาหกรรมที่มีขนาดเล็กที่สุด คือมีจำนวนคนทำงานเฉลี่ย 35 คนต่อสถานประกอบการ (ตาราง 3)

3) ค่าตอบแทนแรงงาน

เมื่อพิจารณาค่าตอบแทนแรงงานที่ถูกจ้างในจังหวัดสระบุรี ได้รับในปี 2539 พบว่าถูกจ้างได้รับค่าตอบแทนแรงงานเฉลี่ยต่อคน ประมาณ 121,700 บาทต่อปี ถูกจ้างในสถานประกอบการอุตสาหกรรมการผลิตโลหะขั้นมูลฐาน ผลิตภัณฑ์ที่ทำจากโลหะประดิษฐ์ (ยกเว้นเครื่องจักรและอุปกรณ์) ได้รับค่าตอบแทนแรงงานเฉลี่ยสูงสุด คือประมาณ 284,200 บาทต่อคน รองลงมา เป็นถูกจ้างในสถานประกอบการอุตสาหกรรมการผลิตผลิตภัณฑ์จากแร่โลหะ และอุตสาหกรรมการผลิตเครื่องจักรและอุปกรณ์ เครื่องอุปกรณ์ไฟฟ้า อุปกรณ์วิทยุ โทรทัศน์ และการสื่อสาร ซึ่งไม่ได้จัดประเภทไว้ในที่อื่นได้รับค่าตอบแทนแรงงานประมาณ 133,400 และ 12,800 บาทต่อคน ตามลำดับ ถูกจ้างในสถานประกอบการอุตสาหกรรมการผลิตผลิตภัณฑ์ด้านโถก ผลิตภัณฑ์ที่ได้จากการถั่น น้ำมันปิโตรเลียม เชื้อเพลิงปรมาณู เคมีภัณฑ์ และผลิตภัณฑ์เคมี และอุตสาหกรรมการผลิตผลิตภัณฑ์ยางและพลาสติกได้รับค่าตอบแทนแรงงานเฉลี่ยใกล้เคียงกันคือประมาณ 117,000 บาทต่อคน และ 113,400 บาท ตามลำดับ ถูกจ้างในสถานประกอบการอุตสาหกรรมการผลิตไม้และผลิตภัณฑ์จากไม้และไม้ก๊อก (ยกเว้นเฟอร์นิเจอร์) รวมทั้งการผลิตสิ่งของที่ทำจากฟาง และวัสดุจากสานอื่น ๆ ได้รับค่าตอบแทนแรงงานเฉลี่ยต่ำที่สุด คือประมาณ 54,200 บาทต่อคน (ตาราง 3)

ตาราง 3 คนทำงาน และค่าตอบแทนแรงงาน จำแนกตามหมวดอุตสาหกรรม

หมวดอุตสาหกรรม	คนทำงาน		จำนวนเฉลี่ยต่อสถานประกอบการ		ค่าตอบแทนแรงงานเฉลี่ยต่อปีของลูกจ้าง (บาท)
	จำนวน	ร้อยละ	คนทำงาน	ลูกจ้าง	
รวม	51,024	100.0	183.5	183.1	121,726
การผลิตผลิตภัณฑ์อาหารและเครื่องดื่ม	8,751	17.1	134.6	134.0	84,399
การผลิตสิ่งทอ เครื่องแต่งกาย รวมทั้งการตกแต่งและซ่อมสิ่งขึ้นสัตัวการฟอกและตกแต่งหนังฟอก รวมทั้งการผลิตกระเป๋าเดินทาง กระเป๋าถือ อานม้า เครื่องเขียนฉากและรองเท้า	2,934	5.7	244.5	244.5	57,873
การผลิตไม้ และผลิตภัณฑ์จากไม้ และไม้ก๊อกลง อกเว้นเฟอร์นิเจอร์ รวมทั้งการผลิตสิ่งของที่ทำจากฟาง และวัสดุอีกสถานอื่น ๆ	285	0.5	35.6	35.4	54,174
การผลิตผลิตภัณฑ์อานไค้กผลิตภัณฑ์ที่ได้จากการกลั่นน้ำมันปิโตรเลียม เชื้อเพลิงปริมาณ เคมีภัณฑ์ และผลิตภัณฑ์เคมี	2,125	4.2	106.3	106.2	117,339
การผลิตผลิตภัณฑ์ยางและพลาสติก	4,787	9.4	368.2	367.9	113,388
การผลิตผลิตภัณฑ์จากแร่โลหะ	28,613	56.1	280.5	280.1	133,364
การผลิตโลหะขั้นมูลฐาน ผลิตภัณฑ์ที่ทำจากโลหะประดิษฐ์ ยกเว้นเครื่องจักรและอุปกรณ์	1,778	3.5	63.5	63.3	283,920
การผลิตเครื่องจักรและอุปกรณ์ เครื่องอุปกรณ์ไฟฟ้า อุปกรณ์วิทยุ โทรทัศน์ และการสื่อสาร ซึ่งมีได้จัดประเภทไว้ในที่อื่น	1,000	2.0	100.0	99.7	127,984
การผลิตยานยนต์ รถพ่วง และรถกึ่งรถพ่วง	473	0.9	39.4	39.1	63,467
การผลิตอื่น ๆ	278	0.6	34.8	33.8	55,119

2.3 มูลค่าผลผลิตและมูลค่าเพิ่ม จำแนกตามหมวดอุตสาหกรรม

1) มูลค่าผลผลิต

เมื่อพิจารณาข้อมูลมูลค่าผลผลิตจำแนกตามหมวดอุตสาหกรรมในจังหวัดสระบุรี จากตาราง 4 พบว่า เป็นมูลค่าผลผลิตจากอุตสาหกรรมการผลิตผลิตภัณฑ์จากแร่โลหะในสัดส่วนสูงที่สุด คือสูงถึงประมาณร้อยละ 64 รองลงมาได้แก่ อุตสาหกรรมในหมวดการผลิตผลิตภัณฑ์อาหารและเครื่องดื่ม (ประมาณร้อยละ 14) และอุตสาหกรรมการผลิตผลิตภัณฑ์ยางและพลาสติก การผลิตโลหะขั้นมูลฐาน ผลิตภัณฑ์ที่ทำจากโลหะประติษฐ์ (ยกเว้นเครื่องจักรและอุปกรณ์) (ประมาณร้อยละ 8 และร้อยละ 5 ตามลำดับ)

2) มูลค่าเพิ่ม

หากพิจารณามูลค่าเพิ่มที่ได้จากอุตสาหกรรมประเภทต่างๆ พบว่า อุตสาหกรรมประเภทผลิตภัณฑ์จากแร่โลหะให้มูลค่าเพิ่มสูงสุด คือประมาณร้อยละ 76 ของมูลค่าเพิ่มรวมทั้งหมด รองลงมาได้แก่ อุตสาหกรรมประเภทการผลิตผลิตภัณฑ์ยางและพลาสติก ผลิตภัณฑ์ถ่านโค้ก ผลิตภัณฑ์ที่ได้จากการกลั่นน้ำมันปิโตรเลียม เชื้อเพลิงปรมาณู เคมีภัณฑ์ และผลิตภัณฑ์เคมี (ประมาณร้อยละ 8 และร้อยละ 6) สำหรับอุตสาหกรรมอื่น ๆ นอกจากนี้มีมูลค่าเพิ่มจากการผลิตรวมกันประมาณร้อยละ 10 ของมูลค่าเพิ่มรวมทั้งหมด (ตาราง 4)

ตาราง 4 มูลค่าผลผลิตและมูลค่าเพิ่ม จำแนกตามหมวดอุตสาหกรรม

(หน่วย : พันบาท)

หมวดอุตสาหกรรม	มูลค่าผลผลิต		มูลค่าเพิ่ม	
	มูลค่า	ร้อยละ	มูลค่า	ร้อยละ
รวม	102,311,602.5	100.0	32,149,263.7	100.0
การผลิตผลิตภัณฑ์อาหารและเครื่องดื่ม	14,366,640.9	14.0	1,559,526.1	4.8
การผลิตสิ่งทอ เครื่องแต่งกาย รวมทั้งการ ตกแต่งและซ่อมสักรีดเครื่องฟอกและ ตกแต่งหนังฟอก รวมทั้งการผลิต กระเป๋าเดินทาง กระเป๋าถือ อานม้า เครื่องเทียมลาก และรองเท้า	1,741,507.9	1.7	372,828.0	1.2
การผลิตไม้ และผลิตภัณฑ์จากไม้ และ ไม้ก๊อก ชกเว้นเฟอร์นิเจอร์ รวมทั้ง การผลิตสิ่งของที่ทำจากฟาง และวัสดุ ฉักสถานอื่น ๆ	103,535.4	0.1	32,563.1	0.1
การผลิตผลิตภัณฑ์ยานไต่ผลิตภัณฑ์ที่ ได้จากการกลั่นน้ำมันปิโตรเลียม เชื้อเพลิงปรมาณู เคมีภัณฑ์ และผลิตภัณฑ์เคมี	3,927,244.3	3.8	1,888,565.1	5.9
การผลิตผลิตภัณฑ์ยางและพลาสติก	8,439,140.4	8.2	2,525,662.3	7.9
การผลิตผลิตภัณฑ์จากแร่โลหะ	65,773,939.3	64.3	24,517,193.6	76.2
การผลิตโลหะขั้นมูลฐาน ผลิตภัณฑ์ที่ทำจาก โลหะประคินธุ์ ชกเว้นเครื่องจักร และอุปกรณ์	5,489,571.6	5.4	736,027.9	2.3
การผลิตเครื่องจักรและอุปกรณ์ เครื่องอุปกรณ์ ไฟฟ้า อุปกรณ์วิทยุ โทรทัศน์ และการสื่อสาร ซึ่งมีได้จัดประเภทไว้ในที่อื่น	2,007,047.3	2.0	393,319.4	1.2
การผลิตยานยนต์ รถพ่วง และรถกึ่งรถพ่วง	176,938.5	0.2	54,154.5	0.2
การผลิตอื่น ๆ	286,036.9	0.3	69,423.9	0.2

2.4 มูลค่าผลผลิตเฉลี่ยและมูลค่าเพิ่มเฉลี่ย จำแนกตามขนาดของสถานประกอบการ

1) มูลค่าผลผลิตเฉลี่ย

เมื่อพิจารณามูลค่าผลผลิตเฉลี่ยต่อสถานประกอบการ จำแนกตามขนาดของสถานประกอบการ จากตาราง 5 พบว่า สถานประกอบการในจังหวัดสระบุรี มีมูลค่าผลผลิตเฉลี่ยต่อสถานประกอบการแปรผันตามขนาดของสถานประกอบการ กล่าวคือสถานประกอบการที่มีขนาดเล็กที่สุด (คนทำงาน 10 - 19 คน) มีมูลค่าผลผลิตเฉลี่ยต่ำที่สุด ประมาณ 8.9 ล้านบาทต่อสถานประกอบการ สถานประกอบการขนาดใหญ่ (คนทำงานตั้งแต่ 100 คนขึ้นไป) มีมูลค่าผลผลิตเฉลี่ยสูงที่สุด ประมาณ 1,183.6 ล้านบาทต่อสถานประกอบการ สำหรับมูลค่าผลผลิตเฉลี่ยต่อคนทำงานนั้น พบว่าโดยรวมแปรผันตามขนาดของสถานประกอบการเช่นกัน กล่าวคือสถานประกอบการขนาดเล็กที่สุดมีมูลค่าผลผลิตเฉลี่ยต่อคนทำงานต่ำที่สุดคือ 686,000 บาทต่อคนทำงาน อย่างไรก็ตาม เป็นที่น่าสังเกตว่าสถานประกอบการขนาดใหญ่ที่มีขนาดคนทำงาน 50 - 99 และ ตั้งแต่ 100 คนขึ้นไป มีมูลค่าผลผลิตเฉลี่ยต่อคนทำงานใกล้เคียงกัน คือประมาณ 2.0 ล้านบาท และ 2.1 ล้านบาท ต่อคนทำงาน ตามลำดับ

2) มูลค่าเพิ่มเฉลี่ย

ในทำนองเดียวกันกับผลผลิตเฉลี่ย มูลค่าเพิ่มเฉลี่ยต่อสถานประกอบการก็แปรผันตามขนาดของสถานประกอบการ ยกเว้นสถานประกอบการขนาดใหญ่ที่สุด สำหรับมูลค่าเพิ่มเฉลี่ยต่อคนทำงานนั้นสถานประกอบการที่มีคนทำงาน 50 - 99 คน มีมูลค่าเพิ่มเฉลี่ยต่อคนทำงานสูงที่สุด คือประมาณ 752,500 บาท รองลงมาเป็นสถานประกอบการขนาดใหญ่ที่สุดที่มีคนทำงาน ตั้งแต่ 100 คนขึ้นไป มีมูลค่าเพิ่มเฉลี่ย 655,000 บาท ต่อคนทำงาน สำหรับสถานประกอบการที่มีขนาดเล็กที่สุด (คนทำงาน 10 - 19 คน) มีมูลค่าเพิ่มเฉลี่ยต่อคนทำงานต่ำที่สุด คือประมาณ 219,900 บาท ต่อคนทำงาน (ตาราง 5)

ตาราง 5 มูลค่าผลผลิตและมูลค่าเพิ่ม เฉลี่ยต่อสถานประกอบการ และต่อคนทำงาน จำแนกตามขนาดของสถานประกอบการ

(หน่วย : พันบาท)

ขนาดของสถานประกอบการ	มูลค่าผลผลิตเฉลี่ย		มูลค่าเพิ่มเฉลี่ย	
	ต่อสถานประกอบ	ต่อคนทำงาน	ต่อสถานประกอบ	ต่อคนทำงาน
รวม	368,027.3	2,005.2	115,644.8	630.1
10 - 19 คน	8,911.1	686.0	2,856.5	219.9
20 - 49 คน	24,120.5	749.0	7,488.3	232.5
50 - 99 คน	152,262.0	2,023.6	56,620.1	752.5
ตั้งแต่ 100 คนขึ้นไป	1,183,639.1	2,105.4	368,334.0	655.2

ตารางสถิติ

STATISTICAL TABLES

สารบัญตาราง

		หน้า
ตอนที่ 1	ข้อมูลทั่วไปของสถานประกอบการ	1
ตาราง 1	จำนวนและอัตราร้อยละของสถานประกอบการอุตสาหกรรมการผลิต จำแนกตามขนาดของสถานประกอบการ หมวด และหมู่อุตสาหกรรม	3
ตาราง 2	จำนวนและอัตราร้อยละของสถานประกอบการอุตสาหกรรมการผลิต จำแนกตามรูปแบบการจัดตั้งตามกฎหมาย หมวด และหมู่อุตสาหกรรม	6
ตาราง 3	จำนวนและอัตราร้อยละของสถานประกอบการอุตสาหกรรมการผลิต จำแนกตามรูปแบบการจัดตั้งทางเศรษฐกิจ หมวด และหมู่อุตสาหกรรม	11
ตาราง 4	จำนวนและอัตราร้อยละของสถานประกอบการอุตสาหกรรมการผลิต จำแนกตามระยะเวลาในการดำเนินงาน หมวด และหมู่อุตสาหกรรม	14
ตาราง 5	จำนวนและอัตราร้อยละของสถานประกอบการอุตสาหกรรมการผลิต จำแนกตามมูลค่าทุนจดทะเบียน หมวด และหมู่อุตสาหกรรม	17
ตาราง 6	จำนวนและอัตราร้อยละของสถานประกอบการอุตสาหกรรมการผลิต จำแนกตามการลงทุนจากต่างประเทศ หมวด และหมู่อุตสาหกรรม	20
ตาราง 7	จำนวนและอัตราร้อยละของสถานประกอบการอุตสาหกรรมการผลิต ที่ต่างประเทศร่วมลงทุน จำแนกตามประเทศที่ถือหุ้น หรือลงทุน มากที่สุด หมวด และหมู่อุตสาหกรรม	23
ตาราง 8	จำนวนและอัตราร้อยละของสถานประกอบการอุตสาหกรรมการผลิต จำแนกตามการได้รับการส่งเสริมการลงทุนจากคณะกรรมการส่งเสริม การลงทุน หมวด และหมู่อุตสาหกรรม	25
ตาราง 9	จำนวนและอัตราร้อยละของสถานประกอบการอุตสาหกรรมการผลิต จำแนกตามระยะเวลาที่ทำการผลิตในรอบปี 2539 จำนวนชั่วโมงที่ทำการ ผลิตต่อวัน หมวด และหมู่อุตสาหกรรม	29

ตาราง 10	จำนวนและอัตราร้อยละของสถานประกอบการอุตสาหกรรมการผลิต จำแนกตามการส่งผลผลิตออกไปจำหน่ายในต่างประเทศ การใช้ วัตถุดิบ ฯ สิ่งเข้าจากต่างประเทศ หมวด และหมู่อุตสาหกรรม	32
ตาราง 11	จำนวนและอัตราร้อยละของสถานประกอบการอุตสาหกรรมการผลิต จำแนกตามการลงทุนเพื่อขยายหรือปรับปรุงกิจการในรอบ 5 ปีที่ผ่านมา (พ.ศ. 2535-2539) หมวด และหมู่อุตสาหกรรม	36
ตาราง 12	จำนวนและอัตราร้อยละของสถานประกอบการอุตสาหกรรมการผลิต จำแนกตามแผนการลงทุนเพื่อขยายหรือปรับปรุงกิจการระหว่าง พ.ศ. 2540-2542 หมวด และหมู่อุตสาหกรรม	40
ตาราง 13	จำนวนและอัตราร้อยละของสถานประกอบการอุตสาหกรรมการผลิต จำแนกตามการจ้างคนทำงานในปี 2539 หมวด และหมู่อุตสาหกรรม	44
ตาราง 14	จำนวนและอัตราร้อยละของสถานประกอบการอุตสาหกรรมการผลิต จำแนกตามการมีปัญหาในการดำเนินกิจการ หมวดและหมู่อุตสาหกรรม	49
ตาราง 15	จำนวนและอัตราร้อยละของสถานประกอบการอุตสาหกรรมการผลิต จำแนกตามความต้องการความช่วยเหลือจากหน่วยงานของรัฐ หมวดและหมู่อุตสาหกรรม	52
ตอนที่ 2	ข้อมูลการดำเนินกิจการของสถานประกอบการ	55
ตาราง 1	สถิติมูลฐานอุตสาหกรรมการผลิต พ.ศ. 2539 จำแนกตามหมวด และ หมู่อุตสาหกรรม	57
ตาราง 1.1	มูลค่าผลผลิตและรายรับของสถานประกอบการอุตสาหกรรมการผลิต ในปี 2539 จำแนกตามหมวด และหมู่อุตสาหกรรม	61
ตาราง 1.2	ต้นทุนการผลิตของสถานประกอบการอุตสาหกรรมการผลิตในปี 2539 จำแนกตามหมวด และหมู่อุตสาหกรรม	66

		หน้า
ตาราง 2	สถิติมูลฐานอุตสาหกรรมการผลิต พ.ศ. 2539 จำแนกตามขนาดของสถานประกอบการ	71
ตาราง 3	สถิติมูลฐานอุตสาหกรรมการผลิต พ.ศ. 2539 จำแนกตามรูปแบบการจัดตั้งตามกฎหมาย	72
ตาราง 4	สถิติมูลฐานอุตสาหกรรมการผลิต พ.ศ. 2539 จำแนกตามรูปแบบการจัดตั้งทางเศรษฐกิจ	73
ตาราง 5	จำนวนคนทำงานในสถานประกอบการการผลิต จำแนกตามสถานภาพการทำงาน เพศ หมวด และหมู่อุตสาหกรรม	74
ตาราง 6	จำนวนสถานประกอบการอุตสาหกรรมการผลิต จำแนกตามจำนวนวันทำงานต่อสัปดาห์ จำนวนชั่วโมงทำงานเฉลี่ยต่อวัน หมวด และหมู่อุตสาหกรรม	77
ตาราง 7	ค่าตอบแทนแรงงานในปี 2539 จำแนกตามหมวด และหมู่อุตสาหกรรม	81
ตาราง 8	มูลค่าวัตถุดิบและวัสดุประกอบ และสินค้าคงเหลือต้นปีและปลายปี จำแนกตามหมวด และหมู่อุตสาหกรรม	84
ตาราง 9	ส่วนเปลี่ยนแปลงของมูลค่าวัตถุดิบและวัสดุประกอบและสินค้าคงเหลือ ในปี 2539 จำแนกตามหมวด และหมู่อุตสาหกรรม	87
ตาราง 10	ค่าใช้จ่ายทั้งสิ้นของสถานประกอบการอุตสาหกรรมการผลิตในปี 2539 จำแนกตามหมวด และหมู่อุตสาหกรรม	91
ตาราง 11	มูลค่าผลผลิตและรายรับของสถานประกอบการอุตสาหกรรมการผลิต ในปี 2539 จำแนกตามหมวด และหมู่อุตสาหกรรม	95
ตาราง 12	มูลค่าตามบัญชีของสินทรัพย์ถาวร เมื่อ 31 ธันวาคม 2539 และ ส่วนเปลี่ยนแปลงของสินทรัพย์ถาวร และค่าเสื่อมราคาในปี 2539 จำแนกตามหมวด และหมู่อุตสาหกรรม	99

ตอนที่ 1

ข้อมูลทั่วไปของสถานประกอบการ

PART 1

GENERAL INFORMATION OF ESTABLISHMENTS

ตาราง 1 จำนวนและอัตราร้อยละของสถานประกอบการอุตสาหกรรมผลิต ดัชนีต้นทุนของสถานประกอบการ และหมู่อุตสาหกรรม
 Table 1 Number and Percentage of Manufacturing Establishments by Size of Establishment and Group of Industry

รหัส Code	หมู่อุตสาหกรรม Total	10-19		20-49		50-99		100-199		200-499		500-999		2,1,000		Group of Industry		
		จำนวน Number	ร้อยละ %	จำนวน Number	ร้อยละ %	จำนวน Number	ร้อยละ %	จำนวน Number	ร้อยละ %	จำนวน Number	ร้อยละ %	จำนวน Number	ร้อยละ %	จำนวน Number	ร้อยละ %			
1	2	3	4	5	6	7	8	9	10	11	12	13	14	15	16	17	18	19
	รวม Total	278	100.0	91	32.7	74	26.6	38	11.9	33	8.3	28	10.1	16	5.8	13	4.7	Total
151	การผลิต การแปรรูป และการเก็บของเนื้อสัตว์ สัตว์น้ำ ผลไม้ สัก น้ำมัน และไขมัน	5	100.0	1	20.0	1	20.0	-	-	-	-	-	-	1	20.0	2	40.0	Production, processing and preservation of meat, fish, fruit, vegetables, oils and fats
152	ผลิตภัณฑ์ที่ทำจากนม	5	100.0	2	40.0	1	20.0	-	-	-	-	2	40.0	-	-	-	-	Manufacture of dairy products
153	การผลิตผลิตภัณฑ์ที่ได้จากการไม่-ดีเอ็นพีหรือ สารไขมันและผลิตภัณฑ์จากสัตว์	36	100.0	21	58.3	6	16.7	9	8.3	4	11.1	2	5.6	-	-	-	-	Manufacture of grain mill products, starches and starch products, and prepared animal feeds
154	การผลิตผลิตภัณฑ์ที่ทำจากนม	16	100.0	10	62.5	3	18.8	1	6.3	-	-	-	-	1	6.3	1	6.3	Manufacture of other food products
155	การผลิตเครื่องดื่ม	3	100.0	1	33.3	2	66.7	-	-	-	-	-	-	-	-	-	-	Manufacture of beverages
171	การปั่น การทอ และการถนอมเส้นใย	6	100.0	-	-	1	16.7	1	16.7	2	33.3	-	-	2	33.3	-	-	Spinning, weaving and finishing of textiles
172	การผลิตสิ่งทออื่น ๆ	2	100.0	-	-	1	50.0	-	-	1	50.0	-	-	-	-	-	-	Manufacture of other textiles
181	การผลิตเครื่องแต่งกาย	3	100.0	-	-	-	-	1	33.3	-	-	2	66.7	-	-	-	-	Manufacture of wearing apparel, except for apparel
191	การผลิตเครื่องหนังรองเท้า รวมกิจการผลิตกระเป๋าเดินทาง กระเป๋าถือ 가방 และเครื่องหนัง	1	100.0	-	-	1	100.0	-	-	-	-	-	-	-	-	-	-	Tanning and dressing of leather; manufacture of luggage, handbags, saddlery and harness
201	การผลิตไม้และกระดาษ	2	100.0	-	-	2	100.0	-	-	-	-	-	-	-	-	-	-	Sawmilling and planing of wood
202	การผลิตผลิตภัณฑ์จากไม้ ไม้กีด ฟางและวัสดุเทียม	6	100.0	3	50.0	2	33.3	-	-	1	16.7	-	-	-	-	-	-	Manufacture of products of wood, cork, straw and plating materials
221	การพิมพ์โฆษณา	1	100.0	1	100.0	-	-	-	-	-	-	-	-	-	-	-	-	Printing
222	การพิมพ์ และกิจการอื่นที่เกี่ยวข้องกับการพิมพ์	1	100.0	-	-	1	100.0	-	-	-	-	-	-	-	-	-	-	Printing and service activities related to printing
232	การผลิตผลิตภัณฑ์ที่ผลิตจากการถลุงน้ำมันปิโตรเลียม	1	100.0	-	-	-	-	-	1	100.0	-	-	-	-	-	-	-	Manufacture of refined petroleum products
241	การผลิตผลิตภัณฑ์เคมีอื่น ๆ	13	100.0	3	23.1	3	23.1	3	23.1	2	15.4	2	15.4	-	-	-	-	Manufacture of basic chemicals
242	การผลิตผลิตภัณฑ์เคมีอื่น ๆ	5	100.0	-	-	3	60.0	2	40.0	-	-	-	-	-	-	-	-	Manufacture of other chemical products
243	การผลิตเส้นใยประดิษฐ์	1	100.0	-	-	-	-	-	-	-	-	1	100.0	-	-	-	-	Manufacture of man-made fibres
251	การผลิตผลิตภัณฑ์ยาง	7	100.0	2	28.6	2	28.6	1	14.3	-	-	2	28.6	-	-	-	-	Manufacture of rubber products
252	การผลิตผลิตภัณฑ์พลาสติก	6	100.0	1	16.7	1	16.7	1	16.7	-	-	1	16.7	1	16.7	1	16.7	Manufacture of plastic products
261	การผลิตแก้วและผลิตภัณฑ์แก้ว	5	100.0	2	40.0	-	-	-	-	1	20.0	1	20.0	-	-	1	20.0	Manufacture of glass and glass products
268	การผลิตผลิตภัณฑ์แร่โลหะ ซึ่งมีได้แก่ประเภทไวท์ซีเมนต์	97	100.0	26	26.8	22	22.7	11	11.3	8	8.3	13	13.3	7	7.2	8	8.3	Manufacture of non-metallic mineral products n.e.c.
271	การผลิตเหล็กและเหล็กกล้าขั้นพื้นฐาน	1	100.0	-	-	-	-	-	-	-	-	-	-	1	100.0	-	-	Manufacture of basic iron and steel

ตาราง 1 จำนวนและร้อยละของสถานประกอบการอุตสาหกรรมผลิต ชิ้นกตามขนาดของสถานประกอบการ และอุตสาหกรรม (ต่อ)
 Table 1 Number and Percentage of Manufacturing Establishments by Size of Establishment and Group of Industry (Contd.)

รหัส Code	หมู่อุตสาหกรรม Industry	รวม Total											Group of Industry					
		10-19		20-49		50-99		100-199		200-499		500-999		≥ 1,000				
จำนวน Number	ร้อยละ %	จำนวน Number	ร้อยละ %	จำนวน Number	ร้อยละ %	จำนวน Number	ร้อยละ %	จำนวน Number	ร้อยละ %	จำนวน Number	ร้อยละ %	จำนวน Number	ร้อยละ %	จำนวน Number	ร้อยละ %	จำนวน Number	ร้อยละ %	
272	การผลิตโลหะภัณฑ์และโลหะขึ้นรูปต่าง ๆ รวมทั้งอุตสาหกรรม	2	100.0	-	-	1	50.0	1	50.0	-	-	-	-	-	-	-	-	Manufacture of basic precious and non-ferrous metals
273	การหล่อโลหะ	1	100.0	-	-	-	-	-	-	-	-	-	-	-	-	-	-	Casting of metals
281	การผลิตเหล็กกล้าที่มีโครงสร้างเป็นโลหะ สังกะสี ผักกาด และเครื่องทำแก๊สไดนาโม	3	100.0	2	40.0	2	40.0	1	20.0	-	-	-	-	-	-	-	-	Manufacture of structural metal products, tanks, reservoirs and steam generators
289	การผลิตเครื่องใช้โลหะประเภทอื่น ๆ รวมทั้งกิจกรรมด้าน	19	100.0	9	47.4	8	42.1	1	5.3	-	-	-	-	-	-	-	-	Manufacture of other fabricated metal products;
291	บริการและผู้ผลิตผลิตภัณฑ์โลหะประเภทอื่น	43	100.0	-	-	1	33.3	2	66.7	-	-	-	-	-	-	-	-	service activities to producers of fabricated metal products
292	การผลิตเครื่องจักรที่ใช้พลังงานทั่วไป	3	100.0	1	20.0	2	40.0	1	20.0	-	-	-	-	-	-	-	-	Manufacture of general purpose machinery
319	การผลิตเครื่องอุปกรณ์ไฟฟ้าอื่น ๆ ซึ่งมีได้ครบประเภทไว้ในที่อื่น	1	100.0	-	-	-	-	-	-	-	-	-	-	-	-	-	-	Manufacture of special purpose machinery
323	การผลิตเครื่องรับโทรทัศน์และวิทยุ และอื่น ๆ ที่เกี่ยวข้อง	1	100.0	-	-	1	100.0	-	-	-	-	-	-	-	-	-	-	Manufacture of other electrical equipment n.e.s.
342	การผลิตเครื่องใช้ (Consumer Goods) สำหรับยานยนต์ รวมทั้ง	9	100.0	4	44.4	3	33.3	2	22.2	-	-	-	-	-	-	-	-	Manufacture of television and radio receivers and associated consumer goods
343	การผลิตเครื่องยนต์ และรถจักรยานยนต์	3	100.0	-	-	2	66.7	-	-	-	-	-	-	-	-	-	-	Manufacture of bodies (chassiswork) for motor vehicles; manufacture of trailers and semi-trailers
361	การผลิตชิ้นส่วนประกอบและอุปกรณ์ประกอบ สำหรับยานยนต์ และเครื่องยนต์	4	100.0	2	50.0	1	25.0	1	25.0	-	-	-	-	-	-	-	-	Manufacture of parts and accessories for motor vehicles and their engines
369	การผลิต ซึ่งมีได้ครบประเภทไว้ในที่อื่น	1	100.0	-	-	-	-	-	-	-	-	-	-	-	-	-	-	Manufacture of furniture
371	การนำเศษของแข็งที่ขี้ผึ้งได้พวกโลหะมาผลิตเป็นวัสดุพิมพ์	1	100.0	-	-	1	100.0	-	-	-	-	-	-	-	-	-	-	Manufacturing n.e.s.
																		Recycling of metal waste and scrap

ตาราง 2 จำนวนและอัตราส่วนของสถานประกอบการอุตสาหกรรมผลิต จำนวนตามรูปแบบการจัดตั้งตามกฎหมาย และหมวดอุตสาหกรรม
 Table 2 Number and Percentage of Manufacturing Establishments by Form of Legal Organization and Division of Industry

รหัส Code	หมวดอุตสาหกรรม	รวม Total		ส่วนบุคคล Individual Proprietor		หุ้นส่วนคนเดียว หุ้นส่วนจำกัด Partnership		บริษัทจำกัด บริษัทมหาชน Co. Ltd, Public Company		องค์การ, รัฐวิสาหกิจ และสหกรณ์ Government, State-Enterprise and Cooperatives		Division of Industry
		จำนวน Number	ร้อยละ %	จำนวน Number	ร้อยละ %	จำนวน Number	ร้อยละ %	จำนวน Number	ร้อยละ %	จำนวน Number	ร้อยละ %	
1		278	100.0	48	17.3	63	22.7	164	59.0			Total
15	การผลิตภัตตาคารอาหารและเครื่องดื่ม	65	100.0	18	27.7	20	30.8	25	38.5	2	3.0	Manufacture of food products and beverages
17	การผลิตสิ่งทอ	8	100.0	-	-	2	25.0	6	75.0	-	-	Manufacture of textiles
18	การผลิตเครื่องแต่งกาย รวมทั้งการตกแต่งและซ่อมเสื้อผ้า	3	100.0	-	-	-	-	3	100.0	-	-	Manufacture of wearing apparel; dressing and dyeing of fur
19	การฟอกและตกแต่งหนังฟอก รวมทั้งการผลิตกระเป๋าเดินทาง กระเป๋าถือ อานม้า เครื่องเขียนลาก และรองเท้า	1	100.0	-	-	-	-	1	100.0	-	-	Tanning and dressing of leather; manufacture of luggage, handbags, saddlery, harness and footwear
20	การผลิตไม้และผลิตภัณฑ์จากไม้และไม้เทียม รวมทั้งการผลิตกระดาษ	8	100.0	1	12.5	2	25.0	5	62.5	-	-	Manufacture of wood and of products of wood and cork, except furniture; manufacture of articles of straw and plaiting materials
22	การพิมพ์โฆษณา การพิมพ์ และการทำสำเนาฉบับพิมพ์	2	100.0	1	50.0	1	50.0	-	-	-	-	Publishing, printing and reproduction of recorded media
23	การผลิตผลิตภัณฑ์น้ำมัน ไม้ก๊อก ผลิตภัณฑ์ที่ได้จากการกลั่นน้ำมัน	1	100.0	-	-	-	-	1	100.0	-	-	Manufacture of coke, refined petroleum products and nuclear fuel
24	ปิโตรเลียม และเชื้อเพลิงปรมาณู	19	100.0	1	5.3	2	10.5	16	84.2	-	-	Manufacture of chemicals and chemical products
25	การผลิตเคมีภัณฑ์และผลิตภัณฑ์พลาสติก	13	100.0	2	15.4	2	15.4	9	69.2	-	-	Manufacture of rubber and plastic products
26	การผลิตผลิตภัณฑ์จากแร่โลหะ	102	100.0	17	16.7	9	8.8	75	73.5	1	1.0	Manufacture of other non-metallic mineral products
27	การผลิตโลหะขั้นมูลฐาน	4	100.0	1	25.0	-	-	3	75.0	-	-	Manufacture of basic metals
28	การผลิตผลิตภัณฑ์ที่ทำจากโลหะประดิษฐ์ ยกเว้นเครื่องจักรและอุปกรณ์	24	100.0	3	12.5	12	50.0	9	37.5	-	-	Manufacture of fabricated metal products, except machinery and equipment
29	การผลิตเครื่องจักรและอุปกรณ์ ซึ่งมิได้จำประเภทไว้ในที่อื่น	8	100.0	-	-	4	50.0	4	50.0	-	-	Manufacture of machinery and equipment n.e.c.

ตาราง 2 จำนวนและอัตราร้อยละของสถานประกอบการอุตสาหกรรมหลัก จำแนกตามรูปแบบการจัดตั้งตามกฎหมาย และหมวดอุตสาหกรรม (ต่อ)

Table 2 Number and Percentage of Manufacturing Establishments by Form of Legal Organization and Division of Industry (Contd.)

รหัส Code	หมวดอุตสาหกรรม Division of Industry	รวม Total		ส่วนบุคคล Individual Proprietor		ห้างหุ้นส่วนสามัญบุคคล ห้างหุ้นส่วนจำกัด Juristic Partnership		บริษัทจำกัด บริษัทมหาชน Co. Ltd, Public Company		องค์กร, รัฐวิสาหกิจ และสหกรณ์ Government, State-Enterprise and Cooperatives	
		จำนวน Number	ร้อยละ %	จำนวน Number	ร้อยละ %	จำนวน Number	ร้อยละ %	จำนวน Number	ร้อยละ %	จำนวน Number	ร้อยละ %
1	2	3	4	5	6	7	8	9	10	11	12
31	การผลิตเครื่องจักรและเครื่องอุปกรณไฟฟ้า ซึ่งมีได้จัดประเภทไว้เป็นพิเศษ	1	100.0	-	-	-	-	1	100.0	-	-
32	การผลิตอุปกรณ์และเครื่องอุปกรณวิทยุ โทรทัศน์ และการสื่อสาร	1	100.0	-	-	-	-	1	100.0	-	-
34	การผลิตยานยนต์ รถพ่วง และรถกึ่งรถพ่วง	12	100.0	2	16.7	7	58.3	3	25.0	-	-
36	การผลิตเฟอร์นิเจอร์ รวมทั้งการผลิตซึ่งมีได้จัดประเภทไว้เป็นพิเศษ	5	100.0	2	40.0	1	20.0	2	40.0	-	-
37	การนำผลิตภัณฑ์จากพลาสติกเป็นวัตถุดิบใหม่	1	100.0	-	-	1	100.0	-	-	-	-

ตาราง 2 จำนวนและร้อยละของสถานประกอบการอุตสาหกรรมผลิต จัดแนกตามรูปแบบการจัดตั้งตามกฎหมาย และหมู่อุตสาหกรรม

Table 2 Number and Percentage of Manufacturing Establishments by Form of Legal Organization and Group of Industry

รหัส Code	หมู่อุตสาหกรรม	รวม Total		ส่วนบุคคล Individual Proprietor		หุ้นส่วนสามัญบุคคล หุ้นส่วนจำกัด Juristic		บริษัทจำกัด บริษัทมหาชน Co. Ltd, Public		องค์การ, รัฐวิสาหกิจ และสหกรณ์ Government, State-Enterprise and Cooperatives		Total	Group of Industry
		จำนวน Number	ร้อยละ %	จำนวน Number	ร้อยละ %	จำนวน Number	ร้อยละ %	จำนวน Number	ร้อยละ %	จำนวน Number	ร้อยละ %		
		278	100.0	48	17.3	68	22.7	164	59.0	8	1.1		
151	การผลิต การแปรรูป และการเก็บหอมเมื่อสัตว์ สัตว์น้ำ สด ไข่ สัตว์ นม เนย และไขมัน	5	100.0	1	20.0	-	-	4	80.0	-	-		Production, processing and preservation of meat, fish, fruit, vegetables, oils and fats
152	ผลิตภัณฑ์ที่ทำจากยาง	5	100.0	1	20.0	2	40.0	1	20.0	1	20.0		Manufacture of dairy products
153	การผลิตผลิตภัณฑ์ที่ได้จากการ ไม่-สังเคราะห์ สารตั้งต้น ผลิตภัณฑ์จากคาร์บอน และอาหารสัตว์สำเร็จรูป	36	100.0	9	25.0	13	36.1	13	36.1	1	2.8		Manufacture of grain mill products, starches and starch products, and prepared animal feeds
154	การผลิตผลิตภัณฑ์อาหารอื่น ๆ	16	100.0	6	37.5	5	31.3	5	31.3	-	-		Manufacture of other food products
155	การผลิตเครื่องดื่ม	3	100.0	1	33.3	-	-	2	66.7	-	-		Manufacture of beverages
171	การปั่น การทอ และการแต่งเส้นรีดถึงทอ	6	100.0	-	-	1	16.7	5	83.3	-	-		Spinning, weaving and finishing of textiles
172	การผลิตสิ่งทออื่น ๆ	2	100.0	-	-	1	50.0	1	50.0	-	-		Manufacture of other textiles
181	การผลิตเครื่องแต่งกาย สวมกันเครื่องแต่งกายที่ทำจากขนสัตว์	3	100.0	-	-	-	-	3	100.0	-	-		Manufacture of wearing apparel, except fur apparel
191	การฟอกและผสมเส้นไหมฟอก รวมทั้งการผลิตกระดาษเป็นดินทาง กระดาษเย็บ อานม้า และเครื่องเย็บกระดาษ	1	100.0	-	-	-	-	1	100.0	-	-		Tanning and dressing of leather; manufacture of luggage, handbags, saddlery and harness
201	การเย็บไม้และการไสไม้	2	100.0	-	-	-	-	2	100.0	-	-		Sawmilling and planing of wood
202	การผลิตผลิตภัณฑ์จากไม้ ไม้ก๊อก ฟางและวัสดุอุตสาหกรรม	6	100.0	1	16.7	2	33.3	3	50.0	-	-		Manufacture of products of wood, cork, straw and plastic materials
221	การพิมพ์โฆษณา	1	100.0	1	100.0	-	-	-	-	-	-		Printing and service activities related to printing
222	การพิมพ์ และกิจกรรมอื่นบริการที่เกี่ยวข้องกับการพิมพ์	1	100.0	-	-	1	100.0	-	-	-	-		Printing and service activities related to printing
232	การผลิตผลิตภัณฑ์ที่ได้จากการกลั่นน้ำมันปิโตรเลียม	1	100.0	-	-	-	-	1	100.0	-	-		Manufacture of refined petroleum products

ตาราง 2 จำนวนและอัตราส่วนของสถานประกอบการอุตสาหกรรมผลิต จำแนกตามรูปแบบการจัดตั้งตามกฎหมาย และหมู่อุตสาหกรรม (ต่อ)
 Table 2 Number and Percentage of Manufacturing Establishments by Form of Legal Organization and Group of Industry (Contd.)

รหัส Code	หมู่อุตสาหกรรม	รวม												องค์การ, รัฐวิสาหกิจ และสหกรณ์	Group of Industry
		ส่วนบุคคล		หุ้นส่วนสามัญบุคคล		บริษัทจำกัด		องค์การ, รัฐวิสาหกิจ		บริษัทมหาชน		Government, State-Enterprise			
		จำนวน	ร้อยละ	จำนวน	ร้อยละ	จำนวน	ร้อยละ	จำนวน	ร้อยละ	จำนวน	ร้อยละ	จำนวน	ร้อยละ		
3	4	5	6	7	8	9	10	11	12	13					
241	การผลิตเคมีภัณฑ์พื้นฐาน	13	100.0	1	7.7	2	15.4	10	76.9	-	-	-	-	-	Manufacture of basic chemicals
242	การผลิตพลาสติกกับพลาสติกอื่น ๆ	5	100.0	-	-	-	-	5	100.0	-	-	-	-	-	Manufacture of other chemical products
243	การผลิตเส้นใยประดิษฐ์	1	100.0	-	-	-	-	1	100.0	-	-	-	-	-	Manufacture of man-made fibres
251	การผลิตพลาสติกกับยาง	7	100.0	1	14.3	1	14.3	5	71.4	-	-	-	-	-	Manufacture of rubber products
252	การผลิตพลาสติกกับพลาสติก	6	100.0	1	16.7	1	16.7	4	66.7	-	-	-	-	-	Manufacture of plastic products
261	การผลิตแก้วและผลิตภัณฑ์แก้ว	5	100.0	1	20.0	1	20.0	3	60.0	-	-	-	-	-	Manufacture of glass and glass products
269	การผลิตผลิตภัณฑ์แร่โลหะ ซึ่งมีได้แก่ประเภทไทเทเนียม	97	100.0	16	16.5	8	8.3	72	74.2	1	1.0	-	-	-	Manufacture of non-metallic mineral products n.s.s.
271	การผลิตเหล็กและเหล็กกล้าพื้นฐาน	1	100.0	-	-	-	-	1	100.0	-	-	-	-	-	Manufacture of basic iron and steel
272	การผลิตโลหะมีค่าและโลหะอื่นที่มีน้ำหนักเบา	2	100.0	1	50.0	-	-	1	50.0	-	-	-	-	-	Manufacture of basic precious and non-ferrous metals
273	การผลิตโลหะ	1	100.0	-	-	-	-	1	100.0	-	-	-	-	-	Casting of metals
281	การผลิตผลิตภัณฑ์ที่มีโครงสร้างเป็นโลหะ ดึงน้ำ ที่เก็บน้ำ และเครื่องกำเนิดไอน้ำ	5	100.0	1	20.0	3	60.0	1	20.0	-	-	-	-	-	Manufacture of structural metal products, tanks, reservoirs and steam generators
289	การผลิตผลิตภัณฑ์โลหะประดิษฐ์อื่น ๆ รวมทั้งกิจกรรมด้านบริการแก่ผู้ผลิตผลิตภัณฑ์โลหะประดิษฐ์	19	100.0	2	10.5	9	47.4	8	42.1	-	-	-	-	-	Manufacture of other fabricated metal products; service activities to producers of fabricated metal products
291	การผลิตเครื่องจักรที่ใช้งานทั่วไป	3	100.0	-	-	2	66.7	1	33.3	-	-	-	-	-	Manufacture of general purpose machinery
292	การผลิตเครื่องจักรที่ใช้งานเฉพาะอย่าง	5	100.0	-	-	2	40.0	3	60.0	-	-	-	-	-	Manufacture of special purpose machinery
319	การผลิตเครื่องอุปโภคไฟฟ้าอื่น ๆ ซึ่งมีได้แก่ประเภทโทรทัศน์	1	100.0	-	-	-	-	1	100.0	-	-	-	-	-	Manufacture of other electrical equipment n.s.o.
323	การผลิตเครื่องรับโทรทัศน์และวิทยุ และสินค้าที่เกี่ยวเนื่อง	1	100.0	-	-	-	-	1	100.0	-	-	-	-	-	Manufacture of television and radio receivers and associated consumer goods

ตาราง 2 จำนวนและร้อยละของสถานประกอบการอุตสาหกรรมผลิต ชิ้นส่วนตามรูปแบบการจัดตั้งตามกฎหมาย และวิสาหกิจ (ต่อ)
 Table 2 Number and Percentage of Manufacturing Establishments by Form of Legal Organization and Group of Industry (Contd.)

รหัส Code	หมู่อุตสาหกรรม	รวม Total		ส่วนบุคคล Individual Proprietor		ห้างหุ้นส่วนจำกัด Jurisidic		หุ้นส่วนสามัญนิติบุคคล Partnership		บริษัทจำกัด Co. Ltd, Public		องค์การ, รัฐวิสาหกิจ และสหกรณ์ Government, State-Enterprises and Cooperatives		Group of Industry
		จำนวน Number	ร้อยละ %	จำนวน Number	ร้อยละ %	จำนวน Number	ร้อยละ %	จำนวน Number	ร้อยละ %	จำนวน Number	ร้อยละ %	จำนวน Number	ร้อยละ %	
342	การผลิตตัวถัง (Coachwork) สำหรับยานยนต์ รวมทั้ง การติดตั้งพวง และรถถังรถพ่วง	9	100.0	2	22.2	5	55.6	2	22.2	-	-	-	-	Manufacture of bodies (coachwork) for motor vehicles; manufacture of trailers and semi-trailers
343	การผลิตส่วนประกอบ และอุปกรณ์ประกอบ สำหรับยานยนต์ และเครื่องยนต์	3	100.0	-	-	2	66.7	1	33.3	-	-	-	-	Manufacture of parts and accessories for motor vehicles and their engines
361	การผลิตเฟอร์นิเจอร์	4	100.0	2	50.0	1	25.0	1	25.0	-	-	-	-	Manufacture of furniture
369	การผลิต ซึ่งมีได้ประเภทไว้นอื่น	1	100.0	-	-	-	-	1	100.0	-	-	-	-	Manufacturing n.e.o.
371	การนำเศษและของที่เหลือใช้มาทำพวกโลหะผลิตเป็นวัสดุรีไซเคิล	1	100.0	-	-	1	100.0	-	-	-	-	-	-	Recycling of metal waste and scrap

ตาราง 8 จำนวนและอัตราส่วนของสถานประกอบการอุตสาหกรรมผลิต จำนวนตามรูปแบบการจัดตั้งทางธุรกิจ และหมู่อุตสาหกรรม
 Table 8 Number and Percentage of Manufacturing Establishments by Form of Economic Organization and Group of Industry

รหัส Code	หมู่อุตสาหกรรม	รวม Total			สำนักงานเดี่ยว Single Unit			สำนักงานเครือข่าย Network			สำนักงานใหญ่ Head Office			สำนักงานสาขา Branch			Group of Industry
		จำนวน Number		ร้อยละ %	จำนวน Number		ร้อยละ %	จำนวน Number		ร้อยละ %	จำนวน Number		ร้อยละ %	จำนวน Number		ร้อยละ %	
		3	4	5	6	7	8	9	10	11	12	13					
	ยอดรวม	278	100.0	220	79.1	4	1.4	5	1.8	49	17.6					Total	
151	การผลิต การแปรรูป และการเก็บกอมเนื้อสัตว์ สัตว์น้ำ ผลิตไม้ ผัก น้ำมัน และไขมัน	5	100.0	2	40.0	-	-	-	-	3	60.0					Production, processing and preservation of meat, fish, fruit, vegetables, oils and fats	
152	ผลิตภัณฑ์พืชที่ให้อาหาร	5	100.0	4	80.0	-	-	-	-	1	20.0					Manufacture of dairy products	
153	การผลิตผลิตภัณฑ์ที่ได้จากการไม่ใช้ยีสต์ สารสี และผลิตภัณฑ์จากสแตร์ช และอาหารสัตว์สำหรับเลี้ยงสัตว์	36	100.0	30	83.3	2	5.6	1	2.8	3	8.3					Manufacture of grain mill products, starches and starch products, and prepared animal foods	
154	การผลิตผลิตภัณฑ์อาหารอื่น ๆ	16	100.0	15	93.8	-	-	-	-	1	6.3					Manufacture of other food products	
155	การผลิตเครื่องดื่ม	3	100.0	3	100.0	-	-	-	-	-	-					Manufacture of beverages	
171	การปั่น การทอ และการแต่งสำเร็จสิ่งทอ	6	100.0	3	50.0	1	16.7	-	-	2	33.3					Spinning, weaving and finishing of textiles	
172	การผลิตสิ่งทออื่น ๆ	2	100.0	1	50.0	-	-	-	-	1	50.0					Manufacture of other textiles	
181	การผลิตเครื่องแต่งกาย ยกเว้นเครื่องแต่งกายที่ทำจากขนสัตว์	3	100.0	2	66.7	-	-	-	-	1	33.3					Manufacture of wearing apparel, except fur apparel	
191	การฟอกและตกแต่งหนังฟอก รวมทั้งการผลิตกระเป๋าเดินทาง กระเป๋าถือ ยานยนต์ และเครื่องเชื่อมตอก	1	100.0	1	100.0	-	-	-	-	-	-					Tanning and dressing of leather, manufacture of luggage, handbags, saddlery and harness	
201	การเย็บไม้และการทำไม้	2	100.0	2	100.0	-	-	-	-	-	-					Sawmilling and planing of wood	
202	การผลิตผลิตภัณฑ์จากไม้ ไม้ก๊อก ฟางและวัสดุอัดกลั่น	6	100.0	5	83.3	-	-	-	-	1	16.7					Manufacture of products of wood, cork, straw and plating materials	
221	การพิมพ์โฆษณา	1	100.0	1	100.0	-	-	-	-	-	-					Printing	
222	การพิมพ์ และกิจกรรมด้านการบริการที่เกี่ยวข้องกับการพิมพ์	1	100.0	1	100.0	-	-	-	-	-	-					Printing and service activities related to printing	
232	การผลิตผลิตภัณฑ์ที่ได้จากการกลั่นน้ำมันปิโตรเลียม	1	100.0	1	100.0	-	-	-	-	-	-					Manufacture of refined petroleum products	
241	การผลิตเคมีภัณฑ์ขั้นพื้นฐาน	13	100.0	11	84.6	-	-	-	-	2	15.4					Manufacture of basic chemicals	
242	การผลิตผลิตภัณฑ์เคมีอื่น ๆ	5	100.0	4	80.0	-	-	-	-	1	20.0					Manufacture of other chemical products	
243	การผลิตเส้นใยประดิษฐ์	1	100.0	1	100.0	-	-	-	-	-	-					Manufacture of man-made fibres	
251	การผลิตผลิตภัณฑ์ยาง	7	100.0	6	85.7	-	-	-	-	1	14.3					Manufacture of rubber products	

ตาราง 8 จำนวนและอัตราร้อยละของสถานประกอบการผลิต จำนวนตามรูปแบบการจัดตั้งทางเศรษฐกิจ และหมู่อุตสาหกรรม (ต่อ)
 Table 8 Number and Percentage of Manufacturing Establishments by Form of Economic Organization and Group of Industry (Contd.)

รหัส Code	หมู่อุตสาหกรรม	สำนักงานเดี่ยว			สำนักงานเครือข่าย			สำนักงานใหญ่			สำนักงานสาขา			Group of Industry
		จำนวน		ร้อยละ	จำนวน		ร้อยละ	จำนวน		ร้อยละ	จำนวน		ร้อยละ	
		Number	%	Number	%	Number	%	Number	%	Number	%	Number	%	
3	4	5	6	7	8	9	10	11	12	13				
252	การผลิตพลาสติกพลาสติก	6	100.0	3	50.0	-	-	-	-	3	50.0	Manufacture of plastic products		
261	การผลิตแก้วและผลิตภัณฑ์แก้ว	5	100.0	4	80.0	-	-	1	20.0	-	-	Manufacture of glass and glass products		
269	การผลิตผลิตภัณฑ์เซรามิกและโพลีเมอร์ซึ่งมิได้จัดประเภทไว้ในที่อื่น	97	100.0	70	72.2	1	1.0	2	2.1	24	24.7	Manufacture of non-metallic mineral products n.e.c.		
271	การผลิตเหล็กและเหล็กกล้าขั้นมูลฐาน	1	100.0	1	100.0	-	-	-	-	-	-	Manufacture of basic iron and steel		
272	การผลิตโลหะมีค่าและโลหะอื่นที่มีใช้หลักขั้นมูลฐาน	2	100.0	2	100.0	-	-	-	-	-	-	Manufacture of basic precious and non-ferrous metals		
273	การหล่อโลหะ	1	100.0	1	100.0	-	-	-	-	-	-	Casting of metals		
281	การผลิตผลิตภัณฑ์ที่โครงสร้างเป็นโลหะ ตั้งแต่ 1 กิโลกรัม และเครื่องกำเนิดไอน้ำ	5	100.0	5	100.0	-	-	-	-	-	-	Manufacture of structural metal products, tanks, reservoirs and steam generators		
289	การผลิตผลิตภัณฑ์โลหะประดิษฐ์อื่น ๆ รวมทั้งกิจกรรมด้านบริการแก่ผู้ผลิตผลิตภัณฑ์โลหะประดิษฐ์	19	100.0	17	89.5	-	-	-	-	2	10.5	Manufacture of other fabricated metal products; service activities to producers of fabricated metal products		
291	การผลิตเครื่องจักรที่ใช้กันทั่วไป	3	100.0	3	100.0	-	-	-	-	-	-	Manufacture of general purpose machinery		
292	การผลิตเครื่องจักรที่ใช้งานเฉพาะอย่าง	5	100.0	4	80.0	-	-	-	-	1	20.0	Manufacture of special purpose machinery		
319	การผลิตเครื่องอุปโภคบริโภคไฟฟ้าอื่น ๆ ซึ่งมิได้จัดประเภทไว้ในที่อื่น	1	100.0	-	-	-	-	-	-	1	100.0	Manufacture of other electrical equipment n.e.c.		
323	การผลิตเครื่องรับโทรทัศน์และวิทยุ และสินค้าที่เกี่ยวข้อง	1	100.0	-	-	-	-	-	-	1	100.0	Manufacture of television and radio receivers and associated consumer goods		
342	การผลิตตัวถัง (Coachwork) สำหรับยานยนต์ รวมทั้งการผลิตรถพ่วง และรถกึ่งรถพ่วง	9	100.0	9	100.0	-	-	-	-	-	-	Manufacture of bodies (coachwork) for motor vehicles; manufacture of trailers and semi-trailers		
343	การผลิตส่วนประกอบ และอุปกรณ์ประกอบ สำหรับยานยนต์ และเครื่องยนต์	3	100.0	2	66.7	-	-	1	33.3	-	-	Manufacture of parts and accessories for motor vehicles and their engines		
361	การผลิตเฟอร์นิเจอร์	4	100.0	4	100.0	-	-	-	-	-	-	Manufacture of furniture		
369	การผลิต ซึ่งมิได้จัดประเภทไว้ในที่อื่น	1	100.0	1	100.0	-	-	-	-	-	-	Manufacturing n.e.c.		
371	การนำเศษและของที่ใช้มิได้จากโลหะมาผลิตเป็นวัสดุรีไซเคิล	1	100.0	1	100.0	-	-	-	-	-	-	Recycling of metal waste and scrap		

ตาราง 4 จำนวนและร้อยละของสถานประกอบการอุตสาหกรรมภาคอุตสาหกรรมตามช่วงเวลาของการดำเนินงานและการดำเนินงาน และหมวดอุตสาหกรรม

Table 4. Number and Percentage of Manufacturing Establishments by Period of Operation and Division of Industry

รหัส Code	หมวดอุตสาหกรรม Division of Industry	ระยะเวลาการดำเนินงาน (ปี) Period of Operation (Year)														
		< 5		5-9		10-19		20-29		> 30		รวม Total	Division of Industry			
		จำนวน Number	ร้อยละ %	จำนวน Number	ร้อยละ %	จำนวน Number	ร้อยละ %	จำนวน Number	ร้อยละ %	จำนวน Number	ร้อยละ %					
1	อุตสาหกรรม Total	276	100.0	82	22.3	109	39.2	63	22.7	35	12.6	9	3.2	13	4.7	Total
15	การผลิตสินค้าอาหารและเครื่องดื่ม Manufacture of food products and beverages	65	100.0	15	23.1	15	23.1	18	27.7	13	20.0	4	6.2	4	6.2	Manufacture of food products and beverages
17	การผลิตสิ่งทอ Manufacture of textiles	8	100.0	4	50.0	1	12.5	2	25.0	1	12.5	-	-	-	-	Manufacture of textiles
18	การผลิตเครื่องแต่งกาย รวมทั้งการตกแต่งและย้อมสีขนสัตว์ Manufacture of wearing apparel; dressing and dyeing of fur	3	100.0	-	-	2	66.7	1	33.3	-	-	-	-	-	-	Manufacture of wearing apparel; dressing and dyeing of fur
19	การฟอกและตกแต่งหนังสัตว์ รวมทั้งการผลิตกระเป๋าเดินทาง กระเป๋าถือ อานม้า เครื่องหนังและรองเท้า Tanning and dressing of leather; manufacture of luggage, handbags, saddlery, harness and footwear	1	100.0	-	-	1	100.0	-	-	-	-	-	-	-	-	Tanning and dressing of leather; manufacture of luggage, handbags, saddlery, harness and footwear
20	การผลิตไม้และผลิตภัณฑ์จากไม้และไม้ก๊อก ยกเว้นเฟอร์นิเจอร์ รวมทั้งการผลิตสิ่งของที่ทำจากฟาง และวัสดุทดแทนอื่น ๆ Manufacture of wood and of products of wood and cork, except furniture; manufacture of articles of straw and plaiting materials	8	100.0	4	50.0	3	37.5	1	12.5	-	-	-	-	-	-	Manufacture of wood and of products of wood and cork, except furniture; manufacture of articles of straw and plaiting materials
22	การพิมพ์โฆษณา การพิมพ์ และการทำสำเนาอื่น ๆ Publishing, printing and reproduction of recorded media	2	100.0	-	-	1	50.0	-	-	1	50.0	-	-	-	-	Publishing, printing and reproduction of recorded media
23	การผลิตผลิตภัณฑ์จากปิโตรเลียม ผลิตภัณฑ์จากพลาสติก ผลิตภัณฑ์จากยางและพลาสติก Manufacture of coke, refined petroleum products and nuclear fuel	1	100.0	-	-	-	-	1	100.0	-	-	-	-	-	-	Manufacture of coke, refined petroleum products and nuclear fuel
24	การผลิตเคมีภัณฑ์และผลิตภัณฑ์เคมี Manufacture of chemical and chemical products	19	100.0	1	5.3	5	26.3	9	47.4	4	21.1	-	-	-	-	Manufacture of chemical and chemical products
25	การผลิตผลิตภัณฑ์ยางและพลาสติก Manufacture of rubber and plastic products	13	100.0	2	15.4	7	53.9	2	15.4	1	7.7	1	7.7	1	7.7	Manufacture of rubber and plastic products
26	การผลิตผลิตภัณฑ์จากแร่ดีบุกและแร่สังกะสี Manufacture of other non-metallic mineral products	102	100.0	16	15.7	57	55.9	15	14.7	12	11.8	2	2.0	2	2.0	Manufacture of other non-metallic mineral products
27	การผลิตโลหะขั้นพื้นฐาน Manufacture of basic metals	4	100.0	-	-	1	25.0	2	50.0	-	-	1	25.0	1	25.0	Manufacture of basic metals
28	การผลิตผลิตภัณฑ์จากโลหะประติมากรรม ยกเว้นเครื่องจักรและอุปกรณ์ Manufacture of fabricated metal products, except machinery and equipment	24	100.0	14	58.3	6	25.0	3	12.5	1	4.2	-	-	-	-	Manufacture of fabricated metal products, except machinery and equipment
29	การผลิตเครื่องจักรและอุปกรณ์ ซึ่งมีได้แก่เครื่องยนต์ วิทยุ โทรทัศน์ และเครื่องใช้ไฟฟ้า Manufacture of machinery and equipment n.e.c.	8	100.0	2	25.0	3	37.5	2	25.0	1	12.5	-	-	-	-	Manufacture of machinery and equipment n.e.c.
31	การผลิตเครื่องจักรและอุปกรณ์ไฟฟ้า ซึ่งมีได้แก่ประเภทไว้บนที่ขึ้น Manufacture of electrical machinery and apparatus n.e.c.	1	100.0	-	-	1	100.0	-	-	-	-	-	-	-	-	Manufacture of electrical machinery and apparatus n.e.c.
32	การผลิตอุปกรณ์และเครื่องใช้วิทยุ โทรทัศน์ และการสื่อสาร Manufacture of radio, television and communication equipment and apparatus	1	100.0	-	-	1	100.0	-	-	-	-	-	-	-	-	Manufacture of radio, television and communication equipment and apparatus
34	การผลิตยานยนต์ รถพ่วง และรถบรรทุก Manufacture of motor vehicles, trailers and semi-trailers	12	100.0	2	16.7	4	33.3	5	41.7	1	8.3	-	-	-	-	Manufacture of motor vehicles, trailers and semi-trailers
36	การผลิตเฟอร์นิเจอร์ รวมทั้งการผลิตซึ่งมีได้แก่ประเภทไว้บนที่ขึ้น Manufacture of furniture; manufacturing n.e.c.	5	100.0	2	40.0	1	20.0	2	40.0	-	-	-	-	-	-	Manufacture of furniture; manufacturing n.e.c.
37	การผลิตผลิตภัณฑ์จากพลาสติกเป็นวัสดุรีไซเคิล Recycling	1	100.0	-	-	-	-	-	-	-	-	1	100.0	-	-	Recycling

ตาราง 4 จำนวนและอัตราร้อยละของสถานประกอบการอุตสาหกรรมผลิต อุตสาหกรรมระยะเวลาในการดำเนินการ และหมู่อุตสาหกรรม
 Table 4 Number and Percentage of Manufacturing Establishments by Period of Operation and Group of Industry

รหัส Code	หมู่อุตสาหกรรม Total	ระยะเวลาในการดำเนินการ (ปี) Period of Operation (Year)														Group of Industry
		< 5		5-9		10-19		20-29		> 30		Total				
		จำนวน Number	ร้อยละ %	จำนวน Number	ร้อยละ %	จำนวน Number	ร้อยละ %	จำนวน Number	ร้อยละ %	จำนวน Number	ร้อยละ %					
1	2	3	4	5	6	7	8	9	10	11	12	13	14	15		
	รวม Total	378	100.0	82	22.3	109	39.2	83	22.7	36	18.0	0	3.2	Total		
151	การผลิต การแปรรูป และการเก็บถนอมเนื้อสัตว์ สัตว์น้ำ ผลไม้ ผัก น้ำมัน และไข่	5	100.0	2	40.0	2	40.0	-	-	1	20.0	-	-	Production, processing and preservation of meat, fish, fruit, vegetables, oils and fats		
152	ผลิตภัณฑ์ยางที่ใช้ในงาน	5	100.0	1	20.0	2	40.0	1	20.0	-	-	1	20.0	Manufacture of dairy products		
153	การผลิตผลิตภัณฑ์ที่ได้จากการไม่ใช้ซูฟิซ สคาร์ทและผลิตภัณฑ์จากสคาร์ท และอาหารสัตว์น้ำรูป	36	100.0	6	16.7	9	25.0	12	33.3	7	19.4	2	5.6	Manufacture of grain mill products, starches and starch products, and prepared animal feeds		
154	การผลิตผลิตภัณฑ์อาหารอื่น ๆ	16	100.0	4	25.0	1	6.3	5	31.3	5	31.3	1	6.3	Manufacture of other food products		
155	การผลิตเครื่องดื่ม	3	100.0	2	66.7	1	33.3	-	-	-	-	-	-	Manufacture of beverages		
171	การปั่น การทอ และการแต่งสำเร็จสิ่งทอ	6	100.0	4	66.7	-	-	1	16.7	1	16.7	-	-	Spinning, weaving and finishing of textiles		
172	การผลิตสิ่งทออื่น ๆ	2	100.0	-	-	1	50.0	1	50.0	-	-	-	-	Manufacture of other textiles		
181	การผลิตเครื่องแต่งกาย ยกเว้นเครื่องแต่งกายที่ทำจากขนสัตว์	3	100.0	-	-	2	66.7	1	33.3	-	-	-	-	Manufacture of wearing apparel, except for apparel		
191	การฟอกและตกแต่งหนังฟอก รวมทั้งการผลิตกระเป๋าเดินทาง กระเป๋าถือ อานม้า และรองเท้าหนัง	1	100.0	-	-	1	100.0	-	-	-	-	-	-	Tanning and dressing of leather; manufacture of luggage, handbags, saddlery and harness		
201	การเย็บไม้และการไสไม้	2	100.0	1	50.0	-	-	1	50.0	-	-	-	-	Sawmilling and planing of wood		
202	การผลิตผลิตภัณฑ์จากไม้ ไม้ก๊อก ฟางและวัสดุอัดกระดาษ	6	100.0	3	50.0	3	50.0	-	-	-	-	-	-	Manufacture of products of wood, cork, straw and plaiting materials		
221	การพิมพ์โฆษณา	1	100.0	-	-	1	100.0	-	-	-	-	-	-	Printing		
222	การพิมพ์ และกิจกรรมด้านการพิมพ์ที่เกี่ยวข้องกับการพิมพ์	1	100.0	-	-	-	-	-	-	1	100.0	-	-	Printing and service activities related to printing		
232	การผลิตผลิตภัณฑ์ที่ได้จากการถลุงน้ำมันปิโตรเลียม	1	100.0	-	-	-	-	1	100.0	-	-	-	-	Manufacture of refined petroleum products		
241	การผลิตผลิตภัณฑ์ขั้นปฐม	13	100.0	1	7.7	4	30.8	5	38.5	3	23.1	-	-	Manufacture of basic chemicals		
242	การผลิตผลิตภัณฑ์อื่น ๆ	5	100.0	-	-	1	20.0	3	60.0	1	20.0	-	-	Manufacture of other chemical products		
243	การผลิตเส้นใยประดิษฐ์	1	100.0	-	-	-	-	1	100.0	-	-	-	-	Manufacture of man-made fibres		
251	การผลิตผลิตภัณฑ์ยาง	7	100.0	1	14.3	3	42.9	2	28.6	-	-	1	14.3	Manufacture of rubber products		
252	การผลิตผลิตภัณฑ์พลาสติก	6	100.0	1	16.7	4	66.7	-	-	1	16.7	-	-	Manufacture of plastic products		
261	การผลิตแก้วและผลิตภัณฑ์แก้ว	5	100.0	2	40.0	-	-	-	-	1	20.0	-	-	Manufacture of glass and glass products		

ตาราง 4 จำนวนและสัดส่วนของสถานประกอบการอุตสาหกรรมโลหิต จำนวนตามระยะเวลาในการดำเนินการ และอุตสาหกรรม (ต่อ)
Table 4 Number and Percentage of Manufacturing Establishments by Period of Operation and Group of Industry (Contd.)

รหัส Code	หมู่อุตสาหกรรม	ระยะเวลาในการดำเนินการ (ปี) Period of Operation (Year)															Group of Industry	
		รวม																
		Total	< 5	5-9	10-19	20-29	> 30	10-19		20-29		> 30						
จำนวน Number	ร้อยละ %	จำนวน Number	ร้อยละ %	จำนวน Number	ร้อยละ %	จำนวน Number	ร้อยละ %	จำนวน Number	ร้อยละ %	จำนวน Number	ร้อยละ %	จำนวน Number	ร้อยละ %	จำนวน Number	ร้อยละ %	จำนวน Number	ร้อยละ %	
269	การผลิตโลหะหล่อ	97	100.0	14	14.4	55	56.7	15	15.3	11	11.3	2	2.1	10	10.3	2	2.1	Manufacture of non-metallic mineral products n.e.o.
271	การผลิตเหล็กและเหล็กกล้าขั้นพื้นฐาน	1	100.0	-	-	-	-	-	-	-	-	1	100.0	-	-	1	100.0	Manufacture of basic iron and steel
272	การผลิตโลหะมีค่าและโลหะอื่นที่มีค่าเหล็กขั้นพื้นฐาน	2	100.0	-	-	-	-	2	100.0	-	-	-	-	-	-	-	-	Manufacture of basic precious and non-ferrous metals
273	การหล่อโลหะ	1	100.0	-	-	1	100.0	-	-	-	-	-	-	-	-	-	-	Casting of metals
281	การผลิตเหล็กที่มีโครงสร้างเป็นโลหะ สิ่งนำ ที่เก็บน้ำ และเครื่องกำเนิดน้ำ	5	100.0	3	60.0	1	20.0	1	20.0	-	-	-	-	-	-	-	-	Manufacture of structural metal products, tanks, reservoirs and steam generators
289	การผลิตเหล็กหล่อโลหะประติงซ์อื่น ๆ รวมทั้งกิจกรรมด้านบริการแก่ผู้ผลิตเหล็กหล่อโลหะประติงซ์	19	100.0	11	57.9	5	26.3	2	10.5	1	5.3	-	-	-	-	-	-	Manufacture of other fabricated metal products; services activities to producers of fabricated metal products
291	การผลิตเครื่องจักรที่ใช้ในงานทั่วไป	3	100.0	1	33.3	1	33.3	-	-	1	33.3	-	-	-	-	-	-	Manufacture of general purpose machinery
292	การผลิตเครื่องจักรที่ใช้งานเฉพาะอย่าง	5	100.0	1	20.0	2	40.0	2	40.0	-	-	-	-	-	-	-	-	Manufacture of special purpose machinery
319	การผลิตเครื่องอุปกรณ์ไฟฟ้าอื่น ๆ ซึ่งมีใช้ต่อประเภทไว้ในที่อื่น	1	100.0	-	-	1	100.0	-	-	-	-	-	-	-	-	-	-	Manufacture of other electrical equipment n.e.o.
323	การผลิตเครื่องรับโทรทัศน์และวิทยุ และสินค้าที่เกี่ยวข้อง	1	100.0	-	-	1	100.0	-	-	-	-	-	-	-	-	-	-	Manufacture of television and radio receivers and associated consumer goods
342	การผลิตตัวถัง (Coachwork) สำหรับยานยนต์ รวมทั้งการผลิตรถพ่วง และรถจักรยานพ่วง	9	100.0	1	11.1	4	44.4	3	33.3	1	11.1	-	-	-	-	-	-	Manufacture of bodies (coachwork) for motor vehicles; manufacture of trailers and semi-trailers
343	การผลิตส่วนประกอบ และอุปกรณ์ประกอบ สำหรับยานยนต์ และเครื่องยนต์	3	100.0	1	33.3	-	-	2	66.7	-	-	-	-	-	-	-	-	Manufacture of parts and accessories for motor vehicles and their engines
361	การผลิตเฟอร์นิเจอร์	4	100.0	1	25.0	1	25.0	2	50.0	-	-	-	-	-	-	-	-	Manufacture of furniture
369	การผลิต ซึ่งมีใช้ต่อประเภทไว้ในที่อื่น	1	100.0	1	100.0	-	-	-	-	-	-	-	-	-	-	-	-	Manufacturing n.e.o.
371	การบำบัดและของเสียที่มีค่าจากโลหะการผลิตเป็นวัสดุรีไซเคิล	1	100.0	-	-	-	-	-	-	-	-	1	100.0	-	-	1	100.0	Recycling of metal waste and scrap

ตาราง 5 จำนวนและอัตราส่วนของสถานประกอบการอุตสาหกรรมผลิต จำนวนตามมูลค่าทุนจดทะเบียน และหมวดอุตสาหกรรม
 Table 5 Number and Percentage of Manufacturing Establishments by Registered Capital and Division of Industry

รหัส Code	หมวดอุตสาหกรรม Industry	มูลค่าทุนจดทะเบียน (ล้านบาท) Registered Capital (Million Baht)																		Division of Industry
		< 1		1-9		10-49		50-99		100-199		200-499		> 500		Total				
จำนวน Number	ร้อยละ %	จำนวน Number	ร้อยละ %	จำนวน Number	ร้อยละ %	จำนวน Number	ร้อยละ %	จำนวน Number	ร้อยละ %	จำนวน Number	ร้อยละ %	จำนวน Number	ร้อยละ %	จำนวน Number	ร้อยละ %		จำนวน Number	ร้อยละ %	จำนวน Number	ร้อยละ %
1	2	3	4	5	6	7	8	9	10	11	12	13	14	15	16	17	18	19	20	
	อุตสาหกรรม Industry	278	100.0	76	27.3	84	30.2	58	18.7	10	3.6	15	6.4	30	10.8	11	3.9	Total		
15	การผลิตผลิตภัณฑ์อาหารและเครื่องดื่ม Food and beverage products	65	100.0	23	35.4	23	35.4	7	10.8	2	3.1	3	4.6	6	9.2	1	1.5	Manufacture of food products and beverages		
17	การผลิตสิ่งทอ Textile products	8	100.0	-	-	2	25.0	4	50.0	-	-	2	25.0	-	-	-	-	Manufacture of textiles		
18	การผลิตเครื่องแต่งกาย รวมทั้งการตกแต่งและย้อมสีขนสัตว์ Clothing and textile products, including dyeing and finishing of wool	3	100.0	-	-	-	-	2	66.7	1	33.3	-	-	-	-	-	-	Manufacture of wearing apparel, dressing and dyeing of fur		
19	การฟอกและตกแต่งหนังสัตว์ รวมทั้งการผลิตกระเป๋าเดินทาง Leather goods, including manufacture of trunks, suitcases, vanity cases, vanity bags, handbags, saddlebags, satchels, harness and footwear	1	100.0	-	-	-	-	1	100.0	-	-	-	-	-	-	-	-	Tanning and dressing of leather, manufacture of luggage, handbags, saddlery, harness and footwear		
20	การผลิตไม้และผลิตภัณฑ์จากไม้และไม้เทียม รวมทั้งการผลิตเฟอร์นิเจอร์ Wood and wood products, including manufacture of furniture and other articles of wood and cork, except furniture; manufacture of articles of straw and plaiting materials	8	100.0	3	37.5	5	62.5	-	-	-	-	-	-	-	-	-	-	Manufacture of wood and of products of wood and cork, except furniture; manufacture of articles of straw and plaiting materials		
22	การผลิตกระดาษ การพิมพ์ และการทำเย็บกระดาษ Paper and printing, publishing, printing and reproduction of recorded media	2	100.0	2	100.0	-	-	-	-	-	-	-	-	-	-	-	-	Printing, publishing and reproduction of recorded media		
23	การผลิตผลิตภัณฑ์น้ำมันปิโตรเลียมและผลิตภัณฑ์จากปิโตรเลียมรวมทั้งผลิตภัณฑ์จากถ่านหิน Manufacture of coke, refined petroleum products and nuclear fuel	1	100.0	-	-	-	-	-	-	1	100.0	-	-	-	-	-	-	Manufacture of coke, refined petroleum products and nuclear fuel		
24	การผลิตเคมีภัณฑ์และผลิตภัณฑ์เคมี Manufacture of chemicals and chemical products	19	100.0	1	5.3	4	21.1	8	42.1	2	10.5	2	10.5	1	5.3	1	5.3	Manufacture of chemicals and chemical products		
25	การผลิตพลาสติก ยาง และพลาสติก Manufacture of rubber and plastic products	13	100.0	3	23.1	3	23.1	2	15.4	1	7.7	1	7.7	2	15.4	1	7.7	Manufacture of rubber and plastic products		
26	การผลิตผลิตภัณฑ์จากแร่โลหะ Manufacture of other non-metallic mineral products	102	100.0	25	24.5	21	20.6	23	22.6	3	2.9	4	3.9	19	18.6	7	6.9	Manufacture of other non-metallic mineral products		
27	การผลิตโลหะขั้นพื้นฐาน Manufacture of basic metals	4	100.0	1	25.0	-	-	-	-	-	-	1	25.0	1	25.0	1	25.0	Manufacture of basic metals		
28	การผลิตผลิตภัณฑ์ที่ทำจากโลหะประดิษฐ์ ยกเว้นเครื่องจักรและอุปกรณ์ Manufacture of fabricated metal products, except machinery and equipment	24	100.0	9	37.5	11	45.8	4	16.7	-	-	-	-	-	-	-	-	Manufacture of fabricated metal products, except machinery and equipment		
29	การผลิตเครื่องจักรและอุปกรณ์ ซึ่งมีใช้กับประเภทไว้นอกเหนือ Manufacture of machinery and equipment n.e.c.	8	100.0	2	25.0	5	62.5	-	-	-	-	1	12.5	-	-	-	-	Manufacture of machinery and equipment n.e.c.		
31	การผลิตเครื่องจักรและเครื่องอุปกรณ์ไฟฟ้า ซึ่งมีใช้กับประเภทไว้นอกเหนือ Manufacture of electrical machinery and apparatus n.e.c.	1	100.0	-	-	-	-	-	-	-	-	-	-	1	100.0	-	-	Manufacture of electrical machinery and apparatus n.e.c.		
32	การผลิตอุปกรณ์และเครื่องอุปกรณ์วิทยุ โทรทัศน์ และเครื่องสื่อสาร Manufacture of radio, television and communication equipment and apparatus	1	100.0	1	100.0	-	-	-	-	-	-	-	-	-	-	-	-	Manufacture of radio, television and communication equipment and apparatus		
34	การผลิตยานยนต์ รถพ่วง และรถบรรทุกต่าง Manufacture of motor vehicles, trailers and semi-trailers	12	100.0	4	33.3	7	58.3	-	-	-	-	1	8.3	-	-	-	-	Manufacture of motor vehicles, trailers and semi-trailers		
35	การผลิตเฟอร์นิเจอร์ รวมทั้งการผลิตซึ่งมีใช้กับประเภทไว้นอกเหนือ Manufacture of furniture, manufacturing n.e.c.	5	100.0	2	40.0	1	20.0	2	40.0	-	-	-	-	-	-	-	-	Manufacture of furniture, manufacturing n.e.c.		
37	การนำผลิตภัณฑ์จากพลาสติกเป็นวัตถุดิบใหม่ Recycling	1	100.0	-	-	-	-	-	-	-	-	-	-	-	-	-	-	Recycling		

ตาราง 5 จำนวนและอัตราร้อยละของสถานประกอบการอุตสาหกรรมผลิต อ้าวมคตามมูลค่าจดทะเบียน และหมู่อุตสาหกรรม

Table 5 Number and Percentage of Manufacturing Establishments by Registered Capital and Group of Industry

รหัส Code	หมู่อุตสาหกรรม Group of Industry	มูลค่าทุนจดทะเบียน (ล้านบาท) Registered Capital (Million Baht)										รวม Total	Group of Industry						
		< 1	1-9	10-49	50-99	100-199	200-499	≥ 500	จำนวน ร้อยละ จำนวน ร้อยละ จำนวน ร้อยละ จำนวน ร้อยละ		จำนวน ร้อยละ จำนวน ร้อยละ								
1	2	3	4	5	6	7	8	9	10	11	12	13	14	15	16	17	18	19	20
	ยอดรวม	278	###	76	27.3	84	30.2	52	18.7	10	3.6	15	5.4	30	10.8	11	3.9	Total	
151	การผลิต การแปรรูป และการเก็บถนอมเนื้อสัตว์ สัตว์น้ำ ปลา น้จืด น้จืด และไข่สด	5	100.0	1	20.0	-	-	2	40.0	-	-	-	-	2	40.0	-	-	Production, processing and preservation of meat, fish, fruit, vegetables, oils and fats	
152	ผลิตภัณฑ์ที่ทำจากนม	5	100.0	1	20.0	2	40.0	-	-	-	-	1	20.0	1	20.0	-	-	Manufacture of dairy products	
153	การผลิตผลิตภัณฑ์ที่ใช้จากการไม่เสียชีพ สัตว์และผลิตภัณฑ์จากสัตว์ และอาหารสัตว์น้ำรูป	36	100.0	9	25.0	16	44.4	4	11.1	2	5.6	2	5.6	2	5.6	1	2.8	Manufacture of grain, mill products, starches and starch products, and prepared animal feeds	
154	การผลิตผลิตภัณฑ์อาหารอื่น ๆ	16	100.0	10	62.5	5	31.3	-	-	-	-	-	-	1	6.3	-	-	Manufacture of other food products	
155	การผลิตเครื่องดื่ม	3	100.0	2	66.7	-	-	1	33.3	-	-	-	-	-	-	-	-	Manufacture of beverages	
171	การนึ่ง การทอด และการแต่งเส้นสิ่งทอ	6	100.0	-	-	1	16.7	3	50.0	-	-	2	33.3	-	-	-	-	Spinning, weaving and finishing of textiles	
172	การผลิตสิ่งทออื่น ๆ	2	100.0	-	-	1	50.0	1	50.0	-	-	-	-	-	-	-	-	Manufacture of other textiles	
181	การผลิตเครื่องแต่งกาย ยกเว้นเครื่องแต่งกายที่ทำจากขนสัตว์	3	100.0	-	-	-	-	2	66.7	1	33.3	-	-	-	-	-	-	Manufacture of wearing apparel, except for apparel	
191	การฟอกและตกแต่งหนังฟอก รวมทั้งการผลิตกระเป๋าเดินทาง กระเป๋าถือ อานม้า และเครื่องเทียมลา	1	100.0	-	-	1	100.0	-	-	-	-	-	-	-	-	-	-	Tanning and dressing of leather, manufacture of luggage, handbags, saddlery and harness	
201	การเย็บไม้และการไถไม้	2	100.0	-	-	2	100.0	-	-	-	-	-	-	-	-	-	-	Sawmilling and planing of wood	
202	การผลิตผลิตภัณฑ์จากไม้ ไม้ก๊อก ฟางและวัสดุเทียม	6	100.0	3	50.0	3	50.0	-	-	-	-	-	-	-	-	-	-	Manufacture of products of wood, cork, straw and planting materials	
221	การพิมพ์โฆษณา	1	100.0	1	100.0	-	-	-	-	-	-	-	-	-	-	-	-	Publishing	
222	การพิมพ์ และกิจกรรมด้านบริการที่เกี่ยวข้องกับการพิมพ์	1	100.0	1	100.0	-	-	-	-	-	-	-	-	-	-	-	-	Printing and service activities related to printing	
232	การผลิตผลิตภัณฑ์ที่ได้จากการกลั่นน้ำมันปิโตรเลียม	1	100.0	-	-	-	-	-	-	1	100.0	-	-	-	-	-	-	Manufacture of refined petroleum products	
241	การผลิตเคมีภัณฑ์ขั้นมูลฐาน	13	100.0	1	7.7	3	23.1	4	30.8	1	7.7	2	15.4	1	7.7	1	7.7	Manufacture of basic chemicals	
242	การผลิตผลิตภัณฑ์เคมีอื่น ๆ	5	100.0	-	-	1	20.0	3	60.0	1	20.0	-	-	-	-	-	-	Manufacture of other chemical products	
243	การผลิตเส้นใยประดิษฐ์	1	100.0	-	-	-	-	1	100.0	-	-	-	-	-	-	-	-	Manufacture of man-made fibres	
251	การผลิตผลิตภัณฑ์ยาง	7	100.0	2	28.6	2	28.6	1	14.3	-	-	-	-	2	28.6	-	-	Manufacture of rubber products	
252	การผลิตผลิตภัณฑ์พลาสติก	6	100.0	1	16.7	1	16.7	1	16.7	1	16.7	1	16.7	-	-	1	16.7	Manufacture of plastic products	

ตาราง 5 จำนวนและร้อยละของสถานประกอบการอุตสาหกรรมขนาดกลางและขนาดย่อม และผู้ประกอบการ (ต่อ)
 Table 5 Number and Percentage of Manufacturing Establishments by Registered Capital and Group of Industry (Contd.)

รหัส Code	หมู่อุตสาหกรรม	มูลค่าทุนจดทะเบียน (ล้านบาท) Registered Capital (Million Baht)																		Group of Industry	
		< 1		1-9		10-49		50-99		100-199		200-499		≥ 500		ร้อยละ %	จำนวน Number	ร้อยละ %	จำนวน Number		ร้อยละ %
		จำนวน Number	ร้อยละ %	จำนวน Number	ร้อยละ %	จำนวน Number	ร้อยละ %	จำนวน Number	ร้อยละ %	จำนวน Number	ร้อยละ %	จำนวน Number	ร้อยละ %	จำนวน Number	ร้อยละ %						
1	2	3	4	5	6	7	8	9	10	11	12	13	14	15	16	17	18	19			
261	การผลิตแก้วและผลิตภัณฑ์แก้ว	5	100.0	2	40.0	1	20.0	1	20.0	1	20.0	-	-	1	20.0	-	-	-	Manufacture of glass and glass products		
269	การผลิตผลิตภัณฑ์แร่โลหะ ซึ่งมีผลิตภัณฑ์ประเภทไวท์ซีเมนต์	97	100.0	23	23.7	20	20.6	22	22.7	3	3.1	4	4.1	18	18.6	7	7.3	-	Manufacture of non-metallic mineral products n.e.c.		
271	การผลิตเหล็กและเหล็กกล้าขั้นมูลฐาน	1	100.0	-	-	-	-	-	-	-	-	-	-	-	-	1	100.0	-	Manufacture of basic iron and steel		
272	การผลิตโลหะมีค่าและโลหะอื่นที่มีน้ำหนักขั้นมูลฐาน	2	100.0	1	50.0	-	-	-	-	-	-	1	50.0	-	-	-	-	-	Manufacture of base precious and non ferrous metals		
273	การผลิตโลหะ	1	100.0	-	-	-	-	-	-	-	-	-	-	1	100.0	-	-	-	Casting of metals		
281	การผลิตผลิตภัณฑ์ที่มีโครงสร้างเป็นโลหะ ดึงน้ำ ที่กั้นน้ำ และเครื่องกำเนิดไอน้ำ	5	100.0	1	20.0	4	80.0	-	-	-	-	-	-	-	-	-	-	-	Manufacture of structural metal products, tanks, reservoirs and steam generators		
289	การผลิตผลิตภัณฑ์โลหะประดิษฐ์อื่น ๆ รวมทั้งกิจกรรมด้านบริการแก่ผลิตภัณฑ์โลหะประดิษฐ์	19	100.0	8	42.1	7	36.8	4	21.1	-	-	-	-	-	-	-	-	-	Manufacture of other fabricated metal products, service activities to producers of fabricated metal products		
291	การผลิตเครื่องจักรที่ใช้งานทั่วไป	3	100.0	-	-	3	100.0	-	-	-	-	-	-	-	-	-	-	-	Manufacture of general purpose machinery		
292	การผลิตเครื่องจักรที่ใช้งานเฉพาะอย่าง	5	100.0	2	40.0	2	40.0	-	-	-	-	1	20.0	-	-	-	-	-	Manufacture of special purpose machinery		
319	การผลิตเครื่องอุปกรณ์ไฟฟ้าอื่น ๆ ซึ่งมีผลิตภัณฑ์ประเภทไวท์ซีเมนต์	1	100.0	-	-	-	-	-	-	-	-	-	-	-	-	-	-	-	Manufacture of other electrical equipment n.e.c.		
323	การผลิตเครื่องรับ โทรทัศน์และวิทยุ และสินค้าที่เกี่ยวข้อง	1	100.0	1	100.0	-	-	-	-	-	-	-	-	-	-	-	-	-	Manufacture of television and radio receivers and associated consumer goods		
342	การผลิตตัวถัง (Coachwork) สำหรับยานยนต์ รวมทั้งการผลิตตัวถัง และรถถังรพทาง	9	100.0	2	22.2	7	77.8	-	-	-	-	-	-	-	-	-	-	-	Manufacture of bodies (coachwork) for motor vehicles; manufacture of trailers and semi-trailers		
343	การผลิตส่วนประกอบ และอุปกรณ์ประกอบ สำหรับยานยนต์ และเครื่องยนต์	3	100.0	2	66.7	-	-	-	-	-	-	1	33.3	-	-	-	-	-	Manufacture of parts and accessories for motor vehicles and their engines		
361	การผลิตเฟอร์นิเจอร์	4	100.0	2	50.0	1	25.0	-	-	-	-	-	-	-	-	-	-	-	Manufacture of furniture		
369	การผลิต ซึ่งมีผลิตภัณฑ์ประเภทไวท์ซีเมนต์	1	100.0	-	-	-	-	1	100.0	-	-	-	-	-	-	-	-	-	Manufacturing n.e.c.		
371	การแปรรูปและของที่ใช้เป็นเชื้อเพลิงโลหะมาผลิตเป็นวัสดุรีไซเคิล	1	100.0	-	-	-	-	-	-	-	-	-	-	-	-	-	-	-	Recycling of metal waste and scrap		

ตาราง 6 จำนวนและร้อยละของสถานประกอบการอุตสาหกรรมภาคเกษตร จำนวนตามการลงทุนจากต่างประเทศ และหมวดอุตสาหกรรม

Table 6 Number and Percentage of Manufacturing Establishments by Foreign Investment and Division of Industry

รหัส Code	หมวดอุตสาหกรรม Division of Industry	มีการลงทุนจากต่างประเทศ Foreign Investment												รวม Total	Division of Industry
		ไม่มีการลงทุน No Foreign Investment						มีการลงทุน Foreign Investment							
		จำนวน Number	ร้อยละ %	จำนวน Number	ร้อยละ %	จำนวน Number	ร้อยละ %	จำนวน Number	ร้อยละ %	จำนวน Number	ร้อยละ %	จำนวน Number	ร้อยละ %		
1		2	4	5	6	7	8	9	10	11	12	13	14	15	Total
		276	100.0	261	90.8	87	9.7	5	18.6	4	14.8	18	66.7		
15	การผลิตภัตตาคารและเครื่องดื่ม	63	100.0	62	95.4	3	4.6	-	-	1	93.3	2	66.7	Manufacture of food products and beverages	
17	การผลิตสิ่งทอ	8	100.0	6	75.0	2	25.0	1	50.0	1	50.0	-	-	Manufacture of textiles	
18	การผลิตเครื่องแต่งกาย รวมทั้งการตกแต่งและย้อมสีขนสัตว์	3	100.0	1	33.3	2	66.7	1	50.0	-	-	1	50.0	Manufacture of wearing apparel; dressing and dyeing of fur	
19	การผลิตเครื่องหนังรองเท้า รวมทั้งการผลิตกระเป๋าเดินทาง กระเป๋าถือ อานม้า เครื่องหิ้วกระเป๋า และรองเท้า	1	100.0	1	100.0	-	-	-	-	-	-	-	-	Tanning and dressing of leather; manufacture of luggage, handbags, saddlery, harness and footwear	
20	การผลิตไม้และผลิตภัณฑ์จากไม้และไม้กลึง ยกเว้นเฟอร์นิเจอร์ รวมทั้งการผลิตสิ่งของที่ทำจากพลาสติก และวัสดุพลาสติกอื่น ๆ	8	100.0	7	87.5	1	12.5	-	-	-	-	1	100.0	Manufacture of wood and of products of wood and cork, except furniture; manufacture of articles of straw and plaiting materials	
22	การผลิตวิทยุ โทรทัศน์ และการทำแผ่นเสียง	2	100.0	2	100.0	-	-	-	-	-	-	-	-	Publishing, printing and reproduction of recorded media	
23	การผลิตผลิตภัณฑ์จากปิโตรเลียม สังกะสี แก้ว และผลิตภัณฑ์จากปิโตรเลียมอื่น ๆ	1	100.0	1	100.0	-	-	-	-	-	-	-	-	Manufacture of coke, refined petroleum products and nuclear fuel	
24	การผลิตเคมีภัณฑ์และผลิตภัณฑ์อื่น ๆ	19	100.0	17	89.5	2	10.5	1	50.0	1	50.0	-	-	Manufacture of chemicals and chemical products	
25	การผลิตผลิตภัณฑ์ยางและพลาสติก	19	100.0	12	63.2	1	7.7	-	-	1	100.0	-	-	Manufacture of rubber and plastic products	
26	การผลิตผลิตภัณฑ์จากแร่โลหะ	102	100.0	93	91.2	9	8.8	-	-	-	-	9	100.0	Manufacture of other non-metallic mineral products	
27	การผลิตโลหะขั้นพื้นฐาน	4	100.0	3	75.0	1	25.0	-	-	-	-	1	100.0	Manufacture of basic metals	
28	การผลิตผลิตภัณฑ์ที่ทำจากโลหะปรีคัมบูร์ ยกเว้นเครื่องจักรและอุปกรณ์	24	100.0	23	95.8	1	4.2	1	100.0	-	-	-	-	Manufacture of fabricated metal products, except machinery and equipment	
29	การผลิตเครื่องจักรและอุปกรณ์ ซึ่งมีใช้ประกอบการทำไม้	8	100.0	6	75.0	2	25.0	-	-	-	-	2	100.0	Manufacture of machinery and equipment n.e.c.	
31	การผลิตเครื่องจักรและเครื่องอุปโภคบริโภค ซึ่งมีใช้ประกอบการทำไม้	1	100.0	-	-	1	100.0	-	-	-	-	1	100.0	Manufacture of electrical machinery and apparatus n.e.c.	
32	การผลิตอุปกรณ์และเครื่องอุปโภคบริโภค โทรทัศน์ และการสื่อสาร	1	100.0	1	100.0	-	-	-	-	-	-	-	-	Manufacture of radio, television and communication equipment and apparatus	
34	การผลิตยานยนต์ รถพ่วง และรถแทรกเตอร์	12	100.0	11	91.7	1	8.3	-	-	-	-	1	100.0	Manufacture of motor vehicles, trailers and semi-trailers	
36	การผลิตเฟอร์นิเจอร์ รวมทั้งการผลิตสิ่งที่มีใช้ประกอบการทำไม้	5	100.0	4	80.0	1	20.0	1	100.0	-	-	-	-	Manufacture of furniture; manufacturing n.e.c.	
37	การผลิตผลิตภัณฑ์จากพลาสติกเป็นวัสดุรีไซเคิล	1	100.0	1	100.0	-	-	-	-	-	-	-	-	Recycling	

ตาราง 6 จำนวนและอัตราร้อยละของสถานประกอบการอุตสาหกรรมผลิต จำนวนสถานการลงทุนจากต่างประเทศ และมูลค่าอุตสาหกรรม

Table 6 Number and Percentage of Manufacturing Establishments by Foreign Investment and Group of Industry

รหัส Code	หมู่อุตสาหกรรม Total	ไม่มีการลงทุน No Foreign Investment		มีการลงทุนจากต่างประเทศ Foreign Investment										Group of Industry
		รวม Total		จากต่างประเทศ Total		100%		> 50%		< 50%				
		จำนวน Number	ร้อยละ %	จำนวน Number	ร้อยละ %	จำนวน Number	ร้อยละ %	จำนวน Number	ร้อยละ %	จำนวน Number	ร้อยละ %			
2	อุตสาหกรรม	278	100.0	251	90.3	27	9.7	5	18.5	4	14.3	18	66.7	Total
151	การผลิต การแปรรูป และการต้มถนอมเนื้อสัตว์ สัตว์น้ำ ผลไม้ ผัก น้ำมัน และไขมัน	5	100.0	4	80.0	1	20.0	-	-	1	100.0	-	-	Production, processing and preservation of meat, fish, fruit, vegetables, oils and fats
152	ผลิตภัณฑ์พืชที่ได้อาหาร	5	100.0	5	100.0	-	-	-	-	-	-	-	-	Manufacture of dairy products
153	การผลิตผลิตภัณฑ์ที่ใส่อาหาร ไม่สับดูพืช สัตว์ทะเล ผลิตภัณฑ์อาหารสัตว์ และอาหารสัตว์น้ำรูป	36	100.0	34	94.4	2	5.6	-	-	-	-	2	100.0	Manufacture of grain mill products, starches and starch products, and prepared animal feeds
154	การผลิตผลิตภัณฑ์อาหารอื่น ๆ	16	100.0	16	100.0	-	-	-	-	-	-	-	-	Manufacture of other food products
155	การผลิตเครื่องดื่ม	3	100.0	3	100.0	-	-	-	-	-	-	-	-	Manufacture of beverages
171	การปั่น การทอ และการแต่งสำเร็จสิ่งทอ	6	100.0	5	83.3	1	16.7	1	100.0	-	-	-	-	Spinning, weaving and finishing of textiles
172	การผลิตสิ่งทออื่น ๆ	2	100.0	1	50.0	1	50.0	-	-	1	100.0	-	-	Manufacture of other textiles
181	การผลิตเครื่องแต่งกาย อารวมเครื่องแต่งกายที่ทำงานสัตว์	3	100.0	1	33.3	2	66.7	1	50.0	-	-	1	50.0	Manufacture of wearing apparel, except fur apparel
191	การฟอกและตกแต่งหนังฟอก รวมทั้งการผลิตกระเป๋าเดินทาง กระเป๋าถือ อานม้า และเครื่องเข็มเย็บ	1	100.0	1	100.0	-	-	-	-	-	-	-	-	Tanning and dressing of leather; manufacture of luggage, handbags, saddlery and harness
201	การเย็บไม้และการไสไม้	2	100.0	2	100.0	-	-	-	-	-	-	-	-	Sawmilling and planing of wood
202	การผลิตผลิตภัณฑ์จากไม้ ไม้ก๊อก ฟางและวัสดุคล้าย	6	100.0	5	83.3	1	16.7	-	-	-	-	1	100.0	Manufacture of products of wood, cork, straw and plaiting materials
221	การพิมพ์โฆษณา	1	100.0	1	100.0	-	-	-	-	-	-	-	-	Printing
222	การพิมพ์ และกิจกรรมอื่นที่เกี่ยวกับการที่เกี่ยวข้องกับการพิมพ์	1	100.0	1	100.0	-	-	-	-	-	-	-	-	Printing and service activities related to printing
232	การผลิตผลิตภัณฑ์ที่ใส่จากการถักนุ่ง มีขน มีโครเชียม	1	100.0	1	100.0	-	-	-	-	-	-	-	-	Manufacture of refined petroleum products
241	การผลิตเคมีภัณฑ์พื้นฐาน	13	100.0	11	84.6	2	15.4	1	50.0	1	50.0	-	-	Manufacture of basic chemicals
242	การผลิตเคมีภัณฑ์เคมีอื่น ๆ	5	100.0	5	100.0	-	-	-	-	-	-	-	-	Manufacture of other chemical products
243	การผลิตเส้นใยประดิษฐ์	1	100.0	1	100.0	-	-	-	-	-	-	-	-	Manufacture of man-made fibres
251	การผลิตผลิตภัณฑ์ยาง	7	100.0	6	85.7	1	14.3	-	-	1	100.0	-	-	Manufacture of rubber products
252	การผลิตผลิตภัณฑ์พลาสติก	6	100.0	6	100.0	-	-	-	-	-	-	-	-	Manufacture of plastic products

ตาราง 6 จำนวนและอัตราส่วนของโรงงานอุตสาหกรรมการผลิต จำนวนคนงานของโรงงานต่างประเทศ และผู้จัดหากรรม (ต่อ)
Table 6 Number and Percentage of Manufacturing Establishments by Foreign Investment and Group of Industry (Contd.)

รหัส Code	หมู่อุตสาหกรรม	ไม่มีการลงทุน										มีการลงทุนจากต่างประเทศ				Foreign Investment	Group of Industry
		รวม		จากต่างประเทศ		รวม		Total		100%		> 50%		< 50%			
		จำนวน	ร้อยละ	จำนวน	ร้อยละ	จำนวน	ร้อยละ	จำนวน	ร้อยละ	จำนวน	ร้อยละ	จำนวน	ร้อยละ	จำนวน	ร้อยละ		
3	4	5	6	7	8	9	10	11	12	13	14	15					
261	การผลิตแก้วและผลิตภัณฑ์แก้ว	5	100.0	4	80.0	1	20.0	-	-	-	-	-	-	1	100.0	Manufacture of glass and glass products	
269	การผลิตเหล็กแผ่นรีดร้อน โลหะ ซึ่งมีได้จัดประเภทไว้ในที่อื่น	97	100.0	89	91.8	8	8.3	-	-	-	-	-	-	8	100.0	Manufacture of non-metallic mineral products n.e.c.	
271	การผลิตเหล็กและเหล็กกล้าแบบอุตสาหกรรม	1	100.0	1	100.0	-	-	-	-	-	-	-	-	-	-	Manufacture of basic iron and steel	
272	การผลิตโลหะมีค่าและโลหะอื่นที่มีน้ำหนักเบา	2	100.0	2	100.0	-	-	-	-	-	-	-	-	-	-	Manufacture of basic precious and non-ferrous metals	
273	การหล่อโลหะ	1	100.0	-	-	1	100.0	-	-	-	-	-	-	1	100.0	Casting of metals	
281	การผลิตผลิตภัณฑ์ที่มีโครงสร้างเป็น โลหะ ดีบุก ที่เก็บน้ำ และเครื่องกลไกอื่น ๆ	5	100.0	4	80.0	1	20.0	1	100.0	-	-	-	-	-	-	Manufacture of structural metal products, tanks, reservoirs and steam generators	
289	การผลิตผลิตภัณฑ์โลหะประติงซ์อื่น ๆ รวมทั้งกิจกรรมด้าน บริการแก่ผู้ผลิตผลิตภัณฑ์โลหะประติงซ์	19	100.0	19	100.0	-	-	-	-	-	-	-	-	-	-	Manufacture of other fabricated metal products; service activities to producers of fabricated metal products	
291	การผลิตเครื่องจักรที่ใช้ในงานทั่วไป	3	100.0	3	100.0	-	-	-	-	-	-	-	-	-	-	Manufacture of general purpose machinery	
292	การผลิตเครื่องจักรที่ใช้งานเฉพาะอย่าง	5	100.0	3	60.0	2	40.0	-	-	-	-	-	-	2	100.0	Manufacture of special purpose machinery	
319	การผลิตเครื่องอุปโภคบริโภคอื่น ๆ ซึ่งมีได้จัดประเภทไว้ในที่อื่น	1	100.0	-	-	1	100.0	-	-	-	-	-	-	1	100.0	Manufacture of other electrical equipment n.e.c.	
323	การผลิตเครื่องรับโทรทัศน์และวิทยุ และสินค้าที่เกี่ยวข้อง	1	100.0	1	100.0	-	-	-	-	-	-	-	-	-	-	Manufacture of television and radio receivers and associated consumer goods	
342	การผลิตตัวถัง (Coachwork) สำหรับยานยนต์ รวมทั้ง การบริการซ่อม และรถจักรยานยนต์	9	100.0	9	100.0	-	-	-	-	-	-	-	-	-	-	Manufacture of bodies (coachwork) for motor vehicles; manufacture of trailers and semi-trailers	
343	การผลิตส่วนประกอบ และอุปกรณ์ประกอบ สำหรับยานยนต์ และเครื่องยนต์	3	100.0	2	66.7	1	33.3	-	-	-	-	-	-	1	100.0	Manufacture of parts and accessories for motor vehicles and their engines	
361	การผลิตเฟอร์นิเจอร์	4	100.0	4	100.0	-	-	-	-	-	-	-	-	-	-	Manufacture of furniture	
369	การผลิต ซึ่งมีได้จัดประเภทไว้ในที่อื่น	1	100.0	-	-	1	100.0	1	100.0	-	-	-	-	-	-	Manufacturing n.e.c.	
371	การบำบัดและของที่ใช้เป็นเชื้อเพลิง โลหะและผลิตภัณฑ์โลหะ	1	100.0	1	100.0	-	-	-	-	-	-	-	-	-	-	Recycling of metal waste and scrap	

ตาราง 7 จำนวนและอัตราส่วนของสถานประกอบการอุตสาหกรรมที่มีต่างประเทศถือหุ้น หรือลงทุนมากที่สุด และหมวดอุตสาหกรรม
 Table 7 Number and Percentage of Manufacturing Establishments with Foreign Investment by the Country with the Highest Percentage of Share Holding and Division of Industry

รหัส Code	รวม Total		ญี่ปุ่น Japan		ไต้หวัน Taiwan		สิงคโปร์ และจีน Singapore and China		อเมริกา USA		ประเทศในยุโรป Countries in Europe		ประเทศอื่น Other Countries		Division of Industry
	จำนวน Number	ร้อยละ %	จำนวน Number	ร้อยละ %	จำนวน Number	ร้อยละ %	จำนวน Number	ร้อยละ %	จำนวน Number	ร้อยละ %	จำนวน Number	ร้อยละ %	จำนวน Number	ร้อยละ %	
1	37	100.0	11	40.7	8	18.5	8	11.1	1	2.7	4	14.5	8	11.1	Total
15	3	100.0	-	-	-	-	1	33.3	1	33.3	-	-	1	33.3	Manufacture of food products and beverages
17	2	100.0	2	100.0	-	-	-	-	-	-	-	-	-	-	Manufacture of textiles
18	2	100.0	1	50.0	1	50.0	-	-	-	-	-	-	-	-	Manufacture of wearing apparel, dressing and dyeing of fur
20	1	100.0	-	-	1	100.0	-	-	-	-	-	-	-	-	Manufacture of wood and of products of wood and cork, except furniture; manufacture of articles of straw and plating materials
24	2	100.0	1	50.0	-	-	1	50.0	-	-	-	-	-	-	Manufacture of chemicals and chemical products
25	1	100.0	1	100.0	-	-	-	-	-	-	-	-	-	-	Manufacture of rubber and plastic products
26	9	100.0	3	33.3	2	22.2	-	-	-	-	3	33.3	1	11.1	Manufacture of other non-metallic mineral products
27	1	100.0	1	100.0	-	-	-	-	-	-	-	-	-	-	Manufacture of basic metals
28	การผลิตผลิตภัณฑ์พลาสติกที่ทำการประกอบขึ้นด้วยพลาสติกแข็ง และอุปกรณ์	1	100.0	-	-	-	-	-	-	-	1	100.0	-	-	Manufacture of fabricated metal products, except machinery and equipment
29	การผลิตเครื่องจักรและอุปกรณ์ ซึ่งมีได้แก่ประเภทไว้นที่อื่น	2	100.0	1	50.0	-	-	-	-	-	-	1	50.0	Manufacture of machinery and equipment n.e.c.	
31	การผลิตเครื่องกลและเครื่องจักรกลไฟฟ้า ซึ่งมีได้แก่ประเภทไว้นที่อื่น	1	100.0	1	100.0	-	-	-	-	-	-	-	-	Manufacture of electrical machinery and apparatus n.e.c.	
34	การผลิตยานยนต์ รถยนต์ และรถจักรยานยนต์	1	100.0	-	-	-	-	1	100.0	-	-	-	-	Manufacture of motor vehicles, trailers and semi-trailers	
36	การผลิตเฟอร์นิเจอร์รวมทั้งการผลิตชิ้นไม้ที่ประกอบเข้าเป็นชิ้น	1	100.0	-	-	1	100.0	-	-	-	-	-	-	Manufacture of furniture, manufacturing n.e.c.	

ตาราง 7 จำนวนบริษัทร้อยละของสถานประกอบการอุตสาหกรรมผลิตที่ต่างประเทศร่วมทุน จำนวนตามประเทศที่ตั้งขึ้น หรือลงทุนมากที่สุด และหมู่อุตสาหกรรม

Table 7 Number and Percentage of Manufacturing Establishments with Foreign Investment by the Country with the Highest Percentage of Share Holding and Group of Industry

รหัส Code	หมู่อุตสาหกรรม	รวม Total		ญี่ปุ่น Japan		ไต้หวัน Taiwan		สิงคโปร์และจีน Singapore and China		อเมริกา USA		ประเทศในยุโรป Countries in Europe		ประเทศอื่น Other Countries		Group of Industry
		จำนวน Number	ร้อยละ %	จำนวน Number	ร้อยละ %	จำนวน Number	ร้อยละ %	จำนวน Number	ร้อยละ %	จำนวน Number	ร้อยละ %	จำนวน Number	ร้อยละ %	จำนวน Number	ร้อยละ %	
1	2	87	100.0	11	40.7	6	18.5	3	11.1	1	3.7	4	14.5	3	11.1	Total
151	การผลิต การปรับปรุง และการเก็บขนของเนื้อสัตว์ สัตว์น้ำ ปลา นก ไข่ และ ใบไม้	1	100.0	-	-	-	-	-	-	1	100.0	-	-	-	-	Production, processing and preservation of meat, fish, fruit, vegetables, oils and fats
153	การผลิตผลิตภัณฑ์จากการไม่สังเคราะห์ สารเคมี	2	100.0	-	-	-	-	1	50.0	-	-	-	-	1	50.0	Manufacture of grain mill products, starches and starch products, and prepared animal feeds
171	การปั่น การทอ และ การแต่งสิ่งทอ	1	100.0	1	100.0	-	-	-	-	-	-	-	-	-	-	Spinning, weaving and finishing of textiles
172	การผลิตสิ่งทออื่น ๆ	1	100.0	1	100.0	-	-	-	-	-	-	-	-	-	-	Manufacture of other textiles
181	การผลิตเครื่องแต่งกาย ยกเว้นเครื่องแต่งกายที่ทำจากขนสัตว์	2	100.0	1	50.0	1	50.0	-	-	-	-	-	-	-	-	Manufacture of wearing apparel, except fur apparel
202	การผลิตผลิตภัณฑ์ที่ทำไม้ ไม้ก๊อก ไม้ก๊อก ไม้และวัสดุเทียม	1	100.0	-	-	1	100.0	-	-	-	-	-	-	-	-	Manufacture of products of wood, cork, straw and plaiting materials
241	การผลิตเคมีภัณฑ์พื้นฐาน	2	100.0	1	50.0	-	-	1	50.0	-	-	-	-	-	-	Manufacture of basic chemicals
251	การผลิตผลิตภัณฑ์ยาง	1	100.0	1	100.0	-	-	-	-	-	-	-	-	-	-	Manufacture of rubber products
261	การผลิตแก้วและผลิตภัณฑ์แก้ว	1	100.0	1	100.0	-	-	-	-	-	-	-	-	-	-	Manufacture of glass and glass products
269	การผลิตผลิตภัณฑ์แร่โลหะ ซึ่งมีได้แก่ประเภทไวท์นัม	8	100.0	2	25.0	2	25.0	-	-	-	-	3	37.5	1	12.3	Manufacture of non-ferrous metal products n.e.s.
279	การผลิตโลหะ	1	100.0	1	100.0	-	-	-	-	-	-	-	-	-	-	Casting of metals
281	การผลิตผลิตภัณฑ์ที่มีโครงสร้างเป็นโลหะ รวมถึง ชิ้นส่วน และเครื่องทำมือ	1	100.0	-	-	-	-	-	-	-	-	1	100.0	-	-	Manufacture of structural metal products, tanks, reservoirs and steam generator
292	การผลิตเครื่องจักรที่ใช้พลังงานหลายอย่าง	2	100.0	1	50.0	-	-	-	-	-	-	-	-	1	50.0	Manufacture of special purpose machinery
319	การผลิตเครื่องอุปโภคบริโภคอื่น ๆ ซึ่งมีได้แก่ประเภทไวท์นัม	1	100.0	1	100.0	-	-	-	-	-	-	-	-	-	-	Manufacture of other electrical equipment n.e.s.
343	การผลิตส่วนประกอบ และอุปกรณ์ประกอบ สำหรับยานยนต์ และเครื่องยนต์	1	100.0	-	-	-	-	1	100.0	-	-	-	-	-	-	Manufacture of parts and accessories for motor vehicles and their engines
369	การผลิต ซึ่งมีได้แก่ประเภทไวท์นัม	1	100.0	-	-	1	100.0	-	-	-	-	-	-	-	-	Manufacturing n.e.s.

ตาราง 8 จำนวนและร้อยละของสถานประกอบการอุตสาหกรรมที่ได้รับสิทธิส่งเสริมการลงทุนจากสำนักงานคณะกรรมการส่งเสริมการลงทุน และหมวดอุตสาหกรรม
 Table 8 Number and Percentage of Manufacturing Establishments by the Promotional Privileges from the Office of the Board of Investment and Division of Industry

รหัส Code	หมวดอุตสาหกรรม	รวม Total		ไม่ได้รับ No Privileges		ได้รับ Having Privileges		Division of Industry
		จำนวน Number	ร้อยละ %	จำนวน Number	ร้อยละ %	จำนวน Number	ร้อยละ %	
1	2	3	4	5	6	7	8	9
	อุตสาหกรรม	278	100.0	252	90.7	26	9.4	Total
15	การผลิตพืชอาหารและเครื่องดื่ม	65	100.0	59	90.8	6	9.2	Manufacture of food products and beverages
17	การผลิตสิ่งทอ	8	100.0	6	75.0	2	25.0	Manufacture of textiles
18	การผลิตเครื่องแต่งกาย รวมทั้งการตกแต่งและย้อมสีขนสัตว์	3	100.0	1	33.3	2	66.7	Manufacture of wearing apparel; dressing and dyeing of fur
19	การฟอกและตกแต่งหนังฟอก รวมทั้งการผลิตกระเป๋าเป็นสินค้า กระเป๋าถือ อานม้า เครื่องเชื่อมฉาก และรองเท้า	1	100.0	1	100.0	-	-	Tanning and dressing of leather; manufacture of luggage, handbags, saddlery, harness and footwear
20	การผลิตไม้และผลิตภัณฑ์จากไม้และไม้ก๊อก ยกเว้นเฟอร์นิเจอร์ รวมทั้งการผลิตสิ่งของที่ทำจากฟาง และวัสดุคล้ายกันอื่น ๆ	8	100.0	8	100.0	-	-	Manufacture of wood and of products of wood and cork, except furniture; manufacture of articles of straw and plaiting materials
22	การพิมพ์โฆษณา การพิมพ์ และการทำสำเนาอื่นเป็นที่	2	100.0	2	100.0	-	-	Publishing, printing and reproduction of recorded media
23	การผลิตผลิตภัณฑ์จากไม้ก๊อก ผลิตภัณฑ์ที่ได้จากการถลุงน้ำมันปิโตรเลียม และเชื้อเพลิงปรมาณู	1	100.0	1	100.0	-	-	Manufacture of coke, refined petroleum products and nuclear fuel
24	การผลิตผลิตภัณฑ์และผลิตภัณฑ์เคมี	19	100.0	16	84.2	3	15.8	Manufacture of chemicals and chemical products
25	การผลิตผลิตภัณฑ์เซรามิกและพลาสติก	13	100.0	11	84.6	2	15.4	Manufacture of rubber and plastic products
26	การผลิตผลิตภัณฑ์จากแร่โอไลท์	102	100.0	94	92.2	8	7.8	Manufacture of other non-metallic mineral products
27	การผลิตโลหะขั้นมูลฐาน	4	100.0	4	100.0	-	-	Manufacture of basic metals
28	การผลิตผลิตภัณฑ์ที่ทำจากโลหะบริสุทธิ์ ยกเว้นเครื่องจักรและอุปกรณ์	24	100.0	24	100.0	-	-	Manufacture of fabricated metal products, except machinery and equipment
29	การผลิตเครื่องจักรและอุปกรณ์ ซึ่งมีได้จดทะเบียนไว้ในที่อื่น	8	100.0	7	87.5	1	12.5	Manufacture of machinery and equipment n.e.c.
31	การผลิตเครื่องจักรและเครื่องอุปโภคไฟฟ้า ซึ่งมีได้จดทะเบียนไว้ในที่อื่น	1	100.0	-	-	1	100.0	Manufacture of electrical machinery and apparatus n.e.c.

ตาราง 8 จำนวนและร้อยละของสถานประกอบการผลิต จำนวนตามการได้รับการส่งเสริมการลงทุน และหมวดอุตสาหกรรม (ต่อ)

Table 8 Number and Percentage of Manufacturing Establishments by the Promotional Privileges from the Office of the Board of Investment and Division of Industry (Contd.)

รหัส Code	หมวดอุตสาหกรรม 2	รวม Total		ไม่ได้รับ No Privileges		ได้รับ Having Privileges		Division of Industry
		จำนวน Number	ร้อยละ %	จำนวน Number	ร้อยละ %	จำนวน Number	ร้อยละ %	
		3	4	5	6	7	8	9
32	การผลิตอุปกรณ์และเครื่องอุปโภคบริโภค โทรทัศน์ และการสื่อสาร	1	100.0	1	100.0	-	-	Manufacture of radio, television and communication equipment and apparatus
34	การผลิตยานยนต์ รถพ่วง และรถถังรอกพ่วง	12	100.0	12	100.0	-	-	Manufacture of motor vehicles, trailers and semi-trailers
36	การผลิตเฟอร์นิเจอร์ รวมทั้งการผลิตซึ่งมิได้จัดประเภทไว้ในที่อื่น	5	100.0	4	80.0	1	20.0	Manufacture of furniture; manufacturing n.e.c.
37	การนำผลิตภัณฑ์ต่าง ๆ มาผลิตเป็นวัสดุฉบับใหม่	1	100.0	1	100.0	-	-	Recycling

ตาราง 8 จำนวนและอัตราร้อยละของสถานประกอบการอุตสาหกรรมผลิต อำนวยความสะดวกด้านการส่งเสริมการลงทุนและอุตสาหกรรม และอุตสาหกรรม
 Table 8 Number and Percentage of Manufacturing Establishments by the Promotional Privileges from the Office of Investment and Group of Industry

รหัส Code	หมู่อุตสาหกรรม Industry	รวม Total		ไม่ได้รับ No Privileges		ได้รับ Having Privileges		Group of Industry
		จำนวน Number	ร้อยละ %	จำนวน Number	ร้อยละ %	จำนวน Number	ร้อยละ %	
		278	100.0	252	90.7	26	9.4	Total
151	การผลิต การแปรรูปและการเก็บถนอมเนื้อสัตว์ สัตว์น้ำ ผลไม้ สัก น้ำมัน และ ไข่มัน	5	100.0	4	80.0	1	20.0	Production, processing and preservation of meat, fish, fruit, vegetables, oils and fats
152	ผลิตผลิตภัณฑ์ที่ได้จากนม	5	100.0	4	80.0	1	20.0	Manufacture of dairy products
153	การผลิตผลิตภัณฑ์ที่ได้จากการไม่สังเคราะห์ สารเร่งและ ผลิตภัณฑ์จากสตาบิล และอาหารสัตว์สำเร็จรูป	36	100.0	32	88.9	4	11.1	Manufacture of grain mill products, starches and starch products, and prepared animal feeds
154	การผลิตผลิตภัณฑ์อาหารอื่น ๆ	16	100.0	16	100.0	-	-	Manufacture of other food products
155	การผลิตเครื่องดื่ม	3	100.0	3	100.0	-	-	Manufacture of beverages
171	การปั่น การทอ และการแต่งผ้าสิ่งทอ	6	100.0	5	83.3	1	16.7	Spinning, weaving and finishing of textiles
172	การผลิตสิ่งทออื่น ๆ	2	100.0	1	50.0	1	50.0	Manufacture of other textiles
181	การผลิตเครื่องแต่งกาย อุปกรณ์เครื่องแต่งกายที่ทำจากขนสัตว์	3	100.0	1	33.3	2	66.7	Manufacture of wearing apparel, except fur apparel
191	การฟอกและตกแต่งหนังฟอก รวมทั้งการผลิตกระเป๋าเดินทาง กระเป๋ากือ อานม้า และเครื่องเย็บผ้า	1	100.0	1	100.0	-	-	Tanning and dressing of leather, manufacture of luggage, handbags, saddlery and harness
201	การเย็บไม้และการ ไม้	2	100.0	2	100.0	-	-	Sawmilling and planing of wood
202	การผลิตผลิตภัณฑ์จาก ไม้ ไม้ก๊อก ฟาง และวัสดุเทียม	6	100.0	6	100.0	-	-	Manufacture of products of wood, cork, straw and plaiting materials
221	การพิมพ์โฆษณา	1	100.0	1	100.0	-	-	Publishing
222	การพิมพ์ และกิจกรรมด้านการบริการที่เกี่ยวข้องกับการพิมพ์	1	100.0	1	100.0	-	-	Printing and service activities related to printing
232	การผลิตผลิตภัณฑ์ที่ได้จากการกลั่นน้ำมันปิโตรเลียม	1	100.0	1	100.0	-	-	Manufacture of refined petroleum products
241	การผลิตเคมีภัณฑ์พื้นฐาน	13	100.0	10	76.9	3	23.1	Manufacture of basic chemicals
242	การผลิตผลิตภัณฑ์เคมีอื่น ๆ	5	100.0	5	100.0	-	-	Manufacture of other chemical products
243	การผลิตเส้นใยประดิษฐ์	1	100.0	1	100.0	-	-	Manufacture of man-made fibres
251	การผลิตผลิตภัณฑ์ยาง	7	100.0	6	85.7	1	14.3	Manufacture of rubber products
252	การผลิตผลิตภัณฑ์พลาสติก	6	100.0	5	83.3	1	16.7	Manufacture of plastic products

ตาราง 8 จำนวนและร้อยละของสถานประกอบการอุตสาหกรรมที่ได้รับสิทธิส่งเสริมการลงทุนจากสำนักงานคณะกรรมการส่งเสริมการลงทุน และอุตสาหกรรม (ต่อ)
 Table 8 Number and Percentage of Manufacturing Establishments by the Promotional Privileges from the Office of the Board of Investment and Group of Industry (Contd.)

รหัส Code	หมู่อุตสาหกรรม	รวม Total				ไม่ได้รับ No Privileges				ได้รับ Having Privileges				Group of Industry
		จำนวน Number		ร้อยละ %		จำนวน Number		ร้อยละ %		จำนวน Number		ร้อยละ %		
		3	4	5	6	7	8	9	10					
261	การผลิตแก้วและผลิตภัณฑ์แก้ว	5	100.0	4	80.0	1	20.0	1	20.0	1	100.0	1	100.0	Manufacture of glass and glass products
269	การผลิตผลิตภัณฑ์เรือโลหะ ซึ่งมีได้จัดประเภทไว้ในที่อื่น	97	100.0	90	92.8	7	7.2	7	7.2	7	100.0	7	100.0	Manufacture of non-metallic mineral products n.e.c.
271	การผลิตเหล็กและเหล็กกล้าขั้นมูลฐาน	1	100.0	1	100.0	-	-	-	-	-	-	-	-	Manufacture of basic iron and steel
272	การผลิตโลหะมีค่าและโลหะอื่นที่มีน้ำหนักกับมูลฐาน	2	100.0	2	100.0	-	-	-	-	-	-	-	-	Manufacture of basic precious and non-ferrous metals
273	การหล่อโลหะ	1	100.0	1	100.0	-	-	-	-	-	-	-	-	Casting of metals
281	การผลิตผลิตภัณฑ์ที่มีโครงสร้างเป็นโลหะ ถังน้ำ ที่เก็บน้ำ และเครื่องกำเนิดไอน้ำ	5	100.0	5	100.0	-	-	-	-	-	-	-	-	Manufacture of structural metal products, tanks, reservoirs and steam generators
289	การผลิตผลิตภัณฑ์โลหะประติมากรรมอื่น ๆ รวมทั้งกิจกรรมด้านบริการแก่ผู้ผลิตผลิตภัณฑ์โลหะประดิษฐ์	19	100.0	19	100.0	-	-	-	-	-	-	-	-	Manufacture of other fabricated metal products; service activities to producers of fabricated metal products
291	การผลิตเครื่องจักรที่ใช้งานทั่วไป	3	100.0	3	100.0	-	-	-	-	-	-	-	-	Manufacture of general purpose machinery
292	การผลิตเครื่องจักรที่ใช้งานเฉพาะอย่าง	5	100.0	4	80.0	1	20.0	1	20.0	1	100.0	1	100.0	Manufacture of special purpose machinery
319	การผลิตเครื่องอุปกรณ์ไฟฟ้าอื่น ๆ ซึ่งมีได้จัดประเภทไว้ในที่อื่น	1	100.0	-	-	-	-	-	-	1	100.0	1	100.0	Manufacture of other electrical equipment n.e.c.
323	การผลิตเครื่องรับโทรทัศน์และวิทยุ และสินค้าที่เกี่ยวข้อง	1	100.0	1	100.0	-	-	-	-	-	-	-	-	Manufacture of television and radio receivers and associated consumer goods
342	การผลิตตัวถัง (Coachwork) สำหรับยานยนต์ รวมทั้งการผลิตตัวถัง และรถถังรถพ่วง	9	100.0	9	100.0	-	-	-	-	-	-	-	-	Manufacture of bodies (coachwork) for motor vehicles; manufacture of trailers and semi-trailers
343	การผลิตส่วนประกอบ และอุปกรณ์ประกอบ สำหรับยานยนต์ และเครื่องยนต์	3	100.0	3	100.0	-	-	-	-	-	-	-	-	Manufacture of parts and accessories for motor vehicles and their engines
361	การผลิตเฟอร์นิเจอร์	4	100.0	4	100.0	-	-	-	-	-	-	-	-	Manufacture of furniture
369	การผลิต ซึ่งมีได้จัดประเภทไว้ในที่อื่น	1	100.0	-	-	-	-	-	-	1	100.0	1	100.0	Manufacturing n.e.c.
371	การนำเศษและของใช้ที่ไม่ได้พิกัดประเภทผลิตภัณฑ์เป็นวัสดุคุณภาพ	1	100.0	1	100.0	-	-	-	-	-	-	-	-	Recycling of metal waste and scrap

ตาราง 9 จำนวนและอัตราร้อยละของสถานประกอบการอุตสาหกรรมผลิต จำนวนตามระยะเวลาที่ทำการผลิตต่อวัน และหมวดอุตสาหกรรม
 Table 9 Number and Percentage of Manufacturing Establishments by Period of Operation in 1996, Number of Operating Hours Per Day and Division of Industry

รหัส Code	หมวดอุตสาหกรรม Division of Industry	รวม Total											
		ระยะเวลาที่ทำการผลิตในปี 2539 (เดือน) ≤ 9			10-12			≤ 10			> 10		
		จำนวน Number	ร้อยละ %	จำนวน Number	ร้อยละ %	จำนวน Number	ร้อยละ %	จำนวน Number	ร้อยละ %	จำนวน Number	ร้อยละ %	จำนวน Number	ร้อยละ %
1	2	3	4	5	6	7	8	9	10	11	12	13	Total
	ยอดรวม	278	100.0	15	5.4	203	73.0	154	55.4	94	33.8		
15	การผลิตเครื่องดื่มอาหารและเครื่องดื่ม	65	100.0	7	10.8	58	89.2	44	67.7	21	32.3		Manufacture of food products and beverages
17	การผลิตสิ่งทอ	8	100.0	-	-	8	100.0	3	37.5	5	62.5		Manufacture of textiles
18	การผลิตเครื่องแต่งกาย รวมทั้งการผลิตเครื่องนุ่งห่ม	3	100.0	-	-	3	100.0	3	100.0	-	-		Manufacture of wearing apparel, dressing and dyeing of fur
19	การฟอกและตกแต่งหนังสัตว์ รวมทั้งการผลิตกระเป๋าเดินทาง กระเป๋าถือ อนามัย เครื่องสำอาง และรองเท้า	1	100.0	-	-	1	100.0	1	100.0	-	-		Tanning and dressing of leather; harness and footwear luggage, handbags, saddlery, harness and footwear
20	การผลิตไม้และผลิตภัณฑ์จากไม้และไม้เทียม รวมทั้งการผลิตสิ่งของที่ทำจากหนัง และวัสดุเทียมอื่น ๆ	8	100.0	-	-	8	100.0	7	87.5	1	12.5		Manufacture of wood and products of wood and cork, except furniture; manufacture of articles of straw and plaiting materials
22	การพิมพ์โฆษณา การพิมพ์ และการทำสำเนาอื่นที่นอกเหนือจากนี้	2	100.0	-	-	2	100.0	2	100.0	-	-		Publishing, printing and reproduction of recorded media
23	การผลิตเคมีภัณฑ์อื่น ๆ นอกเหนือจากนี้	1	100.0	-	-	1	100.0	1	100.0	-	-		Manufacture of coke, refined petroleum products and nuclear fuel
24	การผลิตเคมีภัณฑ์และผลิตภัณฑ์อื่น ๆ	19	100.0	1	5.3	18	94.7	10	52.7	9	47.4		Manufacture of chemicals and chemical products
25	การผลิตผลิตภัณฑ์พลาสติก	13	100.0	-	-	13	100.0	6	46.2	7	53.9		Manufacture of rubber and plastic products
26	การผลิตผลิตภัณฑ์จากแร่โลหะ	102	100.0	6	5.9	96	94.1	60	58.9	42	41.2		Manufacture of other non-metallic mineral products
27	การผลิตโลหะขั้นพื้นฐาน	4	100.0	-	-	4	100.0	1	25.0	3	75.0		Manufacture of basic metals
28	การผลิตผลิตภัณฑ์ที่ทำจากโลหะบริสุทธิ์ ยกเว้นเครื่องจักรและอุปกรณ์	24	100.0	1	4.2	23	95.8	22	91.7	2	8.3		Manufacture of fabricated metal products, except machinery and equipment
29	การผลิตเครื่องจักรและอุปกรณ์ ซึ่งมีได้แก่ประเภทใดก็ได้	8	100.0	-	-	8	100.0	6	75.0	2	25.0		Manufacture of machinery and equipment n.e.c.
31	การผลิตเครื่องจักรและอุปกรณ์ไฟฟ้า ซึ่งมีได้แก่ประเภทใดก็ได้	1	100.0	-	-	1	100.0	-	-	1	100.0		Manufacture of electrical machinery and apparatus n.e.c.
32	การผลิตอุปกรณ์และเครื่องอุปกรณ์ โทรทัศน์ และการสื่อสาร	1	100.0	-	-	1	100.0	1	100.0	-	-		Manufacture of radio, television and communication equipment and apparatus
34	การผลิตยานยนต์ รถพ่วง และรถกึ่งพ่วง	12	100.0	-	-	12	100.0	12	100.0	-	-		Manufacture of motor vehicles, trailers and semi-trailers
36	การผลิตเฟอร์นิเจอร์ รวมทั้งการผลิตสิ่งของประเภทใดก็ได้	5	100.0	-	-	5	100.0	5	100.0	-	-		Manufacture of furniture; manufacturing n.e.c.
37	การนำผลิตภัณฑ์จากพลาสติกเป็นวัสดุรีไซเคิล	1	100.0	-	-	1	100.0	-	-	1	100.0		Recycling

ตาราง 9 จำนวนและอัตราส่วนของสถานประกอบการอุตสาหกรรมผลิต จำนวนคนและระยะเวลาที่ทำการผลิตต่อวัน และผู้อุตสาหกรรม
 Table 9 Number and Percentage of Manufacturing Establishments by Period of Operation in 1996, Number of Operating Hours Per Day and Group of Industry

รหัส Code	หมู่อุตสาหกรรม Total	ระยะเวลาที่ทำการผลิตในปี 2539 (เดือน) ช่วงเวลาที่ทำการผลิตต่อวัน Operating Hours Per Day												Group of Industry
		≤ 9		10-12		≤ 10		> 10						
		จำนวน Number	ร้อยละ %	จำนวน Number	ร้อยละ %	จำนวน Number	ร้อยละ %	จำนวน Number	ร้อยละ %	จำนวน Number	ร้อยละ %	จำนวน Number	ร้อยละ %	
1	2	378	100.0	15	5.6	263	94.6	184	86.2	94	33.8	13	Total	
151	การผลิต การแปรรูป และการถนอมเนื้อสัตว์ สัตว์น้ำ ผลไม้ สัก ป่าน้ำมัน และไขมัน	5	100.0	-	-	5	100.0	4	80.0	1	20.0	-	Production, processing and preservation of meat, fish, fruit, vegetables, oils and fats	
152	ผลิตภัณฑ์ที่ทำจากนม	5	100.0	-	-	5	100.0	3	60.0	2	40.0	-	Manufacture of dairy products	
153	การผลิตผลิตภัณฑ์ที่ทำจากยาง โปลิเอสเตอร์ สไตรีนและ ผลิตภัณฑ์จากคาร์บอน และอาหารสัตว์สำเร็จรูป	36	100.0	5	13.9	31	86.1	23	63.9	13	36.1	-	Manufacture of grain mill products, starches and starch products, and prepared animal feeds	
154	การผลิตผลิตภัณฑ์อาหารอื่น ๆ	16	100.0	2	12.5	14	87.5	11	68.8	5	31.3	-	Manufacture of other food products	
155	การผลิตเครื่องดื่ม	3	100.0	-	-	3	100.0	3	100.0	-	-	-	Manufacture of beverages	
171	การปั่น การทอ และการแต่งเส้นด้าย	6	100.0	-	-	6	100.0	1	16.7	5	83.3	-	Spinning, weaving and finishing of textiles	
172	การผลิตสิ่งทออื่น ๆ	2	100.0	-	-	2	100.0	2	100.0	-	-	-	Manufacture of other textiles	
181	การผลิตเครื่องแต่งกาย เครื่องเรือนและเครื่องใช้ทางขนสัตว์	3	100.0	-	-	3	100.0	3	100.0	-	-	-	Manufacture of wearing apparel, except fur apparel	
191	การฟอกและตกแต่งหนังฟอก รวมทั้งการผลิตกระเป๋าเดินทาง กระเป๋าถือ อานม้า และเครื่องเย็บเย็บ	1	100.0	-	-	1	100.0	1	100.0	-	-	-	Tanning and dressing of leather, manufacture of luggage, handbags, saddlery and harness	
201	การเย็บไม้และกระดาษ	2	100.0	-	-	2	100.0	2	100.0	-	-	-	Sawmilling and planing of wood	
202	การผลิตผลิตภัณฑ์จากไม้ ไม้ก๊อก ฟางและวัสดุประสาน	6	100.0	-	-	6	100.0	5	83.3	1	16.7	-	Manufacture of products of wood, cork, straw and plaster materials	
221	การพิมพ์โฆษณา	1	100.0	-	-	1	100.0	1	100.0	-	-	-	Printing	
222	การพิมพ์ และกิจการอื่นที่เกี่ยวกับการพิมพ์	1	100.0	-	-	1	100.0	1	100.0	-	-	-	Printing and service activities related to printing	
232	การผลิตผลิตภัณฑ์ที่ได้จากการถลุงน้ำมันปิโตรเลียม	1	100.0	-	-	1	100.0	1	100.0	-	-	-	Manufacture of refined petroleum products	
241	การผลิตผลิตภัณฑ์เคมีอื่น ๆ	13	100.0	1	7.7	12	92.3	4	30.8	9	69.2	-	Manufacture of basic chemicals	
242	การผลิตผลิตภัณฑ์เคมีอื่น ๆ	5	100.0	-	-	5	100.0	5	100.0	-	-	-	Manufacture of other chemical products	
243	การผลิตเส้นใยประดิษฐ์	1	100.0	-	-	1	100.0	1	100.0	-	-	-	Manufacture of man-made fibres	
251	การผลิตผลิตภัณฑ์ยาง	7	100.0	-	-	7	100.0	4	57.1	3	42.9	-	Manufacture of rubber products	
252	การผลิตผลิตภัณฑ์พลาสติก	6	100.0	-	-	6	100.0	2	33.3	4	66.7	-	Manufacture of plastic products	
261	การผลิตแก้วและผลิตภัณฑ์แก้ว	5	100.0	1	20.0	4	80.0	3	60.0	2	40.0	-	Manufacture of glass and glass products	

ตาราง 9 จำนวนและร้อยละของสถานประกอบการอุตสาหกรรมผลิต จำนวนตามระยะเวลาที่ทำการผลิตในวัน และหมู่อุตสาหกรรม (ต่อ)
 Table 9 Number and Percentage of Manufacturing Establishments by Period of Operation in 1996, Number of Operating Hours Per Day and Group of Industry (Contd.)

รหัส Code	หมู่อุตสาหกรรม Sector	ระยะเวลาที่ทำการผลิตในปี 2399 (เดือน) Period of Operation in 1996 (Month)												รวม Total	หมู่อุตสาหกรรม Sector	Group of Industry
		≤ 6		10-12		≤ 10		> 10		10-12		> 10				
		จำนวน Number	ร้อยละ %	จำนวน Number	ร้อยละ %	จำนวน Number	ร้อยละ %	จำนวน Number	ร้อยละ %	จำนวน Number	ร้อยละ %	จำนวน Number	ร้อยละ %			
269	การผลิตเหล็กแผ่นโลหะ ซึ่งมีน้ำหนักไม่เกิน 10 กิโลกรัม	97	100.0	5	5.1	92	94.9	57	58.8	40	41.2	40	41.2	Manufacture of non-metallic mineral products n.e.c.		
271	การผลิตเหล็กและเหล็กกล้าขั้นพื้นฐาน	1	100.0	-	-	1	100.0	-	-	1	100.0	1	100.0	Manufacture of basic iron and steel		
272	การผลิตโลหะมีค่าและโลหะขั้นพื้นฐานที่มีน้ำหนักไม่เกิน 50 กิโลกรัม	2	100.0	-	-	2	100.0	1	50.0	1	50.0	1	50.0	Manufacture of basic precious and non-ferrous metals		
273	การผลิตโลหะ	1	100.0	-	-	1	100.0	-	-	1	100.0	1	100.0	Casting of metals		
281	การผลิตผลิตภัณฑ์ที่มีโครงสร้างเป็นโลหะ มีน้ำหนักไม่เกิน 1 กิโลกรัม	5	100.0	-	-	5	100.0	5	100.0	-	-	-	-	Manufacture of structural metal products, tanks, reservoirs and steam generators		
289	การผลิตเหล็กและโลหะประสมชนิดอื่น ๆ รวมทั้งกิจกรรมอื่น	19	100.0	1	5.3	18	94.7	17	89.5	2	10.5	2	10.5	Manufacture of other fabricated metal products		
291	การผลิตเครื่องจักรที่ใช้ในงานทั่วไป	3	100.0	-	-	3	100.0	3	100.0	-	-	-	-	service activities to producers of fabricated metal products		
292	การผลิตเครื่องจักรที่ใช้ในงานเฉพาะอย่าง	5	100.0	-	-	5	100.0	3	60.0	2	40.0	2	40.0	Manufacture of general purpose machinery		
319	การผลิตเครื่องจักรไฟฟ้าเคลื่อนที่ ซึ่งมิใช่ใช้สำหรับผลิตไฟฟ้า	1	100.0	-	-	1	100.0	-	-	1	100.0	1	100.0	Manufacture of special purpose machinery		
323	การผลิตเครื่องรับโทรทัศน์และวิทยุ และสินค้าที่เกี่ยวข้อง	1	100.0	-	-	1	100.0	1	100.0	-	-	-	-	Manufacture of other electrical equipment n.e.c.		
342	การผลิตตัวถัง (Coachwork) สำหรับยานยนต์ รวมทั้งการติดตั้งเครื่องยนต์ และรถจักรยานยนต์	9	100.0	-	-	9	100.0	9	100.0	-	-	-	-	Manufacture of television and radio receivers and associated consumer goods		
343	การผลิตส่วนประกอบ และอุปกรณ์ประกอบ สำหรับยานยนต์ และเครื่องบิน	3	100.0	-	-	3	100.0	3	100.0	-	-	-	-	Manufacture of bodies (coachwork) for motor vehicles, manufacture of trailers and semi-trailers		
361	การผลิตเฟอร์นิเจอร์	4	100.0	-	-	4	100.0	4	100.0	-	-	-	-	Manufacture of parts and accessories for motor vehicles and their engines		
369	การผลิต ซึ่งมีน้ำหนักไม่เกิน 1 กิโลกรัม	1	100.0	-	-	1	100.0	1	100.0	-	-	-	-	Manufacture of furniture		
371	การนำขยะและของที่มีน้ำหนักเบาโลหะมาผลิตเป็นวัสดุรีไซเคิล	1	100.0	-	-	1	100.0	-	-	-	-	1	100.0	Manufacturing n.e.c.		
														Recycling of metal waste and scrap		

ตาราง 10 จำนวนและร้อยละของโรงงานประกอบอุตสาหกรรมผลิต อัญมณีตามการส่งออกและนำเข้าในต่างประเทศ การนำเข้าวัตถุดิบ และนำเข้าวัสดุทางการผลิต
 Table 10 Number and Percentage of Manufacturing Establishments by Exporting Goods Produced, Using Imported Materials and Division of Industry

รหัส Code	หมวดอุตสาหกรรม Sector	การส่งออกและนำเข้าจากต่างประเทศ Exporting Goods Produced Using Imported Materials												Division of Industry			
		รวม Total			ไม่ส่งออก No Export			ส่งออก Exporting			ไม่ใช้วัตถุดิบนำเข้า No Import				การใช้วัตถุดิบนำเข้า Importing		
		จำนวน Number	ร้อยละ %	จำนวน Number	ร้อยละ %	จำนวน Number	ร้อยละ %	จำนวน Number	ร้อยละ %	จำนวน Number	ร้อยละ %	จำนวน Number	ร้อยละ %				
1		3	4	5	6	7	8	9	10	11	12	13					
	ยอดรวม	378	100.0	536	84.5	43	16.5	304	73.4	74	36.6	Total					
15	การผลิตผลิตภัณฑ์อาหารและเครื่องดื่ม	65	100.0	59	90.8	6	9.2	54	83.1	11	16.9	Manufacture of food products and beverages					
17	การผลิตสิ่งทอ	8	100.0	6	75.0	2	25.0	1	12.5	7	87.5	Manufacture of textiles					
18	การผลิตเครื่องสำอาง	3	100.0	-	-	3	100.0	1	33.3	2	66.7	Manufacture of wearing apparel; dressing and dyeing of fur					
19	การผลิตเครื่องหนังรองเท้า	1	100.0	1	100.0	-	-	1	100.0	-	-	Tanning and dressing of leather; manufacture of luggage, handbags, saddlery, harness and footwear					
20	การผลิตไม้และผลิตภัณฑ์จากไม้และไม้ก๊อก ยกเว้นเฟอร์นิเจอร์	8	100.0	7	87.5	1	12.5	6	75.0	2	25.0	Manufacture of wood and of products of wood and cork, except furniture; manufacture of articles of straw and plaiting materials					
22	การผลิตสิ่งพิมพ์และการทำสำเนา	2	100.0	2	100.0	-	-	2	100.0	-	-	Publishing, printing and reproduction of recorded media					
23	การผลิตผลิตภัณฑ์จากปิโตรเลียม	1	100.0	1	100.0	-	-	1	100.0	-	-	Manufacture of coke, refined petroleum products and nuclear fuel					
24	การผลิตเหล็กกล้าและผลิตภัณฑ์	19	100.0	16	84.2	3	15.8	19	68.4	6	31.6	Manufacture of chemicals and allied products					
25	การผลิตผลิตภัณฑ์ยางและพลาสติก	13	100.0	9	69.2	4	30.8	5	38.5	8	61.5	Manufacture of rubber and plastic products					
26	การผลิตผลิตภัณฑ์จากแร่ดีบุก	102	100.0	83	81.4	19	18.6	78	76.5	24	23.5	Manufacture of other non-metallic mineral products					
27	การผลิตโลหะขั้นพื้นฐาน	4	100.0	3	75.0	1	25.0	1	25.0	3	75.0	Manufacture of basic metals					
28	การผลิตผลิตภัณฑ์จากโลหะขั้นพื้นฐาน	24	100.0	23	95.8	1	4.2	22	91.7	2	8.3	Manufacture of fabricated metal products, except machinery and equipment					
29	การผลิตเครื่องจักรและอุปกรณ์	8	100.0	6	75.0	2	25.0	4	50.0	4	50.0	Manufacture of machinery and equipment n.e.c.					
31	การผลิตเครื่องจักรและอุปกรณ์ไฟฟ้า	1	100.0	-	-	1	100.0	-	-	1	100.0	Manufacture of electrical machinery and apparatus n.e.c.					
32	การผลิตอุปกรณ์และเครื่องจักรวิทยุ โทรทัศน์ และการสื่อสาร	1	100.0	1	100.0	-	-	-	-	1	100.0	Manufacture of radio, television and communication equipment and apparatus					

ตาราง 10 จำนวนและค่าร้อยละของสถานประกอบการอุตสาหกรรมผลิต อุตสาหกรรมกลั่นแปรรูปอาหารในต่างประเทศ การนำเข้าสินค้า และมูลค่าอุตสาหกรรม (ต่อ)

Table 10 Number and Percentage of Manufacturing Establishments by Exporting Goods Produced, Using Imported Materials and Division of Industry (Contd.)

รหัส Code	หมวดอุตสาหกรรม 2	การส่งผลิตออกไปจำหน่ายในต่างประเทศ Exporting Goods Produced การนำเข้าสินค้า Using Imported Materials												Division of Industry			
		รวม Total			ไม่ส่งออก No Export			มีการส่งออก Exporting			ไม่ใช้วัตถุดิบฯ สั่งเข้า No Import				การใช้วัตถุดิบฯ สั่งเข้า Importing		
		จำนวน Number	ร้อยละ %	จำนวน Number	ร้อยละ %	จำนวน Number	ร้อยละ %	จำนวน Number	ร้อยละ %	จำนวน Number	ร้อยละ %	จำนวน Number	ร้อยละ %				
1	2	3	4	5	6	7	8	9	10	11	12	13					
34	การผลิตยานยนต์ รถพ่วง และรถถังรพ่วง	12	100.0	12	100.0	-	-	-	-	10	83.3	2	16.7	Manufacture of motor vehicles, trailers and semi-trailers			
36	การผลิตเฟอร์นิเจอร์ รวมถึงการผลิตสิ่งป้อนแก่โรงงานอื่น	5	100.0	5	100.0	-	-	-	-	4	80.0	1	20.0	Manufacture of furniture; manufacturing n.e.c.			
37	การนำผลิตภัณฑ์กันชนผลิตเป็นวัสดุรีไซเคิลใหม่	1	100.0	1	100.0	-	-	-	-	1	100.0	-	-	Recycling			

ตาราง 10 จำนวนและอัตราการประกอบอุตสาหกรรมผลิต อุตสาหกรรมส่งออกในประเทศ การนำเข้าวัสดุในต่างประเทศ การนำเข้าวัสดุในต่างประเทศ และนำเข้าวัสดุในต่างประเทศ
 Table 10 Number and Percentage of Manufacturing Establishments by Exporting Goods Produced, Using Imported Materials and Group of Industry

รหัส Code	หมู่อุตสาหกรรม Total	ไม่ส่งออก No Export			มีการส่งออก Exporting			ไม่ใช้วัตถุดิบ ส่งเข้า No Import			การใช้วัตถุดิบ ส่งเข้า Importing			กลุ่มอุตสาหกรรม Group of Industry
		จำนวน Number	ร้อยละ %	จำนวน Number	จำนวน Number	ร้อยละ %	จำนวน Number	จำนวน Number	ร้อยละ %	จำนวน Number	จำนวน Number	ร้อยละ %		
1	2	3	4	5	6	7	8	9	10	11	12	13		
	ยอดรวม	278	100.0	285	84.5	48	15.5	204	71.4	74	26.6	Total		
151	การผลิต การแปรรูป และการเก็บถนอมเนื้อสัตว์ สัตว์ปีก ผลไม้ ผัก น้ำมัน และไขมัน	5	100.0	3	60.0	2	40.0	5	100.0	-	-	Production, processing and preservation of meat, fish, fruit, vegetables, oils and fats		
152	ผลิตภัณฑ์เส้นใยที่ได้อาาม	5	100.0	4	80.0	1	20.0	1	20.0	4	80.0	Manufacture of dairy products		
153	การผลิตผลิตภัณฑ์ที่ใช้จากการไม่ใช้ยูนิต สารสี และผลิตภัณฑ์จากสารสี และอาหารสัตว์ต่างๆ	30	100.0	34	94.4	2	5.6	31	86.1	5	13.9	Manufacture of grain mill products, starches and starch products, and prepared animal feeds		
154	การผลิตผลิตภัณฑ์อาหารอื่น ๆ	16	100.0	15	93.8	1	6.9	14	87.5	2	12.5	Manufacture of other food products		
155	การผลิตเครื่องดื่ม	3	100.0	3	100.0	-	-	3	100.0	-	-	Manufacture of beverages		
171	การปั่น การทอ และการแต่งสำเร็จสิ่งทอ	6	100.0	5	83.3	1	16.7	1	16.7	5	83.3	Spinning, weaving and finishing of textiles		
172	การผลิตสิ่งทออื่น ๆ	2	100.0	1	50.0	1	50.0	-	-	2	100.0	Manufacture of other textiles		
181	การผลิตเครื่องแต่งกาย ของเครื่องแต่งกายที่ทำจากขนสัตว์	3	100.0	-	-	3	100.0	1	33.3	2	66.7	Manufacture of wearing apparel, except fur apparel		
191	การฟอกและตกแต่งหนังสัตว์ รวมทั้งการผลิตกระเป๋าเดินทาง กระเป๋าถือ กระเป๋า และเครื่องเย็บผ้า	1	100.0	1	100.0	-	-	1	100.0	-	-	Tanning and dressing of leather; manufacture of luggage, handbags, saddlery and harness		
201	การผลิตไม้และกระดาษ ไม้	2	100.0	1	50.0	1	50.0	1	50.0	1	50.0	Sawmilling and planing of wood		
202	การผลิตผลิตภัณฑ์จากไม้ ไม้ก๊อก ฟางและวัสดุเทียม	6	100.0	6	100.0	-	-	5	83.3	1	16.7	Manufacture of products of wood, cork, straw and plaiting materials		
221	การพิมพ์โฆษณา	1	100.0	1	100.0	-	-	1	100.0	-	-	Printing		
222	การพิมพ์ และกิจกรรมอื่นที่เกี่ยวข้องกับการพิมพ์	1	100.0	1	100.0	-	-	1	100.0	-	-	Printing and service activities related to printing		
232	การผลิตผลิตภัณฑ์ปิโตรเลียม	1	100.0	1	100.0	-	-	1	100.0	-	-	Manufacture of refined petroleum products		
241	การผลิตเคมีภัณฑ์พื้นฐาน	13	100.0	11	84.6	2	15.4	10	76.9	3	23.1	Manufacture of basic chemicals		
242	การผลิตผลิตภัณฑ์เคมีอื่น ๆ	5	100.0	4	80.0	1	20.0	2	40.0	3	60.0	Manufacture of other chemical products		
243	การผลิตผ้าใยสังเคราะห์	1	100.0	1	100.0	-	-	1	100.0	-	-	Manufacture of man-made fibres		
251	การผลิตผลิตภัณฑ์ยาง	7	100.0	5	71.4	2	28.6	1	14.3	6	85.7	Manufacture of rubber products		
252	การผลิตผลิตภัณฑ์พลาสติก	6	100.0	4	66.7	2	33.3	4	66.7	2	33.3	Manufacture of plastic products		
261	การผลิตแก้วและผลิตภัณฑ์แก้ว	5	100.0	4	80.0	1	20.0	4	80.0	1	20.0	Manufacture of glass and glass products		

ตาราง 10 จำนวนและร้อยละของสถานประกอบการอุตสาหกรรมที่ส่งออกและนำเข้าสินค้าประเภท การส่งออกและนำเข้าสินค้าประเภท และกลุ่มอุตสาหกรรม (ต่อ)
 Table 10 Number and Percentage of Manufacturing Establishments by Exporting Goods Produced, Using Imported Materials and Group of Industry (Contd.)

รหัส Code	ประเภทกรรม Number of Establishments	การส่งออกและนำเข้าสินค้าประเภท การส่งออกและนำเข้าสินค้าประเภท Using Imported Materials												Group of Industry
		จำนวนสถานประกอบการ No Export						ไม่ส่งออก No Import						
		จำนวน Number	ร้อยละ %	จำนวน Number	ร้อยละ %	จำนวน Number	ร้อยละ %	จำนวน Number	ร้อยละ %	จำนวน Number	ร้อยละ %	จำนวน Number	ร้อยละ %	
		3	4	5	6	7	8	9	10	11	12	13		
269	การผลิตเหล็กหล่อและโลหะ ซึ่งมีใช้สำหรับเหล็กไว้นที่อื่น	97	100.0	79	81.4	18	18.6	74.	76.3	23	23.7	Manufacture of non-metallic mineral products n.e.c.		
271	การผลิตเหล็กและเหล็กกล้าชนิดอื่นๆ	1	100.0	-	-	1	100.0	-	-	1	100.0	Manufacture of basic iron and steel		
272	การผลิต โลหะมีค่าและโลหะอื่นที่มีน้ำหนักสูง	2	100.0	2	100.0	-	-	1	50.0	1	50.0	Manufacture of basic precious and non-ferrous metals		
273	การผลิต โลหะ	1	100.0	1	100.0	-	-	-	-	1	100.0	Casting of metals		
281	การผลิตเหล็กหล่อที่มีโครงสร้างเป็นโลหะ ฝังน้ำ ฝังดิน และเครื่องกลไอน้ำ	5	100.0	4	80.0	1	20.0	4	80.0	1	20.0	Manufacture of structural metal products, tanks, reservoirs and steam generators		
289	การผลิตเหล็กกล้าที่โลหะประดิษฐ์อื่น ๆ รวมทั้งกิจกรรมด้าน บริการแก่ผู้ผลิตเหล็กกล้าโลหะประดิษฐ์	19	100.0	19	100.0	-	-	18	94.7	1	5.3	Manufacture of other fabricated metal products;		
291	การผลิตเครื่องจักรที่ใช้งานทั่วไป	3	100.0	3	100.0	-	-	2	66.7	1	33.3	service activities to producers of fabricated metal products;		
292	การผลิตเครื่องจักรที่ใช้งานเฉพาะอย่าง	5	100.0	3	60.0	2	40.0	2	40.0	3	60.0	Manufacture of general purpose machinery		
319	การผลิตเครื่องจักรที่ใช้ทำเส้น ๆ ซึ่งมีใช้สำหรับทำเส้นที่อื่น	1	100.0	-	-	1	100.0	-	-	1	100.0	Manufacture of special purpose machinery		
323	การผลิตเครื่องรับโทรทัศน์และวิทยุ และอื่น ๆ ที่เกี่ยวข้อง	1	100.0	1	100.0	-	-	-	-	1	100.0	Manufacture of other electrical equipment n.e.c.		
342	การผลิตสิ่ง (Component) สำหรับยานยนต์ รวมทั้ง การผลิตตัวกรอง และรถจักรยานยนต์	9	100.0	9	100.0	-	-	8	88.9	1	11.1	Manufacture of television and radio receivers and associated consumer goods		
343	การผลิตตัวกรอง และอุปกรณ์ประกอบ สำหรับยานยนต์ และเครื่องอื่น	3	100.0	3	100.0	-	-	2	66.7	1	33.3	Manufacture of bodies (chassis) for motor vehicles; manufacture of trailers and semi-trailers		
361	การผลิตเฟอร์นิเจอร์	4	100.0	4	100.0	-	-	4	100.0	-	-	Manufacture of parts and accessories for motor vehicles and their engines		
369	การผลิต ซึ่งมีใช้สำหรับเหล็กไว้นที่อื่น	1	100.0	1	100.0	-	-	-	-	1	100.0	Manufacture of furniture		
371	การนำเศษและของที่เหลือมาใช้ใหม่สำหรับโลหะหรือพลาสติกเป็นวัสดุรีไซเคิล	1	100.0	1	100.0	-	-	1	100.0	-	-	Manufacturing n.e.c.		
												Recycling of metal waste and scrap		

ตาราง 11 จำนวนและอัตราส่วนของสถานประกอบการอุตสาหกรรมที่เพิ่มขึ้นหรือลดลงในช่วง 5 ปีที่ผ่านมา (พ.ศ. 2535-2539) และหมวดอุตสาหกรรม
 Table 11 Number and Percentage of Manufacturing Establishments by Business Expanding in the Past 5 Years (1992-1996) and Division of Industry

รหัส Code	หมวดอุตสาหกรรม	ไม่มีการขยาย ไม่มีการขยาย																	Division of Industry
		มีการขยาย/ไม่มีการขยาย มีการขยาย/ไม่มีการขยาย																	
		รวม Total		ปรับปรุงกิจการ Expansion		รวม Total		ขยายหรือ ก่อสร้างโรงงาน New Plant		ซื้อเครื่องจักร และเครื่องมือ Bought New Machine and Equipments		จ้างคน ทำงานเพิ่ม Employed More Labours		เพิ่มขึ้น การผลิต Increased Volume of Production					
จำนวน Number	ร้อยละ %	จำนวน Number	ร้อยละ %	จำนวน Number	ร้อยละ %	จำนวน Number	ร้อยละ %	จำนวน Number	ร้อยละ %	จำนวน Number	ร้อยละ %	จำนวน Number	ร้อยละ %	จำนวน Number	ร้อยละ %				
		3	4	5	6	7	8	9	10	11	12	13	14	15	16	17			
	ยอดรวม	878	100.0	178	68.8	108	37.8	8	7.8	86	88.8	0	6.7	66	68.9	Total			
15	การผลิตภัตตาคารและเครื่องดื่ม	65	100.0	45	69.2	20	30.8	2	10.0	3	15.0	1	5.0	14	70.0	Manufacture of food products and beverages			
17	การผลิตสิ่งทอ	8	100.0	3	37.5	5	62.5	1	20.0	1	20.0	-	-	3	60.0	Manufacture of textiles			
18	การผลิตเครื่องแต่งกาย รวมทั้งการตกแต่งเครื่องใช้ภายในบ้าน	3	100.0	2	66.7	1	33.3	-	-	1	100.0	-	-	-	-	Manufacture of wearing apparel, dressing and dyeing of fur			
19	การซ่อมและตลาดส่งปลีก รวมทั้งการผลิตที่เป็นสินค้า	1	100.0	1	100.0	-	-	-	-	-	-	-	-	-	-	Tanning and dressing of leather; manufacture of luggage, handbags, saddlery, harness and footwear			
20	การผลิตไม้และผลิตภัณฑ์จากไม้และไม้ฟอก รวมทั้งเฟอร์นิเจอร์ รวมทั้งการผลิตสิ่งของที่ทำจากฟาง และวัสดุเทียมอื่น ๆ	8	100.0	5	62.5	3	37.5	-	-	1	33.3	-	-	2	66.7	Manufacture of wood and of products of wood and cork, except furniture; manufacture of articles of straw and plaiting materials			
22	การพิมพ์โฆษณา การพิมพ์ และการทำสำเนาอื่นที่คล้ายคลึงกัน	2	100.0	1	50.0	1	50.0	-	-	-	-	1	100.0	-	-	Publishing, printing and reproduction of recorded media			
23	การผลิตผลิตภัณฑ์น้ำมันปิโตรเลียมและผลิตภัณฑ์ปิโตรเคมีภัณฑ์	1	100.0	-	-	1	100.0	-	-	-	-	1	100.0	-	-	Manufacture of coke, refined petroleum products and nuclear fuel			
24	การผลิตเคมีภัณฑ์และผลิตภัณฑ์เคมี	19	100.0	15	79.0	4	21.1	1	25.0	1	25.0	-	-	2	50.0	Manufacture of chemicals and chemical products			
25	การผลิตพลาสติกและพลาสติก	13	100.0	3	23.1	10	76.9	-	-	4	40.0	-	-	6	60.0	Manufacture of rubber and plastic products			
26	การผลิตผลิตภัณฑ์จากแร่โลหะ	102	100.0	64	62.8	38	37.3	3	7.9	6	15.8	-	-	29	76.3	Manufacture of other non-metallic mineral products			
27	การผลิตโลหะขั้นมูลฐาน	4	100.0	1	25.0	3	75.0	-	-	-	-	-	-	3	100.0	Manufacture of basic metals			
28	การผลิตผลิตภัณฑ์ที่ทำจากโลหะหรือโลหะผสม รวมทั้งเครื่องจักรและอุปกรณ์	24	100.0	15	62.5	9	37.5	1	11.1	4	44.4	1	11.1	3	33.3	Manufacture of fabricated metal products, except machinery and equipment			
29	การผลิตเครื่องจักรและอุปกรณ์ที่มีประสิทธิภาพสูง	8	100.0	5	62.5	3	37.5	-	-	1	33.3	1	33.3	1	33.3	Manufacture of machinery and equipment n.e.c.			
31	การผลิตเครื่องจักรและอุปกรณ์ไฟฟ้า ซึ่งมิได้จำแนกไว้เป็นพิเศษ	1	100.0	-	-	1	100.0	-	-	-	-	-	-	1	100.0	Manufacture of electrical machinery and apparatus n.e.c.			

ตาราง 11 จำนวนและร้อยละของสถานประกอบการอุตสาหกรรมการผลิต จำนวนคนการจ้างเพื่อขยายหรือปรับปรุงกิจการในรอบ 6 ปีที่ผ่านมา (พ.ศ. 2536-2539) และหมวดอุตสาหกรรม (ต่อ)

Table 11 Number and Percentage of Manufacturing Establishments by Business Expanding in the Past 6 Years (1992-1996) and Division of Industry (Contd.)

รหัส Code	หมวดอุตสาหกรรม	ไม่มีการขยาย		มีการขยายปรับปรุงกิจการ Expand the Business													Division of Industry	
		ปรับปรุงกิจการ		รวม Total	ขยายหรือ ก่อสร้างโรงงาน		ซื้อเครื่องจักร และเครื่องมือ		จ้างคน ทำงานเพิ่ม		เพิ่มปริมาณ การผลิต		จ้างคน ทำงานเพิ่ม		เพิ่มปริมาณ การผลิต			Division of Industry
		จำนวน No	ร้อยละ %		จำนวน No	ร้อยละ %	จำนวน No	ร้อยละ %	จำนวน No	ร้อยละ %	จำนวน No	ร้อยละ %	จำนวน No	ร้อยละ %	จำนวน No	ร้อยละ %		
1		3	4	1	100.0	1	100.0											17
32	การผลิตอุปกรณ์และเครื่องจักรวิทยุ โทรทัศน์ และการสื่อสาร																	Manufacture of radio, television and communication equipments and apparatus
34	การผลิตยานยนต์ รถพ่วง และรถจักรยานยนต์	12	100.0	8	66.7	4	33.3											Manufacture of motor vehicles, trailers and semi-trailers
36	การผลิตเฟอร์นิเจอร์ รวมทั้งการผลิตสิ่งที่มีลักษณะเทอไรนิ่ง	5	100.0	4	80.0	1	20.0											Manufacture of furniture; manufacturing n.e.c.
37	การนำผลิตภัณฑ์กลับมาผลิตเป็นวัสดุใหม่	1	100.0	1	100.0													Reycling

ตาราง 11 จำนวนและอัตราร้อยละของสถานประกอบการอุตสาหกรรมผลิต อุตสาหกรรมที่ขยายหรือปรับปรุงกิจการ ในรอบ 5 ปีที่ผ่านมา (พ.ศ. 2536-2539) และกลุ่มอุตสาหกรรม
 Table 11 Number and Percentage of Manufacturing Establishments by Business Expanding in the Past 5 Years (1992-1996) and Group of Industry

รหัส Code	หมู่อุตสาหกรรม	ไม่มีการขยาย		มีการขยาย/ปรับปรุงกิจการ Expand the Business										Group of Industry			
		รวม Total	ปรับปรุงกิจการ No Expansion	รวม Total	ขยายหรือ ก่อตั้งโรงงาน Built New Plant	ซื้อเครื่องจักร และเครื่องมือ Bought New Machines and Equipments	จ้างคน ทำงานเพิ่ม Employed More Labourers	เพิ่มปริมาณ การผลิต Increased Volume of Production	รวม Total	จ้างคน ทำงานเพิ่ม Employed More Labourers	ซื้อเครื่องจักร และเครื่องมือ Bought New Machines and Equipments	จ้างคน ทำงานเพิ่ม Employed More Labourers	เพิ่มปริมาณ การผลิต Increased Volume of Production				
จำนวน Number	ร้อยละ %	จำนวน Number	ร้อยละ %	จำนวน Number	ร้อยละ %	จำนวน Number	ร้อยละ %	จำนวน Number	ร้อยละ %	จำนวน Number	ร้อยละ %	จำนวน Number	ร้อยละ %	จำนวน Number	ร้อยละ %	จำนวน Number	ร้อยละ %
1	อุตสาหกรรม	378	100.0	178	68.2	105	87.8	8	7.8	85	85.5	6	5.7	60	68.9		Total
131	การผลิต การแปรรูป และการเก็บถนอมสัตว์ สัตว์น้ำ ผลไม้ ผัก บำรุง และไขมัน	5	100.0	3	60.0	2	40.0	-	-	-	-	-	-	2	100.0	-	Production, processing and preservation of meat, fish, fruit, vegetables, oils and fats
132	ผลิตภัณฑ์เซรามิกที่ใช้งาน	5	100.0	3	60.0	2	40.0	-	-	-	-	-	-	2	100.0	-	Manufacture of dairy products
133	การผลิตผลิตภัณฑ์ที่ได้จากการไม่ใช้พืช สารเคมี	36	100.0	24	66.7	12	33.3	2	16.7	3	25.0	1	8.3	6	50.0	-	Manufacture of grain mill products, starches and starch products, and prepared animal feeds
134	ผลิตภัณฑ์กระดาษและอาหารสัตว์สำเร็จรูป	16	100.0	12	75.0	4	25.0	-	-	-	-	-	-	4	100.0	-	Manufacture of other food products
135	การผลิตสิ่งทอ	3	100.0	3	100.0	-	-	-	-	-	-	-	-	-	-	-	Manufacture of beverages
171	การปั่น การทอ และการแต่งเส้นใย	6	100.0	3	50.0	3	50.0	1	33.3	1	33.3	-	-	1	33.3	-	Spinning, weaving and finishing of textiles
172	การผลิตสิ่งทออื่น ๆ	2	100.0	-	-	2	100.0	-	-	-	-	-	-	2	100.0	-	Manufacture of other textiles
181	การผลิตเครื่องสำอาง ขนไหมเครื่องแต่งกายที่ทำงานสัตว์	3	100.0	2	66.7	1	33.3	-	-	1	100.0	-	-	-	-	-	Manufacture of wearing apparel, except fur apparel
191	การฟอกและตกแต่งหนังสัตว์ รวมทั้งการผลิตกระเป๋าเดินทาง กระเป๋าถือ กระเป๋า และกระเป๋าเดินทาง	1	100.0	1	100.0	-	-	-	-	-	-	-	-	-	-	-	Tanning and dressing of leather; manufacture of luggage, handbags, saddlery and harness
201	การผลิตไม้และกระดาษ	2	100.0	1	50.0	1	50.0	-	-	-	-	-	-	1	100.0	-	Sawmilling and planing of wood
202	การผลิตผลิตภัณฑ์จากไม้ ไม้ก๊อก ฟางเส้นใยอัด	6	100.0	4	66.7	2	33.3	-	-	1	50.0	-	-	1	50.0	-	Manufacture of products of wood, cork, straw and plaiting materials
221	การพิมพ์และกระดาษ	1	100.0	1	100.0	-	-	-	-	-	-	-	-	-	-	-	Printing
222	การพิมพ์ และกิจกรรมด้านการบริการที่เกี่ยวข้องกับการพิมพ์	1	100.0	-	-	1	100.0	-	-	-	-	1	100.0	-	-	-	Printing and service activities related to printing
232	การผลิตผลิตภัณฑ์ที่ได้จากการถลุงน้ำมันปิโตรเลียม	1	100.0	-	-	1	100.0	-	-	-	-	1	100.0	-	-	-	Manufacture of refined petroleum products
241	การผลิตเคมีภัณฑ์พื้นฐาน	13	100.0	10	76.9	3	23.1	1	33.3	-	-	-	-	2	66.7	-	Manufacture of basic chemicals
242	การผลิตเคมีภัณฑ์ขั้นสูง	5	100.0	4	80.0	1	20.0	-	-	1	100.0	-	-	-	-	-	Manufacture of other chemical products
243	การผลิตเส้นใยประดิษฐ์	1	100.0	1	100.0	-	-	-	-	-	-	-	-	-	-	-	Manufacture of man-made fibres
251	การผลิตผลิตภัณฑ์ต่าง	7	100.0	2	28.6	5	71.4	-	-	2	40.0	-	-	3	60.0	-	Manufacture of rubber products
252	การผลิตผลิตภัณฑ์พลาสติก	6	100.0	1	16.7	5	83.3	-	-	2	40.0	-	-	3	60.0	-	Manufacture of plastic products

ตาราง 11 จำนวนและอัตราการขยายตัวของสถานประกอบการผลิต อุตสาหกรรมที่ลงทุนขยายหรือปรับปรุงกิจการ ในรอบ 6 ปีที่ผ่านมา (พ.ศ. 2535-2539) และหมู่อุตสาหกรรม (ต่อ)
 Table 11 Number and Percentage of Manufacturing Establishments by Business Expanding in the Past 5 Years (1992-1996) and Group of Industry (Contd.)

รหัส Code	หมู่อุตสาหกรรม	กิจการขยายปรับปรุงกิจการ Expand the Business																	Group of Industry
		ไม่มีการขยาย		ปรับปรุงกิจการ		รวม Total	ขยายหรือ ก่อสร้างโรงงาน Built New Plant		ซื้อเครื่องจักร และเครื่องมือ Bought New Machinery and Equipments		จ้างคน ทำงานเพิ่ม Employed More Labourers		เพิ่มปริมาณ การผลิต Increased Volume of Production		Group of Industry				
		จำนวน Number	ร้อยละ %	จำนวน Number	ร้อยละ %		จำนวน Number	ร้อยละ %	จำนวน Number	ร้อยละ %	จำนวน Number	ร้อยละ %	จำนวน Number	ร้อยละ %		จำนวน Number	ร้อยละ %		
1	2	3	4	5	6	7	8	9	10	11	12	13	14	15	16	17			
261	การผลิตแก้วและผลิตภัณฑ์แก้ว	5	100.0	4	80.0	1	20.0	-	-	-	-	-	-	1	100.0	1	100.0	Manufacture of glass and glass products	
269	การผลิตผลิตภัณฑ์เซรามิก	97	100.0	60	61.9	37	38.1	3	8.1	6	16.2	-	-	28	75.7	-	-	Manufacture of non-metallic mineral products n.e.c.	
271	การผลิตเหล็กและเหล็กกล้าขั้นสูง	1	100.0	-	-	1	100.0	-	-	-	-	-	-	1	100.0	-	-	Manufacture of basic iron and steel	
272	การผลิตโลหะมีค่าและโลหะอื่นที่มีน้ำหนักสูง	2	100.0	1	50.0	1	50.0	-	-	-	-	-	-	1	100.0	-	-	Manufacture of basic precious and non-ferrous metals	
273	การผลิตโลหะ	1	100.0	-	-	1	100.0	-	-	-	-	-	-	1	100.0	-	-	Casting of metals	
281	การผลิตผลิตภัณฑ์ปิโตรเลียมขั้นสูง	3	100.0	4	80.0	1	20.0	-	-	-	-	-	-	1	100.0	-	-	Manufacture of non-ferrous metal products, brass, alloys and special alloys	
289	การผลิตผลิตภัณฑ์โลหะประเภทอื่น ๆ รวมทั้งกิจการด้าน บริการและผู้ผลิตผลิตภัณฑ์โลหะประเภทอื่น ๆ	19	100.0	11	57.9	8	42.1	1	12.5	4	50.0	1	12.5	2	25.0	-	-	Manufacture of other fabricated metal products; service activities to producers of fabricated metal products	
291	การผลิตเครื่องจักรที่ใช้กันทั่วไป	3	100.0	2	66.7	1	33.3	-	-	-	-	-	-	-	-	-	-	Manufacture of general purpose machinery	
292	การผลิตเครื่องจักรที่ใช้เฉพาะอย่าง	3	100.0	3	60.0	2	40.0	-	-	1	50.0	-	-	1	50.0	-	-	Manufacture of special purpose machinery	
319	การผลิตเครื่องอุปกรณ์ไฟฟ้าอื่น ๆ	1	100.0	-	-	1	100.0	-	-	-	-	-	-	1	100.0	-	-	Manufacture of other electrical equipment n.e.c.	
323	การผลิตเครื่องใช้ไฟฟ้าที่ทนความร้อนสูง และชิ้นที่เกี่ยวเนื่อง	1	100.0	-	-	1	100.0	-	-	-	-	-	-	1	100.0	-	-	Manufacture of television and radio receivers and associated consumer goods	
342	การผลิตตัวถัง (chassis) สำหรับยานยนต์ รวมทั้ง การติดตั้งตัวถัง	9	100.0	7	77.8	2	22.2	-	-	2	100.0	-	-	-	-	-	-	Manufacture of bodies (chassis) for motor vehicles; manufacture of trailers and semi-trailers	
343	การผลิตตัวประกอบ และอุปกรณ์ประกอบ สำหรับยานยนต์ และเครื่องยนต์	3	100.0	1	33.3	2	66.7	-	-	1	50.0	1	50.0	-	-	-	-	Manufacture of parts and accessories for motor vehicles and their engines	
361	การผลิตเฟอร์นิเจอร์	4	100.0	4	100.0	-	-	-	-	-	-	-	-	-	-	-	-	Manufacture of furniture	
369	การผลิตที่มีผลิตภัณฑ์ปิโตรเลียม	1	100.0	-	-	1	100.0	-	-	-	-	-	-	1	100.0	-	-	Manufacturing n.e.c.	
371	การนำเศษและของเสียมาทำภาชนะบรรจุภัณฑ์	1	100.0	1	100.0	-	-	-	-	-	-	-	-	-	-	-	-	Recycling of metal waste and scrap	

ตาราง 12 จำนวนและร้อยละของการขยายโรงงานผลิต อุตสาหกรรมที่วางแผนที่จะขยายหรือปรับปรุงกิจการ ระหว่าง พ.ศ. 2540-2542 และหมวดอุตสาหกรรม
 Table 12 Number and Percentage of Manufacturing Establishments by Planning to Expand the Business During 1997-1999 and Division of Industry

รหัส Code	ไม่มีแผนขยาย										มีแผนขยายปรับปรุงกิจการ Plan for Expansion										Division of Industry
	รวม Total		ปรับปรุงกิจการ No Plan for Expansion		รวม Total		ขยายหรือ ก่อสร้างโรงงาน Build New Plant		ซื้อเครื่องจักร และเครื่องมือ Buy New Machinery and Equipments		จ้างคน ทำงานเพิ่ม Employ More Labourers		เพิ่มโรงงาน การผลิต Increase Volume of Production								
	จำนวน Number	ร้อยละ %	จำนวน Number	ร้อยละ %	จำนวน Number	ร้อยละ %	จำนวน Number	ร้อยละ %	จำนวน Number	ร้อยละ %	จำนวน Number	ร้อยละ %	จำนวน Number	ร้อยละ %	จำนวน Number	ร้อยละ %					
1	878	100.0	198	71.8	80	28.8	6	7.5	17	21.8	8	2.8	54	67.5	Total						
15	65	100.0	51	78.5	14	21.5	-	-	2	14.3	-	-	12	85.7	Manufacture of food products and beverages						
17	8	100.0	6	75.0	2	25.0	1	50.0	-	-	-	-	1	50.0	Manufacture of textiles						
18	3	100.0	1	33.3	2	66.7	-	-	-	-	-	-	-	-	Manufacture of wearing apparel, dressing and dyeing of fur						
19	1	100.0	1	100.0	-	-	-	-	1	50.0	-	-	1	50.0	Tanning and dressing of leather, manufacture of luggage, handbags, saddlery, harness and footwear						
20	8	100.0	5	62.5	3	37.5	-	-	1	33.3	-	-	2	66.7	Manufacture of wood and of products of wood and cork, except furniture; manufacture of articles of straw and plaiting materials						
22	2	100.0	1	50.0	1	50.0	-	-	1	100.0	-	-	-	-	Publishing, printing and reproduction of recorded media						
23	1	100.0	-	-	1	100.0	-	-	1	100.0	-	-	-	-	Manufacture of coke, refined petroleum products and nuclear fuel						
24	19	100.0	14	73.7	5	26.3	1	20.0	2	40.0	-	-	2	40.0	Manufacture of chemicals and allied products						
25	13	100.0	8	61.5	5	38.5	1	20.0	-	-	-	-	4	80.0	Manufacture of rubber and plastic products						
26	102	100.0	70	68.6	32	31.4	3	9.4	7	21.9	-	-	22	68.8	Manufacture of other non-metallic mineral products						
27	4	100.0	3	75.0	1	25.0	-	-	-	-	-	-	1	100.0	Manufacture of basic metals						
28	24	100.0	17	70.8	7	29.2	-	-	-	-	3	42.9	4	57.1	Manufacture of fabricated metal products, except machinery and equipment						
29	8	100.0	5	62.5	3	37.5	-	-	2	66.7	-	-	1	33.3	Manufacture of machinery and equipment n.e.c.						
31	1	100.0	-	-	1	100.0	-	-	-	-	-	-	1	100.0	Manufacture of electrical machinery and apparatus n.e.c.						

ตาราง 18 จำนวนและร้อยละของสถานประกอบการอุตสาหกรรมผลิต ด้านคมนาคมและการขนส่งที่ยื่นขอหรือได้รับอนุญาต ระหว่าง พ.ศ. 2540-2548 และหมวดอุตสาหกรรม (ต่อ)

Table 18 Number and Percentage of Manufacturing Establishments by Planning to Expand the Business During 1997-1999 and Division of Industry (Contd.)

รหัส Code	หมวดอุตสาหกรรม Division of Industry	รายละเอียดแผนขยาย Details of Expansion Plan															
		ไม่มีการขยาย No Expansion		ขยายกิจการ Expand Business		รวม Total		ขยายหรือ ก่อสร้างโรงงาน Build New Plant		ซื้อเครื่องจักร และเครื่องมือ Buy New Machines and Equipments		จ้างคน ทำงานเพิ่ม Employ More Labours		เพิ่มปริมาณ การผลิต Increase Volume of Production		Division of Industry	
จำนวน Number	ร้อยละ %	จำนวน Number	ร้อยละ %	จำนวน Number	ร้อยละ %	จำนวน Number	ร้อยละ %	จำนวน Number	ร้อยละ %	จำนวน Number	ร้อยละ %	จำนวน Number	ร้อยละ %	จำนวน Number	ร้อยละ %		จำนวน Number
1		3	4	3	6	1	8	9	10	11	12	13	14	15	16	17	
32	การผลิตอุปกรณ์เครื่องกลขนาดเล็ก โทรทัศน์ และการสื่อสาร Manufacture of small mechanical appliances, television and communication equipment and apparatus	1	100.0	-	-	1	100.0	-	-	-	-	-	-	1	100.0	1	100.0
34	การผลิตยานยนต์ รถพ่วง และรถจักรยานยนต์ Manufacture of motor vehicles, trailers and semi-trailers	12	100.0	11	91.7	1	8.3	-	-	-	-	-	-	1	100.0	1	100.0
36	การผลิตเฟอร์นิเจอร์ รวมถึงการติดตั้งเก้าอี้จัดประเภทที่อื่นด้วย Manufacture of furniture; manufacturing n.e.s.	5	100.0	4	80.0	1	20.0	-	-	-	-	-	-	1	100.0	1	100.0
37	การนำผลิตภัณฑ์กลับมาผลิตเป็นวัสดุอื่นใหม่ Recycling	1	100.0	1	100.0	-	-	-	-	-	-	-	-	-	-	-	-

ตาราง 12 จำนวนและร้อยละของสถานประกอบการอุตสาหกรรมผลิต อัญมณีและเครื่องประดับที่ขยายหรือปรับปรุงกิจการ ระหว่าง พ.ศ. 2540-2542 และกลุ่มอุตสาหกรรม
 Table 12 Number and Percentage of Manufacturing Establishments by Planning to Expand the Business During 1997-1999 and Group of Industry

รหัส Code	หมู่อุตสาหกรรม	ในปีแผนขยาย ปีปรับปรุงกิจการ										รวม Total	ขยายหรือ ก่อสร้างโรงงาน Build New Plant	ซื้อเครื่องจักร และเครื่องมือ Buy New Machinery and Equipments	จ้าง ทำงานเพิ่ม Employ More Labourers	เพิ่มปริมาณ การผลิต Increase Volume of Production	Group of Industry		
		จำนวน Number	ร้อยละ %	จำนวน Number	ร้อยละ %	จำนวน Number	ร้อยละ %	จำนวน Number	ร้อยละ %	จำนวน Number	ร้อยละ %							จำนวน Number	ร้อยละ %
1	2	378	100.0	196	71.3	80	21.2	6	1.6	7.5	17	4.5	8	2.1	15	4.0	87.5	Total	
151	การผลิต การปรับปรุง และการเก็บขนเนื้อสัตว์ สัตว์น้ำ ผลไม้ ผัก น้ำมัน และไข่	5	100.0	4	80.0	1	20.0	-	-	-	-	-	-	-	-	-	1	100.0	Production, processing and preservation of meat, fish, fruit, vegetables, oils and fats
152	ผลิตภัณฑ์ที่ทำจากยาง	5	100.0	2	40.0	3	60.0	-	-	-	2	66.7	-	-	-	-	1	33.3	Manufacture of dairy products
153	การผลิตผลิตภัณฑ์จากแร่-ซิลิเกต หิน กระจก และ ผลิตภัณฑ์จากพลาสติก และอาหารสัตว์สำเร็จรูป	36	100.0	30	83.3	6	16.7	-	-	-	-	-	-	-	-	-	6	100.0	Manufacture of grain mill products, starches and starch products, and prepared animal feeds
154	การผลิตผลิตภัณฑ์จากหิน อื่น ๆ	16	100.0	15	81.3	3	18.8	-	-	-	-	-	-	-	-	-	3	100.0	Manufacture of other food products
155	การผลิตเครื่องดื่ม	3	100.0	2	66.7	1	33.3	-	-	-	-	-	-	-	-	-	1	100.0	Manufacture of beverages
171	การปั่น การทอ และการแต่งสำเร็จสิ่งทอ	6	100.0	6	100.0	-	-	-	-	-	-	-	-	-	-	-	-	-	Spinning, weaving and finishing of textiles
172	การผลิตสิ่งทออื่น ๆ	2	100.0	-	-	2	100.0	1	50.0	-	-	-	-	-	-	-	1	50.0	Manufacture of other textiles
181	การผลิตเครื่องแต่งกาย ยกเว้นเครื่องแต่งกายที่ทำจากเนื้อสัตว์	3	100.0	1	33.3	2	66.7	-	-	-	1	50.0	-	-	-	-	1	50.0	Manufacture of wearing apparel, except fur apparel
191	การซ่อมแซมรถบรรทุก รถยนต์ รถจักรยานยนต์ และเครื่องใช้ไฟฟ้า การเป่าสี ยานยนต์ และเครื่องใช้ไฟฟ้า	1	100.0	1	100.0	-	-	-	-	-	-	-	-	-	-	-	-	-	Tanning and dressing of leather; manufacture of luggage, handbags, saddlery and harness
201	การผลิตไม้และการใช้ไม้	2	100.0	1	50.0	1	50.0	-	-	-	-	-	-	-	-	-	1	100.0	Sawmilling and planing of wood
202	การผลิตผลิตภัณฑ์จากไม้ ไม้เทียม ไม้สังเคราะห์ และวัสดุพลาสติก	6	100.0	4	66.7	2	33.3	-	-	-	1	50.0	-	-	-	-	1	50.0	Manufacture of products of wood, cork, straw and plaiting materials
221	การพิมพ์โฆษณา	1	100.0	1	100.0	-	-	-	-	-	-	-	-	-	-	-	-	-	Printing
222	การพิมพ์ และกิจกรรมด้านการบริการที่เกี่ยวข้องกับการพิมพ์	1	100.0	-	-	1	100.0	-	-	-	1	100.0	-	-	-	-	-	-	Printing and service activities related to printing
232	การผลิตผลิตภัณฑ์จากแร่ที่มีน้ำมันปิโตรเลียม	1	100.0	-	-	1	100.0	-	-	-	1	100.0	-	-	-	-	-	-	Manufacture of refined petroleum products
241	การผลิตเคมีภัณฑ์ขั้นพื้นฐาน	13	100.0	9	69.2	4	30.8	1	25.0	2	50.0	-	-	-	-	-	1	25.0	Manufacture of basic chemicals
242	การผลิตเคมีภัณฑ์ขั้นสูง อื่น ๆ	5	100.0	4	80.0	1	20.0	-	-	-	-	-	-	-	-	-	1	100.0	Manufacture of other chemical products
243	การผลิตเส้นใยสังเคราะห์	1	100.0	1	100.0	-	-	-	-	-	-	-	-	-	-	-	-	-	Manufacture of man-made fibers
251	การผลิตผลิตภัณฑ์จากยาง	7	100.0	3	42.9	4	57.1	1	25.0	-	-	-	-	-	-	-	3	75.0	Manufacture of rubber products
252	การผลิตผลิตภัณฑ์พลาสติก	6	100.0	3	50.0	3	50.0	-	-	-	-	-	-	-	-	-	1	100.0	Manufacture of plastic products

ตาราง 12 จำนวนและอัตราส่วนของสถานประกอบการการผลิต จำนวนสถานประกอบการที่วางแผนที่จะขยายหรือปรับปรุงกิจการ ระหว่าง พ.ศ. 2540-2542 และอุตสาหกรรม (ต่อ)
 Table 12 Number and Percentage of Manufacturing Establishments by Planning to Expand the Business During 1997-1999 and Group of Industry (Contd.)

รหัส Code	หมู่อุตสาหกรรม Group of Industry	มีแผนขยาย No Plan for Expansion															รวม Total	เพิ่มปริมาณ การผลิต Increase Volume of Production	กลุ่ม อุตสาหกรรม Group of Industry
		มีแผนขยาย No Plan for Expansion																	
		จำนวน Number	ร้อยละ %	จำนวน Number	ร้อยละ %	จำนวน Number	ร้อยละ %	จำนวน Number	ร้อยละ %	จำนวน Number	ร้อยละ %	จำนวน Number	ร้อยละ %	จำนวน Number	ร้อยละ %	จำนวน Number			
1	2	3	4	5	6	7	8	9	10	11	12	13	14	15	16	17			
201	การผลิตแก้วและผลิตภัณฑ์แก้ว	5	100.0	5	100.0	-	-	-	-	-	-	-	-	-	-	-	-	Manufacture of glass and glass products	
209	การผลิตเหล็กกล้าและโลหะ ซึ่งมีได้แก่ประเภทไว้นที่อื่น	97	100.0	65	67.0	32	33.0	3	9.4	7	21.9	-	-	22	68.8	-	Manufacture of non-ferrous metal products n.e.s.		
271	การผลิตเหล็กและเหล็กกล้าขั้นพื้นฐาน	1	100.0	1	100.0	-	-	-	-	-	-	-	-	-	-	-	Manufacture of basic iron and steel		
272	การผลิตโลหะมีค่าและโลหะอื่นที่มีน้ำหนักเบาขั้นพื้นฐาน	2	100.0	1	50.0	1	50.0	-	-	-	-	-	-	1	100.0	-	Manufacture of basic precious and non-ferrous metals		
273	การผลิตโลหะ	1	100.0	1	100.0	-	-	-	-	-	-	-	-	-	-	-	Casting of metals		
281	การผลิตผลิตภัณฑ์ที่โครงสร้างเป็นโลหะ มีน้ำหนักเบา	5	100.0	2	40.0	3	60.0	-	-	-	-	1	33.3	2	66.7	-	Manufacture of structural metal products, tanks, reservoirs and steam generators		
289	การผลิตผลิตภัณฑ์โลหะประเภทอื่น ๆ รวมทั้งเครื่องประดับ	19	100.0	13	79.0	4	21.1	-	-	-	-	2	30.0	2	50.0	-	Manufacture of other fabricated metal products; service activities to producers of fabricated metal products		
291	การผลิตเครื่องจักรที่ใช้งานทั่วไป	3	100.0	3	100.0	-	-	-	-	-	-	-	-	-	-	-	Manufacture of general purpose machinery		
292	การผลิตเครื่องจักรที่ใช้งานเฉพาะอย่าง	5	100.0	2	40.0	3	60.0	-	-	2	66.7	-	-	1	33.3	-	Manufacture of special purpose machinery		
310	การผลิตเครื่องอุปโภคบริโภคอื่น ๆ ซึ่งมีได้แก่ประเภทไว้นที่อื่น	1	100.0	-	-	1	100.0	-	-	-	-	-	-	1	100.0	-	Manufacture of other electrical equipment n.e.s.		
323	การผลิตเครื่องรับโทรทัศน์และวิทยุ และสินค้าที่เกี่ยวข้อง	1	100.0	-	-	1	100.0	-	-	-	-	-	-	1	100.0	-	Manufacture of television and radio receivers and associated consumer goods		
342	การผลิตตัวถัง (Coachwork) สำหรับยานยนต์ รวมทั้งการติดตั้ง และตกแต่งตัวถัง	9	100.0	9	100.0	-	-	-	-	-	-	-	-	-	-	-	Manufacture of bodies (coachwork) for motor vehicles; manufacture of trailers and semi-trailers		
343	การผลิตส่วนประกอบและอุปกรณ์ประกอบ สำหรับยานยนต์ และเครื่องยนต์	3	100.0	2	66.7	1	33.3	-	-	-	-	-	-	1	100.0	-	Manufacture of parts and accessories for motor vehicles and their engines		
361	การผลิตเฟอร์นิเจอร์	4	100.0	4	100.0	-	-	-	-	-	-	-	-	-	-	-	Manufacture of furniture		
369	การผลิต ซึ่งมีได้แก่ประเภทไว้นที่อื่น	1	100.0	-	-	1	100.0	-	-	-	-	-	-	1	100.0	-	Manufacturing n.e.s.		
371	การนำกลับมาใช้ใหม่ที่มีน้ำหนักเบาและเป็นวัสดุรีไซเคิล	1	100.0	1	100.0	-	-	-	-	-	-	-	-	-	-	-	Recycling of metal waste and scrap		

ตาราง 18 จำนวนและอัตราส่วนของสถานประกอบการอุตสาหกรรมผลิต จำนวนตามการจ้างงานทั้งในปี 2539 และหมวดอุตสาหกรรม

Table 18 Number and Percentage of Manufacturing Establishments by Employment in 1986 and Division of Industry

รหัส Code	หมวดอุตสาหกรรม	รวม Total		จ้างทำงนตลอดปี Regularly Employed		จ้างเป็นแบบมากน้อยตามฤดูกาล Seasonally Employed		Division of Industry
		จำนวน Number	ร้อยละ %	จำนวน Number	ร้อยละ %	จำนวน Number	ร้อยละ %	
1	2	3	4	5	6	7	8	9
	ยอดรวม	278	100.0	226	80.9	63	19.1	Total
15	การผลิตภัตตาคารอาหารและเครื่องดื่ม	65	100.0	51	78.5	14	21.5	Manufacture of food products and beverages
17	การผลิตสิ่งทอ	8	100.0	7	87.5	1	12.5	Manufacture of textiles
18	การผลิตเครื่องแต่งกาย รวมทั้งการตกแต่งและซ่อมสิ่งนึ่งตัว	3	100.0	3	100.0	-	-	Manufacture of wearing apparel; dressing and dyeing of fur
19	การฟอกและตกแต่งหนังฟอก รวมทั้งการผลิตกระเป๋าเดินทาง กระเป๋าถือ อานม้า เครื่องเข็มตา และรองเท้า	1	100.0	1	100.0	-	-	Tanning and dressing of leather; manufacture of luggage, handbags, saddlery, harness and footwear
20	การผลิตไม้และผลิตภัณฑ์จากไม้และไม้เทียม รวมทั้งเฟอร์นิเจอร์ รวมทั้งการผลิตสิ่งของที่ทำจากฟาง และวัสดุสังเคราะห์อื่น ๆ	8	100.0	4	50.0	4	50.0	Manufacture of wood and of products of wood and cork, except furniture; manufacture of articles of straw and plaiting materials
22	การพิมพ์โฆษณา การพิมพ์ และการทำสำเนาอื่นที่ก	2	100.0	1	50.0	1	50.0	Publishing, printing and reproduction of recorded media
23	การผลิตผลิตภัณฑ์ด้านโถก ผลิตภัณฑ์ที่ได้จากการกลั่นน้ำมัน ปิโตรเลียม และเชื้อเพลิงปรมาณู	1	100.0	1	100.0	-	-	Manufacture of coke, refined petroleum products and nuclear fuel
24	การผลิตเคมีภัณฑ์และผลิตภัณฑ์เคมี	19	100.0	16	84.2	3	15.8	Manufacture of chemicals and chemical products
25	การผลิตผลิตภัณฑ์ยางและพลาสติก	13	100.0	10	76.9	3	23.1	Manufacture of rubber and plastic products
26	การผลิตผลิตภัณฑ์จากแร่โลหะ	102	100.0	84	82.4	18	17.7	Manufacture of other non-metallic mineral products
27	การผลิตโลหะขั้นมูลฐาน	4	100.0	4	100.0	-	-	Manufacture of basic metals
28	การผลิตผลิตภัณฑ์ที่ทำจากโลหะประติงษ์ อุปกรณ์เครื่องจักร และอุปกรณ์	24	100.0	19	79.2	5	20.8	Manufacture of fabricated metal products, except machinery and equipment
29	การผลิตเครื่องจักรและอุปกรณ์ ซึ่งมีได้จัดประเภทไว้ในที่อื่น	8	100.0	6	75.0	2	25.0	Manufacture of machinery and equipment n.e.c.
31	การผลิตเครื่องจักรและเครื่องอุปโภคไฟฟ้า ซึ่งมีได้จัดประเภทไว้ในที่อื่น	1	100.0	1	100.0	-	-	Manufacture of electrical machinery and apparatus n.e.c.

ตาราง 13 จำนวนและอัตราร้อยละของสถานประกอบการอุตสาหกรรม การผลิต จำนวนสถานประกอบการจ้างคนทำงานในปี 2539 และจำนวนอุตสาหกรรม (ต่อ)

Table 13 Number and Percentage of Manufacturing Establishments by Employment in 1996 and Division of Industry (Contd.)

รหัส Code	หมวดอุตสาหกรรม Sector	รวม Total		จ้างงานตลอดปี Regularly Employed		จ้างงานตามฤดูกาล Seasonally Employed		Division of Industry
		จำนวน Number	ร้อยละ %	จำนวน Number	ร้อยละ %	จำนวน Number	ร้อยละ %	
		1	2	3	4	5	6	
32	การผลิตอุปกรณ์และเครื่องใช้ไฟฟ้า โทรทัศน์ และการสื่อสาร	1	100.0	1	100.0	-	-	Manufacture of radio, television and communication equipment and apparatus
34	การผลิตยานยนต์ รถพ่วง และรถที่งัดพ่วง	12	100.0	11	91.7	1	8.3	Manufacture of motor vehicles, trailers and semi-trailers
36	การผลิตเฟอร์นิเจอร์ รวมทั้งการผลิตซึ่งมิได้จัดประเภทไว้ในที่อื่น	5	100.0	4	80.0	1	20.0	Manufacture of furniture; manufacturing n.e.c.
37	การนำผลิตภัณฑ์จากวัสดุเป็นวัสดุรีไซเคิลใหม่	1	100.0	1	100.0	-	-	Recycling

ตาราง 18 จำนวนและอัตราร้อยละของสถานประกอบการผลิต จำนวนตามการจ้างคนทำงานในปี 2539 และกลุ่มอุตสาหกรรม
 Table 18 Number and Percentage of Manufacturing Establishments by Employment in 1996 and Group of Industry

รหัส Code	หมู่อุตสาหกรรม	รวม Total		จ้างมาตลอดปี Regularly Employed		จ้างเปลี่ยนแปลงตามฤดูกาล Seasonally Employed		Group of Industry
		จำนวน Number	ร้อยละ %	จำนวน Number	ร้อยละ %	จำนวน Number	ร้อยละ %	
	ยอดรวม	278	100.0	226	80.9	58	10.1	Total
151	การผลิต การแปรรูป และการเก็บถนอมเนื้อสัตว์ สัตว์น้ำ คอไม้ สัตว์ น้มน้ำ และไข่	5	100.0	5	100.0	-	-	Production, processing and preservation of meat, fish, fruit, vegetables, oils and fats
152	ผลิตภัณฑ์พืชที่ใส่ทาม	5	100.0	2	40.0	3	60.0	Manufacture of dairy products
153	การผลิตผลิตภัณฑ์ที่ได้จากการไม่ใช้ยีสต์ สัตว์และ ผลิตภัณฑ์จากถั่ว และอาหารสัตว์สำเร็จรูป	36	100.0	30	83.3	6	16.7	Manufacture of grain mill products, starches and starch products, and prepared animal feeds
154	การผลิตผลิตภัณฑ์อาหารอื่น ๆ	16	100.0	11	68.8	5	31.3	Manufacture of other food products
155	การผลิตเครื่องดื่ม	3	100.0	3	100.0	-	-	Manufacture of beverages
171	การปั่น การทอ และการแต่งเส้นใยสิ่งทอ	6	100.0	5	83.3	1	16.7	Spinning, weaving and finishing of textiles
172	การผลิตสิ่งทออื่น ๆ	2	100.0	2	100.0	-	-	Manufacture of other textiles
181	การผลิตเครื่องแต่งกาย สวมเครื่องแต่งกายที่ทำจากขนสัตว์	3	100.0	3	100.0	-	-	Manufacture of wearing apparel, except fur apparel
191	การฟอกและตกแต่งหนังฟอก รวมทั้งการผลิตกระเป๋าเดินทาง กระเป๋าน้ำ และเครื่องเขียน	1	100.0	1	100.0	-	-	Tanning and dressing of leather, manufacture of bags, handbags, saddlery and harness
201	การเลื่อยไม้และการไสไม้	2	100.0	1	50.0	1	50.0	Sawmilling and planing of wood
202	การผลิตผลิตภัณฑ์จากไม้ ไม้ก๊อก ฟางและวัสดุประสาน	6	100.0	3	50.0	3	50.0	Manufacture of products of wood, cork, straw and plastic materials
221	การพิมพ์โฆษณา	1	100.0	-	-	1	100.0	Publishing
222	การพิมพ์ และกิจกรรมด้านการบริการที่เกี่ยวข้องกับการพิมพ์	1	100.0	1	100.0	-	-	Printing and service activities related to printing
232	การผลิตผลิตภัณฑ์ที่ได้จากการกลั่นน้ำมันปิโตรเลียม	1	100.0	1	100.0	-	-	Manufacture of refined petroleum products

ตาราง 18 จำนวนและอัตราร้อยละของสถานประกอบการอุตสาหกรรมการผลิต อุตสาหกรรมจ้างคนทำงานในปี 2539 และหมู่อุตสาหกรรม (ต่อ)
 Table 18 Number and Percentage of Manufacturing Establishments by Employment in 1996 and Group of Industry (Contd.)

รหัส Code	หมู่อุตสาหกรรม 2	รวม Total		จ้างคนงานตลอดปี Regularly Employed		จ้างคนงานตามฤดูกาล Seasonally Employed		Group of Industry
		จำนวน Number	ร้อยละ %	จำนวน Number	ร้อยละ %	จำนวน Number	ร้อยละ %	
1	2	3	4	5	6	7	8	9
241	การผลิตเคมีภัณฑ์ขั้นมูลฐาน	13	100.0	11	84.6	2	15.4	Manufacture of basic chemicals
242	การผลิตเคมีภัณฑ์เคมีอื่น ๆ	5	100.0	4	80.0	1	20.0	Manufacture of other chemical products
243	การผลิตเส้นใยประดิษฐ์	1	100.0	1	100.0	-	-	Manufacture of man-made fibres
251	การผลิตผลิตภัณฑ์ยาง	7	100.0	5	71.4	2	28.6	Manufacture of rubber products
252	การผลิตพลาสติกที่ละลายได้	6	100.0	5	83.3	1	16.7	Manufacture of plastic products
261	การผลิตแก้วและผลิตภัณฑ์แก้ว	5	100.0	5	100.0	-	-	Manufacture of glass and glass products
269	การผลิตผลิตภัณฑ์แร่โลหะ ซึ่งมิได้จัดประเภทไว้ที่อื่น	97	100.0	79	81.4	18	18.6	Manufacture of non-metallic mineral products n.e.c.
271	การผลิตเหล็กและเหล็กกล้าขั้นมูลฐาน	1	100.0	1	100.0	-	-	Manufacture of basic iron and steel
272	การผลิตโลหะมีค่าและโลหะอื่นที่มีน้ำหนักขั้นมูลฐาน	2	100.0	2	100.0	-	-	Manufacture of basic precious and non-ferrous metals
273	การผลิตโลหะ	1	100.0	1	100.0	-	-	Coating of metals
281	การผลิตผลิตภัณฑ์ที่มีโครงสร้างเป็นโลหะ ดึงน้ำ ที่กั้นน้ำ และเครื่องกำเนิดไอน้ำ	5	100.0	4	80.0	1	20.0	Manufacture of structural metal products, tanks, reservoirs and steam generators
289	การผลิตผลิตภัณฑ์โลหะประดิษฐ์อื่น ๆ รวมทั้งกิจกรรมด้านบริการแก่ผู้ผลิตผลิตภัณฑ์โลหะประดิษฐ์	19	100.0	15	79.0	4	21.1	Manufacture of other fabricated metal products; service activities to producers of fabricated metal products
291	การผลิตเครื่องจักรที่ใช้งานทั่วไป	3	100.0	3	100.0	-	-	Manufacture of general purpose machinery
292	การผลิตเครื่องจักรที่ใช้งานเฉพาะอย่าง	5	100.0	3	60.0	2	40.0	Manufacture of special purpose machinery
319	การผลิตเครื่องอุปโภคไฟฟ้าที่อื่น ๆ ซึ่งมิได้จัดประเภทไว้ที่อื่น	1	100.0	1	100.0	-	-	Manufacture of other electrical equipment n.e.c.
323	การผลิตเครื่องรับโทรทัศน์และวิทยุ และสินค้าที่ไวต่อเสียง	1	100.0	1	100.0	-	-	Manufacture of television and radio receivers and associated consumer goods

ตาราง 18 จำนวนและร้อยละของสถาปนากิจการอุตสาหกรรมผลิต จำนวนคนงานจ้างงานในปี 2539 และหมู่อุตสาหกรรม (ต่อ)

Table 18 Number and Percentage of Manufacturing Establishments by Employment in 1996 and Group of Industry (Contd.)

รหัส Code	หมู่อุตสาหกรรม 2	รวม Total		จ้างงานตลอดปี Regularly Employed		จ้างงานไม่คงที่ Seasonally Employed		Group of Industry
		จำนวน Number	ร้อยละ %	จำนวน Number	ร้อยละ %	จำนวน Number	ร้อยละ %	
		3	4	5	6	7	8	9
342	การผลิตตัวถัง (Coachwork) สำหรับยานยนต์ รวมทั้ง การติดตั้งพวง และรถถังรถพ่วง	9	100.0	9	100.0	-	-	Manufacture of bodies (coachwork) for motor vehicles; manufacture of trailers and semi-trailers
343	การผลิตส่วนประกอบ และอุปกรณ์ประกอบ สำหรับยานยนต์ และเครื่องยนต์	3	100.0	2	66.7	1	33.3	Manufacture of parts and accessories for motor vehicles and their engines
361	การผลิตเฟอร์นิเจอร์	4	100.0	3	75.0	1	25.0	Manufacture of furniture
369	การผลิต ซึ่งมีวัสดุประเภทไม้ที่อื่น	1	100.0	1	100.0	-	-	Manufacturing n.e.c.
371	การนำเศษและของที่ไม่ใช้สำหรับผลิตเป็นวัสดุขี้เถ้า	1	100.0	1	100.0	-	-	Recycling of metal waste and scrap

ตารางที่ 14 จำนวนและร้อยละของสถานประกอบการที่มีปัญหาในการดำเนินงาน และของอุตสาหกรรม
Table 14 Number and Percentage of Manufacturing Establishments by Problems on Operating the Business and Division of Industry

รหัส Code	ไม่มีปัญหา											มีปัญหาในการดำเนินงาน Having Problems											Division of Industry									
	รวม Total		ไม่พบปัญหา No Problems		ขาดแรงงาน Labour Shortage		ขาดทุน Insufficient Capital		ขาดที่ดิน Lack of Land		ขาดเงินทุน Lack of Funds		ขาดความรู้ Lack of Knowledge		ขาดวัสดุ Lack of Materials		ขาดเทคโนโลยี Lack of Technology		ขาดการตลาด Lack of Marketing		ขาดการกระจาย Lack of Distribution			ขาดการสนับสนุน Lack of Support		อื่น ๆ Others						
	จำนวน Number	ร้อยละ %	จำนวน Number	ร้อยละ %	จำนวน Number	ร้อยละ %	จำนวน Number	ร้อยละ %	จำนวน Number	ร้อยละ %	จำนวน Number	ร้อยละ %	จำนวน Number	ร้อยละ %	จำนวน Number	ร้อยละ %	จำนวน Number	ร้อยละ %	จำนวน Number	ร้อยละ %	จำนวน Number	ร้อยละ %		จำนวน Number	ร้อยละ %	จำนวน Number	ร้อยละ %	จำนวน Number	ร้อยละ %			
1	278	100.0	100	37.2	71	26.7	88	30.8	40	14.8	28	10.3	28	10.3	38	13.9	17	6.2	11	4.0	19	7.0	11	4.0	20	7.3						
15	65	100.0	36	55.4	29	44.6	13	20.0	11	16.9	2	3.1	2	3.1	2	3.1	11	16.9	3	4.6	3	4.6	3	4.6	3	4.6	3	4.6				
17	8	100.0	4	50.0	4	50.0	3	37.5	1	12.5	2	25.0	2	25.0	2	25.0	2	25.0	2	25.0	2	25.0	2	25.0	2	25.0	2	25.0				
18	3	100.0	1	33.3	2	66.7	1	33.3	2	66.7	1	33.3	1	33.3	1	33.3	1	33.3	1	33.3	1	33.3	1	33.3	1	33.3	1	33.3				
19	1	100.0	1	100.0	-	-	-	-	-	-	-	-	-	-	-	-	-	-	-	-	-	-	-	-	-	-	-	-				
20	8	100.0	2	25.0	6	75.0	2	25.0	4	50.0	2	25.0	1	12.5	1	12.5	1	12.5	1	12.5	1	12.5	1	12.5	1	12.5	1	12.5				
22	2	100.0	2	100.0	-	-	-	-	-	-	-	-	-	-	-	-	-	-	-	-	-	-	-	-	-	-	-	-				
23	1	100.0	1	100.0	-	-	-	-	-	-	-	-	-	-	-	-	-	-	-	-	-	-	-	-	-	-	-	-				
24	19	100.0	12	63.2	7	36.8	2	10.5	3	15.8	3	15.8	3	15.8	3	15.8	3	15.8	3	15.8	3	15.8	3	15.8	3	15.8	3	15.8				
25	13	100.0	8	61.5	5	38.5	4	30.8	3	23.1	2	15.4	2	15.4	2	15.4	2	15.4	2	15.4	2	15.4	2	15.4	2	15.4	2	15.4				
26	102	100.0	58	56.9	44	43.1	23	22.5	8	7.8	11	10.8	11	10.8	11	10.8	11	10.8	11	10.8	11	10.8	11	10.8	11	10.8	11	10.8				
27	4	100.0	2	50.0	2	50.0	1	25.0	2	50.0	1	25.0	1	25.0	1	25.0	1	25.0	1	25.0	1	25.0	1	25.0	1	25.0	1	25.0				
28	24	100.0	13	54.2	11	45.8	8	33.3	1	4.2	1	4.2	1	4.2	1	4.2	1	4.2	1	4.2	1	4.2	1	4.2	1	4.2	1	4.2				
29	8	100.0	5	62.5	3	37.5	1	12.5	2	25.0	2	25.0	2	25.0	2	25.0	2	25.0	2	25.0	2	25.0	2	25.0	2	25.0	2	25.0				
31	1	100.0	1	100.0	-	-	-	-	-	-	-	-	-	-	-	-	-	-	-	-	-	-	-	-	-	-	-	-				
32	1	100.0	-	-	1	100.0	1	100.0	-	-	-	-	-	-	-	-	-	-	-	-	-	-	-	-	-	-	-					
34	12	100.0	10	83.3	2	16.7	-	-	1	8.3	1	8.3	1	8.3	1	8.3	1	8.3	1	8.3	1	8.3	1	8.3	1	8.3	1	8.3				
36	3	100.0	2	66.7	1	33.3	-	-	-	-	-	-	-	-	-	-	-	-	-	-	-	-	-	-	-	-	-					
37	1	100.0	1	100.0	-	-	-	-	-	-	-	-	-	-	-	-	-	-	-	-	-	-	-	-	-	-	-					

Manufacture of food products and beverages
Manufacture of textiles
Manufacture of wearing apparel; dressing and dyeing of fur
Tanning and dressing of leather; manufacture of luggage, handbags, saddlery, harness and footwear
Manufacture of wood and of products of wood and cork, except furniture; manufacture of articles of straw and plaiting materials
Publishing, printing and reproduction of recorded media
Manufacture of coke, refined petroleum products and nuclear fuel
Manufacture of chemicals and chemical products
Manufacture of rubber and plastic products
Manufacture of other non-metallic mineral products
Manufacture of basic metals
Manufacture of fabricated metal products, except machinery and equipment
Manufacture of machinery and equipment n.e.c.
Manufacture of electrical machinery and apparatus n.e.c.
Manufacture of radio, television and communication equipment and apparatus
Manufacture of motor vehicles, trailers and semi-trailers
Manufacture of furniture; manufacturing n.e.c.
Recycling

1174 16 จำนวนและอัตราส่วนของสถานประกอบการอุตสาหกรรมที่ประสบปัญหาการดำเนินงาน โดยกลุ่มอุตสาหกรรม
 Table 14 Number and Percentage of Manufacturing Establishments by Problems on Operating the Business and Group of Industry

รหัส Code	ปัญหาการกรรม No Problems	มีปัญหาดังกล่าว Having Problems										Others	Group of Industry					
		รวม Total	ขาดเงินทุน Lack of Capital	ขาดแรงงาน Lack of Labour	ขาดเทคโนโลยี Lack of Technology	ขาดเงินทุน Lack of Capital	ขาดแรงงาน Lack of Labour	ขาดเทคโนโลยี Lack of Technology	ขาดเงินทุน Lack of Capital	ขาดแรงงาน Lack of Labour	ขาดเทคโนโลยี Lack of Technology			Others				
	รวม Total	576	100.0	189	32.8	110	19.1	43.8	7.6	90.7	15.7	16.1	2.8	17.1	2.9	20.0		
151	การผลิต การบรรจุ และ การขนส่งสินค้า ผลิตสินค้า และ บรรจุ	5	100.0	2	40.0	3	60.0	3	60.0	1	20.0	2	66.7	2	66.7	1	33.3	Production, processing and preservation of food, fish, fruit, vegetables, oils and fats
152	ผลิตภัณฑ์สิ่งทอ ผลิตภัณฑ์สิ่งทอ	5	100.0	1	20.0	4	80.0	1	20.0	1	25.0	4	100.0	1	25.0	4	100.0	Manufacture of textile products
153	การขนส่งสินค้า ผลิตภัณฑ์สิ่งทอ	36	100.0	20	55.6	16	44.4	15	41.7	10	27.8	6	16.7	1	2.8	2	5.6	Manufacture of grain mill products, starches and starch products, and prepared animal feeds
154	การขนส่งสินค้า ผลิตภัณฑ์สิ่งทอ	16	100.0	11	68.8	5	31.2	5	31.2	1	6.3	1	6.3	2	12.5	2	12.5	Manufacture of other food products
155	การขนส่งสินค้า ผลิตภัณฑ์สิ่งทอ	3	100.0	2	66.7	1	33.3	1	100.0	1	100.0	1	100.0	1	100.0	1	100.0	Manufacture of beverages
171	การขนส่งสินค้า ผลิตภัณฑ์สิ่งทอ	6	100.0	3	50.0	3	50.0	3	100.0	2	66.7	1	33.3	2	66.7	1	33.3	Spinning, weaving and finishing of textiles
172	การขนส่งสินค้า ผลิตภัณฑ์สิ่งทอ	2	100.0	1	50.0	1	50.0	1	100.0	1	100.0	1	100.0	1	100.0	1	100.0	Manufacture of other textiles
181	การขนส่งสินค้า ผลิตภัณฑ์สิ่งทอ	3	100.0	1	33.3	2	66.7	2	100.0	1	50.0	1	50.0	1	50.0	1	50.0	Manufacture of wearing apparel, except for apparel
191	การขนส่งสินค้า ผลิตภัณฑ์สิ่งทอ	1	100.0	1	100.0	-	-	-	-	-	-	-	-	-	-	-	-	Tanning and dressing of leather; manufacture of luggage, handbags, saddlery and harness
201	การขนส่งสินค้า ผลิตภัณฑ์สิ่งทอ	2	100.0	-	-	2	100.0	1	50.0	1	50.0	2	100.0	1	50.0	1	50.0	Sawmilling and planing of wood
202	การขนส่งสินค้า ผลิตภัณฑ์สิ่งทอ	6	100.0	2	33.3	4	66.7	1	25.0	1	25.0	3	50.0	1	25.0	1	25.0	Manufacture of products of wood, cork, straw and plaiting materials
221	การขนส่งสินค้า ผลิตภัณฑ์สิ่งทอ	1	100.0	1	100.0	-	-	-	-	-	-	-	-	-	-	-	-	Printing
222	การขนส่งสินค้า ผลิตภัณฑ์สิ่งทอ	1	100.0	1	100.0	-	-	-	-	-	-	-	-	-	-	-	-	Printing and service activities related to printing
232	การขนส่งสินค้า ผลิตภัณฑ์สิ่งทอ	1	100.0	1	100.0	-	-	-	-	-	-	-	-	-	-	-	-	Manufacture of refined petroleum products
241	การขนส่งสินค้า ผลิตภัณฑ์สิ่งทอ	13	100.0	6	46.2	7	53.8	2	26.6	3	42.9	2	28.6	3	42.9	2	28.6	Manufacture of basic chemicals
242	การขนส่งสินค้า ผลิตภัณฑ์สิ่งทอ	5	100.0	5	100.0	-	-	-	-	-	-	-	-	-	-	-	-	Manufacture of other chemical products
243	การขนส่งสินค้า ผลิตภัณฑ์สิ่งทอ	1	100.0	1	100.0	-	-	-	-	-	-	-	-	-	-	-	-	Manufacture of non-ferrous metals
251	การขนส่งสินค้า ผลิตภัณฑ์สิ่งทอ	7	100.0	4	57.1	3	42.9	3	100.0	2	66.7	1	33.3	1	33.3	1	33.3	Manufacture of rubber products
252	การขนส่งสินค้า ผลิตภัณฑ์สิ่งทอ	6	100.0	4	66.7	2	33.3	1	50.0	1	50.0	1	50.0	1	50.0	1	50.0	Manufacture of plastic products

ตารางที่ 14 จำนวนและร้อยละของสถานประกอบการที่มีปัญหาในการดำเนินงาน (ต่อ)
Table 14 Number and Percentage of Manufacturing Establishments by Problems on Operating the Business and Group of Industry (Contd.)

รหัส Code	หมู่กิจการ Sector	ไม่มีปัญหา No Problems		ปัญหาเล็กน้อย Minor Problems		ปัญหาปานกลาง Moderate Problems		ปัญหาหนัก Major Problems		ปัญหาหนักมาก Very Major Problems		ปัญหาอื่น ๆ Others	กลุ่มอุตสาหกรรม Group of Industry	
		จำนวน Number		จำนวน Number		จำนวน Number		จำนวน Number		จำนวน Number				
		%	%	%	%	%	%	%	%					
261	การถลุงแร่เหล็ก Iron and steel	3	100.0	0	0.0	2	40.0	-	-	-	-	-	-	Manufacture of iron and steel
269	การผลิตเหล็กหล่อ Cast iron	97	100.0	55	56.7	42	43.3	-	-	-	-	-	-	Manufacture of cast iron
271	การผลิตเหล็กกล้า Steel	1	100.0	1	100.0	-	-	-	-	-	-	-	-	Manufacture of steel
272	การผลิตโลหะเบา Light metal	2	100.0	1	50.0	1	50.0	-	-	-	-	-	-	Manufacture of light metal
273	การผลิตโลหะ Metal	1	100.0	-	-	1	100.0	1	100.0	-	-	-	-	Manufacture of metal
281	การผลิตเหล็กกล้า และเหล็กหล่อ Steel and cast iron	3	100.0	2	40.0	3	60.0	-	-	-	-	-	-	Manufacture of steel and cast iron
289	การผลิตเหล็กกล้า และเหล็กหล่อ และเหล็กกล้า และเหล็กหล่อ Steel and cast iron and steel	19	100.0	11	57.9	8	42.1	5	26.3	1	5.3	-	-	Manufacture of steel and cast iron
291	การผลิตเหล็กกล้า และเหล็กหล่อ และเหล็กกล้า และเหล็กหล่อ Steel and cast iron and steel	3	100.0	3	100.0	-	-	-	-	-	-	-	-	Manufacture of steel and cast iron
292	การผลิตเหล็กกล้า และเหล็กหล่อ และเหล็กกล้า และเหล็กหล่อ Steel and cast iron and steel	5	100.0	2	40.0	3	60.0	1	20.0	2	40.0	-	-	Manufacture of steel and cast iron
319	การผลิตเหล็กกล้า และเหล็กหล่อ และเหล็กกล้า และเหล็กหล่อ Steel and cast iron and steel	1	100.0	1	100.0	-	-	-	-	-	-	-	-	Manufacture of steel and cast iron
323	การผลิตเหล็กกล้า และเหล็กหล่อ และเหล็กกล้า และเหล็กหล่อ Steel and cast iron and steel	1	100.0	-	-	1	100.0	-	-	-	-	-	-	Manufacture of steel and cast iron
343	การผลิตเหล็กกล้า (Cast steel) อลูมิเนียม และเหล็กกล้า Aluminum and steel	9	100.0	8	88.9	1	11.1	-	-	-	-	-	-	Manufacture of aluminum and steel
345	การผลิตเหล็กกล้า และเหล็กกล้า และเหล็กกล้า และเหล็กกล้า Steel and steel and steel	3	100.0	2	66.7	1	33.3	-	-	-	-	-	-	Manufacture of steel
361	การผลิตเหล็กกล้า และเหล็กกล้า และเหล็กกล้า และเหล็กกล้า Steel and steel and steel	4	100.0	2	50.0	2	50.0	-	-	-	-	-	-	Manufacture of steel
369	การผลิตเหล็กกล้า และเหล็กกล้า และเหล็กกล้า และเหล็กกล้า Steel and steel and steel	1	100.0	-	-	1	100.0	-	-	-	-	-	-	Manufacture of steel
371	การผลิตเหล็กกล้า และเหล็กกล้า และเหล็กกล้า และเหล็กกล้า Steel and steel and steel	1	100.0	1	100.0	-	-	-	-	-	-	-	-	Manufacture of steel

ตารางที่ 15 จำนวนและร้อยละของสถานประกอบการตามกลุ่มอุตสาหกรรม จำนวนตามความต้องการสนับสนุนของรัฐบาล และกลุ่มอุตสาหกรรม

Table 15 Number and Percentage of Manufacturing Establishments by Needs of Government Supports and Group of Industry

ไม่เพียงพอ

รหัส Code	ประเภทอุตสาหกรรม Industry	รวม Total		ไม่เพียงพอ No Need		เพียงพอ Need		ความต้องการสนับสนุนของรัฐบาล Need Government's Support		กลุ่มอุตสาหกรรม Group of Industry		
		จำนวน Number	ร้อยละ %	จำนวน Number	ร้อยละ %	จำนวน Number	ร้อยละ %	จำนวน Number	ร้อยละ %	อื่นๆ Others		
151	การผลิต การบรรจุ และการถนอมผลิตภัณฑ์ที่ทำจากยาง ไม้ ไม้ไผ่ กล้วย และผลไม้	5	100.0	2	40.0	3	60.0	1	33.3	2	66.7	ผลิตยางและผลิตภัณฑ์ที่ทำจากยาง
152	ผลิตภัณฑ์ที่ทำจากยาง	5	100.0	-	-	5	100.0	2	40.0	3	60.0	ผลิตยางและผลิตภัณฑ์ที่ทำจากยาง
153	การผลิตผลิตภัณฑ์ที่ทำจากยาง ไม้ ไม้ไผ่ กล้วย และผลไม้	56	100.0	19	33.9	37	66.1	7	18.9	14	37.8	ผลิตยางและผลิตภัณฑ์ที่ทำจากยาง
154	การผลิตผลิตภัณฑ์ที่ทำจากยาง ไม้ ไม้ไผ่ กล้วย และผลไม้	16	100.0	12	75.0	4	25.0	1	25.0	1	25.0	ผลิตยางและผลิตภัณฑ์ที่ทำจากยาง
155	การผลิตผลิตภัณฑ์ที่ทำจากยาง ไม้ ไม้ไผ่ กล้วย และผลไม้	3	100.0	3	100.0	-	-	-	-	-	-	ผลิตยางและผลิตภัณฑ์ที่ทำจากยาง
171	การถนอม การบรรจุ และการถนอมผลิตภัณฑ์ที่ทำจากยาง ไม้ ไม้ไผ่ กล้วย และผลไม้	6	100.0	3	50.0	3	50.0	2	66.7	1	33.3	ผลิตยางและผลิตภัณฑ์ที่ทำจากยาง
172	การผลิตผลิตภัณฑ์ที่ทำจากยาง ไม้ ไม้ไผ่ กล้วย และผลไม้	2	100.0	1	50.0	1	50.0	-	-	1	100.0	ผลิตยางและผลิตภัณฑ์ที่ทำจากยาง
181	การผลิตผลิตภัณฑ์ที่ทำจากยาง ไม้ ไม้ไผ่ กล้วย และผลไม้	3	100.0	-	-	3	100.0	2	66.7	1	33.3	ผลิตยางและผลิตภัณฑ์ที่ทำจากยาง
191	การผลิตผลิตภัณฑ์ที่ทำจากยาง ไม้ ไม้ไผ่ กล้วย และผลไม้	1	100.0	1	100.0	-	-	-	-	-	-	ผลิตยางและผลิตภัณฑ์ที่ทำจากยาง
201	การผลิตผลิตภัณฑ์ที่ทำจากยาง ไม้ ไม้ไผ่ กล้วย และผลไม้	2	100.0	-	-	2	100.0	2	100.0	2	100.0	ผลิตยางและผลิตภัณฑ์ที่ทำจากยาง
202	การผลิตผลิตภัณฑ์ที่ทำจากยาง ไม้ ไม้ไผ่ กล้วย และผลไม้	6	100.0	2	33.3	4	66.7	-	-	3	75.0	ผลิตยางและผลิตภัณฑ์ที่ทำจากยาง
221	การผลิตผลิตภัณฑ์ที่ทำจากยาง ไม้ ไม้ไผ่ กล้วย และผลไม้	1	100.0	1	100.0	-	-	-	-	-	-	ผลิตยางและผลิตภัณฑ์ที่ทำจากยาง
222	การผลิตผลิตภัณฑ์ที่ทำจากยาง ไม้ ไม้ไผ่ กล้วย และผลไม้	1	100.0	-	-	1	100.0	-	-	1	100.0	ผลิตยางและผลิตภัณฑ์ที่ทำจากยาง
232	การผลิตผลิตภัณฑ์ที่ทำจากยาง ไม้ ไม้ไผ่ กล้วย และผลไม้	1	100.0	-	-	1	100.0	-	-	-	-	ผลิตยางและผลิตภัณฑ์ที่ทำจากยาง
241	การผลิตผลิตภัณฑ์ที่ทำจากยาง ไม้ ไม้ไผ่ กล้วย และผลไม้	15	100.0	5	33.3	10	66.7	4	40.0	3	37.5	ผลิตยางและผลิตภัณฑ์ที่ทำจากยาง
242	การผลิตผลิตภัณฑ์ที่ทำจากยาง ไม้ ไม้ไผ่ กล้วย และผลไม้	5	100.0	4	80.0	1	20.0	-	-	1	100.0	ผลิตยางและผลิตภัณฑ์ที่ทำจากยาง
243	การผลิตผลิตภัณฑ์ที่ทำจากยาง ไม้ ไม้ไผ่ กล้วย และผลไม้	1	100.0	1	100.0	-	-	-	-	-	-	ผลิตยางและผลิตภัณฑ์ที่ทำจากยาง
251	การผลิตผลิตภัณฑ์ที่ทำจากยาง ไม้ ไม้ไผ่ กล้วย และผลไม้	7	100.0	3	42.9	4	57.1	1	25.0	2	50.0	ผลิตยางและผลิตภัณฑ์ที่ทำจากยาง

เพียงพอ

รหัส Code	ประเภทอุตสาหกรรม Industry	รวม Total		ไม่เพียงพอ No Need		เพียงพอ Need		ความต้องการสนับสนุนของรัฐบาล Need Government's Support		กลุ่มอุตสาหกรรม Group of Industry		
		จำนวน Number	ร้อยละ %	จำนวน Number	ร้อยละ %	จำนวน Number	ร้อยละ %	จำนวน Number	ร้อยละ %	อื่นๆ Others		
252	การผลิตผลิตภัณฑ์ที่ทำจากยาง ไม้ ไม้ไผ่ กล้วย และผลไม้	376	100.0	148	39.3	228	60.7	70	30.7	45	19.7	ผลิตยางและผลิตภัณฑ์ที่ทำจากยาง
253	การผลิตผลิตภัณฑ์ที่ทำจากยาง ไม้ ไม้ไผ่ กล้วย และผลไม้	5	100.0	2	40.0	3	60.0	2	66.7	2	66.7	ผลิตยางและผลิตภัณฑ์ที่ทำจากยาง
254	การผลิตผลิตภัณฑ์ที่ทำจากยาง ไม้ ไม้ไผ่ กล้วย และผลไม้	5	100.0	-	-	5	100.0	3	60.0	4	80.0	ผลิตยางและผลิตภัณฑ์ที่ทำจากยาง
255	การผลิตผลิตภัณฑ์ที่ทำจากยาง ไม้ ไม้ไผ่ กล้วย และผลไม้	56	100.0	19	33.9	37	66.1	4	10.8	11	29.7	ผลิตยางและผลิตภัณฑ์ที่ทำจากยาง
256	การผลิตผลิตภัณฑ์ที่ทำจากยาง ไม้ ไม้ไผ่ กล้วย และผลไม้	16	100.0	12	75.0	4	25.0	-	-	1	25.0	ผลิตยางและผลิตภัณฑ์ที่ทำจากยาง
257	การผลิตผลิตภัณฑ์ที่ทำจากยาง ไม้ ไม้ไผ่ กล้วย และผลไม้	3	100.0	3	100.0	-	-	-	-	-	-	ผลิตยางและผลิตภัณฑ์ที่ทำจากยาง
258	การผลิตผลิตภัณฑ์ที่ทำจากยาง ไม้ ไม้ไผ่ กล้วย และผลไม้	6	100.0	3	50.0	3	50.0	3	100.0	1	33.3	ผลิตยางและผลิตภัณฑ์ที่ทำจากยาง
259	การผลิตผลิตภัณฑ์ที่ทำจากยาง ไม้ ไม้ไผ่ กล้วย และผลไม้	2	100.0	1	50.0	1	50.0	1	100.0	-	-	ผลิตยางและผลิตภัณฑ์ที่ทำจากยาง
261	การผลิตผลิตภัณฑ์ที่ทำจากยาง ไม้ ไม้ไผ่ กล้วย และผลไม้	3	100.0	-	-	3	100.0	3	100.0	1	33.3	ผลิตยางและผลิตภัณฑ์ที่ทำจากยาง
262	การผลิตผลิตภัณฑ์ที่ทำจากยาง ไม้ ไม้ไผ่ กล้วย และผลไม้	1	100.0	1	100.0	-	-	-	-	-	-	ผลิตยางและผลิตภัณฑ์ที่ทำจากยาง
263	การผลิตผลิตภัณฑ์ที่ทำจากยาง ไม้ ไม้ไผ่ กล้วย และผลไม้	2	100.0	-	-	2	100.0	1	50.0	2	100.0	ผลิตยางและผลิตภัณฑ์ที่ทำจากยาง
264	การผลิตผลิตภัณฑ์ที่ทำจากยาง ไม้ ไม้ไผ่ กล้วย และผลไม้	6	100.0	2	33.3	4	66.7	-	-	4	100.0	ผลิตยางและผลิตภัณฑ์ที่ทำจากยาง
265	การผลิตผลิตภัณฑ์ที่ทำจากยาง ไม้ ไม้ไผ่ กล้วย และผลไม้	1	100.0	1	100.0	-	-	-	-	-	-	ผลิตยางและผลิตภัณฑ์ที่ทำจากยาง
266	การผลิตผลิตภัณฑ์ที่ทำจากยาง ไม้ ไม้ไผ่ กล้วย และผลไม้	1	100.0	-	-	1	100.0	-	-	-	-	ผลิตยางและผลิตภัณฑ์ที่ทำจากยาง
267	การผลิตผลิตภัณฑ์ที่ทำจากยาง ไม้ ไม้ไผ่ กล้วย และผลไม้	1	100.0	-	-	1	100.0	-	-	-	-	ผลิตยางและผลิตภัณฑ์ที่ทำจากยาง
268	การผลิตผลิตภัณฑ์ที่ทำจากยาง ไม้ ไม้ไผ่ กล้วย และผลไม้	15	100.0	5	33.3	10	66.7	3	37.5	5	62.5	ผลิตยางและผลิตภัณฑ์ที่ทำจากยาง
269	การผลิตผลิตภัณฑ์ที่ทำจากยาง ไม้ ไม้ไผ่ กล้วย และผลไม้	5	100.0	4	80.0	1	20.0	-	-	1	100.0	ผลิตยางและผลิตภัณฑ์ที่ทำจากยาง
271	การผลิตผลิตภัณฑ์ที่ทำจากยาง ไม้ ไม้ไผ่ กล้วย และผลไม้	1	100.0	1	100.0	-	-	-	-	-	-	ผลิตยางและผลิตภัณฑ์ที่ทำจากยาง
272	การผลิตผลิตภัณฑ์ที่ทำจากยาง ไม้ ไม้ไผ่ กล้วย และผลไม้	7	100.0	3	42.9	4	57.1	2	50.0	4	100.0	ผลิตยางและผลิตภัณฑ์ที่ทำจากยาง

Production, processing and preservation of latex, fish, fruit, vegetables, oils and fats; Manufacture of ely products; Manufacture of grain mill products, starches and starch products, and prepared animal feeds; Manufacture of other food products; Manufacture of beverages; Spinning, weaving and finishing of textiles; Manufacture of other textiles; Manufacture of wearing apparel, except fur apparel; Tanning and dressing of leather; Manufacture of luggage, handbags, saddlery and harness; Sewing and printing of wood; Manufacture of products of wood, cork, straw and plating materials; Publishing; Printing and service activities related to printing; Manufacture of refined petroleum products; Manufacture of basic chemicals; Manufacture of other chemical products; Manufacture of non-metallic mineral products; Manufacture of rubber products

ตาราง 15 จำนวนและร้อยละของเงินทุนอุดหนุนจากรัฐบาลที่สนับสนุนการผลิต สำหรับกลุ่มอุตสาหกรรม (ต่อ)
 Table 15 Number and Percentage of Manufacturing Subsidies by Needs of Government Supports and Group of Industry (Contd.)

รหัส Code	วัตถุประสงค์ No. Need	ประเภท Type										รวม Total	กลุ่มอุตสาหกรรม Group of Industry									
		1	2	3	4	5	6	7	8	9	10		11	12	13	14	15	16	17	18	19	20
		จำนวน Number	ร้อยละ %	จำนวน Number	ร้อยละ %	จำนวน Number	ร้อยละ %	จำนวน Number	ร้อยละ %	จำนวน Number	ร้อยละ %	จำนวน Number	ร้อยละ %	จำนวน Number	ร้อยละ %	จำนวน Number	ร้อยละ %	จำนวน Number	ร้อยละ %	จำนวน Number	ร้อยละ %	
232	การฝึกอบรมบุคลากร	6	100.0	3	50.0	1	33.3	-	-	1	33.3	3	100.0	2	66.7	-	-	-	-	-	-	21
261	การฝึกอบรมบุคลากร	5	100.0	3	60.0	-	-	-	-	2	100.0	2	100.0	1	50.0	-	-	-	-	-	-	-
269	การฝึกอบรมบุคลากร	97	100.0	54	55.7	43	44.3	14	32.6	9	20.9	24	55.8	27	62.8	31	23.6	1	2.5	-	-	-
271	การฝึกอบรมบุคลากร	1	100.0	-	-	1	100.0	-	-	-	-	1	100.0	-	-	-	-	-	-	-	-	-
272	การฝึกอบรมบุคลากร	2	100.0	1	50.0	-	-	-	-	-	-	1	100.0	1	100.0	-	-	-	-	-	-	-
273	การฝึกอบรมบุคลากร	1	100.0	-	-	1	100.0	-	-	-	-	1	100.0	-	-	-	-	-	-	-	-	-
281	การฝึกอบรมบุคลากร	3	100.0	2	40.0	3	60.0	2	66.7	-	-	1	33.3	3	100.0	-	-	-	-	-	-	-
289	การฝึกอบรมบุคลากร	19	100.0	11	57.9	8	42.1	3	37.5	-	-	5	62.5	7	87.5	-	-	-	-	-	-	-
291	การฝึกอบรมบุคลากร	3	100.0	3	100.0	-	-	-	-	-	-	-	-	-	-	-	-	-	-	-	-	-
292	การฝึกอบรมบุคลากร	3	100.0	2	40.0	1	33.3	-	-	2	66.7	2	66.7	2	66.7	-	-	-	-	-	-	-
319	การฝึกอบรมบุคลากร	1	100.0	-	-	1	100.0	-	-	-	-	1	100.0	1	100.0	-	-	-	-	-	-	-
323	การฝึกอบรมบุคลากร	1	100.0	-	-	1	100.0	-	-	-	-	-	-	-	-	-	-	-	-	-	-	-
342	การฝึกอบรมบุคลากร	9	100.0	8	88.9	1	11.1	-	-	-	-	1	100.0	1	100.0	-	-	-	-	-	-	-
343	การฝึกอบรมบุคลากร	3	100.0	2	66.7	1	33.3	-	-	-	-	1	100.0	1	100.0	-	-	-	-	-	-	-
361	การฝึกอบรมบุคลากร	4	100.0	2	50.0	-	-	-	-	-	-	1	100.0	1	100.0	-	-	-	-	-	-	-
369	การฝึกอบรมบุคลากร	1	100.0	-	-	1	100.0	-	-	-	-	1	100.0	-	-	-	-	-	-	-	-	-
371	การฝึกอบรมบุคลากร	1	100.0	-	-	1	100.0	-	-	-	-	-	-	-	-	-	-	-	-	-	-	-

ตอนที่ 2

ข้อมูลการดำเนินงานกิจการของสถานประกอบการ

PART 2

OPERATION INFORMATION OF ESTABLISHMENTS

ตาราง 1 สถิติอุตสาหกรรมการผลิตร พ.ศ. 2539 จำแนกตามหมวดอุตสาหกรรม

Table 1 Summary of Basic Statistics for Manufacturing Establishments in 1996 by Division of Industry

(พันบาท) In thousand baht

รหัส Code	หมวดอุตสาหกรรม Division of Industry	จำนวน Number		ลูกจ้าง Employees		มูลค่าผลิต Value of		ต้นทุน การผลิตร Intermediate Consumption	มูลค่าเพิ่ม Value Added	Division of Industry
		สถานประกอบการ Establishments	คนทำงาน Persons Engaged	จำนวน Number	ค่าตอบแทน Remuneration	การผลิตร Intermediate Consumption	มูลค่าเพิ่ม Value Added			
1	2	3	4	5	6	7	8	9	10	
	ยอดรวม	278	61,024	60,913	6,197,416.8	102,311,602.6	70,162,338.7	32,149,263.7	Total	
15	การผลิตผลิตภัณฑ์อาหารและเครื่องดื่ม	65	8,751	8,709	735,034.6	14,366,640.9	12,807,114.8	1,559,526.1	Manufacture of food products and beverages	
17	การผลิตสิ่งทอ	8	2,145	2,145	94,767.4	1,326,278.9	1,094,126.5	232,152.4	Manufacture of textiles	
18	การผลิตเครื่องแต่งกาย รวมทั้งการตกแต่งและย้อมสีขนสัตว์	3	755	755	73,151.5	395,716.9	262,145.4	133,571.5	Manufacture of wearing apparel; dressing and dyeing of fur	
19	การฟอกและตกแต่งหนังฟอก รวมทั้งการผลิตกระเป๋าเดินทาง กระเป๋าถือ อานม้า เครื่องเขียนตา และรองเท้า	1	34	34	D	D	D	D	Tanning and dressing of leather; manufacture of luggage, handbags, saddlery, harness and footwear	57
20	การผลิตไม้และผลิตภัณฑ์จากไม้และไม้ก๊อก ยกเว้นเฟอร์นิเจอร์ รวมทั้งการผลิตสิ่งของที่ทำจากฟาง และวัสดุอีกสามชนิด ๆ	8	285	283	15,331.1	103,535.4	70,972.3	32,563.1	Manufacture of wood and of products of wood and cork, except furniture; manufacture of articles of straw and plaiting materials	
22	การพิมพ์โฆษณา การพิมพ์และการทำสำเนาสิ่งพิมพ์	2	34	33	D	D	D	D	Printing, publishing and reproduction of recorded media	
23	การผลิตผลิตภัณฑ์ด้านโถก ผลิตภัณฑ์ที่ได้จากการกลั่นน้ำมัน ปิโตรเลียม และเชื้อเพลิงปรมาณู	1	108	108	D	D	D	D	Manufacture of coke, refined petroleum products and nuclear fuel	
24	การผลิตเคมีภัณฑ์และผลิตภัณฑ์เคมี	19	2,017	2,015	239,509.6	3,782,413.7	1,917,412.0	1,865,001.7	Manufacture of chemicals and chemical products	
25	การผลิตผลิตภัณฑ์ของแข็งพลาสติก	13	4,787	4,783	542,335.2	8,439,140.4	5,913,478.1	2,525,662.3	Manufacture of rubber and plastic products	
26	การผลิตผลิตภัณฑ์จากแร่โลหะ	102	28,613	28,574	3,810,733.2	65,773,939.3	41,256,745.7	24,517,193.6	Manufacture of other non-metallic mineral products	
27	การผลิตโลหะขั้นมูลฐาน	4	1,026	1,025	435,560.9	5,078,206.3	4,437,671.7	640,534.6	Manufacture of basic metals	
28	การผลิตผลิตภัณฑ์ที่ทำจากโลหะประสมด้วยชนวนเครื่องจักร และอุปกรณ์	24	752	746	67,260.9	411,365.3	315,872.0	95,493.3	Manufacture of fabricated metal products, except machinery and equipment	
29	การผลิตเครื่องจักรและอุปกรณ์ ซึ่งมีได้จากระเบียงทำไว้ที่อื่น	8	457	457	37,221.7	500,811.2	415,735.4	145,075.9	Manufacture of machinery and equipment n.e.c.	

ตาราง 1 สถิติข้อมูลอุตสาหกรรมการผลิต พ.ศ. 2539 จำแนกตามหมวดอุตสาหกรรม (ต่อ)

Table 1 Summary of Basic Statistics for Manufacturing Establishments in 1996 by Division of Industry (Contd.)

รหัส	หมวดอุตสาหกรรม	จำนวน		ลูกจ้าง Employees		มูลค่าผลิต		ต้นทุน การผลิต Intermediate Consumption	มูลค่าเพิ่ม Value Added	Division of Industry
		สถานประกอบการ Number of Establishments	คนทำงาน Number of Persons Engaged	จำนวน Number	ค่าตอบแทน แรงงาน Remuneration	Value of Gross Output	Consumption			
		3	4	5	6	7	8	9	10	
01	การผลิตเครื่องจักรและเครื่องอุปกรณ์ไฟฟ้า ซึ่งมีได้จัดประเภทไว้เป็นพิเศษ	1	520	520	D	D	D	D	D	Manufacture of electrical machinery and apparatus n.e.c.
04	การผลิตยานยนต์ รถพ่วง และรถถังรอกพ่วง และการสื่อสาร	1	23	20	D	D	D	D	D	Manufacture of radio, television and communication equipment and apparatus
09	การผลิตเฟอร์นิเจอร์ รวมทั้งการผลิตซึ่งมีได้จัดประเภทไว้เป็นพิเศษ	12	473	469	29,765.9	176,938.5	122,784.0	54,154.5	54,154.5	Manufacture of motor vehicles, trailers and semi-trailers
17	การนำผลิตภัณฑ์ที่ทำขึ้นผลิตเป็นวัสดุพิมพ์ใหม่	5	216	209	11,680.3	100,499.8	42,459.0	58,040.8	58,040.8	Manufacture of furniture; manufacturing n.e.c.
		1	28	28	D	D	D	D	D	Recycling

หมายเหตุ : D หมายถึง ค่าเลขที่ไม่เปิดเผย

Note : D means disclosure prohibited.

ตาราง 1 สถิติข้อมูลอุตสาหกรรมการผลิต พ.ศ. 2539 จำแนกตามหมู่อุตสาหกรรม

Table 1 Summary of Basic Statistics for Manufacturing Establishments in 1996 by Group of Industry

(พันบาท) In thousand baht.

รหัส Code	หมู่อุตสาหกรรม	จำนวน Number of Establishments	จำนวน คนทำงาน Persons Engaged	ลูกจ้าง Employees		มูลค่าผลิต Value of Gross Output	ต้นทุน การผลิต Intermediate Consumption	มูลค่าเพิ่ม Value Added	กลุ่มอุตสาหกรรม Group of Industry
				จำนวน Number	ค่าตอบแทน Remuneration				
1	2	3	4	5	6	7	8	9	10
	อุตสาหกรรม	278	51,024	50,913	6,197,415.8	102,311,602.5	70,162,338.7	32,149,263.7	Total
151	การผลิต การแปรรูป และการกวนผสมเนื้อสัตว์ สัตว์น้ำ ผลไม้ ผัก น้ำมัน และไขมัน	5	4,146	4,145	262,202.5	3,491,023.8	2,982,505.3	508,518.6	Production, processing and preservation of meat, fish, fruit, vegetables, oils and fats
152	ผลิตภัณฑ์พืชที่ได้จากนม	5	809	808	85,732.0	2,015,556.3	1,692,683.6	322,872.6	Manufacture of dairy products
153	การผลิตผลิตภัณฑ์ที่ได้จากการไม่สับยีสต์ สตาร์ชและ ผลิตภัณฑ์น้ำตาลคาร์ล และอาหารสัตว์สำเร็จรูป	36	1,869	1,847	184,483.1	7,396,347.3	6,779,384.5	616,962.9	Manufacture of grain mill products, starches and starch products, and prepared animal foods
154	การผลิตผลิตภัณฑ์อาหารอื่น ๆ	16	1,870	1,854	199,964.0	1,447,592.9	1,344,779.1	102,813.8	Manufacture of other food products
155	การผลิตเครื่องดื่ม	3	57	55	2,653.1	16,120.5	7,762.4	8,358.1	Manufacture of beverages
171	การปั่น การทอ และการแต่งสำเร็จสิ่งทอ	6	1,814	1,814	73,026.6	1,043,865.3	860,663.6	183,201.7	Spinning, weaving and finishing of textiles
172	การผลิตสิ่งทออื่น ๆ	2	331	331	D	D	D	D	Manufacture of other textiles
181	การผลิตเครื่องแต่งกาย ยกเว้นเครื่องแต่งกายที่ทำจากขนสัตว์	3	755	755	73,157.5	395,716.9	262,145.4	133,571.5	Manufacture of wearing apparel, except fur apparel
191	การฟอกและตกแต่งหนังฟอก รวมทั้งการผลิตกระเป๋าเดินทาง กระเป๋าถือ อานม้า และเครื่องเขียนตา	1	34	34	D	D	D	D	Tanning and dressing of leather, manufacture of luggage, handbags, saddlery and harness
201	การเย็บไม้และการไสไม้	2	68	68	D	D	D	D	Sawmilling and planing of wood
202	การผลิตผลิตภัณฑ์จากไม้ ไม้ก๊อก ฟางและวัสดุอีกสาม	6	217	215	12,745.4	71,174.9	43,866.4	27,308.5	Manufacture of products of wood, cork, straw and plaiting materials
221	การพิมพ์โฆษณา	1	10	9	D	D	D	D	Printing
222	การพิมพ์ และกิจกรรมด้านการบริการที่เกี่ยวข้องกับการพิมพ์	1	24	24	D	D	D	D	Printing and service activities related to printing
232	การผลิตผลิตภัณฑ์ที่ได้จากการกลั่นน้ำมันปิโตรเลียม	1	108	108	D	D	D	D	Manufacture of refined petroleum products
241	การผลิตเคมีภัณฑ์ขั้นพื้นฐาน	13	1,318	1,316	182,608.6	3,242,173.2	1,600,203.5	1,641,969.7	Manufacture of basic chemicals
242	การผลิตเคมีภัณฑ์เคมีอื่น ๆ	5	249	249	26,599.5	272,474.8	169,526.8	102,948.0	Manufacture of other chemical products
243	การผลิตเส้นใยประดิษฐ์	1	450	450	D	D	D	D	Manufacture of man-made fibres

ตาราง 1 สถิติข้อมูลอุตสาหกรรมการผลิต พ.ศ. 2539 อุตสาหกรรมผู้ผลิต (ต่อ)

Table 1 Summary of Basic Statistics for Manufacturing Establishments in 1996 by Group of Industry (Contd.)

(พันบาท In thousand baht)

รหัส Code	หมู่อุตสาหกรรม	จำนวน Establishments	จำนวน คนทำงาน Number of Persons Engaged	ลูกจ้าง Employees		มูลค่าผลิต Value of Gross Output	ต้นทุน การผลิต Intermediate Consumption	มูลค่าเพิ่ม Value Added	กลุ่ม Group of Industry
				จำนวน Number	ค่าตอบแทน Remuneration				
1	2	3	4	5	6	7	8	9	10
251	การผลิตผลิตภัณฑ์ยาง	7	1,336	1,333	206,210.3	4,008,997.2	2,768,585.3	1,240,411.9	Manufacture of rubber products
252	การผลิตผลิตภัณฑ์พลาสติก	6	3,451	3,450	336,124.9	4,430,143.2	3,144,892.7	1,285,250.4	Manufacture of plastic products
261	การผลิตแก้วและผลิตภัณฑ์แก้ว	5	1,338	1,337	148,553.9	737,451.7	397,322.8	340,128.9	Manufacture of glass and glass products
269	การผลิตผลิตภัณฑ์แร่โลหะ ซึ่งมีได้จัดประเภทไว้ในที่อื่น	97	27,275	27,237	3,662,179.3	65,036,487.6	40,859,422.9	24,177,064.7	Manufacture of non-metallic mineral products n.e.c.
271	การผลิตเหล็กและเหล็กกล้าขั้นมูลฐาน	1	679	679	D	D	D	D	Manufacture of basic iron and steel
272	การผลิตโลหะมีค่าและโลหะอื่นที่มีน้ำหนักขั้นมูลฐาน	2	129	128	D	D	D	D	Manufacture of basic precious and non-ferrous metals
273	การหล่อโลหะ	1	218	218	D	D	D	D	Casting of metals
281	การผลิตผลิตภัณฑ์ที่โครงสร้างเป็นโลหะ ดึงน้ำ ที่เก็บน้ำ และเครื่องกำบังแดด	5	182	180	8,279.6	130,225.7	87,181.2	43,044.5	Manufacture of structural metal products, tanks, reservoirs and steam generators
289	การผลิตผลิตภัณฑ์โลหะประดิษฐ์อื่น ๆ รวมทั้งกิจกรรมด้านบริการแก่ผู้ผลิตผลิตภัณฑ์โลหะประดิษฐ์	19	570	566	58,981.3	281,139.6	228,690.8	52,448.8	Manufacture of other fabricated metal products; service activities to producers of fabricated metal products
291	การผลิตเครื่องจักรที่ใช้งานทั่วไป	3	170	170	11,053.5	138,769.3	108,486.6	30,282.7	Manufacture of general purpose machinery
292	การผลิตเครื่องจักรที่ใช้งานเฉพาะอย่าง	5	287	287	26,168.2	422,041.9	307,248.8	114,793.1	Manufacture of special purpose machinery
319	การผลิตเครื่องอุปกรณไฟฟ้าอื่น ๆ ซึ่งมีได้จัดประเภทไว้ในที่อื่น	1	520	520	D	D	D	D	Manufacture of other electrical equipment n.e.c.
323	การผลิตเครื่องรับโทรทัศน์และวิทยุ และสินค้าที่เกี่ยวข้อง	1	23	20	D	D	D	D	Manufacture of television and radio receivers and associated consumer goods
342	การผลิตตัวถัง (Coachwork) สำหรับยานยนต์ รวมทั้งการผลิตตัวถัง และรถจักรยานยนต์	9	277	273	12,689.2	121,973.1	94,996.4	26,976.7	Manufacture of bodies (coachwork) for motor vehicles; manufacture of trailers and semi-trailers
343	การผลิตส่วนประกอบ และอุปกรณ์ประกอบ สำหรับยานยนต์ และเครื่องยนต์	3	196	196	17,076.7	54,965.4	27,787.7	27,177.8	Manufacture of parts and accessories for motor vehicles and their engines
361	การผลิตเฟอร์นิเจอร์	4	116	109	5,001.3	74,482.9	32,614.0	39,868.8	Manufacture of furniture
369	การผลิต ซึ่งมีได้จัดประเภทไว้ในที่อื่น	1	100	100	D	D	D	D	Manufacturing n.e.c.
371	การนำเศษและของที่ใช้ไม่ได้จากพวกโลหะมาผลิตเป็นวัสดุรีไซเคิล	1	28	28	D	D	D	D	Recycling of metal waste and scrap

หมายเหตุ : D หมายถึง ตัวเลขที่ไม่เปิดเผย

Note : D means disclosure prohibited.

ตาราง 1.1 มูลค่าผลิตผลและรายรับของสถานประกอบการอุตสาหกรรมภาคเหล็กปี 2539 ตามเขตตามขนาดอุตสาหกรรม

Table 1.1 Value of Gross Output and Receipts of Manufacturing Establishments in 1996 by Division of Industry

รหัส Code	จำนวน สถานประกอบการ Number of Establishments	รวม Total	ผลิตผลและรายรับ							รวม Total	Division of Industry			
			มูลค่าผลิตผล Sales of Goods Produced	รวม Total	มูลค่าเพิ่ม Value Added	รายได้อื่น ๆ Other Receipts	มูลค่าเพิ่ม Value Added	ภาษี Tax	รายได้อื่น ๆ Other Receipts					
			1	2	3	4	5	6	7	8	9	10	11	
			278	108,311,602.5	100,006,713.9	1,723,886.6	271,401.0	-941,022.9	915,789.4	385,484.5			Total	
15	การผลิตเครื่องจักรและเครื่องมือ		65	14,366,640.9	14,265,176.8	253,428.5	287.4	-942,108.7	84,088.6	104,828.2			Manufacture of food products and beverages	
17	การผลิตสิ่งทอ		8	1,326,278.9	1,269,041.1	22,572.6		15,372.3	14,754.6	4,598.3			Manufacture of textiles	
18	การผลิตเครื่องแต่งกาย รวมทั้งการตกแต่งและซ่อมเสื้อผ้า		3	395,716.9	394,278.4			-2,708.8	3,724.0	423.2			Manufacture of wearing apparel; dressing and dyeing of fur	
19	การซ่อมรถจักรยานยนต์และรถจักรยานยนต์ รวมทั้งการผลิตจักรยานยนต์		1	D	D			D	D	D			Tanning and dressing of leather; manufacture of luggage, handbags, saddlery, harness and footwear	
20	การผลิตไม้และผลิตภัณฑ์ไม้และไม้ฟอก ยกเว้นเฟอร์นิเจอร์ รวมทั้งการผลิตสิ่งของที่ทำจากหนัง และวัสดุเทียมอื่น ๆ		8	109,395.4	91,964.3		8,766.2	237.0	2,307.8	240.0			Manufacture of wood and of products of wood and cork, except furniture; manufacture of articles of straw and plaiting materials	
22	การพิมพ์ โพลีมา การพิมพ์ และการทำสิ่งพิมพ์		2	D	D				D	D			Publishing, printing and reproduction of recorded media	
23	การผลิตผลิตภัณฑ์จากพลาสติก ผลิตภัณฑ์จากกระดาษ ผลิตภัณฑ์จากยาง ผลิตภัณฑ์จากเส้นใย		1	D	D				D	D			Manufacture of coke, refined petroleum products and nuclear fuel	
24	ปิโตรเลียม และเชื้อเพลิงปรมาณู		19	3,782,413.7	3,539,404.9	144,722.8		9,600.0	43,037.1	5,648.9			Manufacture of chemicals and chemical products	
25	การผลิตผลิตภัณฑ์พลาสติก		13	8,439,140.4	7,223,701.3	886,604.0	104,423.1	94,849.8	122,542.6	7,019.6			Manufacture of rubber and plastic products	
26	การผลิตผลิตภัณฑ์โลหะ		102	65,773,999.3	64,935,074.7	970,796.9	130,310.0	-326,710.7	332,451.9	111,816.6			Manufacture of other non-metallic mineral products	
27	การผลิตโลหะขั้นพื้นฐาน		4	5,078,206.3	5,244,760.8	22,561.8		-421,016.1	113,571.2	98,328.6			Manufacture of basic metals	
28	การผลิตผลิตภัณฑ์จากโลหะขั้นพื้นฐาน ยกเว้นเครื่องจักรและอุปกรณ์		24	411,365.3	988,528.6	50.0	16,622.8	-436.4	5,954.6	643.7			Manufacture of fabricated metal products, except machinery and equipment	
29	การผลิตเครื่องจักรและอุปกรณ์ ซึ่งมีผลิตภัณฑ์เหล็ก		8	560,811.2	547,657.3			4,020.6	8,354.1	779.3			Manufacture of machinery and equipment n.e.c.	
31	การผลิตเครื่องจักรและอุปกรณ์ไฟฟ้า ซึ่งมีผลิตภัณฑ์เหล็ก		1	D	D			D	D	D			Manufacture of electrical machinery and apparatus n.e.c.	

ตาราง 1.1 มูลค่าผลิตและรายรับของสถานประกอบการผลิตในปี 2539 อันแนกตามหมวดอุตสาหกรรม (ต่อ)

Table 1.1 Value of Gross Output and Receipts of Manufacturing Establishments in 1996 by Division of Industry (Contd.)

(พันบาท ใน thousand baht)

รหัส Code	หมวดอุตสาหกรรม Branch	จำนวน สถานประกอบการ Number of Establishments	ผลิตและรายรับ											Division of Industry
			มูลค่าขายผลิต		รวม		ที่ส่งจำหน่าย		ในภาคเดิม		ขายปลีก		ส่วนเปลี่ยนแปลง	
			รวม	Total	Sales of Goods Produced	Sales of Goods for Retail	ที่ส่งจำหน่าย	ในภาคเดิม	Receipts from Contract and Commission Work	ผลิตที่นำ Change in Stock Net Value Added Tax	รับซื้อ	รับคืน	รับซื้ออื่น ๆ	Other Receipts
32	การผลิตอุปกรณ์และเครื่องอุปโภคบริโภค โทรทัศน์ และการสื่อสาร	1	D	D	D	D					D	D	D	Manufacture of radio, television and communication equipment and apparatus
34	การผลิตยานยนต์ รถพ่วง และรถจักรยานยนต์	12	176,938.5	166,450.8	2,550.0					1,764.2			377.2	Manufacture of motor vehicles, trailers and semi-trailers
36	การผลิตเฟอร์นิเจอร์ รวมทั้งการผลิตสิ่งไม้ใช้สอยประเภทไม้เนื้อแข็ง	5	100,499.8	88,107.4				10,971.4		780.0			641.0	Manufacture of furniture; manufacturing n.c.s.
37	การนำผลิตภัณฑ์กลับมาผลิตเป็นวัสดุใหม่	1	D	D	D							D	D	Recycling

หมายเหตุ : D หมายถึง ตัวเลขที่ไม่เป็นเลข

Note : D means disclosure prohibited.

ตาราง 1.1 มูลค่าผลิตและรายรับของสถานประกอบการอุตสาหกรรมในปี 2539 ชั้นแยกตามหมู่อุตสาหกรรม

Table 1.1 Value of Gross Output and Receipts of Manufacturing Establishments in 1986 by Group of Industry

รหัส Code	หมู่อุตสาหกรรม Establishments	จำนวน สถานประกอบการ Number of Establishments	ผลิตและรายรับ Gross Output and Receipts							10 รวม Total	11 Total	Group of Industry
			3 รวม Total	4 มูลค่าขายผลิต Sales of Goods Produced	5 ที่จำหน่าย ในภาค Sales of Goods for Resale	6 รับคืน Receipts from Contract and Commission	7 รับจาก การขาย Change in Stock of Goods	8 เพิ่ม Net Value Added	9 ภาษี Tax			
			278	102,311,602.5	100,006,713.9	1,723,286.6	271,401.0	-941,022.9	915,789.4	335,434.5		
151	การผลิต การแปรรูป และการเก็บนมเมื่อสัตว์ สัตว์น้ำ ผลไม้ ผัก น้ำมัน และไข่สด	5	3,491,023.8	3,603,879.0	-	-	-	-98,373.6	-16,937.7	2,458.2	Production, processing and preservation of meat, fish, fruit, vegetables, oils and fats	
152	ผลิตภัณฑ์ที่ทำจากนม	5	2,015,556.3	1,962,287.9	-	-	-	-12,869.8	44,617.3	1,520.8	Manufacture of dairy products	
153	การผลิตผลิตภัณฑ์ที่ทำจากแป้งที่ใส่เกลือ สารสี และ ผลิตภัณฑ์จากคาร์โบไฮเดรต และอาหารสัตว์สำเร็จรูป	36	7,396,347.9	7,007,274.8	233,428.5	287.4	27,810.0	-	20,781.6	86,765.0	Manufacture of grain mill products, starches and starch products, and prepared animal feeds	
154	การผลิตผลิตภัณฑ์จากอาหารอื่น ๆ	16	1,447,592.9	1,657,147.4	-	-	-	-258,733.3	35,094.7	14,084.2	Manufacture of other food products	
155	การผลิตเครื่องดื่ม	3	16,120.5	15,587.8	-	-	-	-	592.7	-	Manufacture of beverages	
171	การปั่น การทอ และการแต่งสำเร็จสิ่งทอ	6	1,043,865.3	1,004,446.1	10,937.8	-	11,746.0	-	15,879.3	856.1	Spinning, weaving and finishing of textiles	
172	การผลิตสิ่งทออื่น ๆ	2	D	D	D	-	-	-	D	D	Manufacture of other textiles	
181	การผลิตเครื่องแต่งกาย ยกเว้นเครื่องแต่งกายที่ทำจากขนสัตว์	3	395,716.9	394,278.4	-	-	-	-2,708.8	3,724.0	423.2	Manufacture of wearing apparel, except for apparel	
191	การผลิตและตกแต่งหนังฟอก รวมทั้งการผลิตกระเป๋าเดินทาง กระเป๋าถือ อานม้า และเครื่องเย็บผ้า	1	D	D	-	-	-	-	D	-	Tanning and dressing of leather; manufacture of luggage, handbags, saddlery and harness	
201	การผลิตไม้และการไถไม้	2	D	D	-	-	-	-	D	-	Sawmilling and planing of wood	
202	การผลิตผลิตภัณฑ์จากไม้ ไม้ก๊อก ฟางและวัสดุไม้กั้นตาม	6	711,174.9	60,369.2	-	8,786.2	-	-77.0	1,863.4	240.0	Manufacture of products of wood, cork, straw and plaiting materials	
221	การพิมพ์โฆษณา	1	D	D	-	-	-	-	D	-	Publishing	
222	การพิมพ์ และกิจกรรมการบริการที่เกี่ยวข้องกับการพิมพ์	1	D	D	-	-	-	-	D	-	Printing and service activities related to printing	
232	การผลิตผลิตภัณฑ์ที่ทำจากพลาสติก น้ำมันปิโตรเลียม	1	D	D	-	-	-	-	D	D	Manufacture of refined petroleum products	
241	การผลิตเคมีภัณฑ์ขั้นพื้นฐาน	13	3,242,173.2	3,032,423.5	164,722.8	-	-	-1,059.9	40,437.9	5,648.9	Manufacture of basic chemicals	
242	การผลิตผลิตภัณฑ์ขั้นสูง	5	272,474.8	269,956.0	-	-	-	1,616.1	902.7	-	Manufacture of other chemical products	

(พันบาท ใน thousand baht)

ตาราง 1.1 มูลค่าผลิตผลและรายรับของโรงงานประกอบการอุตสาหกรรมตามชนิดในปี 2539 จำแนกตามหมู่อุตสาหกรรม (ต่อ)

Table 1.1 Value of Gross Output and Receipts of Manufacturing Establishments in 1996 by Group of Industry (Contd.)

รหัส Code	หมู่อุตสาหกรรม Establishments	จำนวน Number of	ผลผลิตและรายรับ Gross Output and Receipts											Group of Industry
			รวม Total	มูลค่าขายผลิต Sals of Goods Produced	ที่ซื้อเข้าหน่วย ในสภาพเดิม Sals of Goods for Resale	รับเงินค่าเช่า ที่ดิน Receipts from Contract and Commission	รับเงินค่า เช่า Change in Stock of Goods	ส่วนเปลี่ยนแปลง สินค้าคงเหลือ Net Value Added	ภาษี Tax	ภาษีมูลค่าเพิ่ม Value Added	รายอื่น ๆ Other Receipts			
			1	2	3	4	5	6	7	8	9	10	11	
249	การผลิตเส้นใยประดิษฐ์		D	D	D						D	D		Manufacture of man-made fibres
251	การผลิตผลิตภัณฑ์ยาง		4,008,997.2	3,946,934.6	210.0					1,108.9	54,155.1	6,588.5	6,588.5	Manufacture of rubber products
252	การผลิตผลิตภัณฑ์พลาสติก		4,430,143.2	3,276,766.7	884,394.0		104,423.1			93,740.8	68,387.5	431.1	431.1	Manufacture of plastic products
261	การผลิตแก้วและผลิตภัณฑ์แก้ว		737,451.7	724,805.7	106.0					-9,824.5	14,726.9	5,637.6	5,637.6	Manufacture of glass and glass products
269	การผลิตผลิตภัณฑ์แร่โลหะ ซึ่งมิได้จัดประเภทไว้เป็นพิเศษ		45,034,487.6	64,230,269.0	370,690.9		130,310.0			-314,886.2	315,925.0	106,179.0	106,179.0	Manufacture of non-metallic mineral products n.e.o.
271	การผลิตเหล็กและเหล็กกล้าเชื่อมประสาน		D	D	D						D	D	D	Manufacture of basic iron and steel
272	การผลิตโลหะมีค่าและโลหะอื่นที่ไม่ใช่เหล็กกล้าเชื่อมประสาน		D	D	D						D	D	D	Manufacture of basic precious and non-ferrous metals
273	การผลิตโลหะ		D	D	D						D	D	D	Casting of metals
281	การผลิตผลิตภัณฑ์โลหะสวิตช์ไฟฟ้า เครื่องสูบน้ำ และเครื่องกำเนิดไอน้ำ		130,225.7	127,532.1	50.0		2,500.0			-150.0	293.6			Manufacture of structural metal products, tanks, reservoirs and steam generators
289	การผลิตผลิตภัณฑ์โลหะประดิษฐ์อื่น ๆ รวมทั้งเครื่องจักรกล		281,139.6	260,994.5			14,122.8			-286.4	3,661.0	645.7	645.7	Manufacture of other fabricated metal products; service activities to producers of fabricated metal products
291	การผลิตเครื่องจักรที่ใช้แรงขับเคลื่อน		138,769.3	134,986.1						-2,500.0	4,283.2			Manufacture of general purpose machinery
292	การผลิตเครื่องจักรที่ใช้งานเฉพาะอย่าง		422,041.9	410,671.2						6,320.6	4,070.9	779.3	779.3	Manufacture of special purpose machinery
319	การผลิตเครื่องอุปกรณ์ไฟฟ้าอื่น ๆ ซึ่งมิได้จัดประเภทไว้เป็นพิเศษ		D	D	D						D	D	D	Manufacture of other electrical equipment n.e.o.
323	การผลิตเครื่องรับโทรทัศน์และวิทยุ และสินค้าที่เกี่ยวข้อง		D	D	D						D	D	D	Manufacture of television and radio receivers and associated consumer goods
342	การผลิตตัวถัง (Coachwork) สำหรับยานยนต์ รวมทั้งการผลิตรถพ่วง		121,973.1	116,849.4	2,550.0					1,092.5	1,481.1			Manufacture of bodies (coachwork) for motor vehicles; manufacture of trailers and semi-trailers
343	การผลิตส่วนประกอบ และอุปกรณ์ประกอบ สำหรับยานยนต์ และเครื่องยนตร์		54,965.4	49,601.4						671.7	4,315.1	377.2	377.2	Manufacture of parts and accessories for motor vehicles and their engines

(พันบาท ใน thousands baht)

ตาราง 1.1 มูลค่าผลิตและรายรับของสถานประกอบการอุตสาหกรรมผลิตในปี 2539 จำแนกตามหมู่อุตสาหกรรม (ต่อ)

Table 1.1 Value of Gross Output and Receipts of Manufacturing Establishments in 1996 by Group of Industry (Contd.)

(พันบาท In thousand baht)

รหัส Code	หมู่อุตสาหกรรม	จำนวน สถานประกอบการ Number of Establishments	ผลิตและรายรับ							Group of Industry
			รวม Total	มูลค่ารวม Sales of Goods Produced	มูลค่ารวม ในสภาพเดิม Sales of Goods for Resale	รับจําหนักการ รับจําหนักการ มูลค่าเพิ่ม Receipts from Contract and Commission	ส่วนเปลี่ยนแปลง สินค้าคงคลัง Change in Stock of Goods	ภาษี Tax	รายรับอื่น ๆ Other Receipts	
1	2	3	4	5	6	7	8	9	10	11
361	การผลิตเฟอร์นิเจอร์		72,482.9	69,136.0	-	2,000.0	780.0	566.9	-	Manufacture of furniture
369	การผลิต ซึ่งมีได้จัดประเภทที่อื่น		D	D	-	D	-	D	-	Manufacturing n.e.c.
371	การนำเศษและของที่ใช้ไม่ได้พวกโลหะมาผลิตเป็นวัสดุคืนใหม่		D	D	-	-	-	-	-	Recycling of metal waste and scrap

หมายเหตุ : D หมายถึง ตัวเลขที่บ่งชี้เป็นศูนย์

Note : D means disclosure prohibited.

ตาราง 1.2 ต้นทุนการผลิตของสถานประกอบการอุตสาหกรรมผลิตในปี 2539 จำแนกตามหมวดอุตสาหกรรม
 Table 1.2 Intermediate Consumption of Manufacturing Establishments in 1996 by Division of Industry

รหัส Code	จำนวน สถาน- ประกอบ การ Number of Establishments	ต้นทุนการผลิต Intermediate Consumption										Division of Industry	
		รวม Total	ค่าซื้อวัตถุดิบ และ วัสดุประกอบ Purchase of Materials and Components	ค่าใช้จ่าย ในการผลิต Cost of Industrial Services	ค่าซื้อสินค้า ที่ซื้อเข้ามาขาย ในสภาพเดิม Purchase of Goods for Resale	ส่วนเปลี่ยนแปลง วัตถุดิบคงเหลือ Change in Stock of Materials	ค่าใช้จ่าย ในการดำเนินงาน Operating Expense						Total
1	2	3	4	5	6	7	8	9					10
ยอดรวม													
15	65	70,102,888.7	32,651,004.0	28,985,007.4	2,088,807.4	96,861.2	6,440,688.7					Total	
17	8	12,807,114.8	11,180,623.4	900,302.9	208,994.8	-129,051.6	646,245.3					Manufacture of food products and beverages	
18	3	1,094,126.5	588,734.4	306,121.2	19,099.3	-409.0	180,580.6					Manufacture of textiles	
19	1	262,145.4	235,856.2	19,353.6	-	-784.2	7,719.9					Manufacture of wearing apparel; dressing and dyeing of fur	
20	8	70,972.3	44,655.6	11,563.9	500.0	-2,411.8	16,664.7					Tanning and dressing of leather; manufacture of luggage, handbags, saddlery, harness and footwear	
22	2	D	D	D	D	-	D					Manufacture of wood and of products of wood and cork, except furniture; manufacture of articles of straw and plating materials	
23	1	D	D	D	D	-	D					Publishing, printing and reproduction of recorded media	
24	19	1,917,412.0	969,846.7	479,382.3	138,347.3	13,313.0	316,522.6					Manufacture of chemicals and chemical products	
25	13	5,913,478.1	3,833,661.9	803,159.3	773,538.7	167,557.5	335,560.7					Manufacture of rubber and plastic products	
26	102	41,256,745.7	11,544,221.2	24,764,945.0	713,481.0	-309,539.6	4,543,638.0					Manufacture of other non-metallic mineral products	
27	4	4,437,671.7	2,466,837.2	1,251,548.6	222,188.8	343,887.5	153,209.7					Manufacture of basic metals	
28	24	315,872.0	192,927.4	31,168.4	1,600.0	18,358.3	71,817.9					Manufacture of fabricated metal products, except machinery and equipment	
29	8	415,735.4	248,431.3	111,956.5	-	-574.3	55,921.9					Manufacture of machinery and equipment n.e.c.	

(พันบาท In thousand baht)

ตาราง 1.2 ต้นทุนการผลิตของสถานประกอบการอุตสาหกรรมในปี 2539 ข้างตามหมวดอุตสาหกรรม (ต่อ)

Table 1.2 Intermediate Consumption of Manufacturing Establishments in 1996 by Division of Industry (Contd.)

(พันบาท In thousand baht)

รหัส Code	จำนวน สถาน- ประกอบการ Number of Establishments	หมวดอุตสาหกรรม Total	ต้นทุนการผลิต Intermediate Consumption				ค่าใช้จ่าย ในการผลิต Cost of Industrial Services	ค่าซื้อสินค้า ที่เข้ามาจำหน่าย ในสภาพเดิม Purchase of Goods for Resale	ส่วนเปลี่ยนแปลง วัตถุดิบคงเหลือ Change in Stock of Materials	ค่าใช้จ่าย ในการดำเนินงาน Operating Expense	Division of Industry
			รวม	ค่าซื้อวัตถุดิบ และ วัตถุดิบประกอบ Purchase of Materials and Componente	ค่าใช้จ่าย ในการผลิต Cost of Industrial Services	ค่าซื้อสินค้า ที่เข้ามาจำหน่าย ในสภาพเดิม Purchase of Goods for Resale					
31		การผลิตเครื่องจักรและเครื่องอุปโภคไฟฟ้า ซึ่งมีใช้จัดประเภทไว้ในที่อื่น	1	D	D	D	-	D	D	Manufacture of electrical machinery and apparatus n.e.c.	
32		การผลิตอุปกรณ์และเครื่องอุปโภควิทยุ โทรทัศน์ และการสื่อสาร	1	D	D	D	-	D	D	Manufacture of radio, television and communication equipment and apparatus	
34		การผลิตยานยนต์ รถพ่วง และรถจักรยานยนต์	12	122,784.0	88,828.8	14,275.8	6,117.5	5,391.6	8,170.4	Manufacture of motor vehicles, trailers and semi-trailers	
36		การผลิตเฟอร์นิเจอร์ รวมทั้งการผลิตซึ่งมีใช้จัดประเภทไว้ในที่อื่น	5	42,459.0	30,921.3	1,486.5	-	5,537.1	4,514.2	Manufacture of furniture; manufacturing n.e.c.	
37		การนำผลิตภัณฑ์เก่ามาผลิตเป็นวัตถุดิบใหม่	1	D	D	D	-	D	D	Recycling	

หมายเหตุ : D หมายถึง ตัวเลขที่ไม่ชัดเจน

Note : D means disclosure prohibited.

ตาราง 1.2 ต้นทุนการผลิตของสถานประกอบการอุตสาหกรรมการผลิตในปี 2539 จำนวนตามหมู่อุตสาหกรรม
 Table 1.2 Intermediate Consumption of Manufacturing Establishments in 1986 by Group of Industry

รหัส Code	หมู่อุตสาหกรรม	จำนวน สถาน- ประกอบ การ Number of Establishments	ต้นทุนการผลิต Intermediate Consumption							Group of Industry
			รวม Total	ค่าซื้อวัตถุดิบ และ วัสดุประกอบ Purchase of Materials and Components	ค่าใช้จ่าย ในการผลิต Cost of Industrial Services	ค่าซื้อสินค้า ที่เข้ามาจำหน่าย ในสภาพเดิม Purchase of Goods for Retail	ส่วนที่เปลี่ยนแปลง วัตถุดิบคงเหลือ Change in Stock of Materials	ค่าใช้จ่าย ในการดำเนินงาน Operating Expense		
1	2	3	4	5	6	7	8	9	10	
	ยอดรวม	278	70,182,388.7	32,651,004.0	28,986,067.4	2,089,867.4	96,861.2	6,446,638.7	Total	
151	การผลิต การแปรรูป และการเก็บถนอมเนื้อสัตว์ สัตว์น้ำ หมัก นม น้ำมัน และไขมัน	5	2,982,505.3	2,659,363.8	290,648.8	-	-46,266.1	78,758.7	Production, processing and preservation of meat, fish, fruit, vegetables, oils and fats	
152	ผลิตภัณฑ์ที่ทำจากนม	5	1,692,683.6	1,383,679.8	137,978.4	-	-13,941.1	184,966.6	Manufacture of dairy products	
153	การผลิตผลิตภัณฑ์ที่ได้จากการไม่ใช้ยีสต์ สารยีสต์และ ผลิตภัณฑ์จากสตาโรล และอาหารสัตว์สำเร็จรูป	36	6,779,384.5	6,100,111.7	324,824.1	208,994.8	-68,886.2	214,340.0	Manufacture of grain mill products, starches and starch products, and prepared animal foods	
154	การผลิตผลิตภัณฑ์อาหารอื่น ๆ	16	1,344,779.1	1,034,426.5	143,108.2	-	21.7	167,222.7	Manufacture of other food products	
155	การผลิตเครื่องดื่ม	3	7,762.4	3,041.7	3,743.4	-	20.0	937.3	Manufacture of beverages	
171	การปั่น การทอ และการแต่งสำเร็จสิ่งทอ	6	860,663.6	417,269.5	256,532.3	10,765.4	32,429.0	143,667.4	Spinning, weaving and finishing of textiles	
172	การผลิตสิ่งทออื่น ๆ	2	D	D	D	D	D	D	Manufacture of other textiles	
181	การผลิตเครื่องแต่งกาย ชายเสื้อ กางเกง กางเกงขาสั้น เสื้อผ้า	3	262,145.4	235,856.2	19,353.6	-	-784.2	7,719.9	Manufacture of wearing apparel, except fur apparel	
191	การฟอกและตกแต่งหนังฟอก รวมทั้งการผลิตกระเป๋าเดินทาง กระเป๋าถือ อานม้า และเครื่องเขนตา	1	D	D	D	-	D	D	Tanning and dressing of leather, manufacture of luggage, handbags, saddlery and harness	
201	การเย็บไม้และการไสไม้	2	D	D	D	D	D	D	Sawmilling and planing of wood	
202	การผลิตผลิตภัณฑ์จากไม้ ไม้ก๊อก ฟางและวัสดุอัดกัน	6	43,866.4	24,053.5	5,152.9	-	288.2	14,371.9	Manufacture of products of wood, cork, straw and plating materials	
221	การพิมพ์โฆษณา	1	D	D	D	-	D	D	Printing	
222	การพิมพ์ และกิจกรรมด้านการบริการที่เกี่ยวข้องกับการพิมพ์	1	D	D	D	-	D	D	Printing and service activities related to printing	
232	การผลิตผลิตภัณฑ์ที่ได้จากการกลั่นน้ำมันปิโตรเลียม	1	D	D	D	-	D	D	Manufacture of refined petroleum products	

(พันบาท In thousand baht)

ตาราง 1.2 ต้นทุนการผลิตของสถานประกอบการอุตสาหกรรมในปี 2539 จำแนกตามหมู่อุตสาหกรรม (ต่อ)

Table 1.2 Intermediate Consumption of Manufacturing Establishments in 1996 by Group of Industry (Contd.)

รหัส Code	หมู่อุตสาหกรรม	จำนวน สถาน- ประกอบกร Number of Establishments	ต้นทุนการผลิต Intermediate Consumption							Group of Industry
			รวม Total	ค่าใช้จ่าย ในการผลิต Cost of Industrial Services	ค่าซื้อวัตถุดิบ และ วัสดุประกอบ Purchase of Materials and Components	ค่าใช้จ่าย ในการผลิต ที่ซื้อเข้ามา ในสภาพเดิม Purchase of Goods for Resale	ส่วนเปลี่ยนแปลง วัตถุดิบคงเหลือ Change in Stock of Materials	ค่าใช้จ่าย ในการดำเนินงาน Operating Expense		
1	2	3	4	5	6	7	8	9	10	
241	การผลิตเคมีภัณฑ์เป็นอุตสาหกรรม	13	1,600,203.5	684,410.2	465,290.9	138,347.3	43,795.6	268,359.4	Manufacture of basic chemicals	
242	การผลิตเคมีภัณฑ์เคมีอื่น ๆ	5	169,526.8	136,399.6	8,390.5	-	-15,511.1	40,247.9	Manufacture of other chemical products	
243	การผลิตเส้นใยประดิษฐ์	1	D	D	D	-	D	D	Manufacture of man-made fibres	
251	การผลิตผลิตภัณฑ์ยาง	7	2,768,585.3	2,073,569.9	423,395.0	458.2	121,277.5	149,884.7	Manufacture of rubber products	
252	การผลิตผลิตภัณฑ์พลาสติก	6	3,144,892.7	1,760,092.0	379,764.2	773,080.5	46,279.9	185,676.0	Manufacture of plastic products	
261	การผลิตแก้วและผลิตภัณฑ์แก้ว	5	397,322.8	217,468.5	133,071.7	170.0	-545.5	47,158.2	Manufacture of glass and glass products	
269	การผลิตผลิตภัณฑ์แร่โลหะ ซึ่งมีได้แก่ประเภทไวท์อื่น	97	40,859,422.9	11,326,752.7	24,631,873.4	713,311.0	-308,994.1	4,496,479.9	Manufacture of non-metallic mineral products n.e.c.	
271	การผลิตเหล็กและเหล็กกล้าเป็นอุตสาหกรรม	1	D	D	D	D	D	D	Manufacture of basic iron and steel	
272	การผลิตโลหะมีค่าและโลหะอื่นที่มีใช้หลักกับอุตสาหกรรม	2	D	D	D	-	D	D	Manufacture of basic precious and non-ferrous metals	
273	การหล่อโลหะ	1	D	D	D	-	D	D	Casting of metals	
281	การผลิตผลิตภัณฑ์ที่มีโครงสร้างเป็นโลหะ ถังน้ำ ที่เก็บน้ำ และเครื่องกำเนิดไอน้ำ	5	87,181.2	46,408.8	8,219.6	1,600.0	21,055.0	9,897.8	Manufacture of structural metal products, tanks, reservoirs and steam generators	
289	การผลิตผลิตภัณฑ์โลหะประดิษฐ์อื่น ๆ รวมทั้งกิจกรรมด้านบริการเบญจการผลิตโลหะประดิษฐ์	19	228,690.8	146,518.6	22,948.8	-	-2,696.7	61,920.1	Manufacture of other fabricated metal products;	
291	การผลิตเครื่องจักรที่ใช้ในงานทั่วไป	3	108,486.6	96,134.9	3,306.9	-	784.6	8,260.2	service activities to producers of fabricated metal products	
292	การผลิตเครื่องจักรที่ใช้งานเฉพาะอย่าง	5	307,248.8	152,296.5	108,649.5	-	-1,358.9	47,661.7	Manufacture of general purpose machinery	
319	การผลิตเครื่องอุปกรณ์ไฟฟ้าอื่น ๆ ซึ่งมีได้แก่ประเภทไวท์อื่น	1	D	D	D	-	D	D	Manufacture of special purpose machinery	
323	การผลิตเครื่องรับโทรทัศน์และวิทยุ และสินค้าที่เกี่ยวข้อง	1	D	D	D	-	D	D	Manufacture of other electrical equipment n.e.c.	
									Manufacture of television and radio receivers and associated consumer goods	

ตาราง 1.2 ต้นทุนการผลิตของสถานประกอบการอุตสาหกรรมผลิตในปี 2539 จำแนกตามหมู่อุตสาหกรรม (ต่อ)

Table 1.2 Intermediate Consumption of Manufacturing Establishments in 1996 by Group of Industry (Contd.)

รหัส Code	หมู่อุตสาหกรรม	จำนวน สถาน- ประกอบกร Number of Establishments	ต้นทุนการผลิต					Intermediate Consumption		กลุ่ม Group of Industry
			รวม Total	ค่าใช้จ่ย ในการผลิต Cost of Industrial Services	ค่าซื้อวัตถุดิบ และ วัสดุประกอบ Purchase of Materials and Components	ค่าใช้จ่ย ในการผลิต ที่ซื้อมาจากนาย ในสภาพเดิม Purchase of Goods for Resale	ส่วนเปลี่ยนแปลง วัตถุดิบคงเหลือ Change in Stock of Materials	ค่าใช้จ่ย ในการดำเนินงาน Operating Expense		
1	2	3	4	5	6	7	8	9	10	
342	การผลิตตัวถัง (Coachwork) สำหรับยานยนต์ รวมทั้ง การผลิตรถพ่วง และรถกึ่งรถพ่วง	9	94,996.4	72,131.6	8,430.9	6,117.5	3,261.4	5,055.0	Manufacture of bodies (coachwork) for motor vehicles; manufacture of trailers and semi-trailers	
343	การผลิตส่วนประกอบ และอุปกรณ์ประกอบ สำหรับยานยนต์ และเครื่องยนต์	3	27,787.7	16,697.2	5,844.9	-	2,130.2	3,115.4	Manufacture of parts and accessories for motor vehicles and their engines	
361	การผลิตเฟอร์นิเจอร์	4	32,614.0	25,521.3	1,340.5	-	2,358.1	3,394.2	Manufacture of furniture	
369	การผลิต ซึ่งมีให้ตั้งประเภทไว้บนที่อื่น	1	D	D	D	-	D	D	Manufacturing n.e.c.	
371	การนำเศษและของที่ใช้ไม่ให้เกิดมูลค่าใหม่ให้พวกโลหะมาผลิตเป็นวัตถุดิบใหม่	1	D	D	D	-	D	D	Recycling of metal waste and scrap	

หมายเหตุ : D หมายถึง ตัวเลขที่ไม่เปิดเผย

Note : D means disclosure prohibited.

ตาราง 2 สถิติข้อมูลฐานอุตสาหกรรมการผลิต พ.ศ. 2539 จำแนกตามขนาดของสถานประกอบการ

Table 2 Summary of Basic Statistics for Manufacturing Establishments in 1996 by Size of Establishment

ขนาดของสถานประกอบการ	จำนวน สถานประกอบการ	จำนวน คนทำงาน	ลูกจ้าง Employees		มูลค่าผลผลิต Value of Gross Output	ต้นทุน การผลิต Intermediate Consumption	มูลค่าเพิ่ม Value Added	ขนาดของสถานประกอบการ Size of Establishment
			จำนวน Number	ค่าตอบแทน แรงงาน Remuneration				
1	2	3	4	5	6	7	8	9
ยอดรวม	278	51,024	50,913	6,197,415.8	102,811,602.5	70,162,338.7	32,149,263.7	Total
10-19 คน	91	1,182	1,093	64,339.3	810,907.3	550,965.0	259,942.2	10-19 persons
20-49 คน	74	2,383	2,361	178,848.0	1,784,919.6	1,230,784.2	554,135.4	20-49 persons
50-99 คน	33	2,483	2,483	323,824.4	5,024,644.4	3,156,181.5	1,868,462.9	50-99 persons
100-199 คน	23	2,996	2,996	184,299.4	2,458,435.3	1,982,091.3	476,344.0	100-199 persons
200-499 คน	28	9,253	9,253	1,422,079.4	23,374,227.9	17,165,777.6	6,208,430.3	200-499 persons
500-999 คน	16	10,576	10,576	1,525,225.4	30,569,947.2	18,913,507.8	11,656,439.4	500-999 persons
ตั้งแต่ 1,000 คนขึ้นไป	13	22,151	22,151	2,498,799.9	38,288,520.9	27,163,031.2	11,125,489.6	1,000 persons or more

ตาราง 3 สถิติข้อมูลฐานอุตสาหกรรมการผลิต พ.ศ. 2539 จัดแบ่งตามรูปแบบการจัดตั้งตามกฎหมาย

Table 3 Summary of Basic Statistics for Manufacturing Establishments in 1996 by Form of Legal Organization

รูปแบบการจัดตั้งตามกฎหมาย	จำนวน สถานประกอบการ Establishments	จำนวน คนทำงาน Persons Engaged	ลูกจ้าง Employees		มูลค่าผลผลิต Value of Gross Output	ต้นทุน การผลิต Intermediate Consumption	มูลค่าเพิ่ม Value Added	Form of Legal Organization
			จำนวน Number	ค่าตอบแทน แรงงาน Remuneration				
1	2	3	4	5	6	7	8	9
โดยรวม	278	61,024	60,918	6,197,416.8	102,311,602.6	70,162,388.7	32,149,268.7	Total
ส่วนบุคคล	48	735	636	34,396.0	402,555.0	271,865.8	130,689.2	Individual proprietor
ห้างหุ้นส่วนจำกัด ทั้งหุ้นส่วนสามัญและพิเศษ	63	2,049	2,040	138,477.3	1,461,870.5	1,032,106.1	429,764.4	Juristic partnership
บริษัทจำกัด บริษัทมหาชนจำกัด	164	47,474	47,471	5,983,741.2	99,386,246.7	67,915,785.4	31,470,461.3	Company Ltd., Public Company
องค์การ รัฐบาลกิจ	2	751	751	D	D	D	D	Government or semi-government
สหกรณ์	1	15	15	D	D	D	D	Cooperatives

หมายเหตุ : D หมายถึง ค่าเลขที่ไม่มีตัวเลข

Note : D means disclosure prohibited.

ตาราง 4 สถิติฐานอุตสาหกรรมการผลิต พ.ศ. 2539 จำนวนตามรูปแบบการจัดตั้งทางเศรษฐกิจ

Table 4 Summary of Basic Statistics for Manufacturing Establishments in 1996 by Form of Economic Organization

รูปแบบการจัดตั้งทางเศรษฐกิจ	จำนวน		ลูกจ้าง Employees		มูลค่าผลผลิต Value of Gross Output	ต้นทุน การบริโภค Intermediate Consumption	มูลค่าเพิ่ม Value Added	Form of Economic Organization
	สถานประกอบการ Number of Establishments	จำนวน Person of Persons Engaged	จำนวน Number	ค่าตอบแทน แรงงาน Remuneration				
1	2	3	4	5	6	7	8	9
ยอดรวม	278	61,024	60,918	6,197,416.8	102,911,602.6	70,162,338.7	82,149,269.7	Total
สำนักงานแห่งเดียว	220	22,963	22,855	2,860,169.8	39,325,911.9	28,834,054.9	10,491,857.1	Single unit
สำนักงานเครือข่าย	4	1,997	1,997	216,828.8	2,178,500.9	1,612,268.4	566,232.5	Network
สำนักงานใหญ่	5	1,356	1,356	310,557.8	4,915,047.6	3,648,107.5	1,266,940.1	Head office
สำนักงานสาขา	49	24,708	24,705	2,809,859.4	55,892,142.0	36,067,907.9	19,824,234.1	Branch or subsidiary

ตาราง 5 จำนวนคนทำงานในสถานประกอบการผลิต ซึ่งแยกตามสถานภาพการทำงาน เพศ และส่วนอุตสาหกรรม
 Table 5 Number of Persons Engaged in Manufacturing Establishments by Work Status, Sex and Division of Industry

รหัส Code	หมวดอุตสาหกรรม Sector	จำนวน จำนวน Establishment	สถานภาพการทำงาน Work Status												Division of Industry				
			รวม Total			เจ้าของกิจการ Owners and Partners			จ้าง Upward Workers			ปฏิบัติงาน Operatives				ผู้จ้าง Other Employees			
			ชาย M	หญิง F	Total	ชาย M	หญิง F	Total	ชาย M	หญิง F	Total	ชาย M	หญิง F	Total		ชาย M	หญิง F	Total	
1		3	4	5	6	7	8	9	10	11	12	13	14	15	16	17	18	19	
2		2	3	4	5	6	7	8	9	10	11	12	13	14	15	16	17	18	19
		276	51,096	84,404	135,500	99	81	88	12	8	4	41,869	37,017	14,052	9,244	6,718	2,586	Total	
15	การผลิตเครื่องดื่มและเครื่องดื่ม	65	8,751	4,131	4,620	41	24	17	1	1	1	7,120	3,141	1,979	1,589	963	624	Manufacture of food products and beverages	
17	การผลิตกระดาษ	8	2,145	470	1,675	-	-	-	-	-	-	2,001	386	1,615	144	84	60	Manufacture of textiles	
18	การผลิตเครื่องแต่งกาย	3	755	50	705	-	-	-	-	-	-	707	39	668	48	11	37	Manufacture of wearing apparel, dressing and dyeing of fur	
19	การผลิตและซ่อมรองเท้า	1	34	22	12	-	-	-	-	-	-	30	20	10	4	2	2	Tanning and dressing of leather, manufacture of luggage, handbags, saddlery, harness and footwear	
20	การผลิตไม้และผลิตภัณฑ์ไม้และไม้เทียม	8	285	169	116	2	1	1	-	-	-	252	141	111	31	27	4	Manufacture of wood and of products of wood and cork, except furniture; manufacture of articles of straw and plaiting materials	
22	การผลิตโลหะ	2	34	11	23	1	1	1	-	-	-	24	9	15	9	1	8	Printing, printing and reproduction of recorded media	
23	การผลิตผลิตภัณฑ์พลาสติก	1	108	91	17	-	-	-	-	-	-	25	23	2	83	68	15	Manufacture of coke, refined petroleum products and nuclear fuel	
24	การผลิตเครื่องจักรกล	19	2,017	1,232	785	2	1	1	-	-	-	1,751	1,115	638	262	136	126	Manufacture of chemicals and chemical products	
25	การผลิตเครื่องใช้ในบ้าน	13	4,787	2,645	2,142	2	2	-	2	1	1	4,344	2,348	1,996	439	294	145	Manufacture of rubber and plastic products	
26	การผลิตเครื่องใช้ไฟฟ้า	102	28,613	22,666	5,947	39	24	15	-	-	-	22,586	17,936	4,650	5,988	4,706	1,282	Manufacture of other non-metallic mineral products	
27	การผลิตโลหะขั้นพื้นฐาน	4	1,026	971	35	1	1	-	-	-	-	692	686	6	333	284	49	Manufacture of basic metals	
28	การผลิตเครื่องใช้ไฟฟ้า	24	752	644	108	4	3	1	2	1	1	643	591	52	103	49	54	Manufacture of fabricated metal products, except machinery and equipment	
29	การผลิตเครื่องใช้ไฟฟ้า	8	457	386	71	-	-	-	-	-	-	395	347	38	72	39	33	Manufacture of machinery and equipment n.e.c.	
31	การผลิตเครื่องใช้ไฟฟ้า	1	520	417	103	-	-	-	-	-	-	463	393	68	57	22	35	Manufacture of electrical machinery and apparatus n.e.c.	
32	การผลิตเครื่องใช้ไฟฟ้า	1	23	23	-	-	-	-	3	3	-	20	20	-	-	-	-	Manufacture of radio, television and communication equipment and apparatus	
34	การผลิตยานยนต์	12	473	369	104	4	2	2	-	-	-	397	318	59	72	29	43	Manufacture of motor vehicles, trailers and semi-trailers	
36	การผลิตเฟอร์นิเจอร์	5	216	79	137	3	2	1	4	2	2	169	74	125	10	1	9	Manufacture of furniture, manufacturing n.e.c.	
37	การผลิตกระดาษ	1	28	8	20	-	-	-	-	-	-	28	8	20	-	-	-	Recycling	

ตาราง 5 จำนวนคนทำงานในสถานประกอบการอุตสาหกรรมการผลิต โดยแยกตามสถานภาพการทำงาน เพศ และหมู่อุตสาหกรรม
Table 5 Number of Persons Engaged in Manufacturing Establishments by Work Status, Sex and Group of Industry

รหัส Code	หมู่อุตสาหกรรม Establishments	สถานภาพการทำงาน Work Status												Total	หมู่อาชีพ Group of Industry			
		เจ้าของและผู้ถือหุ้น Owners and Partners				เงินเดือน Unpaid Workers				ลูกจ้างในโรงงาน Employees								
		ชาย M	หญิง F	รวม Total	จำนวน No.	ชาย M	หญิง F	รวม Total	จำนวน No.	ชาย M	หญิง F	รวม Total	จำนวน No.					
1	2	3	4	5	6	7	8	9	10	11	12	13	14	15	16	17	18	19
		878	81,084	84,404	10,980	99	81	88	4	8	4	41,000	37,017	14,058	9,844	6,718	9,650	Total
131	การผลิต การแปรรูป และการเก็บของในสัตว์ สัตว์ปีก สัตว์น้ำ ผัก กล้วย และป่าน	5	4,146	1,031	3,115	1	-	1	-	-	-	3,545	743	2,802	600	288	312	Production, processing and preservation of meat, fish, fruit, vegetables, oils and fats
132	ผลิตภัณฑ์สัตว์ปีก	5	800	458	351	1	-	-	-	-	-	711	414	297	97	43	54	Manufacture of dairy products
133	การผลิตผลิตภัณฑ์ได้จากสัตว์ปีก	36	1,869	1,449	420	21	13	8	1	1	-	1,395	1,137	258	452	298	154	Manufacture of grain mill products, starches and starch products, and prepared animal feeds
134	การผลิตผลิตภัณฑ์อาหารอื่น ๆ	16	1,870	1,165	705	16	9	7	-	-	-	1,420	822	598	434	334	100	Manufacture of other food products
135	การผลิตเครื่องดื่ม	3	57	28	29	2	1	1	-	-	-	49	25	24	6	2	4	Manufacture of beverages
171	ทอผ้า และเครื่องแต่งกาย	6	1,814	405	1,409	-	-	-	-	-	-	1,742	367	1,375	72	38	34	Spinning, weaving and finishing of textiles
172	การผลิตสิ่งทออื่น ๆ	2	331	65	266	-	-	-	-	-	-	259	19	240	72	46	26	Manufacture of other textiles
181	การผลิตเครื่องแต่งกาย จากเครื่องแต่งกายที่ทอจากเส้นสัตว์	3	755	50	705	-	-	-	-	-	-	707	39	668	48	11	37	Manufacture of wearing apparel, except fur apparel
191	การผลิตเครื่องแต่งกายที่ทำจากเส้นใยสังเคราะห์	1	34	22	12	-	-	-	-	-	-	30	20	10	4	2	2	Tanning and dressing of leather; manufacture of luggage, handbags, saddlery and harness
201	การผลิตเครื่องแต่งกายที่ทำจากเส้นใยสังเคราะห์	2	68	37	31	-	-	-	-	-	-	66	36	30	2	1	1	Sawmilling and planing of wood
202	การผลิตผลิตภัณฑ์จากไม้ ไม่ใช้สาก ฟัน และวัสดุประสาน	6	217	132	85	2	1	1	-	-	-	186	105	81	29	26	3	Manufacture of products of wood, cork, straw and plating materials
221	การพิมพ์โฆษณา	1	10	5	5	1	1	-	-	-	-	4	4	-	5	-	5	Printing
222	การพิมพ์และกิจการที่เกี่ยวข้องกับการพิมพ์	1	24	6	18	-	-	-	-	-	-	20	5	15	4	1	3	Printing and service activities related to printing
232	การผลิตผลิตภัณฑ์ที่ได้จากการกลั่นน้ำมันปิโตรเลียม	1	108	91	17	-	-	-	-	-	-	25	23	2	83	68	15	Manufacture of refined petroleum products
241	การผลิตผลิตภัณฑ์ขั้นพื้นฐาน	13	1,318	729	589	2	1	1	-	-	-	1,141	637	504	175	91	84	Manufacture of basic chemicals
242	การผลิตผลิตภัณฑ์อื่น ๆ	5	249	165	84	-	-	-	-	-	-	187	128	59	62	37	25	Manufacture of other chemical products
243	การผลิตเส้นใยสังเคราะห์	1	450	338	92	-	-	-	-	-	-	425	350	75	25	8	17	Manufacture of man-made fibres
251	การผลิตผลิตภัณฑ์พลาสติก	7	1,336	1,209	127	1	1	1	2	1	1	1,155	1,073	82	178	194	44	Manufacture of rubber products
252	การผลิตผลิตภัณฑ์พลาสติก	6	3,451	1,436	2,015	1	1	-	-	-	-	3,189	1,275	1,914	261	180	101	Manufacture of plastic products
261	การผลิตแก้วและผลิตภัณฑ์แก้ว	5	1,338	616	722	1	1	-	-	-	-	1,191	541	650	146	74	72	Manufacture of glass and glass products
269	การผลิตผลิตภัณฑ์แร่โลหะ ซึ่งมีได้ทั้งประเภทโปแตชโซเดียม	57	27,275	22,050	5,225	38	23	15	-	-	-	21,395	17,395	4,000	5,842	4,832	1,210	Manufacture of non-metallic mineral products n.e.c.

112.5 จำนวนคนทำงานตามประเภทอุตสาหกรรม จำนวนตามสถานภาพทางงานเพศ และหมู่อุตสาหกรรม (ต่อ)
 112.5 Number of Persons Engaged in Manufacturing Establishments by Work Status, Sex and Group of Industry (Contd.)

หมู่อุตสาหกรรม	สถานภาพที่งาน Work Status																				Group of Industry		
	จำนวน สถาน- ประกอบ	รวม				เจ้าของและผู้ถือหุ้น				ผู้ปฏิบัติงาน				ผู้ปฏิบัติงานอื่น ๆ				Total					
		ชาย		หญิง		Total		Unpaid Workers		Operatives		Other Employees		Total									
		M	F	M	F	M	F	M	F	M	F	M	F										
1	679	653	26	-	-	-	-	-	-	-	-	-	-	-	-	-	-	-	-	19	Manufacture of basic iron and steel		
2	129	118	11	1	-	-	-	-	-	-	-	-	-	-	-	-	-	-	-	11	Manufacture of basic precious and non-ferrous metals		
3	218	200	18	-	-	-	-	-	-	-	-	-	-	-	-	-	-	-	-	18	Casting of metals		
4	182	163	19	2	1	1	-	-	-	-	-	-	-	-	-	-	-	-	-	5	Manufacture of structural metal products, tanks, reservoirs and steam generators		
5	570	461	89	2	2	-	2	1	1	483	444	39	83	34	49	-	-	-	-	49	Manufacture of other fabricated metal products, rivet activities to producers of fabricated metal products		
6	370	359	11	-	-	-	-	-	-	148	148	-	22	11	11	-	-	-	-	11	Manufacture of general purpose machinery		
7	287	227	60	-	-	-	-	-	-	237	199	38	50	28	22	-	-	-	-	22	Manufacture of special purpose machinery		
8	520	417	103	-	-	-	-	-	-	469	395	68	57	22	35	-	-	-	-	35	Manufacture of other electrical equipment n.e.c.		
9	23	23	-	-	-	-	3	3	-	20	20	-	-	-	-	-	-	-	-	-	5	Manufacture of television and radio receivers and associated consumer goods	
10	277	245	32	4	2	2	-	-	-	229	222	7	44	21	23	-	-	-	-	23	Manufacture of bodies (roadwork) for motor vehicles; manufacture of bakers and repairers		
11	196	124	72	-	-	-	-	-	-	168	110	52	28	8	20	-	-	-	-	20	Manufacture of parts and accessories for motor vehicles and their engines		
12	116	73	43	3	2	1	4	2	2	102	68	34	7	1	6	-	-	-	-	6	Manufacture of furniture		
13	100	6	94	-	-	-	-	-	-	97	6	91	3	-	3	-	-	-	-	3	Manufacturing n.e.c.		
14	28	8	20	-	-	-	-	-	-	28	8	20	-	-	-	-	-	-	-	-	-	3	Recycling of metal waste and scrap

ตาราง 6 จำนวนสถานประกอบการอุตสาหกรรมผลิต จำนวนชั่วโมงทำงานเฉลี่ยต่อสัปดาห์ จำนวนชั่วโมงทำงานเฉลี่ยต่อวัน และหมวดอุตสาหกรรม

Table 6 Number of Manufacturing Establishments by Working Days/Weeks, Working Hours/Day and Division of Industry

รหัส Code	หมวดอุตสาหกรรม Establishments	จำนวนชั่วโมงทำงานเฉลี่ย/สัปดาห์							Division of Industry
		จำนวน Number of Establishments	≤ 5	6	7	8 - 10	11 - 12	Total	
1	2	3	4	5	6	7	8	9	10
	ยอดรวม	278	24	239	16	0	260	12	Total
15	การผลิตผลิตภัณฑ์อาหารและเครื่องดื่ม	65	9	49	7	1	58	6	Manufacture of food products and beverages
17	การผลิตสิ่งทอ	8	-	8	-	-	8	-	Manufacture of textiles
18	การผลิตเครื่องแต่งกาย รวมทั้งการทอผ้าและย้อมสีขนสัตว์	3	-	3	-	-	3	-	Manufacture of wearing apparel; dressing and dyeing of
19	การฟอกและตกแต่งหนังฟอก รวมทั้งการผลิตกระเป๋าเป็นเดินทาง	1	-	1	-	-	1	-	Tanning and dressing of leather; manufacture of
	กระเป๋าสาน ผ้า เครื่องเขียน และรองเท้า								luggage, handbags, saddlery, harness and footwear
20	การผลิตไม้และผลิตภัณฑ์จากไม้และไม้เทียม รวมทั้งเฟอร์นิเจอร์	8	-	7	1	-	7	1	Manufacture of wood and of products of wood
	รวมทั้งการผลิตสิ่งของที่ทำจากฟาง และวัสดุอัดกันอื่น ๆ								and cork, except furniture; manufacture of
									articles of straw and plaiting materials
22	การพิมพ์โฆษณา การพิมพ์ และการทำสำเนาสิ่งพิมพ์	2	-	2	-	-	2	-	Publishing, printing and reproduction of recorded media
23	การผลิตผลิตภัณฑ์จากพลาสติกที่ได้จากการกลั่นน้ำมัน	1	-	1	-	-	1	-	Manufacture of coke, refined petroleum products
	ปิโตรเลียม และเชื้อเพลิงปรมาณู								and nuclear fuel
24	การผลิตเคมีภัณฑ์และผลิตภัณฑ์เคมี	19	1	18	-	1	17	1	Manufacture of chemicals and chemical products
25	การผลิตผลิตภัณฑ์ยางและพลาสติก	13	2	11	-	2	11	-	Manufacture of rubber and plastic products
26	การผลิตผลิตภัณฑ์จากแร่หรือโลหะ	102	10	87	5	2	98	2	Manufacture of other non-metallic mineral products
27	การผลิตโลหะขั้นมูลฐาน	4	1	2	1	-	4	-	Manufacture of basic metals
28	การผลิตผลิตภัณฑ์ที่ทำจากโลหะขั้นต้น เครื่องจักร และอุปกรณ์	24	1	22	1	-	23	1	Manufacture of fabricated metal products, except
									machinery and equipment
29	การผลิตเครื่องจักรและอุปกรณ์ที่ไม่มีได้จัดประเภทไว้ในที่อื่น	8	-	8	-	-	8	-	Manufacture of machinery and equipment n.e.c.

ตาราง 6 จำนวนสถานประกอบการอุตสาหกรรมผลิต ขั้วตามจำนวนวันทำงานต่อสัปดาห์ จำนวนชั่วโมงทำงานเฉลี่ยต่อวัน และหมวดอุตสาหกรรม (ต่อ)
 Table 6 Number of Manufacturing Establishments by Working Days/Weeks, Working Hours/Day and Division of Industry (Contd.)

รหัส Code	หมวดอุตสาหกรรม	จำนวน สถานประกอบการ Number of Establishments	จำนวนวันทำงาน/สัปดาห์ Number of Working Days/Week					จำนวนชั่วโมงทำงานเฉลี่ย/วัน Number of Working Hours/Day			Division of Industry
			≤ 5	6	7	< 8	8 - 10	11 - 12			
1	2	3	4	5	6	7	8	9	10		
31	การผลิตเครื่องจักรและเครื่องอุปโภคไฟฟ้า ซึ่งมิได้จัดประเภทไว้เป็นพิเศษ	1	-	1	-	-	-	-	-	Manufacture of electrical machinery and apparatus n.e.c.	
32	การผลิตอุปกรณ์และเครื่องอุปโภควิทยุ โทรทัศน์ และการสื่อสาร	1	-	1	-	-	-	-	-	Manufacture of radio, television and communication equipment and apparatus	
34	การผลิตยานยนต์ รถพ่วง และรถถังรอกต่าง	12	-	12	-	-	-	-	-	Manufacture of motor vehicles, trailers and semi-trailers	
36	การผลิตเฟอร์นิเจอร์ รวมทั้งการผลิตซึ่งมิได้จัดประเภทไว้เป็นพิเศษ	5	-	5	-	-	-	-	-	Manufacture of furniture, manufacturing n.e.c.	
37	การผลิตที่จัดตั้งตามผลิตเป็นวัสดุพิเศษ	1	-	1	-	-	-	-	-	Recycling	

ตาราง 6 จำนวนสถานประกอบการอุตสาหกรรมผลิต จำนวนคนงานวันทำงานต่อสัปดาห์ จำนวนชั่วโมงทำงานเฉลี่ยต่อวัน และผู้ประกอบการ

Table 6 Number of Manufacturing Establishments by Working Days/Weeks, Working Hours/Day and Group of Industry

รหัส Code	หมู่อุตสาหกรรม Establishments	จำนวน สถานประกอบการ Number of Establishments					จำนวนวันทำงาน/สัปดาห์ Number of Working Days/Week					จำนวนชั่วโมงทำงานเฉลี่ย/วัน Number of Working Hours/Day			Group of Industry
		≤ 5	6	7	< 8	8 - 10	11 - 12	3	4	5	6	7	8	9	
151	การผลิต การแปรรูป และการกักตุนนมเนื้อสัตว์ สัตว์น้ำ ผลไม้ ผัก น้ำมัน และไขมัน	278	24	239	15	6	0	260	12						Production, processing and preservation of meat, fish, fruit, vegetables, oils and fats
152	ผลิตภัณฑ์พืชที่ได้ออกนม	5	2	3	-	-	-	5	-	5	-	-	-	Manufacture of dairy products	
153	การผลิตผลิตภัณฑ์ที่ได้จากการไม่-สิซิลิพิซ สตราซและผลิตภัณฑ์จากสตาร์ช และอาหารสัตว์สำเร็จรูป	36	5	27	4	-	-	31	5					Manufacture of grain mill products, starches and starch products, and prepared animal feeds	
154	การผลิตผลิตภัณฑ์อาหารอื่น ๆ	16	2	11	3	1	1	14	1					Manufacture of other food products	
155	การผลิตเครื่องดื่ม	3	-	3	-	-	-	3	-					Manufacture of beverages	
171	การปั่น การทอ และการแต่งสำเร็จสิ่งทอ	6	-	6	-	-	-	6	-					Spinning, weaving and finishing of textiles	
172	การผลิตสิ่งทออื่น ๆ	2	-	2	-	-	-	2	-					Manufacture of other textiles	
181	การผลิตเครื่องแต่งกาย ยกเว้นเครื่องแต่งกายที่ทำจากขนสัตว์	3	-	3	-	-	-	3	-					Manufacture of wearing apparel, except fur apparel	
191	การฟอกและตกแต่งหนังฟอก รวมทั้งการผลิตกระเป๋าเดินทาง กระเป๋าถือ อานม้า และเครื่องเทียมตา	1	-	1	-	-	-	1	-					Tanning and dressing of leather; manufacture of luggage, handbags, saddlery and harness	
201	การเย็บไม้และการใช้ไม้	2	-	2	-	-	-	2	-					Sawmilling and planing of wood	
202	การผลิตผลิตภัณฑ์จากไม้ ไม้ก๊อก ฟางและวัสดุเทียม	6	-	5	1	-	-	5	1					Manufacture of products of wood, cork, straw and plating materials	
221	การพิมพ์โฆษณา	1	-	1	-	-	-	1	-					Publishing	
222	การพิมพ์ และกิจการรวมทั้งการบริการที่เกี่ยวข้องกับการพิมพ์	1	-	1	-	-	-	1	-					Printing and service activities related to printing	
232	การผลิตผลิตภัณฑ์ที่ได้จากการกลั่นน้ำมันปิโตรเลียม	1	-	1	-	-	-	1	-					Manufacture of refined petroleum products	
241	การผลิตเคมีภัณฑ์ขั้นมูลฐาน	13	-	13	-	1	1	11	1					Manufacture of basic chemicals	
242	การผลิตเคมีภัณฑ์เคมีอื่น ๆ	5	1	4	-	-	-	5	-					Manufacture of other chemical products	
243	การผลิตเส้นใยประดิษฐ์	1	-	1	-	-	-	1	-					Manufacture of man-made fibres	

ตาราง 6 จำนวนสถานประกอบการอุตสาหกรรมการผลิต จำนวนคนงานทั้งหมดรายสัปดาห์ จำนวนชั่วโมงทำงานต่อสัปดาห์ และผู้ดูแลโรงงาน (ต่อ)

Table 6 Number of Manufacturing Establishments by Working Days/Weeks, Working Hours/Day and Group of Industry (Cont'd.)

รหัส Code	หมู่อุตสาหกรรม Establishments	จำนวนชั่วโมงทำงานต่อสัปดาห์ Number of Working Hours/Day												Group of Industry			
		จำนวนวันทำงาน/สัปดาห์ Number of Working Days/Week															
		≤ 5	6	7	8	9	10	11	12	13	14	15	16				
251	การผลิตผลิตภัณฑ์ยาง	7	1	6	-	1	6	-	-	-	-	-	-	-	-	-	Manufacture of rubber products
252	การผลิตผลิตภัณฑ์พลาสติก	6	1	5	-	1	5	-	-	-	-	-	-	-	-	-	Manufacture of plastic products
261	การผลิตแก้วและผลิตภัณฑ์แก้ว	5	-	5	-	-	5	-	-	-	-	-	-	-	-	-	Manufacture of glass and glass products
269	การผลิตผลิตภัณฑ์แร่โลหะ ซึ่งมีได้จัดประเภทไว้ในที่อื่น	97	10	82	5	2	93	2	-	-	-	-	-	-	-	-	Manufacture of non-metallic mineral products n.e.c.
271	การผลิตเหล็กและเหล็กกล้าขั้นปฐม	1	1	-	-	-	1	-	-	-	-	-	-	-	-	-	Manufacture of basic iron and steel
272	การผลิตโลหะมีค่าและโลหะอื่นที่มีค่าเหล็กขั้นปฐม	2	-	1	1	-	2	-	-	-	-	-	-	-	-	-	Manufacture of basic precious and non-ferrous metals
273	การหล่อโลหะ	1	-	1	-	-	1	-	-	-	-	-	-	-	-	-	Casting of metals
281	การผลิตผลิตภัณฑ์ที่มีโครงสร้างเป็นโลหะ อังน้ำ ที่เก็บน้ำ และเครื่องกำเนิดไอน้ำ	5	-	4	1	-	5	-	-	-	-	-	-	-	-	-	Manufacture of structural metal products, tanks, reservoirs and steam generators
289	การผลิตผลิตภัณฑ์โลหะประดิษฐ์อื่น ๆ รวมทั้งกิจกรรมด้านบริการแก่ผู้ผลิตผลิตภัณฑ์โลหะประดิษฐ์	19	1	18	-	-	18	1	-	-	-	-	-	-	-	-	Manufacture of other fabricated metal products; service activities to producers of fabricated metal products
291	การผลิตเครื่องจักรที่ใช้งานทั่วไป	3	-	3	-	-	3	-	-	-	-	-	-	-	-	-	Manufacture of general purpose machinery
292	การผลิตเครื่องจักรที่ใช้งานเฉพาะอย่าง	5	-	5	-	-	5	-	-	-	-	-	-	-	-	-	Manufacture of special purpose machinery
319	การผลิตเครื่องอุปกรณไฟฟ้าอื่น ๆ ซึ่งมีได้จัดประเภทไว้ในที่อื่น	1	-	1	-	-	1	-	-	-	-	-	-	-	-	-	Manufacture of other electrical equipment n.e.c.
323	การผลิตเครื่องรับโทรทัศน์และวิทยุ และสินค้าที่เกี่ยวข้อง	1	-	1	-	-	1	-	-	-	-	-	-	-	-	-	Manufacture of television and radio receivers and associated consumer goods
342	การผลิตหัวถัง (Coachwork) สำหรับยานยนต์ รวมทั้งการผลิตรถพ่วง และรถที่ทรงพลัง	9	-	9	-	-	9	-	-	-	-	-	-	-	-	-	Manufacture of bodies (coachwork) for motor vehicles; manufacture of trailers and semi trailers
343	การผลิตส่วนประกอบและอุปกรณ์ประกอบ สำหรับยานยนต์ และเครื่องยนต์	3	3	3	-	-	3	-	-	-	-	-	-	-	-	-	Manufacture of parts and accessories for motor vehicles and their engines
361	การผลิตเฟอร์นิเจอร์	4	-	4	-	-	4	-	-	-	-	-	-	-	-	-	Manufacture of furniture
369	การผลิต ซึ่งมีได้จัดประเภทไว้ในที่อื่น	1	-	1	-	-	1	-	-	-	-	-	-	-	-	-	Manufacturing n.e.c.
371	การนำเศษและของที่ใช้ไม่ได้จากภาคโลหะผลิตเป็นวัตถุดิบ	1	-	1	-	-	1	-	-	-	-	-	-	-	-	-	Recycling of metal waste and scrap

ตาราง 7 ค่าตอบแทนแรงงานในปี 2539 ชำนาญการอุตสาหกรรม

Table 7 Remuneration in 1996 by Division of Industry

(ปีฐานปี ใน thousand baht)

รหัส Code	หมวดอุตสาหกรรม Industry	จำนวน คน- ประกอบ การ Number of Employees	การตอบแทนแรงงาน Remuneration										Division of Industry
			ผู้ปฏิบัติงาน Operatives					ผู้ชำนาญการ Other Employees					
			รวม Total	ค่าจ้าง Wages	โบนัส Bonus etc.	ผลประโยชน์ Benefits	ค่าจ้าง Wages	โบนัส Bonus etc.	ผลประโยชน์ Benefits	ส่วนสมทบ Contribution to Social Security			
1	อุตสาหกรรม Industry	3	4	5	6	7	8	9	10	11	12	13	Total
1	อุตสาหกรรม Industry	578	61,918	6,187,415.8	4,686,894.3	6,315,188.4	1,169,185.9	90,691.9	1,604,206.0	1,189,476.8	505,441.0	12,265.8	188,313.6
15	การผลิตอาหารและเครื่องดื่ม Food and beverage	65	8,709	735,934.6	516,872.6	431,549.1	82,671.9	1,651.5	205,402.0	168,133.6	37,616.1	2,652.3	8,700.0
17	การผลิตสิ่งทอ Textile	8	2,145	94,767.4	84,575.5	81,892.4	2,233.0	430.0	8,643.4	7,644.0	999.4		1,548.4
18	การผลิตสิ่งทอและเครื่องนุ่งห่ม Textile and clothing	3	755	73,157.5	49,124.8	46,889.7	1,935.1	300.0	7,709.7	6,566.2	1,121.9	21.6	10,323.0
19	การผลิตเครื่องนุ่งห่มและเครื่องนุ่งห่ม Clothing and footwear	1	34	D	D	D	D		D	D			D
20	การผลิตเครื่องนุ่งห่มและเครื่องนุ่งห่ม Clothing and footwear	8	283	15,331.1	12,991.1	12,463.3	525.8		2,098.9	2,068.5	30.4		241.1
22	การผลิตเครื่องนุ่งห่มและเครื่องนุ่งห่ม Clothing and footwear	2	33	D	D	D	D		D	D			D
23	การผลิตเครื่องนุ่งห่มและเครื่องนุ่งห่ม Clothing and footwear	1	168	D	D	D	D		D	D			D
24	การผลิตเครื่องนุ่งห่มและเครื่องนุ่งห่ม Clothing and footwear	19	2,015	239,509.6	160,494.3	134,562.2	20,606.8	5,325.3	34,271.1	65,544.1	7,667.0	1,070.0	4,744.2
25	การผลิตเครื่องนุ่งห่มและเครื่องนุ่งห่ม Clothing and footwear	13	4,783	542,332.2	370,081.4	298,775.7	55,884.4	15,421.3	155,774.9	137,339.8	15,349.1	3,068.0	16,475.9
26	การผลิตเครื่องนุ่งห่มและเครื่องนุ่งห่ม Clothing and footwear	102	28,574	3,810,133.2	2,829,267.4	1,891,524.4	595,546.6	58,156.4	915,391.5	699,622.2	212,261.5	3,497.9	66,074.3
27	การผลิตเครื่องนุ่งห่มและเครื่องนุ่งห่ม Clothing and footwear	4	1,025	435,560.9	366,743.9	357,844.6	1,037.0	7,862.3	62,366.6	61,021.3	1,101.0	1,294.3	5,450.4
28	การผลิตเครื่องนุ่งห่มและเครื่องนุ่งห่ม Clothing and footwear	24	746	67,240.9	59,006.3	54,050.3	4,753.2	202.8	7,194.8	6,981.6	164.0	49.2	1,635.8
29	การผลิตเครื่องนุ่งห่มและเครื่องนุ่งห่ม Clothing and footwear	8	457	37,221.7	28,047.7	22,499.7	4,732.0	843.0	8,704.0	6,614.0	1,074.0	410.0	443.0
31	การผลิตเครื่องนุ่งห่มและเครื่องนุ่งห่ม Clothing and footwear	1	520	D	D	D	D		D	D			D
32	การผลิตเครื่องนุ่งห่มและเครื่องนุ่งห่ม Clothing and footwear	1	20	D	D	D	D		D	D			D
34	การผลิตเครื่องนุ่งห่มและเครื่องนุ่งห่ม Clothing and footwear	12	469	29,765.9	22,933.7	22,011.2	763.3	159.2	6,280.2	5,773.5	236.7	248.0	552.0
36	การผลิตเครื่องนุ่งห่มและเครื่องนุ่งห่ม Clothing and footwear	5	269	11,480.3	10,993.2	10,179.7	613.5	200.0	350.2	350.2			136.9
37	การผลิตเครื่องนุ่งห่มและเครื่องนุ่งห่ม Clothing and footwear	1	28	D	D	D	D		D	D			D

Note: D means disclosure prohibited

หมายเหตุ: D หมายถึง ข้อมูลที่ไม่เปิดเผย

ตาราง 7 ข้อมูลค่าตอบแทนแรงงานในปี 2559 ชั้นนอกตามหมู่อุตสาหกรรม
Table 7 Remuneration in 1986 by Group of Industry

รหัส Code	หมู่อุตสาหกรรม Establishments	จำนวน สถาน- ประกอบ Number of Employees	จำนวน จ้าง Total	ข้อมูลค่าตอบแทนแรงงาน Remuneration										กลุ่มอุตสาหกรรม Group of Industry	
				ผู้ปฏิบัติงาน Operators					ผู้จ้างอื่น ๆ Other Employees						เงินที่มอบสมทบ เงิน Employers Contribution to Social Security
				รวม Total	ค่าจ้าง Wages	ค่าล่วงเวลา Overtime	โบนัส Bonus etc.	ผลประโยชน์ Benefits	รวม Total	ค่าจ้าง Wages	ค่าล่วงเวลา Overtime	โบนัส Bonus etc.	ผลประโยชน์ Benefits		
1	2	3	4	5	6	7	8	9	10	11	12	13	14	15	16
	อุตสาหกรรม Industry	878	6,197,435.8	4,268,894.8	8,813,188.4	1,198,185.9	90,891.9	1,508,808.0	1,192,479.9	809,441.0	18,286.8	198,815.8		Total	
151	การผลิต การแปรรูป และการเก็บของแข็งสัตว์ สัตว์น้ำ เคมี ปัก น้ก น้ผึ้ง และไขน้ผึ้ง	5	262,202.5	212,491.8	181,013.1	31,418.7	-	47,024.1	39,731.5	7,292.6	-	2,746.6	Production, processing and preservation of meat, fish, fruit, vegetables, oils and fats		
152	ผลิตภัณฑ์เคมีภัณฑ์ทางการเกษตร	5	85,732.0	52,198.1	45,096.1	7,102.0	-	32,243.3	23,623.3	6,621.8	-	1,288.5	Manufacture of dairy products		
153	การผลิตผลิตภัณฑ์จากถ่านหิน-ปิโตรเลียม สารกึ่งโลหะ	36	184,483.1	119,978.1	97,985.7	20,225.7	1,166.7	61,861.3	50,193.1	11,241.5	426.7	3,243.7	Manufacture of grain mill products, starches and starch products, and prepared animal feeds		
154	การผลิตผลิตภัณฑ์จากแร่ต่าง ๆ	16	1,854	199,964.0	105,259.7	24,845.6	474.8	67,627.3	53,241.4	12,460.2	2,223.7	1,456.6	Manufacture of other food products		
155	การผลิตเครื่องดื่ม	3	2,653.1	2,284.5	2,194.5	80.0	10.0	344.0	344.0	-	-	24.6	Manufacture of beverages		
171	การปั่น การทอ และการเรียงเส้นสิ่งทอ	6	73,026.6	67,740.2	67,740.2	-	-	3,993.6	3,993.6	-	-	1,292.7	Spinning, weaving and finishing of textiles		
172	การผลิตสิ่งทออื่น ๆ	2	331	D	D	D	D	D	D	D	D	D	Manufacture of other textiles		
181	การผลิตเครื่องแต่งกาย และการเครื่องแต่งกายที่ทำจากขนสัตว์	3	73,137.3	49,124.8	46,840.7	1,935.1	300.0	7,709.7	6,366.2	1,121.9	21.6	16,323.0	Manufacture of wearing apparel, except fur apparel		
191	การซ่อมและตกแต่งยานยนต์ รถจักรยานยนต์ และรถจักรยาน	1	34	D	D	D	-	-	-	-	-	-	Tanning and dressing of leather; manufacture of luggage, handbags, saddlery and harness		
201	การเย็บเย็บเสื้อผ้า และเครื่องใช้ในบ้าน	2	68	D	D	D	D	-	-	-	-	-	Sawmilling and planing of wood		
202	การผลิตผลิตภัณฑ์จากไม้ ไม้ก๊อก ฟาง และวัสดุตุ๊กตา	6	12,743.4	10,502.2	10,003.1	497.1	-	2,039.8	2,010.7	29.1	-	203.3	Manufacture of product of wood, cork, straw and plating materials		
221	การพิมพ์โฆษณา	1	9	D	D	D	-	-	-	-	-	-	Publishing		
222	การพิมพ์ และการประกอบด้วยการที่เกี่ยวข้องกับการพิมพ์	1	24	D	D	D	-	-	-	-	-	-	Printing and service activities related to printing		
232	การผลิตผลิตภัณฑ์ปิโตรเลียม การกลั่นน้ำมันปิโตรเลียม	1	108	D	D	D	D	-	-	-	-	-	Manufacture of refined petroleum products		
241	การผลิตผลิตภัณฑ์ปิโตรเลียม	13	1,316	182,608.6	119,887.1	19,530.2	4,166.1	59,064.9	51,545.3	6,219.4	1,000.0	3,456.6	Manufacture of basic chemicals		
242	การผลิตผลิตภัณฑ์เคมีอื่น ๆ	5	249	26,599.5	16,607.2	14,371.3	1,076.6	9,352.5	8,135.0	1,147.6	70.0	659.8	Manufacture of other chemical products		
249	การผลิตสิ่งทอใยสังเคราะห์	1	450	D	D	D	-	-	-	-	-	-	Manufacture of man-made fibres		
251	การผลิตผลิตภัณฑ์ยาง	7	1,333	206,210.3	152,523.0	110,525.8	31,770.9	47,064.2	45,404.1	1,960.1	1,700.0	6,623.1	Manufacture of rubber products		
252	การผลิตผลิตภัณฑ์พลาสติก	6	3,450	396,124.9	217,558.4	188,249.9	24,113.4	188,710.7	93,955.7	13,389.0	1,366.0	9,855.8	Manufacture of plastic products		
261	การผลิตแก้วและผลิตภัณฑ์แก้ว	5	1,397	148,253.9	117,968.2	110,014.1	7,954.1	27,283.7	24,938.1	2,603.6	-	3,002.0	Manufacture of glass and glass products		

ตาราง 7 ค่าตอบแทนแรงงานในปี 2539 จำนวนตามหมู่อุตสาหกรรม (ต่อ)
Table 7 Remuneration in 1998 by Group of Industry (Contd.)

รหัส Code	หมู่อุตสาหกรรม Establishments	จำนวน สถาน- ประกอบ Number of Employees	ค่าตอบแทนแรงงาน Remuneration										กลุ่มอุตสาหกรรม Group of Industry	
			ค่าจ้างรวมรวมกันคิด Operatives					ค่าจ้างอื่น ๆ Other Employees						เงินที่มอบยกเว้น Social Security
			รวม Total	ค่าจ้าง Wages	ค่าจ้าง Salaries	โอเวอร์ไทม์ Overtime	โบนัส Bonuses	รวม Total	ค่าจ้าง Wages	ค่าจ้าง Salaries	โอเวอร์ไทม์ Overtime	โบนัส Bonuses		
1	2	3	4	5	6	7	8	9	10	11	12	13	14	15
269	การผลิตเหล็กกล้าและโลหะ ซึ่งมีได้ทั้งประเภทไว้ใช้ขึ้น	97	27,237	3,662,179.3	2,711,299.2	1,691,510.2	964,392.5	58,196.4	887,807.8	674,674.1	209,655.9	3,497.9	65,072.3	Manufacture of non-metallic mineral products n.e.c.
271	การผลิตเหล็กและเหล็กกล้าขั้นสูง	1	679	D	D	D	D	D	D	D	D	D	D	Manufacture of basic iron and steel
272	การผลิตโลหะหนักและโลหะขั้นสูงที่หล่อทั้งชิ้น	2	128	D	D	D	D	D	D	D	D	D	D	Manufacture of base precious and non-ferrous metals
273	การผลิตโลหะ	1	218	D	D	D	D	D	D	D	D	D	D	Casting of metals
281	การผลิตผลิตภัณฑ์โลหะที่เป็นโลหะ ผสม ที่ขึ้นรูป และเครื่องกลึงโลหะ	5	180	8,279.6	6,739.5	6,300.3	333.4	105.8	1,385.6	1,299.4	72.0	14.2	154.5	Manufacture of structural metal products, tanks, reservoirs and steam generators
289	การผลิตเหล็กกล้าโลหะผสมอื่น ๆ รวมทั้งกิจกรรมด้าน บริการของผู้ผลิตเหล็กกล้าโลหะผสม	19	566	58,981.3	30,266.8	47,500	4,419.8	97.0	5,809.2	5,682.2	92.0	35.0	905.3	Manufacture of other fabricated metal products;
291	การผลิตเครื่องจักรที่ใช้แรงทั่วไป	3	170	11,053.5	8,459.1	7,939.1	520.0	-	2,440.0	2,362.0	78.0	-	154.5	services activities to producers of fabricated metal prod
292	การผลิตเครื่องจักรที่ใช้แรงเฉพาะอย่าง	5	287	26,168.2	19,615.6	14,560.6	4,212.0	843.0	6,204.0	4,232.0	1,596.0	416.0	288.6	Manufacture of general purpose machinery
319	การผลิตเครื่องอุปกรณ์ไฟฟ้าขึ้นรูป ซึ่งมีได้ทั้งประเภทไว้ใช้ขึ้น	1	520	D	D	D	D	D	D	D	D	D	D	Manufacture of special purpose machinery
323	การผลิตเครื่องรับโทรทัศน์และวิทยุ และสินค้าที่เกี่ยวข้อง	1	20	D	D	D	D	D	D	D	D	D	D	Manufacture of other electrical equipment n.e.c.
342	การผลิตตัวรับ (Coachwork) สำหรับยานยนต์ รวมทั้ง การผลิตรถพ่วง และรถบรรทุก	9	273	12,689.2	10,779.4	10,376.7	402.7	-	1,693.1	1,623.5	69.6	-	216.7	Manufacture of television and radio receivers and associated consumer goods
343	การผลิตยานพาหนะและอุปกรณ์ประกอบ สำหรับยานยนต์ และเครื่องเล่น	3	196	17,076.7	12,154.3	11,654.5	360.6	159.2	4,587.1	4,150.0	169.1	268.0	333.2	Manufacture of bodies (coachwork) for motor vehicles, manufacture of trailers and semi-trailers
361	การผลิตเฟอร์นิเจอร์	4	109	5,001.3	4,605.1	4,005.1	400.0	200.0	331.2	331.2	-	-	65.0	Manufacture of parts and accessories for motor vehicles and their engines
369	การผลิต ซึ่งมีได้ทั้งประเภทไว้ใช้ขึ้น	1	100	D	D	D	D	D	D	D	D	D	D	Manufacture of furniture
371	การผลิตและซ่อมที่เริ่มได้ทั้งพวกโลหะและผลิตภัณฑ์ขึ้นรูป	1	28	D	D	D	D	D	D	D	D	D	D	Manufacturing n.e.c.
														Recycling of metal waste and scrap

หมายเหตุ : D หมายถึง ข้อมูลที่ไม่ได้เปิดเผย
Note : D means disclosure prohibited

ตาราง 8 มูลค่าวัสดุประกอบและสิ่งกึ่งสำเร็จรูปและปลายปีที่ จำนวนตามหมวดอุตสาหกรรม
Table 8 Value of Stocks at the Beginning and the End of 1996 by Division of Industry

รหัส Code	จำนวน ประเภทอุตสาหกรรม Number of Establishments	มูลค่า ณ ต้นปี 2539 At the Beginning of 1996					มูลค่า ณ ปลายปี 2539 At the End of 1996					Division of Industry			
		รวม Total	วัสดุประกอบ Materials and Components	และ Work in Progress	สินค้า Finished Goods	สินค้าที่ซ่อน Resale	รวม Total	วัสดุประกอบ Materials and Components	และ Work in Progress	สินค้า Finished Goods	สินค้าที่ซ่อน Resale				
		1	2	3	4	5	6	7	8	9	10	11	12	13	14
	อุตสาหกรรม	278	13,469,948.5	4,882,437.4	2,848,480.5	5,181,171.1	160,454.7	13,433,064.4	5,766,876.1	1,649,968.5	4,663,267.6	193,302.2			Total
15	การผลิตสินค้าอาหารและเครื่องดื่ม	65	1,861,197.5	964,615.1	299,186.2	597,396.2	-	1,648,080.4	1,093,666.7	153,222.3	401,191.4	-	-	-	Manufacture of food products and beverages
17	การผลิตสิ่งทอ	8	743,062.0	377,140.9	50,362.1	315,559.0	-	758,843.2	377,549.9	59,448.9	321,843.4	-	-	-	Manufacture of textiles
18	การผลิตเครื่องแต่งกาย รวมทั้งการตกแต่งและซ่อมเสื้อผ้า	3	20,860.9	11,381.1	3,643.9	5,835.9	-	18,936.4	12,165.3	1,966.0	4,805.0	-	-	-	Manufacture of wearing apparel; dressing and dyeing of fur
19	การผลิตและตกแต่งหนังสัตว์ รวมทั้งการผลิตกระเป๋าเดินทาง กระเป๋าถือ อานม้า สวมรองเท้า และรองเท้า	1	D	D	-	-	-	D	D	-	-	D	-	-	Tanning and dressing of leather; manufacture of luggage, handbags, saddlery, harness and footwear
20	การผลิตไม้และผลิตภัณฑ์จากไม้และไม้เทียม รวมทั้งการผลิตเฟอร์นิเจอร์	8	2,341.3	1,794.3	110.0	87.0	350.0	4,990.1	4,206.1	324.0	160.0	300.0	-	-	Manufacture of wood and of products of wood and cork, except furniture; manufacture of articles of straw and plaiting materials
22	การผลิตพลาสติก การพิมพ์ และการทำเส้นใยสังเคราะห์	2	D	D	-	-	-	D	D	-	-	-	-	-	Publishing, printing and reproduction of recorded media
23	การผลิตผลิตภัณฑ์พลาสติก ผลิตภัณฑ์ที่ได้จากการกลั่นน้ำมันปิโตรเลียม และเชื้อเพลิงปรมาณู	1	D	D	D	-	-	D	D	D	-	-	-	-	Manufacture of coke, refined petroleum products and nuclear fuel
24	การผลิตเคมีภัณฑ์และผลิตภัณฑ์เคมี	19	455,001.7	254,737.9	27,550.2	169,103.4	3,570.2	451,288.7	241,424.9	29,955.6	177,607.2	2,301.0	-	-	Manufacture of chemicals and chemical products
25	การผลิตผลิตภัณฑ์ยางและพลาสติก	13	1,325,529.7	691,151.7	302,114.4	302,997.0	29,266.5	1,252,822.0	523,594.3	404,668.8	310,615.9	13,943.1	-	-	Manufacture of rubber and plastic products
26	การผลิตผลิตภัณฑ์จากแร่โลหะ	102	71,67,639.5	2,714,292.4	1,290,412.6	3,047,531.6	115,402.9	71,150,468.4	3,023,832.0	997,000.9	3,015,634.9	114,010.6	-	-	Manufacture of other non-metallic mineral products
27	การผลิตโลหะขั้นมูลฐาน	4	1,573,707.9	687,577.7	201,278.2	684,852.0	-	808,804.3	343,690.2	120,805.6	344,308.5	-	-	-	Manufacture of basic metals
28	การผลิตผลิตภัณฑ์ที่ทำจากโลหะขั้นมูลฐาน ผลิตภัณฑ์เหล็ก และอุปกรณ์	24	55,645.8	32,905.2	2,188.9	151.8	400.0	36,851.1	34,546.9	1,716.0	338.2	250.0	-	-	Manufacture of fabricated metal products, except machinery and equipment
29	การผลิตเครื่องจักรและอุปกรณ์ ซึ่งมีได้แก่ประเภทที่ 1 ที่ตั้ง	8	50,161.0	20,755.4	9,563.7	19,841.9	-	54,755.9	21,328.7	9,436.6	23,989.6	-	-	-	Manufacture of machinery and equipment n.e.c.
31	การผลิตเครื่องจักรและเครื่องมือประเภทอื่น ๆ ซึ่งมีได้แก่ประเภทที่ 1 ที่ตั้ง	1	D	D	D	D	-	D	D	D	D	-	-	-	Manufacture of electrical machinery and apparatus n.e.c.
32	การผลิตอุปกรณ์และเครื่องมือประเภทอื่น ๆ รวมทั้ง และการซ่อม	1	D	D	D	-	-	D	D	D	-	-	-	-	Manufacture of radio, television and communication equipment and apparatus
34	การผลิตยานยนต์ รถแทรกเตอร์ และรถจักรยานยนต์	12	27,348.7	15,712.6	-	10,171.1	1,465.0	23,721.3	10,921.0	-	10,842.9	2,577.5	-	-	Manufacture of motor vehicles, trailers and semi-trailers
36	การผลิตเฟอร์นิเจอร์ รวมทั้งการผลิตซึ่งมีได้แก่ประเภทที่ 1 ที่ตั้ง	5	24,420.0	13,420.0	4,000.0	5,000.0	-	19,662.9	9,882.9	600.0	9,180.0	-	-	-	Manufacture of furniture; manufacturing n.e.c.
37	การผลิตผลิตภัณฑ์ที่เป็นวัสดุรีไซเคิล	1	D	D	-	-	-	D	D	-	-	-	-	-	Recycling

หมายเหตุ : D หมายถึง ข้อมูลไม่เปิดเผย Note : D means disclosure prohibited.

ตาราง 8 มูลค่าวัสดุสิ้นเปลืองและวัสดุประกอบ และสินค้าคงเหลือต้นปีและปลายปี อุตสาหกรรม
Table 8 Value of Stocks at the Beginning and the End of 1996 by Group of Industry

(พันบาท ใน thousand baht)

รหัส Code	ประเภทอุตสาหกรรม Industry	จำนวน establishments	มูลค่า ณ วันที่ 2539 At the Beginning of 1996					มูลค่า ณ ปลายปี 2539 At the End of 1996					กลุ่ม Group of Industry	
			รวม Total	วัสดุ และ ประกอบ Materials and Components	สินค้า ระหว่าง ผลิต Work in Progress	สินค้า สำเร็จ รูป Finished Goods	สินค้า ที่ซื้อ เข้ามา ใน ปี นี้ Goods for Resale	รวม Total	วัสดุ และ ประกอบ Materials and Components	สินค้า ระหว่าง ผลิต Work in Progress	สินค้า สำเร็จ รูป Finished Goods	สินค้า ที่ซื้อ เข้ามา ใน ปี นี้ Goods for Resale		
3	2	4	5	6	7	8	9	10	11	12	13	14		
	อุตสาหกรรม 88กรรม		278	18,489,948.5	5,888,487.4	2,846,885.5	5,181,171.1	180,454.7	12,423,064.4	5,786,576.1	1,849,268.6	4,668,857.5	188,868.2	Total
151	การผลิต การแปรรูป และการเก็บของเนื้อสัตว์ สัตว์น้ำ ผลไม้ ผัก น้ำมัน และ ไข่ดิบ	5	349,392.3	101,561.8	154,994.1	92,926.5	-	297,282.8	147,827.8	55,051.1	94,403.9	-	-	Production, processing and preservation of meat, fish, fruit, vegetables, oils and fats
152	ผลิตภัณฑ์ที่ทำจากนม	5	118,169.9	90,322.7	408.5	27,438.8	-	119,241.2	104,263.8	561.5	14,415.9	-	-	Manufacture of dairy products
153	การผลิตผลิตภัณฑ์ที่ทำจากยาง และอาหารสัตว์สัตว์รูป ผลิตภัณฑ์ที่ทำจากถั่ว และอาหารสัตว์สัตว์รูป	36	882,893.4	767,318.3	40,541.5	75,033.7	-	979,589.6	836,204.5	46,083.3	97,301.8	-	-	Manufacture of grain mill products, starches and starch products, and prepared animal feeds
154	การผลิตผลิตภัณฑ์ที่ทำจากข้าว	16	516,041.8	4,712.3	103,332.2	481,997.3	-	251,286.8	4,690.6	51,526.3	195,069.9	-	-	Manufacture of other food products
155	การผลิตเครื่องดื่ม	3	700.0	700.0	-	-	-	880.0	880.0	-	-	-	-	Manufacture of beverages
171	การปั่น การทอ และการแต่งสำเร็จ	6	781,413.4	354,388.4	39,933.6	387,091.3	-	680,730.4	321,959.4	45,961.8	312,809.2	-	-	Spinning, weaving and finishing of textiles
172	การผลิตเสื้อผ้าอื่น ๆ	2	D	D	D	D	-	D	D	D	D	-	-	Manufacture of other textiles
181	การผลิตเครื่องแต่งกาย เครื่องนุ่งห่มที่ทำจากเส้นใย	3	26,860.9	11,381.1	3,643.9	5,835.9	-	18,936.4	12,165.3	1,866.0	4,805.0	-	-	Manufacture of wearing apparel, except for apparel trimming and dressing of leather; manufacture of
191	การฟอกและตกแต่งหนังสัตว์ รวมทั้งการผลิตกระเป๋าเดินทาง กระเป๋าถือ กระเป๋า และเครื่องหนัง	1	D	D	-	-	-	D	D	-	D	-	-	luggage, handbags, saddlery and harness
201	การหล่อ และการตี	2	D	-	-	-	-	D	D	D	D	-	-	Sawmilling and planing of wood
202	การผลิตผลิตภัณฑ์จากไม้ ไม้ก๊อก ฟางและวัสดุเทียม	6	1,991.3	1,794.3	110.0	87.0	-	1,026.1	1,506.1	76.0	58.0	-	-	Manufacture of products of wood, cork, straw and planting materials
221	การพิมพ์	1	D	D	-	-	-	-	D	-	-	-	-	Publishing
222	การผลิตและกิจการบริการที่เกี่ยวข้องกับการพิมพ์	1	D	D	-	-	-	-	D	-	-	-	-	Printing and service activities related to printing
232	การผลิตผลิตภัณฑ์ที่ได้จากการกลั่นน้ำมันปิโตรเลียม	1	D	D	D	-	-	-	D	D	-	-	-	Manufacture of refined petroleum products
241	การผลิตผลิตภัณฑ์ปิโตรเลียม	13	329,055.0	187,083.4	24,276.0	114,125.4	3,570.2	284,199.5	143,287.8	18,456.6	120,154.1	2,301.0	2,301.0	Manufacture of basic chemicals
242	การผลิตผลิตภัณฑ์อื่น ๆ	5	116,347.7	59,976.6	2,481.0	53,890.1	-	133,475.0	75,487.8	2,890.5	55,096.7	-	-	Manufacture of other chemical products
243	การผลิตเส้นใยประดิษฐ์	1	D	D	D	D	-	D	D	D	D	-	-	Manufacture of man-made fibres
251	การผลิตผลิตภัณฑ์ยาง	7	358,016.3	332,469.0	18,389.8	7,157.5	-	237,847.7	211,191.4	17,831.5	6,533.8	2,291.0	2,291.0	Manufacture of rubber products
252	การผลิตผลิตภัณฑ์พลาสติก	6	967,513.4	358,682.8	283,724.6	295,839.5	29,266.5	1,014,974.3	312,402.8	386,837.3	304,082.0	11,652.1	11,652.1	Manufacture of plastic products
261	การผลิตแก้วและผลิตภัณฑ์แก้ว	5	144,271.0	91,809.2	5,883.5	46,878.3	-	134,992.0	92,354.7	4,356.3	38,217.0	64.0	64.0	Manufacture of glass and glass products
269	การผลิตผลิตภัณฑ์แร่โลหะ ซึ่งมิใช่โลหะที่นำมาทำเป็นชิ้น	97	7,023,368.5	2,622,483.2	1,284,829.1	3,090,653.2	115,402.9	7,015,476.3	2,931,477.3	992,644.6	2,977,407.8	113,946.6	113,946.6	Manufacture of non-metallic mineral products n.e.c.

ตาราง 8 มูลค่าวัตถุดิบและวัสดุประกอบ และสินค้าคงเหลือสินค้าและปลายปี จำนวนตามกลุ่มอุตสาหกรรม (ต่อ)
Table 8 Value of Stocks at the Beginning and the End of 1996 by Group of Industry (Contd.)

รหัส Code	กลุ่มอุตสาหกรรม Number of Establishments	มูลค่า ณ วันที่ 2539 At the Beginning of 1996				มูลค่า ณ ปลายปี 2539 At the End of 1996				สินค้าคงเหลือ Goods for Resale	Group of Industry		
		จำนวน Total	วัตถุดิบ และ วัสดุประกอบ Materials and Components	สินค้า ระหว่าง ผลิต Work in Progress	สินค้า สำเร็จรูป Finished Goods	จำนวน Total	วัตถุดิบ และ วัสดุประกอบ Materials and Components	สินค้า ระหว่าง ผลิต Work in Progress	สินค้า สำเร็จรูป Finished Goods				
271	การผลิตเหล็กและเหล็กกล้า	1	D	D	D	D	D	D	D	D	D	D	Manufacture of basic iron and steel
272	การผลิตโลหะและโลหะที่มีค่าสูง	2	D	D	D	D	D	D	D	D	D	D	Manufacture of basic precious and non-ferrous metals
273	การหล่อโลหะ	1	D	D	D	D	D	D	D	D	D	D	Casting of metals
281	การผลิตเหล็กที่มีโครงสร้างเป็นโลหะ สังกะสี สังกะสี และทองแดง	5	29,823.3	29,423.3	-	-	400.0	-	8,618.3	8,348.3	-	250.0	Manufacture of structural metal products, tanks, reservoirs and acute generators
289	การผลิตเหล็กโครงสร้างเป็นโลหะ สังกะสี สังกะสี และทองแดง	19	25,822.5	25,481.9	2,188.9	151.8	-	28,232.8	26,178.6	1,716.0	338.2	-	Manufacture of other fabricated metal products; service activities to producers of fabricated metal products
291	การผลิตเครื่องจักรที่ใช้งานทั่วไป	3	10,822.4	3,322.4	2,500.0	5,000.0	-	7,537.8	2,537.8	3,000.0	4,000.0	-	Manufacture of general purpose machinery
292	การผลิตเครื่องจักรที่ใช้ในงานเกษตร	5	39,338.6	17,433.0	7,063.7	14,841.9	-	47,218.1	18,791.9	8,456.6	19,989.6	-	Manufacture of special purpose machinery
319	การผลิตเครื่องอุปโภคบริโภคอื่น ๆ ที่มีใช้ประกอบการใช้	1	D	D	D	D	-	D	D	D	D	-	Manufacture of other electrical equipment e.s.c.
323	การผลิตโทรทัศน์ โทรทัศน์ และสินค้าที่เกี่ยวข้อง	1	D	D	D	D	-	D	D	D	D	-	Manufacture of television and radio receivers and associated consumer goods
342	การผลิตล้อ (Coachwork) สำหรับยานยนต์ รถยนต์ การโดยสารต่าง และรถบรรทุก	9	9,379.1	7,914.1	-	-	1,465.0	7,210.2	4,632.7	-	-	2,577.5	Manufacture of bodies (coachwork) for motor vehicles; manufacture of trailers and semi-trailers
343	การผลิตชิ้นประกอบ และอุปกรณ์ประกอบ สำหรับยานยนต์ และเครื่องยนต์	3	17,969.6	7,798.5	-	10,171.1	-	16,511.2	5,668.3	-	10,842.9	-	Manufacture of parts and accessories for motor vehicles and their engines
361	การผลิตเฟอร์นิเจอร์	4	21,000.0	12,000.0	4,000.0	5,000.0	-	19,421.9	9,641.9	600.0	9,180.0	-	Manufacture of furniture
369	การผลิต ซึ่งมีใช้ประกอบการใช้	1	D	D	-	-	-	D	D	D	-	-	Manufacturing e.s.c.
371	การนำเศษและของทิ้งอื่น ๆ มาทำโลหะผสมเป็นวัตถุดิบใหม่	1	D	D	-	-	-	D	D	D	-	-	Recycling of metal waste and scrap

หมายเหตุ : D หมายถึง จำนวนที่ไม่ได้ระบุ

Note : D means disclosure prohibited.

ตาราง 9 ส่วนเปลี่ยนแปลงของมูลค่าวัตถุดิบและวัสดุประกอบ และสินค้าคงเหลือในปี 2539 จำนวนตามหมวดอุตสาหกรรม

Table 9 Change in Value of Stocks in 1990 by Division of Industry

รหัส Code	หมวดอุตสาหกรรม Number of Establishments	จำนวน Total	ส่วนเปลี่ยนแปลงของมูลค่าวัตถุดิบและวัสดุประกอบ และสินค้าคงเหลือ Change in Value of Stocks				สินค้า Finished Goods	สินค้าที่ซื้อ Goods for Resale	Division of Industry
			รวม Materials and Components	สินค้าระหว่าง ผลิต Work in Progress	สินค้า สำเร็จรูป	สินค้าที่ซื้อ			
1	2	3	4	5	6	7	8	9	
			278	-1,030,884.2	-96,861.2	-396,616.9	-527,313.6	-17,092.4	Total
15	การผลิตภัตตาคารและเครื่องดื่ม	65	-213,117.1	129,051.6	-143,963.9	-196,204.8	-	-	Manufacture of food products and beverages
17	การผลิตสิ่งทอ	8	15,781.3	469.0	9,087.9	6,284.4	-	-	Manufacture of textiles
18	การผลิตเครื่องแต่งกาย รวมทั้งการตกแต่งและซ่อมเสื้อผ้า	3	-1,924.6	784.2	-1,677.8	-1,090.9	-	-	Manufacture of wearing apparel, dressing and dyeing of fur
19	การซ่อมและตกแต่งหนังรองเท้า รวมทั้งการผลิตกระเป๋าเดินทาง กระเป๋าถือ อานม้า เครื่องเขียนกระดาษ และรองเท้า	1	D	D	-	D	-	-	Tanning and dressing of leather, manufacture of luggage, handbags, saddlery, harness and footwear
20	การผลิตไม้และผลิตภัณฑ์จากไม้และไม้ก๊อก ยกเว้นเฟอร์นิเจอร์ รวมทั้งการผลิตสิ่งของที่ทำงานทำ และวัตถุดิบแทนอื่น ๆ	8	2,648.8	2,411.8	214.0	73.0	-50.0	-	Manufacture of wood and of products of wood and cork, except furniture; manufacture of articles of straw and plaiting materials
22	การผลิตสิ่งพิมพ์และการทำสำเนาฉบับพิมพ์	2	D	D	-	-	-	-	Printing, publishing and reproduction of recorded media
23	การผลิตผลิตภัณฑ์น้ำมันดิบ ผลิตภัณฑ์ที่ได้จากการกลั่นน้ำมันปิโตรเลียม และเชื้อเพลิงปรมาณู	1	D	D	D	-	-	-	Manufacture of coke, refined petroleum products and nuclear fuel
24	การผลิตเคมีภัณฑ์และผลิตภัณฑ์เคมี	19	-3,713.0	-13,313.0	2,425.3	8,443.9	-1,269.2	-	Manufacture of chemicals and chemical products
25	การผลิตผลิตภัณฑ์พลาสติกและพลาสติก	13	-72,707.7	-167,557.5	102,554.4	7,618.8	-15,323.4	-	Manufacture of rubber and plastic products
26	การผลิตผลิตภัณฑ์จากแร่โลหะ	102	-17,171.1	309,539.6	-293,411.7	-31,906.7	-1,392.3	-	Manufacture of other non-metallic mineral products
27	การผลิตโลหะขั้นพื้นฐาน	4	-764,903.6	-343,887.5	-80,472.6	-340,543.5	-	-	Manufacture of basic metals
28	การผลิตผลิตภัณฑ์ที่ทำจากโลหะประติงษ์ ยกเว้นเครื่องจักรและอุปกรณ์	24	-18,794.7	-18,358.3	-472.8	186.4	-150.0	-	Manufacture of fabricated metal products, except machinery and equipment
29	การผลิตเครื่องจักรและอุปกรณ์ ซึ่งมีได้จัดประเภทไว้ในที่อื่น	8	4,594.9	574.3	-127.1	4,147.7	-	-	Manufacture of machinery and equipment n.e.c.
31	การผลิตเครื่องจักรและเครื่องอุปกรณไฟฟ้า ซึ่งมีได้จัดประเภทไว้ในที่อื่น	1	D	D	D	D	-	-	Manufacture of electrical machinery and apparatus n.e.c.

(พันบาท In thousand baht)

ตาราง 9 ส่วนเปลี่ยนแปลงของมูลค่าวัสดุสิ้นเปลืองและวัสดุประกอบ และสินค้าคงเหลือในปี 2539 จำแนกตามหมวดอุตสาหกรรม (ต่อ)

Table 9 Change in Value of Stocks in 1996 by Division of Industry (Contd.)

รหัส Code	หมวดอุตสาหกรรม Number of Establishments	จำนวน Total	ส่วนเปลี่ยนแปลงของมูลค่าวัสดุสิ้นเปลืองและวัสดุประกอบ และสินค้าคงเหลือ				Change in Value of Stocks		Division of Industry
			รวม Total	วัสดุประกอบ Materials	สินค้าระหว่าง ผลิต Work in Progress	สินค้า สำเร็จรูป Finished Goods	สินค้าที่ออกมา จำหน่ายในสภาพเดิม Goods for Resale		
1	2	3	4	5	6	7	8	9	
32	การผลิตอุปกรณ์และเครื่องอุปโภคบริโภค โทรทัศน์ และการสื่อสาร	1	D	D	D	D	-	-	Manufacture of radio, television and communication equipment and apparatus
34	การผลิตยานยนต์ รถพ่วง และรถกึ่งรถพ่วง	12	-3,627.3	-5,391.6	-	671.7	1,092.5	1,092.5	Manufacture of motor vehicles, trailers and semi-trailers
36	การผลิตเฟอร์นิเจอร์ รวมทั้งการผลิตสิ่งมีค่าจัดประเภทไว้ใบที่อื่น	5	-4,757.1	-5,537.1	-3,400.0	4,180.0	-	-	Manufacture of furniture; manufacturing n.e.c.
37	การผลิตกระดาษกึ่งการผลิตเป็นวัสดุรีไซเคิลใหม่	1	D	D	-	-	-	-	Recycling

หมายเหตุ : D หมายถึง ตัวเลขที่ไม่เปิดเผย

Note : D means disclosure prohibited.

ตาราง 9 ส่วนเปลี่ยนแปลงของมูลค่าวัตถุดิบและวัสดุประกอบ และสินค้าคงเหลือในปี 2539 จำแนกตามหมู่อุตสาหกรรม

Table 9 Change in Value of Stocks in 1996 by Group of Industry

รหัส Code	หมู่อุตสาหกรรม Number of Establishments	จำนวน Total	ส่วนเปลี่ยนแปลงของมูลค่าวัตถุดิบและวัสดุประกอบ และสินค้าคงเหลือ Change in Value of Stocks					สินค้า Finished Goods	สินค้าที่ซื้อ Goods for Resale	กลุ่มอุตสาหกรรม Group of Industry
			รวม Materials and Components	วัตถุดิบและ วัสดุประกอบ Work in Progress	สินค้าระหว่าง ผลิต Work in Progress	สินค้า Finished Goods	สินค้าที่ซื้อ Goods for Resale			
ยอดรวม										
151	การผลิต การแปรรูป และการเก็บถนอมเนื้อสัตว์ สัตว์น้ำ ผลไม้ ผัก น้ำมัน และไขมัน	278	-1,036,884.2	-95,861.2	-300,616.9	-527,318.5	-17,092.4		Total	
152	ผลิตภัณฑ์พืชที่ไดจากนม	5	-52,109.6	46,266.1	-99,853.0	1,477.4	-		Production, processing and preservation of meat, fish, fruit, vegetables, oils and fats	
153	การผลิตผลิตภัณฑ์ที่ได้จากการไม่-สังเคราะห์ สัตว์และ ผลิตภัณฑ์จากสัตว์ และอาหารสัตว์สำเร็จรูป	5	1,071.3	13,941.1	153.1	-13,022.9	-		Manufacture of dairy products	
154	การผลิตผลิตภัณฑ์อาหารอื่น ๆ	36	96,693.2	68,886.2	5,541.9	22,268.1	-		Manufacture of grain mill products, starches and starch products, and prepared animal feeds	
155	การผลิตเครื่องดื่ม	16	-258,755.0	-21.7	-51,805.9	-206,927.4	-		Manufacture of other food products	
171	การปั่น การทอ และการแต่งสำเร็จสิ่งทอ	3	-20.0	-20.0	-	-	-		Manufacture of beverages	
172	การผลิตสิ่งทออื่น ๆ	6	-20,683.0	-32,429.0	6,028.2	5,717.8	-		Spinning, weaving and finishing of textiles	
181	การผลิตเครื่องแต่งกาย ยกเว้นเครื่องแต่งกายที่ทำจากขนสัตว์	2	D	D	D	D	D		Manufacture of other textiles	
191	การฟอกและตกแต่งหนังฟอก รวมทั้งการผลิตกระเป๋าเดินทาง กระเป๋าถือ อานม้า และเครื่องเขียนตา	3	-1,924.6	784.2	-1,677.8	-1,030.9	-		Manufacture of wearing apparel, except fur apparel Tanning and dressing of leather; manufacture of luggage, handbags, saddlery and harness	
201	การเย็บไม้และการไสไม้	1	D	D	-	D	D		Sawmilling and planing of wood	
202	การผลิตผลิตภัณฑ์จากไม้ ไม้ก๊อก ฟางและวัสดุอัดกาว	2	D	D	D	D	D		Manufacture of products of wood, cork, straw and plaiting materials	
221	การพิมพ์โฆษณา	6	-363.2	-288.2	-40.0	-37.0	0.0		Printing and service activities related to printing	
222	การพิมพ์ และกิจกรรมด้านการบริหารที่เกี่ยวข้องกับการพิมพ์	1	D	D	-	-	-		Manufacture of refined petroleum products	
232	การผลิตผลิตภัณฑ์ที่ได้จากการถักนิต	1	D	D	D	D	-		Manufacture of basic chemicals	
241	การผลิตเคมีภัณฑ์ขั้นพื้นฐาน	13	-44,855.5	-43,795.6	-5,819.3	6,028.7	-1,269.2		Manufacture of other chemical products	
242	การผลิตเคมีภัณฑ์เคมีอื่น ๆ	5	17,127.3	15,511.1	409.5	1,206.6	-		Manufacture of man-made fibres	
243	การผลิตเส้นใยประดิษฐ์	1	D	D	D	D	D			

(พันบาท In thousand baht)

ตาราง 9 ส่วนเปลี่ยนแปลงของมูลค่าวัสดุและวัสดุประกอบ และสินค้าคงเหลือในปี 2559 ชั้นแยกตามหมู่อุตสาหกรรม (ต่อ)

Table 9 Change in Value of Stocks in 1996 by Group of Industry (Contd.)

รหัส Code	หมู่อุตสาหกรรม Number of Establishments	จำนวน รวม Total	ส่วนเปลี่ยนแปลงของมูลค่าวัสดุและวัสดุประกอบ และสินค้าคงเหลือ Change in Value of Stocks				สินค้าคงเหลือ จำหน่ายในสภาพเดิม Goods for Resale	Group of Industry
			จำนวน สถานประกอบกิจการ Number of Establishments	วัสดุและ วัสดุประกอบ Materials and Components	สินค้า สำเร็จรูป Finished Goods	สินค้าที่ ซื้อ เข้ามา Goods for Resale		
251	การผลิตเหล็กกล้า	7	-120,168.6	-121,277.5	-558.3	-623.7	2,291.0	Manufacture of rubber products
252	การผลิตเหล็กกล้าและเหล็ก	6	47,460.9	-46,279.9	103,112.7	8,242.6	-17,014.4	Manufacture of plastic products
261	การผลิตเหล็กกล้าและเหล็กกล้า	5	-9,279.0	545.5	-1,227.2	-8,661.3	64.0	Manufacture of glass and glass products
269	การผลิตเหล็กกล้าและเหล็กกล้า	97	-7,892.1	308,994.1	-292,184.5	-23,245.4	-1,456.3	Manufacture of non-metallic mineral products n.e.c.
271	การผลิตเหล็กกล้าและเหล็กกล้า	1	D	D	D	D	-	Manufacture of basic iron and steel
272	การผลิตโลหะมีค่าและโลหะอื่นที่มีเหล็กขั้นสุดท้าย	2	D	D	D	D	-	Manufacture of basic precious and non-ferrous metals
273	การผลิตโลหะ	1	D	D	D	D	-	Casting of metals
281	การผลิตเหล็กกล้าที่มีโครงสร้างเป็นโลหะ อังค้ำ ที่เก็บน้ำ และเครื่องกำเนิดไอน้ำ	5	-21,205.0	-21,055.0	-	-	-150.0	Manufacture of structural metal products, tanks, reservoirs and steam generators
289	การผลิตเหล็กกล้าและเหล็กกล้า อังค้ำ ที่เก็บน้ำ และเครื่องกำเนิดไอน้ำ	19	2,410.3	2,696.7	-472.8	186.4	-	Manufacture of other fabricated metal products;
291	การผลิตเครื่องจักรที่ใช้งานทั่วไป	3	-3,284.6	-784.6	-1,500.0	-1,000.0	-	service activities to producers of fabricated metal products;
292	การผลิตเครื่องจักรที่ใช้งานเฉพาะอย่าง	5	7,879.5	1,358.9	1,372.9	5,147.7	-	Manufacture of general purpose machinery
319	การผลิตเครื่องอุปกรณ์ไฟฟ้าอื่น ๆ ซึ่งมีได้แก่ประเภทไว้นที่อื่น	1	D	D	D	D	-	Manufacture of special purpose machinery
323	การผลิตเครื่องรับโทรทัศน์และวิทยุ และสินค้าที่เกี่ยวข้อง	1	D	D	D	-	-	Manufacture of other electrical equipment n.e.c.
342	การผลิตตัวถัง (Coachwork) สำหรับยานยนต์ รวมทั้ง การผลิตตัวถัง และรถจักรยานยนต์	9	-2,168.9	-3,261.4	-	-	1,092.5	Manufacture of television and radio receivers and associated consumer goods
343	การผลิตตัวประกอบ และอุปกรณ์ประกอบ สำหรับยานยนต์ และเครื่องยนต์	3	-1,458.4	-2,130.2	-	671.7	-	Manufacture of bodies (coachwork) for motor vehicles; manufacture of trailers and semi-trailers
361	การผลิตเฟอร์นิเจอร์	4	-1,578.1	-2,358.1	-3,400.0	4,180.0	-	Manufacture of parts and accessories for motor vehicles and their engines
369	การผลิต ซึ่งมีได้แก่ประเภทไว้นที่อื่น	1	D	D	-	-	-	Manufacture of furniture
371	การนำเศษและของใช้ไปใช้ใหม่จากโลหะมาผลิตเป็นวัสดุรีไซเคิล	1	D	D	-	-	-	Manufacturing n.e.c. Recycling of metal waste and scrap

หมายเหตุ : D หมายถึง ค่าเลขที่ไม่เป็นผล

Note : D means disclosure prohibited

ตาราง 10 ค่าใช้จ่ายทั้งสิ้นของสถานประกอบการอุตสาหกรรมผลิตในปี 2539 จำนวนตามหมวดอุตสาหกรรม
 Table 10 Total Expenses of Manufacturing Establishments in 1996 by Division of Industry

รหัส Code	หมวดอุตสาหกรรม Establishments	จำนวน สถาน- ประกอบการ Number of Establishments	ประเภทของค่าใช้จ่าย Type of Expense											Division of Industry
			รวม Total	ค่าซื้อวัสดุ และ วัสดุประกอบ Purchase of Materials and Components	ค่าจ้าง ในภาค อุตสาหกรรม Cost of Industrial Services	ค่าซื้อสินค้า ที่ซื้อจาก นอกประเทศ Purchase of Goods for Resale	ค่าจ้าง นอกประเทศ Cost of Contract and Commission Work	ค่าจ้าง ในภาค ขาย Sales Expense	ค่าจ้าง บริหาร/ สำนักงาน Administrative Expense	ค่าจ้าง อื่น ๆ Other Expense	รวม Total			
			376	70,302,974.0	32,561,004.0	88,910,507.4	2,083,867.4	74,680.0	2,919,964.4	19,487,869.8	987,811.0			
15	การผลิตสิ่งทอ อาหารและเครื่องดื่ม		65	13,829,096.2	11,180,623.4	879,794.8	208,994.8	20,508.1	266,872.4	1,178,573.6	93,729.1			Manufacture of food products and beverages
17	การผลิตสิ่งทอ		8	1,372,479.3	588,734.4	306,121.2	19,099.3	-	32,608.2	409,905.3	16,011.0			Manufacture of textiles
18	การผลิตเครื่องแต่งกาย รวมทั้งการตกแต่งและซ่อมเสื้อผ้า		3	302,375.6	235,856.2	5,453.2	-	13,900.4	4,796.7	38,254.4	4,114.7			Manufacture of wearing apparel; dressing and dyeing of fur
19	การผลิตเครื่องแต่งกายหนังสัตว์ รวมทั้งการผลิตกระเป๋าเดินทาง กระเป๋าถือ อานม้า เครื่องขึ้นรถ และรองเท้า		1	D	D	D	-	-	D	D	D			Tanning and dressing of leather; manufacture of luggage, handbags, saddlery, harness and footwear
20	การผลิตไม้และผลิตภัณฑ์จากไม้และใช้ถือ ยกเว้นเฟอร์นิเจอร์ รวมทั้งการผลิตของที่ทำจากหนัง และวัสดุเทียมอื่น ๆ		8	79,742.8	44,655.6	8,363.9	500.0	3,200.0	9,985.6	10,334.4	2,703.4			Manufacture of wood and of products of wood and cork, except furniture; manufacture of articles of straw and plaiting materials
22	การพิมพ์โฆษณา การพิมพ์ และการทำสำเนาอื่นเป็นที่		2	D	D	D	-	-	-	D	D			Printing and reproduction of recorded media
23	การผลิตผลิตภัณฑ์จากไม้ ไม้ค้ำยันที่ใช้ในอาคารยกเว้นไม้ัน ไม้โครงสร้าง และเชื้อเพลิงปรมาณู		1	D	D	D	-	-	-	-	-			Manufacture of coke, refined petroleum products and nuclear fuel
24	การผลิตเคมีภัณฑ์และผลิตภัณฑ์เคมี		19	2,308,728.6	969,846.7	479,382.3	138,347.3	-	46,677.0	629,873.3	44,601.8			Manufacture of chemicals and chemical products
25	การผลิตผลิตภัณฑ์ยางและพลาสติก		13	6,640,738.3	3,833,661.9	803,159.3	773,538.7	-	75,638.7	1,028,377.9	126,411.8			Manufacture of rubber and plastic products
26	การผลิตผลิตภัณฑ์จากแร่ โลหะ		102	47,203,161.4	11,544,221.2	24,736,888.6	713,481.0	28,056.4	1,775,074.7	7,825,418.1	580,021.3			Manufacture of other non-metallic mineral products
27	การผลิตโลหะขั้นมูลฐาน		4	5,073,657.4	2,466,837.2	1,251,548.6	222,188.8	-	13,100.4	1,004,650.9	115,331.5			Manufacture of basic metals
28	การผลิตผลิตภัณฑ์จากโลหะและเครื่องจักร และอุปกรณ์		24	324,806.8	192,927.4	27,068.4	1,600.0	4,100.0	15,544.2	76,730.2	6,836.5			Manufacture of fabricated metal products, except machinery and equipment
29	การผลิตเครื่องจักรและอุปกรณ์ ซึ่งมีได้แก่ประเภทไปจนถึง		8	466,564.8	248,431.3	111,956.5	-	-	17,129.6	80,224.5	8,822.9			Manufacture of machinery and equipment n.e.c.
31	การผลิตเครื่องจักรและอุปกรณ์ไฟฟ้า ซึ่งมีได้แก่ประเภท ไปจนถึงอื่น		1	D	D	D	-	-	D	D	D			Manufacture of electrical machinery and apparatus n.e.c.

(พันบาท ใน thousand baht)

ตาราง 10 ค่าใช้จ่ายทั้งสิ้นของสถานประกอบการอุตสาหกรรมในปี 2539 ทั่วประเทศตามหมวด อุตสาหกรรม (ต่อ)
 Table 10 Total Expenses of Manufacturing Establishments in 1996 by Division of Industry (Contd.)

รหัส Code	หมวดอุตสาหกรรม Industry	จำนวน สถาน- ประกอบการ Number of Establishments	ประเภทของค่าใช้จ่าย Type of Expense										Division of Industry						
			รวม Total	ค่าซื้อวัสดุ และ วัตถุดิบ Purchase of Materials and Components	ค่าใช้จ่าย ในภาค Cost of Industrial Services	ค่าซื้อสินค้า ที่ซ่อมแซม ในภาค Purchase of Goods for Resale	ค่าจ้าง ช่าง Contract and Commission Work	ค่าเช่า สถานที่ ในภาค Cost of Industrial Services	ค่าเช่า ที่ดิน ในภาค Purchase of Goods for Resale	ค่าเช่า ที่ดิน ในภาค Purchase of Goods for Resale	ค่าเช่า ที่ดิน ในภาค Purchase of Goods for Resale	ค่าเช่า ที่ดิน ในภาค Purchase of Goods for Resale		ค่าเช่า ที่ดิน ในภาค Purchase of Goods for Resale					
1	2	3	4	5	6	7	8	9	10	11	12								
32	การผลิตอุปกรณ์และเครื่องใช้ไฟฟ้า โทรทัศน์ และการสื่อสาร		D	D	D	D	-	-	-	-	-	-	-	-	-	D	Manufacture of radio, television and communication equipment and apparatus		
34	การผลิตยานยนต์ รถแทรก และรถจักรยาน	12	D	D	D	14,275.8	6,117.5	-	-	-	-	-	-	-	-	D	5,978.3	Manufacture of motor vehicles, trailers and semi-trailers	
36	การผลิตเฟอร์นิเจอร์ รมที่ทำการผลิตซึ่งมีให้ที่ประเภทอื่น	5	D	D	D	1,486.5	-	-	-	-	-	-	-	-	-	D	15,505.7	670.2	Manufacture of furniture; manufacturing n.e.c.
37	การผลิตกระดาษและผลิตภัณฑ์จากกระดาษ	1	D	D	D	-	-	-	-	-	-	-	-	-	-	D	-	-	Recycling

หมายเหตุ : D หมายถึง จำนวนที่ไม่แน่นอน
 Note : D means disclosure prohibited.

ตาราง 10 ค่าใช้จ่ายทั้งสิ้นของสถานประกอบการอุตสาหกรรมในปี 2539 จำนวนตามหมู่อุตสาหกรรม

Table 10 Total Expenses of Manufacturing Establishments in 1996 by Group of Industry

รหัส Code	หมู่อุตสาหกรรม Establishments	จำนวน สถาน- ประกอบ การ Number of Establishments	รวม Total	ประเภทของค่าใช้จ่าย Type of Expense										กลุ่ม อุตสาหกรรม Group of Industry
				ค่าซื้อวัสดุ และ วัตถุดิบ Purchase of Materials and Components	ค่าใช้จ่าย ในการผลิต Cost of Industrial Services	ค่าซื้อสินค้า ที่พร้อมจำหน่าย ในสภาพเดิม Purchase of Goods for Resale	ค่าจ้าง ซ่อมแซม อาคาร และ เครื่อง มือ Cost of Contract and Commission Work	ค่าจ้าง ประกอบ ชิ้น ผลิต Cost of Contract and Commission Work	ค่าจ้าง ในการขาย Sales Expense	ค่าจ้าง ในการบริหาร/ ดำเนินงาน Administrative Expense	ค่าจ้าง อื่น ๆ Other Expense			
1	2	3	4	5	6	7	8	9	10	11	12			
	ยอดรวม	278	70,802,974.0	32,581,004.0	24,910,607.4	2,093,867.4	74,560.0	2,318,864.4	12,487,559.3	987,911.6	Total			
151	การผลิต การแปรรูป และการเก็บถนอมเนื้อสัตว์ สัตว์น้ำ ผลไม้ สัก น้ำมัน และไขมัน	5	3,167,627.9	2,459,363.8	270,140.7	-	20,508.1	61,761.9	171,693.8	-15,840.4	Production, processing and preservation of meat, fish, fruit, vegetables, oils and fats			
152	ผลิตภัณฑ์ที่ทำจากนม	5	1,827,027.1	1,383,679.8	137,978.4	-	-	116,027.6	138,649.6	50,691.8	Manufacture of dairy products			
153	การผลิตผลิตภัณฑ์ที่ได้จากการไม่-สังเคราะห์ สารและ ผลิตภัณฑ์จากคาร์บอน และอาหารสัตว์สัตว์รูป	36	7,186,223.9	6,100,111.7	324,824.1	-	208,994.8	75,960.9	453,572.7	22,759.7	Manufacture of grain mill products, starches and starch products, and prepared animal feeds			
154	การผลิตเครื่องดื่ม	16	1,638,012.0	1,034,426.5	143,108.2	-	-	12,722.1	412,226.2	35,529.0	Manufacture of other food products			
155	การปั่น การทอด และการแต่งสีสิ่งสิ่งทอ	3	10,203.4	3,041.7	3,743.4	-	-	400.0	2,431.3	588.9	Manufacture of beverages			
171	การปั่น การทอด และการแต่งสีสิ่งสิ่งทอ	6	1,098,576.7	417,269.5	256,532.3	10,765.4	-	21,248.4	376,084.3	16,676.9	Spinning, weaving and finishing of textiles			
172	การผลิตสิ่งทออื่น ๆ	2	D	D	D	D	-	D	D	D	Manufacture of other textiles			
181	การผลิตเครื่องแต่งกาย ชายและเครื่องแต่งกายสำหรับเด็ก	3	302,375.6	235,856.2	5,453.2	-	13,900.4	4,796.7	38,254.4	4,114.7	Manufacture of wearing apparel, except fur apparel			
191	การฟอกและตกแต่งหนังสัตว์ รวมทั้งการผลิตกระเป๋าเดินทาง กระเป๋าถือ อานม้า และเครื่องขี่มลา	1	D	D	D	-	-	D	D	D	Tanning and dressing of leather, manufacture of luggage, handbags, saddlery and harness			
201	การผลิตไม้และการไสไม้	2	D	D	D	D	D	D	D	D	Sawmilling and planing of wood			
202	การผลิตผลิตภัณฑ์จากไม้ ไม้ก๊อก ฟางและวัสดุกระดาษ	6	48,522.4	24,053.5	5,152.9	-	-	9,928.0	7,149.1	2,238.8	Manufacture of products of wood, cork, straw and planting materials			
221	การพิมพ์โฆษณา	1	D	D	D	-	-	-	D	D	Printing			
222	การพิมพ์ และกิจการด้านบริการที่เกี่ยวข้องกับการพิมพ์	1	D	D	D	-	-	-	D	D	Printing and service activities related to printing			
232	การผลิตผลิตภัณฑ์ที่ได้จากการกลั่นน้ำมันปิโตรเลียม	1	D	D	D	-	D	-	D	D	Manufacture of refined petroleum products			
241	การผลิตเคมีภัณฑ์พื้นฐาน	13	1,925,788.0	684,410.2	465,290.9	-	138,347.3	40,574.2	555,947.8	41,417.4	Manufacture of basic chemicals			
242	การผลิตผลิตภัณฑ์เคมีอื่น ๆ	5	201,692.9	136,399.6	8,390.5	-	-	5,148.5	50,297.7	1,456.6	Manufacture of other chemical products			
243	การผลิตเส้นใยประดิษฐ์	1	D	D	D	-	-	D	D	D	Manufacture of man-made fibres			

(จำนวน ใน thousand baht)

ตาราง 10 ค่าใช้จ่ายทั้งสิ้นของสถานประกอบการอุตสาหกรรมทางเคมีในปี ๒๕๒๑ จำนวนตามชุดอุตสาหกรรม (ต่อ)
Table 10 Total Expenses of Manufacturing Establishments in 1966 by Group of Industry (Contd.)

รหัส Code	อุตสาหกรรม Establishments	จำนวน สถาน- ประกอบการ Number of Establishments	ประเภทของค่าใช้จ่าย Type of Expense											กลุ่ม อุตสาหกรรม Group of Industry
			รวม Total	ค่าซื้อวัสดุ และ วัสดุประกอบ Purchase of Materials and Components	ค่าจ้าง ในการผลิต Cost of Industrial Services	ค่าจ้าง เพื่อซ่อมแซม ยานพาหนะ ในสภาพเดิม Purchase of Goods for Repairs	ค่าจ้าง ในการขาย Sales Expense	ค่าจ้าง ในการบริหาร/ ดำเนินงาน Administrative Expense	ค่าจ้าง อื่น ๆ Other Expense	ค่าจ้าง ในการบริหาร/ ดำเนินงาน Administrative Expense	ค่าจ้าง อื่น ๆ Other Expense	ค่าจ้าง ในการขาย Sales Expense	ค่าจ้าง ในการบริหาร/ ดำเนินงาน Administrative Expense	
1	2	3	4	5	6	7	8	9	10	11	12	13		
231	การผลิตพลาสติก	7	3,154,380.6	2,073,569.9	423,395.0	458.2	-	30,404.9	572,056.8	-	54,495.7	Manufacture of rubber products		
232	การผลิตพลาสติกหลายชนิด	6	3,486,377.7	1,760,892.0	379,764.2	773,080.5	-	45,253.8	456,271.1	-	71,916.1	Manufacture of plastic products		
261	การผลิตแก้วและผลิตภัณฑ์แก้ว	5	557,222.6	217,468.5	133,071.7	170.0	-	25,811.4	162,272.2	-	18,428.8	Manufacture of glass and glass products		
269	การผลิตผลิตภัณฑ์ใยโลหะ ซึ่งมีได้แก่ประเภทใยในเส้น	97	46,643,938.8	11,326,752.7	24,603,817.0	713,311.0	28,056.4	1,749,283.3	7,663,145.9	-	561,592.5	Manufacture of non-metallic mineral products n.e.c.		
271	การผลิตเหล็กและเหล็กกล้า	1	D	D	D	D	-	D	D	-	D	Manufacture of basic iron and steel		
272	การผลิตโลหะมีค่าและโลหะที่มีน้ำหนักสูง	2	D	D	D	D	-	D	D	-	D	Manufacture of basic precious and non-ferrous metals		
273	การหล่อโลหะ	1	D	D	D	D	-	D	D	-	D	Casting of metals		
281	การผลิตผลิตภัณฑ์โลหะที่หล่อขึ้นเป็นโลหะ ดึงนำ ที่คืนน้ำ และเครื่องทำนาคี โอน้ำ	5	69,335.7	46,408.8	8,219.6	1,600.0	-	6,837.9	5,761.5	-	507.9	Manufacture of structural metal products, tanks, reservoirs and steam generators		
289	การผลิตผลิตภัณฑ์โลหะประเภทอื่น ๆ รวมทั้งกิจกรรมด้าน บริการและผู้ผลิตผลิตภัณฑ์โลหะประติง	19	255,471.0	146,518.6	18,848.8	-	4,100.0	8,706.2	70,968.7	-	6,328.7	Manufacture of other fabricated metal products; service activities to producers of fabricated metal products		
291	การผลิตเครื่องจักรที่ใช้ทั่วๆไป	3	116,378.3	96,134.9	3,306.9	-	-	1,990.5	10,623.8	-	4,362.2	Manufacture of general purpose machinery		
292	การผลิตเครื่องจักรที่ใช้เฉพาะอย่าง	5	350,186.4	152,286.5	108,649.5	-	-	15,179.1	69,600.7	-	4,460.7	Manufacture of special purpose machinery		
319	การผลิตเครื่องอุปกรณไฟฟ้าอื่น ๆ ซึ่งมีได้แก่ประเภทใยในเส้น	1	D	D	D	D	-	D	D	-	D	Manufacture of other electrical equipment n.e.c.		
323	การผลิตเครื่องรับโทรทัศน์และวิทยุ และสินค้าที่เกี่ยวข้อง	1	D	D	D	D	-	D	D	-	D	Manufacture of television and radio receivers and associated consumer goods		
342	การผลิตตัวถัง (Coachwork) สำหรับยานยนต์ รวมทั้ง การผลิตตัวถัง และที่นั่งรถแข่ง	9	97,758.0	72,131.6	8,430.9	6,117.5	-	79.7	9,432.6	-	1,565.7	Manufacture of bodies (coachwork) for motor vehicles; manufacture of trailers and semi-trailers		
343	การผลิตส่วนประกอบ และอุปกรณ์ประกอบ สำหรับยานยนต์ และเครื่องยนต์	3	36,250.2	16,697.2	5,844.9	-	-	49.9	9,245.6	-	4,412.6	Manufacture of parts and accessories for motor vehicles and their engines		
361	การผลิตเฟอร์นิเจอร์	4	35,467.9	25,521.3	1,340.5	-	-	722.3	7,291.8	-	591.9	Manufacture of furniture		
369	การผลิต ซึ่งมีได้แก่ประเภทใยในเส้น	1	D	D	D	D	-	-	D	-	D	Manufacturing n.e.c.		
371	การแปรรวมของที่ใช้ไม่ได้จากโลหะผลิตเป็นวัสดุอื่นใหม่	1	D	D	D	D	-	-	D	-	D	Recycling of metal waste and scrap		

Note : D means disclosure prohibited.

หมายเหตุ : D หมายถึง ข้อมูลที่ไม่เปิดเผย

ตาราง 11 มูลค่าผลิตภัณฑ์มวลรวมของสถานประกอบการอุตสาหกรรมในปี ๒๕๒๑ โดยภาคอุตสาหกรรม
 Table 11 Total Receipts of Manufacturing Establishments in 1978 by Division of Industry

รหัส Code	หมวดอุตสาหกรรม Establishments	จำนวน สถานประกอบการ Number of Establishments	รวม Total	ประเภทของรายรับ Type of Receipts							เงินอุดหนุน จากหน่วยงานของรัฐ Government's Subsidy	Division of Industry
				มูลค่าขายผลิต Sales of Goods Produced		รายรับจากการขายสินค้า ที่ซื้อจากร้านค้า ในสภาพสิ้น Sales of Goods for Resale		รายรับจากการ รับเงินค่าเช่า ผลิตภัณฑ์/บริการ Receipts from Contract and Commission		รายอื่น ๆ Other Receipts		
				3	4	5	6	7	8			
				1,783,888.6	871,401.0	800,776.8	1,211.2	Total				
15	การผลิตภัตตาคารและเครื่องดื่ม	278	102,808,888.5	100,000,713.0	1,783,888.6	271,401.0	871,401.0	800,776.8	1,211.2	Manufacture of food products and beverages		
17	การผลิตสิ่งทอ	65	14,836,602.4	14,266,176.8	253,428.5	287.4	315,498.3	-	-	Manufacture of textiles		
18	การผลิตเครื่องแต่งกาย รวมทั้งการตกแต่งและซ่อมเสื้อผ้า	8	1,308,053.4	1,269,041.1	22,572.6	-	16,439.7	-	-	Manufacture of wearing apparel, dressing and dyeing of fur		
19	การซ่อมและตกแต่งหนังสัตว์ รวมทั้งการผลิตกระเป๋าเดินทาง กระเป๋าถือ อานม้า เครื่องเขียนต่าง และรองเท้า	3	397,065.5	394,278.4	-	-	2,787.0	-	-	Tanning and dressing of leather, manufacture of luggage, handbags, saddlery, harness and footwear		
20	การผลิตไม้และผลิตภัณฑ์จากไม้และไม้ก๊อก ยกเว้นเฟอร์นิเจอร์ รวมทั้งการผลิตของที่ระลึกต่าง และวัสดุสำนักงานอื่น ๆ	1	D	D	-	-	-	-	-	Manufacture of wood and of products of wood and cork, except furniture; manufacture of articles of straw and plaiting materials		
22	การพิมพ์โฆษณา การพิมพ์ และการทำสำเนาสื่อสิ่งพิมพ์	8	100,990.6	91,964.3	-	-	8,786.2	240.0	-	Printing, publishing and reproduction of recorded media		
23	การผลิตผลิตภัณฑ์จากไม้ ผลิตภัณฑ์ที่ได้จากการถักนิตยภัณฑ์ โยคะ และเครื่องประดับ	2	D	D	-	-	-	-	-	Manufacture of coke, refined petroleum products and nuclear fuel		
24	ปิโตรเลียม และเชื้อเพลิงปรมาณู	1	D	D	-	-	-	D	-	Manufacture of chemicals and chemical products		
25	การผลิตผลิตภัณฑ์พลาสติก	19	3,738,124.6	3,559,404.9	164,722.8	-	13,996.9	-	-	Manufacture of rubber and plastic products		
26	การผลิตผลิตภัณฑ์จากแร่โลหะ	13	8,378,400.9	7,223,701.3	886,604.0	104,423.1	163,672.5	-	-	Manufacture of other non-metallic mineral products		
27	การผลิตโลหะขั้นมูลฐาน	102	65,632,288.8	64,953,874.7	370,796.9	130,310.0	176,107.2	-	-	Manufacture of basic metals		
28	การผลิตผลิตภัณฑ์ที่มาจากโลหะประติรูป ยกเว้นเครื่องจักรและอุปกรณ์	4	5,386,361.1	5,264,760.8	22,561.8	-	99,038.4	-	-	Manufacture of fabricated metal products, except machinery and equipment		
29	การผลิตเครื่องจักรและอุปกรณ์ ซึ่งมีได้ครบประเภทขึ้นไปหนึ่ง	24	406,213.0	388,528.6	50.0	16,622.8	1,011.6	-	-	Manufacture of machinery and equipment n.e.c.		
31	การผลิตเครื่องจักรและอุปกรณ์ไฟฟ้า ซึ่งมีได้ครบประเภทขึ้นไปอื่น	8	549,170.2	547,637.3	-	-	1,513.0	-	-	Manufacture of electrical machinery and apparatus n.e.c.		

ตาราง 11 มูลค่าผลิตภัณฑ์รวมของสถานประกอบการการผลิตในปี ๒๕๓๑ ด้วนภาคอุตสาหกรรม (ต่อ)

Table 11 Total Receipts of Manufacturing Establishments in 1990 by Division of Industry (Contd.)

(ค่าบาท ใน thousand baht)

รหัส Code	หมวดอุตสาหกรรม	จำนวน สถานประกอบการ Number of Establishments	รวม Total	ประเภทของรายรับ Type of Receipts						เงินอุดหนุน จากต่างประเทศ Governments Subsidy	Division of Industry		
				มูลค่าการผลิต Sales of Goods Produced	รายจกการขายสินค้า ที่ซื้อจากต่างประเทศ Sales of Goods Produced for Export	รับจกการขาย สินค้าภายในประเทศ Receipts from Contract and Commission Work	รับจกการขาย สินค้าที่ผลิตในประเทศ Receipts from Contract and Commission Work	รายรับอื่น ๆ Other Receipts	เงินอุดหนุน จากต่างประเทศ Governments Subsidy				
32	การผลิตอุปกรณ์และเครื่องอุปโภคบริโภค โทรทัศน์ และเครื่องสำอาง	1	D	D	D							10	Manufacture of radio, television and communication equipment and apparatus
34	การผลิตยานยนต์ รถแทรก และรถจักรยานยนต์	12	169,378.0	166,490.8	2,550.0				377.2				Manufacture of motor vehicles, trailers and semi-trailers
36	การผลิตเฟอร์นิเจอร์ รวมกิจการผลิตชิ้นไม้ใช้ทำประกอบภายในบ้าน	5	99,682.7	88,807.4		10,971.4			3.9				Manufacture of furniture; manufacturing n.e.c.
37	การนำผลิตภัณฑ์ที่ทำมาผลิตเป็นวัตถุดิบใหม่	1	D	D									Recycling

หมายเหตุ : D หมายถึง ค่าเฉลี่ยที่ไม่ได้พบ

Note : D means disclosure prohibited.

ตาราง 11 ยอดค่าผลิตและรวบรวมของสถานประกอบการอุตสาหกรรมผลิตในปี 2539 (พันบาท)

Table 11 Total Receipts of Manufacturing Establishments in 1996 by Group of Industry

รหัส Code	หมู่อุตสาหกรรม Establishments	จำนวน สถานประกอบการ Number of Establishments	รวม Total	ประเภทของรับ Type of Receipts						รวม Total	กลุ่ม อุตสาหกรรม Group of Industry
				มูลค่าขายผลิต Sales of Goods Produced	รายรับจากการขายสินค้า ที่ซื้อเข้ามา Sales of Goods for Retail	รับเงินจากการ ผลิตที่ให้บริการ Receipts from Contract and Commission Work	รายรับอื่น ๆ Other Receipts	เงินอุดหนุน จากหน่วยงานของรัฐ Government's Subsidy			
		278	102,803,388.5	100,006,218.9	1,728,288.8	271,401.0	800,775.8	1,211.2		Total	
151	การผลิต การแปรรูป และการเก็บถนอมเนื้อสัตว์ สัตว์น้ำ ผลไม้ ผัก น้ำมัน และไขมัน	5	3,610,134.5	3,603,879.0	-	-	6,255.5	-		Production, processing and preservation of meat, fish, fruit, vegetables, oils and fats	
152	ผลิตภัณฑ์ที่ทำจากนม	5	1,986,315.3	1,982,287.9	-	-	4,027.4	-		Manufacture of dairy products	
153	การผลิตผลิตภัณฑ์จากแป้ง และอาหารสัตว์สำเร็จรูป	36	7,565,420.5	7,807,274.8	253,428.5	287.4	103,218.6	1,211.2		Manufacture of grain mill products, starches and starch products, and prepared animal feeds	
154	การผลิตเครื่องดื่มชูกำลังอื่น ๆ	16	1,859,140.1	1,657,147.4	-	-	201,992.7	-		Manufacture of other food products	
155	การผลิตเครื่องดื่ม	3	15,591.9	15,587.8	-	-	4.1	-		Manufacture of beverages	
171	การปั่น การทอ และการแต่งเส้นใยสังเคราะห์	6	1,027,696.7	1,004,446.1	10,937.8	-	12,314.8	-		Spinning, weaving and finishing of textiles	
172	การผลิตสิ่งทออื่น ๆ	2	D	D	D	-	D	-		Manufacture of other textiles	
181	การผลิตเครื่องแต่งกาย ยกเว้นเครื่องแต่งกายที่ทำจากขนสัตว์	3	397,063.5	394,278.4	-	-	2,785.0	-		Manufacture of wearing apparel, except fur apparel	
191	การฟอกและตกแต่งหนังสัตว์ ไม้เท้า ไม้กอล์ฟ และวัสดุอุตสาหกรรม กระดาษ เยื่อ ใย และเส้นใยสังเคราะห์	1	D	D	-	-	-	-		Tanning and dressing of leather; manufacture of luggage, handbags, saddlery and harness	
201	การเย็บไม้และการไสไม้	2	D	D	-	-	-	-		Sawmilling and planing of wood	
202	การผลิตผลิตภัณฑ์จากไม้ ไม้กอล์ฟ ฟางและวัสดุอุตสาหกรรม	6	69,388.5	60,262.2	-	8,786.2	240.0	-		Manufacture of products of wood, cork, straw and plaiting materials	
221	การพิมพ์โฆษณา	1	D	D	-	-	-	-		Publishing	
222	การพิมพ์ และกิจกรรมด้านการบริการที่เกี่ยวข้องกับการพิมพ์	1	D	D	-	-	-	-		Printing and service activities related to printing	
232	การผลิตผลิตภัณฑ์ที่ได้จากการกลั่นน้ำมันปิโตรเลียม	1	D	D	-	-	D	-		Manufacture of refined petroleum products	
241	การผลิตเคมีภัณฑ์พื้นฐาน	13	3,211,143.2	3,032,423.5	164,722.8	-	13,996.9	-		Manufacture of basic chemicals	
242	การผลิตเคมีภัณฑ์ขั้นสูง	5	269,956.0	269,956.0	-	-	-	-		Manufacture of other chemical products	
243	การผลิตเส้นใยประดิษฐ์	1	D	D	-	-	-	-		Manufacture of man-made fibres	

ตาราง 11 ยอดค่าเฉลี่ยและรายรับของสถานประกอบการอุตสาหกรรมในปี ๒๕๓๐ จำแนกตามหมู่อุตสาหกรรม (ต่อ)

Table 11 Total Receipts of Manufacturing Establishments in 1986 by Group of Industry (Contd.)

รหัส Code	หมู่อุตสาหกรรม Establishments	จำนวน Number of	ประเภทของรายรับ Type of Receipts							กลุ่มอุตสาหกรรม Group of Industry
			รวม Total	มูลค่าขายผลิต Sales of Goods Produced	รายรับจากการขายสินค้า Receipts from		รายรับอื่น ๆ Other Receipts	เงินอุดหนุน จากหน่วยงานของรัฐ Government's Subsidy		
					ในสภาพเดิม Sales of Goods for Resale	รับจ้างทำของ ผลิตสินค้า/ให้บริการ Receipts from Contract and Commission Work				
3	4	5	6	7	8	9	10			
251	การผลิตเหล็กกล้า	7	3,953,799.5	3,946,994.6	210.0	-	-	6,654.9	-	Manufacture of rubber products
252	การผลิตเหล็กกล้าอุตสาหกรรม	6	4,424,601.4	3,276,766.7	886,394.0	104,423.1	-	157,017.6	-	Manufacture of plastic products
261	การผลิตแก้วและผลิตภัณฑ์แก้ว	5	732,985.4	724,805.7	106.0	-	-	8,073.7	-	Manufacture of glass and glass products
269	การผลิตเหล็กกล้าหล่อ	97	64,899,303.4	64,230,269.0	370,690.9	130,310.0	-	168,033.5	-	Manufacture of non-metallic mineral products n.e.c.
271	การผลิตเหล็กกล้าขึ้นรูป	1	D	D	D	-	-	D	-	Manufacture of basic iron and steel
272	การผลิตโลหะมีดและโลหะอื่นที่มีโลหะขึ้นรูป	2	D	D	-	-	-	D	-	Manufacture of basic precious and non-ferrous metals
273	การผลิตโลหะ	1	D	D	-	-	-	D	-	Casting of metals
281	การผลิตเหล็กกล้าที่หล่อขึ้นรูป	5	130,082.1	127,532.1	50.0	2,500.0	-	-	-	Manufacture of structural metal products, tools, reservoirs and steam generators
289	การผลิตเหล็กกล้าและผลิตภัณฑ์อื่น ๆ รวมทั้งกิจกรรมด้านบริการและผู้ผลิตเหล็กกล้า	19	276,130.9	260,996.5	-	14,122.8	-	1,011.6	-	Manufacture of other fabricated metal products; service activities to producers of fabricated metal products
291	การผลิตเครื่องจักรที่ใช้แก๊ส	3	136,986.1	136,986.1	-	-	-	-	-	Manufacture of general purpose machinery
292	การผลิตเครื่องจักรที่ใช้พลังงานต่าง	5	412,184.1	410,671.2	-	-	-	1,513.0	-	Manufacture of special purpose machinery
319	การผลิตเครื่องจักรไฟฟ้าอื่น ๆ ซึ่งมีให้ประกอบไว้ในอื่น	1	D	D	-	-	-	D	-	Manufacture of other electrical equipment n.e.c.
323	การผลิตเครื่องรับโทรทัศน์และวิทยุ และสินค้าที่เกี่ยวข้อง	1	D	D	-	-	-	-	-	Manufacture of television and radio receivers and associated consumer goods
342	การผลิตตัวถัง (Coachwork) สำหรับยานยนต์ รวมทั้ง	9	119,399.4	116,849.4	2,350.0	-	-	-	-	Manufacture of bodies (coachwork) for motor vehicles; manufacture of trailers and semi-trailers
343	การผลิตส่วนประกอบ และอุปกรณ์ประกอบ สำหรับยานยนต์และเครื่องยนต์	3	49,978.6	49,601.4	-	-	-	377.2	-	Manufacture of parts and accessories for motor vehicles and their engines
361	การผลิตเฟอร์นิเจอร์	4	71,136.0	69,136.0	-	2,000.0	-	-	-	Manufacture of furniture
369	การผลิต ซึ่งมีให้ประกอบไว้ในอื่น	1	D	D	-	D	-	D	-	Manufacturing n.e.c.
371	การรับขนและของที่ใช้ใน ได้จากโลหะผลิตเป็นวัตถุเคมี	1	D	D	-	-	-	-	-	Recycling of metal waste and scrap

Note : D means disclosure prohibited.

หมายเหตุ : D หมายถึง ข้อมูลที่ไม่เปิดเผย

ตาราง 12 มูลค่าตามบัญชีของสินทรัพย์ถาวรเมื่อ 31 ธันวาคม 2539 และส่วนเปลี่ยนแปลงของสินทรัพย์ถาวรและค่าเสื่อมราคาในปี 2539 จำนวนตามหมวดอุตสาหกรรม
 Table 12 Book Value of Fixed Assets as of December 31, 1996, Gross Additions to Fixed Assets and Depreciation for Fixed Assets in 1996 by Division of Industry

ชนิด Code	จำนวน Number of	จำนวน Establishments	มูลค่าตามบัญชีในปี 2539 Book Value of Fixed Assets as of December 31, 1996										Division of Industry
			ที่ดินและ การปรับปรุงที่ดิน Land and Land Improvements	อาคารและ สิ่งก่อสร้าง Buildings and Other	เครื่องจักร และ Machinery and	เครื่องใช้ สำนักงาน Office Appliances	ยานพาหนะ Vehicles	สิ่งอื่น ๆ Other	ส่วนเพิ่มสุทธิ Gross Additions to	ค่าเสื่อมราคา Depreciation	Total		
	รวม Total	3	4	5	6	7	8	9	10	11	12	13	
	278	99,782,892.8	7,774,016.0	20,604,844.8	68,181,888.0	1,401,315.4	8,208,480.8	8,492,110.7	7,982,170.1	6,408,647.0		Total	
15 การผลิตผลิตภัณฑ์อาหารและเครื่องดื่ม	65	5,414,395.8	1,196,783.1	1,465,239.7	2,394,527.9	66,700.8	164,404.0	126,700.3	924,123.9	319,156.9	Manufacture of food products and beverages		
17 การผลิตสิ่งทอ	8	2,091,699.6	163,355.7	539,472.2	1,231,295.4	7,188.2	9,767.9	50,620.3	526,695.1	128,494.8	Manufacture of textiles		
18 การผลิตเครื่องสำอาง รวมกิจการคนแคระและอิมเพียมิตีร์	3	75,255.7	35,750.0	9,733.1	20,242.9	2,954.8	5,473.8	1,101.1	-	8,360.3	Manufacture of wearing apparel; dressing and dyeing of fur		
19 การซ่อมแซมและบำรุงรักษา รวมถึงการผลิตกระดาษ	1	D	D	D	D	D	D	D	-	D	Tanning and dressing of leather; manufacture of luggage, handbags, saddlery, harness and footwear		
20 การผลิตไม้และผลิตภัณฑ์จากไม้และไม้ฟอก ยกเว้นเฟอร์นิเจอร์ รวมถึงการผลิตสิ่งของที่ทำจากฟาง และวัสดุสถานะอื่น ๆ	8	48,957.3	21,878.9	8,045.1	11,152.8	584.4	6,985.8	306.3	-	1,950.1	Manufacture of wood and of products of wood and cork, except furniture; manufacture of articles of straw and plaiting material		
22 การพิมพ์โฆษณา การพิมพ์ และการทำสิ่งพิมพ์อื่น	2	D	D	D	D	D	D	D	-	D	Publishing, printing and reproduction of recorded media		
23 การผลิตผลิตภัณฑ์พลาสติก ผลิตภัณฑ์ยาง และผลิตภัณฑ์อื่น	1	D	D	D	D	D	D	D	-	D	Manufacture of coke, refined petroleum products and nuclear fuel		
24 การผลิตเคมีภัณฑ์และผลิตภัณฑ์อื่น	19	3,094,749.1	300,867.0	415,392.9	2,042,277.3	1,710,149.9	134,183.0	30,414.0	72,153.5	368,903.8	Manufacture of chemicals and chemical products		
25 การผลิตผลิตภัณฑ์พลาสติกและพลาสติก	13	2,785,198.5	415,736.7	792,874.3	1,421,382.2	37,774.6	16,338.0	101,072.7	333,884.1	338,668.9	Manufacture of rubber and plastic products		
26 การผลิตผลิตภัณฑ์จากแร่โลหะ	102	82,355,540.9	5,226,055.9	16,743,688.0	48,374,472.2	1,164,111.1	2,806,171.1	8,041,042.6	5,934,298.7	3,716,965.6	Manufacture of other non-metallic mineral products		
27 การผลิตโลหะขั้นปฐม	4	2,068,311.6	97,388.8	367,342.4	1,741,837.0	75,305.4	9,543.3	76,894.7	88,400.3	563,224.9	Manufacture of basic metals		
28 การผลิตผลิตภัณฑ์จากโลหะขั้นปฐมและเครื่องจักรและอุปกรณ์	24	157,579.3	31,788.1	42,342.2	57,008.4	7,065.4	18,623.0	752.1	25,968.0	16,731.2	Manufacture of fabricated metal products, except machinery and equipment		
29 การผลิตเครื่องจักรและอุปกรณ์ ซึ่งมีได้ทั้งประเภททั่วไปและอื่น	8	368,063.3	57,418.4	57,807.9	221,396.2	21,317.4	10,642.9	60.4	8,137.3	30,886.4	Manufacture of machinery and equipment n.e.c.		
30 การผลิตเครื่องจักรและเครื่องอุปโภคไฟฟ้า ซึ่งมีได้ทั้งประเภททั่วไปและอื่น	1	D	D	D	D	D	D	D	D	D	Manufacture of electrical machinery and apparatus n.e.c.		
31 การผลิตอุปกรณ์และเครื่องอุปโภควิทยุ โทรทัศน์ และการสื่อสาร	1	D	D	D	D	D	D	D	-	D	Manufacture of radio, television and communication equipment and apparatus		
34 การผลิตยานยนต์ รถจักรยาน และรถจักรยานยนต์	12	83,934.7	52,202.6	11,668.8	5,202.8	746.2	14,114.4	-	2,521.0	8,202.8	Manufacture of motor vehicles, trailers and semi-trailers		
36 การผลิตเฟอร์นิเจอร์ รวมถึงการผลิตซึ่งมีได้ทั้งประเภททั่วไปและอื่น	5	42,079.6	7,500.0	18,518.0	7,156.0	1,197.8	6,544.0	1,163.9	-	4,830.6	Manufacture of furniture, manufacturing n.e.c.		
37 การนำวัสดุเหลือใช้จากพาณิชย์มาผลิตเป็นวัสดุใหม่	1	D	D	D	D	D	D	D	-	D	Recycling		

Note: D means disclosure prohibited.

หมายเหตุ: D หมายถึง ข้อมูลที่ไม่เปิดเผย

ตาราง 18 มูลค่าตามบัญชีของสินทรัพย์ถาวรเมื่อ 31 ธันวาคม 2539 และส่วนเพิ่มของสินทรัพย์ถาวรและค่าเสื่อมราคาในปี 2539 จำนวนตามบัญชีอุตสาหกรรม

Table 18 Book Value of Fixed Assets as of December 31, 1996, Gross Additions to Fixed Assets and Depreciation for Fixed Assets in 1996 by Group of Industry

รหัส Code	หมู่อุตสาหกรรม Industry	จำนวน สถานประกอบการ Number of Establishments	รวม Total	มูลค่าตามบัญชีในปี 2539 Book Value of Fixed Assets as of December 31, 1996										12 Total	13 Total	กลุ่มอุตสาหกรรม Group of Industry
				ที่ดินและ การปรับปรุงที่ดิน Land and Land Improvements	อาคารและ สิ่งก่อสร้าง Buildings and Other Construction	เครื่องจักร เครื่องใช้ Machinery and Equipment	โต๊ะ สำนักงาน Office Appliances	ยานพาหนะ Vehicles	สิ่งอื่น ๆ Other Fixed Assets	ส่วนเพิ่ม ของสินทรัพย์ถาวร Gross Additions to Fixed Assets	ค่าเสื่อมราคา Depreciation					
3	4	5	6	7	8	9	10	11	12	13	14	15	16	17		
151	การผลิต การแปรรูป และการเก็บขนของเนื้อสัตว์ สัตว์น้ำ เนื้อสัตว์ สัตว์น้ำ และไข่น	378	99,763,683.8	7,774,016.0	80,404,844.8	66,161,698.0	1,601,816.4	8,806,489.8	6,462,110.7	7,043,170.1	6,463,447.0				Production, processing and preservation of meat, fish, fruit, vegetables, oils and fats	
152	ผลิตภัณฑ์ปิโตรเลียม	5	1,990,192.2	249,964.1	570,994.0	1,123,762.6	10,671.6	34,839.8	-	735,225.1	110,998.1				Manufacture of dairy products	
153	การผลิตผลิตภัณฑ์ที่ได้จากการแปรรูปพืช สัตว์เลี้ยง และ	5	838,022.6	247,331.9	207,348.8	267,849.5	6,722.2	30,196.2	78,563.9	124,066.1	42,059.5				Manufacture of grain mill products, starches and starch products, and prepared animal foods	
154	ผลิตภัณฑ์เครื่องสำอาง และอาหารสัตว์สัตว์น้ำ	36	1,843,628.8	559,384.2	495,524.3	572,724.2	47,939.1	84,125.6	43,931.3	63,140.7	82,443.3				Manufacture of other food products	
155	การผลิตเครื่องดื่ม	16	752,799.6	121,562.8	188,708.7	427,725.9	1,160.9	13,141.2	500.1	1,692.0	82,782.0				Manufacture of beverages	
171	การทอ และการแต่งสิ่งสิ่งทอ	3	29,762.6	18,506.0	2,723.8	2,465.6	267.0	2,161.1	3,705.0	-	874.0				Spinning, weaving and finishing of textiles	
172	การผลิตสิ่งทออื่น ๆ	6	1,931,670.5	160,355.7	531,890.4	1,176,056.3	6,675.3	6,234.9	50,458.0	512,961.3	125,905.8				Manufacture of other textiles	
181	การผลิตเครื่องแต่งกาย สัตว์น้ำเครื่องแต่งกายที่ต่างจากเครื่อง	2	D	D	D	D	D	D	D	D	D				Manufacture of wearing apparel, except fur apparel	
191	การผลิตและซ่อมแซมสิ่งทอ รวมทั้งการผลิตการแปรรูปสิ่งทอ	3	75,255.7	35,750.0	9,733.1	20,242.9	2,954.8	5,473.8	1,101.1	-	8,568.3				Tanning and dressing of leather; manufacture of luggage, handbags, saddlery and harness	
201	การผลิตไม้และกระดาษ	1	D	D	D	D	D	D	D	-	D				Sawmilling and planing of wood	
202	การผลิตผลิตภัณฑ์ที่ทำไม้ ไม้เทียม ฟางและวัสดุเทียม	2	D	D	D	D	D	D	D	-	D				Manufacture of products of wood, cork, straw and plaiting materials	
221	การผลิตโฆษณา	6	27,572.3	14,878.9	6,045.1	3,912.8	243.4	2,185.8	306.3	-	1,406.1				Printing and service activities related to printing	
222	การผลิตและกิจการบริการที่เกี่ยวข้องกับการพิมพ์	1	D	D	D	D	D	D	D	-	D				Manufacture of refined petroleum products	
232	การผลิตผลิตภัณฑ์ที่ได้จากการถลุงแร่ที่มีปิโตรเลียม	1	D	D	D	D	D	D	D	-	D				Manufacture of basic chemicals	
241	การผลิตผลิตภัณฑ์ปิโตรเลียม	1	D	D	D	D	D	D	D	-	D				Manufacture of other chemical products	
242	การผลิตผลิตภัณฑ์เคมีอื่น ๆ	13	2,905,078.4	263,004.9	350,533.4	1,997,500.3	166,700.8	126,925.1	30,414.0	72,153.5	237,595.1				Manufacture of non-made fibres	
243	การผลิตสารประกอบอินทรีย์	5	98,745.7	2,862.1	61,265.2	25,506.4	4,260.3	5,053.7	-	-	4,441.9				Manufacture of rubber products	
251	การผลิตพลาสติก	1	D	D	D	D	D	D	D	-	D				Manufacture of plastic products	
252	การผลิตพลาสติกชนิดอื่น ๆ	7	1,423,814.8	195,972.3	554,812.5	663,907.4	15,543.8	11,574.8	-	337,846.9	269,124.1				Manufacture of glass and glass products	
261	การผลิตแก้วและผลิตภัณฑ์แก้ว	6	1,363,383.6	219,764.4	258,661.8	757,274.8	22,228.7	4,981.2	101,072.7	16,017.2	68,964.8				Manufacture of non-metallic mineral products n.e.c.	
269	การผลิตผลิตภัณฑ์ปิโตรเลียม	5	761,652.0	110,789.0	131,554.3	461,151.9	46,111.3	12,045.4	-	73,517.0	76,211.8					
97	การผลิตผลิตภัณฑ์ปิโตรเลียม	81,593,888.9	5,115,266.9	16,612,133.7	47,913,528.3	1,117,999.8	2,794,125.6	8,041,042.0	8,041,042.0	5,880,781.7	3,640,733.8					

ตาราง 12 มูลค่าบัญชีของสินทรัพย์ถาวรเมื่อ 31 ธันวาคม 2539 และส่วนเพิ่มของสินทรัพย์ถาวรและค่าเสื่อมราคาในปี 2539 โดยกลุ่มอุตสาหกรรม (ต่อ)
 Table 12 Book Value of Fixed Assets as of December 31, 1996, Gross Additions to Fixed Assets and Depreciation for Fixed Assets in 1996 by Group of Industry (Contd.)

รหัส Code	หมู่อุตสาหกรรม Industry	จำนวน สถานประกอบการ Number of Establishments	รวม Total	มูลค่าตามบัญชีในปี 2539 Book Value of Fixed Assets as of December 31, 1996										ค่าเสื่อมราคา Depreciation	กลุ่มอุตสาหกรรม Group of Industry
				ที่ดินและ การปรับปรุงที่ดิน Land and Land Improvements	อาคารและ สิ่งก่อสร้าง Buildings and Other Construction	เครื่องจักรและ เครื่องใช้ Machinery and Equipment	สำนักงาน Office Appliances	ยานพาหนะ Vehicles	อื่น ๆ Other	ส่วนเพิ่มสุทธิ Gross Additions to Fixed Assets	ค่าเสื่อมราคา Depreciation				
1	2	3	4	5	6	7	8	9	10	11	12	13	14		
271	การผลิตเหล็กและเหล็กกล้าขั้นปฐม		D	D	D	D	D	D	D	D	D	D	D	D	Manufacture of basic iron and steel
272	การผลิตโลหะมีค่าและโลหะอื่นที่ไม่ใช่เหล็กขั้นปฐม		D	D	D	D	D	D	D	D	D	D	D	D	Manufacture of basic precious and non-ferrous metals
273	การหล่อโลหะ		D	D	D	D	D	D	D	D	D	D	D	D	Casting of metals
281	การผลิตผลิตภัณฑ์ที่มีโครงสร้างเป็นโลหะ ตั้งแต่เหล็กกล้า เหล็กกล้าผสม และเครื่องปั้นดินเผา		32,387.7	7,209.1	12,502.1	9,665.7	533.7	2,448.9	28.3	-6.0	2,661.6				Manufacture of structural metal products, tanks, reservoirs and steam generators
289	การผลิตผลิตภัณฑ์โลหะประเภทอื่น ๆ รวมทั้งกิจกรรมด้านบริการแก่ผู้ใช้ผลิตภัณฑ์โลหะประเภทอื่น		125,191.6	24,579.0	29,840.2	47,342.7	6,531.7	16,174.1	723.8	25,974.0	14,069.6				Manufacture of other fabricated metal products; service activities to producers of fabricated metal products
291	การผลิตเครื่องจักรที่ใช้ทางทั่วไป		48,346.8	14,000.0	685.9	19,604.6	10,377.7	3,678.6	-	8,646.2	4,314.1				Manufacture of general purpose machinery
292	การผลิตเครื่องจักรที่ใช้เฉพาะอย่าง		320,316.5	43,418.4	57,122.0	201,791.6	10,959.7	6,964.3	60.4	91.1	26,566.3				Manufacture of special purpose machinery
319	การผลิตเครื่องอุปกรณ์ไฟฟ้าอื่น ๆ ซึ่งมีได้แก่ประเภทไว้น้ำมัน		D	D	D	D	D	D	D	D	D	D	D	D	Manufacture of other electrical equipment n.e.c.
323	การผลิตเครื่องรับ โทรทัศน์และวิทยุ และสินค้าที่เกี่ยวข้อง		D	D	D	D	D	D	D	D	D	D	D	D	Manufacture of television and radio receivers and associated consumer goods
342	การผลิตลำโพง (Cochwork) สำหรับยานยนต์ รวมทั้งการผลิตหัวรถ และรถบรรทุก		38,706.7	26,267.7	6,740.1	2,519.9	315.2	2,797.8	-	-	4,231.4				Manufacture of bodies (coachwork) for motor vehicles, manufacture of trailers and semi-trailers
343	การผลิตส่วนประกอบ และอุปกรณ์ประกอบ สำหรับยานยนต์และเครื่องยนต์		45,228.0	25,934.9	4,922.7	2,682.9	371.0	11,316.6	-	2,523.0	3,970.4				Manufacture of parts and accessories for motor vehicles and their engines
361	การผลิตเฟอร์นิเจอร์		41,222.0	7,500.0	18,518.0	6,320.0	1,190.0	6,544.0	1,150.0	-	4,628.0				Manufacture of furniture
369	การผลิต ซึ่งมีได้แก่ประเภทไว้น้ำมัน		D	D	D	D	D	D	D	D	D	D	D	D	Manufacturing n.e.c.
371	การบำบัดและของที่ใช้ในอุตสาหกรรมโลหกรรม		D	D	D	D	D	D	D	D	D	D	D	D	Recycling of metal waste and scrap

Note : D means disclosure prohibited.

หมายเหตุ : D หมายถึง ข้อมูลที่ไม่เปิดเผย

คณะผู้จัดทำ

Working Staff

รายงานสำมะโนอุตสาหกรรม พ.ศ. 2540

จังหวัดสระบุรี

The Report of the 1997 Industrial Census

Changwat Saraburi

.....

นายประทีป	ขวัญพร้อม	สถิติจังหวัดสระบุรี
Mr. Prateep	Khwanphrom	Head, Saraburi Provincial Statistical Office
นายเรือง	อินทร์มา	เจ้าหน้าที่บริหารงานสถิติ 5
Mr. Ruang	Inma	Statistical Administrative Office 5
นายเลิศชัย	แก้วกาญจนเศรษฐ์	เจ้าหน้าที่บันทึกข้อมูล 4
Mr. Lerschai	Kaewkanchanaset	Data Entry Officer 4
นายสายชล	ล้ำสแสง	เจ้าหน้าที่บริหารงานสถิติ
Mr. Saichon	Lamhatsaeng	Statistical Administrative Office
นางสาวกฤษณี	คำวิสัย	เจ้าหน้าที่สถิติ
Miss Kitsanee	Kamvilai	Assitant Statistical Officer

.....

•