

รายงาน  
สำมะโนอุตสาหกรรม พ.ศ. 2540  
จังหวัดลำพูน

---

REPORT OF  
THE 1997 INDUSTRIAL CENSUS  
CHANGWAT LAMPHUN

---

สำนักงานสถิติจังหวัดลำพูน  
LAMPHUN PROVINCIAL STATISTICAL OFFICE

สำนักงานสถิติแห่งชาติ  
NATIONAL STATISTICAL OFFICE



สำนักนายกรัฐมนตรี  
OFFICE OF THE PRIME MINISTER

สำนักงานสถิติแห่งชาติ สำนักงานนายกรัฐมนตรี

National Statistical Office, Office of the Prime Minister

|                               |   |
|-------------------------------|---|
| นางสาวเอี่ยมจันทร์ เปรมโยธิน  | เลขาธิการสถิติแห่งชาติ  |
| Miss Eaimchan Premyothin      | Secretary General   |
| นางศศิธร โชติกเสถียร          | รองเลขาธิการสถิติแห่งชาติ   |
| Mrs. Sasithorn Jotikasthira   | Deputy Secretary General  |
| นายสีอ ลืออุทัย               | รองเลขาธิการสถิติแห่งชาติ   |
| Mr. Sue Lo-Utai               | Deputy Secretary General  |
| นายพิชัย ไสยสมบัติ            | นักวิชาการคอมพิวเตอร์ ๑   |
| Mr. Pichai Saiyasombati       | Computer Specialist ๑   |
| นางวรัญ วรรณตรี               | นักสถิติเศรษฐกิจสังคม ๑   |
| Mrs. Varai Woramontri         | Socio-Economic Statistician ๑   |
| นายวรฤทธิ วงศ์เสรี            | เลขานุการกรม  |
| Mr. Worarit Wongsaree         | Secretary of the Office of the Secretary                                    |
| นางบุญครอง รัตนวิเชียร        | ผู้อำนวยการกองคลังข้อมูลและสนเทศสถิติ                                       |
| Mrs. Boonkrong Ratanavichien  | Director of Statistical Data Bank and Information<br>Dissemination Division |
| นายเสรี ไสตระกูล              | ผู้อำนวยการกองจัดเก็บข้อมูลสถิติ  |
| Mr. Seir Laitragool           | Director of Field Operations Division                                       |
| นางพรณวดี พรปฎิมากร           | ผู้อำนวยการกองนโยบายและประสานสถิติ  |
| Mrs. Phunvadee Pornpatimakorn | Director of Statistical Policy and Coordination Division                    |
| นางสาวสุพิธา พวงกนก           | ผู้อำนวยการกองปฏิบัติการประมวลผลข้อมูล                                      |
| Miss Supira Puangkanok        | Director of Data Processing Operations Division                             |
| นายอังสุมาล สุณาลัย           | ผู้อำนวยการกองวิชาการประมวลผลข้อมูล   |
| Mr. Angsumal Sunalai          | Director of Data Processing Techniques Division                             |
| นางวันิดา กาญจนพิพัฒนกุล      | ผู้อำนวยการกองวิชาการสถิติ  |
| Mrs. Wanida Kanjanapitakul    | Director of Statistical Techniques Division                                 |
| นางจิราวรรณ บุญเพิ่ม          | ผู้อำนวยการกองสถิติเศรษฐกิจ   |
| Mrs. Jirawan Boonperm         | Director of Economic Statistics Division                                    |
| นางสาวจินตนา เพชรานนท์        | ผู้อำนวยการกองสถิติสังคม  |
| Miss Chintana Pejaranonda     | Director of Social Statistics Division                                      |

หน่วยงานเจ้าของเรื่อง Division-in-Charge

งานสถิติอุตสาหกรรม ฝ่ายสถิติอุตสาหกรรมและธุรกิจ กองสถิติเศรษฐกิจ

Industrial Statistics Section, Industrial and Business Statistics Branch, Economic Statistics Division

หมายเลขโทรศัพท์ 281-0333 ต่อ 1805 Telephone 281-0333 ext. 1805

สำนักงานสถิติจังหวัดลำพูน Lamphun Provincial Statistical Office.

หมายเลขโทรศัพท์ 053-511171 Telephone 053-511171

## คำนำ

สำนักงานสถิติแห่งชาติ ได้จัดทำสำมะโนอุตสาหกรรม พ.ศ. 2540 ซึ่งนับเป็นสำมะโนอุตสาหกรรม ครั้งที่ 2 หลังจากที่ได้จัดทำครั้งแรกเมื่อ พ.ศ. 2507 การจัดทำสำมะโนอุตสาหกรรมครั้งนี้มีวัตถุประสงค์หลักเพื่อเก็บรวบรวมข้อมูลพื้นฐานเกี่ยวกับการประกอบอุตสาหกรรมการผลิต สำหรับใช้ในการกำหนดนโยบายและการวางแผนพัฒนาอุตสาหกรรมการผลิตของประเทศ

รายงานฉบับนี้เป็นรายงานผลของสำมะโนอุตสาหกรรม พ.ศ. 2540 ของจังหวัดลำพูน ข้อมูลที่นำเสนอในรายงานเป็นข้อมูลของสถานประกอบการอุตสาหกรรมการผลิต ที่มีคนทำงานตั้งแต่ 10 คนขึ้นไป ซึ่งมีสถานที่ตั้งอยู่ในจังหวัดลำพูน

สำนักงานสถิติแห่งชาติ ใคร่ขอขอบคุณเจ้าของ และผู้จัดการสถานประกอบการอุตสาหกรรมทั้งหลายที่ได้ให้ความร่วมมือในการตอบแบบสอบถาม ซึ่งเป็นผลให้การปฏิบัติครั้งนี้สำเร็จลุล่วงไปด้วยดี

สำนักงานสถิติจังหวัดลำพูน

สำนักงานสถิติแห่งชาติ

สำนักงานนายกรัฐมนตรี

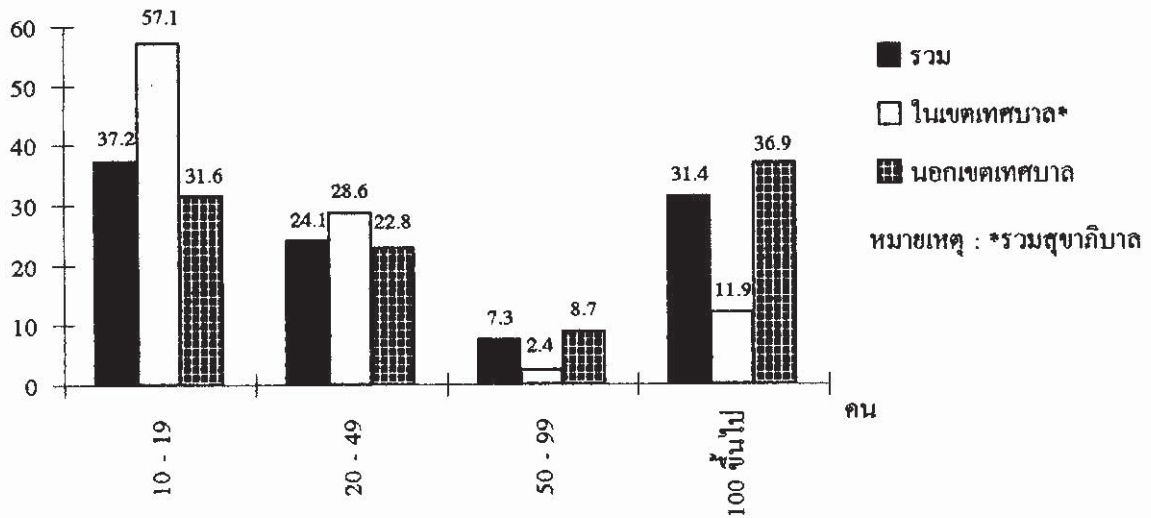
## สารบัญ

|            |  | หน้า  |
|------------|--|-------|
| คำนำ       |  |       |
| บทที่ 1    | บทนำ   |       |
|            | 1.1 วัตถุประสงค์   | 1     |
|            | 1.2 คุ้มครอง   | 1     |
|            | 1.3 คาบเวลาอ้างอิง   | 1     |
|            | 1.4 แนวคิดและคำนิยาม   | 1     |
|            | 1.5 การเก็บรวบรวมข้อมูล  | 2-8   |
| บทที่ 2    | สรุปข้อมูลที่สำคัญ   |       |
|            | 2.1 ข้อมูลทั่วไปของสถานประกอบการอุตสาหกรรมการผลิต  | 9-12  |
|            | 2.2 คนทำงานและค่าตอบแทนแรงงาน  | 13-15 |
|            | 2.3 มูลค่าผลผลิตและมูลค่าเพิ่ม จำแนกตามหมวดอุตสาหกรรม  | 16-17 |
|            | 2.4 มูลค่าผลผลิตเฉลี่ยและมูลค่าเพิ่มเฉลี่ย จำแนกตามขนาดของสถานประกอบการ  | 18-19 |
| ตารางสถิติ |  | 20    |
| ส่วนที่ 1  | ข้อมูลทั่วไปของสถานประกอบการ   | 21    |
| ตาราง 1    | จำนวนและอัตราร้อยละของสถานประกอบการอุตสาหกรรมการผลิต<br>จำแนกตามขนาดของสถานประกอบการ (จำนวนคนทำงาน)และหมวด<br>อุตสาหกรรม | 22-23 |
| ตาราง 2    | จำนวนและอัตราร้อยละของสถานประกอบการอุตสาหกรรมการผลิต<br>จำแนกตามรูปแบบการจัดตั้งตามกฎหมาย และหมวดอุตสาหกรรม              | 24-25 |
| ตาราง 3    | จำนวนและอัตราร้อยละของสถานประกอบการอุตสาหกรรมการผลิต<br>จำแนกตามรูปแบบการจัดตั้งทางเศรษฐกิจ และหมวดอุตสาหกรรม            | 26-27 |
| ตาราง 4    | จำนวนและอัตราร้อยละของสถานประกอบการอุตสาหกรรมการผลิต<br>จำแนกตามระยะเวลาในการดำเนินงานกิจการ และหมวดอุตสาหกรรม           | 28-29 |
| ตาราง 5    | จำนวนและอัตราร้อยละของสถานประกอบการอุตสาหกรรมการผลิต<br>จำแนกตามมูลค่าทุนจดทะเบียน และหมวดอุตสาหกรรม                     | 30-31 |

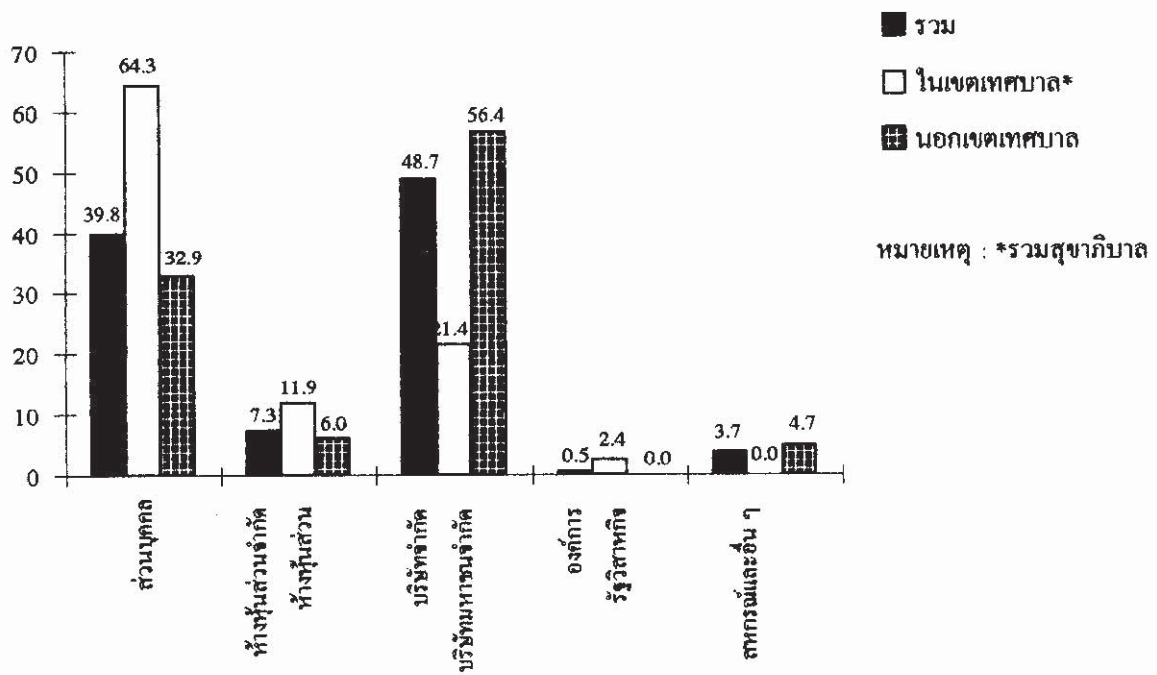
|                  |   |       |
|------------------|---|-------|
| ตาราง 6          | จำนวนและอัตราร้อยละของสถานประกอบการอุตสาหกรรมการผลิต<br>จำแนกตามการลงทุนจากต่างประเทศ ประเทศที่ถือหุ้นมากที่สุด และ<br>หมวดอุตสาหกรรม                           | 32-33 |
| ตาราง 7          | จำนวนและอัตราร้อยละของสถานประกอบการอุตสาหกรรมการผลิต<br>จำแนกตามการได้รับการส่งเสริมการลงทุนจากสำนักงานคณะกรรมการ-<br>การส่งเสริมการลงทุน และหมวดอุตสาหกรรม     | 34-35 |
| ตาราง 8          | จำนวนและอัตราร้อยละของสถานประกอบการอุตสาหกรรมการผลิต<br>จำแนกตามระยะเวลาที่ทำการผลิตในรอบปี 2539 จำนวนชั่วโมงที่ทำ<br>การผลิตต่อวัน และหมวดอุตสาหกรรม           | 36-37 |
| ตาราง 9          | จำนวนและอัตราร้อยละของสถานประกอบการอุตสาหกรรมการผลิต<br>จำแนกตามการส่งผลผลิตออกไปจำหน่ายในต่างประเทศ การใช้วัตถุดิบฯ<br>สั่งเข้าจากต่างประเทศ และหมวดอุตสาหกรรม | 38-39 |
| ตาราง 10         | จำนวนและอัตราร้อยละของสถานประกอบการอุตสาหกรรมการผลิต<br>จำแนกตามการลงทุนเพื่อขยายหรือปรับปรุงกิจการ ในรอบ 5 ปี<br>ที่ผ่านมา (พ.ศ. 2535--2539) และหมวดอุตสาหกรรม | 40-41 |
| ตาราง 11         | จำนวนและอัตราร้อยละของสถานประกอบการอุตสาหกรรมการผลิต<br>จำแนกตามแผนการลงทุนเพื่อขยายหรือปรับปรุงกิจการ ระหว่าง<br>พ.ศ.2540-2542 และหมวดอุตสาหกรรม               | 42-43 |
| ตาราง 12         | จำนวนและอัตราร้อยละของสถานประกอบการอุตสาหกรรมการผลิต<br>จำแนกตามการจ้างคนทำงานในปี 2539 และหมวดอุตสาหกรรม   | 44-45 |
| ตาราง 13         | จำนวนและอัตราร้อยละของสถานประกอบการอุตสาหกรรมการผลิต<br>จำแนกตามการมีปัญหาในการดำเนินกิจการและหมวดอุตสาหกรรม  | 46-47 |
| ตาราง 14         | จำนวนและอัตราร้อยละของสถานประกอบการอุตสาหกรรมการผลิต<br>จำแนกตามความต้องการความช่วยเหลือจากหน่วยงานของรัฐ และ<br>หมวดอุตสาหกรรม                                 | 48-49 |
| <b>ส่วนที่ 2</b> | <b>ข้อมูลการดำเนินกิจการของสถานประกอบการ</b>  |       |
| ตาราง 1          | สถิติมูลฐานอุตสาหกรรมการผลิต พ.ศ. 2539 จำแนกตามหมวด<br>อุตสาหกรรม   | 51-52 |

|           | หน้า  |       |
|-----------|---|-------|
| ตาราง 1.1 | มูลค่าผลผลิตและรายรับของสถานประกอบการอุตสาหกรรมการผลิต<br>ในปี 2539 จำแนกตามหมวดอุตสาหกรรม  | 53-54 |
| ตาราง 1.2 | ต้นทุนการผลิตของสถานประกอบการอุตสาหกรรมการผลิตในปี 2539<br>จำแนกตามหมวดอุตสาหกรรม   | 55-56 |
| ตาราง 2   | สถิติมาตรฐานอุตสาหกรรมการผลิต พ.ศ. 2539 จำแนกตามขนาดของ<br>สถานประกอบการ  | 57    |
| ตาราง 3   | สถิติมาตรฐานอุตสาหกรรมการผลิต พ.ศ. 2539 จำแนกตามรูปแบบ<br>การจัดตั้งตามกฎหมาย   | 58    |
| ตาราง 4   | สถิติมาตรฐานอุตสาหกรรมการผลิต พ.ศ. 2539 จำแนกตามรูปแบบ<br>การจัดตั้งทางเศรษฐกิจ   | 59    |
| ตาราง 5   | จำนวนคนทำงานในสถานประกอบการอุตสาหกรรมการผลิต<br>จำแนกตามสถานภาพการทำงาน เพศ และหมวดอุตสาหกรรม   | 60-61 |
| ตาราง 6   | จำนวนสถานประกอบการอุตสาหกรรมการผลิต จำแนกตามจำนวน<br>วันทำงานต่อสัปดาห์ จำนวนชั่วโมงทำงานเฉลี่ยต่อวัน และหมวด<br>อุตสาหกรรม                     | 62-63 |
| ตาราง 7   | ค่าตอบแทนแรงงานในปี 2539 จำแนกตามหมวดอุตสาหกรรม   | 64-65 |
| ตาราง 8   | จำนวนสถานประกอบการที่มีคนทำงานรับงานไปทำที่บ้าน จำนวน<br>คนทำงานฯ และค่าจ้างที่จ่ายให้แก่คนทำงานฯ จำแนกตามหมวด<br>อุตสาหกรรม                    | 66-67 |
| ตาราง 9   | มูลค่าวัตถุดิบและวัสดุประกอบ และสินค้าคงเหลือต้นปีและปลายปี<br>จำแนกตามหมวดอุตสาหกรรม   | 68-69 |
| ตาราง 10  | ส่วนเปลี่ยนแปลงของมูลค่าวัตถุดิบและวัสดุประกอบ และสินค้าคงเหลือ<br>ในปี 2539 จำแนกตามหมวดอุตสาหกรรม   | 70-71 |
| ตาราง 11  | ค่าใช้จ่ายทั้งสิ้นของสถานประกอบการอุตสาหกรรมการผลิตในปี 2539<br>จำแนกตามหมวดอุตสาหกรรม  | 72-73 |
| ตาราง 12  | มูลค่าผลผลิตและรายรับของสถานประกอบการอุตสาหกรรมการผลิต<br>ในปี 2539 จำแนกตามหมวดอุตสาหกรรม  | 74-75 |
| ตาราง 13  | มูลค่าตามบัญชีของสินทรัพย์ถาวร เมื่อ 31 ธันวาคม 2539 และ<br>ส่วนเปลี่ยนแปลงของสินทรัพย์ถาวร และค่าเสื่อมราคาในปี 2539<br>จำแนกตามหมวดอุตสาหกรรม | 76-77 |

**แผนภูมิ 1 อัตราร้อยละของสถานประกอบการอุตสาหกรรมการผลิต  
จำแนกตามขนาดของสถานประกอบการ**

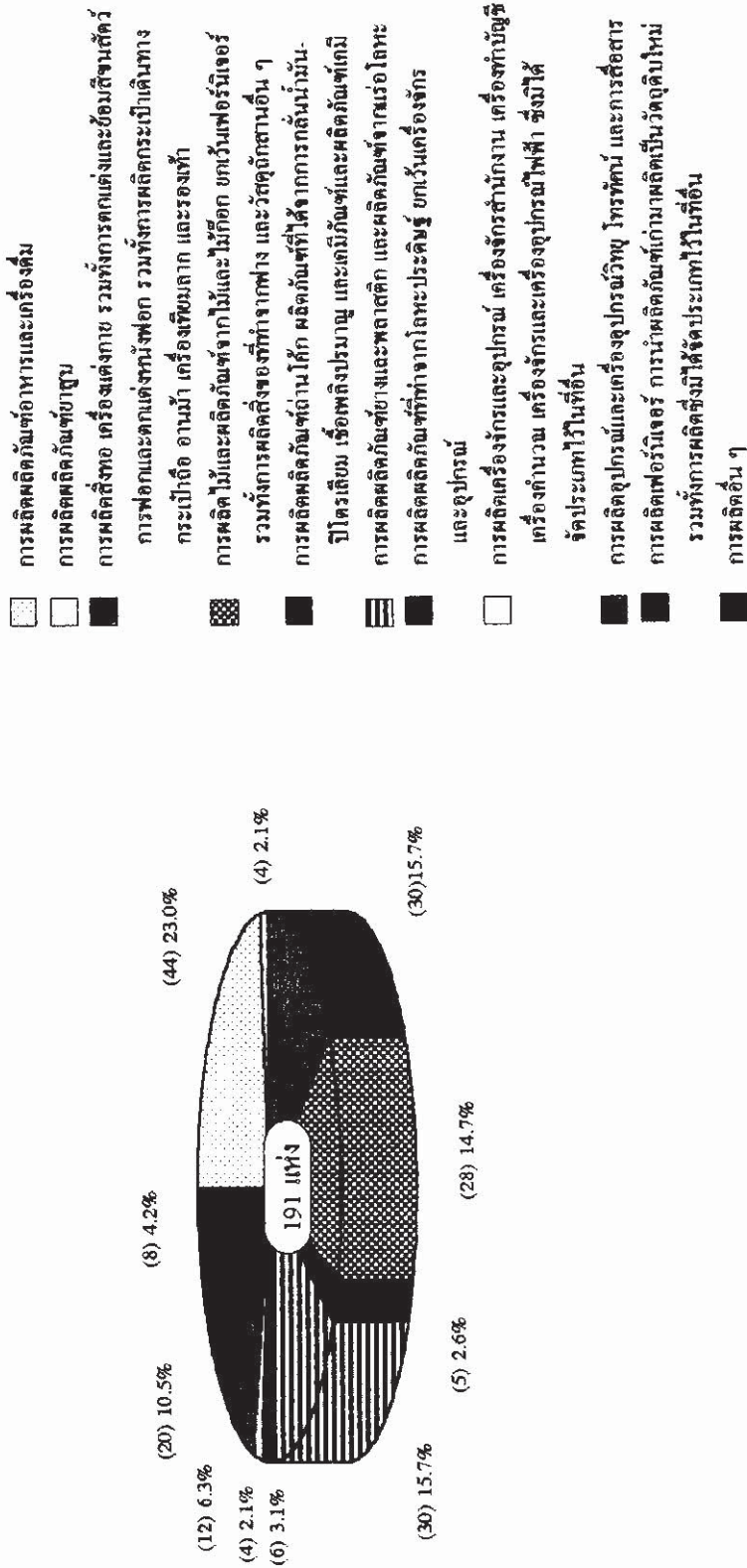


**แผนภูมิ 2 อัตราร้อยละของสถานประกอบการอุตสาหกรรมการผลิต  
จำแนกตามรูปแบบการจัดตั้งตามกฎหมาย**




# แผนภูมิ 3 จำนวนและอัตราร้อยละของสถานประกอบการรวมการผลิต

## จำแนกตามหมวดอุตสาหกรรม



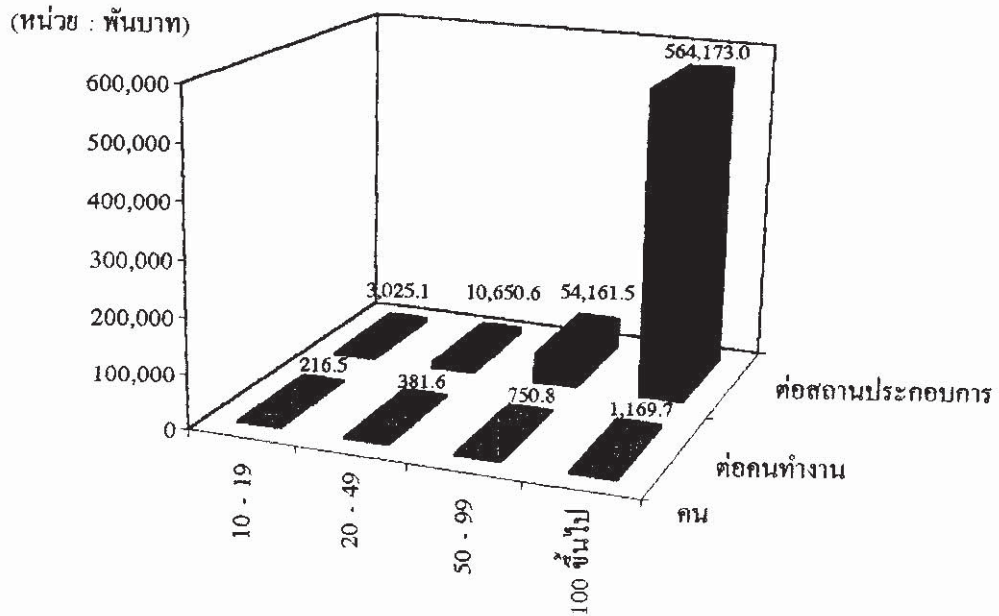


## แผนภูมิ 4 จำนวนและอัตราร้อยละของงานทำาน จำแนกตามหมวดอุตสาหกรรม

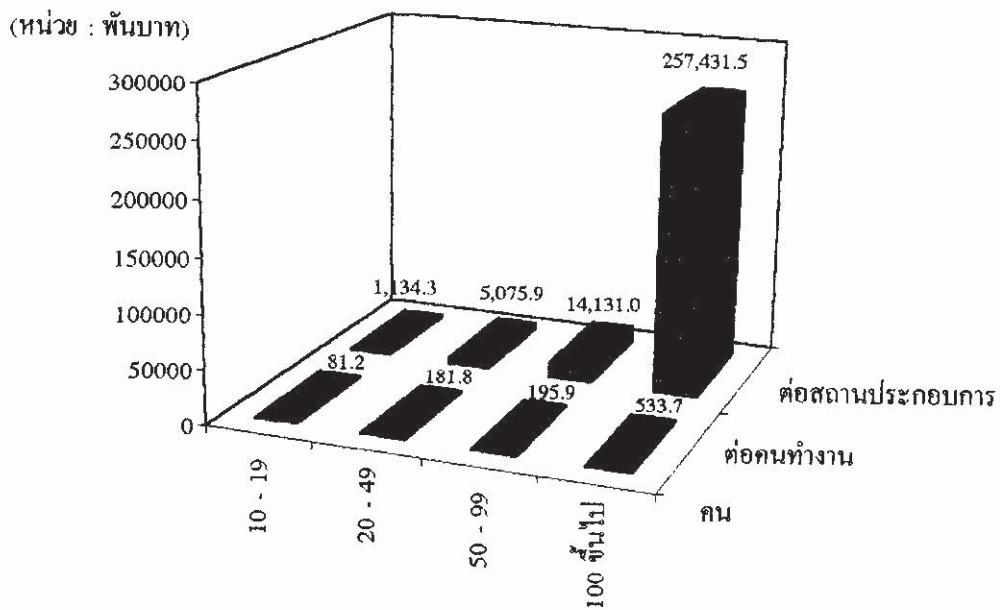


- การผลิตผลิตภัณฑ์อาหารและเครื่องดื่ม
- การผลิตผลิตภัณฑ์ยาสูบ
- การผลิตสิ่งทอ เครื่องแต่งกาย รวมทั้งการตกแต่งและซ่อมสิ่งขนสัตว์ การฟอกและตกแต่งหนังฟอก รวมทั้งการผลิตกระดาษเป็นเส้นทางการปะเปื้อน อานม้า เครื่องพิมพ์มลา และรองเท้า
- การผลิตสิ่งของที่ทำจากพลาสติก และวัสดุพลาสติกอื่น ๆ รวมทั้งการผลิตสิ่งของที่ทำจากพลาสติก และวัสดุพลาสติกอื่น ๆ
- การผลิตผลิตภัณฑ์จากไม้ ผลิตภัณฑ์ไม้ ก่อการถักน้มน้กัน-ปีโตรเลียม เซลลูโลสและกระดาษ และผลิตภัณฑ์และผลิตภัณฑ์เคมี
- การผลิตผลิตภัณฑ์จากโลหะ ผลิตภัณฑ์จากแร่ โลหะ การผลิตผลิตภัณฑ์ที่ทำจากโลหะประดิษฐ์ ยกเว้นเครื่องจักรและอุปกรณ์
- การผลิตเครื่องจักรและอุปกรณ์ เครื่องจักรสำนักงาน เครื่องทำบัญชี เครื่องคำนวณ เครื่องจักรและเครื่องอุปกรณไฟฟ้า ซึ่งมีได้ จัดประเภทไว้ในที่อื่น
- การผลิตอุปกรณ์และเครื่องอุปกรณวิทยุ โทรทัศน์ และการสื่อสาร
- การผลิตเฟอร์นิเจอร์ การนำผลิตภัณฑ์เข้ามาผลิตเป็นวัตถุดิบใหม่ รวมทั้งการผลิตซึ่งมิได้จัดประเภทไว้ในที่อื่น
- การผลิตอื่น ๆ

**แผนภูมิ 5 มูลค่าผลผลิตเฉลี่ยต่อสถานประกอบการและต่อคนทำงาน  
จำแนกตามขนาดของสถานประกอบการ**



**แผนภูมิ 6 มูลค่าเพิ่มเฉลี่ยต่อสถานประกอบการและต่อคนทำงาน  
จำแนกตามขนาดของสถานประกอบการ**



# บทที่ 1

## บทนำ

### 1.1 วัตถุประสงค์

สำนักงานสถิติแห่งชาติ ได้จัดทำสำมะโนอุตสาหกรรม พ.ศ. 2540 โดยมีวัตถุประสงค์เพื่อเก็บรวบรวมข้อมูลพื้นฐานเกี่ยวกับการประกอบอุตสาหกรรมการผลิต ได้แก่ จำนวน ประเภทและขนาดของสถานประกอบการอุตสาหกรรมการผลิต จำนวนคนทำงานและค่าตอบแทนแรงงาน ต้นทุนการผลิต และค่าใช้จ่ายประเภทต่าง ๆ ผลผลิต รายรับและสินทรัพย์ถาวรของสถานประกอบการ เป็นต้น ข้อมูลดังกล่าวจะเป็นประโยชน์ต่อภาครัฐและภาคเอกชน ในการใช้กำหนดนโยบายและวางแผนพัฒนาอุตสาหกรรม การผลิต รวมถึงการตัดสินใจในการลงทุนและการขยายกิจการ ทั้งในระดับจังหวัด และระดับประเทศ

### 1.2 คຸ້มรวม

สำมะโนอุตสาหกรรม พ.ศ. 2540 คຸ້มรวมสถานประกอบการที่ประกอบอุตสาหกรรมการผลิตทุกประเภท ที่มีรูปแบบการจัดตั้งตามกฎหมายเป็นนิติบุคคลทุกขนาด และที่เป็นส่วนบุคคลที่มีคนทำงานตั้งแต่ 10 คนขึ้นไปทั่วประเทศ (ข้อมูลที่ออกในรายงานฉบับนี้ เป็นข้อมูลของสถานประกอบการที่มีคนทำงานตั้งแต่ 10 คนขึ้นไปเท่านั้นที่ตั้งอยู่ในจังหวัดสำหุบ)

### 1.3 คาบเวลาอ้างอิง

ข้อมูลที่เกี่ยวข้องรวบรวมเป็นข้อมูลการดำเนินงานของสถานประกอบการ ระหว่างวันที่ 1 มกราคม - 31 ธันวาคม 2539

### 1.4 แนวคิดและคำนิยาม

#### 1) สถานประกอบการอุตสาหกรรมการผลิต

หมายถึง สถานประกอบการที่ดำเนินกิจการเกี่ยวกับการผลิต ซึ่งหมายถึงการเปลี่ยนรูปวัสดุให้เป็นผลิตภัณฑ์ชนิดใหม่ด้วยเครื่องจักรกลหรือเคมีภัณฑ์ โดยป้มีกำลังปฏิบัติงานนั้นทำด้วยเครื่องจักรหรือด้วยมือ หรือทำในโรงงาน โรงซ่อมหรือเคหะสถาน หรือผลิตภัณฑ์นั้นขายส่งหรือขายปลีกเพื่อการประกอบชิ้นส่วนของผลิตภัณฑ์ที่ผลิตขึ้นนับว่าเป็นการผลิตด้วย

## 2) การจำแนกประเภทอุตสาหกรรมการผลิต

ในการจัดทำสำมะโนอุตสาหกรรมครั้งนี้ ได้จำแนกประเภทอุตสาหกรรมการผลิตตามมาตรฐานอุตสาหกรรมของสหประชาชาติ (International Standard Industrial Classification of All Economic Activities; ISIC : Rev.3) ซึ่งมีการจัดจำแนกรหัสประเภทอุตสาหกรรมการผลิต (Category D) ดังนี้

|                  |  |
|------------------|--|
| หมวด (Division)  | ได้แก่ กลุ่มที่ใหญ่ที่สุดในการจัดประเภทอุตสาหกรรมการผลิต ใช้แทนด้วยเลขรหัส 2 ตัว ตั้งแต่รหัส 15 - 37 รวม 23 หมวด |
| หมู่ (Group)     | ได้แก่ อุตสาหกรรมซึ่งแบ่งย่อยจากหมวด ใช้แทนด้วยเลขรหัส 3 ตัว ตั้งแต่รหัส 151 - 372 รวม 58 หมู่                   |
| หมู่ย่อย (Class) | ได้แก่ อุตสาหกรรมซึ่งแบ่งย่อยจากหมู่ ใช้แทนด้วยเลขรหัส 4 ตัว ตั้งแต่รหัส 1511 - 3720 รวม 127 หมู่ย่อย            |

## 3) รูปแบบการจัดตั้งตามกฎหมาย

### (1) ส่วนบุคคลหรือห้างหุ้นส่วนที่ไม่เป็นนิติบุคคล

หมายถึง สถานประกอบการ ที่มีเจ้าของเป็นบุคคลธรรมดา คนเดียวหรือหลายคนรวมกัน และให้หมายรวมถึงห้างหุ้นส่วนสามัญที่ไม่จดทะเบียนเป็นนิติบุคคลด้วย

### (2) ห้างหุ้นส่วนสามัญนิติบุคคล ห้างหุ้นส่วนจำกัด

หมายถึง สถานประกอบการที่จัดตั้งขึ้น โดยมีบุคคลตั้งแต่ 2 คนขึ้นไปรวมหุ้นกันเพื่อประกอบการผลิต และมีความรับผิดชอบร่วมกัน โดยการจดทะเบียนตามกฎหมาย

### (3) บริษัทจำกัด บริษัทมหาชนจำกัด

บริษัทจำกัด หมายถึง สถานประกอบการที่จัดตั้งขึ้นโดยผู้ริเริ่มคนหนึ่ง และได้จดทะเบียนถูกต้องตามกฎหมาย โดยมีผู้ริเริ่มก่อนการอย่างน้อย 7 คนขึ้นไป

บริษัทมหาชนจำกัด หมายถึง บริษัทซึ่งจัดตั้งขึ้นโดยมีผู้ถือหุ้นตั้งแต่ 100 คนขึ้นไป

### (4) องค์การหรือรัฐวิสาหกิจ

หมายถึง สถานประกอบการที่รัฐบาลเป็นเจ้าของหรือมีทุนอยู่ด้วยไม่น้อยกว่าร้อยละ 50 ของทุนทั้งหมด ในที่นี้หมายรวมถึงสถานประกอบการที่ดำเนินการโดยรัฐบาลด้วย ได้แก่ เรือนจำ องค์การพอกหนัง องค์การแก้ว เป็นต้น

(5) องค์การเอกชนที่ไม่แสวงหากำไร

หมายถึง องค์การสังคมสงเคราะห์ของเอกชน มูลนิธิ สมาคมและองค์การ ซึ่งจัดตั้งขึ้นเพื่อดำเนินงานเกี่ยวกับการสังคมสงเคราะห์ และสมาคมการกุศล ได้แก่ สมาคม วาย เอ็ม ซี เอ สมาคมส่งเสริมวัฒนธรรมหญิง สโมสรไลออนส์ ยูวพุทธิกสมาคมแห่งประเทศไทย เป็นต้น

(6) สหกรณ์

หมายถึง สถานประกอบการที่จัดตั้งขึ้นในรูปสหกรณ์ โดยจดทะเบียนถูกต้องตามกฎหมายว่าด้วยสหกรณ์ โดยมีผู้ก่อตั้งไม่น้อยกว่า 10 คน

(7) การจัดตั้งในรูปแบบอื่น ๆ

หมายถึง รูปแบบการจัดตั้งตามกฎหมายในรูปแบบอื่น ๆ นอกจากที่กล่าวข้างต้น เช่น ในรูปสมาคมหรือสโมสร ซึ่งจะต้องจดทะเบียนก่อตั้ง โดยมีผู้ก่อตั้งอย่างน้อย 3 คน เป็นต้น

4) รูปแบบการจัดตั้งทางเศรษฐกิจ

(1) สำนักงานแห่งเดียว

หมายถึง สถานประกอบการอุตสาหกรรมที่ไม่เป็นสาขา หรือหน่วยงานย่อยของสถานประกอบการอุตสาหกรรมอื่น และไม่มีสาขาหรือหน่วยงานย่อยอื่น

(2) สำนักงานเครือข่าย

หมายถึง สถานประกอบการอุตสาหกรรมที่ไม่เป็นสำนักงานใหญ่หรือสาขา แต่มีการติดต่อพึ่งพา ได้รับการสนับสนุนหรือให้การสนับสนุนในด้านการบริหาร และดำเนินงานกับสถานประกอบการอื่นในกลุ่ม หรือในเครือข่ายเป็นครั้งคราว

(3) สำนักงานใหญ่

หมายถึง สถานประกอบการอุตสาหกรรมที่เป็นเจ้าของภาพรวมกิจการของสถานประกอบการอื่น ที่เป็นสาขาหรือหน่วยงานย่อย

(4) สำนักงานสาขา

หมายถึง สถานประกอบการอุตสาหกรรมที่เป็นสาขา หรือหน่วยงานย่อยของสถานประกอบการอุตสาหกรรมอื่น

5) คนทำงาน

หมายถึง ผู้ที่ทำงานในสถานประกอบการ หรือทำงานให้กับสถานประกอบการรวมเจ้าของหรือหุ้นส่วนที่ทำงานให้กับสถานประกอบการ ผู้ช่วยธุรกิจ คนทำงานของสถานประกอบการ

ที่ไปประจำปฏิบัติงานนอกสถานที่ **ไม่รวม** ผู้บริหารหรือผู้ถือหุ้นที่ได้รับเบี้ยประชุมเป็นครั้งคราว คนทำงานของสถานประกอบการอื่นที่มาปฏิบัติงานประจำที่สถานประกอบการแห่งนี้ คนทำงานที่มารับงานไปทำที่บ้าน คนทำงานแบ่งออกเป็น

(1) **เจ้าของหรือหุ้นส่วนที่ทำงานโดยไม่ได้รับค่าจ้าง/เงินเดือน**

หมายถึง เจ้าของกิจการหรือหุ้นส่วนที่ทำงานให้สถานประกอบการ โดยไม่ได้รับค่าจ้าง/เงินเดือน

(2) **คนทำงานโดยไม่ได้รับค่าจ้าง/เงินเดือน**

หมายถึง ผู้ที่อาศัยอยู่ในครัวเรือนของเจ้าของกิจการ หรือหุ้นส่วน หรือบุคคลอื่นที่ทำงานให้กับสถานประกอบการอย่างน้อยสัปดาห์ละ 20 ชั่วโมง โดยไม่ได้รับค่าจ้าง/เงินเดือน เป็นประจำ

(3) **ลูกจ้างในกรรมวิธีการผลิต**

หมายถึง ลูกจ้างทั้งหมดที่ทำงานเกี่ยวข้องโดยตรงกับการผลิตในขั้นตอนต่าง ๆ หรือกิจกรรมที่เกี่ยวข้องกับการผลิต โดยได้รับค่าจ้างเงินเดือน

(4) **ลูกจ้างอื่น ๆ**

หมายถึง ลูกจ้างทั้งหมดนอกเหนือจากลูกจ้างในกรรมวิธีการผลิต รวมถึงผู้ปฏิบัติงานนักบริหาร นักวิชาการ เสมียนพนักงาน เช่น ผู้จัดการ ผู้อำนวยการ และกรรมการบริหารที่ได้รับค่าจ้าง/เงินเดือน ผู้ปฏิบัติงานในห้องทดลองและนักวิจัย พนักงานพิมพ์ดีด พนักงานบัญชี และพนักงานขาย เป็นต้น

**6) ค่าตอบแทนแรงงาน**

(1) **ค่าจ้าง/เงินเดือน**

หมายถึง เงินที่นายจ้างหรือสถานประกอบการจ่ายให้ลูกจ้าง ในระหว่างเดือนมกราคม - ธันวาคม 2539 (ก่อนหักภาษีเงินได้บุคคลธรรมดา เงินสมทบกองทุนประกันสังคม ในส่วนที่ลูกจ้างต้องจ่าย ค่าประกันชีวิต และรายจ่ายของลูกจ้างอื่น ๆ) ตามข้อตกลงการจ้างแรงงาน โดยอาจจ่ายตามเงื่อนไขของระยะเวลา หรือจ่ายตามปริมาณงาน

(2) **ค่าล่วงเวลา โบนัส เงินรางวัลพิเศษ เงินเพิ่มค่าครองชีพ ค่านายหน้า**

หมายถึง เงินนอกเหนือจากค่าจ้าง/เงินเดือนที่สถานประกอบการจ่ายให้แก่ลูกจ้างเป็นค่าตอบแทนในการทำงาน นอกเหนือจากการทำงานในเวลาปกติ

(3) **ผลประโยชน์ตอบแทนอื่น ๆ**

หมายถึง ผลประโยชน์ตอบแทนแรงงานที่นายจ้างหรือสถานประกอบการจ่าย

หรือบริการให้แก่ลูกจ้างนอกเหนือจากค่าจ้างเงินเดือน ได้แก่ ค่าตอบแทนแรงงานที่จ่ายเป็นสิ่งของหรือผลผลิต และสวัสดิการที่นายจ้างจัดหาหรือบริการลูกจ้าง เช่น อาหาร เครื่องดื่ม บ้านพักคนงาน ค่าเช่าบ้าน ค่ารักษาพยาบาล พาหนะรับส่งมาทำงาน บันเทิงหรือสันทนาการต่าง ๆ เป็นต้น การจ่ายอาจจะจ่ายเป็นค่าเงินหรือไม่ก็ได้

**(4) เงินที่สถานประกอบการจ่ายสมทบเพื่อการประกันสังคม**

หมายถึง เงินที่สถานประกอบการจ่ายสมทบเพื่อการประกันสังคมของทั้งรัฐบาลและเอกชน เพื่อมิให้ลูกจ้างได้รับความเดือดร้อนเมื่อต้องขาดรายได้ไปบางส่วนหรือทั้งหมด อันเนื่องมาจากการเจ็บป่วยหรือประสบอันตรายทั้งในและนอกเวลาทำงาน การคลอดบุตร ทูพพลภาพ การว่างงาน ชราภาพ และเสียชีวิต เงินดังกล่าวได้แก่ เงินสมทบกองทุนประกันสังคม กองทุนเงินทดแทน กองทุนสำรองเลี้ยงชีพ การประกันสุขภาพ เป็นต้น

**7) ค่าซื้อวัตถุดิบและวัสดุประกอบที่ใช้ในการผลิต**

หมายถึง มูลค่าของวัตถุดิบและส่วนประกอบที่สถานประกอบการจัดซื้อ หรือได้รับมาจากสำนักงานใหญ่ ในระหว่างเดือนมกราคม - ธันวาคม 2539 เพื่อใช้ในการผลิตโดยสถานประกอบการเอง หรือจ้างสถานประกอบการอื่นหรือผู้อื่นทำการผลิต มูลค่าดังกล่าวเป็นมูลค่าที่นำส่งถึงสถานประกอบการ ซึ่งรวมค่าภาษีขาเข้า ค่าขนส่ง ค่าประกันภัย ค่าบรรจุหีบห่อ เป็นต้น

**8) ค่าใช้จ่ายในการผลิต**

หมายถึง ค่าใช้จ่ายที่ใช้ไปในการผลิตนอกเหนือจากค่าตอบแทนแรงงาน ค่าซื้อวัตถุดิบและส่วนประกอบที่ใช้ในการผลิต และค่าซื้อสินค้ามาจำหน่ายในสภาพเดิม ค่าใช้จ่ายในการผลิตประกอบด้วย ค่าเชื้อเพลิงและค่าไฟฟ้าที่ใช้ในการผลิต ค่าติดตั้งซ่อมแซมและค่าบำรุงรักษาสินค้าที่จำหน่ายให้ลูกค้า ค่าติดตั้งซ่อมแซมและบำรุงรักษาเครื่องจักร เครื่องมือฯ เป็นต้น

**9) ค่าจ้างเหมาจ่ายให้สถานประกอบการอื่นผลิตสินค้าให้**

หมายถึง จำนวนเงินที่จ่ายเป็นค่าจ้างให้กับสถานประกอบการอื่น เพื่อทำการผลิตสินค้าโดยวัตถุดิบและส่วนประกอบในการผลิตเป็นของสถานประกอบการผู้จ้าง

**10) ค่าซื้อสินค้าที่ซื้อมาจำหน่ายในสภาพเดิม**

หมายถึง มูลค่าในการซื้อสินค้าเพื่อนำมาจำหน่ายในสภาพเดิม โดยไม่มีการเปลี่ยนแปลงสภาพ

**11) วัตถุดิบและสินค้าคงเหลือ**

หมายถึง มูลค่าของวัตถุดิบและส่วนประกอบ และสินค้าคงเหลือ ซึ่งสถานประกอบการเป็นเจ้าของ หรือควบคุมดูแลอยู่ ณ วันที่ 31 ธันวาคม 2539 วัตถุดิบและสินค้าคงเหลือเหล่านี้อาจจะเก็บไว้ที่สถานประกอบการ หรือที่หน่วยงานช่วยเหลือ หรือที่โกดังสินค้า

**12) ค่าใช้จ่ายในการขาย**

หมายถึง ค่าใช้จ่ายที่เกี่ยวข้องโดยตรงกับการจำหน่ายสินค้าของสถานประกอบการ เช่น ค่าโฆษณา ค่านายหน้า ค่าขนส่งสินค้าที่จำหน่าย ค่าประกันภัยสินค้า เป็นต้น

**13) ค่าใช้จ่ายในการบริหารและดำเนินงาน**

หมายถึง ค่าใช้จ่ายนอกเหนือจากค่าใช้จ่ายที่กล่าวแล้วในข้อ 8) และข้อ 12) ค่าใช้จ่ายในการบริหารและดำเนินงาน ได้แก่ ค่าโฆษณา ค่านายหน้า ค่าไฟฟ้า ค่าน้ำประปา ค่าทำบัญชี ค่าปริกษา ค่าไปรษณีย์โทรเลข โทรศัพท์ ค่าเช่า ค่าเสื่อมราคาเครื่องใช้สำนักงาน ดอกเบี้ยจ่าย หนี้สูญ เป็นต้น

**14) มูลค่าผลิต**

หมายถึง มูลค่าการจำหน่ายผลิตภัณฑ์ที่สถานประกอบการผลิตขึ้นเอง และหรือ ที่สถานประกอบการอื่นผลิตให้ โดยสถานประกอบการเป็นผู้จ่ายค่าวัสดุและวัสดุประกอบในการผลิต ในระหว่างเดือนมกราคม - ธันวาคม 2539 ทั้งนี้ให้รวมมูลค่าผลผลิตที่สถานประกอบการผลิตเพื่อใช้เอง หรือให้คนทำงาน เป็นส่วนหนึ่งของค่าตอบแทนแรงงาน ผลผลิตที่จัดส่งให้สำนักงานใหญ่ สำนักงานสาขา หรือสำนักงานขายของโรงงาน และรายรับจากการขายผลพลอยได้และเศษวัสดุ

**15) รายรับจากการขายสินค้าที่ซื้อมาจำหน่ายในสภาพเดิม**

หมายถึง จำนวนเงินที่สถานประกอบการได้รับจากการขายสินค้าที่ซื้อมาจำหน่าย โดยไม่มีการเปลี่ยนแปลงสภาพ

**16) รายรับจากการรับจ้างเหมาทำการผลิตสินค้าและให้บริการด้านการวิจัย ทดตั้ง ซ่อมบำรุงรักษาฯ**

หมายถึง จำนวนเงินที่ได้รับจากผู้จ้างในการรับจ้างเหมาทำการผลิตสินค้า โดยผู้จ้างจัดหาวัตถุดิบให้ รวมถึงการผลิตสินค้าให้สถานประกอบการอื่นในเครือเดียวกัน และจำนวนเงินที่ได้รับจากการ



ให้บริการซ่อมแซมรักษาและติดตั้งเครื่องจักรให้กับสถานประกอบการอื่น หรือลูกค้าอื่นๆ หรือสถาน-  
ประกอบการอื่นในเครือเดียวกัน

**17) มูลค่าตามบัญชีของสินทรัพย์ถาวร**

หมายถึง มูลค่าสุทธิของสินทรัพย์ถาวรตามบัญชีเมื่อได้หักค่าเสื่อมราคา ค่าสึกหรอตาม  
ระยะเวลาการใช้งานถึงวันสิ้นปี สินทรัพย์ถาวร ได้แก่ ที่ดิน อาคาร เครื่องจักรและเครื่องมือ ยานพาหนะ  
เครื่องใช้สำนักงาน เป็นต้น มูลค่าสินทรัพย์ถาวรรวมถึงมูลค่าการต่อเติมดัดแปลง และปรับปรุงสินทรัพย์-  
ถาวรในระหว่างเดือนมกราคม - ธันวาคม 2539 เพื่อยืดอายุการใช้งาน หรือเพิ่มประสิทธิภาพการทำงาน

**18) ค่าเสื่อมราคา**

หมายถึง มูลค่าที่เสื่อมสิ้นไปของสินทรัพย์ถาวรตามระยะเวลาการใช้งานในปี 2539

**19) มูลค่าเพิ่ม**

คำนวณโดย : มูลค่าเพิ่ม = มูลค่าผลผลิต - ต้นทุนการผลิต

**มูลค่าผลผลิต**

หมายถึง รายรับของสถานประกอบการ ซึ่งได้แก่

- (1) มูลค่าขายผลผลิตของสถานประกอบการ
- (2) รายรับจากการขายสินค้าที่ซื้อมาจำหน่ายในสภาพเดิม
- (3) รายรับจากการรับจ้างเหมาทำการผลิตสินค้า และรายรับจากการให้บริการด้านวิจัย  
ติดตั้ง ซ่อมแซมและบำรุงรักษา
- (4) ค่าเช่ารับ
- (5) รายรับอื่น ๆ
- (6) ส่วนเปลี่ยนแปลงของสินค้าคงเหลือ
- (7) ภาษีมูลค่าเพิ่มสุทธิ

### ต้นทุนการผลิต

หมายถึง รายจ่ายที่ใช้ในการดำเนินกิจการของสถานประกอบการในรอบปี ซึ่งได้แก่

- (1) ค่าซื้อวัตถุดิบและวัสดุประกอบที่ใช้ในการผลิต
- (2) ค่าใช้จ่ายในการผลิต และค่าจ้างเหมาจ่ายให้สถานประกอบการอื่นผลิตสินค้าให้
- (3) ส่วนเปลี่ยนแปลงของวัตถุดิบและส่วนประกอบคงเหลือ
- (4) ค่าซื้อสินค้าที่ซื้อมาจำหน่ายในสภาพเดิม
- (5) ค่าใช้จ่ายในการขาย และค่าใช้จ่ายในการบริหารและดำเนินงาน (ไม่รวมค่าเสื่อมราคา สิ้นทรัพย์ถาวร ดอกเบี้ยจ่าย หนี้สูญ)

### 1.5 การเก็บรวบรวมข้อมูล

การเก็บรวบรวมข้อมูลใช้วิธีส่งเจ้าหน้าที่ ซึ่งเป็นข้าราชการและลูกจ้างของสำนักงานสถิติแห่งชาติ ออกไปทำการสัมภาษณ์เจ้าของหรือผู้ประกอบการของสถานประกอบการอุตสาหกรรมการผลิต ซึ่งอยู่ในกลุ่มรวมของการทำสำมะโนอุตสาหกรรม ในระหว่างเดือนมิถุนายน - กันยายน 2540

## บทที่ 2

### สรุปข้อมูลที่สำคัญ

#### 2.1 ข้อมูลทั่วไปของสถานประกอบการอุตสาหกรรมการผลิต

##### 1) จำนวนและขนาดของสถานประกอบการ

ข้อมูลการจัดทำสำมะโนอุตสาหกรรม พ.ศ. 2540 พบว่า ในจังหวัดลำพูน มีสถานประกอบการอุตสาหกรรมการผลิต ที่มีคนทำงานตั้งแต่ 10 คนขึ้นไป 191 แห่ง ในจำนวนนี้ตั้งอยู่ในเขตเทศบาล (รวมสุขาภิบาล) 42 แห่ง และตั้งอยู่นอกเขตเทศบาล 149 แห่ง (ตาราง 1) จะเห็นได้ว่า สถานประกอบการอุตสาหกรรมการผลิตส่วนใหญ่ (ประมาณร้อยละ 37.2) เป็นสถานประกอบการขนาดเล็กที่มีคนทำงาน 10 - 19 คน โดยที่ในเขตเทศบาลมีสถานประกอบการขนาดเล็ก ในสัดส่วนที่สูงกว่านอกเขตฯ คือประมาณร้อยละ 57.1 และร้อยละ 31.6 ตามลำดับ รองลงมาเป็นสถานประกอบการอุตสาหกรรมการผลิตที่มีคนทำงานตั้งแต่ 100 คน ขึ้นไป โดยนอกเขตเทศบาลมีสัดส่วนที่สูงกว่าในเขตเทศบาล คือประมาณร้อยละ 36.9 และร้อยละ 11.9 สถานประกอบการอุตสาหกรรมการผลิตในเขตเทศบาลและนอกเขตฯ ที่เหลือมีสัดส่วนที่ใกล้เคียงกัน คือ ประมาณร้อยละ 31.0 และ 31.5 ซึ่งเป็นสถานประกอบการที่มีคนทำงาน 20 - 99 คน และเป็นที่น่าสังเกตว่า นอกเขตฯ มีสัดส่วนของสถานประกอบการขนาดใหญ่ๆ สูงกว่าในเขตเทศบาล

##### 2) รูปแบบการจัดตั้งตามกฎหมาย

รูปแบบการจัดตั้งตามกฎหมายของสถานประกอบการอุตสาหกรรมการผลิต ของสถานประกอบการทั้งในเขตเทศบาลและนอกเขตฯ ส่วนใหญ่เป็นสถานประกอบการที่มีรูปแบบฯ เป็นบริษัทจำกัดและบริษัทมหาชนจำกัด (ประมาณร้อยละ 48.7 ) โดยที่นอกเขตเทศบาลมีสัดส่วนสูงกว่าในเขตเทศบาล คือประมาณร้อยละ 56.4 และร้อยละ 21.4 รองลงมา เป็นสถานประกอบการที่มีรูปแบบเป็นส่วนบุคคล (ประมาณร้อยละ 39.8) โดยที่ในเขตเทศบาล มีสัดส่วนสูงกว่านอกเขตเทศบาล คือประมาณร้อยละ 64.3 และร้อยละ 32.9 ตามลำดับ ในขณะที่มีสถานประกอบการที่เป็นห้างหุ้นส่วนจำกัด ห้างหุ้นส่วนสามัญนิติบุคคลประมาณร้อยละ 7.3 และเป็น สถานประกอบการในรูปสหกรณ์ และอื่น ๆ ประมาณร้อยละ 3.7 ส่วนอีกประมาณร้อยละ 0.5 เป็นรูปแบบองค์กรการ รัฐวิสาหกิจ

3) รูปแบบการจัดตั้งทางเศรษฐกิจ

สำหรับรูปแบบการจัดตั้งทางเศรษฐกิจของสถานประกอบการอุตสาหกรรมการผลิตนั้น พบว่า มากกว่าร้อยละ 70 ของสถานประกอบการในจังหวัดลำพูน เป็นสถานประกอบการที่เป็นสำนักงานแห่งเดียว รองลงมา เป็นสถานประกอบการที่เป็นสำนักงานสาขา (ประมาณร้อยละ 15.7) นอกนั้นเป็นสถานประกอบการที่เป็นสำนักงานเครือข่ายและสำนักงานใหญ่ คือประมาณร้อยละ 5.2 และ ร้อยละ 1.6 ตามลำดับ สถานประกอบการอุตสาหกรรมผลิต ทั้งในเขตเทศบาลและนอกเขตฯ มี สัดส่วนของรูปแบบการจัดตั้งทางเศรษฐกิจในทำนองเดียวกัน (ตาราง 1)

ตาราง 1 จำนวนและอัตราร้อยละของสถานประกอบการอุตสาหกรรมผลิต จำแนกตามขนาดรูปแบบการจัดตั้ง ตามกฎหมาย และรูปแบบการจัดตั้งทางเศรษฐกิจ

| ลักษณะของสถานประกอบการ                       | รวม        |              | ในเขตเทศบาล |              | นอกเขตเทศบาล |              |
|--|------------|--------------|-------------|--------------|--------------|--------------|
|  | จำนวน      | %            | จำนวน       | %            | จำนวน        | %            |
| <b>รวม</b>                                   | <b>191</b> | <b>100.0</b> | <b>42</b>   | <b>100.0</b> | <b>149</b>   | <b>100.0</b> |
| <b>ขนาดของสถานประกอบการ</b>                  |            |              |             |              |              |              |
| 10 - 19 คน                                   | 71         | 37.2         | 24          | 57.1         | 47           | 31.6         |
| 20 - 49 คน                                   | 46         | 24.1         | 12          | 28.6         | 34           | 22.8         |
| 50 - 99 คน                                   | 14         | 7.3          | 1           | 2.4          | 13           | 8.7          |
| ตั้งแต่ 100 คนขึ้นไป                         | 60         | 31.4         | 5           | 11.9         | 55           | 36.9         |
| <b>รูปแบบการจัดตั้งตามกฎหมาย</b>             |            |              |             |              |              |              |
| ส่วนบุคคล                                    | 76         | 39.8         | 27          | 64.3         | 49           | 32.9         |
| ห้างหุ้นส่วนจำกัด ห้างหุ้นส่วนสามัญนิติบุคคล | 14         | 7.3          | 5           | 11.9         | 9            | 6.0          |
| บริษัทจำกัด บริษัทมหาชนจำกัด                 | 93         | 48.7         | 9           | 21.4         | 84           | 56.4         |
| องค์การ รัฐวิสาหกิจ                          | 1          | 0.5          | 1           | 2.4          | -            | -            |
| สหกรณ์และอื่น ๆ                              | 7          | 3.7          | -           | -            | 7            | 4.7          |
| <b>รูปแบบการจัดตั้งทางเศรษฐกิจ</b>           |            |              |             |              |              |              |
| สำนักงานแห่งเดียว                            | 148        | 77.5         | 35          | 83.3         | 113          | 75.8         |
| สำนักงานเครือข่าย                            | 10         | 5.2          | 1           | 2.4          | 9            | 6.0          |
| สำนักงานใหญ่                                 | 3          | 1.6          | 1           | 2.4          | 2            | 1.4          |
| สำนักงานสาขา                                 | 30         | 15.7         | 5           | 11.9         | 25           | 16.8         |

หมายเหตุ : รวมสหกรณ์

#### 4) ประเภทอุตสาหกรรม

เมื่อพิจารณาประเภทของสถานประกอบการอุตสาหกรรมการผลิตในตาราง 2 พบว่า สถานประกอบการอุตสาหกรรมการผลิตในจังหวัดลำพูน ประกอบอุตสาหกรรมการผลิตผลิตภัณฑ์อาหารและเครื่องคั้ม ในสัดส่วนสูงกว่าอุตสาหกรรมประเภทอื่น กล่าวคือประมาณร้อยละ 23.0 รองลงมา เป็นการผลิตสิ่งทอเครื่องแต่งกาย ฯลฯ ซึ่งมีสัดส่วนที่เท่ากันกับการผลิตผลิตภัณฑ์ยาง และพลาสติก และผลิตภัณฑ์จากแร่โลหะ ประมาณร้อยละ 15.7 สถานประกอบการที่ผลิตไม้และผลิตภัณฑ์จากไม้ และไม้ก๊อกลงพื้นเฟอร์นิเจอร์ รวมทั้งการผลิตสิ่งของที่ทำจากฟาง และวัสดุจากสานอื่น ๆ ประมาณร้อยละ 14.7

เมื่อพิจารณาความแตกต่างของประเภทอุตสาหกรรม ระหว่างสถานประกอบการอุตสาหกรรมการผลิต ซึ่งตั้งอยู่ในเขตเทศบาลและนอกเขตเทศบาล พบว่า ในเขตเทศบาลมีสัดส่วนของสถานประกอบการประเภทการผลิตอาหาร เครื่องคั้ม และการผลิตไม้และผลิตภัณฑ์จากไม้และไม้ก๊อกลงพื้นเฟอร์นิเจอร์มีสัดส่วนที่เท่ากันประมาณร้อยละ 23.8 รองลงมา เป็นการผลิตผลิตภัณฑ์ยางและพลาสติก และผลิตภัณฑ์จากแร่โลหะ ประมาณร้อยละ 19.0 ในขณะที่นอกเขตฯ มีสัดส่วนของสถานประกอบการที่ผลิตผลิตภัณฑ์ อาหารและเครื่องคั้มประมาณร้อยละ 22.8 รองลงมาเป็นสถานประกอบการการผลิตสิ่งทอ เครื่องแต่งกาย ประมาณร้อยละ 16.8 และประมาณร้อยละ 14.8 เป็นสถานประกอบการการผลิต ผลิตภัณฑ์ยางและพลาสติก และผลิตภัณฑ์จากแร่โลหะ

ตาราง 2 จำนวนและอัตราการย่อยของสถานประกอบการอุตสาหกรรมการผลิต จำแนกตามหมวดอุตสาหกรรม

| หมวดอุตสาหกรรม  | รวม   |       | ในเขตเทศบาล |       | นอกเขตเทศบาล |       |
|---|-------|-------|-------------|-------|--------------|-------|
|   | จำนวน | %     | จำนวน       | %     | จำนวน        | %     |
| รวม   | 191   | 100.0 | 42          | 100.0 | 149          | 100.0 |
| การผลิตผลิตภัณฑ์อาหารและเครื่องดื่ม                             | 44    | 23.0  | 10          | 23.8  | 34           | 22.8  |
| การผลิตผลิตภัณฑ์ยาสูบ   | 4     | 2.1   | 1           | 2.4   | 3            | 2.0   |
| การผลิตสิ่งทอ เครื่องแต่งกาย รวมทั้งการตกแต่งและซ่อมสิ่งทอ      |       |       |             |       |              |       |
| การฟอกและตกแต่งหนังฟอก รวมทั้งการผลิตกระเป๋าเดินทาง             |       |       |             |       |              |       |
| กระเป๋าถือ อานม้า เครื่องเทียมตาก และรองเท้า                    | 30    | 15.7  | 5           | 11.9  | 25           | 16.8  |
| การผลิตไม้และผลิตภัณฑ์จากไม้และไม้ก๊อก ยกเว้นเฟอร์นิเจอร์       |       |       |             |       |              |       |
| รวมทั้งการผลิตสิ่งของที่ทำจากฟาง และวัสดุจากถ่านอื่น ๆ          | 28    | 14.7  | 10          | 23.8  | 18           | 12.1  |
| การผลิตผลิตภัณฑ์ถ่านโค้ก ผลิตภัณฑ์ที่ได้จากการกลั่นน้ำมัน       |       |       |             |       |              |       |
| ปิโตรเลียม เชื้อเพลิงปรมาณู และเคมีภัณฑ์และผลิตภัณฑ์เคมี        | 5     | 2.6   | -           | -     | 5            | 3.3   |
| การผลิตผลิตภัณฑ์ยางและพลาสติก และผลิตภัณฑ์จากแร่โอลิโธ          | 30    | 15.7  | 8           | 19.0  | 22           | 14.8  |
| การผลิตผลิตภัณฑ์ที่ทำจากโลหะประติษฐ์ ยกเว้นเครื่องจักร          |       |       |             |       |              |       |
| และอุปกรณ์  | 6     | 3.1   | 2           | 4.8   | 4            | 2.7   |
| การผลิตเครื่องจักรและอุปกรณ์ เครื่องจักรสำนักงาน เครื่องทำบัญชี |       |       |             |       |              |       |
| เครื่องคำนวณ เครื่องจักรและเครื่องอุปกรณ์ไฟฟ้า ซึ่งมีได้        |       |       |             |       |              |       |
| จัดประเภทไว้ในที่อื่น   | 4     | 2.1   | -           | -     | 4            | 2.7   |
| การผลิตอุปกรณ์และเครื่องอุปกรณ์วิทยุ โทรทัศน์ และการสื่อสาร     | 12    | 6.3   | -           | -     | 12           | 8.0   |
| การผลิตเฟอร์นิเจอร์ การนำผลิตภัณฑ์เก่ามาผลิตเป็นวัสดุใหม่       |       |       |             |       |              |       |
| รวมทั้งการผลิตซึ่งมิได้จัดประเภทไว้ในที่อื่น                    | 20    | 10.5  | 2           | 4.8   | 18           | 12.1  |
| การผลิตอื่น ๆ   | 8     | 4.2   | 4           | 9.5   | 4            | 2.7   |

หมายเหตุ : รวมสาขาภิบาล

## 2.2 คนทำงานและค่าตอบแทนแรงงาน

### 1) คนทำงาน จำแนกตามหมวดอุตสาหกรรม

ในจังหวัดลำพูน มีคนทำงานในสถานประกอบการอุตสาหกรรมการผลิต ทั้งสิ้น 32,225 คน ประมาณร้อยละ 40.4 ปฏิบัติงานอยู่ในอุตสาหกรรมประเภทการผลิตอุปกรณ์ และเครื่องอุปกรณ์วิทยุ โทรทัศน์ และการสื่อสาร รองลงมาปฏิบัติงานอยู่ในอุตสาหกรรมการผลิต ผลิตภัณฑ์อาหาร และเครื่องคั้นประมาณร้อยละ 10.7 การผลิตสิ่งทอเครื่องแต่งกาย ฯลฯ ประมาณร้อยละ 10.4 การผลิตเฟอร์นิเจอร์ การนำผลิตภัณฑ์เก่ามาผลิตเป็นวัตถุดิบใหม่ รวมทั้งการผลิต ซึ่งมีได้จัดประเภทไว้นที่อื่น ประมาณ ร้อยละ 10

### 2) คนทำงานเฉลี่ยต่อสถานประกอบการ

สถานประกอบการอุตสาหกรรมการผลิตในจังหวัดลำพูน มีจำนวนคนทำงานเฉลี่ย ประมาณ 169 คน ต่อสถานประกอบการ และมีจำนวนลูกจ้างเฉลี่ยใกล้เคียงกัน คือ 168 คน ต่อสถานประกอบการ อุตสาหกรรมการผลิตอุปกรณ์และเครื่องอุปกรณ์วิทยุ โทรทัศน์ และการสื่อสาร เป็นสถานประกอบการ ขนาดใหญ่กว่าอุตสาหกรรมประเภทอื่น กล่าวคือมีจำนวนคนทำงานเฉลี่ยสูงสุด คือ 1,085 คน ต่อสถานประกอบการ รองลงมา เป็นสถานประกอบการ การผลิต อื่น ๆ ประมาณ 356 คน ต่อสถานประกอบการ และเป็นสถานประกอบการผลิตเครื่องจักรและอุปกรณ์เครื่องจักรสีบนกเบ เครื่องทำบัญชีและเครื่องคำนวณ รวมทั้งเครื่องจักรและเครื่องอุปกรณ์ไฟฟ้า ซึ่งมีได้จัดประเภทไว้ในที่อื่น ประมาณ 346 คน ต่อสถานประกอบการ ในขณะที่เป็นสถานประกอบการที่ผลิต ผลิตภัณฑ์ยาสูบ ประมาณ 268 คน ต่อสถานประกอบการ

### 3. ค่าตอบแทนแรงงาน

เมื่อพิจารณาค่าตอบแทนแรงงานที่ลูกจ้างได้รับในปี 2539 ในจังหวัดลำพูนพบว่าลูกจ้างได้รับค่าตอบแทนแรงงานเฉลี่ยต่อคน ประมาณ 80,800 บาท ต่อปี ลูกจ้างในสถานประกอบการอุตสาหกรรม การผลิต ผลิตภัณฑ์ถ่านโค้ก ผลิตภัณฑ์ที่ได้จากการกลั่นน้ำมันปิโตรเลียมเชื้อเพลิงปรมาณูและเคมีภัณฑ์ และผลิตภัณฑ์เคมี ได้รับค่าตอบแทนแรงงานเฉลี่ยสูงสุด คือประมาณ 121,400 บาทต่อคน รองลงมา เป็นลูกจ้างในสถานประกอบการอุตสาหกรรมการผลิต เครื่องจักรและอุปกรณ์เครื่องจักรสำนักงาน เครื่องทำบัญชี เครื่องคำนวณ ฯลฯ และการผลิตอุปกรณ์และเครื่องอุปกรณ์วิทยุ โทรทัศน์และการสื่อสารฯ ซึ่งได้รับค่าตอบแทนแรงงานประมาณ 108,900 และ 95,600 บาท ต่อคนตามลำดับ ลูกจ้างในสถานประกอบการอุตสาหกรรมการผลิตไม้และผลิตภัณฑ์จากไม้ และไม้ก๊อก ยกเว้นเฟอร์นิเจอร์รวมทั้งการผลิตสิ่งของที่ทำจากฟาง และวัสดุถักสาน อื่น ๆ ได้รับค่าตอบแทน แรงงานเฉลี่ยต่ำที่สุด คือประมาณ 45,600 บาท ต่อคน



ตาราง 9 คนทำงานและค่าตอบแทนแรงงาน จำแนกตามหมวดอุตสาหกรรม

| หมวดอุตสาหกรรม  | คนทำงาน |        | จำนวนเฉลี่ยต่อสถานประกอบการ |         | ค่าตอบแทนแรงงานเฉลี่ยต่อปีของถูกจ้าง (บาท) |
|---|---------|--------|-----------------------------|---------|--|
|   | จำนวน   | ร้อยละ | คนทำงาน                     | ถูกจ้าง |  |
| รวม   | 92,225  | 100.0  | 168.7                       | 167.9   | 80,769                                     |
| การผลิตผลิตภัณฑ์อาหารและเครื่องดื่ม   | 3,429   | 10.7   | 77.9                        | 77.1    | 58,881                                     |
| การผลิตผลิตภัณฑ์ยาสูบ   | 1,070   | 3.3    | 267.5                       | 267.5   | 48,924                                     |
| การผลิตสิ่งทอ เครื่องแต่งกาย รวมทั้งการตกแต่งและซ่อมสิ่งขนสัตว์   |         |        |                             |         |  |
| การฟอกและตกแต่งหนังฟอก รวมทั้งการผลิตกระเป๋าเดินทาง กระเป๋าถือ อานม้า เครื่องเขียนฉาก และรองเท้า  | 3,357   | 10.4   | 111.9                       | 111.1   | 60,718                                     |
| การผลิต ไม้และผลิตภัณฑ์จากไม้และ ไม้ก๊อก ยกเว้นเฟอร์นิเจอร์ รวมทั้งการผลิตสิ่งของที่ทำจากฟาง และวัสดุอีกสถานอื่น ๆ                            | 1,337   | 4.2    | 47.8                        | 46.2    | 45,617                                     |
| การผลิตผลิตภัณฑ์ด้านไม้ ผลิตภัณฑ์ที่ได้จากการกลั่นน้ำมันปิโตรเลียม เชื้อเพลิงปรมาณู และเคมีภัณฑ์และผลิตภัณฑ์เคมี                              | 665     | 2.1    | 133.0                       | 133.0   | 121,390                                    |
| การผลิตผลิตภัณฑ์ยางและพลาสติก และผลิตภัณฑ์จากแร่โลหะ  | 1,424   | 1.4    | 47.5                        | 46.3    | 86,877                                     |
| การผลิตผลิตภัณฑ์ที่ทำจากโลหะประดิษฐ์ ยกเว้นเครื่องจักรและอุปกรณ์  | 462     | 1.4    | 77.0                        | 76.8    | 73,735                                     |
| การผลิตเครื่องจักรและอุปกรณ์ เครื่องจักรสำนักงาน เครื่องทำบัญชี เครื่องคำนวณ เครื่องจักรและเครื่องอุปกรณ์ไฟฟ้า ซึ่งมีได้จัดประเภทไว้ในที่อื่น | 1,383   | 4.3    | 345.8                       | 345.8   | 108,948                                    |
| การผลิตอุปกรณ์และเครื่องอุปกรณวิทย์ โทรทัศน์ และการสื่อสาร  | 13,016  | 40.4   | 1,084.7                     | 1,084.7 | 95,607                                     |
| การผลิตเฟอร์นิเจอร์ การนำผลิตภัณฑ์เก่ามาผลิตเป็นวัสดุคืบใหม่ รวมทั้งการผลิตซึ่งมิได้จัดประเภทไว้ในที่อื่น                                     | 3,237   | 10.0   | 161.9                       | 161.5   | 66,754                                     |
| การผลิตอื่น ๆ   | 2,845   | 8.8    | 355.6                       | 355.3   | 81,298                                     |

## 2.8 มูลค่าผลผลิตและมูลค่าเพิ่ม จำแนกตามหมวดอุตสาหกรรม

### 1) มูลค่าผลผลิต

เมื่อพิจารณาข้อมูลมูลค่าผลผลิตจำแนกตามหมวดอุตสาหกรรม พบว่า ในจังหวัดลำพูน อุตสาหกรรมการผลิตอุปกรณ์และเครื่องจักรอุปกรณ์วิทยุ โทรทัศน์ และการสื่อสาร มีมูลค่าผลผลิตสูงที่สุด คือสูงถึงร้อยละ 37.9 รองลงมาได้แก่ อุตสาหกรรมในหมวดการผลิตอื่น ๆ ประมาณร้อยละ 27.3 และอุตสาหกรรมการผลิต ผลิตภัณฑ์อาหารและเครื่องคั่ว ประมาณร้อยละ 10.0 สำหรับอุตสาหกรรมการผลิตสิ่งทอ เครื่องแต่งกาย ฯลฯ การผลิตผลิตภัณฑ์ถ่านโค้ก ผลิตภัณฑ์ที่ได้จากการกลั่นน้ำมันปิโตรเลียม เชื้อเพลิงปรมาณู และเคมีภัณฑ์และผลิตภัณฑ์เคมี และการผลิตผลิตภัณฑ์ยางและพลาสติกและผลิตภัณฑ์จากแร่โลหะ มีประมาณร้อยละ 7.3 , 5.3 และร้อยละ 3.7 ตามลำดับ ที่เหลืออีก ร้อยละ 8.7 มาจากอุตสาหกรรมประเภทอื่น ๆ

### 2) มูลค่าเพิ่ม

หากพิจารณามูลค่าเพิ่มที่ได้จากอุตสาหกรรมประเภทต่าง ๆ พบว่า อุตสาหกรรมการผลิตอื่น ๆ ให้มูลค่าเพิ่มสูงสุด คือ ร้อยละ 49.4 รองลงมาได้แก่ อุตสาหกรรมประเภทการผลิตสิ่งทอ เครื่องแต่งกาย รวมทั้งการตกแต่งและย้อมสีขนสัตว์ การฟอกและตกแต่งหนังฟอก รวมทั้งการผลิตกระเป๋าเดินทาง กระเป๋าถือ อานม้า เครื่องเทียมลาก และรองเท้า ประมาณร้อยละ 18.7 มูลค่าเพิ่มจากอุตสาหกรรมการผลิตอุปกรณ์และเครื่องจักรอุปกรณ์วิทยุ โทรทัศน์ และการสื่อสาร ประมาณร้อยละ 12.5 สำหรับอุตสาหกรรมอื่น ๆ นอกจากนี้มีมูลค่าเพิ่มจากการผลิตรวมกันประมาณร้อยละ 19.4 ของมูลค่าเพิ่มรวมทั้งหมด

ตาราง 4 มูลค่าผลผลิตและมูลค่าเพิ่ม จำแนกตามหมวดอุตสาหกรรม

(หน่วย : พันบาท)

| หมวดอุตสาหกรรม   | มูลค่าผลผลิต |        | มูลค่าเพิ่ม  |        |
|--|--------------|--------|--------------|--------|
|  | มูลค่า       | ร้อยละ | มูลค่า       | ร้อยละ |
| รวม  | 85,918,949.6 | 100.0  | 15,957,750.9 | 100.0  |
| การผลิตผลิตภัณฑ์อาหารและเครื่องดื่ม  | 3,543,849.5  | 10.0   | 1,134,709.3  | 7.1    |
| การผลิตผลิตภัณฑ์ยาสูบ  | 842,373.9    | 2.4    | 217,044.7    | 1.4    |
| การผลิตสิ่งทอ เครื่องแต่งกาย รวมทั้งการตกแต่งและซ่อมสิ่งขนสัตว์  |              |        |              |        |
| การฟอกและตกแต่งหนังฟอก รวมทั้งการผลิตกระเป๋าเดินทาง  |              |        |              |        |
| กระเป๋าถือ อานม้า เครื่องเขียนลาก และรองเท้า   | 2,592,665.4  | 7.3    | 2,982,328.8  | 18.7   |
| การผลิตไม้และผลิตภัณฑ์จากไม้และไม้ก๊อก ยกเว้นเฟอร์นิเจอร์  |              |        |              |        |
| รวมทั้งการผลิตสิ่งของที่ทำจากฟาง และวัสดุจากสานอื่น ๆ  | 331,624.6    | 0.9    | 82,776.5     | 0.5    |
| การผลิตผลิตภัณฑ์อานไม้ ผลิตภัณฑ์ที่ได้จากการกลั่นน้ำมัน-<br>ปิโตรเลียม เชื้อเพลิงปรมาณู และเคมีภัณฑ์และผลิตภัณฑ์เคมี                                 | 1,869,611.9  | 5.3    | 482,560.2    | 3.0    |
| การผลิตผลิตภัณฑ์ยางและพลาสติก และผลิตภัณฑ์จากแร่โลหะ   | 1,296,346.5  | 3.7    | 315,502.0    | 2.0    |
| การผลิตผลิตภัณฑ์ที่ทำจากโลหะประดิษฐ์ ยกเว้นเครื่องจักร<br>และอุปกรณ์   | 380,159.5    | 1.1    | 136,060.6    | 0.9    |
| การผลิตเครื่องจักรและอุปกรณ์ เครื่องจักรสำนักงาน เครื่องทำบัญชี<br>เครื่องคำนวณ เครื่องจักรและเครื่องอุปกรณ์ไฟฟ้า ซึ่งมีได้<br>จัดประเภทไว้ในที่อื่น | 649,164.0    | 1.8    | 468,725.0    | 2.9    |
| การผลิตอุปกรณ์และเครื่องอุปกรณวิทย์ โทรทัศน์ และการสื่อสาร   | 13,370,988.6 | 37.9   | 1,993,769.4  | 12.5   |
| การผลิตเฟอร์นิเจอร์ การนำผลิตภัณฑ์เข้ามาผลิตเป็นวัตถุดิบใหม่<br>รวมทั้งการผลิตซึ่งมิได้จัดประเภทไว้ในที่อื่น   | 784,091.8    | 2.3    | 254,232.6    | 1.6    |
| การผลิตอื่น ๆ  | 9,652,473.9  | 27.3   | 7,890,041.7  | 49.4   |

## 2.4 มูลค่าผลผลิตเฉลี่ยและมูลค่าเพิ่มเฉลี่ย จำแนกตามขนาดของสถานประกอบการ

### 1) มูลค่าผลผลิตเฉลี่ย

เมื่อพิจารณามูลค่าผลผลิตเฉลี่ยต่อสถานประกอบการ จำแนกตามขนาดของสถานประกอบการ พบว่า สถานประกอบการในจังหวัดลำพูน มีมูลค่าผลผลิตเฉลี่ยต่อสถานประกอบการแปรผันตามขนาดของสถานประกอบการ กล่าวคือ สถานประกอบการที่มีขนาดเล็กที่สุด (คนทำงาน 10 - 19 คน) มีมูลค่าผลผลิตเฉลี่ยต่ำที่สุด คือประมาณ 3.0 ล้านบาทต่อสถานประกอบการ สถานประกอบการขนาดใหญ่ (คนทำงานตั้งแต่ 100 คนขึ้นไป) มีมูลค่าผลผลิตเฉลี่ยสูงที่สุด คือประมาณ 564.2 ล้านบาทต่อสถานประกอบการ สำหรับมูลค่าผลผลิตเฉลี่ยต่อคนทำงานนั้น พบว่าโดยรวมแปรผันตามขนาดของสถานประกอบการเช่นกัน กล่าวคือสถานประกอบการขนาดเล็กที่สุดมีมูลค่าผลผลิตเฉลี่ยต่อคนทำงานต่ำที่สุด คือ 216,500 บาทต่อคนทำงาน สถานประกอบการที่มีขนาดคนทำงาน 20 - 49 และ 50 - 99 คน มีมูลค่าผลผลิตเฉลี่ยต่อคนทำงาน ประมาณ 381,600 บาท และ 750,800 บาท ต่อคนทำงาน ตามลำดับ สำหรับสถานประกอบการที่มีคนทำงานตั้งแต่ 100 คนขึ้นไป มีมูลค่าผลผลิตเฉลี่ยต่อคนทำงานเฉลี่ยสูงสุด ประมาณ 1,169,700 บาท ต่อคนทำงาน

### 2) มูลค่าเพิ่มเฉลี่ย

ในทำนองเดียวกันกับผลผลิตเฉลี่ย มูลค่าเพิ่มเฉลี่ยต่อสถานประกอบการก็แปรผันตามขนาดของสถานประกอบการ ยกเว้นสถานประกอบการขนาดใหญ่ที่สุด สำหรับมูลค่าเพิ่มเฉลี่ยต่อคนทำงานนั้นสถานประกอบการที่มีคนทำงานตั้งแต่ 100 คนขึ้นไป มีมูลค่าเพิ่มเฉลี่ยต่อคนทำงานสูงที่สุด คือประมาณ 533,700 บาท รองลงมาเป็นสถานประกอบการที่มีคนทำงาน 50 - 99 คน มีมูลค่าเพิ่มเฉลี่ยใกล้เคียงกับสถานประกอบการที่มีคนทำงาน 20 - 49 คน คือ ประมาณ 195,900 บาท และ 181,800 บาท ต่อคนทำงานตามลำดับ สำหรับสถานประกอบการที่มีขนาดเล็กที่สุด (คนทำงาน 10 - 19 คน) มีมูลค่าเพิ่มเฉลี่ยต่อคนทำงานต่ำที่สุด คือ ประมาณ 81,200 บาทต่อคนทำงาน (ตาราง 5)

ตาราง 5 มูลค่าผลิตและมูลค่าเพิ่มเฉลี่ยต่อสถานประกอบการ และต่อคนทำงาน  
จำแนกตามขนาดของสถานประกอบการ

(หน่วย : พันบาท)

| ขนาดของสถานประกอบการ | มูลค่าผลิตเฉลี่ย |            | มูลค่าเพิ่มเฉลี่ย |            |
|----------------------|------------------|------------|-------------------|------------|
|                      | ต่อสถานประกอบการ | ต่อคนทำงาน | ต่อสถานประกอบการ  | ต่อคนทำงาน |
| รวม                  | 184,888.8        | 1,095.8    | 83,548.4          | 495.2      |
| 10 - 19 คน           | 3,025.1          | 216.5      | 1,134.3           | 81.2       |
| 20 - 49 คน           | 10,650.6         | 381.6      | 5,075.9           | 181.8      |
| 50 - 99 คน           | 54,161.5         | 750.8      | 14,131.0          | 195.9      |
| ตั้งแต่ 100 คนขึ้นไป | 564,173.0        | 1,169.7    | 257,431.5         | 533.7      |

ตารางสถิติ

**STATISTICAL TABLES**

**ส่วนที่ 1 ข้อมูลทั่วไปของสถานประกอบการ**

**PART 1 GENERAL INFORMATION OF ESTABLISHMENTS**

ตาราง 1 จำนวนและร้อยละของสถานประกอบการอุตสาหกรรมผลิต จำนวนคนงานของสถานประกอบการ (จำนวนคนทำงาน) และหมวดอุตสาหกรรม  
 Table 1 Number and Percentage of Manufacturing Establishment by Size of Establishment (Number of Persons Engaged) and Division of Industry

| รหัส<br>Code | หมวดอุตสาหกรรม<br>Industry  | 10 - 19         |             | 20 - 49         |             | 50 - 99         |             | 100 - 199       |             | 200 - 499       |             | ≥ 500           |             | Division of Industry   |
|--------------|---|-----------------|-------------|-----------------|-------------|-----------------|-------------|-----------------|-------------|-----------------|-------------|-----------------|-------------|--|
|              |   | จำนวน<br>Number | ร้อยละ<br>% | จำนวน<br>Number | ร้อยละ<br>% | จำนวน<br>Number | ร้อยละ<br>% | จำนวน<br>Number | ร้อยละ<br>% | จำนวน<br>Number | ร้อยละ<br>% | จำนวน<br>Number | ร้อยละ<br>% |  |
| 1            | อุตสาหกรรม<br>Total   | 191             | 100.0       | 37.8            | 4.6         | 14              | 7.3         | 21              | 11.0        | 30              | 10.5        | 19              | 10.0        | Total  |
| 15           | การผลิตเครื่องดื่มอาหารและเครื่องดื่ม<br>Manufacture of food products and beverages   | 44              | 100.0       | 36.4            | 14          | 31.8            | 6           | 13.6            | 4           | 9.1             | 3           | 6.8             | 1           | 2.3  |
| 16           | การผลิตผลิตภัณฑ์ยาสูบ<br>Manufacture of tobacco products  | 4               | 100.0       | 1               | 25.0        | 1               | 25.0        | 1               | 10.0        | 1               | 25.0        | 1               | 25.0        | Manufacture of tobacco products  |
| 17           | การผลิตสิ่งทอ<br>Manufacture of textiles  | 10              | 100.0       | 7               | 70.0        | 2               | 20.0        | 1               | 10.0        | -               | -           | -               | -           | Manufacture of textiles  |
| 18           | การผลิตเครื่องแต่งกาย รวมทั้งการตกแต่งและย้อมสีขนสัตว์<br>Manufacture of wearing apparel; dressing and dyeing of fur  | 17              | 100.0       | 6               | 35.3        | 5               | 29.4        | 2               | 11.8        | 2               | 11.8        | 2               | 11.8        | Manufacture of wearing apparel; dressing and dyeing of fur   |
| 19           | การผลิตเครื่องหนังรองเท้า รวมทั้งการผลิตกระเป๋าเดินทาง กระเป๋าถือ อานม้า เครื่องประดับ และรองเท้า<br>Tanning and dressing of leather; manufacture of luggage, handbags, saddlery, harness and footwear                                | 3               | 100.0       | 1               | 33.3        | -               | -           | -               | -           | 2               | 66.7        | -               | -           | Tanning and dressing of leather; manufacture of luggage, handbags, saddlery, harness and footwear                              |
| 20           | การผลิตไม้และผลิตภัณฑ์จากไม้และไม้เทียมทุกชนิด รวมทั้งการผลิตสิ่งทอที่ทำจากฝ้าย และวัสดุเทียมอื่น ๆ<br>Manufacture of wood and of products of wood and cork, except furniture; manufacture of articles of straw and plating materials | 28              | 100.0       | 15              | 53.6        | 1               | 3.6         | 2               | 7.1         | 2               | 7.1         | 2               | 7.1         | Manufacture of wood and of products of wood and cork, except furniture; manufacture of articles of straw and plating materials |
| 21           | การผลิตกระดาษและผลิตภัณฑ์กระดาษ<br>Manufacture of paper and paper products  | 1               | 100.0       | -               | -           | -               | -           | -               | -           | -               | -           | 1               | 100.0       | Manufacture of paper and paper products  |
| 22           | การพิมพ์โฆษณา การพิมพ์ และการทำสำเนาสื่ออิเล็กทรอนิกส์<br>Publishing, printing and reproduction of recorded media   | 1               | 100.0       | 1               | 100.0       | -               | -           | -               | -           | -               | -           | -               | -           | Publishing, printing and reproduction of recorded media  |
| 23           | การผลิตผลิตภัณฑ์จากปิโตรเลียมและเชื้อเพลิงปิโตรเลียม<br>Manufacture of coke, refined petroleum products and nuclear fuel  | 2               | 100.0       | -               | -           | -               | -           | 1               | 50.0        | 1               | 50.0        | -               | -           | Manufacture of coke, refined petroleum products and nuclear fuel   |
| 24           | การผลิตผลิตภัณฑ์พลาสติก<br>Manufacture of chemicals and chemical products   | 3               | 100.0       | -               | -           | -               | -           | -               | -           | -               | -           | -               | -           | Manufacture of chemicals and chemical products   |
| 25           | การผลิตผลิตภัณฑ์ยางและพลาสติก<br>Manufacture of rubber and plastic products   | 1               | 100.0       | -               | -           | -               | -           | 1               | 100.0       | -               | -           | -               | -           | Manufacture of rubber and plastic products   |
| 26           | การผลิตผลิตภัณฑ์จากแร่โลหะ<br>Manufacture of other non-metallic mineral products  | 29              | 100.0       | 16              | 55.2        | 3               | 10.3        | 1               | 3.5         | 1               | 3.5         | -               | -           | Manufacture of other non-metallic mineral products   |
| 28           | การผลิตผลิตภัณฑ์ที่ทำจากโลหะประเภทอื่น ๆ รวมทั้งเครื่องปั้นดินเผาและอุปกรณ์<br>Manufacture of fabricated metal products, except machinery and equipment   | 5               | 100.0       | 2               | 33.3        | -               | -           | 3               | 50.0        | -               | -           | -               | -           | Manufacture of fabricated metal products, except machinery and equipment   |
| 29           | การผลิตเครื่องจักรและอุปกรณ์ ซึ่งมีได้ทั้งประเภทที่เป็นไฟฟ้า<br>Manufacture of machinery and equipment n.e.c.   | 1               | 100.0       | -               | -           | -               | -           | 1               | 100.0       | -               | -           | -               | -           | Manufacture of machinery and equipment n.e.c.  |
| 30           | การผลิตเครื่องจักรสำนักงาน เครื่องคำนวณ และเครื่องกรวด<br>Manufacture of office, accounting and computing machinery   | 1               | 100.0       | -               | -           | -               | -           | -               | -           | 1               | 100.0       | -               | -           | Manufacture of office, accounting and computing machinery  |



ตาราง 1 จำนวนและอัตราร้อยละของสถานประกอบการอุตสาหกรรมผลิต จำนวนคนทำงาน และขนาดอุตสาหกรรม (ต่อ)  
 Table 1. Number and Percentage of Manufacturing Establishment by Size of Establishment (Number of Persons Engaged) and Division of Industry (Contd.)

| รหัส<br>Code | หมวดอุตสาหกรรม<br>Total   | 10 - 19         |             | 20 - 49         |             | 50 - 99         |             | 100 - 199       |             | 200 - 499       |             | ≥ 500           |             | Division of Industry |       |   |
|--------------|---|-----------------|-------------|-----------------|-------------|-----------------|-------------|-----------------|-------------|-----------------|-------------|-----------------|-------------|----------------------|-------|---|
|              |   | จำนวน<br>Number | ร้อยละ<br>% | จำนวน<br>Number | ร้อยละ<br>% | จำนวน<br>Number | ร้อยละ<br>% | จำนวน<br>Number | ร้อยละ<br>% | จำนวน<br>Number | ร้อยละ<br>% | จำนวน<br>Number | ร้อยละ<br>% |                      |       |   |
| 1            | 2   | 3               | 4           | 5               | 6           | 7               | 8           | 9               | 10          | 11              | 12          | 13              | 14          | 15                   | 16    | 17  |
| 31           | การผลิตเครื่องจักรและเครื่องมือเครื่องใช้ไฟฟ้า ซึ่งมิได้ระบุแยกไว้เป็นพิเศษ                 | 2               | 100.0       | -               | -           | -               | -           | 1               | 50.0        | -               | -           | -               | -           | 1                    | 50.0  | Manufacture of electrical machinery and apparatus n.e.c.                      |
| 32           | การผลิตอุปกรณ์และเครื่องจักรวิทยุ โทรทัศน์ และเครื่องสื่อสาร                                | 12              | 100.0       | -               | -           | -               | -           | 2               | 16.7        | 1               | 8.3         | 9               | 75.0        | 9                    | 75.0  | Manufacture of radio, television and communication equipment and apparatus    |
| 33           | การผลิตอุปกรณ์ที่ใช้ในทางการแพทย์ การวัดความถี่ของ และอุปกรณ์ที่ใช้ในทางทัศนศาสตร์ นานาชาติ | 3               | 100.0       | -               | -           | 1               | 33.3        | -               | -           | -               | -           | 1               | 33.3        | 1                    | 33.3  | Manufacture of medical, precision and optical instruments, watches and clocks |
| 34           | การผลิตยานยนต์ รถบรรทุก และรถจักรยานยนต์  | 2               | 100.0       | 2               | 100.0       | -               | -           | -               | -           | -               | -           | -               | -           | -                    | -     | Manufacture of motor vehicles, trailers and semi-trailers                     |
| 35           | การผลิตเครื่องอุปโภคบริโภคประเภทอื่น ๆ  | 1               | 100.0       | -               | -           | -               | -           | -               | -           | -               | -           | -               | -           | 1                    | 100.0 | Manufacture of other transport equipment                                      |
| 36           | การผลิตเฟอร์นิเจอร์ รวมทั้งการผลิตซึ่งมิได้ระบุแยกไว้เป็นพิเศษ                              | 19              | 100.0       | 4               | 21.1        | 3               | 15.8        | 2               | 10.5        | 3               | 15.8        | 5               | 26.3        | 2                    | 10.5  | Manufacture of furniture; manufacturing n.e.c.                                |
| 37           | การนำวัสดุเหลือใช้กลับมาผลิตเป็นวัสดุใหม่   | 1               | 100.0       | -               | -           | -               | -           | 1               | 100.0       | -               | -           | -               | -           | -                    | -     | Recycling   |

ตาราง 2 จำนวนและร้อยละของสถานประกอบการอุตสาหกรรมภาคอุตสาหกรรม จำนวนตามรูปแบบการจัดตั้งตามกฎหมาย และหมวดอุตสาหกรรม

Table 2 Number and Percentage of Manufacturing Establishments by Form of Legal Organization and Division of Industry

| รหัส<br>Code | หมวดอุตสาหกรรม   | รวม<br>Total    |             | ส่วนบุคคล<br>Individual Proprietor |             | หุ้นส่วนจำกัด<br>Partnership |             | บริษัทจำกัด<br>Co. Ltd, Public Company |             | องค์กร, รัฐวิสาหกิจ<br>และอื่น ๆ<br>Government, state-<br>Enterprise and Others |             | Division of Industry  |
|--------------|--|-----------------|-------------|------------------------------------|-------------|------------------------------|-------------|--|-------------|---|-------------|---|
|              |  | จำนวน<br>Number | ร้อยละ<br>% | จำนวน<br>Number                    | ร้อยละ<br>% | จำนวน<br>Number              | ร้อยละ<br>% | จำนวน<br>Number                        | ร้อยละ<br>% | จำนวน<br>Number   | ร้อยละ<br>% |   |
| 1            |  | 3               | 100.0       | 5                                  | 39.8        | 7                            | 14          | 7.3                                    | 9.3         | 48.7  | 8           | 4.2   |
| 15           | การผลิตผลิตภัณฑ์อาหารและเครื่องดื่ม  | 44              | 100.0       | 16                                 | 36.4        | 3                            | 6.8         | 20                                     | 45.5        | 5   | 11.4        | Manufacture of food products and beverages  |
| 16           | การผลิตผลิตภัณฑ์ยาสูบ  | 4               | 100.0       | -                                  | -           | -                            | -           | 4                                      | 100.0       | -   | -           | Manufacture of tobacco products   |
| 17           | การผลิตสิ่งทอ  | 20              | 100.0       | 5                                  | 25.0        | 1                            | 5.0         | 2                                      | 10.0        | 2   | 10.0        | Manufacture of textiles   |
| 18           | การผลิตเครื่องแต่งกาย รวมทั้งการตกแต่งและย้อมสีเส้นด้าย  | 17              | 100.0       | 10                                 | 58.8        | -                            | -           | -                                      | 7           | 41.2  | -           | Manufacture of wearing apparel; dressing and dyeing of fur  |
| 19           | การฟอกและตกแต่งหนังสัตว์ รวมทั้งการผลิตกระเป๋าเดินทาง กระเป๋าถือ อานม้า เครื่องเขียนออก แลรองเท้า                        | 3               | 100.0       | -                                  | -           | 1                            | 33.3        | 2                                      | 66.7        | -   | -           | Tanning and dressing of leather, manufacture of luggage, handbags, saddlery, harness and footwear                               |
| 20           | การผลิตไม้และผลิตภัณฑ์จากไม้และไม้ซีก ยกเว้นเฟอร์นิเจอร์ รวมทั้งการผลิตสิ่งเย็บที่เกี่ยวกับรองเท้า และวัสดุกันสนิมอื่น ๆ | 28              | 100.0       | 21                                 | 75.0        | 2                            | 7.1         | 5                                      | 17.9        | -   | -           | Manufacture of wood and of products of wood and cork, except furniture; manufacture of articles of straw and plaiting materials |
| 21           | การผลิตกระดาษและผลิตภัณฑ์กระดาษ  | 1               | 100.0       | -                                  | -           | -                            | -           | 1                                      | 100.0       | -   | -           | Manufacture of paper and paper products   |
| 22           | การผลิตฟิล์มถ่ายภาพ ฟิล์มพิมพ์ และกระดาษถ่ายภาพสีอื่น ๆ  | 1               | 100.0       | 1                                  | 100.0       | -                            | -           | -                                      | -           | -   | -           | Publishing, printing and reproduction of recorded media   |
| 23           | การผลิตผลิตภัณฑ์ด้านได้ก ผลิตภัณฑ์ที่ได้จากการกลั่นน้ำมัน มีโครงสร้างและเชื้อเพลิงปรมาณู                                 | 2               | 100.0       | -                                  | -           | -                            | -           | 2                                      | 100.0       | -   | -           | Manufacture of coke, refined petroleum products and nuclear fuel  |
| 24           | การผลิตเคมีภัณฑ์และผลิตภัณฑ์เคมี   | 3               | 100.0       | -                                  | -           | -                            | -           | 3                                      | 100.0       | -   | -           | Manufacture of chemicals and chemical products  |
| 25           | การผลิตผลิตภัณฑ์พลาสติก  | 1               | 100.0       | -                                  | -           | -                            | -           | 1                                      | 100.0       | -   | -           | Manufacture of rubber and plastic products  |

ตาราง 2 จำนวนและอัตราร้อยละของสถานประกอบการอุตสาหกรรม จัดตามรูปแบบการจัดตั้งตามกฎหมาย และหมวดอุตสาหกรรม (ต่อ)  
 Table 2 Number and Percentage of Manufacturing Establishments by Form of Legal Organization and Division of Industry (Contd.)

| รหัส<br>Code | หมวดอุตสาหกรรม   | รวม<br>Total    |             | ส่วนบุคคล<br>Individual Proprietor |             | หุ้นส่วนสามัญนิติบุคคล<br>หุ้นส่วนจำกัด<br>Juristic Partnership |             | บริษัทจำกัด<br>บริษัทมหาชน<br>Co. Ltd, Public Company |             | องค์กร, รัฐวิสาหกิจ<br>และอื่น ๆ<br>Government, state-Enterprise and Others |             | Division of Industry  |
|--------------|--|-----------------|-------------|------------------------------------|-------------|---|-------------|---|-------------|---|-------------|---|
|              |  | จำนวน<br>Number | ร้อยละ<br>% | จำนวน<br>Number                    | ร้อยละ<br>% | จำนวน<br>Number   | ร้อยละ<br>% | จำนวน<br>Number                                       | ร้อยละ<br>% | จำนวน<br>Number   | ร้อยละ<br>% |   |
| 1            |  | 3               | 4           | 5                                  | 6           | 7   | 8           | 9   | 10          | 11  | 12          | 13  |
| 26           | การผลิตผลิตภัณฑ์จากโลหะ  | 29              | 100.0       | 17                                 | 58.6        | 2   | 6.9         | 10  | 34.5        |   |             | Manufacture of other non-metallic mineral products                            |
| 28           | การผลิตผลิตภัณฑ์จากโลหะประดิษฐ์ เครื่องมือเครื่องจักร และอุปกรณ์   | 6               | 100.0       | 1                                  | 16.7        | 2   | 33.3        | 3   | 50.0        |   |             | Manufacture of fabricated metal products, except machinery and equipment      |
| 29           | การผลิตเครื่องมือเครื่องจักรและอุปกรณ์ ซึ่งมีได้ดัดแปลงแก้ไขเพิ่มเติม  | 1               | 100.0       |                                    |             |   |             | 1   | 100.0       |   |             | Manufacture of machinery and equipment n.e.c.                                 |
| 30           | การผลิตเครื่องมือเครื่องจักรสำนักงาน เครื่องทำบัญชี และเครื่องคำนวณ  | 1               | 100.0       |                                    |             |   |             | 1   | 100.0       |   |             | Manufacture of office, accounting and computing machinery                     |
| 31           | การผลิตเครื่องมือเครื่องจักรอุปกรณ์ไฟฟ้า ซึ่งมีได้ดัดแปลงแก้ไขเพิ่มเติม  | 2               | 100.0       |                                    |             |   |             | 2   | 100.0       |   |             | Manufacture of electrical machinery and apparatus n.e.c.                      |
| 32           | การผลิตอุปกรณ์และเครื่องมือวิทยุ โทรทัศน์ และการสื่อสาร  | 12              | 100.0       |                                    |             |   |             | 12  | 100.0       |   |             | Manufacture of radio, television and communication equipment and apparatus    |
| 33           | การผลิตอุปกรณ์ที่ใช้ในทางการแพทย์ การวัดความถี่สูง และอุปกรณ์ที่ใช้ในทางวิศวกรรมศาสตร์ วิทยาศาสตร์ และอุตสาหกรรม | 3               | 100.0       |                                    |             |   |             | 3   | 100.0       |   |             | Manufacture of medical, precision and optical instruments, watches and clocks |
| 34           | การผลิตยานยนต์ รถแทรกเตอร์ รถจักรยานยนต์   | 2               | 100.0       | 1                                  | 50.0        | 1   | 50.0        |   |             |   |             | Manufacture of motor vehicles, trailers and semi-trailers                     |
| 35           | การผลิตเครื่องมืออุปกรณ์การขนส่ง   | 1               | 100.0       |                                    |             |   |             | 1   | 100.0       |   |             | Manufacture of other transport equipment                                      |
| 36           | การผลิตเฟอร์นิเจอร์ รวมทั้งการประดิษฐ์ไม้ใช้สอยประเภทไม้ใช้สอยที่อื่น  | 19              | 100.0       | 4                                  | 21.1        | 1   | 5.3         | 13  | 68.4        | 1   | 5.3         | Manufacture of furniture; manufacturing a.e.c.                                |
| 37           | การนำผลิตภัณฑ์จากพลาสติกเป็นวัสดุรีไซเคิล  | 1               | 100.0       |                                    |             | 1   | 100.0       |   |             |   |             | Recycling   |

ตาราง 3 จำนวนและอัตราร้อยละของสถานประกอบการอุตสาหกรรม อุตสาหกรรมอาหารและเครื่องดื่ม อุตสาหกรรมสิ่งทอ และอุตสาหกรรมกระดาษ

Table 3 Number and Percentage of Manufacturing Establishments by Form of Economic Organization and Division of Industry

| รหัส<br>Code               | หมวดอุตสาหกรรม<br>Division of Industry   | รวม<br>Total    |             | สำนักงานเดี่ยว<br>Single Unit |             | สำนักงานเครือข่าย<br>Network |             | สำนักงานใหญ่<br>Head Office |             | สำนักงานสาขา<br>Branch |             | Total   |
|----------------------------|--|-----------------|-------------|-------------------------------|-------------|------------------------------|-------------|-----------------------------|-------------|------------------------|-------------|---|
|                            |  | จำนวน<br>Number | ร้อยละ<br>% | จำนวน<br>Number               | ร้อยละ<br>% | จำนวน<br>Number              | ร้อยละ<br>% | จำนวน<br>Number             | ร้อยละ<br>% | จำนวน<br>Number        | ร้อยละ<br>% |   |
|                            |  |                 |             |                               |             |                              |             |                             |             |                        |             |   |
| 1                          |  | 191             | 100.0       | 148                           | 77.5        | 10                           | 5.2         | 3                           | 1.6         | 30                     | 15.7        | 13  |
| <b>อาหารและเครื่องดื่ม</b> |  |                 |             |                               |             |                              |             |                             |             |                        |             |   |
| 15                         | การผลิตผลิตภัณฑ์อาหารและเครื่องดื่ม  | 44              | 100.0       | 36                            | 81.8        | 1                            | 2.3         | -                           | -           | 7                      | 15.9        | Manufacture of food products and beverages  |
| 16                         | การผลิตเครื่องดื่มแอลกอฮอล์  | 4               | 100.0       | 1                             | 25.0        | -                            | -           | -                           | -           | 3                      | 75.0        | Manufacture of tobacco products   |
| 17                         | การผลิตสิ่งทอ  | 10              | 100.0       | 10                            | 100.0       | -                            | -           | -                           | -           | -                      | -           | Manufacture of textiles   |
| 18                         | การผลิตเครื่องนุ่งห่ม รวมทั้งการตกแต่งและย้อมสีขนสัตว์   | 17              | 100.0       | 10                            | 58.8        | 3                            | 17.7        | -                           | -           | 4                      | 23.5        | Manufacture of wearing apparel; dressing and dyeing of fur  |
| 19                         | การฟอกและตกแต่งหนังฟอก รวมทั้งการผลิตกระเป๋าเดินทาง กระเป๋าถือ อานม้า เครื่องเขียน และรองเท้า                          | 3               | 100.0       | 1                             | 33.3        | 1                            | 33.3        | -                           | -           | 1                      | 33.3        | Tanning and dressing of leather; manufacture of luggage, handbags, saddlery, harness and footwear                               |
| 20                         | การผลิตไม้และผลิตภัณฑ์ที่ทำจากไม้และไม้ก๊อก ยกเว้นเฟอร์นิเจอร์ รวมทั้งการผลิตสิ่งของที่ทำจากหนัง และวัสดุพลาสติกอื่น ๆ | 28              | 100.0       | 24                            | 85.7        | 1                            | 3.6         | 1                           | 3.6         | 2                      | 7.1         | Manufacture of wood and of products of wood and cork, except furniture; manufacture of articles of straw and plaiting materials |
| 21                         | การผลิตกระดาษและผลิตภัณฑ์กระดาษ  | 1               | 100.0       | 1                             | 100.0       | -                            | -           | -                           | -           | -                      | -           | Manufacture of paper and paper products   |
| 22                         | การพิมพ์โฆษณา การพิมพ์ และการทำสำเนาอื่น ๆ   | 1               | 100.0       | 1                             | 100.0       | -                            | -           | -                           | -           | -                      | -           | Publishing, printing and reproduction of recorded media   |
| 23                         | การผลิตผลิตภัณฑ์อื่น ๆ ที่ผลิตขึ้นโดยใช้วิธีการกลั่นน้ำมัน ปิโตรเลียม และเชื้อเพลิงเหลว                                | 2               | 100.0       | -                             | -           | -                            | -           | -                           | -           | 2                      | 100.0       | Manufacture of coke, refined petroleum products and nuclear fuel  |
| 24                         | การผลิตเคมีภัณฑ์และผลิตภัณฑ์เคมี   | 3               | 100.0       | 3                             | 100.0       | -                            | -           | -                           | -           | -                      | -           | Manufacture of chemicals and chemical products  |
| 25                         | การผลิตผลิตภัณฑ์ยางและพลาสติก  | 1               | 100.0       | 1                             | 100.0       | -                            | -           | -                           | -           | -                      | -           | Manufacture of rubber and plastic products  |
| 26                         | การผลิตผลิตภัณฑ์จากแร่โลหะ   | 29              | 100.0       | 22                            | 75.9        | -                            | -           | 1                           | 3.5         | 6                      | 20.7        | Manufacture of other non-metallic mineral products  |
| 28                         | การผลิตผลิตภัณฑ์จากโลหะและโลหะผสม ยกเว้นเครื่องจักรและอุปกรณ์  | 6               | 100.0       | 5                             | 83.3        | 1                            | 16.7        | -                           | -           | -                      | -           | Manufacture of fabricated metal products, except machinery and equipment  |

ตาราง 3 จำนวนและอัตราร้อยละของสถานประกอบการอุตสาหกรรมชนิด อุตสาหกรรมรูปแบบการอุตสาหกรรม และหมวดอุตสาหกรรม (ต่อ)  
 Table 3 Number and Percentage of Manufacturing Establishments by Form of Economic Organization and Division of Industry (Contd.)

| รหัส<br>Code | หมวดอุตสาหกรรม<br>Industry  | รวม<br>Total    |             | สำนักงานเดี่ยว<br>Single Unit |             | สำนักงานเครือข่าย<br>Network |             | สำนักงานใหญ่<br>Head Office |             | สำนักงานสาขา<br>Branch |             | Division of Industry  |
|--------------|---|-----------------|-------------|-------------------------------|-------------|------------------------------|-------------|-----------------------------|-------------|------------------------|-------------|---|
|              |   | จำนวน<br>Number | ร้อยละ<br>% | จำนวน<br>Number               | ร้อยละ<br>% | จำนวน<br>Number              | ร้อยละ<br>% | จำนวน<br>Number             | ร้อยละ<br>% | จำนวน<br>Number        | ร้อยละ<br>% |   |
| 1            | 2   | 3               | 4           | 5                             | 6           | 7                            | 8           | 9                           | 10          | 11                     | 12          | 13  |
| 29           | การผลิตเครื่องจักรและอุปกรณ์ ซึ่งมีได้แก่ประเภทไว้ในที่อื่น                               | 1               | 100.0       | -                             | -           | 1                            | 100.0       | -                           | -           | -                      | -           | Manufacture of machinery and equipment n.e.c.                                 |
| 30           | การผลิตเครื่องจักรสำนักงาน เครื่องทำยูนิต และเครื่องคำนวณ                                 | 1               | 100.0       | 1                             | 100.0       | -                            | -           | -                           | -           | -                      | -           | Manufacture of office, accounting and computing machinery                     |
| 31           | การผลิตเครื่องจักรและเครื่องอุปกรณ์ไฟฟ้า ซึ่งมีได้แก่ประเภทไว้ในที่อื่น                   | 2               | 100.0       | 2                             | 100.0       | -                            | -           | -                           | -           | -                      | -           | Manufacture of electrical machinery and apparatus n.e.c.                      |
| 32           | การผลิตอุปกรณ์และเครื่องอุปกรณ์วิทยุ โทรทัศน์ และเครื่องสื่อสาร                           | 12              | 100.0       | 7                             | 58.3        | 2                            | 16.7        | -                           | -           | 3                      | 25.0        | Manufacture of radio, television and communication equipment and apparatus    |
| 33           | การผลิตอุปกรณ์ที่ใช้ในทางการแพทย์ การวัดความถี่ และอุปกรณ์ที่ใช้ในทางวิทยาศาสตร์ นานาวิชา | 3               | 100.0       | 2                             | 66.7        | -                            | -           | -                           | -           | 1                      | 33.3        | Manufacture of medical, precision and optical instruments, watches and clocks |
| 34           | การผลิตยานยนต์ รถพ่วง และรถจักรยานยนต์  | 2               | 100.0       | 2                             | 100.0       | -                            | -           | -                           | -           | -                      | -           | Manufacture of motor vehicles, trailers and semi-trailers                     |
| 35           | การผลิตเครื่องอุปกรณ์การขนส่งอื่น ๆ   | 1               | 100.0       | -                             | -           | -                            | -           | 1                           | 100.0       | -                      | -           | Manufacture of other transport equipment                                      |
| 36           | การผลิตเฟอร์นิเจอร์ รวมทั้งการผลิตที่มีได้แก่ประเภทไว้ในที่อื่น                           | 19              | 100.0       | 18                            | 94.7        | -                            | -           | -                           | -           | 1                      | 5.3         | Manufacture of furniture; manufacturing n.e.c.                                |
| 37           | การนำผลิตภัณฑ์จากพลาสติกเป็นวัสดุรีไซเคิล   | 1               | 100.0       | 1                             | 100.0       | -                            | -           | -                           | -           | -                      | -           | Recycling   |

ตาราง 4 จำนวนและร้อยละของสถานประกอบการอุตสาหกรรมผลิต จำนวนตามระยะเวลาในการดำเนินงาน และหมวดอุตสาหกรรม  
 Table 4 Number and Percentage of Manufacturing Establishments by Period of Operation and Division of Industry

| รหัส<br>Code | หมวดอุตสาหกรรม<br>Industry  | ระยะเวลาในการดำเนินงาน (ปี) Period of Operation (Year) |             |                 |             |                 |             |                 |             |                 |             |       |   | Division of Industry |
|--------------|---|--|-------------|-----------------|-------------|-----------------|-------------|-----------------|-------------|-----------------|-------------|-------|---|----------------------|
|              |   | < 5  |             | 5 - 9           |             | 10 - 19         |             | ≥ 20            |             | Total           |             | Total |   |                      |
|              |   | จำนวน<br>Number  | ร้อยละ<br>% | จำนวน<br>Number | ร้อยละ<br>% | จำนวน<br>Number | ร้อยละ<br>% | จำนวน<br>Number | ร้อยละ<br>% | จำนวน<br>Number | ร้อยละ<br>% |       |   |                      |
| 1            | อุตสาหกรรม<br>Industry  | 3  | 4           | 5               | 6           | 7               | 8           | 9               | 10          | 11              | 12          | 13    |   |                      |
|              | รวม<br>Total  | 181  | 100.0       | 64              | 33.5        | 87              | 45.8        | 27              | 14.1        | 15              | 6.8         |       |   |                      |
| 15           | การผลิตภัตตาคารและเครื่องดื่ม<br>Food and beverage  | 44   | 100.0       | 21              | 47.7        | 14              | 31.8        | 6               | 13.6        | 3               | 6.8         |       | Manufacture of food products and beverages  |                      |
| 16           | การผลิตผลิตภัณฑ์ยาสูบ<br>Tobacco  | 4  | 100.0       | -               | -           | 1               | 25.0        | 2               | 50.0        | 1               | 25.0        |       | Manufacture of tobacco products   |                      |
| 17           | การผลิตสิ่งทอ<br>Textile  | 10   | 100.0       | 4               | 40.0        | 1               | 10.0        | 2               | 20.0        | 3               | 30.0        |       | Manufacture of textiles   |                      |
| 18           | การผลิตเครื่องแต่งกาย รวมทั้งการตกแต่งและย้อมสีเส้นด้าย<br>Clothing and textile finishing   | 17   | 100.0       | 7               | 41.2        | 9               | 52.9        | 1               | 5.9         | -               | -           |       | Manufacture of wearing apparel; dressing and dyeing of fur  |                      |
| 19           | การผลิตและตกแต่งหนังฟอก รวมทั้งการผลิตกระเป๋าเดินทาง กระเป๋าถือ ยานยนต์ เครื่องเขียน และรองเท้า<br>Leather goods                                | 3  | 100.0       | -               | -           | 2               | 66.7        | 1               | 33.3        | -               | -           |       | Tanning and dressing of leather; manufacture of luggage, handbags, saddlery, harness and footwear                               |                      |
| 20           | การผลิตไม้และผลิตภัณฑ์จากไม้ เช่น ไม้ท่อน ไม้ท่อนมีเยื่อ รวมทั้งการผลิตสิ่งของที่ทำจากพลาสติก และวัสดุอื่นที่คล้ายกัน<br>Wood and wood products | 28   | 100.0       | 7               | 25.0        | 15              | 53.6        | 5               | 17.9        | 1               | 3.6         |       | Manufacture of wood and of products of wood and cork, except furniture; manufacture of articles of straw and plaiting materials |                      |
| 21           | การผลิตกระดาษและผลิตภัณฑ์กระดาษ<br>Paper and printing   | 1  | 100.0       | -               | -           | 1               | 100.0       | -               | -           | -               | -           |       | Manufacture of paper and paper products   |                      |
| 22           | การผลิตฟิล์มถ่ายภาพ การพิมพ์ และการทำสำเนาอื่น ๆ<br>Photography, printing and reproduction of recorded media                                    | 2  | 100.0       | -               | -           | -               | -           | -               | -           | 1               | 100.0       |       | Publishing, printing and reproduction of recorded media   |                      |
| 23           | การผลิตผลิตภัณฑ์ปิโตรเลียม ได้แก่ ผลิตภัณฑ์ที่ได้จากการกลั่นน้ำมัน ปิโตรเลียม และเชื้อเพลิงปรมาณู<br>Petroleum and nuclear fuel                 | 2  | 100.0       | -               | -           | -               | -           | 2               | 100.0       | -               | -           |       | Manufacture of coke, refined petroleum products and nuclear fuel  |                      |
| 24           | การผลิตเคมีภัณฑ์และผลิตภัณฑ์เคมี<br>Chemical and allied products  | 3  | 100.0       | 2               | 66.7        | -               | -           | -               | -           | 1               | 33.3        |       | Manufacture of chemicals and chemical products  |                      |
| 25           | การผลิตผลิตภัณฑ์ยางและพลาสติก<br>Rubber and plastic   | 1  | 100.0       | -               | -           | -               | -           | -               | -           | 1               | 100.0       |       | Manufacture of rubber and plastic products  |                      |
| 26           | การผลิตผลิตภัณฑ์จากแร่โลหะ<br>Non-metallic mineral products   | 29   | 100.0       | 11              | 37.9        | 14              | 48.3        | 4               | 13.8        | -               | -           |       | Manufacture of other non-metallic mineral products  |                      |
| 28           | การผลิตผลิตภัณฑ์โลหะประดิษฐ์ ยกเว้นเครื่องจักรและอุปกรณ์<br>Metal products, except machinery and equipment                                      | 6  | 100.0       | 4               | 66.7        | 2               | 33.3        | -               | -           | -               | -           |       | Manufacture of fabricated metal products, except machinery and equipment  |                      |

ตาราง 4 จำนวนและอัตราร้อยละของสถานประกอบการอุตสาหกรรมผลิต อุตสาหกรรมระยะเวลาในการดำเนินงาน (ต่อ)

Table 4 Number and Percentage of Manufacturing Establishments by Period of Operation and Division of Industry (Contd.)

| รหัส<br>Code | หมวดอุตสาหกรรม<br>Division of Industry  | ระยะเวลาในการดำเนินงาน (ปี) Period of Operation (Year) |             |                 |             |                 |             |                 |             |                 |             |                      |   |   |
|--------------|---|--|-------------|-----------------|-------------|-----------------|-------------|-----------------|-------------|-----------------|-------------|----------------------|---|---|
|              |   | < 5  |             | 5 - 9           |             | 10 - 19         |             | ≥ 20            |             | Total           |             | Division of Industry |   |   |
|              |   | จำนวน<br>Number  | ร้อยละ<br>% | จำนวน<br>Number | ร้อยละ<br>% | จำนวน<br>Number | ร้อยละ<br>% | จำนวน<br>Number | ร้อยละ<br>% | จำนวน<br>Number | ร้อยละ<br>% |                      |   |   |
| 1            |   | 3  | 4           | 5               | 6           | 7               | 8           | 9               | 10          | 11              | 12          | 13                   |   |   |
| 29           | การผลิตเครื่องจักรและอุปกรณ์ที่มีใช้ต่อประเภทไว้ในที่อื่น                             | 1  | 100.0       | -               | -           | -               | 1           | 100.0           | -           | -               | -           | -                    | - | Manufacture of machinery and equipment n.e.c.                                 |
| 30           | การผลิตเครื่องจักรสำนักงาน เครื่องทำน้ำแข็ง และเครื่องคำนวณ                           | 1  | 100.0       | 1               | 100.0       | -               | -           | -               | -           | -               | -           | -                    | - | Manufacture of office, accounting and computing machinery                     |
| 31           | การผลิตเครื่องจักรและเครื่องอุปกรณ์ไฟฟ้า ซึ่งมีใช้ต่อประเภทไว้ในที่อื่น               | 2  | 100.0       | -               | -           | -               | 2           | 100.0           | -           | -               | -           | -                    | - | Manufacture of electrical machinery and apparatus n.e.c.                      |
| 32           | การผลิตอุปกรณ์และเครื่องอุปกรณ์วิทยุ โทรทัศน์ และเครื่องสื่อสารไว้ในที่อื่น           | 12   | 100.0       | 2               | 16.7        | 10              | 83.3        | -               | -           | -               | -           | -                    | - | Manufacture of radio, television and communication equipment and apparatus    |
| 33           | การผลิตอุปกรณ์ที่ใช้ในทางการแพทย์ การวัดความถี่ และอุปกรณ์ที่ใช้ในทางทัศนศาสตร์ มาตรา | 5  | 100.0       | 1               | 33.3        | 2               | 66.7        | -               | -           | -               | -           | -                    | - | Manufacture of medical, precision and optical instruments, watches and clocks |
| 34           | การผลิตยานยนต์ รถพ่วง และรถบรรทุกพ่วง   | 2  | 100.0       | -               | -           | 1               | 50.0        | -               | -           | 1               | 50.0        | -                    | - | Manufacture of motor vehicles, trailers and semi-trailers                     |
| 35           | การผลิตเครื่องอุปกรณ์การขนส่งอื่น ๆ   | 1  | 100.0       | -               | -           | -               | -           | -               | -           | 1               | 100.0       | -                    | - | Manufacture of other transport equipment                                      |
| 36           | การผลิตเฟอร์นิเจอร์ รวมทั้งเครื่องใช้ต่อประเภทไว้ในที่อื่น                            | 19   | 100.0       | 4               | 21.1        | 12              | 63.2        | 3               | 15.8        | -               | -           | -                    | - | Manufacture of furniture; manufacturing n.e.c.                                |
| 37           | การนำเอาวัสดุที่แยกตามผลิตภัณฑ์เป็นวัสดุรีไซเคิล                                      | 1  | 100.0       | -               | -           | -               | -           | 1               | 100.0       | -               | -           | -                    | - | Recycling   |

ตาราง 6 จำนวนและอัตราร้อยละของสถานประกอบการอุตสาหกรรมผลิต จำนวนตามมูลค่าทุนจดทะเบียน และหมวดอุตสาหกรรม

Table 6 Number and Percentage of Manufacturing Establishments by Registered Capital and Division of Industry

| รหัส<br>Code    | หมวดอุตสาหกรรม   | มูลค่าทุนจดทะเบียน (ล้านบาท) Regist. Capital (Million Baht) |             |                 |             |                 |             |                 |             |                 |             |                 |             | Division of Industry |             |   |
|-----------------|--|---|-------------|-----------------|-------------|-----------------|-------------|-----------------|-------------|-----------------|-------------|-----------------|-------------|----------------------|-------------|---|
|                 |  | < 1   |             | 1 - 9           |             | 10 - 49         |             | ≥ 50            |             | Total           |             | Total           |             |                      |             |   |
| จำนวน<br>Number | ร้อยละ<br>%  | จำนวน<br>Number   | ร้อยละ<br>% | จำนวน<br>Number | ร้อยละ<br>% | จำนวน<br>Number | ร้อยละ<br>% | จำนวน<br>Number | ร้อยละ<br>% | จำนวน<br>Number | ร้อยละ<br>% | จำนวน<br>Number | ร้อยละ<br>% | จำนวน<br>Number      | ร้อยละ<br>% |   |
| 1               | อุตสาหกรรม   | 3   | 100.0       | 88              | 46.1        | 95              | 18.8        | 41              | 21.5        | 27              | 14.1        | 11              | 12          | 13                   | Total       |   |
| 15              | การผลิตผลิตภัณฑ์อาหารและเครื่องดื่ม  | 44  | 100.0       | 21              | 47.7        | 7               | 15.9        | 14              | 31.8        | 2               | 4.6         | 2               | 4.6         | 2                    | 4.6         | Manufacture of food products and beverages  |
| 16              | การผลิตผลิตภัณฑ์ยาสูบ  | 4   | 100.0       | -               | -           | 3               | 75.0        | 1               | 25.0        | -               | -           | -               | -           | -                    | -           | Manufacture of tobacco products   |
| 17              | การผลิตสิ่งทอ  | 10  | 100.0       | 7               | 70.0        | 2               | 20.0        | 1               | 10.0        | -               | -           | -               | -           | -                    | -           | Manufacture of textiles   |
| 18              | การผลิตเครื่องแต่งกาย รวมทั้งการตกแต่งและย้อมสีขนสัตว์   | 17  | 100.0       | 10              | 58.8        | 1               | 5.9         | 5               | 29.4        | 1               | 5.9         | 1               | 5.9         | 1                    | 5.9         | Manufacture of wearing apparel; dressing and dyeing of fur  |
| 19              | การฟอกและตกแต่งหนังฟอก รวมทั้งการผลิตกระเป๋าเดินทาง กระเป๋าเย็บ อดผ้า เครื่องเขียนสาก และรองเท้า                     | 3   | 100.0       | 1               | 33.3        | -               | -           | -               | -           | 2               | 66.7        | 2               | 66.7        | 2                    | 66.7        | Tanning and dressing of leather; manufacture of luggage, handbags, saddlery, harness and footwear                               |
| 20              | การผลิตไม้และผลิตภัณฑ์จากไม้และไม้เทียม ยกเว้นเฟอร์นิเจอร์ รวมทั้งการผลิตสิ่งของที่ทำจากหนัง และวัสดุที่เลียนแบบหนัง | 28  | 100.0       | 21              | 75.0        | 5               | 17.9        | 2               | 7.1         | -               | -           | -               | -           | -                    | -           | Manufacture of wood and of products of wood and cork, except furniture; manufacture of articles of straw and plaiting materials |
| 21              | การผลิตกระดาษและผลิตภัณฑ์กระดาษ  | 1   | 100.0       | -               | -           | 1               | 100.0       | -               | -           | -               | -           | -               | -           | -                    | -           | Manufacture of paper and paper products   |
| 22              | การผลิตฟิล์มถ่ายภาพ การพิมพ์ และการทำสำเนาด้วยอิเล็กทรอนิกส์   | 1   | 100.0       | 1               | 100.0       | -               | -           | -               | -           | -               | -           | -               | -           | -                    | -           | Publishing, printing and reproduction of recorded media   |
| 23              | การผลิตผลิตภัณฑ์จากปิโตรเลียมที่ได้จากการกลั่นน้ำมัน ปิโตรเลียม และเชื้อเพลิงปรมาณู                                  | 2   | 100.0       | -               | -           | -               | -           | 1               | 50.0        | 1               | 50.0        | 1               | 50.0        | 1                    | 50.0        | Manufacture of coke, refined petroleum products and nuclear fuel  |
| 24              | การผลิตเคมีภัณฑ์และผลิตภัณฑ์เคมี   | 3   | 100.0       | -               | -           | 2               | 66.7        | 1               | 33.3        | -               | -           | -               | -           | -                    | -           | Manufacture of chemicals and chemical products  |
| 25              | การผลิตผลิตภัณฑ์ยางและพลาสติก  | 1   | 100.0       | -               | -           | -               | -           | -               | -           | 1               | 100.0       | 1               | 100.0       | 1                    | 100.0       | Manufacture of rubber and plastic products  |
| 26              | การผลิตผลิตภัณฑ์จากแร่โลหะ   | 29  | 100.0       | 18              | 62.1        | 6               | 20.7        | 2               | 6.9         | 3               | 10.4        | 3               | 10.4        | 3                    | 10.4        | Manufacture of other non-metallic mineral products  |



ตาราง 5 จำนวนและอัตราส่วนของสถานประกอบการอุตสาหกรรมผลิต จำนวนตามมูลค่าทุนจดทะเบียน และหมวดอุตสาหกรรม (ต่อ)  
 Table 5 Number and Percentage of Manufacturing Establishments by Registered Capital and Division of Industry (Contd.)

| รหัส<br>Code | รวม<br>Total   | มูลค่าทุนจดทะเบียน (ล้านบาท) Registered Capital (Million Baht) |             |                 |             |                 |             |                 |             |                 |             |                 |             | Division of Industry  |
|--------------|--|--|-------------|-----------------|-------------|-----------------|-------------|-----------------|-------------|-----------------|-------------|-----------------|-------------|---|
|              |  | < 1  |             | 1 - 9           |             | 10 - 49         |             | ≥ 50            |             |                 |             |                 |             |   |
|              |  | จำนวน<br>Number  | ร้อยละ<br>% | จำนวน<br>Number | ร้อยละ<br>% | จำนวน<br>Number | ร้อยละ<br>% | จำนวน<br>Number | ร้อยละ<br>% | จำนวน<br>Number | ร้อยละ<br>% | จำนวน<br>Number | ร้อยละ<br>% |   |
| 28           | การผลิตวิทยุตั้งโต๊ะที่ทำจากโลหะประดิษฐ์ ยกเว้นเครื่องจักรและอุปกรณ์             | 6  | 100.0       | 2               | 33.3        | 1               | 16.7        | 1               | 16.7        | 2               | 33.3        | 2               | 33.3        | Manufacture of fabricated metal products, except machinery and equipment      |
| 29           | การผลิตเครื่องจักรและอุปกรณ์ ซึ่งไม่ได้ตั้งประเภทไว้ในที่อื่น                    | 1  | 100.0       | -               | -           | -               | -           | 1               | 100.0       | -               | -           | -               | -           | Manufacture of machinery and equipment n.e.c.                                 |
| 30           | การผลิตเครื่องจักรสำนักงาน เครื่องทำบัญชี และเครื่องคำนวณ                        | 1  | 100.0       | -               | -           | 1               | 100.0       | -               | -           | -               | -           | -               | -           | Manufacture of office, accounting and computing machinery                     |
| 31           | การผลิตเครื่องจักรและเครื่องอุปกรณ์ไฟฟ้า ซึ่งไม่ได้ตั้งประเภทไว้ในที่อื่น        | 2  | 100.0       | -               | -           | -               | -           | 2               | 100.0       | -               | -           | -               | -           | Manufacture of electrical machinery and apparatus n.e.c.                      |
| 32           | การผลิตอุปกรณ์และเครื่องอุปกรณ์วิทยุ โทรทัศน์ และการสื่อสาร                      | 12   | 100.0       | -               | -           | -               | -           | 2               | 16.7        | 10              | 83.3        | -               | -           | Manufacture of radio, television and communication equipment and apparatus    |
| 33           | การผลิตอุปกรณ์ที่ใช้ในทางการแพทย์ วิศวกรรมเครื่อง และอุปกรณ์ที่ใช้ในทางเดินอากาศ | 3  | 100.0       | -               | -           | -               | -           | 2               | 66.7        | 1               | 33.3        | -               | -           | Manufacture of medical, precision and optical instruments, watches and clocks |
| 34           | การผลิตยานยนต์ รถพ่วง และรถดัดแปลง   | 2  | 100.0       | 1               | 50.0        | 1               | 50.0        | -               | -           | -               | -           | -               | -           | Manufacture of motor vehicles, trailers and semi-trailers                     |
| 35           | การผลิตเครื่องอุปกรณ์การขนส่งอื่น ๆ  | 1  | 100.0       | -               | -           | -               | -           | -               | -           | 1               | 100.0       | -               | -           | Manufacture of other transport equipment                                      |
| 36           | การผลิตเฟอร์นิเจอร์ รวมทั้งการผลิตซึ่งมิได้ตั้งประเภทไว้ในที่อื่น                | 19   | 100.0       | 6               | 31.6        | 5               | 26.3        | 5               | 26.3        | 3               | 15.8        | -               | -           | Manufacture of furniture; manufacturing n.e.c.                                |
| 37           | การนำวัสดุที่ยัดถมและสิ่งอื่น ๆ  | 1  | 100.0       | -               | -           | -               | -           | 1               | 100.0       | -               | -           | -               | -           | Recycling   |

ตาราง 6 จำนวนและร้อยละของของสถาบันต่างประเทศที่ถือหุ้นในภาคอุตสาหกรรม  
 Table 6 Number and Percentage of Manufacturing Establishments by Foreign Investment, Country with the Highest Percentage of Share Holding and Division of Industry

| รหัส<br>Code | ประเภทอุตสาหกรรม<br>Industry  | การลงทุนจากต่างประเทศ Foreign Investment |             |                  |             |                   |             |                 |             |                                      |             |                               | ประเทศที่มีส่วนมากที่สุด Country with the Highest Percentage of Share Holding |   |       | Division of Industry |       |   |
|--------------|---|--|-------------|------------------|-------------|-------------------|-------------|-----------------|-------------|--------------------------------------|-------------|-------------------------------|---|---|-------|----------------------|-------|---|
|              |   | รวม<br>Total                             |             | ญี่ปุ่น<br>Japan |             | ไต้หวัน<br>Taiwan |             | อเมริกา<br>USA  |             | ประเทศในยุโรป<br>Countries in Europe |             | ประเทศอื่น<br>Other Countries |   |   |       |                      |       |   |
|              |   | จำนวน<br>Number                          | ร้อยละ<br>% | จำนวน<br>Number  | ร้อยละ<br>% | จำนวน<br>Number   | ร้อยละ<br>% | จำนวน<br>Number | ร้อยละ<br>% | จำนวน<br>Number                      | ร้อยละ<br>% | จำนวน<br>Number               | ร้อยละ<br>%   |   |       |                      |       |   |
| 1            |   | 191                                      | 100.0       | 182              | 69.1        | 59                | 30.9        | 26              | 44.1        | 4                                    | 6.8         | 8                             | 18.6  | 7 | 11.9  | 14                   | 38.7  | Total   |
| 15           | การผลิตเครื่องดื่มแอลกอฮอล์และเครื่องดื่ม<br>Beverage and food products | 44                                       | 100.0       | 32               | 72.7        | 12                | 27.3        | 2               | 16.7        | 4                                    | 33.3        | 3                             | 25.0  | 1 | 8.3   | 2                    | 16.7  | Manufacture of food products and beverages  |
| 16           | การผลิตสิ่งทอ<br>Textile  | 4  | 100.0       | 3                | 75.0        | 1                 | 25.0        | -               | -           | -                                    | -           | -                             | -   | 1 | 100.0 | -                    | -     | Manufacture of tobacco products   |
| 17           | การผลิตสิ่งทอ<br>Textile  | 10                                       | 100.0       | 9                | 90.0        | 1                 | 10.0        | -               | -           | -                                    | -           | -                             | -   | 1 | 100.0 | -                    | -     | Manufacture of textiles   |
| 18           | การผลิตเครื่องสำอาง<br>Cosmetics  | 17                                       | 100.0       | 14               | 82.4        | 3                 | 17.7        | 1               | 33.3        | -                                    | -           | -                             | -   | - | -     | 2                    | 66.7  | Manufacture of wearing apparel, dressing and dyeing of fur  |
| 19           | การผลิตและแปรรูปหนังสัตว์<br>Leather and skins                          | 3  | 100.0       | 2                | 66.7        | 1                 | 33.3        | -               | -           | -                                    | -           | -                             | -   | - | -     | 1                    | 100.0 | Tanning and dressing of leather; manufacture of luggage, handbags, saddlery, harness and footwear                               |
| 20           | การผลิตไม้และผลิตภัณฑ์ไม้<br>Wood and wood products                     | 28                                       | 100.0       | 27               | 96.4        | 1                 | 3.6         | 1               | 100.0       | -                                    | -           | -                             | -   | - | -     | -                    | -     | Manufacture of wood and of products of wood and cork, except furniture; manufacture of articles of straw and plaiting materials |
| 21           | การผลิตกระดาษและผลิตภัณฑ์กระดาษ<br>Paper and printing                   | 1  | 100.0       | 1                | 100.0       | -                 | -           | -               | -           | -                                    | -           | -                             | -   | - | -     | -                    | -     | Manufacture of paper and paper products   |
| 22           | การผลิตโลหะ<br>Metal  | 1  | 100.0       | 1                | 100.0       | -                 | -           | -               | -           | -                                    | -           | -                             | -   | - | -     | -                    | -     | Publishing, printing and reproduction of recorded media   |
| 23           | การผลิตผลิตภัณฑ์พลาสติก<br>Plastic                                      | 2  | 100.0       | -                | -           | 2                 | 100.0       | 1               | 50.0        | -                                    | -           | -                             | -   | - | -     | 1                    | 50.0  | Manufacture of coke, refined petroleum products and nuclear fuel  |
| 24           | การผลิตเคมีภัณฑ์และผลิตภัณฑ์<br>Chemical                                | 3  | 100.0       | 1                | 33.3        | 2                 | 66.7        | -               | -           | -                                    | -           | 2                             | 100.0   | - | -     | -                    | -     | Manufacture of chemicals and chemical products  |
| 25           | การผลิตผลิตภัณฑ์ยางและพลาสติก<br>Rubber and plastic                     | 1  | 100.0       | 1                | 100.0       | -                 | -           | -               | -           | -                                    | -           | -                             | -   | - | -     | -                    | -     | Manufacture of rubber and plastic products  |
| 26           | การผลิตผลิตภัณฑ์ถ่านหิน<br>Coal   | 29                                       | 100.0       | 26               | 89.7        | 3                 | 10.3        | 1               | 33.3        | -                                    | -           | -                             | -   | 1 | 33.3  | 1                    | 33.3  | Manufacture of other non-metallic mineral products  |
| 28           | การผลิตผลิตภัณฑ์เหล็ก<br>Iron and steel                                 | 6  | 100.0       | 3                | 50.0        | 3                 | 50.0        | 1               | 33.3        | -                                    | -           | 1                             | 33.3  | - | -     | 1                    | 33.3  | Manufacture of fabricated metal products, except machinery and equipment  |
| 29           | การผลิตเครื่องจักรและอุปกรณ์<br>Machinery                               | 1  | 100.0       | -                | -           | 1                 | 100.0       | -               | -           | -                                    | -           | -                             | -   | - | -     | 1                    | 100.0 | Manufacture of machinery and equipment n.e.c.   |
| 30           | การผลิตเครื่องจักรกล<br>Machinery                                       | 1  | 100.0       | -                | -           | 1                 | 100.0       | -               | -           | -                                    | -           | -                             | -   | - | -     | -                    | -     | Manufacture of office, accounting and computing machinery   |



ตาราง 7 จำนวนและอัตราร้อยละของของประกอบอุตสาหกรรมการผลิต จำนวนตามการได้รับการส่งเสริมการลงทุน และหมวดอุตสาหกรรม

Table 7 Number and Percentage of Manufacturing Establishments by the Promotional Privileges from the Office of Investment and Division of Industry

| รหัส<br>Code | หมวดอุตสาหกรรม<br>Number  | รวม<br>Total    |             | ได้รับ Having Privileges |             | ไม่ได้รับ No Privileges |             | ได้รับ Having Privileges  |             | Division of Industry |
|--------------|---|-----------------|-------------|--------------------------|-------------|-------------------------|-------------|---|-------------|----------------------|
|              |   | จำนวน<br>Number | ร้อยละ<br>% | จำนวน<br>Number          | ร้อยละ<br>% | จำนวน<br>Number         | ร้อยละ<br>% | จำนวน<br>Number   | ร้อยละ<br>% |                      |
| 1            | 2   | 3               | 4           | 5                        | 6           | 7                       | 8           | 9   |             |                      |
|              | <b>ยอดรวม</b>   | 191             | 100.0       | 133                      | 69.6        | 58                      | 30.4        | <b>Total</b>  |             |                      |
| 15           | การผลิตผลิตภัณฑ์อาหารและเครื่องดื่ม   | 44              | 100.0       | 32                       | 72.7        | 12                      | 27.3        | Manufacture of food products and beverages  |             |                      |
| 16           | การผลิตผลิตภัณฑ์ยาสูบ   | 4               | 100.0       | 4                        | 100.0       | -                       | -           | Manufacture of tobacco products   |             |                      |
| 17           | การผลิตสิ่งทอ   | 10              | 100.0       | 9                        | 90.0        | 1                       | 10.0        | Manufacture of textiles   |             |                      |
| 18           | การผลิตเครื่องนุ่งห่ม รวมทั้งการตกแต่งและซ่อมสิ่งนุ่งห่ม  | 17              | 100.0       | 13                       | 76.5        | 4                       | 23.5        | Manufacture of wearing apparel; dressing and dyeing of fur  |             |                      |
| 19           | การฟอกและตกแต่งหนังฟอก รวมทั้งการผลิตกระเป๋าเดินทาง กระเป๋าถือ อนามัย เครื่องมือพลาสติก และรองเท้า              | 3               | 100.0       | 3                        | 100.0       | 2                       | 66.7        | Tanning and dressing of leather; manufacture of luggage, handbags, saddlery, harness and footwear                               |             |                      |
| 20           | การผลิตไม้และผลิตภัณฑ์ไม้และไม่ใช่อีกยลเว้นเฟอร์นิเจอร์ รวมทั้งการผลิตสิ่งของที่ทำจากหนัง และวัสดุพลาสติกอื่น ๆ | 28              | 100.0       | 26                       | 92.9        | 2                       | 7.1         | Manufacture of wood and of products of wood and cork, except furniture; manufacture of articles of straw and plaiting materials |             |                      |
| 21           | การผลิตกระดาษและผลิตภัณฑ์กระดาษ   | 1               | 100.0       | 1                        | 100.0       | -                       | -           | Manufacture of paper and paper products   |             |                      |
| 22           | การพิมพ์โฆษณา การพิมพ์ และวารสารทำนองอื่น   | 1               | 100.0       | 1                        | 100.0       | -                       | -           | Printing, publishing and reproduction of recorded media   |             |                      |
| 23           | การผลิตผลิตภัณฑ์ปิโตรเลียม และเชื้อเพลิงปิโตรเลียม  | 2               | 100.0       | -                        | -           | 2                       | 100.0       | Manufacture of coke, refined petroleum products and nuclear fuel  |             |                      |
| 24           | การผลิตเคมีภัณฑ์อนินทรีย์และผลิตภัณฑ์อื่น   | 3               | 100.0       | -                        | -           | 3                       | 100.0       | Manufacture of chemicals and chemical products  |             |                      |
| 25           | การผลิตผลิตภัณฑ์พลาสติกและพลาสติก   | 1               | 100.0       | -                        | -           | 1                       | 100.0       | Manufacture of rubber and plastic products  |             |                      |
| 26           | การผลิตผลิตภัณฑ์แร่ธาตุโลหะ   | 29              | 100.0       | 27                       | 93.1        | 2                       | 6.9         | Manufacture of other non-metallic mineral products  |             |                      |

ตาราง 7 จำนวนและอัตราร้อยละของสถานประกอบการอุตสาหกรรมที่ได้รับสิทธิการส่งเสริมการลงทุน และหมวดอุตสาหกรรม (ต่อ)  
 Table 7 Number and Percentage of Manufacturing Establishments by the Promotional Privileges from the Office of Investment and Division of Industry (Contd.)

| รหัส<br>Code | หมวดอุตสาหกรรม<br>Industry   | รวม<br>Total    |             | ไม่ได้รับ<br>No Privileges |             | ได้รับ<br>Having Privileges |             | Division of Industry  |
|--------------|--|-----------------|-------------|----------------------------|-------------|-----------------------------|-------------|---|
|              |  | จำนวน<br>Number | ร้อยละ<br>% | จำนวน<br>Number            | ร้อยละ<br>% | จำนวน<br>Number             | ร้อยละ<br>% |   |
| 1            | 2  | 3               | 4           | 5                          | 6           | 7                           | 8           | 9   |
| 28           | การผลิตภัณฑ์ที่ทำจากโลหะประดิษฐ์ ยกเว้นเครื่องจักรและอุปกรณ์                                 | 6               | 100.0       | 4                          | 66.7        | 2                           | 33.3        | Manufacture of fabricated metal products, except machinery and equipment      |
| 29           | การผลิตเครื่องจักรและอุปกรณ์ ซึ่งมีได้ดัดประเภทไว้ในที่อื่น                                  | 1               | 100.0       | -                          | -           | 1                           | 100.0       | Manufacture of machinery and equipment n.e.c.                                 |
| 30           | การผลิตเครื่องจักรสำนักงาน เครื่องทำบัญชี และเครื่องคำนวณ                                    | 1               | 100.0       | -                          | -           | 1                           | 100.0       | Manufacture of office, accounting and computing machinery                     |
| 31           | การผลิตเครื่องจักรและเครื่องอุปกรณ์ไฟฟ้า ซึ่งมีได้ดัดประเภทไว้ในที่อื่น                      | 2               | 100.0       | 1                          | 50.0        | 1                           | 50.0        | Manufacture of electrical machinery and apparatus n.e.c.                      |
| 32           | การผลิตอุปกรณ์และเครื่องประดับวิทยุ โทรทัศน์ และการสื่อสาร                                   | 12              | 100.0       | -                          | -           | 12                          | 100.0       | Manufacture of radio, television and communication equipment and apparatus    |
| 33           | การผลิตอุปกรณ์ที่ใช้รับทราบการแพทย์ การวัดความถี่ของและอุปกรณ์ที่ใช้ในทางวิทยาศาสตร์ นานุกรม | 3               | 100.0       | 1                          | 33.3        | 2                           | 66.7        | Manufacture of medical, precision and optical instruments, watches and clocks |
| 34           | การผลิตยานยนต์ เรือหาง และรถสี่ล้อทาง  | 2               | 100.0       | 2                          | 100.0       | -                           | -           | Manufacture of motor vehicles, trailers and semi-trailers                     |
| 35           | การผลิตเครื่องอุปกรณ์การขนส่งอื่น ๆ  | 1               | 100.0       | -                          | -           | 1                           | 100.0       | Manufacture of other transport equipment                                      |
| 36           | การผลิตเฟอร์นิเจอร์ รวมทั้งการดัดซึ่งมิได้ดัดประเภทไว้ในที่อื่น                              | 19              | 100.0       | 10                         | 52.6        | 9                           | 47.4        | Manufacture of furniture, manufacturing n.e.c.                                |
| 37           | การนำผลิตภัณฑ์จากพลาสติกเป็นวัตถุดิบใหม่   | 1               | 100.0       | 1                          | 100.0       | -                           | -           | Recycling   |

ตาราง 8 จำนวนและร้อยละของสถานประกอบการผลิต จำนวนคนและระยะเวลาที่ทำการผลิตในปี 2539 จำนวนชั่วโมงที่ทำการผลิตต่อวัน และภาคอุตสาหกรรม  
 Table 8 Number and Percentage of Manufacturing Establishments by Period of Operation in 1996, Number of Operating Hours Per Day and Division of Industry

| รหัส<br>Code | หมวดอุตสาหกรรม<br>Industry   | จำนวนชั่วโมงที่ทำการผลิตต่อวัน<br>Operating Hours Per Day |             |                 |             |                 |             |                 |             |                 |             |                 |             | รวม<br>Total | Division of Industry |   |  |
|--------------|--|---|-------------|-----------------|-------------|-----------------|-------------|-----------------|-------------|-----------------|-------------|-----------------|-------------|--------------|----------------------|---|--|
|              |  | 5-6   |             | 7-9             |             | 10-12           |             | < 8             |             | 8-10            |             | > 10            |             |              |                      |   |  |
|              |  | จำนวน<br>Number   | ร้อยละ<br>% | จำนวน<br>Number | ร้อยละ<br>% | จำนวน<br>Number | ร้อยละ<br>% | จำนวน<br>Number | ร้อยละ<br>% | จำนวน<br>Number | ร้อยละ<br>% | จำนวน<br>Number | ร้อยละ<br>% |              |                      |   |  |
| 1            | อุตสาหกรรม<br>Industry   | 181   | 100.0       | 87              | 14.1        | 12              | 6.3         | 159             | 70.8        | 13              | 6.3         | 132             | 69.1        | 47           | 24.0                 | Total   |  |
| 15           | การผลิตผลิตภัณฑ์อาหารและเครื่องดื่ม<br>Food and beverage products  | 44  | 100.0       | 20              | 45.5        | 2               | 4.6         | 22              | 50.0        | 2               | 4.6         | 24              | 54.6        | 18           | 40.9                 | Manufacture of food products and beverages  |  |
| 16           | การผลิตผลิตภัณฑ์สูบ<br>Tobacco products  | 4   | 100.0       | -               | -           | 1               | 25.0        | 3               | 75.0        | -               | -           | 3               | 75.0        | 1            | 25.0                 | Manufacture of tobacco products   |  |
| 17           | การผลิตสิ่งทอ<br>Textiles  | 10  | 100.0       | 3               | 30.0        | -               | -           | 7               | 70.0        | 2               | 20.0        | 8               | 80.0        | -            | -                    | Manufacture of textiles   |  |
| 18           | การผลิตเครื่องนุ่งห่ม รวมที่การดัดและย้อมสีขนสัตว์<br>Manufacture of wearing apparel, dressing and dyeing of fur   | 17  | 100.0       | -               | -           | 1               | 5.9         | 16              | 94.1        | 1               | 5.9         | 16              | 94.1        | -            | -                    | Manufacture of wearing apparel; dressing and dyeing of fur  |  |
| 19           | การผลิตและตกแต่งหนังสัตว์ รวมที่การผลิตกระเป๋าเดินทาง กระเป๋าถือ ยานยนต์ เครื่องใช้พลาสติก และรองเท้า<br>Manufacture of leather, manufacture of luggage, handbags, saddlery, harness and footwear  | 3   | 100.0       | -               | -           | -               | -           | 3               | 100.0       | -               | -           | 2               | 66.7        | 1            | 33.3                 | Manufacture of leather; manufacture of luggage, handbags, saddlery, harness and footwear  |  |
| 20           | การผลิตไม้และผลิตภัณฑ์จากไม้และไม้เทียม ยกเว้นเฟอร์นิเจอร์ รวมที่การผลิตสิ่งของที่ทำจากพลาสติก และวัสดุสังเคราะห์<br>Manufacture of wood and of products of wood and cork, except furniture; manufacture of articles of straw and plaiting materials | 28  | 100.0       | -               | -           | 3               | 10.7        | 25              | 89.3        | 2               | 7.1         | 25              | 89.3        | 1            | 3.6                  | Manufacture of wood and of products of wood and cork, except furniture; manufacture of articles of straw and plaiting materials |  |
| 21           | การผลิตกระดาษและผลิตภัณฑ์กระดาษ<br>Manufacture of paper and paper products   | 1   | 100.0       | -               | -           | 1               | 100.0       | -               | -           | -               | -           | 1               | 100.0       | -            | -                    | Manufacture of paper and paper products   |  |
| 22           | การพิมพ์และสิ่งพิมพ์<br>Publishing, printing and reproduction of recorded media  | 1   | 100.0       | -               | -           | 1               | 100.0       | -               | -           | -               | -           | 1               | 100.0       | -            | -                    | Publishing, printing and reproduction of recorded media   |  |
| 23           | การผลิตผลิตภัณฑ์ที่ผ่านการกลั่น<br>ปิโตรเลียม และเชื้อเพลิงปรมาณู<br>Manufacture of coke, refined petroleum products and nuclear fuel  | 2   | 100.0       | -               | -           | 2               | 100.0       | -               | -           | -               | -           | -               | -           | 2            | 100.0                | Manufacture of coke, refined petroleum products and nuclear fuel  |  |
| 24           | การผลิตเคมีภัณฑ์และผลิตภัณฑ์<br>Manufacture of chemicals and chemical products   | 3   | 100.0       | -               | -           | 3               | 100.0       | -               | -           | -               | -           | 3               | 100.0       | -            | -                    | Manufacture of chemicals and chemical products  |  |
| 25           | การผลิตผลิตภัณฑ์พลาสติก<br>Manufacture of rubber and plastic products  | 1   | 100.0       | -               | -           | 1               | 100.0       | -               | -           | -               | -           | -               | -           | 1            | 100.0                | Manufacture of rubber and plastic products  |  |
| 26           | การผลิตผลิตภัณฑ์จากแร่<br>Manufacture of other non-metallic mineral products   | 26  | 100.0       | 3               | 11.4        | 2               | 6.9         | 24              | 82.8        | 2               | 6.9         | 22              | 75.9        | 5            | 17.2                 | Manufacture of other non-metallic mineral products  |  |
| 28           | การผลิตผลิตภัณฑ์ที่ทำจากโลหะ<br>และอุปกรณ์<br>Manufacture of fabricated metal products, except machinery and equipment   | 6   | 100.0       | -               | -           | 6               | 100.0       | -               | -           | 1               | 16.7        | 3               | 50.0        | 2            | 33.3                 | Manufacture of fabricated metal products, except machinery and equipment  |  |
| 29           | การผลิตเครื่องจักรและอุปกรณ์<br>Manufacture of machinery and equipment n.e.c.  | 1   | 100.0       | -               | -           | 1               | 100.0       | -               | -           | -               | -           | 1               | 100.0       | -            | -                    | Manufacture of machinery and equipment n.e.c.   |  |
| 30           | การผลิตเครื่องจักรสำนักงาน เครื่องใช้บัญชี และเครื่องคำนวณ<br>Manufacture of office, accounting and computing machinery  | 1   | 100.0       | -               | -           | 1               | 100.0       | -               | -           | -               | -           | -               | -           | 1            | 100.0                | Manufacture of office, accounting and computing machinery   |  |

ตาราง 8 จำนวนและสัดส่วนของสถานประกอบการอุตสาหกรรมตามชนิด จำนวนตามระยะเวลาที่ทำการผลิตในปี 2538 จำนวนชั่วโมงทำงาน และหมวดอุตสาหกรรม (ต่อ)  
 Table 8 Number and Percentage of Manufacturing Establishments by Period of Operation in 1995, Number of Operating Hours Per Day and Division of Industry (Contd.)

| รหัส<br>Code    | หมวดอุตสาหกรรม<br>Industry  | ระยะเวลาที่ทำการผลิตในปี 2539 (เดือน) Period of Operation in 1996 (Month) |              |                 |              |                 |              |                 |              |                 |              | ชั่วโมงทำงานต่อวัน Operating Hours Per Day |              |        | Division of Industry |      |       |              |                 |  |      |   |
|-----------------|---|---|--------------|-----------------|--------------|-----------------|--------------|-----------------|--------------|-----------------|--------------|--|--------------|--------|----------------------|------|-------|--------------|-----------------|--|------|---|
|                 |   | ≤ 6   |              | 7-9             |              | 10-12           |              | < 8             |              | 8-10            |              | > 10                                       |              | Number |                      | %    | %     |              |                 |  |      |   |
| จำนวน<br>Number | สัดส่วน<br>%  | จำนวน<br>Number   | สัดส่วน<br>% | จำนวน<br>Number | สัดส่วน<br>% | จำนวน<br>Number | สัดส่วน<br>% | จำนวน<br>Number | สัดส่วน<br>% | จำนวน<br>Number | สัดส่วน<br>% | จำนวน<br>Number                            | สัดส่วน<br>% |        | จำนวน<br>Number      |      |       | สัดส่วน<br>% | จำนวน<br>Number | สัดส่วน<br>%   |      |   |
| 31              | การผลิตเครื่องจักรและเครื่องมือไฟฟ้า ซึ่งมีใช้ในประเทศ<br>ในประเทศ                      | 2   | 100.0        | -               | -            | -               | -            | -               | -            | -               | -            | -  | -            | -      | -                    | 1    | 50.0  | 1            | 50.0            | Manufacture of electrical machinery and apparatus n.e.c. |      |   |
| 32              | การผลิตอุปกรณ์และเครื่องจักรกล ไร้อัตโนมัติ และการสื่อสาร                               | 12  | 100.0        | -               | -            | -               | -            | -               | -            | -               | -            | -  | -            | -      | -                    | 12   | 100.0 | 1            | 8.3             | 11   | 91.7 | Manufacture of radio, television and communication equipment and apparatus    |
| 33              | การผลิตอุปกรณ์ที่ใช้ทางการแพทย์ การวัดความถี่ และอุปกรณ์ที่ใช้ในทางวิทยาศาสตร์ นานาชาติ | 3   | 100.0        | -               | -            | -               | -            | -               | -            | -               | -            | -  | -            | -      | -                    | 3    | 100.0 | 2            | 66.7            | 1  | 33.3 | Manufacture of medical, precision and optical instruments, watches and clocks |
| 34              | การผลิตยานยนต์ รถยนต์ และรถจักรยานยนต์  | 2   | 100.0        | -               | -            | -               | -            | -               | -            | -               | -            | -  | -            | -      | -                    | 2    | 100.0 | 2            | 100.0           | -  | -    | Manufacture of motor vehicles, trailers and semi-trailers                     |
| 35              | การผลิตเครื่องอุปโภคบริโภคอื่น ๆ  | 1   | 100.0        | -               | -            | -               | -            | -               | -            | -               | -            | -  | -            | -      | -                    | 1    | 100.0 | 1            | 100.0           | -  | -    | Manufacture of other transport equipment                                      |
| 36              | การผลิตเฟอร์นิเจอร์ รวมทั้งการติดตั้งไม้ใช้ในประเทศ                                     | 19  | 100.0        | 1               | 5.3          | 1               | 5.3          | 17              | 89.5         | 2               | 10.5         | 15   | 79.0         | 2      | 10.5                 | 10.5 | 79.0  | 2            | 10.5            | 10.5   | 79.0 | Manufacture of furniture; manufacturing n.e.c.                                |
| 37              | การนำวัสดุที่สกัดจากเหมืองแร่มาผลิตเป็นวัสดุรีไซเคิล                                    | 1   | 100.0        | -               | -            | -               | -            | -               | -            | -               | -            | -  | -            | -      | -                    | 1    | 100.0 | 1            | 100.0           | -  | -    | Recycling   |

ตาราง 9 จำนวนและร้อยละของสถานประกอบการผลิต อันเนื่องมาจากวัสดุที่ส่งออกไปจำหน่าย ในต่างประเทศ การนำเข้า การส่งออก และวัสดุที่นำเข้า  
 Table 9 Number and Percentage of Manufacturing Establishments by Exporting Goods Produced, Using Imported Materials and Division of Industry

| รหัส<br>Code | หมวดอุตสาหกรรม<br>Sector  | การส่งออก (ไม่รวมการนำเข้า)<br>Exporting (excluding imports) |             |                 |                              |                 |             | การนำเข้า (ไม่รวมการส่งออก)<br>Importing (excluding exports) |             |                 |                              |                 |             | Division of Industry  |
|--------------|---|--|-------------|-----------------|------------------------------|-----------------|-------------|--|-------------|-----------------|------------------------------|-----------------|-------------|---|
|              |   | รวม<br>Total   |             |                 | ไม่รวมการนำเข้า<br>No Import |                 |             | รวม<br>Total   |             |                 | ไม่รวมการส่งออก<br>No Export |                 |             |   |
|              |   | จำนวน<br>Number  | ร้อยละ<br>% | จำนวน<br>Number | ร้อยละ<br>%                  | จำนวน<br>Number | ร้อยละ<br>% | จำนวน<br>Number  | ร้อยละ<br>% | จำนวน<br>Number | ร้อยละ<br>%                  | จำนวน<br>Number | ร้อยละ<br>% |   |
| 1            | รวม<br>Total  | 181  | 100.0       | 126             | 69.6                         | 55              | 30.4        | 181  | 100.0       | 60              | 33.1                         | 121             | 66.9        | รวม<br>Total  |
| 15           | การผลิตเครื่องดื่มและอาหาร<br>Beverages and food products                         | 44   | 24.3        | 28              | 15.1                         | 16              | 8.9         | 33   | 18.2        | 11              | 6.1                          | 22              | 12.1        | Manufacture of food products and beverages  |
| 16           | การผลิตยาสูบ<br>Tobacco products  | 4  | 2.2         | 3               | 1.6                          | 1               | 0.5         | 3  | 1.6         | 1               | 0.5                          | 2               | 1.1         | Manufacture of tobacco products   |
| 17           | การผลิตสิ่งทอ<br>Textiles   | 10   | 5.5         | 9               | 4.9                          | 1               | 0.5         | 8  | 4.4         | 2               | 1.1                          | 6               | 3.3         | Manufacture of textiles   |
| 18           | การผลิตเครื่องแต่งกาย<br>Clothing   | 17   | 9.4         | 13              | 7.0                          | 4               | 2.2         | 12   | 6.6         | 5               | 2.8                          | 7               | 3.8         | Manufacture of wearing apparel; dressing and dyeing of fur  |
| 19           | การผลิตเครื่องหนังและรองเท้า<br>Leather goods and footwear                        | 3  | 1.6         | 1               | 0.5                          | 2               | 1.1         | 1  | 0.5         | 2               | 1.1                          | 1               | 0.5         | Tanning and dressing of leather; manufacture of luggage, handbags, saddlery, harness and footwear                               |
| 20           | การผลิตไม้และผลิตภัณฑ์จากไม้<br>Wood and wood products                            | 28   | 15.5        | 23              | 12.7                         | 5               | 2.8         | 27   | 14.9        | 1               | 0.5                          | 26              | 14.4        | Manufacture of wood and of products of wood and cork, except furniture; manufacture of articles of straw and plaiting materials |
| 21           | การผลิตกระดาษและผลิตภัณฑ์กระดาษ<br>Paper and paper products                       | 1  | 0.5         | 1               | 0.5                          | 0               | 0.0         | 1  | 0.5         | 0               | 0.0                          | 1               | 0.5         | Manufacture of paper and paper products   |
| 22           | การผลิตสิ่งพิมพ์<br>Printing and reproduction of recorded media                   | 1  | 0.5         | 1               | 0.5                          | 0               | 0.0         | 1  | 0.5         | 0               | 0.0                          | 1               | 0.5         | Printing, publishing and reproduction of recorded media   |
| 23           | การผลิตผลิตภัณฑ์ปิโตรเลียม<br>Petroleum products                                  | 2  | 1.1         | 2               | 1.1                          | 0               | 0.0         | 2  | 1.1         | 0               | 0.0                          | 2               | 1.1         | Manufacture of coke, refined petroleum products and nuclear fuel  |
| 24           | การผลิตเคมีภัณฑ์และผลิตภัณฑ์เคมี<br>Chemicals and chemical products               | 3  | 1.6         | 3               | 1.6                          | 0               | 0.0         | 3  | 1.6         | 0               | 0.0                          | 3               | 1.6         | Manufacture of chemicals and chemical products  |
| 25           | การผลิตพลาสติกและผลิตภัณฑ์พลาสติก<br>Plastic products                             | 1  | 0.5         | 1               | 0.5                          | 0               | 0.0         | 1  | 0.5         | 0               | 0.0                          | 1               | 0.5         | Manufacture of rubber and plastic products  |
| 26           | การผลิตโลหะและผลิตภัณฑ์โลหะ<br>Non-metallic mineral products                      | 29   | 16.0        | 26              | 14.3                         | 3               | 1.7         | 26   | 14.3        | 3               | 1.7                          | 23              | 12.7        | Manufacture of other non-metallic mineral products  |
| 28           | การผลิตเครื่องจักรกล<br>Machinery   | 6  | 3.3         | 3               | 1.6                          | 3               | 1.7         | 3  | 1.6         | 3               | 1.7                          | 0               | 0.0         | Manufacture of fabricated metal products, except machinery and equipment  |
| 29           | การผลิตเครื่องมือกล<br>Machinery and equipment                                    | 1  | 0.5         | 0               | 0.0                          | 1               | 0.5         | 0  | 0.0         | 1               | 0.5                          | 0               | 0.0         | Manufacture of machinery and equipment a.e.c.   |
| 30           | การผลิตเครื่องคอมพิวเตอร์และอุปกรณ์<br>Office, accounting and computing machinery | 1  | 0.5         | 0               | 0.0                          | 1               | 0.5         | 0  | 0.0         | 1               | 0.5                          | 0               | 0.0         | Manufacture of office, accounting and computing machinery   |



ตาราง 9 จำนวนและสัดส่วนของสถานประกอบการผลิต อุตสาหกรรมส่งออกสินค้าในต่างประเทศ การนำเข้าสินค้าจากต่างประเทศ และหน่วยอุตสาหกรรม (ต่อ)

Table 9 Number and Percentage of Manufacturing Establishments by Exporting Goods Produced, Using Imported Materials and Division of Industry (Contd.)

| รหัส<br>Code | หมวดอุตสาหกรรม<br>Industry  | การส่งออกสินค้าที่ผลิตขึ้นในประเทศ Using Domestic Materials |             |                        |             |                     |             | การนำเข้าสินค้าจากต่างประเทศ Using Imported Materials |             |                     |             |                      |             | Division of Industry  |
|--------------|---|---|-------------|------------------------|-------------|---------------------|-------------|---|-------------|---------------------|-------------|----------------------|-------------|---|
|              |   | รวม<br>Total  |             | ไม่ส่งออก<br>No Export |             | ส่งออก<br>Exporting |             | ไม่นำเข้า<br>No Import                                |             | นำเข้า<br>Importing |             | Division of Industry |             |   |
| 1            | 2   | 3   | 4           | 5                      | 6           | 7                   | 8           | 9   | 10          | 11                  | 12          |                      | 13          |   |
|              |   | จำนวน<br>Number   | ร้อยละ<br>% | จำนวน<br>Number        | ร้อยละ<br>% | จำนวน<br>Number     | ร้อยละ<br>% | จำนวน<br>Number                                       | ร้อยละ<br>% | จำนวน<br>Number     | ร้อยละ<br>% | จำนวน<br>Number      | ร้อยละ<br>% |   |
| 31           | การผลิตเครื่องจักรและเครื่องมือกลไฟฟ้า ซึ่งมีได้แก่ประเภท<br>ไฟฟ้าอื่น              | 2   | 100.0       | -                      | -           | 2                   | 100.0       | -   | -           | -                   | -           | 2                    | 100.0       | Manufacture of electrical machinery and apparatus n.e.c.                      |
| 32           | การผลิตอุปกรณ์เครื่องใช้ทางวิทยุ โทรทัศน์ และเครื่องสื่อสาร                         | 12  | 100.0       | -                      | -           | 12                  | 100.0       | -   | -           | -                   | -           | 12                   | 100.0       | Manufacture of radio, television and communication equipment and apparatus    |
| 33           | การผลิตอุปกรณ์ที่ใช้ในทางการแพทย์ การวัดรวมทั้ง<br>และอุปกรณ์ที่ใช้ในทางวิทยาศาสตร์ | 3   | 100.0       | -                      | -           | 3                   | 100.0       | -   | -           | -                   | -           | 3                    | 100.0       | Manufacture of medical, precision and optical instruments, watches and clocks |
| 34           | การผลิตยานยนต์ รถแทรก และรถจักรยานยนต์  | 2   | 100.0       | 2                      | 100.0       | -                   | -           | 2   | 100.0       | -                   | -           | -                    | -           | Manufacture of motor vehicles, trailers and semi-trailers                     |
| 35           | การผลิตเครื่องจักรและเครื่องมือกลอื่น ๆ   | 1   | 100.0       | -                      | -           | 1                   | 100.0       | -   | -           | -                   | -           | 1                    | 100.0       | Manufacture of other transport equipment                                      |
| 36           | การผลิตเฟอร์นิเจอร์ รวมทั้งการผลิตซึ่งมีได้แก่ประเภทไม้เนื้อแข็ง                    | 19  | 100.0       | 8                      | 42.1        | 11                  | 57.9        | 8   | 42.1        | 42.1                | 11          | 57.9                 | 100.0       | Manufacture of furniture; manufacturing n.e.c.                                |
| 37           | การนำวัสดุที่สกัดจากเหมืองแร่มาผลิตเป็นวัสดุขั้นต้น                                 | 1   | 100.0       | 1                      | 100.0       | -                   | -           | -   | -           | -                   | -           | 1                    | 100.0       | Recycling   |

ตาราง 10 จำนวนและร้อยละของโรงงานอุตสาหกรรมที่ขยายหรือปรับปรุงกิจการในรอบ 5 ปีที่ผ่านมา (พ.ศ. 2535-2539) แยกตามอุตสาหกรรม  
 Table 10 Number and Percentage of Manufacturing Establishments by Business Expanding in the Past 5 Years (1992-1996) and Division of Industry

| รหัส<br>Code    | หมวดอุตสาหกรรม<br>Industry | มูลค่าการลงทุน/ Expenditure on the Business |             |  |             |   |             |                                  |             |  |             | Division of Industry |  |
|-----------------|----------------------------|---|-------------|--|-------------|---|-------------|----------------------------------|-------------|--|-------------|----------------------|--|
|                 |                            | ไม่มีการขยาย/<br>No Expansion               |             | ขยายเล็กน้อย/<br>Bought New Machinery and Equipments |             | ขยายปานกลาง/<br>Bought New Machinery and Equipments |             | ขยายมาก/<br>Employed More Labour |             | เพิ่มขึ้นอย่าง<br>มาก/<br>Increased Volume of Production |             |                      |  |
| จำนวน<br>Number | ร้อยละ<br>%                | จำนวน<br>Number                             | ร้อยละ<br>% | จำนวน<br>Number                                      | ร้อยละ<br>% | จำนวน<br>Number                                     | ร้อยละ<br>% | จำนวน<br>Number                  | ร้อยละ<br>% | จำนวน<br>Number  | ร้อยละ<br>% | จำนวน<br>Number      | ร้อยละ<br>%  |
| 101             | 100.0                      | 68  | 48.9        | 14   | 18.6        | 19  | 17.4        | 7                                | 8.4         | 80   | 88.3        |                      | Total  |
| 15              | 100.0                      | 21  | 47.7        | 3  | 13.0        | 4   | 17.4        | 3                                | 13.0        | 13   | 56.5        | 13                   | Manufacture of food products and beverages   |
| 16              | 100.0                      | 3   | 75.0        | -  | -           | -   | -           | -                                | -           | 1  | 100.0       | 1                    | Manufacture of tobacco products  |
| 17              | 100.0                      | 4   | 40.0        | -  | -           | -   | -           | -                                | -           | 6  | 100.0       | 6                    | Manufacture of textiles  |
| 18              | 100.0                      | 5   | 29.4        | 1  | 8.3         | 3   | 25.0        | 1                                | 8.3         | 7  | 58.3        | 7                    | Manufacture of wearing apparel; dressing and dyeing of fur   |
| 19              | 100.0                      | 2   | 66.7        | -  | -           | -   | -           | -                                | -           | 1  | 100.0       | 1                    | Tanning and dressing of leather; manufacture of luggage, handbags, saddlery, harness and footwear                            |
| 20              | 100.0                      | 14  | 50.0        | 4  | 28.6        | 5   | 35.7        | 1                                | 7.1         | 4  | 28.6        | 4                    | Manufacture of wood and products of wood and cork, except furniture; manufacture of articles of straw and plaiting materials |
| 21              | 100.0                      | -   | -           | -  | -           | -   | -           | -                                | -           | 1  | 100.0       | 1                    | Manufacture of paper and paper products  |
| 22              | 100.0                      | -   | -           | 1  | 100.0       | -   | -           | -                                | -           | -  | -           | -                    | Publishing, printing and reproduction of recorded media  |
| 23              | 100.0                      | 1   | 50.0        | -  | -           | -   | -           | -                                | -           | 1  | 100.0       | 1                    | Manufacture of coal, refined petroleum products and nuclear fuel   |
| 24              | 100.0                      | -   | -           | 3  | 100.0       | -   | -           | -                                | -           | 2  | 66.7        | 2                    | Manufacture of chemicals and chemical products   |
| 25              | 100.0                      | -   | -           | 1  | 100.0       | -   | -           | -                                | -           | 1  | 100.0       | 1                    | Manufacture of rubber and plastic products   |
| 26              | 100.0                      | 19  | 65.5        | 10   | 34.5        | 3   | 30.0        | -                                | -           | 7  | 70.0        | 7                    | Manufacture of other non-metallic mineral products   |
| 28              | 100.0                      | 2   | 33.3        | -  | -           | 1   | 25.0        | 1                                | 25.0        | 2  | 50.0        | 2                    | Manufacture of fabricated metal products, except machinery and equipment   |
| 29              | 100.0                      | -   | -           | -  | -           | -   | -           | -                                | -           | 1  | 100.0       | 1                    | Manufacture of machinery and equipment n.e.c.  |
| 30              | 100.0                      | -   | -           | -  | -           | -   | -           | -                                | -           | 1  | 100.0       | 1                    | Manufacture of office, accounting and computing machinery  |

ตาราง 10 จำนวนและร้อยละของโรงงานประกอบอุตสาหกรรมที่ขยายกิจการในช่วง 5 ปีที่ผ่านมา (ท.ค. 2535-2539) และอุตสาหกรรม (ต่อ)  
 Table 10 Number and Percentage of Manufacturing Establishments by Business Expanding in the Past 5 Years (1992-1996) and Division of Industry (Contd.)

| รหัส<br>Code | ชื่ออุตสาหกรรม<br>Industry  | จำนวนของโรงงานที่ขยายกิจการ (ต่อ) |             |                      |             |                 |             |                   |             |                      |             |                   |             |                      |             |                     |             | Division of Industry |  |   |
|--------------|---|-----------------------------------|-------------|----------------------|-------------|-----------------|-------------|-------------------|-------------|----------------------|-------------|-------------------|-------------|----------------------|-------------|---------------------|-------------|----------------------|--|---|
|              |   | รวม<br>Total                      |             | การขยาย<br>Expansion |             | รวม<br>Total    |             | การซื้อ<br>Bought |             | การจ้าง<br>New Plant |             | การซื้อ<br>Bought |             | การจ้าง<br>New Plant |             | การจ้าง<br>Employed |             |                      | เพิ่มขึ้น<br>Increased Values<br>of Production |   |
|              |   | จำนวน<br>Number                   | ร้อยละ<br>% | จำนวน<br>Number      | ร้อยละ<br>% | จำนวน<br>Number | ร้อยละ<br>% | จำนวน<br>Number   | ร้อยละ<br>% | จำนวน<br>Number      | ร้อยละ<br>% | จำนวน<br>Number   | ร้อยละ<br>% | จำนวน<br>Number      | ร้อยละ<br>% | จำนวน<br>Number     | ร้อยละ<br>% |                      |  |   |
| 31           | การซื้อเครื่องจักรและเครื่องมือ<br>ไปใช้                              | 2                                 | 100.0       | -                    | -           | 2               | 100.0       | 1                 | 50.0        | -                    | -           | -                 | -           | -                    | -           | -                   | -           | 1                    | 50.0   | Manufacture of electrical machinery and apparatus n.e.c.                    |
| 32           | การซื้ออุปกรณ์และเครื่องมือ<br>ใช้ใหม่และเครื่องจักร                  | 12                                | 100.0       | 1                    | 8.3         | 11              | 91.7        | -                 | -           | -                    | -           | -                 | -           | -                    | -           | -                   | -           | 11                   | 100.0  | Manufacture of radio, television and communication equipment and apparatus  |
| 33           | การซื้ออุปกรณ์ที่ใช้ในการซ่อม<br>และอุปกรณ์ที่ใช้ในการซ่อม<br>ยานยนต์ | 3                                 | 100.0       | -                    | -           | 3               | 100.0       | -                 | -           | -                    | -           | 2                 | 66.7        | -                    | -           | -                   | -           | 1                    | 33.3   | Manufacture of metal, precision and optical instruments, watches and clocks |
| 34           | การซื้อยานยนต์<br>และรถจักรยานยนต์                                    | 2                                 | 100.0       | 1                    | 50.0        | 1               | 50.0        | 1                 | 100.0       | -                    | -           | -                 | -           | -                    | -           | -                   | -           | -                    | -  | Manufacture of motor vehicles, trailers and semi-trailers                   |
| 35           | การซื้อเครื่องจักร<br>และเครื่องมือ                                   | 1                                 | 100.0       | -                    | -           | 1               | 100.0       | 1                 | 100.0       | -                    | -           | -                 | -           | -                    | -           | -                   | -           | -                    | -  | Manufacture of other transport equipment                                    |
| 36           | การซื้อเฟอร์นิเจอร์<br>และเครื่องใช้ในบ้าน                            | 19                                | 100.0       | 9                    | 47.4        | 10              | 52.6        | 1                 | 10.0        | 1                    | 10.0        | -                 | -           | 1                    | 10.0        | -                   | -           | 8                    | 80.0   | Manufacture of furniture; manufacturing n.e.c.                              |
| 37           | การซื้อวัสดุ<br>และเครื่องมือ   | 1                                 | 100.0       | -                    | -           | 1               | 100.0       | -                 | -           | -                    | -           | 1                 | 100.0       | -                    | -           | -                   | -           | -                    | -  | Recycling   |

ตาราง 11 จำนวนและร้อยละของโรงงานประกอบอุตสาหกรรมที่วางแผนที่จะขยายกิจการระหว่าง พ.ศ. 2540-2543 และแผนอุตสาหกรรม  
 Table 11 Number and Percentage of Manufacturing Establishments by Planning to Expand the Business During 1997-1999 and Division of Industry

| รหัส<br>Code | ประเภทอุตสาหกรรม<br>Manufacturing   | มีแผนขยายกิจการ (Plan for Expansion) |             |                                       |             |                       |             |  |             |   |             |   |             |    |      |   |     | Division of Industry |      |       |      |       |   |
|--------------|---|--------------------------------------|-------------|---------------------------------------|-------------|-----------------------|-------------|--|-------------|---|-------------|---|-------------|----|------|---|-----|----------------------|------|-------|------|-------|---|
|              |   | รวม<br>Total                         |             | ไม่มีการขยาย<br>No Plan for Expansion |             | ขยายใหม่<br>New Plant |             | ซื้อเครื่องจักร<br>และเครื่องมือ<br>Buy New Machines<br>and Equipments |             | จ้างคน<br>ทำงานใหม่<br>Employ<br>New Labour |             | เพิ่มพื้นที่<br>การผลิต<br>Increase Volume<br>of Production |             |    |      |   |     |                      |      |       |      |       |   |
|              |   | จำนวน<br>Number                      | ร้อยละ<br>% | จำนวน<br>Number                       | ร้อยละ<br>% | จำนวน<br>Number       | ร้อยละ<br>% | จำนวน<br>Number  | ร้อยละ<br>% | จำนวน<br>Number                             | ร้อยละ<br>% | จำนวน<br>Number   | ร้อยละ<br>% |    |      |   |     |                      |      |       |      |       |   |
| 1            | ทั้งหมด<br>Total  | 101                                  | 100.0       | 94                                    | 93.1        | 7                     | 6.9         | 487  | 4.8         | 10  | 1.0         | 0   | 0.0         | 65 | 64.4 | 1 | 1.0 | 76                   | 75.2 | 17    | 16.8 | Total |   |
| 15           | การผลิตเครื่องดื่มแอลกอฮอล์<br>Manufacture of alcoholic beverages   | 44                                   | 100.0       | 20                                    | 45.5        | 24                    | 54.6        | 4  | 9.1         | 4   | 9.1         | 3   | 6.8         | -  | -    | - | -   | -                    | 17   | 38.6  | 17   | 38.6  | Manufacture of food products and beverages  |
| 16           | การผลิตผลิตภัณฑ์ยาสูบ<br>Manufacture of tobacco products  | 4                                    | 100.0       | 1                                     | 25.0        | 3                     | 75.0        | -  | -           | -   | -           | -   | -           | -  | -    | - | -   | -                    | 3    | 75.0  | 3    | 75.0  | Manufacture of tobacco products   |
| 17           | การผลิตสิ่งทอ<br>Manufacture of textiles  | 10                                   | 100.0       | 7                                     | 70.0        | 3                     | 30.0        | -  | -           | -   | -           | -   | -           | -  | -    | - | -   | -                    | 3    | 30.0  | 3    | 30.0  | Manufacture of textiles   |
| 18           | การผลิตเครื่องนุ่งห่ม<br>Manufacture of wearing apparel   | 17                                   | 100.0       | 11                                    | 64.7        | 6                     | 35.3        | -  | -           | -   | -           | -   | -           | -  | -    | - | -   | -                    | 6    | 35.3  | 6    | 35.3  | Manufacture of wearing apparel, dressing and<br>dyeing of fur   |
| 19           | การผลิตและตกแต่งหนังสัตว์<br>Manufacture of leather, luggage, handbags, saddlery, harness and footwear  | 3                                    | 100.0       | 1                                     | 33.3        | 2                     | 66.7        | -  | -           | -   | -           | -   | -           | -  | -    | - | -   | -                    | 2    | 100.0 | 2    | 100.0 | Tanning and dressing of leather, manufacture of<br>luggage, handbags, saddlery, harness and<br>footwear                               |
| 20           | การผลิตไม้และผลิตภัณฑ์ไม้<br>Manufacture of wood and products of wood<br>and cork, except furniture; manufacture of<br>articles of straw and plaiting materials | 28                                   | 100.0       | 19                                    | 67.9        | 9                     | 32.1        | 2  | 7.1         | 2   | 7.1         | 1   | 3.6         | -  | -    | - | -   | -                    | 6    | 21.4  | 6    | 21.4  | Manufacture of wood and of products of wood<br>and cork, except furniture; manufacture of<br>articles of straw and plaiting materials |
| 21           | การผลิตกระดาษและผลิตภัณฑ์กระดาษ<br>Manufacture of paper and paper products  | 1                                    | 100.0       | -                                     | -           | 1                     | 100.0       | -  | -           | -   | -           | -   | -           | -  | -    | - | -   | -                    | 1    | 100.0 | 1    | 100.0 | Manufacture of paper and paper products   |
| 22           | การผลิตหมึก<br>Manufacture of printing and reproduction of recorded<br>media  | 1                                    | 100.0       | 1                                     | 100.0       | -                     | -           | -  | -           | -   | -           | -   | -           | -  | -    | - | -   | -                    | -    | -     | -    | -     | Publishing, printing and reproduction of recorded<br>media  |
| 23           | การผลิตผลิตภัณฑ์ปิโตรเลียม<br>Manufacture of coke, refined petroleum products<br>and nuclear fuel   | 2                                    | 100.0       | 2                                     | 100.0       | -                     | -           | -  | -           | -   | -           | -   | -           | -  | -    | - | -   | -                    | -    | -     | -    | -     | Manufacture of coke, refined petroleum products<br>and nuclear fuel   |
| 24           | การผลิตผลิตภัณฑ์เคมีภัณฑ์<br>Manufacture of chemicals and chemical products   | 3                                    | 100.0       | -                                     | -           | 3                     | 100.0       | -  | -           | -   | -           | -   | -           | -  | -    | - | -   | -                    | 3    | 100.0 | 3    | 100.0 | Manufacture of chemicals and chemical products  |
| 25           | การผลิตผลิตภัณฑ์พลาสติก<br>Manufacture of rubber and plastic products   | 1                                    | 100.0       | 1                                     | 100.0       | -                     | -           | -  | -           | -   | -           | -   | -           | -  | -    | - | -   | -                    | -    | -     | -    | -     | Manufacture of rubber and plastic products  |
| 26           | การผลิตผลิตภัณฑ์โลหะ<br>Manufacture of other non-metallic mineral<br>products   | 29                                   | 100.0       | 21                                    | 72.4        | 8                     | 27.6        | 1  | 3.4         | 1   | 3.4         | 1   | 3.4         | -  | -    | - | -   | -                    | 6    | 20.7  | 6    | 20.7  | Manufacture of other non-metallic mineral<br>products   |
| 28           | การผลิตผลิตภัณฑ์โลหะ<br>Manufacture of fabricated metal products, except<br>machinery and equipment   | 6                                    | 100.0       | 2                                     | 33.3        | 4                     | 66.7        | -  | -           | -   | -           | -   | -           | -  | -    | - | -   | -                    | 4    | 100.0 | 4    | 100.0 | Manufacture of fabricated metal products, except<br>machinery and equipment   |
| 29           | การผลิตเครื่องจักรกล<br>Manufacture of machinery and equipment n.e.c.   | 1                                    | 100.0       | -                                     | -           | 1                     | 100.0       | -  | -           | -   | -           | -   | -           | -  | -    | - | -   | -                    | 1    | 100.0 | 1    | 100.0 | Manufacture of machinery and equipment n.e.c.   |
| 30           | การผลิตเครื่องจักรกลคอมพิวเตอร์<br>Manufacture of office, accounting and computing<br>machinery   | 1                                    | 100.0       | -                                     | -           | 1                     | 100.0       | -  | -           | -   | -           | -   | -           | -  | -    | - | -   | -                    | 1    | 100.0 | 1    | 100.0 | Manufacture of office, accounting and computing<br>machinery  |



ตาราง 12 จำนวนและอัตราส่วนของสถานประกอบการอุตสาหกรรม จำนวนการจ้างคนทำงานในปี 2539 และหมวดอุตสาหกรรม  
 Table 12 Number and Percentage of Manufacturing Establishments by Employment in 1996 and Division of Industry

| รหัส<br>Code | หมวดอุตสาหกรรม<br>Industry   | รวม<br>Total    |             | จ้างงานตลอดปี<br>Regularly Employed |             | จ้างงานเป็นบางครั้งตามฤดูกาล<br>Seasonally Employed |             | Division of Industry  |
|--------------|--|-----------------|-------------|-------------------------------------|-------------|---|-------------|---|
|              |  | จำนวน<br>Number | ร้อยละ<br>% | จำนวน<br>Number                     | ร้อยละ<br>% | จำนวน<br>Number                                     | ร้อยละ<br>% |   |
| 1            | 2  | 3               | 4           | 5                                   | 6           | 7   | 8           | 9   |
|              | ยอดรวม   | 191             | 100.0       | 156                                 | 82.7        | 33  | 17.3        | Total   |
| 15           | การผลิตเครื่องดื่มแอลกอฮอล์  | 44              | 100.0       | 18                                  | 40.9        | 26  | 59.1        | Manufacture of food products and beverages  |
| 16           | การผลิตผลิตภัณฑ์ยาสูบ  | 4               | 100.0       |                                     |             | 4   | 100.0       | Manufacture of tobacco products   |
| 17           | การผลิตสิ่งทอ  | 10              | 100.0       | 10                                  | 100.0       |   |             | Manufacture of textiles   |
| 18           | การผลิตเครื่องนุ่งห่ม เครื่องนุ่งห่มและเครื่องนุ่งห่ม              | 17              | 100.0       | 15                                  | 88.2        | 2   | 11.8        | Manufacture of wearing apparel, dressing and dyeing of fur  |
| 19           | การผลิตเครื่องหนังและผลิตภัณฑ์หนัง เครื่องนุ่งห่มและเครื่องนุ่งห่ม | 3               | 100.0       | 3                                   | 100.0       |   |             | Tanning and dressing of leather; manufacture of luggage, handbags, saddlery, harness and footwear                               |
| 20           | การผลิตไม้และผลิตภัณฑ์ไม้ ผลิตภัณฑ์ไม้ ผลิตภัณฑ์ไม้                | 28              | 100.0       | 27                                  | 96.4        | 1   | 3.6         | Manufacture of wood and of products of wood and cork, except furniture; manufacture of articles of straw and plaiting materials |
| 21           | การผลิตกระดาษและผลิตภัณฑ์กระดาษ                                    | 4               | 100.0       | 4                                   | 100.0       |   |             | Manufacture of paper and paper products   |
| 22           | การผลิตเครื่องพิมพ์ดีด เครื่องพิมพ์ดีด เครื่องพิมพ์ดีด             | 2               | 100.0       | 2                                   | 100.0       |   |             | Publishing, printing and reproduction of recorded media   |
| 23           | การผลิตปิโตรเลียมและผลิตภัณฑ์ปิโตรเลียม ผลิตภัณฑ์ปิโตรเลียม        | 2               | 100.0       | 2                                   | 100.0       |   |             | Manufacture of coke, refined petroleum: products and nuclear fuel   |
| 24           | การผลิตผลิตภัณฑ์เคมีและผลิตภัณฑ์เคมี                               | 3               | 100.0       | 3                                   | 100.0       |   |             | Manufacture of chemicals and chemical products  |
| 25           | การผลิตผลิตภัณฑ์ยางและพลาสติก ผลิตภัณฑ์ยางและพลาสติก               | 1               | 100.0       | 1                                   | 100.0       |   |             | Manufacture of rubber and plastic products  |
| 26           | การผลิตผลิตภัณฑ์แร่ไม่ใช่อโลหะ ผลิตภัณฑ์แร่ไม่ใช่อโลหะ             | 29              | 100.0       | 29                                  | 100.0       |   |             | Manufacture of other non-metallic mineral products  |

ตาราง 12 จำนวนและอัตราร้อยละของสถานประกอบการอุตสาหกรรมผลิต จำนวนตามการจ้างคนทำงานในปี 2539 และหมวดอุตสาหกรรม (ต่อ)

Table 12 Number and Percentage of Manufacturing Establishments by Employment in 1996 and Division of Industry (Contd.)

| รหัส<br>Code | หมวดอุตสาหกรรม   | รวม             |             | จ้างมาตลอดปี       |             | จ้างเปลี่ยนแปลงตามฤดูกาล |             | Division of Industry  |
|--------------|--|-----------------|-------------|--------------------|-------------|--------------------------|-------------|---|
|              |  | Total           |             | Regularly Employed |             | Seasonally Employed      |             |   |
|              |  | จำนวน<br>Number | ร้อยละ<br>% | จำนวน<br>Number    | ร้อยละ<br>% | จำนวน<br>Number          | ร้อยละ<br>% |   |
| 28           | การผลิตสินค้าที่ทำงานโดยประติมากรรม เครื่องจักร และอุปกรณ์                             | 5               | 100.0       | 6                  | 100.0       | -                        | -           | Manufacture of fabricated metal products, except machinery and equipment      |
| 29           | การผลิตเครื่องจักรและอุปกรณ์ ซึ่งมิได้คิดประเภทไว้นี้                                  | 1               | 100.0       | 1                  | 100.0       | -                        | -           | Manufacture of machinery and equipment n.e.c.                                 |
| 30           | การผลิตเครื่องจักรสำนักงาน เครื่องทำบัญชี และเครื่องคำนวณ                              | 1               | 100.0       | 1                  | 100.0       | -                        | -           | Manufacture of office, accounting and computing machinery                     |
| 31           | การผลิตเครื่องจักรและเครื่องอุปโภคบริโภค ซึ่งมิได้คิดประเภทไว้นี้                      | 2               | 100.0       | 2                  | 100.0       | -                        | -           | Manufacture of electrical machinery and apparatus n.e.c.                      |
| 32           | การผลิตอุปกรณ์และเครื่องอุปโภคบริโภค โทรทัศน์ และการสื่อสาร                            | 12              | 100.0       | 12                 | 100.0       | -                        | -           | Manufacture of radio, television and communication equipment and apparatus    |
| 33           | การผลิตอุปกรณ์ที่ใช้ในทางการแพทย์ การวัดความถี่ และอุปกรณ์ที่ใช้ในทางวิทยาศาสตร์ อื่นๆ | 3               | 100.0       | 3                  | 100.0       | -                        | -           | Manufacture of medical, precision and optical instruments, watches and clocks |
| 34           | การผลิตยานยนต์ รถพ่วง และรถแทรกเตอร์   | 2               | 100.0       | 2                  | 100.0       | -                        | -           | Manufacture of motor vehicles, trailers and semi-trailers                     |
| 35           | การผลิตเรืออุปกรณ์การขนส่งอื่น ๆ   | 1               | 100.0       | 1                  | 100.0       | -                        | -           | Manufacture of other transport equipment                                      |
| 36           | การผลิตเฟอร์นิเจอร์ รวมทั้งการผลิตซึ่งมิได้คิดประเภทไว้นี้                             | 19              | 100.0       | 19                 | 100.0       | -                        | -           | Manufacture of furniture; manufacturing n.e.c.                                |
| 37           | การนำวัสดุกลับมาใช้ใหม่และอื่น ๆ   | 1               | 100.0       | 1                  | 100.0       | -                        | -           | Recycling   |





ตาราง 13 จำนวนและร้อยละของสถานประกอบการที่มีปัญหาในการดำเนินงาน และสาขาอุตสาหกรรม (ต่อ)  
 Table 13 Number and Percentage of Manufacturing Establishments by Problems on Operating the Business and Division of Industry (Contd.)

| รหัส<br>Code | หมวดอุตสาหกรรม<br>Industry  | ปัญหาในการดำเนินงาน Having Problems |             |                                 |             |                                       |             |                                  |             |                                      |             |                                       |             |                       |             | Division of Industry |  |   |     |  |
|--------------|---|-------------------------------------|-------------|---------------------------------|-------------|---------------------------------------|-------------|----------------------------------|-------------|--------------------------------------|-------------|---------------------------------------|-------------|-----------------------|-------------|----------------------|--|---|-----|--|
|              |   | ไม่มีปัญหา<br>No Problems           |             | ไม่ทราบปัญหา<br>Labour Shortage |             | ขาดแคลนเงินทุน<br>Inefficient Capital |             | การขาดตลาด<br>Marketing Problems |             | ปัญหาการกระจายสินค้า<br>Distribution |             | ปัญหาการขาดแคลน<br>Unconscious Policy |             | ปัญหาอื่น ๆ<br>Others |             |                      |  |   |     |  |
|              |   | จำนวน<br>Number                     | ร้อยละ<br>% | จำนวน<br>Number                 | ร้อยละ<br>% | จำนวน<br>Number                       | ร้อยละ<br>% | จำนวน<br>Number                  | ร้อยละ<br>% | จำนวน<br>Number                      | ร้อยละ<br>% | จำนวน<br>Number                       | ร้อยละ<br>% | จำนวน<br>Number       | ร้อยละ<br>% |                      |  |   |     |  |
| 31           | การผลิตเครื่องจักรและอุปกรณ์ไฟฟ้า<br>Yin Yai  | 2                                   | 100.0       | 1                               | 50.0        | 1                                     | 50.0        | -                                | -           | 1                                    | 100.0       | -                                     | -           | -                     | -           | -                    | Manufacture of electrical machinery and apparatus a.e.c. |   |     |  |
| 32           | การผลิตอุปกรณ์และเครื่องจักรสำหรับ โทรทัศน์ และเครื่องเล่น<br>การผลิตอุปกรณ์ที่ใช้ในทางคมนาคมด้วย วิทยุ | 12                                  | 100.0       | 3                               | 25.0        | 5                                     | 55.6        | 3                                | 33.3        | 2                                    | 22.2        | 1                                     | 11.1        | 2                     | 22.2        | 2                    | 22.2   | Manufacture of radio, television and communication equipment and apparatus    |     |  |
| 33           | การผลิตอุปกรณ์ที่ใช้ในทางคมนาคมด้วย เครื่องวัดความถี่สูง  | 3                                   | 100.0       | 1                               | 33.3        | 2                                     | 66.7        | 1                                | 50.0        | -                                    | -           | 1                                     | 50.0        | 2                     | 100.0       | -                    | -  | Manufacture of medical, precision and optical instruments, watches and clocks |     |  |
| 34           | การผลิตยานยนต์ รถแทรกเตอร์ และรถจักรยานยนต์   | 2                                   | 100.0       | -                               | -           | 2                                     | 100.0       | 1                                | 50.0        | 1                                    | 50.0        | 1                                     | 50.0        | -                     | -           | -                    | -  | Manufacture of motor vehicles, trailers and semi-trailers                     |     |  |
| 35           | การผลิตเครื่องจักรกลการเกษตร  | 1                                   | 100.0       | 1                               | 100.0       | -                                     | -           | -                                | -           | -                                    | -           | -                                     | -           | -                     | -           | -                    | -  | Manufacture of other transport equipment                                      |     |  |
| 36           | การผลิตเครื่องมือวัด วัสดุทางการแพทย์ และเครื่องมือวัดอื่น ๆ  | 19                                  | 100.0       | 8                               | 42.1        | 11                                    | 57.9        | 4                                | 36.4        | 4                                    | 36.4        | 2                                     | 18.2        | 6                     | 54.6        | 2                    | 18.2   | 1   | 9.1 | Manufacture of furniture; manufacturing a.e.c. |
| 37           | การผลิตเครื่องมือวัดความถี่สูง และเครื่องมือวัดอื่น ๆ   | 1                                   | 100.0       | -                               | -           | 1                                     | 100.0       | 1                                | 100.0       | 1                                    | 100.0       | 1                                     | 100.0       | -                     | -           | -                    | -  | -   | -   | Recycling                                      |

ตาราง 14 จำนวนและอัตราร้อยละของสถาบันประกอบการผลิต จำนวนตามความต้องการที่สนับสนุนโดยรัฐบาล และตามอุตสาหกรรม

Table 14 Number and Percentage of Manufacturing Establishments by Needs of Government Supports and Divisions of Industry

| รหัส<br>Code | หน่วยอุตสาหกรรม<br>Industry   | สิ่งอำนวยความสะดวกที่ขาดแคลน (Need Government's Support) |             |                       |             |                            |             |                       |             |                            |             | Division of Industry |       |      |       |      |       |   |   |   |
|--------------|---|--|-------------|-----------------------|-------------|----------------------------|-------------|-----------------------|-------------|----------------------------|-------------|----------------------|-------|------|-------|------|-------|---|---|---|
|              |   | ไม่เพียงพอ<br>Insufficient                               |             | เพียงพอ<br>Sufficient |             | ไม่เพียงพอ<br>Insufficient |             | เพียงพอ<br>Sufficient |             | ไม่เพียงพอ<br>Insufficient |             |                      | Other |      |       |      |       |   |   |   |
|              |   | จำนวน<br>Number  | ร้อยละ<br>% | จำนวน<br>Number       | ร้อยละ<br>% | จำนวน<br>Number            | ร้อยละ<br>% | จำนวน<br>Number       | ร้อยละ<br>% | จำนวน<br>Number            | ร้อยละ<br>% |                      |       |      |       |      |       |   |   |   |
| รวม<br>Total | รวม<br>Total  | 48   | 100.0       | 148                   | 77.5        | 48                         | 33.4        | 89                    | 26.4        | 52                         | 86.1        | 81                   | 54.7  | 66   | 44.0  | 16   | 10.8  | Total   |   |   |
|              |   | 4  | 100.0       | 7                     | 100.0       | 10                         | 100.0       | 11                    | 100.0       | 12                         | 100.0       | 13                   | 100.0 | 14   | 100.0 | 15   | 100.0 |   |   |   |
|              |   | 5  | 100.0       | 6                     | 100.0       | 7                          | 100.0       | 8                     | 100.0       | 9                          | 100.0       | 10                   | 100.0 | 11   | 100.0 | 12   | 100.0 |   |   |   |
|              |   | 1  | 100.0       | 2                     | 100.0       | 3                          | 100.0       | 4                     | 100.0       | 5                          | 100.0       | 6                    | 100.0 | 7    | 100.0 | 8    | 100.0 |   |   |   |
|              |   | 3  | 100.0       | 4                     | 100.0       | 5                          | 100.0       | 6                     | 100.0       | 7                          | 100.0       | 8                    | 100.0 | 9    | 100.0 | 10   | 100.0 |   |   |   |
|              |   | 9  | 100.0       | 10                    | 100.0       | 11                         | 100.0       | 12                    | 100.0       | 13                         | 100.0       | 14                   | 100.0 | 15   | 100.0 | 16   | 100.0 |   |   |   |
|              |   | 17   | 100.0       | 18                    | 100.0       | 19                         | 100.0       | 20                    | 100.0       | 21                         | 100.0       | 22                   | 100.0 | 23   | 100.0 | 24   | 100.0 |   |   |   |
|              |   | 25   | 100.0       | 26                    | 100.0       | 27                         | 100.0       | 28                    | 100.0       | 29                         | 100.0       | 30                   | 100.0 | 31   | 100.0 | 32   | 100.0 |   |   |   |
| 15           | การผลิตเครื่องดื่มแอลกอฮอล์และเครื่องดื่ม<br>Alcohol and beverage production  | 44   | 100.0       | 35                    | 79.6        | 3                          | 14.3        | 8                     | 22.9        | 11                         | 31.4        | 21                   | 60.0  | 19   | 54.3  | 6    | 17.1  | Manufacture of food products and beverages  |   |   |
| 16           | การผลิตผลิตภัณฑ์ยาสูบ<br>Tobacco products production  | 4  | 100.0       | 3                     | 75.0        | 1                          | 25.0        | -                     | 100.0       | -                          | -           | 1                    | 100.0 | -    | -     | -    | -     | Manufacture of tobacco products   |   |   |
| 17           | การผลิตสิ่งทอ<br>Textile production   | 10   | 100.0       | 3                     | 30.0        | 7                          | 70.0        | -                     | -           | 1                          | 14.3        | 5                    | 71.4  | 5    | 71.4  | 1    | 14.3  | Manufacture of textiles   |   |   |
| 18           | การผลิตเครื่องแต่งกาย รวมทั้งการผลิตเครื่องนุ่งห่ม<br>Clothing production   | 17   | 100.0       | -                     | 17          | 100.0                      | 10          | 58.8                  | 4           | 23.5                       | 6           | 35.3                 | 10    | 58.8 | 8     | 47.1 | 1     | 5.9   | Manufacture of wearing apparel, dressing and<br>dyeing of fur |   |
| 19           | การซ่อมแซมรถจักรยานยนต์ รวมทั้งการผลิตรถจักรยานยนต์<br>Motorcycle repair and production   | 3  | 100.0       | 1                     | 33.3        | 2                          | 66.7        | 1                     | 50.0        | -                          | -           | 1                    | 50.0  | -    | -     | -    | -     | Tanning and dressing of leather; manufacture of<br>luggage, handbags, saddlery, harness and<br>footwear |   |   |
| 20           | การผลิตไม้และผลิตภัณฑ์จากไม้และไม้ก๊อก ยกเว้นเฟอร์นิเจอร์<br>Wood and wood products production                                  | 28   | 100.0       | 7                     | 25.0        | 21                         | 75.0        | 4                     | 19.1        | 8                          | 38.1        | 5                    | 22.8  | 15   | 71.4  | 10   | 76.2  | 1   | 4.8   | Manufacture of wood and of products of wood<br>and cork, except furniture; manufacture of<br>articles of straw and plaiting materials |
| 21           | การผลิตกระดาษและผลิตภัณฑ์กระดาษ<br>Paper and paper products production  | 1  | 100.0       | 1                     | 100.0       | -                          | -           | -                     | -           | -                          | -           | -                    | -     | -    | -     | -    | -     | Manufacture of paper and paper products   |   |   |
| 22           | การผลิตหินอ่อน การหิน และการทำงานหินอ่อน<br>Marble, granite and stone production  | 1  | 100.0       | -                     | -           | 1                          | 100.0       | 1                     | 100.0       | -                          | -           | -                    | -     | -    | -     | -    | -     | Publishing, printing and reproduction of recorded<br>media  |   |   |
| 23           | การผลิตผลิตภัณฑ์ที่ทำจากพลาสติกที่ได้จากการกลั่นน้ำมัน<br>ปิโตรเลียม และเชื้อเพลิงปรมาณู<br>Plastic and nuclear fuel production | 2  | 100.0       | 1                     | 50.0        | 1                          | 100.0       | 1                     | 100.0       | 1                          | 100.0       | -                    | -     | -    | -     | -    | -     | Manufacture of coke, refined petroleum products<br>and nuclear fuel                                     |   |   |
| 24           | การผลิตเคมีภัณฑ์และผลิตภัณฑ์เคมี<br>Chemical and chemical products production   | 3  | 100.0       | 1                     | 33.3        | 2                          | 66.7        | -                     | -           | 2                          | 100.0       | 1                    | 50.0  | 1    | 50.0  | -    | -     | Manufacture of chemicals and chemical products  |   |   |
| 25           | การผลิตผลิตภัณฑ์ยางและพลาสติก<br>Rubber and plastic production  | 1  | 100.0       | -                     | -           | 1                          | 100.0       | -                     | -           | 1                          | 100.0       | -                    | -     | -    | -     | -    | -     | Manufacture of rubber and plastic products  |   |   |
| 26           | การผลิตผลิตภัณฑ์จากแร่โลหะ<br>Metal production  | 29   | 100.0       | 6                     | 20.7        | 23                         | 79.3        | 5                     | 21.7        | 9                          | 39.1        | 5                    | 21.7  | 15   | 65.2  | 4    | 17.4  | 3   | 13.0  | Manufacture of other non-metallic mineral<br>products   |
| 28           | การผลิตผลิตภัณฑ์ที่ทำจากโลหะเป็นเครื่องจักร<br>และอุปกรณ์<br>Metal machinery and equipment production                           | 6  | 100.0       | 2                     | 33.3        | 4                          | 66.7        | 3                     | 75.0        | 1                          | 25.0        | 2                    | 50.0  | 2    | 50.0  | 1    | 25.0  | 1   | 25.0  | Manufacture of fabricated metal products, except<br>machinery and equipment   |
| 29           | การผลิตเครื่องจักรและอุปกรณ์ ซึ่งไม่ใช่ประเภทอื่น<br>Machinery and equipment production   | 1  | 100.0       | -                     | -           | 1                          | 100.0       | -                     | -           | -                          | -           | 1                    | 100.0 | -    | -     | -    | -     | 1   | 100.0   | Manufacture of machinery and equipment n.e.c.   |
| 30           | การผลิตเครื่องจักรสำนักงาน เครื่องคำนวณ และเครื่องคำนวณ<br>Office machinery and computing machinery production                  | 1  | 100.0       | -                     | -           | 1                          | 100.0       | -                     | -           | -                          | -           | 1                    | 100.0 | -    | -     | -    | -     | -   | -   | Manufacture of office, accounting and computing<br>machinery  |

พิกัด 14 จำนวนและร้อยละของสถานประกอบการตามประเภทผลิตภัณฑ์ ความต้องการของรัฐบาล และกระทรวงอุตสาหกรรม (ต่อ)

Table 14 Number and Percentage of Manufacturing Establishments by Needs of Government Supports and Division of Industry (Contd.)

| รหัส<br>Code | หมวดอุตสาหกรรม<br>Industry | ประเภทการช่วยเหลือของรัฐบาล (Needs of Government Supports) |             |                 |             |                               |             |                 |             |   |             |                 |             | อุตสาหกรรม<br>Division of Industry |    |    |    |    |    |    |    |    |  |
|--------------|----------------------------|--|-------------|-----------------|-------------|-------------------------------|-------------|-----------------|-------------|---|-------------|-----------------|-------------|------------------------------------|----|----|----|----|----|----|----|----|--|
|              |                            | ไม่ต้องการ<br>No Need                                      |             |                 |             | ต้องการบางส่วน<br>Partly Need |             |                 |             | ต้องการความช่วยเหลือ<br>Need Government Support |             |                 |             |                                    |    |    |    |    |    |    |    |    |  |
|              |                            | จำนวน<br>Number  | ร้อยละ<br>% | จำนวน<br>Number | ร้อยละ<br>% | จำนวน<br>Number               | ร้อยละ<br>% | จำนวน<br>Number | ร้อยละ<br>% | จำนวน<br>Number                                 | ร้อยละ<br>% | จำนวน<br>Number | ร้อยละ<br>% |                                    |    |    |    |    |    |    |    |    |  |
|              |                            | 1  | 2           | 3               | 4           | 5                             | 6           | 7               | 8           | 9   | 10          | 11              | 12          | 13                                 | 14 | 15 | 16 | 17 | 18 | 19 | 20 | 21 |  |
|              | รวม<br>Total               |  |             |                 |             |                               |             |                 |             |   |             |                 |             |                                    |    |    |    |    |    |    |    |    |  |
|              |                            |  |             |                 |             |                               |             |                 |             |   |             |                 |             |                                    |    |    |    |    |    |    |    |    |  |
|              |                            |  |             |                 |             |                               |             |                 |             |   |             |                 |             |                                    |    |    |    |    |    |    |    |    |  |
|              |                            |  |             |                 |             |                               |             |                 |             |   |             |                 |             |                                    |    |    |    |    |    |    |    |    |  |
|              |                            |  |             |                 |             |                               |             |                 |             |   |             |                 |             |                                    |    |    |    |    |    |    |    |    |  |
|              |                            |  |             |                 |             |                               |             |                 |             |   |             |                 |             |                                    |    |    |    |    |    |    |    |    |  |
|              |                            |  |             |                 |             |                               |             |                 |             |   |             |                 |             |                                    |    |    |    |    |    |    |    |    |  |

**ส่วนที่ 2 ข้อมูลการดำเนินงานของสถานประกอบการ**

**PART 2 OPERATION INFORMATION OF ESTABLISHMENTS**

ตาราง 1 สถิติข้อมูลอุตสาหกรรมการผลิต พ.ศ. 2539 จำนวนตามหมวดอุตสาหกรรม

Table 1 Summary of Basic Statistics for Manufacturing Establishments in 1996 by Division of Industry

| รหัส<br>Code | หมวดอุตสาหกรรม<br>Division of Industry  | จำนวน<br>Employees                               |                                     | มูลค่าผลิตภัณฑ์<br>Value of     |  | ต้นทุน<br>การผลิต<br>Intermediate<br>Consumption | มูลค่าเพิ่ม<br>Value Added | Division of Industry |   |
|--------------|---|--|-------------------------------------|---------------------------------|--|--|----------------------------|----------------------|---|
|              |   | จำนวน<br>คนทำงาน<br>Number of<br>Persons Engaged | ค่าตอบแทน<br>แรงงาน<br>Remuneration | มูลค่าผลิตภัณฑ์<br>Gross Output | ต้นทุน<br>การผลิต<br>Intermediate<br>Consumption |  |                            |                      |   |
| 1            | 2   | 3  | 4                                   | 5                               | 6  | 7  | 8                          | 9                    | 10  |
|              | ยอดรวม  | 191  | 32,226                              | 32,072                          | 2,690,424.3                                      | 36,818,949.0                                     | 19,365,698.7               | 16,967,760.9         | Total   |
| 15           | การผลิตภัตตาคารและเครื่องดื่ม   | 44   | 3,429                               | 3,393                           | 199,783.7  | 3,543,849.5                                      | 2,409,140.2                | 1,134,709.3          | Manufacture of food products and beverages  |
| 16           | การผลิตผลิตภัณฑ์ยาสูบ   | 4  | 1,070                               | 1,070                           | 52,348.8   | 842,373.9  | 623,329.2                  | 217,044.7            | Manufacture of tobacco products   |
| 17           | การผลิตสิ่งทอ   | 10   | 243                                 | 235                             | 14,669.2   | 115,696.6  | 78,098.2                   | 37,598.3             | Manufacture of textiles   |
| 18           | การผลิตเครื่องแต่งกาย รวมทั้งการตกแต่งและซ่อมสิ่งนุ่งห่ม  | 17   | 2,381                               | 2,364                           | 140,857.2  | 871,054.6  | 655,840.5                  | 215,214.1            | Manufacture of wearing apparel; dressing and dyeing of fur  |
| 19           | การฟอกและตกแต่งหนังฟอก รวมทั้งการผลิตกระเป๋าเดินทาง กระเป๋าถือ อานม้า เครื่องมือเหล็ก และรองเท้า                      | 3  | 733                                 | 723                             | 46,786.2   | 1,605,914.2                                      | 1,123,602.2                | 2,749,516.4          | Tanning and dressing of leather; manufacture of luggage, handbags, saddlery, harness and footwear                               |
| 20           | การผลิตไม้และผลิตภัณฑ์จากไม้และไม้เทียม ยกเว้นเฟอร์นิเจอร์ รวมทั้งการผลิตสิ่งของที่ทำจากพลาสติก และวัสดุพลาสติกอื่น ๆ | 28   | 1,337                               | 1,293                           | 58,982.3   | 331,624.6  | 248,848.2                  | 82,775.5             | Manufacture of wood and of products of wood and cork, except furniture; manufacture of articles of straw and plaiting materials |
| 21           | การผลิตกระดาษและผลิตภัณฑ์กระดาษ   | 1  | 505                                 | 505                             | D  | D  | D                          | D                    | Manufacture of paper and paper products   |
| 22           | การพิมพ์โฆษณา การพิมพ์ และการทำสำเนาเสียงบันทึก   | 1  | 12                                  | 11                              | D  | D  | D                          | D                    | Publishing, printing and reproduction of recorded media   |
| 23           | การผลิตผลิตภัณฑ์พลาสติก ผลิตภัณฑ์ที่ได้จากการขึ้นรูปพลาสติก โปริสเทียม และซีลอปอลิปรินายู                             | 2  | 573                                 | 573                             | D  | D  | D                          | D                    | Manufacture of coke, refined petroleum products and nuclear fuel  |
| 24           | การผลิตผลิตภัณฑ์พลาสติกและพลาสติกแข็ง   | 3  | 92                                  | 92                              | 5,472.0  | 24,862.4   | 12,057.0                   | 12,805.4             | Manufacture of chemicals and chemical products  |
| 25           | การผลิตผลิตภัณฑ์ยางและพลาสติก   | 1  | 172                                 | 172                             | D  | D  | D                          | D                    | Manufacture of rubber and plastic products  |
| 26           | การผลิตผลิตภัณฑ์จากแร่โลหะ  | 29   | 1,252                               | 1,216                           | 108,434.4  | 971,446.9  | 740,352.7                  | 231,094.3            | Manufacture of other non-metallic mineral products  |
| 28           | การผลิตผลิตภัณฑ์ที่ทำจากโลหะและโลหะผสม เครื่องจักรและอุปกรณ์  | 5  | 462                                 | 461                             | 39,991.9   | 380,159.5  | 244,099.0                  | 176,086.6            | Manufacture of fabricated metal products, except machinery and equipment  |
| 29           | การผลิตเครื่องจักรและอุปกรณ์ ซึ่งมีได้แก่ประเภทไว้ในที่อื่น   | 1  | 183                                 | 183                             | D  | D  | D                          | D                    | Manufacture of machinery and equipment n.e.c.   |
| 30           | การผลิตเครื่องจักรสำนักงาน หรือ ทำบัญชี และเครื่องคำนวณ   | 1  | 292                                 | 292                             | D  | D  | D                          | D                    | Manufacture of office, accounting and computing machinery   |

ตาราง 1 สถิติโรงงานอุตสาหกรรมการผลิต พ.ศ. 2539 จำแนกตามหมวดอุตสาหกรรม (ต่อ)

Table 1 Summary of Basic Statistics for Manufacturing Establishments in 1996 by Division of Industry (Contd.)

| รหัส<br>Code | หมวดอุตสาหกรรม<br>Number of Establishments  | จำนวน<br>คนทำงาน<br>Number of Persons Engaged | ผู้จ้าง Employees          |                           | มูลค่าผลิต<br>Value of<br>Gross Output | ต้นทุน<br>การผลิต<br>Intermediate<br>Consumption | มูลค่าเพิ่ม<br>Value Added | Division of Industry |   |
|--------------|---|---|----------------------------|---------------------------|--|--|----------------------------|----------------------|---|
|              |   |   | จำนวน<br>คนทำงาน<br>Number | ค่าตอบแทน<br>Remuneration |  |  |                            |                      |   |
|              |   | 3   | 4                          | 5                         | 6                                      | 7  | 8                          | 9                    | 10  |
| 31           | การผลิตเครื่องจักรและเครื่องอุปกรณ์ไฟฟ้า ซึ่งมีได้ดัดแปรยกไว้<br>ใบที่อื่น                    | 2   | 908                        | 908                       | D                                      | D  | D                          | D                    | Manufacture of electrical machinery and apparatus n.e.c.                      |
| 32           | การผลิตอุปกรณ์และเครื่องอุปกรณ์วิทยุ โทรทัศน์ และการสื่อสาร                                   | 12  | 13,016                     | 13,016                    | 1,244,423.3                            | 13,370,988.6                                     | 1,993,769.4                | D                    | Manufacture of radio, television and communication equipment and apparatus    |
| 33           | การผลิตอุปกรณ์ที่ใช้ในทางการแพทย์ การวัดความถี่สูง และ<br>อุปกรณ์ที่ใช้ในทางสัตวศาสตร์ นาฬิกา | 3   | 1,739                      | 1,739                     | 131,158.7                              | 8,111,594.9                                      | 603,727.4                  | D                    | Manufacture of medical, precision and optical instruments, watches and clocks |
| 34           | การผลิตยานยนต์ รถพ่วง และรถกึ่งรถพ่วง   | 2   | 22                         | 20                        | D                                      | D  | D                          | D                    | Manufacture of motor vehicles, trailers and semi-trailers                     |
| 35           | การผลิตเครื่องอุปกรณ์การขนส่งอื่น ๆ   | 1   | 567                        | 567                       | D                                      | D  | D                          | D                    | Manufacture of other transport equipment                                      |
| 36           | การผลิตเฟอร์นิเจอร์ รวมทั้งการผลิตซึ่งมีได้ดัดแปรยกไว้ใบที่อื่น                               | 19  | 3,167                      | 3,159                     | 210,736.5                              | 659,288.8  | 413,916.4                  | D                    | Manufacture of furniture; manufacturing n.e.c.                                |
| 37           | การนำผลิตภัณฑ์กลับมาผลิตเป็นวัตถุดิบใหม่  | 1   | 70                         | 70                        | D                                      | D  | D                          | D                    | Recycling   |

หมายเหตุ : D หมายถึงตัวเลขที่ไม่ได้ระบุ

Note : D means disclosure prohibited

(หน่วย : Thousand baht)

ตาราง 1.1 มูลค่าผลิตและรายรับของสถานประกอบการผลิตในปี 2539 จำแนกตามหมวดอุตสาหกรรม  
Table 1.1 Value of Gross Output and Receipts of Manufacturing Establishments in 1996 by Division of Industry

| รหัส<br>Code | หมวดอุตสาหกรรม<br>Establishments   | จำนวน<br>สถานประกอบการ<br>Number of<br>Establishments | มูลค่าผลิตและรายรับ<br>Value of Gross Output and Receipts |   |   |  |  |  |  |   |  |  | Division of Industry |
|--------------|--|---|---|---|---|--|--|--|--|---|--|--|----------------------|
|              |  |   | รวม<br>Total  | มูลค่าขายผลิต<br>Sales of<br>Goods Produced | ที่ซื้อเข้ามา<br>ในสภาพเดิม<br>Sales of Goods<br>for Resale | รับจาก<br>ผู้ขาย<br>Receipts from<br>Contract and<br>Commission Work | รับจาก<br>ผู้ขาย<br>Receipts from<br>Contract and<br>Commission Work | รับจาก<br>ผู้ขาย<br>Receipts from<br>Contract and<br>Commission Work | รับจาก<br>ผู้ขาย<br>Receipts from<br>Contract and<br>Commission Work | รับจาก<br>ผู้ขาย<br>Receipts from<br>Contract and<br>Commission Work  | รับจาก<br>ผู้ขาย<br>Receipts from<br>Contract and<br>Commission Work | รับจาก<br>ผู้ขาย<br>Receipts from<br>Contract and<br>Commission Work |                      |
|              |  | 3   | 4   | 5   | 6   | 7  | 8  | 9  | 10   | 11  |  |  |                      |
|              |  | 101   | 25,813,349.9  | 24,144,027.2                                | 559,795.2   | 188,710.7  | 119,651.1  | 163,944.2  | 167,331.3  | Total   |  |  |                      |
| 13           | การผลิตเครื่องดื่มอาหารและเครื่องดื่ม  | 44  | 3,543,849.7   | 3,543,342.8                                 | 4,370.3   | -  | -52,710.8  | 32,173.4   | 4,671.8  | Manufacture of food products and beverages  |  |  |                      |
| 16           | การผลิตผลิตภัณฑ์สูบ  | 4   | 842,373.9   | 826,542.3                                   | -   | -  | 6,601.2  | 8,358.7  | 861.6  | Manufacture of tobacco products   |  |  |                      |
| 17           | การผลิตสิ่งทอ  | 10  | 115,696.6   | 102,507.6                                   | 480.0   | -  | -765.1   | 1,097.4  | 12,376.7   | Manufacture of textiles   |  |  |                      |
| 18           | การผลิตเครื่องแต่งกาย รวมทั้งการตกแต่งและย้อมสีผ้า   | 17  | 871,054.6   | 844,486.9                                   | 7,080.0   | 5.0  | 13,328.2   | 3,967.2  | 1,987.2  | Manufacture of wearing apparel, dressing and dyeing of fur  |  |  |                      |
| 19           | การฟอกและตกแต่งหนังฟอก รวมทั้งการผลิตกระเป๋าเดินทาง กระเป๋าถือ อานม้า เครื่องกันแดด และรองเท้า                         | 3   | 1,605,914.2   | 1,435,169.1                                 | -   | -  | 193,364.4  | 3,133.3  | 2,233.4  | Tanning and dressing of leather, manufacture of luggage, handbags, saddlery, harness and footwear                               |  |  |                      |
| 20           | การผลิตไม้และผลิตภัณฑ์จากไม้และไม้กึ่งอัด โคมไฟเฟอร์นิเจอร์ รวมทั้งการผลิตสิ่งของที่ทำจากพลาสติก และวัสดุพลาสติกอื่น ๆ | 28  | 331,324.6   | 218,042.0                                   | 21.0  | 507.1  | 4,401.3  | 4,081.3  | 104,571.7  | Manufacture of wood and of products of wood and cork, except furniture; manufacture of articles of straw and plaiting materials |  |  |                      |
| 21           | การผลิตกระดาษและผลิตภัณฑ์กระดาษ  | 1   | D   | D   | -   | -  | D  | D  | -  | Manufacture of paper and paper products   |  |  |                      |
| 22           | การพิมพ์โฆษณา การพิมพ์ และงานที่สัมพันธ์กัน  | 1   | D   | D   | -   | -  | D  | D  | -  | Publishing, printing and reproduction of recorded media   |  |  |                      |
| 23           | การผลิตผลิตภัณฑ์ด้านโกลด์ ผลิตภัณฑ์ที่ได้จากการกลั่นน้ำมันปิโตรเลียม และเชื้อเพลิงปรมาณู                               | 2   | D   | D   | D   | -  | D  | D  | -  | Manufacture of coke, refined petroleum products and nuclear fuel  |  |  |                      |
| 24           | การผลิตเคมีภัณฑ์และผลิตภัณฑ์   | 3   | 24,862.4  | 21,722.0                                    | -   | -  | 2,993.0  | 115.4  | -  | Manufacture of chemicals and chemical products  |  |  |                      |
| 25           | การผลิตผลิตภัณฑ์ยางและพลาสติก  | 1   | D   | D   | -   | -  | D  | D  | -  | Manufacture of rubber and plastic products  |  |  |                      |
| 26           | การผลิตผลิตภัณฑ์โลหะ   | 29  | 971,446.9   | 868,810.8                                   | 450.4   | -  | 78,118.9   | 10,236.7   | 13,830.3   | Manufacture of other non-metallic mineral products  |  |  |                      |
| 28           | การผลิตสิ่งของที่ทำจากโลหะและสิ่งอื่น ๆ รวมทั้งเครื่องประดับ   | 6   | 380,159.5   | 357,136.5                                   | -   | -  | 3,003.1  | 5,847.9  | 170.0  | Manufacture of fabricated metal products, except machinery and equipment  |  |  |                      |
| 29           | การผลิตเครื่องจักรและอุปกรณ์ ที่มีได้ตั้งแต่ยกไปขึ้น   | 1   | D   | D   | -   | -  | D  | D  | -  | Manufacture of machinery and equipment n.e.c.   |  |  |                      |
| 30           | การผลิตเครื่องจักรสำนักงาน เครื่องทำบัญชี และเครื่องคำนวณ  | 1   | D   | D   | -   | D  | D  | -  | -  | Manufacture of office, accounting and computing machinery   |  |  |                      |

(หน่วย : Thousand baht)

ตาราง 1.1 มูลค่าผลิตผลและรายรับของสถานประกอบการผลิตในปี 2539 อุตสาหกรรมพลาสติก (ต่อ)

Table 1.1 Value of Gross Output and Receipts of Manufacturing Establishments in 1996 by Division of Industry (Contd.)

(หน่วยนับ : Thousand baht)

| รหัส<br>Code | หมวดอุตสาหกรรม<br>Establishments   | จำนวน<br>สถานประกอบการ<br>Number of<br>Establishments | ผลิตผลและรายรับ<br>Gross Output and Receipts |   |  |   |              |                               |                                |   |   |   | Division of Industry |   |  |
|--------------|--|---|--|---|--|---|--------------|-------------------------------|--------------------------------|---|---|---|----------------------|---|--|
|              |  |   | มูลค่าผลิตผล<br>Sales of<br>Goods Produced   | ที่ส่งจำหน่าย<br>ในสภาพเดิม<br>Sales of Goods<br>for Resale | รับเงินค่า<br>ผลิตสินค้า<br>Receipts from<br>Contract and<br>Commission Work | เปลี่ยนแปลง<br>สินค้าคงเหลือ<br>Change in Stock<br>of Goods | สุทธิ<br>Tax | รายรับเพิ่ม<br>Other Receipts | รายรับอื่น ๆ<br>Other Receipts |   |   |   |                      |   |  |
| 31           | การผลิตเครื่องจักรและเครื่องมือไฟฟ้า ซึ่งมีกำลังประเภทยานยนต์                        | 2   | D  | D   | D  | D   | D            | D                             | D                              | D   | D | D | D                    | D | Manufacture of electrical machinery and apparatus n.e.c. |
| 32           | การผลิตอุปกรณ์และเครื่องอุปโภคบริโภค ยานยนต์ และเครื่องใช้ในบ้าน                     | 12  | 13,373,988.6                                 | 13,332,354.3  | 30,351.4   | 91,944.3  | 75,514.3     | 29,878.6                      | 13,711.5                       | Manufacture of radio, television and communication equipment and apparatus    |   |   |                      |   |  |
| 33           | การผลิตอุปกรณ์ที่ใช้ในงานแพทย์ การวัดความถี่ และอุปกรณ์ที่ใช้ในงานทัศนศาสตร์ ภาควิชา | 3   | 8,171,594.9                                  | 8,120,847.8   |  |   | 23,596.0     | 14,343.0                      |                                | Manufacture of medical, precision and optical instruments, watches and clocks |   |   |                      |   |  |
| 34           | การผลิตยานยนต์ รถพ่วง และเครื่องใช้ต่าง ๆ  | 2   | D  | D   |  |   | D            | D                             | D                              | Manufacture of motor vehicles, trailers and semi-trailers                     |   |   |                      |   |  |
| 35           | การผลิตเครื่องอุปโภคบริโภคประเภทอื่น ๆ   | 1   | D  | D   |  |   | D            | D                             | D                              | Manufacture of other transport equipment                                      |   |   |                      |   |  |
| 36           | การผลิตเฟอร์นิเจอร์ รวมทั้งการผลิตสิ่งได้ดัดแปลงทำเป็นที่พัก                         | 19  | 659,388.8                                    | 659,315.8   | 2,000.0  | 3,000.0   | -4,686.6     | -706.5                        | 485.1                          | Manufacture of furniture; manufacturing n.e.c.                                |   |   |                      |   |  |
| 37           | การผลิตผลิตภัณฑ์จากพลาสติกเป็นวัตถุขึ้นรูป   | 1   | D  | D   | D  |   |              | D                             | D                              | Recycling   |   |   |                      |   |  |

หมายเหตุ : D หมายถึงตัวเลขที่เป็นศูนย์

Note : D means disclosure prohibited



ตาราง 1.2 ต้นทุนการผลิตของสถานประกอบการอุตสาหกรรมผลิตในปี 2539 จำแนกตามหมวดอุตสาหกรรม

Table 1.2 Intermediate Consumption of Manufacturing Establishments in 1996 by Division of Industry

| รหัส<br>Code | จำนวน<br>สถาน-<br>ประกอบการ<br>Number of<br>Establishments | ต้นทุนการผลิต<br>Intermediate Consumption |   |  |   |   |   |   | Division of Industry  |
|--------------|--|---|---|--|---|---|---|---|---|
|              |  | รวม<br>Total                              | ค่าใช้สอย<br>ในการผลิต<br>Cost of<br>Industrial<br>Services | ค่าใช้สอย<br>ในการผลิต<br>ที่เชื่อมโยงกับ<br>ในภาคอื่น<br>Purchase<br>of Goods<br>for Sale | ค่าซื้อวัตถุดิบ<br>และ<br>วัสดุประกอบ<br>Purchase of<br>Materials<br>and Components | ค่าใช้สอย<br>ในการผลิต<br>Cost of<br>Industrial<br>Services | ส่วนเปลี่ยนแปลง<br>สต็อกสินค้า<br>ที่เชื่อมโยงกับ<br>ในภาคอื่น<br>Change in Stock<br>of Materials | ค่าใช้สอย<br>ในการดำเนินงาน<br>Operating<br>Expense |   |
| 1            | 2  | 3   | 4   | 5  | 6   | 7   | 8   | 9   | 10  |
|              |  |   |   |  |   |   |   |   | Total   |
|              |  |   |   |  |   |   |   |   | 2,750,866.2   |
| 15           |  |   |   |  |   |   |   |   | Manufacture of food products and beverages  |
| 16           |  |   |   |  |   |   |   |   | Manufacture of tobacco products   |
| 17           |  |   |   |  |   |   |   |   | Manufacture of textiles   |
| 18           |  |   |   |  |   |   |   |   | Manufacture of wearing apparel, dressing and dyeing of fur  |
| 19           |  |   |   |  |   |   |   |   | Tanning and dressing of leather; manufacture of luggage, handbags, saddlery, harness and footwear                               |
| 20           |  |   |   |  |   |   |   |   | Manufacture of wood and of products of wood and cork, except furniture; manufacture of articles of straw and plaiting materials |
| 21           |  |   |   |  |   |   |   |   | Manufacture of paper and paper products   |
| 22           |  |   |   |  |   |   |   |   | Publishing, printing and reproduction of recorded media   |
| 23           |  |   |   |  |   |   |   |   | Manufacture of coke, refined petroleum products and nuclear fuel  |
| 24           |  |   |   |  |   |   |   |   | Manufacture of chemicals and chemical products  |
| 25           |  |   |   |  |   |   |   |   | Manufacture of rubber and plastic products  |
| 26           |  |   |   |  |   |   |   |   | Manufacture of other non-metallic mineral products  |
| 28           |  |   |   |  |   |   |   |   | Manufacture of fabricated metal products, except machinery and equipment  |

ตาราง 1.2 ต้นทุนการผลิตของสถานประกอบการอุตสาหกรรม (ต่อ)

Table 1.2 Intermediate Consumption of Manufacturing Establishments in 1986 by Division of Industry (Contd.)

(พันบาท : Thousand baht)

| รหัส<br>Code | หมวดอุตสาหกรรม<br>Industry   | จำนวน<br>สถาน-<br>ประกอบ<br>การ<br>Number of<br>Establishments | ต้นทุนการผลิต<br>Intermediate Consumption |  |  |   |   |  |    |    |    |   | Division of Industry |   |
|--------------|--|--|---|--|--|---|---|--|----|----|----|---|----------------------|---|
|              |  |  | รวม<br>Total                              | ค่าซื้อวัสดุ<br>และ<br>วัสดุประกอบ<br>Purchase of<br>Materials<br>and Components | ค่าใช้<br>ในการผลิต<br>Cost of<br>Industrial<br>Services | ค่าซื้อ<br>ในสภาพเดิม<br>Purchase<br>of Goods<br>for Resale | ส่วน<br>เปลี่ยนแปลง<br>วัสดุคงเหลือ<br>Change in<br>Stock | ค่าใช้<br>ในการดำเนินงาน<br>Operating<br>Expense |    |    |    |   |                      |   |
| 1            | 2  | 3  | 4   | 5  | 6  | 7   | 8   | 9  | 10 | 11 | 12 |   |                      |   |
| 29           | การผลิตเครื่องจักรและอุปกรณ์ ซึ่งมิได้ดัดแปลงทั่วไป  | 1  | D   | D  | D  | D   | D   | D  | D  | D  | D  | D | D                    | Manufacture of machinery and equipment n.e.c.                                 |
| 30           | การผลิตเครื่องจักรสำนักงาน เครื่องทำน้ำแข็ง และเครื่องคำนวณ                                      | 1  | D   | D  | D  | D   | D   | D  | D  | D  | D  | D | D                    | Manufacture of office, accounting and computing machinery                     |
| 31           | การผลิตเครื่องจักรและเครื่องอุปโภคไฟฟ้า ซึ่งมีได้ใช้ประเภทใด<br>ในหนึ่ง                          | 2  | D   | D  | D  | D   | D   | D  | D  | D  | D  | D | D                    | Manufacture of electrical machinery and apparatus n.e.c.                      |
| 32           | การผลิตอุปกรณ์และเครื่องอุปโภควิทยุ โทรทัศน์ และเครื่องสื่อสาร                                   | 12   | 11,377,219.2                              | 8,707,121.9  | 1,610,006.0  | 4,564.4   | 39,159.5  | 1,016,367.4                                      |    |    |    |   |                      | Manufacture of radio, television and communication equipment and apparatus    |
| 33           | การผลิตอุปกรณ์ที่ใช้ในทางการแพทย์ การวัดความถี่สูง และ<br>อุปกรณ์ที่ใช้ในทางทัศนศาสตร์ ทัศนศึกษา | 9  | 603,727.4                                 | 135,392.0  | 126,937.0  | 38.2  | 71,046.2  | 270,314.0  |    |    |    |   |                      | Manufacture of medical, precision and optical instruments, watches and clocks |
| 34           | การผลิตยานยนต์ รถพ่วง และรถแทรกเตอร์   | 2  | D   | D  | D  | D   | D   | D  | D  | D  | D  | D | D                    | Manufacture of motor vehicles, trailers and semi-trailers                     |
| 35           | การผลิตเครื่องอุปโภคเครื่องนุ่งห่มอื่น ๆ   | 1  | D   | D  | D  | D   | D   | D  | D  | D  | D  | D | D                    | Manufacture of other transport equipment                                      |
| 36           | การผลิตเฟอร์นิเจอร์ รวมทั้งการผลิตซึ่งมิได้ดัดแปลงทั่วไป   | 19   | 413,916.4                                 | 278,946.6  | 74,082.1   | 1,822.5   | -15,583.6   | 74,748.8   |    |    |    |   |                      | Manufacture of furniture; manufacturing n.e.c.                                |
| 37           | การนำวัสดุภัณฑ์กลับมาผลิตเป็นวัสดุใหม่   | 1  | D   | D  | D  | D   | D   | D  | D  | D  | D  | D | D                    | Recycling   |

หมายเหตุ : D หมายถึงตัวเลขที่ไม่เปิดเผย

Note : D means disclosure prohibited

ตาราง 2 สถิติข้อมูลอุตสาหกรรมการผลิต พ.ศ. 2559 จำนวนคนขนาดของสถานประกอบการ

Table 2 Summary of Basic Statistics for Manufacturing Establishments in 1996 by Size of Establishment

| ขนาดของสถานประกอบการ   | จำนวน                    |                           | ลูกจ้าง Employees |              | มูลค่าผลิต   |                          | มูลค่าเพิ่ม  |                       | ขนาดของสถานประกอบการ |
|------------------------|--------------------------|---------------------------|-------------------|--------------|--------------|--------------------------|--------------|-----------------------|----------------------|
|                        | สถานประกอบการ            | จำนวน                     | จำนวน             | ค่าตอบแทน    | Value of     | การผลิต                  | Value Added  |                       |                      |
|                        | Number of Establishments | Number of Persons Engaged | Number            | Remuneration | Gross Output | Intermediate Consumption |              | Size of Establishment |                      |
|                        | 1                        | 2                         | 3                 | 4            | 5            | 6                        | 7            | 8                     | 9                    |
| ยอดรวม                 | 191                      | 82,225                    | 32,072            | 2,590,424.3  | 35,318,949.6 | 19,856,698.7             | 15,957,780.9 | Total                 |                      |
| 10-19 คน               | 71                       | 992                       | 887               | 31,092.7     | 214,783.2    | 134,247.3                | 80,535.9     | 10-19 persons         |                      |
| 20-49 คน               | 46                       | 1,284                     | 1,240             | 54,393.9     | 489,928.0    | 256,433.5                | 233,492.5    | 20-49 persons         |                      |
| 50-99 คน               | 14                       | 1,010                     | 1,006             | 67,181.0     | 758,260.5    | 560,427.0                | 197,833.5    | 50-99 persons         |                      |
| 100-199 คน             | 21                       | 3,097                     | 3,097             | 331,015.0    | 2,936,244.7  | 2,299,902.2              | 636,342.5    | 100-199 persons       |                      |
| 200-499 คน             | 20                       | 6,700                     | 6,700             | 472,042.3    | 6,754,239.4  | 2,587,331.9              | 4,166,907.5  | 200-499 persons       |                      |
| 500-999 คน             | 13                       | 8,039                     | 8,039             | 658,472.4    | 7,093,490.8  | 5,144,658.7              | 1,948,832.1  | 500-999 persons       |                      |
| ตั้งแต่ 1,000 คนขึ้นไป | 6                        | 11,103                    | 11,103            | 976,226.9    | 17,066,402.9 | 8,372,596.0              | 8,693,806.9  | 1,000 persons or more |                      |

(พันบาท : Thousand baht)

ตาราง 3 สถิติข้อมูลอุตสาหกรรมการผลิต พ.ศ. 2539 จำนวนตามรูปแบบการจัดตั้งตามกฎหมาย

Table 3 Summary of Basic statistics for Manufacturing Establishments in 1996 by Form of Legal Organization

(พันบาท : Thousand baht)

| รูปแบบการจัดตั้งตามกฎหมาย                    | จำนวน<br>Establishments | จำนวน<br>คนทำงาน<br>Persons Engaged | ลูกจ้าง Employees |                           | มูลค่าผลิต<br>Value of<br>Gross Output | ต้นทุน<br>การผลิต<br>Intermediate<br>Consumption | มูลค่าเพิ่ม<br>Value Added | Form of Legal Organization    |
|--|-------------------------|-------------------------------------|-------------------|---------------------------|--|--|----------------------------|-------------------------------|
|  |                         |                                     | จำนวน<br>Number   | ค่าตอบแทน<br>Remuneration |  |  |                            |                               |
|  | 2                       | 3                                   | 4                 | 5                         | 6                                      | 7  | 8                          | 9                             |
| โดยรวม                                       | 181                     | 82,225                              | 32,072            | 2,590,424.8               | 35,318,849.6                           | 10,855,698.7                                     | 15,957,750.9               | Total                         |
| ส่วนบุคคล                                    | 76                      | 1,458                               | 1,305             | 34,758.6                  | 141,423.4                              | 56,183.8   | 85,239.6                   | Individual proprietor         |
| ห้างหุ้นส่วนจำกัด ห้างหุ้นส่วนสามัญนิติบุคคล | 14                      | 543                                 | 543               | 41,624.0                  | 650,601.9                              | 623,933.2  | 26,668.7                   | Juristic partnership          |
| บริษัทจำกัด บริษัทมหาชนจำกัด                 | 93                      | 29,730                              | 29,730            | 2,513,691.5               | 34,515,696.0                           | 18,670,914.3                                     | 15,844,781.7               | Company Ltd., Public Company  |
| องค์การ รัฐบาล                               | 1                       | 350                                 | 350               | D                         | D                                      | D  | D                          | Government or semi-government |
| อื่น ๆ                                       | 7                       | 144                                 | 144               | 202.0                     | 1,517.6                                | 947.1  | 570.5                      | Others                        |

หมายเหตุ : D หมายถึงตัวเลขที่ไม่เปิดเผย

Note : D means disclosure prohibited

ตาราง 4 สถิติข้อมูลอุตสาหกรรมการผลิต พ.ศ. 2539 จำนวนตามรูปแบบการจัดตั้งทางเศรษฐกิจ

Table 4 Summary of Basic Statistics for Manufacturing Establishments in 1996 by Form of Economic Organization

(พันบาท : Thousand baht)

| รูปแบบการจัดตั้งทางเศรษฐกิจ | จำนวน  |                                       | ลูกจ้าง Employees |                           | มูลค่าผลผลิต<br>Value of<br>Gross Output | ต้นทุน<br>การผลิต<br>Intermediare<br>Consumption | มูลค่าเพิ่ม<br>Value Added | Form of Economic Organization |   |
|-----------------------------|--|---------------------------------------|-------------------|---------------------------|--|--|----------------------------|-------------------------------|---|
|                             | สถานประกอบการ<br>Number of<br>Establishments | จำนวน<br>Number of<br>Persons Engaged | จำนวน<br>Number   | ค่าตอบแทน<br>Remuneration |  |  |                            |                               |   |
|                             | 1  | 2                                     | 3                 | 4                         | 5  | 6  | 7                          | 8                             | 9 |
| ยอดรวม                      | 191  | 32,226                                | 32,072            | 2,590,424.3               | 35,318,349.6                             | 19,355,598.7                                     | 15,957,750.9               | Total                         |   |
| สำนักงานเพียงตัว            | 148  | 19,576                                | 19,434            | 1,435,721.4               | 23,214,817.3                             | 11,745,649.3                                     | 11,469,167.9               | Single unit                   |   |
| สำนักงานเครือข่าย           | 10   | 4,397                                 | 4,395             | 420,866.0                 | 4,894,325.8                              | 2,055,901.6                                      | 2,338,424.3                | Network                       |   |
| สำนักงานใหญ่                | 3  | 752                                   | 752               | 63,900.8                  | 705,039.0                                | 440,612.2  | 224,426.9                  | Head office                   |   |
| สำนักงานสาขา                | 30   | 7,500                                 | 7,491             | 669,936.0                 | 6,499,167.5                              | 5,073,435.6                                      | 1,425,731.8                | Branch or subsidiary          |   |

ตาราง 5 จำนวนคนทำงานในสถานประกอบการอุตสาหกรรมภาคอุตสาหกรรม จำนวนคนสถานประกอบการทำงาน เพศ และหมวดอุตสาหกรรม

Table 5 Number of Persons Engaged in Manufacturing Establishments by Work Status, Sex and Division of Industry

| รหัส<br>Code      | หมวดอุตสาหกรรม<br>Miscellaneous  | จำนวน<br>สถาน-<br>ประกอบ<br>การ<br>Number of<br>Establishments | สถานประกอบการทำงาน Work Status            |           |        |          |  |       |          |           |                                      |          |           |        | Division of Industry |                              |           |   |    |
|-------------------|----------------------------------|--|---|-----------|--------|----------|--|-------|----------|-----------|--------------------------------------|----------|-----------|--------|----------------------|------------------------------|-----------|---|----|
|                   |                                  |  | เจ้าของและหุ้นส่วน<br>Owners and Partners |           |        |          | ผู้จ้างคนไม่ได้รับค่าจ้าง/<br>Unpaid Workers |       |          |           | ผู้จ้างคนรับบริการผลิต<br>Operatives |          |           |        |                      | ผู้จ้างคน<br>Other Employees |           |   |    |
|                   |                                  |  | ชาย<br>M                                  | หญิง<br>F | Total  | ชาย<br>M | หญิง<br>F                                    | Total | ชาย<br>M | หญิง<br>F | Total                                | ชาย<br>M | หญิง<br>F | Total  |                      | ชาย<br>M                     | หญิง<br>F | Total   |    |
| 1                 | 2                                | 3  | 4   | 5         | 6      | 7        | 8  | 9     | 10       | 11        | 12                                   | 13       | 14        | 15     | 16                   | 17                           | 18        | 19  | 20 |
| <b>อุตสาหกรรม</b> |                                  |  |   |           |        |          |  |       |          |           |                                      |          |           |        |                      |                              |           |   |    |
| 15                | การผลิตสินค้าอาหารและเครื่องดื่ม | 181  | 92,285                                    | 9,865     | 52,873 | 1,44     | 68   | 76    | 9        | 7         | 7                                    | 96,877   | 6,809     | 20,808 | 5,896                | 1,414                        | 1,897     | Total   |    |
|                   |                                  | 44   | 3,428                                     | 1,489     | 1,840  | 33       | 16   | 17    | 3        | 2         | 1                                    | 3,038    | 1,311     | 1,727  | 355                  | 160                          | 193       | Manufacture of food products and beverages  |    |
|                   |                                  | 4  | 1,070                                     | 348       | 721    | -        | -  | -     | -        | -         | -                                    | 938      | 289       | 669    | 112                  | 60                           | 52        | Manufacture of tobacco products   |    |
|                   |                                  | 10   | 243                                       | 56        | 187    | 8        | 2  | 6     | -        | -         | -                                    | 202      | 43        | 159    | 33                   | 11                           | 22        | Manufacture of textiles   |    |
|                   |                                  | 17   | 2,381                                     | 311       | 2,070  | 17       | 5  | 12    | -        | -         | -                                    | 2,206    | 238       | 1,968  | 158                  | 68                           | 90        | Manufacture of wearing apparel; dressing and dyeing of fur  |    |
|                   |                                  | 3  | 733                                       | 248       | 485    | -        | -  | -     | -        | -         | -                                    | 589      | 229       | 460    | 44                   | 19                           | 25        | Tanning and dressing of leather; manufacture of luggage, handbags, saddlery, harness and footwear                               |    |
|                   |                                  | 28   | 1,337                                     | 766       | 571    | 43       | 23   | 20    | 1        | 1         | 1                                    | 1,212    | 714       | 498    | 81                   | 29                           | 52        | Manufacture of wood and of products of wood and cork, except furniture; manufacture of articles of straw and plaiting materials |    |
|                   |                                  | 1  | 505                                       | 269       | 236    | -        | -  | -     | -        | -         | -                                    | 435      | 235       | 200    | 70                   | 34                           | 36        | Manufacture of paper and paper products   |    |
|                   |                                  | 1  | 12  | 3         | 9      | 1        | -  | 1     | -        | -         | -                                    | 10       | 3         | 7      | 1                    | -                            | 1         | Publishing, printing and reproduction of recorded media   |    |
|                   |                                  | 2  | 573                                       | 476       | 97     | -        | -  | -     | -        | -         | -                                    | 304      | 273       | 31     | 269                  | 203                          | 66        | Manufacture of other refined petroleum products and nuclear fuel  |    |
|                   |                                  | 3  | 92  | 53        | 39     | -        | -  | -     | -        | -         | -                                    | 78       | 48        | 30     | 14                   | 5                            | 9         | Manufacture of chemicals and chemical products  |    |
|                   |                                  | 1  | 172                                       | 133       | 39     | -        | -  | -     | -        | -         | -                                    | 151      | 124       | 27     | 21                   | 9                            | 12        | Manufacture of rubber and plastics products   |    |
|                   |                                  | 29   | 1,232                                     | 651       | 661    | 31       | 16   | 15    | 5        | -         | 5                                    | 1,034    | 555       | 439    | 142                  | 80                           | 82        | Manufacture of other non-metallic mineral products  |    |
|                   |                                  | 6  | 462                                       | 326       | 136    | 1        | 1  | -     | -        | -         | -                                    | 396      | 286       | 110    | 65                   | 39                           | 26        | Manufacture of fabricated metal products, except machinery and equipment  |    |
|                   |                                  | 1  | 183                                       | 122       | 61     | -        | -  | -     | -        | -         | -                                    | 143      | 92        | 51     | 40                   | 30                           | 10        | Manufacture of machinery and equipment n.e.c.   |    |
|                   |                                  | 1  | 292                                       | 10        | 282    | -        | -  | -     | -        | -         | -                                    | 278      | 7         | 271    | 14                   | 3                            | 11        | Manufacture of offices, accounting and computing machinery  |    |

ตาราง 5 จำนวนคนทำงานในสถานประกอบการอุตสาหกรรมภาคอุตสาหกรรม (ต่อ)

Table 5 Number of Persons Engaged in Manufacturing Establishments by Work Status, Sex and Division of Industry (Contd.)

| รหัส<br>Code | หมวดอุตสาหกรรม<br>Industry                                  | สถานประกอบการ Work Status |           |              |              |   |           |              |          |                         |              |          |           |  |          |  |              |                                  |           |              |  | Division of Industry |
|--------------|---|---------------------------|-----------|--------------|--------------|---|-----------|--------------|----------|-------------------------|--------------|----------|-----------|--|----------|--|--------------|----------------------------------|-----------|--------------|--|----------------------|
|              |   | จำนวน<br>Total            |           |              |              | เจ้าของ/หุ้นส่วน<br>Owners and Partners |           |              |          | ลูกจ้าง<br>Paid Workers |              |          |           | ลูกจ้างไม่ได้รับค่าจ้าง/<br>Unpaid Workers |          |  |              | ลูกจ้างอื่น ๆ<br>Other Employees |           |              |  |                      |
|              |   | ชาย<br>M                  | หญิง<br>F | รวม<br>Total | จำนวน<br>No. | ชาย<br>M                                | หญิง<br>F | รวม<br>Total | ชาย<br>M | หญิง<br>F               | รวม<br>Total | ชาย<br>M | หญิง<br>F | รวม<br>Total                               | ชาย<br>M | หญิง<br>F  | รวม<br>Total | ชาย<br>M                         | หญิง<br>F | รวม<br>Total |  |                      |
| 31           | การผลิตเครื่องจักรกลและเครื่องจักรไฟฟ้า ซึ่งมีให้ประกอบไว้  | 4                         | 5         | 9            | 7            | 10                                      | 11        | 12           | 13       | 14                      | 15           | 16       | 17        | 18   | 19       | Manufacture of electrical machinery and apparatus n.e.c.                         |              |                                  |           |              |  |                      |
| 2            | ในท้องถิ่น  | 508                       | 20        | 888          | -            | -                                       | -         | -            | -        | 853                     | 5            | 853      | 50        | 15   | 35       | Manufacture of electrical machinery and apparatus n.e.c.                         |              |                                  |           |              |  |                      |
| 12           | การผลิตอุปกรณ์และเครื่องจักรกลไฟฟ้า โทรทัศน์ และเครื่องถ่าย | 13,016                    | 2,372     | 10,644       | -            | -                                       | -         | -            | -        | 11,453                  | 1,874        | 9,579    | 1,363     | 498  | 1,065    | Manufacture of radio, television and communication equipment and apparatus       |              |                                  |           |              |  |                      |
| 33           | การผลิตอุปกรณ์ที่ใช้ในทางการเกษตร การวิศวกรรมเครื่อง และ    | 1,739                     | 566       | 1,173        | -            | -                                       | -         | -            | -        | 1,654                   | 521          | 1,133    | 85        | 45   | 40       | Manufacture of mechanical, precision and optical instruments, watches and clocks |              |                                  |           |              |  |                      |
| 2            | อุปกรณ์ที่ใช้ในทางการเกษตร (นศอก)                           | 22                        | 19        | 3            | 2            | 1                                       | -         | -            | -        | 18                      | 18           | -        | 2         | -  | 2        | Manufacture of motor vehicles, trailers and semi-trailers                        |              |                                  |           |              |  |                      |
| 35           | การผลิตเครื่องอุปโภคบริโภคประเภทอื่น ๆ                      | 567                       | 236       | 331          | -            | -                                       | -         | -            | -        | 546                     | 224          | 322      | 21        | 12   | 9        | Manufacture of other transport equipment   |              |                                  |           |              |  |                      |
| 36           | การผลิตเฟอร์นิเจอร์ รวมทั้งการผลิตโต๊ะไม้ โต๊ะเหล็ก โต๊ะ    | 3,167                     | 1,319     | 1,842        | 8            | 4                                       | -         | -            | -        | 2,939                   | 1,229        | 1,710    | 220       | 86   | 134      | Manufacture of furniture; manufacturing n.e.c.                                   |              |                                  |           |              |  |                      |
| 37           | การผลิตจักรยานและจักรยานยนต์                                | 70                        | 59        | 11           | -            | -                                       | -         | -            | -        | 55                      | 31           | 4        | 15        | 8  | 7        | Bicycling  |              |                                  |           |              |  |                      |

ตาราง 6 จำนวนสถานประกอบการอุตสาหกรรมผลิต อันแยกตามจำนวนวันทำงานต่อสัปดาห์ จำนวนชั่วโมงทำงานเฉลี่ยต่อวัน และหมวดอุตสาหกรรม  
 Table 6 Number of Manufacturing Establishments by Working Days/Weeks, Working Hours/Day and Division of Industry

| รหัส<br>Code | หมวดอุตสาหกรรม<br>Establishments   | จำนวนชั่วโมงทำงานเฉลี่ยต่อวัน |    |                       |     |                             |      |                             |    |                             |  | Division of Industry  |
|--------------|--|-------------------------------|----|-----------------------|-----|-----------------------------|------|-----------------------------|----|-----------------------------|--|---|
|              |  | จำนวน                         |    | จำนวนวันทำงาน/สัปดาห์ |     | จำนวนชั่วโมงทำงานเฉลี่ย/วัน |      | Number of Working Days/Week |    | Number of Working Hours/Day |  |   |
|              |  | ≤ 5                           | 6  | 7                     | < 8 | 8 - 10                      | ≥ 11 |                             |    |                             |  |   |
|              |  | 3                             | 4  | 5                     | 6   | 7                           | 8    | 9                           | 10 |                             |  |   |
|              | รวมทั้งรวม   | 181                           | 19 | 185                   | 47  | 14                          | 158  | 24                          |    |                             |  | Total   |
| 15           | การผลิตผลิตภัณฑ์อาหารและเครื่องดื่ม  | 44                            | 4  | 27                    | 13  | 3                           | 30   | 11                          |    |                             |  | Manufacture of food products and beverages  |
| 16           | การผลิตผลิตภัณฑ์ยาสูบ  | 4                             |    | 4                     |     |                             | 4    |                             |    |                             |  | Manufacture of tobacco products   |
| 17           | การผลิตสิ่งทอ  | 10                            | 2  | 3                     | 5   | 1                           | 9    |                             |    |                             |  | Manufacture of textiles   |
| 18           | การผลิตเครื่องแต่งกาย รวมทั้งการตกแต่งและซ่อมสิ่งนิตซ์   | 17                            | 2  | 11                    | 4   |                             | 17   |                             |    |                             |  | Manufacture of wearing apparel; dressing and dyeing of fur  |
| 19           | การฟอกและตกแต่งหนังฟอก รวมทั้งการผลิตกระเป๋าเดินทาง กระเป๋าถือ อานม้า เครื่องขี่มลา และรองเท้า                 | 3                             |    | 3                     |     |                             | 2    | 1                           |    |                             |  | Tanning and dressing of leather; manufacture of luggage, handbags, saddlery, harness and footwear                               |
| 20           | การผลิตไม้และผลิตภัณฑ์จากไม้และไม้สัก ยกเว้นเฟอร์นิเจอร์ รวมทั้งการผลิตสิ่งของที่ทำจากฟาง และวัสดุอัญชันอื่น ๆ | 28                            | 2  | 8                     | 18  | 3                           | 24   | 1                           |    |                             |  | Manufacture of wood and of products of wood and cork, except furniture; manufacture of articles of straw and plaiting materials |
| 21           | การผลิตกระดาษและผลิตภัณฑ์กระดาษ  | 1                             |    | 1                     |     |                             | 1    |                             |    |                             |  | Manufacture of paper and paper products   |
| 22           | การพิมพ์โฆษณา การพิมพ์ และการทำตำราอิเล็กทรอนิกส์  | 1                             |    | 1                     |     |                             | 1    |                             |    |                             |  | Publishing, printing and reproduction of recorded media   |
| 23           | การผลิตผลิตภัณฑ์จากปิโตรเลียม ผลิตภัณฑ์ที่ได้จากการกลั่นน้ำมัน ปิโตรเลียม และเชื้อเพลิงปรมาณู                  | 2                             |    | 1                     | 1   |                             | 2    |                             |    |                             |  | Manufacture of coke, refined petroleum products and nuclear fuel  |
| 24           | การผลิตเคมีภัณฑ์จากปิโตรเลียม ผลิตภัณฑ์ที่ได้จากการกลั่นน้ำมัน   | 3                             |    | 3                     |     |                             | 3    |                             |    |                             |  | Manufacture of chemicals and allied products  |
| 25           | การผลิตพลาสติกภัณฑ์ยางและพลาสติก   | 1                             |    | 1                     |     |                             | 1    |                             |    |                             |  | Manufacture of rubber and plastic products  |
| 26           | การผลิตผลิตภัณฑ์จากแร่โลหะ   | 29                            | 3  | 22                    | 4   | 4                           | 22   | 3                           |    |                             |  | Manufacture of other non-metallic mineral products  |
| 28           | การผลิตผลิตภัณฑ์ที่ทำจากโลหะประดิษฐ์ ยกเว้นเครื่องจักรและอุปกรณ์   | 6                             | 2  | 4                     |     | 1                           | 5    |                             |    |                             |  | Manufacture of fabricated metal products, except machinery and equipment  |
| 29           | การผลิตเครื่องจักรและอุปกรณ์ ซึ่งมีได้ตั้งแต่ประมาณ 10 กิโลวัตต์ขึ้นไป   | 1                             |    | 1                     |     |                             | 1    |                             |    |                             |  | Manufacture of machinery and equipment n.e.s.   |
| 30           | การผลิตเครื่องจักรที่คำนวณ เครื่องมือบัญชี และเครื่องคำนวณ   | 1                             |    | 1                     |     |                             |      | 1                           |    |                             |  | Manufacture of office, accounting and computing machinery   |





ตาราง 7 ค่าตอบแทนแรงงานในปี 2539 จำแนกตามหมวดอุตสาหกรรม  
Table 7 Remuneration in 1996 by Division of Industry

(หน่วยนับ : Thousand baht)

| รหัส<br>Code | หมวดอุตสาหกรรม<br>Industry                                     | จำนวน<br>คน<br>Number of<br>Employees | ค่าตอบแทนแรงงาน<br>Remuneration        |                  |                     |                                    |                  |                     |                                  |              |                  |                     |                          | Division of Industry  |  |
|--------------|--|---------------------------------------|--|------------------|---------------------|------------------------------------|------------------|---------------------|----------------------------------|--------------|------------------|---------------------|--------------------------|---|--|
|              |  |                                       | จำนวนผู้จ้าง<br>Number of<br>Employees |                  |                     | ผู้จ้างในกรรมวิสาหกิจ<br>Operative |                  |                     | ผู้จ้างอื่น ๆ<br>Other Employees |              |                  |                     |                          |   | เงินที่นายจ้าง<br>จ่าย<br>Employer's<br>Contribution to<br>Social Security |
|              |  |                                       | รวม<br>Total                           | ค่าจ้าง<br>Wages | โบนัส<br>Bonus etc. | รวม<br>Total                       | ค่าจ้าง<br>Wages | โบนัส<br>Bonus etc. | Other Fringe<br>Benefits         | รวม<br>Total | ค่าจ้าง<br>Wages | โบนัส<br>Bonus etc. | Other Fringe<br>Benefits |   |  |
| 1            | อุตสาหกรรม<br>Manufacturing                                    | 3                                     | 5                                      | 6                | 7                   | 8                                  | 9                | 10                  | 11                               | 12           | 13               | 14                  | Total                    |   |  |
| 15           | การผลิตสินค้าอาหารและเครื่องดื่ม                               | 101                                   | 92,072                                 | 3,590,484.8      | 1,890,594.4         | 1,408,874.6                        | 486,878.1        | 100,078.7           | 568,840.5                        | 447,768.8    | 96,847.7         | 35,880.0            | 81,058.4                 | Manufacture of food products and beverages  |  |
| 16           | การผลิตสินค้าพืช   | 44                                    | 3,393                                  | 195,783.7        | 134,108.5           | 113,941.8                          | 18,313.3         | 1,853.6             | 62,716.6                         | 54,549.1     | 7,035.0          | 1,113.5             | 2,938.6                  | Manufacture of tobacco products   |  |
| 17           | การผลิตสิ่งทอ  | 4                                     | 1,070                                  | 52,348.8         | 36,674.5            | 31,618.6                           | 2,706.0          | 350.0               | 16,972.8                         | 16,474.0     | 342.9            | 1,539               | 701.5                    | Manufacture of textiles   |  |
| 18           | การผลิตเครื่องแต่งกาย รวมทั้งการตกแต่งและซ่อมสิ่งทอ            | 10                                    | 215                                    | 14,669.2         | 9,526.2             | 7,689.6                            | 1,386.3          | 450.6               | 4,937.5                          | 4,341.7      | 539.8            | 116.0               | 145.5                    | Manufacture of wearing apparel, dressing and dyeing of fur  |  |
| 19           | การผลิตและตกแต่งเครื่องหนัง รวมทั้งการเย็บและปักหนัง           | 17                                    | 2,364                                  | 140,837.2        | 116,513.9           | 93,764.5                           | 22,432.6         | 318.7               | 22,637.7                         | 17,634.9     | 4,144.7          | 878.0               | 1,683.6                  | Tanning and dressing of leather, manufacture of luggage, handbags, saddlery, harness and footwear                               |  |
| 20           | การผลิตไม้และผลิตภัณฑ์ไม้ และผลิตภัณฑ์จากกระดาษ                | 3                                     | 733                                    | 46,786.2         | 32,214.2            | 24,396.9                           | 7,817.3          | -                   | 13,885.6                         | 11,667.8     | 2,217.8          | -                   | 686.3                    | Manufacture of wood and of products of wood and cork, except furniture; manufacture of articles of straw and plaiting materials |  |
| 21           | การผลิตกระดาษและผลิตภัณฑ์กระดาษ                                | 28                                    | 1,293                                  | 58,982.3         | 47,723.3            | 46,865.8                           | 892.5            | 3.0                 | 10,476.0                         | 9,976.0      | 430.0            | -                   | 853.0                    | Manufacture of paper and paper products   |  |
| 22           | การผลิตสิ่งพิมพ์ การพิมพ์ และการทำสิ่งพิมพ์อื่น                | 1                                     | 505                                    | D                | D                   | D                                  | D                | D                   | D                                | D            | D                | D                   | D                        | Printing and reproduction of recorded media   |  |
| 23           | การผลิตผลิตภัณฑ์ปิโตรเลียม ผลิตภัณฑ์พลาสติก และผลิตภัณฑ์จากยาง | 1                                     | 11                                     | D                | D                   | D                                  | D                | D                   | D                                | D            | D                | D                   | D                        | Manufacture of coke, refined petroleum products and nuclear fuel  |  |
| 24           | การผลิตผลิตภัณฑ์เคมีภัณฑ์                                      | 2                                     | 573                                    | D                | D                   | D                                  | D                | D                   | D                                | D            | D                | D                   | D                        | Manufacture of chemicals and chemical products  |  |
| 25           | การผลิตผลิตภัณฑ์โลหะ   | 3                                     | 92                                     | 5,472.0          | 3,756.0             | 3,600.0                            | 136.0            | 20.0                | 1,623.4                          | 1,153.4      | 232.0            | 240.0               | 90.6                     | Manufacture of metal products, except machinery and equipment   |  |
| 26           | การผลิตผลิตภัณฑ์พลาสติก  | 1                                     | 172                                    | D                | D                   | D                                  | D                | D                   | D                                | D            | D                | D                   | D                        | Manufacture of plastic products   |  |
| 27           | การผลิตผลิตภัณฑ์เครื่องใช้ไฟฟ้า                                | 29                                    | 1,216                                  | 193,434.4        | 73,919.1            | 71,133.9                           | 2,686.1          | 97.2                | 32,288.1                         | 26,585.7     | 4,572.0          | 1,130.4             | 2,227.2                  | Manufacture of other non-metallic mineral products  |  |
| 28           | การผลิตผลิตภัณฑ์เครื่องจักรกล                                  | 6                                     | 461                                    | 23,491.9         | 23,535.8            | 19,926.0                           | 3,666.9          | 2,032.8             | 7,950.8                          | 6,409.1      | 651.9            | 890.7               | 383.3                    | Manufacture of fabricated metal products, except machinery and equipment  |  |
| 29           | การผลิตเครื่องจักรกลและอุปกรณ์                                 | 1                                     | 183                                    | D                | D                   | D                                  | D                | D                   | D                                | D            | D                | D                   | D                        | Manufacture of machinery and equipment n.e.c.   |  |
| 30           | การผลิตเครื่องใช้สำนักงาน เครื่องใช้ไฟฟ้า และเครื่องคำนวณ      | 1                                     | 292                                    | D                | D                   | D                                  | D                | D                   | D                                | D            | D                | D                   | D                        | Manufacture of office, accounting and computing machinery   |  |

ตาราง 7 ค่าตอบแทนแรงงานปี 2539 จำนวนตามหมวดอุตสาหกรรม (ต่อ)  
Table 7 Remuneration in 1996 by Division of Industry (Contd.)

| รหัส<br>Code | หมวดอุตสาหกรรม<br>Industry   | จำนวน<br>สถาน-<br>ประกอบ<br>Number of<br>Establishments | จำนวนผู้จ้าง<br>Employee<br>Number of<br>Employees | ค่าตอบแทนแรงงาน<br>Remuneration |                               |                              |  |  |  |  |  |  |  | Division of Industry                       |   |
|--------------|--|---|--|---------------------------------|-------------------------------|------------------------------|--|--|--|--|--|--|--|--|---|
|              |  |   |  | ผู้จ้างในกรณีปกติ<br>Operators  |                               |                              |  |  | ผู้จ้างอื่น ๆ<br>Other Employees           |  |  |  |  |  |   |
|              |  |   |  | รวม<br>Total                    | ค่าจ้าง<br>เงินเดือน<br>Wages | ค่าจ้าง<br>โบนัส<br>Overtime | ค่าจ้าง<br>โบนัส<br>อื่น ๆ<br>Other Pringe | ค่าจ้าง<br>โบนัส<br>อื่น ๆ<br>Other Pringe | ค่าจ้าง<br>โบนัส<br>อื่น ๆ<br>Other Pringe | ค่าจ้าง<br>โบนัส<br>อื่น ๆ<br>Other Pringe | ค่าจ้าง<br>โบนัส<br>อื่น ๆ<br>Other Pringe | ค่าจ้าง<br>โบนัส<br>อื่น ๆ<br>Other Pringe | ค่าจ้าง<br>โบนัส<br>อื่น ๆ<br>Other Pringe | ค่าจ้าง<br>โบนัส<br>อื่น ๆ<br>Other Pringe |   |
|              |  |   |  | รวม<br>Total                    | Wages                         | Overtime                     | Other Pringe                               | Other Pringe                               | Other Pringe                               | Other Pringe                               | Other Pringe                               | Other Pringe                               | Other Pringe                               | Other Pringe                               |   |
|              |  |   |  | รวม<br>Total                    | Salaries                      | Bonus etc                    | Bonus etc                                  | Bonus etc                                  | Bonus etc                                  | Bonus etc                                  | Bonus etc                                  | Bonus etc                                  | Bonus etc                                  | Bonus etc                                  |   |
|              |  |   |  | รวม<br>Total                    | Salaries                      | Bonus etc                    | Bonus etc                                  | Bonus etc                                  | Bonus etc                                  | Bonus etc                                  | Bonus etc                                  | Bonus etc                                  | Bonus etc                                  | Bonus etc                                  |   |
| 31           | การผลิตเครื่องใช้และเครื่องใช้ไฟฟ้า<br>ในครัวเรือน   |   | 908  | D                               | D                             | D                            | D  | D  | D  | D  | D  | D  | D  | D  | Manufacture of electrical machinery and apparatus n.e.c.                      |
| 32           | การผลิตอุปกรณ์และเครื่องใช้ทางโทรคมนาคม  |   | 13,016   | 1,244,423.3                     | 1,025,125.7                   | 621,242.9                    | 330,604.7                                  | 73,278.1                                   | 204,719.6                                  | 139,110.5                                  | 52,243.3                                   | 13,363.9                                   | 14,557.9                                   | 14,557.9                                   | Manufacture of radio, television and communication equipment and apparatus    |
| 33           | การผลิตอุปกรณ์ที่ใช้ในทางการแพทย์ การวัดปริมาณ และ<br>อุปกรณ์ที่ใช้ในทางทัศนศาสตร์ นานาออปติก<br>และรังสีเอกซ์ |   | 1,739  | 131,128.7                       | 114,631.8                     | 78,471.6                     | 24,749.2                                   | 8,412.0                                    | 15,420.3                                   | 12,691.3                                   | 1,792.4                                    | 536.6                                      | 1,066.6                                    | 1,066.6                                    | Manufacture of medical, precision and optical instruments, watches and clocks |
| 34           | การผลิตยานยนต์ รถบรรทุก และรถจักรยานยนต์   |   | 20   | D                               | D                             | D                            | D  | D  | D  | D  | D  | D  | D  | D  | Manufacture of motor vehicles, trailers and semi-trailers                     |
| 35           | การผลิตเครื่องใช้การขนส่ง  |   | 567  | D                               | D                             | D                            | D  | D  | D  | D  | D  | D  | D  | D  | Manufacture of other transport equipment                                      |
| 36           | การผลิตเฟอร์นิเจอร์ รวมทั้งการผลิตเครื่องใช้ประเภทอื่น   |   | 3,129  | 210,736.5                       | 151,695.4                     | 117,498.2                    | 24,048.4                                   | 8,132.8                                    | 56,660.3                                   | 48,417.4                                   | 6,966.0                                    | 1,282.9                                    | 2,374.8                                    | 2,374.8                                    | Manufacture of furniture; manufacturing n.e.c.                                |
| 37           | การผลิตกระดาษพิมพ์และกระดาษเขียน   |   | 10   | D                               | D                             | D                            | D  | D  | D  | D  | D  | D  | D  | D  | Recycling   |

หมายเหตุ: D หมายถึงตัวเลขที่ไม่ได้ระบุ  
Note: D means data not provided

ตาราง 8 จำนวนสถานประกอบการที่ผลิตทั้งงานรับงานไปทำที่บ้าน จำนวนคนทำงาน และค่าจ้างที่จ่ายให้แก่คนทำงาน จำนวนตามหมวดอุตสาหกรรม  
 Table 8 Number of Establishments with Homeworkers, Number and Amount Paid to Homeworkers by Division of Industry

| รหัส<br>Code | หมวดอุตสาหกรรม   | จำนวนสถานประกอบการ Number of Establishments |   |                  |   | ทั้งหมด<br>Total | จำนวนคนทำงาน<br>Number of<br>Homeworkers | ค่าจ้าง<br>Remuneration of<br>Homeworkers   | Division of Industry |
|--------------|--|---|---|------------------|---|------------------|--|---|----------------------|
|              |  | ทั้งหมด<br>Total                            | ที่มีคนทำงาน<br>รับงานไปทำที่บ้าน<br>With Homeworkers | ทั้งหมด<br>Total | ที่มีคนทำงาน<br>รับงานไปทำที่บ้าน<br>With Homeworkers |                  |  |   |                      |
|              | ยอดรวม   | 3   | 4   | 5                | 6   | 389              | 5,081.8                                  | Total   |                      |
| 15           | การผลิตผลิตภัณฑ์อาหารและเครื่องดื่ม  | 191   | 24  | 24               | 24  | 23               | D  | Manufacture of food products and beverages  |                      |
| 16           | การผลิตผลิตภัณฑ์ผ้า  | 44  | 2   | 2                | 2   | -                | -  | Manufacture of tobacco products   |                      |
| 17           | การผลิตสิ่งทอ  | 4   | -   | -                | -   | 37               | 783.7                                    | Manufacture of textiles   |                      |
| 18           | การผลิตเครื่องแต่งกาย รวมทั้งการตกแต่งและย้อมสีเส้นด้าย  | 10  | 4   | 4                | 4   | 160              | 2,286.3                                  | Manufacture of wearing apparel; dressing and dyeing of fur  |                      |
| 19           | การซ่อมและตกแต่งรองเท้า รวมทั้งการผลิตกระเป๋าเดินทาง กระเป๋าถือ อานม้า เครื่องมือเบ็ดเตล็ด และรองเท้า                  | 17  | 6   | 6                | 6   | -                | -  | Tanning and dressing of leather; manufacture of luggage; handbags, saddlery, harness and footwear                               |                      |
| 20           | การผลิตไม้และผลิตภัณฑ์จากไม้และไม้เทียม รวมทั้งเฟอร์นิเจอร์ รวมทั้งการผลิตสิ่งของที่ทำจากพลาสติก และวัสดุพลาสติกอื่น ๆ | 3   | -   | -                | -   | 119              | 2,515.3                                  | Manufacture of wood and of products of wood and cork, except furniture; manufacture of articles of straw and plaiting materials |                      |
| 21           | การผลิตกระดาษและผลิตภัณฑ์กระดาษ  | 1   | -   | -                | -   | -                | -  | Manufacture of paper and paper products   |                      |
| 22           | การพิมพ์โฆษณา การพิมพ์ และการทำสำเนาสื่อสิ่งพิมพ์  | 1   | -   | -                | -   | -                | -  | Publishing, printing and reproduction of recorded media   |                      |
| 23           | การผลิตผลิตภัณฑ์ด้านไม้ ผลิตภัณฑ์ที่ได้จากการกลั่นน้ำมันปิโตรเลียม และเชื้อเพลิงปรมาณู                                 | 2   | -   | -                | -   | -                | -  | Manufacture of coke, refined petroleum products and nuclear fuel  |                      |
| 24           | การผลิตเคมีภัณฑ์และผลิตภัณฑ์เคมี   | 3   | -   | -                | -   | -                | -  | Manufacture of chemicals and chemical products  |                      |
| 25           | การผลิตผลิตภัณฑ์พลาสติกและพลาสติก  | 1   | -   | -                | -   | -                | -  | Manufacture of rubber and plastic products  |                      |
| 26           | การผลิตผลิตภัณฑ์จากแร่โลหะ   | 29  | -   | -                | -   | -                | -  | Manufacture of other non-metallic mineral products  |                      |
| 28           | การผลิตผลิตภัณฑ์ที่ทำจากโลหะประติงรู รวมทั้งเครื่องจักรและอุปกรณ์  | 6   | -   | -                | -   | -                | -  | Manufacture of fabricated metal products, except machinery and equipment  |                      |
| 29           | การผลิตเครื่องจักรและอุปกรณ์ ซึ่งมีได้หลายประเภทไปจนถึงชิ้น  | 1   | -   | -                | -   | -                | -  | Manufacture of machinery and equipment n.e.c.   |                      |
| 30           | การผลิตเครื่องจักรสำนักงาน เครื่องทำบัญชี และเครื่องคำนวณ  | 1   | -   | -                | -   | -                | -  | Manufacture of office, accounting and computing machinery   |                      |

ตาราง 8 จำนวนสถานประกอบการที่ผลิตงานรับงานไปทำที่บ้าน จำนวนคนทำงาน และค่าจ้างที่จ่ายให้แก่คนทำงานฯ จำนวนตามหมวดอุตสาหกรรม (ต่อ)  
 Table 8 Number of Establishments with Homeworkers, Number and Amount Paid to Homeworkers by Division of Industry (Contd.)

| รหัส<br>Code | หมวดอุตสาหกรรม  | จำนวนสถานประกอบการ Number of Establishments |  |  |                      | จำนวนคนทำงาน<br>Number of<br>Homeworkers | ค่าจ้าง<br>Remuneration of<br>Homeworkers                                     | Division of Industry |
|--------------|---|---|--|--|----------------------|--|---|----------------------|
|              |   | ทั้งสิ้น<br>Total                           | ผลิตงาน<br>รับงานไปทำที่บ้าน<br>With Homeworkers | ผลิตงาน<br>รับงานไปทำที่บ้าน<br>With Homeworkers | กำลัง<br>Homeworkers |  |   |                      |
| 1            | 2   | 3   | 4  | 5  | 6                    | 7  |   |                      |
| 31           | การผลิตเครื่องจักรและเครื่องอุปโภคบริโภค<br>ในท้องถิ่น  |   |  |  |                      |  | Manufacture of electrical machinery and apparatus n.e.c.                      |                      |
| 32           | การผลิตอุปกรณ์และเครื่องอุปโภคบริโภค โทรทัศน์ และการสื่อสาร                                   | 2   | -  | -  | -                    | -  | Manufacture of radio, television and communication equipment and apparatus    |                      |
| 33           | การผลิตอุปกรณ์ที่ใช้ในทางการแพทย์ การวัดความถี่สูง และ<br>อุปกรณ์ที่ใช้ในทางทัศนศาสตร์ นาฬิกา | 12  | -  | -  | -                    | -  | Manufacture of medical, precision and optical instruments, watches and clocks |                      |
| 34           | การผลิตยานยนต์ รถพ่วง และรถจักรยานยนต์  | 3   | -  | -  | -                    | -  | Manufacture of motor vehicles, trailers and semi-trailers                     |                      |
| 35           | การผลิตเครื่องอุปโภคบริโภคการขนส่งอื่น ๆ  | 2   | -  | -  | -                    | -  | Manufacture of other transport equipment                                      |                      |
| 36           | การผลิตเฟอร์นิเจอร์ รวมทั้งการผลิตซึ่งมีได้ตลอดประเภทไว้เบาะที่อื่น                           | 1   | -  | -  | -                    | -  | Manufacture of furniture; manufacturing n.e.c.                                |                      |
| 37           | การผลิตผลิตภัณฑ์ด้านพลาสติกเป็นวัสดุรีไซเคิลใหม่  | 19  | -  | -  | -                    | -  | Recycling   |                      |
|              |   | 1   | -  | -  | -                    | -  |   |                      |

หมายเหตุ : D หมายถึงตัวเลขที่ไม่เปิดเผย Note : D means disclosure prohibited

ตาราง 9 มูลค่าหุ้นและวัสดุประกอบ และสินค้าคงคลังที่ต้นปีและปลายปี กรมอุตสาหกรรมทางอุตสาหกรรม

Table 9 Value of Stocks at the Beginning and the End of 1996 by Division of Industry

| รหัส<br>Code | จำนวน<br>สถาน-<br>ประกอบ<br>Number of<br>Establishments | มูลค่า ณ ต้นปี 2539 At the Beginning of 1996 |  |                                       |  |              | มูลค่า ณ ปลายปี 2539 At the End of 1996        |                                       |  |              |   | สินค้า<br>คงคลัง<br>Goods for<br>Resale | Division of Industry |    |    |   |
|--------------|---|--|--|---------------------------------------|--|--------------|--|---------------------------------------|--|--------------|---|---|----------------------|----|----|---|
|              |   | รวม<br>Total                                 | วัสดุ<br>ประกอบ<br>Materials<br>and Components | สินค้า<br>คงคลัง<br>Finished<br>Goods | สินค้า<br>ระหว่าง<br>ผลิต<br>Work in<br>Progress | รวม<br>Total | วัสดุ<br>ประกอบ<br>Materials<br>and Components | สินค้า<br>คงคลัง<br>Finished<br>Goods | สินค้า<br>ระหว่าง<br>ผลิต<br>Work in<br>Progress | รวม<br>Total | สินค้า<br>คงคลัง<br>Goods for<br>Resale |   |                      |    |    |   |
|              |   | 1  | 2  | 3                                     | 4  | 5            | 6  | 7                                     | 8  | 9            | 10                                      | 11                                      | 12                   | 13 | 14 | 15  |
|              |   | 191  | 4,742,189.0                                    | 3,488,366.8                           | 1,486,113.0                                      | 877,540.8    | 1,107.8  | 6,997,922.8                           | 4,871,600.4                                      | 1,897,944.7  | 884,907.4                               | 8,168.7                                 |                      |    |    | Total   |
| 15           | การผลิตสินค้าอาหารและเครื่องดื่ม                        | 44   | 451,040.6                                      | 269,720.1                             | 24,330.0   | 157,000.6    | -  | 326,663.2                             | 208,013.4  | 21,902.6     | 96,747.2                                | -                                       |                      |    |    | Manufacture of food products and beverages  |
| 16           | การผลิตสิ่งทอ   | 4  | 357,404.1                                      | 145,726.3                             | 211,693.4  | 24.4         | -  | 424,776.2                             | 206,497.2  | 218,260.3    | 18.7                                    | -                                       |                      |    |    | Manufacture of tobacco products   |
| 17           | การผลิตสิ่งทอ   | 10   | 72,376.0                                       | 70,397.0                              | 177.0  | 1,313.5      | 488.5  | 58,929.5                              | 57,713.7   | 400.6        | 703.3                                   | 110.0                                   |                      |    |    | Manufacture of textiles   |
| 18           | การผลิตเครื่องสำอาง รวมถึงการผลิตเครื่องสำอาง           | 17   | 140,296.0                                      | 69,234.0                              | 42,339.4   | 28,652.7     | -  | 156,448.5                             | 71,908.2   | 58,103.0     | 25,937.2                                | 500.0                                   |                      |    |    | Manufacture of wearing apparel, dressing and dyeing of fur  |
| 19           | การผลิตเครื่องสำอาง รวมถึงการผลิตเครื่องสำอาง           | 3  | 558,541.8                                      | 112,529.0                             | 413,595.5  | 12,417.2     | -  | 2,968,629.5                           | 2,327,252.4                                      | 628,348.2    | 13,029.0                                | -                                       |                      |    |    | Tanning and dressing of leather, manufacture of luggage, handbags, saddlery, harness and footwear                               |
| 20           | การผลิตไม้และผลิตภัณฑ์ไม้                               | 28   | 36,202.6                                       | 25,812.4                              | 2,243.6  | 8,146.5      | -  | 36,945.9                              | 22,154.3   | 3,100.5      | 11,691.2                                | -                                       |                      |    |    | Manufacture of wood and of products of wood and cork, except furniture; manufacture of articles of straw and plaiting materials |
| 21           | การผลิตกระดาษและผลิตภัณฑ์กระดาษ                         | 1  | D  | D                                     | -  | D            | -  | D                                     | D  | -            | D                                       | -                                       |                      |    |    | Manufacture of paper and paper products   |
| 22           | การผลิตสิ่งพิมพ์ การพิมพ์ และการทำกระดาษพิมพ์           | 1  | D  | D                                     | -  | D            | -  | D                                     | D  | -            | D                                       | -                                       |                      |    |    | Printing, publishing and reproduction of recorded media   |
| 23           | การผลิตผลิตภัณฑ์ปิโตรเลียม                              | 2  | D  | D                                     | D  | D            | -  | D                                     | D  | D            | D                                       | D                                       |                      |    |    | Manufacture of coke, refined petroleum products and nuclear fuel  |
| 24           | การผลิตเคมีภัณฑ์อนินทรีย์                               | 3  | 2,666.0  | 806.0                                 | -  | 1,800.0      | -  | 5,638.9                               | 843.8  | 1,600.0      | 3,195.0                                 | -                                       |                      |    |    | Manufacture of chemicals and chemical products  |
| 25           | การผลิตพลาสติก  | 1  | D  | D                                     | D  | D            | -  | D                                     | D  | D            | D                                       | -                                       |                      |    |    | Manufacture of rubber and plastic products  |
| 26           | การผลิตเครื่องจักรกล                                    | 29   | 190,306.0                                      | 83,847.6                              | 33,423.2   | 70,549.2     | 484.0  | 266,499.9                             | 83,662.6   | 83,739.3     | 96,688.0                                | 130.0                                   |                      |    |    | Manufacture of other non-metallic mineral products  |
| 28           | การผลิตเครื่องจักรกล                                    | 6  | 51,638.0                                       | 36,180.7                              | 7,873.9  | 7,293.4      | -  | 61,335.0                              | 39,872.5   | 8,963.3      | 12,499.2                                | -                                       |                      |    |    | Manufacture of fabricated metal products, except machinery and equipment  |
| 29           | การผลิตเครื่องจักรกล                                    | 1  | D  | D                                     | D  | D            | -  | D                                     | D  | D            | D                                       | -                                       |                      |    |    | Manufacture of machinery and equipment n.e.c.   |
| 30           | การผลิตเครื่องจักรกล                                    | 1  | D  | D                                     | -  | D            | -  | D                                     | D  | -            | D                                       | -                                       |                      |    |    | Manufacture of office, accounting and computing machinery   |



ตาราง 10 ส่วนเปลี่ยนแปลงของมูลค่าวัตถุดิบและวัสดุประกอบ และสินค้าคงเหลือในปี 2539 จำแนกตามหมวดอุตสาหกรรม

Table 10 Change in Value of Stocks in 1996 by Division of Industry

| รหัส<br>Code | หมวดอุตสาหกรรม<br>Number of Establishments   | จำนวน<br>Total | ส่วนเปลี่ยนแปลงของมูลค่าวัตถุดิบและวัสดุประกอบ และสินค้าคงเหลือ<br>Change in Value of Stocks |   |   |                                       | สินค้าคงเหลือ<br>จำนวนในสภาพเดิม<br>Goods for Resale | Division of Industry  |
|--------------|--|----------------|--|---|---|---------------------------------------|--|---|
|              |  |                | รวม<br>Total   | วัตถุดิบและ<br>วัสดุประกอบ<br>Materials<br>and Components | สินค้าระหว่าง<br>ผลิต<br>Work in Progress | สินค้า<br>สำเร็จรูป<br>Finished Goods |  |   |
|              |  | 191            | 2,355,789.3  | 2,136,192.3   | 169,832.6                                 | -81,243.0                             | 1,061.3  | Total   |
| 15           | การผลิตผลิตภัณฑ์อาหารและเครื่องดื่ม  | 44             | -124,417.4   | -41,706.6   | -2,427.4                                  | -60,283.4                             | -  | Manufacture of food products and beverages  |
| 16           | การผลิตผลิตภัณฑ์ยาสูบ  | 4              | 67,372.1   | 60,770.9  | 6,606.9                                   | -5.7                                  | -  | Manufacture of tobacco products   |
| 17           | การผลิตสิ่งทอ  | 10             | -13,446.4  | -12,681.3   | 223.6                                     | -610.2                                | -378.5   | Manufacture of textiles   |
| 18           | การผลิตเครื่องแต่งกาย รวมทั้งการตกแต่งและซ่อมเสื้อผ้า  | 17             | 16,152.5   | 2,624.3   | 13,743.7                                  | -2,715.5                              | 900.0  | Manufacture of wearing apparel; dressing and dyeing of fur  |
| 19           | การผลิตเครื่องหนัง รองเท้า รวมทั้งการผลิตกระเป๋าเดินทาง กระเป๋าถือ อานม้า เครื่องเขียน และรองเท้า              | 3              | 2,410,087.7  | 2,214,723.3   | 194,752.6                                 | 611.7                                 | -  | Tanning and dressing of leather; manufacture of luggage, handbags, saddlery, harness and footwear                               |
| 20           | การผลิตไม้และผลิตภัณฑ์จากไม้และไม้ก๊อก รวมทั้งเฟอร์นิเจอร์ รวมทั้งการผลิตสิ่งของที่ทำจากหนัง และวัตถุดิบอื่น ๆ | 28             | 743.4  | -3,638.2  | 856.9                                     | 3,544.6                               | -  | Manufacture of wood and of products of wood and cork, except furniture; manufacture of articles of straw and plaiting materials |
| 21           | การผลิตกระดาษและผลิตภัณฑ์กระดาษ  | 1              | D  | D   | -   | D                                     | -  | Manufacture of paper and paper products   |
| 22           | การพิมพ์โฆษณา การพิมพ์ และการทำสำเนาอื่น ๆ   | 1              | D  | D   | -   | D                                     | -  | Publishing, printing and reproduction of recorded media   |
| 23           | การผลิตผลิตภัณฑ์จากเหล็ก ผลิตภัณฑ์ที่ได้จากการถลุงแร่เหล็ก   | 2              | D  | D   | D   | D                                     | D  | Manufacture of coke, refined petroleum products and nuclear fuel  |
| 24           | การผลิตเคมีภัณฑ์และผลิตภัณฑ์เคมี   | 3              | 3,932.9  | 37.8  | 1,600.0                                   | 1,395.0                               | -  | Manufacture of chemicals and chemical products  |
| 25           | การผลิตผลิตภัณฑ์ยางและพลาสติก  | 1              | D  | D   | D   | D                                     | -  | Manufacture of rubber and plastic products  |
| 26           | การผลิตผลิตภัณฑ์จากแร่โลหะ   | 29             | 76,133.9   | -1,984.9  | 52,314.1                                  | 26,138.8                              | -334.0   | Manufacture of other non-metallic mineral products  |
| 28           | การผลิตผลิตภัณฑ์ที่มาจากโลหะประติรูป ยกเว้นเครื่องจักรและอุปกรณ์   | 6              | 9,696.9  | 3,691.8   | 1,089.4                                   | 4,915.8                               | -  | Manufacture of fabricated metal products, except machinery and equipment  |
| 29           | การผลิตเครื่องจักรและอุปกรณ์ ซึ่งมิได้จัดประเภทไว้ในที่อื่น  | 1              | D  | D   | D   | D                                     | -  | Manufacture of machinery and equipment n.e.c.   |
| 30           | การผลิตเครื่องจักรส่วนงาน เครื่องทำบัญชี และเครื่องคำนวณ   | 1              | D  | D   | -   | D                                     | -  | Manufacture of office, accounting and computing machinery   |

(ทั้งหมด : Thousand baht)



ตาราง 10 ส่วนเปลี่ยนแปลงของมูลค่าวัตถุดิบและวัสดุประกอบ และสินค้าคงเหลือในปี 2539 จำนวนตามหมวดอุตสาหกรรม (ต่อ)

Table 10 Change in Value of Stocks in 1996 by Division of Industry (Contd.)

| รหัส<br>Code | หมวดอุตสาหกรรม<br>Number of Establishments   | จำนวน<br>Total | ส่วนเปลี่ยนแปลงของมูลค่าวัตถุดิบและวัสดุประกอบ และสินค้าคงเหลือ<br>Change in Value of Stocks |                                 |   |                          | สินค้า<br>Finished Goods | สินค้าที่ซื้อ<br>Goods for Resale   | Division of Industry |
|--------------|--|----------------|--|---------------------------------|---|--------------------------|--------------------------|---|----------------------|
|              |  |                | วัตถุดิบและ<br>Materials   | วัสดุประกอบ<br>Work in Progress | สินค้าระหว่าง<br>ผลิต<br>Work in Progress | สินค้า<br>Finished Goods |                          |   |                      |
| 31           | การผลิตเครื่องจักรและเครื่องอุปโภคไฟฟ้า ซึ่งมีได้จัดประเภทไว้<br>ในสี่ชั้น                 | 2              | D  | D                               | D   | D                        | -                        | Manufacture of electrical machinery and apparatus n.e.c.                      |                      |
| 32           | การผลิตอุปกรณ์และเครื่องอุปโภคไฟฟ้า โทรทัศน์ และการสื่อสาร                                 | 12             | -114,673.8   | -39,159.5                       | -63,588.4                                 | -13,132.3                | 1,206.4                  | Manufacture of radio, television and communication equipment and apparatus    |                      |
| 33           | การผลิตอุปกรณ์ที่ใช้ในทางการแพทย์ การวิศวกรรมเครื่อง และ<br>อุปกรณ์ที่ใช้ในทางทันตศัลยกรรม | 3              | -94,642.2  | -71,046.2                       | -27,431.6                                 | 3,797.4                  | 38.2                     | Manufacture of medical, precision and optical instruments, watches and clocks |                      |
| 34           | การผลิตยานยนต์ รถพ่วง และรถจักรยานยนต์   | 2              | D  | D                               | D   | D                        | -                        | Manufacture of motor vehicles, trailers and semi-trailers                     |                      |
| 35           | การผลิตเครื่องอุปโภคเครื่องนุ่งห่มอื่น ๆ   | 1              | D  | D                               | D   | D                        | -                        | Manufacture of other transport equipment                                      |                      |
| 36           | การผลิตเฟอร์นิเจอร์ รวมทั้งการผลิตซึ่งมีได้จัดประเภทไว้ในสี่ชั้น                           | 19             | 10,997.0   | 15,683.6                        | -5,542.5                                  | 978.4                    | -122.5                   | Manufacture of furniture; manufacturing n.e.c.                                |                      |
| 37           | การนำพอลิเอทิลีนกลับมาผลิตเป็นวัตถุดิบใหม่   | 1              | D  | D                               | -   | -                        | -                        | Recycling   |                      |

หมายเหตุ : D หมายถึงค่าลบที่ไม่เป็นลบ

Note : D means disclosure prohibited



ตาราง 11 ค่าใช้จ่ายซึ่งจะรายงานประกอบงบการเงินตามรายการในปี ๑๙๖๑ ๕ แผนกตามหมวดอุตสาหกรรม (ต่อ)

Table 11 Total Expenses of Manufacturing Establishments in 1960 by Division of Industry (Contd.)

(หน่วยนับ : Thousand baht)

| รหัส<br>Code | หมวดอุตสาหกรรม<br>Establishments  | จำนวน<br>สถาน-<br>ประกอบ<br>การ<br>Number of<br>Establishments | ประเภทของค่าใช้จ่าย Type of Expense |  |  |  |   |  |   |  |  |   |  | Division of Industry |   |   |   |   |   |   |   |   |  |
|--------------|---|--|-------------------------------------|--|--|--|---|--|---|--|--|---|--|----------------------|---|---|---|---|---|---|---|---|--|
|              |   |  | จำนวน<br>รวม<br>Total               | ค่าใช้<br>จ่าย<br>ใน<br>การ<br>ผลิต<br>Cost of<br>Industrial<br>Services | ค่าใช้<br>จ่าย<br>เพื่อ<br>ซื้อ<br>วัสดุ<br>และ<br>อุปกรณ์<br>Purchase of<br>Materials<br>and Components | ค่าใช้<br>จ่าย<br>ใน<br>การ<br>ผลิต<br>Cost of<br>Industrial<br>Services | ค่าใช้<br>จ่าย<br>เพื่อ<br>ซื้อ<br>วัสดุ<br>และ<br>อุปกรณ์<br>Purchase of<br>Goods<br>for Results | ค่าใช้<br>จ่าย<br>ใน<br>การ<br>ขาย<br>Sales<br>Expense | ค่าใช้<br>จ่าย<br>ใน<br>การ<br>บริหาร<br>การ<br>ดำเนินงาน<br>Administrative<br>Expenses | ค่าใช้<br>จ่าย<br>อื่น ๆ<br>Other<br>Expense | ค่าใช้<br>จ่าย<br>ใน<br>การ<br>ขาย<br>Sales<br>Expense | ค่าใช้<br>จ่าย<br>ใน<br>การ<br>บริหาร<br>การ<br>ดำเนินงาน<br>Administrative<br>Expenses | ค่าใช้<br>จ่าย<br>อื่น ๆ<br>Other<br>Expense |                      |   |   |   |   |   |   |   |   |  |
| 31           | การผลิตเครื่องจักรและเครื่องอุปโภคไฟฟ้า ซึ่งมีใช้ทั้งประเภทใช้<br>ในถิ่น                    | 2  | D                                   | D  | D  | D  | -   | -  | -   | -  | -  | -   | -  | -                    | - | - | - | - | - | - | - | - | Manufacture of electrical machinery and apparatus n.e.c.                         |
| 32           | การผลิตอุปกรณ์และเครื่องอุปโภคชีวภาพ โทรทัศน์ และการศึกษา<br>ในถิ่น                         | 12   | 12,358,059.3                        | 8,707,121.9  | 1,610,400.0  | 4,564.4  | 479,589.4   | 1,580,479.7  | -22,702.1   | -  | -  | -   | -  | -                    | - | - | - | - | - | - | - | - | Manufacture of radio, television and communication<br>equipment and apparatus    |
| 33           | การผลิตอุปกรณ์ที่ใช้ในทางเกษตร การวัดความถี่สูง และ<br>อุปกรณ์ที่ใช้ในทางสัตวศาสตร์ นกศึกษา | 3  | 714,264.0                           | 135,392.0  | 126,937.0  | 38.2   | -   | 8,635.0  | 424,630.8   | 18,631.0                                     | -  | -   | -  | -                    | - | - | - | - | - | - | - | - | Manufacture of medical, precision and optical instruments,<br>watches and clocks |
| 34           | การผลิตยานยนต์ รถยนต์ และรถจักรยานยนต์  | 2  | D                                   | D  | D  | -  | -   | -  | -   | -  | -  | -   | -  | -                    | - | - | - | - | - | - | - | - | Manufacture of motor vehicles, trailers and semi-trailers                        |
| 35           | การผลิตเครื่องอุปโภคทางการขนส่งอื่น ๆ   | 1  | D                                   | D  | D  | -  | -   | -  | -   | -  | -  | -   | -  | -                    | - | - | - | - | - | - | - | - | Manufacture of other transport equipment   |
| 36           | การผลิตเฟอร์นิเจอร์ รวมทั้งการผลิตซึ่งมีใช้ทั้งประเภทใช้บนที่นอน<br>และ                     | 19   | 485,014.1                           | 278,546.6  | 74,862.1   | 1,822.5  | -   | 20,085.1   | 103,849.7   | 288.0  | -  | -   | -  | -                    | - | - | - | - | - | - | - | - | Manufacture of furniture; manufacturing n.e.c.                                   |
| 37           | การผลิตเครื่องใช้ตามชนิดเป็น หี้อุปโภค  | 1  | D                                   | D  | D  | -  | -   | -  | -   | -  | -  | -   | -  | -                    | - | - | - | - | - | - | - | - | Recycling  |

หมายเหตุ : D หมายถึงตัวเลขที่ไม่แน่นอน

Note : D means disclosure prohibited

ตาราง 18 ยอดค่าผลิตภัณฑ์มวลรวมของสถานประกอบการอุตสาหกรรมผลิตภัณฑ์ในปี 2539 ของภาคทอผ้าอุตสาหกรรม  
Table 18 Total Receipts of Manufacturing Establishments in 1996 by Division of Industry

(หน่วยนับ : ล้านบาท)

| รหัส<br>Code        | หมายเลขอุตสาหกรรม<br>Establishments | จำนวน<br>สถานประกอบการ<br>Number of<br>Establishments | ประเภทของรายรับ<br>Type of Receipts |   |   |  |                                |   |      | เงินอุดหนุน<br>จากรัฐบาลของรัฐ<br>Government's<br>Subsidy   | Division of Industry |
|---------------------|-------------------------------------|---|-------------------------------------|---|---|--|--------------------------------|---|------|---|----------------------|
|                     |                                     |   | รวม<br>Total                        | มูลค่าการผลิต<br>Sales of<br>Goods Produced | รายรับจากการ<br>ซื้อขายสินค้า<br>Sales of Goods<br>for Retail | รายรับจากการ<br>รับจ้างทำ<br>ผลิตสินค้าให้ผู้อื่น<br>Receipts from<br>Contract and<br>Commission<br>Work | รายรับอื่น ๆ<br>Other Receipts | เงินอุดหนุน<br>จากรัฐบาลของรัฐ<br>Government's<br>Subsidy |      |   |                      |
| รวมทั้งหมด<br>Total |                                     |   |                                     |   |   |  |                                |   |      |   |                      |
| 15                  |                                     | 44  | 3,538.0                             | 3,245,342.8                                 | 4,376.3   | -  | 8,228.3                        | -   | 26.3 | Manufacture of food products and beverages  |                      |
| 16                  |                                     | 4   | 837.6                               | 826,542.3                                   | -   | -  | 11,631.3                       | -   | -    | Manufacture of tobacco products   |                      |
| 17                  |                                     | 10  | 119.6                               | 102,587.6                                   | 488.0   | -  | 16,385.2                       | -   | 10.0 | Manufacture of textiles   |                      |
| 18                  |                                     | 17  | 835.8                               | 844,886.9                                   | 7,088.0   | 5.0  | 4,289.7                        | -   | -    | Manufacture of wearing apparel; dressing and dyeing of fur  |                      |
| 19                  |                                     | 3   | 1,588.0                             | 1,405,163.1                                 | -   | -  | 102,816.0                      | -   | -    | Tanning and dressing of leather; manufacture of luggage, handbags, saddlery, harness and footwear                               |                      |
| 20                  |                                     | 28  | 323.3                               | 218,842.8                                   | 21.0  | 507.1  | 104,773.2                      | -   | -    | Manufacture of wood and of products of wood and cork, except furniture; manufacture of articles of straw and plaiting materials |                      |
| 21                  |                                     | 1   | D                                   | D   | D   | -  | -                              | -   | -    | Manufacture of paper and paper products   |                      |
| 22                  |                                     | 1   | D                                   | D   | D   | -  | -                              | -   | -    | Printing, publishing and reproduction of recorded media   |                      |
| 23                  |                                     |   |                                     |   |   |  |                                |   |      | Manufacture of coke, refined petroleum products and nuclear fuel  |                      |
| 24                  |                                     | 3   | 21.8                                | 21,752.8                                    | -   | -  | 14.9                           | -   | -    | Manufacture of chemicals and chemical products  |                      |
| 25                  |                                     | 1   | D                                   | D   | D   | -  | -                              | -   | -    | Manufacture of rubber and plastic products  |                      |
| 26                  |                                     | 29  | 883.6                               | 868,810.8                                   | 450.4   | -  | 14,319.2                       | -   | -    | Manufacture of other non-metallic mineral products  |                      |
| 28                  |                                     | 6   | 367.8                               | 367,136.5                                   | -   | -  | 649.0                          | -   | -    | Manufacture of fabricated metal products, except machinery and equipment  |                      |
| 29                  |                                     | 1   | D                                   | D   | D   | -  | -                              | -   | -    | Manufacture of machinery and equipment n.e.c.   |                      |
| 30                  |                                     | 1   | D                                   | D   | D   | -  | -                              | D   | -    | Manufacture of office, accounting and computing machinery   |                      |

ตาราง 18 มูลค่าผลิตภัณฑ์รวมของสถานประกอบการการผลิตในปี 2539 4 หมวดตามหมวดอุตสาหกรรม (ต่อ)  
Table 18 Total Receipts of Manufacturing Establishments in 1996 by Division of Industry (Contd.)

| รหัส<br>Code | หมวดอุตสาหกรรม<br>Manufacturing   | จำนวน<br>สถานประกอบการ<br>Number of<br>Establishments | ประเภทของรายรับ Type of Receipts |   |   |                          |   |                                |  | Division of Industry   |
|--------------|---|---|----------------------------------|---|---|--------------------------|---|--------------------------------|--|--|
|              |   |   | รวม<br>Total                     | มูลค่าการผลิต<br>Sales of<br>Goods Produced | รายรับจากการขายสินค้า                                     |                          | รายรับจาก<br>รับจ้าง<br>ผลิตสินค้า/ให้บริการ<br>Receipts from<br>Contract and<br>Commission | รายรับอื่น ๆ<br>Other Receipts | เงินอุดหนุน<br>จาก<br>ภาครัฐบาล<br>Government's<br>Subsidy |  |
|              |   |   |                                  |   | ที่ผลิต<br>ในสถาน<br>ผลิต<br>Sales of Goods<br>for Resale | ขายส่ง<br>Sales of Goods |   |                                |  |  |
|              |   |   | 4                                | 5   | 6   | 7                        | 8   | 9                              | 10   |  |
| 31           | การผลิตเครื่องจักรและเครื่องมือกลไฟฟ้า ซึ่งมีได้แก่ประเภทไว้<br>ใช้ตั้ง                       |   | 2                                | D   | D   | -                        | -   | D                              | -  | Manufacture of electrical machinery and apparatus n.e.c.                         |
| 32           | การผลิตอุปกรณ์เครื่องอุปโภคบริโภค โทรทัศน์ และเครื่องใช้<br>ในครัวเรือน                       | 12  | 13,548.5                         | 13,332,354.3                                | 36,351.4  | 91,944.3                 | 87,813.4  | -                              | -  | Manufacture of radio, television and communication<br>equipment and apparatus    |
| 33           | การผลิตอุปกรณ์ที่ใช้ในงานทางการแพทย์ การจัดการในห้อง และ<br>อุปกรณ์ที่ใช้ในการทัศนศาสตร์ นานา | 3   | 8,126.7                          | 8,120,847.8                                 | -   | -                        | 5,803.0   | -                              | -  | Manufacture of medical, precision and optical instruments,<br>watches and clocks |
| 34           | การผลิตยานยนต์ รถต่าง และรถจักรยานต่าง  | 2   | D                                | D   | -   | -                        | D   | -                              | -  | Manufacture of motor vehicles, trailers and semi-trailers                        |
| 35           | การผลิตเครื่องอุปโภคบริโภคขนส่งอื่น ๆ   | 1   | D                                | D   | -   | -                        | D   | -                              | -  | Manufacture of other transport equipment   |
| 36           | การผลิตเฟอร์นิเจอร์ รวมทั้งการผลิตซึ่งมีได้แก่ประเภทไว้เป็นที่<br>ใช้ตั้ง                     | 19  | 666.2                            | 659,316.8                                   | 2,000.0   | 3,000.0                  | 1,840.5   | -                              | -  | Manufacture of furniture; manufacturing n.e.c.                                   |
| 37           | การนำวัสดุที่ย่อยสลายตามธรรมชาติเป็นวัสดุใหม่   | 1   | D                                | D   | D   | -                        | -   | -                              | -  | Recycling  |

หมายเหตุ : D หมายถึงตัวเลขที่ไม่ได้ระบุ

Note : D means disclosure prohibited

(พันบาท : Thousand baht)

ตาราง 13 มูลค่าบัญชีของสินทรัพย์ถาวรและค่าเสื่อมราคา ในปี ๒๕๓๐ ส่วนแยกตามอุตสาหกรรม  
 Table 13 Book Value of Fixed Assets and Depreciation for Fixed Assets in 1990 by Division of Industry

(หน่วยนับ : ล้านบาท)

| รหัส<br>Code | หมวดอุตสาหกรรม<br>Establishments | จำนวน<br>Number of | มูลค่าบัญชีในปี 2539 Book Value of Fixed Assets as of December 31, 1990 |                                       |  |   |                 |              |                               |                          |   |   |   | Division of Industry |       |  |
|--------------|----------------------------------|--------------------|---|---------------------------------------|--|---|-----------------|--------------|-------------------------------|--------------------------|---|---|---|----------------------|-------|--|
|              |                                  |                    | ที่ดินและ<br>การปรับปรุงที่ดิน<br>Land and Land<br>Improvements         | อาคารและ<br>สิ่งก่อสร้าง<br>Buildings | เครื่องจักร<br>เครื่องใช้<br>Machinery<br>and<br>Apparatus | ยานพาหนะ<br>และ<br>อุปกรณ์<br>Construction<br>Equipment | อื่น ๆ<br>Other | รวม<br>Total | ค่าเสื่อมราคา<br>Depreciation | มูลค่าสุทธิ<br>Net Value | มูลค่ารวม<br>Gross Additions to<br>Fixed Assets | มูลค่าสุทธิ<br>Net Value  | มูลค่ารวม<br>Gross Additions to<br>Fixed Assets |                      |       |  |
|              |                                  |                    | 1   | 2                                     | 3  | 4   | 5               | 6            | 7                             | 8                        | 9   | 10  | 11  | 12                   | Total |  |
| 15           | การผลิตเครื่องดื่มแอลกอฮอล์      | 44                 | 1,825,226.8   | 186,502.7                             | 310,925.8  | 402,467.2   | 30,144.0        | 72,037.2     | 22,549.9                      | 77,586.9                 | 89,266.7  | Manufacture of food products and beverages  |   |                      |       |  |
| 16           | การผลิตสิ่งทอ                    | 4                  | 246,171.2   | 85,684.2                              | 76,316.9   | 79,932.2  | 2,817.3         | 1,426.5      | -                             | 24,669.1                 | 24,669.1  | Manufacture of tobacco products   |   |                      |       |  |
| 17           | การผลิตสิ่งทอ                    | 10                 | 56,526.5  | 11,982.9                              | 33,158.6   | 5,827.5   | 403.4           | 1,651.3      | 3,498.8                       | 1,142.4                  | 13,318.4  | Manufacture of textiles   |   |                      |       |  |
| 18           | การผลิตเครื่องสำอาง              | 17                 | 230,180.1   | 13,683.5                              | 82,831.2   | 91,629.9  | 22,107.5        | 4,895.8      | 15,032.2                      | 21,996.3                 | 21,518.2  | Manufacture of wearing apparel; dressing and dyeing of fur  |   |                      |       |  |
| 19           | การผลิตเครื่องใช้ต่าง ๆ          | 3                  | 389,841.0   | 20,538.6                              | 157,628.7  | 178,838.5   | 9,386.7         | 9,434.0      | 14,594.5                      | 5,943.4                  | 3,765.0   | Tanning and dressing of leather; manufacture of luggage, handbags, saddlery, harness and footwear                               |   |                      |       |  |
| 20           | การผลิตไม้และผลิตภัณฑ์ไม้        | 28                 | 113,495.6   | 33,272.0                              | 26,224.2   | 13,435.6  | 2,440.7         | 24,951.4     | 13,171.6                      | 5,132.7                  | 12,523.5  | Manufacture of wood and of products of wood and cork, except furniture; manufacture of articles of straw and plaiting materials |   |                      |       |  |
| 21           | การผลิตกระดาษและผลิตภัณฑ์กระดาษ  | 1                  | D   | D                                     | D  | D   | D               | D            | D                             | D                        | D   | Manufacture of paper and paper products   |   |                      |       |  |
| 22           | การผลิตสิ่งพิมพ์                 | 1                  | D   | -                                     | -  | -   | D               | D            | -                             | D                        | D   | Printing, publishing and reproduction of recorded media   |   |                      |       |  |
| 23           | การผลิตปิโตรเลียม                | 2                  | D   | D                                     | D  | D   | D               | D            | D                             | D                        | D   | Manufacture of coke, refined petroleum products and nuclear fuel  |   |                      |       |  |
| 24           | การผลิตเคมีภัณฑ์                 | 3                  | 13,174.9  | 1,008.0                               | 2,090.0  | 9,092.6   | 992.3           | -            | -                             | 80.0                     | 2,493.4   | Manufacture of chemicals and chemical products  |   |                      |       |  |
| 25           | การผลิตพลาสติก                   | 1                  | D   | D                                     | D  | D   | D               | D            | D                             | D                        | D   | Manufacture of rubber and plastic products  |   |                      |       |  |
| 26           | การผลิตโลหะ                      | 29                 | 803,209.6   | 106,792.7                             | 166,829.6  | 469,779.7   | 15,445.6        | 41,536.5     | 2,915.6                       | 161,642.4                | 199,761.4                                       | Manufacture of other non-metallic mineral products  |   |                      |       |  |
| 28           | การผลิตเครื่องมือกล              | 6                  | 441,103.1   | 38,533.4                              | 170,012.4  | 211,286.5   | 13,677.9        | 6,418.9      | 564.0                         | 92,165.4                 | 47,446.7  | Manufacture of fabricated metal products, except machinery and equipment  |   |                      |       |  |
| 29           | การผลิตเครื่องจักรกล             | 1                  | D   | D                                     | D  | D   | D               | D            | D                             | D                        | D   | Manufacture of machinery and equipment n.e.c.   |   |                      |       |  |
| 30           | การผลิตเครื่องจักรกลไฟฟ้า        | 1                  | D   | D                                     | D  | D   | D               | D            | D                             | D                        | D   | Manufacture of offices, accounting and computing machinery  |   |                      |       |  |

ตาราง 18 มูลค่าตามบัญชีของสินทรัพย์ถาวร เมื่อ 31 ธันวาคม 2539 และส่วนเพิ่มของสินทรัพย์ถาวรและค่าเสื่อมราคา ในปี 2539 สำหรับภาคอุตสาหกรรม (ต่อ)  
 Table 18 Book Value of Fixed Assets as of December 31, 1996, Gross Additions to Fixed Assets and Depreciation for Fixed Assets in 1996 by Division of Industry (Contd.)

(หน่วยบาท : Thousand baht)

| รหัส<br>Code | หมวดอุตสาหกรรม<br>Industry  | จำนวน<br>สถานประกอบการ<br>Number of<br>Establishments | มูลค่าตามบัญชีในปี 2539 Book Value of Fixed Assets as of December 31, 1996 |   |                           |                          |                    |                      |                 |                               |                               |   |                               |                               |   | Division of Industry                                     |
|--------------|---|---|--|---|---------------------------|--------------------------|--------------------|----------------------|-----------------|-------------------------------|-------------------------------|---|-------------------------------|-------------------------------|---|--|
|              |   |   | รวม<br>Total   | ที่ดินและ<br>การปรับปรุงที่ดิน<br>Land and Land<br>Improvements | สิ่งก่อสร้าง<br>Buildings | เครื่องจักร<br>Machinery | สำนักงาน<br>Office | ยานพาหนะ<br>Vehicles | อื่น ๆ<br>Other | สินทรัพย์ถาวร<br>Fixed Assets | ค่าเสื่อมราคา<br>Depreciation | สินทรัพย์ถาวร<br>Gross Additions to<br>Fixed Assets | ค่าเสื่อมราคา<br>Depreciation | สินทรัพย์ถาวร<br>Fixed Assets |   |  |
| 1            | 2   | 3   | 4  | 5   | 6                         | 7                        | 8                  | 9                    | 10              | 11                            | 12                            | 13  |                               |                               |   |  |
| 31           | การติดตั้งเครื่องจักรและเครื่องอุปกรณ์ไฟฟ้า ซึ่งมิได้ตั้งประเภทไว้ในที่อื่น               |   | 2  | D   | D                         | D                        | D                  | D                    | D               | D                             | D                             | D   | D                             | D                             | D   | Manufacture of electrical machinery and apparatus n.e.c. |
| 32           | การติดตั้งอุปกรณ์และเครื่องอุปกรณ์วิทยุ โทรทัศน์ และการสื่อสาร                            |   | 12   | 7,862,252.9   | 340,863.3                 | 2,496,919.0              | 4,580,564.5        | 158,337.0            | 33,074.1        | 251,295.0                     | 851,936.4                     | 732,893.4   | D                             | D                             | Manufacture of radio, television and communication equipment and apparatus    |  |
| 33           | การติดตั้งอุปกรณ์ที่ใช้ในทางการแพทย์ การตรวจเลือด และอุปกรณ์ที่ใช้ในทางทัศนศาสตร์ นานิสิก |   | 3  | 862,751.3   | 43,992.0                  | 231,298.2                | 470,276.8          | 22,814.7             | 6,093.6         | 28,976.0                      | 2,467.0                       | 124,866.8   | D                             | D                             | Manufacture of medical, precision and optical instruments, watches and clocks |  |
| 34           | การผลิตยานยนต์ รถต่าง และรถจักรยานต่าง  |   | 2  | D   | D                         | D                        | D                  | D                    | D               | D                             | D                             | D   | D                             | D                             | Manufacture of motor vehicles, tractors and semi-trailers                     |  |
| 35           | การผลิตเครื่องอุปกรณ์การขนส่งอื่น ๆ   |   | 1  | D   | D                         | D                        | D                  | D                    | D               | D                             | D                             | D   | D                             | D                             | Manufacture of other transport equipment                                      |  |
| 36           | การผลิตเฟอร์นิเจอร์ รวมทั้งการผลิตซึ่งมิได้ตั้งประเภทไว้ในที่อื่น                         |   | 19   | 443,931.0   | 53,681.8                  | 263,232.5                | 144,581.7          | 11,802.6             | 10,998.6        | 21,333.8                      | 48,217.8                      | 41,926.4  | D                             | D                             | Manufacture of furniture; manufacturing n.e.c.                                |  |
| 37           | การนำวัสดุที่ยังไม่ผ่านการผลิตเป็นวัสดุรีไซเคิลไปใช้                                      |   | 1  | D   | D                         | D                        | D                  | D                    | D               | D                             | D                             | D   | D                             | D                             | Recycling   |  |

หมายเหตุ : D หมายถึงตัวเลขที่ไม่ได้ระบุ  
 Note : D means disclosure prohibited