

รายงาน  
สำมะโนอุตสาหกรรม พ.ศ. 2540  
จังหวัด ลำปาง  
REPORT OF  
THE 1997 INDUSTRIAL CENSUS  
CHANGWAT LUMPANG

สำนักงานสถิติแห่งชาติ  
NATIONAL STATISTICAL OFFICE



สำนักนายกรัฐมนตรี  
OFFICE OF THE PRIME MINISTER

เผยแพร่โดย	กองคลังข้อมูลและสนเทศสถิติ สำนักงานสถิติแห่งชาติ ถนนหลานหลวง เขตป้อมปราบศัตรูพ่าย กทม. 10100 โทร. 281-0333 ต่อ 1210-1 โทรสาร 281-3814
หรือ	สำนักงานสถิติจังหวัดลำปาง สถานที่ตั้ง ศาลากลาง ชั้นที่2 ถ.เด่นชัย-ลำปาง อ.เมือง จ.ลำปาง 52000 โทร.054-218242 โทรสาร 054-217521
ปีที่พิมพ์	2541
Distributed by	Statistical Data Bank and Information Dissemination Division, National Statistical Office, Larn Luang Rd., Bangkok 10100, THAILAND Tel. 281-0333 ext. 1210-1 Fax : (662) 281-3814
or	Lampang Provincial Statistical Office 5 Km. Lampang - Denchai Rd. T. Phrabath Muang , Lampang 52000 Tel. 054-218242 Fax : 054-217521
Published	1998

สำนักงานสถิติแห่งชาติ สำนักงานนายกรัฐมนตรี

National Statistical Office, Office of the Prime Minister

นางสาวเอี่ยมจันทร์ เปรมโยธิน	เลขาธิการสถิติแห่งชาติ
Miss Eaimchan Premyothin	Secretary General
นางศศิธร โชติคเสถียร	รองเลขาธิการสถิติแห่งชาติ
Mrs.Sasithorn Jotikasthira	Deputy Secretary General
นายสีอู ล้ออุทัย	รองเลขาธิการสถิติแห่งชาติ
Mr.Sue Lo-Utai	Deputy Secretary General
นายพิชัย ไสยสมบัติ	นักวิชาการคอมพิวเตอร์ 9
Mr.Pichai Saiyasombati	Computer Specialist 9
นางวรัญ รามมนตรี	นักสถิติเศรษฐกิจสังคม 9
Mrs.Varai Woramontri	Socio-Economic Statistician 9
นายวรฤทธิ์ วงศ์เสรี	เลขานุการกรม
Mr.Worarit Wongsarce	Secretary of the Office of the Secretary
นางบุญครอง รัตนวิเชียร	ผู้อำนวยการกองคลังข้อมูลและสนเทศสถิติ
Mrs.Boonkrong Ratanavichien	Director of Statistical Data Bank and information Dissemination Division
นายเสรี ไสคระกุล	ผู้อำนวยการกองจัดเก็บข้อมูลสถิติ
Mr.Seri Laitragool	Director of Field Operations Division
นางพรณวดี พรปฏิมากร	ผู้อำนวยการกองนโยบายและประสานสถิติ
Mrs.Phunvadee Potmpatimakorn	Director of Statical Policy and Coordination Division
นางสาวสุพิธา พวงกนก	ผู้อำนวยการกองปฏิบัติการประมวลผลข้อมูล
Miss Supira Puangkanok	Director of Data Processing Operations Division
นายอังสุมาต สุนาลัย	ผู้อำนวยการกองวิชาการประมวลผลข้อมูล
Mr.Angsumal Sunalai	Director of Data Processing Techniques Division
นางวนิดา กาญจนพิพัฒนกุล	ผู้อำนวยการกองวิชาการสถิติ
Mrs.Wanida Kanjanapipatkul	Director of Statistical Techniques Division
นางจิรวรรณ บุญเพิ่ม	ผู้อำนวยการกองสถิติเศรษฐกิจ
Mrs. Jirawan Boonperm	Director of Economic Statistics Division
นางสาวจินตนา เพชรานนท์	ผู้อำนวยการกองสถิติสังคม
Miss Chintana Pejarononda	Director of Social Statistics Division

หน่วยงานเจ้าของเรื่อง

Division-in-charge

สำนักงานสถิติจังหวัดลำปาง

Lampang Provincial Statistical Office

หมายเลขโทรศัพท์ Telephone: 054 - 218242

หมายเลขโทรสาร Fax : 054 - 217521

## คำนำ

สำนักงานสถิติแห่งชาติ ได้จัดทำสำมะโนอุตสาหกรรม พ.ศ. 2540 ซึ่งนับเป็นสำมะโนอุตสาหกรรม ครั้งที่ 2 หลังจากที่ได้จัดทำครั้งแรกเมื่อ พ.ศ. 2507 การจัดทำสำมะโนอุตสาหกรรมครั้งนี้มีวัตถุประสงค์หลักเพื่อเก็บรวบรวมข้อมูลพื้นฐานเกี่ยวกับการประกอบอุตสาหกรรมการผลิตสำหรับใช้ในการกำหนดนโยบายและการวางแผนพัฒนาอุตสาหกรรมการผลิตของประเทศ

รายงานฉบับนี้เป็นรายงานผลของสำมะโนอุตสาหกรรม พ.ศ. 2540 ของจังหวัดลำปาง ข้อมูลที่นำเสนอในรายงานเป็นข้อมูลของสถานประกอบการอุตสาหกรรมการผลิตที่มีคนทำงานตั้งแต่ 10 คนขึ้นไป ซึ่งมีสถานที่ตั้งอยู่ในจังหวัดลำปาง

สำนักงานสถิติแห่งชาติ ใคร่ขอขอบคุณเจ้าของ และผู้จัดการสถานประกอบการอุตสาหกรรมทั้งหลายที่ได้ให้ความร่วมมือในการตอบแบบสอบถาม ซึ่งเป็นผลให้การปฏิบัติงานครั้งนี้สำเร็จลุล่วงไปด้วยดี

สำนักงานสถิติแห่งชาติ

สำนักนายกรัฐมนตรีนคร



## สารบัญ

		หน้า
<b>คำนำ</b>		
<b>บทที่ 1</b>	<b>บทนำ</b>	
	1.1 วัตถุประสงค์	1
	1.2 ขั้มรวม	1
	1.3 คาบเวลาอ้างอิง	1
	1.4 แนวคิดและคำนิยาม	1
	1.5 การเก็บรวบรวมข้อมูล	7
<b>บทที่ 2</b>	<b>สรุปข้อมูลที่สำคัญ</b>	
	2.1 ข้อมูลทั่วไปของสถานประกอบการอุตสาหกรรมการผลิต	8
	2.2 คนทำงานและค่าตอบแทนแรงงาน	12
	2.3 มูลค่าผลผลิตและมูลค่าเพิ่ม จำแนกตามหมวดอุตสาหกรรม	13
	2.4 มูลค่าผลผลิตเฉลี่ยและมูลค่าเพิ่มเฉลี่ย จำแนกตามขนาดของ สถานประกอบการ	15
<b>ตารางสถิติ</b>		
<b>ตอนที่ 1</b>	<b>ข้อมูลทั่วไปของสถานประกอบการ</b>	
ตาราง 1	จำนวนและอัตราร้อยละของสถานประกอบการอุตสาหกรรมการผลิต จำแนกตามขนาดของสถานประกอบการ หมวด และหมู่อุตสาหกรรม	19
ตาราง 2	จำนวนและอัตราร้อยละของสถานประกอบการอุตสาหกรรมการผลิต จำแนกตามรูปแบบการจัดตั้งตามกฎหมาย หมวด และหมู่อุตสาหกรรม	22
ตาราง 3	จำนวนและอัตราร้อยละของสถานประกอบการอุตสาหกรรมการผลิต จำแนกตามรูปแบบการจัดตั้งทางเศรษฐกิจ หมวด และหมู่อุตสาหกรรม	25
ตาราง 4	จำนวนและอัตราร้อยละของสถานประกอบการอุตสาหกรรมการผลิต จำแนกตามระยะเวลาในการดำเนินกิจการ หมวด และหมู่อุตสาหกรรม	28
ตาราง 5	จำนวนและอัตราร้อยละของสถานประกอบการอุตสาหกรรมการผลิต จำแนกตามมูลค่าทุนจดทะเบียน หมวด และหมู่อุตสาหกรรม	31

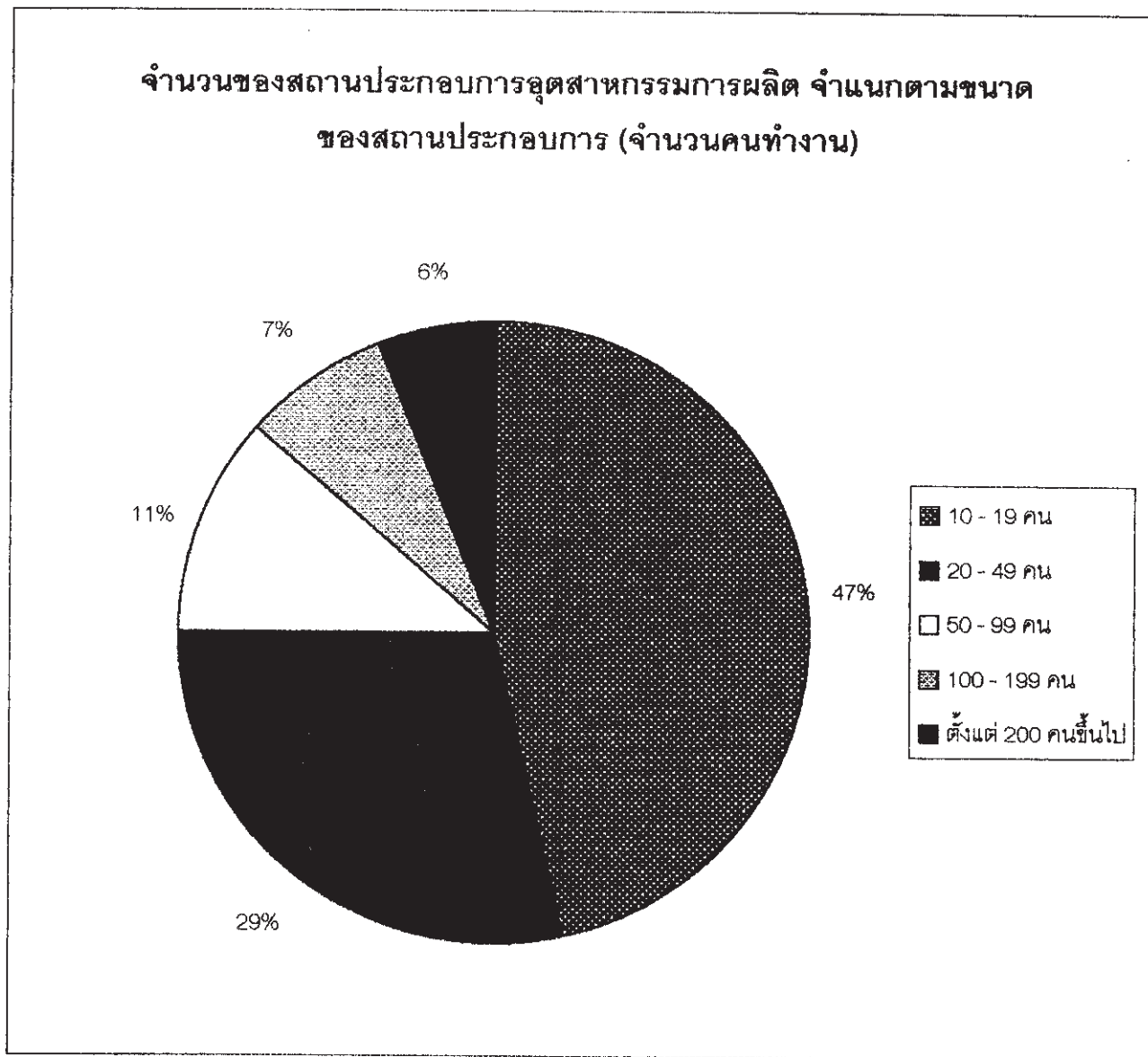
ตาราง 6	จำนวนและอัตราร้อยละของสถานประกอบการอุตสาหกรรมการผลิต จำแนกตามการลงทุนจากต่างประเทศ ประเทศที่ถือหุ้นมากที่สุด และหมวดอุตสาหกรรม	34
ตาราง 7	จำนวนและอัตราร้อยละของสถานประกอบการอุตสาหกรรมการผลิต จำแนกตามการได้รับการส่งเสริมการลงทุนจากสำนักงานคณะกรรมการ ส่งเสริมการลงทุน และหมวดอุตสาหกรรม	37
ตาราง 8	จำนวนและอัตราร้อยละของสถานประกอบการอุตสาหกรรมการผลิต จำแนกตามระยะเวลาที่ทำการผลิตในรอบปี 2539 จำนวนชั่วโมงที่ทำการ ผลิตต่อวัน หมวด และหมู่อุตสาหกรรม	40
ตาราง 9	จำนวนและอัตราร้อยละของสถานประกอบการอุตสาหกรรมการผลิต จำแนกตามการส่งผลผลิตออกไปจำหน่ายในต่างประเทศ การใช้วัตถุดิบฯ สั่งเข้าจากต่างประเทศ หมวด และหมู่อุตสาหกรรม	43
ตาราง 10	จำนวนและอัตราร้อยละของสถานประกอบการอุตสาหกรรมการผลิต จำแนกตามการลงทุนเพื่อขยายหรือปรับปรุงกิจการในรอบ 5 ปีที่ผ่านมา (พ.ศ. 2535-2539) หมวด และหมู่อุตสาหกรรม	46
ตาราง 11	จำนวนและอัตราร้อยละของสถานประกอบการอุตสาหกรรมการผลิต จำแนกตามแผนการลงทุนเพื่อขยายหรือปรับปรุงกิจการระหว่าง พ.ศ. 2540-2542 หมวด และหมู่อุตสาหกรรม	49
ตาราง 12	จำนวนและอัตราร้อยละของสถานประกอบการอุตสาหกรรมการผลิต จำแนกตามการจ้างคนทำงานในปี 2539 หมวด และหมู่อุตสาหกรรม	52
ตาราง 13	จำนวนและอัตราร้อยละของสถานประกอบการอุตสาหกรรมการผลิต จำแนกตามการมีปัญหาในการดำเนินกิจการ หมวด และหมู่อุตสาหกรรม	55
ตาราง 14	จำนวนและอัตราร้อยละของสถานประกอบการอุตสาหกรรมการผลิต จำแนกตามความต้องการความช่วยเหลือจากหน่วยงานของรัฐ หมวด และหมู่อุตสาหกรรม	58

		หน้า
<b>ตอนที่ 2</b>	<b>ข้อมูลการดำเนินงานของสถานประกอบการ</b>	
ตาราง 1	สถิติมูลฐานอุตสาหกรรมการผลิต พ.ศ. 2539 จำแนกตามหมวดอุตสาหกรรม	62
ตาราง 1.1	มูลค่าผลผลิตและรายรับของสถานประกอบการอุตสาหกรรมการผลิต ในปี 2539 จำแนกตามหมวด และหมู่อุตสาหกรรม	65
ตาราง 1.2	ต้นทุนการผลิตของสถานประกอบการอุตสาหกรรมการผลิตในปี 2539 จำแนกตามหมวด และหมู่อุตสาหกรรม	68
ตาราง 2	สถิติมูลฐานอุตสาหกรรมการผลิต พ.ศ. 2539 จำแนกตามขนาดของ สถานประกอบการ	72
ตาราง 3	สถิติมูลฐานอุตสาหกรรมการผลิต พ.ศ. 2539 จำแนกตามรูปแบบการจัดตั้ง ตามกฎหมาย	73
ตาราง 4	สถิติมูลฐานอุตสาหกรรมการผลิต พ.ศ. 2539 จำแนกตามรูปแบบการจัดตั้ง ทางเศรษฐกิจ	74
ตาราง 5	จำนวนคนทำงานในสถานประกอบการการผลิต จำแนกตามสถานภาพการทำงาน เพศ หมวด และหมู่อุตสาหกรรม	75
ตาราง 6	จำนวนสถานประกอบการการผลิต จำแนกตามจำนวน วันทำงานต่อสัปดาห์ จำนวนชั่วโมงทำงานเฉลี่ยต่อวัน หมวด และ หมู่อุตสาหกรรม	78
ตาราง 7	ค่าตอบแทนแรงงานในปี 2539 จำแนกตามหมวด และหมู่อุตสาหกรรม	81
ตาราง 8	จำนวนสถานประกอบการที่มีคนทำงานรับงานไปทำที่บ้าน จำนวนคน- ทำงานฯ และค่าจ้างที่จ่ายให้แก่คนทำงานฯ จำแนกตามหมวด และหมู่ อุตสาหกรรม	84
ตาราง 9	มูลค่าวัตถุดิบและวัสดุประกอบ และสินค้าคงเหลือต้นปีและปลายปี จำแนกตามหมวด และหมู่อุตสาหกรรม	87
ตาราง 10	ส่วนเปลี่ยนแปลงของมูลค่าวัตถุดิบและวัสดุประกอบ และสินค้าคงเหลือ ในปี 2539 จำแนกตามหมวดอุตสาหกรรม	90
ตาราง 11	ค่าใช้จ่ายทั้งสิ้นของสถานประกอบการการผลิตในปี 2539 จำแนกตามหมวด และหมู่อุตสาหกรรม	93
ตาราง 12	มูลค่าผลผลิตและรายรับของสถานประกอบการอุตสาหกรรมการผลิต ในปี 2539 จำแนกตามหมวด และหมู่อุตสาหกรรม	96

ตาราง 13 มูลค่าตามบัญชีของสินทรัพย์ถาวร เมื่อ 31 ธันวาคม 2539 และ  
ส่วนเปลี่ยนแปลงของสินทรัพย์ถาวร และค่าเสื่อมราคาในปี 2539  
จำแนกตามหมวด และหมู่อุตสาหกรรม

แผนภูมิ 1 จำนวนของสถานประกอบการอุตสาหกรรมการผลิต จำแนกตามขนาดของสถานประกอบการ(จำนวนคนทำงาน)

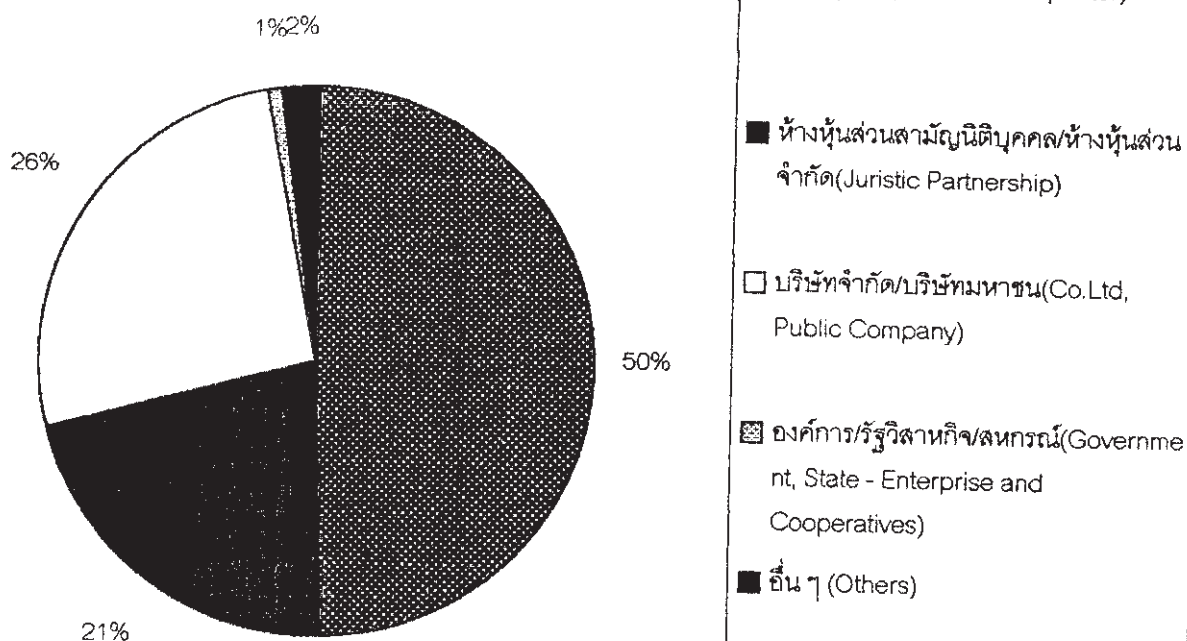
CHART 1 NUMBER OF MANUFACTURING ESTABLISHMENTS BY SIZE OF ESTABLISHMENT (NUMBER OF PERSONS ENGAGED)



แผนภูมิ 2 จำนวนของสถานประกอบการอุตสาหกรรมการผลิต จำแนกตามรูปแบบการจัดตั้งตามกฎหมาย

CHART 2 NUMBER OF MANUFACTURING ESTABLISHMENTS BY FORM OF LEGAL ORGANIZATION

จำนวนของสถานประกอบการอุตสาหกรรมการผลิต จำแนกตามรูปแบบการจัดตั้งตามกฎหมาย

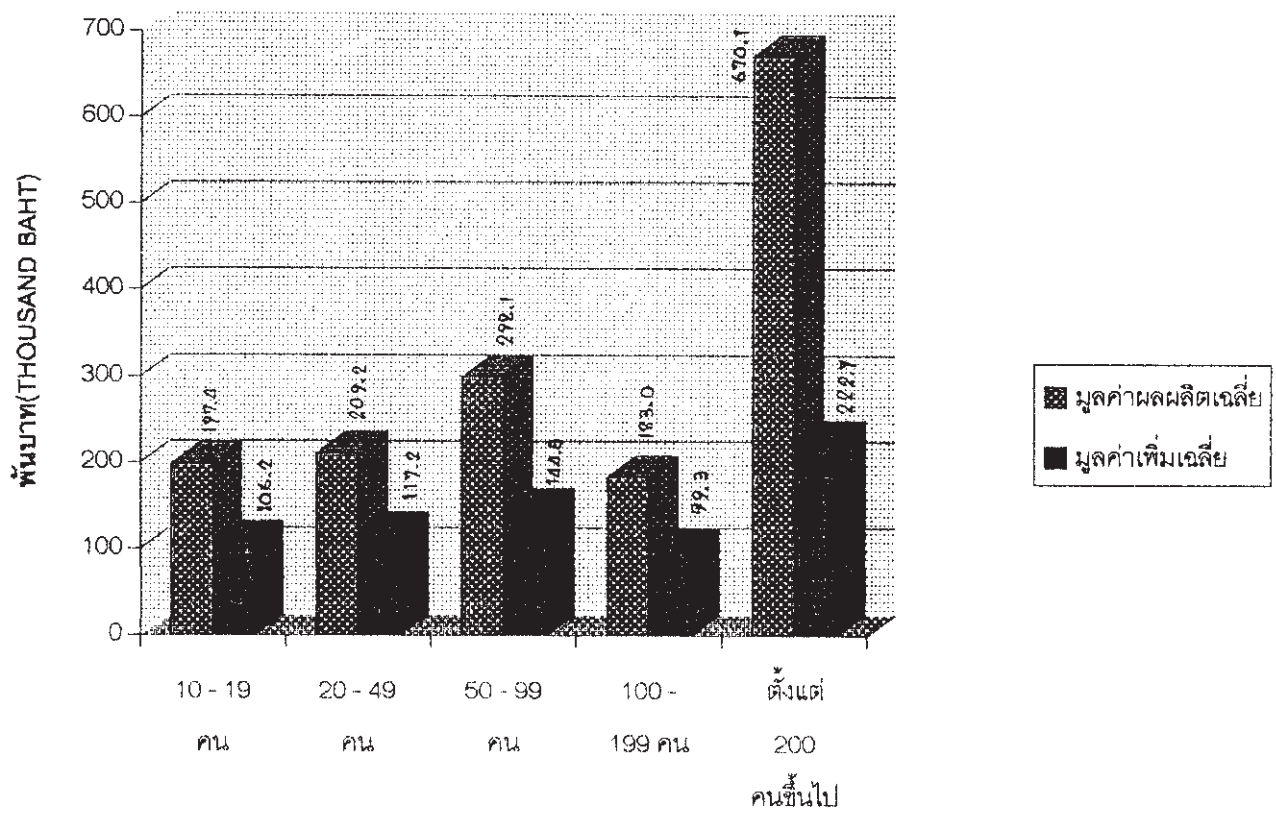




แผนภูมิ 3 มูลค่าการผลิต และมูลค่าเพิ่มเฉลี่ยต่อคนทำงาน จำแนกตามขนาดของสถานประกอบการอุตสาหกรรม

CHART 3 VALUES OF GROSS OUTPUT AND VALUES ADDED PER PERSON ENGAGED BY SIZE OF INDUSTRIAL ESTABLISHMENT

มูลค่าการผลิต และมูลค่าเพิ่มเฉลี่ยต่อคนทำงาน จำแนกตามขนาดของสถานประกอบการอุตสาหกรรม



2540(1997)

# บทที่ 1

## บทนำ

### 1.1 วัตถุประสงค์

สำนักงานสถิติแห่งชาติ ได้จัดทำสำมะโนอุตสาหกรรม พ.ศ. 2540 โดยมีวัตถุประสงค์เพื่อเก็บรวบรวมข้อมูลพื้นฐานเกี่ยวกับการประกอบอุตสาหกรรมการผลิต ได้แก่ จำนวน ประเภทและขนาดของสถานประกอบการอุตสาหกรรมการผลิต จำนวนคนทำงานและค่าตอบแทนแรงงาน ต้นทุนการผลิต และ ค่าใช้จ่ายประเภทต่าง ๆ ผลผลิต รายรับและสินทรัพย์ถาวรของสถานประกอบการ เป็นต้น ข้อมูลดังกล่าวจะเป็นประโยชน์ต่อภาครัฐและภาคเอกชน ในการใช้กำหนดนโยบายและวางแผนพัฒนาอุตสาหกรรมการผลิต รวมถึงการตัดสินใจในการลงทุนและการขยายกิจการ ทั้งในระดับจังหวัด และระดับประเทศ

### 1.2 ขั้มรวม

สำมะโนอุตสาหกรรม พ.ศ. 2540 ขั้มรวมสถานประกอบการที่ประกอบอุตสาหกรรมการผลิตทุกประเภทที่มีรูปแบบการจัดตั้งตามกฎหมายเป็นนิติบุคคลทุกขนาด และที่เป็นส่วนบุคคลที่มีคนทำงานตั้งแต่ 10 คนขึ้นไปทั่วประเทศ (ข้อมูลที่เสนอในรายงานฉบับนี้ เป็นข้อมูลของสถานประกอบการที่ตั้งอยู่ในจังหวัดลำปาง ที่มีคนทำงานตั้งแต่ 10 คนขึ้นไปเท่านั้น)

### 1.3 คาบเวลาอ้างอิง

ข้อมูลที่เก็บรวบรวมเป็นข้อมูลการดำเนินงานของสถานประกอบการ ระหว่างวันที่ 1 มกราคม - 31 ธันวาคม 2539

### 1.4 แนวคิดและกำนิยาม

#### 1) สถานประกอบการอุตสาหกรรมการผลิต

หมายถึง สถานประกอบการที่ดำเนินกิจการเกี่ยวกับการผลิต ซึ่งหมายถึงการเปลี่ยนรูปวัตถุดิบให้เป็นผลิตภัณฑ์ชนิดใหม่ด้วยเครื่องจักรกลหรือเคมีภัณฑ์ โดยไม่คำนึงถึงว่างานนั้นทำด้วยเครื่องจักร หรือด้วยมือ หรือทำในโรงงาน โรงซ่อมหรือเคหะสถาน หรือผลิตภัณฑ์นั้นขายส่งหรือขายปลีก ก็ตาม การประกอบชิ้นส่วนของผลิตภัณฑ์ที่ผลิตขึ้นนับว่าเป็นการผลิตด้วย



## 2) การจำแนกประเภทอุตสาหกรรมการผลิต

ในการจัดทำสำมะโนอุตสาหกรรมครั้งนี้ ได้จำแนกประเภทอุตสาหกรรมการผลิตตามมาตรฐานอุตสาหกรรมของสหประชาชาติ (International Standard Industrial Classification of All Economic Activities; ISIC : Rev.3) ซึ่งมีการจัดจำแนกรหัสประเภทอุตสาหกรรมการผลิต (Category D) ดังนี้

หมวด (Division)	ได้แก่ กลุ่มที่ใหญ่ที่สุดในการจัดประเภทอุตสาหกรรมการผลิต ใช้แทนด้วยเลขรหัส 2 ตัว ตั้งแต่รหัส 15 - 37 รวม 23 หมวด
หมู่ (Group)	ได้แก่ อุตสาหกรรมซึ่งแบ่งย่อยจากหมวด ใช้แทนด้วยเลขรหัส 3 ตัว ตั้งแต่รหัส 151 - 372 รวม 58 หมู่
หมู่ย่อย (Class)	ได้แก่ อุตสาหกรรมซึ่งแบ่งย่อยจากหมู่ ใช้แทนด้วยเลขรหัส 4 ตัว ตั้งแต่รหัส 1511 - 3720 รวม 127 หมู่ย่อย

## 3) รูปแบบการจัดตั้งตามกฎหมาย

### (1) ส่วนบุคคลหรือห้างหุ้นส่วนที่ไม่เป็นนิติบุคคล

หมายถึง สถานประกอบการที่มีเจ้าของเป็นบุคคลธรรมดา คนเดียวหรือหลายคนรวมกัน และให้หมายรวมถึงห้างหุ้นส่วนสามัญที่ไม่จดทะเบียนเป็นนิติบุคคลด้วย

### (2) ห้างหุ้นส่วนสามัญนิติบุคคล ห้างหุ้นส่วนจำกัด

หมายถึง สถานประกอบการที่จัดตั้งขึ้น โดยมีบุคคลตั้งแต่ 2 คนขึ้นไปรวมทุนกันเพื่อประกอบการผลิต และมีความรับผิดชอบร่วมกัน โดยการจดทะเบียนตามกฎหมาย

### (3) บริษัทจำกัด บริษัทมหาชนจำกัด

บริษัทจำกัด หมายถึง สถานประกอบการที่จัดตั้งขึ้นโดยผู้ริเริ่มคณะหนึ่ง และได้จดทะเบียนถูกต้องตามกฎหมาย โดยมีผู้ริเริ่มก่อนการอย่างน้อย 7 คนขึ้นไป

บริษัทมหาชนจำกัด หมายถึง บริษัทซึ่งตั้งขึ้นโดยมีผู้ถือหุ้นตั้งแต่ 100 คนขึ้นไป

### (4) องค์กรหรือรัฐวิสาหกิจ

หมายถึง สถานประกอบการที่รัฐบาลเป็นเจ้าของหรือมีทุนอยู่ด้วยไม่น้อยกว่าร้อยละ 50 ของทุนทั้งหมด ในที่นี้หมายรวมถึงสถานประกอบการที่ดำเนินการโดยรัฐบาลด้วย ได้แก่ เรือนจำ องค์กรพอกหนัง องค์กรแก้ว เป็นต้น

(5) องค์การเอกชนที่ไม่แสวงหากำไร

หมายถึง องค์การสังคมสงเคราะห์ของเอกชน มูลนิธิ สมาคมและองค์การ ซึ่งจัดตั้งขึ้นเพื่อดำเนินงานเกี่ยวกับการสังคมสงเคราะห์ และสมาคมการกุศล ได้แก่ สมาคม วาย เอ็ม ซี เอ สมาคมส่งเสริมวัฒนธรรมหญิง สโมสรไลออนส์ บุพพชริกสมาคมแห่งประเทศไทย เป็นต้น

(6) สหกรณ์

หมายถึง สถานประกอบการที่จัดตั้งขึ้นในรูปสหกรณ์ โดยจดทะเบียนถูกต้องตามกฎหมายว่าด้วยสหกรณ์ โดยมีผู้ก่อตั้งไม่น้อยกว่า 10 คน

(7) การจัดตั้งในรูปแบบอื่น ๆ

หมายถึง รูปแบบการจัดตั้งตามกฎหมายในรูปแบบอื่น ๆ นอกจากที่กล่าวข้างต้น เช่น ในรูปสมาคมหรือสโมสร ซึ่งจะต้องจดทะเบียนก่อตั้ง โดยมีผู้ก่อตั้งอย่างน้อย 3 คน เป็นต้น

4) รูปแบบการจัดตั้งทางเศรษฐกิจ

(1) สำนักงานแห่งเดียว

หมายถึง สถานประกอบการอุตสาหกรรมที่ไม่เป็นสาขา หรือหน่วยงานย่อยของสถานประกอบการอุตสาหกรรมอื่น และไม่มีสาขาหรือหน่วยงานย่อยอื่น

(2) สำนักงานเครือข่าย

หมายถึง สถานประกอบการอุตสาหกรรมที่ไม่เป็นสำนักงานใหญ่หรือสาขา แต่มีการติดต่อพึ่งพา ได้รับการสนับสนุนหรือให้การสนับสนุนในด้านการบริหาร และดำเนินงานกับสถานประกอบการอื่นในกลุ่ม หรือในเครือข่ายเป็นครั้งคราว

(3) สำนักงานใหญ่

หมายถึง สถานประกอบการอุตสาหกรรมที่เป็นเจ้าของควบคุมกิจการของสถานประกอบการอื่น ที่เป็นสาขาหรือหน่วยงานย่อย

(4) สำนักงานสาขา

หมายถึง สถานประกอบการอุตสาหกรรมที่เป็นสาขา หรือหน่วยงานย่อยของสถานประกอบการอุตสาหกรรมอื่น

5) คนทำงาน

หมายถึง ผู้ที่ทำงานในสถานประกอบการ หรือทำงานให้กับสถานประกอบการรวมเจ้าของหรือหุ้นส่วนที่ทำงานให้กับสถานประกอบการ ผู้ช่วยธุรกิจ คนทำงานของสถานประกอบการที่ไปประจำปฏิบัติงานนอกสถานที่ ไม่รวม ผู้บริหารหรือผู้ถือหุ้นที่ได้รับเบี้ยประชุมเป็นครั้งคราว คนทำงานของสถานประกอบการอื่นที่มาปฏิบัติงานประจำที่สถานประกอบการแห่งนี้ คนทำงานที่มารับงานไปทำที่บ้าน คนทำงานแบ่งออกเป็น

(1) เจ้าของหรือหุ้นส่วนที่ทำงาน โดยไม่ได้รับค่าจ้าง/เงินเดือน

หมายถึง เจ้าของกิจการหรือหุ้นส่วนที่ทำงานให้สถานประกอบการ โดยไม่ได้รับค่าจ้าง/เงินเดือน

(2) คนทำงาน โดยไม่ได้รับค่าจ้าง/เงินเดือน

หมายถึง ผู้ที่อาศัยอยู่ในครัวเรือนของเจ้าของกิจการ หรือหุ้นส่วน หรือบุคคลอื่น ที่ทำงานให้กับสถานประกอบการอย่างน้อยสัปดาห์ละ 20 ชั่วโมง โดยไม่ได้รับค่าจ้าง/เงินเดือนเป็นประจำ

(3) ลูกจ้างในกรรมวิธีการผลิต

หมายถึง ลูกจ้างทั้งหมดที่ทำงานเกี่ยวข้องโดยตรงกับการผลิตในขั้นตอนต่างๆ หรือกิจกรรมที่เกี่ยวข้องกับการผลิต โดยได้รับค่าจ้างเงินเดือน

(4) ลูกจ้างอื่น ๆ

หมายถึง ลูกจ้างทั้งหมดนอกเหนือจากลูกจ้างในกรรมวิธีการผลิตรวมถึง ผู้ปฏิบัติงานนักบริหาร นักวิชาการ เสมียนพนักงาน เช่น ผู้จัดการ ผู้อำนวยการ และกรรมการบริหารที่ได้รับค่าจ้าง/เงินเดือน ผู้ปฏิบัติงานในห้องทดลองและนักวิจัย พนักงานพิมพ์ดีด พนักงานบัญชี และพนักงานขาย เป็นต้น

6) ค่าตอบแทนแรงงาน

(1) ค่าจ้าง/เงินเดือน

หมายถึง เงินที่นายจ้างหรือสถานประกอบการจ่ายให้ลูกจ้าง ในระหว่างเดือนมกราคม - ธันวาคม 2539 (ก่อนหักภาษีเงินได้บุคคลธรรมดา เงินสมทบกองทุนประกันสังคม ในส่วนที่ลูกจ้างต้องจ่ายค่าประกันชีวิต และรายจ่ายของลูกจ้างอื่น ๆ) ตามข้อตกลงการจ้างแรงงาน โดยอาจจ่ายตามเงื่อนไขของระยะเวลา หรือจ่ายตามปริมาณงาน

(2) ค่าล่วงเวลา โบนัส เงินรางวัลพิเศษ เงินเพิ่มค่าครองชีพ ค่านายหน้า

หมายถึง เงินนอกเหนือจากค่าจ้างเงินเดือนที่สถานประกอบการจ่ายให้แก่ลูกจ้างเป็นค่าตอบแทนในการทำงาน นอกเหนือจากการทำงานในเวลาปกติ

(3) ผลประโยชน์ตอบแทนอื่น ๆ

หมายถึง ผลประโยชน์ตอบแทนแรงงานที่นายจ้างหรือสถานประกอบการจ่ายหรือบริการให้แก่ลูกจ้างนอกเหนือจากค่าจ้างเงินเดือน ได้แก่ ค่าตอบแทนแรงงานที่จ่ายเป็นสิ่งของหรือผลผลิต และสวัสดิการที่นายจ้างจัดหาหรือบริการลูกจ้าง เช่น อาหาร เครื่องดื่ม บ้านพักคนงาน ค่าเช่าบ้าน ค่ารักษาพยาบาล พาหนะรับส่งมาทำงาน บันเทิงหรือสันทนาการต่าง ๆ เป็นต้น การจ่ายอาจจะจ่ายเป็นตัวเงินหรือไม่ก็ได้

**(4) เงินที่สถานประกอบการจ่ายสมทบเพื่อการประกันสังคม**

หมายถึง เงินที่สถานประกอบการจ่ายสมทบเพื่อการประกันสังคมของทั้งรัฐบาลและเอกชน เพื่อมิให้ลูกจ้างได้รับความเดือดร้อนเมื่อต้องขาดรายได้ไปบางส่วนหรือทั้งหมดอันเนื่องมาจากการเจ็บป่วยหรือประสบอันตรายทั้งในและนอกเวลาทำงาน การคลอดบุตร ทูพพลภาพ การว่างงาน ชราภาพ และเสียชีวิต เงินดังกล่าว ได้แก่ เงินสมทบกองทุนประกันสังคม กองทุนเงินทดแทน กองทุนสำรองเลี้ยงชีพ การประกันสุขภาพ เป็นต้น

**7) ค่าซื้อวัตถุดิบและวัสดุประกอบที่ใช้ในการผลิต**

หมายถึง มูลค่าของวัตถุดิบและส่วนประกอบที่สถานประกอบการจัดซื้อ หรือได้รับมาจากสำนักงานใหญ่ ในระหว่างเดือนมกราคม - ธันวาคม 2539 เพื่อใช้ในการผลิตโดยสถานประกอบการเอง หรือจ้างสถานประกอบการอื่นหรือผู้อื่นทำการผลิต มูลค่าดังกล่าวเป็นมูลค่าที่นำส่งถึงสถานประกอบการ ซึ่งรวมค่าภาษีขาเข้า ค่าขนส่ง ค่าประกันภัย ค่าบรรจุหีบห่อ เป็นต้น

**8) ค่าใช้จ่ายในการผลิต**

หมายถึง ค่าใช้จ่ายที่ใช้ไปในการผลิตนอกเหนือจากค่าตอบแทนแรงงาน ค่าซื้อวัตถุดิบและส่วนประกอบที่ใช้ในการผลิต และค่าซื้อสินค้ามาจำหน่ายในสภาพเดิม ค่าใช้จ่ายในการผลิตประกอบด้วย ค่าเชื้อเพลิงและค่าไฟฟ้าที่ใช้ในการผลิต ค่าติดตั้งซ่อมแซมและค่าบำรุงรักษาสินค้าที่จำหน่ายให้ลูกค้า ค่าติดตั้งซ่อมแซมและบำรุงรักษาเครื่องจักร เครื่องมือฯ เป็นต้น

**9) ค่าจ้างเหมาจ่ายให้สถานประกอบการอื่นผลิตสินค้าให้**

หมายถึง จำนวนเงินที่จ่ายเป็นค่าจ้างให้กับสถานประกอบการอื่น เพื่อทำการผลิตสินค้า โดยวัตถุดิบและส่วนประกอบในการผลิตเป็นของสถานประกอบการผู้จ้าง

**10) ค่าซื้อสินค้าที่ซื้อมาจำหน่ายในสภาพเดิม**

หมายถึง มูลค่าในการซื้อสินค้าเพื่อนำมาจำหน่ายในสภาพเดิม โดยไม่มีการเปลี่ยนแปลงสภาพ

**11) วัตถุดิบและสินค้าคงเหลือ**

หมายถึง มูลค่าของวัตถุดิบและส่วนประกอบ และสินค้าคงเหลือ ซึ่งสถานประกอบการเป็นเจ้าของ หรือควบคุมดูแลอยู่ ณ วันที่ 31 ธันวาคม 2539 วัตถุดิบและสินค้าคงเหลือเหล่านี้อาจจะเก็บไว้ที่สถานประกอบการ หรือที่หน่วยงานช่วยเสริม หรือที่โกดังสินค้า



## 12) ค่าใช้จ่ายในการขาย

หมายถึง ค่าใช้จ่ายที่เกี่ยวข้องโดยตรงกับการจำหน่ายสินค้าของสถานประกอบการ เช่น ค่าโฆษณา ค่านายหน้า ค่าขนส่งสินค้าที่จำหน่าย ค่าประกันภัยสินค้า เป็นต้น

## 13) ค่าใช้จ่ายในการบริหารและดำเนินงาน

หมายถึง ค่าใช้จ่ายนอกเหนือจากค่าใช้จ่ายที่กล่าวแล้วในข้อ 8) และข้อ 12) ค่าใช้จ่ายในการบริหารและดำเนินงาน ได้แก่ ค่าโฆษณา ค่านายหน้า ค่าไฟฟ้า ค่าน้ำประปา ค่าทำบัญชี ค่าปรึกษา ค่าไปรษณีย์โทรเลข โทรศัพท์ ค่าเช่า ค่าเสื่อมราคาเครื่องใช้สำนักงาน ดอกเบี้ยจ่าย หนี้สูญ เป็นต้น

## 14) มูลค่าผลผลิต

หมายถึง มูลค่าการจำหน่ายผลิตภัณฑ์ที่สถานประกอบการผลิตขึ้นเอง และหรือ ที่สถานประกอบการอื่นผลิตให้ โดยสถานประกอบการเป็นผู้จ่ายค่าวัสดุและวัสดุประกอบในการผลิตในระหว่างเดือนมกราคม - ธันวาคม 2539 ทั้งนี้ให้รวมมูลค่าผลผลิตที่สถานประกอบการผลิตเพื่อใช้เอง หรือให้คนทำงาน เป็นส่วนหนึ่งของค่าตอบแทนแรงงาน ผลผลิตที่จัดส่งให้สำนักงานใหญ่ สำนักงานสาขา หรือ สำนักงานขายของโรงงาน และรายรับจากการขายผลพลอยได้และเศษวัสดุ

## 15) รายรับจากการขายสินค้าที่ซื้อมาจำหน่ายในสภาพเดิม

หมายถึง จำนวนเงินที่สถานประกอบการได้รับจากการขายสินค้าที่ซื้อมาจำหน่าย โดยไม่มีการเปลี่ยนแปลงสภาพ

## 16) รายรับจากการรับจ้างเหมาทำการผลิตสินค้าและให้บริการด้านการวิจัย ติดตั้ง ซ่อมบำรุงรักษาฯ

หมายถึง จำนวนเงินที่ได้รับจากผู้จ้างในการรับจ้างเหมาทำการผลิตสินค้า โดยผู้จ้างจัดหาวัตถุดิบให้ รวมถึงการผลิตสินค้าให้สถานประกอบการอื่นในเครือเดียวกัน และจำนวนเงินที่ได้รับจากการให้บริการซ่อมแซมรักษาและติดตั้งเครื่องจักรให้กับสถานประกอบการอื่น หรือลูกค้าอื่นๆ หรือสถานประกอบการอื่นในเครือเดียวกัน

## 17) มูลค่าตามบัญชีของสินทรัพย์ถาวร

หมายถึง มูลค่าสุทธิของสินทรัพย์ถาวรตามบัญชีเมื่อได้หักค่าเสื่อมราคา ค่าสึกหรอตามระยะเวลาการใช้จนถึงวันสิ้นปี สินทรัพย์ถาวร ได้แก่ ที่ดิน อาคาร เครื่องจักรและเครื่องมือ ยานพาหนะ เครื่องใช้สำนักงาน เป็นต้น มูลค่าสินทรัพย์ถาวรรวมถึงมูลค่าการต่อเติมดัดแปลง และปรับปรุงสินทรัพย์ถาวรในระหว่างเดือนมกราคม - ธันวาคม 2539 เพื่อยืดอายุการใช้งาน หรือเพิ่มประสิทธิภาพการทำงาน

### 18) ค่าเสื่อมราคา

หมายถึง มูลค่าที่เสื่อมสิ้นไปของสินทรัพย์ถาวรตามระยะเวลาการใช้งานในปี 2539

### 19) มูลค่าเพิ่ม

คำนวณโดย : มูลค่าเพิ่ม = มูลค่าผลผลิต - ต้นทุนการผลิต

#### มูลค่าผลผลิต

หมายถึง รายรับของสถานประกอบการ ซึ่ง ได้แก่

- (1) มูลค่าขายผลผลิตของสถานประกอบการ
- (2) รายรับจากการขายสินค้าที่ซื้อมาจำหน่ายในสภาพเดิม
- (3) รายรับจากการรับจ้างเหมาทำการผลิตสินค้า และรายรับจากการให้บริการด้านวิจัย คิดตั้ง ซ่อมแซมและบำรุงรักษา
- (4) ค่าเช่ารับ
- (5) รายรับอื่น ๆ
- (6) ส่วนเปลี่ยนแปลงของสินค้าคงเหลือ
- (7) ภาษีมูลค่าเพิ่มสุทธิ

#### ต้นทุนการผลิต

หมายถึง รายจ่ายที่ใช้ในการดำเนินงานของสถานประกอบการในรอบปี ซึ่ง ได้แก่

- (1) ค่าซื้อวัตถุดิบและวัสดุประกอบที่ใช้ในการผลิต
- (2) ค่าใช้จ่ายในการผลิต และค่าจ้างเหมาจ่ายให้สถานประกอบการอื่นผลิตสินค้าให้
- (3) ส่วนเปลี่ยนแปลงของวัตถุดิบและส่วนประกอบคงเหลือ
- (4) ค่าซื้อสินค้าที่ซื้อมาจำหน่ายในสภาพเดิม
- (5) ค่าใช้จ่ายในการขาย และค่าใช้จ่ายในการบริหารและดำเนินงาน (ไม่รวมค่าเสื่อมราคาสินทรัพย์ถาวร ดอกเบี้ยจ่าย หนี้สูญ)

### 1.5 การเก็บรวบรวมข้อมูล

การเก็บรวบรวมข้อมูลใช้วิธีส่งเจ้าหน้าที่ ซึ่งเป็นข้าราชการและลูกจ้างของสำนักงานสถิติแห่งชาติ ออกไปทำการสัมภาษณ์เจ้าของหรือผู้ประกอบการของสถานประกอบการอุตสาหกรรมการผลิต ซึ่งอยู่ในคัมภีร์รวมของการทำสำมะโนอุตสาหกรรม ในระหว่างเดือนมิถุนายน - กันยายน 2540

## บทที่ 2

### สรุปข้อมูลที่สำคัญ

#### 2.1 ข้อมูลทั่วไปของสถานประกอบการอุตสาหกรรมการผลิต

##### 1) จำนวนและขนาดของสถานประกอบการ

จากข้อมูลการจัดทำสำมะโนอุตสาหกรรม พ.ศ. 2540 พบว่าในจังหวัดลำปางมีสถานประกอบการอุตสาหกรรมการผลิต ที่มีคนทำงานตั้งแต่ 10 คนขึ้นไป 257 แห่ง ในจำนวนนี้ตั้งอยู่ในเขตเทศบาล(รวมสุขาภิบาล) 171 แห่ง และตั้งอยู่นอกเขตเทศบาล 86 แห่ง (ตาราง 1) จะเห็นได้ว่าสถานประกอบการอุตสาหกรรมการผลิตส่วนใหญ่ (ร้อยละ 46.3) เป็นสถานประกอบการขนาดเล็กที่มีคนทำงาน 10 - 19 คน โดยในเขตเทศบาลและนอกเขต ฯ มีสถานประกอบการในสัดส่วนที่ใกล้เคียงกันคือประมาณร้อยละ 46.8 และร้อยละ 45.3 รองลงมาเป็นสถานประกอบการอุตสาหกรรมการผลิตที่มีคนทำงาน 20 - 49 คน โดยในเขตเทศบาลร้อยละ 26.9 และนอกเขต ฯ ร้อยละ 32.6 ในส่วนที่เหลืออีกประมาณร้อยละ 26.3 ในเขตเทศบาล และร้อยละ 22.1 นอกเขต ฯ เป็นสถานประกอบการที่มีคนทำงานตั้งแต่ 50 คนขึ้นไป

##### 2) รูปแบบการจัดตั้งตามกฎหมาย

รูปแบบการจัดตั้งตามกฎหมายของสถานประกอบการอุตสาหกรรมการผลิต นั้นพบว่า สถานประกอบการส่วนใหญ่ทั้งในเขตเทศบาลและนอกเขต ฯ เป็นสถานประกอบการที่มีรูปแบบการจัดตั้งเป็นส่วนบุคคล โดยในเขตเทศบาลมีสถานประกอบการอุตสาหกรรมการผลิตรูปแบบส่วนบุคคลประมาณครึ่งหนึ่ง (ร้อยละ 49.7) และนอกเขต ฯ ร้อยละ 48.8 รองลงมาเป็นสถานประกอบการที่มีรูปแบบการจัดตั้งเป็นบริษัทจำกัดและบริษัทมหาชน โดยในเขตเทศบาลมีประมาณร้อยละ 24.6 และนอกเขต ฯ ร้อยละ 29.1 ส่วนรูปแบบห้างหุ้นส่วนจำกัด ห้างหุ้นส่วนสามัญนิติบุคคล ในเขตเทศบาลมีร้อยละ 22.8 และนอกเขต ฯ ร้อยละ 18.6 ในส่วนที่เหลือที่มีรูปแบบเป็นองค์การ รัฐวิสาหกิจ สหกรณ์และรูปแบบอื่น ๆ ในเขตเทศบาลมีเพียงร้อยละ 2.9 และนอกเขต ฯ ร้อยละ 3.5 เท่านั้น



3) รูปแบบการจัดตั้งทางเศรษฐกิจ

สำหรับรูปแบบการจัดตั้งทางเศรษฐกิจของสถานประกอบการอุตสาหกรรมการผลิตนั้น พบว่า มากกว่าร้อยละ 80 ของสถานประกอบการในจังหวัดลำปาง เป็นสถานประกอบการที่เป็นสำนักงานแห่งเดียว รองลงมาเป็นสถานประกอบการที่เป็นสำนักงานสาขา (ประมาณร้อยละ 10) นอกนั้นเป็นสถานประกอบการที่เป็นสำนักงานเครือข่ายและสำนักงานใหญ่ ในสัดส่วนประมาณร้อยละ 2.6 และ 1.8 ตามลำดับ สถานประกอบการอุตสาหกรรมผลิตทั้งในเขตเทศบาลและนอกเขต ฯ มีสัดส่วนของรูปแบบการจัดตั้งทางเศรษฐกิจในทำนองเดียวกัน (ตาราง 1)

ตาราง 1 จำนวนและอัตราร้อยละของสถานประกอบการอุตสาหกรรมผลิต จำแนกตามขนาดรูปแบบการจัดตั้งตามกฎหมาย และรูปแบบการจัดตั้งทางเศรษฐกิจ

ลักษณะของสถานประกอบการ	รวม		ในเขตเทศบาล		นอกเขตเทศบาล	
	จำนวน	%	จำนวน	%	จำนวน	%
<b>รวม</b>	257	100.0	171	100.0	86	100.0
<b>ขนาดของสถานประกอบการ</b>						
10 - 19 คน	119	46.3	80	46.8	39	45.3
20 - 49 คน	74	28.8	46	26.9	28	32.6
50 - 99 คน	29	11.3	21	12.3	8	9.3
100 - 199 คน	19	7.4	11	6.4	8	9.3
ตั้งแต่ 200 คนขึ้นไป	16	6.2	13	7.6	3	3.5
<b>รูปแบบการจัดตั้งตามกฎหมาย</b>						
ส่วนบุคคล	127	49.4	85	49.7	42	48.8
ห้างหุ้นส่วนจำกัด ห้างหุ้นส่วนสามัญนิติบุคคล	55	21.4	39	22.8	16	18.6
บริษัทจำกัด บริษัทมหาชนจำกัด	67	26.1	42	24.6	25	29.1
องค์กร รัฐวิสาหกิจ สหกรณ์และอื่น ๆ	8	3.1	5	2.9	3	3.5
<b>รูปแบบการจัดตั้งทางเศรษฐกิจ</b>						
สำนักงานแห่งเดียว	220	85.6	147	86.0	73	84.9
สำนักงานเครือข่าย	6	2.3	3	1.7	3	3.5
สำนักงานใหญ่	4	1.6	2	1.2	2	2.3
สำนักงานสาขา	27	10.5	19	11.1	8	9.3

หมายเหตุ : รวมสหกรณ์



#### 4. ประเภทอุตสาหกรรม

เมื่อพิจารณาประเภทของสถานประกอบการอุตสาหกรรมการผลิตจากในตาราง 2 พบว่า สถานประกอบการอุตสาหกรรมการผลิตในจังหวัดลำปาง การประกอบอุตสาหกรรมการผลิตผลิตภัณฑ์จากแร่โลหะมีสัดส่วนสูงกว่าอุตสาหกรรมประเภทอื่นกว่าครึ่ง คือประมาณร้อยละ 52.5 รองลงมาเป็นการผลิตผลิตภัณฑ์อาหาร เครื่องดื่ม และยาสูบ ประมาณร้อยละ 14.4 การผลิตไม้และผลิตภัณฑ์จากไม้<sup>๑</sup> และการผลิตเฟอร์นิเจอร์รวมทั้งการผลิตซึ่งมิได้จัดประเภทไว้ในที่อื่น มีสัดส่วนใกล้เคียงกันคือร้อยละ 7.4 และ 6.2

เมื่อพิจารณาความแตกต่างของประเภทอุตสาหกรรมระหว่างสถานประกอบการผลิต ซึ่งตั้งอยู่ในเขตเทศบาลและนอกเขต ฯ พบว่า นอกเขต ฯ มีสัดส่วนของสถานประกอบการผลิตการผลิตไม้และผลิตภัณฑ์จากไม้<sup>๑</sup> ร้อยละ 11.6 และสถานประกอบการการผลิตเฟอร์นิเจอร์รวมทั้งการผลิตซึ่งมิได้จัดประเภทไว้ในที่อื่นร้อยละ 10.5 แต่ในเขตเทศบาลมีเพียงร้อยละ 5.3 และ 4.1 เท่านั้น

ตาราง 2 จำนวนและอัตราร้อยละของสถานประกอบการอุตสาหกรรมการผลิต จำแนกตามหมวดอุตสาหกรรม

หมวดอุตสาหกรรม	รวม		ในเขตเทศบาล <sup>๑</sup>		นอกเขตเทศบาล	
	จำนวน	%	จำนวน	%	จำนวน	%
<b>รวม</b>	<b>257</b>	<b>100.0</b>	<b>171</b>	<b>100.0</b>	<b>86</b>	<b>100.0</b>
การผลิตผลิตภัณฑ์อาหาร เครื่องดื่ม และยาสูบ	37	14.4	27	15.7	10	11.6
การผลิตสิ่งทอ เครื่องแต่งกาย รวมทั้งการตกแต่งและซ่อมสิ่งทอ						
การฟอกและตกแต่งหนังฟอก รวมทั้งการผลิตกระเป๋าเดินทาง กระเป๋าถือ อานม้า เครื่องเขียนลาก และรองเท้า	8	3.1	5	2.9	3	3.5
การผลิตไม้และผลิตภัณฑ์จากไม้ <sup>๑</sup> และไม้ก๊อ ก เทวีนเฟอร์นิเจอร์ รวมทั้งการผลิตสิ่งของที่ทำจากฟาง และวัสดุอีกสถานอื่น ๆ	19	7.4	9	5.3	10	11.6
การผลิตกระดาษและผลิตภัณฑ์กระดาษ การพิมพ์โฆษณา การพิมพ์						
และการทำถ่านา ถ่านบันทึก	12	4.7	8	4.7	4	4.6
การผลิตเคมีภัณฑ์และผลิตภัณฑ์เคมี	7	2.7	7	4.1	-	-
การผลิตผลิตภัณฑ์จากแร่โลหะ	135	52.5	91	53.2	44	51.2
การผลิตผลิตภัณฑ์ที่ทำจาก โลหะประคินธุ์ เครื่องจักรและอุปกรณ์ ซึ่งมิได้จัดประเภท ไว้ในที่อื่น	14	5.5	9	5.3	5	5.8
การผลิตเฟอร์นิเจอร์ รวมทั้งการผลิตซึ่งมิได้จัดประเภท ไว้ในที่อื่น	16	6.2	7	4.1	9	10.5
การผลิตอื่น ๆ	9	3.5	8	4.7	1	1.2

หมายเหตุ : <sup>๑</sup> รวมสุขาภิบาล

## 2.2 คนทำงานและค่าตอบแทนแรงงาน

### 1) คนทำงาน จำแนกตามหมวดอุตสาหกรรม

ในจังหวัดลำปางมีคนทำงานในสถานประกอบการอุตสาหกรรมการผลิตทั้งสิ้น 13,886 คน ประมาณร้อยละ 44.8 ปฏิบัติงานอยู่ในอุตสาหกรรมประเภทการผลิตผลิตภัณฑ์จากแร่โลหะ รองลงมาปฏิบัติงานอยู่ในอุตสาหกรรมการผลิตอาหาร เครื่องดื่มและยาสูบ ร้อยละ 23.5 อุตสาหกรรมการผลิตไม้และผลิตภัณฑ์จากไม้ ๙ และอุตสาหกรรมการผลิตเฟอร์นิเจอร์ รวมทั้งการผลิตซึ่งมิได้จัดประเภทไว้ในที่อื่น มีจำนวนผู้ปฏิบัติงานเท่า ๆ กันคือประมาณร้อยละ 11.2 ส่วนที่เหลืออีกร้อยละ 9.3 ปฏิบัติงานกระจายอยู่ในอุตสาหกรรมประเภทอื่น ๆ

### 2) คนทำงานเฉลี่ยต่อสถานประกอบการ

สถานประกอบการอุตสาหกรรมการผลิตในจังหวัดลำปาง มีจำนวนคนทำงานเฉลี่ยประมาณ 54 คนต่อสถานประกอบการ และมีจำนวนลูกจ้างเฉลี่ยใกล้เคียงกันคือ 53 คนต่อสถานประกอบการ อุตสาหกรรมการผลิตเฟอร์นิเจอร์รวมทั้งการผลิตซึ่งมิได้จัดประเภทไว้ในที่อื่น เป็นสถานประกอบการที่มีจำนวนคนทำงานเฉลี่ยสูงสุดคือ 97 คนต่อสถานประกอบการ รองลงมาคือสถานประกอบการอุตสาหกรรมการผลิตอาหาร เครื่องดื่มและยาสูบ และอุตสาหกรรมการผลิตไม้และผลิตภัณฑ์จากไม้ ๙ มีจำนวนคนทำงานใกล้เคียงกันประมาณ 88 และ 82 คนต่อสถานประกอบการ อุตสาหกรรมการผลิตผลิตภัณฑ์จากแร่โลหะมีคนทำงานเฉลี่ย 46 คนต่อสถานประกอบการ ส่วนอุตสาหกรรมการผลิตอื่น ๆ ที่มีได้จำแนกประเภทไว้เป็นอุตสาหกรรมขนาดเล็กที่สุดคือมีจำนวนคนทำงานเฉลี่ยเพียง 18 คนต่อสถานประกอบการ

## 3. ค่าตอบแทนแรงงาน

เมื่อพิจารณาค่าตอบแทนแรงงานที่ลูกจ้างได้รับในปี 2539 ของจังหวัดลำปาง พบว่า ลูกจ้างได้รับค่าตอบแทนแรงงานเฉลี่ยต่อคนประมาณ 55,493 บาทต่อปี ลูกจ้างในสถานประกอบการอุตสาหกรรมการผลิตผลิตภัณฑ์ที่ทำจากโลหะประดิษฐ์ เครื่องจักร และอุปกรณ์ซึ่งมิได้จัดประเภทไว้ในที่อื่น ได้รับค่าตอบแทนแรงงานเฉลี่ยสูงสุดคือประมาณ 102,579 บาทต่อคน รองลงมาเป็นลูกจ้างในสถานประกอบการการผลิตอาหาร เครื่องดื่มและยาสูบ ได้รับค่าตอบแทนแรงงานประมาณ 86,471 บาทต่อคน ลูกจ้างในสถานประกอบการผลิตอื่น ๆ และอุตสาหกรรมการผลิตกระดาษและผลิตภัณฑ์กระดาษ การพิมพ์โฆษณา การพิมพ์ การทำสำเนาสื่อบันทึก ได้รับค่าตอบแทนแรงงานในสัดส่วนที่ใกล้เคียงกันคือประมาณ 49,909 บาท และ 49,872 บาทต่อคน อุตสาหกรรมที่ลูกจ้างได้รับค่าตอบแทนแรงงานต่ำที่สุด คือ ประมาณ 34,632 บาทต่อคน เป็นอุตสาหกรรมการผลิตเคมีภัณฑ์และผลิตภัณฑ์เคมี

ตาราง 3 คนทำงานและค่าตอบแทนแรงงาน จำแนกตามหมวดอุตสาหกรรม

หมวดอุตสาหกรรม	คนทำงาน		จำนวนเฉลี่ยต่อสถานประกอบการ		ค่าตอบแทนแรงงานเฉลี่ยต่อปีของลูกจ้าง (บาท)
	จำนวน	ร้อยละ	คนทำงาน	ลูกจ้าง	
<b>รวม</b>	<b>13,886</b>	<b>100.0</b>	<b>54.0</b>	<b>53.0</b>	<b>55,493.3</b>
การผลิตผลิตภัณฑ์อาหาร เครื่องดื่ม และยาสูบ	3,268	23.5	88.3	87.2	86,471.2
การผลิตสิ่งทอ เครื่องแต่งกาย รวมทั้งการตกแต่งและซ่อมสิ่งทอ					
การฟอกและตกแต่งหนังฟอก รวมทั้งการผลิตกระเป๋าเดินทาง กระเป๋าถือ อานม้า เครื่องเทียมลาก และรองเท้า	168	1.2	21.0	19.6	38,391.3
การผลิตไม้และผลิตภัณฑ์จากไม้ และไม้ก๊อก ชกเว้นเฟอร์นิเจอร์ รวมทั้งการผลิตสิ่งของที่ทำจากฟาง และวัสดุอีกสถานอื่น ๆ	1,555	11.2	81.8	81.3	45,465.5
การผลิตกระดาษและผลิตภัณฑ์กระดาษ การพิมพ์โฆษณา การพิมพ์					
และการทำสำเนา สื่อบันทึก	355	2.6	29.6	28.6	49,872.0
การผลิตเคมีภัณฑ์และผลิตภัณฑ์เคมี	245	1.8	35.0	34.1	34,531.6
การผลิตผลิตภัณฑ์จากแร่ โลหะ	6,226	44.8	46.1	45.1	45,518.7
การผลิตผลิตภัณฑ์ที่ทำจาก โลหะประติษฐ์ เครื่องจักรและอุปกรณ์ ซึ่งมีได้จัดประเภท ไว้ในที่อื่น	353	2.5	25.2	24.6	102,579.1
การผลิตเฟอร์นิเจอร์ รวมทั้งการผลิตซึ่งมีได้จัดประเภท ไว้ในที่อื่น	1,550	11.2	96.6	96.1	36,340.4
การผลิตอื่น ๆ	166	1.2	18.4	17.4	49,908.6

## 2.3 มูลค่าผลผลิตและมูลค่าเพิ่ม จำแนกตามหมวดอุตสาหกรรม

### 1) มูลค่าผลผลิต

เมื่อพิจารณาข้อมูลของมูลค่าผลผลิตจำแนกตามหมวดอุตสาหกรรม พบว่าในจังหวัดลำปางอุตสาหกรรมการผลิตผลิตภัณฑ์อาหาร เครื่องดื่มและยาสูบ มีมูลค่าผลผลิตสูงสุดคือสูงถึงร้อยละ 49.6 รองลงมาได้แก่อุตสาหกรรมการผลิตผลิตภัณฑ์จากแร่โลหะ การผลิตไม้และผลิตภัณฑ์จากไม้ ๆ และอุตสาหกรรมการผลิตเฟอร์นิเจอร์รวมทั้งการผลิตซึ่งมีได้จัดประเภทไว้ในที่อื่น โดยมีสัดส่วนมูลค่าผลผลิตร้อยละ 27.2 8.8 และ 5.6 ตามลำดับ

2) มูลค่าเพิ่ม

หากพิจารณามูลค่าเพิ่มที่ได้จากอุตสาหกรรมประเภทต่าง ๆ พบว่า อุตสาหกรรมประเภทการผลิตผลิตภัณฑ์จากแร่โลหะ และอุตสาหกรรมการผลิตผลิตภัณฑ์อาหาร เครื่องดื่ม และยาสูบ ให้มูลค่าเพิ่มในสัดส่วนที่ใกล้เคียงกันมากคือร้อยละ 34.9 และร้อยละ 34.5 รองลงมาได้แก่อุตสาหกรรมการผลิตไม้และผลิตภัณฑ์จากไม้ ๆ และอุตสาหกรรมการผลิตเฟอร์นิเจอร์รวมทั้งการผลิตซึ่งมิได้จัดประเภทไว้ในที่อื่น ซึ่งมีมูลค่าเพิ่มเท่ากันคือร้อยละ 10.1

ตาราง 4 มูลค่าผลิตและมูลค่าเพิ่ม จำแนกตามหมวดอุตสาหกรรม

หมวดอุตสาหกรรม	มูลค่าผลิต		มูลค่าเพิ่ม	
	มูลค่า	ร้อยละ	มูลค่า	ร้อยละ
<b>รวม</b>	<b>5,548,889.0</b>	<b>100.0</b>	<b>2,202,744.9</b>	<b>100.0</b>
การผลิตผลิตภัณฑ์อาหาร เครื่องดื่ม และยาสูบ	2,753,340.5	49.6	760,287.8	34.5
การผลิตสิ่งทอ เครื่องแต่งกาย รวมทั้งการตกแต่งและซ่อมสิ่งขนสัตว์				
การฟอกและตกแต่งหนังฟอก รวมทั้งการผลิตกระเป๋าเดินทาง				
กระเป๋าถือ อานม้า เครื่องที่เขมลาก และรองเท้า	28,608.4	0.5	16,491.3	0.8
การผลิต ไม้และผลิตภัณฑ์จาก ไม้ และ ไม้ก๊อก ยกเว้นเฟอร์นิเจอร์				
รวมทั้งการผลิตสิ่งของที่ทำจากฟาง และวัสดุอีกสถานอื่น ๆ	487,339.2	8.8	222,461.9	10.1
การผลิตกระดาษและผลิตภัณฑ์กระดาษ การพิมพ์โฆษณา การพิมพ์				
และการทำสำเนา สื่อบันทึก	135,054.8	2.5	48,823.7	2.2
การผลิตเคมีภัณฑ์และผลิตภัณฑ์เคมี	142,916.0	2.6	42,851.0	2.0
การผลิตผลิตภัณฑ์จากแร่โลหะ	1,509,504.2	27.2	768,911.2	34.9
การผลิตผลิตภัณฑ์ที่ทำจาก โลหะประคิษฐ์ เครื่องจักรและอุปกรณ์				
ซึ่งมิได้จัดประเภท ไว้ในที่อื่น	128,829.3	2.3	93,475.3	4.2
การผลิตเฟอร์นิเจอร์ รวมทั้งการผลิตซึ่งมิได้จัดประเภท ไว้ในที่อื่น	311,610.0	5.6	222,450.9	10.1
การผลิตอื่น ๆ	51,686.6	0.9	26,991.7	1.2

(หน่วย : พันบาท)



## 2.4 มูลค่าผลผลิตเฉลี่ยและมูลค่าเพิ่มเฉลี่ย จำแนกตามขนาดของสถานประกอบการ

### 1) มูลค่าผลผลิตเฉลี่ย

เมื่อพิจารณามูลค่าผลผลิตเฉลี่ยต่อสถานประกอบการ จำแนกตามขนาดของสถานประกอบการ พบว่า สถานประกอบการในจังหวัดลำปางมีมูลค่าผลผลิตเฉลี่ยต่อสถานประกอบการแปรผันตามขนาดของสถานประกอบการ กล่าวคือสถานประกอบการที่มีขนาดเล็กที่สุด (คนทำงาน 10 - 19 คน)มีมูลค่าผลผลิตเฉลี่ยต่ำที่สุดคือประมาณ 2.6 ล้านบาทต่อสถานประกอบการ สถานประกอบการขนาดใหญ่ (คนทำงานตั้งแต่ 200 คนขึ้นไป) มีมูลค่าผลผลิตเฉลี่ยสูงที่สุดคือประมาณ 232.4 ล้านบาทต่อสถานประกอบการ สำหรับมูลค่าผลผลิตเฉลี่ยต่อคนทำงานนั้น พบว่าโดยรวมแปรผันตามขนาดของสถานประกอบการเช่นกัน กล่าวคือสถานประกอบการขนาดเล็กที่สุดจะมีมูลค่าผลผลิตเฉลี่ยต่อคนทำงานอยู่ที่ 197,400 บาทต่อคนทำงาน สถานประกอบการขนาดกลางที่มีคนทำงาน 20 - 49 และ 50 - 99 คน มีมูลค่าผลผลิตเฉลี่ยต่อคนทำงานประมาณ 209,200 บาท และ 298,100 บาทต่อคนทำงานตามลำดับ สำหรับสถานประกอบการขนาดกลางที่มีคนทำงาน 100 - 199 คนมีมูลค่าผลผลิตเฉลี่ยต่อคนทำงานต่ำที่สุดคือประมาณ 183,000 บาท เท่านั้น

### 2) มูลค่าเพิ่มเฉลี่ย

ในทำนองเดียวกันกับผลผลิตเฉลี่ย มูลค่าเพิ่มเฉลี่ยต่อสถานประกอบการก็แปรผันตามขนาดของสถานประกอบการ สำหรับมูลค่าเพิ่มเฉลี่ยต่อคนทำงานนั้น สถานประกอบการขนาดค่อนข้างใหญ่ที่มีคนทำงานตั้งแต่ 200 คนขึ้นไป มีมูลค่าเพิ่มเฉลี่ยต่อคนทำงานสูงที่สุด คือประมาณ 222,700 บาท รองลงมาเป็นสถานประกอบการที่มีคนทำงาน 50 - 99 คน, 20 - 49 คน และ 10 - 19 คน มีมูลค่าเพิ่มเฉลี่ยตามลำดับคือ 144,800 บาท, 117,200 บาท และ 106,200 บาทต่อคนทำงานตามลำดับ สำหรับสถานประกอบการที่มีขนาดคนทำงาน 100 - 199 คน มีมูลค่าเพิ่มเฉลี่ยต่อคนทำงานต่ำที่สุด คือประมาณ 99,300 บาทต่อคนทำงาน

ตาราง 5 มูลค่าผลผลิตและมูลค่าเพิ่มเฉลี่ยต่อสถานประกอบการ และต่อคนทำงาน  
จำแนกตามขนาดของสถานประกอบการ

(หน่วย : ล้านบาท)

ขนาดของสถานประกอบการ	มูลค่าผลผลิตเฉลี่ย		มูลค่าเพิ่มเฉลี่ย	
	ต่อสถานประกอบการ	ต่อคนทำงาน	ต่อสถานประกอบการ	ต่อคนทำงาน
รวม	21,591.0	399.6	8,571.0	153.6
10 - 19 คน	2,581.4	197.4	1,389.2	106.2
20 - 49 คน	6,200.4	209.2	3,473.1	117.2
50 - 99 คน	20,022.1	298.1	9,725.1	144.8
100 - 199 คน	25,418.2	183.0	13,798.9	99.3
ตั้งแต่ 200 คนขึ้นไป	232,455.2	670.1	77,263.8	222.7

ตารางสถิติ

STATISTICAL TABLES

ตอนที่ 1 ข้อมูลทั่วไปของสถานประกอบการ  
PART 1 GENERAL INFORMATION OF  
ESTABLISHMENTS



ตาราง 1 จำนวนและอัตราร้อยละของสถานประกอบการผลิตจำนวนมาก (จำนวนพนักงาน) และหมวดอุตสาหกรรม  
 Table 1 Number and Percentage of Manufacturing Establishments by Size of Establishment (Number of Engaged) and Division of Industry

รหัส Code	หมวดอุตสาหกรรม Division of Industry	รวม Total		10-19		20-49		50-99		100-199		≥ 200	
		จำนวน Number	ร้อยละ %	จำนวน Number	ร้อยละ %	จำนวน Number	ร้อยละ %	จำนวน Number	ร้อยละ %	จำนวน Number	ร้อยละ %	จำนวน Number	ร้อยละ %
1		257	100.0	119	46.3	74	28.8	29	11.3	19	7.4	16	6.2
15	การผลิตสิ่งทอ อาหารและเครื่องดื่ม	31	100.0	18	58.1	5	16.1	2	6.5	-	-	6	19.4
16	การผลิตผลิตภัณฑ์ยาสูบ	6	100.0	3	50.0	2	33.3	-	-	1	16.7	-	-
17	การผลิตสิ่งทอ	2	100.0	1	50.0	1	50.0	-	-	-	-	-	-
18	การผลิตเครื่องแต่งกาย รวมทั้งการตกแต่งและย้อมสีขนสัตว์	4	100.0	3	75.0	1	25.0	-	-	-	-	-	-
19	การฟอกและตกแต่งหนังฟอก รวมทั้งการผลิตกระเป๋าเดินทาง กระเป๋าถือ อานม้า เครื่องเขียนฉาก และรองเท้า	2	100.0	1	50.0	1	50.0	-	-	-	-	-	-
20	การผลิตไม้และผลิตภัณฑ์ที่ทำไม้และไม้ก๊อก ยกเว้นเฟอร์นิเจอร์ รวมทั้งการผลิตสิ่งของที่ทำจากหนัง และวัสดุทำตามอื่น ๆ	19	100.0	6	31.6	5	26.3	3	15.8	3	15.8	2	10.5
21	การผลิตกระดาษและผลิตภัณฑ์กระดาษ	6	100.0	1	16.7	3	50.0	2	33.3	-	-	-	-
22	การผลิตไม้โชนะ การพิมพ์ และการทำเส้นเย็บกระดาษ	6	100.0	4	66.7	2	33.3	-	-	-	-	-	-
24	การผลิตแก้วกระจกและผลิตภัณฑ์	7	100.0	2	28.6	3	42.9	2	28.6	-	-	-	-
26	การผลิตผลิตภัณฑ์จากแร่ซิลิเกต	135	100.0	62	45.9	42	31.1	14	10.4	11	8.2	6	4.4
28	การผลิตผลิตภัณฑ์ที่ทำจากโลหะประดิษฐ์ ยกเว้นเครื่องจักรและอุปกรณ์	11	100.0	9	81.8	1	9.1	1	9.1	-	-	-	-
29	การผลิตเครื่องจักรและอุปกรณ์ ซึ่งมีได้ตั้งแต่ประเภทอื่นขึ้นไป	3	100.0	-	-	1	33.3	2	66.7	-	-	-	-
32	การผลิตอุปกรณ์และเครื่องอุปโภคบริโภค โทรทัศน์ และการสื่อสาร	1	100.0	-	-	1	100.0	-	-	-	-	-	-
33	การผลิตอุปกรณ์ที่ใช้ในทางเกษตรกรรม การวัดความถี่ และอุปกรณ์ที่ใช้ในทางวิทยาศาสตร์ นานึกา	1	100.0	-	-	1	100.0	-	-	-	-	-	-
34	การผลิตยานยนต์ รถพ่วง และรถบรรทุกพ่วง	7	100.0	6	85.7	1	14.3	-	-	-	-	-	-
36	การผลิตเฟอร์นิเจอร์ รวมทั้งการผลิตสิ่งไม้ได้ประเภทอื่นไป	16	100.0	3	18.8	4	25.0	3	18.8	4	25.0	2	12.5

ตาราง 1 จำนวนและอัตราร้อยละของสถานประกอบการผลิต ซึ่งแยกตามขนาดของสถานประกอบการ (จำนวนคนทำงาน) และหมู่อุตสาหกรรม  
 Table 1 Number and Percentage of Manufacturing Establishments by Size of Establishment (Number of and Group of Industry)

รหัส Code	หมู่อุตสาหกรรม Total	รวม Total		10-19		20-49		50-99		100-199		≥ 200		Group of Industry
		จำนวน Number	ร้อยละ %	จำนวน Number	ร้อยละ %	จำนวน Number	ร้อยละ %	จำนวน Number	ร้อยละ %	จำนวน Number	ร้อยละ %	จำนวน Number	ร้อยละ %	
1	2	257	100.0	119	46.3	74	28.8	29	11.3	19	7.4	16	6.2	Total
151	การผลิต การแปรรูป และการเก็บถนอมเมล็ดสัตว์ สัตว์น้ำ ผลไม้ ผัก น้ำมัน และไขมัน	8	100.0	3	37.5	1	12.5	-	-	-	-	4	50.0	Production, processing and preservation of meat, fish, fruit, vegetables, oils and fats
152	ผลิตภัณฑ์กระดาษ	2	100.0	1	50.0	1	50.0	-	-	-	-	-	-	Manufacture of dairy products
153	การผลิตผลิตภัณฑ์สิ่งทอที่ไม่ใช่ใยสังเคราะห์และผลิตภัณฑ์สิ่งทอสังเคราะห์และอาหารสัตว์สำเร็จรูป	9	100.0	5	55.6	2	22.2	2	22.2	-	-	-	-	Manufacture of grain mill products, starches and starch products, and prepared animal feeds
154	การผลิตผลิตภัณฑ์อาหารอื่น ๆ	8	100.0	7	87.5	-	-	-	-	-	-	1	12.5	Manufacture of other food products
155	การผลิตเครื่องดื่ม	4	100.0	2	50.0	1	25.0	-	-	-	-	1	25.0	Manufacture of beverages
160	การผลิตผลิตภัณฑ์สูบ	6	100.0	3	50.0	2	33.3	-	-	1	16.7	-	-	Manufacture of tobacco products
171	การปั่นการทอ และการแต่งตัวสิ่งทอ	1	100.0	-	-	1	100.0	-	-	-	-	-	-	Spinning, weaving and finishing of textiles
172	การผลิตสิ่งทออื่น ๆ	1	100.0	1	100.0	-	-	-	-	-	-	-	-	Manufacture of other textiles
181	การผลิตเครื่องแต่งกายเส้นใยสังเคราะห์ใยถักใยทอ	4	100.0	3	75.0	1	25.0	-	-	-	-	-	-	Manufacture of wearing apparel, except fur apparel
191	การฟอกและตกแต่งหนังฟอก รวมทั้งการผลิตกระเป๋าเดินทาง กระเป๋าถือ อานม้า และเครื่องเย็บผ้า	2	100.0	1	50.0	1	50.0	-	-	-	-	-	-	Tanning and dressing of leather; manufacture of luggage, handbags, saddlery and harness
201	การเย็บไม้และการไสไม้	4	100.0	-	-	1	25.0	1	25.0	2	50.0	-	-	Sawmilling and planing of wood
202	การผลิตผลิตภัณฑ์สิ่งทอ ไม้ ไม้ไผ่ ก้าง และวัสดุพลาสติก	15	100.0	6	40.0	4	26.7	2	13.3	1	6.7	2	13.3	Manufacture of products of wood, cork, straw and plaiting materials
210	การผลิตกระดาษและผลิตภัณฑ์กระดาษ	6	100.0	1	16.7	3	50.0	2	33.3	-	-	-	-	Manufacture of paper and paper products
221	การพิมพ์ (โรงพิมพ์)	1	100.0	-	-	1	100.0	-	-	-	-	-	-	Printing
222	การพิมพ์และการรวมกันบริการที่เกี่ยวข้องกับการพิมพ์	5	100.0	4	80.0	1	20.0	-	-	-	-	-	-	Printing and service activities related to printing
242	การผลิตผลิตภัณฑ์อื่น ๆ	7	100.0	2	28.6	3	42.9	2	28.6	-	-	-	-	Manufacture of other chemical products
269	การผลิตผลิตภัณฑ์แร่ โลหะ ซึ่งมิใช่โลหะที่ใช้ในเครื่องมือ	135	100.0	62	45.9	42	31.1	14	10.4	11	8.2	6	4.4	Manufacture of non-metallic mineral products n.e.c.
281	การผลิตผลิตภัณฑ์โลหะ เครื่องจักรเป็นโลหะ ถังน้ำ ตีเหล็ก และเครื่องกำเนิดไอน้ำ	4	100.0	4	100.0	-	-	-	-	-	-	-	-	Manufacture of structural metal products, tanks, reservoirs and steam generators

ตาราง 1 จำนวนและอัตราร้อยละของสถานประกอบการผลิต จำนวนตามขนาดของสถานประกอบการ (จำนวนคนทำงาน) และผู้อุตสาหกรรม (ต่อ)  
 Table 1 Number and Percentage of Manufacturing Establishments by Size of Establishment (Number of and Group of Industry (Contd.)

รหัส Code	หมู่อุตสาหกรรม Industry	รวม Total														Group of Industry	
		10-19		20-49		50-99		100-199		≥ 200							
จำนวน Number	ร้อยละ %	จำนวน Number	ร้อยละ %	จำนวน Number	ร้อยละ %	จำนวน Number	ร้อยละ %	จำนวน Number	ร้อยละ %	จำนวน Number	ร้อยละ %	จำนวน Number	ร้อยละ %	จำนวน Number	ร้อยละ %		
289	การผลิตผลิตภัณฑ์โลหะประเภทอื่น ๆ รวมทั้งกิจกรรมกัน	7	100.0	5	71.4	1	14.3	1	14.3	-	-	-	-	-	-	15	Manufacture of other fabricated metal products;
	บริการแก่ผู้ผลิตผลิตภัณฑ์โลหะประดิษฐ์																service activities to producers of fabricated metal products
292	การผลิตเครื่องจักรที่ใช้ในงานเฉพาะอย่าง	3	100.0	-	-	1	33.3	2	66.7	-	-	-	-	-	-	-	Manufacture of special purpose machinery
321	การผลิตหม้อไอน้ำกังหันไอน้ำ และส่วนประกอบอิเล็กทรอนิกส์อื่น ๆ	1	100.0	-	-	1	100.0	-	-	-	-	-	-	-	-	-	Manufacture of electronic valves and tubes and other electronic components
331	การผลิตอุปกรณ์และเครื่องมือใช้ในทางการแพทย์และเครื่องมือที่ใช้ในการวัด การตรวจสอบ การทดสอบ การวินิจฉัย การวินิจฉัย และการใช้วัสดุประเภทอื่น ๆ ยกเว้นอุปกรณ์ที่ใช้ในทางทันตศัลยกรรม	1	100.0	-	-	1	100.0	-	-	-	-	-	-	-	-	-	Manufacture of medical appliances and instruments and appliances for measuring, checking, testing, navigating and other purposes, except optical instruments
342	การผลิตตัวถัง (Coachwork) สำหรับยานยนต์ รวมทั้งการผลิตรถพ่วงและรถกึ่งรถพ่วง	7	100.0	6	85.7	1	14.3	-	-	-	-	-	-	-	-	-	Manufacture of bodies (coachwork) for motor vehicles; manufacture of trailers and semi-trailers
361	การผลิตเฟอร์นิเจอร์	11	100.0	2	18.2	1	9.1	2	18.2	4	36.4	2	18.2	2	18.2	-	Manufacture of furniture
369	การผลิตสิ่งมิได้จัดประเภทไว้ในที่อื่น	5	100.0	1	20.0	3	60.0	1	20.0	-	-	-	-	-	-	-	Manufacturing n.e.c.

ตาราง 2 จำนวนและร้อยละของสถานประกอบการอุตสาหกรรมผลิต จัดแปรรูปไม้ยางพารา จัดตั้งตามกฎหมาย และกรมอุตสาหกรรม

Table 2 Number and Percentage of Manufacturing Establishments by Form of Legal Organization and Division of Industry

รหัส Code	หมวดอุตสาหกรรม Industry	รวม Total	ส่วนบุคคล Individual Proprietor		ห้างหุ้นส่วนสามัญนิติบุคคล Partnership		บริษัทจำกัด Co. Ltd, Public Company		องค์กร, รัฐวิสาหกิจ และเทศบาล Government, State-Enterprise		อื่น ๆ Others		Division of Industry	
			จำนวน Number	ร้อยละ %	จำนวน Number	ร้อยละ %	จำนวน Number	ร้อยละ %	จำนวน Number	ร้อยละ %	จำนวน Number	ร้อยละ %		
1		257	100.0	127	49.4	55	21.4	67	26.1	2	0.8	6	2.3	Total
15	การผลิตผลิตภัณฑ์อาหารและเครื่องดื่ม	31	100.0	15	48.4	5	16.1	9	29.0	1	3.2	1	3.2	Manufacture of food products and beverages
16	การผลิตผลิตภัณฑ์ยาสูบ	6	100.0	-	-	5	83.3	1	16.7	-	-	-	-	Manufacture of tobacco products
17	การผลิตสิ่งทอ	2	100.0	1	50.0	-	-	-	-	-	-	1	50.0	Manufacture of textiles
18	การผลิตเครื่องแต่งกายรวมทั้งการตกแต่งและซ่อมสิ่งนิตซ์	4	100.0	4	100.0	-	-	-	-	-	-	-	-	Manufacture of wearing apparel; dressing and dyeing of fur
19	การฟอกและตกแต่งหนังฟอก รวมทั้งการผลิตกระเป๋าเดินทาง กระเป๋าถือ อนามัย เครื่องมือและของใช้	2	100.0	2	100.0	-	-	-	-	-	-	-	-	Tanning and dressing of leather; manufacture of luggage, handbags, saddlery, harness and footwear
20	การผลิตไม้และผลิตภัณฑ์ไม้รวมทั้งไม้เนื้อแข็งและไม้เนื้ออ่อน รวมทั้งการผลิตสิ่งของที่ทำจากหนัง และวัสดุจากหนังอื่น ๆ	19	100.0	8	42.1	6	31.6	5	26.3	-	-	-	-	Manufacture of wood and of products of wood and cork, except furniture; manufacture of articles of straw and plaiting materials
21	การผลิตกระดาษและผลิตภัณฑ์กระดาษ	6	100.0	2	33.3	-	-	4	66.7	-	-	-	-	Manufacture of paper and paper products
22	การพิมพ์โฆษณา การพิมพ์และการทำหนังสือพิมพ์	6	100.0	3	50.0	2	33.3	1	16.7	-	-	-	-	Publishing, printing and reproduction of recorded media
24	การผลิตเคมีภัณฑ์และผลิตภัณฑ์เคมี	7	100.0	2	28.6	1	14.3	3	42.9	-	-	1	14.3	Manufacture of chemicals and chemical products
26	การผลิตผลิตภัณฑ์เครื่องใช้โลหะ	135	100.0	74	54.8	28	20.7	32	23.7	-	-	1	0.7	Manufacture of other non-metallic mineral products
28	การผลิตผลิตภัณฑ์ที่ทำจากโลหะประดิษฐ์ ยกเว้นเครื่องจักรและอุปกรณ์	11	100.0	6	54.6	3	27.3	2	18.2	-	-	-	-	Manufacture of fabricated metal products, except machinery and equipment
29	การผลิตเครื่องจักรและอุปกรณ์ที่มีได้แก่ประเภทที่ใช้ในท้องถิ่น	3	100.0	-	-	-	-	3	100.0	-	-	-	-	Manufacture of machinery and equipment n.e.c.
32	การผลิตอุปกรณ์และเครื่องมือการแพทย์ โทรทัศน์ และการสื่อสาร	1	100.0	-	-	-	-	1	100.0	-	-	-	-	Manufacture of radio, television and communication equipment and apparatus
33	การผลิตอุปกรณ์ที่ใช้ในทางการแพทย์ การวัดความถี่ และอุปกรณ์ที่ใช้ในทางทัศนศาสตร์ ทัศนศึกษา	1	100.0	-	-	1	100.0	-	-	-	-	-	-	Manufacture of medical, precision and optical instruments, watches and clocks
34	การผลิตยานยนต์ รถพ่วง และรถถังรถพ่วง	7	100.0	6	85.7	1	14.3	-	-	-	-	-	-	Manufacture of motor vehicles, trailers and semi-trailers
36	การผลิตเฟอร์นิเจอร์รวมทั้งการผลิตสิ่งมีได้แก่ประเภทที่ใช้ในท้องถิ่น	16	100.0	4	25.0	3	18.8	6	37.5	1	6.3	2	12.5	Manufacture of furniture, manufacturing n.e.c.

ตาราง 2 จำนวนและร้อยละของสถานประกอบการอุตสาหกรรมผลิต จำนวนตามรูปแบบการจดทะเบียน และหมู่อุตสาหกรรม  
 Table 2 Number and Percentage of Manufacturing Establishments by Form of Legal Organization and Group of Industry

รหัส Code	หมู่อุตสาหกรรม Total	ส่วนบุคคล Individual Proprietor		ห้างหุ้นส่วนสามัญนิติบุคคล ห้างหุ้นส่วนจำกัด Juristic Partnership		บริษัทมหาชน Co. Ltd, Public Company		องค์การ, รัฐวิสาหกิจ และสหกรณ์ Government, State-Enterprise and Cooperatives		อื่นๆ Others	Group of Industry			
		จำนวน Number	ร้อยละ %	จำนวน Number	ร้อยละ %	จำนวน Number	ร้อยละ %	จำนวน Number	ร้อยละ %					
1	2	3	4	5	6	7	8	9	10	11	12	13	14	15
	ยอดรวม	257	100.0	127	49.4	55	21.4	67	26.1	2	0.8	6	2.3	Total
151	การผลิต การแปรรูป และการกึ่งแปรรูปเนื้อสัตว์ สัตว์น้ำ ผลไม้ ผัก น้ำมัน และไขมัน	8	100.0	4	50.0	-	-	4	50.0	-	-	-	-	Production, processing and preservation of meat, fish, fruit, vegetables, oils and fats
152	ผลิตภัณฑ์ขนสัตว์ที่ได้อีกนม	2	100.0	2	100.0	-	-	-	-	-	-	-	-	Manufacture of dairy products
153	การผลิตผลิตภัณฑ์เครื่องสำอางที่ไม่ใช่ยาสีฟัน สบู่ และ ผลิตภัณฑ์เครื่องสำอางและอาหารสัตว์เลี้ยง	9	100.0	5	55.6	3	33.3	1	11.1	-	-	-	-	Manufacture of grain mill products, starches and starch products, and prepared animal feeds
154	การผลิตผลิตภัณฑ์เครื่องสำอางอื่น ๆ	8	100.0	2	25.0	2	25.0	2	25.0	1	12.5	1	12.5	Manufacture of other food products
155	การผลิตเครื่องดื่ม	4	100.0	2	50.0	-	-	2	50.0	-	-	-	-	Manufacture of beverages
160	การผลิตผลิตภัณฑ์ยาสูบ	6	100.0	-	-	5	83.3	1	16.7	-	-	-	-	Manufacture of tobacco products
171	การปั่น การทอ และการแต่งเส้นใย	1	100.0	-	-	-	-	-	-	-	-	1	100.0	Spinning, weaving and finishing of textiles
172	การผลิตสิ่งทออื่น ๆ	1	100.0	1	100.0	-	-	-	-	-	-	-	-	Manufacture of other textiles
181	การผลิตเครื่องแต่งกาย ยกเว้นเครื่องแต่งกายที่ทางกลจนตัด	4	100.0	4	100.0	-	-	-	-	-	-	-	-	Manufacture of wearing apparel, except fur apparel
191	การฟอกและตกแต่งหนังฟอก รวมทั้งการผลิตกระเป๋าเดินทาง กระเป๋าถือ ยานยนต์ และเครื่องเขียน	2	100.0	2	100.0	-	-	-	-	-	-	-	-	Tanning and dressing of leather; manufacture of luggage, handbags, saddlery and harness
201	การหล่อไม้และการตีไม้	4	100.0	1	25.0	2	50.0	1	25.0	-	-	-	-	Sawmilling and planing of wood
202	การผลิตผลิตภัณฑ์จากไม้ ไม้ก๊อก ฟาง และวัสดุเทียม	15	100.0	7	46.7	4	26.7	4	26.7	-	-	-	-	Manufacture of products of wood, cork, straw and plating materials
210	การผลิตกระดาษและผลิตภัณฑ์กระดาษ	6	100.0	2	33.3	-	-	4	66.7	-	-	-	-	Manufacture of paper and paper products
221	การพิมพ์โฆษณา	1	100.0	-	-	-	-	1	100.0	-	-	-	-	Publishing
222	การพิมพ์ และกิจการรวมทั้งการพิมพ์ที่เกี่ยวข้องกับการพิมพ์	5	100.0	3	60.0	2	40.0	-	-	-	-	-	-	Printing and service activities related to printing
242	การผลิตผลิตภัณฑ์เคมีอื่น ๆ	7	100.0	2	28.6	1	14.3	3	42.9	-	-	1	14.3	Manufacture of other chemical products
269	การผลิตผลิตภัณฑ์แร่โลหะ ซึ่งมีได้แก่ประเภทใดก็ได้ที่ขึ้น	135	100.0	74	54.8	28	20.7	32	23.7	-	-	1	0.7	Manufacture of non-metallic mineral products n.e.c.
281	การผลิตผลิตภัณฑ์ที่มีโครงสร้างเป็นโลหะ ถังน้ำ ถังน้ำ และเครื่องกำเนิดไอน้ำ	4	100.0	3	75.0	-	-	1	25.0	-	-	-	-	Manufacture of structural metal products, tanks, reservoirs and steam generators

ตาราง 2 จำนวนและร้อยละของสถานประกอบการการผลิต จำนวนตามรูปแบบการจัดตั้งตามกฎหมาย และหมู่อุตสาหกรรม (ต่อ)  
 Table 2 Number and Percentage of Manufacturing Establishments by Form of Legal Organization and Group of Industry (Contd.)

รหัส Code	หมู่อุตสาหกรรม	รวม Total		ส่วนบุคคล Individual Proprietor		ห้างหุ้นส่วนสามัญนิติบุคคล ห้างหุ้นส่วนจำกัด Jurstic Partnership		บริษัทจำกัด บริษัทมหาชน Co. Ltd, Public Company		องค์การ, รัฐวิสาหกิจ และสหกรณ์ Government, State-Enterprise and Cooperatives		อื่นๆ Others		Group of Industry
		จำนวน Number	ร้อยละ %	จำนวน Number	ร้อยละ %	จำนวน Number	ร้อยละ %	จำนวน Number	ร้อยละ %	จำนวน Number	ร้อยละ %	จำนวน Number	ร้อยละ %	
1	2	3	4	5	6	7	8	9	10	11	12	13	14	15
289	การผลิตผลิตภัณฑ์โลหะประเภทอื่น ๆ รวมทั้งกิจกรรมอื่น	7	100.0	3	42.9	3	42.9	1	14.3	-	-	-	-	Manufacture of other fabricated metal products;
292	บริการแต่ผู้ผลิตผลิตภัณฑ์โลหะประเภทอื่น ๆ	3	100.0	-	-	-	-	3	100.0	-	-	-	-	service activities to producers of fabricated metal products
321	การผลิตเครื่องจักรที่ใช้เฉพาะอย่าง	1	100.0	-	-	-	-	1	100.0	-	-	-	-	Manufacture of special purpose machinery
331	การผลิตขลกลอยใต้น้ำ และส่วนประกอบอิเล็กทรอนิกส์	1	100.0	-	-	-	-	1	100.0	-	-	-	-	Manufacture of electronic valves and tubes and other electronic components
342	การผลิตอุปกรณ์และเครื่องมือใช้ทางการแพทย์ และเครื่องมือที่ใช้ในการวัด การตรวจสอบ การคำนวณ การคำนวณภาค และใช้ในตัวประตักอื่น ๆ ยกเว้นอุปกรณ์ที่ใช้ในทางทันตศาสตร์	1	100.0	-	-	1	100.0	-	-	-	-	-	-	Manufacture of medical appliances and instruments and appliances for measuring, checking, testing, navigating and other purposes, except optical instruments
361	การผลิตถัง (Coaches) สำหรับยานยนต์ รวมทั้งการผลิตรถพ่วงและรถกึ่งรถพ่วง	7	100.0	6	85.7	1	14.3	-	-	-	-	-	-	Manufacture of bodies (coachwork) for motor vehicles; manufacture of trailers and semi-trailers
369	การผลิตเฟอร์นิเจอร์	11	100.0	2	18.2	3	27.3	3	27.3	1	9.1	2	18.2	Manufacture of furniture
369	การผลิตสิ่งพิมพ์ประเภทอื่น ๆ	5	100.0	2	40.0	-	-	3	60.0	-	-	-	-	Manufacturing n.e.c.

ตาราง 3 จำนวนและอัตราส่วนของโรงงานประกอบอุตสาหกรรมผลิต จำหน่ายและซ่อมบำรุงทางเศรษฐกิจ และหมวดอุตสาหกรรม  
 Table 3 Number and Percentage of Manufacturing Establishments by Form of Economic Organization and Division of Industry

รหัส Code	หมวดอุตสาหกรรม	รวม Total		สำนักงานเดี่ยว Single Unit		สำนักงานเครือข่าย Network		สำนักงานใหญ่ Head Office		สำนักงานสาขา Branch		Division of Industry
		จำนวน Number	ร้อยละ %	จำนวน Number	ร้อยละ %	จำนวน Number	ร้อยละ %	จำนวน Number	ร้อยละ %	จำนวน Number	ร้อยละ %	
1	2	257	100.0	220	85.6	6	2.3	4	1.6	27	10.5	Total
15	การผลิตผลิตภัณฑ์อาหารและเครื่องดื่ม	31	100.0	21	67.7	1	3.2	-	-	9	29.0	Manufacture of food products and beverages
16	การผลิตผลิตภัณฑ์ยาสูบ	6	100.0	3	50.0	-	-	-	-	3	50.0	Manufacture of tobacco products
17	การผลิตสิ่งทอ	2	100.0	1	50.0	-	-	-	-	1	50.0	Manufacture of textiles
18	การผลิตเครื่องแต่งกาย รวมทั้งการตกแต่งและซ่อมชิ้นส่วน	4	100.0	4	100.0	-	-	-	-	-	-	Manufacture of wearing apparel, dressing and styling of fur
19	การฟอกและตกแต่งหนังฟอก รวมทั้งการผลิตกระเป๋าเดินทาง กระเป๋าถือ อานม้า เครื่องเย็บผ้า และรองเท้า	2	100.0	2	100.0	-	-	-	-	-	-	Tanning and dressing of leather, manufacture of luggage, handbags, saddlery, harness and footwear
20	การผลิตไม้และผลิตภัณฑ์ที่ทำไม้และไม้ก๊อก ยกเว้นเฟอร์นิเจอร์ รวมทั้งการผลิตสิ่งของที่ทำจากหนัง และวัสดุเทียมอื่น ๆ	19	100.0	17	89.5	1	5.3	-	-	1	5.3	Manufacture of wood and of products of wood and cork, except furniture, manufacture of articles of straw and plaiting materials
21	การผลิตกระดาษและผลิตภัณฑ์กระดาษ	6	100.0	5	83.3	-	-	-	-	1	16.7	Manufacture of paper and paper products
22	การพิมพ์โฆษณา การพิมพ์ และการทำสำเนาสิ่งพิมพ์	6	100.0	6	100.0	-	-	-	-	-	-	Printing, publishing and reproduction of recorded media
24	การผลิตเคมีภัณฑ์และผลิตภัณฑ์เคมี	7	100.0	4	57.1	1	14.3	-	-	2	28.6	Manufacture of chemicals and chemical products
26	การผลิตผลิตภัณฑ์ทองแร่โลหะ	135	100.0	125	92.6	3	2.2	3	2.2	4	3.0	Manufacture of other non-metallic mineral products
28	การผลิตผลิตภัณฑ์ที่อาจก่อให้เกิดมลพิษและเป็นเชื้อเพลิง และอุปกรณ์	11	100.0	10	90.9	-	-	1	9.1	-	-	Manufacture of fabricated metal products, except machinery and equipment
29	การผลิตเครื่องจักรและอุปกรณ์ซึ่งมิใช่ข้อประเภทไว้ในที่อื่น	3	100.0	-	-	-	-	-	-	3	100.0	Manufacture of machinery and equipment n.e.c.
32	การผลิตอุปกรณ์และเครื่องอุปกรณ์วิทยุ โทรทัศน์ และการสื่อสาร	1	100.0	-	-	-	-	-	-	1	100.0	Manufacture of radio, television and communication equipment and apparatus
33	การผลิตอุปกรณ์ที่ใช้ในทางการแพทย์ การวัดความถี่ และอุปกรณ์ที่ใช้ในทางวิทยาศาสตร์ นานาชาติ	1	100.0	1	100.0	-	-	-	-	-	-	Manufacture of medical, precision and optical instruments, watches and clocks
34	การผลิตยานยนต์ รถพ่วง และรถแทรกเตอร์	7	100.0	7	100.0	-	-	-	-	-	-	Manufacture of motor vehicles, trailers and semi-trailers
36	การผลิตเฟอร์นิเจอร์ รวมทั้งการผลิตสิ่งไม้จัดประเภทไว้ในที่อื่น	16	100.0	14	87.5	-	-	-	-	2	12.5	Manufacture of furniture, manufacturing n.e.c.



ตาราง 3 จำนวนและอัตราร้อยละของสถานประกอบการอุตสาหกรรมจัดตั้งทางเศรษฐกิจ และหมู่อุตสาหกรรม

Table 3 Number and Percentage of Manufacturing Establishments by Form of Economic Organization and Group of Industry

รหัส Code	หมู่อุตสาหกรรม	รวม										Total	Group of Industry		
		จำนวน		ร้อยละ		จำนวน		ร้อยละ		จำนวน				ร้อยละ	
		จำนวน	ร้อยละ	จำนวน	ร้อยละ	จำนวน	ร้อยละ	จำนวน	ร้อยละ	จำนวน	ร้อยละ				
1	2	3	4	5	6	7	8	9	10	11	12	13			
	อุตสาหกรรม	257	100.0	220	85.6	6	2.3	4	1.6	27	10.5	Total			
151	การผลิต การแปรรูป และการเก็บแอมโมเนียเหลว สัตว์น้ำ ผลไม้ สัตว์ นก ผึ้ง และไข่ม้วน	8	100.0	4	50.0	-	-	-	-	4	50.0	Production, processing and preservation of meat, fish, fruit, vegetables, oils and fats			
152	ผลิตภัณฑ์พลาสติกที่ใช้ยางนม	2	100.0	2	100.0	-	-	-	-	-	-	Manufacture of dairy products			
153	การผลิตผลิตภัณฑ์ที่ใช้ยางที่ไม่ใช่ยางพารา พลาสติก และผลิตภัณฑ์พลาสติกแข็งและอ่อน	9	100.0	7	77.8	1	11.1	-	-	1	11.1	Manufacture of grain mill products, starches and starch products, and prepared animal feeds			
154	การผลิตผลิตภัณฑ์อาหารอื่น ๆ	8	100.0	5	62.5	-	-	-	-	3	37.5	Manufacture of other food products			
155	การผลิตเครื่องดื่ม	4	100.0	3	75.0	-	-	-	-	1	25.0	Manufacture of beverages			
160	การผลิตผลิตภัณฑ์ยาสูบ	6	100.0	3	50.0	-	-	-	-	3	50.0	Manufacture of tobacco products			
171	การปั่น การทอ และการแต่งสำเร็จสิ่งทอ	1	100.0	-	-	-	-	-	-	1	100.0	Spinning, weaving and finishing of textiles			
172	การผลิตสิ่งทออื่น ๆ	1	100.0	1	100.0	-	-	-	-	-	-	Manufacture of other textiles			
181	การผลิตเครื่องแต่งกายชายและหญิงที่ทำงานและสตรี	4	100.0	4	100.0	-	-	-	-	-	-	Manufacture of wearing apparel, except fur apparel			
191	การฟอกและตกแต่งหนังฟอก รวมทั้งการผลิตกระเป๋าเดินทาง กระเป๋าถือ ออโต้ และเครื่องเขียน	2	100.0	2	100.0	-	-	-	-	-	-	Tanning and dressing of leather; manufacture of luggage, handbags, saddlery and harness			
201	การหล่อไม้และกระโถไม้	4	100.0	4	100.0	-	-	-	-	-	-	Sawmilling and planing of wood			
202	การผลิตผลิตภัณฑ์จากไม้ ไม้ก๊อก ฟาง และวัสดุเทียม	15	100.0	13	86.7	1	6.7	-	-	1	6.7	Manufacture of products of wood, cork, straw and plaiting materials			
210	การผลิตกระดาษและผลิตภัณฑ์กระดาษ	6	100.0	5	83.3	-	-	-	-	1	16.7	Manufacture of paper and paper products			
221	การพิมพ์โฆษณา	1	100.0	1	100.0	-	-	-	-	-	-	Publishing			
222	การพิมพ์ และกิจการด้านการบริการที่เกี่ยวข้องกับการพิมพ์	5	100.0	5	100.0	-	-	-	-	-	-	Printing and service activities related to printing			
242	การผลิตผลิตภัณฑ์เคมีอื่น ๆ	7	100.0	4	57.1	1	14.3	-	-	2	28.6	Manufacture of other chemical products			
269	การผลิตผลิตภัณฑ์เชื้อเพลิงที่มีได้ใช้ประเภทอื่นก่อน	135	100.0	125	92.6	3	2.2	3	2.2	4	3.0	Manufacture of non metallic mineral products, n.e.c.			
281	การผลิตผลิตภัณฑ์ที่มีโครงสร้างเป็นโลหะ ถังหมัก ที่ตีบ้น้ำ และเครื่องกำเนิดไอน้ำ	4	100.0	4	100.0	-	-	-	-	-	-	Manufacture of structural metal products, tanks, reservoirs and steam generators			



ตาราง 3 จำนวนและอัตราร้อยละของสถานประกอบการผลิต จำนวนตามรูปแบบการจัดตั้งทางเศรษฐกิจ และผู้ลงทุนกรรม (ต่อ)  
 Table 3 Number and Percentage of Manufacturing Establishments by Form of Economic Organization and Group of Industry (Contd.)

รหัส Code	หมู่สถานกรรม	รวม Total		สำนักงานเดี่ยว Single Unit		สำนักงานเครือข่าย Network		สำนักงานใหญ่ Head Office		สำนักงานสาขา Branch		Group of Industry
		จำนวน Number	ร้อยละ %	จำนวน Number	ร้อยละ %	จำนวน Number	ร้อยละ %	จำนวน Number	ร้อยละ %	จำนวน Number	ร้อยละ %	
		3	4	5	6	7	8	9	10	11	12	
289	การผลิตสินค้าโลหะประเภทอื่น ๆ รวมทั้งกิจกรรมด้าน บริการแก่ผู้ผลิตสินค้าโลหะประดิษฐ์	7	100.0	6	85.7	-	-	1	14.3	-	-	Manufacture of other fabricated metal products; service activities to producers of fabricated metal products
292	การผลิตเครื่องจักรที่ใช้แรงเฉพาะอย่าง	3	100.0	-	-	-	-	-	-	3	100.0	Manufacture of special purpose machinery
321	การผลิตหลอดอิเล็กทรอนิกส์ และส่วนประกอบอิเล็กทรอนิกส์อื่น ๆ	1	100.0	-	-	-	-	-	-	1	100.0	Manufacture of electronic valves and tubes and other electronic components
331	การผลิตอุปกรณ์และเครื่องใช้ในทางการแพทย์ และเครื่องมือที่ใช้ ในการวัด การตรวจคอมพิวเตอร์ การเดินเรือ การบินอวกาศ และใช้วัตถุประสัคอื่น ๆ ยกเว้นอุปกรณ์ที่ใช้ในทางวิทยาศาสตร์	1	100.0	1	100.0	-	-	-	-	-	-	Manufacture of medical appliances and instruments and appliances for measuring, checking, testing, navigating and other purposes, except optical instruments
342	การผลิตตัวถัง (Coachwork) สำหรับยานยนต์ รวมทั้งการผลิต รถพ่วงและรถกึ่งพ่วง	7	100.0	7	100.0	-	-	-	-	-	-	Manufacture of bodies (coachwork) for motor vehicles, manufacture of trailers and semi-trailers
361	การผลิตเฟอร์นิเจอร์	11	100.0	9	81.8	-	-	-	-	2	18.2	Manufacture of furniture
369	การผลิตซึ่งมิได้จัดประเภทไว้ที่อื่น	5	100.0	5	100.0	-	-	-	-	-	-	Manufacturing n.e.c.

ตาราง 4 จำนวนและร้อยละของหน่วยประกอบการผลิตข้ามเขตตามระยะเวลาในการดำเนินงาน และหมวดอุตสาหกรรม

Table 4 Number and Percentage of Manufacturing Establishments by Period of Operation and Division of Industry

รหัส Code	จำนวน Number	ระยะเวลาในการดำเนินงาน (ปี) Period of Operation (Year)												Division of Industry
		Total		<5		5-9		10-19		20-29		≥30		
		จำนวน Number	ร้อยละ %	จำนวน Number	ร้อยละ %	จำนวน Number	ร้อยละ %	จำนวน Number	ร้อยละ %	จำนวน Number	ร้อยละ %	จำนวน Number	ร้อยละ %	
	257	100.0	76	29.6	89	34.6	50	19.5	26	10.1	16	6.2	Total	
15 การผลิตผลิตภัณฑ์อาหารและเครื่องดื่ม	31	100.0	5	16.1	12	38.7	7	22.6	3	9.7	4	12.9	Manufacture of food products and beverages	
16 การผลิตผลิตภัณฑ์ผ้าผืน	6	100.0	-	-	-	-	-	-	5	83.3	1	16.7	Manufacture of tobacco products	
17 การผลิตสิ่งทอ	2	100.0	1	50.0	1	50.0	-	-	-	-	-	-	Manufacture of textiles	
18 การผลิตเครื่องแต่งกาย รวมเครื่องประดับและอัญมณี	4	100.0	2	50.0	-	-	1	25.0	-	-	1	25.0	Manufacture of wearing apparel, dressing and dyeing of fur	
19 การฟอกและตกแต่งสิ่งทอ รวมทั้งการผลิตกระดาษ	2	100.0	1	50.0	1	50.0	-	-	-	-	-	-	Tanning and dressing of leather, manufacture of	
20 การผลิตไม้และผลิตภัณฑ์ไม้ และไม้สีก่อนแปรรูปเป็นเฟอร์นิเจอร์ รวมทั้งการผลิตสิ่งของที่ทำจากหนัง และวัสดุเทียมอื่น ๆ	19	100.0	7	36.8	6	31.6	3	15.8	2	10.5	1	5.3	Manufacture of wood and of products of wood and cork, except furniture, manufacture of articles of straw and plaiting materials	
21 การผลิตกระดาษและสิ่งพิมพ์กระดาษ	6	100.0	2	33.3	3	50.0	-	-	-	-	1	16.7	Manufacture of paper and paper products	
22 การพิมพ์และงานกราฟิก และการทำสำเนาสิ่งพิมพ์	6	100.0	-	-	3	50.0	1	16.7	-	-	2	33.3	Printing, publishing and reproduction of recorded media	
24 การผลิตเคมีภัณฑ์และผลิตภัณฑ์เคมี	7	100.0	-	-	-	-	3	42.9	2	28.6	2	28.6	Manufacture of chemicals and chemical products	
26 การผลิตผลิตภัณฑ์เครื่องแก้ว	135	100.0	43	31.9	52	38.5	27	20.0	10	7.4	3	2.2	Manufacture of other non-metallic mineral products	
28 การผลิตผลิตภัณฑ์พลาสติกและเครื่องใช้พลาสติก	11	100.0	6	54.6	3	27.3	-	-	2	18.2	-	-	Manufacture of plastic products, except communication equipment and apparatus	
29 การผลิตเครื่องจักรและอุปกรณ์ ซึ่งมีสัดส่วนประมาณ 1 ใน 3	3	100.0	1	33.3	1	33.3	1	33.3	-	-	-	-	Manufacture of machinery and equipment n.e.c.	
32 การผลิตอุปกรณ์และเครื่องอุปโภคบริโภค โทรทัศน์ และการสื่อสาร	1	100.0	1	100.0	-	-	-	-	-	-	-	-	Manufacture of radio, television and communication equipment and apparatus	
33 การผลิตอุปกรณ์ที่ใช้ทางการแพทย์ การวัดความถี่ และอุปกรณ์ที่ใช้ในทางวิทยาศาสตร์ นานาเทค	1	100.0	-	-	-	-	1	100.0	-	-	-	-	Manufacture of medical, precision and optical instruments, watches and clocks	
34 การผลิตยานยนต์ รถพ่วง และรถจักรยานยนต์	7	100.0	1	14.3	1	14.3	5	71.4	-	-	-	-	Manufacture of motor vehicles, trailers and semi-trailers	
36 การผลิตเฟอร์นิเจอร์ รวมทั้งการผลิตซึ่งมีได้จบบรรณพำนัก	16	100.0	6	37.5	6	37.5	1	6.3	2	12.5	1	6.3	Manufacture of furniture, manufacturing n.e.c.	

ตาราง 4 จำนวนและอัตราร้อยละของสถานประกอบการอุตสาหกรรมผลิต อันแยกตามระยะเวลาในการดำเนินการ และหมู่อุตสาหกรรม  
 Table 4 Number and Percentage of Manufacturing Establishments by Period of Operation and Group of Industry

รหัส Code	หมู่อุตสาหกรรม	ระยะเวลาในการดำเนินการ (ปี) Period of Operation (Year)														Group of Industry
		Total		5-9		10-19		20-29		≥ 30		จำนวน Number	ร้อยละ %	จำนวน Number	ร้อยละ %	
		จำนวน Number	ร้อยละ %	จำนวน Number	ร้อยละ %	จำนวน Number	ร้อยละ %	จำนวน Number	ร้อยละ %	จำนวน Number	ร้อยละ %					
	อุตสาหกรรม	257	100.0	76	29.6	50	34.6	89	34.6	19.5	26	10.1	16	6.2	15	Total
151	การผลิต การแปรรูป และการเก็บถนอมเนื้อสัตว์ สัตว์น้ำ ผลไม้ ผัก น้ำมัน และไขมัน	8	100.0	1	12.5	3	37.5	-	-	-	2	25.0	2	25.0	-	Production, processing and preservation of meat, fish, fruit, vegetables, oils and fats
152	ผลิตภัณฑ์สิ่งทอที่ใช้กับคน	2	100.0	1	50.0	-	-	1	50.0	-	-	-	-	-	-	Manufacture of dary products
153	การผลิตผลิตภัณฑ์ที่ใช้จากการไม่-มีอยู่พืช สารรังสีและ ผลิตภัณฑ์จากพลาสติก และอาหารสัตว์สำเร็จรูป	9	100.0	1	11.1	4	44.4	4	44.4	-	-	-	-	-	-	Manufacture of grain mill products, starches and starch products, and prepared animal feeds
154	การผลิตผลิตภัณฑ์อาหารอื่น ๆ	8	100.0	-	-	4	50.0	2	25.0	-	-	-	2	25.0	-	Manufacture of other food products
155	การผลิตเครื่องดื่ม	4	100.0	2	50.0	1	25.0	-	-	-	1	25.0	-	-	-	Manufacture of beverages
160	การผลิตผลิตภัณฑ์ยาสูบ	6	100.0	-	-	-	-	-	-	-	5	83.3	1	16.7	-	Manufacture of tobacco products
171	การปั่น การทอ และการแต่งสิ่งทอ	1	100.0	1	100.0	-	-	-	-	-	-	-	-	-	-	Spinning, weaving and finishing of textiles
172	การผลิตสิ่งทออื่น ๆ	1	100.0	-	-	1	100.0	-	-	-	-	-	-	-	-	Manufacture of other textiles
181	การผลิตเครื่องแต่งกาย ยกเว้นเครื่องแต่งกายที่ทำจากขนสัตว์	4	100.0	2	50.0	-	-	1	25.0	-	-	-	1	25.0	-	Manufacture of wearing apparel, except fur apparel
191	การฟอกและตกแต่งหนังสัตว์ รวมทั้งการผลิตกระเป๋าเดินทาง กระเป๋าถือ อานม้า และเครื่องหัดมกลาก	2	100.0	1	50.0	-	-	1	50.0	-	-	-	-	-	-	Tanning and dressing of leather; manufacture of luggage, handbags, saddlery and harness
201	การหล่อไม้และการไสไม้	4	100.0	-	-	1	25.0	1	25.0	1	25.0	1	25.0	1	25.0	Sawmilling and planing of wood
202	การผลิตผลิตภัณฑ์จากไม้ ไม้ก๊อก ฟางและวัสดุภัณฑ์	15	100.0	7	46.7	5	33.3	2	13.3	1	6.7	-	-	-	-	Manufacture of products of wood, cork, straw and plaiting materials
210	การผลิตกระดาษและผลิตภัณฑ์กระดาษ	6	100.0	2	33.3	3	50.0	-	-	-	-	-	1	16.7	-	Manufacture of paper and paper products
221	การพิมพ์โฆษณา	1	100.0	-	-	-	-	-	-	-	-	-	1	100.0	-	Printing
222	การพิมพ์ และกิจกรรมด้านบริการที่เกี่ยวข้องกับการพิมพ์	5	100.0	-	-	3	60.0	1	20.0	-	-	-	1	20.0	-	Printing and service activities related to printing
242	การผลิตผลิตภัณฑ์เคมีอื่น ๆ	7	100.0	-	-	-	-	3	42.9	2	28.6	2	28.6	2	28.6	Manufacture of other chemical products
269	การผลิตผลิตภัณฑ์แร่โลหะ ซึ่งมีได้จัดประเภทไว้ในที่อื่น	135	100.0	43	31.9	52	38.5	27	20.0	10	7.4	3	2.2	2.2	2.2	Manufacture of non-metallic mineral products n.e.c.
281	การผลิตผลิตภัณฑ์ที่มีโครงสร้างเป็นโลหะ จึงนับที่ด้านนี้ และเครื่องกำเนิดไอน้ำ	4	100.0	2	50.0	2	50.0	-	-	-	-	-	-	-	-	Manufacture of structural metal products, tanks, reservoirs and steam generators
289	การผลิตผลิตภัณฑ์โลหะประดิษฐ์อื่น ๆ รวมทั้งกิจกรรมด้าน บริการแก่ผู้ผลิตผลิตภัณฑ์โลหะประดิษฐ์	7	100.0	4	57.1	1	14.3	-	-	2	28.6	-	-	-	-	Manufacture of other fabricated metal products; service activities to producers of fabricated metal products

ตาราง 4 จำนวนและอัตราร้อยละของโรงงานอุตสาหกรรมผลิต อัญมณีและเครื่องประดับในสถานประกอบการ และผู้ประกอบการ (ต่อ)  
 Table 4 Number and Percentage of Manufacturing Establishments by Period of Operation and Group of Industry (Contd.)

รหัส Code	รวม Total	ระยะเวลาในการดำเนินงาน (ปี) Period of Operation (Year)												กลุ่มอุตสาหกรรม Group of Industry		
		<5		5-9		10-19		20-29		≥ 30		จำนวน Number	ร้อยละ %			
		จำนวน Number	ร้อยละ %	จำนวน Number	ร้อยละ %	จำนวน Number	ร้อยละ %	จำนวน Number	ร้อยละ %	จำนวน Number	ร้อยละ %					
292	การผลิตเครื่องจักรที่ใช้พลังงานเฉพาะอย่าง	3	100.0	1	33.3	1	33.3	1	33.3	-	-	-	-	-	15	Manufacture of special purpose machinery
321	การผลิตหลอดอิเล็กทรอนิกส์ท่อนิวทอนและส่วนประกอบอิเล็กทรอนิกส์อื่น	1	100.0	1	100.0	-	-	-	-	-	-	-	-	-	-	Manufacture of electronic valves and tubes and other electronic components
331	การผลิตอุปกรณ์และเครื่องมือใช้ในทางการแพทย์ และเครื่องมือที่ใช้ในการวัด การตรวจสอบ การวินิจฉัย การวินิจฉัย และการวินิจฉัย และใช้เป็นตัวอุปกรณ์อื่น ๆ ของอุปกรณ์ที่ใช้ในทางวิทยาศาสตร์	1	100.0	-	-	1	100.0	-	-	-	-	-	-	-	-	Manufacture of medical appliances and instruments and appliances for measuring, checking, testing, navigating and other purposes, except optical instruments
342	การผลิตตัวถัง (Coachwork) สำหรับยานยนต์ รวมทั้งการผลิตรถพ่วงและรถดึงรถพ่วง	7	100.0	1	14.3	1	14.3	5	71.4	-	-	-	-	-	-	Manufacture of bodies (coachwork) for motor vehicles; manufacture of trailers and semi-trailers
361	การผลิตเฟอร์นิเจอร์	11	100.0	5	45.5	2	18.2	1	9.1	2	18.2	1	9.1	1	9.1	Manufacture of furniture
369	การผลิตสิ่งมีให้จัดประเภทไว้ในที่อื่น	5	100.0	1	20.0	4	80.0	-	-	-	-	-	-	-	-	Manufacturing n.e.c.

ตาราง 5 จำนวนและอัตราร้อยละของสถานประกอบการผลิต จำแนกตามมูลค่าทุนจดทะเบียน และหมวดอุตสาหกรรม

Table 5 Number and Percentages of Manufacturing Establishments by Registered Capital and Division of Industry

รหัส Code	หมวดอุตสาหกรรม	มูลค่าทุนจดทะเบียน (ล้านบาท) Registered Capital (Million Baht)										Division of Industry
		< 1					≥ 10					
		จำนวน Number	ร้อยละ %	จำนวน Number	ร้อยละ %	จำนวน Number	ร้อยละ %	จำนวน Number	ร้อยละ %	จำนวน Number	ร้อยละ %	
1	รวมทั้งรวม	257	100.0	151	58.8	78	30.4	28	10.9			Total
15	การผลิตสินค้าอาหารและเครื่องดื่ม	31	100.0	17	54.8	8	25.8	6	19.4			Manufacture of food products and beverages
16	การผลิตผลิตภัณฑ์ยาสูบ	6	100.0	-	-	3	50.0	3	50.0			Manufacture of tobacco products
17	การผลิตสิ่งทอ	2	100.0	2	100.0	-	-	-	-			Manufacture of textiles
18	การผลิตเครื่องแต่งกายรวมทั้งการตกแต่งและย้อมสีผ้า	4	100.0	4	100.0	-	-	-	-			Manufacture of wearing apparel; dressing and dyeing of fur
19	การฟอกและตกแต่งหนังฟอก รวมทั้งการผลิตกระเป๋าเดินทาง กระเป๋าถือ อานม้า เครื่องเขียน และรองเท้า	2	100.0	2	100.0	-	-	-	-			Tanning and dressing of leather; manufacture of luggage, handbags, saddlery, harness and footwear
20	การผลิตไม้และผลิตภัณฑ์จากไม้และไม้ก๊อก ยกเว้นเฟอร์นิเจอร์ รวมทั้งการผลิตสิ่งของที่ทอจากหนัง และวัตถุเทียมอื่น ๆ	19	100.0	9	47.4	8	42.1	2	10.5			Manufacture of wood and of products of wood and cork, except furniture; manufacture of articles of straw and plaiting materials
21	การผลิตกระดาษและผลิตภัณฑ์กระดาษ	6	100.0	2	33.3	3	50.0	1	16.7			Manufacture of paper and paper products
22	การพิมพ์โฆษณา การพิมพ์ และการทำแผ่นเสียงบันทึก	6	100.0	4	66.7	2	33.3	-	-			Publishing, printing and reproduction of recorded media
24	การผลิตยาปฏิชีวนะและผลิตภัณฑ์เคมี	7	100.0	3	42.9	2	28.6	2	28.6			Manufacture of chemicals and chemical products
26	การผลิตผลิตภัณฑ์จากแร่ โลหะ	135	100.0	86	63.7	40	29.6	9	6.7			Manufacture of other non-metallic mineral products
28	การผลิตผลิตภัณฑ์ที่ทำจากโลหะประดิษฐ์ ยกเว้นเครื่องจักรและอุปกรณ์	11	100.0	7	63.6	4	36.4	-	-			Manufacture of fabricated metal products, except machinery and equipment
29	การผลิตเครื่องจักรและอุปกรณ์ ซึ่งมีได้จัดประเภทไว้ในที่อื่น	3	100.0	-	-	1	33.3	2	66.7			Manufacture of machinery and equipment n.e.c.
32	การผลิตอุปกรณ์และเครื่องอุปโภคบริโภค โทรทัศน์ และการสื่อสาร	1	100.0	-	-	-	-	1	100.0			Manufacture of radio, television and communication equipment and apparatus
33	การผลิตอุปกรณ์ที่ใช้ในทางการแพทย์การวัดความถี่ และอุปกรณ์ที่ใช้ในทางทัศนศาสตร์ นาฬิกา	1	100.0	1	100.0	-	-	-	-			Manufacture of medical, precision and optical instruments, watches and clocks
34	การผลิตยานยนต์ รถหุ้ม และรถบรรทุกหุ้ม	7	100.0	7	100.0	-	-	-	-			Manufacture of motor vehicles, trailers and semi-trailers
36	การผลิตเฟอร์นิเจอร์ รวมทั้งการผลิตสิ่งที่ได้จัดประเภทไว้ในที่อื่น	16	100.0	7	43.8	7	43.8	2	12.5			Manufacture of furniture; manufacturing n.e.c.

ตาราง 5 จำนวนและอัตราร้อยละของสถานประกอบการอุตสาหกรรมผลิต จำนวนตามมูลค่าทุนจดทะเบียน และหมู่อุตสาหกรรม

Table 5 Number and Percentage of Manufacturing Establishments by Registered Capital and Group of Industry

รหัส Code	หมู่อุตสาหกรรม	มูลค่าทุนจดทะเบียน (ล้านบาท) Registered Capital (Million Baht)										Group of Industry						
		< 1		1-9		≥ 10		Total		Total								
1	2	3	4	5	6	7	8	9	10	11	12	13	14	15	16	17		
จำนวน Number	ร้อยละ %	จำนวน Number	ร้อยละ %	จำนวน Number	ร้อยละ %	จำนวน Number	ร้อยละ %	จำนวน Number	ร้อยละ %	จำนวน Number	ร้อยละ %	จำนวน Number	ร้อยละ %	จำนวน Number	ร้อยละ %	จำนวน Number	ร้อยละ %	
	อุตสาหกรรม	257	100.0	151	58.8	78	30.4	28	10.9									
151	การผลิต การแปรรูป และกักเก็บผลไม้สด เนื้อสัตว์ ซีอิ๊ว น้ำผลไม้ สัตว์ นม และไขมัน	8	100.0	4	50.0	-	-	4	50.0	-	-	4	50.0	-	-	-	-	-
152	ผลิตภัณฑ์เส้นด้ายไหม	2	100.0	2	100.0	-	-	-	-	-	-	-	-	-	-	-	-	-
153	การผลิตผลิตภัณฑ์เส้นด้ายไหม สัตว์ไหม สัตว์ไหม และผลิตภัณฑ์เส้นด้ายไหม	9	100.0	5	55.6	3	33.3	1	11.1	-	-	1	11.1	-	-	-	-	-
154	การผลิตผลิตภัณฑ์อาหารอื่น ๆ	8	100.0	4	50.0	4	50.0	-	-	-	-	-	-	-	-	-	-	-
155	การผลิตเครื่องดื่ม	4	100.0	2	50.0	1	25.0	1	25.0	-	-	1	25.0	-	-	-	-	-
160	การผลิตผลิตภัณฑ์ยาสูบ	6	100.0	-	-	3	50.0	-	-	-	-	3	50.0	-	-	-	-	-
171	การปั่น การทอ และการแต่งเส้นสิ่งทอ	1	100.0	1	100.0	-	-	-	-	-	-	-	-	-	-	-	-	-
172	การผลิตสิ่งทออื่น ๆ	1	100.0	1	100.0	-	-	-	-	-	-	-	-	-	-	-	-	-
181	การผลิตเครื่องเคลือบ และเครื่องเคลือบแก้วที่ตกแต่งพิเศษ	4	100.0	4	100.0	-	-	-	-	-	-	-	-	-	-	-	-	-
191	การฟอกและตกแต่งหนังฟอก รวมทั้งการผลิตกระดาษเป็นต้น	2	100.0	2	100.0	-	-	-	-	-	-	-	-	-	-	-	-	-
201	การเย็บเสื้อผ้า และเครื่องเย็บผ้า	4	100.0	1	25.0	3	75.0	-	-	-	-	-	-	-	-	-	-	-
202	การผลิตผลิตภัณฑ์ไม้ ไม้แปรรูป ไม้แปรรูป กิ่งไม้แปรรูป	15	100.0	8	53.3	5	33.3	2	13.3	-	-	2	13.3	-	-	-	-	-
210	การผลิตกระดาษและผลิตภัณฑ์กระดาษ	6	100.0	2	33.3	3	50.0	1	16.7	-	-	1	16.7	-	-	-	-	-
221	การพิมพ์ (โฆษณา)	1	100.0	-	-	1	100.0	-	-	-	-	-	-	-	-	-	-	-
222	การพิมพ์ และกิจการพิมพ์ การบริการที่เกี่ยวข้องกับการพิมพ์	5	100.0	4	80.0	1	20.0	-	-	-	-	-	-	-	-	-	-	-
242	การผลิตผลิตภัณฑ์เคมีอื่น ๆ	7	100.0	3	42.9	2	28.6	2	28.6	-	-	2	28.6	-	-	-	-	-



ตาราง 5 จำนวนและอัตราร้อยละของสถานประกอบการอุตสาหกรรม จำนวนตามมูลค่าทุนจดทะเบียน และหมู่อุตสาหกรรม (ต่อ)

Table 5 Number and Percentage of Manufacturing Establishments by Registered Capital and Group of Industry (Contd.)

รหัส Code	หมู่อุตสาหกรรม Industry	มูลค่าทุนจดทะเบียน (ล้านบาท) Registered Capital (Million Baht)										Group of Industry
		< 1		1-9		≥ 10						
		จำนวน Number	ร้อยละ %	จำนวน Number	ร้อยละ %	จำนวน Number	ร้อยละ %	จำนวน Number	ร้อยละ %	จำนวน Number	ร้อยละ %	
รวม Total		135	100.0	86	63.7	40	29.6	9	6.7	10	17	
269	การผลิตเหล็กหล่อ โตะ ซึ่งมีได้แก่ประเภทไว้ในที่อื่น											Manufacture of non-metallic mineral products n.e.c.
281	การผลิตผลิตภัณฑ์สีโคงก์เป็นโลหะ ดินเผา ที่ปั้นน้ำ และเครื่องทำเนื้อม้า	4	100.0	3	75.0	1	25.0	-	-	-	-	Manufacture of structural metal products, tanks, reservoirs and steam generators
289	การผลิตผลิตภัณฑ์โลหะประดิษฐ์อื่น ๆ รวมทั้งกิจกรรมด้านบริการแก่ผู้ผลิตผลิตภัณฑ์โลหะประดิษฐ์	7	100.0	4	57.1	3	42.9	-	-	-	-	Manufacture of other fabricated metal products; service activities to producers of fabricated metal products
292	การผลิตเครื่องจักรที่ใช้งานเฉพาะอย่าง	3	100.0	-	-	1	33.3	2	66.7			Manufacture of special purpose machinery
321	การผลิตหลอดอิเล็กทรอนิกส์ และส่วนประกอบอิเล็กทรอนิกส์อื่น ๆ	1	100.0	-	-	-	-	1	100.0			Manufacture of electronic valves and tubes and other electronic components
331	การผลิตอุปกรณ์และเครื่องมือทางการแพทย์และเครื่องมือที่ใช้ในภาคการตรวจสอบ การควบคุม การเดินเรือ การเดินอากาศ และใช้ในชีวิตประจำวัน ยกเว้นอุปกรณ์ที่ใช้ในทางทันตศาสตร์	1	100.0	1	100.0	-	-	-	-			Manufacture of medical appliances and instruments and appliances for measuring, checking, testing, navigating and other purposes, except optical instruments
342	การผลิตตัวถัง (Coachwork) สำหรับยานยนต์ รวมทั้งการผลิตรถพ่วงและรถเกี่ยวพ่วง	7	100.0	7	100.0	-	-	-	-			Manufacture of bodies (coachwork) for motor vehicles; manufacture of trailers and semi-trailers
361	การผลิตเฟอร์นิเจอร์	11	100.0	5	45.5	4	36.4	2	18.2			Manufacture of furniture
369	การผลิตซึ่งมิได้จัดประเภทไว้ในที่อื่น	5	100.0	2	40.0	3	60.0	-	-			Manufacturing n.e.c.

ตาราง 6 จำนวนและอัตราร้อยละของสถานประกอบการต่างชาติที่มีมูลค่าสูงและหน่วยอุตสาหกรรม

Table 6 Number and Percentage of Manufacturing Establishments by Foreign Investment Country with the Highest Percentage of Share Holding and Division of Industry

รหัส Code	หน่วยอุตสาหกรรม Manufacturing Establishments	จีน China		ไต้หวัน และสิงคโปร์ Taiwan and Singapore		USA		Division of Industry
		จำนวน Number	ร้อยละ %	จำนวน Number	ร้อยละ %	จำนวน Number	ร้อยละ %	
1	อุตสาหกรรม Manufacturing	257	100.0	252	98.1	5	2.0	40.0
15	การผลิตสินค้าอาหารและเครื่องดื่ม Food and beverage products	31	100.0	29	93.5	2	6.5	100.0
16	การผลิตผลิตภัณฑ์ยาสูบ Tobacco products	6	100.0	6	100.0	-	-	-
17	การผลิตสิ่งทอ Textiles	2	100.0	2	100.0	-	-	-
18	การผลิตเครื่องแต่งกาย รวมทั้งการตกแต่งและย้อมสีสิ่งทอ Wearing apparel, dressing and dyeing of fur	4	100.0	4	100.0	-	-	-
19	การฟอกและตกแต่งหนังรองเท้า รวมทั้งการผลิตกระเป๋าเดินทาง กระเป๋าถือ ยานยนต์ เครื่องใช้พลาสติก และรองเท้า Leather, luggage, saddlery, harness and footwear	2	100.0	2	100.0	-	-	-
20	การผลิตไม้และผลิตภัณฑ์ไม้และไม้ก๊อก ยกเว้นเฟอร์นิเจอร์ รวมทั้งการผลิตสิ่งของที่ทำจากหนัง และวัสดุพลาสติกอื่น ๆ Manufacture of wood and of products of wood and cork, except furniture; manufacture of articles of straw and plaiting materials	19	100.0	18	94.7	1	5.3	100.0
21	การผลิตกระดาษและผลิตภัณฑ์กระดาษ Paper and paper products	6	100.0	5	83.3	1	16.7	100.0
22	การพิมพ์สิ่งพิมพ์ การพิมพ์ และการทำสิ่งพิมพ์อื่น ๆ Publishing, printing and reproduction of recorded media	6	100.0	6	100.0	-	-	-
24	การผลิตเคมีภัณฑ์และผลิตภัณฑ์เคมี Manufacture of chemicals and chemical products	7	100.0	7	100.0	-	-	-
26	การผลิตผลิตภัณฑ์เครื่องใช้โลหะ Manufacture of other non-metallic mineral products	135	100.0	135	100.0	-	-	-
28	การผลิตผลิตภัณฑ์ที่ทำจากโลหะประเภทอื่น ยกเว้นเครื่องจักรและอุปกรณ์ Manufacture of fabricated metal products, except machinery and equipment	11	100.0	11	100.0	-	-	-
29	การผลิตเครื่องจักรและอุปกรณ์ ซึ่งมีใช้ขับเคลื่อน Manufacture of machinery and equipment n.e.c.	3	100.0	3	100.0	-	-	-
32	การผลิตอุปกรณ์และเครื่องใช้วิทยุ โทรทัศน์ และการสื่อสาร Manufacture of radio, television and communication equipment and apparatus	1	100.0	-	-	1	100.0	-
33	การผลิตอุปกรณ์ใช้ทางการแพทย์ การวัดความถี่ และอุปกรณ์ที่ใช้ในทางวิทยาศาสตร์ นานาฬิกา Manufacture of medical, precision and optical instruments, watches and clocks	1	100.0	1	100.0	-	-	-
34	การผลิตยานยนต์ รถพ่วง และรถกึ่งพ่วง Manufacture of motor vehicles, trailers and semi-trailers	7	100.0	7	100.0	-	-	-
36	การผลิตเฟอร์นิเจอร์ รวมทั้งการผลิตสิ่งที่มีลักษณะสถาปัตยกรรม Manufacture of furniture; manufacturing n.e.c.	40	100.0	40	100.0	-	-	-

ตาราง 6 จำนวนและอัตราส่วนของสถานประกอบการผลิต อันเนื่องตามการลงทุนต่างประเทศที่มีส่วนถือครอง และผู้ถือหุ้น

Table 6 Number and Percentage of Manufacturing Establishments by Foreign Investment, Country with the Highest Percentage of Share Holding and Group of Industry

รหัส Code	หมู่อุตสาหกรรม Industry	รวม Total				การลงทุนจากต่างประเทศ Foreign Investment				ประเทศที่มีส่วนถือครองสูงสุด Country with the Highest Percentage of Share Holding				กลุ่มกิจการ Group of Industry
		จำนวน Number	ร้อยละ %	จำนวน Number	ร้อยละ %	ไม่มี No	มี Yes	จำนวน Number	ร้อยละ %	จำนวน Number	ร้อยละ %	จำนวน Number	ร้อยละ %	
1	2	3	4	5	6	7	8	9	10	11	12	13	14	
	ยอดรวม	257	100.0	252	98.1	5	2.0	3	60.0	2	40.0	Total		
151	การผลิต การแปรรูป และการกักเก็บนมเนื้อสัตว์ สัตว์น้ำ สด นม นมข้น และไขมัน	8	100.0	7	87.5	1	12.5	-	-	1	100.0	Production, processing and preservation of meat, fish, fruit, vegetables, oils and fats		
152	ผลิตภัณฑ์กระดาษ	2	100.0	2	100.0	-	-	-	-	-	-	Manufacture of dairy products		
153	การผลิตผลิตภัณฑ์สิ่งทอสำเร็จรูป ผลิตภัณฑ์จากกระดาษ และอาหารสัตว์สำเร็จรูป	9	100.0	9	100.0	-	-	-	-	-	-	Manufacture of grain mill products, starches and starch products, and prepared animal feeds		
154	การผลิตผลิตภัณฑ์อาหารอื่น ๆ	8	100.0	8	100.0	-	-	-	-	-	-	Manufacture of other food products		
155	การผลิตเครื่องดื่ม	4	100.0	3	75.0	1	25.0	-	-	1	100.0	Manufacture of beverages		
160	การผลิตผลิตภัณฑ์ยาสูบ	6	100.0	6	100.0	-	-	-	-	-	-	Manufacture of tobacco products		
171	การปั่น การทอ และการแต่งสิ่งสิ่งทอ	1	100.0	1	100.0	-	-	-	-	-	-	Spinning, weaving and finishing of textiles		
172	การผลิตสิ่งทออื่น ๆ	1	100.0	1	100.0	-	-	-	-	-	-	Manufacture of other textiles		
181	การผลิตสิ่งของแต่งกาย ยกเว้นเครื่องแต่งกายที่ทำจากขนสัตว์	4	100.0	4	100.0	-	-	-	-	-	-	Manufacture of wearing apparel, except fur apparel		
191	การยกและตกแต่งหนังฟอก รวมทั้งการผลิตกระเป๋าเดินทาง กระเป๋าถือ อานม้า และเครื่องขึ้นรถ	2	100.0	2	100.0	-	-	-	-	-	-	Tanning and dressing of leather, manufacture of luggage, handbags, saddlery and harness		
201	การเย็บผ้าและการรีไซเคิล	4	100.0	4	100.0	-	-	-	-	-	-	Sewmilling and planing of wood		
202	การผลิตผลิตภัณฑ์จากไม้ ไม้กึ่งยา ฟางและวัสดุเทียม	15	100.0	14	93.3	1	6.7	1	100.0	-	-	Manufacture of products of wood, cork, straw and plating materials		
210	การผลิตกระดาษและผลิตภัณฑ์กระดาษ	6	100.0	5	83.3	1	16.7	1	100.0	-	-	Manufacture of paper and paper products		
221	การพิมพ์โฆษณา	1	100.0	1	100.0	-	-	-	-	-	-	Printing		
222	การพิมพ์ และกิจการร่วมดำเนินการที่เกี่ยวข้องกับการพิมพ์	5	100.0	5	100.0	-	-	-	-	-	-	Printing and service activities related to printing		
242	การผลิตผลิตภัณฑ์เคมีอื่น ๆ	7	100.0	7	100.0	-	-	-	-	-	-	Manufacture of other chemical products		
269	การผลิตผลิตภัณฑ์แร่โลหะ ซึ่งมีสัดส่วนประกอบไปนอื่น	135	100.0	135	100.0	-	-	-	-	-	-	Manufacture of non-metallic mineral products a.e.c.		
281	การผลิตผลิตภัณฑ์ที่มีโครงสร้างเป็นโลหะ สังกะสี สังกะสี และเครื่องมือกล	4	100.0	4	100.0	-	-	-	-	-	-	Manufacture of structural metal products, tanks, reservoirs and steam generators		
289	การผลิตผลิตภัณฑ์โลหะผสมอื่น ๆ รวมทั้งกิจการร่วม ดำเนินการเพื่อผลิตผลิตภัณฑ์โลหะผสม	7	100.0	7	100.0	-	-	-	-	-	-	Manufacture of other fabricated metal products, service activities to producers of fabricated metal products		

ตาม 6 จำนวนและตัวชี้ของของสถานประกอบทางอุตสาหกรรมผลิต แปรรูปและอุตสาหกรรม (ต่อ)  
 Table 6 Number and Percentage of Manufacturing Establishments by Foreign Investment, Country with the Highest Percentage of Share Holding and Group of Industry (Contd.)

รหัส Code	ผู้ถือหุ้น Number	การลงทุนจากต่างประเทศ Foreign's investment		ประเทศที่มีหุ้นมากที่สุด Country with the Highest Percentage of Share Holding		กลุ่มกิจการ Group of Industry
		ไม่มี No		มี Yes		
		จำนวน Number	ร้อยละ %	จำนวน Number	ร้อยละ %	
1	3	100.0	3	100.0	USA	12
292 การผลิตเครื่องจักรที่ใช้พลังงานและของ	1	100.0	1	100.0	Taiwan and Singapore	11
321 การผลิตผลิตภัณฑ์พลาสติก และส่วนประกอบอื่น ๆ	1	100.0	1	100.0	Taiwan and Singapore	10
331 การผลิตอุปกรณ์และเครื่องใช้ทางการแพทย์ และเครื่องใช้ ในการวัด การตรวจสอบ การคำนวณ การเดินอากาศ และใช้วัสดุพลาสติกอื่น ๆ เช่น ฟิล์มถ่ายภาพ ฟิล์มทางการแพทย์	7	100.0	7	100.0	Taiwan and Singapore	10
342 การผลิตสิ่ง (Coaches) สำหรับยานยนต์ รวมถึงการผลิต รถพ่วงและรถจักรยาน	7	100.0	7	100.0	Taiwan and Singapore	10
361 การผลิตเฟอร์นิเจอร์	11	100.0	11	100.0	Taiwan and Singapore	10
369 การผลิตสิ่งประดิษฐ์ประเภทอื่น	5	100.0	5	100.0	Taiwan and Singapore	10

ตาราง 7 จำนวนและอัตราร้อยละของหน่วยประกอบอุตสาหกรรมที่ได้รับตามสิทธิการส่งเสริมการลงทุน และหมวดอุตสาหกรรม

Table 7 Number and Percentage of Manufacturing Establishments by the Promotional Privileges from the Office of the Board of Investment and Division of Industry

รหัส Codes	หมวดอุตสาหกรรม Sector	รวม Total		ไม่ได้รับ No Privileges		ได้รับ Having Privileges		Division of Industry
		จำนวน Number	ร้อยละ %	จำนวน Number	ร้อยละ %	จำนวน Number	ร้อยละ %	
1	2	3	4	5	6	7	8	9
	<b>ยอดรวม</b>	257	100.0	246	95.7	11	4.3	Total
15	การผลิตสินค้าอาหารและเครื่องดื่ม	31	100.0	30	96.8	1	3.2	Manufacture of food products and beverages
16	การผลิตสินค้าสิ่งทอ	6	100.0	6	100.0	-	-	Manufacture of tobacco products
17	การผลิตสิ่งทอ	2	100.0	2	100.0	-	-	Manufacture of textiles
18	การผลิตเครื่องแต่งกาย รวมทั้งการตกแต่งและซ่อมแซมเสื้อผ้า	4	100.0	4	100.0	-	-	Manufacture of wearing apparel, dressing and dyeing of fur
19	การฟอกและตกแต่งหนังฟอก รวมทั้งการผลิตกระเป๋าเดินทาง กระเป๋าถือ  가방 เครื่องมือเหล็ก และรองเท้า	2	100.0	2	100.0	-	-	Tanning and dressing of leather, manufacture of luggage, handbags, saddlery, harness and footwear
20	การผลิตไม้และผลิตภัณฑ์จากไม้และไม้ก๊อก ยกเว้นเฟอร์นิเจอร์ รวมทั้งการผลิตสิ่งของที่ทำจากฟาง และวัสดุจากอื่น ๆ	19	100.0	18	94.7	1	5.3	Manufacture of wood and of products of wood and cork, except furniture, manufacture of articles of straw and plaiting materials
21	การผลิตกระดาษและผลิตภัณฑ์กระดาษ	6	100.0	5	83.3	1	16.7	Manufacture of paper and paper products
22	การพิมพ์โฆษณา การพิมพ์ และการทำสำเนาอื่นที่มีลักษณะพิมพ์โฆษณา	6	100.0	6	100.0	-	-	Publishing, printing and reproduction of recorded media
24	การผลิตเคมีภัณฑ์และผลิตภัณฑ์เคมี	7	100.0	7	100.0	-	-	Manufacture of chemicals and chemical products
26	การผลิตผลิตภัณฑ์สังเคราะห์พลาสติก โพลีเอทิลีน	135	100.0	128	94.8	7	5.2	Manufacture of other non-metallic mineral products
28	การผลิตผลิตภัณฑ์ที่ทำจากโลหะประเภทอื่น ยกเว้นเครื่องจักรและอุปกรณ์	11	100.0	11	100.0	-	-	Manufacture of fabricated metal products, except machinery and equipment
29	การผลิตเครื่องจักรและอุปกรณ์ ซึ่งมีได้แก่ประเภทไว้ในที่อื่น	3	100.0	3	100.0	-	-	Manufacture of machinery and equipment n.e.c.
32	การผลิตอุปกรณ์และเครื่องอุปโภคบริโภค โทรทัศน์ และการสื่อสาร	1	100.0	-	-	1	100.0	Manufacture of radio, television and communication equipment and apparatus
33	การผลิตอุปกรณ์ที่ใช้ทางการแพทย์ การวัดความถี่ และอุปกรณ์ที่ใช้ในทางทัศนศาสตร์ ทัศนศึกษา	1	100.0	1	100.0	-	-	Manufacture of medical, precision and optical instruments, watches and clocks
34	การผลิตยานยนต์ รถพ่วง และรถกึ่งรถพ่วง	7	100.0	7	100.0	-	-	Manufacture of motor vehicles, trailers and semi-trailers
36	การผลิตเฟอร์นิเจอร์ รวมทั้งการผลิตสิ่งมีได้แก่ประเภทไว้ในที่อื่น	16	100.0	16	100.0	-	-	Manufacture of furniture, manufacturing n.e.c.





ตาราง 7 จำนวนและอัตราร้อยละของสถานประกอบการอุตสาหกรรมที่ได้รับตามการคัดเลือก ซึ่งในเขตตามการได้รับตามการส่งเสริมการลงทุน และหมู่อุตสาหกรรม (ต่อ)  
 Table 7 Number and Percentage of Manufacturing Establishments by the Promotional Privileges from the Office of the Board of Investment and Group of Industry (Contd.)

รหัส Code	หมู่อุตสาหกรรม Total	รวม Total		ไม่ได้รับ No Privileges		ได้รับ Having Privileges		Group of Industry
		จำนวน Number	ร้อยละ %	จำนวน Number	ร้อยละ %	จำนวน Number	ร้อยละ %	
1	2	3	4	5	6	7	8	9
281	การผลิตผลิตภัณฑ์ที่มีทรงตั้งเป็นโลหะ ดึงนำ ที่สับน้ำ และเครื่องกำเนิดไอน้ำ							Manufacture of structural metal products, tanks, reservoirs and steam generators
289	การผลิตผลิตภัณฑ์โลหะประเภทอื่น ๆ รวมทั้งการขึ้นรูป	4	100.0	4	100.0	-	-	Manufacture of other fabricated metal products; service activities to producers of fabricated metal products
292	การผลิตเครื่องจักรที่ส่งงานเฉพาะอย่าง	7	100.0	7	100.0	-	-	Manufacture of special purpose machinery
321	การผลิตหม้อไอน้ำประเภทอื่น ๆ และส่วนประกอบอิเล็กทรอนิกส์อื่น ๆ	3	100.0	3	100.0	-	-	Manufacture of electronic valves and tubes and other electronic components
331	การผลิตอุปกรณ์และเครื่องมือใช้ในการแพทย์และเครื่องมือที่ใช้ในการรักษาทางศัลยกรรม การวินิจฉัย การวินิจฉัย และใช้ในชีวิตประจำวันอื่น ๆ ยกเว้นอุปกรณ์ที่ใช้ในทางวิทยาศาสตร์	1	100.0	1	100.0	-	-	Manufacture of medical appliances and instruments and appliances for measuring, checking, testing, navigating and other purposes, except optical instruments
342	การผลิตตัวถัง (Coachwork) สำหรับยานยนต์ รวมทั้งการผลิตรถพ่วงและรถจักรยานพ่วง	7	100.0	7	100.0	-	-	Manufacture of bodies (coachwork) for motor vehicles; manufacture of trailers and semi-trailers
361	การผลิตเฟอร์นิเจอร์	11	100.0	11	100.0	-	-	Manufacture of furniture
369	การผลิตสิ่งมีค่าจัดประเภทไว้ในที่อื่น	5	100.0	5	100.0	-	-	Manufacturing n.e.c.

ตาราง 8 จำนวนและร้อยละของโรงงานอุตสาหกรรมผลิตขั้นกลางและขั้นสุดท้ายที่ทำการผลิตในเขตที่ทำการผลิตในปี 2539 จำนวนชั่วโมงที่ทำการผลิตต่อวัน และตามอุตสาหกรรม

Table 8 Number and Percentage of Manufacturing Establishments by Period of Operation in 1996, Number of Operating Hours Per Day and Division of Industry

รหัส Code	รวม Total		ระยะเวลาที่ทำการผลิต < 8 ชั่วโมง Period of Operation 1-7 (Hours)		ระยะเวลาที่ทำการผลิต 8-10 ชั่วโมง Period of Operation 8-10 (Hours)		ระยะเวลาที่ทำการผลิต 10-12 ชั่วโมง Period of Operation 11-12 (Hours)		ระยะเวลาที่ทำการผลิต > 10 ชั่วโมง Period of Operation 13-17 (Hours)		Division of Industry	
	จำนวน Number	ร้อยละ %	จำนวน Number	ร้อยละ %	จำนวน Number	ร้อยละ %	จำนวน Number	ร้อยละ %	จำนวน Number	ร้อยละ %		
	3	4	5	6	7	8	9	10	11	12		
<b>อุตสาหกรรม Industry</b>	<b>257</b>	<b>100.0</b>	<b>24</b>	<b>9.3</b>	<b>239</b>	<b>90.7</b>	<b>9</b>	<b>3.5</b>	<b>241</b>	<b>93.8</b>	<b>7</b>	<b>2.7</b>
15 การผลิตผลิตภัณฑ์อาหารและเครื่องดื่ม Food and beverage products	21	100.0	6	19.4	25	80.7	1	3.1	27	87.1	3	9.7
16 การผลิตผลิตภัณฑ์ยาสูบ Tobacco products	6	100.0	6	100.0	-	-	-	-	6	100.0	-	-
17 การผลิตสิ่งทอ Textiles	2	100.0	1	50.0	1	50.0	-	-	2	100.0	-	-
18 การผลิตเครื่องแต่งกาย รวมทั้งการตกแต่งและย้อมสีสินค้า Clothing, including finishing and dyeing of fabrics	4	100.0	-	-	4	100.0	-	-	4	100.0	-	-
19 การผลิตและซ่อมแซมรถยนต์ รวมทั้งการผลิตอะไหล่รถยนต์ Automotive and automotive parts, including production of parts	2	100.0	-	-	2	100.0	-	-	2	100.0	-	-
20 การผลิตไม้และผลิตภัณฑ์จากไม้ รวมทั้งการแปรรูปไม้ Wood and wood products, including wood processing	19	100.0	-	-	19	100.0	-	-	17	89.5	1	5.3
21 การผลิตกระดาษและผลิตภัณฑ์กระดาษ Paper and paper products	6	100.0	-	-	6	100.0	-	-	6	100.0	-	-
22 การพิมพ์ โฆษณา การพิมพ์ และการทำหนังสือพิมพ์ Printing, publishing and reproduction of records and media	6	100.0	-	-	6	100.0	-	-	6	100.0	-	-
24 การผลิตเคมีภัณฑ์และผลิตภัณฑ์เคมี Chemical and allied products	7	100.0	3	42.9	4	57.1	1	14.3	6	85.7	-	-
26 การผลิตผลิตภัณฑ์จากแร่โลหะ Non-metallic mineral products	135	100.0	4	3.0	131	97.0	4	3.0	128	94.8	3	2.2
28 การผลิตผลิตภัณฑ์ปิโตรเลียม โดยประเภทยาสูบ เครื่องสำอาง และอุปกรณ์ Manufacture of refined petroleum products, except machinery and equipment	11	100.0	1	9.1	10	90.9	-	-	11	100.0	-	-
29 การผลิตเครื่องจักรและอุปกรณ์ ซึ่งมีได้แก่ประตู่ ภาชนะที่ขึ้น Machinery and equipment	3	100.0	-	-	3	100.0	-	-	3	100.0	-	-
32 การผลิตอุปกรณ์และเครื่องมือช่าง มีทั้งเครื่องจักรกลและเครื่องมือ Manufacture of metal products, except machinery and equipment, n.e.c.	1	100.0	-	-	1	100.0	-	-	1	100.0	-	-
33 การผลิตอุปกรณ์ที่ใช้ในทางการแพทย์ การวัดรวมถึง และอุปกรณ์ที่ใช้ในงานอุตสาหกรรม Manufacture of communication equipment and apparatus	1	100.0	-	-	1	100.0	-	-	1	100.0	-	-
34 การผลิตยานยนต์ รถยนต์ และรถจักรยานยนต์ Manufacture of motor vehicles, trailers and semi-trailers	7	100.0	-	-	7	100.0	-	-	7	100.0	-	-
36 การผลิตเฟอร์นิเจอร์ รวมทั้งการผลิตไม้ใช้ประกอบฉากใช้ในครัว Manufacture of furniture, manufacturing, n.e.c.	16	100.0	3	18.8	13	81.3	2	12.5	14	87.5	-	-

ตาราง 8 จำนวนและร้อยละของโรงงานประกอบอุตสาหกรรมการผลิต อันแยกตามระยะเวลาที่ทำการผลิตในปี 2539 จำนวนชั่วโมงที่ทำการผลิตต่อวัน และหมู่อุตสาหกรรม  
 Table 8 Number and Percentage of Manufacturing Establishments by Period of Operation in 1996, Number of Operating Hours Per Day and Group of Industry

รหัส Code	หมู่อุตสาหกรรม Industry	ระยะเวลาที่ทำการผลิตในปี 2539 (เดือน) Period of Operation in 1996 (Months)															รวม Total	ชั่วโมงที่ทำการผลิตต่อวัน Operating Hours Per Day	หมู่อุตสาหกรรม Group of Industry
		<= 9			10-12			< 8			8-10			> 10					
		จำนวน Number	ร้อยละ %	จำนวน Number	ร้อยละ %	จำนวน Number	ร้อยละ %	จำนวน Number	ร้อยละ %	จำนวน Number	ร้อยละ %	จำนวน Number	ร้อยละ %	จำนวน Number	ร้อยละ %	จำนวน Number			
		257	100.0	24	9.3	133	99.7	9	3.5	341	93.8	7	2.7						
151	การผลิตนมในรูปแบบและการแปรรูปนมเยลลี่รสต่างๆ สด นมข้น นมข้น และไขมัน	8	100.0	1	12.5	7	87.5	-	-	8	100.0	-	-					Production, processing and preservation of meat,	
152	ผลิตภัณฑ์นมที่ปรุงจากนม	2	100.0	-	-	2	100.0	-	-	2	100.0	-	-					fish, fruit, vegetables, oils and fats	
153	การผลิตผลิตภัณฑ์จากนมที่ไม่ใช่ชีสหรือยีสต์และผลิตภัณฑ์จากนมและอาหารสัตว์ทำในรูปแบบ	9	100.0	3	33.3	6	66.7	-	-	9	100.0	-	-					Manufacture of dairy products	
154	การผลิตผลิตภัณฑ์อาหารอื่น ๆ	8	100.0	2	25.0	6	75.0	1	12.5	5	62.5	2	25.0					Manufacture of grain mill products, starches and starch products, and prepared animal feeds	
155	การผลิตเครื่องดื่ม	4	100.0	-	-	4	100.0	-	-	3	75.0	1	25.0					Manufacture of other food products	
160	การผลิตผลิตภัณฑ์เยลลี่	6	100.0	6	100.0	-	-	-	-	6	100.0	-	-					Manufacture of beverages	
171	การปั่น การทอ และการแต่งเส้นใยสังเคราะห์	1	100.0	1	100.0	-	-	-	-	1	100.0	-	-					Manufacture of tobacco products	
172	การผลิตสิ่งทออื่น ๆ	1	100.0	-	-	1	100.0	-	-	1	100.0	-	-					Spinning, weaving and finishing of textiles	
181	การผลิตเครื่องแต่งกาย ยางรถยนต์เครื่องแต่งกายที่ทอจากขนสัตว์	4	100.0	-	-	4	100.0	-	-	4	100.0	-	-					Manufacture of other textiles	
191	การฟอกและตกแต่งหนังสัตว์ รวมทั้งการผลิตกระเป๋าเดินทาง กระเป๋าถือ ยานยนต์ และเครื่องเล่นรถจักรยานยนต์	2	100.0	-	-	2	100.0	-	-	2	100.0	-	-					Manufacture of wearing apparel, except fur apparel	
201	การเย็บผ้าและการทำผ้า	4	100.0	-	-	4	100.0	-	-	4	100.0	-	-					Tanning and dressing of leather; manufacture of luggage, handbags, saddlery and harness	
202	การผลิตผลิตภัณฑ์จากไม้ ไม้เทียม ฟันและวัสดุเทียม	15	100.0	-	-	15	100.0	1	6.7	13	86.7	1	6.7					Sawmilling and planing of wood	
210	การผลิตกระดาษและผลิตภัณฑ์กระดาษ	6	100.0	-	-	6	100.0	-	-	6	100.0	-	-					Manufacture of products of wood, cork, straw and plaiting materials	
221	การพิมพ์โฆษณา	1	100.0	-	-	1	100.0	-	-	1	100.0	-	-					Printing materials	
222	การพิมพ์และการทรงตัวการบริการที่เกี่ยวข้องกับการพิมพ์	5	100.0	-	-	5	100.0	-	-	5	100.0	-	-					Manufacture of paper and paper products	
242	การผลิตผลิตภัณฑ์เคมีอื่น ๆ	7	100.0	3	42.9	4	57.1	1	14.3	6	85.7	-	-					Publishing	
269	การผลิตผลิตภัณฑ์เคมีอินทรีย์ ซึ่งใช้สำหรับเกษตรกรรม	135	100.0	4	3.0	131	97.0	4	3.0	128	94.8	3	2.2					Printing and service activities related to printing	
281	การผลิตผลิตภัณฑ์ที่ใช้สร้างตังเป็นโลหะ ตั้งแต่เหล็กกล้าและเหล็กกล้าและเครื่องจักรโยธา	4	100.0	1	25.0	3	75.0	-	-	4	100.0	-	-					Manufacture of other chemical products	
289	การผลิตผลิตภัณฑ์โลหะประเภทอื่น ๆ รวมทั้งกิจกรรมด้านบริการแก่ผู้ผลิตผลิตภัณฑ์โลหะชนิดอื่น	7	100.0	-	-	7	100.0	-	-	7	100.0	-	-					Manufacture of non-metallic mineral products n.e.c.	
292	การผลิตเครื่องจักรที่ใช้ในงานเฉพาะอย่าง	3	100.0	-	-	3	100.0	-	-	3	100.0	-	-					Manufacture of structural metal products, tanks, reservoirs and steam generators	
321	การผลิตผลิตภัณฑ์การอบแห้ง และส่วนประกอบอิเล็กทรอนิกส์อื่น ๆ	1	100.0	-	-	1	100.0	-	-	1	100.0	-	-					Manufacture of other fabricated metal products; service activities to producers of fabricated metal products	

ตาราง 8 จำนวนและอัตราของโรงงานประกอบยานยนต์และส่วนประกอบโดยอุตสาหกรรม (ต่อ)  
 Table 8 Number and Percentage of Manufacturing Establishments by Period of Operation in 1996, Number of Operating Hours Per Day and Group of Industry (Contd.)

รหัส Code	ชื่ออุตสาหกรรม	รวม Total		ระยะเวลาที่ทำการผลิตในปี 2539 (เดือน) Period of Operation in 1996 (Month)				ชั่วโมงที่ทำการผลิตต่อวัน Operating Hours Per Day				กลุ่มอุตสาหกรรม Group of Industry		
		จำนวน Number	ร้อยละ %	≤ 9		10-12		< 8		8-10			> 10	
				จำนวน Number	ร้อยละ %	จำนวน Number	ร้อยละ %	จำนวน Number	ร้อยละ %	จำนวน Number	ร้อยละ %			
321	การผลิตอุปกรณ์และเครื่องมือใช้ทางการแพทย์และห้องใช้ชีวะ ในการรักษาการตรวจของภาคสุขภาพ การวินิจฉัย และใช้เครื่องมือประจักษ์อื่น ๆ ที่ใช้ปรมาณที่ใช้ในทางรังสีศาสตร์	3	100.0	1	33.3	1	33.3	1	33.3	0	0.0	1	33.3	15
342	การผลิตสารสี (Coachwork) สำหรับยานยนต์ รวมทั้งการผลิต รถพ่วงและรถกึ่งรถพ่วง	7	100.0	0	0.0	7	100.0	0	0.0	0	0.0	0	0.0	7
361	การผลิตเฟอร์นิเจอร์	11	100.0	2	18.2	9	81.8	2	18.2	7	63.6	2	18.2	9
369	การผลิตชิ้นไม้ใช้ประกอบประตูหน้าต่าง	5	100.0	1	20.0	4	80.0	0	0.0	0	0.0	0	0.0	5

ตาราง 9 จำนวนและร้อยละของสถานประกอบการผลิต ส่งออกนำเข้า และนำเข้าวัสดุตั้งต้นต่างประเภท และหมวดอุตสาหกรรม  
 Table 9 Number and Percentage of Manufacturing Establishments by Exporting Goods Produced, Using Imported Material and Division of Industry

รหัส Code	จำนวน Number	ร้อยละ %	ไม่ส่งออก No Export			มีการส่งออก Exporting			ไม่ใช้วัตถุดิบนำเข้า No Import			การใช้วัตถุดิบนำเข้า Importing			Division of Industry
			จำนวน Number	ร้อยละ %	จำนวน Number	จำนวน Number	ร้อยละ %	จำนวน Number	ร้อยละ %	จำนวน Number	ร้อยละ %	จำนวน Number	ร้อยละ %		
1	257	100.0	197	76.7	60	23.4	198	77.0	59	23.0	Total				
15	31	100.0	26	83.9	5	16.1	29	93.6	2	6.5	Manufacture of food products and beverages				
16	6	100.0	6	100.0	-	-	6	100.0	-	-	Manufacture of tobacco products				
17	2	100.0	2	100.0	-	-	2	100.0	-	-	Manufacture of textiles				
18	4	100.0	4	100.0	-	-	3	75.0	1	25.0	Manufacture of wearing apparel; dressing and dyeing of fur				
19	2	100.0	2	100.0	-	-	2	100.0	-	-	Tanning and dressing of leather; manufacture of luggage, handbags, saddlery, harness and footwear				
20	19	100.0	11	57.9	8	42.1	15	79.0	4	21.1	Manufacture of wood and of products of wood and cork, except furniture; manufacture of articles of straw and plaiting materials				
21	6	100.0	3	50.0	3	50.0	5	83.3	1	16.7	Manufacture of paper and paper products				
22	6	100.0	6	100.0	-	-	6	100.0	-	-	Publishing, printing and reproduction of recorded media				
24	7	100.0	3	42.9	4	57.1	6	85.7	1	14.3	Manufacture of chemicals and chemical products				
26	135	100.0	103	76.3	32	23.7	100	74.1	35	25.9	Manufacture of other non-metallic mineral products				
28	11	100.0	11	100.0	-	-	9	81.8	2	18.2	Manufacture of fabricated metal products, except machinery and equipment				
29	3	100.0	3	100.0	-	-	-	-	3	100.0	Manufacture of machinery and equipment n.e.c.				
32	1	100.0	-	-	1	100.0	-	-	1	100.0	Manufacture of radio, television and communication equipment and apparatus				
33	1	100.0	1	100.0	-	-	-	-	1	100.0	Manufacture of medical, precision and optical instruments, watches and clocks				
34	7	100.0	7	100.0	-	-	3	42.9	4	57.1	Manufacture of motor vehicles, trailers and semi-trailers				
36	16	100.0	9	56.3	7	43.8	12	75.0	4	25.0	Manufacture of furniture, manufacturing n.e.c.				

ตาราง 9 จำนวนและอัตราส่วนของสถานประกอบการชนิด อุตสาหกรรมที่ผลิตของไม่อันหนึ่งในต่างประเทศ การใช้วัตถุดิบฯ ซึ่งแยกต่างประเภท และหมู่อุตสาหกรรม  
Table 9 Number and Percentage of Manufacturing Establishments by Exporting Goods Produced, Imports, Using Imported Materials and Group of Industry

รหัส Code	รวม Total			ไม่ส่งออก No Export			มีการส่งออก Exporting			ไม่ใช้วัตถุดิบนำเข้า No Import			การใช้วัตถุดิบนำเข้า Importing			Gr. of Industry
	จำนวน Number	ร้อยละ %	จำนวน Number	จำนวน Number	ร้อยละ %	จำนวน Number	จำนวน Number	ร้อยละ %	จำนวน Number	จำนวน Number	ร้อยละ %	จำนวน Number	ร้อยละ %	จำนวน Number	ร้อยละ %	
1	257	100.0	197	76.7	60	23.4	9	3.5	198	77.0	59	23.0	Total			
151 การผลิต การแปรรูป และการเก็บถนอมเนื้อสัตว์สด ๆ สด เนื้อ นม เนย และไขมัน	8	100.0	4	50.0	4	50.0	6	75.0	2	25.0	2	25.0	Production, processing and preservation of meat, fish, fruit, vegetables, oils and fats			
152 ผลิตภัณฑ์สัตว์เคี้ยวเอื้อง	2	100.0	2	100.0	-	-	2	100.0	-	-	-	-	Manufacture of dairy products			
153 การผลิตผลิตภัณฑ์ซึ่งถูกนำไปใช้ในเชิงพาณิชย์และ	9	100.0	9	100.0	-	-	9	100.0	-	-	-	-	Manufacture of grain mill products, starches and starch products, and prepared animal feeds			
154 การผลิตผลิตภัณฑ์อาหารอื่น ๆ	8	100.0	7	87.5	1	12.5	8	100.0	-	-	-	-	Manufacture of other food products			
155 การผลิตเครื่องดื่ม	4	100.0	4	100.0	-	-	4	100.0	-	-	-	-	Manufacture of beverages			
160 การผลิตผลิตภัณฑ์ยาสูบ	6	100.0	6	100.0	-	-	6	100.0	-	-	-	-	Manufacture of tobacco products			
171 การพิมพ์ การทอ และการแต่งสิ่งทอสิ่งทอ	1	100.0	1	100.0	-	-	1	100.0	-	-	-	-	Spinning, weaving and finishing of textiles			
172 การผลิตสิ่งทออื่น ๆ	1	100.0	1	100.0	-	-	1	100.0	-	-	-	-	Manufacture of other textiles			
181 การผลิตเครื่องแต่งกาย ยกเว้นเครื่องแต่งกายที่ทำงานอุตสาหกรรม	4	100.0	4	100.0	-	-	3	75.0	1	25.0	1	25.0	Manufacture of wearing apparel, except fur apparel			
191 การผลิตเครื่องแต่งกายทุกชนิด รวมทั้งการผลิตกระเป๋าเดินทาง กระเป๋าถือ ยานพาหนะ และเครื่องเขียน	2	100.0	2	100.0	-	-	2	100.0	-	-	-	-	Tanning and dressing of leather; manufacture of luggage, handbags, saddlery and harness			
201 การผลิตสิ่งพิมพ์และกระดาษ	4	100.0	2	50.0	2	50.0	2	50.0	2	50.0	2	50.0	Sawmilling and planing of wood			
202 การผลิตผลิตภัณฑ์จากไม้ ไม่เกี่ยวกับช่างและวัสดุภัณฑ์	15	100.0	9	60.0	6	40.0	13	86.7	2	13.3	2	13.3	Manufacture of products of wood, cork, straw and plating materials			
210 การผลิตกระดาษและผลิตภัณฑ์กระดาษ	6	100.0	3	50.0	3	50.0	5	83.3	1	16.7	1	16.7	Manufacture of paper and paper products			
221 การพิมพ์โฆษณา	1	100.0	1	100.0	-	-	1	100.0	-	-	-	-	Publishing			
222 การพิมพ์ และกิจการอื่นที่เกี่ยวข้องกับการพิมพ์	5	100.0	5	100.0	-	-	5	100.0	-	-	-	-	Printing and service activities related to printing			
242 การผลิตผลิตภัณฑ์เคมีอื่น ๆ	7	100.0	3	42.9	4	57.1	6	85.7	1	14.3	1	14.3	Manufacture of other chemical products			
269 การผลิตผลิตภัณฑ์โลหะ ซึ่งมีได้แก่การผลิตเหล็กขึ้น	135	100.0	103	76.3	32	23.7	100	74.1	35	25.9	35	25.9	Manufacture of non-metallic mineral products a.e.c.			
281 การผลิตผลิตภัณฑ์โลหะต่าง ๆ เป็นโลหะ ถังน้ำ ถังต้มน้ำ และเครื่องทำน้ำเย็น	4	100.0	4	100.0	-	-	4	100.0	-	-	-	-	Manufacture of structural metal products, tanks, receivers and steam generators			



ตาราง 9 จำนวนและร้อยละของสถานประกอบการการผลิตด้านความถนัดส่งออกไปจำหน่ายในต่างประเทศ การนำเข้า การส่งออก และผู้ผลิตภายใน (ต่อ)  
 Table 9 Number and Percentage of Manufacturing Establishments by Exporting Goods Produced, Using Imported Materials and Group of Industry

รหัส Code	หมู่สหภาพ Number	การส่งผลิตโดยมีแหล่งกำเนิดในประเทศ การนำเข้าสินค้า การส่งออก และผู้ผลิตภายใน												Group of Industry
		รวม Total		ไม่ส่งออก No Export		มีการส่งออก Exporting		ไม่ใช้วัตถุดิบนำเข้า No Import		การใช้วัตถุดิบนำเข้า Importing		Group of Industry		
		จำนวน Number	ร้อยละ %	จำนวน Number	ร้อยละ %	จำนวน Number	ร้อยละ %	จำนวน Number	ร้อยละ %	จำนวน Number	ร้อยละ %			
289	การผลิตเครื่องใช้ไฟฟ้าและเครื่องใช้ไฟฟ้า	7	100.0	7	100.0	5	71.4	2	28.6	Manufacture of other fabricated metal products;				
292	บริการและผู้ผลิตเครื่องมือโลหะ	3	100.0	3	100.0	-	-	3	100.0	service activities to producers of fabricated metal products				
321	การผลิตเครื่องใช้ทางอากาศยาน	1	100.0	-	-	1	100.0	-	-	Manufacture of special purpose machinery				
331	การผลิตอุปกรณ์อิเล็กทรอนิกส์และส่วนประกอบอิเล็กทรอนิกส์	1	100.0	-	-	-	-	1	100.0	Manufacture of electronic valves and tubes and other electronic components				
342	การผลิตอุปกรณ์ทางการแพทย์และเครื่องมือแพทย์	1	100.0	1	100.0	-	-	-	-	Manufacture of medical appliances and instruments and appliances for measuring, checking, testing, navigating and other purposes, except optical instruments				
361	รถพ่วงและรถบรรทุกพ่วง	7	100.0	7	100.0	-	-	3	42.9	Manufacture of bodies (coachwork) for motor vehicles; manufacture of trailers and semi-trailers				
369	การผลิตเฟอร์นิเจอร์	11	100.0	6	54.6	5	45.5	8	72.7	Manufacture of furniture				
	การผลิตที่มีผู้ผลิตภายใน	5	100.0	3	60.0	2	40.0	4	80.0	Manufacturing n.e.c.				

ตาราง 10 จำนวนและเปอร์เซ็นต์ของการขยายตัวของโรงงานผลิต (พ.ศ. 2515-2535) (และหมวดอุตสาหกรรม)  
 Table 10 Number and Percentage of Manufacturing Establishments by Business Expanding in the Past 5 Years (1992-1996) and Division of Industry

รหัส Code	หมวดอุตสาหกรรม Sector	ไม่มีโรงงาน No. of Establishments										ได้ขยายหรือเปิดกิจการ Expanded or New Business										Division of Industry
		รวม Total		ขยายตัว Expansion		ใหม่ New		ซื้อ Bought		เช่า Leased		รวม Total		ซื้อ Bought		เช่า Leased		Increase of Production				
จำนวน Number	ร้อยละ %	จำนวน Number	ร้อยละ %	จำนวน Number	ร้อยละ %	จำนวน Number	ร้อยละ %	จำนวน Number	ร้อยละ %	จำนวน Number	ร้อยละ %	จำนวน Number	ร้อยละ %	จำนวน Number	ร้อยละ %	จำนวน Number	ร้อยละ %		จำนวน Number	ร้อยละ %		
1		157	100.0	149	98.0	11	42.0	11	10.2	21	23.2	9	8.3	63	58.3							
15	การผลิตเครื่องดื่มแอลกอฮอล์	31	100.0	15	48.4	2	51.6	2	12.5	6	37.5	-	-	8	50.0	Manufacture of food products and beverages						
16	การผลิตเครื่องดื่มอัดลม	6	100.0	5	83.3	1	16.7	-	-	1	100.0	-	-	-	-	Manufacture of tobacco products						
17	การผลิตยาสูบ	2	100.0	2	100.0	-	-	-	-	-	-	-	-	-	-	Manufacture of textiles						
18	การผลิตสิ่งทอ	4	100.0	3	75.0	1	25.0	-	-	1	100.0	-	-	-	-	Manufacture of wearing apparel, dressing and dyeing of fur						
19	การผลิตเครื่องหนังและรองเท้า	2	100.0	-	-	2	100.0	-	-	-	-	-	-	2	100.0	Tanning and dressing of leather, manufacture of luggage, handbags, saddlery, harness and footwear						
20	การผลิตไม้และผลิตภัณฑ์จากไม้	19	100.0	9	47.4	10	52.6	-	-	1	10.0	1	10.0	8	80.0	Manufacture of wood and of products of wood and cork, except furniture; manufacture of articles of straw and plaiting materials						
21	การผลิตกระดาษและสิ่งพิมพ์	6	100.0	1	16.7	5	83.3	-	-	2	40.0	-	-	3	60.0	Manufacture of paper and paper products						
22	การผลิตสิ่งพิมพ์	6	100.0	3	50.0	3	50.0	-	-	-	-	1	33.3	2	66.7	Publishing, printing and reproduction of recorded media						
24	การผลิตเคมีภัณฑ์และผลิตภัณฑ์	7	100.0	4	57.1	3	42.9	-	-	1	33.3	-	-	2	66.7	Manufacture of chemicals and chemical products						
26	การผลิตผลิตภัณฑ์พลาสติก	135	100.0	86	63.7	49	36.3	5	18.2	8	16.3	4	8.2	32	65.3	Manufacture of other non-metallic mineral products						
28	การผลิตเครื่องจักรกล	11	100.0	8	72.7	3	27.3	-	-	2	66.7	1	33.3	-	-	Manufacture of fabricated metal products, except machinery and equipment						
29	การผลิตเครื่องจักรและอุปกรณ์	9	100.0	2	66.7	1	33.3	1	100.0	-	-	-	-	-	-	Manufacture of machinery and equipment n.e.c.						
32	การผลิตอุปกรณ์อิเล็กทรอนิกส์	1	100.0	-	-	1	100.0	-	-	-	-	1	100.0	-	-	Manufacture of radio, television and sound-recording equipment and apparatus						
33	การผลิตอุปกรณ์ที่ใช้ทางการแพทย์	1	100.0	-	-	1	100.0	-	-	1	100.0	-	-	-	-	Manufacture of musical, precision and optical instruments, watches and clocks						
34	การผลิตยานยนต์	7	100.0	4	57.1	3	42.9	-	-	-	-	1	33.3	2	56.7	Manufacture of motor vehicles, trailers and semi-trailers						
36	การผลิตเครื่องมือ	16	100.0	7	43.8	9	56.2	3	33.3	2	22.2	-	-	4	44.4	Manufacture of furniture, manufacturing n.e.c.						

ตาราง 10 จำนวนและอัตราส่วนของโรงงานประกอบอุตสาหกรรมการผลิตอันเนื่องมาจากการขยายตัวของธุรกิจใน 5 ปีที่ผ่านมา (พ.ศ. 2535-2539) และกลุ่มอุตสาหกรรม  
 Table 10 Number and Percentage of Manufacturing Establishments by Business Expanding in the Past 5 Years (1992-1996) and Group of Industry

รหัส Codes	หมู่อุตสาหกรรม	ไม่มีขยาย/		ปรับปรุงกิจการ		รวม		ขยายหรือ		ซื้อเครื่องจักร		จ้างคน		เพิ่มปริมาณ		Group of Industry
		จำนวน	ร้อยละ	จำนวน	ร้อยละ	จำนวน	ร้อยละ	จำนวน	ร้อยละ	จำนวน	ร้อยละ	จำนวน	ร้อยละ	จำนวน	ร้อยละ	
1	2	3	4	5	6	7	8	9	10	11	12	13	14	15	16	17
		257	100.0	149	58.0	108	42.0	11	10.2	25	23.2	9	8.3	63	58.3	Total
151	การผลิต การแปรรูป และการกลั่นเนื้อสัตว์ สัตว์น้ำ คลาไมท์ หัก มัน และไขมัน	8	100.0	2	25.0	6	75.0			3	50.0			3	50.0	Production, processing and preservation of meat, fish, fruit, vegetables, oils and fats
152	ผลิตภัณฑ์เส้นใยสังเคราะห์	2	100.0	2	100.0											Manufacture of dairy products
153	การผลิตผลิตภัณฑ์ที่ใช้จากการไม่สูญเสีย พลาซมาและ ผลิตภัณฑ์จากพลาสติกและอาหารสัตว์สำเร็จรูป	9	100.0	6	66.7	3	33.3	1	33.3	1	33.3			1	33.3	Manufacture of grain mill products, starches and starch products, and prepared animal feeds
154	การผลิตผลิตภัณฑ์อาหารอื่น ๆ	8	100.0	4	50.0	4	50.0			1	25.0			3	75.0	Manufacture of other food products
155	การผลิตเครื่องดื่ม	4	100.0	1	25.0	3	75.0	1	33.3	1	33.3			1	33.3	Manufacture of beverages
160	การผลิตผลิตภัณฑ์ยาสูบ	6	100.0	5	83.3	1	16.7			1	100.0					Manufacture of tobacco products
171	การแปรรูป การทอ และการแต่งสำเร็จสิ่งทอ	1	100.0	1	100.0											Spinning, weaving and finishing of textiles
172	การผลิตสิ่งทออื่น ๆ	1	100.0	1	100.0											Manufacture of other textiles
181	การผลิตเครื่องแต่งกาย ยกเว้นเครื่องแต่งกายที่โรงงานตัด	4	100.0	3	75.0	1	25.0			1	100.0					Manufacture of wearing apparel, except fur apparel
191	การฟอกและตกแต่งหนังฟอก รวมทั้งการผลิตกระเป๋าเป้เดินทาง กระเป๋าถือ อานม้า และเครื่องเคียวตก	2	100.0			2	100.0									Tanning and dressing of leather, manufacture of luggage, handbags, saddlery and harness
201	การเย็บผ้าและการทอผ้า	4	100.0	1	25.0	3	75.0					1	33.3	2	100.0	Sawmilling and planing of wood
202	การผลิตผลิตภัณฑ์ที่ทำขึ้นในกิจการ ฟางและวัสดุกระดาษ	15	100.0	8	53.3	7	46.7			1	14.3			6	85.7	Manufacture of products of wood, cork, straw and plating materials
210	การผลิตกระดาษและผลิตภัณฑ์กระดาษ	6	100.0	1	16.7	5	83.3			2	40.0			3	60.0	Manufacture of paper and paper products
221	การพิมพ์โฆษณา	1	100.0	1	100.0											Publishing
222	การพิมพ์ และกิจการด้านการบริการที่เกี่ยวข้องกับการพิมพ์	5	100.0	2	40.0	3	60.0					1	33.3	2	66.7	Printing and service activities related to printing
242	การผลิตผลิตภัณฑ์เคมีอื่น ๆ	7	100.0	4	57.1	3	42.9			1	33.3			2	66.7	Manufacture of other chemical products
269	การผลิตผลิตภัณฑ์เชื้อเพลิง โพลีเอทิลีน ซึ่งมิได้จัดประเภทไปเป็นอื่น	135	100.0	86	63.7	49	36.3	5	10.2	8	16.3	4	8.2	32	65.3	Manufacture of non-metallic mineral products n.e.c.
281	การผลิตผลิตภัณฑ์ที่มีโครงสร้างเป็นโลหะ ดังนั้นจึงถือเป็น และเครื่องกำเนิดไฟฟ้า	4	100.0	3	75.0	1	25.0					1	100.0			Manufacture of structural metal products, tanks, reservoirs and steam generators

ตาราง 10 จำนวนและเปอร์เซ็นต์ของโรงงานอุตสาหกรรมที่ขยายตัวในช่วงปี 5 ปีที่ผ่านมา (ค.ศ. 1992-1996) และกลุ่มอุตสาหกรรม (ต่อ)  
 Table 10 Number and Percentage of Manufacturing Establishments by Business Expanding in the Past 5 Years (1992-1996) and Group of Industry (Contd.)

รหัส Code	หมู่กิจการ Expansion	ไม่มีการขยาย No Expansion		ขยายตัว Expansion		รวม Total		ลักษณะการขยายตัว Type of Expansion												กลุ่มอุตสาหกรรม Group of Industry
		จำนวน Number	ร้อยละ %	จำนวน Number	ร้อยละ %	จำนวน Number	ร้อยละ %	ซื้อเครื่องจักร และเครื่องมือ Bought New Machinery and Equipments	จ้างคน ใหม่ Employed More Labourers	เพิ่มโรงงาน ใหม่ New Factories	จ้างคน ใหม่ Employed More Labourers	เพิ่มโรงงาน ใหม่ New Factories	จ้างคน ใหม่ Employed More Labourers	เพิ่มโรงงาน ใหม่ New Factories	จ้างคน ใหม่ Employed More Labourers	เพิ่มโรงงาน ใหม่ New Factories	จ้างคน ใหม่ Employed More Labourers			
1		3	4	5	6	7	8	9	10	11	12	13	14	15	16	17				
289	การผลิตสินค้าโลหะประดิษฐ์อื่น ๆ รวมทุกประเภท	7	100.0	5	71.4	2	28.6	-	-	2	100.0	-	-	-	-	-	Manufacture of other fabricated metal products;			
292	บริการผู้ผลิตเหล็กหล่อและเหล็ก	3	100.0	2	66.7	1	33.3	1	100.0	-	-	-	-	-	-	-	service activities to producers of fabricated metal products			
321	การผลิตหรืออสังหาริมทรัพย์ และส่วนประกอบอิเล็กทรอนิกส์อื่น ๆ	1	100.0	-	-	1	100.0	-	-	-	-	-	-	-	-	-	Manufacture of special purpose machinery			
331	การผลิตอุปกรณ์และเครื่องมือใช้ทางการแพทย์และเครื่องมือใช้ ในการวัด การตรวจสอบ การทดสอบ การเดินเรือ การเดินอากาศ และใช้ในห้องปฏิบัติการอื่น ๆ ยกเว้นอุปกรณ์ที่ใช้ทางการแพทย์	1	100.0	-	-	1	100.0	-	-	-	-	1	100.0	-	-	-	Manufacture of electronic valves and tubes and other electronic components			
342	การผลิตสิ่ง (Seachwork) สำหรับยานยนต์ รวมถึงการผลิต ของพวงและรถจักรยาน	7	100.0	4	57.1	3	42.9	-	-	-	-	1	33.3	2	66.7	-	Manufacture of medical appliances and instruments and appliances for measuring, checking, testing, navigating and other purposes, except optical instruments			
361	การผลิตเฟอร์นิเจอร์	11	100.0	5	45.5	6	54.6	1	16.7	2	33.3	-	-	3	50.0	-	Manufacture of bodies (coachwork) for motor vehicles; manufacture of trailers and semi-trailers			
369	การผลิตสิ่งใช้ประดับตกแต่งบ้าน	5	100.0	2	40.0	3	60.0	2	66.7	-	-	-	-	1	33.3	-	Manufacture of furniture			

ตาราง 11 จำนวนและร้อยละของสถานประกอบการการผลิต อันแนกตามแผนการขยายหรือปรับปรุงกิจการ ระหว่าง พ.ศ. 2540-2542 แผนพัฒนาอุตสาหกรรม  
 Table 11. Number and Percentage of Manufacturing Establishments by Planning to Expand the Business During 1997-1999 and Division of Industry

รหัส Code	มีแผนขยายปรับปรุงกิจการ Plan for Expansion																Division of Industry
	รวม Total		ปรับปรุงกิจการ No Plan for Expansion		ขยายหรือ ก่อสร้างโรงงาน Build		ซื้อเครื่องจักร และเครื่องมือ Buy New Machines and Equipments		จ้างคน ทำงานเพิ่ม Employ		เพิ่มปริมาณ การผลิต Increase Volume of Production		รวม Total				
	จำนวน Number	ร้อยละ %	จำนวน Number	ร้อยละ %	จำนวน Number	ร้อยละ %	จำนวน Number	ร้อยละ %	จำนวน Number	ร้อยละ %	จำนวน Number	ร้อยละ %	จำนวน Number	ร้อยละ %	จำนวน Number	ร้อยละ %	
1	357	100.0	158	41.5	18	10.1	19	19.2	5	5.1	65	65.7	17	Total			
15	31	100.0	17	54.8	2	14.3	3	21.4	1	7.1	8	57.1	8	Manufacture of food products and beverages			
16	6	100.0	4	66.7	2	33.3	1	50.0	-	-	1	50.0	1	Manufacture of tobacco products			
17	2	100.0	1	50.0	1	50.0	-	-	-	-	1	100.0	1	Manufacture of textiles			
18	4	100.0	2	50.0	2	50.0	-	-	1	50.0	1	50.0	1	Manufacture of wearing apparel, dressing and dyeing of fur			
19	2	100.0	2	100.0	-	-	-	-	-	-	-	-	-	Tanning and dressing of leather, manufacture of luggage, handbags, saddlery, harness and footwear			
20	19	100.0	9	47.4	1	10.0	1	10.0	-	-	8	80.0	8	Manufacture of wood and of products of wood and cork, except furniture; manufacture of articles of straw and plaiting materials			
21	6	100.0	3	50.0	-	-	-	-	-	-	3	100.0	3	Manufacture of paper and paper products			
22	6	100.0	3	50.0	1	33.3	1	33.3	-	-	1	33.3	1	Publishing, printing and reproduction of recorded media			
24	7	100.0	5	71.4	2	28.6	1	50.0	-	-	1	50.0	1	Manufacture of chemicals and chemical products			
26	135	100.0	89	65.9	2	4.4	8	17.4	2	4.4	34	73.9	34	Manufacture of other non-metallic mineral products			
28	11	100.0	7	63.6	1	25.0	2	50.0	1	25.0	-	-	-	Manufacture of fabricated metal products, except machinery and equipment			
29	3	100.0	2	66.7	1	33.3	-	-	-	-	1	100.0	1	Manufacture of machinery and equipment n.e.c.			
32	1	100.0	-	-	-	-	-	-	-	-	1	100.0	1	Manufacture of radio, television and communication equipment and apparatus			
33	1	100.0	-	-	-	-	1	100.0	-	-	-	-	-	Manufacture of medical, precision and optical instruments, watches and clocks			
34	7	100.0	6	85.7	1	14.3	-	-	-	-	1	100.0	1	Manufacture of motor vehicles, trailers and semi-trailers			
36	16	100.0	8	50.0	2	25.0	2	25.0	-	-	4	50.0	4	Manufacture of armaments and ammunition n.e.c.			





ตาราง 11 จำนวนและอัตราส่วนของสถานประกอบการผลิต ข้ามตามแผนการลงทุนที่ขยายหรือปรับปรุงกิจการ ระหว่าง พ.ศ. 2540-2542 และหมู่อุตสาหกรรม (ต่อ)  
 Table 11 Number and Percentage of Manufacturing Establishments by Planning to Expand the Business During 1997-1999 and Group of Industry (Contd.)

รหัส Code	หมู่อุตสาหกรรม	ไม่ได้ขยาย														Group of Industry	
		สัดส่วนขยาย															
		รวม		ปรับปรุงกิจการ		ขยายตัว		ซื้อสิ่งจักร		จ้างคน		เพิ่มปริมาณ		เพิ่มมูลค่า			
จำนวน	ร้อยละ	จำนวน	ร้อยละ	จำนวน	ร้อยละ	จำนวน	ร้อยละ	จำนวน	ร้อยละ	จำนวน	ร้อยละ	จำนวน	ร้อยละ	จำนวน	ร้อยละ		
289	การผลิตเหล็กหล่อและเหล็กขึ้นรูป	7	100.0	4	57.1	3	42.9	-	-	2	66.7	1	33.3	-	-	-	Manufacture of other fabricated metal products;
292	การผลิตเครื่องจักรกลโลหะ	3	100.0	2	66.7	1	33.3	-	-	-	-	-	-	1	100.0	1	service activities to producers of fabricated metal products
321	การผลิตเครื่องมือกลึงและเครื่องมือกลึงอื่น ๆ	1	100.0	-	-	1	100.0	-	-	-	-	-	-	1	100.0	1	Manufacture of special purpose machinery
331	การผลิตอุปกรณ์และเครื่องมือกลึง	1	100.0	-	-	1	100.0	-	-	1	100.0	-	-	-	-	-	Manufacture of electronic valves and tubes and other electronic components
342	การผลิตถัง (Cochworth) สำหรับยานยนต์	7	100.0	6	85.7	1	14.3	-	-	-	-	-	-	-	-	-	Manufacture of medical appliances and instruments and appliances for measuring, checking, testing, navigating and other purposes, except optical instruments
361	การผลิตเฟอร์นิเจอร์	11	100.0	5	45.5	6	54.6	1	16.7	2	33.3	-	-	3	50.0	3	Manufacture of bodies (coachwork) for motor vehicles; manufacture of trailers and semi-trailers
369	การผลิตสิ่งได้แก่ประปา	5	100.0	3	60.0	2	40.0	1	50.0	-	-	-	-	1	50.0	1	Manufacture of furniture

ตาราง 12 จำนวนและอัตราร้อยละของสถานประกอบการอุตสาหกรรมผลิต จำแนกตามการจ้างงานในปี 2539 และหมวดอุตสาหกรรม

Table 12 Number and Percentage of Manufacturing Establishments by Employment in 1996 and Division of Industry

รหัส Code	หมวดอุตสาหกรรม	รวม		จ้างประจำตลอดปี		จ้างเปลี่ยนแปลงมาไม่น้อยตามฤดูกาล		Division of Industry
		Total		Regularly Employed		Seasonally Employed		
		จำนวน Number	ร้อยละ %	จำนวน Number	ร้อยละ %	จำนวน Number	ร้อยละ %	
	ยอดรวม	257	100.0	157	61.1	100	38.9	Total
15	การผลิตผลิตภัณฑ์อาหารและเครื่องดื่ม	31	100.0	14	45.2	17	54.8	Manufacture of food products and beverages
16	การผลิตผลิตภัณฑ์ยาสูบ	6	100.0	1	16.7	5	83.3	Manufacture of tobacco products
17	การผลิตสิ่งทอ	2	100.0	2	100.0	-	-	Manufacture of textiles
18	การผลิตเครื่องแต่งกาย รวมทั้งการตกแต่งและย้อมสีสัตว์	4	100.0	4	100.0	-	-	Manufacture of wearing apparel; dressing and dyeing of fur
19	การผลิตและตกแต่งหนังพอก รวมทั้งการผลิตกระเป๋าเดินทาง กระเป๋าถือ อานม้า เครื่องเขียนกระเป๋า และรองเท้า	2	100.0	-	-	2	100.0	Tanning and dressing of leather; manufacture of luggage, handbags, saddlery, harness and footwear
20	การผลิตไม้และผลิตภัณฑ์จากไม้และไม้กึ่งยา เช่นเฟอร์นิเจอร์ รวมทั้งการผลิตสิ่งของที่ทำจากพลาสติกและวัสดุพลาสติกอื่น ๆ	19	100.0	9	47.4	10	52.6	Manufacture of wood and of products of wood and cork, except furniture; manufacture of articles of straw and plaiting materials
21	การผลิตกระดาษและผลิตภัณฑ์กระดาษ	6	100.0	3	50.0	3	50.0	Manufacture of paper and paper products
22	การผลิตฟิล์มถ่ายภาพ การพิมพ์ และการทำแผ่นบันทึก	6	100.0	6	100.0	-	-	Publishing, printing and reproduction of recorded media
24	การผลิตเคมีภัณฑ์และผลิตภัณฑ์เคมี	7	100.0	2	28.6	5	71.4	Manufacture of chemicals and chemical products
26	การผลิตผลิตภัณฑ์เหล็กแร่ โลหะ	135	100.0	87	64.4	48	35.6	Manufacture of other non-metallic mineral products
28	การผลิตผลิตภัณฑ์ที่ทำจากโลหะประเภทอื่น เช่นเครื่องจักร และอุปกรณ์	11	100.0	9	81.8	2	18.2	Manufacture of fabricated metal products, except machinery and equipment
29	การผลิตเครื่องจักรและอุปกรณ์ ซึ่งมีได้จัดประเภทไว้ในที่อื่น	3	100.0	2	66.7	1	33.3	Manufacture of machinery and equipment n.e.c.
32	การผลิตอุปกรณ์และยานอวกาศวิทยุ โทรทัศน์ และการสื่อสาร	1	100.0	1	100.0	-	-	Manufacture of radio, television and communication equipment and apparatus
33	การผลิตอุปกรณ์ที่ใช้ในทางการแพทย์ การวัดความถี่ และอุปกรณ์ที่ใช้ในทางทัศนศาสตร์ นาฬิกา	1	100.0	-	-	1	100.0	Manufacture of medical, precision and optical instruments, watches and clocks
34	การผลิตยานยนต์ รถพ่วง และรถถังรถหุ้ม	7	100.0	6	85.7	1	14.3	Manufacture of motor vehicles, trailers and semi-trailers
36	การผลิตเครื่องมือรวมทั้งการผลิตสิ่งมีได้จัดประเภทไว้ในที่อื่น	16	100.0	11	68.8	5	31.3	Manufacture of furniture; manufacturing n.e.c.

ตาราง 12 จำนวนและอัตราร้อยละของสถานประกอบการอุตสาหกรรมผลิต จำนวนตามการจ้างคนทำงานในปี 2539 และหมู่อุตสาหกรรม

Table 12 Number and Percentage of Manufacturing Establishments by Employment in 1996 and Group of Industry

รหัส Code	หมู่อุตสาหกรรม	รวม		จ้างมาตามข้อตกลง		จ้างป้อนแบบถาวร		Group of Industry
		Total		Regularly Employed		Seasonally Employed		
		จำนวน Number	ร้อยละ %	จำนวน Number	ร้อยละ %	จำนวน Number	ร้อยละ %	
		3	4	5	6	7	8	9
	ยอดรวม	257	100.0	157	61.1	100	38.9	Total
151	การผลิต การแปรรูป และการเก็บถนอมเนื้อสัตว์ สัตว์น้ำ ผลไม้ ผัก น้ำมัน และไขมัน	8	100.0	3	37.5	5	62.5	Production, processing and preservation of meat, fish, fruit, vegetables, oils and fats
152	ผลิตภัณฑ์ที่ทำได้จากนม	2	100.0	1	50.0	1	50.0	Manufacture of dairy products
153	การผลิตผลิตภัณฑ์ที่ได้จากการไม่สับขี้พืชรสชาติและ ผลิตภัณฑ์จากสตาร์ช และอาหารสัตว์สำเร็จรูป	9	100.0	4	44.4	5	55.6	Manufacture of grain mill products, starches and starch products, and prepared animal feeds
154	การผลิตผลิตภัณฑ์อาหารอื่น ๆ	8	100.0	5	62.5	3	37.5	Manufacture of other food products
155	การผลิตเครื่องดื่ม	4	100.0	1	25.0	3	75.0	Manufacture of beverages
160	การผลิตผลิตภัณฑ์ยาสูบ	6	100.0	1	16.7	5	83.3	Manufacture of tobacco products
171	การปั่น การทอ และการแต่งสำเร็จสิ่งทอ	1	100.0	1	100.0	-	-	Spinning, weaving and finishing of textiles
172	การผลิตสิ่งทออื่น ๆ	1	100.0	1	100.0	-	-	Manufacture of other textiles
181	การผลิตเครื่องแต่งกาย เครื่องประดับเครื่องสำอางที่ทอจากขนสัตว์	4	100.0	4	100.0	-	-	Manufacture of wearing apparel, except fur apparel
191	การฟอกและตกแต่งหนังฟอก รวมทั้งการผลิตกระเป๋าเดินทาง กระเป๋าถือ อานม้า และเครื่องเทียมรถ	2	100.0	-	-	2	100.0	Tanning and dressing of leather; manufacture of bags, handbags, saddlery and harness
201	การเย็บไม้และการไสไม้	4	100.0	-	-	4	100.0	Sawmilling and planing of wood
202	การผลิตผลิตภัณฑ์จากไม้ ไม้ก๊อก ฟางและวัสดุอื่น ๆ	15	100.0	9	60.0	6	40.0	Manufacture of products of wood, cork, straw and plating materials
210	การผลิตกระดาษและผลิตภัณฑ์กระดาษ	6	100.0	3	50.0	3	50.0	Manufacture of paper and paper products
221	การพิมพ์โฆษณา	1	100.0	1	100.0	-	-	Publishing
222	การพิมพ์ และกิจกรรมด้านการบริการที่เกี่ยวข้องกับการพิมพ์	5	100.0	5	100.0	-	-	Printing and service activities related to printing
242	การผลิตผลิตภัณฑ์เคมีอื่น ๆ	7	100.0	2	28.6	5	71.4	Manufacture of other chemical products
269	การผลิตผลิตภัณฑ์แร่ โลหะ ซึ่งมีได้ตั้งแต่โลหะที่ใช้ในที่ดิน	135	100.0	87	64.4	48	35.6	Manufacture of non-metallic mineral products n.e.c.

ตาราง 12 จำนวนและอัตราร้อยละของสถานประกอบการอุตสาหกรรมผลิต จำแนกตามการจ้างคนทำงานในปี 2539 และหมู่อุตสาหกรรม (ต่อ)  
 Table 12 Number and Percentage of Manufacturing Establishments by Employment in 1996 and Group of Industry (Contd.)

รหัส Code	หมู่อุตสาหกรรม	รวม Total		จ้างประจำเสมอถาวร Regularly Employed		จ้างไม่เสมอถาวร Seasonally Employed		Group of Industry
		จำนวน Number	ร้อยละ %	จำนวน Number	ร้อยละ %	จำนวน Number	ร้อยละ %	
281	การผลิตสินค้าที่มีโครงสร้างเป็นโลหะงัดนำ ที่เก็บน้ำ และเครื่องกำเนิดไอน้ำ	4	100.0	2	50.0	2	50.0	Manufacture of structural metal products, tanks, reservoirs and steam generators
289	การผลิตเครื่องจักรโลหะประดิษฐ์อื่น ๆ รวมทั้งกิจกรรมด้านบริหารการแปรรูปผลิตภัณฑ์โลหะประดิษฐ์	7	100.0	7	100.0	-	-	Manufacture of other fabricated metal products; service activities to producers of fabricated metal products
292	การผลิตเครื่องจักรที่ใช้งานเฉพาะอย่าง	3	100.0	2	66.7	1	33.3	Manufacture of special purpose machinery
321	การผลิตท่อคัตเติ้ลทวอมบิลล์ และส่วนประกอบอิเล็กทรอนิกส์อื่น ๆ	1	100.0	1	100.0	-	-	Manufacture of electronic valves and tubes and other electronic components
331	การผลิตอุปกรณ์และเครื่องใช้ทางการแพทย์ และเครื่องใช้ที่ใช้ในการวัด การตรวจสุขภาพ การทดสอบ การเดินเรือ การเดินอากาศ และใช้ในวัตถุประสงค์อื่น ๆ ยกเว้นอุปกรณ์ที่ใช้ในทางวิทยาศาสตร์	1	100.0	-	-	1	100.0	Manufacture of medical appliances and instruments and appliances for measuring, checking, testing, navigating and other purposes, except optical instruments
342	การผลิตตัวถัง (Coachwork) สำหรับยานยนต์ รวมทั้งการผลิตรถพ่วงและรถกึ่งพ่วง	7	100.0	6	85.7	1	14.3	Manufacture of bodies (coachwork) for motor vehicles; manufacture of trailers and semi-trailers
361	การผลิตเฟอร์นิเจอร์	11	100.0	9	81.8	2	18.2	Manufacture of furniture
369	การผลิตซึ่งมิได้จัดประเภทไว้ในที่อื่น	5	100.0	2	40.0	3	60.0	Manufacturing n.e.c.

ตาราง 13 จำนวนและตัวร้อยละของโรงงานประกอบการอุตสาหกรรมที่มีปัญหาในการดำเนินการและพบข้ออุปสรรค

Table 13 Number and Percentage of Manufacturing Establishments by Problems on Operating the Business and Division of Industry

รหัส Code	ประเภทอุตสาหกรรม	ไม่มีปัญหา										มีปัญหาในการดำเนินการ Having Problems										Division of Industry
		ไม่มีความผิดปกติ					มีความผิดปกติ					ไม่มีความผิดปกติ					มีความผิดปกติ					
		จำนวน Total	ร้อยละ %	จำนวน Number	ร้อยละ %	จำนวน Number	ร้อยละ %	จำนวน Number	ร้อยละ %	จำนวน Number	ร้อยละ %	จำนวน Number	ร้อยละ %	จำนวน Number	ร้อยละ %	จำนวน Number	ร้อยละ %	จำนวน Number	ร้อยละ %			
		3	4	5	6	7	8	9	10	11	12	13	14	15	16	17	18	19	20	21	Total	
		287	100.0	71	27.6	186	72.4	98	52.7	43	23.1	106	57.0	73	39.5	30	16.1	22	11.8			
15	การผลิตผลิตภัณฑ์อาหารและเครื่องดื่ม	31	100.0	10	32.3	21	67.7	12	57.1	8	38.1	9	42.9	7	33.3	2	9.5	1	4.8		Manufacture of food products and beverages	
16	การผลิตผลิตภัณฑ์ยาสูบ	6	100.0	-	-	6	100.0	3	50.0	2	33.3	4	66.7	-	-	3	50.0	3	50.0		Manufacture of tobacco products	
17	การผลิตสิ่งทอ	2	100.0	1	50.0	1	50.0	1	100.0	-	-	1	100.0	-	-	-	-	-	-		Manufacture of textiles	
18	การผลิตเครื่องแต่งกาย รวมทั้งการตกแต่งและซ่อมแซมเสื้อผ้า	4	100.0	1	25.0	3	75.0	1	33.3	-	-	3	100.0	1	33.3	-	-	-	-		Manufacture of wearing apparel; dressing and dyeing of fabric	
19	การผลิตและซ่อมแซมยานยนต์ รวมทั้งการผลิตอะไหล่	2	100.0	1	50.0	1	50.0	-	-	1	100.0	-	-	-	-	-	-	-	-		Tanning and dressing of leather; manufacture of luggage, handbags, saddlery, harness and footwear	
20	การผลิตไม้และผลิตภัณฑ์จากไม้ และไม้ฟอก อบแห้ง ไม้เฟอร์นิเจอร์ รวมทั้งการผลิตสิ่งของที่ทำจากหนังและวัสดุพลาสติกอื่น ๆ	19	100.0	3	15.8	16	84.2	8	50.0	10	62.5	10	62.5	6	37.5	2	12.5	-	-		Manufacture of wood and of products of wood and cork, except furniture; manufacture of articles of straw and plaiting materials	
21	การผลิตกระดาษและผลิตภัณฑ์กระดาษ	6	100.0	1	16.7	5	83.3	2	40.0	1	20.0	3	60.0	-	-	1	20.0	1	20.0		Manufacture of paper and paper products	
22	การผลิตสิ่งพิมพ์ การพิมพ์ และการทำสำเนาสิ่งพิมพ์	6	100.0	4	66.7	2	33.3	1	50.0	1	50.0	1	50.0	-	-	-	-	-	-		Printing, publishing and reproduction of recorded media	
24	การผลิตพลาสติกและผลิตภัณฑ์พลาสติก	7	100.0	2	28.6	5	71.4	4	80.0	1	20.0	2	40.0	1	20.0	-	-	-	-		Manufacture of chemicals and chemical products	
26	การผลิตผลิตภัณฑ์จากแร่โลหะ	135	100.0	34	25.2	101	74.8	54	53.5	13	12.9	56	55.5	49	48.5	20	19.8	15	14.9		Manufacture of other non-metallic mineral products	
28	การผลิตผลิตภัณฑ์ที่ทำจากโลหะประติมากรรม อนุกรมเครื่องจักรและอุปกรณ์	11	100.0	5	45.5	6	54.6	2	33.3	2	33.3	5	83.3	3	50.0	-	-	-	-		Manufacture of fabricated metal products, except machinery and equipment	
29	การผลิตเครื่องจักรและอุปกรณ์ ซึ่งใช้ขับเคลื่อนโดยกลไก	3	100.0	2	66.7	1	33.3	1	100.0	-	-	-	-	-	-	-	-	1	100.0		Manufacture of machinery and equipment n.e.c.	
32	การผลิตอุปกรณ์และเครื่องอุปโภคบริโภค โทรทัศน์ และการสื่อสาร	1	100.0	-	-	1	100.0	1	100.0	1	100.0	1	100.0	-	-	-	-	-	-		Manufacture of radio, television and communication equipment and apparatus	
33	การผลิตอุปกรณ์ที่ใช้ในทางการแพทย์ การวัดความถี่ของและอุปกรณ์ที่ใช้ในทางวิทยาศาสตร์ นาฬิกา	1	100.0	1	100.0	-	-	-	-	-	-	-	-	-	-	-	-	-	-		Manufacture of medical, precision and optical instruments, watches and clocks	
34	การผลิตยานยนต์ รถบรรทุก และรถจักรยานยนต์	7	100.0	1	14.3	6	85.7	5	83.3	1	16.7	4	66.7	-	-	-	-	-	-		Manufacture of motor vehicles, trailers and semi-trailers	
36	การผลิตเฟอร์นิเจอร์ รวมทั้งการผลิตสิ่งไม้ใช้ประกอบภายในบ้าน	16	100.0	5	31.3	11	68.8	3	27.3	2	18.2	7	63.6	6	54.6	2	18.2	1	9.1		Manufacture of furniture; manufacturing n.e.c.	





ตาราง 13 จำนวนและร้อยละของสถานประกอบการอุตสาหกรรมผลิต จำหน่ายและการมีปัญหาค่าเงินถือการ และผู้ประกอบการ (ต่อ)  
 Table 13 Number and Percentage of Manufacturing Establishments by Problems on Operating the Business and Group of Industry (Contd.)

รหัส Code	หมู่อุตสาหกรรม Industry	ไม่มีปัญหา No Problems		ปัญหาเงินถือการ Insufficient Capital		ขาดเงินทุนหมุน Marketing Problem		เงินไม่เพียงพอ Insufficient Capital		เงินขาดการคิด Material Shortage		ขาดทุนแรงงาน Labour Shortage		เงินขาดการคิด Material Shortage		เงินขาดการคิด Marketing Problem		เงินขาดการคิด Insufficient Capital		เงินขาดการคิด Marketing Problem		เงินขาดการคิด Insufficient Capital		อื่นๆ Other	Group of Industry	
		จำนวน Number	ร้อยละ %	จำนวน Number	ร้อยละ %	จำนวน Number	ร้อยละ %	จำนวน Number	ร้อยละ %	จำนวน Number	ร้อยละ %	จำนวน Number	ร้อยละ %	จำนวน Number	ร้อยละ %	จำนวน Number	ร้อยละ %	จำนวน Number	ร้อยละ %	จำนวน Number	ร้อยละ %	จำนวน Number	ร้อยละ %			
1	2	1	100.0	1	100.0	1	100.0	1	100.0	1	100.0	1	100.0	1	100.0	1	100.0	1	100.0	1	100.0	1	100.0	1	21	
321	การคิดเงินถือการ (การถือเงิน)	1	100.0	1	100.0	1	100.0	1	100.0	1	100.0	1	100.0	1	100.0	1	100.0	1	100.0	1	100.0	1	100.0	1	21	
331	การคิดเงินถือการและเงินไม่เพียงพอ ในการดำเนินการตรวจสอบการตอบการคืนเงินเชื่อ การเงินขาด และเงินไม่เพียงพออื่น ๆ ยกเว้นผู้ประกอบการที่ใช้เงินทางการคิด	7	100.0	1	14.3	6	85.7	5	83.3	1	16.7	4	66.7	1	16.7	4	66.7	4	66.7	1	16.7	1	16.7	1	16.7	Manufacture of electronic valves and tubes and other electronic components
342	การคิดเงินถือการ (Cashwork) สำหรับธนาคาร รวมทั้งการคิด รพวงและที่ว่าง	11	100.0	5	45.5	6	54.6	3	50.0	2	33.3	3	50.0	3	50.0	3	50.0	3	50.0	1	16.7	1	16.7	1	16.7	Manufacture of medical appliances and instruments and appliances for measuring, checking, testing, navigating and other purposes, except optical instruments
361	การคิดเงินถือการ	5	100.0	1	20.0	4	80.0	3	60.0	1	20.0	1	20.0	1	20.0	1	20.0	1	20.0	1	20.0	1	20.0	1	20.0	Manufacture of bodies (coachwork) for motor vehicles; manufacture of trailers and semi-trailers
369	การคิดเงินถือการ (การถือเงิน)	5	100.0	1	20.0	4	80.0	3	60.0	1	20.0	1	20.0	1	20.0	1	20.0	1	20.0	1	20.0	1	20.0	1	20.0	Manufacture of furniture
																										Manufacturing n.e.c.





ตาราง 14 จำนวนและอัตราของสถานประกอบการอุตสาหกรรมที่ผลิตอันเนื่องมาจากความช่วยเหลือจากหน่วยงานของรัฐ และหมู่อุตสาหกรรม (ต่อ)

Table 14 Number and Percentage of Manufacturing Establishments by Needs of Government Supports and Group of Industry (Contd.)

รหัส Code	หมู่อุตสาหกรรม Industry	ข้อจำกัดความช่วยเหลือจากรัฐ Need Government's Support										อื่น ๆ Others	กลุ่มอุตสาหกรรม Group of Industry					
		รวม Total	ขาดเงินทุน No Need	ขาดที่ดิน Lack of Land	ขาดแรงงาน Lack of Labour	ขาดเงินทุน Lack of Capital	ขาดเทคโนโลยี Lack of Technology	ขาดความรู้ Lack of Knowledge	ขาดตลาด Lack of Market	ขาดแหล่งวัตถุดิบ Lack of Raw Materials	ขาดพลังงาน Lack of Energy			ขาดการเชื่อมโยง Lack of Linkage				
3	4	5	6	7	8	9	10	11	12	13	14	15	16	17	18	19	20	21
Number	%	Number	%	Number	%	Number	%	Number	%	Number	%	Number	%	Number	%	Number	%	
3	100.0	1	33.3	2	66.7	2	100.0	-	-	2	100.0	1	50.0	-	-	-	-	Manufacture of special purpose machinery
321	การคิดเครื่องจักรที่ใช้เงินและทอง	1	100.0	-	-	-	-	-	-	1	100.0	1	100.0	1	100.0	-	-	Manufacture of electronic valves and tubes and other electronic components
331	การผลิตเครื่องมือใช้ในงานแพทย์ และเครื่องมือใช้ในห้องปฏิบัติการทางการแพทย์ การศึกษา การวิจัย และการผลิต	1	100.0	1	100.0	-	-	-	-	-	-	-	-	-	-	-	-	Manufacture of medical appliances and instruments and appliances for measuring, checking, testing, weighing and other purposes, except optical instruments
342	การผลิตชิ้น (Coilwound) สำหรับยานยนต์รวมทั้งการติดตั้งและซ่อมแซมเครื่องยนต์	7	100.0	3	42.9	4	57.1	1	25.0	3	75.0	3	75.0	-	-	-	-	Manufacture of bodies (chassis) for motor vehicles; manufacture of trailers and semi-trailers
361	การผลิตเฟอร์นิเจอร์	11	100.0	2	18.2	9	81.8	3	33.3	3	33.3	7	77.8	4	44.4	1	11.1	Manufacture of furniture
369	การผลิตสิ่งประดิษฐ์ประเภทอื่น	5	100.0	-	-	5	100.0	-	-	1	20.0	4	80.0	3	60.0	-	-	Manufacturing n.e.c.

**ตอนที่ 2 ข้อมูลการดำเนินงานของสถานประกอบการ**

**PART 2 OPERATION INFORMATION OF  
ESTABLISHMENTS**

ตาราง 1 สถิติข้อมูลอุตสาหกรรมการผลิต พ.ศ. 2539 อันแสดงตามหมวดอุตสาหกรรม

Table 1 Summary of Basic Statistics for Manufacturing Establishments in 1996 by Division of Industry

รหัส Code	หมวดอุตสาหกรรม Division of Industry	จำนวน Number of		จำนวน Number of		ลูกจ้าง Employees		มูลค่าเพิ่ม Value Added	Division of Industry
		จำนวน Establishments	คนทำงาน Persons Engaged	จำนวน Number	คนทำงาน Persons Engaged	ค่าตอบแทน Remuneration	มูลค่าเพิ่ม Value of Gross Output		
1	2	3	4	5	6	7	8	9	10
	อุตสาหกรรม Total	257	13,886	13,631	756,429.0	5,548,889.0	3,346,144.0	2,202,744.9	Total
15	การผลิตผลิตภัณฑ์อาหารและเครื่องดื่ม	31	3,036	2,998	274,956.5	2,720,342.2	1,873,227.1	747,115.1	Manufacture of food products and beverages
16	การผลิตผลิตภัณฑ์ยาสูบ	6	232	227	3,913.0	32,998.3	19,825.6	13,172.6	Manufacture of tobacco products
17	การผลิตสิ่งทอ	2	50	48	D	D	D	D	Manufacture of textiles
18	การผลิตเครื่องแต่งกาย รวมทั้งการตกแต่งและย้อมสีเส้นด้าย	4	64	57	2,840.8	22,149.0	11,092.0	11,057.0	Manufacture of wearing apparel; dressing and dyeing of fur
19	การฟอกและตกแต่งหนังฟอก รวมทั้งการผลิตกระเป๋าเดินทาง	2	54	52	D	D	D	D	Tanning and dressing of leather; manufacture of luggage, handbags, saddlery, harness and footwear
20	การผลิตไม้และผลิตภัณฑ์ไม้และไม้ก๊อก ยกเว้นเฟอร์นิเจอร์ รวมทั้งการผลิตสิ่งของที่ทำจากฟาง และวัสดุจากสถานะอื่น ๆ	19	1,555	1,545	70,244.2	487,339.2	264,877.3	222,461.9	Manufacture of wood and of products of wood and cork, except furniture; manufacture of articles of straw and plaiting materials
21	การผลิตกระดาษและผลิตภัณฑ์กระดาษ	6	252	248	12,024.8	114,871.9	77,625.6	37,246.3	Manufacture of paper and paper products
22	การผลิตหมึก ใยเย็บเย็บ และการพิมพ์ และการทำที่ถักเส้นด้าย	6	103	95	5,081.3	20,182.9	8,605.5	11,577.4	Publishing, printing and reproduction of recorded media
24	การผลิตเคมีภัณฑ์และผลิตภัณฑ์เคมี	7	245	239	8,277.0	142,916.0	100,065.0	42,851.0	Manufacture of chemicals and chemical products
26	การผลิตผลิตภัณฑ์จากแร่ โลหะ	135	6,226	6,083	276,890.4	1,509,504.2	740,593.0	768,911.2	Manufacture of other non-metallic mineral products
28	การผลิตผลิตภัณฑ์ที่ทำจาก โลหะบริสุทธิ์ ยกเว้นเครื่องจักรและอุปกรณ์	11	199	190	10,304.1	36,379.3	12,466.0	25,913.3	Manufacture of fabricated metal products, except machinery and equipment
29	การผลิตเครื่องจักรและอุปกรณ์ ซึ่งมีสัดส่วนประเภทไว้ในที่อื่น	3	154	154	24,983.1	90,450.0	22,888.0	67,562.0	Manufacture of machinery and equipment n.e.c.
32	การผลิตอุปกรณ์และเครื่องมือ อุปกรณ์วิทยุ โทรทัศน์ และการสื่อสาร	1	30	30	D	D	D	D	Manufacture of radio, television and communication equipment and apparatus
33	การผลิตอุปกรณ์ที่ใช้ในทางการแพทย์ การวัดความถี่ และอุปกรณ์ที่ใช้ในทางทัศนศาสตร์ นาฬิกา	1	27	27	D	D	D	D	Manufacture of medical, precision and optical instruments, watches and clocks
34	การผลิตยานยนต์ รถพ่วง และรถแทรกเตอร์	7	109	100	5,154.8	22,509.1	7,146.4	15,362.7	Manufacture of motor vehicles, trailers and semi-trailers
36	การผลิตเฟอร์นิเจอร์ รวมทั้งการผลิตสิ่งมีสัดส่วนประเภทไว้ในที่อื่น	16	1,350	1,338	55,991.6	311,610.0	89,159.0	222,451.0	Manufacture of furniture; manufacturing n.e.c.

หมายเหตุ : D หมายถึง ตัวเลขที่ไม่เปิดเผย

Note : D means disclosure prohibited.



ตาราง 1 สถิติข้อมูลอุตสาหกรรมการผลิต พ.ศ. 2539 จำแนกตามหมู่อุตสาหกรรม

Table 1 Summary of Basic Statistics for Manufacturing Establishments in 1996 by Group of Industry

รหัส Code	หมู่อุตสาหกรรม	จำนวน		ลูกจ้าง Employees		มูลค่าเพิ่ม Value Added	ต้นทุน การผลิต Intermediats Consumption	Group of Industry	
		จำนวน Establishments	จำนวน Persons Engaged	จำนวน Number	ค่าตอบแทน แรงงาน Remuneration				มูลค่าเพิ่ม Value of Gross Output
1	2	3	4	5	6	7	8	9	10
	อุตสาหกรรม	257	13,886	13,631	756,429.0	5,548,889.0	3,346,144.0	2,202,744.9	Total
151	การผลิต การแปรรูป และการเก็บถนอมเนื้อสัตว์ สัตว์น้ำ สัตว์ปีก นม และ ไข่ นม	8	1,933	1,923	109,411.4	1,499,695.7	982,997.5	516,698.2	Production, processing and preservation of meat, fish, fruit, vegetables, oils and fats
152	ผลิตภัณฑ์กันชนที่ได้จากยาง	2	46	42	D	D	D	D	Manufacture of dairy products
153	การผลิตผลิตภัณฑ์ที่ได้จากการไม่ใช้ยูนีฟิซ สควาร์และ ผลิตภัณฑ์จากกระดาษ และอาหารสัตว์สำเร็จรูป	9	242	232	8,770.8	71,161.4	43,860.7	27,300.6	Manufacture of grain mill products, starches and starch products, and prepared animal feeds
154	การผลิตผลิตภัณฑ์อาหารอื่น ๆ	8	454	451	44,535.8	272,860.4	216,041.1	56,819.3	Manufacture of other food products
155	การผลิตเครื่องดื่ม	4	361	350	110,643.7	873,108.2	729,494.1	143,614.2	Manufacture of beverages
160	การผลิตผลิตภัณฑ์ยาสูบ	6	252	227	3,913.0	32,998.3	19,825.6	13,172.6	Manufacture of tobacco products
171	การปั่น การทอ และการแต่งสำเร็จสิ่งทอ	1	40	40	D	D	D	D	Spinning, weaving and finishing of textiles
172	การผลิตสิ่งทออื่น ๆ	1	10	8	D	D	D	D	Manufacture of other textiles
181	การผลิตเครื่องแต่งกาย ยกเว้นเครื่องแต่งกายที่ทำจากขนสัตว์	4	64	57	2,840.8	22,149.0	11,092.0	11,057.0	Manufacture of wearing apparel, except fur apparel
191	การฟอกและตกแต่งหนังฟอก รวมถึงการผลิตกระเป๋าเดินทาง กระเป๋าถือ อานม้า และเครื่องเทียมคอก	2	54	52	D	D	D	D	Tanning and dressing of leather, manufacture of huggage, handbags, saddlery and harness
201	การหล่อไม้และการไต่ไม้	4	337	336	15,291.4	99,079.9	42,477.4	56,602.5	Sawmilling and planing of wood
202	การผลิตผลิตภัณฑ์กันชนที่ไม่ใช่เหล็ก ฟางและวัสดุเทียม	15	1,218	1,209	54,952.8	388,259.4	222,399.9	165,859.4	Manufacture of products of wood, cork, straw and plating materials
210	การผลิตกระดาษและผลิตภัณฑ์กระดาษ	6	252	248	12,024.8	114,871.9	77,625.6	37,246.3	Manufacture of paper and paper products
221	การพิมพ์โฆษณา	1	24	24	D	D	D	D	Publishing
222	การพิมพ์ และกิจการร่อนการพิมพ์ที่เกี่ยวข้องกับการพิมพ์	5	79	71	4,188.5	14,910.9	5,066.1	9,844.8	Printing and service activities related to printing
242	การผลิตผลิตภัณฑ์เคมีอื่น ๆ	7	245	239	8,277.0	142,916.0	100,065.0	42,851.0	Manufacture of other chemical products
269	การผลิตผลิตภัณฑ์เชื้อเพลิงที่มีได้จากระยะทางไปนที่อื่น	135	6,226	6,083	276,890.4	1,509,304.2	740,593.0	768,911.2	Manufacture of non-metallic mineral products n.e.c.

ตาราง 1 สถิติอุตสาหกรรมอุตสาหกรรมผลิต พ.ศ. 2539 จำแนกตามหมู่อุตสาหกรรม (ต่อ)

Table 1 Summary of Basic Statistics for Manufacturing Establishments in 1996 by Group of Industry (Contd.)

รหัส Code	หมู่อุตสาหกรรม Industry	จำนวน สถานที่ประกอบ กิจการ Number of Establishments	จำนวน คนทำงาน Number of Persons Engaged		ลูกจ้าง Employees		มูลค่าเพิ่ม Value Added	กลุ่ม อุตสาหกรรม Group of Industry	
			จำนวน สถานที่ Number of Establishments	จำนวน คนทำงาน Number of Persons Engaged	จำนวน ลูกจ้าง Number of Employees	ค่าตอบแทน แรงงาน Remuneration			
1	2	3	4	5	6	7	8	9	10
281	การผลิตผลิตภัณฑ์ที่มีโครงสร้างเป็นโลหะ ถังน้ำ ที่ต้มน้ำ และเครื่องใช้ในครัวเรือน	4	48	45	1,687.0	6,354.4	2,252.9	4,121.4	Manufacture of structural metal products, tanks, reservoirs and steam generators
289	การผลิตผลิตภัณฑ์โลหะประดิษฐ์อื่น ๆ รวมทั้งกิจกรรมด้านบริการแก่ผู้ผลิตผลิตภัณฑ์โลหะประดิษฐ์	7	151	145	8,617.1	32,024.9	10,233.0	21,791.9	Manufacture of other fabricated metal products; service activities to producers of fabricated metal products
292	การผลิตเครื่องจักรที่ใช้พลังงานเฉพาะอย่าง	3	154	154	24,983.1	90,450.0	22,888.0	67,562.0	Manufacture of special purpose machinery
321	การผลิตหลอดอิเล็กทรอนิกส์และส่วนประกอบอิเล็กทรอนิกส์อื่น ๆ	1	30	30	D	D	D	D	Manufacture of electronic valves and tubes and other electronic components
351	การผลิตอุปกรณ์และเครื่องมือใช้ในทางการแพทย์และเครื่องมือที่ใช้ในทางการตรวจตบ การทดสอบ การวินิจฉัย การวินิจฉัย และใช้ในวัตถุประสงค์อื่น ๆ ยกเว้นอุปกรณ์ที่ใช้ในทางทันตศาสตร์	1	27	27	D	D	D	D	Manufacture of medical appliances and instruments and appliances for measuring, checking, testing, navigating and other purposes, except optical instruments
342	การผลิตตัวถัง (Coachwork) สำหรับยานยนต์ รวมทั้งการผลิตขบวนและรถบรรทุก	7	109	100	5,154.8	22,509.1	7,146.4	15,362.7	Manufacture of bodies (coachwork) for motor vehicles; manufacture of trailers and semi-trailers
361	การผลิตเฟอร์นิเจอร์	11	1,418	1,411	51,445.1	296,803.4	83,086.9	213,716.5	Manufacture of furniture
369	การผลิตสิ่งมิได้จัดประเภทไว้ในที่อื่น	5	132	127	4,446.4	14,806.5	6,072.0	8,734.5	Manufacturing n.e.c.

หมายเหตุ : D หมายถึง ตัวเลขที่ไม่ได้พบ

Note : D means disclosure prohibited.

ตาราง 1.1 มูลค่าผลผลิตและรายรับของสถานประกอบการผลิตในปี 2539 จำแนกตามหมวดอุตสาหกรรม

Table 1.1 Value of Gross Output and Receipts of Manufacturing Establishments in 1996 by Division of Industry

รหัส Code	จำนวน สถานประกอบการ Number of Establishments	รวม Total	มูลค่าผลผลิตและรายรับ Subs of Goods Produced					ผลผลิตและรายรับ Gross Output and Receipts					Division of Industry
			มูลค่าผลผลิต Subs of Goods Produced	รวม Total	ที่ส่งมอบให้ ในสภาพเดิม Sales of Goods for Resale	ที่ส่งมอบให้ ในสภาพเดิม Receipts from Contract and Commission Work	ส่วนโอนแปลง สินค้าคงเหลือ Change in Stock of Goods	ภาษี Net Value Added Tax	รายรับจาก การขายปลีก Receipts from Contract and Commission Work	ภาษีมูลค่าเพิ่ม Other Receipts	รายรับอื่น ๆ Other Receipts		
1	2	3	4	5	6	7	8	9	10	11	Total		
		ยอดรวม	5,548,989.0	4,624,783.0	731,779.0	9,779.0	69,613.9	109,653.5	4,281.5				
15		การผลิตผลิตภัณฑ์อาหารและเครื่องดื่ม	2,720,342.2	1,966,116.7	661,905.5	-	17,559.3	69,638.3	3,122.4	Manufacture of food products and beverages			
16		การผลิตผลิตภัณฑ์ยาสูบ	32,998.3	32,920.3	-	-	-	78.0	-	Manufacture of tobacco products			
17		การผลิตสิ่งทอ	2	D	D	D	D	D	D	Manufacture of textiles			
18		การผลิตเครื่องแต่งกาย รวมทั้งการตกแต่งและย้อมสีเส้นด้าย	4	22,149.0	8,039.0	14,000.0	-	26.0	84.0	Manufacture of wearing apparel, dressing and dyeing of fur			
19		การฟอกและตกแต่งหนังสัตว์ รวมทั้งการผลิตกระเป๋าเดินทาง กระเป๋าถือ धानี ผ้า เครื่องเขียนและรองเท้า	2	D	D	-	-	-	-	Tanning and dressing of leather; manufacture of luggage, handbags, saddlery, harness and footwear			
20		การผลิตไม้และผลิตภัณฑ์จากไม้และไม้ก๊อก ยกเว้นเฟอร์นิเจอร์ รวมทั้งการผลิตสิ่งของที่ทำจากพลาสติกและวัสดุพลาสติกอื่น ๆ	19	487,339.2	469,415.7	6,821.7	1,393.0	1,337.2	7,541.6	1,030.0	Manufacture of wood and of products of wood and cork, except furniture; manufacture of articles of straw and plaiting materials		
21		การผลิตกระดาษและผลิตภัณฑ์กระดาษ	6	114,871.9	112,291.8	545.6	-	952.0	1,082.5	-	Manufacture of paper and paper products		
22		การพิมพ์โฆษณา การพิมพ์ และการทำกระดาษพิมพ์ทุก	6	20,182.9	19,604.4	-	-	-30.0	608.5	-	Publishing, printing and reproduction of recorded media		
24		การผลิตเคมีภัณฑ์และผลิตภัณฑ์เคมี	7	142,916.0	130,531.3	500.0	-	9,952.6	1,832.0	-	Manufacture of chemicals and chemical products		
26		การผลิตผลิตภัณฑ์พลาสติกและโลหะ	135	1,509,504.2	1,444,728.4	7,585.7	6,999.0	35,775.4	14,292.2	123.5	Manufacture of other non-metallic mineral products		
28		การผลิตผลิตภัณฑ์ที่ทำจากโลหะประเภทอื่น ยกเว้นเครื่องจักรและอุปกรณ์	11	38,379.3	38,025.8	396.0	-	-917.9	374.4	1.0	Manufacture of fabricated metal products, except machinery and equipment		
29		การผลิตเครื่องจักรและอุปกรณ์ ซึ่งมีได้จัดประเภทไว้ในที่อื่น	3	90,450.0	52,700.0	36,000.0	-	310.0	1,440.0	-	Manufacture of machinery and equipment n.e.c.		
32		การผลิตอุปกรณ์และเครื่องจักรไฟฟ้า โทรทัศน์ และการสื่อสาร	1	D	D	-	-	D	D	-	Manufacture of radio, television and communication equipment and apparatus		
33		การผลิตอุปกรณ์ที่ใช้ในทางการแพทย์ การวัดความถี่ของและอุปกรณ์ที่ใช้ในทางทัศนศาสตร์ ฆาติกา	1	D	D	-	-	D	D	-	Manufacture of medical, precision and optical instruments, watches and clocks		
34		การผลิตยานยนต์ รถพ่วง และรถแทรกเตอร์	7	22,509.1	20,661.7	1,156.0	360.0	-191.6	503.0	-	Manufacture of motor vehicles, trailers and semi-trailers		
36		การผลิตเฟอร์นิเจอร์ รวมทั้งการผลิตสิ่งมีได้จัดประเภทไว้ในที่อื่น	16	311,610.0	292,207.5	2,568.5	-	5,483.1	11,346.2	4.6	Manufacture of furniture, manufacturing n.e.c.		

หมายเหตุ : D หมายถึง ค่าคงที่ ไม่เปลี่ยนแปลง

Note : D means disclosures prohibited

ตาราง 1.1 มูลค่าผลิตและรายรับของสถานประกอบการผลิตในปี 2539 จำแนกตามหมู่อุตสาหกรรม

Table 1.1 Value of Gross Output and Receipts of Manufacturing Establishments in 1996 by Group of Industry

(พันบาท ใน thousand baht)

รหัส Code	หมู่อุตสาหกรรม Industry	จำนวน สถานประกอบการ Number of Establishments	ผลิตและรายรับ Gross Output and Receipts										Total
			รวม Total	มูลค่าขายผลิต ที่ออกมาจำหน่าย ในสภาพเดิม Sales of Goods for Resale	รายรับจากการขายสินค้า ที่ออกมาจำหน่าย ในสภาพเดิม Receipts from Contract and Commission Work	รายรับจากการ รับจ้างทำกิจการ ผลิตสินค้า Receipts from Contract and Commission Work	เปลี่ยนแปลง สินค้าคงเหลือ Change in Stock of Goods	ภาษีมูลค่าเพิ่ม สุทธิ Net Value Added Tax	รายอื่น ๆ Other Receipts				
3	4	5	6	7	8	9	10	11					
	ยดรวม	257	5,548,889.0	4,624,783.0	791,779.0	8,778.0	69,613.9	109,653.5	4,281.5				
151	การผลิตอาหารแปรรูปและการขนานเนื้อสัตว์ สัตว์น้ำ ผลไม้ ผัก น้ำมัน และไขมัน ผลิตภัณฑ์ที่ทำจากนม	8	1,499,695.7	1,153,734.9	265,717.7	-	65,603.1	11,658.0	2,982.0				
153	การผลิตผลิตภัณฑ์ที่ใช้จากการไม่เลี้ยงพืช ผลาหารและ ผลิตภัณฑ์จากสัตว์ และอาหารสัตว์ทำเสร็จรูป	2	D	D	-	-	-	D	-				
154	การผลิตเครื่องดื่มพร้อมดื่ม	9	71,161.4	68,261.6	2,100.0	-	-21.2	682.6	140.4				
155	การผลิตเครื่องดื่ม	8	272,860.4	272,073.1	-	-	39.8	747.6	-				
160	การผลิตผลิตภัณฑ์จากพืช	4	873,108.2	470,597.2	394,987.8	-	-49,060.4	56,483.6	-				
171	การป้อน และการแต่งสำเร็จของ	6	32,998.3	32,920.3	-	-	-	78.0	-				
172	การผลิตสิ่งทออื่น ๆ	1	D	D	-	D	D	D	-				
181	การผลิตเครื่องแต่งกาย ยกเว้นเครื่องแต่งกายที่จากขนสัตว์	1	D	D	-	-	D	D	-				
191	การฟอกและตกแต่งขนสัตว์ รวบรวมการผลิตการเป็นเส้นทาง กระเบื้อง อานม้า และเครื่องปั้นดินเผา	4	22,149.0	8,039.0	14,000.0	-	26.0	84.0	-				
201	การผลิตเครื่องแต่งกาย ยกเว้นเครื่องแต่งกายที่จากขนสัตว์ การผลิตสิ่งทออื่น ๆ	2	D	D	-	-	-	-	-				
202	การผลิตเครื่องแต่งกาย ยกเว้นเครื่องแต่งกายที่จากขนสัตว์ การผลิตสิ่งทออื่น ๆ	4	99,079.9	90,108.9	1,795.0	1,013.0	880.3	4,312.7	970.0				
210	การผลิตกระดาษและผลิตภัณฑ์กระดาษ	15	388,259.4	379,306.8	4,826.7	380.0	456.9	3,228.9	60.0				
221	การผลิตสิ่งพิมพ์	6	114,871.9	112,291.8	545.6	-	952.0	1,082.5	-				
222	การผลิตสิ่งพิมพ์และการพิมพ์	1	D	D	-	-	-	D	-				
242	การผลิตผลิตภัณฑ์เคมี	5	14,910.9	14,404.4	-	-	-30.0	536.5	-				
		7	142,916.0	130,531.3	500.0	-	9,952.6	1,932.0	-				

ตาราง 1.1 มูลค่าผลิตและรายรับของหน่วยประกอบการอุตสาหกรรมผลิตในปี 2539 อันหมายถึงมูลค่าอุตสาหกรรม (ต่อ)

Table 1.1 Value of Gross Output and Receipts of Manufacturing Establishments in 1996 by Group of Industry (Contd.)

(พันบาท ใน thousand baht)

รหัส Code	หมู่อุตสาหกรรม Establishments	จำนวน สถานประกอบการ Number of Establishments	ผลิตและรายรับ										Group of Industry
			รวม Total	มูลค่าของผลิต Sales of Goods Produced	ที่ถือจำหน่าย ในสภาพเดิม Sales of Goods for Resale	รายรับจากการขายสินค้า ที่ถือจำหน่าย ในสภาพเดิม Receipts from Contract and Commission Work	รับจ้างมาทำการ ผลิตสินค้า Receipts from Contract and Commission Work	เปลี่ยนแปลง สินค้าคงเหลือ Changes in Stock of Goods	ภาษี Net Value Added Tax	ภาษีมูลค่าเพิ่ม Other Receipts	รายรับอื่น ๆ		
1	2	3	4	5	6	7	8	9	10	11			
269	การผลิตผลิตภัณฑ์เนื้อโลหะ ซึ่งมีได้จัดประเภทไว้ในที่อื่น	155	1,509,504.2	1,444,728.4	7,585.7	6,999.0	35,775.4	14,292.2	123.5	Manufacture of non-metallic mineral products n.e.c.			
281	การผลิตผลิตภัณฑ์ที่มีโครงสร้างเป็นโลหะ ถัดมา ตั้งแต่มีแม่และเครื่องมือเหล็ก โอนี่	4	6,354.4	5,790.4	600.0	-	-119.0	85.0	-	Manufacture of structural metal products, tanks, reservoirs and steam generators			
289	การผลิตผลิตภัณฑ์โลหะประดิษฐ์อื่น ๆ รวมทั้งการขึ้นด้าม	7	32,024.9	32,235.4	296.0	-	-798.9	291.4	1.0	Manufacture of other fabricated metal products;			
292	การผลิตเครื่องจักรที่ใช้ในงานเฉพาะอย่าง	3	90,450.0	52,700.0	36,930.0	-	310.0	1,440.0	-	service activities to producers of fabricated metal products;			
321	การผลิตท่อข้อต่อสัทธาพอนิกและสายประกอบอิเล็กทรอนิกส์อื่น	1	D	D	-	-	D	D	-	Manufacture of special purpose machinery			
331	การผลิตอุปกรณ์และเครื่องใช้ในทางการแพทย์ และเครื่องใช้ที่ใช้ในการวัด การตรวจสอบ การเดินเรือ การบินอวกาศ และใช้ในวัตถุประสงค์อื่น ๆ ยกเว้นอุปกรณ์ที่ใช้ในทางทันตศัลยกรรม	1	D	D	-	-	D	D	-	Manufacture of electronic valves and tubes and other electronic components			
342	การผลิตตัวถัง (Coachwork) สำหรับยานยนต์ รวมทั้งการผลิตรถพ่วงและรถบรรทุกพ่วง	7	22,509.1	20,681.7	1,156.0	360.0	-191.6	503.0	-	Manufacture of medical appliances and instruments and appliances for measuring, checking, testing, navigating and other purposes, except optical instruments			
361	การผลิตเฟอร์นิเจอร์	11	296,803.4	277,340.1	2,473.1	-	5,764.6	11,225.6	-	Manufacture of bodies (coachwork) for motor vehicles, manufacture of trailers and semi-trailers			
369	การผลิต ซึ่งมีได้จัดประเภทไว้ในที่อื่น	5	14,806.5	14,067.4	95.5	-	-281.5	120.6	4.6	Manufacture of furniture			

หมายเหตุ : D หมายถึง ตัวเลขที่ไม่ได้พบ

Note : D means disclosure prohibited





ตาราง 1.2 ต้นทุนการผลิตของสถานประกอบการอุตสาหกรรมผลิตในปี 2539 อันแสดงตามหมวดอุตสาหกรรม (ต่อ)  
 Table 1.2 Intermediate Consumption of Manufacturing Establishments in 1996 by Division of Industry (Contd.)

รหัส Code	หมวดอุตสาหกรรม Number of Establishments	ต้นทุนการผลิต Intermediate Consumption							Division of Industry
		จำนวน สถาน- ประกอบกร Total	ค่าซื้อวัตถุดิบ และ วัสดุประกอบ Purchase of Materials and Components	ค่าใช้จ่าย ในการผลิต Cost of Industrial Services	ค่าซื้อสินค้า ที่พร้อมจำหน่าย ในสภากาแฟ Purchase of Goods for Resale	สามเปลี่ยนแปลง วัตถุดิบคงเหลือ Change in Stock of Materials	ค่าใช้จ่าย ในการดำเนินงาน Operating Expense	19	
33	การผลิตอุปกรณ์ใช้ในงานทางการแพทย์หรือการบำบัด และอุปกรณ์ที่ใช้ในทางทันตกรรม	1	D	D	D	D	D	D	Manufacture of medical, precision and optical instruments, watches and clocks
34	การผลิตยานยนต์ รถพ่วง และรถกึ่งรถพ่วง	7	7,146.4	4,107.9	557.0	840.0	432.1	1,229.4	Manufacture of motor vehicles, trailers and semi-trailers
36	การผลิตเฟอร์นิเจอร์ รวมทั้งการผลิตซึ่งมีจัดประเภทไว้ในที่อื่น	16	89,159.0	64,138.8	8,578.9	2,406.3	-2,181.9	16,216.9	Manufacture of furniture; manufacturing n.e.c.

หมายเหตุ: D หมายถึง ตัวเลขที่ไม่เปิดเผย

Note: D means disclosure prohibited.

ตาราง 1.2 ต้นทุนการผลิตของโรงงานประกอบอุตสาหกรรมการผลิตในปี 2539 จำแนกตามหมู่อุตสาหกรรม  
 Table 1.2 Intermediate Consumption of Manufacturing Establishments in 1996 by Group of Industry

รหัส Code	หมู่อุตสาหกรรม	จำนวน สถาน- ประกอบ Number of Establishments	ต้นทุนการผลิต Intermediate Consumption									Total	Group of Industry
			รวม Total	ค่าซื้อวัตถุดิบ และ วัตถุดิบประกอบ Purchase of Materials and Components	ค่าใช้จ่าย ในการผลิต Cost of Industrial Services	ค่าซื้อสินค้า ที่ซื้อเข้ามาขาย ในสภาพเดิม Purchase of Goods for Resale	ค่าเปลี่ยนแปลง วัตถุดิบคงเหลือ Changes in Stock of Materials	ค่าใช้จ่าย ในการดำเนินงาน Operating Expenses					
1	2	3	4	5	6	7	8	9	10	11	12		
	<b>อุตสาหกรรม</b>	<b>257</b>	<b>3,346,144.0</b>	<b>1,658,219.8</b>	<b>500,374.3</b>	<b>596,070.0</b>	<b>2,996.7</b>	<b>589,483.3</b>	<b>Total</b>				
151	การผลิตการแปรรูปและการเก็บถนอมเนื้อสัตว์สดที่ คุดไม่ คัด มันมัน และไขมัน	8	982,997.5	449,241.0	83,673.1	264,950.0	1,394.0	184,599.4	D	Production, processing and preservation of meat, fish, fruit, vegetables, oils and fats			
152	ผลิตภัณฑ์กันชนที่ได้จกนม	2	D	D	D	-	D	D	D	Manufacture of dairy products			
153	การผลิตผลิตภัณฑ์เครื่องจักรไม่-มีขีปนาวุธ สตราซิ่งและผลิตภัณฑ์เครื่องทำรูป	9	43,860.7	33,702.3	4,044.7	1,564.1	-258.7	4,868.3	D	Manufacture of grain mill products, starches and starch products, and prepared animal feeds			
154	การผลิตผลิตภัณฑ์อาหารอื่น ๆ	8	216,041.1	163,379.1	32,253.9	-	28.2	26,379.0	D	Manufacture of other food products			
155	การผลิตเครื่องดื่ม	4	729,494.1	258,933.0	16,027.6	293,186.3	2,339.3	159,007.9	D	Manufacture of beverages			
160	การผลิตผลิตภัณฑ์ยาสูบ	6	19,825.6	13,810.1	4,581.0	-	-	1,434.5	D	Manufacture of tobacco products			
171	การปั่น การทอ และการแต่งสำเร็จสิ่งทอ	1	D	D	D	-	D	D	D	Spinning, weaving and finishing of textiles			
172	การผลิตสิ่งทออื่น ๆ	1	D	D	D	-	D	D	D	Manufacture of other textiles			
181	การผลิตเครื่องแต่งกาย ยกเว้นเครื่องแต่งกายที่ทำจากขนสัตว์	4	11,092.0	974.0	331.1	9,300.0	109.0	377.9	D	Manufacture of wearing apparel, except fur apparel			
191	การช่อกและตกแต่งหนังฟอก รวมทั้งการผลิตกระเป๋าเดินทาง กระเป๋าถือ อามัน และเครื่องเขียนกลา	2	D	D	D	-	D	D	D	Tanning and dressing of leather; manufacture of luggage, handbags, saddlery and harness			
201	การเย็บไม้และการไสไม้	4	42,477.4	28,725.7	7,924.4	1,460.0	-712.7	5,080.0	D	Sawmilling and planing of wood			
202	การผลิตผลิตภัณฑ์จากไม้ ไม้ก๊อก ฟางและวัสดุกระดาษ	15	222,399.9	145,317.0	53,492.4	3,933.8	2,322.6	17,334.2	D	Manufacture of products of wood, cork, straw and plating materials			
210	การผลิตกระดาษและผลิตภัณฑ์กระดาษ	6	77,625.6	45,492.5	13,294.9	495.6	239.2	17,103.4	D	Manufacture of paper and paper products			
221	การพิมพ์โฆษณา	1	D	D	D	-	D	D	D	Publishing			
222	การพิมพ์และกิจการร่วมดำเนินการที่เกี่ยวข้องกับการพิมพ์	5	5,066.1	3,294.0	593.0	-	106.5	1,072.6	D	Printing and service activities related to printing			
242	การผลิตผลิตภัณฑ์เคมีอื่น ๆ	7	100,065.0	109,279.7	5,681.8	300.0	-19,188.8	3,992.3	D	Manufacture of other chemical products			
259	การผลิตผลิตภัณฑ์แร่ โลหะ ซึ่งมีได้จัดประเภทไว้ในที่อื่น	135	740,593.0	505,513.8	264,214.7	5,134.1	16,135.7	149,594.8	D	Manufacture of non-metallic mineral products n.e.c.			

ตาราง 1.2 ต้นทุนการผลิตของสถานประกอบการอุตสาหกรรมการผลิตในปี 2539 จำแนกตามหมู่อุตสาหกรรม (ต่อ)

Table 1.2 Intermediate Consumption of Manufacturing Establishments in 1996 by Group of Industry (Contd.)

รหัส Code	หมู่อุตสาหกรรม Industry	จำนวน สถาน- ประกอบ การ Number of Establishments	ต้นทุนการผลิต Intermediate Consumption							กลุ่ม อุตสาหกรรม Group of Industry
			รวม Total	ซื้อวัตถุดิบ และ วัสดุประกอบ Purchase of Materials and Components	ค่าใช้จ่าย ในการผลิต Cost of Industrial Services	ซื้อสินค้า ที่ซื้อเข้ามา ในสภาพเดิม Purchase of Goods for Resale	เปลี่ยนแปลง วัตถุดิบคงเหลือ Change in Stock of Materials	ค่าใช้จ่าย ในการดำเนินงาน Operating Expense		
1	2	3	4	5	6	7	8	9	10	
281	การผลิตผลิตภัณฑ์ที่มีโครงสร้างเป็นโลหะ ดึงน้ำ ที่ดื่มได้ และเครื่องทำน้ำเย็น	4	2,252.9	1,126.0	334.0	360.0	1,620	250.9	Manufacture of structural metal products, tanks, reservoirs and steam generators	
289	การผลิตผลิตภัณฑ์โลหะประเภทอื่น ๆ รวมทั้งกิจกรรมด้านบริการที่ใช้ผลิตภัณฑ์โลหะประเภทอื่น ๆ	7	10,233.0	5,666.1	1,347.5	600.0	1,251.1	1,368.3	Manufacture of other fabricated metal products; service activities to producers of fabricated metal products;	
292	การผลิตเครื่องจักรที่ใช้แรงดันไฟฟ้า	3	22,888.0	5,650.9	1,986.0	12,400.0	1,200.0	1,652.0	Manufacture of special purpose machinery	
321	การผลิตผลิตภัณฑ์โลหะชนิดอื่น ๆ และส่วนประกอบอิเล็กทรอนิกส์อื่น ๆ	1	D	D	D	-	D	D	Manufacture of electronic valves and tubes and other electronic components	
331	การผลิตอุปกรณ์และเครื่องใช้ในทางการแพทย์ และเครื่องใช้ที่ใช้ในการวัด การตรวจ สอบ การทดสอบ การเดินเรือ การเดินอากาศ และใช้ในวัตถุประสงค์อื่น ๆ ยกเว้นอุปกรณ์ที่ใช้ในทางวิทยาศาสตร์	1	D	D	D	-	D	D	Manufacture of medical appliances and instruments and appliances for measuring, checking, testing, navigating and other purposes, except optical instruments	
342	การผลิตตัวถัง (Coachwork) สำหรับยานยนต์ รวมทั้งการติดตั้งพวงและรถจักรยานยนต์	7	7,146.4	4,107.9	537.0	840.0	432.1	1,229.4	Manufacture of bodies (coachwork) for motor vehicles; manufacture of trailers and semi-trailers	
361	การผลิตเฟอร์นิเจอร์	11	83,086.9	59,387.8	8,232.5	2,321.0	-2,309.7	15,455.3	Manufacture of furniture	
369	การผลิตซึ่งมิได้จัดประเภทที่ข้างต้น	5	6,072.0	4,751.0	346.4	85.2	127.8	761.6	Manufacturing n.e.c.	

หมายเหตุ: D หมายถึง ตัวเลขที่ไม่เปิดเผย

Note: D means disclosure prohibited.

ตาราง 2 สถิติอุตสาหกรรมการการผลิต พ.ศ. 2539 จำแนกตามขนาดของสถานประกอบการ

Table 2 Summary of Basic Statistics for Manufacturing Establishments in 1996 by Size of Establishment

ขนาดของสถานประกอบการ	จำนวน		ผู้จ้าง Employees		มูลค่าผลผลิต Value of Gross Output	ต้นทุน การผลิ Intermediate Consumption	มูลค่าเพิ่ม Value Added	Size of Establishment
	จำนวน ของ Establishments	จำนวน คนทำงาน Persons Engaged	จำนวน Number	ค่าตอบแทน Remuneration				
	2	3	4	5	6	7	8	9
<b>รวมทั้งสิ้น</b>	<b>257</b>	<b>13,886</b>	<b>13,631</b>	<b>756,429.0</b>	<b>5,548,889.0</b>	<b>3,346,144.0</b>	<b>2,202,744.9</b>	<b>Total</b>
10-19 คน	119	1,556	1,397	53,909.7	307,191.5	141,881.6	165,309.8	10-19 persons
20-49 คน	74	2,193	2,119	94,682.7	458,828.2	201,820.4	257,007.8	20-49 persons
50-99 คน	29	1,948	1,935	80,722.2	580,639.5	298,612.6	282,026.9	50-99 persons
100-199 คน	19	2,639	2,630	107,941.0	482,946.3	220,767.4	262,179.0	100-199 persons
200-499 คน	13	3,669	3,669	312,849.8	2,436,964.2	1,638,399.0	798,565.3	200-499 persons
≥ 500 คน	3	1,881	1,881	106,323.6	1,282,319.2	844,663.0	437,656.1	≥ 500 persons

(พันบาท In thousand baht)

ตาราง 3 สถิติข้อมูลอุตสาหกรรมการผลิต พ.ศ. 2539 จำแนกตามรูปแบบการจัดตั้งตามกฎหมาย

Table 3 Summary of Basic Statistics for Manufacturing Establishments in 1996 by Form of Legal Organization

		(พันบาท ใน thousand baht)							
รูปแบบการจัดตั้งตามกฎหมาย	จำนวน Establishments	จำนวน คนทำงาน Persons Engaged	ลูกจ้าง Employees		มูลค่าผลผลิต Value of Gross Output	ต้นทุน การผลิต Intermediates Consumption	มูลค่าเพิ่ม Value Added	Form of Legal Organization	
			จำนวน Number	ค่าตอบแทน Remuneration					
	2	3	4	5	6	7	8	9	
<b>โดยรวม</b>	<b>257</b>	<b>13,886</b>	<b>13,631</b>	<b>756,429.0</b>	<b>5,548,889.0</b>	<b>3,346,144.0</b>	<b>2,282,744.9</b>	<b>Total</b>	
ส่วนบุคคล	127	2,631	2,387	80,727.7	375,224.5	160,507.5	214,717.0	Individual proprietor	
ห้างหุ้นส่วนจำกัด ห้างหุ้นส่วนสามัญนิติบุคคล	55	1,961	1,950	69,279.4	391,992.6	161,669.1	230,323.4	Juristic partnership	
บริษัทจำกัด บริษัทมหาชนจำกัด	67	8,451	8,451	563,886.2	4,545,961.8	2,834,084.1	1,711,877.7	Company Ltd., Public Company	
องค์การ รัฐวิสาหกิจ	1	343	343	D	D	D	D	Government or semi-government	
สหกรณ์	1	11	11	D	D	D	D	Cooperatives	
อื่น ๆ	6	489	489	1,988.0	9,947.2	3,577.3	6,370.0	Others	

หมายเหตุ : D หมายถึง ตัวเลขที่ไม่เปิดเผย

Note : D means disclosure prohibited.

ตาราง 4 สถิติอุตสาหกรรมผลิต พ.ศ. 2539 จำแนกตามรูปแบบการจัดตั้งทางเศรษฐกิจ

Table 4 Summary of Basic Statistics for Manufacturing Establishments in 1996 by Form of Economic Organization

(พันบาท ใน thousand baht)

รูปแบบการจัดตั้งทางเศรษฐกิจ	จำนวน		ลูกจ้าง Employees		มูลค่าผลผลิต Value of Gross Output	ต้นทุน การบริโภค Intermediate Consumption	มูลค่าเพิ่ม Value Added	Form of Economic Organization
	จำนวน ของ Establishments	จำนวน คนทำงาน Persons Engaged	จำนวน Number	ค่าตอบแทน Remuneration				
	2	3	4	5	6	7	8	9
<b>รวม</b>	<b>257</b>	<b>13,886</b>	<b>13,631</b>	<b>756,429.0</b>	<b>5,548,889.0</b>	<b>3,346,144.0</b>	<b>2,202,744.9</b>	<b>Total</b>
สำนักงานแห่งเดียว	220	9,354	9,109	389,504.5	2,267,727.5	1,124,930.6	1,142,796.9	Single unit
สำนักงานเครือข่าย	6	339	334	25,567.7	216,753.8	142,440.4	74,313.4	Network
สำนักงานใหญ่	4	154	154	11,161.4	60,236.5	21,061.8	39,174.6	Head office
สำนักงานสาขา	27	4,039	4,034	330,195.5	3,004,171.2	2,057,711.2	946,460.0	Branch or subsidiary



ตาราง 5 จำนวนคนทำงานในสถานประกอบการอุตสาหกรรมผลิต ตั้งแต่ขนาดอุตสาหกรรม  
 Table 5 Number of Persons Engaged in Manufacturing Establishments by Work Status, Sex and Division of Industry

รหัส Code	หมวดอุตสาหกรรม Industry	สถานประกอบการตาม Work Status																				Division of Industry				
		จำนวน สถาน- ประกอบกิจการ		เจ้าของและหุ้นส่วน Owners and Partners			คนทำงานโดยไม่มีตัวตน Unpaid Workers			ผู้จ้างในกรรมสิทธิ์การผลิต Operators						ผู้จ้างอื่น ๆ Other Employers										
		รวม		ชาย		หญิง		รวม		ชาย		หญิง		รวม		ชาย		หญิง		รวม			ชาย		หญิง	
		Total	M	F	Total	M	F	Total	M	F	Total	M	F	Total	M	F	Total	M	F	Total	M		F			
1	2	3	4	5	6	7	8	9	10	11	12	13	14	15	16	17	18	19	20	21	22	23	24	25		
		251	13,886	5,407	8,449	235	135	110	20	7	13	12,286	4,939	7,347	1,335	766	569									
15	การผลิตสินค้าอาหารและเครื่องดื่ม	31	3,036	1,201	1,835	33	21	12	5	2	3	2,443	775	1,668	555	403	152							Manufacture of food products and beverages		
16	การผลิตผลิตภัณฑ์ยาสูบ	6	232	168	64	-	-	-	5	3	2	204	148	56	23	17	6							Manufacture of tobacco products		
17	การผลิตสิ่งทอ	2	50	7	43	2	1	1	-	-	-	47	6	41	1	-	1							Manufacture of textiles		
18	การผลิตเครื่องแต่งกาย รวมถึงการตกแต่งและย้อมสีสิ่งทอ	4	64	17	47	7	3	4	-	-	-	55	14	41	2	-	2							Manufacture of wearing apparel; dressing and dyeing of fur		
19	การผลิตและตกแต่งหนังสัตว์ รวมถึงการผลิตกระเป๋าเดินทาง																							Tanning and dressing of leather; manufacture of luggage, handbags, saddlery, harness and footwear		
20	การผลิตไม้และผลิตภัณฑ์ที่ทำจากไม้และไม้ก๊อก ยกเว้นเฟอร์นิเจอร์ รวมถึงการผลิตสิ่งของที่ทำจากพลาสติก และวัสดุพลาสติกอื่น ๆ	19	1,555	627	928	10	8	2	-	-	-	52	14	38	-	-	-							Manufacture of wood and of products of wood and cork, except furniture; manufacture of articles of straw and plaiting materials		
21	การผลิตกระดาษและผลิตภัณฑ์กระดาษ	6	252	115	137	4	2	2	-	-	-	229	107	122	19	6	13							Manufacture of paper and paper products		
22	การผลิตพิมพ์โฆษณา การพิมพ์ และการทำแท่งพิมพ์	6	103	50	53	8	4	4	-	-	-	79	43	36	16	3	13							Printing, publishing and reproduction of recorded media		
24	การผลิตเคมีภัณฑ์และผลิตภัณฑ์เคมี	7	245	157	88	3	2	1	3	1	2	216	139	77	23	15	8							Manufacture of chemicals and chemical products		
26	การผลิตผลิตภัณฑ์จากแร่ธาตุ	135	6,226	1,846	4,380	142	66	76	1	-	1	5,605	1,554	4,051	478	226	252							Manufacture of other non-metallic mineral products		
28	การผลิตผลิตภัณฑ์ที่ทำจากโลหะประเภทโลหะผสมและโลหะกล้า																							Manufacture of fabricated metal products, except machinery and equipment		
29	การผลิตเครื่องจักรและอุปกรณ์ที่มีใช้ติดประเภทยาสูบ	3	154	141	13	-	-	-	-	-	-	118	114	4	36	27	9							Manufacture of machinery and equipment n.e.c.		
32	การผลิตอุปกรณ์และเครื่องมือประมง โทรทัศน์ และเครื่องขยายเสียง	1	30	20	10	-	-	-	-	-	-	27	20	7	3	-	3							Manufacture of radio, television and communication equipment and apparatus		
33	การผลิตอุปกรณ์ที่ใช้ในทางการแพทย์และการวัดความชื้น และอุปกรณ์ที่ใช้ในทางทันตกรรม	1	27	26	1	-	-	-	-	-	-	24	24	-	3	2	1							Manufacture of medical, precision and optical instruments, watches and clocks		
34	การผลิตยานยนต์ รถแทรก และรถจักรยานยนต์	7	109	99	10	9	7	2	-	-	-	88	88	-	12	4	8							Manufacture of motor vehicles, trailers and semi-trailers		
36	การผลิตเฟอร์นิเจอร์ รวมถึงการผลิตสิ่งที่มีใช้ติดประเภทยาสูบ	16	1,550	774	776	9	4	5	3	-	3	1,484	745	739	54	25	29							Manufacture of furniture; manufacturing n.e.c.		

ตาราง 5 จำนวนคนทำงานในสถานประกอบการอุตสาหกรรมผลิต อันเนื่องตามสถานภาพการทำงาน เพศ และหมู่อุตสาหกรรม  
Table 5 Number of Persons Engaged in Manufacturing Establishments by Work Status, Sex and Group of Industry

รหัส Code	หมู่อุตสาหกรรม Establishments	สถานภาพการทำงาน Work Status												Total	Group of Industry			
		จำนวน Number of		เจ้าของและหุ้นส่วน Owners and Partners		เงินเดือน Unpaid Workers		ลูกจ้างในกรรมวิธีการผลิต Operatives		ลูกจ้างอื่น ๆ Other Employees		Total						
		M	F	M	F	M	F	M	F	M	F							
1	3	4	5	6	7	8	9	10	11	12	13	14	15	16	17	18	19	Total
	257	13,886	5,437	8,449	235	115	110	20	7	13	12,196	4,539	7,757	1,395	766	569		Total
151	การผลิต การแปรรูป และการเก็บถนอมเนื้อสัตว์ สัตว์น้ำ สด น้ ้ หัก น้ ้ น้ น และอื่น	8	1,923	418	1,515	10	5	5	-	-	1,796	345	1,451	127	68	59		Production, processing and preservation of meat, fish, fruit, vegetables, oils and fats
152	ผลิตภัณฑ์พลาสติก ใช้จากนม	2	46	26	20	4	2	2	-	-	37	21	16	5	3	2		Manufacture of dairy products
153	การผลิตผลิตภัณฑ์ใช้จากการไม่ใช้ยีสต์ เซลล์และ ผลิตภัณฑ์ของกลไก และอาหารสัตว์สำเร็จรูป	9	242	93	149	10	6	4	-	-	217	77	140	15	10	5		Manufacture of grain mill products, starches and sorgh products, and prepared animal feeds
154	การผลิตผลิตภัณฑ์อาหารอื่น ๆ	8	454	405	49	3	3	-	-	-	267	247	20	184	155	29		Manufacture of other food products
155	การผลิตเครื่องดื่ม	4	361	259	102	6	5	1	5	2	3	126	85	41	224	167	57	Manufacture of beverages
160	การผลิตผลิตภัณฑ์ยาสูบ	6	232	168	64	-	-	5	3	2	204	148	56	23	17	6		Manufacture of tobacco products
171	การปั่น การทอ และการแต่งสำเร็จสิ่งทอ	1	40	-	40	-	-	-	-	-	40	-	40	-	-	-		Spinning, weaving and finishing of textiles
172	การผลิตสิ่งทออื่น ๆ	1	10	7	3	2	1	1	-	-	7	6	1	1	-	1		Manufacture of other textiles
181	การผลิตเครื่องแต่งกาย ยกเว้นเครื่องแต่งกายที่ทำงานสัตว์	4	64	17	47	7	3	4	-	-	55	14	41	2	-	2		Manufacture of wearing apparel, except fur apparel
191	การทอและตกแต่งหนังสัตว์ รวมทั้งการผลิตกระเป๋าเดินทาง กระเป๋าถือ อานม้า และเครื่องเย็บปัก	2	54	16	38	2	2	-	-	-	52	14	38	-	-	-		Tanning and dressing of leather, manufacture of luggage, handbags, saddlery and harness
201	การเย็บไม้และการไสไม้	4	337	163	174	1	1	-	-	-	312	153	159	24	9	15		Sawmilling and planing of wood
202	การผลิตผลิตภัณฑ์จากไม้ ไม้ก๊อก ฟองและวัสดุสังเคราะห์	15	1,218	464	754	9	7	2	-	-	1,149	498	711	60	19	41		Manufacture of products of wood, cork, straw and plaiting materials
210	การผลิตกระดาษและผลิตภัณฑ์กระดาษ	6	252	115	137	4	2	2	-	-	229	107	122	19	6	13		Manufacture of paper and paper products
221	การพิมพ์โฆษณา	1	24	15	9	-	-	-	-	-	20	15	5	4	-	4		Printing and publishing
222	การพิมพ์ และกิจการพิมพ์ที่เกี่ยวข้องกับการพิมพ์	5	79	35	44	8	4	4	-	-	59	28	31	12	3	9		Printing and service activities related to printing
242	การผลิตผลิตภัณฑ์เคมีอื่น ๆ	7	245	157	88	3	2	1	3	1	2	216	139	77	23	15	8	Manufacture of other chemical products
269	การผลิตผลิตภัณฑ์แร่โลหะ ซึ่งมีได้แก่ประเภทไวท์สโตน	135	6,226	1,846	4,380	142	66	76	1	-	1	5,605	1,554	4,051	478	252		Manufacture of non-metallic mineral products n.e.c.
281	การผลิตผลิตภัณฑ์ปิโตรเลียมที่เป็นโลหะ ถังน้ำมัน ที่เติมน้ำมัน และเครื่องกำเนิดไอน้ำ	4	48	38	10	3	2	1	-	-	32	32	-	13	4	9		Manufacture of structural metal products, tanks, reservoirs and steam generators

ตาราง 5 จำนวนคนทำงานในสถานประกอบการอุตสาหกรรมผลิต อัญมณีตามสถานภาพการทำงาน เพศ และหมู่อุตสาหกรรม (ต่อ)  
Table 5 Number of Persons Engaged in Manufacturing Establishments by Work Status, Sex and Group of Industry (Contd.)

รหัส Code	หมู่สถานภาพ Work Status	สถานภาพการทำงาน Work Status																		Group of Industry
		จำนวน		เจ้าของและหุ้นส่วน		คนทำงานโดยไม่ได้รับค่าจ้าง		ลูกจ้าง		ลูกจ้างในกรรมสิทธิ์การผลิต		ลูกจ้างอื่น ๆ		ลูกจ้างในกรรมสิทธิ์การผลิต		ลูกจ้างอื่น ๆ				
		Total		Owners and Partners		Unpaid Workers		Employees		Operatives		Other Employees		Operatives		Other Employees				
		M	F	M	F	M	F	M	F	M	F	M	F	M	F	M	F			
289	การผลิตเหล็กกล้าโลหะประติงอื่น ๆ รวมทั้งการถลุง	3	4	5	6	7	8	9	10	11	12	13	14	15	16	17	18	19		
	บริการแก่ผู้ผลิตเหล็กกล้าโลหะประติงอื่น ๆ	7	151	135	16	3	3	3	3	1	2	132	125	7	13	6	7	Manufacture of other fabricated metal products;		
292	การผลิตเครื่องจักรที่รับแรงดัน	3	154	141	13	-	-	-	-	-	-	118	114	4	36	27	9	service activities to producers of fabricated metal products		
321	การผลิตหลอดอิเล็กทรอนิกส์และส่วนประกอบอิเล็กทรอนิกส์อื่น ๆ	1	30	20	10	-	-	-	-	-	-	27	20	7	3	-	3	Manufacture of special purpose machinery		
331	การผลิตอุปกรณ์และเครื่องใช้ในทางการแพทย์ และเครื่องมือที่ใช้ในทางทันตกรรม	1	27	26	1	-	-	-	-	-	-	24	24	-	3	2	1	Manufacture of electronic valves and tubes and other electronic components		
342	การผลิตตัวถัง (Coachwork) สำหรับยานยนต์ รวมทั้งการผลิตรถพ่วงและรถบรรทุกพ่วง	7	109	99	10	9	7	2	-	-	-	88	88	-	12	4	8	Manufacture of medical appliances and instruments and appliances for measuring, checking, testing, navigating and other purposes, except optical instruments		
361	การผลิตเฟอร์นิเจอร์	11	1,418	749	669	4	2	2	3	-	3	1,368	725	643	43	22	21	Manufacture of bodies (coachwork) for motor vehicles; manufacture of trailers and semi-trailers		
369	การผลิตสิ่งมีค่าประดับประดา	5	132	25	107	5	2	3	-	-	-	116	20	96	11	3	8	Manufacture of furniture		
																		Manufacturing n.e.c.		

ตาราง 6 จำนวนสถานประกอบการอุตสาหกรรมคิด จำนวนวันทำงานต่อสัปดาห์ จำนวนชั่วโมงทำงานเฉลี่ยต่อวัน และหมวดอุตสาหกรรม  
 Table 6 Number of Manufacturing Establishments by Working Days/Weeks, Working Hours/Day and Division of Industry

รหัส Code	หมวดอุตสาหกรรม Number of Establishments	จำนวนสถานประกอบการ Number of Working Days/Week					จำนวนชั่วโมงทำงานเฉลี่ยต่อวัน Number of Working Hours/Day					Division of Industry
		≤5	6	7	<8	8-10	11-12					
1	2	3	4	5	6	7	8	9	10	11	12	
	257	12	223	22	10	244	3					Total
15	31	1	23	7	1	28	2					Manufacture of food products and beverages
16	6	-	2	4	-	6	-					Manufacture of tobacco products
17	2	-	1	1	-	2	-					Manufacture of textiles
18	4	-	3	1	-	4	-					Manufacture of wearing apparel, dressing and dyeing of fur
19	2	-	-	2	-	2	-					Tanning and dressing of leather; manufacture of luggage, handbags, saddlery, harness and footwear
20	19	1	16	2	1	17	1					Manufacture of wood and of products of wood and cork, except furniture; manufacture of articles of straw and plaiting materials
21	6	-	6	-	-	6	-					Manufacture of paper and paper products
22	6	-	5	1	-	6	-					Publishing, printing and reproduction of recorded media
24	7	2	5	-	1	6	-					Manufacture of chemicals and chemical products
26	135	5	126	4	4	131	-					Manufacture of other non-metallic mineral products
28												Manufacture of fabricated metal products, except machinery and equipment
29	11	1	10	-	-	11	-					Manufacture of machinery and equipment n.s.c.
32	3	-	3	-	-	3	-					Manufacture of radio, television and communication equipment and apparatus
33	1	-	1	-	-	1	-					Manufacture of medical, precision and optical instruments, watches and clocks
34	7	-	7	-	-	7	-					Manufacture of motor vehicles, trailers and semi-trailers
36	16	2	14	-	2	14	-					Manufacture of furniture; manufacturing n.s.c.

ตาราง 6 จำนวนสถานประกอบการอุตสาหกรรมตามชนิด จำนวนชั่วโมงทำงานต่อสัปดาห์ จำนวนชั่วโมงทำงานต่อวัน และผู้อุตสาหกรรม

Table 6 Number of Manufacturing Establishments by Working Days/Weeks, Working Hours/Day and Group of Industry

รหัส Code	หมู่อุตสาหกรรม Number of Establishments	จำนวนสถานประกอบการ			จำนวนวันทำงาน/สัปดาห์			จำนวนชั่วโมงทำงานต่อวัน			Group of Industry
		≤5	6	7	≤5	6	7	8-10	11-12		
	3	4	5	6	7	8	9	10	10	Total	
	257	12	223	22	10	244	3				
151 การผลิต การแปรรูป และการเก็บถนอมเนื้อสัตว์ สัตว์น้ำ ผลไม้ สัก น้ำมัน และ ไขมัน	8	-	8	-	-	8	-	-	-	Production, processing and preservation of meat, fish, fruit, vegetables, oils and fats	
152 ผลิตผลิตภัณฑ์ที่ได้จากนม	2	-	2	-	-	2	-	-	-	Manufacture of dairy products	
153 การผลิตผลิตภัณฑ์ที่ได้จากการไม่ใช้ยีสต์ สัตว์และ ผลิตภัณฑ์จากสัตว์ และอาหารสัตว์สำเร็จรูป	9	-	8	1	-	9	-	-	-	Manufacture of grain mill products, starches and starch products, and prepared animal feeds	
154 การผลิตผลิตภัณฑ์อาหารอื่น ๆ	8	1	2	5	1	5	2	-	-	Manufacture of other food products	
155 การผลิตเครื่องดื่ม	4	-	3	1	-	4	-	-	-	Manufacture of beverages	
160 การผลิตผลิตภัณฑ์ยาสูบ	6	-	2	4	-	6	-	-	-	Manufacture of tobacco products	
171 การปั่น การทอ และการแต่งสำเร็จสิ่งทอ	1	-	-	1	-	1	-	-	-	Spinning, weaving and finishing of textiles	
172 การผลิตสิ่งทออื่น ๆ	1	-	1	-	-	1	-	-	-	Manufacture of other textiles	
181 การผลิตเครื่องแต่งกาย ยกเว้นเครื่องแต่งกายที่ทำงานเสด็จ	4	-	3	1	-	4	-	-	-	Manufacture of wearing apparel, except fur apparel	
191 การฟอกและตกแต่งหนังฟอก รวมทั้งการผลิตกระเป๋าเดินทาง กระเป๋าถือ อานม้า และเครื่องเขียน	2	-	-	2	-	2	-	-	-	Tanning and dressing of leather; manufacture of luggage, handbags, saddlery and harness	
201 การเลื่อนไม้และการไสไม้	4	-	4	-	-	4	-	-	-	Sawmilling and planing of wood	
202 การผลิตผลิตภัณฑ์จากไม้ ไม้ก๊อก ฟางและวัสดุเทียม	15	1	12	2	1	13	1	-	-	Manufacture of products of wood, cork, straw and plaiting materials	
210 การผลิตกระดาษและผลิตภัณฑ์กระดาษ	6	-	6	-	-	6	-	-	-	Manufacture of paper and paper products	
221 การพิมพ์โฆษณา	1	-	-	1	-	1	-	-	-	Publishing	
222 การพิมพ์ และกิจกรรมอื่นที่เกี่ยวกับการพิมพ์	5	-	5	-	-	5	-	-	-	Printing and service activities related to printing	
242 การผลิตผลิตภัณฑ์เคมีอื่น ๆ	7	2	5	-	-	6	-	-	-	Manufacture of other chemical products	
269 การผลิตผลิตภัณฑ์แร่ โลหะ ซึ่งมีได้แก่ประเภทไว้ในที่อื่น	135	5	126	4	4	131	-	-	-	Manufacture of non-metallic mineral products n.e.c.	

ตาราง 6 จำนวนสถานประกอบการอุตสาหกรรมผลิต จำแนกตามจำนวนวันทำงานต่อสัปดาห์ จำนวนชั่วโมงทำงานเฉลี่ยต่อวัน และหมู่อุตสาหกรรม (ต่อ)

Table 6 Number of Manufacturing Establishments by Working Days/Weeks, Working Hours/Day and Group of Industry (Contd.)

รหัส Code	หมู่อุตสาหกรรม Sector	จำนวน สถานประกอบการ Number of Establishments			จำนวนวันทำงานสัปดาห์ Number of Working Days/Week			จำนวนชั่วโมงทำงานเฉลี่ยต่อวัน Number of Working Hours/Day			หมู่อุตสาหกรรม Group of Industry	
		3	4	5	6	7	8	9	10			
281	การผลิตผลิตภัณฑ์ที่ไม่มีโครงสร้างเป็นโลหะ ถังนำ ที่ดับน้ำ และเครื่องกำเนิดไอน้ำ	4	-	4	-	4	-	4	-	-	-	Manufacture of structural metal products, tanks, reservoirs and steam generators
289	การผลิตผลิตภัณฑ์โลหะประเภทอื่น ๆ รวมทั้งกิจกรรมด้านบริการแก่ผู้ผลิตผลิตภัณฑ์โลหะประเภทอื่น ๆ	7	1	6	-	-	-	7	-	-	-	Manufacture of other fabricated metal products; service activities to producers of fabricated metal products
292	การผลิตเครื่องจักรที่ใช้ในงานเฉพาะอย่าง	3	-	3	-	-	-	3	-	-	-	Manufacture of special purpose machinery
321	การผลิตหลอดอิเล็กทรอนิกส์และส่วนประกอบอิเล็กทรอนิกส์อื่น ๆ	1	-	1	-	-	-	1	-	-	-	Manufacture of electronic valves and tubes and other electronic components
331	การผลิตอุปกรณ์และเครื่องมือใช้ในทางการแพทย์และเครื่องมือที่ใช้ในการรักษา การตรวจสอบ การทดสอบ การเดินเรือ การเดินอากาศ และใช้ในวัตถุประสงค์อื่น ๆ ยกเว้นอุปกรณ์ที่ใช้ในทางทันตศัลยกรรม	1	-	1	-	-	-	1	-	-	-	Manufacture of medical appliances and instruments and appliances for measuring, checking, testing, navigating and other purposes, except optical instruments
342	การผลิตตัวถัง (Coachwork) สำหรับยานยนต์ รวมทั้งการผลิตรถพ่วงและรถกึ่งรถพ่วง	7	-	7	-	-	-	7	-	-	-	Manufacture of bodies (coachwork) for motor vehicles; manufacture of trailers and semi-trailers
361	การผลิตเฟอร์นิเจอร์	11	2	9	-	-	-	9	2	-	-	Manufacture of furniture
369	การผลิต ซึ่งไม่ได้จัดประเภทไว้ในที่อื่น	5	-	5	-	-	-	5	-	-	-	Manufacturing n.e.c.





ตาราง 7 ค่าตอบแทนแรงงานในปี 2539 จำแนกตามหมู่อุตสาหกรรม

Table 7 Remuneration in 1996 by Group of Industry

รหัส Code	หมู่อุตสาหกรรม Industry	จำนวน Employees	ค่าตอบแทนแรงงาน Remuneration										กลุ่มอุตสาหกรรม Group of Industry
			ค่าจ้าง Wages	เงินเดือน Salaries	โบนัส Bonuses	ค่าจ้าง Wages	เงินเดือน Salaries	โบนัส Bonuses	ค่าจ้าง Wages	เงินเดือน Salaries	โบนัส Bonuses	ค่าจ้าง Wages	
237	เกษตรกรรม Agriculture	13,831	756,473.8	524,736.5	456,185.8	46,895.8	2,655.7	254,835.7	168,389.2	54,675.9	2,371.6	6,655.8	Total
151	การผลิตปศุสัตว์และการเก็บขนแปรรูปสัตว์น้ำ Livestock and aquaculture	8	1,923	109,411.4	96,082.7	72,654.9	23,919.7	108.0	11,470.4	9,239.4	2,231.0	-	Production, processing and preservation of meat, fish, fruit, vegetables, oils and fats
152	การผลิตพืชผลที่เก็บเกี่ยว Crop production	2	42	D	D	D	D	D	D	D	D	-	Manufacture of dairy products
153	การผลิตพืชผลที่ได้ออกการไม่เก็บเกี่ยวพืชผลและผลิตภัณฑ์สัตว์และอาหารสัตว์ Crop production and animal products	9	232	4,770.8	7,654.6	7,153.2	479.5	21.3	1,040.4	949.5	91.1	-	Manufacture of grain mill products, starches and starch products, and prepared animal feeds
154	การผลิตสัตว์ปีกและการอื่น ๆ Poultry and other animal products	8	451	44,535.8	3,173.1	5,784.6	1,386.5	2.0	37,395.9	28,013.8	7,128.1	2,154.0	Manufacture of other food products
155	การผลิตเครื่องดื่ม Beverage production	4	350	110,643.7	13,276.5	10,452.2	2,814.3	10.0	97,020.1	63,131.9	29,883.2	5.0	Manufacture of beverages
160	การผลิตพืชไร่ Planting	6	227	3,913.0	3,587.0	2,587.0	-	-	1,326.0	1,326.0	-	-	Manufacture of tobacco products
171	การทอและการแต่งสิ่งทอ Textile manufacturing	1	40	D	D	D	D	-	-	-	-	-	Spinning, weaving and finishing of textiles
172	การผลิตสิ่งทออื่น ๆ Other textile manufacturing	1	8	D	D	D	D	-	D	D	-	-	Manufacture of other textiles
181	การผลิตเครื่องแต่งกาย Clothing	4	57	2,840.8	2,742.0	2,742.0	-	-	72.0	72.0	-	-	Manufacture of wearing apparel, except fur apparel
191	การซ่อมแซมรถจักรยานยนต์ Motor vehicle repair	2	52	D	D	D	-	-	-	-	-	-	Tanning and dressing of leather; manufacture of luggage, handbags, saddlery and harness
201	การผลิตไม้และกระดาษ Wood and paper products	4	336	15,291.4	12,856.4	10,350.4	2,500.9	-	2,450.7	2,210.7	40.0	-	Sawmilling and planing of wood
202	การผลิตสิ่งทอที่ทำไม้ Wooden products	15	1,209	54,952.8	47,404.6	41,970.8	5,493.8	30.0	6,892.3	5,108.0	1,785.3	-	Manufacture of products of wood, cork, straw and plating materials
210	การผลิตกระดาษและสิ่งทอกระดาษ Paper and printing	6	248	12,024.8	10,279.2	8,524.2	1,755.0	-	1,407.7	1,302.7	304.0	-	Manufacture of paper and paper products
221	การพิมพ์ Printing	1	24	D	D	D	-	-	D	D	-	-	Publishing
222	การผลิตสิ่งทอและสิ่งทออื่น ๆ Textile and other textile products	5	71	4,188.5	2,753.3	2,631.3	122.0	-	1,404.0	1,374.0	30.0	-	Printing and service activities related to printing
242	การผลิตสิ่งทอและสิ่งทออื่น ๆ Textile and other textile products	7	239	8,277.0	6,552.8	5,870.4	682.4	-	1,480.6	1,608.6	72.0	-	Manufacture of other chemical products
269	การผลิตเครื่องจักรกล Machinery	135	6,083	276,890.4	229,714.1	211,939.2	15,661.0	2,112.9	64,273.9	37,742.0	6,319.3	212.6	Manufacture of non-metallic mineral products n.e.c.
281	การผลิตเครื่องจักรกล Machinery	4	45	1,687.0	927.2	927.2	-	-	148.0	748.0	-	-	Manufacture of structural metal products, tanks, reservoirs and steam generators
289	การผลิตเครื่องจักรกลและสิ่งทออื่น ๆ Machinery and other textile products	7	145	8,617.1	7,257.0	6,845.5	411.5	-	1,260.0	1,260.0	-	-	Manufacture of other fabricated metal products; service activities to producers of fabricated metal products
292	การผลิตเครื่องจักรกล Machinery	3	154	34,983.1	15,476.0	6,276.0	9,200.0	-	5,300.0	3,200.0	6,100.0	-	Manufacture of special purpose machinery

ตาราง 7 ค่าตอบแทนแรงงานในปี 2539 จำแนกตามหมู่อุตสาหกรรม (ต่อ)  
Table 7 Remuneration in 1996 by Group of Industry (Contd.)

(ตัวเลขในตารางเป็นพันบาท)

รหัส Code	หมู่ผู้ประกอบการ Number of Establishments	จำนวนผู้จ้าง Number of Employees	ค่าตอบแทนแรงงาน Remuneration										กลุ่มอุตสาหกรรม Group of Industry				
			ผู้จ้างในกรรมสิทธิ์หรือสิทธิ Operatives					ผู้จ้างอื่น ๆ Other Employees									
			รวม Total	ค่าจ้าง Wages	ค่าจ้างนอก Overtime	ค่าล่วงเวลา Bonus etc.	ผลประโยชน์ Benefits	รวม Total	ค่าจ้าง Wages	ค่าจ้างนอก Overtime	ค่าล่วงเวลา Bonus etc.	ผลประโยชน์ Benefits	รวม Total	ผู้จ้างในกรรมสิทธิ์หรือสิทธิ Operatives	ผู้จ้างอื่น ๆ Other Employees		
			1	2	3	4	5	6	7	8	9	10	11	12	13		
321	การคิดค่าคงที่ทางรถไฟและส่วนประกอบอื่นที่เกี่ยวเนื่องกัน	1	D	D	D	D	D	D	D	D	D	D	D	D	D	D	Manufacture of electronic valves and tubes and other electronic components
331	การผลิตอุปกรณ์และเครื่องมือทางทะเลและเครื่องมือที่ใช้ในการวัดการตรวจสอบการเคลื่อนไหวและการเดินทางและใช้บังคับประต้อื่น ๆ ส่วนอุปกรณ์ที่ใช้ในทางเดินอากาศ	1	D	D	D	D	D	D	D	D	D	D	D	D	D	D	Manufacture of medical appliances and instruments and appliances for measuring, checking, testing, navigating and other purposes, except optical instruments
342	การผลิตตัวถัง (Coachwork) สำหรับยานยนต์ส่วนบุคคล รถพ่วงและรถบรรทุก	7	100	5,154.8	4,440.2	4,368.2	81.6	674.4	666.0	8.4	31.2	663.3	663.3	663.3	663.3	52.5	Manufacture of bodias (coachwork) for motor vehicles, manufacture of trailers and semi-trailers
361	การผลิตเครื่องมือวัด	11	1,411	51,445.1	46,998.2	44,587.6	1,360.1	150.6	4,483.7	4,579.7	4.0	76.5	823.2	823.2	76.5	52.5	Manufacture of furniture
369	การผลิตเครื่องมือวัดประเภทอื่น	5	127	4,446.4	3,464.2	3,290.2	264.0	899.7	823.2	76.5	52.5	52.5	52.5	52.5	52.5	52.5	Manufacturing n.e.c.

หมายเหตุ : D หมายถึง ข้อมูลที่ไม่เปิดเผย

ตาราง 8 จำนวนสถานประกอบการที่มีคนทำงานรับเงินไปที่บ้าน จำนวนคนทำงาน และค่าจ้างที่จ่ายให้แก่คนทำงานฯ จำแนกตามหมวดอุตสาหกรรม

Table 8 Number of Establishments with Homeworkers, Number and Amount Paid to Homeworkers by Division of Industry

รหัส Code	หมวดอุตสาหกรรม	จำนวนสถานประกอบการ Number of Establishments				ทั้งหมด Total	จำนวนคนทำงาน Number of Homeworkers	ค่าจ้าง Remuneration of Homeworkers	Division of Industry
		ทั้งหมด Total	ที่มีคนทำงาน รับเงินไปที่บ้าน With Homeworkers	ทั้งหมด Total	ที่มีคนทำงาน รับเงินไปที่บ้าน With Homeworkers				
1		3	4	5	6	7			
	อุตสาหกรรม	257	25	745	14,730.9	Total			
15	การผลิตผลิตภัณฑ์อาหารและเครื่องดื่ม	31	3	501	3,129.4	Manufacture of food products and beverages			
16	การผลิตผลิตภัณฑ์ยาสูบ	6	-	-	-	Manufacture of tobacco products			
17	การผลิตสิ่งทอ	2	-	-	-	Manufacture of textiles			
18	การผลิตเครื่องแต่งกาย รวมทั้งการผลิตกระเปาะและเข็ม	4	-	-	-	Manufacture of wearing apparel; dressing and dyeing of fur			
19	การฟอกและตกแต่งหนังสัตว์ รวมทั้งการผลิตกระเป๋าเดินทาง กระเป๋าถือ อานม้า เครื่องเขียน และรองเท้า	2	2	15	D	Tanning and dressing of leather; manufacture of luggage, handbags, saddlery, harness and footwear			
20	การผลิตไม้และผลิตภัณฑ์ไม้และไม้ก๊อก ยกเว้นเฟอร์นิเจอร์ รวมทั้งการผลิตสิ่งของที่ทำงานทาง และวัตถุตกแต่งอื่น ๆ	19	5	50	6,663.4	Manufacture of wood and of products of wood and cork, except furniture; manufacture of articles of straw and plaiting materials			
21	การผลิตกระดาษและผลิตภัณฑ์กระดาษ	6	1	1	D	Manufacture of paper and paper products			
22	การพิมพ์โฆษณา การพิมพ์ และการทำสำเนาเป็นต้น	6	-	-	-	Publishing, printing and reproduction of recorded media			
24	การผลิตเคมีภัณฑ์และผลิตภัณฑ์เคมี	7	-	-	-	Manufacture of chemicals and chemical products			
26	การผลิตผลิตภัณฑ์โลหะ โลหะและเครื่องใช้โลหะ	135	8	106	3,562.6	Manufacture of other non-metallic mineral products			
28	การผลิตผลิตภัณฑ์ที่ทำจาก โลหะและเครื่องใช้ที่ทำจาก โลหะและเครื่องใช้	11	1	4	D	Manufacture of fabricated metal products, except machinery and equipment			
29	การผลิตเครื่องจักรและอุปกรณ์ ซึ่งมีได้จัดประเภทไว้ในที่อื่น	3	-	-	-	Manufacture of machinery and equipment n.e.c.			
32	การผลิตอุปกรณ์และเครื่องมืออุปกรณ์วิทยุ โทรทัศน์ และการสื่อสาร	1	-	-	-	Manufacture of radio, television and communication equipment and apparatus			
33	การผลิตอุปกรณ์ที่ใช้ในทางการแพทย์การวัดความถี่ และอุปกรณ์ที่ใช้ในทางทัศนศาสตร์ นาฬิกา	1	-	-	-	Manufacture of medical, precision and optical instruments, watches and clocks			
34	การผลิตยานยนต์ รถพ่วง และรถกึ่งรถพ่วง	7	1	3	D	Manufacture of motor vehicles, trailers and semi-trailers			
36	การผลิตเฟอร์นิเจอร์ รวมทั้งการผลิตสิ่งที่มีได้จัดประเภทไว้ในที่อื่น	16	4	65	786.9	Manufacture of furniture; manufacturing n.e.c.			

หมายเหตุ : D หมายถึง ตัวเลขที่มิได้เปิดเผย

Note : D means disclosure prohibited.

ตาราง 8 จำนวนสถานประกอบการที่มีคนทำงานรับงานไปทำที่บ้าน จำนวนคนทำงาน และค่าจ้างที่จ่ายให้แก่คนทำงานฯ จำแนกตามหมู่อุตสาหกรรม

Table 8 Number of Establishments with Homeworkers, Number and Amount Paid to Homeworkers by Group of Industry

(พันบาท In thousand baht)

รหัส Code	หมู่อุตสาหกรรม	จำนวนสถานประกอบการ Number of Establishments				ทั้งหมด Total	ทั้งหมด Total	จำนวนคนทำงาน Number of Homeworkers	ค่าจ้าง Remuneration of Homeworkers	Group of Industry
		ทั้งหมด Total	ที่มีคนทำงาน รับงานไปทำที่บ้าน With Homeworkers	ทั้งหมด Total	ที่มีคนทำงาน รับงานไปทำที่บ้าน With Homeworkers					
1	2	3	4	5	6	7	8	9		
	ยอดรวม	257	25	745	14,730.9	Total				
151	การผลิต การแปรรูป และการเก็บกอมเนื้อสัตว์ สัตว์น้ำ ผลไม้ ผัก น้ำมัน และไขมัน	8	2	500	D	Production, processing and preservation of meat, fish, fruit, vegetables, oils and fats				
152	ผลิตภัณฑ์กระดาษที่ใช้งานได้	2	-	-	-	Manufacture of dairy products				
153	การผลิตผลิตภัณฑ์ที่ได้จากการไม่-สังเคราะห์ สัตว์และ ผลิตภัณฑ์จากสัตว์และอาหารสัตว์สำเร็จรูป	9	-	-	-	Manufacture of grain mill products, starches and starch products, and prepared animal feeds				
154	การผลิตผลิตภัณฑ์อาหารอื่น ๆ	8	-	-	-	Manufacture of other food products				
155	การผลิตเครื่องดื่ม	4	1	1	D	Manufacture of beverages				
160	การผลิตผลิตภัณฑ์ยาสูบ	6	-	-	-	Manufacture of tobacco products				
171	การปั่น การทอ และการแต่งสำเร็จสิ่งทอ	1	-	-	-	Spinning, weaving and finishing of textiles				
172	การผลิตสิ่งทออื่น ๆ	1	-	-	-	Manufacture of other textiles				
181	การผลิตเครื่องแต่งกาย ยกเว้นเครื่องแต่งกายที่ทำจากขนสัตว์	4	-	-	-	Manufacture of wearing apparel, except fur apparel				
191	การฟอกและตกแต่งหนังฟอก รวมทั้งการผลิตกระเป๋าเดินทาง กระเป๋าถือ ขนม้า และเครื่องเขียน	2	2	15	D	Tanning and dressing of leather; manufacture of luggage, handbags, saddlery and harness				
201	การเลื่อยไม้และการไสไม้	4	-	-	-	Sawmilling and planing of wood				
202	การผลิตผลิตภัณฑ์จากไม้ ไม้ก๊อก ฟางและวัสดุอัดกลาน ปลาน้ำจืด	15	5	50	6,563.4	Manufacture of products of wood, cork, straw and plaiting materials				
210	การผลิตกระดาษและผลิตภัณฑ์กระดาษ	6	1	1	D	Manufacture of paper and paper products				
221	การพิมพ์โฆษณา	1	-	-	-	Publishing				
222	การพิมพ์และกิจการด้านการพิมพ์ที่เกี่ยวข้องกับการพิมพ์	5	-	-	-	Printing and service activities related to printing				
242	การผลิตผลิตภัณฑ์เคมีอื่น ๆ	7	-	-	-	Manufacture of other chemical products				

๑๖

ตาราง 8 จำนวนสถานประกอบการที่มีคนทำงานรับงานไปทำที่บ้าน จำนวนคนทำงาน และค่าจ้างที่จ่ายให้แก่คนทำงาน จำนวนตามหมู่อุตสาหกรรม (ต่อ)

Table 8 Number of Establishments with Homeworkers, Number and Amount Paid to Homeworkers by Group of Industry (Contd.)

(พันบาท ใน thousand baht)

รหัส Code	หมู่อุตสาหกรรม	จำนวนสถานประกอบการ Number of Establishments					ค่าจ้าง Remuneration of Homeworkers	Group of Industry
		ทั้งสิ้น Total	ที่มีคนทำงาน		จำนวนคนทำงาน Number of Homeworkers			
			ทั้งหมด Total	รับงานไปทำที่บ้าน With Homeworkers		รับงานไม่ทำที่บ้าน Without Homeworkers		
1	2	3	4	5	6	7		
269	การผลิตผลิตภัณฑ์แร่โลหะ ซึ่งมีได้จัดประเภทไว้ในที่อื่น	135		8	106	3,562.6	Manufacture of non-metallic mineral products n.e.c.	
281	การผลิตผลิตภัณฑ์ที่มีโครงสร้างเป็นโลหะ ถังน้ำ ที่เก็บน้ำ และเครื่องกักน้ำ	4		-	-	-	Manufacture of structural metal products, tanks, reservoirs and steam generators	
289	การผลิตผลิตภัณฑ์โลหะประดิษฐ์อื่น ๆ รวมทั้งกิจกรรมด้านบริการและผู้ผลิตผลิตภัณฑ์โลหะประดิษฐ์	7		1	4	D	Manufacture of other fabricated metal products;	
292	การผลิตเครื่องจักรที่ใช้งานเฉพาะอย่าง	3		-	-	-	service activities to producers of fabricated metal products;	
321	การผลิตหลอดอิเล็กทรอนิกส์และส่วนประกอบอิเล็กทรอนิกส์อื่น ๆ	1		-	-	-	Manufacture of special purpose machinery	
331	การผลิตอุปกรณ์และเครื่องใช้ทางการแพทย์ และเครื่องใช้ที่ใช้ในการวัด การตรวจสอบ การเดินเรือ การเดินอากาศ และใช้ในวัตถุประสงค์อื่น ๆ ยกเว้นอุปกรณ์ที่ใช้ในทางทันตศาสตร์	1		-	-	-	Manufacture of electronic valves and tubes and other electronic components	
342	การผลิตตัวถัง (Coachwork) สำหรับยานยนต์ รวมทั้งการผลิตรถพ่วงและรถกึ่งรถพ่วง	7		1	3	D	Manufacture of medical appliances and instruments and appliances for measuring, checking, testing, navigating and other purposes, except optical instruments	
361	การผลิตเฟอร์นิเจอร์	11		2	5	D	Manufacture of bodies (coachwork) for motor vehicles; manufacture of trailers and semi-trailers	
369	การผลิต ซึ่งมีได้จัดประเภทไว้ในที่อื่น	5		2	60	D	Manufacture of furniture	
							Manufacturing n.e.c.	

หมายเหตุ : D หมายถึง ค่าลงที่ไม่เปิดเผย

Note : D means disclosure prohibited.

ตาราง 9 มูลค่าวัตถุดิบและวัสดุประกอบ และสินค้าคงเหลือต้นปีและปลายปี อเนกตามหมวดอุตสาหกรรม  
Table 9 Value of Stocks at the Beginning and the End of 1996 by Division of Industry

รหัส Code	จำนวน สถาน- ประกอบ Number of Establishments	มูลค่า ณ ต้นปี 2539 At the Beginning of 1996					มูลค่า ณ ปลายปี 2539 At the End of 1996					Division of Industry	
		รวม Total	วัตถุดิบ และ วัสดุประกอบ Materials and Components	สินค้า ระหว่าง ผลิต Work in Progress	สินค้า สำเร็จรูป Finished Goods	สินค้า ที่ยัง ค้าง อยู่ Reale	รวม Total	วัตถุดิบ และ วัสดุประกอบ Materials and Components	สินค้า ระหว่าง ผลิต Work in Progress	สินค้า สำเร็จรูป Finished Goods	สินค้า ที่ยัง ค้าง อยู่ Reale		
													3
		257	927,052.3	457,244.2	87,911.2	381,968.9	99,908.0	993,469.5	454,257.6	109,608.5	356,339.7	73,463.8	Total
15	การผลิตภัตตาคารและเครื่องดื่ม	31	394,302.9	103,893.6	17,170.3	175,730.0	97,508.9	408,233.4	100,264.9	16,048.8	220,257.1	71,562.7	Manufacture of food products and beverages
16	การผลิตเครื่องดื่มแอลกอฮอล์	6	-	-	-	-	-	-	-	-	-	-	Manufacture of tobacco products
17	การผลิตสิ่งทอ	2	D	D	D	D	D	D	D	D	D	D	Manufacture of textiles
18	การผลิตเครื่องจักรกล	4	377.0	233.0	144.0	-	-	294.0	124.0	170.0	-	-	Manufacture of wearing apparel, dressing and dyeing of fur
19	การผลิตยานยนต์และรถจักรยานยนต์	2	D	D	D	-	-	D	D	-	-	-	Tanning and dressing of leather, manufacture of luggage, handbags, saddlery, harness and footwear
20	การผลิตไม้และผลิตภัณฑ์จากไม้	19	69,098.8	34,385.5	21,110.2	13,284.1	319.0	69,826.0	32,775.6	22,121.9	13,744.6	184.0	Manufacture of wood and products of wood
21	การผลิตกระดาษและผลิตภัณฑ์กระดาษ	6	8,236.9	4,435.3	1,996.2	1,805.3	-	8,949.7	4,196.1	2,321.7	2,144.3	287.6	articles of straw and plaiting materials
22	การผลิตสิ่งทอ	6	475.0	415.0	30.0	30.0	-	339.1	309.1	10.0	20.0	-	Manufacture of paper and paper products
24	การผลิตสิ่งทอและสิ่งทอผสม	7	46,982.4	46,850.2	68.9	63.3	-	76,123.8	66,039.0	7,553.6	2,531.2	-	Printing, publishing and reproduction of recorded media
26	การผลิตผลิตภัณฑ์พลาสติก	135	182,817.4	55,937.1	42,747.5	83,764.8	1,268.1	202,457.1	38,901.4	57,083.5	106,344.2	128.0	Manufacture of chemicals and chemical products
28	การผลิตผลิตภัณฑ์โลหะ	11	6,635.0	3,500.1	1,595.3	1,509.6	30.0	4,204.0	2,087.0	1,092.6	663.4	460.0	Manufacture of other non-metallic mineral products
29	การผลิตเครื่องจักรกลและอุปกรณ์	3	20,194.0	20,150.0	60.0	100.0	280.0	20,050.0	200,300.0	80.0	130.0	540.0	Manufacture of fabricated metal products, except machinery and equipment n.e.c.
32	การผลิตวิทยุและเครื่องใช้ไฟฟ้า	1	D	D	D	D	-	D	D	D	D	-	Manufacture of machinery and equipment n.e.c.
33	การผลิตอุปกรณ์การแพทย์	1	D	D	D	D	-	D	D	D	D	-	Manufacture of radio, television and communication equipment and apparatus
34	การผลิตยานยนต์ รถพ่วง และรถจักรยานยนต์	7	2,352.1	1,231.5	120.6	500.0	500.0	1,728.4	799.4	129.0	500.0	300.0	Manufacture of medical, precision and optical instruments, watches and clocks
36	การผลิตเฟอร์นิเจอร์	16	9,780.7	3,570.0	1,947.9	4,260.8	2.0	17,445.7	5,751.9	2,131.0	9,561.3	1.5	Manufacture of motor vehicles, trailers and semi-trailers
													Manufacture of furniture, manufacturing n.e.c.

หมายเหตุ: D หมายถึง ตัวเลขยังไม่เปิดเผย

ตาราง 9 มูลค่าสต็อกต้นและวัตถุดิบประกอบ และสินค้าคงเหลือต้นปีและปลายปี จำนวนตามกลุ่มอุตสาหกรรม

Table 9 Value of Stocks at the Beginning and the End of 1996 by Group of Industry

รหัส Code	กลุ่มอุตสาหกรรม Industry	มูลค่า ณ. ต้นปี 2539 At the Beginning of 1996						มูลค่า ณ. ปลายปี 2539 At the End of 1996						กลุ่มอุตสาหกรรม Group of Industry
		จำนวน สถาน- ประกอบ Number of Establishments	รวม Total	วัตถุดิบ และ วัตถุดิบประกอบ Materials and Components	สินค้า ระหว่าง ผลิต Work in Progress	สินค้า สำเร็จรูป Finished Goods	สินค้า คงเหลือ ใน โรงงาน Work in Progress	รวม Total	วัตถุดิบ และ วัตถุดิบประกอบ Materials and Components	สินค้า ระหว่าง ผลิต Work in Progress	สินค้า สำเร็จรูป Finished Goods	สินค้า คงเหลือ ใน โรงงาน Work in Progress	รวม Total	
	อุตสาหกรรม Sector	257	927,052.3	457,254.2	87,921.2	281,968.9	99,908.0	993,649.5	454,257.6	109,668.5	356,339.7	73,463.8	Total	
151	การผลิต การแปรรูป และการเก็บถนอมผลิตภัณฑ์สัตว์ กัดฟัน Hair, nails and hair products	8	254,780.8	77,443.0	389.0	160,131.1	16,817.7	318,989.9	76,049.1	238.0	205,104.6	37,598.3	Production, processing and preservation of meat, fish, fruit, vegetables, oils and fats	
152	ผลิตภัณฑ์สัตว์ที่ได้อาหาร	2	D	D	D	-	-	D	D	D	-	-	Manufacture of dairy products	
153	การผลิตผลิตภัณฑ์ที่ให้อาหารไม่-สัตว์พืช สัตว์และ ผลิตภัณฑ์จากสัตว์และอาหารสัตว์สำเร็จรูป	9	7,664.9	1,619.9	1,936.8	4,093.2	15.0	7,900.4	1,878.6	879.2	5,132.6	10.0	Manufacture of grain mill products, starches and starch products, and prepared animal feeds	
154	การผลิตผลิตภัณฑ์อาหารอื่น ๆ	8	14,123.9	183.6	13,934.6	5.7	-	14,134.5	154.4	13,971.5	8.5	-	Manufacture of other food products	
155	การผลิตเครื่องดื่ม	4	117,668.3	24,592.1	900.0	11,500.0	80,676.3	67,268.6	22,252.8	930.0	10,111.3	33,954.4	Manufacture of beverages	
160	การผลิตผลิตภัณฑ์ยาสูบ	6	-	-	-	-	-	-	-	-	-	-	Manufacture of tobacco products	
171	การปั่น การทอ และการแต่งกำรสิ่งทอ	1	D	D	-	D	-	D	D	-	D	-	Spinning, weaving and finishing of textiles	
172	การผลิตสิ่งทออื่น ๆ	1	D	D	D	-	-	D	D	D	-	-	Manufacture of other textiles	
181	การผลิตเครื่องแต่งกาย ยกเว้นเครื่องแต่งกายที่ทำจากขนสัตว์	4	377.0	233.0	144.0	-	-	294.0	124.0	170.0	-	-	Manufacture of wearing apparel, except fur apparel	
191	การฟอกและตกแต่งสิ่งทอ รวมทั้งการผลิตกระเป๋าสตางค์ กระเป๋าถือ กระเป๋า และเครื่องเขียน	2	D	D	-	-	-	D	D	-	-	-	Tanning and dressing of leather; manufacture of bags, handbags, saddlery and harness	
201	การถักไหมและการทอไหม	4	11,193.8	8,276.4	1,151.4	1,447.0	319.0	12,786.8	8,989.1	2,218.0	1,395.7	184.0	Manufacture of products of wood, cork, straw and planting materials	
202	การผลิตผลิตภัณฑ์จากไม้ ไม้ก๊อก ฟางและวัตถุดิบจาก กระดาษเยื่อ ใยผ้า และเครื่องเขียน	15	57,905.0	26,109.1	19,958.8	11,837.1	-	56,039.3	23,786.5	19,903.9	12,348.9	-	Manufacture of products of wood, cork, straw and planting materials	
210	การผลิตกระดาษและผลิตภัณฑ์กระดาษ	6	8,256.9	4,435.3	1,996.2	1,805.3	-	8,949.7	4,196.1	2,321.7	2,144.3	287.6	Manufacture of paper and paper products	
221	การพิมพ์ (โฆษณา)	1	D	D	-	-	-	D	D	-	-	-	Publishing	
222	การพิมพ์ และกิจการรวมตัวบริการที่เกี่ยวข้องกับการพิมพ์	5	425.0	365.0	30.0	30.0	-	288.5	258.5	10.0	20.0	-	Printing and service activities related to printing	
242	การผลิตผลิตภัณฑ์เคมีอื่น ๆ	7	46,982.4	46,850.2	68.9	63.3	-	76,123.8	66,039.0	7,553.6	2,531.2	-	Manufacture of other chemical products	
269	การผลิตผลิตภัณฑ์ปิโตรเลียม	135	182,817.4	55,037.1	42,747.5	83,764.8	1,268.1	202,457.1	38,901.4	57,033.5	106,344.2	128.0	Manufacture of non-metallic mineral products n.e.c.	
281	การผลิตผลิตภัณฑ์ที่มีโครงสร้างเป็นโลหะ ตั้งแต่ เครื่องกำเนิดไฟฟ้า	4	993.0	588.0	243.0	132.0	30.0	712.0	426.0	99.0	127.0	60.0	Manufacture of structural metal products, tanks, reservoirs and steam generators	



ตาราง 9 มูลค่าวัสดุประกอบและวัตถุดิบและปลายปี จำแนกตามหมู่อุตสาหกรรม (ต่อ)  
Table 9 Value of Stocks at the Beginning and the End of 1996 by Group of Industry (Contd.)

รหัส Code	หมู่อุตสาหกรรม	จำนวน สถาน- ประกอบ Number of Establishments	มูลค่า ณ ต้นปี 2539 At the Beginning of 1996				มูลค่า ณ ปลายปี 2539 At the End of 1996				กลุ่ม Group of Industry			
			รวม Total	วัสดุประกอบ Materials and Components	สินค้า ระหว่าง ผลิต Work in Progress	สินค้า สำเร็จรูป Finished Goods	รวม Total	วัสดุประกอบ Materials and Components	สินค้า ระหว่าง ผลิต Work in Progress	สินค้า สำเร็จรูป Finished Goods				
			4	5	6	7	8	9	10	11	12	13	14	
289	การผลิตสินค้าโลหะประเภทอื่น ๆ รวมทั้งกรรมด้าน บริการและผู้ผลิตผลิตภัณฑ์โลหะประดิษฐ์		7	5,642.0	2,912.1	1,352.3	1,377.6	-	3,592.0	1,661.0	994.6	536.4	400.0	Manufacture of other fabricated metal products; service activities to producers of fabricated metal products
292	การผลิตเครื่องจักรที่ใช้งานเฉพาะอย่าง		3	201,940.0	201,500.0	60.0	100.0	280.0	201,058.0	200,300.0	80.0	130.0	540.0	Manufacture of special purpose machinery
321	การผลิตหลอดอิเล็กทรอนิกส์และส่วนประกอบอิเล็กทรอนิกส์อื่น ๆ		1	D	D	D	-	-	D	D	D	-	-	Manufacture of electronic valves and tubes and other electronic components
331	การผลิตอุปกรณ์และเครื่องใช้ในทางการแพทย์และเครื่องใช้ที่ใช้ ในการวัด การตรวจรอบ การทดสอบ การเดินเรือ การเดินอากาศ และใช้ในวัตถุประสงค์อื่น ๆ ยกเว้นอุปกรณ์ที่ใช้ในทางทันตศาสตร์		1	D	D	D	D	-	D	D	D	D	-	Manufacture of medical appliances and instruments and appliances for measuring, checking, testing, navigating and other purposes, except optical instruments
342	การผลิตตัวถัง (Coachwork) สำหรับยานยนต์ รวมทั้งการผลิต รถพ่วงและรถกึ่งรถพ่วง		7	2,352.1	1,231.5	120.6	500.0	500.0	1,728.4	799.4	129.0	500.0	300.0	Manufacture of bodies (coachwork) for motor vehicles; manufacture of trailers and semi-trailers
361	การผลิตเฟอร์นิเจอร์		11	8,557.0	3,148.3	1,079.9	3,728.8	-	16,631.3	5,457.9	1,913.0	9,260.3	-	Manufacture of furniture
369	การผลิต ซัมมิ์ได้จัดประเภทไว้ในที่อื่น		5	1,223.7	421.7	268.0	532.0	2.0	814.4	294.0	218.0	301.0	1.5	Manufacturing n.e.c.

หมายเหตุ : D หมายถึง จำนวนที่ไม่เปิดเผย

หมายเหตุ : D หมายถึง จำนวนที่ไม่เปิดเผย

ตาราง 10 ส่วนเปลี่ยนแปลงของมูลค่าวัตถุดิบและวัสดุประกอบ และสินค้าคงคลังเฉลี่ยในปี 2539 อันแสดงตามหมวดอุตสาหกรรม

Table 10 Change in Value of Stocks in 1996 by Division of Industry

รหัส Code	หมวดอุตสาหกรรม Number of Establishments	จำนวน Total	ส่วนเปลี่ยนแปลงของมูลค่าวัตถุดิบและวัสดุประกอบ และสินค้าคงคลังเฉลี่ย					สินค้าคงคลัง Finished Goods	สินค้าคงคลัง Goods for Resale	Division of Industry	
			วัตถุดิบและ Materials	วัสดุประกอบ Work in Progress	สินค้าระหว่าง ผลิต	สินค้าสำเร็จรูป Finished Goods	สินค้าคงคลัง Goods for Resale				
			1	2	3	4	5	6	7	8	9
			บาทรวม								
15	การผลิตผลิตภัณฑ์อาหารและเครื่องดื่ม	257	66,617.2	-2,996.7	21,687.3	74,370.8	-26,444.2	Total			
16	การผลิตผลิตภัณฑ์ยาสูบ	31	14,030.5	-3,528.7	-1,121.6	44,627.1	-25,946.2	Manufacture of food products and beverages			
17	การผลิตสิ่งทอ	6						Manufacture of tobacco products			
18	การผลิตเครื่องแต่งกาย รวมทั้งการตกแต่งและซ่อมแซมเสื้อผ้า	2	D	D	D	D	D	Manufacture of textiles			
19	การซ่อมและตกแต่งหมวก รวมทั้งการผลิตกระเป๋าสานทาง กระเป๋าถือ อานม้า เครื่องเขียนสติก และรองเท้า	4	-83.0	-109.0	26.0			Manufacture of wearing apparel; dressing and dyeing of fur			
20	การผลิตไม้และผลิตภัณฑ์จากไม้และไม้เทียม ยกเว้นเฟอร์นิเจอร์ รวมทั้งการผลิตสิ่งของที่ทำจากหนัง และวัสดุเทียมอื่น ๆ	2	D	D				Tanning and dressing of leather; manufacture of luggage, handbags, saddlery, harness and footwear			
21	การผลิตกระดาษและผลิตภัณฑ์กระดาษ	19	-272.8	-1,603.9	1,011.6	460.5	-135.0	Manufacture of wood and of products of wood and cork, except furniture; manufacture of articles of straw and plaiting materials			
22	การผลิตพิมพ์โฆษณา การพิมพ์ และการทำสำเนาสิ่งพิมพ์	6	712.8	-239.2	325.4	339.0	287.6	Manufacture of paper and paper products			
24	การผลิตฟิล์มและผลิตภัณฑ์ฟิล์ม	6	-135.9	-105.9	-20.0	-10.0		Publishing, printing and reproduction of recorded media			
26	การผลิตผลิตภัณฑ์ซักผ้าและโซดา	7	29,141.4	19,188.8	7,484.7	2,467.9		Manufacture of chemicals and chemical products			
28	การผลิตผลิตภัณฑ์ที่ทำจากโลหะประดิษฐ์ ยกเว้นเครื่องจักร และอุปกรณ์	135	19,639.7	-16,135.7	14,336.0	22,579.5	-1,140.1	Manufacture of other non-metallic mineral products			
29	การผลิตเครื่องจักรและอุปกรณ์ ซึ่งมีเครื่องประกอบไว้ในที่อื่น	11	-2,330.9	-1,413.1	-501.7	-846.2	430.0	Manufacture of fabricated metal products, except machinery and equipment			
32	การผลิตอุปกรณ์และเครื่องมือวิทยาศาสตร์ โทรทัศน์ และการสื่อสาร	3	-890.0	-1,200.0	20.0	30.0	260.0	Manufacture of machinery and equipment n.e.c.			
33	การผลิตอุปกรณ์ที่ใช้ในทางเกษตร การวัดความชื้น และอุปกรณ์ที่ใช้ในทางทัศนศาสตร์ นาฬิกา	1		D	D			Manufacture of radio, television and communication equipment and apparatus			
34	การผลิตยานยนต์ รถหิ้ว และรถจักรยาน	7	-623.7	-432.1	8.4			Manufacture of medical, precision and optical instruments, watches and clocks			
36	การผลิตเฟอร์นิเจอร์ รวมทั้งการผลิตสิ่งมีค่าจัดประเภทไว้ในที่อื่น	16	7,665.0	2,181.9	183.2	5,300.5	-200.0	Manufacture of motor vehicles, trailers and semi-trailers			
							-0.5	Manufacture of furniture, manufacturing n.e.c.			

หมายเหตุ : D หมายถึง ค่าเฉลี่ยที่ไม่เปิดเผย

Note : D means disclosure prohibited.

ตาราง 10 ส่วนเปลี่ยนแปลงของมูลค่าวัตถุดิบและวัสดุประกอบ และสินค้าคงเหลือในปี 2539 จำนวนตามหมู่อุตสาหกรรม

Table 10 Change in Value of Stocks in 1996 by Group of Industry

รหัส Code	หมู่อุตสาหกรรม Industry	จำนวน Number of Establishments	ส่วนเปลี่ยนแปลงของมูลค่าวัตถุดิบและวัสดุประกอบ และสินค้าคงเหลือ Change in Value of Stocks					สินค้า สำเร็จรูป Finished Goods	สินค้าที่ซื้อ เข้ามาในสภาพเดิม Goods for Resale	Total	Group of Industry
			รวม Total	วัตถุดิบและ วัสดุประกอบ Materials	สินค้าระหว่าง ผลิต Work in Progress	สินค้า สำเร็จรูป Finished Goods	สินค้าที่ซื้อ เข้ามาในสภาพเดิม Goods for Resale				
(พันบาท In thousand baht)											
2											
3											
4											
5											
6											
7											
8											
9											
Total											
151	การผลิต การแปรรูป และการเก็บถนอมเนื้อสัตว์ สัตว์น้ำ ผลไม้ ผัก น้ำมัน และไขมัน	257	66,617.2	-2,996.7	21,687.3	74,370.8	-26,444.2				Production, processing and preservation of meat, fish, fruit, vegetables, oils and fats
152	ผลิตภัณฑ์ขนสัตว์ไหม	8	64,209.1	-1,394.0	-151.0	44,973.5	20,780.6				Manufacture of dairy products
153	การผลิตผลิตภัณฑ์ที่ได้จากการไม่ใช้ยีสต์ แป้งและ ผลิตภัณฑ์อาหารอื่น ๆ	2	D	D	-	-	-				Manufacture of grain mill products, starches and starch products, and prepared animal feeds
154	การผลิตเครื่องดื่ม	9	235.5	258.7	-1,057.6	1,039.3	-5.0				Manufacture of other food products
155	การผลิตเครื่องดื่ม	8	10.6	-29.2	37.0	2.8					Manufacture of beverages
160	การผลิตผลิตภัณฑ์ยาสูบ	4	-50,399.7	-2,339.3	50.0	-1,388.5	-46,721.9				Manufacture of tobacco products
171	การปั่น การทอ และการแต่งเส้นด้าย	6	-	-	-	-	-				Spinning, weaving and finishing of textiles
172	การผลิตสิ่งทออื่น ๆ	1	D	D	D	D	-				Manufacture of other textiles
181	การผลิตเครื่องแต่งกาย เครื่องนุ่งห่มที่ทำจากขนสัตว์ การฟอกและตกแต่งขนสัตว์	4	-83.0	-109.0	26.0	-	-				Manufacture of wearing apparel, except fur apparel
191	การเย็บผ้า และเครื่องนุ่งห่ม การเย็บผ้า และเครื่องนุ่งห่ม	2	D	D	-	-	-				Tanning and dressing of leather, manufacture of luggage, handbags, saddlery and harness
201	การเย็บผ้า และการเย็บ	4	1,593.0	712.7	1,066.6	-51.3	-135.0				Sawmilling and planing of wood
202	การผลิตผลิตภัณฑ์จากไม้ ไม้ก๊อก ฟางและวัสดุสังเคราะห์	15	-1,865.8	-2,322.6	-55.0	511.8	-				Manufacture of products of wood, cork, straw and plaiting materials
210	การผลิตกระดาษและผลิตภัณฑ์กระดาษ	6	712.8	-239.2	325.4	339.0	287.6				Manufacture of paper and paper products
221	การพิมพ์โฆษณา	1	D	D	-	-	-				Publishing
222	การพิมพ์ และกิจกรรมด้านการที่เกี่ยวข้องกับการพิมพ์	5	-136.5	-106.5	-20.0	-10.0	-				Printing and service activities related to printing
242	การผลิตผลิตภัณฑ์เคมีอื่น ๆ	7	29,141.4	19,188.8	7,484.7	2,467.9	-				Manufacture of other chemical products
269	การผลิตผลิตภัณฑ์แร่ โลหะ ซึ่งมีได้ทั้งประเภทไวไฟและไม่ไวไฟ	135	19,639.7	-16,135.7	14,336.0	22,579.5	-1,140.1				Manufacture of non-metallic mineral products a.o.c.
281	การผลิตผลิตภัณฑ์ที่มีโครงสร้างเป็นโลหะ ถังน้ำ ที่เก็บน้ำ และเครื่องกำเนิดไอน้ำ	4	-281.0	-162.0	-144.0	-5.0	30.0				Manufacture of structural metal products, tanks, reservoirs and steam generators

ตาราง 10 ส่วนเปลี่ยนแปลงของมูลค่าวัตถุดิบและวัสดุประกอบ และสินค้าคงเหลือในปี 2539 ด้านคมนาคมขนส่งสาธารณะ (ต่อ)

Table 10 Change in Value of Stocks in 1996 by Group of Industry (Contd.)

(จำนวน ใน thousand baht)

รหัส Code	หมู่อุตสาหกรรม Industry	จำนวน สถานประกอบการ Number of Establishments	ส่วนเปลี่ยนแปลงของมูลค่าวัตถุดิบและวัสดุประกอบ และสินค้าคงเหลือ			Change in Value of Stocks			กลุ่มอุตสาหกรรม Group of Industry
			รวม Total	วัตถุดิบและ วัสดุประกอบ Materials	สินค้าระหว่าง ผลิต Work in Progress	สินค้า สำเร็จรูป Finished Goods	สินค้าที่ซื้อ จำหน่ายในภาค ค้าปลีก Goods for Retail		
1	2	3	4	5	6	7	8	9	
289	การผลิตภัณฑ์โลหะประดิษฐ์อื่น ๆ รวมทั้งกิจกรรมด้าน บริการแก่ผู้ผลิตผลิตภัณฑ์โลหะประดิษฐ์	7	-2,049.9	-1,251.1	-357.7	-841.2	400.0	Manufacture of other fabricated metal products; service activities to producers of fabricated metal products	
292	การผลิตเครื่องจักรที่ใช้งานเฉพาะอย่าง	3	-890.0	-1,200.0	20.0	30.0	260.0	Manufacture of special purpose machinery	
321	การผลิตท่อคอนกรีตเสริมเหล็ก และส่วนประกอบอื่น ๆ	1	-	D	D	-	-	Manufacture of electronic valves and tubes and other electronic components	
331	การผลิตอุปกรณ์และเครื่องใช้ในทางการแพทย์ และเครื่องมือ ในการวัด การตรวจสอบ การทดสอบ การเดินสาย และใช้วัสดุประสมอื่น ๆ ยกเว้นอุปกรณ์ที่ใช้ในทางทันตศาสตร์	1	D	D	D	D	-	Manufacture of medical appliances and instruments and appliances for measuring, checking, testing, navigating and other purposes, except optical instruments	
342	การผลิตตัวถัง (Coachwork) สำหรับยานยนต์ รวมทั้งการผลิต รถพ่วงและรถบรรทุก	7	-623.7	-432.1	8.4	-	-200.0	Manufacture of bodies (coachwork) for motor vehicles; manufacture of trailers and semi-trailers	
361	การผลิตเฟอร์นิเจอร์	11	8,074.3	2,309.7	233.2	5,531.5	-	Manufacture of furniture	
369	การผลิตสิ่งมีค่าประดับประเภทไวน์ที่อื่น	5	-409.3	-127.8	-50.0	-231.0	-0.5	Manufacturing n.e.c.	

หมายเหตุ : D หมายถึง ตัวเลขที่ไม่เปิดเผย Note : D means disclosure prohibited.



ตาราง 11 ค่าใช้จ่ายทั้งสิ้นของสถานประกอบการอุตสาหกรรมผลิตในปี 2539 จำแนกตามหมู่อุตสาหกรรม  
Table 11 Total Expenses of Manufacturing Establishments in 1996 by Group of Industry

รหัส Code	หมู่อุตสาหกรรม Establishments	จำนวน สถาน- ประกอบการ Number of Establishments	ประเภทของค่าใช้จ่าย Type of Expense											Group of Industry	
			รวม Total	ค่าซื้อวัสดุและ วัสดุประกอบ Purchase of Materials and Components	ค่าใช้จ่าย ในการผลิต Cost of Industrial Services	ค่าจ้างเหมาช่าง ที่ซ่อมแซม สถานที่ Purchase of Goods for Repair	ค่าจ้าง ในการขาย Sales Expense	ค่าจ้าง บริหาร Administrative Expense	ค่าจ้าง อื่น ๆ Other Expense	8	9	10	11		Total
		257	3,940,949.9	1,658,219.8	496,305.9	596,070.0	4,068.3	279,278.0	714,773.0	192,234.9					
151	การผลิต การแปรรูป และการเก็บถนอมเนื้อสัตว์ สัตว์ปีก และ นม น้ำมัน และ ไข่	8	1,087,410.1	449,241.0	83,673.1	264,090.0	-	146,534.6	131,334.6	12,356.8					Production, processing and preservation of meat, fish, fruit, vegetables, oils and fats
152	ผลิตภัณฑ์พลาสติกที่ใช้จากนม	2	D	D	D	-	-	D	D	D					Manufacture of dairy products
153	การผลิตผลิตภัณฑ์ที่ใช้จากการไม่ใช้สูตร สูตรและ ผลิตภัณฑ์จากคาร์บอน และอาหารสัตว์สัตว์น้ำ	9	49,834.3	33,702.3	4,044.7	1,564.1	-	1,975.7	7,751.9	795.5					Manufacture of grain mill products, starches and starch products, and prepared animal feeds
154	การผลิตผลิตภัณฑ์อาหารอื่น ๆ	8	230,500.0	163,379.1	32,253.9	-	-	11,533.2	22,409.2	924.6					Manufacture of other food products
155	การผลิตเครื่องดื่ม	4	896,560.0	258,933.0	16,027.6	293,186.3	-	64,032.4	129,847.2	134,533.5					Manufacture of beverages
160	การผลิตผลิตภัณฑ์ยาสูบ	6	23,241.1	13,810.1	4,388.8	-	192.2	351.2	4,366.2	132.6					Manufacture of tobacco products
171	การปั่น การทอ และการแต่งผ้าเครื่องแต่งกาย	1	D	D	D	-	-	-	D	D					Spinning, weaving and finishing of textiles
172	การผลิตสิ่งทออื่น ๆ	1	D	D	D	-	-	D	D	D					Manufacture of other textiles
181	การผลิตเครื่องแต่งกาย อุปกรณ์เครื่องแต่งกายที่ทำจากขนสัตว์	4	11,973.5	974.0	331.1	9,300.0	-	72.1	1,189.5	106.8					Manufacture of wearing apparel, except fur apparel
191	การฟอกและตกแต่งหนังสัตว์ รวมกับการผลิตกระเป๋าเดินทาง กระเป๋ายืด ยาน้ำ และเครื่องเดินทาง	2	D	D	D	-	-	D	D	D					Tanning and dressing of leather; manufacture of luggage, handbags, saddlery and harness
201	การหล่อไม้และการทำไม้	4	59,283.2	28,725.7	7,924.4	1,460.0	-	3,570.0	13,121.5	4,481.6					Sawmilling and planing of wood
202	การผลิตผลิตภัณฑ์จากไม้ ไม้ก๊อก ฟางและวัสดุจากสาน	15	247,298.1	145,317.0	53,442.4	3,933.8	30.0	5,476.6	35,114.3	3,964.1					Manufacture of products of wood, cork, straw and plaiting materials
210	การผลิตกระดาษและผลิตภัณฑ์กระดาษ	6	86,223.3	46,492.5	13,294.9	495.6	-	10,255.5	14,541.6	1,143.3					Manufacture of paper and paper products
221	การพิมพ์โฆษณา	1	D	D	D	-	-	D	D	D					Printing
222	การพิมพ์ และกิจกรรมด้านการบริการที่เกี่ยวข้องกับการพิมพ์	5	8,325.0	3,294.0	593.0	-	-	487.6	3,393.9	556.5					Printing and service activities related to printing
242	การผลิตผลิตภัณฑ์เคมีอื่น ๆ	7	124,562.8	109,279.7	5,681.8	300.0	-	1,536.5	5,632.5	2,132.3					Manufacture of other chemical products
269	การผลิตผลิตภัณฑ์แร่ธาตุ โลหะ ซึ่งมีให้ใช้เฉพาะภาคปิโตรเลียม	135	916,768.3	305,513.8	260,388.5	5,134.1	3,826.1	28,832.1	296,858.1	16,215.5					Manufacture of non-metallic mineral products n.e.c.
281	การผลิตผลิตภัณฑ์ที่มีโครงสร้างเป็นโลหะ ซึ่งมีให้ใช้กับน้ำ และเครื่องกำเนิดไอน้ำ	4	2,511.8	1,126.0	334.0	360.0	-	93.0	479.8	119.0					Manufacture of structural metal products, tanks, reservoirs and steam generators

ตาราง 11 ค่าใช้จ่ายทั้งสิ้นของสถานประกอบการอุตสาหกรรมผลิตในปี 2539 จำแนกตามหมู่อุตสาหกรรม (ต่อ)

Table 11. Total Expenses of Manufacturing Establishments in 1996 by Group of Industry (Contd.)

รหัส Code	หมู่อุตสาหกรรม	จำนวน สถาน- ประกอบการ Number of Establishments	ประเภทของค่าใช้จ่าย Type of Expense											Group of Industry
			1	2	3	4	5	6	7	8	9	10	11	
			รวม Total	ค่าซื้อวัสดุ และ วัตถุดิบ Purchase of Materials and Components	ค่าจ้าง ในการผลิต Cost of Industrial Services	ค่าซื้อสินค้า ที่จำหน่าย ในภาค การผลิต Purchase of Goods for Resale	ค่าจ้าง ค่าเช่า สำนักงาน และ สถานที่ อื่น ๆ อื่น ๆ Other Expense	ค่าจ้าง ในการบริหาร สำนักงาน Administrative Expense	ค่าจ้าง ในการขาย Sales Expense	ค่าจ้าง ค่าเช่า สำนักงาน และ สถานที่ อื่น ๆ Other Expense				
289	การผลิตเหล็กกล้าและโลหะพื้นฐาน บริการแก่ผู้ผลิตเหล็กกล้าและโลหะสังกะสี	7	12,585.0	5,666.1	1,347.5	600.0	-	113.7	4,521.8	335.9		Manufacture of other fabricated metal products; service activities to producers of fabricated metal products		
292	การผลิตเครื่องจักรที่ใช้งานเฉพาะอย่าง	3	25,300.0	5,650.0	1,986.0	12,400.0	-	312.0	3,482.0	1,470.0		Manufacture of special purpose machinery		
321	การผลิตท่อเหล็กและเหล็กกล้าและส่วนประกอบอิเล็กทรอนิกส์	1	D	D	D	-	-	-	D	D		Manufacture of electronic valves and tubes and other electronic components		
331	การผลิตอุปกรณ์และเครื่องมือทางการแพทย์ และเครื่องมือที่ใช้ ในการวัด การตรวจสอบ การทดสอบ การเคลื่อนย้าย การเคลื่อนอากาศ และใช้วัตถุประสพธ์อื่น ๆ อาทิเช่น อุปกรณ์ที่ใช้ในทางทันตกรรม	1	D	D	D	-	-	D	D	D		Manufacture of medical appliances and instruments and appliances for measuring, checking, testing, navigating and other purposes, except optical instruments		
342	การผลิตสิ่ง (Coachwork) สำหรับยานยนต์ รวมทั้งการผลิต รถพ่วงและรถกึ่งพ่วง	7	9,433.3	4,107.9	537.0	840.0	-	48.0	3,339.8	560.6		Manufacture of bodies (coachwork) for motor vehicles; manufacture of trailers and semi-trailers		
361	การผลิตเฟอร์นิเจอร์	11	105,585.9	59,387.8	8,232.5	2,321.0	-	3,283.5	21,055.3	11,305.9		Manufacture of furniture		
369	การผลิตสิ่งมีได้ซึ่งประเภทอื่น	5	7,561.9	4,751.0	346.4	85.2	-	317.9	1,920.8	140.6		Manufacturing a.e.c.		

หมายเหตุ : D หมายถึง ค่าลบที่ไม่เป็นศูนย์  
Note : D means disclosure prohibited.



ตาราง 12 มูลค่าผลิตและรายรับของสถานประกอบการอุตสาหกรรมการผลิตในปี 2539 จำแนกตามหมวดอุตสาหกรรม

Table 12 Total Receipts of Manufacturing Establishments In 1996 by Division of Industry

(หน่วย: ใน thousand baht)

รหัส Code	ชนิดอุตสาหกรรม Industry	จำนวน สถานประกอบการ Number of Establishments	รวม Total	ประเภทของรายรับ Type of Receipts						รวม Total	Division of Industry
				มูลค่าขายผลิต Sales of Goods Produced	รายรับจากการขายสินค้า ที่ส่งจำหน่าย ในภาคเดิม Sales of Goods for Resale	รายรับจากการ รับจ้างทำกิจการ ผลิตสินค้า/ให้บริการ Receipts from Contract and Commission Work	รายรับจากการ รับจ้างทำกิจการ ผลิตสินค้า/ให้บริการ Receipts from Contract and Commission Work	รายรับอื่น ๆ Other Receipts			
1	2	3	4	5	6	7	8	9	10		
	อุตสาหกรรม Manufacturing	257	5,409,515.8	4,624,783.0	731,779.0	8,778.0	35,175.8		Total		
15	การผลิตผลิตภัณฑ์อาหารและเครื่องดื่ม Manufacture of food products and beverages	31	2,662,509.8	1,968,116.7	661,905.5	-	-	32,487.5	Manufacture of food products and beverages		
16	การผลิตผลิตภัณฑ์ยาสูบ Manufacture of tobacco products	6	32,920.3	32,920.3	-	-	-	-	Manufacture of tobacco products		
17	การผลิตสิ่งทอ Manufacture of textiles	2	D	D	-	D	-	-	Manufacture of textiles		
18	การผลิตเครื่องแต่งกาย รวมทั้งการตัดเย็บและย้อมสีขนสัตว์ Manufacture of wearing apparel, dressing and dyeing of fur	4	22,039.0	8,039.0	14,000.0	-	-	-	Manufacture of wearing apparel, dressing and dyeing of fur		
19	การฟอกและตกแต่งเส้นไหม รวบรวมการตัดเย็บและย้อมสีขนสัตว์ Tanning and dressing of leather, manufacture of luggage, handbags, saddlery, harness and footwear	2	D	D	-	-	-	-	Tanning and dressing of leather, manufacture of luggage, handbags, saddlery, harness and footwear		
20	การผลิตไม้และผลิตภัณฑ์จากไม้และไม้ก๊อก ยกเว้นเฟอร์นิเจอร์ รวมทั้งการผลิตสิ่งของที่ทำจากฟาง และวัสดุจากสถานะอื่น ๆ Manufacture of wood and of products of wood and cork, except furniture; manufacture of articles of straw and plaiting materials	19	478,460.4	469,415.7	6,621.7	1,393.0	1,030.0	-	Manufacture of wood and of products of wood and cork, except furniture; manufacture of articles of straw and plaiting materials		
21	การผลิตกระดาษและผลิตภัณฑ์กระดาษ Manufacture of paper and paper products	6	112,837.4	112,291.8	545.6	-	-	-	Manufacture of paper and paper products		
22	การผลิตสิ่งพิมพ์และการทำแผ่นเสียงบันทึก Publishing, printing and reproduction of recorded media	6	19,604.4	19,604.4	-	-	-	-	Publishing, printing and reproduction of recorded media		
24	การผลิตเคมีภัณฑ์และผลิตภัณฑ์เคมี Manufacture of chemicals and chemical products	7	131,043.3	130,531.3	500.0	-	-	12.0	Manufacture of chemicals and chemical products		
26	การผลิตผลิตภัณฑ์จากแร่โลหะ Manufacture of other non-metallic mineral products	135	1,460,899.1	1,444,728.4	7,585.7	6,999.0	-	1,586.0	Manufacture of other non-metallic mineral products		
28	การผลิตผลิตภัณฑ์ที่ทำจากโลหะประเภทเครื่องจักรและอุปกรณ์ Manufacture of fabricated metal products, except machinery and equipment	11	38,922.8	38,025.8	896.0	-	-	1.0	Manufacture of fabricated metal products, except machinery and equipment		
29	การผลิตเครื่องจักรและอุปกรณ์ ซึ่งมีได้จัดประเภทไว้ในที่อื่น Manufacture of machinery and equipment n.e.c.	3	88,700.0	52,700.0	36,000.0	-	-	-	Manufacture of machinery and equipment n.e.c.		
32	การผลิตอุปกรณ์และเครื่องอุปโภควิทย์ โทรทัศน์ และการสื่อสาร Manufacture of radio, television and	1	D	D	-	-	-	-	Manufacture of radio, television and		

ตาราง 12 มูลค่าผลิตภัณฑ์มวลรวมภายในประเทศของอุตสาหกรรมต่างผลิตภัณฑ์ 2539 ขัณฑ์ตามหมวดอุตสาหกรรม (ต่อ)

Table 12 Total Receipts of Manufacturing Establishments in 1996 by Division of Industry (Contd.)

(พันบาท ใน thousand baht)

รหัส Code	หมวดอุตสาหกรรม Industry	จำนวน สถานประกอบการ Number of Establishments	รวม Total	ประเภทของรายรับ Type of Receipts					Division of Industry
				มูลค่าผลิตภัณฑ์ Sales of Goods Produced	ขายปลีก Sales for Retail	ขายส่ง Wholesale	รับจ้าง Contract and Commission	รายอื่น ๆ Other Receipts	
1	2	3	4	5	6	7	8	9	
33	การผลิตอุปกรณ์ที่ใช้ในทางการแพทย์ การสัตวศาสตร์ และอุปกรณ์ตั้งรับทางคมนาคม								Manufacture of medical, precision and optical instruments, watches and clocks
34	การผลิตยานยนต์ รถพ่วง และรถบรรทุก								Manufacture of motor vehicles, trailers and semi-trailers
36	การผลิตเฟอร์นิเจอร์ รวมกิจการผลิตสิ่งใช้ประกอบการอื่น								59.2 Manufacture of furniture; manufacturing n.e.c.

หมายเหตุ : D หมายถึง ข้อมูลที่ไม่เปิดเผย

Note : D means disclosure prohibited.

ตาราง 12 มูลค่ายอดขายและรายรับของสถานประกอบการอุตสาหกรรมในปี 2539 จำแนกตามหมู่อุตสาหกรรม  
 Table 12 Total Receipts of Manufacturing Establishments in 1996 by Group of Industry

รหัส Code	หมู่อุตสาหกรรม	จำนวน สถานประกอบการ Number of Establishments	ประเภทของรายรับ Type of Receipts						รวม Total	Group of Industry
			มูลค่าขายผลผลิต Sales of Goods Produced	รายรับจากการขายสินค้า ที่ซื้อมาจำหน่าย ในสภาพเดิม Sales of Goods for Resale	รายรับจากการ รับจ้างทำกิจการ ผลิตสินค้า/ให้บริการ Receipts from Contract and Commission Work	รายรับจากการ รับจ้างทำกิจการ ผลิตสินค้า/ให้บริการ Receipts from Contract and Commission Work	รายรับอื่น ๆ Other Receipts	รวม Total		
	ยอดรวม	257	5,400,515.8	4,624,783.0	731,779.0	8,778.0	35,175.8	Total		
151	การผลิต การแปรรูป และการเก็บถนอมเนื้อสัตว์ สัตว์น้ำ ผลไม้ ผัก น้ำมัน และ ไวน์	8	1,451,794.8	1,153,734.9	265,717.7	-	32,342.1	Production, processing and preservation of meat, fish, fruit, vegetables, oils and fats		
152	ผลิตภัณฑ์เซรามิก	2	D	D	-	-	-	Manufacture of dairy products		
153	การผลิตผลิตภัณฑ์สิ่งทอที่ไม่ใช่ใยพืช สัตว์เลี้ยง ผลิตภัณฑ์จากสัตว์ และอาหารสัตว์สำเร็จรูป	9	70,507.0	68,261.6	2,100.0	-	145.4	Manufacture of grain mill products, starches and starch products, and prepared animal feeds		
154	การผลิตผลิตภัณฑ์อาหารอื่น ๆ	8	272,073.1	272,073.1	-	-	-	Manufacture of other food products		
155	การผลิตเครื่องดื่ม	4	864,685.0	470,597.2	394,087.8	-	-	Manufacture of beverages		
160	การผลิตผลิตภัณฑ์ยาสูบ	6	32,920.3	32,920.3	-	-	-	Manufacture of tobacco products		
171	การปั่น การทอ และการแต่งสำเร็จสิ่งทอ	1	D	D	-	D	-	Spinning, weaving and finishing of textiles		
172	การผลิตสิ่งทออื่น ๆ	1	D	D	-	-	-	Manufacture of other textiles		
181	การผลิตเครื่องแต่งกาย ขนวันเครื่องแต่งกายที่ทำจากขนสัตว์	4	22,039.0	8,039.0	14,000.0	-	-	Manufacture of wearing apparel, except fur apparel		
191	การฟอกและตกแต่งหนังฟอก รวมทั้งการผลิตกระเป๋าเดินทาง กระเป๋านักเรียน กระเป๋า และเครื่องเขียน	2	D	D	-	-	-	Tanning and dressing of leather; manufacture of baggage, handbags, saddlery and harness		
201	การเย็บไม้และการไสไม้	4	93,886.9	90,108.9	1,795.0	1,013.0	970.0	Sawmilling and planing of wood		
202	การผลิตผลิตภัณฑ์จากไม้ ไม้อัด ฝาง และวัสดุเทียม	15	384,373.5	379,306.8	4,826.7	380.0	60.0	Manufacture of products of wood, cork, straw and plating materials		
210	การผลิตกระดาษและผลิตภัณฑ์กระดาษ	6	112,837.4	112,291.8	545.6	-	-	Manufacture of paper and paper products		

ตาราง 12 มูลค่าผลิตภัณฑ์และรายรับของสถานประกอบการอุตสาหกรรมการผลิตในปี 2539 จำนวนตามหมู่อุตสาหกรรม (ต่อ)

Table 12 Total Receipts of Manufacturing Establishments in 1996 by Group of Industry (Contd.)

รหัส Code	หมู่อุตสาหกรรม	จำนวน สถานประกอบการ Number of Establishments	ประเภทของรายรับ Type of Receipts							Group of Industry
			รวม Total	มูลค่าขายผลิต Sales of Goods Produced	รายรับจากการ ที่ซื้อจำหน่าย ในสภาพเดิม Sales of Goods for Resale		รายรับอื่น ๆ รับจ้างทำการ ผลิตสินค้า/ให้บริการ Receipts from Contract and Commission Work		รายรับอื่น ๆ Other Receipts	
					4	5	6	7		
221	การพิมพ์โฆษณา	1	D	D	-	-	-	-	-	Publishing
222	การพิมพ์และกิจการอื่นที่เกี่ยวข้องกับการพิมพ์	5	14,404.4	14,404.4	-	-	-	-	-	Printing and service activities related to printing
242	การผลิตผลิตภัณฑ์เคมีอื่น ๆ	7	131,043.3	130,531.3	500.0	-	-	-	12.0	Manufacture of other chemical products
269	การผลิตผลิตภัณฑ์แร่ใยหิน ซึ่งมีได้จัดประเภทไว้ในที่อื่น	135	1,460,899.1	1,444,728.4	7,585.7	6,999.0	-	-	1,586.0	Manufacture of non-metallic mineral products n.e.c.
281	การผลิตผลิตภัณฑ์ที่มีโครงสร้างเป็นโลหะ ถังน้ำ ที่เก็บน้ำ และเครื่องกำเนิดไอน้ำ	4	6,390.4	5,790.4	600.0	-	-	-	-	Manufacture of structural metal products, tanks, reservoirs and steam generators
289	การผลิตผลิตภัณฑ์โลหะประดิษฐ์อื่น ๆ รวมทั้งกิจกรรมด้านบริการแก่ผู้ผลิตผลิตภัณฑ์โลหะประดิษฐ์	7	32,532.4	32,235.4	296.0	-	-	-	1.0	Manufacture of other fabricated metal products;
292	การผลิตเครื่องจักรที่ใช้ในงานเฉพาะอย่าง	3	88,700.0	52,700.0	36,000.0	-	-	-	-	service activities to producers of fabricated metal products
321	การผลิตหลอดอิเล็กทรอนิกส์ การอิมิต์ และส่วนประกอบอิเล็กทรอนิกส์อื่น ๆ	1	D	D	-	-	-	-	-	Manufacture of special purpose machinery
331	การผลิตอุปกรณ์และเครื่องใช้ทางทหารแพทย์และเครื่องมือที่ใช้ในการวัด การตรวจสอบ การทดสอบ การเดินเรือ การเดินอากาศ และใช้ในงานอุตสาหกรรมอื่น ๆ ตามรุ่นอุปกรณ์ที่ใช้ในทางทันตศาสตร์	1	D	D	-	-	-	-	-	Manufacture of electronic valves and tubes and other electronic components
342	การผลิตตัวถัง (Coachwork) สำหรับยานยนต์ รวมทั้งการผลิตรถพ่วงและรถกึ่งรถพ่วง	7	22,197.7	20,681.7	1,156.0	360.0	-	-	-	Manufacture of medical appliances and instruments and appliances for measuring, checking, testing, navigating and other purposes, except optical instruments
361	การผลิตเฟอร์นิเจอร์	11	279,867.8	277,340.1	2,473.1	-	-	-	54.6	Manufacture of bodies (coachwork) for motor vehicles; manufacture of trailers and semi-trailers
369	การผลิต ซึ่งมีได้จัดประเภทไว้ในที่อื่น	5	14,967.5	14,867.4	95.5	-	-	-	4.6	Manufacture of furniture

Note : D means disclosure prohibited.

หมายเหตุ : D หมายถึง ค่าสงวนไม่เปิดเผย

ตาราง 13 มูลค่าตามบัญชีของสินทรัพย์ถาวรเมื่อ 31 ธันวาคม 2539 และส่วนเพิ่มของสินทรัพย์ถาวรและค่าเสื่อมค่าในปี 2539 แบ่งตามหมวดอุตสาหกรรม

Table 13 Book Value of Fixed Assets as of December 31, 1996, Gross Additions to Fixed Asset in 1996 by Division of Industry

รหัส Code	หมวดอุตสาหกรรม Business	จำนวน Number of Subsidiaries	มูลค่าตามบัญชีในปี 2539 Book Value of Fixed Assets as of December 31, 1996													ค่าเสื่อมค่า Depreciation	ส่วนเพิ่มมูลค่า ของสินทรัพย์ถาวร Gross Additions to Fixed Assets	Division of Industry
			รวม Total	ที่ดินและ การปรับปรุงที่ดิน Land and Land Improvements	อาคารและ สิ่งก่อสร้าง Buildings and Other Construction	เครื่องจักรและ เครื่องมือ Machinery and Equipment	ยานพาหนะ และ เครื่องใช้ Office Appliances	ยานพาหนะ Vehicles	สินทรัพย์ อื่น ๆ Other Fixed Assets	ส่วนเพิ่มมูลค่า ของสินทรัพย์ถาวร Gross Additions to Fixed Assets	ค่าเสื่อมค่า Depreciation							
1	2	3	4	5	6	7	8	9	10	11	12	13	14	15	16	17		
	อุตสาหกรรม	253	3,394,381,444	1,445,168,248	642,143,659	939,425,511	57,485,298	241,848,687	65,107,111	398,972,471	248,976,744	Total						
15	การผลิตสินค้าอาหารและเครื่องดื่ม	31	925,008,332	326,534,397	178,517,906	272,341,946	27,228,027	79,971,186	40,392,870	216,218,451	69,574,589	Manufacture of food products and beverages						
16	การผลิตเครื่องดื่มแอลกอฮอล์	6	23,779,683	16,400,000	4,225,833	2,011,667	546,516	4,586,667	-	1,000,000	1,933,317	Manufacture of tobacco products						
17	การผลิตสิ่งทอ	2	D	D	D	D	D	D	D	-	D	Manufacture of textiles						
18	การผลิตเครื่องแต่งกาย รวมทั้งการตกแต่งและย้อมสีขนสัตว์	4	24,413,300	16,280,000	4,845,000	573,000	51,300	664,000	-	-	542,700	Manufacture of wearing apparel; dressing and dyeing of fur						
19	การผลิตและตกแต่งหนังสัตว์ รวมทั้งการผลิตกระเป๋าเดินทาง กระเป๋าถือ ยานยนต์ เครื่องใช้พลาสติก และรองเท้า	2	D	D	D	D	D	D	D	-	D	Tanning and dressing of leather; manufacture of luggage, handbags, saddlery, harness and footwear						
20	การผลิตไม้และผลิตภัณฑ์ไม้และไม้ก๊อก ยกเว้นเฟอร์นิเจอร์ รวมทั้งการผลิตสิ่งของที่ทำจากหนัง และวัสดุทดแทนหนัง	19	274,278,839	90,770,000	51,562,751	104,874,129	4,364,150	13,587,322	9,125,487	6,061,425	18,150,742	Manufacture of wood and of products of wood and cork, except furniture; manufacture of articles of straw and plaiting materials						
21	การผลิตกระดาษและผลิตภัณฑ์กระดาษ	6	34,378,997	10,100,000	9,915,749	10,027,864	809,419	5,423,000	108,985	3,670,000	3,750,922	Manufacture of paper and paper products						
22	การผลิตฟิล์ม โพลีเอทิลีน และพลาสติกชนิดอื่น ๆ รวมทั้งการผลิตพลาสติกชนิดอื่น ๆ	6	34,547,580	18,600,000	11,302,930	5,467,400	648,450	2,528,900	-	450,000	2,527,550	Publishing, printing and reproduction of recorded media						
24	การผลิตเคมีภัณฑ์และผลิตภัณฑ์เคมี	7	50,034,765	25,417,208	14,587,462	4,277,988	561,267	2,090,604	709,326	18,274	2,476,709	Manufacture of chemicals and chemical products						
26	การผลิตผลิตภัณฑ์จากแร่โลหะ	135	1,720,880,499	827,371,653	329,485,439	421,381,667	19,365,802	110,480,375	12,815,563	67,613,321	132,967,366	Manufacture of other non-metallic mineral products						
28	การผลิตผลิตภัณฑ์ที่ทำจากโลหะประเภทอื่น ๆ ยกเว้นเหล็กกล้าและอะลูมิเนียม	11	48,568,760	29,070,200	9,310,259	6,289,803	545,174	3,394,533	19,000	90,000	2,242,047	Manufacture of fabricated metal products, except machinery and equipment						
29	การผลิตเครื่องจักรและอุปกรณ์ ซึ่งไม่ได้ประกอบเข้าเป็นชิ้น	3	15,328,050	5,000,000	2,865,000	3,920,000	503,000	3,520,000	-	-	2,142,000	Manufacture of machinery and equipment n.e.c.						
32	การผลิตอุปกรณ์และเครื่องใช้วิทยุ โทรทัศน์ และเครื่องสื่อสาร	1	D	D	D	D	D	D	D	-	D	Manufacture of radio, television and communication equipment and apparatus						
33	การผลิตอุปกรณ์ที่ใช้ในทางการแพทย์ การวัดความถี่ และอุปกรณ์ที่ใช้ในทางสัตวศาสตร์ นาฬิกา	1	D	D	D	D	D	D	D	-	D	Manufacture of medical, precision and optical instruments, watches and clocks						
34	การผลิตยานยนต์ รถบรรทุก และรถจักรยานยนต์	7	24,102,173	17,103,000	2,955,675	1,362,908	502,790	2,072,800	1,000,000	-	-	1,184,427	Manufacture of motor vehicles, trailers and semi-trailers					
36	การผลิตเฟอร์นิเจอร์ รวมทั้งการผลิตชิ้นไม้สำหรับประกอบเฟอร์นิเจอร์	16	88,207,637	40,900,000	15,187,914	19,346,789	1,138,614	10,694,323	980,000	3,330,400	8,018,904	Manufacture of furniture, manufacturing n.e.c.						

Note : D means disclosure prohibited.

หมายเหตุ : D หมายถึง ห้ามแสดงข้อมูล

ตาราง 13 มูลค่าตามบัญชีของสินทรัพย์ถาวรเมื่อ 31 ธันวาคม 2539 และส่วนเปลี่ยนแปลงของสินทรัพย์ถาวรและค่าเสื่อมราคาที่เกี่ยวข้องรวมในปี 2539 ตามแนวทางบัญชีอุตสาหกรรม  
 Table 13 Book Value of Fixed Assets as of December 31, 1996, Gross Additions to Fixed Assets and Depreciation for Fixed Assets in 1996 by Group of Industry

รหัส Code	หมู่อุตสาหกรรม Industry	จำนวน สถานที่ Number of Establishment	มูลค่าตามบัญชีในปี 2539 Book Value of Fixed Assets as of December 31, 1996										Total	Group of Industry
			รวม Total	ที่ดินและ การปรับปรุงที่ดิน Land and Land Improvements	อาคารและ สิ่งก่อสร้าง Buildings and Other Construction	เครื่องจักรและ เครื่องมือ Machinery and Equipment	ยานพาหนะ ยานพาหนะ Vehicles	สิ่งอื่น ๆ Other	ส่วนเปลี่ยนแปลง ของสินทรัพย์ถาวร Gross Additions to Fixed Assets	ค่าเสื่อมราคา Depreciation				
1	2	3	4	5	6	7	8	9	10	11	12	13	14	
	อุตสาหกรรม		257	3,390,388.4	1,445,168.3	642,143.7	939,425.5	57,895.3	241,048.6	65,107.1	298,973.5	248,976.7		
151	การผลิต การแปรรูป และการเก็บของเนื้อสัตว์ สัตว์น้ำ ปลา นม และไข่		8	467,715.6	248,108.0	102,211.2	67,028.3	10,490.0	28,910.0	10,968.1	144,325.8	28,162.9	Production, processing and preservation of meat, fish, fruit, vegetables, oils and fats	
152	ผลิตภัณฑ์สัตว์ที่ใช้งาน		2	D	D	D	D	D	D	D	D	D	Manufacture of dairy products	
153	การผลิตผลิตภัณฑ์ที่ใช้งานได้จากการไม่สูญเสีย พืช และผลิตภัณฑ์จากสัตว์ และอาหารสัตว์ที่กรังรูป		9	40,299.0	24,813.7	8,278.8	3,679.5	244.7	3,261.9	20.2	4,397.2	3,999.3	Manufacture of grain mill products, starches and starch products, and prepared animal feeds	
154	การผลิตผลิตภัณฑ์อาหารอื่น ๆ		8	251,212.0	25,572.4	29,919.6	174,111.4	1,486.8	7,447.9	12,723.9	12,602.1	4,762.0	Manufacture of other food products	
155	การผลิตเครื่องดื่ม		4	155,134.5	23,042.2	36,165.8	26,106.1	14,929.9	38,257.4	16,633.1	54,893.4	32,437.6	Manufacture of beverages	
160	การผลิตผลิตภัณฑ์ยาสูบ		6	29,770.7	16,480.0	6,225.8	2,011.7	546.5	4,586.7	-	1,000.0	1,933.3	Manufacture of tobacco products	
171	การปั่น การทอ และการแต่งสำเร็จสิ่งทอ		1	D	D	D	D	D	D	D	D	D	Spinning, weaving and finishing of textiles	
172	การผลิตสิ่งทออื่น ๆ		1	D	D	D	D	D	D	D	D	D	Manufacture of other textiles	
181	การผลิตเครื่องแต่งกาย ชิ้นส่วนเครื่องแต่งกายที่จากขนสัตว์		4	22,413.3	16,280.0	4,845.0	573.0	51.3	664.0	-	-	543.7	Manufacture of wearing apparel, except fur apparel	
191	การทอและตกแต่งหนังฟอก รวมทั้งการผลิตกระเป๋าเดินทาง กระเป๋าถือ อานม้า และเครื่องเทียม		2	D	D	D	D	D	D	D	D	D	Tanning and dressing of leather; manufacture of luggage, handbags, saddlery and harness	
201	การผลิตไม้และการ ไม้		4	99,133.9	65,000.0	12,232.0	18,719.3	613.4	2,521.7	47.5	-	5,650.3	Sawmilling and planing of wood	
202	การผลิตผลิตภัณฑ์จากไม้ ไม้ก๊อก ฟางและ วัสดุเทียม		15	175,144.9	25,770.0	39,330.7	86,154.8	3,750.8	11,065.6	9,073.0	6,061.4	12,500.4	Manufacture of products of wood, cork, straw and plaiting materials	
210	การผลิตกระดาษและผลิตภัณฑ์กระดาษ		6	36,379.0	10,100.0	9,918.7	10,827.9	800.4	5,423.0	109.0	3,670.0	3,750.8	Manufacture of paper and paper products	
221	การพิมพ์โฆษณา		1	D	D	D	D	D	D	D	D	D	Publishing	
222	การพิมพ์ และกิจกรรมด้านการบริการที่เกี่ยวข้องกับการพิมพ์		5	32,451.6	17,100.0	9,402.9	3,467.4	288.5	2,192.8	-	450.0	1,803.6	Printing and service activities related to printing	
242	การผลิตผลิตภัณฑ์เคมีอื่น ๆ		7	50,034.8	25,417.2	16,987.5	4,278.0	561.3	2,090.6	700.2	18.3	2,476.7	Manufacture of other chemical products	
269	การผลิตผลิตภัณฑ์แร่ใยหิน โพลีเอสเตอร์ ใยสังเคราะห์ ใยแก้ว		135	1,720,880.5	827,371.7	329,485.4	421,381.7	19,365.8	110,460.4	12,815.6	67,613.3	132,967.4	Manufacture of non-metallic mineral products n.e.c.	
281	การผลิตผลิตภัณฑ์ที่มีโครงสร้างเป็นโลหะ ถังน้ำ ที่เชื่อม และเครื่องกำเนิดไอน้ำ		4	5,600.1	3,000.0	1,330.3	516.0	63.5	690.4	-	30.0	309.9	Manufacture of structural metal products, tanks, reservoir and steam generators	
289	การผลิตผลิตภัณฑ์โลหะประเภทอื่น ๆ รวมทั้งกิจกรรมด้านบริการของผู้ผลิตผลิตภัณฑ์โลหะประติวิชัย		7	42,968.7	26,070.0	7,980.0	5,773.8	481.7	2,644.1	19.0	60.0	1,932.2	Manufacture of other fabricated metal products; service activities to producers of fabricated metal products	

ตาราง 13 มูลค่าตามบัญชีของสินทรัพย์ถาวรและค่าเสื่อมราคาในปี 2539 จำนวน 2539 และส่วนเปลี่ยนแปลงของสินทรัพย์ถาวรและค่าเสื่อมราคาในปี 2539 จำนวนตามมูลค่าถาวร (ต่อ)  
 Table 13 Book Value of Fixed Assets as of December 31, 1996, Gross Additions to Fixed Assets and Depreciation for Fixed Assets in 1996 by Group of Industry (Contd.)

(พันบาท ใน thousand baht)

รหัส Code	หมู่อุตสาหกรรม Establishments	จำนวน Number of	มูลค่าตามบัญชีในปี 2539 Book Value of Fixed Assets as of December 31, 1996										กลุ่มอุตสาหกรรม Group of Industry
			ที่ดินและ การปรับปรุงที่ดิน Land and Land Improvements	อาคารและ สิ่งก่อสร้าง Buildings and Other Construction	เครื่องจักรและ เครื่องใช้ Machinery and Equipment	ยานพาหนะ Vehicles	สิ่งอื่น ๆ Other	สินทรัพย์ถาวร Gross Additions to Fixed Assets	ค่าเสื่อมราคา Depreciation				
1	2	3	4	5	6	7	8	9	10	11	12	13	
292	การผลิตเครื่องจักรที่ใช้ในงานเฉพาะอย่าง	3	15,328.0	5,000.0	2,385.0	3,920.0	503.0	3,520.0	-	-	2,142.0	Manufacture of special purpose machinery	
321	การผลิตหลอดอิเล็กทรอนิกส์และส่วนประกอบอิเล็กทรอนิกส์อื่น ๆ	1	D	D	D	D	D	D	-	-	D	Manufacture of electronic valves and tubes and other electronic components	
331	การผลิตอุปกรณ์และเครื่องมือใช้ทางการแพทย์ และเครื่องมือใช้ใช้ในการวัด การตรวจสอบ การทดสอบ การเคลื่อนย้าย การเดินอากาศ และใช้ในด้านอุตสาหกรรมอื่น ๆ ยกเว้นอุปกรณ์ที่ใช้ในทางทัศนศาสตร์	1	D	D	D	D	D	D	-	-	D	Manufacture of medical appliances and instruments and appliances for measuring, checking, testing, navigating and other purposes, except optical instruments	
342	การผลิตส้วม (Cesspools) สำหรับรถยนต์ รวมทั้งการผลิตรถพ่วงและรถบรรทุก	7	24,102.2	17,103.0	2,055.7	1,367.9	502.8	2,072.8	1,000.0	-	1,184.4	Manufacture of bodies (coachwork) for motor vehicles; manufacture of trailers and semi-trailers	
361	การผลิตเฟอร์นิเจอร์	11	75,524.3	34,700.0	12,385.7	17,936.7	971.6	8,580.3	950.0	3,350.4	7,153.8	Manufacture of furniture	
369	การผลิตสิ่งมีค่าที่ประกอบเข้ากัน	5	12,683.3	6,200.0	2,802.2	1,410.1	167.0	2,104.0	-	-	865.1	Manufacturing n.e.c.	

หมายเหตุ : D หมายถึง ค่าลบที่ไม่เปิดเผย

Note : D means disclosure prohibited.