

รายงาน
สำมะโนอุตสาหกรรม พ.ศ. 2540
จังหวัดร้อยเอ็ด

REPORTS OF
THE 1997 INDUSTRIAL CENSUS
CHANGWAT
ROI ET

สำนักงานสถิติแห่งชาติ
NATIONAL STATISTICAL OFFICE



สำนักนายกรัฐมนตรี
OFFICE OF THE PRIME MINISTER

สำนักงานสถิติแห่งชาติ สำนักงานนายกรัฐมนตรี

National Statistical Office, Office of the Prime Minister

นางสาวเอี่ยมจันทร์	เปรมโธอิน	เลขาธิการสถิติแห่งชาติ
Miss Eaimchan	Premyothin	Secretary General
นางศศิธร	โจติกเสถียร	รองเลขาธิการสถิติแห่งชาติ
Mrs. Sasithorn	Jotikasthira	Deputy Secretary General
นายสี	อ้ออุทัย	รองเลขาธิการสถิติแห่งชาติ
Mr. Sue	Lo-Utai	Deputy Secretary General
นายพิชัย	ไสยสมบัติ	นักวิชาการคอมพิวเตอร์ 9
Mr. Phichai	saiyasombati	Computer Specialist 9
นางวรัช	วรมนตรี	นักสถิติเศรษฐศาสตร์ 9
Mrs. Varai	Woramontri	Socio-Economic Statistician 9
นายวรฤทธิ์	วงศ์เสรี	เลขานุการกรม
Mr. Worarit	Wongsaree	Secretary of the Office of the Secretary
นางบุญครอง	รัตนวิเชียร	ผู้อำนวยการกองคลังข้อมูลและสนเทศสถิติ
Mrs. Boonkrong	Ratanavichien	Director of Statistical Data Bank and Information Dissemination Division
นายเสรี	ไสตระกุล	ผู้อำนวยการกองจัดเก็บข้อมูลสถิติ
Mr. Seri	Laitragool	Director of Field Operations Division
นางพรณวดี	พรปฏิมากร	ผู้อำนวยการกองนโยบายและประสานสถิติ
Mrs. Phunvadee	Pompatimakorn	Director of Statistical Policy and Coordination Division
นางสาวสุพรีรา	พวงกนก	ผู้อำนวยการกองปฏิบัติการประมวลผลข้อมูล
Miss Supira	Puangkanok	Director of Data Processing Operations Division
นายอังสุมาล	สุนาลัย	ผู้อำนวยการกองวิชาการประมวลผลข้อมูล
Mr. Angsumal	Sunalai	Director of Data Processing Techniques Division
นางวนิดา	กาญจนพิพัฒนกุล	ผู้อำนวยการกองวิชาการสถิติ
Mrs. Wanida	Kanjanapitakul	Director of Statistical Techniques Division
นางจีราวรณ	บุญเพิ่ม	ผู้อำนวยการกองสถิติเศรษฐกิจ
Mrs. Jirawan	Boonperm	Director of Economic Statistics Division
นางสาวจินตนา	เพชรานนท์	ผู้อำนวยการกองสถิติสังคม
Miss Chintana	Pejaranonda	Director of Social Statistics Division

หน่วยงานเจ้าของเรื่อง

Division-in-Charge

ฝ่ายสถิติอุตสาหกรรมและธุรกิจ กองสถิติเศรษฐกิจ

Industrial and Business Statistics Branch, Economic Statistics Division

หมายเลขโทรศัพท์ 281 - 0333 ต่อ 1805

Telephone 281 - 0333 ext. 1805

คำนำ

สำนักงานสถิติแห่งชาติ ได้จัดทำสำมะโนอุตสาหกรรม พ.ศ. 2540 ซึ่งนับเป็นสำมะโนอุตสาหกรรม ครั้งที่ 2 หลังจากที่ได้จัดทำมาครั้งแรกเมื่อ พ.ศ. 2507 การจัดทำสำมะโนครั้งนี้มีวัตถุประสงค์หลักเพื่อเก็บรวบรวมข้อมูลพื้นฐานเกี่ยวกับการประกอบอุตสาหกรรมการผลิต สำหรับใช้ในการกำหนดนโยบายและการวางแผนพัฒนาอุตสาหกรรมการผลิตของประเทศ

รายงานฉบับนี้เป็นรายงานผลของสำมะโนอุตสาหกรรม พ.ศ. 2540 ของจังหวัดร้อยเอ็ด ข้อมูลที่นำเสนอในรายงานเป็นข้อมูลของสถานประกอบการอุตสาหกรรมการผลิต ที่มีคนทำงานตั้งแต่ 10 คนขึ้นไป ซึ่งมีสถานที่ตั้งอยู่ในจังหวัดร้อยเอ็ด

สำนักงานสถิติแห่งชาติ ขอขอบขอบคุณเจ้าของและผู้จัดการสถานประกอบการอุตสาหกรรมทั้งหลายที่ได้ให้ความร่วมมือในการตอบแบบสอบถาม ซึ่งเป็นผลให้การปฏิบัติงานครั้งนี้สำเร็จลุล่วงไปด้วยดี

สำนักงานสถิติแห่งชาติ

สำนักนายกรัฐมนตรี

สารบัญ

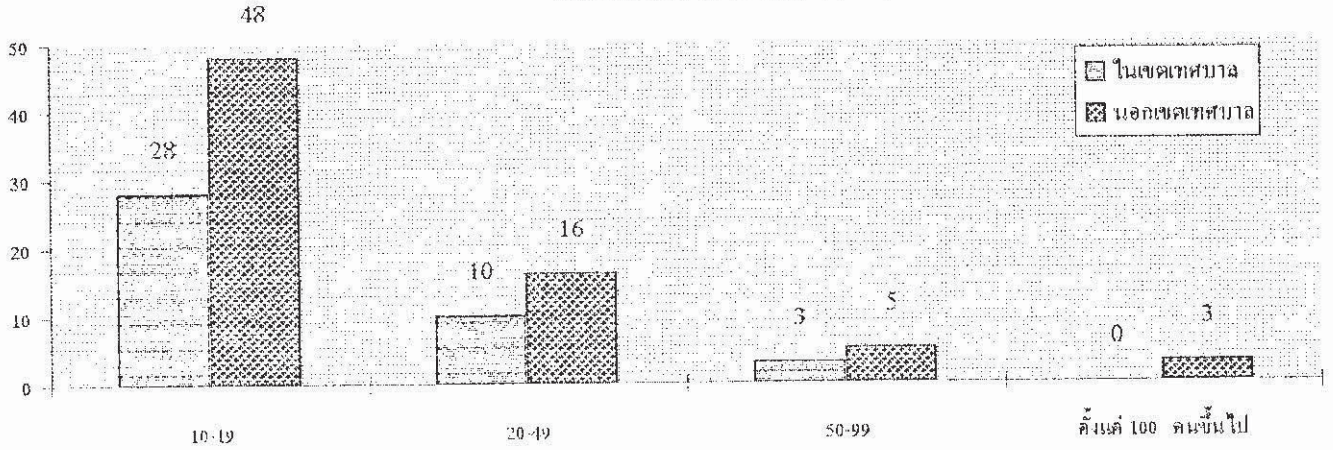
คำนำ		หน้า
บทที่ 1	บทนำ	
	1.1 วัตถุประสงค์	1
	1.2 ขั้มรวม	1
	1.3 คาบเวลาอ้างอิง	1
	1.4 แนวคิดและคำนิยาม	1
	1.5 การเก็บรวบรวมข้อมูล	7
บทที่ 2	สรุปข้อมูลที่สำคัญ	
	2.1 ข้อมูลทั่วไปของสถานประกอบการอุตสาหกรรมการผลิต	8
	2.2 คนทำงานและค่าตอบแทนแรงงาน	13
	2.3 มูลค่าผลผลิตและมูลค่าเพิ่ม จำแนกตามหมวดอุตสาหกรรม	15
	2.4 มูลค่าผลผลิตเฉลี่ยและมูลค่าเพิ่มเฉลี่ย จำแนกตามขนาดของสถานประกอบการ	17
ตารางสถิติ		
ตอนที่ 1	ข้อมูลทั่วไปของสถานประกอบการ	
ตาราง 1	จำนวนและอัตราร้อยละของสถานประกอบการอุตสาหกรรมการผลิต จำแนกตามขนาดของสถานประกอบการ หมวด และหมู่อุตสาหกรรม	23
ตาราง 2	จำนวนและอัตราร้อยละของสถานประกอบการอุตสาหกรรมการผลิต จำแนกตามรูปแบบการจัดตั้งตามกฎหมาย หมวด และหมู่อุตสาหกรรม	26
ตาราง 3	จำนวนและอัตราร้อยละของสถานประกอบการอุตสาหกรรมการผลิต จำแนกตามรูปแบบการจัดตั้งทางเศรษฐกิจ หมวด และหมู่อุตสาหกรรม	29
ตาราง 4	จำนวนและอัตราร้อยละของสถานประกอบการอุตสาหกรรมการผลิต จำแนกตามระยะเวลาในการดำเนินกิจการ หมวด และหมู่อุตสาหกรรม	32
ตาราง 5	จำนวนและอัตราร้อยละของสถานประกอบการอุตสาหกรรมการผลิต จำแนกตามมูลค่าทุนจดทะเบียน หมวด และหมู่อุตสาหกรรม	35
ตาราง 6	จำนวนและอัตราร้อยละของสถานประกอบการอุตสาหกรรมการผลิต จำแนกตามการลงทุนจากต่างประเทศ การได้รับการส่งเสริมการลงทุน จากคณะกรรมการส่งเสริมการลงทุน หมวด และหมู่อุตสาหกรรม	39

ตาราง 7	จำนวนและอัตราร้อยละของสถานประกอบการอุตสาหกรรมการผลิต จำแนกตามระยะเวลาที่ทำการผลิตในรอบ ปี 2539 จำนวนชั่วโมง ที่ทำการผลิตต่อวัน หมวด และหมู่อุตสาหกรรม	41
ตาราง 8	จำนวนและอัตราร้อยละของสถานประกอบการอุตสาหกรรมการผลิต จำแนกตามการส่งผลผลิตออกไปจำหน่ายในต่างประเทศการใช้วัตถุดิบฯ สิ่งเข้าจากต่างประเทศ หมวด และหมู่อุตสาหกรรม	44
ตาราง 9	จำนวนและอัตราร้อยละของสถานประกอบการอุตสาหกรรมการผลิต จำแนกตามการลงทุนเพื่อขยายหรือปรับปรุงกิจการในรอบ 5 ปีที่ผ่านมา (พ.ศ. 2535-2539) หมวด และหมู่อุตสาหกรรม	47
ตาราง 10	จำนวนและอัตราร้อยละของสถานประกอบการอุตสาหกรรมการผลิต จำแนกตามแผนการลงทุนเพื่อขยายหรือปรับปรุงกิจการระหว่าง พ.ศ. 2540-2542 หมวด และหมู่อุตสาหกรรม	50
ตาราง 11	จำนวนและอัตราร้อยละของสถานประกอบการอุตสาหกรรมการผลิต จำแนกตามการจ้างคนทำงานในปี 2539 หมวด และหมู่อุตสาหกรรม	53
ตาราง 12	จำนวนและอัตราร้อยละของสถานประกอบการอุตสาหกรรมการผลิต จำแนกตามการมีปัญหาในการดำเนินกิจการ หมวด และหมู่อุตสาหกรรม	56
ตาราง 13	จำนวนและอัตราร้อยละของสถานประกอบการอุตสาหกรรมการผลิต จำแนกตามความต้องการความช่วยเหลือจากหน่วยงานของรัฐ หมวด และหมู่อุตสาหกรรม	59
ตอนที่ 1	ข้อมูลการดำเนินกิจการของสถานประกอบการ	
ตาราง 1	สถิติมูลฐานอุตสาหกรรมการผลิต พ.ศ.2539 จำแนกตามหมวด และหมู่ อุตสาหกรรม	67
ตาราง 1.1	มูลค่าผลผลิตและรายรับของสถานประกอบการอุตสาหกรรมการผลิต ในปี 2539 จำแนกตามหมวด และหมู่อุตสาหกรรม	70
ตาราง 1.2	ต้นทุนการผลิตของสถานประกอบการอุตสาหกรรมการผลิต ในปี 2539 จำแนกตามหมวด และหมู่อุตสาหกรรม	73
ตาราง 2	สถิติมูลฐานอุตสาหกรรมการผลิต พ.ศ. 2539 จำแนกตามขนาดของ สถานประกอบการ	76
ตาราง 3	สถิติมูลฐานอุตสาหกรรมการผลิต พ.ศ. 2539 จำแนกตามรูปแบบการ จัดตั้งตามกฎหมาย	77


ตาราง 4	สถิติมูลฐานอุตสาหกรรมการผลิต พ.ศ. 2539 จำแนกตามรูปแบบการจัดตั้งทางเศรษฐกิจ	78
ตาราง 5	จำนวนคนทำงานในสถานประกอบการอุตสาหกรรมการผลิต จำแนกตามสถานภาพการทำงาน เพศ หมวด และหมู่อุตสาหกรรม	79
ตาราง 6	จำนวนสถานประกอบการอุตสาหกรรมการผลิต จำแนกตามจำนวนวันทำงานต่อสัปดาห์ จำนวนชั่วโมงทำงานเฉลี่ยต่อวัน หมวด และหมู่อุตสาหกรรม	82
ตาราง 7	ค่าตอบแทนแรงงาน ในปี 2539 จำแนกตามหมวด และหมู่อุตสาหกรรม	85
ตาราง 8	มูลค่าวัตถุดิบและวัสดุประกอบ และสินค้าคงเหลือต้นปีและปลายปี จำแนกตามหมวด และหมู่อุตสาหกรรม	88
ตาราง 9	ส่วนเปลี่ยนแปลงของมูลค่าวัตถุดิบ และวัสดุประกอบและสินค้าคงเหลือ ในปี 2539 จำแนกตามหมวด และหมู่อุตสาหกรรม	91
ตาราง 10	ค่าใช้จ่ายทั้งสิ้นของสถานประกอบการอุตสาหกรรมการผลิต ในปี 2539 จำแนกตามหมวด และหมู่อุตสาหกรรม	94
ตาราง 11	มูลค่าผลผลิตและรายรับของสถานประกอบการอุตสาหกรรมการผลิต ในปี 2539 จำแนกตามหมวด และหมู่อุตสาหกรรม	97
ตาราง 12	มูลค่าตามบัญชีของสินทรัพย์ถาวร เมื่อ 31 ธันวาคม 2539 และส่วนเปลี่ยนแปลงของสินทรัพย์ถาวร และค่าเสื่อมราคา ในปี 2539 จำแนกตามหมวด และหมู่อุตสาหกรรม	100

แผนภูมิ 1 จำนวนสถานประกอบการอุตสาหกรรมการผลิต อำนวยตามขนาดรูปแบบการจัดตั้งตาม
กฎหมาย และรูปแบบการจัดตั้งทางเศรษฐกิจ พ.ศ.2540


ขนาดของสถานประกอบการ(แห่ง)



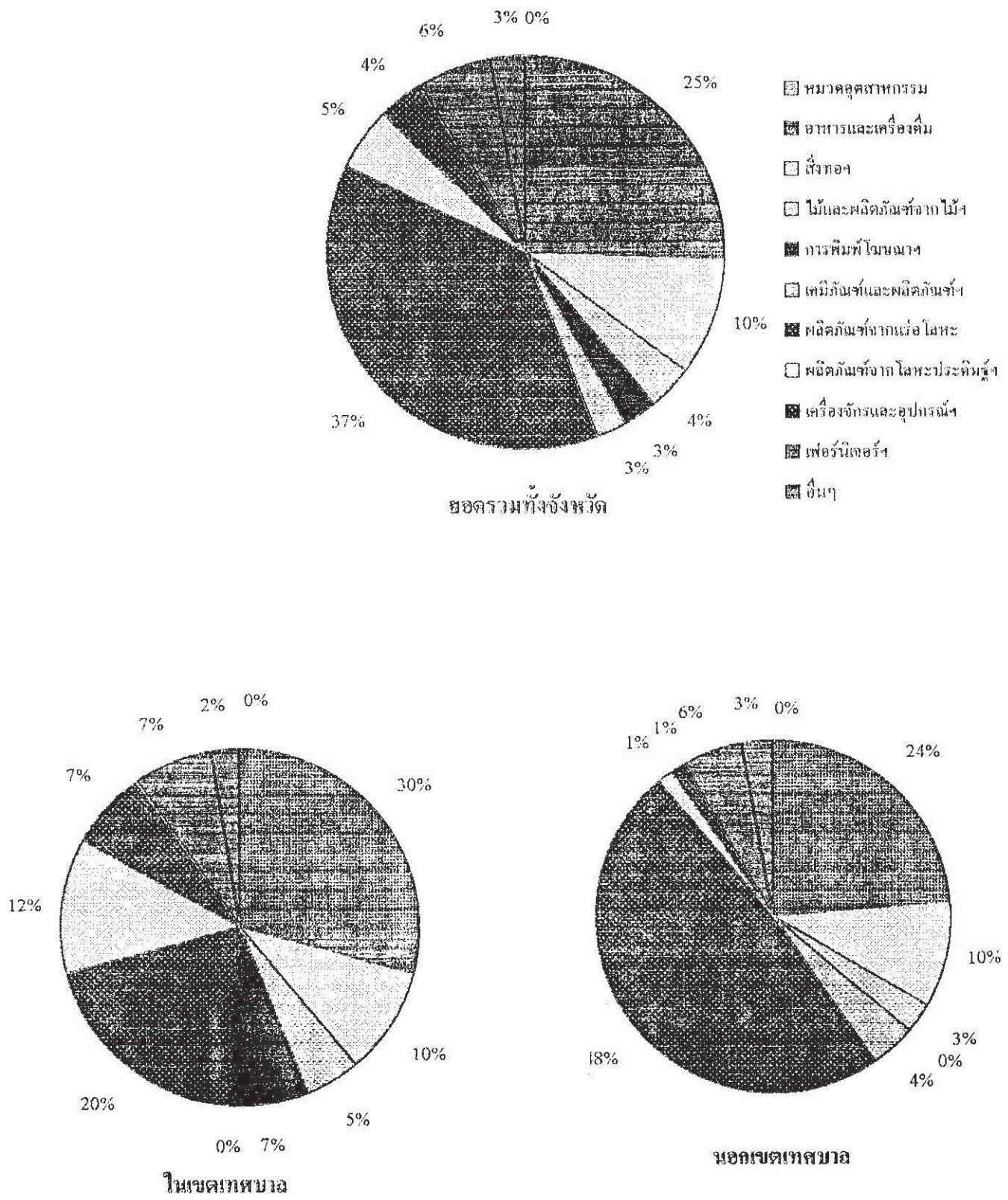
รูปแบบการจัดตั้งตามกฎหมาย(แห่ง)



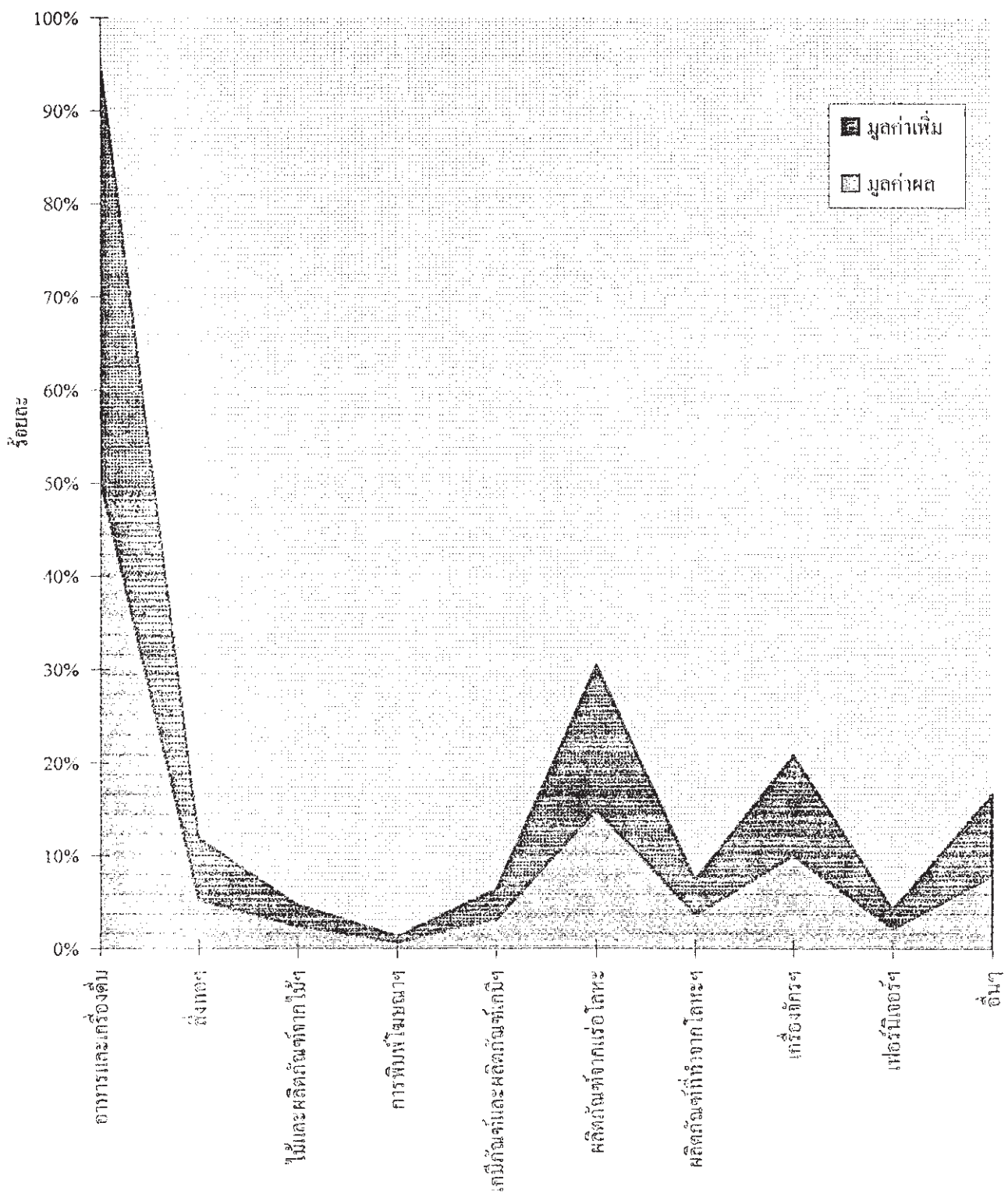
การจัดตั้งทางเศรษฐกิจ (แห่ง)



แผนภูมิ 2 ร้อยละของสถานประกอบการอุตสาหกรรมการผลิต จำแนกตามหมวดอุตสาหกรรมพ.ศ.2540



แผนภูมิ 3 ร้อยละของมูลค่าผลผลิตและมูลค่าเพิ่ม จำแนกตามหมวดอุตสาหกรรม พ.ศ.2540



บทที่ 1

บทนำ

1.1 วัตถุประสงค์

สำนักงานสถิติแห่งชาติ ได้จัดทำสำมะโนอุตสาหกรรม พ.ศ.2540 โดยมีวัตถุประสงค์เพื่อเก็บรวบรวมข้อมูลพื้นฐานเกี่ยวกับการประกอบอุตสาหกรรมการผลิต ได้แก่ จำนวน ประเภทและขนาดของสถานประกอบการอุตสาหกรรมการผลิต จำนวนคนทำงานและค่าตอบแทนแรงงาน ต้นทุนการผลิตและค่าใช้จ่ายประเภทต่างๆ ผลผลิต รายรับและสินทรัพย์ถาวรของสถานประกอบการ เป็นต้น ข้อมูลดังกล่าวจะเป็นประโยชน์ต่อภาครัฐและภาคเอกชน ในการใช้กำหนดนโยบายและวางแผนพัฒนาอุตสาหกรรมการผลิต รวมถึงการตัดสินใจในการลงทุนและการขยายกิจการ ทั้งในระดับจังหวัดและระดับประเทศ

1.2 ขุ่มรวม

สำมะโนอุตสาหกรรม พ.ศ.2540 ขุ่มรวมสถานประกอบการที่ประกอบอุตสาหกรรมการผลิตทุกประเภทที่มีรูปแบบการจัดตั้งตามกฎหมายเป็นนิติบุคคลทุกขนาด และที่เป็นส่วนบุคคลที่มีคนทำงานตั้งแต่ 10 คนขึ้นไปทั่วประเทศ (ข้อมูลที่ออกในรายงานฉบับนี้ เป็นข้อมูลของสถานประกอบการที่มีคนทำงานตั้งแต่ 10 คนขึ้นไปเท่านั้นที่ตั้งอยู่ในจังหวัดร้อยเอ็ด)

1.3 คาบเวลาอ้างอิง

ข้อมูลที่เก็บรวบรวมเป็นข้อมูลการดำเนินงานของสถานประกอบการ ระหว่างวันที่ 1 มกราคม - 31 ธันวาคม 2539

1.4 แนวคิดและคำนิยาม

1) สถานประกอบการอุตสาหกรรมการผลิต

หมายถึง สถานประกอบการที่ดำเนินกิจการเกี่ยวกับการผลิต ซึ่งหมายถึงการเปลี่ยนรูปวัตถุดิบให้เป็นผลิตภัณฑ์ชนิดใหม่ด้วยเครื่องจักรกลหรือเคมีภัณฑ์ โดยไม่คำนึงถึงว่างานนั้นทำด้วยเครื่องจักรหรือด้วยมือ หรือทำในโรงงาน โรงซ่อมหรือเคหะสถาน หรือผลิตภัณฑ์นั้นขายส่งหรือขายปลีกก็ตาม การประกอบชิ้นส่วนของผลิตภัณฑ์ที่ผลิตขึ้นนับว่าเป็นการผลิตด้วย

2) การจำแนกประเภทอุตสาหกรรมการผลิต

ในการจัดทำสำมะโนอุตสาหกรรมครั้งนี้ ได้จำแนกประเภทอุตสาหกรรมการผลิตตามมาตรฐานอุตสาหกรรมของสหประชาชาติ (International Standard Industrial Classification Of All Economic Activites; ISIC : Rev.3) ซึ่งมีการจำแนกรหัสประเภทอุตสาหกรรมการผลิต (Category D) ดังนี้

หมวด	ได้แก่ กลุ่มที่ใหญ่ที่สุดในการจัดประเภทอุตสาหกรรมการผลิต	ใช้แทน
(Division)	ด้วยเลขรหัส 2 ตัว ตั้งแต่รหัส 15 - 37 รวม 23 หมวด	
หมู่	ได้แก่ อุตสาหกรรมซึ่งแบ่งย่อยจากหมวด	ใช้แทนด้วยเลขรหัส 3 ตัว
(Group)	ตั้งแต่รหัส 151- 372 รวม 58 หมู่	
หมู่ย่อย	ได้แก่ อุตสาหกรรมซึ่งแบ่งย่อยจากหมู่	ใช้แทนด้วยเลขรหัส 4 ตัว
(Class)	ตั้งแต่รหัส 1511 - 3720 รวม 127 หมู่ย่อย	

8) รูปแบบการจัดตั้งตามกฎหมาย

(1) ส่วนบุคคลหรือห้างหุ้นส่วนที่ไม่เป็นนิติบุคคล

หมายถึง สถานประกอบการที่มีเจ้าของเป็นบุคคลธรรมดา คนเดียวหรือหลายคนรวมกัน และให้หมายรวมถึงห้างหุ้นส่วนสามัญที่ไม่จดทะเบียนเป็นนิติบุคคลด้วย

(2) ห้างหุ้นส่วนสามัญนิติบุคคล ห้างหุ้นส่วนจำกัด

หมายถึง สถานประกอบการที่จัดตั้งขึ้น โดยมีบุคคลตั้งแต่ 2 คนขึ้นไปรวมทุนกันเพื่อประกอบการผลิต และมีความรับผิดชอบร่วมกัน โดยการจดทะเบียนตามกฎหมาย

(3) บริษัทจำกัด บริษัทมหาชนจำกัด

บริษัทจำกัด หมายถึง สถานประกอบการที่จัดตั้งขึ้นโดยผู้เริ่มคณะหนึ่ง และได้จดทะเบียนถูกต้องตามกฎหมาย โดยมีผู้ริเริ่มก่อการอย่างน้อย 7 คนขึ้นไป

บริษัทมหาชนจำกัด หมายถึง บริษัทที่จัดตั้งขึ้นโดยมีผู้ถือหุ้น ตั้งแต่ 100 คนขึ้นไป

(4) องค์การหรือรัฐวิสาหกิจ

หมายถึง สถานประกอบการที่รัฐบาลเป็นเจ้าของ หรือมีทุนอยู่ด้วยไม่น้อยกว่าร้อยละ 50 ของทุนทั้งหมด ในที่นี้หมายรวมถึงสถานประกอบการที่ดำเนินการโดยรัฐบาลด้วย ได้แก่ เรือรบ องค์การพอกหนัง องค์การแก้ว เป็นต้น

(5) องค์การเอกชนที่ไม่แสวงหากำไร

หมายถึง องค์การสังคมสงเคราะห์ของเอกชน มูลนิธิ สมาคมและองค์การซึ่งจัดตั้งขึ้นเพื่อดำเนินงานเกี่ยวกับการสังคมสงเคราะห์ และสมาคมการกุศล ได้แก่ สมาคม วาย เอ็ม ซี เอ สมาคมส่งเสริมวัฒนธรรมหญิง สโมสรไลออนส์ ยุวพุทธิกสมาคมแห่งประเทศไทย เป็นต้น

(6) สหกรณ์

หมายถึง สถานประกอบการที่จัดตั้งขึ้นในรูปสหกรณ์ โดยจดทะเบียนถูกต้องตามกฎหมายว่าด้วยสหกรณ์ โดยมีผู้ก่อตั้งไม่น้อยกว่า 10 คน

(7) การจัดตั้งในรูปแบบอื่น ๆ

หมายถึง รูปแบบการจัดตั้งตามกฎหมายในรูปแบบอื่น ๆ นอกจากที่กล่าวข้างต้น เช่น ในรูปสมาคมหรือสโมสร ซึ่งจะต้องจดทะเบียนก่อตั้งโดยมีผู้ก่อตั้งอย่างน้อย 3 คน เป็นต้น

4) รูปแบบการจัดตั้งทางเศรษฐกิจ

(1) สำนักงานแห่งเดียว

หมายถึง สถานประกอบการอุตสาหกรรมที่ไม่เป็นสาขา หรือหน่วยงานย่อยของสถานประกอบการอุตสาหกรรมอื่น และไม่มีสาขาหรือหน่วยงานย่อยอื่น

(2) สำนักงานเครือข่าย

หมายถึง สถานประกอบการอุตสาหกรรม ที่ไม่เป็นสำนักงานใหญ่หรือสาขา แต่มีการติดต่อพึ่งพา ได้รับการสนับสนุนหรือให้การสนับสนุนในด้านการบริหาร และดำเนินงานกับสถานประกอบการอื่นในกลุ่ม หรือในเครือข่ายเป็นครั้งคราว

(3) สำนักงานใหญ่

หมายถึง สถานประกอบการอุตสาหกรรม ที่เป็นเจ้าของควบคุมกิจการของสถานประกอบการอื่น ที่เป็นสาขาหรือหน่วยงานย่อย

(4) สำนักงานสาขา

หมายถึง สถานประกอบการอุตสาหกรรมที่เป็นสาขา หรือหน่วยงานย่อยของสถานประกอบการอุตสาหกรรมอื่น

5) คนทำงาน

หมายถึง ผู้ที่ทำงานในสถานประกอบการหรือทำงานให้กับสถานประกอบการ รวมเจ้าของหรือหุ้นส่วนที่ทำงานให้กับสถานประกอบการ ผู้ช่วยธุรกิจ คนทำงานของสถานประกอบการที่ไปประจำปฏิบัติงานนอกสถานที่ ไม่รวม ผู้บริหารหรือผู้ถือหุ้นที่ได้รับเบี้ยประชุมเป็นครั้งคราว คนทำงานของสถานประกอบการอื่นที่มาปฏิบัติงานประจำที่สถานประกอบการแห่งนี้ คนทำงานที่มาปฏิบัติงานไปทำที่บ้าน คนทำงานแบ่งออกเป็น

(1) เจ้าของหรือหุ้นส่วนทำงานโดยไม่ได้รับค่าจ้าง/เงินเดือน

หมายถึง เจ้าของกิจการหรือหุ้นส่วนที่ทำงานให้สถานประกอบการ โดยไม่ได้รับค่าจ้าง/เงินเดือน

(2) คนทำงานโดยไม่รับค่าจ้าง/เงินเดือน

หมายถึง ผู้ที่อาศัยอยู่ในครัวเรือนของเจ้าของกิจการ หรือหุ้นส่วน หรือบุคคลอื่น ที่ทำงานให้กับสถานประกอบการ โดยทำงานน้อยกว่าสัปดาห์ละ 20 ชั่วโมง โดยไม่ได้รับค่าจ้าง/เงินเดือนเป็นประจำ

(3) ลูกจ้างในกรรมวิธีการผลิต

หมายถึง ลูกจ้างทั้งหมดที่ทำงานเกี่ยวข้องโดยตรงกับการผลิต ในขั้นตอนต่างๆ หรือกิจกรรมที่เกี่ยวข้องกับการผลิตโดยได้รับค่าจ้างเงินเดือน

(4) ลูกจ้างอื่นๆ

หมายถึง ลูกจ้างทั้งหมดนอกเหนือจากลูกจ้างในกรรมวิธีการผลิต รวมถึงผู้ปฏิบัติงานนักบริหาร นักวิชาการ เสมียนพนักงาน เช่น ผู้จัดการ ผู้อำนวยการ และกรรมการบริหารที่ได้รับค่าจ้าง/เงินเดือน ผู้ปฏิบัติงานในห้องทดลองและนักวิจัย พนักงานพิมพ์ดีด พนักงานบัญชี และพนักงานขาย เป็นต้น

8) ค่าตอบแทนแรงงาน

(1) ค่าจ้าง/เงินเดือน

หมายถึง เงินที่นายจ้างหรือสถานประกอบการจ่ายให้ลูกจ้าง ในระหว่างเดือนมกราคม - ธันวาคม 2539 (ก่อนหักภาษีเงินได้บุคคลธรรมดา เงินสมทบกองทุนประกันสังคม ในส่วนที่ลูกจ้างต้องจ่ายค่าประกันชีวิต และรายจ่ายของลูกจ้างอื่นๆ) ตามข้อตกลงการจ้างแรงงาน โดยอาจจ่ายตามเงื่อนไขของระยะเวลา หรือจ่ายตามปริมาณงาน

(2) ค่าล่วงเวลา โบนัส เงินรางวัลพิเศษ เงินเพิ่มค่าครองชีพ ค่านายหน้า

หมายถึง เงินนอกเหนือจากค่าจ้างเงินเดือนที่สถานประกอบการ จ่ายให้แก่ลูกจ้างเป็นค่าตอบแทนในการทำงาน นอกเหนือจากการทำงานในเวลาปกติ

(3) ผลประโยชน์ตอบแทนอื่นๆ

หมายถึง ผลประโยชน์ตอบแทนแรงงานที่นายจ้าง หรือสถานประกอบการ จ่ายหรือบริการให้แก่ลูกจ้างนอกเหนือจากค่าจ้างเงินเดือน ได้แก่ ค่าตอบแทนแรงงานที่จ่ายเป็นสิ่งของหรือผลผลิต และสวัสดิการที่นายจ้างจัดหาหรือบริการลูกจ้าง เช่น อาหาร เครื่องดื่ม บ้านพักคนงาน ค่าเช่าบ้าน ค่ารักษาพยาบาล พาหนะรับส่งมาทำงาน บันเทิงหรือสันทนาการต่างๆ เป็นต้น การจ่ายอาจจะจ่ายเป็นตัวเงินหรือไม่ก็ได้

(4) เงินที่สถานประกอบการจ่ายสมทบเพื่อประกันสังคม

หมายถึง เงินที่สถานประกอบการจ่ายสมทบ เพื่อประกันสังคมของทั้งรัฐบาลและเอกชน เพื่อมิให้ลูกจ้างได้รับความเดือดร้อนเมื่อต้องขาดรายได้ไปบางส่วนหรือทั้งหมด อันเนื่องมาจากการเจ็บป่วยหรือประสบอันตรายทั้งในและนอกเวลาทำงาน การคลอดบุตร ทูพผลกระทบ การว่างงาน ขราภาพ และเสียชีวิต เงินดังกล่าว ได้แก่ เงินสมทบกองทุนประกันสังคม กองทุนเงินทดแทน กองทุนสำรองเลี้ยงชีพ การประกันสุขภาพ เป็นต้น

7) ค่าซื้อวัตถุดิบและวัสดุประกอบที่ใช้ในการผลิต

หมายถึง มูลค่าของวัตถุดิบและส่วนประกอบ ที่สถานประกอบการจัดซื้อหรือได้รับมาจากสำนักงานใหญ่ ในระหว่างเดือนมกราคม - ธันวาคม 2539 เพื่อใช้ในการผลิตโดยสถานประกอบการเองหรือจ้างสถานประกอบการอื่นหรือผู้อื่นทำการผลิต มูลค่าดังกล่าวเป็นมูลค่าที่นำส่งถึงสถานประกอบการ ซึ่งรวมค่าภาษีขาเข้า ค่าขนส่ง ค่าประกันภัย ค่าบรรจุหีบห่อ เป็นต้น

8) ค่าใช้จ่ายในการผลิต

หมายถึง ค่าใช้จ่ายที่ใช้ไปในการผลิตนอกเหนือจากค่าตอบแทนแรงงาน ค่าซื้อวัตถุดิบและส่วนประกอบที่ใช้ในการผลิต และค่าซื้อสินค้ามาจำหน่ายในสภาพเดิม ค่าใช้จ่ายในการผลิตประกอบด้วย ค่าเชื้อเพลิงและค่าไฟฟ้าที่ใช้ในการผลิต ค่าติดตั้งซ่อมแซมและค่าบำรุงรักษาสินค้าที่จำหน่ายให้ลูกค้า ค่าติดตั้งซ่อมแซมและบำรุงรักษาเครื่องจักร เครื่องมือฯ เป็นต้น

9) ค่าจ้างเหมาจ่ายให้สถานประกอบการอื่นผลิตสินค้าให้

หมายถึง จำนวนเงินที่จ่ายเป็นค่าจ้างให้กับสถานประกอบการอื่น เพื่อทำการผลิตสินค้าโดยวัตถุดิบและส่วนประกอบในการผลิตเป็นของสถานประกอบการผู้จ้าง

10) ค่าซื้อสินค้าที่ซื้อมาจำหน่ายในสภาพเดิม

หมายถึง มูลค่าในการซื้อสินค้าเพื่อนำมาจำหน่ายในสภาพเดิม โดยไม่มีการเปลี่ยนแปลงสภาพ

11) วัตถุดิบและสินค้าคงเหลือ

หมายถึง มูลค่าวัตถุดิบและส่วนประกอบและสินค้าคงเหลือ ซึ่งสถานประกอบการเป็นเจ้าของหรือควบคุมดูแลอยู่ ณ วันที่ 31 ธันวาคม 2539 วัตถุดิบและสินค้าคงเหลือเหล่านี้อาจจะเก็บไว้ที่สถานประกอบการ หรือที่หน่วยงานช่วยเหลือ หรือที่โกดังสินค้า

12) ค่าใช้จ่ายในการขาย

หมายถึง ค่าใช้จ่ายที่เกี่ยวข้องโดยตรงกับการจำหน่ายสินค้าของสถานประกอบการ เช่น ค่าโฆษณา ค่านายหน้า ค่าขนส่งสินค้าที่จำหน่าย ค่าประกันภัยสินค้า เป็นต้น

13) ค่าใช้จ่ายในการบริหารและดำเนินงาน

หมายถึง ค่าใช้จ่ายนอกเหนือจากค่าใช้จ่ายที่กล่าวแล้วใน ข้อ 8) และข้อ 12) ค่าใช้จ่ายในการบริหารและดำเนินงาน ได้แก่ ค่าโฆษณา ค่านายหน้า ค่าไฟฟ้า ค่าน้ำประปา ค่าทำบัญชี ค่าปรึกษา ค่าไปรษณีย์โทรเลข โทรศัพท์ ค่าเช่า ค่าเสื่อมราคาเครื่องใช้สำนักงาน ดอกเบี้ยจ่ายหนี้สูญ เป็นต้น

14) มูลค่าผลผลิต

หมายถึง มูลค่าการจำหน่ายผลิตภัณฑ์ที่สถานประกอบการผลิตขึ้นเอง และหรือที่สถานประกอบการอื่นผลิตให้ โดยสถานประกอบการเป็นผู้จ่ายค่าวัสดุและวัสดุประกอบในการผลิตในระหว่างเดือนมกราคม - ธันวาคม 2539 ทั้งนี้ให้รวมมูลค่าผลผลิตที่สถานประกอบการผลิตเพื่อใช้เองหรือให้คนทำงาน เป็นส่วนหนึ่งของค่าตอบแทนแรงงาน ผลผลิตที่ส่งให้สำนักงานใหญ่ สำนักงานสาขา หรือสำนักงานขายของโรงงาน และรายรับจากการขายผลพลอยได้และเศษวัสดุ

15) รายรับจากการขายสินค้าที่ซื้อมาจำหน่ายในสภาพเดิม

หมายถึง จำนวนเงินที่สถานประกอบการได้รับจากการขายสินค้าที่ซื้อมาจำหน่าย โดยไม่มีการเปลี่ยนแปลงสภาพ

16) รายรับจากการรับจ้างเหมาทำการผลิตสินค้า และให้บริการด้านการวิจัย ติดตั้งซ่อมบำรุงรักษาฯ

หมายถึง จำนวนเงินที่ได้รับจากผู้จ้าง ในการรับจ้างเหมาทำการผลิตสินค้า โดยผู้จ้างจัดหาวัตถุดิบให้ รวมถึงการผลิตสินค้าให้สถานประกอบการอื่นในเครือเดียวกัน และจำนวนเงินที่ได้รับจากการให้บริการซ่อมแซมรักษาและติดตั้งเครื่องจักรให้กับสถานประกอบการอื่น หรือลูกค้าอื่นๆ หรือสถานประกอบการอื่นในเครือเดียวกัน

17) มูลค่าตามบัญชีของสินทรัพย์ถาวร

หมายถึง มูลค่าสุทธิของสินทรัพย์ถาวรตามบัญชีเมื่อได้หักค่าเสื่อมราคา ค่าสึกหรอตามระยะเวลาการใช้จนถึงวันสิ้นปี สินทรัพย์ถาวร ได้แก่ ที่ดิน อาคาร เครื่องจักรและเครื่องมือ ยานพาหนะ เครื่องใช้สำนักงาน เป็นต้น มูลค่าสินทรัพย์ถาวรรวมถึงมูลค่าการต่อเติมดัดแปลงและปรับปรุง สินทรัพย์ถาวรในระหว่างเดือนมกราคม - ธันวาคม 2539 เพื่อยืดอายุการใช้งาน หรือเพิ่มประสิทธิภาพการทำงาน

18) ค่าเสื่อมราคา

หมายถึง มูลค่าที่เสื่อมสิ้นไปของสินทรัพย์ถาวรตามระยะเวลาการใช้งานในปี 2539

19) มูลค่าเพิ่ม

คำนวณโดย : มูลค่าเพิ่ม = มูลค่าผลผลิต - ต้นทุนการผลิต

มูลค่าผลผลิต

หมายถึง รายรับของสถานประกอบการ ซึ่งได้แก่

- (1) มูลค่าขายผลผลิตของสถานประกอบการ
- (2) รายรับจากการขายสินค้าที่ซื้อมาจำหน่ายในสภาพเดิม
- (3) รายรับจากการรับจ้างเหมาทำการผลิตสินค้า และรายรับจากการให้บริการด้านวิจัย
ติดตั้ง ซ่อมแซมและบำรุงรักษา
- (4) ค่าเช่ารับ
- (5) รายรับอื่นๆ
- (6) ส่วนเปลี่ยนแปลงของสินค้าคงเหลือ
- (7) ภาษีมูลค่าเพิ่มสุทธิ

ต้นทุนการผลิต

หมายถึง รายจ่ายที่ใช้ในการดำเนินกิจการของสถานประกอบการในรอบปี ซึ่งได้แก่

- (1) ค่าซื้อวัตถุดิบและวัสดุประกอบที่ใช้ในการผลิต
- (2) ค่าใช้จ่ายในการผลิต และค่าจ้างเหมาจ่ายให้สถานประกอบการอื่นผลิตสินค้าให้
- (3) ส่วนเปลี่ยนแปลงของวัตถุดิบและส่วนประกอบคงเหลือ
- (4) ค่าซื้อสินค้าที่ซื้อมาจำหน่ายในสภาพเดิม
- (5) ค่าใช้จ่ายในการขาย และค่าใช้จ่ายในการบริหารและดำเนินงาน (ไม่รวมค่าเสื่อม
ราคาสินทรัพย์ถาวร ดอกเบี้ยจ่าย หนี้สูญ)

1.5 การเก็บรวบรวมข้อมูล

การเก็บรวบรวมข้อมูลใช้วิธีส่งเจ้าหน้าที่ ซึ่งเป็นข้าราชการและลูกจ้างของสำนักงานสถิติแห่งชาติ ออกไปทำการสัมภาษณ์เจ้าของหรือผู้ประกอบการของสถานประกอบการอุตสาหกรรมการผลิต ซึ่งอยู่ในคุ่มรวมของการทำสำมะโนอุตสาหกรรม ในระหว่างเดือนมิถุนายน - กันยายน 2540

บทที่ 2

สรุปข้อมูลที่สำคัญ

2.1 ข้อมูลทั่วไปของสถานประกอบการอุตสาหกรรมการผลิต

1. จำนวนและขนาดของสถานประกอบการ

ข้อมูลการจัดทำสำมะโนอุตสาหกรรม พ.ศ. 2540 พบว่าในจังหวัดร้อยเอ็ด มีสถานประกอบการอุตสาหกรรมการผลิต ที่มีจำนวนตั้งแต่ 10 คนขึ้นไป 113 แห่ง ในจำนวนนี้ตั้งอยู่ในเขตเทศบาล (รวมสุขาภิบาล) 41 แห่งและตั้งอยู่นอกเขตเทศบาล 72 แห่ง (ตาราง 1) จะเห็นได้ว่าสถานประกอบการอุตสาหกรรมการผลิตส่วนใหญ่ (ประมาณร้อยละ 67.0) เป็นสถานประกอบการขนาดเล็กที่มีคนทำงาน 10 - 19 คน โดยที่ในเขตเทศบาลมีสถานประกอบการขนาดเล็กในสัดส่วนที่สูงกว่านอกเขตเทศบาล คือประมาณร้อยละ 68.3 และร้อยละ 66.7 ตามลำดับ รองลงมาเป็นสถานประกอบการอุตสาหกรรมการผลิตที่มีคนทำงาน 20 - 49 คน โดยในเขตเทศบาลและนอกเขตเทศบาล มีสถานประกอบการขนาด 20 - 49 คน ในสัดส่วนที่ใกล้เคียงกัน กล่าวคือ ประมาณร้อยละ 24.4 และร้อยละ 22.2 ตามลำดับ สถานประกอบการอุตสาหกรรมการผลิตในเขตเทศบาลและนอกเขตเทศบาล ที่เหลืออีกประมาณร้อยละ 7.3 และร้อยละ 11.1 เป็นสถานประกอบการที่มีคนทำงานตั้งแต่ 50 คนขึ้นไป และเป็นที่น่าสังเกตว่า นอกเขตเทศบาลมีสัดส่วนของสถานประกอบการขนาดใหญ่ ๗ สูงกว่าในเขตเทศบาล

2. รูปแบบการจัดตั้งตามกฎหมาย

รูปแบบการจัดตั้งตามกฎหมายของสถานประกอบการอุตสาหกรรมการผลิตนั้น พบว่าสถานประกอบการส่วนใหญ่ทั้งในเขตเทศบาลและนอกเขตเทศบาล เป็นสถานประกอบการที่มีรูปแบบเป็นส่วนบุคคล โดยในเขตเทศบาลมีสถานประกอบการอุตสาหกรรมผลิตรูปแบบส่วนบุคคล ประมาณร้อยละ 46.4 รองลงมาเป็นสถานประกอบการที่มีรูปแบบเป็นห้างหุ้นส่วน ฯ และรูปแบบบริษัทจำกัดและบริษัทมหาชน ในสัดส่วนที่สูงกว่า กล่าวคือประมาณร้อยละ 39.0 และร้อยละ 14.6 ตามลำดับ ส่วนนอกเขตเทศบาล เป็นสถานประกอบการที่มีรูปแบบเป็นห้างหุ้นส่วน ฯ และรูปแบบบริษัทจำกัดและบริษัทมหาชน ในสัดส่วนที่ใกล้เคียงกัน คือประมาณร้อยละ 23.6 และร้อยละ 19.4 ตามลำดับ อีกประมาณร้อยละ 4.2 เป็นสถานประกอบการที่มีรูปแบบเป็นองค์การ รัฐวิสาหกิจ สหกรณ์และอื่น ๆ

3. รูปแบบการจัดตั้งตามกฎหมาย

รูปแบบการจัดตั้งทางเศรษฐกิจของสถานประกอบการอุตสาหกรรมการผลิตนั้น พบว่ามากกว่าร้อยละ 80.0 ของสถานประกอบการในจังหวัดร้อยเอ็ด เป็นสถานประกอบการที่เป็นสำนักงานแห่งเดียว รองลงมาเป็นสถานประกอบการที่เป็นสำนักงานสาขา (ประมาณร้อยละ 8.0) นอกนั้นเป็นสถานประกอบการที่เป็นสำนักงานเครือข่ายและสำนักงานใหญ่ ในสัดส่วนที่สูงกว่า กล่าวคือประมาณร้อยละ 3.5 และร้อยละ 0.9 ตามลำดับ สถานประกอบการอุตสาหกรรมผลิตทั้งในเขตเทศบาลและนอกเขตเทศบาล มีสัดส่วนของรูปแบบการจัดตั้งทางเศรษฐกิจในทำนองเดียวกัน (ตาราง 1)

ตาราง 1 จำนวนและอัตราร้อยละของสถานประกอบการอุตสาหกรรมการผลิต จำแนกตามขนาด
รูปแบบการจัดตั้งตามกฎหมาย และรูปแบบการจัดตั้งทางเศรษฐกิจ

ลักษณะของ สถานประกอบการ	รวม		ในเขตเทศบาล *		นอกเขตเทศบาล	
	จำนวน	ร้อยละ	จำนวน	ร้อยละ	จำนวน	ร้อยละ
รวม	113	100.0	41	100.0	72	100.0
ขนาดของสถานประกอบการ						
10-19 คน	76	67.3	28	68.3	48	66.7
20-49 คน	26	23.0	10	24.4	16	22.2
50-99 คน	8	7.1	3	7.3	5	6.9
ตั้งแต่ 100 คนขึ้นไป	3	2.6	-	-	3	4.2
รูปแบบการจัดตั้งตามกฎหมาย						
ส่วนบุคคล	57	50.4	19	46.4	38	52.8
ห้างหุ้นส่วนจำกัด ห้างหุ้นส่วนสามัญนิติบุคคล	33	29.2	16	39.0	17	23.6
บริษัทจำกัด บริษัทมหาชนจำกัด	20	17.7	6	14.6	14	19.4
องค์การ รัฐวิสาหกิจ สหกรณ์และอื่น ๆ	3	2.7	-	-	3	4.2
รูปแบบการจัดตั้งทางเศรษฐกิจ						
สำนักงานแห่งเดียว	99	87.6	36	87.8	63	87.5
สำนักงานเครือข่าย	4	3.5	1	2.4	3	4.2
สำนักงานใหญ่	1	0.9	1	2.4	-	-
สำนักงานสาขา	9	8.0	3	7.4	6	8.3

หมายเหตุ : * รวมสุขาภิบาล

4. ประเภทอุตสาหกรรม

เมื่อพิจารณาประเภทของสถานประกอบการอุตสาหกรรมการผลิตในตาราง 2 พบว่าสถานประกอบการอุตสาหกรรมการผลิตในจังหวัดร้อยเอ็ด ประกอบอุตสาหกรรมการผลิตผลิตภัณฑ์จากแร่โลหะ ในสัดส่วนที่สูงกว่าอุตสาหกรรมประเภทอื่น กล่าวคือประมาณร้อยละ 38.0 รองลงมาเป็นการผลิตผลิตภัณฑ์อาหารและเครื่องดื่ม ประมาณร้อยละ 25.7 การผลิตสิ่งทอ เครื่องแต่งกาย รวมทั้งการตกแต่งและซ่อมสีชิ้นสัตว์ มีประมาณร้อยละ 9.7 สถานประกอบการอุตสาหกรรมการผลิตประเภทอื่น ๆ มีสัดส่วนใกล้เคียงกัน

เมื่อพิจารณาความแตกต่างของประเภทอุตสาหกรรมระหว่างสถานประกอบการอุตสาหกรรมการผลิต ซึ่งตั้งอยู่ในเขตเทศบาลและนอกเขตเทศบาล พบว่าในเขตเทศบาลมีสัดส่วนของสถานประกอบการประเภทการผลิตอาหาร เครื่องดื่ม (ร้อยละ 29.3) และประเภทการพิมพ์โฆษณา การพิมพ์และการทำสำเนา สื่อบันทึก (ร้อยละ 7.3) ค่อนข้างสูงกว่าสัดส่วนของสถานประกอบการนอกเขตเทศบาล (นอกเขตเทศบาล ประมาณร้อยละ 23.6 และร้อยละ 0.0) ในขณะที่นอกเขตเทศบาล มีสัดส่วนของสถานประกอบการที่ผลิตผลิตภัณฑ์จากแร่โลหะ (ร้อยละ 48.6) และการผลิตเคมีภัณฑ์และผลิตภัณฑ์เคมี ผลิตภัณฑ์ยางและพลาสติก (ร้อยละ 4.2) ส่วนในเขตเทศบาลไม่มีการผลิต

ตาราง 2 จำนวนและอัตราร้อยละของสถานประกอบการอุตสาหกรรมการผลิต จำแนกตามหมวดอุตสาหกรรม

หมวดอุตสาหกรรม	รวม		ในเขตเทศบาล *		นอกเขตเทศบาล	
	จำนวน	ร้อยละ	จำนวน	ร้อยละ	จำนวน	ร้อยละ
รวม	113	100.0	41	100.0	72	100.0
การผลิตผลิตภัณฑ์อาหารและเครื่องดื่ม	29	25.7	12	29.3	17	23.6
การผลิตสิ่งทอ เครื่องแต่งกาย รวมทั้ง การตกแต่งและย้อมสีขนสัตว์	11	9.7	4	9.8	7	9.7
การผลิตไม้และผลิตภัณฑ์จากไม้และไม้กึ่งอก ยกเว้นเฟอร์นิเจอร์ รวมทั้งการผลิตสิ่งของ ที่ทำจากฟาง และวัสดุถักสานอื่น ๆ	4	3.5	2	4.9	2	2.8
การพิมพ์โฆษณา การพิมพ์ และการทำสำเนา สื่อบันทึก	3	2.7	3	7.3	-	-
การผลิตเคมีภัณฑ์และผลิตภัณฑ์เคมี ผลิตภัณฑ์ยางและพลาสติก	3	2.7	-	-	3	4.2
การผลิตผลิตภัณฑ์จากแร่โลหะ	43	38.0	8	19.5	35	48.6
การผลิตผลิตภัณฑ์ที่ทำจากโลหะประดิษฐ์ ยกเว้นเครื่องจักรและอุปกรณ์	6	5.3	5	12.2	1	1.4
การผลิตเครื่องจักรและอุปกรณ์ ซึ่งมีได้ จัดประเภทไว้ในที่อื่น	4	3.5	3	7.3	1	1.4
การผลิตเฟอร์นิเจอร์ รวมทั้งการผลิต ซึ่งมิได้จัดประเภทไว้ในที่อื่น	7	6.2	3	7.3	4	5.5
การผลิตอื่น ๆ	3	2.7	1	2.4	2	2.8

หมายเหตุ : * รวมสุขาภิบาล

2.2 คนทำงานและค่าตอบแทนแรงงาน

1. คนทำงาน จำแนกตามหมวดอุตสาหกรรม

ในจังหวัดร้อยเอ็ด มีคนทำงานในสถานประกอบการอุตสาหกรรมการผลิตทั้งสิ้น 2,832 คน ประมาณหนึ่งในสี่หรือร้อยละ 32.8 ปฏิบัติงานอยู่ในอุตสาหกรรมประเภทอาหารและเครื่องดื่ม รองลงมาปฏิบัติงานอยู่ในอุตสาหกรรมการผลิตผลิตภัณฑ์จากแร่โลหะ (ร้อยละ 24.6) การผลิตสิ่งทอ เครื่องแต่งกาย รวมทั้งการตกแต่งและซ่อมสีขนสัตว์ (ร้อยละ 13.6)

2. คนทำงานเฉลี่ยต่อสถานประกอบการ

สถานประกอบการอุตสาหกรรมการผลิตในจังหวัดร้อยเอ็ด มีจำนวนคนทำงานเฉลี่ยประมาณ 25 คนต่อสถานประกอบการ และมีจำนวนลูกจ้างเฉลี่ยใกล้เคียงกัน คือ 24 คนต่อสถานประกอบการ อุตสาหกรรมการผลิตส่วนใหญ่เป็นสถานประกอบการขนาดเล็ก มีจำนวนคนทำงานไม่เกิน 100 คน อุตสาหกรรมการผลิตอื่น ๆ การผลิตเครื่องจักรและอุปกรณ์ ซึ่งมีได้จัดไว้ในประเภทอื่น การผลิตสิ่งทอ เครื่องแต่งกาย รวมทั้งการตกแต่งและซ่อมสีขนสัตว์ การผลิตเคมีภัณฑ์ ผลิตภัณฑ์เคมี และการผลิตผลิตภัณฑ์อาหาร เครื่องดื่ม กล่าวคือซึ่งมีจำนวนคนทำงานเฉลี่ยใกล้เคียงกัน ประมาณ 54, 38, 35 และ 32 คนต่อสถานประกอบการ ตามลำดับ

3. ค่าตอบแทนแรงงาน

เมื่อพิจารณาค่าตอบแทนแรงงานที่ลูกจ้างได้รับในปี 2540 ในจังหวัดร้อยเอ็ด พบว่าลูกจ้างได้รับค่าตอบแทนแรงงานเฉลี่ยต่อคน ประมาณ 52,500 บาทต่อปี ลูกจ้างในสถานประกอบการอุตสาหกรรมการผลิตเครื่องจักรและอุปกรณ์ (ซึ่งมิได้จัดไว้ในประเภทอื่น) ได้รับค่าตอบแทนแรงงานเฉลี่ยสูงสุด คือประมาณ 99,900 บาทต่อคน รองลงมาเป็นลูกจ้างในสถานประกอบการอุตสาหกรรมการผลิตอื่น ๆ การผลิตผลิตภัณฑ์ที่ทำจากโลหะประดิษฐ์ (ยกเว้นเครื่องจักรและอุปกรณ์) และการผลิตผลิตภัณฑ์อาหาร เครื่องดื่ม ได้รับค่าตอบแทนแรงงานประมาณ 68,700 64,000 และ 60,400 บาทต่อคน ตามลำดับ ลูกจ้างในสถานประกอบการอุตสาหกรรมการผลิตเฟอร์นิเจอร์ (รวมทั้งการผลิตซึ่งมิได้จัดประเภทไว้ในที่อื่น) ได้รับค่าตอบแทนแรงงานเฉลี่ยต่ำที่สุด คือประมาณ 21,500 บาทต่อคน

ตาราง 3 คนทำงานและค่าตอบแทนแรงงาน จำแนกตามหมวดอุตสาหกรรม

หมวดอุตสาหกรรม	คนทำงาน		จำนวนเฉลี่ย ต่อ สถานประกอบการ		ค่าตอบแทนแรงงานเฉลี่ยต่อปีของลูกจ้าง (บาท)
	จำนวน	ร้อยละ	คนทำงาน	ลูกจ้าง	
รวม	2,832	100.0	25.1	23.9	52,539
การผลิตผลิตภัณฑ์อาหารและเครื่องดื่ม	928	32.8	32.0	31.6	60,387
การผลิตสิ่งทอ เครื่องแต่งกาย รวมทั้งการตกแต่งและย้อมสีขนสัตว์	385	13.6	35.0	33.7	48,151
การผลิตไม้และผลิตภัณฑ์จากไม้และไม้กึ่งถนอมเฟอร์นิเจอร์ รวมทั้งการผลิตสิ่งของที่ทำจากฟาง และวัสดุจากสถานอื่น ๆ	122	4.3	30.5	29.8	33,859
การพิมพ์โฆษณา การพิมพ์ และการทำสำเนา สื่อบันทึก	32	1.1	10.7	9.0	56,597
การผลิตเคมีภัณฑ์และผลิตภัณฑ์เคมี ผลิตภัณฑ์ยางและพลาสติก	93	3.3	31.0	29.7	23,736
การผลิตผลิตภัณฑ์จากแร่โลหะ	696	24.6	16.2	14.4	40,677
การผลิตผลิตภัณฑ์ที่ทำจากโลหะประดิษฐ์ ยกเว้นเครื่องจักรและอุปกรณ์	104	3.7	17.3	15.5	63,977
การผลิตเครื่องจักรและอุปกรณ์ ซึ่งมีได้จัดประเภทไว้ในที่อื่น	155	5.5	38.8	38.8	99,867
การผลิตเฟอร์นิเจอร์ รวมทั้งการผลิต ซึ่งมีได้จัดประเภทไว้ในที่อื่น	154	5.4	22.0	20.9	21,496
การผลิตอื่น ๆ	163	5.7	54.3	53.3	68,688

2.3 มูลค่าผลผลิตและมูลค่าเพิ่ม จำแนกตามหมวดอุตสาหกรรม

1. มูลค่าผลผลิต

เมื่อพิจารณาข้อมูลมูลค่าผลผลิตจำแนกตามหมวดอุตสาหกรรม พบว่าในจังหวัดร้อยเอ็ดอุตสาหกรรม การผลิตผลิตภัณฑ์อาหารและเครื่องดื่ม มีมูลค่าผลผลิตสูงสุด คือสูงถึงร้อยละ 50.3 รองลงมาได้แก่อุตสาหกรรมใน หมวดการผลิตผลิตภัณฑ์จากแร่โลหะ (ร้อยละ 14.9) การผลิตเครื่องจักรและอุปกรณ์ (ซึ่งมิได้จัดประเภทไว้ในที่อื่น) และการผลิตอื่น ๆ (ร้อยละ 10.0 และร้อยละ 7.9 ตามลำดับ) และเป็นที่น่าสังเกตว่าอุตสาหกรรมในหมวดการผลิต การพิมพ์โฆษณา การพิมพ์ และการทำสำเนา สื่อบันทึก มีมูลค่าผลผลิตต่ำที่สุด คือต่ำถึงร้อยละ 0.6

2. มูลค่าเพิ่ม

หากพิจารณามูลค่าเพิ่มที่ได้จากอุตสาหกรรมประเภทต่าง ๆ พบว่า อุตสาหกรรมประเภทอาหาร และเครื่องดื่มให้มูลค่าเพิ่มสูงสุด คือร้อยละ 45.6 รองลงมาได้แก่อุตสาหกรรมประเภทการผลิตผลิตภัณฑ์จากแร่โลหะ การผลิตเครื่องจักรและอุปกรณ์ (ซึ่งมิได้จัดประเภทไว้ในที่อื่น) (ร้อยละ 15.6 และร้อยละ 10.9) มูลค่าเพิ่มจาก อุตสาหกรรมการผลิตอื่น ๆ และอุตสาหกรรมการผลิตสิ่งทอ เครื่องแต่งกาย รวมทั้งการตกแต่งและย้อมสีขนสัตว์ มีสัดส่วน ใกล้เคียงกัน (ร้อยละ 8.8 และร้อยละ 6.7) และเป็นที่น่าสังเกตว่า อุตสาหกรรมการผลิตการพิมพ์โฆษณา การพิมพ์ และการทำสำเนา สื่อบันทึก มีมูลค่าเพิ่มต่ำสุด คือร้อยละ 0.7

ตาราง 4 มูลค่าผลผลิตและมูลค่าเพิ่ม จำแนกตามหมวดอุตสาหกรรม

(หน่วย : พันบาท)

หมวดอุตสาหกรรม	มูลค่าผลผลิต		มูลค่าเพิ่ม	
	มูลค่า	ร้อยละ	มูลค่า	ร้อยละ
รวม	4,193,398.6	100.0	2,005,643.0	100.0
การผลิตผลิตภัณฑ์อาหารและเครื่องดื่ม	2,108,906.9	50.3	914,240.5	45.6
การผลิตสิ่งทอ เครื่องแต่งกาย รวมทั้ง การตกแต่งและซ่อมสิ่งขนสัตว์	218,565.5	5.2	133,922.1	6.7
การผลิตไม้และผลิตภัณฑ์จากไม้และไม้กึ่งอก ยกเว้นเฟอร์นิเจอร์ รวมทั้งการผลิตสิ่งของ ที่ทำจากฟาง และวัสดุถักสานอื่น ๆ	96,833.1	2.3	48,022.5	2.4
การพิมพ์โฆษณา การพิมพ์ และการทำสำเนา สื่อบันทึก	25,138.7	0.6	14,580.7	0.7
การผลิตเคมีภัณฑ์และผลิตภัณฑ์เคมี ผลิตภัณฑ์ยางและพลาสติก	127,969.0	3.1	66,048.0	3.3
การผลิตผลิตภัณฑ์จากแร่โลหะ การผลิตผลิตภัณฑ์ที่ทำจากโลหะประดิษฐ์	626,692.2	14.9	313,450.5	15.6
ยกเว้นเครื่องจักรและอุปกรณ์	153,890.2	3.7	77,105.1	3.8
การผลิตเครื่องจักรและอุปกรณ์ ซึ่งมีได้ จัดประเภทไว้ในที่อื่น	418,687.2	10.0	219,003.1	10.9
การผลิตเฟอร์นิเจอร์ รวมทั้งการผลิต ซึ่งมิได้จัดประเภทไว้ในที่อื่น	86,177.0	2.1	43,187.0	2.2
การผลิตอื่น ๆ	330,538.8	7.9	176,083.5	8.8

2.4 มูลค่าผลผลิตเฉลี่ยและมูลค่าเพิ่มเฉลี่ย จำแนกตามขนาดของสถานประกอบการ

1. มูลค่าผลผลิตเฉลี่ย

เมื่อพิจารณามูลค่าผลผลิตเฉลี่ยต่อสถานประกอบการ จำแนกตามขนาดของสถานประกอบการ พบว่าสถานประกอบการในจังหวัดร้อยเอ็ด มีมูลค่าผลผลิตเฉลี่ยต่อสถานประกอบการแปรผันตามขนาดของสถานประกอบการ กล่าวคือสถานประกอบการที่มีขนาดเล็กที่สุด (คนทำงาน 10 - 19 คน) มีมูลค่าผลผลิตเฉลี่ยต่ำที่สุด คือประมาณ 10.0 ล้านบาทต่อสถานประกอบการ สถานประกอบการขนาดกลาง (คนทำงานตั้งแต่ 100 คนขึ้นไป) มีมูลค่าผลผลิตเฉลี่ยสูงที่สุด คือประมาณ 206.4 ล้านบาทต่อสถานประกอบการ สำหรับมูลค่าผลผลิตเฉลี่ยต่อคนทำงานนั้น พบว่าโดยรวมแปรผันตามขนาดของสถานประกอบการเช่นกัน กล่าวคือสถานประกอบการขนาดเล็กที่สุดมีมูลค่าผลผลิตเฉลี่ยต่อคนทำงานต่ำที่สุดคือ 786,600 บาทต่อคนทำงาน สถานประกอบการที่มีคนทำงาน 20 - 49 คน มีมูลค่าผลผลิตเฉลี่ยต่อคนทำงานสูงที่สุดคือ 2,739,400 บาทต่อคนทำงาน สถานประกอบการที่มีคนทำงาน 50 - 99 คนและตั้งแต่ 100 คนขึ้นไป มีมูลค่าผลผลิตเฉลี่ยต่อคนทำงานไม่แตกต่างกันมากนัก คือประมาณ 1,324,600 บาทและ 1,121,500 บาทต่อคนทำงานตามลำดับ เป็นที่น่าสังเกตว่าสถานประกอบการทั้งสองขนาดนี้ มีมูลค่าผลผลิตเฉลี่ยต่อคนทำงานเพียงประมาณครึ่งหนึ่งของสถานประกอบการ ที่มีคนทำงานขนาด 20 - 49 คน (คือ 1.3, 1.1 ล้านบาท เปรียบเทียบ 2.7 ล้านบาท) ตามลำดับ

2. มูลค่าเพิ่มเฉลี่ย

ในทำนองเดียวกันกับผลผลิตเฉลี่ย มูลค่าเพิ่มเฉลี่ยต่อสถานประกอบการก็แปรผันตามขนาดของสถานประกอบการ สำหรับมูลค่าเพิ่มเฉลี่ยต่อคนทำงานนั้น สถานประกอบการขนาดค่อนข้างเล็ก ที่มีคนทำงาน 20 - 49 คน มีมูลค่าเพิ่มเฉลี่ยต่อคนทำงานสูงที่สุด คือประมาณ 1,235,600 บาท รองลงมาเป็นสถานประกอบการขนาดกลาง ที่มีคนทำงานตั้งแต่ 100 คนขึ้นไป มีมูลค่าเพิ่มเฉลี่ย คือประมาณ 550,700 บาทต่อคนทำงาน สำหรับสถานประกอบการที่มีขนาดเล็กที่สุด (คนทำงาน 10 - 19 คน) มีมูลค่าเพิ่มเฉลี่ยต่อคนทำงานต่ำที่สุด คือประมาณ 452,300 บาทต่อคนทำงาน (ตาราง 5)

ตาราง 5 มูลค่าผลผลิตและมูลค่าเพิ่มเฉลี่ยต่อสถานประกอบการ และต่อคนทำงาน
จำแนกตามขนาดของสถานประกอบการ

(หน่วย : ล้านบาท)

ขนาดของ สถานประกอบการ	มูลค่าผลผลิตเฉลี่ย		มูลค่าเพิ่มเฉลี่ย	
	ต่อ สถานประกอบการ	ต่อ คนทำงาน	ต่อ สถานประกอบการ	ต่อ คนทำงาน
รวม	37,109.7	1,480.7	17,749.1	708.2
10 - 19 คน	10,049.9	786.6	5,778.1	452.3
20 - 49 คน	80,179.8	2,739.4	36,165.1	1,235.6
50 - 99 คน	90,734.1	1,324.6	37,722.4	550.7
ตั้งแต่ 100 คนขึ้นไป	206,351.6	1,121.5	108,145.5	587.7

ตารางสถิติ

STATISTICAL TABLES

ตอนที่ 1 ข้อมูลทั่วไปของสถานประกอบการ

PART 1 GENERAL INFORMATION OF ESTABLISHMENTS

ตาราง 1 จำนวนและอัตราร้อยละของสถานประกอบการผลิต ขนาดตามขนาดของสถานประกอบการ (จำนวนคนที่งาน) และหมวดอุตสาหกรรม
 Table 1 Number and Percentage of Manufacturing Establishments by Size of Establishment (Number of Persons Engaged) and Division of Industry

รหัส Code	หมวดอุตสาหกรรม Total	7-11		10-15		20-49		≥ 50		Division of Industry
		จำนวน Number	ร้อยละ %	จำนวน Number	ร้อยละ %	จำนวน Number	ร้อยละ %	จำนวน Number	ร้อยละ %	
1	2	3	4	5	6	7	8	9	10	11
	ยอดรวม	113	100.0	76	67.3	26	23.0	11	9.7	Total
15	การผลิตภัตตาคารและเครื่องดื่ม	29	100.0	18	62.1	8	27.6	3	10.4	Manufacture of food products and beverages
17	การผลิตสิ่งทอ	3	100.0	-	-	2	66.7	1	33.3	Manufacture of textiles
18	การผลิตเครื่องแต่งกายรวมทั้งการตกแต่งและซ่อมแซมเสื้อผ้า	8	100.0	4	50.0	3	37.5	1	12.5	Manufacture of wearing apparel; dressing and dyeing of fur
20	การผลิตไม้และผลิตภัณฑ์จากไม้และไม้ก๊อก ยกเว้นเฟอร์นิเจอร์ รวมทั้งการผลิตสิ่งของที่ทำจากฟาง และวัสดุจากไม้อื่น ๆ	4	100.0	2	50.0	1	25.0	1	25.0	Manufacture of wood and products of wood and cork, except furniture; manufacture of articles of straw and plaiting materials
22	การผลิตพลาสติก การพิมพ์ และการทำแผ่นฟิล์ม	3	100.0	3	100.0	-	-	-	-	Publishing, printing and reproduction of recorded media
24	การผลิตยามีภัณฑ์และผลิตภัณฑ์เคมี	1	100.0	1	100.0	-	-	-	-	Manufacture of chemicals and chemical products
25	การผลิตผลิตภัณฑ์ยางและพลาสติก	2	100.0	1	50.0	-	-	1	50.0	Manufacture of rubber and plastic products
26	การผลิตผลิตภัณฑ์จากแร่โลหะ	43	100.0	36	83.7	6	14.0	1	2.3	Manufacture of other non-metallic mineral products
28	การผลิตผลิตภัณฑ์ที่ทำจากโลหะประดิษฐ์ ยกเว้นเครื่องจักรและอุปกรณ์	6	100.0	4	66.7	2	33.3	-	-	Manufacture of fabricated metal products, except machinery and equipment
29	การผลิตเครื่องจักรและอุปกรณ์ ซึ่งมิได้จัดประเภทไว้ในที่อื่น	4	100.0	1	25.0	2	50.0	1	25.0	Manufacture of machinery and equipment n.e.c.
31	การผลิตเครื่องจักรและเครื่องอุปกรณ์ไฟฟ้า ซึ่งมีได้จัดประเภทไว้ในที่อื่น	1	100.0	-	-	1	100.0	-	-	Manufacture of electrical machinery and apparatus n.e.c.
32	การผลิตอุปกรณ์และเครื่องอุปกรณ์วิทยุ โทรทัศน์ และการสื่อสาร	1	100.0	-	-	-	-	1	100.0	Manufacture of radio, television and communication equipment and apparatus
34	การผลิตยานยนต์ รถพ่วง และรถกึ่งรถพ่วง	1	100.0	1	100.0	-	-	-	-	Manufacture of motor vehicles, trailers and semi-trailers
36	การผลิตเฟอร์นิเจอร์ รวมทั้งการผลิตซึ่งมิได้จัดประเภทไว้ในที่อื่น	7	100.0	5	71.4	1	14.3	1	14.3	Manufacture of furniture; manufacturing n.e.c.

ตาราง 1 จำนวนและร้อยละของสถานประกอบการอุตสาหกรรมการผลิต ยานยนต์ตามขนาดของสถานประกอบการ (จำนวนคนทำงาน) และผู้อุตสาหกรรม
 Table 1 Number and Percentage of Manufacturing Establishments by Size of Establishment (Number of Persons Engaged) and Group of Industry

รหัส Code	หมู่อุตสาหกรรม Industry	รวม Total		10-19		20-49		≥ 50		Group of Industry
		จำนวน Number	ร้อยละ %	จำนวน Number	ร้อยละ %	จำนวน Number	ร้อยละ %	จำนวน Number	ร้อยละ %	
1	2	3	4	5	6	7	8	9	10	11
	ยกรวม	113	100.0	76	67.3	26	23.0	11	9.7	Total
151	การผลิต การแปรรูป และการเก็บยอนมเนื้อสัตว์ สัตว์น้ำ ผลไม้ ผัก น้ำมัน และไขมัน	1	100.0	1	100.0	-	-	-	-	Production, processing and preservation of meat, fish, fruit, vegetables, oils and fats
152	ผลิตภัณฑ์ที่ทำจากนม	2	100.0	2	100.0	-	-	-	-	Manufacture of dairy products
153	การผลิตผลิตภัณฑ์ที่ได้จากการไม่ใช้ยีสต์ สตาร์ชและ ผลิตภัณฑ์จากสตร๊ช และอาหารสัตว์สัตว์น้ำ	15	100.0	7	46.7	6	40.0	2	13.3	Manufacture of grain mill products, starches and starch products, and prepared animal feeds
154	การผลิตผลิตภัณฑ์อาหารอื่น ๆ	8	100.0	5	62.5	2	25.0	1	12.5	Manufacture of other food products
155	การผลิตเครื่องดื่ม	3	100.0	3	100.0	-	-	-	-	Manufacture of beverages
171	การปั่น การทอ และการแต่งผ้าสิ่งทอ	2	100.0	-	-	2	100.0	-	-	Spinning, weaving and finishing of textiles
172	การผลิตสิ่งทออื่น ๆ	1	100.0	-	-	-	-	1	100.0	Manufacture of other textiles
181	การผลิตเครื่องแต่งกาย เช่นเครื่องแต่งกายที่ทำจากขนสัตว์	8	100.0	4	50.0	3	37.5	1	12.5	Manufacture of wearing apparel, except fur apparel
201	การเย็บผ้าและการใช้ไม้	2	100.0	1	50.0	-	-	1	50.0	Sawmilling and planing of wood
202	การผลิตผลิตภัณฑ์จากไม้ ไม้ก๊อก ฟางและวัสดุเทียม	2	100.0	1	50.0	1	50.0	-	-	Manufacture of products of wood, cork, straw and plating materials
222	การพิมพ์ และกิจกรรมอื่น ๆ ที่เกี่ยวข้องกับการพิมพ์	3	100.0	3	100.0	-	-	-	-	Printing and service activities related to printing
242	การผลิตผลิตภัณฑ์เคมีอื่น ๆ	1	100.0	1	100.0	-	-	-	-	Manufacture of other chemical products
251	การผลิตผลิตภัณฑ์ยาง	1	100.0	1	100.0	-	-	-	-	Manufacture of rubber products
252	การผลิตผลิตภัณฑ์พลาสติก	1	100.0	-	-	-	-	1	100.0	Manufacture of plastic products
269	การผลิตผลิตภัณฑ์โลหะ โลหะ ซึ่งมีได้กับประเภทไว้ในที่อื่น	43	100.0	36	83.7	6	14.0	1	2.3	Manufacture of non-metallic mineral products n.e.c.

ตาราง 1 จำนวนและร้อยละของสถานประกอบการผลิต ขั้วเคเบิลขนาดของสถานประกอบการ (จำนวนคนทำงาน) และผู้ผลิตทั้งหมด (ต่อ)
 Table 1 Number and Percentage of Manufacturing Establishments by Size of Establishment (Number of Persons Engaged) and Group of Industry (Contid.)

รหัส Code	หมู่อุตสาหกรรม	รวม Total		10-19		20-49		≥ 50		Group of Industry
		จำนวน Number	ร้อยละ %	จำนวน Number	ร้อยละ %	จำนวน Number	ร้อยละ %	จำนวน Number	ร้อยละ %	
1	2	3	4	5	6	7	8	9	10	11
281	การผลิตเหล็กที่มีโครงสร้างถ้ำ โหลเหล็กน้ำ ที่เก็บน้ำ และเครื่องกำเนิดไอน้ำ	5	100.0	4	80.0	1	20.0	-	-	Manufacture of structural metal products, tanks, reservoirs and steam generators
289	การผลิตเหล็กที่โลหะประติงอื่น ๆ รวมทั้งกิจกรรมด้านบริการแก่ผู้ผลิตเหล็กที่โลหะประติง	1	100.0	-	-	1	100.0	-	-	Manufacture of other fabricated metal products; service activities to producers of fabricated metal products
292	การผลิตเครื่องจักรที่ใช้งานเฉพาะอย่าง	4	100.0	1	25.0	2	50.0	1	25.0	Manufacture of special purpose machinery
312	การผลิตอุปกรณ์เพื่อการจ่ายและควบคุมกระแสไฟฟ้า	1	100.0	-	-	1	100.0	-	-	Manufacture of electricity distribution and control apparatus
321	การผลิตหลอดอิเล็กทรอนิกส์ และส่วนประกอบอิเล็กทรอนิกส์อื่น ๆ	1	100.0	-	-	-	-	1	100.0	Manufacture of electronic valves and tubes and other electronic components
342	การผลิตตัวถัง (Coachwork) สำหรับยานยนต์ รวมทั้งการผลิตรถพ่วงและรถจักรยานพ่วง	1	100.0	1	100.0	-	-	-	-	Manufacture of bodies (coachwork) for motor vehicles; manufacture of trailers and semi-trailers
361	การผลิตเฟอร์นิเจอร์	5	100.0	4	80.0	-	-	1	20.0	Manufacture of furniture
369	การผลิตสิ่งอื่นใดที่ประเภทอื่นที่ไม่อื่น	2	100.0	1	50.0	1	50.0	-	-	Manufacturing n.e.c.

ตาราง 2 จำนวนและร้อยละของสถานประกอบการผลิต จำนวนตามรูปแบบการตั้งตามกฎหมาย และหมวดอุตสาหกรรม
 Table 2 Number and Percentage of Manufacturing Establishments by Form of Legal Organization and Division of Industry

รหัส Code	หมวดอุตสาหกรรม	รวม Total		ส่วนบุคคล Individual Proprietor		หุ้นส่วนนิติบุคคล Juristic Partnership		บริษัทจำกัด Co. Ltd, Public Company		อื่น ๆ Others		Division of Industry
		จำนวน Number	ร้อยละ %	จำนวน Number	ร้อยละ %	จำนวน Number	ร้อยละ %	จำนวน Number	ร้อยละ %	จำนวน Number	ร้อยละ %	
	ยอดรวม	113	100.0	57	50.4	33	29.2	20	17.7	3	2.6	Total
15	การผลิตสินค้าอาหารและเครื่องดื่ม	29	100.0	5	17.2	16	55.2	7	24.1	1	3.5	Manufacture of food products and beverages
17	การผลิตสิ่งทอ	3	100.0	-	-	2	66.7	1	33.3	-	-	Manufacture of textiles
18	การผลิตเครื่องแต่งกาย รวมทั้งการตกแต่งและย้อมสีเนื้อสัตว์	8	100.0	5	62.5	2	25.0	1	12.5	-	-	Manufacture of wearing apparel; dressing and dyeing of fur
20	การผลิตไม้และผลิตภัณฑ์จากไม้และไม้กึ่งกบดานเฟอรัมเจอร์ รวมทั้งการผลิตสิ่งของที่ทำจากฟาง และวัสดุที่คล้ายกันอื่น ๆ	4	100.0	2	50.0	1	25.0	1	25.0	-	-	Manufacture of wood and of products of wood and cork, except furniture; manufacture of articles of straw and plaiting materials
22	การผลิตไหมขนบ การพิมพ์ และการทำเส้นใยสังเคราะห์	3	100.0	2	66.7	1	33.3	-	-	-	-	Publishing, printing and reproduction of recorded media
24	การผลิตเคมีภัณฑ์และผลิตภัณฑ์เคมี	1	100.0	1	100.0	-	-	-	-	-	-	Manufacture of chemicals and chemical products
25	การผลิตผลิตภัณฑ์ยางและพลาสติก	2	100.0	-	-	1	50.0	1	50.0	-	-	Manufacture of rubber and plastic products
26	การผลิตผลิตภัณฑ์จากแร่โลหะ	43	100.0	32	74.4	8	18.6	3	7.0	-	-	Manufacture of other non-metallic mineral products
28	การผลิตผลิตภัณฑ์ที่ทำจากโลหะประเภทอื่นนอกเหนือเครื่องจักรและอุปกรณ์	6	100.0	5	83.3	1	16.7	-	-	-	-	Manufacture of fabricated metal products, except machinery and equipment
29	การผลิตเครื่องจักรและอุปกรณ์ ซึ่งมีค่าใช้จ่ายประเภทอื่น	4	100.0	-	-	1	25.0	3	75.0	-	-	Manufacture of machinery and equipment n.e.c.
31	การผลิตเครื่องจักรและเครื่องอุปกรณ์ไฟฟ้า ซึ่งมีได้แก่ประเภทอื่น	1	100.0	-	-	-	-	1	100.0	-	-	Manufacture of electrical machinery and apparatus n.e.c.
32	การผลิตอุปกรณ์และเครื่องอุปกรณ์วิทยุ โทรทัศน์ และการสื่อสาร	1	100.0	-	-	-	-	1	100.0	-	-	Manufacture of radio, television and communication equipment and apparatus
34	การผลิตยานยนต์ รถพ่วง และรถถังพลังงาน	1	100.0	1	100.0	-	-	-	-	-	-	Manufacture of motor vehicles, trailers and semi-trailers
36	การผลิตเฟอร์นิเจอร์ รวมทั้งการผลิตซึ่งมีได้แก่ประเภทอื่น	7	100.0	4	57.1	-	-	1	14.3	2	28.6	Manufacture of furniture; manufacturing n.e.c.

ตาราง 2 จำนวนและอัตราร้อยละของสถานประกอบการผลิตขั้นแรกตามรูปแบบการจัดตั้งตามกฎหมาย และหมู่อุตสาหกรรม

Table 2 Number and Percentage of Manufacturing Establishments by Form of Legal Organization and Group of Industry

รหัส Code	หมู่อุตสาหกรรม	รวม Total		ส่วนบุคคล Individual Proprietor		ห้างหุ้นส่วนสามัญบุคคล Jurisic Partnership		บริษัทจำกัด Co. Ltd. Public Company		อื่น ๆ Others		Group of Industry
		จำนวน Number	ร้อยละ %	จำนวน Number	ร้อยละ %	จำนวน Number	ร้อยละ %	จำนวน Number	ร้อยละ %	จำนวน Number	ร้อยละ %	
1	2	3	4	5	6	7	8	9	10	11	12	13
	โดยรวม	113	100.0	57	50.4	33	29.2	20	17.7	3	2.6	Total
151	การผลิตการแปรรูป และการเก็บถนอมเนื้อสัตว์สดรีน้ำ สด ไข่ ผัก น้ำมัน และไขมัน	1	100.0	-	-	-	-	1	100.0	-	-	Production, processing and preservation of meat, fish, fruit, vegetables, oils and fats
152	ผลิตผลิตภัณฑ์ที่ได้จากนม	2	100.0	1	50.0	-	-	1	50.0	-	-	Manufacture of dairy products
153	การผลิตผลิตภัณฑ์ที่ได้จากการไม่-ซึ่งยู่พืช ผลคาร์ชและ ผลิตภัณฑ์จากคาร์ช และอาหารสัตว์สำเร็จรูป	15	100.0	-	-	9	60.0	5	33.3	1	6.7	Manufacture of grain mill products, starches and starch products, and prepared animal feeds
154	การผลิตผลิตภัณฑ์อาหารอื่น ๆ	8	100.0	2	25.0	6	75.0	-	-	-	-	Manufacture of other food products
155	การผลิตเครื่องดื่ม	3	100.0	2	66.7	1	33.3	-	-	-	-	Manufacture of beverages
171	การปั่น การทอ และการแต่งสำเร็จสิ่งทอ	2	100.0	-	-	2	100.0	-	-	-	-	Spinning, weaving and finishing of textiles
172	การผลิตสิ่งทออื่น ๆ	1	100.0	-	-	-	-	1	100.0	-	-	Manufacture of other textiles
181	การผลิตเครื่องแต่งกาย ภายในเครื่องแต่งกายที่ทำจากขนสัตว์	8	100.0	5	62.5	2	25.0	1	12.5	-	-	Manufacture of wearing apparel, except fur apparel
201	การเลื่อยไม้และการไสไม้	2	100.0	1	50.0	-	-	1	50.0	-	-	Sawmilling and planing of wood
202	การผลิตผลิตภัณฑ์จาก ไม้ ไม้ก๊อก ฟางและวัสดุเทียม	2	100.0	1	50.0	1	50.0	-	-	-	-	Manufacture of products of wood, cork, straw and plating materials
222	การพิมพ์ และกิจการพิมพ์บริการที่เกี่ยวข้องกับการพิมพ์	3	100.0	2	66.7	1	33.3	-	-	-	-	Printing and service activities related to printing
242	การผลิตผลิตภัณฑ์เคมีอื่น ๆ	1	100.0	1	100.0	-	-	-	-	-	-	Manufacture of other chemical products
251	การผลิตผลิตภัณฑ์ยาง	1	100.0	-	-	-	-	1	100.0	-	-	Manufacture of rubber products
252	การผลิตผลิตภัณฑ์พลาสติก	1	100.0	-	-	1	100.0	-	-	-	-	Manufacture of plastic products

ตาราง 2 จำนวนและอัตราร้อยละของสถานประกอบการอุตสาหกรรมผลิต แบ่งตามรูปแบบการจัดตั้งตามกฎหมาย และหมู่อุตสาหกรรม (ต่อ)
Table 2 Number and Percentage of Manufacturing Establishments by Form of Legal Organization and Group of Industry (Contd.)

รหัส Code	หมู่อุตสาหกรรม Total	รวม		ส่วนบุคคล Individual Proprietor		ห้างหุ้นส่วนสามัญ Juristic		บริษัทจำกัด Co. Ltd, Public		อื่นๆ Others		Group of Industry
		จำนวน Number	ร้อยละ %	จำนวน Number	ร้อยละ %	จำนวน Number	ร้อยละ %	จำนวน Number	ร้อยละ %	จำนวน Number	ร้อยละ %	
1	2	3	4	5	6	7	8	9	10	11	12	13
269	การผลิตผลิตภัณฑ์แร่โลหะ จึงมีได้แก่ประเภทไว้ในที่อื่น	43	100.0	32	74.4	8	18.6	3	7.0	-	-	Manufacture of non-metallic mineral products n.e.c.
281	การผลิตผลิตภัณฑ์ที่มีโครงสร้างเป็นโลหะ อังน้ำ ที่เค้นน้ำ และเครื่องทำน้ำเย็น	5	100.0	4	80.0	1	20.0	-	-	-	-	Manufacture of structural metal products, tanks, reservoirs and steam generators
289	การผลิตผลิตภัณฑ์โลหะประดิษฐ์อื่น ๆ รวมทั้งกิจกรรมด้านบริการแก่ผู้ผลิตผลิตภัณฑ์โลหะประดิษฐ์	1	100.0	1	100.0	-	-	-	-	-	-	Manufacture of other fabricated metal products; service activities to producers of fabricated metal products
292	การผลิตเครื่องจักรที่ใช้งานเฉพาะอย่าง	4	100.0	-	-	1	25.0	3	75.0	-	-	Manufacture of special purpose machinery
312	การผลิตอุปกรณ์เพื่อการจ่ายและควบคุมกระแสไฟฟ้า	1	100.0	-	-	-	-	1	100.0	-	-	Manufacture of electricity distribution and control apparatus
321	การผลิตท่อไอเสียเครื่องยนต์ และส่วนประกอบไอเสียเครื่องยนต์อื่น ๆ	1	100.0	-	-	-	-	1	100.0	-	-	Manufacture of electronic valves and tubes and other electronic components
342	การผลิตถัง (Coachwork) สำหรับยานยนต์ รวมทั้งการผลิตถังและรถถังรพฟ่ง	1	100.0	1	100.0	-	-	-	-	-	-	Manufacture of bodies (coachwork) for motor vehicles; manufacture of trailers and semi-trailers
361	การผลิตเฟอร์นิเจอร์	5	100.0	4	80.0	-	-	-	-	1	20.0	Manufacture of furniture
369	การผลิต จึงมีได้แก่ประเภทไว้ในที่อื่น	2	100.0	-	-	-	-	1	50.0	1	50.0	Manufacturing n.e.c.

ตาราง 3 จำนวนและอัตราร้อยละของสถานประกอบการอุตสาหกรรมผลิต จำแนกตามรูปแบบการจัดตั้งทางเศรษฐกิจ และหมวดอุตสาหกรรม

Table 3 Number and Percentage of Manufacturing Establishments by Form of Economic Organization and Division of Industry

รหัส Code	หมวดอุตสาหกรรม	รวม												Division of Industry			
		จำนวน			ร้อยละ			สำนักงานเดี่ยว			สำนักงานใหญ่				สำนักงานสาขา		
		จำนวน Number	ร้อยละ %	จำนวน Number	ร้อยละ %	จำนวน Number	ร้อยละ %	จำนวน Number	ร้อยละ %	จำนวน Number	ร้อยละ %	จำนวน Number	ร้อยละ %				
2	ยอดรวม	113	100.0	99	87.6	4	3.5	1	0.9	9	8.0	1	0.9	9	8.0	Total	
15	การผลิตผลิตภัณฑ์อาหารและเครื่องดื่ม	29	100.0	23	79.3	2	6.9	-	-	4	13.8	-	-	4	13.8	Manufacture of food products and beverages	
17	การผลิตสิ่งทอ	3	100.0	2	66.7	-	-	-	-	1	33.3	-	-	1	33.3	Manufacture of textiles	
18	การผลิตเครื่องแต่งกายรวมทั้งการตกแต่งและย้อมสีขนสัตว์	8	100.0	8	100.0	-	-	-	-	-	-	-	-	-	-	Manufacture of wearing apparel; dressing and dyeing of fur	
20	การผลิตไม้และผลิตภัณฑ์ซึ่งทำไม้และไม้ก๊อก ยกเว้นเฟอร์นิเจอร์ รวมทั้งการผลิตสิ่งของที่จักสาน และวัตถุจักสานอื่น ๆ	4	100.0	4	100.0	-	-	-	-	-	-	-	-	-	-	Manufacture of wood and of products of wood and cork, except furniture; manufacture of articles of straw and plaiting materials	
22	การผลิตไหมใยผสม การพิมพ์ และการทำกระดาษเขียนพิมพ์	3	100.0	3	100.0	-	-	-	-	-	-	-	-	-	-	Publishing, printing and reproduction of recorded media	
24	การผลิตเคมีภัณฑ์และผลิตภัณฑ์เคมี	1	100.0	1	100.0	-	-	-	-	-	-	-	-	-	-	Manufacture of chemicals and chemical products	
25	การผลิตผลิตภัณฑ์ยางและพลาสติก	2	100.0	1	50.0	1	50.0	-	-	-	-	-	-	-	-	Manufacture of rubber and plastic products	
26	การผลิตผลิตภัณฑ์เซรามิก แก้ว โลหะ	43	100.0	40	93.0	1	2.3	-	-	2	4.7	-	-	2	4.7	Manufacture of other non-metallic mineral products	
28	การผลิตผลิตภัณฑ์ที่ทำจาก โลหะประเภทเหล็ก โลหะประเภทอะลูมิเนียม และอะลูมิเนียม	6	100.0	5	83.3	-	-	-	-	1	16.7	-	-	1	16.7	Manufacture of fabricated metal products, except machinery and equipment	
29	การผลิตเครื่องจักรและอุปกรณ์ ซึ่งมีได้แก่ประเภทไว้ในที่อื่น	4	100.0	2	50.0	-	-	1	25.0	1	25.0	-	-	1	25.0	Manufacture of machinery and equipment n.e.c.	
31	การผลิตเครื่องจักรและเครื่องมือไฟฟ้า ซึ่งมีได้แก่ประเภทไว้ในที่อื่น	1	100.0	1	100.0	-	-	-	-	-	-	-	-	-	-	Manufacture of electrical machinery and apparatus n.e.c.	
32	การผลิตอุปกรณ์และเครื่องมือวิทยุ โทรทัศน์ และการสื่อสาร	1	100.0	1	100.0	-	-	-	-	-	-	-	-	-	-	Manufacture of radio, television and communication equipment and apparatus	
34	การผลิตยานยนต์ รถพ่วง และรถกึ่งพ่วง	1	100.0	1	100.0	-	-	-	-	-	-	-	-	-	-	Manufacture of motor vehicles, trailers and semi-trailers	
36	การผลิตเฟอร์นิเจอร์ รวมทั้งการผลิตซึ่งมิได้แก่ประเภทไว้ในที่อื่น	7	100.0	7	100.0	-	-	-	-	-	-	-	-	-	-	Manufacture of furniture; manufacturing n.e.c.	

ตาราง 3 จำนวนและอัตราร้อยละของสถานประกอบการอุตสาหกรรมผลิต จำแนกตามรูปแบบการจัดตั้งทางเศรษฐกิจ และหมู่อุตสาหกรรม

Table 3 Number and Percentage of Manufacturing Establishments by Form of Economic Organization and Group of Industry

รหัส Code	หมู่อุตสาหกรรม Industry	รวม Total			สำนักงานเดี่ยว Single Unit			สำนักงานเครือข่าย Network			สำนักงานใหญ่ Head Office			สำนักงานสาขา Branch			Group of Industry
		จำนวน Number	ร้อยละ %	จำนวน Number	ร้อยละ %	จำนวน Number	ร้อยละ %	จำนวน Number	ร้อยละ %	จำนวน Number	ร้อยละ %	จำนวน Number	ร้อยละ %	จำนวน Number	ร้อยละ %		
		3	4	5	6	7	8	9	10	11	12	13					
	ยอดรวม	113	100.0	99	87.6	4	3.5	1	0.9	9	8.0	Total					
151	การผลิต การแปรรูป และการเก็บถนอมเนื้อสัตว์ สัตว์น้ำ ผลไม้ หัก น้ำมัน และไขมัน	1	100.0	1	100.0	-	-	-	-	-	-	Production, processing and preservation of meat, fish, fruit, vegetables, oil and fats					
152	ผลิตภัณฑ์สิ่งทอ	2	100.0	2	100.0	-	-	-	-	-	-	Manufacture of dairy products					
153	การผลิตผลิตภัณฑ์สิ่งทอที่ไม่ใช่ใยพืช ใยสังเคราะห์และ ผลิตภัณฑ์สิ่งทอสังเคราะห์ และอาหารสัตว์สำเร็จรูป	15	100.0	12	80.0	2	13.3	-	-	1	6.7	Manufacture of grain mill products, starches and starch products, and prepared animal foods					
154	การผลิตผลิตภัณฑ์อาหารอื่น ๆ	8	100.0	5	62.5	-	-	-	-	3	37.5	Manufacture of other food products					
155	การผลิตเครื่องดื่ม	3	100.0	3	100.0	-	-	-	-	-	-	Manufacture of beverages					
171	การปั่น การทอ และการแต่งสำเร็จสิ่งทอ	2	100.0	2	100.0	-	-	-	-	-	-	Spinning, weaving and finishing of textiles					
172	การผลิตสิ่งทออื่น ๆ	1	100.0	-	-	-	-	-	-	1	100.0	Manufacture of other textiles					
180	การผลิตเครื่องแต่งกาย ยกเว้นเครื่องแต่งกาย ที่กึ่งกึ่งคนสัตว์	8	100.0	8	100.0	-	-	-	-	-	-	Manufacture of wearing apparel, except fur apparel					
201	การเลื่อยไม้และการไสไม้	2	100.0	2	100.0	-	-	-	-	-	-	Sawmilling and planing of wood					
202	การผลิตผลิตภัณฑ์สิ่งทอที่ไม่ใช่ใยพืช และวัสดุเทียม	2	100.0	2	100.0	-	-	-	-	-	-	Manufacture of products of wood, cork, straw and plaiting materials					
221	การพิมพ์ และกิจการด้านการบริการ ที่เกี่ยวข้องกับการพิมพ์	3	100.0	3	100.0	-	-	-	-	-	-	Printing and service activities related to printing					
242	การผลิตผลิตภัณฑ์เคมีอื่น ๆ	1	100.0	1	100.0	-	-	-	-	-	-	Manufacture of other chemical products					
251	การผลิตผลิตภัณฑ์ยาง	1	100.0	1	100.0	-	-	-	-	-	-	Manufacture of rubber products					

ตาราง 3 จำนวนและอัตราร้อยละของสถานประกอบการอุตสาหกรรมผลิต จำแนกตามรูปแบบการจัดตั้งทางเศรษฐกิจ และหมู่อุตสาหกรรม (ต่อ)

Table 3 Number and Percentage of Manufacturing Establishments by Form of Economic Organization and Group of Industry (Contd.)

รหัส Code	หมู่อุตสาหกรรม	รวม Total		สำนักงานเดี่ยว Single Unit		สำนักงานเครือข่าย Network		สำนักงานใหญ่ Head Office		สำนักงานสาขา Branch		Group of Industry
		จำนวน Number	ร้อยละ %	จำนวน Number	ร้อยละ %	จำนวน Number	ร้อยละ %	จำนวน Number	ร้อยละ %	จำนวน Number	ร้อยละ %	
1	2	3	4	5	6	7	8	9	10	11	12	13
252	การผลิตผลิตภัณฑ์พลาสติก	1	100.0	-	-	1	100.0	-	-	-	-	Manufacture of plastic products
268	การผลิตผลิตภัณฑ์แร่โลหะ ซึ่งมีได้จัดประเภทไว้เป็นอื่น	43	100.0	40	93.0	1	2.3	-	-	2	4.7	Manufacture of non-metallic mineral products n.e.c.
281	การผลิตผลิตภัณฑ์ที่มีโครงสร้างเป็นโลหะถึงน้ำที่ด้านบน และเครื่องกลไกอื่น ๆ รวมทั้ง	5	100.0	4	80.0	-	-	-	-	1	20.0	Manufacture of structural metal products, tanks, reservoirs and steam generators
289	การผลิตผลิตภัณฑ์โลหะประติงรูอื่น ๆ รวมทั้งกิจกรรมด้านบริการแก่ผู้ผลิต											Manufacture of other fabricated metal products; service activities to producers of fabricated metal products
292	การผลิตเครื่องจักรที่ใช้งานเฉพาะอย่าง	4	100.0	2	50.0	-	-	1	25.0	1	25.0	Manufacture of special purpose machinery
312	การผลิตอุปกรณ์เพื่อการจ่ายและควบคุมกระแสไฟฟ้า	1	100.0	1	100.0	-	-	-	-	-	-	Manufacture of electricity distribution and control apparatus
321	การผลิตหลอดอิเล็กทรอนิกส์และส่วนประกอบอิเล็กทรอนิกส์อื่น ๆ	1	100.0	1	100.0	-	-	-	-	-	-	Manufacture of electronic valves and tubes and other electronic components
342	การผลิตตัวถัง (Coachwork) สำหรับยานยนต์ รวมทั้งการผลิตรถพ่วงและรถกึ่งพ่วง	1	100.0	1	100.0	-	-	-	-	-	-	Manufacture of bodies (coachwork) for motor vehicles; manufacture of trailers and semi-trailers
361	การผลิตเฟอร์นิเจอร์	5	100.0	5	100.0	-	-	-	-	-	-	Manufacture of furniture
369	การผลิตซึ่งมิได้จัดประเภทไว้ในที่อื่น	2	100.0	2	100.0	-	-	-	-	-	-	Manufacturing n.e.c.

ตาราง 4 จำนวนและร้อยละของสถานประกอบการอุตสาหกรรม จำนวนตามระยะเวลาในการดำเนินงาน และหมวดอุตสาหกรรม
 Table 4 Number and Percentage of Manufacturing Establishments by Period of Operation and Division of Industry

รหัส Code	หมวดอุตสาหกรรม Industry	ระยะเวลาในการดำเนินงาน (ปี) Period of Operation (Year)												Division of Industry
		รวม Total		<5		5-9		10-19		≥20		Total		
		จำนวน Number	ร้อยละ %	จำนวน Number	ร้อยละ %	จำนวน Number	ร้อยละ %	จำนวน Number	ร้อยละ %	จำนวน Number	ร้อยละ %			
		1	2	3	4	5	6	7	8	9	10	11	12	13
	ยอดรวม	113	100.0	55	48.7	21	18.6	31	27.4	6	5.3			
15	การผลิตผลิตภัณฑ์อาหารและเครื่องดื่ม	29	100.0	10	34.5	7	24.1	8	27.6	4	13.8			
17	การผลิตสิ่งทอ	3	100.0	2	66.7	1	33.3	-	-	-	-			
18	การผลิตเครื่องแต่งกายรวมทั้งการตกแต่งและย้อมสีขนสัตว์	8	100.0	5	62.5	2	25.0	1	12.5	-	-			
20	การผลิตไม้และผลิตภัณฑ์จากไม้และไม้ก๊อก ยกเว้นเฟอร์นิเจอร์ รวมทั้งการผลิตสิ่งของที่จากพาง และวัสดุพลาสติกอื่น ๆ	4	100.0	2	50.0	1	25.0	1	25.0	-	-			
22	การผลิตสิ่งพิมพ์และการพิมพ์ และการทำสำเนาเสมือนบันทึก	3	100.0	1	33.3	-	-	2	66.7	-	-			
24	การผลิตเคมีภัณฑ์และผลิตภัณฑ์เคมี	1	100.0	1	100.0	-	-	-	-	-	-			
25	การผลิตผลิตภัณฑ์ยางและพลาสติก	2	100.0	2	100.0	-	-	-	-	-	-			
26	การผลิตผลิตภัณฑ์จากแร่โลหะ	43	100.0	26	60.5	4	9.3	12	27.9	1	2.3			
28	การผลิตผลิตภัณฑ์ที่ทำจากโลหะประดิษฐ์ ยกเว้นเครื่องจักรและอุปกรณ์	6	100.0	1	16.7	2	33.3	3	50.0	-	-			
29	การผลิตเครื่องจักรและอุปกรณ์ ซึ่งมีได้แก่ประเภทอื่น ๆ	4	100.0	2	50.0	-	-	2	50.0	-	-			
31	การผลิตเครื่องจักรและเครื่องอุปโภคไฟฟ้า ซึ่งมีได้แก่ประเภทอื่น ๆ	1	100.0	1	100.0	-	-	-	-	-	-			
32	การผลิตอุปกรณ์และเครื่องอุปโภควิทยุ โทรทัศน์ และการสื่อสาร	1	100.0	1	100.0	-	-	-	-	-	-			
34	การผลิตยานยนต์ รถพ่วง และรถกึ่งพ่วง	1	100.0	-	-	-	-	1	100.0	-	-			
36	การผลิตเฟอร์นิเจอร์ รวมทั้งการผลิตซึ่งมีได้แก่ประเภทอื่น ๆ	7	100.0	1	14.3	4	57.1	1	14.3	1	14.3			

ตาราง 4 จำนวนและอัตราร้อยละของสถานประกอบการผลิต จำหน่ายและระยะเวลาในการดำเนินงาน และหมู่อุตสาหกรรม

Table 4 Number and Percentage of Manufacturing Establishments by Period of Operation and Group of Industry

รหัส Code	หมู่อุตสาหกรรม Group of Industry	ระยะเวลาในการดำเนินงาน (ปี) Period of Operation (Year)													รวม Total	Group of Industry	
		< 5			5-9			10-19			≥ 20						
		จำนวน Number	ร้อยละ %	จำนวน Number	ร้อยละ %	จำนวน Number	ร้อยละ %	จำนวน Number	ร้อยละ %	จำนวน Number	ร้อยละ %	จำนวน Number	ร้อยละ %				
1	2	3	4	5	6	7	8	9	10	11	12	13					
	อุตสาหกรรม Total	113	100.0	55	48.7	21	18.6	31	27.4	6	5.3						
151	การผลิต การแปรรูป และการเก็บถนอมเนื้อสัตว์ สัตว์น้ำ ผล น้ ้ สัก น้ำมัน และไขมัน		100.0	-	-	1	100.0	-	-	-	-	-	-	-	-	-	Production, processing and preservation of meat, fish, fruit, vegetables, oils and fats
152	ผลิตภัณฑ์ที่ทำจากยาง	2	100.0	1	50.0	-	-	-	-	-	-	1	50.0	-	-	-	Manufacture of dairy products
153	การผลิตผลิตภัณฑ์ที่ได้จากการ ไม้-สังกะสี กระจก และผลิตภัณฑ์จากกระดาษ และอาหารสัตว์สำเร็จรูป	15	100.0	3	20.0	3	20.0	7	46.7	2	13.3	-	-	-	-	-	Manufacture of grain mill products, starches and starch products, and prepared animal feeds
154	การผลิตผลิตภัณฑ์อาหารอื่น ๆ	8	100.0	3	37.5	3	37.5	1	12.5	1	12.5	-	-	-	-	-	Manufacture of other food products
155	การผลิตเครื่องดื่ม	3	100.0	3	100.0	-	-	-	-	-	-	-	-	-	-	-	Manufacture of beverages
171	การปั่น การทอ และการแต่งผ้าสิ่งทอ	2	100.0	2	100.0	-	-	-	-	-	-	-	-	-	-	-	Spinning, weaving and finishing of textiles
172	การผลิตสิ่งทออื่น ๆ	1	100.0	-	-	1	100.0	-	-	-	-	-	-	-	-	-	Manufacture of other textiles
180	การผลิตเครื่องแต่งกาย ตกแต่งเครื่องแต่งกาย ที่ทำจากขนสัตว์	8	100.0	5	62.5	2	25.0	1	12.5	-	-	-	-	-	-	-	Manufacture of wearing apparel, except fur apparel
201	การเลื่อยไม้และการใช้ไม้	2	100.0	1	50.0	-	-	1	50.0	-	-	-	-	-	-	-	Sawmilling and planing of wood
202	การผลิตผลิตภัณฑ์จากไม้ ไม้ก๊อก ฟางและวัสดุอื่น ๆ	2	100.0	1	50.0	1	50.0	-	-	-	-	-	-	-	-	-	Manufacture of products of wood, cork, straw and plaiting materials
222	การพิมพ์ และกิจการพิมพ์ที่เกี่ยวข้องกับการพิมพ์	3	100.0	1	33.3	-	-	2	66.7	-	-	-	-	-	-	-	Printing and service activities related to printing
242	การผลิตผลิตภัณฑ์เคมีอื่น ๆ	1	100.0	1	100.0	-	-	-	-	-	-	-	-	-	-	-	Manufacture of other chemical products
251	การผลิตผลิตภัณฑ์ยาง	1	100.0	1	100.0	-	-	-	-	-	-	-	-	-	-	-	Manufacture of rubber products
252	การผลิตผลิตภัณฑ์พลาสติก	1	100.0	1	100.0	-	-	-	-	-	-	-	-	-	-	-	Manufacture of plastic products

ตาราง 4 จำนวนและอัตราร้อยละของสถานประกอบการอุตสาหกรรมผลิตจำแนกตามระยะเวลาในการดำเนินงาน และกลุ่มอุตสาหกรรม (ต่อ)
 Table 4 Number and Percentage of Manufacturing Establishments by Period of Operation and Group of Industry (Contd.)

รหัส Code	ยี่ห้ออุตสาหกรรม Name of Industry	รวม Total	ระยะเวลาในการดำเนินงาน (ปี) Period of Operation (Year)												Group of Industry		
			<5		5-9		10-19		≥ 20		10		11			12	
			จำนวน Number	ร้อยละ %	จำนวน Number	ร้อยละ %	จำนวน Number	ร้อยละ %	จำนวน Number	ร้อยละ %	จำนวน Number	ร้อยละ %	จำนวน Number	ร้อยละ %		จำนวน Number	ร้อยละ %
269	การผลิตผลิตภัณฑ์เนื้อโลหะ ซึ่งมิได้จัดประเภทไว้ใหม่	43	100.0	26	60.5	4	9.3	12	27.9	1	2.3	1	2.3	1	2.3	Manufacture of non-metallic mineral products n.e.c.	
281	การผลิตผลิตภัณฑ์ที่มีโครงสร้างเป็นโลหะตั้งน้ำหนักเบาและเครื่องกำเนิดไอน้ำ	5	100.0	1	20.0	2	40.0	2	40.0	-	-	-	-	-	-	Manufacture of structural metal products, tanks, reservoir and steam generators	
289	การผลิตผลิตภัณฑ์โลหะประเภทอื่น ๆ รวมทั้งกิจกรรมด้านการบริการแก่ผู้ผลิตผลิตภัณฑ์โลหะประเภทอื่น	1	100.0	-	-	-	-	1	100.0	-	-	-	-	-	-	Manufacture of other fabricated metal products; service activities to producers of fabricated metal products	
292	การผลิตเครื่องจักรที่ใช้ในงานเพาะอย่าง	4	100.0	2	50.0	-	-	2	50.0	-	-	-	-	-	-	Manufacture of special purpose machinery	
312	การผลิตอุปกรณ์เพื่อการจ่ายและความคุ้มครองแสงไฟฟ้า	1	100.0	1	100.0	-	-	-	-	-	-	-	-	-	-	Manufacture of electricity distribution and control apparatus	
321	การผลิตหลอดอิเล็กทรอนิกส์ และส่วนประกอบอิเล็กทรอนิกส์อื่น ๆ	1	100.0	1	100.0	-	-	-	-	-	-	-	-	-	-	Manufacture of electronic valves and tubes and other electronic components	
342	การผลิตตัวถัง (Coachwork) สำหรับยานยนต์ รวมทั้งการผลิตพวงและวงกตห้องพวง	1	100.0	-	-	-	-	1	100.0	-	-	-	-	-	-	Manufacture of bodies (coachwork) for motor vehicles; manufacture of trailers and semi-trailers	
361	การผลิตเฟอร์นิเจอร์	5	100.0	1	20.0	3	60.0	-	-	-	1	20.0	-	-	-	Manufacture of furniture	
369	การผลิต ซึ่งมิได้จัดประเภทไว้ในที่อื่น	2	100.0	-	-	1	50.0	1	50.0	-	-	-	-	-	-	Manufacturing n.e.c.	

ตาราง 5 จำนวนและสัดส่วนของสถานประกอบการอุตสาหกรรมผลิต อัญมณีและเครื่องประดับ และหัตถอุตสาหกรรม

Table 5 Number and Percentage of Manufacturing Establishments by Registered Capital and Division of Industry

รหัส Code	หมวดอุตสาหกรรม	มูลค่าทุนจดทะเบียน (ล้านบาท) Registered Capital (Million Baht)										Division of Industry					
		รวม Total					< 1						≥ 10				
		จำนวน Number	ร้อยละ %	จำนวน Number	ร้อยละ %	จำนวน Number	ร้อยละ %	จำนวน Number	ร้อยละ %	จำนวน Number	ร้อยละ %		จำนวน Number	ร้อยละ %			
15	การผลิตภัตตาคารและเครื่องดื่ม	113	100.0	60	53.1	33	29.2	20	17.7	10	34.5	10	34.5	10	34.5	Manufacture of food products and beverages	
17	การผลิตสิ่งทอ	3	100.0	-	-	2	66.7	1	33.3	-	-	-	-	-	-	Manufacture of textiles	
18	การผลิตเครื่องแต่งกาย รวมทั้งการตกแต่งและย้อมสีเส้นด้าย	8	100.0	5	62.5	3	37.5	-	-	-	-	-	-	-	-	Manufacture of wearing apparel; dyeing and dyeing of fur	
20	การผลิตไม้และผลิตภัณฑ์จากไม้และไม้ก๊อก ยกเว้นเฟอร์นิเจอร์ รวมทั้งการผลิตสิ่งของที่ทำจากฟาง และวัสดุจากสานอื่น ๆ	4	100.0	2	50.0	2	50.0	-	-	-	-	-	-	-	-	Manufacture of wood and of products of wood and cork, except furniture; manufacture of articles of straw and plaiting materials	
22	การผลิตภาพยนตร์ การพิมพ์ และการทำแผ่นเสียงบันทึก	3	100.0	2	66.7	1	33.3	-	-	-	-	-	-	-	-	Publishing, printing and reproduction of recorded media	
24	การผลิตเคมีภัณฑ์และผลิตภัณฑ์เคมี	1	100.0	1	100.0	-	-	-	-	-	-	-	-	-	-	Manufacture of chemicals and chemical products	
25	การผลิตผลิตภัณฑ์ยางและพลาสติก	2	100.0	-	-	1	50.0	1	50.0	-	-	-	-	-	-	Manufacture of rubber and plastic products	
26	การผลิตผลิตภัณฑ์จากแร่โลหะ	43	100.0	33	76.7	6	14.0	4	9.3	-	-	-	-	-	-	Manufacture of other non-metallic mineral products	
28	การผลิตผลิตภัณฑ์ที่ทำจากโลหะประเภทเครื่องจักรและอุปกรณ์	6	100.0	5	83.3	-	-	1	16.7	-	-	-	-	-	-	Manufacture of fabricated metal products, except machinery and equipment	
29	การผลิตเครื่องจักรและอุปกรณ์ ซึ่งมีได้แก่ประเภทไว้ในที่อื่น	4	100.0	-	-	3	75.0	1	25.0	-	-	-	-	-	-	Manufacture of machinery and equipment n.e.c.	
31	การผลิตเครื่องจักรและอุปกรณ์ไฟฟ้า ซึ่งมีได้แก่ประเภทไว้ในที่อื่น	1	100.0	-	-	-	-	1	100.0	-	-	-	-	-	-	Manufacture of electrical machinery and apparatus n.e.c.	
32	การผลิตอุปกรณ์และเครื่องมือวิทยาศาสตร์ โทรทัศน์ และการสื่อสาร	1	100.0	-	-	-	-	1	100.0	-	-	-	-	-	-	Manufacture of radio, television and communication equipment and apparatus	
34	การผลิตยานยนต์ รถพ่วง และรถกึ่งรถพ่วง	1	100.0	1	100.0	-	-	-	-	-	-	-	-	-	-	Manufacture of motor vehicles, trailers and semi-trailers	
36	การผลิตเฟอร์นิเจอร์ รวมทั้งการผลิตซึ่งมีได้แก่ประเภทไว้ในที่อื่น	7	100.0	6	85.7	1	14.3	-	-	-	-	-	-	-	-	Manufacture of furniture; manufacturing n.e.c.	

ตาราง 5 จำนวนและอัตราร้อยละของสถานประกอบการอุตสาหกรรมผลิต จำแนกตามมูลค่าทุนจดทะเบียน และมูลค่าสหกรณ์

Table 5 Number and Percentage of Manufacturing Establishments by Registered Capital and Group of Industry

รหัส Code	หมู่อุตสาหกรรม Sector	มูลค่าทุนจดทะเบียน (ล้านบาท) Registered Capital (Million Baht)										Group of Industry
		รวม Total		< 1		1-9		≥ 10				
1	2	3	4	5	6	7	8	9	10	11		
		จำนวน Number	ร้อยละ %	จำนวน Number	ร้อยละ %	จำนวน Number	ร้อยละ %	จำนวน Number	ร้อยละ %	จำนวน Number	ร้อยละ %	
	อุตสาหกรรม Sector	113	100.0	60	53.1	33	29.2	20	17.7			Total
151	การผลิต การแปรรูป และการเก็บนอมเนื้อสัตว์ สัตว์น้ำ ผล ไข่ ผัก น้ำมัน และไขมัน	1	100.0	-	-	-	-	1	100.0			Production, processing and preservation of meat, fish, fruit, vegetables, oils and fats
152	ผลิตภัณฑ์ที่ทำได้จากนม	2	100.0	1	50.0	-	-	1	50.0			Manufacture of dairy products
153	การผลิตผลิตภัณฑ์ที่ได้จากการ ไม้-ซีซียูพีหรือ วัสดุรีไซเคิลและ ผลิตภัณฑ์จากกระดาษรีไซเคิล และอาหารสัตว์สำเร็จรูป	15	100.0	-	-	9	60.0	6	40.0			Manufacture of grain mill products, starches and starch products, and prepared animal feeds
154	การผลิตผลิตภัณฑ์อาหารอื่น ๆ	8	100.0	2	25.0	4	50.0	2	25.0			Manufacture of other food products
155	การผลิตเครื่องดื่ม	3	100.0	2	66.7	1	33.3	-	-			Manufacture of beverages
171	การปั่น การทอ และการแต่งเส้นสิ่งทอ	2	100.0	-	-	2	100.0	-	-			Spinning, weaving and finishing of textiles
172	การผลิตสิ่งทออื่น ๆ	1	100.0	-	-	-	-	1	100.0			Manufacture of other textiles
181	การผลิตเครื่องแต่งกาย ภาชนะเครื่องแต่งกายที่ทำจากพลาสติก	8	100.0	5	62.5	3	37.5	-	-			Manufacture of wearing apparel, except fur apparel
201	การเลื่อยไม้และการไม้	2	100.0	1	50.0	1	50.0	-	-			Sawmilling and planing of wood
202	การผลิตผลิตภัณฑ์จากไม้ ไม้ก๊อก ฟางและวัสดุอุตสาหกรรม	2	100.0	1	50.0	1	50.0	-	-			Manufacture of products of wood, cork, straw and plating materials
222	การพิมพ์ และกิจกรรมด้านการบริการที่เกี่ยวข้องกับการพิมพ์	3	100.0	2	66.7	1	33.3	-	-			Printing and service activities related to printing
242	การผลิตผลิตภัณฑ์เคมีอื่น ๆ	1	100.0	1	100.0	-	-	-	-			Manufacture of other chemical products
251	การผลิตผลิตภัณฑ์ยาง	1	100.0	-	-	1	100.0	-	-			Manufacture of rubber products
252	การผลิตผลิตภัณฑ์พลาสติก	1	100.0	-	-	-	-	1	100.0			Manufacture of plastic products

ตาราง 5 จำนวนและร้อยละของสถานประกอบการอุตสาหกรรมผลิต จำแนกตามมูลค่าทุนจดทะเบียน และมูลค่าสหกรรม (ต่อ)

Table 5 Number and Percentage of Manufacturing Establishments by Registered Capital and Group of Industry (Contd.)

รหัส Code	หมู่อุตสาหกรรม	มูลค่าทุนจดทะเบียน (ล้านบาท) Registered Capital (Million Baht)										Group of Industry
		รวม Total		< 1		1-9		≥ 10				
		จำนวน Number	ร้อยละ %	จำนวน Number	ร้อยละ %	จำนวน Number	ร้อยละ %	จำนวน Number	ร้อยละ %	จำนวน Number	ร้อยละ %	
269	การผลิตเหล็กแผ่นรีดร้อน ซึ่งมิได้จัดประเภทไว้ในที่อื่น	43	100.0	33	76.7	6	14.0	4	9.3			Manufacture of non-metallic mineral products n.e.c.
281	การผลิตเหล็กกล้าที่มีโครงสร้างเป็นโลหะ ดังนั้น ที่ด้านบน และเครื่องทำเน็คไดนาโม	5	100.0	4	80.0	-	-	1	20.0			Manufacture of structural metal products, tanks, reservoirs and steam generators
289	การผลิตเหล็กกล้าโลหะประติงรูอื่น ๆ รวมทั้งกิจกรรมด้าน บริการแก่ผู้ผลิตเหล็กกล้าโลหะประติงรู	1	100.0	1	100.0	-	-	-	-			Manufacture of other fabricated metal products; service activities to producers of fabricated metal products
292	การผลิตเครื่องจักรที่ใช้งานเฉพาะอย่าง	4	100.0	-	-	3	75.0	1	25.0			Manufacture of special purpose machinery
312	การผลิตอุปกรณ์เพื่อการจ่ายและควบคุมกระแสไฟฟ้า	1	100.0	-	-	-	-	1	100.0			Manufacture of electricity distribution and control apparatus
321	การผลิตหลอดอิเล็กทรอนิกส์ และส่วนประกอบอิเล็กทรอนิกส์อื่น ๆ	1	100.0	-	-	-	-	1	100.0			Manufacture of electronic valves and tubes and other electronic components
342	การผลิตตัวถัง (Coachwork) สำหรับยานยนต์ รวมทั้งการผลิตห้อง และรถกึ่งรถพ่วง	1	100.0	1	100.0	-	-	-	-			Manufacture of bodies (coachwork) for motor vehicles; manufacture of trailers and semi-trailers
361	การผลิตเฟอร์นิเจอร์	5	100.0	5	100.0	-	-	-	-			Manufacture of furniture
369	การผลิต ซึ่งมีได้จัดประเภทไว้ในที่อื่น	2	100.0	1	50.0	1	50.0	-	-			Manufacturing n.e.c.

ตาราง 6 จำนวนและอัตราร้อยละของสถานประกอบการอุตสาหกรรมผลิต ซึ่งแยกตามการลงทุนจากต่างประเทศ การได้รับกติกาสถิติการส่งเสริมการลงทุน และหมวดอุตสาหกรรม
 Table 6 Number and Percentage of Manufacturing Establishments by Foreign Investment, the Promotional Privileges from BOI and Division of Industry

รหัส Code	หมวดอุตสาหกรรม	การได้รับกติกาสถิติการส่งเสริมการลงทุน												Division of Industry
		รวม				Foreign Investment				Promotional Privileges from BOI				
		จำนวน Number	ร้อยละ %	จำนวน Number	ร้อยละ %	จำนวน Number	ร้อยละ %	จำนวน Number	ร้อยละ %	จำนวน Number	ร้อยละ %	จำนวน Number	ร้อยละ %	
		1	2	3	4	5	6	7	8	9	10	11	12	
	ยอดรวม	113	100.0	112	99.1	1	0.9	107	94.7	6	5.3			Total
15	การผลิตภัตตาคารและเครื่องดื่ม	29	100.0	29	100.0	-	-	26	89.7	3	10.3			Manufacture of food products and beverages
17	การผลิตสิ่งทอ	3	100.0	3	100.0	-	-	3	100.0	-	-			Manufacture of textiles
18	การผลิตเครื่องแต่งกาย รวมทั้งการตกแต่งและย้อมสีเส้นด้าย	8	100.0	8	100.0	-	-	8	100.0	-	-			Manufacture of wearing apparel, dressing and dyeing of fur
20	การผลิตไม้และผลิตภัณฑ์จากไม้และไม้ก๊อก ยกเว้นเฟอร์นิเจอร์ รวมทั้งการผลิตสิ่งของที่ทำจากฟาง และวัสดุที่สานอื่น ๆ	4	100.0	4	100.0	-	-	4	100.0	-	-			Manufacture of wood and of products of wood and cork, except furniture; manufacture of articles of straw and plaiting materials
22	การพิมพ์ไม้ม้วน การพิมพ์ และการทำแผ่นเสียงบันทึก	3	100.0	3	100.0	-	-	3	100.0	-	-			Publishing, printing and reproduction of recorded media
24	การผลิตเคมีภัณฑ์และผลิตภัณฑ์เคมี	1	100.0	1	100.0	-	-	1	100.0	-	-			Manufacture of chemicals and chemical products
25	การผลิตผลิตภัณฑ์พลาสติกและพลาสติก	2	100.0	2	100.0	-	-	1	50.0	1	50.0			Manufacture of rubber and plastic products
26	การผลิตผลิตภัณฑ์จากแร่โลหะ	43	100.0	43	100.0	-	-	43	100.0	-	-			Manufacture of other non-metallic mineral products
28	การผลิตผลิตภัณฑ์ที่ทำจากโลหะ ประกอบด้วยเครื่องจักรและอุปกรณ์	6	100.0	6	100.0	-	-	6	100.0	-	-			Manufacture of fabricated metal products, except machinery and equipment
29	การผลิตเครื่องจักรและอุปกรณ์ ซึ่งมีได้แก่ประเภทไว้ในที่อื่น	4	100.0	4	100.0	-	-	3	75.0	1	25.0			Manufacture of machinery and equipment n.e.c.
31	การผลิตเครื่องจักรและเครื่องอุปโภคบริโภค ซึ่งมีได้แก่ประเภทไว้ในที่อื่น	1	100.0	1	100.0	-	-	1	100.0	-	-			Manufacture of electrical machinery and apparatus n.e.c.
32	การผลิตอุปกรณ์และเครื่องอุปโภคบริโภค โทรทัศน์ และเครื่องสื่อสาร	1	100.0	-	-	1	100.0	-	-	1	100.0			Manufacture of radio, television and communication equipment and apparatus
34	การผลิตยานยนต์ รถพ่วง และรถกึ่งรถพ่วง	1	100.0	1	100.0	-	-	1	100.0	-	-			Manufacture of motor vehicles, trailers and semi-trailers
36	การผลิตเฟอร์นิเจอร์ รวมทั้งการผลิตซึ่งมิได้จัดประเภทไว้ในที่อื่น	7	100.0	7	100.0	-	-	7	100.0	-	-			Manufacture of furniture; manufacturing n.e.c.

* ประเทศที่มีหุ้นมากที่สุด คือ ญี่ปุ่น

Country with the Highest Percentage of Share Holder were Japan.

ตาราง 6 จำนวนและร้อยละของสถานประกอบการอุตสาหกรรมผลิต จำแนกตามการลงทุนจากต่างประเทศ การได้รับการส่งเสริมการลงทุนของ ทกคณะกรรมการส่งเสริมการลงทุน และหมู่อุตสาหกรรม
 Table 6 Number and Percentage of Manufacturing Establishments by Foreign Investment, the Promotional Privileges from BOI and Group of Industry

รหัส Code	หมู่อุตสาหกรรม	การลงทุนจากต่างประเทศ												Group of Industry
		รวม						การได้รับการส่งเสริมการลงทุนจากคณะกรรมการส่งเสริมการลงทุน						
		Foreign Investment						Promotional Privileges from BOI						
ไม่มี			มี*			ไม่ได้รับ			ได้รับ			Total	Total	
จำนวน	ร้อยละ	จำนวน	ร้อยละ	จำนวน	ร้อยละ	จำนวน	ร้อยละ	จำนวน	ร้อยละ	จำนวน	ร้อยละ			จำนวน
3	4	5	6	7	8	9	10	11	12	13	14	15	16	
	ยอดรวม	113	100.0	112	99.1	1	0.9	107	94.7	6	5.3			
151	การผลิต การแปรรูป และการต้มถนอมเนื้อสัตว์ สัตว์น้ำ ผลไม้ ผัก น้ำมัน และ ไขมัน	1	100.0	1	100.0	-	-	-	-	1	100.0		Production, processing and preservation of meat, fish, fruit, vegetables, oils and fats	
152	ผลิตภัณฑ์ยางซังที่ได้ออกนม	2	100.0	2	100.0	-	-	1	50.0	1	50.0		Manufacture of dairy products	
153	การผลิตผลิตภัณฑ์ที่ได้ออกการไม่-สินธุ์พืช สัตว์เลี้ยงและ ผลิตภัณฑ์จากสัตว์และอาหารสัตว์สำเร็จรูป	15	100.0	15	100.0	-	-	14	93.3	1	6.7		Manufacture of grain mill products, starches and starch products, and prepared animal feeds	
154	การผลิตผลิตภัณฑ์อาหารอื่น ๆ	8	100.0	8	100.0	-	-	8	100.0	-	-		Manufacture of other food products	
155	การผลิตเครื่องดื่ม	3	100.0	3	100.0	-	-	3	100.0	-	-		Manufacture of beverages	
171	การปั่น การทอ และการแต่งสำเร็จสิ่งทอ	2	100.0	2	100.0	-	-	2	100.0	-	-		Spinning, weaving and finishing of textiles	
172	การผลิตสิ่งทออื่น ๆ	1	100.0	1	100.0	-	-	1	100.0	-	-		Manufacture of other textiles	
181	การผลิตเครื่องแต่งกาย เช่น เครื่องแต่งกายที่ทำจากขนสัตว์	8	100.0	8	100.0	-	-	8	100.0	-	-		Manufacture of wearing apparel, except fur apparel	
201	การเลื่อยไม้และการไสไม้	2	100.0	2	100.0	-	-	2	100.0	-	-		Sawmilling and planing of wood	
202	การผลิตผลิตภัณฑ์จากไม้ ไม่ถืออก ฟางและวัสดุอีกตาม	2	100.0	2	100.0	-	-	2	100.0	-	-		Manufacture of products of wood, cork, straw and plaiting materials	
222	การพิมพ์ และกิจการกรรมาธิการบริหารที่เกี่ยวข้องกับการพิมพ์	3	100.0	3	100.0	-	-	3	100.0	-	-		Printing and service activities related to printing	
242	การผลิตผลิตภัณฑ์เคมีอื่น ๆ	1	100.0	1	100.0	-	-	1	100.0	-	-		Manufacture of other chemical products	
251	การผลิตผลิตภัณฑ์ยาง	1	100.0	1	100.0	-	-	-	-	1	100.0		Manufacture of rubber products	

ตาราง 6 จำนวนและร้อยละของสถานประกอบการอุตสาหกรรมต่างประเภท การได้รับการส่งเสริมการลงทุนจากคณะกรรมการส่งเสริมการลงทุน และผู้อุตสาหกรรม (ต่อ)

Table 6 Number and Percentage of Manufacturing Establishments by Foreign Investment, the Promotional Privileges from BOI and Group of Industry (Contd.)

รหัส Code	หมู่อุตสาหกรรม	การลงทุนจากต่างประเทศ												Group of Industry
		รวม Total		ไม่มี No		มี* Yes		ไม่ได้รับ No Privileges		ได้รับ Having Privileges		Group of Industry		
		จำนวน Number	ร้อยละ %	จำนวน Number	ร้อยละ %	จำนวน Number	ร้อยละ %	จำนวน Number	ร้อยละ %	จำนวน Number	ร้อยละ %			
1	2	3	4	5	6	7	8	9	10	11	12	13		
252	การผลิตผลิตภัณฑ์พลาสติก	1	100.0	1	100.0	-	-	1	100.0	-	-	-	Manufacture of plastic products	
269	การผลิตผลิตภัณฑ์โลหะ ซึ่งมีได้จดทะเบียนก่อน	43	100.0	43	100.0	-	-	43	100.0	-	-	-	Manufacture of non-metallic mineral products n.e.c.	
281	การผลิตผลิตภัณฑ์โลหะทั้งเป็นโลหะ ถังน้ำ ถังน้ำร้อน และเครื่องกำเนิดไอน้ำ	5	100.0	5	100.0	-	-	5	100.0	-	-	-	Manufacture of structural metal products, tanks, reservoirs and steam generators	
289	การผลิตผลิตภัณฑ์โลหะประติงอื่น ๆ รวมทั้งกิจกรรมด้านบริการแก่ผู้ผลิตผลิตภัณฑ์โลหะประติง	1	100.0	1	100.0	-	-	1	100.0	-	-	-	Manufacture of other fabricated metal products; services activities to producers of fabricated metal products	
292	การผลิตเครื่องจักรที่ใช้งานเฉพาะอย่าง	4	100.0	4	100.0	-	-	3	75.0	1	25.0	-	Manufacture of special purpose machinery	
312	การผลิตอุปกรณ์เพื่อการจ่ายและควบคุมกระแสไฟฟ้า	1	100.0	1	100.0	-	-	1	100.0	-	-	-	Manufacture of electricity distribution and control apparatus	
321	การผลิตหลอดอิเล็กทรอนิกส์ และส่วนประกอบอิเล็กทรอนิกส์อื่น ๆ	1	100.0	-	-	1	100.0	-	-	1	100.0	-	Manufacture of electronic valves and tubes and other electronic components	
342	การผลิตถัง (Coachwork) สำหรับยานยนต์ รวมทั้งการผลิตทวนและรถถังหวาง	1	100.0	1	100.0	-	-	1	100.0	-	-	-	Manufacture of bodies (coachwork) for motor vehicles; manufacture of trailers and semi-trailers	
361	การผลิตเฟอร์นิเจอร์	5	100.0	5	100.0	-	-	5	100.0	-	-	-	Manufacture of furniture	
369	การผลิต ซึ่งมีได้จดทะเบียนมาก่อน	2	100.0	2	100.0	-	-	2	100.0	-	-	-	Manufacturing n.e.c.	

* ประเทศที่ถือหุ้นมากที่สุด คือ ญี่ปุ่น

Country with the Highest Percentage of Share Holder were Japan.

ตาราง 7 จำนวนและร้อยละของโรงงานประกอบอุตสาหกรรมผลิตจำนวนชั่วโมงที่ทำการผลิตต่อวัน และหมวดอุตสาหกรรม
 Table 7 Number and Percentage of Manufacturing Establishments by Period of Operation in 1996, Number of Operating Hours Per Day and Division of Industry

รหัส Code	จำนวน Number	ร้อยละ %	ระยะเวลาที่ทำการผลิตในปี 2539 (เดือน)						ชั่วโมงที่ทำการผลิตต่อวัน					
			≤ 9		10-12		< 8		8-10		> 10		Division of Industry	
			จำนวน Number	ร้อยละ %	จำนวน Number	ร้อยละ %	จำนวน Number	ร้อยละ %	จำนวน Number	ร้อยละ %	จำนวน Number	ร้อยละ %		
รวม Total	113	100.0	16	14.2	97	85.8	3	2.7	101	89.4	9	8.0	Total	
15 การผลิตผลิตภัณฑ์อาหารและเครื่องดื่ม	29	100.0	4	13.8	25	86.2	1	3.5	22	75.9	6	20.7	Manufacture of food products and beverages	
17 การผลิตสิ่งทอ	3	100.0	1	33.3	2	66.7	-	-	2	66.7	1	33.3	Manufacture of textiles	
18 การผลิตเครื่องแต่งกาย รวมทั้งการตกแต่งและย้อมสีขนสัตว์	8	100.0	-	-	8	100.0	-	-	7	87.5	1	12.5	Manufacture of wearing apparel, dressing and dyeing of fur	
20 การผลิตไม้และผลิตภัณฑ์จากไม้และไม้ก๊อก ยกเว้นเฟอร์นิเจอร์ รวมทั้งการผลิตสิ่งของที่ทอทัง และ วัสดุกระดาษอื่น ๆ	4	100.0	1	25.0	3	75.0	-	-	4	100.0	-	-	Manufacture of wood and of products of wood and cork, except furniture, manufacture of articles of straw and plaiting materials	
22 การพิมพ์โฆษณา การพิมพ์ และการทำสำเนาเสมือนบันทึก	3	100.0	-	-	3	100.0	-	-	3	100.0	-	-	Publishing, printing and reproduction of recorded media	
24 การผลิตเคมีภัณฑ์และผลิตภัณฑ์เคมี	1	100.0	1	100.0	-	-	-	-	1	100.0	-	-	Manufacture of chemicals and chemical products	
25 การผลิตผลิตภัณฑ์ยางและพลาสติก	2	100.0	-	-	2	100.0	-	-	1	50.0	1	50.0	Manufacture of rubber and plastic products	
26 การผลิตผลิตภัณฑ์จากแร่โลหะ	43	100.0	7	16.3	36	83.7	1	2.3	42	97.7	-	-	Manufacture of other non-metallic mineral products	
28 การผลิตผลิตภัณฑ์ที่ทอจากโลหะ ประดิษฐ์ดาบเครื่องจักร และอุปกรณ์	6	100.0	1	16.7	5	83.3	-	-	6	100.0	-	-	Manufacture of fabricated metal products, except machinery and equipment	
29 การผลิตเครื่องจักรและอุปกรณ์ ซึ่งมีชุดขับเคลื่อนไว้บนที่เดิน	4	100.0	-	-	4	100.0	-	-	4	100.0	-	-	Manufacture of machinery and equipment n.e.c.	
31 การผลิตเครื่องจักรและต้องอุปกรณ์ไฟฟ้า ซึ่งมีชุดขับเคลื่อนไว้บนที่เดิน	1	100.0	-	-	1	100.0	-	-	1	100.0	-	-	Manufacture of electrical machinery and apparatus n.e.c.	
32 การผลิตอุปกรณ์และต้องอุปกรณ์วิทยุ โทรทัศน์ และการสื่อสาร	1	100.0	-	-	1	100.0	-	-	1	100.0	-	-	Manufacture of radio, television and communication equipment and apparatus	
34 การผลิตยานยนต์ รถพ่วง และรถกึ่งรถพ่วง	1	100.0	-	-	1	100.0	-	-	1	100.0	-	-	Manufacture of motor vehicles, trailers and semi-trailers	
36 การผลิตเฟอร์นิเจอร์ รวมทั้งการผลิต ซึ่งมีชุดขับเคลื่อนไว้บนที่เดิน	7	100.0	1	14.3	6	85.7	1	14.3	6	85.7	-	-	Manufacture of furniture, manufacturing n.e.c.	

ตาราง 7 จำนวนและอัตราร้อยละของสถานประกอบการผลิต จำนวนตามระยะเวลาที่ทำการผลิตในรอบปี 2539 จำนวนชั่วโมงที่ทำการผลิตต่อวัน และหมู่อุตสาหกรรม
 Table 7 Number and Percentage of Manufacturing Establishments by Period of Operation in 1996, Number of Operating Hours Per Day and Group of Industry

รหัส Code	หมู่อุตสาหกรรม Group of Industry	ระยะเวลาที่ทำการผลิตในปี 2539 (เดือน) Period of Operation in 1996 (Month)												ชั่วโมงที่ทำการผลิตต่อวัน Operating Hours Per Day			Total
		≤ 9		10-12		< 8		8-10		> 10		จำนวน Number	ร้อยละ %	จำนวน Number	ร้อยละ %		
จำนวน Number	ร้อยละ %	จำนวน Number	ร้อยละ %	จำนวน Number	ร้อยละ %	จำนวน Number	ร้อยละ %	จำนวน Number	ร้อยละ %	จำนวน Number	ร้อยละ %					จำนวน Number	ร้อยละ %
1	2	113	100.0	16	14.2	97	85.8	3	2.7	101	89.4	9	8.0	9	8.0	Total	
151	การผลิตการแปรรูปและการถนอมเนื้อสัตว์ สัตว์น้ำ สัตว์ปีก ไข่ และไขมัน	1	100.0	-	-	1	100.0	-	-	1	100.0	-	-	1	100.0	Production, processing and preservation of meat, fish, fruit, vegetables, oils and fats	
152	ผลิตภัณฑ์ที่ทำจากนม	2	100.0	1	50.0	1	50.0	-	-	2	100.0	-	-	2	100.0	Manufacture of dairy products	
153	การผลิตผลิตภัณฑ์ที่ได้ออกการไม่เชิงขั้วพืช ผลต่างๆ และผลิตภัณฑ์จากสัตว์และอาหารสัตว์สำเร็จรูป	15	100.0	2	13.3	13	86.7	-	-	11	73.3	4	26.7	4	26.7	Manufacture of grain mill products, starches and starch products, and prepared animal feeds	
154	การผลิตผลิตภัณฑ์อาหารอื่น ๆ	8	100.0	1	12.5	7	87.5	1	12.5	5	62.5	2	25.0	2	25.0	Manufacture of other food products	
155	การผลิตเครื่องดื่ม	3	100.0	-	-	3	100.0	-	-	3	100.0	-	-	-	-	Manufacture of beverages	
171	การปั่นการทอและการแต่งสำเร็จสิ่งทอ	2	100.0	1	50.0	1	50.0	-	-	2	100.0	-	-	-	-	Spinning, weaving and finishing of textiles	
172	การผลิตสิ่งทออื่น ๆ	1	100.0	-	-	1	100.0	-	-	-	-	1	100.0	1	100.0	Manufacture of other textiles	
181	การผลิตเครื่องแต่งกาย ยกเว้นเครื่องแต่งกายที่ทำจากขนสัตว์	8	100.0	-	-	8	100.0	-	-	7	87.5	1	12.5	1	12.5	Manufacture of wearing apparel, except fur apparel	
201	การเย็บไม้และการไต่ไม้	2	100.0	1	50.0	1	50.0	-	-	2	100.0	-	-	-	-	Sawmilling and planing of wood	
202	การผลิตผลิตภัณฑ์จากไม้ ไม้ออก ฟาง และวัสดุกระดาษ	2	100.0	-	-	2	100.0	-	-	2	100.0	-	-	-	-	Manufacture of products of wood, cork, straw and plaiting materials	
222	การพิมพ์ และกิจกรรมด้านบริการที่เกี่ยวข้องกับการพิมพ์	3	100.0	-	-	3	100.0	-	-	3	100.0	-	-	-	-	Printing and service activities related to printing	
242	การผลิตผลิตภัณฑ์เคมีอื่น ๆ	1	100.0	1	100.0	-	-	-	-	1	100.0	-	-	-	-	Manufacture of other chemical products	
251	การผลิตผลิตภัณฑ์ยาง	1	100.0	-	-	1	100.0	-	-	1	100.0	-	-	-	-	Manufacture of rubber products	
252	การผลิตผลิตภัณฑ์พลาสติก	1	100.0	-	-	1	100.0	-	-	-	-	1	100.0	1	100.0	Manufacture of plastic products	

ตาราง 7 จำนวนและร้อยละของโรงงานอุตสาหกรรมผลิต จำนวนคนชั่วโมงที่การผลิตในปี 2539 จำนวนชั่วโมงที่การผลิตต่อวัน และผู้อุตสาหกรรม (ต่อ)
 Table 7 Number and Percentage of Manufacturing Establishments by Period of Operation in 1996, Number of Operating Hours Per Day and Group of Industry (Contd.)

รหัส Code	หมู่อุตสาหกรรม	ระยะเวลาที่ทำการผลิตในปี 2539 (เดือน) Period of Operation in 1996 (Month)															Group of Industry
		รวม Total		≤9		10-12		≤8		8-10		> 10					
		จำนวน Number	ร้อยละ %	จำนวน Number	ร้อยละ %	จำนวน Number	ร้อยละ %	จำนวน Number	ร้อยละ %	จำนวน Number	ร้อยละ %	จำนวน Number	ร้อยละ %				
1	2	3	4	5	6	7	8	9	10	11	12	13	14	15			
269	การผลิตผลิตภัณฑ์เซรามิกที่ไม่ได้ใช้ประเภท ไวไฟอื่น	43	100.0	7	16.3	36	83.7	1	2.3	42	97.7	-	-	-	Manufacture of non-metallic mineral products n.e.c.		
281	การผลิตผลิตภัณฑ์ที่มีโครงสร้างเป็นโลหะ ถังน้ำ ที่เติมน้ำและเครื่องกำเนิดไอน้ำ	5	100.0	1	20.0	4	80.0	-	-	5	100.0	-	-	-	Manufacture of structural metal products, tanks, reservoirs and steam generators		
289	การผลิตผลิตภัณฑ์โลหะประดิษฐ์อื่น ๆ รวมทั้งกิจกรรม ด้านบริการแก่ผู้ผลิตผลิตภัณฑ์โลหะประดิษฐ์	1	100.0	-	-	1	100.0	-	-	1	100.0	-	-	-	Manufacture of other fabricated metal products; service activities to producers of fabricated metal products		
292	การผลิตเครื่องจักรที่ใช้งานเฉพาะอย่าง	4	100.0	-	-	4	100.0	-	-	4	100.0	-	-	-	Manufacture of special purpose machinery		
312	การผลิตอุปกรณ์เพื่อการจ่ายและความคุ้มครองไฟฟ้า	1	100.0	-	-	1	100.0	-	-	1	100.0	-	-	-	Manufacture of electricity distribution and control apparatus		
321	การผลิตท่ออิเล็กทรอนิกส์และส่วนประกอบ อิเล็กทรอนิกส์อื่น ๆ	1	100.0	-	-	1	100.0	-	-	1	100.0	-	-	-	Manufacture of electronic valves and tubes and other electronic components		
342	การผลิตถัง (Coachwork) สำหรับยานยนต์ รวมทั้ง การผลิตรถพ่วงและรถถังรถพ่วง	1	100.0	-	-	1	100.0	-	-	1	100.0	-	-	-	Manufacture of bodies (coachwork) for motor vehicles, manufacture of trailers and semi-trailers		
361	การผลิตเฟอร์นิเจอร์	5	100.0	-	-	5	100.0	1	20.0	4	80.0	-	-	-	Manufacture of furniture		
369	การผลิตซึ่งมิได้ใช้ประเภทไวไฟอื่น	2	100.0	1	50.0	1	50.0	-	-	2	100.0	-	-	-	Manufacturing n.e.c.		

ตาราง 8 จำนวนและอัตราโรงงานอุตสาหกรรมผลิต จำแนกตามการผลิตออกไปจำหน่าย ในต่างประเทศ การใช้วัตถุดิบฯ สั่งเข้าจากต่างประเทศ และหมวดอุตสาหกรรม
 Table 8 Number and Percentage of Manufacturing Establishments by Exporting Goods Produced, Using Imported Materials and Division of Industry

รหัส Code	หมวดอุตสาหกรรม	การผลิตออกไปจำหน่ายในต่างประเทศ												Division of Industry			
		ไม่ส่งออก						มีการส่งออก							Total		
		ไม่ส่งออก			ส่งออก			ไม่ใช้วัตถุดิบฯ สั่งเข้า			การใช้วัตถุดิบฯ สั่งเข้า						
จำนวน Number	ร้อยละ %	จำนวน Number	ร้อยละ %	จำนวน Number	ร้อยละ %	จำนวน Number	ร้อยละ %	จำนวน Number	ร้อยละ %	จำนวน Number	ร้อยละ %	จำนวน Number	ร้อยละ %	จำนวน Number	ร้อยละ %		
	ยอดรวม	113	100.0	104	92.0	9	8.0	107	94.7	6	5.3						Total
15	การผลิตภัตตาคารและเครื่องดื่ม	29	100.0	26	89.7	3	10.3	29	100.0	-	-						Manufacture of food products and beverages
17	การผลิตสิ่งทอ	3	100.0	2	66.7	1	33.3	2	66.7	1	33.3						Manufacture of textiles
18	การผลิตเครื่องแต่งกายรวมทั้งการตกแต่งและย้อมสีเนื้อสัตว์	8	100.0	6	75.0	2	25.0	8	100.0	-	-						Manufacture of wearing apparel, dressing and dyeing of fur
20	การผลิตไม้และผลิตภัณฑ์จากไม้และไม้ก๊อก ยกเว้นเฟอร์นิเจอร์ รวมทั้งการผลิตสิ่งของที่ทำจากฟาง และวัสดุที่กักกันอื่น ๆ	4	100.0	4	100.0	-	-	4	100.0	-	-						Manufacture of wood and products of wood and cork, except furniture; manufacture of articles of straw and plaiting materials
22	การผลิตพลาสติก ยาง การพิมพ์ และการทำกระดาษที่อื่น ๆ	3	100.0	3	100.0	-	-	3	100.0	-	-						Publishing, printing and reproduction of recorded media
24	การผลิตเคมีภัณฑ์และผลิตภัณฑ์เคมี	1	100.0	1	100.0	-	-	1	100.0	-	-						Manufacture of chemicals and chemical products
25	การผลิตผลิตภัณฑ์ยางและพลาสติก	2	100.0	1	50.0	1	50.0	-	-	2	100.0						Manufacture of rubber and plastic products
26	การผลิตผลิตภัณฑ์จากแร่โลหะ	43	100.0	43	100.0	-	-	43	100.0	-	-						Manufacture of other non-metallic mineral products
28	การผลิตผลิตภัณฑ์ที่ทำจากโลหะบริสุทธิ์ ยกเว้นเครื่องจักรและอุปกรณ์	6	100.0	6	100.0	-	-	4	66.7	2	33.3						Manufacture of fabricated metal products, except machinery and equipment
29	การผลิตเครื่องยนต์จักรและอุปกรณ์ ซึ่งมีได้แก่ประเภทไว้ในที่อื่น	4	100.0	4	100.0	-	-	4	100.0	-	-						Manufacture of machinery and equipment n.e.c.
31	การผลิตเครื่องจักรและเครื่องอุปกรณ์ไฟฟ้า ซึ่งมีได้แก่ จัดประเภทไว้ในที่อื่น	1	100.0	1	100.0	-	-	1	100.0	-	-						Manufacture of electrical machinery and apparatus n.e.c.
32	การผลิตอุปกรณ์และเครื่องอุปกรณ์วิทยุ โทรทัศน์ และการสื่อสาร	1	100.0	-	-	1	100.0	-	-	1	100.0						Manufacture of radio, television and communication equipment and apparatus
34	การผลิตยานยนต์ รถพ่วง และรถถังรถพ่วง	1	100.0	1	100.0	-	-	1	100.0	-	-						Manufacture of motor vehicles, trailers and semi-trailers
36	การผลิตเฟอร์นิเจอร์รวมทั้งการผลิต ซึ่งมีได้แก่ จัดประเภทไว้ในที่อื่น	7	100.0	6	85.7	1	14.3	7	100.0	-	-						Manufacture of furniture; manufacturing n.e.c.

ตาราง 8 จำนวนและอัตราส่วนของโรงงานอุตสาหกรรมที่จำหน่ายสินค้าที่ผลิตออกสู่ต่างประเทศ การนำเข้าวัตถุดิบ และมูลค่าอุตสาหกรรม

Table 8 Number and Percentage of Manufacturing Establishments by Exporting Goods Produced, Using Imported Materials and Group of Industry

รหัส Code	หมู่อุตสาหกรรม	รวม Total						การส่งผลิตออกไปจำหน่ายในต่างประเทศ Exporting Goods Produced			การนำเข้าวัตถุดิบ Using Imported Materials			Group of Industry
		จำนวน Number	ร้อยละ %	จำนวน Number	ร้อยละ %	จำนวน Number	ร้อยละ %	ไม่ส่งออก No Export	ส่งออก Exporting	ไม่ใช้วัตถุดิบนำเข้า No Import	ใช้วัตถุดิบนำเข้า Importing	Group of Industry		
113	ยอดรวม	113	100.0	104	92.0	9	8.0	107	94.7	6	5.3	Total		
151	การผลิตการแปรรูปและการเก็บถนอมเนื้อสัตว์ สัตว์น้ำ สัตว์ปีก น้ำมัน และไขมัน	1	100.0	1	100.0	-	-	1	100.0	-	-	Production, processing and preservation of meat, fish, fruit, vegetables, oils and fats		
152	ผลิตภัณฑ์กระดาษ	2	100.0	2	100.0	-	-	2	100.0	-	-	Manufacture of dairy products		
153	การผลิตผลิตภัณฑ์จากพืชได้จากการไม่ใช้ยีสต์ยีสต์ยีสต์ และผลิตภัณฑ์จากพืชและอาหารสัตว์สำเร็จรูป	15	100.0	12	80.0	3	20.0	15	100.0	-	-	Manufacture of grain mill products, starches and starch products, and prepared animal feeds		
154	การผลิตผลิตภัณฑ์อาหารอื่น ๆ	8	100.0	8	100.0	-	-	8	100.0	-	-	Manufacture of other food products		
155	การผลิตเครื่องดื่ม	3	100.0	3	100.0	-	-	3	100.0	-	-	Manufacture of beverages		
171	การปั่น การทอ และการแต่งสำเร็จสิ่งทอ	2	100.0	2	100.0	-	-	2	100.0	-	-	Spinning, weaving and finishing of textiles		
172	การผลิตสิ่งทออื่น ๆ	1	100.0	-	-	1	100.0	-	-	1	100.0	Manufacture of other textiles		
181	การผลิตเครื่องแต่งกาย ยกเว้นเครื่องแต่งกาย ที่ทำจากขนสัตว์	8	100.0	6	75.0	2	25.0	8	100.0	-	-	Manufacture of wearing apparel, except fur apparel		
201	การเย็บไม้และการไต่ไม้	2	100.0	2	100.0	-	-	2	100.0	-	-	Sawmilling and planing of wood		
202	การผลิตผลิตภัณฑ์จากไม้ไม้เนื้อแข็ง ไม้เนื้ออ่อน ฟาง และวัสดุเทียม	2	100.0	2	100.0	-	-	2	100.0	-	-	Manufacture of products of wood, cork, straw and plaiting materials		
222	การพิมพ์ และกิจกรรมด้านการบริการที่เกี่ยวข้อง กับการพิมพ์	3	100.0	3	100.0	-	-	3	100.0	-	-	Printing and service activities related to printing		
242	การผลิตผลิตภัณฑ์เคมีอื่น ๆ	1	100.0	1	100.0	-	-	1	100.0	-	-	Manufacture of other chemical products		
251	การผลิตผลิตภัณฑ์ยาง	1	100.0	-	-	1	100.0	-	-	1	100.0	Manufacture of rubber products		
252	การผลิตผลิตภัณฑ์พลาสติก	1	100.0	1	100.0	-	-	-	-	1	100.0	Manufacture of plastic products		

ตาราง 8 จำนวนและอัตราส่วนการรวมการผลิต จำนวนการผลิตส่งออกต่างประเทศ การนำเข้าจากต่างประเทศ และมูลค่าสหกรณ์ (ต่อ)
 Table 8 Number and Percentage of Manufacturing Establishments by Exporting Goods Produced, Using Imported Materials and Group of Industry (Contd.)

รหัส Code	หมู่อุตสาหกรรม Industry	รวม Total				การผลิตออกไปจำหน่ายในประเทศ Producing Goods for Domestic Market				การผลิตโดยใช้วัตถุดิบนำเข้า Producing Goods Using Imported Materials				Group of Industry
		จำนวน Number	ร้อยละ %	จำนวน Number	ร้อยละ %	จำนวน Number	ร้อยละ %	จำนวน Number	ร้อยละ %	จำนวน Number	ร้อยละ %	จำนวน Number	ร้อยละ %	
1	2	3	4	5	6	7	8	9	10	11	12	13		
269	การผลิตหินแร่ โดหะ ซึ่งมีได้ทั่วประเทศ ไม้น้ำ	43	100.0	43	100.0	-	-	43	100.0	-	-	Manufacture of non-metallic mineral products n.e.c.		
281	การผลิตหินแร่ที่มีโครงสร้างเป็นโลหะถึงน้ำ ที่เค้นน้ำและเครื่องกำเนิดไอน้ำ	5	100.0	5	100.0	-	-	4	80.0	1	20.0	Manufacture of structural metal products, tanks, reservoirs and steam generators		
289	การผลิตหินแร่โลหะประเภทอื่น ๆ รวมทั้งกิจกรรม ด้านบริการและผู้ผลิตหินแร่โลหะประเภทอื่น ๆ	1	100.0	1	100.0	-	-	-	-	1	100.0	Manufacture of other fabricated metal products; service activities to producers of fabricated metal products		
292	การผลิตเครื่องจักรที่ใช้งานเฉพาะอย่าง	4	100.0	4	100.0	-	-	4	100.0	-	-	Manufacture of special purpose machinery		
312	การผลิตอุปกรณ์เพื่อการจ่ายและควบคุม กระแสไฟฟ้า	1	100.0	1	100.0	-	-	1	100.0	-	-	Manufacture of electricity distribution and control apparatus		
321	การผลิตท่อออสติกทอนิกส์และส่วนประกอบ อิเล็กทรอนิกส์อื่น ๆ	1	100.0	-	-	1	100.0	-	-	1	100.0	Manufacture of electronic valves and tubes and other electronic components		
342	การผลิตตัวถัง (Coachwork) สำหรับยานยนต์ รวมทั้ง การผลิตพวงและรถถังพวง	1	100.0	1	100.0	-	-	1	100.0	-	-	Manufacture of bodies (coachwork) for motor vehicles; manufacture of trailers and semi-trailers		
361	การผลิตเฟอร์นิเจอร์	5	100.0	5	100.0	-	-	5	100.0	-	-	Manufacture of furniture		
369	การผลิตสิ่งมีได้ประเภทอื่น ๆ	2	100.0	1	50.0	1	50.0	2	100.0	-	-	Manufacturing n.e.c.		

ตาราง 9 จำนวนและอัตราส่วนของโรงงานประกอบอุตสาหกรรมผลิต จำนวนตามการขยายตัวของธุรกิจในรอบ 5 ปีที่ผ่านมา (พ.ศ. 2535-2539) และหมวดอุตสาหกรรม
Table 9 Number and Percentage of Manufacturing Establishments by Business Expanding in the Past 5 Years (1992-1996) and Division of Industry

รหัส Code	หมวดอุตสาหกรรม	มีการขยาย/ปรับปรุงกิจการ/ Expand the Business										Division of Industry
		ไม่มีการขยาย/ ปรับปรุงกิจการ					มีการขยาย/ปรับปรุงกิจการ					
		รวม Total	จำนวน Number	ร้อยละ %	จำนวน Number	ร้อยละ %	รวม Total	จำนวน Number	ร้อยละ %	จำนวน Number	ร้อยละ %	
1			3	4	5	6	7	8	9	10	11	
	ยอดรวม		113	100.0	27	23.9	86	76.1	86	100.0	Total	
15	การผลิตผลิตภัณฑ์อาหารและเครื่องดื่ม		29	100.0	6	20.7	23	79.3	23	100.0	Manufacture of food products and beverages	
17	การผลิตสิ่งทอ		3	100.0	1	33.3	2	66.7	2	100.0	Manufacture of textiles	
18	การผลิตเครื่องแต่งกาย รวมทั้งการตกแต่งและย้อมเส้นด้าย		8	100.0	2	25.0	6	75.0	6	100.0	Manufacture of wearing apparel, dressing and dyeing of fur	
20	การผลิตไม้และผลิตภัณฑ์จากไม้และไม้ก๊อก ยกเว้นเฟอร์นิเจอร์ รวมทั้งการผลิตสิ่งของที่ทากาฬ และ วัสดุภัณฑ์อื่น ๆ		4	100.0	2	50.0	2	50.0	2	100.0	Manufacture of wood and of products of wood and cork, except furniture; manufacture of articles of straw and plaiting materials	
22	การผลิตไขมันและน้ำมัน และการทำสบู่และยาสีฟัน		3	100.0	1	33.3	2	66.7	2	100.0	Publishing, printing and reproduction of recorded media	
24	การผลิตเคมีภัณฑ์และผลิตภัณฑ์เคมี		1	100.0	-	-	1	100.0	1	100.0	Manufacture of chemicals and chemical products	
25	การผลิตผลิตภัณฑ์ยางและพลาสติก		2	100.0	-	-	2	100.0	2	100.0	Manufacture of rubber and plastic products	
26	การผลิตผลิตภัณฑ์จากแร่โลหะ		43	100.0	7	16.3	36	83.7	36	100.0	Manufacture of other non-metallic mineral products	
28	การผลิตผลิตภัณฑ์ที่ทำจากโลหะประเภทอื่น ยกเว้นเครื่องจักรและอุปกรณ์		6	100.0	4	66.7	2	33.3	2	100.0	Manufacture of fabricated metal products, except machinery and equipment	
29	การผลิตเครื่องจักรและอุปกรณ์ ซึ่งมีจัดประเภทไว้ในที่อื่น		4	100.0	1	25.0	3	75.0	3	100.0	Manufacture of machinery and equipment n.e.c.	
31	การผลิตเครื่องจักรและเครื่องอุปกรณไฟฟ้า ซึ่งมีจัดประเภทไว้ในที่อื่น		1	100.0	-	-	1	100.0	1	100.0	Manufacture of electrical machinery and apparatus n.e.c.	
32	การผลิตอุปกรณ์และเครื่องอุปกรณวิทยุ โทรทัศน์ และการสื่อสาร		1	100.0	-	-	1	100.0	1	100.0	Manufacture of radio, television and communication equipment and apparatus	
34	การผลิตยานยนต์ รถพ่วง และรถกึ่งรถพ่วง		1	100.0	1	100.0	-	-	-	-	Manufacture of motor vehicles, trailers and semi-trailers	
36	การผลิตเฟอร์นิเจอร์ รวมทั้งการผลิตซึ่งมิได้จัดประเภทไว้ในที่อื่น		7	100.0	2	28.6	5	71.4	5	100.0	Manufacture of furniture, manufacturing n.e.o.	

ตาราง 9 จำนวนและร้อยละของสถานประกอบการอุตสาหกรรมการผลิต ข้ามเขตตามการลงทุนเพื่อขยายหรือปรับปรุงกิจการ ในรอบ 5 ปีที่ผ่านมา (พ.ศ. 2535-2539) และหมู่อุตสาหกรรม
 Table 9 Number and Percentage of Manufacturing Establishments by Business Expanding in the Past 5 Years (1992-1996) and Group of Industry

รหัส Code	หมู่อุตสาหกรรม	ไม่มีการขยาย/ ไม่มีการขยาย/				มีการขยายหรือปรับปรุงกิจการ Expand the Business				รวม Total	เพิ่มปริมาณ การผลิต Increased Volume of Production	Group of Industry
		รวม Total		ปรับปรุงกิจการ Expansion		รวม Total		เพิ่มปริมาณ การผลิต Increased Volume of Production				
		จำนวน Number	ร้อยละ %	จำนวน Number	ร้อยละ %	จำนวน Number	ร้อยละ %	จำนวน Number	ร้อยละ %			
3	4	5	6	7	8	9	10	11				
	อุตสาหกรรม	113	100.0	27	23.9	86	76.1	86	100.0	Total		
151	การผลิต การแปรรูป และการเก็บถนอมเนื้อสัตว์ สัตว์น้ำ ผลไม้ หัก น้ำมัน และไขมัน	1	100.0	-	-	1	100.0	1	100.0	Production, processing and preservation of meat, fish, fruit, vegetables, oils and fats		
152	ผลิตผลิตภัณฑ์ที่ใช้งาน	2	100.0	1	50.0	1	50.0	1	100.0	Manufacture of dairy products		
153	การผลิตผลิตภัณฑ์ที่ใช้งานที่ไม่ใช่ยูนิตหรือเครื่องจักรและ ผลิตภัณฑ์จากกระดาษ และอาหารสัตว์สำเร็จรูป	15	100.0	4	26.7	11	73.3	11	100.0	Manufacture of grain mill products, starches and starch products, and prepared animal feeds		
154	การผลิตผลิตภัณฑ์อาหารอื่น ๆ	8	100.0	1	12.5	7	87.5	7	100.0	Manufacture of other food products		
155	การผลิตเครื่องดื่ม	3	100.0	-	-	3	100.0	3	100.0	Manufacture of beverages		
171	การปั่น การทอ และการแต่งสำเร็จสิ่งทอ	2	100.0	-	-	2	100.0	2	100.0	Spinning, weaving and finishing of textiles		
172	การผลิตสิ่งทออื่น ๆ	1	100.0	1	100.0	-	-	-	-	Manufacture of other textiles		
181	การผลิตเครื่องแต่งกายสำเร็จรูปสำเร็จรูปต่างจากที่ทำงานของสัตว์	8	100.0	2	25.0	6	75.0	6	100.0	Manufacture of wearing apparel, except fur apparel		
201	การเย็บผ้าและการตัด	2	100.0	1	50.0	1	50.0	1	100.0	Sawmilling and planing of wood		
202	การผลิตผลิตภัณฑ์ไม้ ไม้ก๊อก ฟางและวัสดุภัณฑ์	2	100.0	1	50.0	1	50.0	1	100.0	Manufacture of products of wood, cork, straw and planting materials		
222	การพิมพ์ และกิจกรรมด้านบริการที่เกี่ยวข้องกับการพิมพ์	3	100.0	1	33.3	2	66.7	2	100.0	Printing and service activities related to printing		
242	การผลิตผลิตภัณฑ์เคมีอื่น ๆ	1	100.0	-	-	1	100.0	1	100.0	Manufacture of other chemical products		
251	การผลิตผลิตภัณฑ์ยาง	1	100.0	-	-	1	100.0	1	100.0	Manufacture of rubber products		
252	การผลิตผลิตภัณฑ์พลาสติก	1	100.0	-	-	1	100.0	1	100.0	Manufacture of plastic products		

ตาราง 9 จำนวนและอัตราร้อยละของสถานประกอบการอุตสาหกรรมผลิต จําแนกตามการตั้งศูนย์ขยายหรือปรับปรุงกิจการ ในรอบ 5 ปีที่ผ่านมา (พ.ศ. 2535-2539) และหมู่อุตสาหกรรม (ต่อ)

Table 9 Number and Percentage of Manufacturing Establishments by Business Expanding in the Past 5 Years (1992-1996) and Group of Industry (Contd.)

รหัส Code	หมู่อุตสาหกรรม	มีการขยาย/ปรับปรุงกิจการ Expand the Business										Group of Industry
		รวม		ปรับปรุงกิจการ		รวม		ปรับปรุงปริมาณ		การผลิต		
		จำนวน Number	ร้อยละ %	จำนวน Number	ร้อยละ %	จำนวน Number	ร้อยละ %	จำนวน Number	ร้อยละ %	จำนวน Number	ร้อยละ %	
		3	4	5	6	7	8	9	10			
269	การผลิตเหล็กกล้าและโลหะ ซึ่งมิได้ใช้ประกอบทำใช้ในท้องถิ่น	43	100.0	7	16.3	36	83.7	36	100.0	Manufacture of non-metallic mineral products n.e.c.		
281	การผลิตเหล็กกล้าที่มีโครงสร้างเป็นโลหะดัดงัดน้ำ ที่เค้นน้ำ และเครื่องกำเนิดไอน้ำ	5	100.0	4	80.0	1	20.0	1	100.0	Manufacture of structural metal products, tanks, reservoirs and steam generators		
289	การผลิตเหล็กกล้าที่โลหะประสิทธิ์อื่น ๆ รวมทั้งกิจการรับด้าน บริการแก่ผู้ผลิตเหล็กกล้าโลหะประสิทธิ์	1	100.0	-	-	1	100.0	1	100.0	Manufacture of other fabricated metal products; service activities to producers of fabricated metal products		
292	การผลิตเครื่องจักรที่ใช้ในงานเฉพาะอย่าง	4	100.0	1	25.0	3	75.0	3	100.0	Manufacture of special purpose machinery		
312	การผลิตอุปกรณ์เพื่อการจ่ายและควบคุมกระแสไฟฟ้า	1	100.0	-	-	1	100.0	1	100.0	Manufacture of electricity distribution and control apparatus		
321	การผลิตหลอดอิเล็กทรอนิกส์ และช่วงประกอบอิเล็กทรอนิกส์อื่น ๆ	1	100.0	-	-	1	100.0	1	100.0	Manufacture of electronic valves and tubes and other electronic components		
342	การผลิตตัวถัง (Coachwork) สำหรับยานยนต์ รวมทั้งการผลิตรถพ่วง และรถกึ่งรถพ่วง	1	100.0	1	100.0	-	-	-	-	Manufacture of bodies (coachwork) for motor vehicles; manufacture of trailers and semi-trailers		
361	การผลิตเฟอร์นิเจอร์	5	100.0	1	20.0	4	80.0	4	100.0	Manufacture of furniture		
369	การผลิต สิ่งมี ได้จัดประเภทไว้ในที่อื่น	2	100.0	1	50.0	1	50.0	1	100.0	Manufacturing n.e.c.		

ตาราง 10 จำนวนและอัตราส่วนของโรงงานอุตสาหกรรมผลิต กำแปดตามแผนการขยายการผลิต จำนวนโรงงานที่ขยายกิจการระหว่าง พ.ศ. 2540-2542 และรวมตลอดอุตสาหกรรม
 Table 10 Number and Percentage of Manufacturing Establishments by Planning to Expand the Business During 1997-1999 and Division of Industry

รหัส Code	หมวดอุตสาหกรรม	ไม่มีแผนขยาย/				มีแผนขยาย/ปรับปรุงกิจการ Plan for Expansion				Division of Industry		
		รวม Total		ปรับปรุงกิจการ No Plan for Expansion		รวม Total		ขยายหรือ ก่อสร้างโรงงาน Build New Plant				
		จำนวน Number	ร้อยละ %	จำนวน Number	ร้อยละ %	จำนวน Number	ร้อยละ %	จำนวน Number	ร้อยละ %			
	ยอดรวม	113	100.0	67	59.3	46	40.7	1	2.2	45	97.8	Total
15	การผลิตผลิตภัณฑ์อาหารและเครื่องดื่ม	29	100.0	19	65.5	10	34.5	-	-	10	100.0	Manufacture of food products and beverages
17	การผลิตสิ่งทอ	3	100.0	1	33.3	2	66.7	-	-	2	100.0	Manufacture of textiles
18	การผลิตเครื่องแต่งกาย รวมทั้งการตกแต่งเครื่องนุ่งห่ม	8	100.0	5	62.5	3	37.5	1	33.3	2	66.7	Manufacture of wearing apparel, dressing and dyeing of fur
20	การผลิตไม้และผลิตภัณฑ์จากไม้และไม้ก๊อก ยกเว้นเฟอร์นิเจอร์ รวมทั้งการผลิตสิ่งของที่ทำจากฟางและวัสดุจากสัตว์อื่น ๆ	4	100.0	2	50.0	2	50.0	-	-	2	100.0	Manufacture of wood and products of wood and cork, except furniture; manufacture of articles of straw and plaiting materials
22	การผลิตกระดาษ การพิมพ์ และการทำสำเนาสิ่งพิมพ์	3	100.0	3	100.0	-	-	-	-	-	-	Publishing, printing and reproduction of recorded media
24	การผลิตเคมีภัณฑ์และผลิตภัณฑ์เคมี	1	100.0	1	100.0	-	-	-	-	-	-	Manufacture of chemicals and chemical products
25	การผลิตผลิตภัณฑ์ยางและพลาสติก	2	100.0	-	-	2	100.0	-	-	2	100.0	Manufacture of rubber and plastic products
26	การผลิตผลิตภัณฑ์เหล็กกล้า เหล็กหล่อ	43	100.0	24	55.8	19	44.2	-	-	19	100.0	Manufacture of other non-metallic mineral products
28	การผลิตผลิตภัณฑ์ที่มาจากโลหะประเภทโลหะพื้นฐาน เครื่องจักร และอุปกรณ์	6	100.0	3	50.0	3	50.0	-	-	3	100.0	Manufacture of fabricated metal products, except machinery and equipment
29	การผลิตเครื่องจักรและอุปกรณ์ ซึ่งมีได้จัดประเภทไว้ในที่อื่น	4	100.0	2	50.0	2	50.0	-	-	2	100.0	Manufacture of machinery and equipment n.e.c.
31	การผลิตเครื่องจักรและเครื่องอุปกรณ์ไฟฟ้า ซึ่งมีได้จัดประเภทไว้ในที่อื่น	1	100.0	-	-	1	100.0	-	-	1	100.0	Manufacture of electrical machinery and apparatus n.e.c.
32	การผลิตอุปกรณ์และเครื่องอุปกรณ์วิทยุ โทรทัศน์ และการสื่อสาร	1	100.0	-	-	1	100.0	-	-	1	100.0	Manufacture of radio, television and communication equipment and apparatus
34	การผลิตยานยนต์ รถพ่วง และรถถังรถพ่วง	1	100.0	1	100.0	-	-	-	-	-	-	Manufacture of motor vehicles, trailers and semi-trailers
36	การผลิตเฟอร์นิเจอร์ รวมทั้งการผลิตซึ่งมิได้จัดประเภทไว้ในที่อื่น	7	100.0	6	85.7	1	14.3	-	-	1	100.0	Manufacture of furniture; manufacturing n.e.c.

ตาราง 10 จำนวนและร้อยละของสถานประกอบการการผลิต จำแนกตามแผนการลงทุนเพื่อขยายหรือปรับปรุงกิจการ ระหว่าง พ.ศ. 2540-2542 และหมู่อุตสาหกรรม

Table 10 Number and Percentage of Manufacturing Establishments by Planning to Expand the Business During 1997-1999 and Group of Industry

รหัส Code	หมู่อุตสาหกรรม	ไม่มีแผนขยาย/ มีแผนขยายปรับปรุงกิจการ Plan for Expansion											Group of Industry
		รวม		ปรับปรุงกิจการ No Plan for Expansion		รวม		ขยายหรือ ก่อสร้างโรงงาน Build New Plant		ปรับปรุงกิจการ Increase Volume of Production		Total	
		จำนวน Number	ร้อยละ %	จำนวน Number	ร้อยละ %	จำนวน Number	ร้อยละ %	จำนวน Number	ร้อยละ %	จำนวน Number	ร้อยละ %		
1	2	3	4	5	6	7	8	9	10	11	12	13	
	อุตสาหกรรม											Total	
		จำนวน	ร้อยละ	จำนวน	ร้อยละ	จำนวน	ร้อยละ	จำนวน	ร้อยละ	จำนวน	ร้อยละ		
		Number	%	Number	%	Number	%	Number	%	Number	%		
		113	100.0	67	59.3	46	40.7	1	2.2	45	97.8	Total	
151	การผลิต การแปรรูป และการเก็บกบนมเนื้อสัตว์ สัตว์น้ำ สด ไข่ นม น้ำมัน และไขมัน	1	100.0	-	-	1	100.0	-	-	1	100.0	Production, processing and preservation of meat, fish, fruit, vegetables, oils and fats	
152	ผลิตภัณฑ์กระดาษได้جاتาม	2	100.0	1	50.0	1	50.0	-	-	1	100.0	Manufacture of dairy products	
153	การผลิตผลิตภัณฑ์ให้จากการโม-ดิฟิเคชัน สารเร่งและ ผลิตภัณฑ์จากสตาร์ช และอาหารสัตว์สำเร็จรูป	15	100.0	11	73.3	4	26.7	-	-	4	100.0	Manufacture of grain mill products, starches and starch products, and prepared animal feeds	
154	การผลิตผลิตภัณฑ์อาหารอื่น ๆ	8	100.0	5	62.5	3	37.5	-	-	3	100.0	Manufacture of other food products	
155	การผลิตเครื่องดื่ม	3	100.0	2	66.7	1	33.3	-	-	1	100.0	Manufacture of beverages	
171	การปั่น การทอ และการแต่งสำเร็จสิ่งทอ	2	100.0	-	-	2	100.0	-	-	2	100.0	Spinning, weaving and finishing of textiles	
172	การผลิตสิ่งทออื่น ๆ	1	100.0	1	100.0	-	-	-	-	-	-	Manufacture of other textiles	
181	การผลิตเครื่องแต่งกาย ยกเว้นเครื่องแต่งกายที่ทำจากขนสัตว์	8	100.0	5	62.5	3	37.5	1	33.3	2	66.7	Manufacture of wearing apparel, except for apparel	
201	การ செய்யไม้และการไสไม้	2	100.0	1	50.0	1	50.0	-	-	1	100.0	Sawmilling and planing of wood	
202	การผลิตผลิตภัณฑ์จากไม้ ไม้ก๊อก ฟาง และวัสดุภัณฑ์	2	100.0	1	50.0	1	50.0	-	-	1	100.0	Manufacture of products of wood, cork, straw and planting materials	
222	การพิมพ์ และกิจกรรมด้านการบริการที่เกี่ยวข้องกับการพิมพ์	3	100.0	3	100.0	-	-	-	-	-	-	Printing and service activities related to printing	
242	การผลิตผลิตภัณฑ์เคมีอื่น ๆ	1	100.0	1	100.0	-	-	-	-	-	-	Manufacture of other chemical products	
251	การผลิตผลิตภัณฑ์ยาง	1	100.0	-	-	1	100.0	-	-	1	100.0	Manufacture of rubber products	
252	การผลิตผลิตภัณฑ์พลาสติก	1	100.0	-	-	1	100.0	-	-	1	100.0	Manufacture of plastic products	

ตาราง 10 จำนวนและอัตราร้อยละของสถานประกอบการที่ขอขยายหรือปรับปรุงกิจการ ระหว่าง พ.ศ. 2540-2542 และหมู่อุตสาหกรรม (ต่อ)

Table 10 Number and Percentage of Manufacturing Establishments by Planning to Expand the Business During 1997-1999 and Group of Industry (Contd.)

รหัส Code	หมู่อุตสาหกรรม	ไม่มีแผนขยาย/ มีแผนขยายปรับปรุงกิจการ Plan for Expansion										Group of Industry
		รวม		ปรับปรุงกิจการ		ขยายหรือก่อสร้างโรงงาน		เพิ่มปริมาณการผลิต				
		จำนวน	ร้อยละ	จำนวน	ร้อยละ	จำนวน	ร้อยละ	จำนวน	ร้อยละ	จำนวน	ร้อยละ	
1	2	3	4	5	6	7	8	9	10	11	12	13
		จำนวน	ร้อยละ	จำนวน	ร้อยละ	จำนวน	ร้อยละ	จำนวน	ร้อยละ	จำนวน	ร้อยละ	
		Number	%	Number	%	Number	%	Number	%	Number	%	
269	การผลิตผลิตภัณฑ์แร่ โลหะ ซึ่งมีได้แก่ประเภทไวท์นئون และเครื่องกำเนิดไอออน	43	100.0	24	55.8	19	44.2	-	-	19	100.0	Manufacture of non-metallic mineral products n.e.c.
281	การผลิตผลิตภัณฑ์ที่มีโครงสร้างเป็นโลหะ ถังน้ำ ที่เก็บน้ำ และเครื่องกำเนิดไอออน	5	100.0	3	60.0	2	40.0	-	-	2	100.0	Manufacture of structural metal products, tanks, reservoirs and steam generators
289	การผลิตผลิตภัณฑ์โลหะประดิษฐ์อื่น ๆ รวมทั้งกิจกรรมด้านบริการแก่ผู้ผลิตผลิตภัณฑ์โลหะประดิษฐ์	1	100.0	-	-	1	100.0	-	-	1	100.0	Manufacture of other fabricated metal products; service activities to producers of fabricated metal products
292	การผลิตเครื่องจักรที่ใช้งานเฉพาะอย่าง	4	100.0	2	50.0	2	50.0	-	-	2	100.0	Manufacture of special purpose machinery
312	การผลิตอุปกรณ์เพื่อการจ่ายและควบคุมกระแสไฟฟ้า	1	100.0	-	-	1	100.0	-	-	1	100.0	Manufacture of electricity distribution and control apparatus
321	การผลิตหรือออดิโอโทรนิกส์และส่วนประกอบอิเล็กทรอนิกส์อื่น ๆ	1	100.0	-	-	1	100.0	-	-	1	100.0	Manufacture of electronic valves and tubes and other electronic components
342	การผลิตตัวถัง (Coachwork) สำหรับยานยนต์ รวมทั้งการผลิตตัวถังและรถจักรยานยนต์	1	100.0	1	100.0	-	-	-	-	-	-	Manufacture of bodies (coachwork) for motor vehicles; manufacture of trailers and semi-trailers
361	การผลิตเฟอร์นิเจอร์	5	100.0	4	80.0	1	20.0	-	-	1	100.0	Manufacture of furniture
369	การผลิต ซึ่งมีได้แก่ประเภทไวท์นئون	2	100.0	2	100.0	-	-	-	-	-	-	Manufacturing n.e.c.

ตาราง 11 จำนวนและอัตราส่วนของสถานประกอบการอุตสาหกรรมที่ผลิต ซึ่งแยกตามการจ้างงานในปี 2539 และหมวดอุตสาหกรรม

Table 11 Number and Percentage of Manufacturing Establishments by Employment in 1996 and Division of Industry

รหัส Code	หมวดอุตสาหกรรม Division of Industry	รวม Total		จ้างเต็มเวลาตลอดปี Regularly Employed		จ้างเปลี่ยนแปลงตามฤดูกาล Seasonally Employed		Division of Industry
		จำนวน Number	ร้อยละ %	จำนวน Number	ร้อยละ %	จำนวน Number	ร้อยละ %	
1		2						9
	ยอดรวม	113	100.0	40	35.4	73	64.6	Total
15	การผลิตภัตตาคารและเครื่องดื่ม	29	100.0	15	51.7	14	48.3	Manufacture of food products and beverages
17	การผลิตสิ่งทอ	3	100.0	2	66.7	1	33.3	Manufacture of textiles
18	การผลิตเครื่องแต่งกาย รวมทั้งการตกแต่งและย้อมสีผ้า	8	100.0	4	50.0	4	50.0	Manufacture of wearing apparel; dressing and dyeing of fur
20	การผลิตไม้และผลิตภัณฑ์จากไม้และไม้ก๊อก ยกเว้นเฟอร์นิเจอร์ รวมทั้งการผลิตสิ่งของที่ทำจากฟาง และวัสดุจากต้นอื่น ๆ	4	100.0	-	-	4	100.0	Manufacture of wood and of products of wood and cork, except furniture; manufacture of articles of straw and plaiting materials
22	การผลิตหมึกพิมพ์และการทำเส้นหมึก	3	100.0	3	100.0	-	-	Publishing, printing and reproduction of recorded media
24	การผลิตยามีกันแดดและผลิตภัณฑ์เคมี	1	100.0	-	-	1	100.0	Manufacture of chemicals and chemical products
25	การผลิตผลิตภัณฑ์ยางและพลาสติก	2	100.0	-	-	2	100.0	Manufacture of rubber and plastic products
26	การผลิตผลิตภัณฑ์จากแร่โลหะ	43	100.0	8	18.6	35	81.4	Manufacture of other non-metallic mineral products
28	การผลิตผลิตภัณฑ์ที่ทำจากโลหะประเภทอื่นนอกเหนือจากโลหะประเภทเหล็ก	6	100.0	2	33.3	4	66.7	Manufacture of fabricated metal products, except machinery and equipment
29	การผลิตเครื่องจักรและอุปกรณ์ ซึ่งมีได้จัดประเภทไว้ในที่อื่น	4	100.0	2	50.0	2	50.0	Manufacture of machinery and equipment n.e.c.
31	การผลิตเครื่องจักรและเครื่องอุปกรณไฟฟ้า ซึ่งมีได้จัดประเภทไว้ในที่อื่น	1	100.0	1	100.0	-	-	Manufacture of electrical machinery and apparatus n.e.c.
32	การผลิตอุปกรณ์และเครื่องอุปกรณวิทยุ โทรทัศน์ และการสื่อสาร	1	100.0	-	-	1	100.0	Manufacture of radio, television and communication equipment and apparatus
34	การผลิตยานยนต์ รถพ่วง และรถถังรถพ่วง	1	100.0	1	100.0	-	-	Manufacture of motor vehicles, trailers and semi-trailers
36	การผลิตเฟอร์นิเจอร์ รวมทั้งการผลิตสิ่งที่มีได้จัดประเภทไว้ในที่อื่น	7	100.0	2	28.6	5	71.4	Manufacture of furniture, manufacturing n.e.c.

ตาราง 11 จำนวนและอัตราส่วนของสถานประกอบการอุตสาหกรรมผลิต จำแนกตามการจ้างคนทำงานในปี 2539 และหมู่อุตสาหกรรม

Table 11 Number and Percentage of Manufacturing Establishments by Employment in 1996 and Group of Industry

รหัส Code	หมู่อุตสาหกรรม	รวม Total		จ้างประจำตลอดปี Regularly Employed		จ้างปีละบางส่วนตามฤดูกาล Seasonally Employed		Group of Industry
		จำนวน Number	ร้อยละ %	จำนวน Number	ร้อยละ %	จำนวน Number	ร้อยละ %	
	ยอดรวม	113	100.0	40	35.4	73	64.6	Total
151	การผลิต การแปรรูป และการเก็บถนอมเนื้อสัตว์ สัตว์น้ำ ผลไม้ ผัก น้ำมัน และไขมัน	1	100.0	1	100.0	-	-	Production, processing and preservation of meat, fish, fruit, vegetables, oils and fats
152	ผลิตภัณฑ์ที่ทำจากนม	2	100.0	2	100.0	-	-	Manufacture of dairy products
153	การผลิตผลิตภัณฑ์ที่ได้จากการ ไม้-สัตว์พืช สัตว์รังและ ผลิตภัณฑ์จากกระดาษ และอาหารสัตว์สำเร็จรูป	15	100.0	6	40.0	9	60.0	Manufacture of grain mill products, starches and starch products, and prepared animal feeds
154	การผลิตผลิตภัณฑ์อาหารอื่น ๆ	8	100.0	4	50.0	4	50.0	Manufacture of other food products
155	การผลิตเครื่องดื่ม	3	100.0	2	66.7	1	33.3	Manufacture of beverages
171	การปั่น การทอ และการแต่งสำเร็จสิ่งทอ	2	100.0	1	50.0	1	50.0	Spinning, weaving and finishing of textiles
172	การผลิตสิ่งทออื่น ๆ	1	100.0	1	100.0	-	-	Manufacture of other textiles
181	การผลิตเครื่องแต่งกาย ยกเว้นเครื่องแต่งกายที่ทำงานสัตว์	8	100.0	4	50.0	4	50.0	Manufacture of wearing apparel, except fur apparel
201	การเลื่อยไม้และการใช้ไม้	2	100.0	-	-	2	100.0	Sawmilling and planing of wood
202	การผลิตผลิตภัณฑ์จาก ไม้ ไม้ก๊อก ฟางและวัสดุคล้าย	2	100.0	-	-	2	100.0	Manufacture of products of wood, cork, straw and plaiting materials
222	การพิมพ์ และการกรรขังงานการพิมพ์ที่เกี่ยวข้องกับการพิมพ์	3	100.0	3	100.0	-	-	Printing and service activities related to printing
242	การผลิตผลิตภัณฑ์เคมีอื่น ๆ	1	100.0	-	-	1	100.0	Manufacture of other chemical products
251	การผลิตผลิตภัณฑ์ยาง	1	100.0	-	-	1	100.0	Manufacture of rubber products
252	การผลิตผลิตภัณฑ์พลาสติก	1	100.0	-	-	1	100.0	Manufacture of plastic products
269	การผลิตผลิตภัณฑ์แร่ โลหะ ซึ่งมีได้แก่ประเภทไว้ในที่อื่น	43	100.0	8	18.6	35	81.4	Manufacture of non-metallic mineral products n.e.c.
281	การผลิตผลิตภัณฑ์ที่มีโครงสร้างเป็น โลหะ ดัชนี ที่เกี่ยวกับ และเครื่องกำเนิดไอน้ำ	5	100.0	1	20.0	4	80.0	Manufacture of structural metal products, tanks, reservoirs and steam generators

ตาราง 11 จำนวนและอัตราร้อยละของสถานประกอบการผลิต จำนวนตามการจ้างงานในปี 2539 และหมู่อุตสาหกรรม (ต่อ)

Table 11 Number and Percentage of Manufacturing Establishments by Employment in 1996 and Group of Industry (Contd.)

รหัส Code	หมู่อุตสาหกรรม 2	รวม Total		จ้างประจำตลอดปี Regularly Employed		จ้างไม่ประจำตลอดปี Seasonally Employed		Group of Industry
		จำนวน Number	ร้อยละ %	จำนวน Number	ร้อยละ %	จำนวน Number	ร้อยละ %	
289	การผลิตผลิตภัณฑ์โลหะประเภทอื่น ๆ รวมทั้งกิจกรรมด้าน บริการแก่ผู้ผลิตผลิตภัณฑ์โลหะประเภทอื่น	1	100.0	1	100.0	-	-	Manufacture of other fabricated metal products; service activities to producers of fabricated metal products
292	การผลิตเครื่องจักรที่ใช้ในงานเฉพาะอย่าง	4	100.0	2	50.0	2	50.0	Manufacture of special purpose machinery
312	การผลิตอุปกรณ์เพื่อการจ่ายและควบคุมกระแสไฟฟ้า	1	100.0	1	100.0	-	-	Manufacture of electricity distribution and control apparatus
321	การผลิตหลอดอิเล็กทรอนิกส์ และส่วนประกอบอิเล็กทรอนิกส์อื่น ๆ	1	100.0	-	-	1	100.0	Manufacture of electronic valves and tubes and other electronic components
342	การผลิตตัวถัง (Coachwork) สำหรับยานยนต์ รวมทั้งการผลิตรถพ่วง และรถถังรถพ่วง	1	100.0	1	100.0	-	-	Manufacture of bodies (coachwork) for motor vehicles; manufacture of trailers and semi-trailers
361	การผลิตเฟอร์นิเจอร์	5	100.0	1	20.0	4	80.0	Manufacture of furniture
369	การผลิตสิ่งมีได้แก่ประเภทไว้ในที่อื่น	2	100.0	1	50.0	1	50.0	Manufacturing n.e.c.

ตาราง 12 จำนวนและร้อยละของสถานประกอบการอุตสาหกรรมที่มีปัญหาในการดำเนินงาน และผลอุตสาหกรรม
 Table 12 Number and Percentage of Manufacturing Establishments by Problems on Operating the Business and Division of Industry

รหัส Code	หมวดอุตสาหกรรม Industry	ปัญหาในการดำเนินงาน Having Problems										Division of Industry							
		ไม่มีปัญหา No Problems		ในการดำเนินงาน Total		ขาดแคลนแรงงาน Labour Shortage		ขาดแคลนวัตถุดิบ Raw Material Shortage		ขาดแคลนเงินทุน Insufficient Capital			ปัญหาอื่น ๆ Others						
		จำนวน Number	ร้อยละ %	จำนวน Number	ร้อยละ %	จำนวน Number	ร้อยละ %	จำนวน Number	ร้อยละ %	จำนวน Number	ร้อยละ %								
	เกษตรกรรม Agriculture																		
15	การผลิตสินค้าอาหารและเครื่องดื่ม Food and Beverage	113	100.0	15	13.3	98	86.7	43	43.9	40	40.8	70	71.4	31	31.6	26	26.5	12	12.2
17	การผลิตสิ่งทอ Textile	29	100.0	6	20.7	23	79.3	12	52.2	11	47.8	16	69.6	7	30.4	9	39.1	2	8.7
18	การผลิตสิ่งทอเครื่องนุ่งห่ม รวมทั้งการตกแต่งและย้อมสีผ้า Clothing and Textile Finishing	8	100.0	1	12.5	7	87.5	5	71.4	1	14.3	4	57.1	1	14.3	2	28.6	1	14.3
20	การผลิตไม้และผลิตภัณฑ์จากไม้และไม้ฟอก ไม้แปรรูปและผลิตภัณฑ์อื่น ๆ Wood and Wood Products	4	100.0	2	50.0	2	50.0	1	50.0	1	50.0	1	50.0	1	50.0	1	50.0	-	-
22	การพิมพ์โฆษณา การพิมพ์ และการทำกระดาษพิมพ์ Printing and Paper	3	100.0	-	-	3	100.0	1	33.3	2	66.7	2	66.7	2	66.7	-	-	-	-
24	การผลิตสิ่งทอหนังและผลิตภัณฑ์หนัง Leather and Leather Goods	1	100.0	-	-	1	100.0	-	-	-	-	-	-	-	-	-	-	-	-
25	การผลิตสิ่งทอหนังและผลิตภัณฑ์หนัง Leather and Leather Goods	2	100.0	-	-	2	100.0	1	50.0	1	50.0	2	100.0	-	-	2	100.0	-	-
26	การผลิตผลิตภัณฑ์จากไม้ Wood Products	43	100.0	3	7.0	40	93.0	14	35.0	17	42.5	27	67.5	18	45.0	6	15.0	8	20.0
28	การผลิตผลิตภัณฑ์จากโลหะประเภทเครื่องจักรและอุปกรณ์ Metal Products	6	100.0	-	-	6	100.0	3	50.0	3	50.0	6	100.0	-	-	2	33.3	1	16.7
29	การผลิตเครื่องจักรและอุปกรณ์ซึ่งมีได้แก่ประเภทอื่น Machinery and Equipment	4	100.0	1	25.0	3	75.0	1	33.3	1	33.3	2	66.7	2	66.7	1	33.3	-	-
31	การผลิตเครื่องจักรและอุปกรณ์ไฟฟ้า ซึ่งมีได้แก่ประเภทอื่น Electrical Machinery and Equipment	1	100.0	-	-	1	100.0	1	100.0	-	-	-	-	-	-	1	100.0	-	-
32	การผลิตอุปกรณ์และเครื่องมือวิทยาศาสตร์ โทรทัศน์ และการสื่อสาร Instruments and Instruments	1	100.0	-	-	1	100.0	1	100.0	-	-	-	-	-	-	-	-	-	-
34	การผลิตยานยนต์ รถจักรยาน และเครื่องจักร Transportation Equipment	1	100.0	1	100.0	-	-	-	-	-	-	-	-	-	-	-	-	-	-
36	การผลิตเครื่องมือ รวมทั้งการผลิตซึ่งมีได้แก่ประเภทอื่น Manufacturing n.e.c.	7	100.0	1	14.3	6	85.7	2	33.3	2	33.3	5	83.3	2	33.3	1	16.7	-	-

ตาราง 12 จำนวนและอัตราร้อยละของสถานประกอบการอุตสาหกรรมที่มีปัญหาในการดำเนินงาน และผู้อุตสาหกรรม
 Table 12 Number and Percentage of Manufacturing Establishments by Problems on Operating the Business and Group of Industry

รหัส Code	หมู่อุตสาหกรรม	ไม่มีปัญหา										มีปัญหาในการดำเนินงาน Having Problems										รวม Total	อื่นๆ Others	กลุ่มอุตสาหกรรม Group of Industry					
		ในการดำเนินงาน No Problems					ขาดแคลนแรงงาน Labour Shortage					ขาดแคลนวัตถุดิบ Insufficient Capital					การกระจายสินค้า Distribution								นโยบายด้านภาษี Uncertain Policy				
		จำนวน Number	ร้อยละ %	จำนวน Number	ร้อยละ %	จำนวน Number	ร้อยละ %	จำนวน Number	ร้อยละ %	จำนวน Number	ร้อยละ %	จำนวน Number	ร้อยละ %	จำนวน Number	ร้อยละ %	จำนวน Number	ร้อยละ %	จำนวน Number	ร้อยละ %	จำนวน Number	ร้อยละ %				จำนวน Number	ร้อยละ %	จำนวน Number	ร้อยละ %	
1	2	3	4	5	6	7	8	9	10	11	12	13	14	15	16	17	18	19	20	21	Total								
131	การผลิต การบรรจุ และกลั่นเนื้อสัตว์ปีก	113	100.0	15	13.3	98	86.7	43	43.9	40	40.8	70	71.4	31	31.6	26	26.5	12	12.2	Total									
	ผลิตไข่ นก และ ไก่	1	100.0	-	-	1	100.0	-	-	-	-	1	100.0	1	100.0	-	-	-	-	Production, processing and preservation of meat, fish, fruit, vegetables, oils and fats									
132	ผลิตภัณฑ์เครื่องสำอาง	2	100.0	-	-	2	100.0	-	-	-	-	1	50.0	1	50.0	1	50.0	1	50.0	Manufacture of dairy products									
133	การผลิตผลิตภัณฑ์จากแป้งสาลี	15	100.0	3	20.0	12	80.0	7	58.3	7	58.3	7	58.3	4	33.3	7	58.3	1	8.3	Manufacture of grain mill products, starches and starch products, and prepared animal feeds									
134	การผลิตผลิตภัณฑ์อาหารอื่น ๆ	8	100.0	2	25.0	6	75.0	5	62.5	3	37.5	5	62.5	1	12.5	1	12.5	1	12.5	Manufacture of other food products									
135	การผลิตเครื่องดื่ม	3	100.0	1	33.3	2	66.7	-	-	1	33.3	2	66.7	-	-	-	-	-	-	Manufacture of beverages									
171	การปั่น การทอ และกลั่นเส้นใยสังเคราะห์	2	100.0	-	-	2	100.0	-	-	1	50.0	2	100.0	-	-	1	50.0	-	-	Spinning, weaving and finishing of textiles									
172	การผลิตสิ่งทออื่น ๆ	1	100.0	-	-	1	100.0	1	100.0	-	-	-	-	1	100.0	-	-	-	-	Manufacture of other textiles									
181	การผลิตเครื่องแต่งกาย	8	100.0	1	12.5	7	87.5	5	62.5	1	12.5	4	50.0	1	12.5	2	25.0	1	12.5	Manufacture of wearing apparel, except fur apparel									
201	การผลิตไม้และการไสไม้	2	100.0	1	50.0	1	50.0	1	50.0	1	50.0	-	-	-	-	-	-	-	-	Sawmilling and planing of wood									
202	การผลิตผลิตภัณฑ์จากไม้	2	100.0	1	50.0	1	50.0	-	-	-	-	1	50.0	-	-	1	50.0	-	-	Manufacture of products of wood, cork, straw and plating materials									
222	การพิมพ์ และกิจกรรมด้านการบริการที่เกี่ยวข้องกับการพิมพ์	3	100.0	-	-	3	100.0	1	33.3	2	66.7	2	66.7	-	-	-	-	-	-	Printing and service activities related to printing									
242	การผลิตผลิตภัณฑ์เคมีอื่น ๆ	1	100.0	-	-	1	100.0	-	-	-	-	1	100.0	-	-	-	-	-	-	Manufacture of other chemical products									
251	การผลิตผลิตภัณฑ์ยาง	1	100.0	-	-	1	100.0	1	100.0	-	-	1	100.0	-	-	1	100.0	-	-	Manufacture of rubber products									
252	การผลิตผลิตภัณฑ์พลาสติก	1	100.0	-	-	1	100.0	-	-	1	100.0	1	100.0	-	-	1	100.0	-	-	Manufacture of plastic products									
269	การผลิตผลิตภัณฑ์แร่โลหะ ซึ่งมีค่าประมาณไม่เกิน 1 ล้าน	43	100.0	3	7.0	40	93.0	14	32.6	17	42.3	27	67.5	18	45.0	6	15.0	8	20.0	Manufacture of non-metallic mineral products n.e.c.									
281	การผลิตผลิตภัณฑ์โลหะที่มีโครงสร้างเป็นโลหะ	5	100.0	-	-	5	100.0	2	40.0	3	60.0	5	100.0	-	-	1	20.0	1	20.0	Manufacture of structural metal products, tanks, reservoirs and steam generators									

ตาราง 12 จำนวนและร้อยละของสถานประกอบการอุตสาหกรรมที่มีปัญหาในการดำเนินงานและหยุดอุตสาหกรรม (ต่อ)
 Table 12 Number and Percentage of Manufacturing Establishments by Problems on Operating the Business and Group of Industry (Contd.)

รหัส Code	หยุดอุตสาหกรรม	ไม่มีปัญหา										มีปัญหาในการดำเนินงาน Having Problems										Group of Industry																									
		รวม					ในการดำเนินงาน					รวม					ขาดแคลนแรงงาน						ขาดแคลนวัตถุดิบ					เงินทุนไม่เพียงพอ					สภาพคล่องตึงเครียด					นโยบายด้านภาษี					อื่นๆ				
		จำนวน	ร้อยละ	จำนวน	ร้อยละ	จำนวน	ร้อยละ	จำนวน	ร้อยละ	จำนวน	ร้อยละ	จำนวน	ร้อยละ	จำนวน	ร้อยละ	จำนวน	ร้อยละ	จำนวน	ร้อยละ	จำนวน	ร้อยละ		จำนวน	ร้อยละ	จำนวน	ร้อยละ	จำนวน	ร้อยละ	จำนวน	ร้อยละ	จำนวน	ร้อยละ	จำนวน	ร้อยละ	จำนวน	ร้อยละ	จำนวน	ร้อยละ									
1		3		4		5		6		7		8		9		10		11		12		13		14		15		16		17		18		19		20	21										
289	การผลิตผลิตภัณฑ์โลหะประเภทอื่น ๆ รวมทั้งกิจกรรมด้านบริการตามอุตสาหกรรมที่โลหะประดิษฐ์	1	100.0	-	-	-	-	1	100.0	1	100.0	-	-	1	100.0	-	-	1	100.0	-	-	1	100.0	-	-	-	-	-	-	-	-	-	-	-	-	Manufacture of other fabricated metal products; service activities to producers of fabricated metal products											
292	การผลิตเครื่องจักรที่ใช้ในงานเฉพาะอย่าง	4	100.0	1	25.0	1	25.0	1	33.3	1	33.3	2	66.7	1	33.3	1	33.3	1	33.3	1	33.3	2	66.7	2	66.7	1	33.3	1	33.3	1	33.3	1	33.3	-	Manufacture of special purpose machinery												
312	การผลิตอุปกรณ์เพื่อการจ่ายและควบคุมกระแสไฟฟ้า	1	100.0	-	-	-	-	1	100.0	1	100.0	-	-	1	100.0	-	-	1	100.0	-	-	1	100.0	-	-	-	-	-	-	-	-	-	-	-	Manufacture of electricity distribution and control apparatus												
321	การผลิตท่อชนิดที่ทอหรือบิด และส่วนประกอบอื่นที่ทอหรือบิดอื่น ๆ	1	100.0	-	-	-	-	1	100.0	1	100.0	-	-	1	100.0	-	-	1	100.0	-	-	1	100.0	-	-	-	-	-	-	-	-	-	-	-	Manufacture of electronic valves and tubes and other electronic components												
342	การผลิตตัวถัง (Coachwork) สำหรับยานยนต์ รวมทั้งการผลิตตัวถังและรถบรรทุก	1	100.0	1	100.0	-	-	-	-	-	-	-	-	-	-	-	-	-	-	-	-	-	-	-	-	-	-	-	-	-	-	-	-	-	Manufacture of bodies (coachwork) for motor vehicles; manufacture of trailers and semi-trailers												
361	การผลิตเฟอร์นิเจอร์	5	100.0	1	20.0	1	20.0	1	25.0	2	50.0	3	75.0	1	25.0	1	25.0	2	50.0	3	75.0	3	75.0	1	25.0	1	25.0	1	25.0	1	25.0	1	25.0	-	Manufacture of furniture												
369	การผลิตสิ่งมีค่าที่จัดประเภทไว้ในที่อื่น	2	100.0	-	-	-	-	2	100.0	1	50.0	-	-	2	100.0	2	100.0	2	100.0	2	100.0	2	100.0	2	100.0	2	100.0	2	100.0	2	100.0	2	100.0	-	Manufacturing n.e.c.												

ตาราง 13 จำนวนและร้อยละของสถาบันประกอบการอุตสาหกรรมผลิต จำนวนตามความต้องการความช่วยเหลือจากหน่วยงานของรัฐ และหน่วยงานอุตสาหกรรม
Table 13 Number and Percentage of Manufacturing Establishments by Needs of Government Supports and Division of Industry

รหัส Code	หมวดอุตสาหกรรม Industry	ไม่ต้องการ No Need										ต้องการความช่วยเหลือจากหน่วยงานของรัฐ Need Government's Support										Division of Industry
		รวม Total		การรวมข้อ รวม Total		จัดฝึกอบรม และสนับสนุนเงินงานที่ Organize Training Courses		พัฒนาแหล่ง พัฒนาแหล่ง Develop Natural Sources		ลดหย่อนภาษี Import Tax		สินเชื่อ Supply Low Interest Rate Loan		การตลาด Marketing and Export Promotion		ชนิด ชนิด Marketing and Export Promotion		Other				
		จำนวน Number	ร้อยละ %	จำนวน Number	ร้อยละ %	จำนวน Number	ร้อยละ %	จำนวน Number	ร้อยละ %	จำนวน Number	ร้อยละ %	จำนวน Number	ร้อยละ %	จำนวน Number	ร้อยละ %	จำนวน Number	ร้อยละ %		จำนวน Number	ร้อยละ %		
1		3	4	5	6	7	8	9	10	11	12	13	14	15	16	17	18	19	20	21	Total	
	อุตสาหกรรม Industry	113	100.0	11	9.7	102	90.3	30	29.4	1.6	15.7	60	58.8	84	82.4	44	43.1	9	8.8			
15	การผลิตสิ่งทอและเครื่องนุ่งห่มและเครื่องหนัง	29	100.0	4	13.8	25	86.2	9	36.0	5	20.0	15	60.0	18	72.0	11	44.0	1	4.0			
17	การผลิตสิ่งทอ	3	100.0	1	33.3	2	66.7	1	50.0	-	-	1	50.0	2	100.0	-	-	-	-			
18	การผลิตเครื่องนุ่งห่มและเครื่องนุ่งห่มและเครื่องหนัง	8	100.0	-	-	8	100.0	5	62.5	-	-	4	50.0	5	62.5	1	12.5	1	12.5			
20	การผลิตไม้และผลิตภัณฑ์จากไม้และไม้สักตามธรรมชาติและไม้เทียม	4	100.0	1	25.0	3	75.0	-	-	-	-	1	33.3	2	66.7	1	33.3	1	33.3			
22	การผลิตสิ่งทอและเครื่องนุ่งห่มและเครื่องหนัง	3	100.0	-	-	3	100.0	2	66.7	-	-	3	100.0	3	100.0	-	-	-	-			
24	การผลิตสิ่งทอและเครื่องนุ่งห่มและเครื่องหนัง	1	100.0	-	-	1	100.0	-	-	-	-	1	100.0	1	100.0	-	-	-	-			
25	การผลิตสิ่งทอและเครื่องนุ่งห่มและเครื่องหนัง	2	100.0	-	-	2	100.0	-	-	-	-	1	50.0	2	100.0	2	100.0	-	-			
26	การผลิตสิ่งทอและเครื่องนุ่งห่มและเครื่องหนัง	43	100.0	3	7.0	40	93.0	3	7.5	6	15.0	23	57.5	36	90.0	21	52.5	6	15.0			
28	การผลิตสิ่งทอและเครื่องนุ่งห่มและเครื่องหนัง	6	100.0	-	-	6	100.0	3	50.0	-	-	5	83.3	6	100.0	2	33.3	-	-			
29	การผลิตสิ่งทอและเครื่องนุ่งห่มและเครื่องหนัง	4	100.0	-	-	4	100.0	1	25.0	1	25.0	3	75.0	3	75.0	3	75.0	-	-			
31	การผลิตสิ่งทอและเครื่องนุ่งห่มและเครื่องหนัง	1	100.0	-	-	1	100.0	1	100.0	-	-	-	-	1	100.0	1	100.0	-	-			
32	การผลิตสิ่งทอและเครื่องนุ่งห่มและเครื่องหนัง	1	100.0	-	-	1	100.0	1	100.0	-	-	1	100.0	1	100.0	-	-	-	-			
34	การผลิตสิ่งทอและเครื่องนุ่งห่มและเครื่องหนัง	1	100.0	1	100.0	-	-	-	-	-	-	-	-	-	-	-	-	-	-			
36	การผลิตสิ่งทอและเครื่องนุ่งห่มและเครื่องหนัง	7	100.0	1	14.3	6	85.7	4	66.7	4	66.7	2	33.3	4	66.7	2	33.3	-	-			

ตาราง 13 จำนวนและอัตราของโรงงานประกอบอุตสาหกรรมผลิต จำนวนตามความต้องการความช่วยเหลือจากหน่วยงานของรัฐ และผู้อุตสาหกรรม
 Table 13 Number and Percentage of Manufacturing Establishments by Needs of Government Supports and Group of Industry

รหัส Code	วัตถุประสงค์ No Need	ไม่ต้องการ Need Government's Support										Group of Industry								
		รวม Total	ความช่วยเหลือ Organize Training	พัฒนาแหล่ง Develop Natural	พัฒนาแหล่ง และฝึกอบรม Reduce	พัฒนาแหล่ง และฝึกอบรม Import Tax	พัฒนาแหล่ง และฝึกอบรม Supply Low Interest	พัฒนาแหล่ง และฝึกอบรม Rate Loan	พัฒนาแหล่ง และฝึกอบรม Marketing and Export	พัฒนาแหล่ง และฝึกอบรม Promotion	พัฒนาแหล่ง และฝึกอบรม Others									
1	2	3	4	5	6	7	8	9	10	11	12	13	14	15	16	17	18	19	20	21
Number	%	Number	%	Number	%	Number	%	Number	%	Number	%	Number	%	Number	%	Number	%	Number	%	Total
151	การผลิต การแปรรูป และการถนอมผลิตภัณฑ์สัตว์ ผลได้ สัตว์ นาน และไข่	1	100.0	-	-	1	100.0	1	100.0	-	-	-	-	1	100.0	1	100.0	-	-	Production, processing and preservation of meat, fish, fruit, vegetables, oils and fats
152	ผลิตภัณฑ์สัตว์เคี้ยวเอื้อง	2	100.0	-	-	2	100.0	-	-	1	50.0	1	50.0	1	50.0	-	-	-	-	Manufacture of dairy products
153	การผลิตผลิตภัณฑ์ที่ได้จากการไม่ใช้ปุ๋ยหรือสารเคมี ผลิตภัณฑ์จากถั่ว และอาหารสัตว์สำเร็จรูป	15	100.0	1	6.7	14	93.3	5	35.7	3	21.4	9	64.3	9	64.3	9	64.3	-	-	Manufacture of grain mill products, starches and starch products, and prepared animal foods
154	การผลิตผลิตภัณฑ์อาหารอื่น ๆ	8	100.0	2	25.0	6	75.0	2	33.3	-	-	4	66.7	6	100.0	1	16.7	-	-	Manufacture of other food products
155	การผลิตเครื่องดื่ม	3	100.0	1	33.3	2	66.7	1	50.0	1	50.0	1	50.0	1	50.0	-	-	-	-	Manufacture of beverages
171	การปั่น การทอ และการดัดเส้นใยสังเคราะห์	2	100.0	-	-	2	100.0	1	50.0	-	-	1	50.0	2	100.0	-	-	-	-	Spinning, weaving and finishing of textiles
172	การผลิตสิ่งทออื่น ๆ	1	100.0	1	100.0	-	-	-	-	-	-	-	-	-	-	-	-	-	-	Manufacture of other textiles
181	การผลิตเครื่องแต่งกาย สวมและรองเท้าที่ทางานพิเศษ	8	100.0	-	-	8	100.0	5	62.5	-	-	4	50.0	5	62.5	1	12.5	1	12.5	Manufacture of wearing apparel, except for apparel
201	การเย็บปักและการ ไถ	2	100.0	1	50.0	1	50.0	-	-	-	-	-	-	-	-	1	100.0	1	100.0	Sawmilling and planing of wood
202	การผลิตผลิตภัณฑ์จากไม้ ไม้ก๊อก ไม้และวัสดุเทียม	2	100.0	-	-	2	100.0	-	-	-	-	1	50.0	2	100.0	-	-	-	-	Manufacture of products of wood, cork, straw and plating materials
222	การพิมพ์ และกิจกรรมด้านการบริการที่เกี่ยวข้องกับการพิมพ์	3	100.0	-	-	3	100.0	2	66.7	-	-	3	100.0	3	100.0	-	-	-	-	Printing and service activities related to printing
242	การผลิตผลิตภัณฑ์เคมีอื่น ๆ	1	100.0	-	-	1	100.0	-	-	-	-	1	100.0	1	100.0	-	-	-	-	Manufacture of other chemical products
251	การผลิตผลิตภัณฑ์ยาง	1	100.0	-	-	1	100.0	-	-	-	-	1	100.0	1	100.0	-	-	-	-	Manufacture of rubber products
252	การผลิตผลิตภัณฑ์พลาสติก	1	100.0	-	-	1	100.0	-	-	-	-	1	100.0	1	100.0	-	-	-	-	Manufacture of plastic products
269	การผลิตผลิตภัณฑ์เครื่องโลหะ ซึ่งมีลักษณะการขึ้นรูปขึ้น	43	100.0	3	7.0	40	93.0	3	7.5	6	15.0	23	57.5	36	90.0	21	52.5	6	15.0	Manufacture of non-metallic mineral products n.e.c.
281	การผลิตผลิตภัณฑ์ที่มีโครงสร้างเป็นโลหะ ซึ่งมีที่จับ และร่องฟันเข้า	5	100.0	-	-	5	100.0	2	40.0	-	-	4	80.0	5	100.0	2	40.0	-	-	Manufacture of structural metal products, tanks, reservoirs and steam generators
289	การผลิตผลิตภัณฑ์โลหะประเภทอื่น ๆ รวมทั้งกิจกรรม บริการที่ใช้ผลิตภัณฑ์โลหะประเภทอื่น	1	100.0	-	-	1	100.0	1	100.0	-	-	1	100.0	1	100.0	-	-	-	-	Manufacture of other fabricated metal products, service activities to producers of fabricated metal products

ตาราง 13 จำนวนและสัดส่วนขององค์ประกอบอุตสาหกรรมภาคการผลิต ด้านความต้องการความช่วยเหลือจากหน่วยงานของรัฐ และผู้อุตสาหกรรม (ต่อ)
 Table 13 Number and Percentage of Manufacturing Establishments by Needs of Government Supports and Group of Industry (Cont'd.)

รหัส Code	หมู่อุตสาหกรรม Group of Industry	ไม่ต้องการ Need Government's Support										Group of Industry									
		จำนวน No. Need	ร้อยละ %	จำนวน %	ร้อยละ %	จำนวน %	ร้อยละ %	จำนวน %	ร้อยละ %	จำนวน %	ร้อยละ %										
		1	2	3	4	5	6	7	8	9	10	11	12	13	14	15	16	17	18	19	20
		จำนวน	ร้อยละ	จำนวน	ร้อยละ	จำนวน	ร้อยละ	จำนวน	ร้อยละ	จำนวน	ร้อยละ	จำนวน	ร้อยละ	จำนวน	ร้อยละ	จำนวน	ร้อยละ	จำนวน	ร้อยละ	จำนวน	ร้อยละ
		Number	%	Number	%	Number	%	Number	%	Number	%	Number	%	Number	%	Number	%	Number	%	Number	%
292	การผลิตเครื่องใช้ภายในครัวเรือนต่าง	4	100.0	-	-	4	100.0	1	25.0	1	25.0	1	25.0	3	75.0	3	75.0	3	75.0	-	-
312	การผลิตอุปกรณ์เพื่อการขนส่งทางบกประเภทต่างๆ	1	100.0	-	-	1	100.0	1	100.0	1	100.0	-	-	-	-	1	100.0	1	100.0	-	-
321	การผลิตหลอดอิเล็กทรอนิกส์และตัวประกอบอิเล็กทรอนิกส์อื่น ๆ	1	100.0	-	-	1	100.0	1	100.0	1	100.0	-	-	1	100.0	1	100.0	-	-	-	-
342	การผลิตเครื่อง (Coilwound) ทำหรับยานยนต์ รวมทั้งการติดตั้ง และรถจักรยานยนต์	1	100.0	1	100.0	-	-	-	-	-	-	-	-	-	-	-	-	-	-	-	-
361	การผลิตเครื่องใช้	5	100.0	1	20.0	4	80.0	2	50.0	3	75.0	2	50.0	3	75.0	3	75.0	1	25.0	-	-
369	การผลิตสิ่งมีใช้ประเภทอื่น	2	100.0	-	-	2	100.0	2	100.0	2	100.0	1	50.0	-	-	1	50.0	1	50.0	-	-

Marketing and Export Promotion

Supply Low Interest Rate Loan

Develop Natural Sources

Reduce Import Tax

Supply Low Interest Rate Loan

Marketing and Export Promotion

Supply Low Interest Rate Loan

Develop Natural Sources

Reduce Import Tax

ตารางสถิติ

STATISTICAL TABLES

ตอนที่ 2 ข้อมูลการดำเนินงานของสถานประกอบการ

PART 2 OPERATION INFORMATION OF ESTABLISHMENTS

ตาราง 1 สถิติข้อมูลอุตสาหกรรมการผลิต พ.ศ. 2539 อุตสาหกรรมผลิต

Table 1 Summary of Basic Statistics for Manufacturing Establishments in 1996 by Division of Industry

รหัส Code	หมวดอุตสาหกรรม Industry	จำนวน สถานประกอบการ Number of Establishments	จำนวน คนทำงาน Number of Persons Engaged	ลูกจ้าง Employees		มูลค่าผลิต Value of Gross Output	ต้นทุน การผลิต Intermediate Consumption	มูลค่าเพิ่ม Value Added	Division of Industry
				จำนวน Number	ค่าตอบแทน เงิน Remuneration				
1	2	3	4	5	6	7	8	9	10
	อุตสาหกรรม								Total
15	การผลิตผลิตภัณฑ์อาหารและเครื่องดื่ม	113	2,832	2,696	141,643.8	4,193,398.5	1,187,755.5	2,005,643.0	Manufacture of food products and beverages
17	การผลิตสิ่งทอ	29	928	917	55,374.8	2,108,906.9	1,194,666.4	914,240.5	Manufacture of textiles
18	การผลิตเครื่องแต่งกาย รวมทั้งการตกแต่งและย้อมสีเส้นด้าย	3	206	206	11,941.8	135,719.6	55,736.4	79,983.2	Manufacture of wearing apparel, dressing and dyeing of fur
20	การผลิตไม้และผลิตภัณฑ์จากไม้และไม้กอก ยกเว้นเฟอร์นิเจอร์ รวมทั้งการผลิตสิ่งของที่ทำจากฟาง และวัสดุจากธรรมชาติอื่น ๆ	8	179	165	5,922.3	82,845.9	28,907.0	53,938.9	Manufacture of wood and of products of wood and cork, except furniture; manufacture of articles of straw and plaiting materials
22	การผลิตไหมขนแกะ การพิมพ์ และการทำเส้นใยสังเคราะห์	4	122	119	4,029.2	96,833.1	48,810.5	48,022.5	Manufacture of wood and of products of wood and cork, except furniture; manufacture of articles of straw and plaiting materials
24	การผลิตเคมีภัณฑ์และผลิตภัณฑ์เคมี	3	32	27	1,528.1	25,138.7	10,558.0	14,580.7	Manufacture of chemicals and chemical products
25	การผลิตผลิตภัณฑ์ยางและพลาสติก	1	11	7	D	D	D	D	Manufacture of rubber and plastic products
26	การผลิตผลิตภัณฑ์จากแร่ธาตุโลหะ	2	82	82	D	D	D	D	Manufacture of other non-metallic mineral products
28	การผลิตผลิตภัณฑ์ที่ยากโลหะประดิษฐ์ ยกเว้นเครื่องจักรและอุปกรณ์	43	696	619	25,179.3	626,692.2	313,241.7	313,450.5	Manufacture of fabricated metal products, except machinery and equipment
29	การผลิตเครื่องจักรและอุปกรณ์ ซึ่งมีได้จัดประเภทไว้ในที่อื่น	6	104	93	5,949.8	153,890.2	76,785.0	77,105.1	Manufacture of machinery and equipment n.e.c.
31	การผลิตเครื่องจักรและเครื่องอุปกรณ์ไฟฟ้า ซึ่งมีได้จัดประเภทไว้ในที่อื่น	4	155	155	15,479.4	418,687.2	199,684.1	219,003.1	Manufacture of electrical machinery and apparatus n.e.c.
32	การผลิตอุปกรณ์และเครื่องอุปกรณ์วิทยุ โทรทัศน์ และอิเล็กทรอนิกส์	1	25	25	D	D	D	D	Manufacture of radio, television and communication equipment and apparatus
34	การผลิตยานยนต์ รถพ่วง และรถกึ่งรถพ่วง	1	127	127	D	D	D	D	Manufacture of motor vehicles, trailers and semi-trailers
36	การผลิตเฟอร์นิเจอร์ รวมทั้งการผลิตซึ่งมิได้จัดประเภทไว้ในที่อื่น	1	11	8	D	D	D	D	Manufacture of furniture; manufacturing n.e.c.
		7	154	146	3,138.4	86,177.0	42,990.0	43,187.0	

หมายเหตุ : D หมายถึง ค่าลงที่ไม่เป็นลบ

ตาราง 1 สถิติข้อมูลอุตสาหกรรมการผลิต พ.ศ. 2539 จำแนกตามหมู่อุตสาหกรรม

Table 1 Summary of Basic Statistics for Manufacturing Establishments in 1996 by Group of Industry

รหัส Code	หมู่อุตสาหกรรม Establishments	จำนวน Number of	จำนวน Persons Engaged	ลูกจ้าง Employees		มูลค่าผลิตภัณฑ์ Value of Gross Output	ต้นทุน การผลิต Intermediate Consumption	มูลค่าเพิ่ม Value Added	Group of Industry
				จำนวน Number	ค่าตอบแทน แรงงาน Remuneration				
1	2	3	4	5	6	7	8	9	10
รวม									
151	การผลิต การแปรรูป และการถนอมเนื้อสัตว์ สัตว์น้ำ ผลไม้ ผัก น้ำมัน และไขมัน	113	2,832	2,696	141,645.8	4,193,398.5	2,187,755.5	2,005,643.0	Total
152	ผลิตภัณฑ์สัตว์ปีก ไก่ กบ	1	10	10	D	D	D	D	Production, processing and preservation of meat, fish, fruit, vegetables, oils and fats
153	การผลิตผลิตภัณฑ์ที่ได้ออกมาไม่เพียงพอสถาปัตยกรรม ผลิตภัณฑ์สังกะสี และอาหารสัตว์สำเร็จรูป	2	23	19	D	D	D	D	Manufacture of dairy products
154	การผลิตผลิตภัณฑ์อาหารอื่น ๆ	15	664	664	41,152.9	1,802,667.5	1,079,219.1	723,448.3	Manufacture of grain mill products, starches and starch products, and prepared animal feeds
155	การผลิตเครื่องดื่ม	8	197	194	12,011.2	239,451.7	91,930.9	147,520.9	Manufacture of other food products
171	การปั่น การทอ และการแต่งสำเร็จสิ่งทอ	3	34	30	1,062.7	11,665.5	2,746.6	8,918.9	Manufacture of beverages
172	การผลิตสิ่งทออื่น ๆ	2	67	67	D	D	D	D	Spinning, weaving and finishing of textiles
181	การผลิตเครื่องแต่งกายชายเข้าทรงแต่งกายที่ทำงานคนตัว	1	139	139	D	D	D	D	Manufacture of other textiles
201	การเย็บผ้าและการทำเสื้อผ้า	8	179	165	5,922.3	82,845.9	28,907.0	53,938.9	Manufacture of wearing apparel, except fur apparel
202	การผลิตผลิตภัณฑ์จากไม้ ไม้ก๊อก ฟางและวัสดุเทียม	2	88	86	D	D	D	D	Sawmilling and planing of wood
222	การพิมพ์ และกิจกรรมด้านการบริการที่เกี่ยวข้องกับการพิมพ์	2	34	33	D	D	D	D	Manufacture of products of wood, cork, straw and plaiting materials
242	การผลิตผลิตภัณฑ์เคมีอื่น ๆ	3	32	27	1,528.1	25,138.7	10,558.0	14,580.7	Printing and service activities related to printing
251	การผลิตผลิตภัณฑ์พลาสติก	1	11	7	D	D	D	D	Manufacture of other chemical products
252	การผลิตผลิตภัณฑ์พลาสติก	1	11	11	D	D	D	D	Manufacture of rubber products
269	การผลิตผลิตภัณฑ์แร่ โลหะ ซึ่งมีได้ตั้งแต่ประเภทไปจนถึงอื่น	1	71	71	D	D	D	D	Manufacture of plastic products
281	การผลิตผลิตภัณฑ์ที่มีโครงสร้างเป็นโลหะตั้งแต่เหล็กกล้า และตัวอ่อน	43	696	619	25,179.3	626,692.2	313,241.7	313,450.5	Manufacture of non-metallic mineral products n.e.c.
		5	80	73	5,072.1	138,297.7	73,507.0	64,790.6	Manufacture of structural metal products, tanks, reservoirs and steam generators

(พันบาท ใน thousand baht)

ตาราง 1 สถิติข้อมูลอุตสาหกรรมการผลิต พ.ศ. 2539 จำแนกตามหมู่อุตสาหกรรม (ต่อ)

Table 1 Summary of Basic Statistics for Manufacturing Establishments in 1996 by Group of Industry (Contd.)

รหัส Code	หมู่อุตสาหกรรม Industry	จำนวน สถานประกอบการ Number of Establishments	จำนวน คนทำงาน Number of Persons Engaged	กำลังคน Employees		มูลค่าการผลิต Value of Gross Output	ต้นทุน การผลิต Intermediate Consumption	มูลค่าเพิ่ม Value Added	กลุ่มอุตสาหกรรม Group of Industry
				จำนวน Number	ค่าตอบแทน Remuneration				
1	2	3	4	5	6	7	8	9	10
289	การผลิตผลิตภัณฑ์โลหะประเภทอื่น ๆ รวมทั้งการหล่อ บริการแก่ผู้ผลิตผลิตภัณฑ์โลหะประติมากรรม	1	24	20	D	D	D	D	Manufacture of other fabricated metal products; service activities to producers of fabricated metal products
292	การผลิตเครื่องจักรที่ใช้แรงเฉพาะอย่าง	4	155	155	15,479.4	418,687.2	199,684.1	219,003.1	Manufacture of special purpose machinery
312	การผลิตอุปกรณ์เพื่อการจ่ายและควบคุมกระแสไฟฟ้า	1	25	25	D	D	D	D	Manufacture of electricity distribution and control apparatus
321	การผลิตหลอดอิเล็กทรอนิกส์และส่วนประกอบอิเล็กทรอนิกส์อื่น ๆ	1	127	127	D	D	D	D	Manufacture of electronic valves and tubes and other electronic components
342	การผลิตตัวถัง (Coachwork) สำหรับยานยนต์ รวมทั้งการผลิตหัว และรถถังรถหุ้ม	1	11	8	D	D	D	D	Manufacture of bodies (coachwork) for motor vehicles; manufacture of trailers and semi-trailers
361	การผลิตเฟอร์นิเจอร์	5	100	92	1,076.9	9,952.9	3,373.9	6,575.0	Manufacture of furniture
369	การผลิตซึ่งมิได้จัดประเภทไว้ในที่อื่น	2	54	54	D	D	D	D	Manufacturing n.e.c.

หมายเหตุ: D หมายถึง ค่าลบลที่ไม่ได้ระบุ

Note: D means disclosure prohibited.

ตาราง 1.1 มูลค่าผลิตภัณฑ์มวลรวมภายในของสถานประกอบการผลิตในปี 2539 (คำนวณตามหมวดอุตสาหกรรม)
 Table 1.1 Value of Gross Output and Receipts of Manufacturing Establishments in 1996 by Division of Industry

รหัส Code	หมวดอุตสาหกรรม	จำนวน สถานประกอบการ Number of Establishments	รวม Total	ผลผลิตและรายรับ Gross Output and Receipts							Division of Industry	
				มูลค่าขายผลิตภัณฑ์ Sales of Goods Produced	รายรับจากการขายสินค้า Sales for Wholesale Sales for Retail	รับจ้างแปรรูป Receipts from Contract and Commission Work	ส่วนเปลี่ยนแปลง Change in Stock of Goods	ภาษีมูลค่าเพิ่ม Net Value Added Tax	รายรับอื่น ๆ Other Receipts			
		1	2	3	4	5	6	7	8	9	10	11
	ยอดรวม	113	4,193,398.5	4,125,166.4	58,343.4	4,730.0	-10,294.8	12,123.5	3,330.0	Total		
15	การผลิตภัตตาคารอาหารและเครื่องดื่ม	29	2,108,906.9	2,085,380.7	14,078.4	-	4,120.3	5,327.5	-	- Manufacture of food products and beverages		
17	การผลิตสิ่งทอ	3	135,719.6	135,370.6	-	-	-88.6	437.6	-	- Manufacture of textiles		
18	การผลิตเครื่องแต่งกาย รวมทั้งการตกแต่งและย้อมสีสิ่งย้อม	8	82,845.9	79,846.4	-	2,440.0	-53.1	1,062.6	-	Manufacture of wearing apparel, dressing and dyeing of fur		
20	การผลิตไม้และผลิตภัณฑ์จากไม้และไม้ก๊อก ยกเว้นเฟอร์นิเจอร์ รวมทั้งการผลิตสิ่งของที่ทำจากฟาง และวัสดุจากสากอื่น ๆ	4	96,833.1	97,024.3	-	-	-1,892.6	201.4	1,500.0	Manufacture of wood and products of wood and cork, except furniture; manufacture of articles of straw and plaiting materials		
22	การผลิตพิมพ์และกระดาษ การพิมพ์ และการทำแผ่นเขียนมีนิก	3	25,138.7	24,975.0	350.0	-	-289.5	83.2	-	- Publishing, printing and reproduction of recorded media		
24	การผลิตเคมีภัณฑ์และผลิตภัณฑ์เคมี	1	D	D	-	-	D	D	D	- Manufacture of chemicals and chemical products		
25	การผลิตผลิตภัณฑ์พลาสติกและพลาสติก	2	D	D	D	D	D	D	D	- Manufacture of rubber and plastic products		
26	การผลิตผลิตภัณฑ์จากแร่โลหะ	43	626,692.2	621,272.8	10,325.0	-	-9,497.1	2,341.5	1,650.0	Manufacture of other non-metallic mineral products		
28	การผลิตผลิตภัณฑ์ที่ทำจากโลหะประณีตและเครื่องจักรและอุปกรณ์	6	152,890.2	122,332.5	25,000.0	1,390.0	4,781.0	386.7	-	- Manufacture of fabricated metal products, except machinery and equipment		
29	การผลิตเครื่องจักรและอุปกรณ์ ซึ่งมีได้จัดประเภทไว้ในข้อ 31	4	418,687.2	412,564.0	7,000.0	-	-1,259.0	382.2	-	- Manufacture of machinery and equipment n.e.c.		
31	การผลิตเครื่องจักรและเครื่องอุปโภคไฟฟ้า ซึ่งมีได้จัดประเภทไว้ในข้อ 31	1	D	D	-	-	D	D	D	Manufacture of electrical machinery and apparatus n.e.c.		
32	การผลิตอุปกรณ์และเครื่องอุปโภควิทยุ โทรทัศน์ และเครื่องสื่อสาร	1	D	D	-	-	D	D	D	- Manufacture of radio, television and communication equipment and apparatus		
34	การผลิตยานยนต์ รถพ่วง และรถจักรยานยนต์	1	D	D	-	-	D	D	D	- Manufacture of motor vehicles, trailers and semi-trailers		
36	การผลิตเฟอร์นิเจอร์ รวมทั้งการผลิตซึ่งมีได้จัดประเภทไว้ในข้อ 31	7	86,177.0	85,688.6	340.0	600.0	-66.4	213.2	-	- Manufacture of furniture, manufacturing n.e.c.		

หมายเหตุ: D หมายถึง จำนวนที่นับไม่ได้
 Note: D means disclosure prohibited.

ตาราง 1.1 มูลค่าผลผลิตและรายรับของสถานประกอบการอุตสาหกรรมผลิตในปี 2539 จำแนกตามหมู่อุตสาหกรรม

Table 1.1 Value of Gross Output and Receipts of Manufacturing Establishments in 1996 by Group of Industry

รหัส Code	จำนวน สถานประกอบการ Number of Establishments	รวม Total	ผลิตและขายรับ Gross Output and Receipts							รายรับอื่น ๆ Other Receipts	กลุ่มอุตสาหกรรม Group of Industry
			มูลค่าขายผลิต Sales of Goods Produced	ขายรับจากขายสินค้า ที่ซื้อเข้ามา ในภาคเดิม Sales of Goods for Resale	ขายรับจากการ รับจ้างมาที่ทำการ ผลิตสินค้า Receipts from Contract and Commission Work	ส่วนเปลี่ยนแปลง สินค้าคงเหลือ Change in Stock of Goods	ภาษีมูลค่าเพิ่ม สุทธิ Net Value Added Tax	8	9		
		113	4,193,398.5	4,123,166.4	58,343.4	4,730.0	-10,294.8	12,123.5	3,330.0	Total	
151 การผลิต การแปรรูป และการถนอมเนื้อสัตว์ สัตว์น้ำ ผลไม้ ห้า น้ามัน และไขมัน	1	D	D	D	-	-	-	-	-	Production, processing and preservation of meat, fish, fruit, vegetables, oils and fats	
152 ผลิตผลิตภัณฑ์ที่ได้จากนม	2	D	D	D	-	-	-	D	-	Manufacture of dairy products	
153 การผลิตผลิตภัณฑ์ที่ได้จากการไม่-ถึงยู่พืช สัตว์เลี้ยงและ ผลิตภัณฑ์จากสัตว์ และอาหารสัตว์สำเร็จรูป	15	1,802,667.5	1,779,297.4	13,607.9	-	7,292.2	2,470.0	-	-	Manufacture of grain mill products, starches and starch products, and prepared animal feeds	
154 การผลิตผลิตภัณฑ์อาหารอื่น ๆ	8	239,451.7	241,608.2	470.5	-	-3,108.9	481.9	-	-	Manufacture of other food products	
155 การผลิตเครื่องดื่ม	3	11,665.5	11,685.1	-	-	-63.0	43.4	-	-	Manufacture of beverages	
171 การปั่น การทอ และการแต่งสำเร็จสิ่งทอ	2	D	D	D	-	-	D	D	-	Spinning, weaving and finishing of textiles	
172 การผลิตสิ่งทออื่น ๆ	1	D	D	D	-	-	D	D	-	Manufacture of other textiles	
181 การผลิตเครื่องแต่งกาย ยกเว้นเครื่องแต่งกายที่หากจากคนตัด	8	82,845.9	79,846.4	-	2,440.0	-503.1	1,062.6	-	-	Manufacture of wearing apparel, except fur apparel	
201 การเย็บไม้และการไถไม้	2	D	D	D	-	-	D	D	-	Sawmilling and planing of wood	
202 การผลิตผลิตภัณฑ์จากไม้ ไม้จักสาน ฟางและวัสดุจักสาน	2	D	D	D	-	-	D	D	D	Manufacture of products of wood, cork, straw and plating materials	
222 การพิมพ์ และกิจกรรมด้านการบริการที่เกี่ยวข้องกับการพิมพ์	3	25,138.7	24,975.0	350.0	-	-269.5	83.2	-	-	Printing and service activities related to printing	
242 การผลิตผลิตภัณฑ์เคมีอื่น ๆ	1	D	D	D	-	-	D	D	-	Manufacture of other chemical products	
251 การผลิตผลิตภัณฑ์ยาง	1	D	D	D	-	-	D	D	-	Manufacture of rubber products	
252 การผลิตผลิตภัณฑ์พลาสติก	1	D	D	D	D	D	D	D	-	Manufacture of plastic products	
269 การผลิตผลิตภัณฑ์แร่ โลหะ ซึ่งมีได้แก่ปรอท ใยหิน ใยแก้ว ใยสังเคราะห์ และใยใยสังเคราะห์	43	626,692.2	621,272.8	10,925.0	-	-9,497.1	2,341.5	1,650.0	1,650.0	Manufacture of non-metallic mineral products n.e.c.	
281 การผลิตผลิตภัณฑ์ที่มีโครงสร้างเป็นโลหะ ตั้งแต่ 1 ตันขึ้นไป และเครื่องกำเนิดไอน้ำ	5	138,297.7	107,485.0	25,000.0	740.0	4,777.0	295.7	-	-	Manufacture of structural metal products, tanks, reservoirs and steam generators	

ตาราง 1.1 มูลค่าผลิตผลและรายรับของสถานประกอบการอุตสาหกรรมที่มี 2539 แห่งตามหมู่อุตสาหกรรม (ต่อ)
 Table 1.1 Value of Gross Output and Receipts of Manufacturing Establishments in 1996 by Group of Industry (Contd.)

รหัส Code	จำนวน สถานประกอบการ Number of Establishments	รวม Total	ผลิตผลและรายรับ Gross Output and Receipts										กลุ่มของอุตสาหกรรม Group of Industry		
			มูลค่าขายผลิตผล Sales of Goods Produced	รับจากการขายสินค้า ที่เข้ามาจำหน่าย ในสภาพเดิม Sales of Goods for Resale	รวมจากการขายสินค้า ที่ยังไม่จำหน่าย หักคืนสินค้า Receipts from Contract and Commission Work	ส่วนเปลี่ยนแปลง สินค้าคงเหลือ Changes in Stock of Goods	ภาษีมูลค่าเพิ่ม สุทธิ Net Value Added Tax	รายรับอื่น ๆ Other Receipts							
289	บริการแก่ผู้ผลิตผลิตภัณฑ์โลหะประเภทอื่น ๆ รวมทั้งกิจกรรมด้าน บริการแก่ผู้ผลิตผลิตภัณฑ์โลหะประเภทอื่น ๆ	1	D	D	-	D	D	D	D	D	D	D	D	D	Manufacture of other fabricated metal products; service activities to producers of fabricated metal products
292	การผลิตเครื่องจักรที่ใช้งานเฉพาะอย่าง	4	418,687.2	412,564.0	7,000.0	-	-	-	-1,259.0	382.2	-	-	-	-	Manufacture of special purpose machinery
312	การผลิตอุปกรณ์เพื่อการจ่ายและควบคุมกระแสไฟฟ้า	1	D	D	-	-	-	-	D	D	D	D	D	D	Manufacture of electricity distribution and control apparatus
321	การผลิตหลอดอิเล็กทรอนิกส์และส่วนประกอบอิเล็กทรอนิกส์อื่น ๆ	1	D	D	-	-	-	-	D	D	D	D	D	D	Manufacture of electronic valves and tubes and other electronic components
342	การผลิตตัวถัง (Coachwork) สำหรับยานยนต์รวมทั้งการผลิตตัวถัง และรถกึ่งรถพ่วง	1	D	D	-	-	-	-	D	D	D	D	D	D	Manufacture of bodies (coachwork) for motor vehicles; manufacture of trailers and semi-trailers
361	การผลิตเฟอร์นิเจอร์	5	9,952.9	9,667.5	340.0	600.0	-	-	-754.7	100.2	-	-	-	-	Manufacture of furniture
369	การผลิตสิ่งมีค่าประดับประเภทอื่น	2	D	D	-	-	-	-	D	D	D	D	D	D	Manufacturing n.e.c.

หมายเหตุ : D หมายถึง ค่าคงที่ไม่เป็นศูนย์

Note : D means disclosure prohibited.

(มูลค่าในหน่วยล้านบาท)

ตาราง 1.2 ต้นทุนการผลิตของสถานประกอบการอุตสาหกรรมผลิตในปี 2539 อันแนกตามหมวดอุตสาหกรรม
Table 1.2 Intermediate Consumption of Manufacturing Establishments in 1996 by Division of Industry

รหัส Code	จำนวน สถาน- ประกอบการ Number of Establishments	รวม Total	ต้นทุนการผลิต Intermediate Consumption					ค่าใช้จาย ในการดำเนินงาน Operating Expense	Division of Industry	
			ค่าซื้อวัตถุดิบ และ วัตถุดิบ Purchase of Materials and Components	ค่าใช้จาย ในการผลิต Cost of Industrial Services	ค่าซื้อสินค้า ที่ซื้อจกภายนอก ในสภาพเดิม Purchase of Goods for Resale	ส่วนเปลี่ยนแปลง วัตถุดิบคงเหลือ Change in Stock of Materials	ค่าใช้จาย ในการดำเนินงาน Operating Expense			
			113	2,187,755.5	1,811,008.4	113,543.2	39,908.9	37,158.6	181,136.4	Total
15	การผลิตภัตตาคารและเครื่องดื่ม		29	1,194,666.4	1,026,087.0	64,230.9	9,369.9	12,135.9	82,842.7	Manufacture of food products and beverages
17	การผลิตสิ่งทอ		3	55,736.4	48,863.9	2,121.5	-	3,101.3	1,649.7	Manufacture of textiles
18	การผลิตเครื่องแต่งกาย รวมทั้งการตกแต่ง และย้อมสีขนสัตว์		8	28,907.0	21,463.6	2,663.1	-	525.0	4,255.3	Manufacture of wearing apparel; dressing and dyeing of fur
20	การผลิตไม้และผลิตภัณฑ์ที่ทำไม้และไม้ก๊อก ยกเว้นเฟอร์นิเจอร์ รวมทั้งการผลิตสิ่งของ ที่ทำจากพลาสติกและวัสดุพลาสติกอื่น ๆ		4	48,810.5	40,098.5	1,285.1	-	6,105.0	1,321.9	Manufacture of wood and of products of wood and cork, except furniture; manufacture of articles of straw and plaiting materials
22	การผลิตกระดาษ การพิมพ์ และการทำสำเนาอื่นที่มีลักษณะคล้ายกัน		3	10,558.0	8,800.0	822.0	165.0	362.0	409.0	Publishing, printing and reproduction of recorded media
24	การผลิตเคมีภัณฑ์และผลิตภัณฑ์เคมี		1	D	D	D	-	D	D	Manufacture of chemicals and chemical products
25	การผลิตผลิตภัณฑ์ยางและพลาสติก		2	D	D	D	D	D	D	Manufacture of rubber and plastic products
26	การผลิตผลิตภัณฑ์กระดาษ โลหะ		43	313,241.7	223,185.8	25,930.3	6,647.0	5,754.8	51,723.8	Manufacture of other non-metallic mineral products
28	การผลิตผลิตภัณฑ์ที่ทำจากโลหะและโลหะ ยกเว้นเครื่องจักร และอุปกรณ์		6	76,785.0	46,338.0	5,846.2	20,000.0	-906.0	5,506.8	Manufacture of fabricated metal products, except machinery and equipment
29	การผลิตเครื่องจักรและอุปกรณ์ ซึ่งมีได้แก่ประเภท 1 ในที่อื่น		4	199,684.1	177,900.0	8,450.0	3,187.1	2,716.0	7,431.0	Manufacture of machinery and equipment n.e.c.
31	การผลิตเครื่องจักรและเครื่องอุปกรณไฟฟ้า ซึ่งมีได้แก่ประเภท 1 ในที่อื่น		1	D	D	D	-	D	D	Manufacture of electrical machinery and apparatus n.e.c.
32	การผลิตอุปกรณ์และเครื่องอุปกรณวิทยุ โทรทัศน์ และเครื่องสื่อสาร		1	D	D	D	-	D	D	Manufacture of radio, television and communication equipment and apparatus
34	การผลิตยานยนต์ รถพ่วง และรถกึ่งรถพ่วง		1	D	D	D	-	D	D	Manufacture of motor vehicles, trailers and semi-trailers
36	การผลิตเฟอร์นิเจอร์ รวมทั้งการผลิตซึ่งมีได้แก่ประเภท 1 ในที่อื่น		7	42,990.0	34,738.4	2,486.9	200.0	256.0	5,308.7	Manufacture of furniture, manufacturing n.e.c.

หมายเหตุ : D หมายถึง ตัวเลขที่ไม่ได้พบ
Note : D means disclosure prohibited.

(พันบาท in thousand baht)

ตาราง 1.2 ต้นทุนการผลิตของสถานประกอบการอุตสาหกรรมในปี 2539 จำแนกตามหมู่อุตสาหกรรม
Table 1.2 Intermediate Consumption of Manufacturing Establishments in 1996 by Group of Industry

รหัส Code	หมู่อุตสาหกรรม Number of Establishments	ต้นทุนการผลิต Intermediate Consumption										Total	Group of Industry	
		จำนวน Total	ค่าซื้อวัตถุดิบ และ วัตถุดิบประกอบ Purchase of Materials and Components	ค่าใช้จ่าย ในภาคการผลิต Cost of Industrial Services	ค่าซื้อสินค้า ที่พร้อมจำหน่าย ในสหภาพเดิม Purchase of Goods for Resale	ส่วนเปลี่ยนแปลง วัตถุดิบคงเหลือ Change in Stock of Materials	ค่าใช้จ่าย ในการดำเนินงาน Operating Expense							
	113	2,187,755.5	1,811,008.4	123,543.2	39,908.9	32,158.6	181,136.4							
151	การผลิต การแปรรูป และการเก็บถนอมเนื้อสัตว์ สัตว์น้ำ ผลไม้ ผัก น้ำมัน และไขมัน	1	D	D	D	D	D	-	-	-	D	D	D	Production, processing and preservation of meat, fish, fruit, vegetables, oils and fats
152	ผลิตภัณฑ์กันชื้นที่ได้จากนม	2	D	D	D	D	D	-	-	D	D	D	D	Manufacture of dairy products
153	การผลิตผลิตภัณฑ์ที่ได้จากการไม่ใช้ยีสต์ สัตว์รังและผลิตภัณฑ์อาหารอื่น ๆ	15	1,079,219.1	932,602.7	51,345.4	9,129.9	11,475.5	74,665.7						Manufacture of grain mill products, starches and starch products, and prepared animal feeds
154	การผลิตผลิตภัณฑ์อาหารอื่น ๆ	8	91,930.9	74,586.1	10,104.5	240.0	590.4	6,409.9						Manufacture of other food products
155	การผลิตเครื่องดื่ม	3	2,746.6	1,896.4	466.0	-	42.0	342.2						Manufacture of beverages
171	การปั่น การทอ และการแต่งสำเร็จสิ่งทอ	2	D	D	D	D	D	D	D	D	D	D	D	Spinning, weaving and finishing of textiles
172	การผลิตสิ่งทออื่น ๆ	1	D	D	D	D	D	D	D	D	D	D	D	Manufacture of other textiles
181	การผลิตเครื่องแต่งกาย ยารวมเครื่องแต่งกายที่ทำงาน สัตว์	8	28,907.0	21,463.6	2,663.1	-	525.0	4,255.3						Manufacture of wearing apparel, except fur apparel
201	การเย็บไม้และการไสไม้	2	D	D	D	D	D	D	D	D	D	D	D	Sawmilling and planing of wood
202	การผลิตผลิตภัณฑ์จากไม้ ไม้ก๊อก ฟางและวัสดุทุกสสาร	2	D	D	D	D	D	D	D	D	D	D	D	Manufacture of products of wood, cork, straw and plating materials
222	การพิมพ์ และกิจกรรมด้านบริการที่เกี่ยวข้องกับการพิมพ์	3	10,558.0	8,800.0	822.0	165.0	362.0	409.0						Printing and service activities related to printing
242	การผลิตผลิตภัณฑ์เคมีอื่น ๆ	1	D	D	D	D	D	D	D	D	D	D	D	Manufacture of other chemical products
251	การผลิตผลิตภัณฑ์ยาง	1	D	D	D	D	D	D	D	D	D	D	D	Manufacture of rubber products
252	การผลิตผลิตภัณฑ์พลาสติก	1	D	D	D	D	D	D	D	D	D	D	D	Manufacture of plastic products
269	การผลิตผลิตภัณฑ์แร่ โลหะ ซึ่งมีได้แก่ประเภทไว้ในที่อื่น	43	313,241.7	225,185.8	25,930.3	6,647.0	5,754.8	51,723.8						Manufacture of non-metallic mineral products n.e.c.

(พันบาท In thousand baht)

ตาราง 1.2 ต้นทุนการบริโภคของสถานประกอบการอุตสาหกรรมผลิตในปี 2539 อุตสาหกรรมผู้ผลิตอาหาร (ต่อ)
 Table 1.2 Intermediate Consumption of Manufacturing Establishments in 1996 by Group of Industry (Contd.)

รหัส Code	จำนวน สถาน- ประกอบการ Number of Establishments	ต้นทุนการผลิต Intermediate Consumption					ค่าใช้จ่าย ในการดำเนินงาน Operating Expense	Group of Industry	
		รวม Total	ค่าซื้อวัสดุ และ วัสดุประกอบ Purchase of Materials and Components	ค่าใช้จ่าย ในการผลิต Cost of Industrial Services	ค่าซื้อสินค้า ที่ส่งจำหน่าย ในสภาพเดิม Purchase of Goods for Resale	ส่วนเปลี่ยนแปลง วัตถุดิบคงเหลือ Change in Stock of Materials			
1	2	3	4	5	6	7	8	9	10
281	การผลิตผลิตภัณฑ์ที่มีโครงสร้างเป็นโลหะกล้าที่เย็นน้ำ และเตาถ่านไอออน	5	73,507.0	43,838.0	5,366.2	20,000.0	-924.0	5,226.8	Manufacture of structural metal products, tanks, reservoirs and steam generators
289	การผลิตผลิตภัณฑ์โลหะประคิฐอื่น ๆ รวมทั้งกรรมด้าน บริการและผู้ผลิตผลิตภัณฑ์โลหะประคิฐ	1	D	D	D	-	D	D	Manufacture of other fabricated metal products; service activities to producers of fabricated metal products
292	การผลิตเครื่องจักรที่ใช้งานเฉพาะอย่าง	4	199,684.1	177,900.0	8,450.0	3,187.1	2,716.0	7,431.0	Manufacture of special purpose machinery
312	การผลิตอุปกรณ์เพื่อการจ่ายและควบคุมกระแสไฟฟ้า	1	D	D	D	-	D	D	Manufacture of electricity distribution and control apparatus
321	การผลิตหม้อไอน้ำแก๊สและกังหันประกอบอิเล็กทรอนิกส์อื่น ๆ	1	D	D	D	-	D	D	Manufacture of electronic valves and tubes and other electronic components
342	การผลิตตัวถัง (Coachwork) สำหรับยานยนต์ รวมทั้งการผลิตรถพ่วง และรถถังรถพ่วง	1	D	D	D	-	D	D	Manufacture of bodies (coachwork) for motor vehicles; manufacture of trailers and semi-trailers
361	การผลิตเฟอร์นิเจอร์	5	3,373.9	2,088.4	317.4	200.0	506.0	262.1	Manufacture of furniture
369	การผลิตสิ่งมิได้จัดประเภทไว้เบื้องต้น	2	D	D	D	-	D	D	Manufacturing n.e.c.

หมายเหตุ : D หมายถึงตัวเลขที่ไม่เปิดเผย
 Note : D means disclosure prohibited.

ตาราง 2 สถิติโรงงานอุตสาหกรรมผลิต พ.ศ. 2539 จำนวนตามขนาดของสถานประกอบการ

Table 2 Summary of Basic Statistics for Manufacturing Establishments in 1996 by Size of Establishment

ขนาดของสถานประกอบการ	จำนวน สถานประกอบการ	จำนวน คนทำงาน	ลูกจ้าง Employees		มูลค่าผลผลิต Value of Gross Output	ต้นทุน การผลิต Intermediate Consumption	มูลค่าเพิ่ม Value Added	ขนาด ของ สถาน การ ผลิต
			จำนวน Number	ค่าตอบแทน แรงงาน Remuneration				
1	2	3	4	5	6	7	8	9
ยกรวม	113	2,832	2,696	141,645.8	4,193,398.5	2,187,755.5	2,005,643.0	Total
10-19 คน	76	971	852	30,979.7	763,795.2	324,659.2	439,136.0	10-19 persons
20-49 คน	26	761	744	48,167.8	2,084,675.4	1,144,384.0	940,291.4	20-49 persons
50-99 คน	8	548	548	26,644.1	725,873.0	424,093.9	301,779.1	50-99 persons
100-199 คน	2	266	266	D	D	D	D	100-199 persons
> 200 คน	1	286	286	D	D	D	D	200 persons or more

หมายเหตุ : D หมายถึง ตัวเลขที่ไม่เปิดเผย

Note : D means disclosure prohibited.

(พันบาท ใน thousand baht)

ตาราง 3 สถิติพื้นฐานอุตสาหกรรมการผลิต พ.ศ. 2539 จำแนกตามรูปแบบการจัดตั้งตามกฎหมาย

Table 3 Summary of Basic Statistics for Manufacturing Establishments in 1996 by Form of Legal Organization

รูปแบบการจัดตั้งตามกฎหมาย	จำนวน		ลูกจ้าง Employees		มูลค่าผลผลิต Value of Gross Output	ต้นทุนการผลิต Intermediate Consumption	มูลค่าเพิ่ม Value Added	Form of Legal Organization
	จำนวนประกอบกิจการ Establishments	จำนวน Persons Engaged	จำนวน Number	ค่าตอบแทนแรงงาน Remuneration				
1	2	3	4	5	6	7	8	9
ยอดรวม	113	2,832	2,696	141,645.8	4,193,398.5	2,187,755.5	2,005,643.0	Total
ส่วนบุคคล	57	774	638	18,145.8	208,558.6	63,923.7	144,634.9	Individual proprietor
ห้างหุ้นส่วนจำกัด ทั้งหุ้นส่วนสามัญนิติบุคคล	33	970	970	56,152.4	1,870,171.6	1,033,974.3	836,197.3	Juristic partnership
บริษัทจำกัด บริษัทมหาชนจำกัด	20	984	984	66,055.4	2,030,214.4	1,035,983.7	994,230.7	Company Ltd., Public Company
องค์การ รัฐวิสาหกิจ	1	50	50	D	D	D	D	Government or semi-government
สหกรณ์	1	39	39	D	D	D	D	Cooperative
อื่น ๆ	1	15	15	D	D	D	D	Others

หมายเหตุ : D หมายถึง ตัวเลขที่ไม่เปิดเผย

Note : D means disclosure prohibited.

ตาราง 4 สถิติฐานข้อมูลสถานประกอบการผลิต พ.ศ. 2539 จำแนกตามรูปแบบการจัดตั้งทางเศรษฐกิจ

Table 4 Summary of Basic Statistics for Manufacturing Establishments in 1996 by Form of Economic Organization

รูปแบบการจัดตั้งทางเศรษฐกิจ	จำนวน สถานประกอบการ	จำนวน คนทำงาน	ลูกจ้าง Employees		มูลค่าผลผลิต Value of Gross Output	ต้นทุน การผลิต Intermediate Consumption	มูลค่าเพิ่ม Value Added	Form of Economic Organization
			จำนวน Number	ค่าตอบแทน แรงงาน Remuneration				
1	2	3	4	5	6	7	8	9
ยอดรวม	113	2,832	2,696	141,645.8	4,193,398.5	2,187,755.5	2,005,643.0	Total
สำนักงานแห่งเดียว	99	2,287	2,152	106,917.8	3,283,834.3	1,731,898.9	1,551,935.5	Single unit
สำนักงานเครือข่าย	4	123	123	5,433.7	253,476.0	151,526.0	101,950.0	Network
สำนักงานใหญ่	1	44	44	D	D	D	D	Head office
สำนักงานสาขา	9	378	377	23,978.2	498,992.6	233,230.6	265,762.0	Branch or subsidiary

หมายเหตุ : D หมายถึง ตัวเลขที่ไม่ได้ระบุ

Note : D means disclosure prohibited.

ตาราง 5 จำนวนคนทำงานในสถานประกอบการอุตสาหกรรมผลิตขั้นกลางตามสถานภาพการทำงาน เพศ และหมวดอุตสาหกรรม
 Table 5 Number of Persons Engaged in Manufacturing Establishments by Work Status, Sex and Division of Industry

รหัส Code	หมวดอุตสาหกรรม Industry	จำนวน สถาน- ประกอบ การ Number of Establishments	สถานภาพการทำงาน Work Status																Division of Industry		
			รวม Total		เจ้าของและหุ้นส่วน Owners and Partners				เงินเดือน Unpaid Workers				ลูกจ้างในกรรมสิทธิ์การคิด Operatives				ลูกจ้างอื่น ๆ Other Employees				
			ชาย M	หญิง F	ชาย M	หญิง F	ชาย M	หญิง F	ชาย M	หญิง F	ชาย M	หญิง F	ชาย M	หญิง F	ชาย M	หญิง F	ชาย M	หญิง F			
1	2	3	4	5	6	7	8	9	10	11	12	13	14	15	16	17	18	19			
		113	2,832	1,773	1,059	123	72	51	13	11	2	2,479	1,590	889	217	100	117	Total			
15	การผลิตสินค้าอาหารและเครื่องดื่ม	29	928	680	248	9	5	4	2	1	1	798	615	183	119	59	60	Manufacture of food products and beverages			
17	การผลิตสิ่งทอ	3	206	65	141	-	-	-	-	-	-	181	56	125	25	9	16	Manufacture of textiles			
18	การผลิตเครื่องแต่งกาย รวมทั้งการตกแต่งและย้อมสีขนสัตว์	8	179	25	154	14	7	7	-	-	-	164	18	146	1	-	1	Manufacture of wearing apparel; dressing and dyeing of fur			
20	การผลิตไม้และผลิตภัณฑ์ที่ทำไม้และไม้เทียม กว้างแผ่นฟอรันิเจอร์ รวมทั้งการผลิตสิ่งของที่ทำจากฟาง และวัสดุพลาสติกอื่น ๆ	4	122	93	29	3	2	1	-	-	-	115	88	27	4	3	1	Manufacture of wood and of products of wood and cork, except furniture; manufacture of articles of straw and plaiting materials			
22	การผลิตพลาสติก ยาง การพิมพ์ และการทำเส้นใยสังเคราะห์	3	32	18	14	4	2	2	1	1	-	25	14	11	2	1	1	Publishing, printing and reproduction of recorded media			
24	การผลิตเคมีภัณฑ์และผลิตภัณฑ์เคมี	1	11	6	5	2	1	1	2	1	1	7	4	3	-	-	-	Manufacture of chemicals and chemical products			
25	การผลิตผลิตภัณฑ์ยางและพลาสติก	2	82	39	43	-	-	-	-	-	-	77	37	40	5	2	3	Manufacture of rubber and plastic products			
26	การผลิตผลิตภัณฑ์สังกะสีและสังกะสีผสม	43	596	471	225	71	41	30	6	6	-	593	411	182	26	13	13	Manufacture of other non-metallic mineral products			
28	การผลิตผลิตภัณฑ์ที่ทำจากโลหะประดิษฐ์ ยกเว้นเครื่องจักรและอุปกรณ์	6	104	96	8	9	7	2	2	2	-	84	84	-	9	3	6	Manufacture of fabricated metal products, except machinery and equipment			
29	การผลิตเครื่องจักรและอุปกรณ์ซึ่งมีขีดประเภทไว้ในที่อื่น	4	155	143	12	-	-	-	-	-	-	144	137	7	11	6	5	Manufacture of machinery and equipment n.e.c.			
31	การผลิตเครื่องจักรและเครื่องอุปกรณ์ไฟฟ้า ซึ่งมีขีดประเภทไว้ในที่อื่น	1	25	22	3	-	-	-	-	-	-	22	22	-	3	-	3	Manufacture of electrical machinery and apparatus n.e.c.			
32	การผลิตอุปกรณ์และเครื่องอุปกรณ์วิทยุ โทรทัศน์ และการสื่อสาร	1	127	25	102	-	-	-	-	-	-	123	23	100	4	2	2	Manufacture of radio, television and communication equipment and apparatus			
34	การผลิตยานยนต์ รถพ่วง และรถกึ่งรถพ่วง	1	11	10	1	3	2	1	-	-	-	8	8	-	-	-	-	Manufacture of motor vehicles, trailers and semi-trailers			
36	การผลิตเฟอร์นิเจอร์ รวมทั้งการผลิตซึ่งมีขีดประเภทไว้ในที่อื่น	7	154	80	74	8	5	3	-	-	-	138	73	65	8	2	6	Manufacture of furniture; manufacturing n.e.c.			

ตาราง 5 จำนวนคนทำงานในสถานประกอบการอุตสาหกรรม อุตสาหกรรมเหมืองแร่ และกลุ่มอุตสาหกรรม
 Table 5 Number of Persons Engaged in Manufacturing Establishments by Work Status, Sex and Group of Industry

รหัส Code	หมู่อุตสาหกรรม	สถานประกอบการตาม Work Status												Group of Industry				
		จำนวน		เจ้าของและผู้ร่วม		คนทำงานโดยไม่ได้รับค่าจ้าง/		ผู้จ้างในกรรมวิสาหกิจ		ผู้จ้างอื่น ๆ		Total	Group of Industry					
		จำนวน	เพศ	จำนวน	เพศ	จำนวน	เพศ	จำนวน	เพศ	จำนวน	เพศ							
1	3	4	5	6	7	8	9	10	11	12	13	14	15	16	17	18	19	
		Establishments	Total	M	F	Total	M	F	Total	M	F	Total	M	F	Total	M	F	Total
151	การผลิตการแปรรูปและการเก็บขนเนื้อสัตว์สัตว์น้ำ หมัก ไข่ ผัก น้ำมัน และไขมัน	113	2,832	1,773	1,059	123	72	51	13	11	1	2,479	1,590	889	217	100	117	Production, processing and preservation of meat, fish, fruit, vegetables, oils and fats
152	ผลิตภัณฑ์ที่ทำจากนม	2	23	10	13	2	1	1	2	1	1	17	7	10	2	1	1	Manufacture of dairy products
153	การผลิตผลิตภัณฑ์ที่ทำจากยางไม้-พืชสมุนไพร สารสกัดและผลิตภัณฑ์จากถั่วและอะหารสัตว์ต่างๆ	15	664	533	131	-	-	-	-	-	-	577	488	89	87	45	42	Manufacture of grain mill products, starches and starch products, and prepared animal foods
154	การผลิตผลิตภัณฑ์อาหารอื่น ๆ	8	197	116	81	3	2	1	-	-	-	166	102	64	28	12	16	Manufacture of other food products
155	การผลิตเครื่องดื่ม	3	34	19	15	4	2	2	-	-	-	28	16	12	2	1	1	Manufacture of beverages
171	การปั่น การทอ และการแต่งสำเร็จสิ่งทอ	2	67	21	46	-	-	-	-	-	-	54	14	40	13	7	6	Spinning, weaving and finishing of textiles
172	การผลิตสิ่งทออื่น ๆ	1	139	44	95	-	-	-	-	-	-	127	42	85	12	2	10	Manufacture of other textiles
181	การผลิตเครื่องแต่งกายยกเว้นเครื่องแต่งกายที่ทำงานสตรี	8	179	25	154	14	7	7	-	-	-	164	18	146	1	-	1	Manufacture of wearing apparel, except fur apparel
201	การเย็บผ้าและการตัด	2	88	62	26	2	1	1	-	-	-	82	58	24	4	3	1	Sawmilling and planing of wood
202	การผลิตผลิตภัณฑ์จากไม้ ไม้ก๊อก ฟางและวัสดุเทียม	2	34	31	3	1	1	-	-	-	-	33	30	3	-	-	-	Manufacture of products of wood, cork, straw and plaiting materials
222	การพิมพ์ และการพิมพ์และการบริการที่เกี่ยวข้องกับการพิมพ์	3	32	18	14	4	2	2	1	1	-	25	14	11	2	1	1	Printing and service activities related to printing
242	การผลิตผลิตภัณฑ์เคมีอื่น ๆ	1	11	6	5	2	1	1	2	1	1	7	4	3	-	-	-	Manufacture of other chemical products
251	การผลิตผลิตภัณฑ์ยาง	1	11	9	2	-	-	-	-	-	-	7	7	-	4	2	2	Manufacture of rubber products
252	การผลิตผลิตภัณฑ์พลาสติก	1	71	30	41	-	-	-	-	-	-	70	30	40	1	-	1	Manufacture of plastic products
269	การผลิตผลิตภัณฑ์แร่โลหะ ซึ่งมีได้แก่ประเภทอื่นที่ไม่ใช่	43	696	471	225	71	41	30	6	6	-	593	411	182	26	13	13	Manufacture of non-metallic mineral products n.e.c.
281	การผลิตผลิตภัณฑ์ที่มีโครงสร้างเป็นโลหะตั้งแต่เหล็กกล้าที่ขึ้นรูปและเครื่องกำเนิดไอน้ำ	5	80	72	8	7	5	2	-	-	-	64	64	-	9	3	6	Manufacture of structural metal products, tanks, reservoirs and steam generators
289	การผลิตผลิตภัณฑ์โลหะประดิษฐ์อื่น ๆ รวมทั้งการขึ้นรูปและการขึ้นรูปโลหะประดิษฐ์	1	24	24	-	2	2	-	2	2	-	20	20	-	-	-	-	Manufacture of other fabricated metal products; service activities to producers of fabricated metal products

ตาราง 5 จำนวนพนักงานในสถานประกอบการอุตสาหกรรมการผลิต อุตสาหกรรมขนานสาขาทำงาน เพศ และหมู่อุตสาหกรรม (ต่อ)
 Table 5 Number of Persons Engaged in Manufacturing Establishments by Work Status, Sex and Group of Industry (Contd.)

รหัส Code	หมู่อุตสาหกรรม	สถานภาพทำงาน Work Status																		Group of Industry	
		จำนวน			เจ้าของและผู้ส่วน			พนักงานโดยไม่ได้รับค่าจ้าง/			ผู้จ้างในกรรมวิสาหกิจ			ผู้จ้างอื่น ๆ			Group of Industry				
		รวม	ชาย	หญิง	รวม	ชาย	หญิง	รวม	ชาย	หญิง	รวม	ชาย	หญิง	รวม	ชาย	หญิง					
		Total	M	F	Total	M	F	Total	M	F	Total	M	F	Total	M	F	Total	M	F		
	ประเภทการ																				
	Number of																				
	Establishments																				
1	2	3	4	5	6	7	8	9	10	11	12	13	14	15	16	17	18	19			
292	การผลิตเครื่องใช้ทางเภสัชกรรม	4	155	143	12	-	-	-	-	-	-	144	137	7	11	6	5	Manufacture of special purpose machinery			
312	การผลิตอุปกรณ์เพื่อการจ่ายแรงดันความดันกระแสไฟฟ้า	1	25	22	3	-	-	-	-	-	-	22	22	-	3	-	3	Manufacture of electricity distribution and control apparatus			
321	การผลิตหลอดอิเล็กทรอนิกส์และชิ้นประกอบอิเล็กทรอนิกส์อื่น ๆ	1	127	25	102	-	-	-	-	-	-	123	23	100	4	2	2	Manufacture of electronic valves and tubes and other electronic components			
342	การผลิตเครื่อง (Coachwork) สำหรับยานยนต์ รวมทั้งการผลิตถังพ่วงและถังแก๊สเหลว	1	11	10	1	3	2	1	-	-	-	8	8	-	-	-	-	Manufacture of bodies (coachwork) for motor vehicles, manufacture of trailers and semi-trailers			
361	การผลิตเฟอร์นิเจอร์	5	100	71	29	8	5	3	-	-	-	92	66	26	-	-	-	Manufacture of furniture			
369	การผลิต ซึ่งมีผลิตภัณฑ์ประเภทไปรษณีย์อื่น	2	54	9	45	-	-	-	-	-	-	46	7	39	8	2	6	Manufacturing a.e.c.			

ตาราง 6 จำนวนสถานประกอบการอุตสาหกรรมผลิต จำนวนตามจำนวนวันทำงานต่อสัปดาห์ จำนวนชั่วโมงทำงานต่อสัปดาห์ และหมวดอุตสาหกรรม

Table 6 Number of Manufacturing Establishments by Working Days/Weeks, Working Hours/Day and Division of Industry

รหัส Codes	หมวดอุตสาหกรรม Number of Establishments	จำนวน Number of Working Days/Week					จำนวนชั่วโมงทำงานต่อสัปดาห์ Number of Working Hours/Day			Division of Industry
		≤5	6	7	<8	8-10	11-12	Total		
1	2	3	4	5	6	7	8	9	10	
	ยอดรวม	113	15	55	45	3	108	2		
15	การผลิตภัตตาคารและเครื่องดื่ม	29	3	13	13	1	26	2		Manufacture of food products and beverages
17	การผลิตสิ่งทอ	3	-	3	-	-	3	-		Manufacture of textiles
18	การผลิตเครื่องแต่งกาย รวมทั้งการตกแต่งและย้อมสีขนสัตว์	8	-	6	2	-	8	-		Manufacture of wearing apparel, dressing and dyeing of fur
20	การผลิตไม้และผลิตภัณฑ์จากไม้และไม้ก๊อก ยกเว้นเฟอร์นิเจอร์ รวมทั้งการผลิตสิ่งของที่ทำจากฟาง และวัสดุที่คล้ายกันอื่นๆ	4	1	2	1	-	4	-		Manufacture of wood and of products of wood and cork, except furniture; manufacture of articles of straw and plaiting materials
22	กรรมพิมพ์โฆษณา การพิมพ์ และการทำสำเนาเสมือนพิมพ์	3	-	3	-	-	3	-		Publishing, printing and reproduction of recorded media
24	การผลิตเคมีภัณฑ์และผลิตภัณฑ์เคมี	1	-	-	1	-	1	-		Manufacture of chemicals and chemical products
25	การผลิตผลิตภัณฑ์พลาสติกและพลาสติก	2	-	2	-	-	2	-		Manufacture of rubber and plastic products
26	การผลิตผลิตภัณฑ์จากแร่ใยหิน โดโหระ	43	6	14	23	1	42	-		Manufacture of other non-metallic mineral products
28	การผลิตผลิตภัณฑ์ที่ทำจากโลหะประเภทเครื่องจักรและอุปกรณ์	6	1	5	-	-	6	-		Manufacture of fabricated metal products, except machinery and equipment
29	การผลิตเครื่องจักรและอุปกรณ์ ซึ่งมีได้จัดประเภทไว้ในที่อื่น	4	1	3	-	-	4	-		Manufacture of machinery and equipment n.e.c.
31	การผลิตเครื่องจักรและเครื่องมือไฟฟ้า ซึ่งมีได้จัดประเภทไว้ในที่อื่น	1	-	1	-	-	1	-		Manufacture of electrical machinery and apparatus n.e.c.
32	การผลิตอุปกรณ์และเครื่องมือการวิทยุ โทรทัศน์ และการสื่อสาร	1	-	1	-	-	1	-		Manufacture of radio, television and communication equipment and apparatus
34	การผลิตยานยนต์ รถพ่วง และรถกึ่งรถพ่วง	1	1	-	-	-	1	-		Manufacture of motor vehicles, trailers and semi-trailers
36	การผลิตเฟอร์นิเจอร์ รวมทั้งการผลิตซึ่งมีได้จัดประเภทไว้ในที่อื่น	7	2	2	3	1	6	-		Manufacture of furniture; manufacturing n.e.c.

ตาราง 6 จำนวนสถานประกอบการอุตสาหกรรมผลิต จำนวนชั่วโมงทำงานต่อสัปดาห์ จำนวนชั่วโมงทำงานเฉลี่ยต่อวัน และหมู่อุตสาหกรรม

Table 6 Number of Manufacturing Establishments by Working Days/Weeks, Working Hours/Day and Group of Industry

รหัส Code	หมู่อุตสาหกรรม Sector	จำนวนชั่วโมงทำงานต่อสัปดาห์										Group of Industry
		จำนวน สถานประกอบการ Number of Establishments		จำนวนวันทำงาน/สัปดาห์ Number of Working Days/Week		จำนวนชั่วโมงทำงานต่อวัน Number of Working Hours/Day		จำนวนชั่วโมงทำงานต่อวัน Number of Working Hours/Day		จำนวนชั่วโมงทำงานต่อวัน Number of Working Hours/Day		
		3	4	5	6	7	<8	8-10	11-12	13	Total	
	ยอดรวม	113	15	55	43	3	3	108	2			
151	การผลิต การแปรรูป และการเก็บถนอมเนื้อสัตว์ สัตว์น้ำ สด ไข่ นม และไขมัน	1	-	-	1	-	-	1	-	-		Production, processing and preservation of meat, fish, fruit, vegetables, oils and fats
152	ผลิตภัณฑ์สัตว์ปีกได้กานม	2	1	1	-	-	-	2	-	-		Manufacture of dairy products
153	การผลิตผลิตภัณฑ์ได้จากการไม่ขึ้นอยู่กับ สัตว์เลี้ยงและผลิตภัณฑ์เชิงเกษตร และอาหารสัตว์สำเร็จรูป	15	1	8	6	-	-	13	2	-		Manufacture of grain mill products, starches and starch products, and prepared animal feeds
154	การผลิตผลิตภัณฑ์อาหารอื่น ๆ	8	1	2	5	1	-	7	-	-		Manufacture of other food products
155	การผลิตเครื่องดื่ม	3	-	2	1	-	-	3	-	-		Manufacture of beverages
171	การปั่น การทอ และการแต่งสำเร็จสิ่งทอ	2	-	2	-	-	-	2	-	-		Spinning, weaving and finishing of textiles
172	การผลิตสิ่งทออื่น ๆ	1	-	1	-	-	-	1	-	-		Manufacture of other textiles
181	การผลิตเครื่องแต่งกายยกเว้นเครื่องแต่งกายที่ทอจากขนสัตว์	8	-	6	2	-	-	8	-	-		Manufacture of wearing apparel, except fur apparel
201	การเย็บไม้และการไสไม้	2	-	1	1	-	-	2	-	-		Sawmilling and planing of wood
202	การผลิตผลิตภัณฑ์จากไม้ ไม้ฉีก ฟางและวัสดุจากพืช	2	1	1	-	-	-	2	-	-		Manufacture of products of wood, cork, straw and planting materials
222	การพิมพ์ และกิจการบริการที่เกี่ยวข้องกับการพิมพ์	3	-	3	-	-	-	3	-	-		Printing and service activities related to printing
242	การผลิตผลิตภัณฑ์เคมีอื่น ๆ	1	-	-	1	-	-	1	-	-		Manufacture of other chemical products
251	การผลิตผลิตภัณฑ์ยาง	1	-	1	-	-	-	1	-	-		Manufacture of rubber products
252	การผลิตผลิตภัณฑ์พลาสติก	1	-	1	-	-	-	1	-	-		Manufacture of plastic products
269	การผลิตผลิตภัณฑ์เชื้อเพลิง ไทเทเนียม ซึ่งมิได้จัดประเภทไว้ในที่อื่น	43	6	14	23	1	-	42	-	-		Manufacture of non-metallic mineral products n.e.c.
281	การผลิตผลิตภัณฑ์ที่มีโครงสร้างเป็นโลหะ ถังน้ำ ที่เก็บน้ำ และเครื่องกำเนิดไอน้ำ	5	1	4	-	-	-	5	-	-		Manufacture of structural metal products, tanks, reservoirs and steam generators

ตาราง 6 จำนวนสถานประกอบการอุตสาหกรรมผลิต จำนวนวันทำงานต่อสัปดาห์ จำนวนชั่วโมงทำงานต่อสัปดาห์ และหมู่อุตสาหกรรม (ต่อ)
 Table 6 Number of Manufacturing Establishments by Working Days/Weeks, Working Hours/Day and Group of Industry (Contd.)

รหัส Code	หมู่อุตสาหกรรม Number of Establishments	จำนวน ตามประเภทการ Establishments		จำนวนวันทำงาน/สัปดาห์ Number of Working Days/Week		จำนวนชั่วโมงทำงานต่อวัน Number of Working Hours/Day		หมู่อุตสาหกรรม Group of Industry
		≤5	6	7	<8	8-10	11-12	
289	การผลิตผลิตภัณฑ์โลหะประเภทอื่น ๆ รวมทั้งกิจการด้าน บริการแก่ผู้ผลิตผลิตภัณฑ์โลหะประเภทอื่น ๆ	1	1	-	-	-	1	Manufacture of other fabricated metal products; service activities to producers of fabricated metal products
292	การผลิตเครื่องจักรที่ใช้งานเฉพาะอย่าง	4	1	3	-	-	4	Manufacture of special purpose machinery
312	การผลิตอุปกรณ์เพื่อการจ่ายและควบคุมกระแสไฟฟ้า	1	-	1	-	-	1	Manufacture of electricity distribution and control apparatus
321	การผลิตหลอดอิเล็กทรอนิกส์และส่วนประกอบอิเล็กทรอนิกส์อื่น ๆ	1	-	1	-	-	1	Manufacture of electronic valves and tubes and other electronic components
342	การผลิตตัวถัง (Coachwork) สำหรับยานยนต์ รวมทั้งการผลิตตัวถัง และรถกึ่งรถพ่วง	1	1	-	-	-	1	Manufacture of bodies (coachwork) for motor vehicles; manufacture of trailers and semi-trailers
361	การผลิตเฟอร์นิเจอร์	5	2	1	2	1	4	Manufacture of furniture
369	การผลิตซึ่งมิได้จัดประเภทไว้ในที่อื่น	2	-	1	1	-	2	Manufacturing n.e.c.

ตาราง 7 ค่าตอบแทนแรงงานในปี 2539 อุตสาหกรรมวัสดุก่อสร้าง

Table 7 Remuneration in 1996 by Division of Industry

รหัส	หมวดอุตสาหกรรม	จำนวน โรงงาน	จำนวนลูกจ้าง Employees	ค่าตอบแทนแรงงาน Remuneration															Division of Industry
				ลูกจ้างในกรรมสิทธิ์					ลูกจ้างอื่น ๆ					เงินที่ตามประกอบ					
				รวม	ค่าจ้าง	ค่าล่วงเวลา	ผลประโยชน์	รวม	ค่าจ้าง	ค่าล่วงเวลา	ผลประโยชน์	รวม	ค่าจ้าง	ค่าล่วงเวลา	ผลประโยชน์	ส่วนที่ผู้ประกอบการ	ส่วนที่ผู้ประกอบการ	ส่วนที่ผู้ประกอบการ	
Total	Wages	Overtime	Benefits	Total	Wages	Overtime	Benefits	Total	Wages	Overtime	Benefits	Employer's Contribution to Social Security	Employer's Contribution to Social Security	Employer's Contribution to Social Security					
1	2	3	4	5	6	7	8	9	10	11	12	13	14	15	16	17			
	ยอดรวม	113	2,696	141,665.8	119,204.5	114,255.5	4,279.7	669.3	21,006.7	20,588.7	270.0	156.0	1,434.6	Total					
15	การผลิตสินค้าเพื่อการพาณิชย์และเครื่องดื่ม	29	917	55,374.8	45,564.1	43,151.3	2,272.8	140.0	9,337.6	9,177.6	120.0	40.0	473.0	Manufacture of food products and beverages					
17	การผลิตสิ่งทอ	3	206	11,941.8	9,697.0	8,250.8	1,346.3	-	2,100.0	2,100.0	-	-	144.7	Manufacture of textiles					
18	การผลิตเครื่องแต่งกายรวมทั้งการตกแต่งและย้อมสีผ้า	8	165	5,922.3	5,828.4	5,785.4	36.0	7.0	39.0	39.0	-	-	54.9	Manufacture of wearing apparel; dressing and dyeing of fur					
20	การผลิตไม้และผลิตภัณฑ์จากไม้และไม้ก๊อก รวมทั้งเฟอร์นิเจอร์รวมทั้งการผลิตของที่ทำจากไม้และไม้ก๊อก	4	119	4,059.2	3,028.0	3,028.0	-	-	971.0	950.0	-	21.0	30.2	Manufacture of wood and of products of wood and cork, except furniture; manufacture of articles of straw and plaiting materials					
22	การผลิตเฟอร์นิเจอร์และการทำแท่งเหล็ก	3	27	1,528.1	1,320.0	1,320.0	-	-	200.0	200.0	-	-	8.1	Publishing, printing and reproduction of recorded media					
24	การผลิตเคมีภัณฑ์และผลิตภัณฑ์เคมี	1	7	D	D	D	-	-	-	-	-	-	-	Manufacture of chemicals and chemical products					
25	การผลิตผลิตภัณฑ์ยางและพลาสติก	2	82	D	D	D	-	-	D	D	-	-	D	Manufacture of rubber and plastic products					
26	การผลิตผลิตภัณฑ์จากแร่โลหะ	43	619	25,179.3	22,162.4	21,542.8	384.6	235.0	2,750.0	2,530.0	125.0	95.0	266.9	Manufacture of other non-metallic mineral products					
28	การผลิตผลิตภัณฑ์ที่ทำจากโลหะประเภทอื่น ๆ รวมทั้งเครื่องจักรและอุปกรณ์	6	93	5,949.8	4,818.2	4,748.2	70.0	-	1,060.0	1,060.0	-	-	71.6	Manufacture of fabricated metal products, except machinery and equipment					
29	การผลิตเครื่องจักรและอุปกรณ์ซึ่งได้ประกอบเข้าเป็นชิ้น	4	155	15,479.4	12,342.0	12,342.0	-	-	2,936.8	2,936.8	-	-	200.6	Manufacture of machinery and equipment n.e.c.					
31	การผลิตเครื่องจักรและเครื่องอุปกรณ์ไฟฟ้า ซึ่งมีได้ประกอบเข้าเป็นชิ้น	1	25	D	D	D	-	-	D	D	-	-	D	Manufacture of electrical machinery and apparatus n.e.c.					
32	การผลิตอุปกรณ์และเครื่องอุปกรณ์วิทยุ โทรทัศน์ และรายการสื่อสาร	1	127	D	D	D	-	-	D	D	-	-	D	Manufacture of radio, television and communication equipment and apparatus					
34	การผลิตยานยนต์ รถจักรยานยนต์ และรถแทรกเตอร์	1	8	D	D	D	-	-	-	-	-	-	-	Manufacture of motor vehicles, trailers and semi-trailers					
36	การผลิตเฟอร์นิเจอร์รวมทั้งการผลิตซึ่งมีได้ประกอบเข้าเป็นชิ้น	7	146	3,136.4	2,409.4	2,081.8	140.0	187.6	700.0	675.0	25.0	-	29.0	Manufacture of furniture; manufacturing n.e.c.					

หมายเหตุ : D หมายถึง ค่าเลขที่ไม่เป็นศูนย์ Note : D means disclosure prohibited.

ตาราง 7 ค่าตอบแทนแรงงานในปี 2539 ด้านอุตสาหกรรม
Table 7 Remuneration in 1996 by Group of Industry

รหัส Code	ชื่ออุตสาหกรรม Industry	จำนวน สถาน- ประกอบการ Number of Establishments	จำนวนลูกจ้าง Number of Employees	ค่าตอบแทนแรงงาน Remuneration										กลุ่มที่ตามประเภทกิจการ Group of Industry	
				ลูกจ้างในกรรมวิธีการผลิต Operatives					ลูกจ้างอื่น ๆ Other Employees						เงินที่ตามประเภทกิจการ เงินตามกฎหมายประกันสังคม Employer's Contribution to Social Security
				รวม Total	ค่าจ้าง Wages	ค่าล่วงเวลา Overtime	โบนัส Bonus etc.	รวม Total	ค่าจ้าง Wages	ค่าล่วงเวลา Overtime	โบนัส Bonus etc.	รวม Total	ค่าจ้าง Wages		
1	2	3	4	5	6	7	8	9	10	11	12	13	14	15	
	อุตสาหกรรม Sector														
151	การผลิต การแปรรูป และการเก็บถนอมเนื้อสัตว์ สัตว์น้ำ ผลไม้ ผัก น้ำมัน และไขมัน	113	2,696	141,445.8	119,204.5	114,355.5	4,279.7	649.3	21,006.7	20,580.7	270.0	156.0	1,434.6	Total	
152	ผลิตภัณฑ์ที่ทำจากยาง	1	10	D	D	D	-	-	-	-	-	-	-	D	
153	การผลิตผลิตภัณฑ์ที่ทำจากพลาสติก ยาง และสารอื่น ๆ	2	19	D	D	D	D	D	D	D	D	D	D	D	
154	การผลิตผลิตภัณฑ์ที่ทำจากกระดาษ	15	664	41,152.9	34,677.7	33,372.7	1,165.0	140.0	6,145.2	5,999.2	106.0	40.0	-	D	
155	การผลิตเครื่องดื่ม	8	194	12,011.2	9,082.8	8,016.8	1,066.0	-	2,810.0	2,810.0	-	-	-	D	
171	การป้อน การทอ และการแต่งผ้าสำเร็จรูป	3	30	1,062.7	850.8	835.0	11.8	-	200.0	200.0	-	-	-	D	
172	การผลิตสิ่งทออื่น ๆ	2	67	D	D	D	-	-	D	D	-	-	-	D	
181	การผลิตเครื่องแต่งกาย ยกเว้นเครื่องแต่งกายที่ทำจากขนสัตว์	1	139	D	D	D	D	-	D	D	-	-	-	D	
201	การเย็บผ้าและกางเกง	8	165	5,922.3	5,828.4	5,785.4	36.0	7.0	39.0	39.0	-	-	-	D	
202	การผลิตผลิตภัณฑ์ที่ทำจากไม้ ไม้ก๊อก ฟาง และวัสดุที่ทนไฟ	2	86	D	D	D	-	-	D	D	-	-	-	D	
222	การพิมพ์ และกิจการพิมพ์ที่เกี่ยวข้องกับการพิมพ์	3	27	1,528.1	1,320.0	1,320.0	-	-	200.0	200.0	-	-	-	D	
251	การผลิตผลิตภัณฑ์เคมี	1	7	D	D	D	-	-	-	-	-	-	-	D	
252	การผลิตผลิตภัณฑ์พลาสติก	1	11	D	D	D	-	-	D	D	-	-	-	D	
269	การผลิตผลิตภัณฑ์โลหะ ซึ่งมีได้โปรดประเภท ไร่นาที่เชื่อม	1	71	D	D	D	-	-	D	D	-	-	-	D	
281	การผลิตผลิตภัณฑ์ที่มีโครงสร้างเป็นโลหะ ซึ่งไม่ และเครื่องกำเนิดไฟฟ้า	43	619	25,179.3	22,162.4	21,542.8	384.6	235.0	2,750.0	2,510.0	125.0	95.0	266.9	D	
289	การผลิตผลิตภัณฑ์โลหะประเภทอื่น ๆ รวมทั้งกิจการถลุง นิกเกิลและโลหะผสม	5	73	5,072.1	3,948.2	3,948.2	-	-	1,060.0	1,060.0	-	-	63.8	D	
292	การผลิตเครื่องจักรที่ใช้ตามเฉพาะอย่าง	1	20	D	D	D	D	-	-	-	-	-	-	D	
		4	155	15,479.4	12,342.0	12,342.0	-	-	2,936.8	2,936.8	-	-	200.6	D	

ตาราง 7 ค่าตอบแทนแรงงานในปี 2539 ยานยนต์และกลุ่มอุตสาหกรรม (ต่อ)

Table 7 Remuneration in 1996 by Group of Industry (Contd.)

รหัส Code	กลุ่มอุตสาหกรรม Industry	จำนวน สถาน- ประกอบ การ Number of Establishments	จำนวนลูกจ้าง Employees	ค่าตอบแทนแรงงาน Remuneration										เงินที่ตกค้างประกอบการ จ่ายค่าจ้าง Contribution to Social Security	Group of Industry			
				ลูกจ้างในการผลิต Operatives					ลูกจ้างอื่น ๆ Other Employees							เงินที่ตกค้างประกอบการ จ่ายค่าจ้าง Contribution to Social Security		
				รวม Total	ค่าจ้าง Wages	ค่าล่วงเวลา Overtime	โบนัส ฯลฯ Bonus etc.	ผลประโยชน์ Benefits	รวม Total	ค่าจ้าง Wages	ค่าล่วงเวลา Overtime	โบนัส ฯลฯ Bonus etc.	ผลประโยชน์ Benefits					
1	2	3	4	5	6	7	8	9	10	11	12	13	14	15				
312	การผลิตอุปกรณ์การจ่ายและควบคุมกระแสไฟฟ้า	1	25	D	D	D	D	D	D	D	D	D	D	D	D	D	D	Manufacture of electricity distribution and control apparatus
321	การผลิตหลอดอิเล็กทรอนิกส์และส่วนประกอบอิเล็กทรอนิกส์อื่น ๆ	1	127	D	D	D	D	D	D	D	D	D	D	D	D	D	D	Manufacture of electronic valves and tubes and other electronic components
342	การผลิตตัวถัง (Coachwork) สำหรับยานยนต์ รวมทั้งการผลิตรถพ่วงและรถกึ่งพ่วง	1	8	D	D	D	D	D	D	D	D	D	D	D	D	D	D	Manufacture of bodies (coachwork) for motor vehicles
361	การผลิตเฟอร์นิเจอร์	5	92	1,076.9	821.8	80.0	175.1	-	-	-	-	-	-	-	-	-	-	Manufacture of furniture
369	การผลิตซึ่งมิได้ประกอบด้วยประเภทใดเป็นพิเศษ	2	54	D	D	D	D	D	D	D	D	D	D	D	D	D	D	Manufacturing n.e.c.

หมายเหตุ : D หมายถึง ตัวเลขที่ยังไม่เปิดเผย

Note : D means disclosure prohibited.

ตาราง 8 มูลค่าสต็อกและรายการคงเหลือสินค้าและปลายปี จำนวนตามหมวดอุตสาหกรรม
 Table 8 Value of Stocks at the Beginning and the End of 1996 by Divisions of Industry

รหัส Code	หมวดอุตสาหกรรม Establishments	จำนวน Number of	มูลค่า ณ วันที่ 2539 At the Beginning of 1996					มูลค่า ณ ปลายปี 2539 At the End of 1996					Division of Industry	
			รวม Total	วัสดุและ วัสดุประกอบ Materials and Components	สินค้า ระหว่าง ผลิต Work in Progress	สินค้า สำเร็จรูป Finished Goods	สินค้า ที่ส่งมอบ Goods for Resale	รวม Total	วัสดุและ วัสดุประกอบ Materials and Components	สินค้า ระหว่าง ผลิต Work in Progress	สินค้า สำเร็จรูป Finished Goods	สินค้า ที่ส่งมอบ Goods for Resale		
			3	4	5	6	7	8	9	10	11	12	13	14
	อุตสาหกรรม Total	113	307,081.0	164,156.6	55,365.7	69,785.7	17,873.0	264,637.6	131,998.0	54,936.3	60,553.8	171,40.5	Total	
15	การผลิตผลิตภัณฑ์อาหารและเครื่องดื่ม	29	146,611.2	101,840.5	12,487.0	32,235.7	48.0	138,595.6	89,704.6	17,119.0	31,769.0	63.0	Manufacture of food products and beverages	
17	การผลิตสิ่งทอ	3	13,228.9	5,002.0	4,112.4	4,114.6	-	10,039.0	1,900.7	5,075.3	3,063.0	-	Manufacture of textiles	
18	การผลิตเครื่องนุ่งห่ม รวมถึงการทอและย้อมสีเส้นด้าย	8	3,116.1	1,728.0	343.1	1,043.0	-	2,088.0	1,203.0	340.0	545.0	-	Manufacture of wearing apparel; dressing and finishing of fur	
20	การผลิตไม้และผลิตภัณฑ์จากไม้และไม้กั้น ไม้กั้น ไม้กั้น ไม้กั้น รวมถึงการผลิตสิ่งของที่ทำจากหนัง และ วัสดุเทียมอื่น ๆ	4	13,408.2	8,125.3	2,822.9	2,360.0	-	5,310.6	2,020.3	1,528.8	1,761.5	-	Manufacture of wood and of products of wood and cork, except furniture; manufacture of articles of straw and plaiting materials	
22	การพิมพ์ (โฆษณา การพิมพ์ และการทำหนังสือพิมพ์)	3	1,508.0	1,165.0	160.0	105.0	78.0	876.5	803.0	37.0	16.0	20.5	Printing, publishing and reproduction of recorded media	
24	การผลิตยานยนต์และผลิตภัณฑ์	1	D	D	D	D	D	D	D	D	D	D	Manufacture of chemicals and chemical products	
25	การผลิตผลิตภัณฑ์ยางและพลาสติก	2	D	D	D	D	D	D	D	D	D	D	Manufacture of rubber and plastic products	
26	การผลิตผลิตภัณฑ์จรมะพร้าว ไก่ไข่	43	53,400.5	27,567.7	14,669.7	6,627.1	4,539.0	38,151.6	21,812.9	9,968.3	3,763.4	2,607.0	Manufacture of other non-metallic mineral products	
28	การผลิตผลิตภัณฑ์ที่ทำจากโลหะและโลหะผสม ยกเว้นเครื่องจักร และอุปกรณ์	6	13,812.0	1,294.0	1,244.0	1,274.0	10,000.0	19,499.0	2,200.0	1,734.0	2,565.0	13,000.0	Manufacture of fabricated metal products, except machinery and equipment	
29	การผลิตเครื่องจักรและอุปกรณ์ ซึ่งมีได้แก่ เครื่องมือกล ไม้กั้น	4	25,960.0	5,056.0	12,400.0	5,471.0	3,033.0	21,985.0	2,340.0	13,380.0	4,865.0	1,400.0	Manufacture of machinery and equipment n.e.c.	
31	การผลิตเครื่องจักรและอุปกรณ์ไฟฟ้า ซึ่งมีได้แก่ เครื่อง ใช้ในบ้าน	1	D	D	D	D	D	D	D	D	D	D	Manufacture of electrical machinery and apparatus n.e.c.	
32	การผลิตอุปกรณ์และเครื่องมือการพิมพ์ โทรทัศน์ และการถ่ายภาพ	1	D	D	D	D	D	D	D	D	D	D	Manufacture of radio, television and communication equipment and apparatus	
34	การผลิตยานยนต์ รถพ่วง และ รถบรรทุก	1	D	D	D	D	D	D	D	D	D	D	Manufacture of motor vehicles, trailers and semi-trailers	
36	การผลิตเครื่องมือ รวมถึงการผลิตเครื่องมือใช้ตัดประเภทไม้กั้น	7	3,773.3	1,083.4	575.5	2,023.4	95.0	2,856.6	827.4	356.3	1,672.9	-	Manufacture of furniture; manufacturing n.e.c.	

หมายเหตุ: D หมายถึง ค่าคงที่ที่ไม่ได้คำนวณ

Note: D means data not available

ตาราง 8 มูลค่าหลักทรัพย์และวัสดุประกอบ และสินค้าคงเหลือต้นปีและปลายปี อุตสาหกรรมผู้ผลิตอาหารรวม

Table 8 Value of Stocks at the Beginning and the End of 1996 by Group of Industry

รหัส Code	จำนวน สถาน- ประกอบ Number of Establishments	มูลค่า ณ ต้นปี 2539 At the Beginning of 1996				มูลค่า ณ ปลายปี 2539 At the End of 1996				สินค้า คงเหลือ Finished Goods	สินค้า คงเหลือ Finished Goods	Group of Industry			
		รวม Total	วัสดุ ประกอบ Materials and Components	สินค้า ระหว่าง ผลิต Work in Progress	สินค้า สำเร็จ รูป Finished Goods	รวม Total	วัสดุ ประกอบ Materials and Components	สินค้า ระหว่าง ผลิต Work in Progress	สินค้า สำเร็จ รูป Finished Goods						
		1	2	3	4	5	6	7	8	9	10	11	12	13	14
		113	307,081.0	164,156.6	55,265.7	69,785.7	17,873.0	264,627.6	131,998.0	54,936.3	60,552.8	17,140.5	Total		
151	การผลิต การแปรรูป และการถนอมเนื้อสัตว์ สัตว์น้ำ ผลไม้ ผัก น้ำมัน และไขมัน	1	D	D	-	-	-	D	D	-	-	-	-	-	Production, processing and preservation of meat, fish, fruit, vegetables, oils and fish
152	ผลิตภัณฑ์ขนมปังที่ใส่แป้ง	2	D	D	-	-	-	D	D	-	-	-	-	-	Manufacture of dairy products
153	การผลิตผลิตภัณฑ์ที่ได้จากการแปรรูปพืช ผลไม้และ ผลิตภัณฑ์จากถั่วและอาหารสัตว์ที่สำเร็จรูป	15	137,152.3	97,967.5	9,369.0	29,767.8	48.0	132,969.0	86,492.0	15,345.0	31,069.0	63.0	Manufacture of grain mill products, starches and starch products, and prepared animal feeds		
154	การผลิตผลิตภัณฑ์อาหารอื่น ๆ	8	8,928.9	3,545.0	3,027.0	2,356.9	-	5,229.6	2,954.6	1,755.0	540.0	-	Manufacture of other food products		
155	การผลิตเครื่องดื่ม	3	359.0	157.0	91.0	111.0	-	254.0	115.0	39.0	100.0	-	Manufacture of beverages		
171	การปั่น การทอ และการดัดเส้นใยสังเคราะห์	2	D	D	D	D	-	D	D	D	D	-	-	-	Spinning, weaving and finishing of textiles
172	การผลิตสิ่งทออื่น ๆ	1	D	D	D	D	-	D	D	D	D	-	-	-	Manufacture of other textiles
181	การผลิตเครื่องแต่งกาย ชายพร้อมทั้งแต่งกายที่ทำงาน	8	3,116.1	1,728.0	343.1	1,045.0	-	2,088.0	1,203.0	340.0	545.0	-	Manufacture of wearing apparel, except fur apparel		
201	การเย็บไม้และการไสไม้	2	D	D	D	D	-	D	D	D	D	-	-	-	Sawmilling and planing of wood
202	การผลิตผลิตภัณฑ์จากไม้ ไม้ก๊อก ฟางและ วัสดุตกแต่ง	2	D	D	D	D	-	D	D	D	D	-	-	-	Manufacture of products of wood, cork, straw and plating materials
222	การพิมพ์ และกิจกรรมด้านการบริการที่เกี่ยวข้องกับการพิมพ์	3	1,508.0	1,165.0	160.0	105.0	78.0	876.5	803.0	37.0	16.0	20.5	Printing and service activities related to printing		
242	การผลิตผลิตภัณฑ์เคมีอื่น ๆ	1	D	D	D	D	-	D	D	D	D	-	-	-	Manufacture of other chemical products
251	การผลิตผลิตภัณฑ์ยาง	1	D	D	D	D	-	D	D	D	D	-	-	-	Manufacture of rubber products
252	การผลิตผลิตภัณฑ์พลาสติก	1	D	D	D	D	-	D	D	D	D	-	-	-	Manufacture of plastic products
289	การผลิตผลิตภัณฑ์โลหะ ซึ่งมีโลหะเป็นส่วนใหญ่	43	53,403.5	27,567.7	14,669.7	6,627.1	4,539.0	38,151.6	21,812.9	9,968.3	3,763.4	2,607.0	Manufacture of non-metallic mineral products n.e.c.		
281	การผลิตผลิตภัณฑ์โลหะที่มีโครงสร้างเป็นโลหะ ดังนั้น ที่เกี่ยวกับ และเครื่องกำเนิดไอน้ำ	5	13,725.0	1,236.0	1,219.0	1,270.0	10,000.0	19,426.0	2,160.0	1,716.0	2,550.0	13,000.0	Manufacture of structural metal products, tanks, reservoirs and steam generators		
289	การผลิตผลิตภัณฑ์โลหะประเภทรูปอื่น ๆ รวมทั้งกิจกรรมด้าน บริการแก่ผู้ผลิตผลิตภัณฑ์โลหะประดิษฐ์	1	D	D	D	D	-	D	D	D	D	-	-	-	Manufacture of other fabricated metal products; service activities to producers of fabricated metal products

ตาราง 8 มูลค่าวัสดุสิ้นเปลืองและวัตถุดิบและมูลค่าคงเหลือต้นปีและปลายปี จำแนกตามหมู่อุตสาหกรรม (ต่อ)
Table 8 Value of Stocks at the Beginning and the End of 1996 by Group of Industry (Contd.)

รหัส Code	หมู่อุตสาหกรรม Industry	จำนวน สถาน- ประกอบ การ Number of Establishments	มูลค่า ณ ต้นปี 2539 At the Beginning of 1996						มูลค่า ณ ปลายปี 2539 At the End of 1996				กลุ่มกิจการ Group of Industry				
			รวม Total		ระหว่าง ผลิต Work in Progress		สินค้า สำเร็จรูป Finished Goods		วัตถุดิบ และ วัสดุประกอบ Materials and Components		ระหว่าง ผลิต Work in Progress			สินค้า สำเร็จรูป Finished Goods		สินค้าที่ซื้อ เข้ามา จำหน่ายใน สภาพเดิม Goods for Resale	
			4	5	6	7	8	9	10	11	12	13		14			
292	การผลิตเครื่องจักรที่ใช้ในงานเฉพาะอย่าง	4	25,960.0	5,056.0	12,400.0	5,471.0	3,033.0	21,985.0	2,340.0	13,380.0	4,865.0	1,400.0	Manufacture of special purpose machinery				
312	การผลิตอุปกรณ์เพื่อการขนส่งและควบคุมกระแสไฟฟ้า	1	D	D	D	D	-	D	D	D	D	-	Manufacture of electricity distribution and control apparatus				
321	การผลิตหลอดอิเล็กทรอนิกส์และส่วนประกอบอิเล็กทรอนิกส์อื่น ๆ	1	D	D	D	D	-	D	D	D	D	-	Manufacture of electronic valves and tubes and other electronic components				
342	การผลิตตัวถัง (Coachwork) สำหรับยานยนต์ รวมทั้งการผลิตตัวถังและรถถังต่าง ๆ	1	D	D	D	D	-	D	D	D	D	-	Manufacture of bodies (coachwork) for motor vehicles; manufacture of trailers and semi-trailers				
361	การผลิตเฟอร์นิเจอร์	5	3,317.3	883.4	575.5	1,763.4	95.0	2,056.6	377.4	356.3	1,322.9	-	Manufacture of furniture				
369	การผลิตซึ่งมิได้จัดประเภทไว้ในที่อื่น	2	D	D	-	D	-	D	D	-	D	-	Manufacturing n.e.c.				

หมายเหตุ : D หมายถึง ตัวเลขที่ไม่เป็นเลข

Note : D means disclosure prohibited.

(หน่วยบาท In thousand baht)

ตาราง 9 ส่วนเปลี่ยนแปลงของมูลค่าวัตถุดิบและวัสดุประกอบ และสินค้าคงเหลือในปี 2539 จำนวนตามหมวดอุตสาหกรรม

Table 9 Change in Value of Stocks in 1996 by Division of Industry

รหัส Code	หมวดอุตสาหกรรม Number of Establishments	จำนวน Total	ส่วนเปลี่ยนแปลงของมูลค่าวัตถุดิบและวัสดุประกอบ และสินค้าคงเหลือ				Change in Value of Stocks		Division of Industry
			โรงงาน Total	วัตถุดิบและ Materials and Components	สินค้าระหว่าง ผลิต Work in Progress	สินค้า สำเร็จรูป Finished Goods	สินค้าที่ซื้อ เข้ามา Goods for Resale		
		3	4	5	6	7	8	9	
		113	-42,453.4	-32,158.6	-329.4	-9,232.9	-732.5	Total	
15	การผลิตภัตตาคารอาหารและเครื่องดื่ม	29	-8,015.6	-12,135.9	4,632.0	-526.7	15.0	Manufacture of food products and beverages	
17	การผลิตสิ่งทอ	3	-3,100.0	-3,101.3	962.9	-1,051.6	-	Manufacture of textiles	
18	การผลิตเครื่องแต่งกาย รวมทั้งการตกแต่งและซื้อสิ่งนสัตว์	8	-1,028.1	-525.0	-3.1	-500.0	-	Manufacture of wearing apparel; dressing and dyeing of fur	
20	การผลิตไม้และผลิตภัณฑ์จากไม้และ ไม้ไผ่ ผลิตภัณฑ์หนังสัตว์ รวมทั้งการผลิตสิ่งของที่ทำจากหนัง และวัตถุดิบจากสัตว์อื่น ๆ	4	-7,997.6	-6,105.0	-1,294.1	-598.5	-	Manufacture of wood and of products of wood and cork, except furniture; manufacture of articles of straw and plaiting materials	
22	การผลิตหนังและผลิตภัณฑ์จากหนัง และการทำเส้นใยสังเคราะห์	3	-631.5	-362.0	-123.0	-89.0	-57.5	Publishing, printing and reproduction of recorded media	
24	การผลิตเคมีภัณฑ์และผลิตภัณฑ์เคมี	1	D	D	D	D	D	Manufacture of chemicals and chemical products	
25	การผลิตผลิตภัณฑ์ยางและพลาสติก	2	-	D	-	D	D	Manufacture of rubber and plastic products	
26	การผลิตผลิตภัณฑ์ทำเหมืองแร่โลหะ	43	-15,251.9	-5,754.8	-4,701.4	-2,863.7	-1,932.0	Manufacture of other non-metallic mineral products	
28	การผลิตผลิตภัณฑ์ที่ทำจากโลหะประเภทอื่นที่ไม่ใช่เหล็ก	6	5,687.0	906.0	490.0	1,291.0	3,000.0	Manufacture of fabricated metal products, except machinery and equipment	
29	การผลิตเครื่องจักรและอุปกรณ์ ซึ่งมีได้แก่ประเภทไปรษณีย์	4	-3,975.0	-2,716.0	980.0	-606.0	-1,633.0	Manufacture of machinery and equipment n.e.c.	
31	การผลิตเครื่องจักรและเครื่องอุปโภคบริโภค ซึ่งมีได้แก่ประเภทโทรทัศน์	1	D	D	D	D	-	Manufacture of electrical machinery and apparatus n.e.c.	
32	การผลิตอุปกรณ์และเครื่องอุปโภคบริโภค โทรทัศน์ และการสื่อสาร	1	D	D	D	D	-	Manufacture of radio, television and communication equipment and apparatus	
34	การผลิตยานยนต์ รถพ่วง และรถจักรยานยนต์	1	D	D	D	D	-	Manufacture of motor vehicles, trailers and semi-trailers	
36	การผลิตเฟอร์นิเจอร์ รวมทั้งการผลิตสิ่งมีได้แก่ประเภทไปรษณีย์	7	-920.7	-256.0	-219.2	-350.5	-95.0	Manufacture of furniture; manufacturing n.e.c.	

หมายเหตุ : D หมายถึง ข้อมูลที่ไม่เปิดเผย

Note : D means disclosure prohibited.

ตาราง 9 ส่วนเปลี่ยนแปลงของมูลค่าวัตถุดิบและวัสดุประกอบ และสินค้าคงเหลือในปี 2539 จำนวนตามหมู่อุตสาหกรรม

Table 9 Change in Value of Stocks in 1996 by Group of Industry

รหัส Code	หมู่อุตสาหกรรม Number of Establishments	จำนวน Total	ส่วนเปลี่ยนแปลงของมูลค่าวัตถุดิบและวัสดุประกอบ และสินค้าคงเหลือ Change in Value of Stocks					สินค้าที่ซื้อ Goods for Resale	Group of Industry
			รวม Total	วัตถุดิบและ Materials	สินค้าระหว่าง ผลิต Work in Progress	สินค้าสำเร็จ รูป Finished Goods	สินค้าที่ซื้อ เข้ามาในสภาพเดิม		
		3	4	5	6	7	8	9	
	ยอตราวม	113	-42,453.4	-32,138.6	-329.4	-9,232.9	-732.5	Total	
151	การผลิต การแปรรูปและการเก็บของเนื้อสัตว์ สัตว์น้ำ ผลไม้ ผัก น้ำมัน และไขมัน	1	-	-	-	-	-	Production, processing and preservation of meat, fish, fruit, vegetables, oils and fats	
152	ผลิตภัณฑ์กันชนที่ได้จากการไม่ใช้อยูชีพ สดสารและ ผลิตภัณฑ์กันชนที่ได้จากการไม่ใช้อยูชีพ สดสารและ	2	D	D	-	-	-	Manufacture of dairy products	
153	ผลิตภัณฑ์กันชนที่ได้จากการไม่ใช้อยูชีพ สดสารและ	15	-4,183.3	-11,475.5	5,976.0	1,301.2	15.0	Manufacture of grain mill products, starches and starch products, and prepared animal feeds	
154	การผลิตผลิตภัณฑ์อาหารอื่น ๆ	8	-3,699.3	-590.4	-1,292.0	-1,816.9	-	Manufacture of other food products	
155	การผลิตเครื่องดื่ม	3	-105.0	-42.0	-52.0	-11.0	-	Manufacture of beverages	
171	การปั่น การทอ และการแต่งเส้นรังสีทอง	2	D	D	D	D	-	Spinning, weaving and finishing of textiles	
172	การผลิตสิ่งทออื่น ๆ	1	D	D	D	D	-	Manufacture of other textiles	
181	การผลิตเครื่องแต่งกาย ขนวันเครื่องแต่งกายที่ทำจากขนสัตว์	8	-1,028.1	-525.0	-3.1	-500.0	-	Manufacture of wearing apparel, except fur apparel	
201	การเย็บไม้และการ ไม้	2	D	D	D	D	-	Sawmilling and planing of wood	
202	การผลิตผลิตภัณฑ์จากไม้ ไม้ที่ถือ ฟางและวัสดุภัณฑ์	2	D	D	-	D	-	Manufacture of products of wood, cork, straw and plaiting materials	
222	การพิมพ์ และกิจการอื่นที่เกี่ยวกับการที่เกี่ยวกับกิจการพิมพ์	3	-631.5	-362.0	-123.0	-89.0	-57.5	Printing and service activities related to printing	
242	การผลิตผลิตภัณฑ์กันชนอื่น ๆ	1	D	D	D	D	-	Manufacture of other chemical products	
251	การผลิตผลิตภัณฑ์กันชนต่าง	1	D	D	D	D	D	Manufacture of rubber products	
252	การผลิตผลิตภัณฑ์กันชนพลาสติก	1	D	D	D	D	D	Manufacture of plastic products	
269	การผลิตผลิตภัณฑ์กันชนแร่โลหะ ซึ่งมีได้จัดประเภทไว้ในที่อื่น	43	-15,251.9	-5,754.8	-4,701.4	-2,863.7	-1,932.0	Manufacture of non-metallic mineral products n.e.c.	
281	การผลิตผลิตภัณฑ์กันชนที่มีโครงสร้างเป็นโลหะ ถัดมา ที่เก็บน้ำ และเครื่องทำน้ำเย็น	5	5,701.0	924.0	497.0	1,280.0	3,000.0	Manufacture of structural metal products, tanks, reservoirs and steam generators	

(พันบาท In thousand baht)

ตาราง 9 ส่วนเปลี่ยนแปลงของมูลค่าวัสดุประกอบ และสินค้าคงเหลือในปี 2539 ตามอุตสาหกรรม (ต่อ)

Table 9 Change in Value of Stocks in 1996 by Group of Industry (Contd.)

รหัส Code	อุตสาหกรรม Industry	จำนวน Number of Establishments	ส่วนเปลี่ยนแปลงของมูลค่าวัสดุประกอบ และสินค้าคงเหลือ Change in Value of Stocks					Group of Industry
			จำนวน		สินค้าคงเหลือ			
			สถานประกอบการ Establishments	รวม Total	วัสดุประกอบ Materials	สินค้าระหว่าง ผลิต Work in Progress	สินค้าที่เสร็จ จำหน่ายในสภาพเดิม Goods for Resale	
			4	5	6	7	8	9
289	การผลิตผลิตภัณฑ์โลหะประเภทอื่น ๆ รวมทั้งกิจกรรมด้าน บริการแก่ผู้ผลิตผลิตภัณฑ์โลหะ	1	D	D	D	D	D	Manufacture of other fabricated metal products; service activities to producers of fabricated metal products
292	การผลิตเครื่องจักรที่ใช้งานเฉพาะอย่าง	4	-3,975.0	-2,716.0	980.0	-606.0	-1,633.0	Manufacture of special purpose machinery
312	การผลิตอุปกรณ์เพื่อการจ่ายและควบคุมกระแสไฟฟ้า	1	D	D	D	D	D	Manufacture of electricity distribution and control apparatus
321	การผลิตหลอดอิเล็กทรอนิกส์ และส่วนประกอบอิเล็กทรอนิกส์อื่น ๆ	1	D	D	D	D	D	Manufacture of electronic valves and tubes and other electronic components
342	การผลิตตัวถัง (Coachwork) สำหรับยานยนต์ รวมทั้งการผลิตรถพ่วง และรถส่งรถพ่วง	1	D	D	D	D	D	Manufacture of bodies (coachwork) for motor vehicles; manufacture of trailers and semi-trailers
361	การผลิตเฟอร์นิเจอร์	5	-1,260.7	-506.0	-219.2	-440.5	-95.0	Manufacture of furniture
369	การผลิต ซึ่งมีได้จัดประเภทไว้เป็นพิเศษ	2	D	D	-	D	D	Manufacturing n.e.c.

หมายเหตุ : D หมายถึง ค่าลบที่ไม่เปิดเผย

Note : D means disclosure prohibited.

ตาราง 10 ค่าใช้จ่ายทั้งหมดของสถานประกอบการอุตสาหกรรมเคมีในปี 2539 ตามสถานหมวดอุตสาหกรรม
Table 10 Total Expenses of Manufacturing Establishments in 1996 by Division of Industry

(หน่วย: ล้านบาท)

รหัส Code	ประเภทอุตสาหกรรม Industry	จำนวน สถาน- ประกอบ Number of Establishments	ประเภทของค่าใช้จ่าย Type of Expense											Division of Industry
			จำนวน รวม Total	ค่าซื้อวัตถุดิบ และ วัสดุประกอบ Purchase of Materials and Components	ค่าจ้าง ในการผลิต Cost of Industrial Services	ค่าซื้อสินค้า เพื่อจำหน่าย ในภาค ขาย Purchase of Goods for Retail	ค่าจ้าง ตามประเภท อื่น อื่น Cost of Contract and Commission Work	ค่าจ้าง ในการขาย Sales Expense	ค่าจ้าง บริหาร Administrative Expense	ค่าจ้าง อื่น ๆ Other Expense	รวม	รวม	รวม	
		3	4	5	6	7	8	9	10	11	12			
	รวมรวม	113	2,385,427.5	1,911,808.4	123,503.2	59,906.9	40.0	154,056.4	237,797.0	19,113.5		Total		
15	การผลิตสินค้าอาหารและเครื่องดื่ม	29	1,298,238.4	1,026,087.0	64,230.9	9,369.9	-	68,730.3	123,208.1	6,612.2		Manufacture of food products and beverages		
17	การผลิตสิ่งทอ	3	60,985.1	48,863.9	2,121.5	-	-	1,032.2	8,486.8	480.8		Manufacture of textiles		
18	การผลิตสิ่งของต่าง ๆ รวมทั้งการตกแต่งและย้อมสีเส้นใย	8	32,307.9	21,463.6	2,663.1	-	-	3,003.8	4,065.7	1,111.8		Manufacture of wearing apparel; dressing and dyeing of fur		
20	การผลิตไม้และผลิตภัณฑ์จากไม้และไม้ก๊อก ยกเว้นเฟอร์นิเจอร์ รวมทั้งการผลิตสิ่งของที่ทำจากพลาสติก และ วัสดุอื่น ๆ	4	43,935.4	40,098.5	1,285.1	-	-	802.3	1,509.2	240.3		Manufacture of wood and products of wood and cork, except furniture; manufacture of articles of straw and plaiting materials		
22	การผลิตโลหะ การพิมพ์ และการทำสำเนาสิ่งพิมพ์	3	12,019.2	8,800.0	822.0	165.0	-	189.0	1,945.0	98.2		Printing, publishing and reproduction of recorded media		
24	การผลิตพลาสติกและผลิตภัณฑ์พลาสติก	1	D	D	D	-	-	D	D	D		Manufacture of chemicals and chemical products		
25	การผลิตสิ่งทอที่ทำจากยางและพลาสติก	2	D	D	D	D	-	D	D	D		Manufacture of rubber and plastic products		
26	การผลิตผลิตภัณฑ์จากแร่ดีบุก โลหะ	43	349,513.5	223,185.8	25,930.3	6,647.0	-	47,877.0	43,087.5	2,786.0		Manufacture of other non-metallic mineral products		
28	การผลิตผลิตภัณฑ์ที่ทำจากโลหะประเภทอื่น ยกเว้นเครื่องจักรและอุปกรณ์	6	87,221.3	46,338.0	5,846.2	20,000.0	-	4,660.0	9,959.2	417.9		Manufacture of fabricated metal products, except machinery and equipment		
29	การผลิตเครื่องจักรและอุปกรณ์ ซึ่งมีได้ทั้งประเภทไปนที่อื่น	4	219,221.3	177,900.0	8,430.0	3,187.1	-	5,750.0	23,486.9	457.3		Manufacture of machinery and equipment n.e.c.		
31	การผลิตเครื่องจักรและเครื่องอุปกรณที่มีไฟฟ้า ซึ่งมีได้ทั้งประเภทไปนที่อื่น	1	D	D	D	-	-	D	D	D		Manufacture of electrical machinery and apparatus n.e.c.		
32	การผลิตอุปกรณ์และเครื่องอุปกรณวิทยุ โทรทัศน์ และการสื่อสาร	1	D	D	D	-	-	D	D	D		Manufacture of radio, television and communication equipment and apparatus		
34	การผลิตยานยนต์ รถต่าง และรถจักรยานยนต์	1	D	D	D	-	D	-	D	D		Manufacture of motor vehicles, trailers and semi-trailers		
36	การผลิตเฟอร์นิเจอร์ รวมทั้งการผลิตสิ่งที่มีได้ทั้งประเภทไปนที่อื่น	7	48,365.1	34,738.4	2,486.9	200.0	-	4,640.3	2,316.9	3,982.7		Manufacture of furniture, manufacturing n.e.c.		

หมายเหตุ : D หมายถึง จำนวนที่ไม่เป็นผล

ตาราง 10 ค่าใช้จ่ายทั้งสิ้นของสถานประกอบการอุตสาหกรรมในปี 2539 สำนักงานผู้อุตสาหกรรม (ต่อ)
 Table 10 Total Expenses of Manufacturing Establishments in 1996 by Group of Industry (Contd.)

รหัส Code	จำนวน สถาน- ประกอบการ Number of Establishments	จำนวน และ วัตถุประสงค์ Purchase of Materials and Components	ประเภทของค่าใช้จ่าย Type of Expense							11	12	
			ค่าใช้ ในการผลิต Cost of Industrial Services	ค่าใช้ ที่ร่วมจำหน่าย ตามประกอบ การ Cost of Contract and Commission Work	ค่าใช้ ในภาค การ Purchase of Goods for Resale	ค่าใช้ ในการขาย Sales Expense	ค่าใช้ ในการบริหาร/ ดำเนินงาน Administrative Expense	ค่าใช้ อื่น ๆ Other Expense	Group of Industry			
289			1	D	D	-	-	D	D	D	D	Manufacture of other fabricated metal products;
												service activities to producers of fabricated metal products
292			4	219,221.3	177,900.0	3,187.1	-	5,730.0	23,496.9	457.3		Manufacture of special purpose machinery
312			1	D	D	-	-	D	D	D	D	Manufacture of electricity distribution and control apparatus
321			1	D	D	-	-	D	D	D	D	Manufacture of electronic valves and tubes and other electronic components
342			1	D	D	-	-	D	D	D	D	Manufacture of bodies (coachwork) for motor and transport vans
361			3	7,863.1	2,088.4	200.0	-	190.0	1,209.7	3,857.7		Manufacture of trailers and semi-trailers
369			2	D	D	-	-	D	D	D	D	Manufacture of furniture

หมายเหตุ : D หมายถึง ค่าลบที่ไม่ได้บอก
 Note : D means disclosure prohibited.

ตาราง 11 มูลค่าผลิตภัณฑ์มวลรวมของสถานประกอบการอุตสาหกรรมการผลิตในปี 2539 แบ่งตามหมวดอุตสาหกรรม

Table 11 Total Receipts of Manufacturing Establishments in 1996 by Division of Industry

(หน่วย: ล้านบาท thousand baht)

รหัส Code	หมวดอุตสาหกรรม Establishments	จำนวน Number of	ประเภทของรายรับ Type of Receipts										Division of Industry	
			รวม Total	มูลค่าผลิตภัณฑ์ Sales of Goods Produced	รายรับจากการขายสินค้า Sales of Goods for Resale	รายรับจากเงิน ที่ซื้อเข้ามา ในสต็อก Receipts from Contract and Commission Work	รับจ้างทำ การ ผลิต Receipts from Contract and Commission Work	รายรับจากการ รับจ้าง ผลิต Receipts from Contract and Commission Work	รายรับอื่น ๆ Other Receipts	เงินอุดหนุน จากหน่วยงานของรัฐ Government's Subsidy	Total			
	อุตสาหกรรม	113	4,308,677.0	4,125,166.4	98,343.4	4,730.0	3,977.3	16,510.0						
15	การผลิตผลิตภัณฑ์อาหารและเครื่องดื่ม	29	2,116,514.3	2,085,380.7	14,078.4	-	555.3	16,500.0	Manufacture of food products and beverages					
17	การผลิตสิ่งทอ	3	135,370.6	135,370.6	-	-	-	-	Manufacture of textiles					
18	การผลิตเครื่องแต่งกาย รวมทั้งการตกแต่งและย้อมสีเส้นด้าย	8	82,286.4	79,846.4	-	2,440.0	-	-	Manufacture of wearing apparel; dressing and dyeing of fur					
20	การผลิตไม้และผลิตภัณฑ์จากไม้และ ไม้ก๊อก เช่นเฟอร์นิเจอร์ รวมทั้งการผลิตสิ่งของที่ทำจากหนัง และ วัสดุเทียมอื่น ๆ	4	98,524.3	97,024.3	-	-	1,500.0	-	Manufacture of wood and of products of wood and cork, except furniture; manufacture of articles of straw and plaiting materials					
22	การผลิตสิ่งขยา การพิมพ์ และการทำสำเนาสิ่งพิมพ์	3	25,325.0	24,975.0	350.0	-	-	-	Printing, publishing and reproduction of recorded media					
24	การผลิตเคมีภัณฑ์และผลิตภัณฑ์เคมี	1	D	D	D	-	-	-	Manufacture of chemicals and chemical products					
25	การผลิตผลิตภัณฑ์ยางและพลาสติก	2	D	D	D	D	-	-	Manufacture of rubber and plastic products					
26	การผลิตผลิตภัณฑ์จากแร่โลหะ	43	633,847.8	621,272.8	10,925.0	-	1,650.0	-	Manufacture of other non-metallic mineral products					
28	การผลิตผลิตภัณฑ์ที่ทำจากโลหะประหลาด ยกเว้นเครื่องจักรและอุปกรณ์	6	148,762.5	122,332.5	25,000.0	1,390.0	40.0	-	Manufacture of fabricated metal products, except machinery and equipment					
29	การผลิตเครื่องจักรและอุปกรณ์ ซึ่งมีได้แก่ประเภทไว้ในที่อื่น	4	419,564.0	412,564.0	7,000.0	-	-	-	Manufacture of machinery and equipment n.e.c.					
31	การผลิตเครื่องจักรและเครื่องมือที่ใช้ไฟฟ้า ซึ่งมีได้แก่ประเภทไว้ในที่อื่น	1	D	D	-	-	D	-	Manufacture of electrical machinery and apparatus n.e.c.					
32	การผลิตอุปกรณ์และเครื่องอุปกรณวิทยุ โทรทัศน์ และการสื่อสาร	1	D	D	-	-	-	-	Manufacture of radio, television and communication equipment and apparatus					
34	การผลิตยานยนต์ รถพ่วง และรถจักรยานยนต์	1	D	D	-	-	-	-	Manufacture of motor vehicles, trailers and semi-trailers					
36	การผลิตเฟอร์นิเจอร์ รวมทั้งการผลิตเครื่องใช้จากประเภทไว้ในที่อื่น	7	86,640.6	85,685.6	340.0	600.0	2.0	10.0	Manufacture of furniture; manufacturing n.e.c.					

หมายเหตุ : D หมายถึง ค่าลบที่ไม่ได้ระบุ

Note : D means disclosure prohibited.

ตาราง 11 มูลค่าผลิตภัณฑ์และรายรับของสถานประกอบการอุตสาหกรรมผลิตในปี 2539 จำแนกตามหมู่อุตสาหกรรม
Table 11 Total Receipts of Manufacturing Establishments in 1996 by Group of Industry

รหัส Code	หมู่อุตสาหกรรม Establishments	จำนวน สถานประกอบการ Number of Establishments	รวม Total	ประเภทของรายรับ Type of Receipts						เงินอุดหนุน จากหน่วยงานของรัฐ Government's Subsidy	กลุ่มของอุตสาหกรรม Group of Industry
				มูลค่าขายผลิต Sales of Goods Produced	รายรับจากการ ซื้อของจําหน่าย ในสภาพเดิม Sales of Goods for Resale	รายรับจากการ รับจ้างนําทํางาน ผลิตสินค้า/ให้บริการ Receipts from Contract and Commission Work	รายรับอื่น ๆ Other Receipts	รวม Total			
1	2	3	4	5	6	7	8	9	10		
	ยอดรวม	113	4,206,677.0	4,125,166.4	58,343.4	4,750.0	3,927.3	16,510.0	Total		
151	การผลิต การแปรรูป และการหมักยีสต์เครื่องดื่ม เครื่องดื่ม เบียร์ และ ไข่ต้ม	1	D	D	-	-	-	-	Production, processing and preservation of meat, fish, fruit, vegetables, oils and fats		
152	ผลิตภัณฑ์แป้งที่ได้จากนม	2	D	D	-	-	-	-	Manufacture of dairy products		
153	การผลิตผลิตภัณฑ์ที่ได้จากการไม่สํึงหรือยีสต์คาร์บอน ผลิตภัณฑ์คาร์บอนไดออกไซด์ และอาหารสัตว์สำเร็จรูป	15	1,809,845.3	1,779,297.4	13,607.9	-	440.0	16,500.0	Manufacture of grain mill products, starches and starch products, and prepared animal foods		
154	การผลิตเครื่องดื่มอาหารอื่น ๆ	8	242,193.9	241,608.2	470.5	-	115.3	-	Manufacture of other food products		
155	การผลิตเครื่องดื่มอื่น ๆ	3	11,685.1	11,685.1	-	-	-	-	Manufacture of beverages		
171	การปั่น การทอ และการแต่งผ้าสิ่งทอ	2	D	D	-	-	-	-	Spinning, weaving and finishing of textiles		
172	การผลิตสิ่งทออื่น ๆ	1	D	D	-	-	-	-	Manufacture of other textiles		
181	การผลิตเครื่องแต่งกาย ชายและเครื่องแต่งกายที่ทําจากขนสัตว์	8	82,286.4	79,846.4	-	2,440.0	-	-	Manufacture of wearing apparel, except fur apparel		
201	การเย็บไม้และการไสไม้	2	D	D	-	-	-	-	Sawmilling and planing of wood		
202	การผลิตผลิตภัณฑ์จากไม้ ไม้ก๊อก ฟางและวัสดุถักทอ	2	D	D	-	-	D	-	Manufacture of products of wood, cork, straw and plaiting materials		
222	การพิมพ์ และกิจกรรมด้านบริการที่เกี่ยวข้องกับการพิมพ์	3	25,325.0	24,975.0	350.0	-	-	-	Printing and service activities related to printing		
242	การผลิตผลิตภัณฑ์เคมีอื่น ๆ	1	D	D	-	-	-	-	Manufacture of other chemical products		
251	การผลิตผลิตภัณฑ์ยาง	1	D	D	D	-	-	-	Manufacture of rubber products		
252	การผลิตผลิตภัณฑ์พลาสติก	1	D	D	D	-	-	-	Manufacture of plastic products		
269	การผลิตผลิตภัณฑ์แร่โลหะ ซึ่งมีได้แก่ประเภทไปนที่อื่น	43	633,847.8	621,272.8	10,925.0	-	1,650.0	-	Manufacture of non-metallic mineral products n.e.c.		
281	การผลิตผลิตภัณฑ์ที่มีโครงสร้างเป็น โลหะ ซึ่งมีที่เก็บน้ำ และเครื่องกำเนิดไอน้ำ	5	133,225.0	107,485.0	25,000.0	740.0	-	-	Manufacture of structural metal products, tanks, reservoirs and steam generators		

(พิมพ์ในหน่วยบาท)

ตาราง 11 มูลค่าผลิตและรายรับของสถานประกอบการอุตสาหกรรมในปี 2539 ชั้นนอกตามหมู่อุตสาหกรรม (ต่อ)

Table 11 Total Receipts of Manufacturing Establishments in 1996 by Group of Industry (Contd.)

รหัส Code	หมู่อุตสาหกรรม	จำนวน สถานประกอบการ Number of Establishments	รวม Total	ประเภทของรายรับ Type of Receipts						Group of Industry
				มูลค่าขายผลิต Sales of Goods Produced	รายรับจากการ รับจ้างทำ สินค้า/ให้บริการ Receipts from Contract and Commission Work	รายรับจาก การขายสินค้า ที่ซื้อจากราย ในสภาพเดิม Sales of Goods for Resale	รายรับจากการ รับจ้างทำ สินค้า/ให้บริการ Receipts from Contract and Commission Work	รายรับอื่น ๆ Other Receipts	เงินอุดหนุน จากหน่วยงานของรัฐ Government's Subsidy	
1	2	3	4	5	6	7	8	9	10	
289	การผลิตเหล็กกล้าและโลหะอื่น ๆ รวมทั้งกิจกรรมด้าน บริการแก่ผู้ผลิตเหล็กกล้าและโลหะ	1	D	D	-	D	D	D	-	Manufacture of other fabricated metal products; service activities to producers of fabricated metal products
292	การผลิตเครื่องจักรที่ใช้ภายนอกของ	4	419,564.0	412,564.0	7,000.0	-	-	-	-	Manufacture of special purpose machinery
312	การผลิตอุปกรณ์เพื่อการส่งและควบคุมกระแสไฟฟ้า	1	D	D	-	-	-	D	-	Manufacture of electricity distribution and control apparatus
321	การผลิตหลอดอิเล็กทรอนิกส์ และส่วนประกอบอิเล็กทรอนิกส์อื่น ๆ	1	D	D	-	-	-	-	-	Manufacture of electronic valves and tubes and other electronic components
342	การผลิตตัวถัง (Coachwork) สำหรับยานยนต์ รวมทั้งการผลิตรถพ่วง และรถถังรถพ่วง	1	D	D	-	-	-	-	-	Manufacture of bodies (coachwork) for motor vehicles; manufacture of trailers and semi-trailers
361	การผลิตเฟอร์นิเจอร์	5	10,607.5	9,667.5	340.0	600.0	-	-	-	Manufacture of furniture
369	การผลิต ซึ่งมีได้จัดประเภทไว้ในที่อื่น	2	D	D	-	-	-	D	D	Manufacturing n.e.c.

หมายเหตุ : D หมายถึงตัวเลขที่ไม่เปิดเผย Note : D means disclosure prohibited.

ตาราง 12 มูลค่าตามบัญชีของสินทรัพย์ถาวร เมื่อ 31 ธันวาคม 2539 และส่วนเปลี่ยนแปลงของสินทรัพย์ถาวรและค่าเสื่อมราคา ในปี 2539 จำนวนตามหมวดอุตสาหกรรม
 Table 12 Book Value of Fixed Assets as of December 31, 1996, Gross Additions to Fixed Assets and Depreciation for Fixed Assets in 1996 by Division of Industry

รหัส Code	หมวดอุตสาหกรรม Establishments	จำนวน Number of	มูลค่าตามบัญชีในปี 2539 Book Value of Fixed Assets as of December 31, 1996											ค่าเสื่อมราคา Depreciation	Division of Industry
			ที่ดินและ การปรับปรุงที่ดิน Land and Land Improvements	อาคารและ สิ่งก่อสร้าง Buildings and Other	เครื่องจักร เครื่องใช้ Machinery and	ยานพาหนะ ยานพาหนะ Vehicles	อื่น ๆ Other	ส่วนเปลี่ยนแปลง ของสินทรัพย์ถาวร Gross Additions to Fixed Assets	ค่าเสื่อมราคา Depreciation	Total					
			3	4	5	6	7	8	9	10	11	12	13		
			113	1,562,101.8	702,372.7	192,082.1	446,657.9	7,940.7	206,398.4	6,650.0	43,952.0	147,464.3	Total		
15	การผลิตผลิตภัณฑ์อาหารและเครื่องดื่ม	29	871,704.0	445,188.7	106,791.6	237,204.0	4,069.9	78,440.9	-	23,450.0	-	71,545.9	Manufacture of food products and beverages		
17	การผลิตสิ่งทอ	3	44,647.4	16,150.0	3,996.9	19,490.0	940.6	4,070.0	-	-	-	6,697.0	Manufacture of textiles		
18	การผลิตเครื่องแต่งกาย รวมถึงการตกแต่งและย้อมสีขนสัตว์	8	39,095.4	13,710.0	7,594.5	6,522.0	320.9	3,896.0	6,650.0	3,060.0	-	2,598.2	Manufacture of wearing apparel; dressing and dyeing of fur		
20	การผลิตไม้และผลิตภัณฑ์จากไม้และไม้ก๊อก ยกเว้นเฟอร์นิเจอร์ รวมทั้งการผลิตสิ่งของที่ทำจากหนัง และวัตถุเทียมอื่น ๆ	4	6,643.0	2,380.0	1,307.0	1,476.0	182.0	1,100.0	-	-	-	869.6	Manufacture of wood and of products of wood and cork, except furniture; manufacturing of articles of straw and plaiting materials		
22	การผลิตโคมไฟ และการทำงานด้านอื่นที่	3	28,166.0	18,000.0	4,553.0	2,696.0	703.0	2,212.0	-	-	-	1,623.0	Printing, publishing and reproduction of recorded media		
24	การผลิตผลิตภัณฑ์พลาสติกและผลิตภัณฑ์อื่น	1	D	D	D	D	D	D	D	-	-	D	Manufacture of chemicals and chemical products		
25	การผลิตผลิตภัณฑ์ยางและพลาสติก	2	D	D	D	D	D	D	D	-	-	D	Manufacture of rubber and plastic products		
26	การผลิตผลิตภัณฑ์จากแก้ว โลหะ	43	310,124.6	112,754.0	29,733.3	79,474.3	738.1	87,425.0	-	5,092.0	-	26,557.8	Manufacture of other non-metallic mineral products		
28	การผลิตผลิตภัณฑ์ที่ทำจากโลหะประติงษ์ ยกเว้นเครื่องจักร และอุปกรณ์	6	40,894.6	22,620.0	3,630.0	8,710.0	48.6	5,866.0	-	5,900.0	-	4,402.4	Manufacture of fabricated metal products, except machinery and equipment		
29	การผลิตเครื่องจักรและอุปกรณ์ ซึ่งมีได้ทั้งประเภทไว้ในที่อื่น	4	76,839.8	20,000.0	10,660.0	27,335.3	352.8	18,491.7	-	4,000.0	-	19,120.9	Manufacture of machinery and equipment n.e.c.		
31	การผลิตเครื่องจักรและเครื่องมือไฟฟ้า ซึ่งมีได้ทั้งประเภท ไว้ในที่อื่น	1	D	D	D	D	D	D	D	-	-	D	Manufacture of electrical machinery and apparatus n.e.c.		
32	การผลิตอุปกรณ์และเครื่องมืออุปกรณ์วิทยุ โทรทัศน์ และการสื่อสาร	1	D	D	D	D	D	D	-	-	-	D	Manufacture of radio, television and communication equipment and apparatus		
34	การผลิตยานยนต์ รถพ่วง และรถบรรทุก	1	D	-	-	D	D	D	D	-	-	D	Manufacture of motor vehicles, trailers and semi-trailers		
36	การผลิตเฟอร์นิเจอร์ รวมถึงการผลิตสิ่งมีได้ทั้งประเภทไว้ในที่อื่น	7	50,141.4	35,090.0	7,525.9	5,626.3	57.4	1,841.8	-	130.0	-	1,434.6	Manufacture of furniture; manufacturing n.e.c.		

หมายเหตุ : D หมายถึง ค่าลบที่ไม่ได้ระบุ
 Note : D means disclosure prohibited.

ตาราง 12 มูลค่าตามบัญชีของสินทรัพย์ถาวร เมื่อ 31 ธันวาคม 2539 และส่วนเปลี่ยนแปลงของสินทรัพย์ถาวรและค่าเสื่อมราคาในปี 2539 จำนวนตามหมู่อุตสาหกรรม
 Table 12 Book Value of Fixed Assets as of December 31, 1996, and Changes in Book Value of Fixed Assets and Depreciation for Fixed Assets in 1996 by Group of Industry

รหัส Code	หมู่อุตสาหกรรม Industry	จำนวน สถานประกอบการ Number of Establishments	มูลค่าตามบัญชีในปี 2539 Book Value of Fixed Assets as of December 31, 1996 (พันบาท ในหน่วยนับ)											ค่าเสื่อมราคา Depreciation	กลุ่มอุตสาหกรรม Group of Industry
			รวม Total	ที่ดินและ การปรับปรุงที่ดิน Land and Land Improvements	อาคารและ สิ่งก่อสร้าง Buildings and Other Construction	เครื่องจักรและ เครื่องมือ Machinery and Equipment	ยานพาหนะ ยานพาหนะ Vehicles	สำนักงาน Office Appliances	อื่น ๆ Other Fixed Assets	รวม Gross Additions to Fixed Assets	ค่าเสื่อมราคา Depreciation	กลุ่มอุตสาหกรรม Group of Industry			
151	การผลิต การปรับปรุง และการเก็บถนอมเนื้อสัตว์ สัตว์น้ำ ปลา นก นม และไข่	113	1,562,101.8	702,372.7	192,062.1	446,657.9	7,940.7	206,398.4	6,650.0	43,982.0	147,464.3	13	Total	Production, processing and preservation of meat, fish, fruit, vegetables, oils and fats	
152	ผลิตภัณฑ์สิ่งทอ	2	D	D	D	D	D	D	D	D	D	D	D	Manufacture of dairy products	
153	การผลิตสิ่งทอที่ไม่ใช่สิ่งทอ	15	694,025.3	361,568.7	74,830.5	193,415.7	2,639.0	61,571.5	-	17,450.0	55,302.9	D	Manufacture of grain mill products, starches and starch products, and prepared animal feeds		
154	การผลิตสิ่งทอที่ใช่สิ่งทอ	8	112,076.6	34,000.0	20,237.1	41,817.5	1,331.6	14,690.4	-	6,000.0	14,130.5	D	Manufacture of other food products		
155	การผลิตสิ่งทอ	3	14,913.3	12,820.0	854.0	220.8	10.5	1,008.0	-	-	365.3	D	Manufacture of beverages		
171	การปั่น การทอ และการแต่งสำเร็จสิ่งทอ	2	D	D	D	D	D	D	D	D	D	D	Spinning, weaving and finishing of textiles		
172	การผลิตสิ่งทออื่น ๆ	1	D	D	D	D	D	D	D	D	D	D	Manufacture of other textiles		
181	การผลิตเครื่องแต่งกาย ชาย-วันเครื่องแต่งกายที่ทำจากขนสัตว์	8	39,093.4	13,710.0	7,594.5	6,922.0	320.9	3,896.0	6,650.0	3,060.0	2,598.2	D	Manufacture of wearing apparel, except for apparel		
201	การเย็บปักและการไถผ้า	2	D	D	D	D	D	D	D	D	D	D	Sawmilling and planing of wood		
202	การผลิตผลิตภัณฑ์จากไม้ ไม้ดอก ฟางและวัสดุตกแต่ง	2	D	D	D	D	D	D	D	D	D	D	Manufacture of products of wood, cork, straw and plaiting materials		
222	การพิมพ์ และกิจการพิมพ์และการบริการที่เกี่ยวข้องกับการพิมพ์	3	28,166.0	18,000.0	4,555.0	2,696.0	703.0	2,212.0	-	-	1,625.0	D	Printing and services activities related to printing		
242	การผลิตผลิตภัณฑ์เคมีอื่น ๆ	1	D	D	D	D	D	D	D	D	D	D	Manufacture of other chemical products		
251	การผลิตผลิตภัณฑ์ยาง	1	D	D	D	D	D	D	D	D	D	D	Manufacture of rubber products		
252	การผลิตผลิตภัณฑ์พลาสติก	1	D	D	D	D	D	D	D	D	D	D	Manufacture of plastic products		
269	การผลิตผลิตภัณฑ์แร่โลหะ ซึ่งมิได้เป็นประเภทไวท์เมทัล	43	310,124.6	112,754.0	29,733.3	79,474.3	738.1	87,425.0	-	5,092.0	26,557.8	D	Manufacture of non-ferrous metal products e.g. Manufacture of structural metal products, tanks, reservoirs and steam generators		
281	การผลิตผลิตภัณฑ์ที่มีโครงสร้างเป็นโลหะ ดังนั้น ที่เกี่ยวกับและเครื่องกำเนิดไอน้ำ	5	35,591.6	22,620.0	3,650.0	5,910.0	45.6	3,366.0	-	3,400.0	3,300.4	D	Manufacture of other fabricated metal products; service activities to producers of fabricated metal products		
289	การผลิตผลิตภัณฑ์โลหะประเภทอื่น ๆ รวมทั้งกิจการด้านบริการและผู้ผลิตผลิตภัณฑ์โลหะประติง	1	D	-	-	D	D	D	D	D	D	D	Manufacture of other fabricated metal products; service activities to producers of fabricated metal products		

ตาราง 12 มูลค่าตามบัญชีของสินทรัพย์ถาวร เมื่อ 31 ธันวาคม 2539 และส่วนเปลี่ยนแปลงของสินทรัพย์ถาวรและค่าเสื่อมราคา ในปี 2539 สำหรับกลุ่มอุตสาหกรรม (ต่อ)
 Table 12 Book Value of Fixed Assets as of December 31, 1996, Gross Additions to Fixed Assets and Depreciation for Fixed Assets in 1996 by Group of Industry (Contd.)

(พันบาท ใน thousand baht)

รหัส Code	หมู่อุตสาหกรรม Number of Establishments	จำนวน Total	ที่ดินและ การปรับปรุงที่ดิน Land and Land Improvements	อาคารและ สิ่งก่อสร้าง Buildings and Other Construction	เครื่องจักรและ เครื่องใช้ Machinery and Equipment	สำนักงาน Office Appliances	ยานพาหนะ Vehicles	สิ่ง อื่น ๆ Other Fixed Assets	ส่วนเพิ่มแปลง ของสินทรัพย์ถาวร Gross Additions to Fixed Assets	ค่าเสื่อมราคา Depreciation	กลุ่มอุตสาหกรรม Group of Industry	
												3
292		4	76,839.8	20,000.0	10,660.0	27,335.3	352.8	18,491.7	-	4,000.0	19,120.9	Manufacture of special purpose machinery
312		1	D	D	D	D	D	D	-	-	D	Manufacture of electricity distribution and control apparatus
321		1	D	D	D	D	D	-	-	-	D	Manufacture of electronic valves and tubes and other electronic components
342		1	D	-	-	D	D	D	-	-	D	Manufacture of bodies (coachwork) for motor vehicles; manufacture of trailers and semi-trailers
361		5	35,380.4	28,090.0	5,325.9	826.3	5.4	1,132.8	-	130.0	1,010.6	Manufacture of furniture
369		2	D	D	D	D	D	D	-	-	D	Manufacturing a.e.c.

หมายเหตุ : D หมายถึง จำนวนที่ไม่เป็นเลข