

รายงาน  
สำมะโนอุตสาหกรรม พ.ศ. 2540  
จังหวัดแพร่

REPORT OF  
THE 1997 INDUSTRIAL CENSUS  
CHANGWAT PHRAE

สำนักงานสถิติแห่งชาติ  
NATIONAL STATISTICAL OFFICE



สำนักนายกรัฐมนตรี  
OFFICE OF THE PRIME MINISTER

---

เผยแพร่โดย กองคลังข้อมูลและสนเทศสถิติ สำนักงานสถิติแห่งชาติ  
ถนนหลานหลวง เขตป้อมปราบศัตรูพ่าย กทม.  
10100

หรือ โทร. 281-0333 ต่อ 1210-1 โทรสาร 281-3814  
สำนักงานสถิติจังหวัดแพร่  
ศาลากลางชั้น 4  
ถนนไชยบูรณ์ อำเภอเมือง  
จังหวัดแพร่

โทรศัพท์ โทร. 054 - 511234 โทรสาร 054 - 511711  
2541

Distributed by Statistical Data Bank And Information  
Dissemination Division ,  
National Statistical Office,  
Larn Luang Rd., Bangkok 10100, THAILAND  
Tel. 281 - 0333 ext. 1210-1 Fax : (662) 281 - 3814  
or Phrae Provincial Statistical Office  
Provincial - Hall floor 4  
Chiyaboon Rd. Phrae 54000 , THAILAND.  
Tel. 054 - 511234 Fax : 054 - 511711

Published 1998

สำนักงานสถิติแห่งชาติ สำนักงานนายกรัฐมนตรี

National Statistical Office, Office of the Prime Minister

นางสาวเอี่ยมจันทร์ เปรมโยธิน	เลขาธิการสถิติแห่งชาติ
Miss Eaimchan Premyothin	Secretary General
นางศศิธร โชติกเสถียร	รองเลขาธิการสถิติแห่งชาติ
Mrs. Sasithorn Jotikasthira	Deputy Secretary General
นายสีอ ล้ออุทัย	รองเลขาธิการสถิติแห่งชาติ
Mr. Sue Lo-Utai	Deputy Secretary General

นายพิชัย ไสยสมบัติ	นักวิชาการคอมพิวเตอร์ 9
Mr. Pichai Saiyasombati	Computer Specialist 9
นางวรัย วรมนตรี	นักสถิติเศรษฐกิจสังคม 9
Mrs. Varai Woramontri	Socio - Economic Statistician 9

นายวรฤทธิ์ วงศ์เสรี	เลขานุการกรม
Mr. Worarit Wongsaree	Secretary of the Office of the Secretary
นางบุญครอง รัตนวิเชียร	ผู้อำนวยการกองคลังข้อมูลและสนเทศสถิติ
Mrs. Boonkrong Ratanavichien	Director of Statistical Data Bank and Information Discrimination Division
นายเสรี ไสยตระกูล	ผู้อำนวยการกองจัดเก็บข้อมูลสถิติ
Mr. Seri Laitragool	Director of Field Operations Division
นางพรรณวดี พรปฐมาก	ผู้อำนวยการกองนโยบายและประสานสถิติ
Mrs. Phunvadee Pompatimakom	Director of Statistical Policy and Coordination Division
นางสาวสุพิชา พวงนก	ผู้อำนวยการกองปฏิบัติการประมวลผลข้อมูล
Miss Supira Puangkanok	Director of Data Processing Operation Division
นายอังสุมล สุนาลัย	ผู้อำนวยการกองวิชาการประมวลผลข้อมูล
Mr. Angsumal Sunalai	Director of Data Processing Techniques Division
นางวนิดา กาญจนพิพัฒน์กุล	ผู้อำนวยการกองวิชาการสถิติ
Mrs. Wanida Kanjanapipatkul	Director of Statistical Techniques Division
นางจิรวรรณ บุญเพิ่ม	ผู้อำนวยการกองสถิติสังคม
Mrs. Jirawan Boonperm	Director of Economic Statistics Division
นางสาวจินตนา เพชรานนท์	ผู้อำนวยการกองสถิติสังคม
Miss Chintana Pejaranonda	Director of Social Statistical Division

หน่วยงานเจ้าของเรื่อง

Division - in - Charge

ฝ่ายสถิติอุตสาหกรรมและธุรกิจ กองสถิติเศรษฐกิจ

Industrial and Business Statistics Branch , Economic Statistics Division

หมายเลขโทรศัพท์ : 281 - 0333 ต่อ 1805

Telephone : 281 - 0333 ext. 1805

## คำนำ

สำนักงานสถิติแห่งชาติ ได้จัดทำสำมะโนอุตสาหกรรม พ.ศ. 2540 ซึ่งนับเป็นสำมะโนอุตสาหกรรม ครั้งที่ 2 หลังจากที่ได้จัดทำครั้งแรกเมื่อ พ.ศ. 2507 การจัดทำสำมะโนอุตสาหกรรมครั้งนี้มีวัตถุประสงค์หลักเพื่อเก็บรวบรวมข้อมูลพื้นฐานเกี่ยวกับการประกอบอุตสาหกรรมการผลิตสำหรับใช้ในการกำหนดนโยบายและการวางแผนพัฒนาอุตสาหกรรมการผลิตของประเทศ

รายงานฉบับนี้ เป็นรายงานผลของสำมะโนอุตสาหกรรม พ.ศ. 2540 ของจังหวัดแพร่ ข้อมูลที่นำเสนอในรายงานเป็นข้อมูลของสถานประกอบการอุตสาหกรรมการผลิต ที่มีคนทำงานตั้งแต่ 10 คนขึ้นไป ซึ่งมีสถานที่ตั้งอยู่ในจังหวัดแพร่

สำนักงานสถิติแห่งชาติ ขอขอบคุณเจ้าของและผู้จัดการ สถานประกอบการอุตสาหกรรม ทั้งหลายที่ได้ให้ความร่วมมือในการตอบแบบสอบถาม ซึ่งเป็นผลให้การปฏิบัติงานครั้งนี้สำเร็จลุล่วงไปด้วยดี

สำนักงานสถิติแห่งชาติ

สำนักนายกรัฐมนตรีน

# สารบัญ

	หน้า
กานำ	1 - 12
บทที่ 1	บทนำ
	1.1 วัตถุประสงค์ 1
	1.2 ภูมิรวม 1
	1.3 คาบเวลาอ้างอิง 1
	1.4 แนวคิดและค่านิยม 2
	1.5 การเก็บรวบรวมข้อมูล 12
บทที่ 2	สรุปข้อมูลที่สำคัญ 13
	2.1 ข้อมูลทั่วไปของสถานประกอบการอุตสาหกรรมการผลิต 13
	2.2 คนทำงานและค่าตอบแทนแรงงาน 18
	2.3 มูลค่าผลผลิตและมูลค่าเพิ่ม จำแนกตามหมวดอุตสาหกรรม 21
	2.4 มูลค่าผลผลิตเฉลี่ยและมูลค่าเพิ่มเฉลี่ย จำแนกตามขนาดของ สถานประกอบการ 23
ตารางสถิติ	1
ตอนที่ 1	ข้อมูลทั่วไปของสถานประกอบการ 3
ตาราง 1	จำนวนและอัตราร้อยละของสถานประกอบการอุตสาหกรรม การผลิต จำแนกตามขนาดของสถานประกอบการ หมวด และหมู่อุตสาหกรรม 5
ตาราง 2	จำนวนและอัตราร้อยละของสถานประกอบการอุตสาหกรรม การผลิต จำแนกตามรูปแบบการจัดตั้งตามกฎหมาย หมวด และหมู่อุตสาหกรรม 8

ตาราง 3	จำนวนและอัตราร้อยละของสถานประกอบการอุตสาหกรรม การผลิต จำแนกตามรูปแบบการจัดตั้งทางเศรษฐกิจ หมวด และหมู่อุตสาหกรรม	11
ตาราง 4	จำนวนและอัตราร้อยละของสถานประกอบการอุตสาหกรรม การผลิต จำแนกตามระยะเวลาในการดำเนินกิจการ หมวด และหมู่อุตสาหกรรม	14
ตาราง 5	จำนวนและอัตราร้อยละของสถานประกอบการอุตสาหกรรม การผลิต จำแนกตามมูลค่าทุนจดทะเบียน หมวด และหมู่ อุตสาหกรรม	16
ตาราง 6	จำนวนและอัตราร้อยละของสถานประกอบการอุตสาหกรรม การผลิต จำแนกตามการลงทุนจากต่างประเทศที่ได้รับการ ส่งเสริมการลงทุน จากคณะกรรมการส่งเสริมการลงทุน หมวด และหมู่อุตสาหกรรม	19
ตาราง 7	จำนวนและอัตราร้อยละของสถานประกอบการอุตสาหกรรม การผลิต จำแนกตามระยะเวลาที่ทำการผลิตในรอบปี 2539 จำนวนชั่วโมงที่ทำการผลิตต่อวันหมวดและหมู่อุตสาหกรรม	22
ตาราง 8	จำนวนและอัตราร้อยละของสถานประกอบการอุตสาหกรรม การผลิต จำแนกตามการส่งผลผลิตออกไปจำหน่ายในต่าง ประเทศ การใช้วัตถุดิบฯ สั่งเข้าจากต่างประเทศ หมวดและ หมู่อุตสาหกรรม	24
ตาราง 9	จำนวนและอัตราร้อยละของสถานประกอบการอุตสาหกรรม การผลิต จำแนกตามการลงทุนเพื่อขยายหรือปรับปรุงกิจการ ในรอบ 5 ปี ที่ผ่านมา (พ.ศ. 2535 - 2539) หมวดและหมู่ อุตสาหกรรม	26

ตาราง 10	จำนวนและอัตราร้อยละของสถานประกอบการอุตสาหกรรม การผลิต จำแนกตามแผนการลงทุนเพื่อขยายหรือปรับปรุง กิจการระหว่าง พ.ศ. 2540 - 2542 หมวดและหมู่อุตสาหกรรม	29
ตาราง 11	จำนวนและอัตราร้อยละของสถานประกอบการอุตสาหกรรม การผลิต จำแนกตามการจ้างคนทำงานในปี 2539 หมวดและ หมู่อุตสาหกรรม	32
ตาราง 12	จำนวนและอัตราร้อยละของสถานประกอบการอุตสาหกรรม การผลิต จำแนกตามการมีปัญหาในการดำเนินกิจการ หมวด และหมู่อุตสาหกรรม	35
ตาราง 13	จำนวนและอัตราร้อยละของสถานประกอบการอุตสาหกรรม การผลิต จำแนกตามความต้องการความช่วยเหลือจากหน่วย งานของรัฐ หมวดและหมู่อุตสาหกรรม	37
ตอนที่ 2	ข้อมูลการดำเนินกิจการของสถานประกอบการ	39
ตาราง 1	สถิติมูลฐานอุตสาหกรรมการผลิต พ.ศ. 2539 จำแนกตาม หมวดและหมู่อุตสาหกรรม	41
ตาราง 1.1	มูลค่าผลผลิตและรายรับของสถานประกอบการอุตสาหกรรม การผลิต ในปี 2539 จำแนกตามหมวดและหมู่อุตสาหกรรม	46
ตาราง 1.2	ต้นทุนการผลิตของสถานประกอบการอุตสาหกรรมการผลิต ในปี 2539 จำแนกตามหมวดและหมู่อุตสาหกรรม	47
ตาราง 2	สถิติมูลฐานอุตสาหกรรมการผลิต พ.ศ. 2539 จำแนกตาม ขนาดของสถานประกอบการ	50
ตาราง 3	สถิติมูลฐานอุตสาหกรรมการผลิต พ.ศ. 2539 จำแนกตาม รูปแบบการจัดตั้งตามกฎหมาย	51
ตาราง 4	สถิติมูลฐานอุตสาหกรรมการผลิต พ.ศ. 2539 จำแนกตาม รูปแบบการจัดตั้งทางเศรษฐกิจ	52

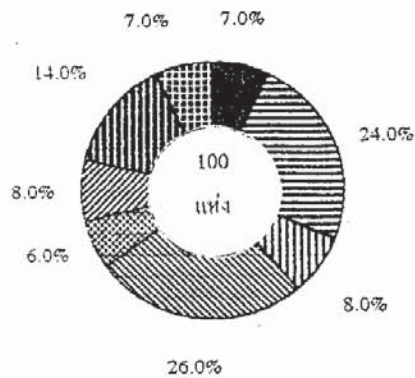
---

ตาราง 5	จำนวนคนทำงานในสถานประกอบการอุตสาหกรรมการผลิต จำแนกตามสถานภาพการทำงาน เพศ หมวด และหมู่ อุตสาหกรรม	53
ตาราง 6	จำนวนสถานประกอบการอุตสาหกรรมการผลิต จำแนกตาม ตามจำนวนวันทำงานต่อสัปดาห์ จำนวนชั่วโมงทำงานเฉลี่ย ต่อวัน หมวด และหมู่อุตสาหกรรม	55
ตาราง 7	ค่าตอบแทนแรงงานในปี 2539 จำแนกตามหมวดและหมู่ อุตสาหกรรม	58
ตาราง 8	มูลค่าวัตถุดิบและวัสดุประกอบ และสินค้าคงเหลือต้นปีและ ปลายปี จำแนกตามหมวดและหมู่อุตสาหกรรม	60
ตาราง 9	ส่วนเปลี่ยนแปลงของมูลค่าวัตถุดิบและวัสดุประกอบและสิน ค้าคงเหลือในปี 2539 จำแนกตามหมวดและหมู่อุตสาหกรรม	62
ตาราง 10	ค่าใช้จ่ายทั้งสิ้นของสถานประกอบการอุตสาหกรรมการผลิต ในปี 2539 จำแนกตามหมวดและหมู่อุตสาหกรรม	64
ตาราง 11	มูลค่าผลผลิตและรายรับของสถานประกอบการอุตสาหกรรม การผลิตในปี 2539 จำแนกตามหมวด และหมู่อุตสาหกรรม	66
ตาราง 12	มูลค่าตามบัญชีของสินทรัพย์ถาวร เมื่อ 31 ธันวาคม 2539 และส่วนเปลี่ยนแปลงของสินทรัพย์ถาวร และค่าเสื่อมราคา ในปี 2539 จำแนกตามหมวดและหมู่อุตสาหกรรม	69

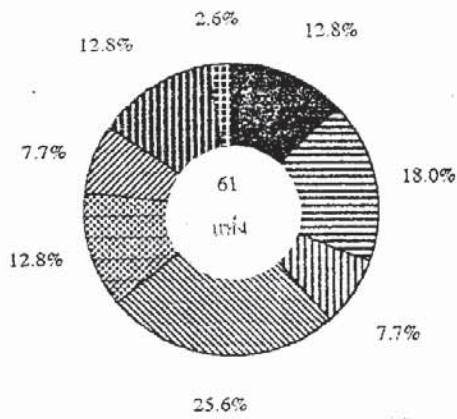
---



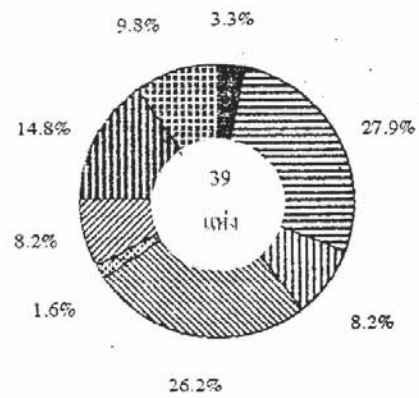
แผนภูมิ 1 ร้อยละของสถานประกอบการอุตสาหกรรมการผลิต  
จำแนกตามหมวดอุตสาหกรรม







จังหวัดแพร่







ในเขตเทศบาล

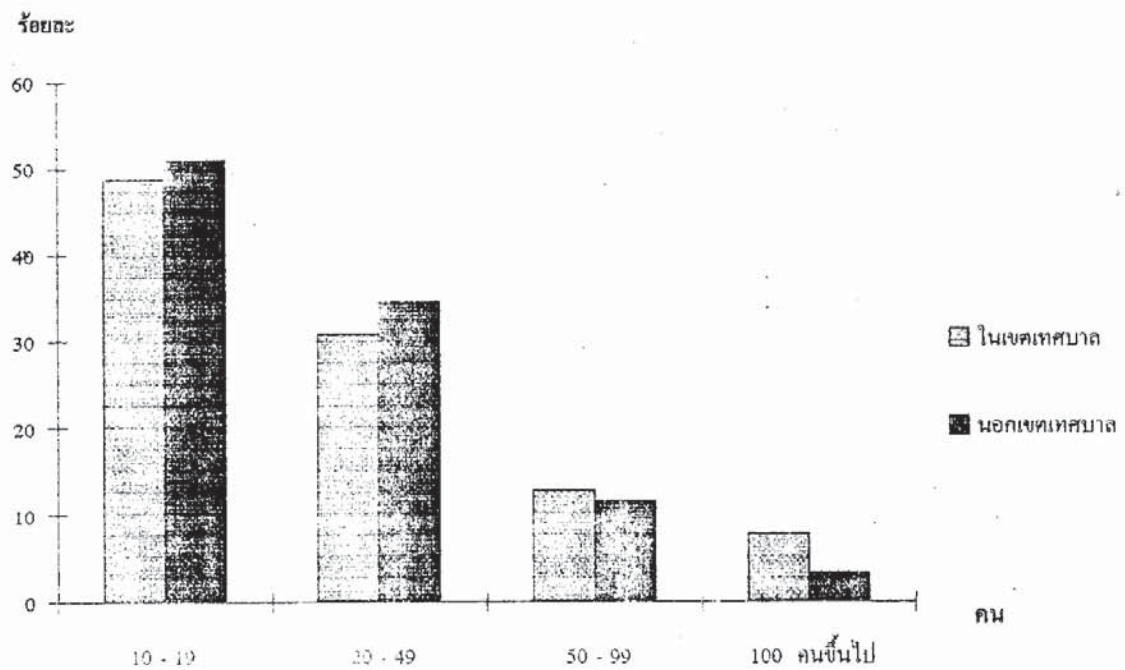


นอกเขตเทศบาล

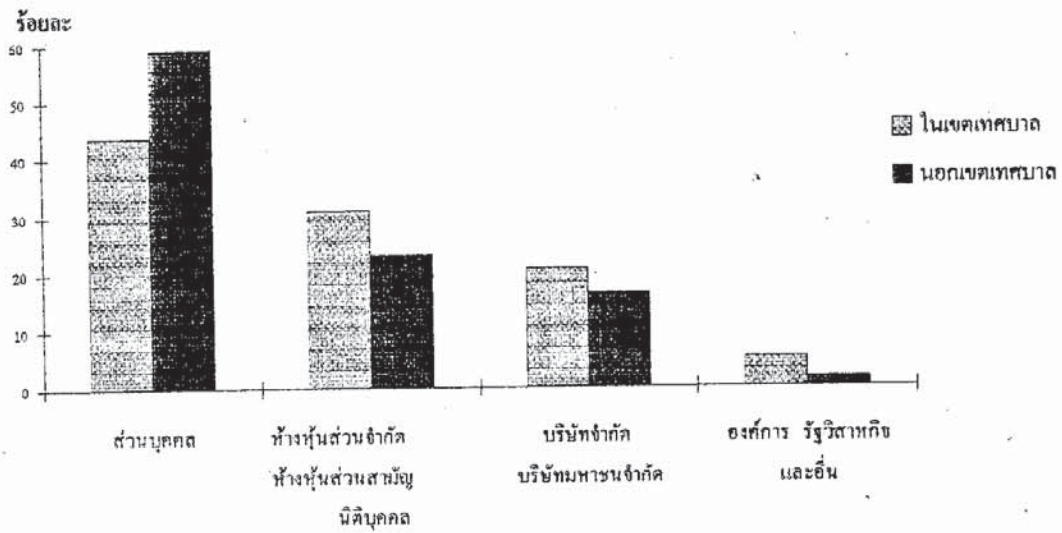
-  อาหารและเครื่องดื่ม
-  ยาสูบ
-  สิ่งทอ เครื่องแต่งกาย ฯ
-  ไม้และผลิตภัณฑ์จากไม้ ฯ

-  กระดาษและผลิตภัณฑ์กระดาษ ฯ
-  ผลิตภัณฑ์ที่ทำจากโลหะประดิษฐ์ ฯ
-  เฟอร์นิเจอร์ ฯ
-  อุตสาหกรรมการผลิตอื่น ๆ

แผนภูมิ 2 ร้อยละของสถานประกอบการอุตสาหกรรมการผลิต  
จำแนกตามขนาดของสถานประกอบการ



แผนภูมิ 3 ร้อยละของสถานประกอบการอุตสาหกรรมการผลิต  
 จำแนกตามรูปแบบการจัดตั้งตามกฎหมาย



## บทที่ 1

### บทนำ

#### 1.1 วัตถุประสงค์

สำนักงานสถิติแห่งชาติ ได้จัดทำสำมะโนอุตสาหกรรม พ.ศ. 2540 โดยมีวัตถุประสงค์เพื่อเก็บ รวบรวมข้อมูลพื้นฐานเกี่ยวกับการประกอบอุตสาหกรรมการผลิต ได้แก่ จำนวน ประเภทและขนาดของสถานประกอบการอุตสาหกรรมการผลิต จำนวนคนทำงานและค่าตอบแทนแรงงาน ต้นทุนการผลิต และ ค่าใช้จ่ายประเภทต่าง ๆ ผลผลิต รายรับและสินทรัพย์ถาวรของสถานประกอบการ เป็นต้น ข้อมูลดังกล่าวจะเป็นประโยชน์ต่อภาครัฐและภาคเอกชน ในการใช้กำหนดนโยบายและวางแผนพัฒนา อุตสาหกรรมการผลิต รวมถึงการตัดสินใจในการลงทุน และการขยายกิจการ ทั้งในระดับจังหวัด และระดับประเทศ

#### 1.2 กลุ่มรวม

สำมะโนอุตสาหกรรม พ.ศ. 2540 กลุ่มรวมสถานประกอบการที่ประกอบอุตสาหกรรมการผลิต ทุกประเภทที่มีรูปแบบการจัดตั้งตามกฎหมายเป็นนิติบุคคลทุกขนาด และที่เป็นส่วนบุคคลที่มีคนทำงานตั้งแต่ 10 คนขึ้นไปทั่วประเทศ (ข้อมูลที่ออกในรายงานฉบับนี้ เป็นข้อมูลของสถานประกอบการที่มี คนทำงานตั้งแต่ 10 คนขึ้นไปเท่านั้นที่ตั้งอยู่ในจังหวัดแพร่)

#### 1.3 คาบเวลาอ้างอิง

ข้อมูลที่เก็บรวบรวมเป็นข้อมูลการดำเนินงานกิจการของสถานประกอบการ ระหว่างวันที่ 1 มกราคม - 31 ธันวาคม 2539

#### 1.4 แนวคิดและคำนิยาม

##### 1) สถานประกอบการอุตสาหกรรมการผลิต

หมายถึง สถานประกอบการที่ดำเนินกิจการเกี่ยวกับการผลิต ซึ่งหมายถึงการเปลี่ยนรูปวัตถุดิบให้เป็นผลิตภัณฑ์ชนิดใหม่ด้วยเครื่องจักรกลหรือเคมีภัณฑ์ โดยไม่คำนึงถึงว่างานนั้นทำด้วยเครื่องจักร หรือด้วยมือ หรือทำในโรงงาน โรงซ่อมหรือเคหะสถาน หรือผลิตภัณฑ์นั้นขายส่งหรือขายปลีกก็ตาม การประกอบชิ้นส่วนของผลิตภัณฑ์ที่ผลิตขึ้นนับว่าเป็นการผลิตด้วย

##### 2) การจำแนกประเภทอุตสาหกรรมการผลิต

ในการจัดทำสำมะโนอุตสาหกรรมครั้งนี้ ได้จำแนกประเภทอุตสาหกรรมการผลิตตามมาตรฐานอุตสาหกรรมของสหประชาชาติ (International Standard Industrial Classification of All Economic Activities; ISIC : Rev.3) ซึ่งมีการจัดจำแนกรหัสประเภทอุตสาหกรรมการผลิต (Category D) ดังนี้

หมวด	ได้แก่ กลุ่มที่ใหญ่ที่สุดในการจัดประเภท
(Division)	อุตสาหกรรมการผลิต
	ใช้แทนด้วยเลขรหัส 2 ตัว ตั้งแต่รหัส 15 - 37
	รวม 23 หมวด
หมู่ (Group)	ได้แก่ อุตสาหกรรม ซึ่งแบ่งย่อยจากหมวดใช้แทน
	ด้วยเลขรหัส 3 ตัว ตั้งแต่รหัส 151 - 372 รวม 58 หมู่
หมู่ย่อย (Class)	ได้แก่ อุตสาหกรรมซึ่งแบ่งย่อยจากหมู่
	ใช้แทนด้วยเลขรหัส 4 ตัว
	ตั้งแต่รหัส 1511 - 3720 รวม 127 หมู่ย่อย

---

### 3) รูปแบบการจัดตั้งตามกฎหมาย

#### (1) ส่วนบุคคลหรือห้างหุ้นส่วนที่ไม่เป็นนิติบุคคล

หมายถึง สถานประกอบการที่มีเจ้าของเป็นบุคคลธรรมดา คนเดียวหรือหลายคนรวมกัน และให้หมายรวมถึงห้างหุ้นส่วนสามัญที่ไม่จดทะเบียนเป็นนิติบุคคลด้วย

#### (2) ห้างหุ้นส่วนสามัญนิติบุคคล ห้างหุ้นส่วนจำกัด

หมายถึง สถานประกอบการที่จัดตั้งขึ้น โดยมีบุคคลตั้งแต่ 2 คนขึ้นไปรวมทุนกันเพื่อประกอบการผลิต และมีความรับผิดชอบร่วมกัน โดยการจดทะเบียนตามกฎหมาย

#### (3) บริษัทจำกัด บริษัทมหาชนจำกัด

บริษัทจำกัด หมายถึง สถานประกอบการที่จัดตั้งขึ้นโดยผู้ริเริ่มคณะหนึ่ง และได้จดทะเบียนถูกต้องตามกฎหมาย โดยมีผู้ริเริ่มก่อการอย่างน้อย 7 คนขึ้นไป

บริษัทมหาชนจำกัด หมายถึง บริษัทซึ่งจัดตั้งขึ้นโดยมีผู้ถือหุ้นตั้งแต่ 100 คน ขึ้นไป

#### (4) องค์กรหรือรัฐวิสาหกิจ

หมายถึง สถานประกอบการที่รัฐบาลเป็นเจ้าของ หรือมีทุนอยู่ด้วยไม่น้อยกว่า ร้อยละ 50 ของทุนทั้งหมด ในที่นี้หมายรวมถึงสถานประกอบการที่ดำเนินการโดยรัฐบาลด้วย ได้แก่ เรือจ้าง องค์กรฟอกหนัง องค์กรแก้ว เป็นต้น

#### (5) องค์กรเอกชนที่ไม่แสวงหากำไร

หมายถึง องค์กรสังคมสงเคราะห์ของเอกชน มูลนิธิ สมาคมและองค์กร ซึ่งจัดตั้งขึ้นเพื่อดำเนินงานเกี่ยวกับการสังคมสงเคราะห์ และสมาคมการกุศล ได้แก่ สมาคม วาย เอ็ม ซี เอ สมาคม

ส่งเสริมวัฒนธรรมหญิง สโมสรไดออนซ์ บิวพุทธิสมาคมแห่ง  
ประเทศไทย เป็นต้น

(6) สหกรณ์

หมายถึง สถานประกอบการที่จัดตั้งขึ้นในรูปสห  
กรณ์ โดยจดทะเบียนถูกต้องตามกฎหมายว่าด้วยสหกรณ์ โดยมีผู้ก่อตั้ง  
ไม่น้อยกว่า 10 คน

(7) การจัดตั้งในรูปแบบอื่น ๆ

หมายถึง รูปแบบการจัดตั้งตามกฎหมายในรูปแบบ  
อื่น ๆ นอกจากที่กล่าวข้างต้น เช่น ในรูปสมาคมหรือสโมสร ซึ่งจะ  
ต้องจดทะเบียนก่อตั้งโดยมีผู้ก่อตั้งอย่างน้อย 3 คน เป็นต้น

4) รูปแบบการจัดตั้งทางเศรษฐกิจ

(1) สำนักงานแห่งเดียว

หมายถึง สถานประกอบการอุตสาหกรรมที่ไม่เป็น  
สาขา หรือหน่วยงานย่อยของสถานประกอบการอุตสาหกรรมอื่น และ  
ไม่มีสาขาหรือหน่วยงานย่อยอื่น

(2) สำนักงานเครือข่าย

หมายถึง สถานประกอบการอุตสาหกรรมที่ไม่เป็น  
สำนักงานใหญ่หรือสาขา แต่มีการติดต่อพึ่งพา ได้รับการสนับสนุน  
หรือให้การสนับสนุนในด้านการบริหาร และดำเนินงานกับสถาน  
ประกอบการอื่นในกลุ่ม หรือในเครือข่ายเป็นครั้งคราว

(3) สำนักงานใหญ่

หมายถึง สถานประกอบการอุตสาหกรรมที่เป็นเจ้าของควบคุมกิจการของสถานประกอบการอื่น ที่เป็นสาขาหรือหน่วยงานย่อย

(4) สำนักงานสาขา

หมายถึง สถานประกอบการอุตสาหกรรมที่เป็นสาขา หรือหน่วยงานย่อยของสถานประกอบการอุตสาหกรรมอื่น

5) คนทำงาน

หมายถึง ผู้ที่ทำงานในสถานประกอบการ หรือทำงานให้กับสถานประกอบการ รวมเจ้าของหรือหุ้นส่วนที่ทำงานให้กับสถานประกอบการ ผู้ช่วยธุรกิจ คนทำงานของสถานประกอบการที่ไปประจำปฏิบัติงานนอกสถานที่ ไม่รวม ผู้บริหารหรือผู้ถือหุ้นที่ได้รับเบี้ยประชุมเป็นครั้งคราว คนทำงานของสถานประกอบการอื่นที่มาปฏิบัติงานประจำที่สถานประกอบการแห่งนี้ คนทำงานที่มารับงานไปทำที่บ้าน คนทำงานแบ่งออกเป็น

(1) เจ้าของหรือหุ้นส่วนที่ทำงาน โดยไม่ได้รับค่าจ้าง/เงินเดือน

หมายถึง เจ้าของกิจการหรือหุ้นส่วนที่ทำงานให้สถานประกอบการ โดยไม่ได้รับค่าจ้าง/เงินเดือน

(2) คนทำงาน โดยไม่ได้รับค่าจ้าง/เงินเดือน

หมายถึง ผู้ที่อาศัยอยู่ในครัวเรือนของเจ้าของกิจการหรือหุ้นส่วน หรือบุคคลอื่น ที่ทำงานให้กับสถานประกอบการอย่างน้อยสัปดาห์ละ 20 ชั่วโมง โดยไม่ได้รับค่าจ้าง/เงินเดือน เป็นประจำ



(3) ลูกจ้างในกรรมวิธีการผลิต

หมายถึง ลูกจ้างทั้งหมดที่ทำงานเกี่ยวข้องโดยตรงกับการผลิตในขั้นตอนต่างๆ หรือกิจกรรมที่เกี่ยวข้องกับการผลิต โดยได้รับค่าจ้างเงินเดือน

(4) ลูกจ้างอื่น ๆ

หมายถึง ลูกจ้างทั้งหมดนอกเหนือจากลูกจ้างในกรรมวิธีการผลิตรวมถึง ผู้ปฏิบัติงานนักบริหาร นักวิชาการ เสมียนพนักงาน เช่น ผู้จัดการ ผู้อำนวยการ และกรรมการบริหารที่ได้รับค่าจ้าง/เงินเดือน ผู้ปฏิบัติงานในห้องทดลองและนักวิจัย พนักงานพิมพ์ดีด พนักงานบัญชี และพนักงานขาย เป็นต้น

6) ค่าตอบแทนแรงงาน

(1) ค่าจ้าง/เงินเดือน

หมายถึง เงินที่นายจ้างหรือสถานประกอบการจ่ายให้ลูกจ้าง ในระหว่างเดือนมกราคม - ธันวาคม 2539 (ก่อนหักภาษีเงินได้บุคคลธรรมดา เงินสมทบกองทุนประกันสังคม ในส่วนที่ลูกจ้างต้องจ่ายค่าประกันชีวิต และรายจ่ายของลูกจ้างอื่น ๆ) ตามข้อตกลงการจ้างแรงงาน โดยอาจจ่ายตามเงื่อนไขของระยะเวลา หรือจ่ายตามปริมาณงาน

(2) ค่าล่วงเวลา โบนัส เงินรางวัลพิเศษ เงินเพิ่มค่า

ครองชีพ ค่านายหน้า

หมายถึง เงินนอกเหนือจากค่าจ้างเงินเดือนที่สถานประกอบการจ่ายให้แก่ลูกจ้างเป็นค่าตอบแทนในการทำงาน นอกเหนือจากการทำงานในเวลาปกติ

(3) ผลประโยชน์ตอบแทนอื่น ๆ

หมายถึง ผลประโยชน์ตอบแทนแรงงานที่นายจ้าง หรือสถานประกอบการจ่าย หรือบริการให้แก่ลูกจ้างนอกเหนือจากค่าจ้างเงินเดือน ได้แก่ ค่าตอบแทนแรงงานที่จ่ายเป็นสิ่งของหรือ ผลผลิต และสวัสดิการที่นายจ้างจัดหาหรือบริการลูกจ้าง เช่น อาหาร เครื่องดื่ม บ้านพักคนงาน ค่าเช่าบ้าน ค่ารักษาพยาบาล พาหนะรับส่งมาทำงาน บันเทิงหรือสันทนาการต่าง ๆ เป็นต้น การจ่ายอาจจะจ่ายเป็นตัวเงินหรือไม่ก็ได้

(4) เงินที่สถานประกอบการจ่ายสมทบเพื่อการประกันสังคม

หมายถึง เงินที่สถานประกอบการจ่ายสมทบเพื่อการประกันสังคมของทั้งรัฐบาลและเอกชน เพื่อมิให้ลูกจ้างได้รับความเดือดร้อนเมื่อต้องขาดรายได้ไปบางส่วนหรือทั้งหมด อันเนื่องมาจากการเจ็บป่วยหรือประสบอันตรายทั้งในและนอกเวลาทำงาน การคลอดบุตร ทูพพลภาพ การว่างงาน ชราภาพ และเสียชีวิต เงินดังกล่าว ได้แก่ เงินสมทบกองทุนประกันสังคม กองทุนเงิน-ทดแทน กองทุนสำรองเลี้ยงชีพ การประกันสุขภาพ เป็นต้น

7) ค่าซื้อวัตถุดิบและวัสดุประกอบที่ใช้ในการผลิต

หมายถึง มูลค่าของวัตถุดิบและส่วนประกอบที่สถานประกอบการจัดซื้อ หรือได้รับมาจากสำนักงานใหญ่ ในระหว่างเดือนมกราคม - ธันวาคม 2539 เพื่อใช้ในการผลิตโดยสถานประกอบการเอง หรือจ้างสถานประกอบการอื่นหรือผู้อื่นทำการผลิต มูลค่าดังกล่าวเป็นมูลค่าที่นำส่งถึงสถาน-ประกอบการ ซึ่งรวมค่าภาษีขาเข้า ค่าขนส่ง ค่าประกันภัย ค่าบรรจุหีบห่อ เป็นต้น

8) ค่าใช้จ่ายในการผลิต

หมายถึง ค่าใช้จ่ายที่ใช้ไปในการผลิตนอกเหนือจากค่าตอบแทนแรงงาน ค่าซื้อวัตถุดิบและส่วนประกอบที่ใช้ในการผลิต และค่าซื้อสินค้ามาจำหน่ายในสภาพเดิม ค่าใช้จ่ายในการผลิตประกอบด้วย ค่าเชื้อเพลิงและค่าไฟฟ้าที่ใช้ในการผลิต ค่าติดตั้งซ่อมแซมและค่าบำรุงรักษาสินค้าที่กำหนดให้ถูกค่า ค่าติดตั้งซ่อมแซมและบำรุงรักษาเครื่องจักร เครื่องมือฯ เป็นต้น

9) ค่าจ้างเหมาจ่ายให้สถานประกอบการอื่นผลิตสินค้าให้

หมายถึง จำนวนเงินที่จ่ายเป็นค่าจ้างให้กับสถานประกอบการอื่น เพื่อทำการผลิตสินค้า โดยวัตถุดิบและส่วนประกอบในการผลิตเป็นของสถานประกอบการผู้จ้าง

10) ค่าซื้อสินค้าที่ซื้อมาจำหน่ายในสภาพเดิม

หมายถึง มูลค่าในการซื้อสินค้าเพื่อนำมาจำหน่ายในสภาพเดิม โดยไม่มีการเปลี่ยนแปลงสภาพ

11) วัตถุดิบและสินค้าคงเหลือ

หมายถึง มูลค่าของวัตถุดิบและส่วนประกอบ และสินค้าคงเหลือ ซึ่งสถานประกอบการเป็นเจ้าของ หรือควบคุมดูแลอยู่ ณ วันที่ 31 ธันวาคม 2539 วัตถุดิบและสินค้าคงเหลือเหล่านี้อาจจะเก็บไว้ที่สถานประกอบการ หรือที่หน่วยงานช่วยเสริม หรือที่โกดังสินค้า

12) ค่าใช้จ่ายในการขาย

หมายถึง ค่าใช้จ่ายที่เกี่ยวข้องโดยตรงกับการจำหน่ายสินค้าของสถานประกอบการ เช่น ค่าโฆษณา ค่านายหน้า ค่าขนส่งสินค้าที่จำหน่าย ค่าประกันภัยสินค้า เป็นต้น

13) ค่าใช้จ่ายในการบริหารและดำเนินงาน

หมายถึง ค่าใช้จ่ายนอกเหนือจากค่าใช้จ่ายที่กล่าวแล้วในข้อ 8) และข้อ 12) ค่าใช้จ่ายในการบริหารและดำเนินงาน ได้แก่ ค่าโฆษณา ค่านายหน้า ค่าไฟฟ้า ค่าน้ำประปา ค่าทำบัญชี ค่าปริกษา ค่าไปรษณีย์โทรเลข โทรศัพท์ ค่าเช่า ค่าเสื่อมราคาเครื่องใช้สำนักงาน ดอกเบี้ยจ่าย หนี้สูญ เป็นต้น

14) มูลค่าผลผลิต

หมายถึง มูลค่าการจำหน่ายผลิตภัณฑ์ที่สถานประกอบการผลิตขึ้นเอง และหรือ ที่สถานประกอบการอื่นผลิตให้ โดยสถานประกอบการเป็นผู้จ่ายค่าวัสดุและวัสดุประกอบในการผลิตในระหว่างเดือนมกราคม - ธันวาคม 2539 ทั้งนี้ให้รวมมูลค่าผลผลิตที่สถานประกอบการผลิตเพื่อใช้เอง หรือให้คนทำงาน เป็นส่วนหนึ่งของค่าตอบแทนแรงงาน ผลผลิตที่จัดส่งให้สำนักงานใหญ่ สำนักงาน-สาขา หรือ สำนักงานขายของโรงงาน และรายรับจากการขายผลพลอยได้ และเศษวัสดุ

---

15) รายรับจากการขายสินค้าที่ซื้อมาจำหน่ายในสภาพเดิม

หมายถึง จำนวนเงินที่สถานประกอบการได้รับจากการขายสินค้าที่ซื้อมาจำหน่าย โดย ไม่มีการเปลี่ยนแปลงสภาพ

16) รายรับจากการรับจ้างเหมาทำการผลิตสินค้าและให้บริการด้านการวิจัย ติดตั้ง ซ่อมบำรุง-รักษาฯ

หมายถึง จำนวนเงินที่ได้รับจากผู้จ้างในการรับจ้างเหมาทำการผลิตสินค้า โดยผู้จ้าง จัดหาวัตถุดิบให้ รวมถึงการผลิตสินค้าให้สถานประกอบการอื่นในเครือเดียวกัน และจำนวนเงินที่ได้รับจากการให้บริการซ่อมแซมรักษาและติดตั้งเครื่องจักรให้กับสถานประกอบการอื่น หรือลูกค้าอื่นๆ หรือสถานประกอบการอื่นในเครือเดียวกัน

17) มูลค่าตามบัญชีของสินทรัพย์ถาวร

หมายถึง มูลค่าสุทธิของสินทรัพย์ถาวรตามบัญชีเมื่อได้หักค่าเสื่อมราคา ค่าสึกหรอตามระยะเวลาการใช้งานถึงวันสิ้นปี สินทรัพย์ถาวร ได้แก่ ที่ดิน อาคาร เครื่องจักรและเครื่องมือ ยานพาหนะ เครื่องใช้สำนักงาน เป็นต้น มูลค่าสินทรัพย์ถาวรรวมถึงมูลค่าการต่อเติมดัดแปลง และปรับปรุงสินทรัพย์ถาวรในระหว่างเดือนมกราคม - ธันวาคม 2539 เพื่อยืดอายุการใช้งาน หรือเพิ่มประสิทธิภาพการทำงาน

18) ค่าเสื่อมราคา

หมายถึง มูลค่าที่เสื่อมสิ้นไปของสินทรัพย์ถาวรตามระยะเวลาการใช้งานในปี 2539

### 19) มูลค่าเพิ่ม

คำนวณ โดย : มูลค่าเพิ่ม = มูลค่าผลผลิต - ต้นทุนการผลิต

#### มูลค่าผลผลิต

หมายถึง รายรับของสถานประกอบการ ซึ่งได้แก่

- (1) มูลค่าขายผลผลิตของสถานประกอบการ
- (2) รายรับจากการขายสินค้าที่ซื้อมาจำหน่ายในสภาพเดิม  
รายรับจากการรับจ้างเหมาทำการผลิตสินค้า และราย  
รับจากการให้บริการด้านวิจัย ติดตั้ง ซ่อมแซมและบำรุงรักษา
- (3) ค่าเช่ารับ
- (4) รายรับอื่น ๆ
- (5) ส่วนเปลี่ยนแปลงของสินค้าคงเหลือ
- (6) ภาษีมูลค่าเพิ่มสุทธิ

#### ต้นทุนการผลิต

หมายถึง รายจ่ายที่ใช้ในการดำเนินงานของสถาน  
ประกอบการในรอบปี ซึ่งได้แก่

- (1) ค่าซื้อวัตถุดิบและวัสดุประกอบที่ใช้ในการผลิต
- (2) ค่าใช้จ่ายในการผลิต และค่าจ้างเหมาจ่ายให้สถาน  
ประกอบการอื่นผลิตสินค้าให้
- (3) ส่วนเปลี่ยนแปลงของวัตถุดิบและส่วนประกอบคง  
เหลือ
- (4) ค่าซื้อสินค้าที่ซื้อมาจำหน่ายในสภาพเดิม
- (5) ค่าใช้จ่ายในการขาย และค่าใช้จ่ายในการบริหารและ  
ดำเนินงาน (ไม่รวมค่าเสื่อมราคาสินทรัพย์ถาวร ดอก  
เบี้ยจ่าย หนี้สูญ)

### 1.5 การเก็บรวบรวมข้อมูล

การเก็บรวบรวมข้อมูลใช้วิธีส่งเจ้าหน้าที่ ซึ่งเป็นข้าราชการและลูกจ้างของสำนักงานสถิติแห่งชาติ ออกไปทำการสัมภาษณ์เจ้าของหรือผู้ประกอบการของสถานประกอบการอุตสาหกรรมการผลิต ซึ่งอยู่ในกลุ่มรวมของการทำสำมะโนอุตสาหกรรม ในระหว่างเดือนมิถุนายน - กันยายน 2540

## บทที่ 2

### สรุปข้อมูลที่สำคัญ

#### 2.1 ข้อมูลทั่วไปของสถานประกอบการอุตสาหกรรมการผลิต

##### 1) จำนวนและขนาดของสถานประกอบการ

ข้อมูลการจัดทำสำมะโนอุตสาหกรรม พ.ศ. 2540 พบว่า ในจังหวัดแพร่ มีสถานประกอบการอุตสาหกรรมการผลิต ที่มีคนทำงานตั้งแต่ 10 คนขึ้นไป 100 แห่ง ในจำนวนนี้ตั้งอยู่ในเขตเทศบาล (รวมสุขาภิบาล) 39 แห่ง และตั้งอยู่นอกเขตเทศบาล 61 แห่ง จะเห็นได้ว่าสถานประกอบการอุตสาหกรรมการผลิตส่วนใหญ่ (ประมาณร้อยละ 50) เป็นสถานประกอบการขนาดเล็กที่มีคนทำงาน 10 -19 คน โดยที่ในเขตเทศบาลและนอกเขตเทศบาล มีสถานประกอบการขนาดเล็ก ในสัดส่วนที่ใกล้เคียงกัน คือประมาณร้อยละ 48.7 และร้อยละ 50.8 ตามลำดับ รองลงมาเป็นสถานประกอบการผลิตที่มีคนทำงาน 20 - 49 คน โดยที่นอกเขตเทศบาลมีสัดส่วนที่สูงกว่าในเขตเทศบาล คือประมาณร้อยละ 34.4 และร้อยละ 30.8 ตามลำดับ สถานประกอบการอุตสาหกรรมการผลิตในเขตเทศบาล อีกประมาณร้อยละ 20.5 และนอกเขตเทศบาล ประมาณร้อยละ 14.8 เป็นสถานประกอบการที่มีคนทำงานตั้งแต่ 50 คนขึ้นไป ซึ่งสังเกตเห็นได้ว่าในเขตเทศบาลจะมีสัดส่วนของสถานประกอบการขนาดใหญ่สูงกว่านอกเขตเทศบาล

##### 2) รูปแบบการจัดตั้งตามกฎหมาย

รูปแบบการจัดตั้งตามกฎหมายของสถานประกอบการอุตสาหกรรมการผลิตนั้น พบว่าสถานประกอบการส่วนใหญ่ทั้งในเขตเทศบาลและนอกเขตเทศบาล เป็นสถานประกอบการที่มีรูปแบบเป็นส่วนบุคคล โดยในเขตเทศบาลส่วนใหญ่มีสถานประกอบการผลิตรูปแบบส่วนบุคคล ประมาณร้อยละ 43.6 รองลงมาเป็นสถานประกอบการที่มีรูปแบบเป็นห้างหุ้นส่วนฯ และรูปแบบบริษัทจำกัดและบริษัทมหาชนจำกัด คือ



ประมาณร้อยละ 30.8 และร้อยละ 20.5 ตามลำดับ ที่เหลือร้อยละ 5.1 เป็นสถานประกอบการที่เป็นองค์การ รัฐวิสาหกิจ และอื่น ๆ สำหรับนอกเขตเทศบาลมีการจัดตั้งคล้ายคลึงกับในเขตเทศบาล คือมีสถานประกอบการที่มีรูปแบบเป็นส่วนบุคคลสูงถึงร้อยละ 59.0 รองลงมาเป็นสถานประกอบการที่มีรูปแบบเป็นห้างหุ้นส่วน ฯ และรูปแบบบริษัทจำกัดและบริษัทมหาชนจำกัด ประมาณ ร้อยละ 23.0 และร้อยละ 16.4 ตามลำดับ ในขณะที่มีสถานประกอบการที่มีรูปแบบเป็นองค์การ รัฐวิสาหกิจ และอื่น ๆ เพียงร้อยละ 1.6 เท่านั้น

### 3) รูปแบบการจัดตั้งทางเศรษฐกิจ

สำหรับรูปแบบการจัดตั้งทางเศรษฐกิจของสถานประกอบการอุตสาหกรรมการผลิตนั้น พบว่า ร้อยละ 90.0 ของสถานประกอบการในจังหวัดแพร่ เป็นสถานประกอบการที่เป็นสำนักงานแห่งเดียว รองลงมาเป็นสถานประกอบการที่เป็นสำนักงานสาขา ประมาณร้อยละ 9.0 ที่เหลือร้อยละ 1.0 เป็นสถานประกอบการที่เป็นสำนักงานเครือข่าย ซึ่งสถานประกอบการอุตสาหกรรมการผลิตทั้งในเขตเทศบาลและนอกเขตเทศบาลมีสัดส่วนของรูปแบบการจัดตั้งทางเศรษฐกิจในทำนองเดียวกัน ยกเว้นแต่ในเขตเทศบาลซึ่งจะไม่มีสถานประกอบการผลิตที่เป็นสำนักงานเครือข่ายตั้งอยู่เลย (ตาราง 1 )

ตาราง 1 จำนวนและอัตราร้อยละของสถานประกอบการอุตสาหกรรมการผลิต จำแนกตามขนาด  
รูปแบบ การจัดตั้งตามกฎหมาย และรูปแบบการจัดตั้งทางเศรษฐกิจ

ลักษณะของสถานประกอบการ	รวม		ในเขตเทศบาล		นอกเขตเทศบาล	
	จำนวน	%	จำนวน	%	จำนวน	%
รวม	100	100.0	39	100.0	61	100.0
ขนาดของสถานประกอบการ						
10 - 19 คน	50	50.0	19	48.7	31	50.8
20 - 49 คน	33	33.0	12	30.8	21	34.4
50 - 99 คน	12	12.0	5	12.8	7	11.5
ตั้งแต่ 100 คนขึ้นไป	5	5.0	3	7.7	2	3.3
รูปแบบการจัดตั้งตามกฎหมาย						
ส่วนบุคคล	53	53.0	17	43.6	36	59.0
ห้างหุ้นส่วนจำกัด      ห้างหุ้นส่วน สามัญนิติบุคคล	26	26.0	12	30.8	14	23.0
บริษัทจำกัด บริษัทมหาชนจำกัด	18	18.0	8	20.5	10	16.4
องค์การ รัฐวิสาหกิจ และอื่น ๆ	3	3.0	2	5.1	1	1.6
รูปแบบการจัดตั้งทางเศรษฐกิจ						
สำนักงานแห่งเดียว	90	90.0	34	87.2	56	91.8
สำนักงานเครือข่าย	1	1.0	-	-	1	1.6
สำนักงานสาขา	9	9.0	5	12.8	4	6.6

หมายเหตุ : รวมสุขาภิบาล

#### 4) ประเภทอุตสาหกรรม

เมื่อพิจารณาประเภทของสถานประกอบการอุตสาหกรรมการผลิตพบว่า สถานประกอบการอุตสาหกรรมการผลิตในจังหวัดแพร่ ประกอบการผลิตพบว่ามีผลิตภัณฑ์จากไม้และไม้ก๊อก รวมทั้งการผลิตสิ่งของที่ทำจากฟางและวัสดุอื่น ๆ ในสัดส่วนที่สูงกว่าอุตสาหกรรมประเภทอื่น คือประมาณ ร้อยละ 26.0 รองลงมาเป็นการผลิตผลิตภัณฑ์ยาสูบ ประมาณร้อยละ 24.0 การผลิตเฟอร์นิเจอร์ รวมทั้งการผลิตซึ่งไม่ได้จัดประเภทไว้ที่อื่น มีประมาณร้อยละ 14.0 สถานประกอบการผลิตสิ่งทอเครื่องแต่งกาย รวมทั้งการฟอกและตกแต่งหนังฟอก มีสัดส่วนเท่ากันกับการผลิตผลิตภัณฑ์ที่ทำจากโลหะประดิษฐ์ คือประมาณร้อยละ 8.0

เมื่อพิจารณาความแตกต่างของประเภทอุตสาหกรรมระหว่างสถานประกอบการผลิต ซึ่งตั้งอยู่ในเขตเทศบาลและนอกเขตเทศบาล พบว่า ในเขตเทศบาลมีสัดส่วนของสถานประกอบการผลิตผลิตภัณฑ์อาหารและเครื่องดื่ม (ร้อยละ 12.8) และสถานประกอบการการผลิตกระดาษ การพิมพ์โฆษณา การพิมพ์และการทำสำเนา สื่อบันทึก (ร้อยละ 12.8) ค่อนข้างสูงกว่าสัดส่วนของสถานประกอบการนอกเขตเทศบาล (ซึ่งมีประมาณ ร้อยละ 3.3 และร้อยละ 1.6) แต่ในขณะที่นอกเขตเทศบาลมีสัดส่วนของสถานประกอบการผลิตผลิตภัณฑ์ยาสูบ (ร้อยละ 27.9) และการผลิตอื่น ๆ (ร้อยละ 9.8) สูงกว่าสัดส่วนของสถานประกอบการในเขตเทศบาล ซึ่งมีประมาณร้อยละ 18.0 และร้อยละ 2.6 ตามลำดับ (ตาราง 2)

ตาราง 2 จำนวนและอัตราร้อยละของสถานประกอบการอุตสาหกรรมการผลิต จำแนกตามหมวดอุตสาหกรรม

หมวดอุตสาหกรรม	รวม		ในเขตเทศบาล		นอกเขตเทศบาล	
	จำนวน	%	จำนวน	%	จำนวน	%
รวม	100	100.0	39	100.0	61	100.0
การผลิตผลิตภัณฑ์อาหารและเครื่องดื่ม	7	7.0	5	12.8	2	3.3
การผลิตผลิตภัณฑ์ยาสูบ	24	24.0	7	18.0	17	27.9
การผลิตสิ่งทอ เครื่องแต่งกาย รวมทั้งการตกแต่งและซ่อมสีขนสัตว์						
การฟอกและตกแต่งหนังฟอก รวมทั้งการผลิตกระเป๋าเดินทาง กระเป๋าถือ อานม้า เครื่องเทียมลาก และรองเท้า	8	8.0	3	7.7	5	8.2
การผลิตไม้และผลิตภัณฑ์จากไม้และไม้ก๊อก ยกเว้นเฟอร์นิเจอร์ รวมทั้งการผลิตสิ่งของที่ทำจากฟาง และวัสดุถักสานอื่น ๆ	26	26.0	10	25.6	16	26.2
การผลิตกระดาษและผลิตภัณฑ์กระดาษ การพิมพ์โฆษณา การพิมพ์ และการทำสำเนา ตีอับันทึก	6	6.0	5	12.8	1	1.6
การผลิตผลิตภัณฑ์ที่ทำจากโลหะประดิษฐ์ ยกเว้นเครื่องจักร และอุปกรณ์	8	8.0	3	7.7	5	8.2
การผลิตเฟอร์นิเจอร์ รวมทั้งการผลิตซึ่งมิได้จัดประเภทไว้ในที่อื่น	14	14.0	5	12.8	9	14.8
การผลิตอื่น ๆ	7	7.0	1	2.6	6	9.8

หมายเหตุ : รวมสาขาภิบาล

## 2.2 คนทำงานและค่าตอบแทนแรงงาน

### 1) คนทำงาน จำแนกตามหมวดอุตสาหกรรม

ในจังหวัดแพร่ มีคนทำงานในสถานประกอบการอุตสาหกรรม การผลิตทั้งหมด 3,512 คน หรือร้อยละ 27.9 ปฏิบัติงานอยู่ในอุตสาหกรรม ประเภทผลิตผลิตภัณฑ์ยาสูบ รองลงมาปฏิบัติงานอยู่ในอุตสาหกรรม การผลิตไม้ และผลิตภัณฑ์จากไม้และไม้ก๊อก ๆ ร้อยละ 19.0 การผลิตสิ่งทอ เครื่องแต่งกาย รวมทั้งการฟอกและตกแต่งหนังฟอก ร้อยละ 17.8 และการ ผลิตเฟอร์นิเจอร์รวมทั้งการผลิตที่ไม่ได้จัดประเภทไว้ในที่อื่น ร้อยละ 13.2

### 2) คนทำงานเฉลี่ยต่อสถานประกอบการ

สถานประกอบการผลิตในจังหวัดแพร่ มีจำนวนคนทำงาน เฉลี่ย 34 คน ต่อสถานประกอบการ และมีจำนวนลูกจ้างเฉลี่ยใกล้เคียง กัน คือ 33 คน ต่อสถานประกอบการ อุตสาหกรรมการผลิตสิ่งทอ เครื่องแต่ง กายรวมทั้งการฟอกหนังและตกแต่งหนังฟอก เป็นสถานประกอบการขนาดใหญ่กว่าอุตสาหกรรมประเภทอื่น กล่าวคือมีจำนวนคนทำงานเฉลี่ยสูงสุดถึง 78 คนต่อสถานประกอบการ และการผลิตผลิตภัณฑ์ยาสูบประมาณ 41 คน ต่อสถานประกอบการ อุตสาหกรรมที่มีขนาดเล็กกว่าอุตสาหกรรมประเภท อื่น ๆ คืออุตสาหกรรมการผลิตอื่น ๆ มีจำนวนคนทำงานประมาณ 17 คนต่อ สถานประกอบการ

### 3) ค่าตอบแทนแรงงาน

เมื่อพิจารณาค่าตอบแทนแรงงานที่ลูกจ้างได้รับในปี 2539 ในจังหวัดแพร่ พบว่าลูกจ้างได้รับค่าตอบแทนแรงงานเฉลี่ยต่อคน ประมาณ 10,700 บาทต่อปี ลูกจ้างในสถานประกอบการอุตสาหกรรมการผลิตผลิตภัณฑ์ยาสูบได้รับค่าตอบแทนแรงงานเฉลี่ยสูงที่สุดคือประมาณ 272,800 บาทต่อคน รองลงมาเป็นลูกจ้างในสถานประกอบการอุตสาหกรรมการผลิตผลิตภัณฑ์ที่ทำจากโลหะประดิษฐ์ ประมาณ 56,000 บาท ต่อคน และลูกจ้างในสถานประกอบการการผลิตสิ่งทอ เครื่องแต่งกาย รวมทั้งการฟอกและตกแต่งหนังฟอก มีค่าตอบแทนแรงงานใกล้เคียงกันกับลูกจ้างในอุตสาหกรรมการผลิตอื่น ๆ คือ ประมาณ 46,100 และ 45,600 บาท ต่อคน สำหรับลูกจ้างในสถานประกอบการผลิตไม้และผลิตภัณฑ์จากไม้และไม้ก๊อกรวมทั้งการผลิตสิ่งของที่ทำจากฟางและวัสดุถักสานอื่น ๆ คือประมาณ 36,900 บาทต่อคน (ตาราง 3)

ตาราง 3 คนทำงานและค่าตอบแทนแรงงาน จำแนกตามหมวดอุตสาหกรรม

หมวดอุตสาหกรรม	คนทำงาน		จำนวนเฉลี่ยต่อ สถานประกอบการ		ค่าตอบแทน แรงงาน เฉลี่ยต่อ ปีของลูก จ้าง (บาท)
	จำนวน	ร้อยละ	คน ทำงาน	ลูก จ้าง	
รวม	3,512	100.0	35.1	33.7	106,954
การผลิตผลิตภัณฑ์อาหารและเครื่องดื่ม	390	11.1	55.7	55.1	42,909
การผลิตผลิตภัณฑ์ยาสูบ	979	27.9	40.8	39.0	272,809
การผลิตสิ่งทอ เครื่องแต่งกาย รวมทั้งการตกแต่งและซ่อมสิ่ง ขนสัตว์					
การฟอกและตกแต่งหนังฟอก รวมทั้งการผลิต กระเป๋าเดินทาง กระเป๋าถือ อานม้า เครื่องเทียมลาก และรองเท้า	626	17.8	78.3	77.5	46,119
การผลิตไม้และผลิตภัณฑ์จากไม้และไม้ก๊อกลง ขวั้นเฟอร์นิเจอร์					
รวมทั้งการผลิตสิ่งของที่ทำจากฟาง และวัสดุอีกสานอื่น ๆ	666	19.0	25.6	24.0	36,927
การผลิตกระดาษและผลิตภัณฑ์กระดาษ การพิมพ์โฆษณา การพิมพ์ และการทำสำเนา สื่อบันทึก	115	3.3	19.2	17.7	43,670
การผลิตผลิตภัณฑ์ที่ทำจากโลหะประดิษฐ์ ขกเว้นเครื่อง จักรและอุปกรณ์	152	4.3	19.0	17.3	56,004
การผลิตเฟอร์นิเจอร์ รวมทั้งการผลิตซึ่งมิได้จัดประเภทไว้ใน ที่อื่น	463	13.2	3.1	31.8	43,603
การผลิตอื่น ๆ	121	3.4	17.3	16.9	45,561

## 2.3 มูลค่าผลผลิตและมูลค่าเพิ่ม จำแนกตามหมวดอุตสาหกรรม

### 1) มูลค่าผลผลิต

เมื่อพิจารณาข้อมูลมูลค่าผลผลิตจำแนกตามหมวดอุตสาหกรรม ( ตาราง 4 ) พบว่าในจังหวัดแพร่อุตสาหกรรมการผลิตผลิตภัณฑ์ยาสูบมีมูลค่าการผลิตสูงที่สุดคือสูงร้อยละ 92.1 รองลงมาได้แก่อุตสาหกรรมในหมวดการผลิตไม้และไม้ก๊อกรวมทั้งการผลิตสิ่งของที่ทำจากฟางและวัสดุถักสานอื่น ๆ (ร้อยละ 2.3) อุตสาหกรรมการผลิตอาหารและเครื่องดื่ม และอุตสาหกรรมการผลิตอื่นๆ (ร้อยละ 1.6 และร้อยละ 1.2 ตามลำดับ)

### 2) มูลค่าเพิ่ม

หากพิจารณามูลค่าเพิ่มที่ได้จากอุตสาหกรรมประเภทต่าง ๆ พบว่าอุตสาหกรรมประเภทอาหารและเครื่องดื่มที่ให้มูลค่าเพิ่มสูงสุดคือร้อยละ 96.5 รองลงมาคืออุตสาหกรรมประเภทการผลิตสิ่งทอ เครื่องแต่งกายรวมทั้งการฟอกและการตกแต่งหนังฟอกมีมูลค่าเพิ่มเท่ากับอุตสาหกรรมประเภทการผลิตไม้และผลิตภัณฑ์จากไม้ก๊อกรวมทั้งการผลิตสิ่งของที่ทำจากฟางและวัสดุถักสานอื่นๆ คือประมาณร้อยละ 1.0 อุตสาหกรรมการผลิตอาหารและเครื่องดื่ม และอุตสาหกรรมการผลิตเฟอร์นิเจอร์ รวมทั้งการผลิตซึ่งไม่ได้จัดประเภทไว้ในที่อื่นๆ มีสัดส่วนใกล้เคียงกัน คือร้อยละ 0.5 และร้อยละ 0.4



ตาราง 4 มูลค่าผลผลิตและมูลค่าเพิ่ม จำแนกตามหมวดอุตสาหกรรม

(หน่วย : พันบาท)

หมวดอุตสาหกรรม	มูลค่าผลผลิต		มูลค่าเพิ่ม	
	มูลค่า	ร้อยละ	มูลค่า	ร้อยละ
รวม	7,013,315.9	100.0	5,105,675.9	100.0
การผลิตผลิตภัณฑ์อาหารและเครื่องดื่ม	110,784.6	1.6	27,888.9	0.5
การผลิตผลิตภัณฑ์ยาสูบ	6,460,739.3	92.1	4,926,301.3	96.5
การผลิตสิ่งทอ เครื่องแต่งกาย รวมทั้งการตกแต่งและซ่อมสิ่งขนสัตว์				
การฟอกและตกแต่งหนังฟอก รวมทั้งการผลิตกระเป๋าเดินทาง				
กระเป๋าถือ อานม้า เครื่องเทียมลากและ รองเท้า	79,177.9	1.1	50,892.9	1.0
การผลิตไม้และผลิตภัณฑ์จากไม้และไม้ก๊อกลายเส้นเฟอร์นิเจอร์				
รวมทั้งการผลิตสิ่งของที่ทำจากฟาง และวัสดุถักสานอื่น ๆ	159,241.6	2.3	49,888.2	1.0
การผลิตกระดาษและผลิตภัณฑ์กระดาษ การพิมพ์โฆษณา การพิมพ์				
และการทำสำเนา สื่อบันทึก	24,160.5	0.3	10,306.3	0.2
การผลิตผลิตภัณฑ์ที่ทำจากโลหะประดิษฐ์				
ยกเว้นเครื่องจักรและอุปกรณ์	21,323.5	0.3	11,791.3	0.2
การผลิตเฟอร์นิเจอร์ รวมทั้งการผลิตซึ่งมิได้จัดประเภทไว้ในที่อื่น	75,578.5	1.1	19,424.6	0.4
การผลิตอื่น ๆ	82,310.0	1.2	9,182.6	0.2

## 2.4 มูลค่าผลผลิตเฉลี่ยและมูลค่าเพิ่มเฉลี่ย จำแนกตามขนาดของสถานประกอบการ

### 1) มูลค่าผลผลิตเฉลี่ย

เมื่อพิจารณามูลค่าผลผลิตเฉลี่ยต่อสถานประกอบการ จำแนกตามขนาดของสถานประกอบการ พบว่าสถานประกอบการในจังหวัดแพร่ มีมูลค่าผลผลิตเฉลี่ยต่อสถานประกอบการ แปรผันตามขนาดของสถานประกอบการ กล่าวคือสถานประกอบการที่มีขนาดเล็กที่สุด (คนทำงาน 10-19คน)มีมูลค่าผลผลิตเฉลี่ยต่ำที่สุดคือประมาณ 2.6 ล้านบาท ต่อสถานประกอบการ สถานประกอบการที่มีคนทำงาน 100 คนขึ้นไปมีมูลค่าผลผลิตเฉลี่ยสูงที่สุดเฉลี่ยคือประมาณ 1311.7 ล้านบาทต่อสถานประกอบการ สำหรับมูลค่าผลผลิตเฉลี่ยต่อคนทำงานนั้น มีความแตกต่างกันไปไม่ได้ขึ้นอยู่กับขนาดของสถานประกอบการคือสถานประกอบการที่มีขนาดคนทำงาน 50-99 มีมูลค่าผลผลิตเฉลี่ยต่อคนทำงานต่ำที่สุดคือ 151,400 บาทต่อคนทำงาน สถานประกอบการขนาดคนทำงาน 10 – 19 คน มีมูลค่าผลผลิตเฉลี่ยต่อคนทำงาน ประมาณ 191,300 บาท ต่อคนทำงาน และสถานประกอบการที่มีคนทำงาน 20 – 49 คนมีมูลค่าผลผลิตเฉลี่ยต่อคน ประมาณ 229,800 บาท ซึ่งเป็นที่สังเกตได้ว่าสถานประกอบการที่มีคนทำงาน 100 คนขึ้นไป จะมีมูลค่าผลผลิตเฉลี่ยต่อคนทำงานสูงกว่าผลผลิตเฉลี่ยต่อคนทำงานของสถานประกอบการขนาดอื่น ๆ มากคือมีมูลค่าผลผลิตเฉลี่ยต่อคนทำงาน ประมาณ 5.63 ล้านบาทต่อคนทำงาน

---



ตารางสถิติ

**STATISTICAL TABLES**

---

**ตอนที่ 1 ข้อมูลทั่วไปของสถานประกอบการ**  
**PART 1 GENERAL INFORMATION**  
**OF ESTABLISHMENTS**

---

ตาราง 1 จำนวนและอัตราร้อยละของสถานประกอบการอุตสาหกรรมผลิต จำนวนตามขนาดของสถานประกอบการ (จำนวนคนทำงาน) และหมวดอุตสาหกรรม  
 Table 1 Number and Percentage of Manufacturing Establishments by Size of Establishment (Number of Persons Engaged) and Division of Industry

รหัส Code	รวม Total	รวม Total										Division of Industry
		10-19		20-49		50-99		≥ 100				
		จำนวน Number	ร้อยละ %	จำนวน Number	ร้อยละ %	จำนวน Number	ร้อยละ %	จำนวน Number	ร้อยละ %	จำนวน Number	ร้อยละ %	
1	รวม	100	100.0	50	50.0	33	33.0	12	12.0	5	5.0	Total
15	การผลิตผลิตภัณฑ์อาหารและเครื่องดื่ม	7	100.0	4	57.1	1	14.3	1	14.3	1	14.3	Manufacture of food products and beverages
16	การผลิตผลิตภัณฑ์ยาสูบ	24	100.0	15	62.5	6	25.0	2	8.3	1	4.2	Manufacture of tobacco products
17	การผลิตสิ่งทอ	2	100.0	-	-	-	-	2	100.0	-	-	Manufacture of textiles
18	การผลิตเครื่องแต่งกายรวมทั้งการตกแต่งและย้อมสีขนสัตว์	5	100.0	-	-	3	60.0	1	20.0	1	20.0	Manufacture of wearing apparel; dressing and dyeing of fur
19	การฟอกและตกแต่งหนังฟอก รวมทั้งการผลิตกระเป๋าค้นทาง กระเป๋าถือ ขานม้า เครื่องเขียนฉาก และรองเท้า	1	100.0	-	-	-	-	-	-	1	100.0	Tanning and dressing of leather; manufacture of luggage, handbags, saddlery, harness and footwear
20	การผลิตไม้และผลิตภัณฑ์ซึ่งทำจากไม้และไม้กึ่ง ไม้กึ่ง รวมทั้งเฟอร์นิเจอร์ รวมทั้งการผลิตสิ่งของที่ทำจากพลาสติกและวัสดุเทียมอื่น ๆ	26	100.0	14	53.9	9	34.6	2	7.7	1	3.9	Manufacture of wood and of products of wood and cork, except furniture; manufacture of articles of straw and plaiting materials
21	การผลิตกระดาษและผลิตภัณฑ์กระดาษ	3	100.0	1	33.3	2	66.7	-	-	-	-	Manufacture of paper and paper products
22	การพิมพ์โฆษณา การพิมพ์ และการทำสำเนาเสียงบันทึก	3	100.0	2	66.7	1	33.3	-	-	-	-	Publishing, printing and reproduction of recorded media
24	การผลิตเคมีภัณฑ์และผลิตภัณฑ์อื่น	2	100.0	1	50.0	1	50.0	-	-	-	-	Manufacture of chemicals and chemical products
25	การผลิตผลิตภัณฑ์พลาสติกและพลาสติก	2	100.0	2	100.0	-	-	-	-	-	-	Manufacture of rubber and plastic products
26	การผลิตผลิตภัณฑ์ต่างจากโลหะ	3	100.0	2	66.7	1	33.3	-	-	-	-	Manufacture of other non-metallic mineral products
28	การผลิตผลิตภัณฑ์ที่ทำจากโลหะประดิษฐ์ ยกเว้นเครื่องจักร และอุปกรณ์	8	100.0	3	37.5	5	62.5	-	-	-	-	Manufacture of fabricated metal products, except machinery and equipment
36	การผลิตเฟอร์นิเจอร์ รวมทั้งการผลิตซึ่งมีได้ทั้งประเภทไว้ในที่อื่น	14	100.0	6	42.9	4	28.6	4	28.6	-	-	Manufacture of furniture; manufacturing n.e.c.

ตาราง 1 จำนวนและร้อยละของสถานประกอบการผลิต จำนวนคนงานของสถานประกอบการ (จำนวนคนทำงาน) และหมู่อุตสาหกรรม  
 Table 1 Number and Percentage of Manufacturing Establishments by Size of Establishment (Number of Persons Engaged) and Group of Industry

รหัส Code	หมู่อุตสาหกรรม Sector	รวม Total												Group of Industry								
		3		4		5		6		7		8			9		10		11		12	
		จำนวน Number	ร้อยละ %	จำนวน Number	ร้อยละ %	จำนวน Number	ร้อยละ %	จำนวน Number	ร้อยละ %	จำนวน Number	ร้อยละ %	จำนวน Number	ร้อยละ %	จำนวน Number	ร้อยละ %	จำนวน Number	ร้อยละ %	จำนวน Number	ร้อยละ %	จำนวน Number	ร้อยละ %	
151	การผลิต การแปรรูป และการเก็บถนอมเนื้อสัตว์ กัดวัน้ำ ปลาแห้ง ปลา น้มน้ำ และ ไช้มน้ำ	2	100.0	1	50.0	-	-	1	50.0	-	-	1	50.0	-	-	-	-	-	-	-	-	Production, processing and preservation of meat, fish, fruit, vegetables, oils and fats
152	ผลิตภัณฑ์กันชนที่ได้จากนม	3	100.0	2	66.7	1	33.3	-	-	-	-	-	-	-	-	-	-	-	-	-	Manufacture of dairy products	
154	การผลิตผลิตภัณฑ์อาหารอื่น ๆ	2	100.0	1	50.0	-	-	-	-	-	-	-	-	1	50.0	-	-	-	-	-	Manufacture of other food products	
160	การผลิตผลิตภัณฑ์ยาสูบ	24	100.0	15	62.5	6	25.0	2	8.3	1	4.2	-	-	-	-	-	-	-	-	-	Manufacture of tobacco products	
171	การปั่น การทอ และการแต่งสำเร็จสิ่งทอ	1	100.0	-	-	-	-	1	100.0	-	-	-	-	-	-	-	-	-	-	-	Spinning, weaving and finishing of textiles	
172	การผลิตสิ่งทออื่น ๆ	1	100.0	-	-	-	-	1	100.0	-	-	-	-	-	-	-	-	-	-	-	Manufacture of other textiles	
181	การผลิตเครื่องแต่งกาย ยกเว้นเครื่องแต่งกายที่ทำจากขนสัตว์	5	100.0	-	-	3	60.0	1	20.0	1	20.0	-	-	-	-	-	-	-	-	-	Manufacture of wearing apparel, except fur apparel	
191	การผลิตและตกแต่งหนังสัตว์ รวมทั้งการผลิตกระเป๋าเดินทาง กระเป๋าถือ ยานยนต์ และเครื่องหนัง	1	100.0	-	-	-	-	-	-	-	-	-	-	1	100.0	-	-	-	-	-	Tanning and dressing of leather; manufacture of luggage, handbags, saddlery and harness	
201	การผลิตไม้และการได้ไม้	2	100.0	1	50.0	1	50.0	-	-	-	-	-	-	-	-	-	-	-	-	-	Sawmilling and planing of wood	
202	การผลิตผลิตภัณฑ์จากไม้ ไม้ก๊อก ฟางและวัสดุถักสาน	24	100.0	13	54.2	8	33.3	2	8.3	1	4.2	-	-	-	-	-	-	-	-	-	Manufacture of products of wood, cork, straw and plating materials	
210	การผลิตกระดาษและผลิตภัณฑ์กระดาษ	3	100.0	1	33.3	2	66.7	-	-	-	-	-	-	-	-	-	-	-	-	-	Manufacture of paper and paper products	
222	การพิมพ์ และกิจการด้านการบริการที่เกี่ยวข้องกับการพิมพ์	3	100.0	2	66.7	1	33.3	-	-	-	-	-	-	-	-	-	-	-	-	-	Printing and service activities related to printing	
241	การผลิตเคมีภัณฑ์พื้นฐาน	2	100.0	1	50.0	1	50.0	-	-	-	-	-	-	-	-	-	-	-	-	-	Manufacture of basic chemicals	
252	การผลิตผลิตภัณฑ์พลาสติก	2	100.0	2	100.0	-	-	-	-	-	-	-	-	-	-	-	-	-	-	-	Manufacture of plastic products	
269	การผลิตผลิตภัณฑ์แร่โลหะ ซึ่งมีได้ตั้งแต่ประเภทไปจนถึงหิน	3	100.0	2	66.7	1	33.3	-	-	-	-	-	-	-	-	-	-	-	-	-	Manufacture of non-metallic mineral products n.e.c.	
281	การผลิตผลิตภัณฑ์ที่มีโครงสร้างเป็นโลหะ ถังน้ำ ที่ต้มน้ำ และเครื่องกำเนิดไอน้ำ	1	100.0	1	100.0	-	-	-	-	-	-	-	-	-	-	-	-	-	-	-	Manufacture of structural metal products, tanks, reservoirs and steam generators	

ตาราง 1 จำนวนและอัตราร้อยละของสถานประกอบการอุตสาหกรรมการผลิตรวมการผลิตรวม (จำนวนทำงาน) และหมู่อุตสาหกรรม (ต่อ)  
 Table 1 Number and Percentage of Manufacturing Establishments by Size of Establishment (Number of Persons Engaged) and Group of Industry (Contd.)

รหัส Code	หมู่อุตสาหกรรม Industry	รวม Total												Group of Industry
		10-19		20-49		50-99		≥ 100						
		จำนวน Number	ร้อยละ %	จำนวน Number	ร้อยละ %	จำนวน Number	ร้อยละ %	จำนวน Number	ร้อยละ %	จำนวน Number	ร้อยละ %	จำนวน Number	ร้อยละ %	
1	289 การผลิตผลิตภัณฑ์โลหะประหลูอื่น ๆ รวมทั้งการรมสี บริการแก่ผู้ผลิตผลิตภัณฑ์โลหะประดิษฐ์	7	100.0	2	28.6	5	71.4	-	-	-	-	-	-	Manufacture of other fabricated metal products; service activities to producers of fabricated metal products
361	การผลิตเฟอร์นิเจอร์	9	100.0	4	44.4	4	44.4	1	11.1	-	-	-	-	Manufacture of furniture
369	การผลิตสิ่งมีได้ประเภทอื่น	5	100.0	2	40.0	-	-	3	60.0	-	-	-	-	Manufacturing n.e.c.



ตาราง 2 จำนวนและร้อยละของสถานประกอบการอุตสาหกรรมผลิต จำนวนตามรูปแบบการจัดตั้งตามกฎหมาย และหมวดอุตสาหกรรม

Table 2 Number and Percentage of Manufacturing Establishments by Form of Legal Organization and Division of Industry

รหัส Code	หมวดอุตสาหกรรม Division of Industry	รวม Total	ส่วนบุคคล Individual Proprietor		ห้างหุ้นส่วนจำกัด Juristic Partnership		บริษัทจำกัด Co. Ltd, Public Company		อื่น ๆ Others		
			จำนวน Number	ร้อยละ %	จำนวน Number	ร้อยละ %	จำนวน Number	ร้อยละ %	จำนวน Number	ร้อยละ %	
1		100	100.0	53	53.0	26	26.0	18	18.0	3	3.0
ยอดรวม											
15	การผลิตผลิตภัณฑ์อาหารและเครื่องดื่ม	7	100.0	1	14.3	3	42.9	3	42.9	-	-
16	การผลิตผลิตภัณฑ์ยาสูบ	24	100.0	17	70.8	6	25.0	-	-	1	4.2
17	การผลิตสิ่งทอ	2	100.0	-	-	1	50.0	1	50.0	-	-
18	การผลิตเครื่องแต่งกาย รวมทั้งการตกแต่งและย้อมสีผ้า	5	100.0	1	20.0	1	20.0	1	20.0	2	40.0
19	การฟอกและตกแต่งหนังสัตว์ รวมทั้งการผลิตกระเป๋าเดินทาง กระเป๋าถือ ขนบมี เครื่องกันแดด และรองเท้า กระเป๋าถือ และผลิตภัณฑ์ที่ทำจากไม้และไม้เทียม	1	100.0	-	-	1	100.0	-	-	-	-
20	รวมทั้งการผลิตสิ่งของที่ทำจากหนัง และวัสดุเทียมอื่น ๆ	26	100.0	15	57.7	8	30.8	3	11.5	-	-
21	การผลิตกระดาษและผลิตภัณฑ์กระดาษ	3	100.0	1	33.3	1	33.3	1	33.3	-	-
22	การพิมพ์โฆษณา การพิมพ์ และการทำสำเนาสิ่งพิมพ์	3	100.0	1	33.3	2	66.7	-	-	-	-
24	การผลิตผลิตภัณฑ์พลาสติกและผลิตภัณฑ์อื่น	2	100.0	-	-	1	50.0	1	50.0	-	-
25	การผลิตผลิตภัณฑ์ยางและพลาสติก	2	100.0	-	-	-	-	2	100.0	-	-
26	การผลิตผลิตภัณฑ์จากแร่โลหะ	3	100.0	1	33.3	2	66.7	-	-	-	-
28	การผลิตผลิตภัณฑ์ที่ทำจากโลหะและโลหะผสม	8	100.0	8	100.0	-	-	-	-	-	-
36	การผลิตเฟอร์นิเจอร์ รวมทั้งการผลิตไม้ได้ใช้ประเภทไม้เนื้ออ่อน	14	100.0	8	57.1	-	-	6	42.9	-	-

ตาราง 2 จำนวนและอัตราส่วนของสถานประกอบการอุตสาหกรรมผลิต จัดตั้งตามกฎหมาย และหมู่อุตสาหกรรม  
 Table 2 Number and Percentage of Manufacturing Establishments by Form of Legal Organization and Group of Industry

รหัส Code	หมู่อุตสาหกรรม Total	รวม Total			ส่วนบุคคล Individual Proprietor			หุ้นส่วนสามัญนิติบุคคล Partnership			บริษัทจำกัด Co. Ltd, Public Company			อื่น ๆ Others		
		จำนวน Number	ร้อยละ %	จำนวน Number	ร้อยละ %	จำนวน Number	ร้อยละ %	จำนวน Number	ร้อยละ %	จำนวน Number	ร้อยละ %	จำนวน Number	ร้อยละ %	จำนวน Number	ร้อยละ %	
		3	4	5	6	7	8	9	10	11	12	13				
	ยอดรวม	100	100.0	53	53.0	26	26.0	18	18.0	3	3.0					
151	การผลิต การแปรรูป และการเก็บถนอมเนื้อสัตว์ สัตว์น้ำ ปลา ไข่ สัตว์ น้จืด และ ไวน์	2	100.0	1	50.0	1	50.0	-	-	-	-	-	-	-	Production, processing and preservation of meat, fish, fruit, vegetables, oils and fats	
152	ผลิตภัณฑ์นมที่ใส่ไขมัน	3	100.0	-	-	1	33.3	2	66.7	-	-	-	-	-	Manufacture of dairy products	
154	การผลิตผลิตภัณฑ์อาหารอื่น ๆ	2	100.0	-	-	1	50.0	1	50.0	-	-	-	-	-	Manufacture of other food products	
160	การผลิตผลิตภัณฑ์สูบ	24	100.0	17	70.8	6	25.0	-	-	1	4.2	-	-	-	Manufacture of tobacco products	
171	การปั่น การทอ และการแต่งสำเร็จสิ่งทอ	1	100.0	-	-	-	-	1	100.0	-	-	-	-	-	Spinning, weaving and finishing of textiles	
172	การผลิตสิ่งทออื่น ๆ	1	100.0	-	-	1	100.0	-	-	-	-	-	-	-	Manufacture of other textiles	
181	การผลิตเครื่องแต่งกาย สบู่ สบู่เหลว เครื่องสำอางที่ทาจากขนสัตว์	5	100.0	1	20.0	1	20.0	1	20.0	2	40.0	-	-	-	Manufacture of wearing apparel, except fur apparel Tanning and dressing of leather; manufacture of luggage, handbags, saddlery and harness	
191	การฟอกและตกแต่งหนังฟอก รวมทั้งการผลิตกระเป๋าเดินทาง กระเป๋าสตางค์ และเครื่องเขียน	1	100.0	-	-	1	100.0	-	-	-	-	-	-	-	Manufacture of products of wood, cork, straw and plating materials	
201	การเย็บปักและการตัดเย็บ	2	100.0	1	50.0	1	50.0	-	-	-	-	-	-	-	Manufacture of paper and paper products	
202	การผลิตผลิตภัณฑ์จากไม้ ไม้ก๊อก ฟางและวัสดุฉนวน	24	100.0	14	58.3	7	29.2	3	12.5	-	-	-	-	-	Printing and service activities related to printing	
210	การผลิตกระดาษและผลิตภัณฑ์กระดาษ	3	100.0	1	33.3	1	33.3	1	33.3	-	-	-	-	-	Manufacture of basic chemicals	
222	การพิมพ์ และกิจกรรมด้านการบริการที่เกี่ยวข้องกับการพิมพ์	3	100.0	1	33.3	2	66.7	-	-	-	-	-	-	-	Manufacture of plastic products	
241	การผลิตเคมีภัณฑ์ขั้นพื้นฐาน	2	100.0	-	-	1	50.0	1	50.0	-	-	-	-	-	Manufacture of non-metallic mineral products n.e.c.	
252	การผลิตผลิตภัณฑ์พลาสติก	2	100.0	-	-	-	-	2	100.0	-	-	-	-	-		
269	การผลิตผลิตภัณฑ์แร่ใยหิน โทลีน ซึ่งมีให้จัดประเภทไว้ในที่อื่น	3	100.0	1	33.3	2	66.7	-	-	-	-	-	-	-		

ตาราง 2 จำนวนและร้อยละของสถานประกอบการอุตสาหกรรมผลิต จำแนกตามรูปแบบการจัดตั้งตามกฎหมาย และหมู่อุตสาหกรรม (ต่อ)  
 Table 2 Number and Percentage of Manufacturing Establishments by Form of Legal Organization and Group of Industry (Contd.)

รหัส Code	หมู่อุตสาหกรรม Industry	รวม Total	ส่วนบุคคล Individual Proprietor		หุ้นส่วนสามัญบุคคล Partnership		บริษัทจำกัด Co. Ltd, Public		อื่น ๆ Others		Group of Industry
			จำนวน Number	ร้อยละ %	จำนวน Number	ร้อยละ %	จำนวน Number	ร้อยละ %	จำนวน Number	ร้อยละ %	
1	การสกัดผลิตภัณฑ์ปิโตรเลียม และเครื่องกำเนิดไอน้ำ	1	1	100.0	-	-	-	-	-	-	Manufacture of structural metal products, tanks, reservoirs and steam generators
289	การผลิตผลิตภัณฑ์โลหะประดิษฐ์อื่น ๆ รวมทั้งกิจกรรมด้าน บริการแก่ผู้ผลิตผลิตภัณฑ์โลหะประดิษฐ์	7	7	100.0	-	-	-	-	-	-	Manufacture of other fabricated metal products; service activities to providers of fabricated metal products
361	การผลิตเฟอร์นิเจอร์	9	8	88.9	-	-	1	11.1	-	-	Manufacture of furniture
369	การผลิตซึ่งมิได้จัดประเภทไว้ในที่อื่น	5	-	-	-	-	5	100.0	-	-	Manufacturing n.e.c.

ตาราง 3 จำนวนและอัตราร้อยละของสถานประกอบการอุตสาหกรรมผลิต จำนวนตามรูปแบบการจัดตั้งทางเศรษฐกิจ และหมวดอุตสาหกรรม  
 Table 3 Number and Percentage of Manufacturing Establishments by Form of Economic Organization and Division of Industry

รหัส Code	หมวดอุตสาหกรรม Division of Industry	รวม Total			สำนักงานเดี่ยว Single Unit			สำนักงานเครือข่าย Network			สำนักงานสาขา Branch			Division of Industry
		จำนวน Number	ร้อยละ %	จำนวน Number	ร้อยละ %	จำนวน Number	ร้อยละ %	จำนวน Number	ร้อยละ %	จำนวน Number	ร้อยละ %	จำนวน Number	ร้อยละ %	
		3	4	5	6	7	8	9	10	11				
1	อุตสาหกรรม Total	100	100.0	90	90.0	1	1.0	9	9.0	Total				
15	การผลิตภัตตาคารและเครื่องดื่ม Manufacture of food products and beverages	7	100.0	6	85.7	-	-	1	14.3					
16	การผลิตผลิตภัณฑ์ยาสูบ Manufacture of tobacco products	24	100.0	23	95.8	-	-	1	4.2					
17	การผลิตสิ่งทอ Manufacture of textiles	2	100.0	2	100.0	-	-	-	-					
18	การผลิตเครื่องแต่งกาย รวมทั้งการตกแต่งและย้อมยีนดิษฐ์ Manufacture of wearing apparel; dressing and dyeing of fur	5	100.0	3	60.0	1	20.0	1	20.0					
19	การฟอกและตกแต่งหนังสัตว์ รวมทั้งการผลิตกระเป๋าเดินทาง Tanning and dressing of leather; manufacture of luggage, handbags, saddlery, harness and footwear	1	100.0	1	100.0	-	-	-	-					
20	การผลิตไม้และผลิตภัณฑ์จากไม้และไม้ก๊อก ยกเว้นเฟอร์นิเจอร์ รวมทั้งการผลิตสิ่งของที่จากหนัง และวัสดุเทียมอื่น ๆ Manufacture of wood and of products of wood and cork, except furniture; manufacture of articles of straw and plaiting materials	26	100.0	26	100.0	-	-	-	-					
21	การผลิตกระดาษและผลิตภัณฑ์กระดาษ Manufacture of paper and paper products	3	100.0	3	100.0	-	-	-	-					
22	การพิมพ์โฆษณา การพิมพ์ และการทำสำเนาที่ขยับขึ้น Publishing, printing and reproduction of recorded media	3	100.0	3	100.0	-	-	-	-					
24	การผลิตเคมีภัณฑ์และผลิตภัณฑ์เคมี Manufacture of chemicals and chemical products	2	100.0	2	100.0	-	-	-	-					
25	การผลิตผลิตภัณฑ์ยางและพลาสติก Manufacture of rubber and plastic products	2	100.0	1	50.0	-	-	1	50.0					
26	การผลิตผลิตภัณฑ์เหล็ก โลหะและโลหะผสม Manufacture of other non-metallic mineral products	3	100.0	1	33.3	-	-	2	66.7					
28	การผลิตผลิตภัณฑ์ที่จากโลหะและโลหะผสม ยกเว้นเครื่องจักรและอุปกรณ์ Manufacture of fabricated metal products, except machinery and equipment	8	100.0	8	100.0	-	-	-	-					
36	การผลิตเฟอร์นิเจอร์ รวมทั้งการผลิตสิ่งไม้จัดประเภทไว้ในที่อื่น Manufacture of furniture; manufacturing n.e.c.	14	100.0	11	78.6	-	-	3	21.4					

ตาราง 3 จำนวนและอัตราร้อยละของสถานประกอบการอุตสาหกรรมผลิต ชิ้นแยกตามรูปแบบการจัดตั้งทางเศรษฐกิจ และหมู่อุตสาหกรรม  
 Table 3 Number and Percentage of Manufacturing Establishments by Form of Economic Organization and Group of Industry

รหัส Code	หมู่อุตสาหกรรม Sector	รวม Total			สำนักงานเดี่ยว Single Unit			สำนักงานเครือข่าย Network			สำนักงานสาขา Branch			Group of Industry
		จำนวน Number	ร้อยละ %	จำนวน Number	ร้อยละ %	จำนวน Number	ร้อยละ %	จำนวน Number	ร้อยละ %	จำนวน Number	ร้อยละ %	จำนวน Number	ร้อยละ %	
	อุตสาหกรรม	100	100.0	90	90.0	1	1.0	9	9.0	Total				
151	การผลิต การแปรรูป และการเก็บถนอมเนื้อสัตว์ สัตว์น้ำ สด ไข่ สัตว์ นม และ ไขมัน	2	100.0	2	100.0	-	-	-	-	-	-	-	Production, processing and preservation of meat, fish, fruit, vegetables, oils and fats	
152	ผลิตภัณฑ์ที่ทำจากนม	3	100.0	2	66.7	-	-	1	33.3	Manufacture of dairy products				
154	การผลิตผลิตภัณฑ์อาหารอื่น ๆ	2	100.0	2	100.0	-	-	-	-	Manufacture of other food products				
160	การผลิตผลิตภัณฑ์ยาสูบ	24	100.0	23	95.8	-	-	1	4.2	Manufacture of tobacco products				
171	การปั่น การทอ และการแต่งสิ่งสิ่งสิ่ง	1	100.0	1	100.0	-	-	-	-	Spinning, weaving and finishing of textiles				
172	การผลิตสิ่งทออื่น ๆ	1	100.0	1	100.0	-	-	-	-	Manufacture of other textiles				
181	การผลิตเครื่องแต่งกาย ชาย เครื่องแต่งกายที่ทำจากขนสัตว์	5	100.0	3	60.0	1	20.0	1	20.0	Manufacture of wearing apparel, except fur apparel				
191	การฟอกและตกแต่งหนังสัตว์ รวมทั้งการผลิตกระเป๋าเดินทาง กระเป๋าถือ ยานยนต์ และเครื่องใช้ต่าง ๆ	1	100.0	1	100.0	-	-	-	-	Tanning and dressing of leather; manufacture of luggage, handbags, saddlery and harness				
201	การสิ่งทอไม้และการทำไม้	2	100.0	2	100.0	-	-	-	-	Sawmilling and planing of wood				
202	การผลิตผลิตภัณฑ์จากไม้ ไม้ทอ ฟางและวัสดุเทียม	24	100.0	24	100.0	-	-	-	-	Manufacture of products of wood, cork, straw and plaiting materials				
210	การผลิตกระดาษและผลิตภัณฑ์กระดาษ	3	100.0	3	100.0	-	-	-	-	Manufacture of paper and paper products				
222	การพิมพ์ และกิจกรรมด้านการบริการที่เกี่ยวข้องกับการพิมพ์	3	100.0	3	100.0	-	-	-	-	Printing and service activities related to printing				
241	การผลิตเคมีภัณฑ์ขั้นพื้นฐาน	2	100.0	2	100.0	-	-	-	-	Manufacture of basic chemicals				
252	การผลิตผลิตภัณฑ์พลาสติก	2	100.0	1	50.0	-	-	1	50.0	Manufacture of plastic products				
269	การผลิตผลิตภัณฑ์เหล็ก โลหะ ซึ่งมิได้จัดประเภทไว้ในที่อื่น	3	100.0	1	33.3	-	-	2	66.7	Manufacture of non-metallic mineral products n.e.c.				
281	การผลิตผลิตภัณฑ์ที่มีโครงสร้างเป็นโลหะ ดังนั้น ที่ไม่มีและเครื่องกำเนิดไอน้ำ	1	100.0	1	100.0	-	-	-	-	Manufacture of structural metal products, tanks, reservoirs and steam generators				

ตาราง 3 จำนวนและอัตราร้อยละของสถานประกอบการอุตสาหกรรมผลิต จัดหมวดหมู่ตามรูปแบบการจัดตั้งทางเศรษฐกิจ และหมู่อุตสาหกรรม (ต่อ)  
 Table 3 Number and Percentage of Manufacturing Establishments by Form of Economic Organization and Group of Industry (Contd.)

รหัส Code	หมู่อุตสาหกรรม 2	รวม Total			สำนักงานเดี่ยว Single Unit			สำนักงานเครือข่าย Network			สำนักงานสาขา Branch			Group of Industry
		จำนวน Number		ร้อยละ %	จำนวน Number		ร้อยละ %	จำนวน Number		ร้อยละ %	จำนวน Number		ร้อยละ %	
		3	4	5	6	7	8	9	10	11				
289	การผลิตเหล็กกล้าและโลหะประติงขึ้น ๆ รวมทั้งกิจกรรมอื่น บริการแก่ผู้ผลิตเหล็กกล้าและโลหะประติง	7	100.0	7	100.0	-	-	-	-	-	-	-	Manufacture of other fabricated metal products; service activities to producers of fabricated metal products	
361	การผลิตเฟอร์นิเจอร์	9	100.0	9	100.0	-	-	-	-	-	-	-	Manufacture of furniture	
369	การผลิตซึ่งมิได้จัดประเภทไว้ในที่อื่น	5	100.0	2	40.0	-	-	-	-	3	60.0	-	Manufacturing n.e.c.	

ตาราง 4 จำนวนและอัตราส่วนของโรงงานอุตสาหกรรมผลิต ขึ้นตามระยะเวลาในการดำเนินการ และหมวดอุตสาหกรรม  
 Table 4 Number and Percentage of Manufacturing Establishments by Period of Operation and Division of Industry

รหัส Code	หมวดอุตสาหกรรม Sector	ระยะเวลาในการดำเนินการ (ปี) Period of Operation (Year)															Division of Industry		
		< 5		5-9		10-19		20-29		≥ 30		Total		%	%	%		%	%
		จำนวน Number	ร้อยละ %	จำนวน Number	ร้อยละ %	จำนวน Number	ร้อยละ %	จำนวน Number	ร้อยละ %	จำนวน Number	ร้อยละ %	จำนวน Number	ร้อยละ %						
1	2	100	100.0	31	31.0	34	34.0	19	19.0	8	8.0	8	8.0	15	15.0	Total			
15	การผลิตสินค้าเพื่ออาหารและเครื่องดื่ม	7	100.0	2	28.6	1	14.3	4	57.1	-	-	-	-	-	-	-	Manufacture of food products and beverages		
16	การผลิตสินค้าอุปโภคบริโภค	24	100.0	3	12.5	8	33.3	4	16.7	5	20.8	4	16.7	16.7	16.7	Manufacture of tobacco products			
17	การผลิตสิ่งทอ	2	100.0	1	50.0	1	50.0	-	-	-	-	-	-	-	-	Manufacture of textiles			
18	การผลิตเครื่องแต่งกาย รวมทั้งการทอผ้าและเย็บเสื้อผ้า	5	100.0	2	40.0	2	40.0	1	20.0	-	-	-	-	-	-	Manufacture of wearing apparel, dressing and dyeing of fur			
19	การซ่อมและตกแต่งหนังสัตว์ รวมทั้งการผลิตกระเป๋าเดินทาง กระเป๋าถือ อานม้า เครื่องที่ขี่ม้า และรองเท้า	1	100.0	-	-	-	-	1	100.0	-	-	-	-	-	-	Tanning and dressing of leather, manufacture of luggage, handbags, saddlery, harness and footwear			
20	การผลิตไม้และผลิตภัณฑ์จากไม้และไม้ก๊อก ยกเว้นเฟอร์นิเจอร์	26	100.0	12	46.2	10	38.5	2	7.7	1	3.9	1	3.9	3.9	3.9	Manufacture of wood and of products of wood and cork, except furniture; manufacture of articles of straw and plaiting materials			
21	การผลิตกระดาษและผลิตภัณฑ์กระดาษ	3	100.0	2	66.7	1	33.3	-	-	-	-	-	-	-	-	Manufacture of paper and paper products			
22	การพิมพ์ โฆษณา การพิมพ์ และการทำสำเนาเกี่ยวกับสิ่งพิมพ์	3	100.0	-	-	-	-	1	33.3	1	33.3	1	33.3	33.3	33.3	Publishing, printing and reproduction of recorded media			
24	การผลิตเคมีภัณฑ์และผลิตภัณฑ์เคมี	2	100.0	-	-	1	50.0	1	50.0	-	-	-	-	-	-	Manufacture of chemicals and chemical products			
25	การผลิตผลิตภัณฑ์พลาสติก	2	100.0	2	100.0	-	-	-	-	-	-	-	-	-	-	Manufacture of rubber and plastic products			
26	การผลิตผลิตภัณฑ์จากแร่โลหะ	3	100.0	1	33.3	1	33.3	-	-	1	33.3	-	-	-	-	Manufacture of other non-metallic mineral products			
28	การผลิตผลิตภัณฑ์ที่ทำจากโลหะประติรูป ยกเว้นเครื่องจักรและอุปกรณ์	8	100.0	3	37.5	2	25.0	2	25.0	-	-	1	12.5	12.5	12.5	Manufacture of fabricated metal products, except machinery and equipment			
36	การผลิตเฟอร์นิเจอร์ รวมทั้งการผลิตเฟอร์นิเจอร์ประเภทไม้และไม้เทียม	14	100.0	3	21.4	7	50.0	3	21.4	-	-	1	7.1	7.1	7.1	Manufacture of furniture; manufacturing n.e.c.			

ตาราง 4 จำนวนและอัตราร้อยละของสถานประกอบการอุตสาหกรรมผลิต ยานยนต์ตามระยะเวลาในการดำเนินงาน และหมู่อุตสาหกรรม  
 Table 4 Number and Percentage of Manufacturing Establishments by Period of Operation and Group of Industry

รหัส Code	หมู่ Group	ระยะเวลาในการดำเนินงาน (ปี) Period of Operation (Year)															Group of Industry
		Total		≤5		5-9		10-19		20-29		≥30		Total			
		จำนวน Number	ร้อยละ %	จำนวน Number	ร้อยละ %	จำนวน Number	ร้อยละ %	จำนวน Number	ร้อยละ %	จำนวน Number	ร้อยละ %	จำนวน Number	ร้อยละ %				
151	การผลิต การแปรรูป และการเก็บของเนื้อสัตว์ สัตว์ปีก ผลไม้ ผัก น้ำมัน และไขมัน	2	100.0	-	-	1	50.0	1	50.0	-	-	-	-	-	-	-	Production, processing and preservation of meat, fish, fruit, vegetables, oils and fats
152	ผลิตภัณฑ์ที่ทำจากนม	3	100.0	1	33.3	-	-	2	66.7	-	-	-	-	-	-	-	Manufacture of dairy products
154	การผลิตผลิตภัณฑ์อาหารอื่น ๆ	2	100.0	1	50.0	-	-	1	50.0	-	-	-	-	-	-	-	Manufacture of other food products
160	การผลิตผลิตภัณฑ์ยาสูบ	24	100.0	3	12.5	8	33.3	4	16.7	5	20.8	4	16.7	4	16.7	4	Manufacture of tobacco products
171	การขึ้น การทอ และการแต่งสำเร็จของ	1	100.0	-	-	1	100.0	-	-	-	-	-	-	-	-	-	Spinning, weaving and finishing of textiles
172	การผลิตสิ่งทออื่น ๆ	1	100.0	1	100.0	-	-	-	-	-	-	-	-	-	-	-	Manufacture of other textiles
181	การผลิตเครื่องแต่งกาย ชาย/เครื่องแต่งกายที่ทราบขนาด	5	100.0	2	40.0	2	40.0	1	20.0	-	-	-	-	-	-	-	Manufacture of wearing apparel, except fur apparel
191	การซ่อมและตกแต่งหนังรองเท้า รวมทั้งการผลิตกระเป๋าเดินทาง กระเป๋าถือ อามัน และรองเท้าบูท	1	100.0	-	-	-	-	1	100.0	-	-	-	-	-	-	-	Tanning and dressing of leather, manufacture of luggage, handbags, saddlery and harness
201	การผลิตไม้และการแปรรูปไม้	2	100.0	1	50.0	-	-	1	50.0	-	-	-	-	-	-	-	Sawmilling and planing of wood
202	การผลิตผลิตภัณฑ์จากไม้ ไม้ก๊อก ฟางและวัสดุประสาน	24	100.0	11	45.8	10	41.7	1	4.2	1	4.2	1	4.2	1	4.2	1	Manufacture of products of wood, cork, straw and plaiting materials
210	การผลิตกระดาษและผลิตภัณฑ์กระดาษ	3	100.0	2	66.7	1	33.3	-	-	-	-	-	-	-	-	-	Manufacture of paper and paper products
222	การพิมพ์ และกิจกรรมด้านการพิมพ์ที่เกี่ยวข้องกับการพิมพ์	3	100.0	-	-	-	-	1	33.3	1	33.3	1	33.3	1	33.3	1	Printing and service activities related to printing
241	การผลิตเคมีภัณฑ์พื้นฐาน	2	100.0	-	-	1	50.0	1	50.0	-	-	-	-	-	-	-	Manufacture of basic chemicals
252	การผลิตผลิตภัณฑ์พลาสติก	2	100.0	2	100.0	-	-	-	-	-	-	-	-	-	-	-	Manufacture of plastic products
269	การผลิตผลิตภัณฑ์เหล็ก โลหะ ซึ่งมีได้แก่ประเภทไว้นี้ก่อน	3	100.0	1	33.3	1	33.3	-	-	1	33.3	-	-	-	-	-	Manufacture of non-metallic mineral products n.e.c.
281	การผลิตผลิตภัณฑ์ที่โครงสร้างเป็น โลหะ อื่นๆ ที่ไม่มีน้ำ และเหล็กกล้าแบบ โอลีน	1	100.0	-	-	-	-	1	100.0	-	-	-	-	-	-	-	Manufacture of structural metal products, tanks, reservoirs and steam generators
289	การผลิตผลิตภัณฑ์โลหะประเภทอื่น ๆ รวมทั้งกิจกรรมด้านบริการและผู้ผลิตผลิตภัณฑ์โลหะประดิษฐ์	7	100.0	3	42.9	2	28.6	1	14.3	-	-	1	14.3	-	-	-	Manufacture of other fabricated metal products, service activities to producers of fabricated metal products
361	การผลิตเฟอร์นิเจอร์	9	100.0	3	33.3	3	33.3	3	33.3	-	-	-	-	-	-	-	Manufacture of furniture
369	การผลิต ซึ่งมีได้แก่ประเภทไว้นี้ก่อน	5	100.0	-	-	4	80.0	-	-	-	-	1	20.0	-	-	-	Manufacturing n.e.c.



ตาราง 5 จำนวนและอัตราร้อยละของสถานประกอบการผลิต จำนวนตามมูลค่าทุนจดทะเบียน และหมวดอุตสาหกรรม

Table 5 Number and Percentage of Manufacturing Establishments by Registered Capital and Division of Industry

รหัส Code	หมวดอุตสาหกรรม Sector	มูลค่าทุนจดทะเบียน (ล้านบาท) - registered Capital (Million Baht)										Division of Industry
		รวม Total		<1		1-9		≥10				
		จำนวน Number	ร้อยละ %	จำนวน Number	ร้อยละ %	จำนวน Number	ร้อยละ %	จำนวน Number	ร้อยละ %	จำนวน Number	ร้อยละ %	
1	2	3	4	5	6	7	8	9	10	11		
	ยอดรวม	100	100.0	64	64.0	30	30.0	6	6.0	Total		
15	การผลิตภัตตาคารอาหารและเครื่องดื่ม	7	100.0	2	28.6	3	42.9	2	28.6	Manufacture of food products and beverages		
16	การผลิตผลิตภัณฑ์ยาสูบ	24	100.0	20	83.3	3	12.5	1	4.2	Manufacture of tobacco products		
17	การผลิตสิ่งทอ	2	100.0	-	-	2	100.0	-	-	Manufacture of textiles		
18	การผลิตเครื่องแต่งกาย รวมทั้งการตกแต่งและย้อมเส้นใยสัตว์	5	100.0	4	80.0	-	-	1	20.0	Manufacture of wearing apparel; dressing and dyeing of fur		
19	การฟอกและตกแต่งหนังฟอก รวมทั้งการผลิตกระเป๋าเดินทาง กระเป๋าถือ อานม้า เครื่องขี่จักรยาน และรองเท้า	1	100.0	-	-	1	100.0	-	-	Tanning and dressing of leather; manufacture of luggage, handbags, saddlery, harness and footwear		
20	การผลิตไม้และผลิตภัณฑ์จากไม้และไม้ก๊อก ยกเว้นเฟอร์นิเจอร์ รวมทั้งการผลิตสิ่งของที่ทำจากฟาง และวัสดุอุตสาหกรรมอื่น ๆ	26	100.0	16	61.5	9	34.6	1	3.9	Manufacture of wood and of products of wood and cork, except furniture; manufacture of articles of straw and plaiting materials		
21	การผลิตกระดาษและผลิตภัณฑ์กระดาษ	3	100.0	1	33.3	2	66.7	-	-	Manufacture of paper and paper products		
22	การพิมพ์โฆษณา การพิมพ์ และการทำสำเนาเขียนบันทึก	3	100.0	2	66.7	1	33.3	-	-	Publishing, printing and reproduction of recorded media		
24	การผลิตเคมีภัณฑ์และผลิตภัณฑ์เคมี	2	100.0	-	-	2	100.0	-	-	Manufacture of chemicals and chemical products		
25	การผลิตผลิตภัณฑ์ยางและพลาสติก	2	100.0	-	-	2	100.0	-	-	Manufacture of rubber and plastic products		
26	การผลิตผลิตภัณฑ์จากแร่ใยหิน	3	100.0	2	66.7	-	-	1	33.3	Manufacture of other non-metallic mineral products		
28	การผลิตผลิตภัณฑ์ที่ทำจากโลหะ ยกเว้นเครื่องจักรและอุปกรณ์	8	100.0	8	100.0	-	-	-	-	Manufacture of fabricated metal products, except machinery and equipment		
36	การผลิตเฟอร์นิเจอร์ รวมทั้งการผลิตสิ่งมีชีวิตประเภทอื่น	14	100.0	9	64.3	5	35.7	-	-	Manufacture of furniture; manufacturing n.e.c.		

ตาราง 5 จำนวนและสัดส่วนของสถานประกอบการผลิต จำนวนตามมูลค่าทุนจดทะเบียน และมูลค่าสาธารณ  
 Table 5 Number and Percentage of Manufacturing Establishments by Registered Capital and Group of Industry

รหัส Code	หมู่อุตสาหกรรม Sector	มูลค่าทุนจดทะเบียน (ล้านบาท) Registered Capital (Million Baht)										Group of Industry	
		< 1					1-9						≥ 10
		จำนวน Number	ร้อยละ %	จำนวน Number	ร้อยละ %	จำนวน Number	ร้อยละ %	จำนวน Number	ร้อยละ %	จำนวน Number	ร้อยละ %		
1	รวม Total	100	100.0	64	64.0	30	30.0	6	6.0	11	Total		
151	การผลิต การแปรรูป และการถนอมเนื้อสัตว์ สัตว์น้ำ สดไม่ สัก น้ำมัน และ ไขมัน	2	100.0	1	50.0	1	50.0	-	-	-	Production, processing and preservation of meat, fish, fruit, vegetables, oils and fats		
152	ผลิตภัณฑ์เนื้อสัตว์ ที่ปรุงตาม	3	100.0	1	33.3	1	33.3	1	33.3	1	Manufacture of dairy products		
154	การผลิตผลิตภัณฑ์อาหารอื่น ๆ	2	100.0	-	-	1	50.0	1	50.0	1	Manufacture of other food products		
160	การผลิตผลิตภัณฑ์ยาสูบ	24	100.0	20	83.3	3	12.5	1	4.2	1	Manufacture of tobacco products		
171	การปั่น การทอ และการแต่งเส้นสิ่งทอ	1	100.0	-	-	1	100.0	-	-	-	Spinning, weaving and finishing of textiles		
172	การผลิตสิ่งทออื่น ๆ	1	100.0	-	-	1	100.0	-	-	-	Manufacture of other textiles		
181	การผลิตเครื่องแต่งกาย สกเว้นเครื่องแต่งกายที่ทำจากขนสัตว์	5	100.0	4	80.0	-	-	1	20.0	1	Manufacture of wearing apparel, except fur apparel		
191	การซ่อมและตกแต่งรองเท้า รวมทั้งการผลิตกระเป๋าเป้เดินทาง กระเป๋าถือ ยานม้า และเครื่องเขียนภาค	1	100.0	-	-	1	100.0	-	-	-	Tanning and dressing of leather; manufacture of luggage, handbags, saddlery and harness		
201	การผลิตไม้และ การ ไม้	2	100.0	1	50.0	1	50.0	-	-	-	Sawmilling and planing of wood		
202	การผลิตผลิตภัณฑ์จากไม้ ไม้กลึง ฟังและวัสดุอุตสาหกรรม	24	100.0	15	62.5	8	33.3	1	4.2	1	Manufacture of products of wood, cork, straw and plating materials		
210	การผลิตกระดาษและผลิตภัณฑ์กระดาษ	3	100.0	1	33.3	2	66.7	-	-	-	Manufacture of paper and paper products		
222	การพิมพ์ และกิจกรรมด้านการบริการที่เกี่ยวข้องกับการพิมพ์	3	100.0	2	66.7	1	33.3	-	-	-	Printing and service activities related to printing		
241	การผลิตเคมีภัณฑ์ขั้นมูลฐาน	2	100.0	-	-	2	100.0	-	-	-	Manufacture of basic chemicals		
252	การผลิตเคมีภัณฑ์พลาสติก	2	100.0	-	-	2	100.0	-	-	-	Manufacture of plastic products		
269	การผลิตผลิตภัณฑ์แร่โลหะ ซึ่งมิใช่โลหะประเภทไวท์นิน	3	100.0	2	66.7	-	-	1	33.3	1	Manufacture of non-metallic mineral products n.e.c.		

ตาราง 5 จำนวนและร้อยละของสถานประกอบการอุตสาหกรรมผลิต จำนวนตามมูลค่าทุนจดทะเบียน และหมู่อุตสาหกรรม (ต่อ)  
 Table 5 Number and Percentage of Manufacturing Establishments by Registered Capital and Group of Industry (Contd.)

รหัส Code	หมู่อุตสาหกรรม	มูลค่าทุนจดทะเบียน (ล้านบาท) Registered Capital (Million Baht)										Group of Industry
		รวม Total		< 1		1-9		≥ 10				
		จำนวน Number	ร้อยละ %	จำนวน Number	ร้อยละ %	จำนวน Number	ร้อยละ %	จำนวน Number	ร้อยละ %	จำนวน Number	ร้อยละ %	
281	การผลิตเหล็กกล้าที่มีโครงสร้างเป็นโลหะ ถังน้ำ ที่ต้มน้ำ และเครื่องกำเนิดไอน้ำ	1	100.0	1	100.0	-	-	-	-	-	-	Manufacture of structural metal products, tanks, reservoirs and steam generators
289	การผลิตเหล็กกล้าโลหะประติมากรรมอื่น ๆ รวมทั้งกิจกรรมด้านบริการแก่ผู้ผลิตเหล็กกล้าโลหะประติมากรรม	7	100.0	7	100.0	-	-	-	-	-	-	Manufacture of other fabricated metal products; service activities to producers of fabricated metal products
361	การผลิตเฟอร์นิเจอร์	9	100.0	8	88.9	1	11.1	-	-	-	-	Manufacture of furniture
369	การผลิตซึ่งมิได้จัดประเภทไว้ในที่อื่น	5	100.0	1	20.0	4	80.0	-	-	-	-	Manufacturing n.e.c.

ตาราง 6 จำนวนและอัตราร้อยละของสถานประกอบการอุตสาหกรรมผลิต จำนวนตามการได้รับสิทธิส่งเสริมการลงทุนจากสำนักงานคณะกรรมการส่งเสริมการลงทุน และหมวดอุตสาหกรรม  
 Table 6 Number and Percentage of Manufacturing Establishments by the Promotional Privileges from the Office the Board of Investment and Division of Industry

รหัส Code	หมวดอุตสาหกรรม Sector	รวม Total		ได้รับ Having Privileges		ไม่ได้รับ No Privileges		Division of Industry
		จำนวน Number	ร้อยละ %	จำนวน Number	ร้อยละ %	จำนวน Number	ร้อยละ %	
1	2	3	4	5	6	7	8	9
	<b>ยอดรวม</b>	100	100.0	97	97.0	3	3.0	<b>Total</b>
15	การผลิตภัตตาคารและเครื่องดื่ม	7	100.0	7	100.0	-	-	- Manufacture of food products and beverages
16	การผลิตผลิตภัณฑ์เซรามิก	24	100.0	24	100.0	-	-	- Manufacture of tobacco products
17	การผลิตสิ่งทอ	2	100.0	2	100.0	-	-	- Manufacture of textiles
18	การผลิตเครื่องสำอาง รวมทั้งการตกแต่งและซ่อมสิ่งเครื่อง	5	100.0	4	80.0	1	20.0	Manufacture of wearing apparel; dressing and dyeing of fur
19	การซ่อมและตกแต่งหนังหุ้ม รวมทั้งการผลิตกระเป๋าเดินทาง กระเป๋าถือ อานม้า เครื่องขึ้นรถ และรองเท้า	1	100.0	1	100.0	-	-	Tanning and dressing of leather; manufacture of luggage, handbags, saddlery, harness and footwear
20	การผลิตไม้และผลิตภัณฑ์จากไม้และไม้เทียม ยกเว้นเฟอร์นิเจอร์ รวมทั้งการผลิตสิ่งของที่ทำจากฟาง และวัสดุจากสานอื่นๆ	26	100.0	26	100.0	-	-	Manufacture of wood and of products of wood and cork, except furniture; manufacture of articles of straw and plaiting materials
21	การผลิตกระดาษและผลิตภัณฑ์กระดาษ	3	100.0	3	100.0	-	-	- Manufacture of paper and paper products
22	การพิมพ์ โบนาม การพิมพ์ และการทำหนังสือบันทึก	3	100.0	3	100.0	-	-	- Publishing, printing and reproduction of recorded media
24	การผลิตเคมีภัณฑ์และผลิตภัณฑ์เคมี	2	100.0	2	100.0	-	-	- Manufacture of chemicals and chemical products
25	การผลิตผลิตภัณฑ์ยางและพลาสติก	2	100.0	1	50.0	1	50.0	Manufacture of rubber and plastic products
26	การผลิตผลิตภัณฑ์จากแร่ โลหะ และอุปกรณ์	3	100.0	3	100.0	-	-	- Manufacture of other non-metallic mineral products
28	การผลิตผลิตภัณฑ์ที่ทำจากโลหะประดิษฐ์ ยกเว้นเครื่องจักร และอุปกรณ์	8	100.0	8	100.0	-	-	Manufacture of fabricated metal products, except machinery and equipment
36	การผลิตเฟอร์นิเจอร์ รวมทั้งการผลิตชิ้นไม้จัดประเภทไว้ในอื่น	14	100.0	13	92.9	1	7.1	Manufacture of furniture; manufacturing n.e.c.

ตาราง 6 จำนวนและอัตราส่วนของหน่วยงานการผลิต จำนวนที่ได้รับความส่งเสริมการผูกขาดและสิทธิการผูกขาด และผู้ถือหุ้น  
 Table 6 Number and Percentage of Manufacturing Establishments by the Promotional Privileges from the Office of Investment and Group of Industry

รหัส Code	ชื่ออุตสาหกรรม Industry	รวม Total		ไม่ได้รับ No Privileges		ได้รับ Having		Total
		จำนวน Number	ร้อยละ %	จำนวน Number	ร้อยละ %	จำนวน Number	ร้อยละ %	
1	2	100	100.0	97	97.0	3	3.0	
151	การผลิตการแปรรูปและการถนอมเนื้อสัตว์สด สดไม่ดก นมดิบ และ โยเกิร์ต	2	100.0	2	100.0	-	-	Production, processing and preservation of meat fish, fruit, vegetables, oils and fats
152	ผลิตภัณฑ์สัตว์ปีก	3	100.0	3	100.0	-	-	Manufacture of dairy products
154	การผลิตผลิตภัณฑ์อาหารอื่น ๆ	2	100.0	2	100.0	-	-	Manufacture of other food products
160	การผลิตผลิตภัณฑ์ยาสูบ	24	100.0	24	100.0	-	-	Manufacture of tobacco products
171	การปั่น การทอ และการแต่งสำเร็จสิ่งทอ	1	100.0	1	100.0	-	-	Spinning, weaving and finishing of textiles
172	การผลิตสิ่งทออื่น ๆ	1	100.0	1	100.0	-	-	Manufacture of other textiles
181	การผลิตเครื่องแต่งกายชายและเครื่องแต่งกายเด็ก	5	100.0	4	80.0	1	20.0	Manufacture of wearing apparel, except for apparel
191	การทอและตกแต่งหนังฟอก รวมทั้งการผลิตกระเป๋าเดินทาง กระเป๋าถือ กระเป๋า และเครื่องหนัง	1	100.0	1	100.0	-	-	Tanning and dressing of leather; manufacture of bags, handbags, suitcases and harness
201	การเย็บไม้และกระดาษ	2	100.0	2	100.0	-	-	Sawmilling and planing of wood
202	การผลิตผลิตภัณฑ์ไม้ ไม้ก๊อก ฟองและวัสดุตกแต่ง ปลิง	24	100.0	24	100.0	-	-	Manufacture of products of wood, cork, straw and plaster materials
210	การผลิตกระดาษและผลิตภัณฑ์กระดาษ	3	100.0	3	100.0	-	-	Manufacture of paper and paper products
222	การพิมพ์และการกรรณการพิมพ์ที่เกี่ยวข้องกับการพิมพ์	3	100.0	3	100.0	-	-	Printing and services activities related to printing
241	การผลิตผลิตภัณฑ์พลาสติก	2	100.0	2	100.0	-	-	Manufacture of basic chemicals
252	การผลิตผลิตภัณฑ์พลาสติก	2	100.0	1	50.0	1	50.0	Manufacture of plastic products
269	การผลิตผลิตภัณฑ์แร่โลหะ ซึ่งมีได้ใช้ประเภทอื่นที่อื่น	3	100.0	3	100.0	-	-	Manufacture of non-metallic mineral products n.e.c.
281	การผลิตผลิตภัณฑ์ที่มีโครงสร้างเป็นโลหะ รวมถึงมี และเครื่องกำเนิดไอน้ำ	1	100.0	1	100.0	-	-	Manufacture of structural metal products, tanks, reservoirs and steam generators

ตาราง 6 จำนวนและอัตราส่วนของประเภทอุตสาหกรรมที่ได้รับสิทธิส่งเสริมการลงทุน ทดสอบตามที่ได้มีการส่งเสริมการลงทุน และผู้ดูแลกรรม (ต่อ)  
 Table 6 Number and Percentage of Manufacturing Establishments by the Promotional Privileges from the Office the Board of Investment and Group of Industry (Contd.)

รหัส Code	หมู่อุตสาหกรรม 2	รวม Total				ไม่ได้รับ No Privileges				ได้รับ Having				Group of Industry
		จำนวน Number		ร้อยละ %		จำนวน Number		ร้อยละ %		จำนวน Number		ร้อยละ %		
		3	4	5	6	7	8	9	10					
289	การผลิตเหล็กกล้าและผลิตภัณฑ์อื่น ๆ รวมทั้งกิจกรรมด้าน บริการของผู้ผลิตเหล็กกล้าและผลิตภัณฑ์	7	100.0	7	100.0	-	-	-	-	-	-	-	Manufacture of other fabricated metal products; service activities to producers of fabricated metal products	
361	การผลิตเฟอร์นิเจอร์	9	100.0	9	100.0	-	-	-	-	-	-	-	Manufacture of furniture	
369	การผลิตซึ่งมิได้จัดประเภทไว้ก่อน	5	100.0	4	80.0	1	20.0	1	20.0	1	20.0	20.0	Manufacturing n.e.c.	

ตาราง 7 จำนวนและร้อยละของสถานประกอบการอุตสาหกรรมผลิต จำนวนตามระยะเวลาที่ทำการผลิตในรอบปี 2539 จำนวนชั่วโมงที่ทำการผลิตต่อวัน และหมวดอุตสาหกรรม  
 Table 7 Number and Percentage of Manufacturing Establishments by Period of Operation in 1996, Number of Operating Hours Per Day and Division of Industry

รหัส Code	ประเภทอุตสาหกรรม Industry	จำนวนชั่วโมงที่ทำการผลิตในปี 2539 (ชั่วโมง) จำนวนที่ทำการผลิตต่อวัน Operating Hours Per Day																	Division of Industry	
		ระยะเวลาที่ทำการผลิตในปี 2539 (ชั่วโมง) Period of Operation in 1996 (Month)																17		
		3-4	5	6	7	8	9	10	11	12	13	14	15	16						
	Total	จำนวน Number	ร้อยละ %	จำนวน Number	ร้อยละ %	จำนวน Number	ร้อยละ %	จำนวน Number	ร้อยละ %	จำนวน Number	ร้อยละ %	จำนวน Number	ร้อยละ %	จำนวน Number	ร้อยละ %	จำนวน Number	ร้อยละ %	จำนวน Number	ร้อยละ %	101-4
1	2	100	100.0	15	15.0	22	22.0	63	63.0	4	4.0	86	86.0	10	10.0					
15	การผลิตภัตตาคารอาหารและเครื่องดื่ม	7	100.0	2	28.6	1	14.3	4	57.1	-	-	5	71.4	2	25.6					Manufacture of food products and beverages
16	การผลิตผลิตภัณฑ์ยาสูบ	24	100.0	10	41.7	14	58.3	-	-	-	-	19	79.2	5	20.8					Manufacture of tobacco products
17	การผลิตสิ่งทอ	2	100.0	-	-	-	-	2	100.0	-	-	2	100.0	-	-					Manufacture of textiles
18	การผลิตเครื่องแต่งกาย รวมทั้งการตกแต่งและซ่อมแซมเสื้อผ้า	5	100.0	-	-	-	-	5	100.0	1	20.0	3	60.0	1	20.0					Manufacture of wearing apparel, dressing and dyeing of fur
19	การซ่อมและตกแต่งหนังสัตว์ รวมทั้งการผลิตกระเป๋าเดินทาง กระเป๋าถือ อานม้า เครื่องขึ้นรถจักรยาน และรองเท้า	1	100.0	-	-	-	-	1	100.0	-	-	1	100.0	-	-					Tanning and dressing of leather, manufacture of luggage, handbags, saddlery, harness and footwear
20	การผลิตไม้และผลิตภัณฑ์จากไม้และไม้เทียม ไม้เทียม ไม้เทียมพร้อมชั้นเฟอร์	26	100.0	2	7.7	3	11.5	21	80.8	1	3.9	25	96.2	-	-					Manufacture of wood and of products of wood and cork, except furniture; manufacture of articles of straw and plaiting materials
21	การผลิตกระดาษและผลิตภัณฑ์กระดาษ	3	100.0	-	-	-	-	3	100.0	-	-	2	66.7	1	33.3					Manufacture of paper and paper products
22	การพิมพ์โฆษณา การพิมพ์ และการทำสำเนาสิ่งพิมพ์	3	100.0	-	-	1	33.3	2	66.7	-	-	3	100.0	-	-					Publishing, printing and reproduction of recorded media
24	การผลิตเคมีภัณฑ์และผลิตภัณฑ์เคมี	2	100.0	-	-	-	-	2	100.0	-	-	2	100.0	-	-					Manufacture of chemicals and chemical products
25	การผลิตพลาสติกแข็งและพลาสติก	2	100.0	-	-	-	-	2	100.0	-	-	1	50.0	1	50.0					Manufacture of rubber and plastic products
26	การผลิตผลิตภัณฑ์จากแร่โลหะ	3	100.0	-	-	1	33.3	2	66.7	1	33.3	2	66.7	-	-					Manufacture of other non-metallic mineral products
28	การผลิตผลิตภัณฑ์ที่ทำจากโลหะประเภทอื่น รวมทั้งเครื่องจักรและอุปกรณ์	8	100.0	-	-	2	25.0	6	75.0	1	12.5	7	87.5	-	-					Manufacture of fabricated metal products, except machinery and equipment
36	การผลิตเฟอร์นิเจอร์ รวมทั้งการผลิตเฟอร์นิเจอร์ประเภทไว้นอน	14	100.0	1	7.1	-	-	13	92.9	-	-	14	100.0	-	-					Manufacture of furniture, manufacturing n.e.c.

ตาราง 7 จำนวนและอัตราส่วนของสถานประกอบการอุตสาหกรรม จำนวนและอัตราส่วนของกิจการที่มีกำลังการผลิตต่อวัน และมูลค่าอุตสาหกรรม  
Table 7 Number and Percentage of Manufacturing Establishments by Period of Operation in 1996, Number of Operating Hours Per Day and Group of Industry

รหัส Code	หมู่อุตสาหกรรม Sector	ช่วงเวลาที่มีการผลิตในปี 2539 (เดือน) Period of Operation in 1996 (Month)										ชั่วโมงที่มีการผลิตต่อวัน Operating Hours Per Day			Group of Industry	
		3-6		7-9		10-12		< 8		8-10		> 10		Total		
		จำนวน Number	ร้อยละ %	จำนวน Number	ร้อยละ %	จำนวน Number	ร้อยละ %	จำนวน Number	ร้อยละ %	จำนวน Number	ร้อยละ %	จำนวน Number	ร้อยละ %			
1	อุตสาหกรรม Sector	100	100.0	15	15.0	22	22.0	63	63.0	4	4.0	86	86.0	10	10.0	Total
151	การผลิต การแปรรูป และการเก็บถนอมเนื้อสัตว์ ถัดลงมา ผลิต นม นมข้น และไขมัน ผลิตภัณฑ์นมที่ได้จากนม	2	100.0	1	50.0	1	50.0	-	-	-	-	2	100.0	-	-	Production, processing and preservation of meat, fish, fruit, vegetables, oils and fats
152	ผลิตภัณฑ์นมที่ได้อื่น ๆ	3	100.0	-	-	-	-	3	100.0	-	-	2	66.7	1	33.3	Manufacture of dairy products
154	การผลิตผลิตภัณฑ์อาหารอื่น ๆ	2	100.0	1	50.0	-	-	1	50.0	-	-	1	50.0	1	50.0	Manufacture of other food products
160	การผลิตผลิตภัณฑ์ยาสูบ	24	100.0	10	41.7	14	58.3	-	-	-	-	19	79.2	5	20.8	Manufacture of tobacco products
171	การปั่น การทอ และการแต่งสิ่งทอ	1	100.0	-	-	-	-	1	100.0	-	-	1	100.0	-	-	Spinning, weaving and finishing of textiles
172	การผลิตสิ่งทออื่น ๆ	1	100.0	-	-	-	-	1	100.0	-	-	1	100.0	-	-	Manufacture of other textiles
181	การผลิตเครื่องนุ่งห่ม ภาชนะดินเผา ผลิตภัณฑ์จากยางสังเคราะห์	5	100.0	-	-	-	-	5	100.0	1	20.0	3	60.0	1	20.0	Manufacture of wearing apparel, except fur apparel
191	การผลิตและตกแต่งรองเท้า รองเท้า การผลิตกระเป๋าเดินทาง กระเป๋าถือ รองเท้า และเครื่องหนัง	1	100.0	-	-	-	-	1	100.0	-	-	1	100.0	-	-	Tanning and dressing of leather; manufacture of luggage, handbags, saddlery and harness
201	การผลิตไม้และสาร ไม้ไผ่	2	100.0	-	-	-	-	2	100.0	1	50.0	1	50.0	-	-	Sawmilling and planing of wood
202	การผลิตผลิตภัณฑ์จากไม้ ไม้กลัด ฟางและวัสดุเทียม	24	100.0	2	8.3	3	12.5	19	79.2	-	-	24	100.0	-	-	Manufacture of products of wood, cork, straw and plaiting materials
210	การผลิตกระดาษและผลิตภัณฑ์กระดาษ	3	100.0	-	-	-	-	3	100.0	-	-	2	66.7	1	33.3	Manufacture of paper and paper products
222	การพิมพ์ และการพิมพ์และการบริการที่เกี่ยวข้องกับการพิมพ์	3	100.0	-	-	1	33.3	2	66.7	-	-	3	100.0	-	-	Printing and service activities related to printing
241	การผลิตเคมีภัณฑ์พื้นฐาน	2	100.0	-	-	-	-	2	100.0	-	-	2	100.0	-	-	Manufacture of basic chemicals
252	การผลิตผลิตภัณฑ์พลาสติก	2	100.0	-	-	-	-	2	100.0	-	-	1	50.0	1	50.0	Manufacture of plastic products
269	การผลิตผลิตภัณฑ์เครื่องโลหะ ซึ่งมีได้แก่ประเภทอื่นที่อื่น	3	100.0	-	-	1	33.3	2	66.7	1	33.3	2	66.7	-	-	Manufacture of non-metallic mineral products n.e.c.
281	การผลิตผลิตภัณฑ์ที่มีโครงสร้างเป็นโลหะ ดึงมา ที่เกี่ยวไม้ และเครื่องทำเหล็ก	1	100.0	-	-	-	-	1	100.0	-	-	1	100.0	-	-	Manufacture of structural metal products, tanks, reservoirs and steam generators
289	การผลิตผลิตภัณฑ์โลหะประเภทอื่น ๆ รวมถึงกิจกรรมด้าน บริการของผู้ผลิตผลิตภัณฑ์โลหะประเภทอื่น ๆ	7	100.0	-	-	2	28.6	5	71.4	1	14.3	6	85.7	-	-	Manufacture of other fabricated metal products; service activities to producers of fabricated metal product
361	การผลิตเฟอร์นิเจอร์	9	100.0	-	-	-	-	9	100.0	-	-	9	100.0	-	-	Manufacture of furniture
369	การผลิต ซึ่งมีได้แก่ประเภทอื่นที่อื่น	5	100.0	1	20.0	-	-	4	80.0	-	-	5	100.0	-	-	Manufacturing n.e.c.



ตาราง 8 จำนวนและร้อยละของสถานประกอบการอุตสาหกรรมผลิต อุตสาหกรรมเกษตรและผลิตภัณฑ์ปศุสัตว์ ในต่างประเทศ การนำเข้า การส่งออก และมูลค่าการรวม  
 Table 8 Number and Percentage of Manufacturing Establishments by Exporting Goods Produced, Using Imported Materials and Division of Industry

รหัส Code	หมวดอุตสาหกรรม	การนำเข้าและส่งออกโดยใช้วัตถุดิบนำเข้า (Using Imported Materials)						การนำเข้าและส่งออกโดยใช้วัตถุดิบในประเทศ (Using Domestic Materials)						Division of Industry			
		รวม Total			ไม่ส่งออก No Export			ส่งออก Exporting			ไม่นำเข้า No Import				นำเข้า Importing		
		จำนวน Number	ร้อยละ %	จำนวน Number	ร้อยละ %	จำนวน Number	ร้อยละ %	จำนวน Number	ร้อยละ %	จำนวน Number	ร้อยละ %	จำนวน Number	ร้อยละ %		จำนวน Number	ร้อยละ %	
1	อุตสาหกรรม	100	100.0	91	91.0	9	9.0	97	97.0	3	3.0	Total					
15	การผลิตเครื่องดื่มและเครื่องดื่ม	7	100.0	5	71.4	2	28.6	7	100.0	-	-	-	Manufacture of food products and beverages				
16	การผลิตสิ่งทอ	24	100.0	24	100.0	-	-	24	100.0	-	-	-	Manufacture of tobacco products				
17	การผลิตสิ่งทอ	2	100.0	2	100.0	-	-	2	100.0	-	-	-	Manufacture of textiles				
18	การผลิตสิ่งทอ รวมทั้งการตกแต่งและย้อมสี	5	100.0	3	60.0	2	40.0	4	80.0	1	20.0	20.0	Manufacture of wearing apparel, dressing and dyeing of fur				
19	การผลิตและตกแต่งหนังสัตว์ รวมทั้งการผลิตกระเป๋าเดินทาง กระเป๋าถือ ยานยนต์ เครื่องมือเหล็ก และรองเท้า	1	100.0	-	-	1	100.0	1	100.0	-	-	-	Tanning and dressing of leather; manufacture of luggage, handbags, saddlery, harness and footwear				
20	การผลิตไม้และผลิตภัณฑ์จากไม้และไม้ก๊อก การขึ้นรูปเครื่องใช้	26	100.0	25	96.2	1	3.9	26	100.0	-	-	-	Manufacture of wood and of products of wood and cork, except furniture; manufacture of articles of straw and plaiting materials				
21	การผลิตกระดาษและผลิตภัณฑ์กระดาษ	3	100.0	2	66.7	1	33.3	2	66.7	1	33.3	33.3	Manufacture of paper and paper products				
22	การพิมพ์โฆษณา การพิมพ์ และการทำหนังสือพิมพ์	3	100.0	3	100.0	-	-	3	100.0	-	-	-	Publishing, printing and reproduction of recorded media				
24	การผลิตเคมีภัณฑ์และผลิตภัณฑ์เคมี	2	100.0	2	100.0	-	-	2	100.0	-	-	-	Manufacture of chemicals and chemical products				
25	การผลิตผลิตภัณฑ์ยางและพลาสติก	2	100.0	2	100.0	-	-	2	100.0	-	-	-	Manufacture of rubber and plastic products				
26	การผลิตผลิตภัณฑ์โลหะ	3	100.0	3	100.0	-	-	3	100.0	-	-	-	Manufacture of other non-metallic mineral products				
28	การผลิตผลิตภัณฑ์โลหะประเภทโลหะประเภทอื่น ๆ ยกเว้นเครื่องใช้และอุปกรณ์	8	100.0	8	100.0	-	-	8	100.0	-	-	-	Manufacture of fabricated metal products, except machinery and equipment				
36	การผลิตเครื่องใช้รวมทั้งการผลิตสิ่งพิมพ์และเครื่องใช้	14	100.0	12	85.7	2	14.3	13	92.9	1	7.1	7.1	Manufacture of furniture, manufacturing n.e.c.				



ตาราง 9 จำนวนและอัตราส่วนของสถานประกอบการการผลิต จำนวนสถานประกอบการขยายหรือปรับปรุงกิจการ ในรอบ 5 ปีที่ผ่านมา (พ.ศ. 2535-2539) และหมวดอุตสาหกรรม  
 Table 9 Number and Percentage of Manufacturing Establishments by Business Expanding in the Past 5 Years (1992-1996) and Division of Industry

รหัส Code	หมวดอุตสาหกรรม Division of Industry	มีการขยาย/ปรับปรุงกิจการ/ขยายกิจการ Business Expanding																Division of Industry
		รวม Total		ขยายตัว Built		ซื้อมา Bought		สร้างใหม่ New Plant		ซื้อเครื่องจักร และเครื่องมือ New Machineries and Equipments		จ้างคน เพิ่ม Employed More Labourers		เพิ่มปริมาณ การผลิต Increased Volume of Production				
		จำนวน Number	ร้อยละ %	จำนวน Number	ร้อยละ %	จำนวน Number	ร้อยละ %	จำนวน Number	ร้อยละ %	จำนวน Number	ร้อยละ %	จำนวน Number	ร้อยละ %	จำนวน Number	ร้อยละ %	จำนวน Number	ร้อยละ %	
1		3	4	5	6	7	8	9	10	11	12	13	14	15	16	Total		
2		100	100.0	63	62.0	38	38.0	3	7.9	18	18	47.4	1	2.6	16	42.1		
15	การผลิตสินค้าอาหารและเครื่องดื่ม	7	100.0	3	42.9	4	57.1	-	-	1	25.0	-	-	3	75.0	Manufacture of food product and beverages		
16	การผลิตผลิตภัณฑ์ยาสูบ	24	100.0	17	70.8	7	29.2	2	28.6	4	57.1	-	-	1	14.3	Manufacture of tobacco products		
17	การผลิตสิ่งทอ	2	100.0	1	50.0	1	50.0	-	-	1	100.0	-	-	-	-	Manufacture of textiles		
18	การผลิตเครื่องแต่งกาย รวมทั้งการตกแต่งและย้อมสิ่งย้อมสี	5	100.0	2	40.0	3	60.0	-	-	-	-	-	-	3	100.0	Manufacture of wearing apparel; dressing and dyeing of fur		
19	การผลิตและตกแต่งหนังฟอก รวมทั้งการผลิตกระเป๋าเดินทาง กระเป๋าถือ อานม้า เครื่องเขียนกลา และรองเท้า	1	100.0	1	100.0	-	-	-	-	-	-	-	-	-	-	Tanning and dressing of leather; manufacture of luggage, handbags, saddlery, harness and footwear		
20	การผลิตไม้และผลิตภัณฑ์จากไม้และไม้กึ่ง ไม้กึ่ง ไม้กึ่งเนื้อแข็ง	26	100.0	15	57.7	11	42.3	1	9.1	3	27.3	1	9.1	6	54.6	Manufacture of wood and of products of wood and cork, except furniture; manufacture of articles of straw and plaiting materials		
21	การผลิตกระดาษและผลิตภัณฑ์กระดาษ	3	100.0	2	66.7	1	33.3	-	-	1	100.0	-	-	-	-	Manufacture of paper and paper products		
22	การพิมพ์ โรงพิมพ์ การพิมพ์ และการทำสิ่งพิมพ์	3	100.0	-	-	3	100.0	-	-	2	66.7	-	-	1	33.3	Publishing, printing and reproduction of recorded media		
24	การผลิตเคมีภัณฑ์และผลิตภัณฑ์	2	100.0	1	50.0	1	50.0	-	-	1	100.0	-	-	-	-	Manufacture of chemicals and chemical products		
25	การผลิตผลิตภัณฑ์พลาสติก	2	100.0	1	50.0	1	50.0	-	-	1	100.0	-	-	-	-	Manufacture of rubber and plastic products		
26	การผลิตผลิตภัณฑ์โลหะ	3	100.0	2	66.7	1	33.3	-	-	1	100.0	-	-	-	-	Manufacture of other non-metallic mineral products		
28	การผลิตผลิตภัณฑ์จากโลหะประติมากรรม เครื่องประดับ และอุปกรณ์	8	100.0	6	75.0	2	25.0	-	-	1	50.0	-	-	1	50.0	Manufacture of fabricated metal products, except machinery and equipment		
36	การผลิตเฟอร์นิเจอร์ รวมทั้งการผลิตสิ่งพิมพ์ประเภทอื่น	14	100.0	11	78.6	3	21.4	-	-	2	66.7	-	-	1	33.3	Manufacture of furniture, manufacturing n.e.c.		

ตาราง 9 จำนวนและอัตราร้อยละของสถานประกอบการอุตสาหกรรมผลิต จำนวนสถานประกอบการที่ขยายหรือปรับปรุงกิจการ ในรอบ 5 ปีที่ผ่านมา (พ.ศ. 2535-2539) และหมู่อุตสาหกรรม  
 Table 9 Number and Percentage of Manufacturing Establishments by Business Expanding in the Past 5 Years (1992-1996) and Group of Industry

รหัส Code	หมู่อุตสาหกรรม Group of Industry	มีการขยายปรับปรุงกิจการ Expand the Business																
		รวม Total		ปรับปรุงกิจการ Expansion		ขยายหรือ Bought New Plant		ซื้อเครื่องจักร และเครื่องมือ and Equipments More Labour		จ้างงาน เพิ่มขึ้น Employed Increased Volume		เพิ่มปริมาณ การผลิต of Production		Total				
		จำนวน Number	ร้อยละ %	จำนวน Number	ร้อยละ %	จำนวน Number	ร้อยละ %	จำนวน Number	ร้อยละ %	จำนวน Number	ร้อยละ %	จำนวน Number	ร้อยละ %	จำนวน Number	ร้อยละ %	จำนวน Number	ร้อยละ %	
	อุตสาหกรรม	100	100.0	62	62.0	38	38.0	3	7.9	18	47.4	1	2.6	16	42.1			
151	การผลิต การแปรรูป และกวนกับของเนื้อสัตว์ สัตว์น้ำ สด ไข่ สาคู น้ำมัน และไขมัน	2	100.0	2	100.0	-	-	-	-	-	-	-	-	-	-	-	-	
152	ผลิตภัณฑ์นมที่ใส่ไขมัน	3	100.0	-	-	3	100.0	-	-	1	33.3	-	-	2	66.7	-	-	
154	การผลิตผลิตภัณฑ์อาหารอื่น ๆ	2	100.0	1	50.0	1	50.0	-	-	-	-	-	-	1	100.0	-	-	
160	การผลิตผลิตภัณฑ์กระดาษ	24	100.0	17	70.8	7	29.2	2	28.6	4	57.1	-	-	1	14.3	-	-	
171	การปั่น การทอ และการแต่งสำเร็จสิ่งทอ	1	100.0	-	-	1	100.0	-	-	1	100.0	-	-	-	-	-	-	
172	การผลิตสิ่งทออื่น ๆ	1	100.0	1	100.0	-	-	-	-	-	-	-	-	-	-	-	-	
181	การผลิตเครื่องแต่งกาย ยกเว้นเครื่องแต่งกายที่ไร้ขนจากสัตว์	5	100.0	2	40.0	3	60.0	-	-	-	-	-	-	3	100.0	-	-	
191	การช่อกและตกแต่งหนังสัตว์ รวมทั้งการผลิตกระเป๋าเดินทาง กระเป๋าถือ กระเป๋า และเครื่องหนัง	1	100.0	1	100.0	-	-	-	-	-	-	-	-	-	-	-	-	
201	การผลิตไม้และกระดาษไม้	2	100.0	1	50.0	1	50.0	-	-	-	-	-	-	1	100.0	-	-	
202	การผลิตผลิตภัณฑ์จากไม้ ไม้ก๊อก ฟองและวัสดุพลาสติก	24	100.0	14	58.3	10	41.7	1	10.0	3	30.0	1	10.0	5	50.0	-	-	
210	การผลิตกระดาษและผลิตภัณฑ์กระดาษ	3	100.0	2	66.7	1	33.3	-	-	1	100.0	-	-	-	-	-	-	
222	การพิมพ์ และกิจกรรมอื่นที่เกี่ยวกับการพิมพ์	3	100.0	-	-	3	100.0	-	-	2	66.7	-	-	1	33.3	-	-	
241	การผลิตผลิตภัณฑ์ขั้นพื้นฐาน	2	100.0	1	50.0	1	50.0	-	-	1	100.0	-	-	-	-	-	-	
252	การผลิตผลิตภัณฑ์พลาสติก	2	100.0	1	50.0	1	50.0	-	-	1	100.0	-	-	-	-	-	-	
269	การผลิตผลิตภัณฑ์เซรามิก โลหะ ซึ่งมีได้จากรวมทั่วไป	3	100.0	2	66.7	1	33.3	-	-	1	100.0	-	-	-	-	-	-	
281	การผลิตผลิตภัณฑ์ที่มีโครงสร้างเป็นโลหะ ตั้งแต่ 1 กิโลกรัม และต่ำกว่า 1 กิโลกรัม	1	100.0	1	100.0	-	-	-	-	-	-	-	-	-	-	-	-	

Production, processing and preservation of meat, fish, fruit, vegetables, oils and fats  
 Manufacture of dairy products  
 Manufacture of other food products  
 Manufacture of tobacco products  
 Spinning, weaving and finishing of textiles  
 Manufacture of other textiles  
 Manufacture of wearing apparel, except for apparel Tanning and dressing of leather, manufacture of luggage, handbags, saddlery and harness  
 Sawmilling and planing of wood  
 Manufacture of products of wood, cork, straw and plating materials  
 Manufacture of paper and paper products  
 Printing and service activities related to printing  
 Manufacture of basic chemicals  
 Manufacture of plastic products  
 Manufacture of non-metallic mineral products n.e.c.  
 Manufacture of structural metal products, tanks, reservoirs and steam generators

ตาราง 9 จำนวนและร้อยละของสถานประกอบการอุตสาหกรรมผลิต จำนวนตามการขยายตัวของธุรกิจการผลิตในรอบ 5 ปีที่ผ่านมา (พ.ศ. 2535-2539) และหมู่อุตสาหกรรม (ต่อ)  
 Table 9 Number and Percentage of Manufacturing Establishments by Business Expanding in the Past 5 Years (1992-1996) and Group of Industry (Contd.)

รหัส Code	หมู่อุตสาหกรรม Sector	วิธีการขยาย/วิธีการขยายกิจการ Expand the Business										เพิ่มปริมาณ การผลิต Increase of Volume of Production	Group of Industry			
		ปรับปรุงกิจการ Expansion		รวม Total		ขยายตัว ขยายกิจการ Built New Plant		ซื้อเครื่องจักร และเครื่องมือ Bought New Machineries and Equipments		จ้างคน ทำงานเพิ่ม Employed More Labour						
		จำนวน Number	ร้อยละ %	จำนวน Number	ร้อยละ %	จำนวน Number	ร้อยละ %	จำนวน Number	ร้อยละ %	จำนวน Number	ร้อยละ %					
289	การผลิตเหล็กกล้าและโลหะประติรูปอื่น ๆ รวมทั้งการรมสี	7	100.0	5	71.4	2	28.6	-	-	1	50.0	-	-	1	50.0	Manufacture of other fabricated metal products; service activities to producers of fabricated metal products
361	การตีเหล็กหล่อในโรง	9	100.0	7	77.8	2	22.2	-	-	2	100.0	-	-	-	-	Manufacture of furniture
369	การผลิตสิ่งทอสำเร็จประเภทใยสังเคราะห์	5	100.0	4	80.0	1	20.0	-	-	-	-	-	-	1	100.0	Manufacturing n.e.c.

ตาราง 10 จำนวนและสัดส่วนของโรงงานประกอบอุตสาหกรรมการผลิต จำแนกตามแผนการขยายตัวในปีปฏิทิน 1997-1999 และหมวดอุตสาหกรรม  
 Table 10 Number and Percentage of Manufacturing Establishments by Planning to Expand the Business During 1997-1999 and Division of Industry

รหัส Code	หมวดอุตสาหกรรม Division of Industry	มีแผนขยาย/ไม่มีการขยาย/ไม่มีการขยาย Plan for Expansion														รวม Total	เพิ่มปริมาณ การผลิ Increase Volume of Production
		รวม Total		ไม่มีการขยาย No Plan for Expansion		ขยาย Expansion		ซื้อเครื่องจักร และเครื่องมือ Buy New Machines and Equipments		จ้าง More Labours		เพิ่มปริมาณ การผลิ Increase Volume of Production					
		จำนวน Number	ร้อยละ %	จำนวน Number	ร้อยละ %	จำนวน Number	ร้อยละ %	จำนวน Number	ร้อยละ %	จำนวน Number	ร้อยละ %	จำนวน Number	ร้อยละ %				
1		100	100.0	74	74.0	26	26.0	9	34.6	1	3.9	16	61.5	Total			
15	การผลิตเครื่องดื่มและเครื่องดื่ม Manufacture of food products and beverages	7	100.0	4	57.1	3	42.9	1	33.3	-	-	2	66.7	Manufacture of food products and beverages			
16	การผลิตผลิตภัณฑ์สูบ Manufacture of tobacco products	24	100.0	20	83.3	4	16.7	1	25.0	1	25.0	2	50.0	Manufacture of tobacco products			
17	การผลิตสิ่งทอ Manufacture of textiles	2	100.0	2	100.0	-	-	-	-	-	-	-	-	Manufacture of textiles			
18	การผลิตเครื่องแต่งกาย รวมทั้งการตกแต่งและย้อมสีหนังสัตว์ Manufacture of wearing apparel; dressing and dyeing of fur	5	100.0	3	60.0	2	40.0	-	-	-	-	2	100.0	Manufacture of wearing apparel; dressing and dyeing of fur			
19	การฟอกและตกแต่งหนังฟอก รวมทั้งการผลิตกระเป๋าเดินทาง กระเป๋าถือ กระเป๋า รองเท้า และรองเท้า Tanning and dressing of leather; manufacture of luggage, handbags, saddlery, harness and footwear	1	100.0	1	100.0	-	-	-	-	-	-	-	-	Tanning and dressing of leather; manufacture of luggage, handbags, saddlery, harness and footwear			
20	การผลิตไม้และผลิตภัณฑ์จากไม้และไม้ขัด ไม้ขีด ไม้ขีดข่อย ไม้ขีดข่อย Manufacture of wood and of products of wood	26	100.0	13	50.0	13	50.0	5	38.5	-	-	8	61.5	Manufacture of wood and of products of wood			
	รวมทั้งการผลิตสิ่งของที่ทำจากฟาง และวัสดุเทียมอื่น ๆ articles of straw and plaiting materials																
21	การผลิตกระดาษและผลิตภัณฑ์กระดาษ Manufacture of paper and paper products	3	100.0	2	66.7	1	33.3	1	100.0	-	-	-	-	Manufacture of paper and paper products			
22	การพิมพ์ โฆษณา การพิมพ์ และการทำสำเนาสิ่งพิมพ์ Publishing, printing and reproduction of recorded media	3	100.0	1	33.3	2	66.7	1	50.0	-	-	1	50.0	Publishing, printing and reproduction of recorded media			
24	การผลิตเคมีภัณฑ์และผลิตภัณฑ์เคมี Manufacture of chemicals and chemical products	2	100.0	2	100.0	-	-	-	-	-	-	-	-	Manufacture of chemicals and chemical products			
25	การผลิตพลาสติกยางและพลาสติก Manufacture of rubber and plastic products	2	100.0	2	100.0	-	-	-	-	-	-	-	-	Manufacture of rubber and plastic products			
26	การผลิตผลิตภัณฑ์จากแร่โลหะ Manufacture of other non-metallic mineral products	3	100.0	3	100.0	-	-	-	-	-	-	-	-	Manufacture of other non-metallic mineral products			
28	การผลิตผลิตภัณฑ์ที่ทำจากโลหะประสมโลหะ Manufacture of fabricated metal products, except machinery and equipment	8	100.0	7	87.5	1	12.5	-	-	-	-	1	100.0	Manufacture of fabricated metal products, except machinery and equipment			
36	การผลิตเครื่องมือ รวมทั้งการผลิตเครื่องมือใช้ประกอบเข้าไว้เนื้อกัน Manufacture of furniture; manufacturing n.e.c.	14	100.0	14	100.0	-	-	-	-	-	-	-	-	Manufacture of furniture; manufacturing n.e.c.			

ตาราง 10. จำนวนและอัตราส่วนของสถานประกอบการอุตสาหกรรมผลิต อุตสาหกรรมเกษตรเพื่อขยายหรือปรับปรุงกิจการ ระหว่าง พ.ศ. 2540-2542 และกลุ่มอุตสาหกรรม  
 Table 10. Number and Percentage of Manufacturing Establishments by Planning to Expand the Business During 1997-1999 and Group of Industry

รหัส Code	อุตสาหกรรม Industry	มีแผนขยายหรือปรับปรุงกิจการ Plan for Expansion											กลุ่มอุตสาหกรรม Group of Industry	
		รวม Total	ปรับปรุงกิจการ No Plan for Expansion	รวม Total	ซื้อเครื่องจักร และเครื่องมือ Buy New Machines and Equipments	จ้างคน ทำงานเพิ่ม Employ More Labours	เพิ่มปริมาณ การผลิต Increase Volume of Production							
		จำนวน Number	ร้อยละ %	จำนวน Number	ร้อยละ %	จำนวน Number	ร้อยละ %	จำนวน Number	ร้อยละ %	จำนวน Number	ร้อยละ %	จำนวน Number	ร้อยละ %	
	<b>อุตสาหกรรม</b>	100	100.0	74	74.0	26	26.0	9	34.6	1	3.9	16	61.5	<b>Total</b>
151	การผลิต การแปรรูป และการถนอมเนื้อสัตว์ สัตว์น้ำ ปลา นม นมข้น และไขมัน	2	100.0	2	100.0	-	-	-	-	-	-	-	-	Production, processing and preservation of meat, fish, fruit, vegetables, oils and fats
152	ผลิตภัณฑ์ที่ได้ออกนม	3	100.0	2	66.7	1	33.3	1	100.0	-	-	-	-	Manufacture of dairy products
154	การผลิตผลิตภัณฑ์อาหารอื่น ๆ	2	100.0	-	-	2	100.0	-	-	-	-	2	100.0	Manufacture of other food products
160	การผลิตผลิตภัณฑ์สูบ	24	100.0	20	83.3	4	16.7	1	25.0	1	25.0	2	50.0	Manufacture of tobacco products
171	การปั่น การทอ และการแต่งสำเร็จสิ่งทอ	1	100.0	1	100.0	-	-	-	-	-	-	-	-	Spinning, weaving and finishing of textiles
172	การผลิตสิ่งทออื่น ๆ	1	100.0	1	100.0	-	-	-	-	-	-	-	-	Manufacture of other textiles
181	การผลิตเครื่องแต่งกาย การรับซื้อเครื่องแต่งกายที่ทำจากขนสัตว์	5	100.0	3	60.0	2	40.0	-	-	-	-	2	100.0	Manufacture of wearing apparel, except fur apparel
191	การฟอกและตกแต่งหนังสัตว์ รวมทั้งการผลิตกระเป๋าเดินทาง กระเป๋านักเดินทาง และเครื่องหนัง	1	100.0	1	100.0	-	-	-	-	-	-	-	-	Tanning and dressing of leather; manufacture of luggage, handbags, saddlery and harness
201	การผลิตไม้และการไปไม้	2	100.0	1	50.0	1	50.0	-	-	-	-	1	100.0	Sawmilling and planing of wood
202	การผลิตผลิตภัณฑ์จากไม้ ไม้กลัด ฟางและวัสดุอุตสาหกรรม	24	100.0	12	50.0	12	50.0	5	41.7	-	-	7	58.3	Manufacture of products of wood, cork, straw and plaiting materials
210	การผลิตกระดาษและผลิตภัณฑ์กระดาษ	3	100.0	2	66.7	1	33.3	1	100.0	-	-	-	-	Manufacture of paper and paper products
222	การพิมพ์ และกิจกรรมด้านการบริการที่เกี่ยวข้องกับการพิมพ์	3	100.0	1	33.3	2	66.7	1	50.0	-	-	1	50.0	Printing and service activities related to printing
241	การผลิตผลิตภัณฑ์พลาสติก	2	100.0	2	100.0	-	-	-	-	-	-	-	-	Manufacture of basic chemicals
252	การผลิตผลิตภัณฑ์พลาสติก	2	100.0	2	100.0	-	-	-	-	-	-	-	-	Manufacture of plastic products
269	การผลิตผลิตภัณฑ์โลหะ ซึ่งมิได้จัดประเภทไว้ในข้ออื่น	3	100.0	3	100.0	-	-	-	-	-	-	-	-	Manufacture of non-metallic mineral products n.e.c.
281	การผลิตผลิตภัณฑ์ที่มีโครงสร้างเป็นโลหะ อลูมิเนียม ทองแดง และเครื่องมือกลึง	1	100.0	1	100.0	-	-	-	-	-	-	-	-	Manufacture of structural metal products, tanks, reservoirs and steam generators

ตาราง 10 จำนวนและอัตราส่วนของสถานประกอบการอุตสาหกรรมผลิต จำนวนตามแผนการลงทุนเพื่อขยายหรือปรับปรุงกิจการ ระหว่าง พ.ศ. 2540-2542 และผู้อุตสาหกรรม (ต่อ)  
 Table 10 Number and Percentage of Manufacturing Establishments by Planning to Expand the Business During 1997-1999 and Group of Industry (Contd.)

รหัส Code	หมู่อุตสาหกรรม	มีแผนขยายปรับปรุงกิจการ Plan for Expansion														Group of Industry
		รวม Total	ปรับปรุงกิจการ No Plan for Expansion	รวม Total	ซื้อเครื่องจักร และเครื่องมือ Buy New Machines and Equipments	จ้างคน เพิ่ม Employ More Labours	เพิ่มปริมาณ การผลิต Increases Volume of Production									
		จำนวน Number	ร้อยละ %	จำนวน Number	ร้อยละ %	จำนวน Number	ร้อยละ %	จำนวน Number	ร้อยละ %	จำนวน Number	ร้อยละ %	จำนวน Number	ร้อยละ %	จำนวน Number	ร้อยละ %	
289	การผลิตสินค้าโลหะประสังข์อื่น ๆ รวมถึงกรรมด้าน บริการและผู้ผลิตผลิตภัณฑ์โลหะประสังข์	7	100.0	6	85.7	1	14.3	-	-	-	-	-	-	1	100.0	Manufacture of other fabricated metal products, service activities to producers of fabricated metal products
361	การผลิตเฟอร์นิเจอร์	9	100.0	9	100.0	-	-	-	-	-	-	-	-	-	-	Manufacture of furniture
369	การผลิตที่ไม่มีได้ประเภทที่ระบุอื่น	5	100.0	5	100.0	-	-	-	-	-	-	-	-	-	-	Manufacturing n.e.c.



ตาราง 11 จำนวนและอัตราร้อยละของสถานประกอบการอุตสาหกรรมผลิต จำนวนตามการจ้างงานในปี 2539 และหมวดอุตสาหกรรม  
 Table 11 Number and Percentage of Manufacturing Establishments by Employment in 1996 and Division of Industry

รหัส Code	หมวดอุตสาหกรรม Sector	รวม Total		จ้างงานตลอดปี Regularly Employed		จ้างงานเป็นงานชั่วคราว Seasonally Employed		Division of Industry
		จำนวน Number	ร้อยละ %	จำนวน Number	ร้อยละ %	จำนวน Number	ร้อยละ %	
1	2	3	4	5	6	7	8	9
	<b>อุตสาหกรรม</b>	100	100.0	30	30.0	70	70.0	<b>Total</b>
15	การผลิตภัตตาคารและเครื่องดื่ม	7	100.0	2	28.6	5	71.4	Manufacture of food products and beverages
16	การผลิตผลิตภัณฑ์ยาสูบ	24	100.0	-	-	24	100.0	Manufacture of tobacco products
17	การผลิตสิ่งทอ	2	100.0	-	-	2	100.0	Manufacture of textiles
18	การผลิตเครื่องแต่งกาย รวมทั้งการตกแต่งและตัดสิ่งทอ	5	100.0	2	40.0	3	60.0	Manufacture of wearing apparel; dressing and dyeing of fur
19	การหัตถ์และตกแต่งหนังสัตว์ รวมทั้งการผลิตกระเป๋าเดินทาง กระเป๋าถือ อานม้า เครื่องเขียน และรองเท้า	1	100.0	1	100.0	-	-	Tanning and dressing of leather; manufacture of luggage, handbags, saddlery, harness and footwear
20	การผลิตไม้และผลิตภัณฑ์จากไม้และไม้เทียม ยกเว้นเฟอร์นิเจอร์ รวมทั้งการผลิตสิ่งของที่ทำจากพลาสติกและวัสดุพลาสติกอื่น ๆ	26	100.0	2	7.7	24	92.3	Manufacture of wood and of products of wood and cork, except furniture; manufacture of articles of straw and plaiting materials
21	การผลิตกระดาษและผลิตภัณฑ์กระดาษ	3	100.0	2	66.7	1	33.3	Manufacture of paper and paper products
22	การพิมพ์โรงพิมพ์ การพิมพ์ และการทำหนังสือพิมพ์	3	100.0	1	33.3	2	66.7	Publishing, printing and reproduction of recorded media
24	การผลิตพลาสติกและผลิตภัณฑ์พลาสติก	2	100.0	1	50.0	1	50.0	Manufacture of chemicals and chemical products
25	การผลิตผลิตภัณฑ์ยางและพลาสติก	2	100.0	-	-	2	100.0	Manufacture of rubber and plastic products
26	การผลิตผลิตภัณฑ์เหล็กและโลหะ	3	100.0	1	33.3	2	66.7	Manufacture of other non-metallic mineral products
28	การผลิตผลิตภัณฑ์ที่ทำจากโลหะประเภทอื่น ยกเว้นเครื่องจักรและอุปกรณ์	8	100.0	7	87.5	1	12.5	Manufacture of fabricated metal products, except machinery and equipment
36	การผลิตเฟอร์นิเจอร์ รวมทั้งการผลิตสิ่งไม้ใช้สำหรับประกอบไว้บนที่อื่น	14	100.0	11	78.6	3	21.4	Manufacture of furniture; manufacturing n.e.c.

ตาราง 11 จำนวนและอัตราร้อยละของสถานประกอบการอุตสาหกรรมผลิต จำนวนตามการจ้างงานในปี 2539 และหมู่อุตสาหกรรม  
 Table 11 Number and Percentage of Manufacturing Establishments by Employment in 1996 and Group of Industry

รหัส Code	หมู่อุตสาหกรรม 2	รวม Total		จ้างงานอย่างถาวร Regularly Employed		จ้างงานแบบไม่ถาวร Seasonally Employed		70	8	9
		จำนวน Number	ร้อยละ %	จำนวน Number	ร้อยละ %	จำนวน Number	ร้อยละ %			
1	000รวม	100	100.0	30	30.0	70	70.0			Total
151	การผลิต การแปรรูป และการเก็บของเนื้อสัตว์ สัตว์น้ำ ผลไม้ สาคู น้ำมัน และไขมัน	2	100.0	-	-	2	100.0			Production, processing and preservation of meat, fish, fruit, vegetables, oils and fats
152	ผลิตภัณฑ์เส้นใยสังเคราะห์	3	100.0	-	-	3	100.0			Manufacture of dairy products
154	การผลิตผลิตภัณฑ์อาหารอื่น ๆ	2	100.0	2	100.0	-	-			Manufacture of other food products
160	การผลิตผลิตภัณฑ์ยาสูบ	24	100.0	-	-	24	100.0			Manufacture of tobacco products
171	การปั่น การทอ และการแต่งสำเร็จสิ่งทอ	1	100.0	-	-	1	100.0			Spinning, weaving and finishing of textiles
172	การผลิตสิ่งทออื่น ๆ	1	100.0	-	-	1	100.0			Manufacture of other textiles
181	การผลิตเครื่องแต่งกาย ยกเว้นเครื่องแต่งกายที่ทำจากขนสัตว์	5	100.0	2	40.0	3	60.0			Manufacture of wearing apparel, except fur apparel
191	การฟอกและตกแต่งหนังสัตว์ รวมทั้งการผลิตกระเป๋าเดินทาง กระเป๋าสตางค์ อานม้า และเครื่องหนังเล็ก	1	100.0	1	100.0	-	-			Tanning and dressing of leather, manufacture of luggage, handbags, saddlery and harness
201	การเย็บไม้และการไสไม้	2	100.0	1	50.0	1	50.0			Sawmilling and planing of wood
202	การผลิตผลิตภัณฑ์จากไม้ ไม้ก๊อก ฟางและวัสดุเทียม	24	100.0	1	4.2	23	95.8			Manufacture of products of wood, cork, straw and plaiting materials
210	การผลิตกระดาษและผลิตภัณฑ์กระดาษ	3	100.0	2	66.7	1	33.3			Manufacture of paper and paper products
222	การพิมพ์ และกิจการรับบริการที่เกี่ยวกับงานพิมพ์	3	100.0	1	33.3	2	66.7			Printing and service activities related to printing
241	การผลิตเคมีภัณฑ์พื้นฐาน	2	100.0	1	50.0	1	50.0			Manufacture of basic chemicals
252	การผลิตผลิตภัณฑ์พลาสติก	2	100.0	-	-	2	100.0			Manufacture of plastic products
269	การผลิตผลิตภัณฑ์แร่โลหะ ซึ่งมีได้แก่ประเภทไวท์ที่อื่น	3	100.0	1	33.3	2	66.7			Manufacture of non-metallic mineral products n.e.c.
281	การผลิตผลิตภัณฑ์ที่มีโครงสร้างเป็นโลหะ อังคบุรี ที่เก็บน้ำ และเครื่องกำเนิดไอน้ำ	1	100.0	1	100.0	-	-			Manufacture of structural metal products, tanks, reservoirs and steam generators

ตาราง 11 จำนวนและอัตราร้อยละของสถานประกอบการอุตสาหกรรมผลิต อันเนื่องจากการจ้างทำงานในปี 2539 และหมู่อุตสาหกรรม (ต่อ)  
 Table 11 Number and Percentage of Manufacturing Establishments by Employment in 1996 and Group of Industry (Contd.)

รหัส Code	หมู่อุตสาหกรรม Industry	รวม Total		จ้างงานแบบถาวร Regularly Employed		จ้างงานแบบตามฤดูกาล Seasonally Employed		Group of Industry
		จำนวน Number	ร้อยละ %	จำนวน Number	ร้อยละ %	จำนวน Number	ร้อยละ %	
1	2	3	4	5	6	7	8	9
289	การผลิตเหล็กไทยประติงอื่น ๆ รวมถึงกรรมดำน							Manufacture of other fabricated metal products;
	ปริมาณและผู้ผลิตเหล็กกันสัดโลหะประติง	7	100.0	6	85.7	1	14.3	service activities to producers of fabricated metal products
361	การผลิตเฟอร์นิเจอร์	9	100.0	8	88.9	1	11.1	Manufacture of furniture
369	การผลิตสิ่งมิดัดประเภทไวน์ที่อื่น	5	100.0	3	60.0	2	40.0	Manufacturing n.e.c.







Table 33. Number and Percentage of Micro-facturing Establishments by Needs, Government Supports and Group of Industry

Code	Group of Industry	Government Supports										Total	Group of Industry							
		No Need		Courses		Sources		Reduce Import Tax		Supply Low Interest				Marketing and Export Promotion						
Number	%	Number	%	Number	%	Number	%	Number	%	Number	%	Number	%	Number	%					
151	การผลิต การแปรรูป และการเก็บถนอมผลิตภัณฑ์สัตว์ปีก	100	100.0	16	16.0	84	84.0	19	22.6	14	16.7	27	32.1	58	69.1	44	52.4	8	9.5	Total
	หมู ไก่ ไข่ และ นม	2	100.0	-	-	2	100.0	-	-	2	100.0	1	50.0	2	100.0	1	50.0	-	-	Production, processing and preservation of meat, fish, fruit, vegetables, oils and fats
152	ผลิตภัณฑ์ที่ทำจากนม	3	100.0	1	33.3	2	66.7	-	-	-	-	-	-	2	100.0	-	-	-	-	Manufacture of dairy products
154	การผลิตผลิตภัณฑ์อาหารอื่น ๆ	2	100.0	-	-	2	100.0	1	50.0	-	-	1	50.0	2	100.0	1	50.0	-	-	Manufacture of other food products
160	การผลิตผลิตภัณฑ์พืช	24	100.0	4	16.7	20	83.3	2	10.0	5	25.0	1	5.0	17	85.0	10	50.0	4	20.0	Manufacture of tobacco products
171	การปั่น การทอ และการเคลือบสิ่งทอ	1	100.0	1	100.0	-	-	-	-	-	-	-	-	-	-	-	-	-	-	Spinning, weaving and finishing of textiles
172	การผลิตสิ่งทออื่น ๆ	1	100.0	-	-	1	100.0	1	100.0	-	-	-	-	1	100.0	1	100.0	-	-	Manufacture of other textiles
181	การผลิตเครื่องแต่งกายสำหรับผู้ชายและเด็กชาย	5	100.0	2	40.0	3	60.0	3	100.0	-	-	2	66.7	3	100.0	1	33.3	-	-	Manufacture of wearing apparel, except for apparel luggage, handbags, suitcases and banners
191	การซ่อมแซมรถยนต์จักรยานยนต์ รถจักรยานยนต์และรถจักรยาน	1	100.0	1	100.0	-	-	-	-	-	-	-	-	-	-	-	-	-	-	Tanning and dressing of leather; manufacture of luggage, handbags, suitcases and banners
201	การผลิตไม้และกระดาษ	2	100.0	-	-	2	100.0	-	-	-	-	1	50.0	1	50.0	-	-	-	-	Sawmilling and planing of wood
202	การผลิตผลิตภัณฑ์จากไม้ ไม้ตัด กว้างและวัสดุเทียม	24	100.0	2	8.3	22	91.7	4	18.2	2	9.1	9	40.9	15	68.2	14	63.6	-	-	Manufacture of products of wood, cork, straw and plaiting materials
210	การผลิตกระดาษและผลิตภัณฑ์กระดาษ	3	100.0	-	-	3	100.0	-	-	-	-	1	33.3	3	100.0	1	33.3	1	33.3	Manufacture of paper and paper products
222	การพิมพ์ และการรวมกันการพิมพ์ของสิ่งพิมพ์	3	100.0	-	-	3	100.0	2	66.7	-	-	2	66.7	3	100.0	1	33.3	-	-	Printing and service activities related to printing
241	การผลิตผลิตภัณฑ์พลาสติก	2	100.0	-	-	2	100.0	-	-	-	-	1	50.0	1	50.0	2	100.0	-	-	Manufacture of basic chemicals
252	การผลิตผลิตภัณฑ์พลาสติก	2	100.0	-	-	2	100.0	1	50.0	-	-	1	50.0	1	50.0	1	50.0	-	-	Manufacture of plastic products
269	การผลิตผลิตภัณฑ์โลหะ ซึ่งไม่จัดประเภทไว้ในที่อื่น	3	100.0	1	33.3	2	66.7	1	50.0	-	-	1	50.0	1	50.0	1	50.0	-	-	Manufacture of non-metallic mineral products n.e.c.
281	การผลิตผลิตภัณฑ์โลหะ ซึ่งไม่จัดประเภทไว้ในที่อื่น	1	100.0	-	-	1	100.0	-	-	-	-	-	-	-	-	-	-	-	-	Manufacture of structural metal products, tanks, reservoirs and steam generators
280	การผลิตผลิตภัณฑ์โลหะประเภทอื่น ๆ รวมถึงการรวมกัน	7	100.0	-	-	7	100.0	2	28.6	-	-	3	42.9	4	57.1	4	57.1	1	14.3	Manufacture of other fabricated metal products; service activities in producers of fabricated metal products
361	การผลิตเฟอร์นิเจอร์	9	100.0	4	44.4	5	55.6	1	20.0	3	60.0	1	20.0	-	-	5	100.0	1	20.0	Manufacture of furniture
369	การผลิตซึ่งไม่จัดประเภทไว้ในที่อื่น	5	100.0	-	-	5	100.0	1	20.0	2	40.0	2	40.0	2	40.0	1	20.0	-	-	Manufacturing n.e.c.

**ตอนที่ 2 ข้อมูลการดำเนินงานของ  
สถานประกอบการ**

**PART 2 OPERATION INFORMATION  
OF ESTABLISHMENTS**

---



ตาราง 1 สถิติพื้นฐานอุตสาหกรรมการผลิต พ.ศ. 2539 จำแนกตามหมวดอุตสาหกรรม  
 Table 1. Summary of Basic Statistics for Manufacturing Establishments in 1996 by Division of Industry

รหัส Code	หมวดอุตสาหกรรม Establishments	จำนวน Number of		จ้างงาน Persons Engaged		ผู้จ้าง Employees		มูลค่าเพิ่ม Value Added		Division of Industry
		จำนวน Number of	จ้างงาน Persons Engaged	จำนวน Number	จ้างงาน Persons Engaged	ค่าตอบแทน Remuneration	สุทธิ Net	ค่าเพิ่ม Value	สุทธิ Net	
1	2	3	4	5	6	7	8	9	10	
	ยอดรวม	100	3,512	3,372	360,648.9	7,013,315.9	1,907,640.0	5,105,675.9	Total	
15	การผลิตเครื่องดื่มแอลกอฮอล์และเครื่องดื่ม	7	390	386	16,563.0	110,784.6	82,895.7	27,888.9	Manufacture of food products and beverages	
16	การผลิตผลิตภัณฑ์ยาสูบ	24	979	936	255,349.2	6,460,739.3	1,534,438.0	4,926,301.3	Manufacture of tobacco products	
17	การผลิตสิ่งทอ	2	120	120	D	D	D	D	Manufacture of textiles	
18	การผลิตเครื่องแต่งกาย รวมทั้งการตกแต่งและย้อมสีขนสัตว์	5	307	301	13,889.1	64,255.9	20,126.0	44,129.9	Manufacture of wearing apparel, dressing and dyeing of fur	
19	การซ่อมและตกแต่งหนังห่อ รวมทั้งการผลิตกระเป๋าเดินทาง กระเป๋าถือ อานม้า เครื่องมือเหล็ก และรองเท้า	1	199	199	D	D	D	D	Tanning and dressing of leather; manufacture of luggage, handbags, saddlery, harness and footwear	
20	การผลิตไม้และผลิตภัณฑ์ซึ่งทำจากไม้และไม้เทียม ยกเว้นเฟอร์นิเจอร์ รวมทั้งการผลิตสิ่งของที่ทำจากหนัง และ วัสดุเทียมอื่น ๆ	26	666	623	23,905.7	159,241.6	109,353.4	49,888.2	Manufacture of wood and of products of wood and cork, except furniture; manufacture of articles of straw and plaiting materials	
21	การผลิตกระดาษและผลิตภัณฑ์กระดาษ	3	71	69	3,112.8	14,460.0	7,512.9	6,947.2	Manufacture of paper and paper products	
22	การพิมพ์โฆษณา การพิมพ์ และการทำหนังสือพิมพ์	3	44	37	1,516.2	9,700.5	6,341.4	3,359.1	Publishing, printing and reproduction of recorded media	
24	การผลิตเคมีภัณฑ์และผลิตภัณฑ์เคมี	2	39	38	D	D	D	D	Manufacture of chemicals and chemical products	
25	การผลิตผลิตภัณฑ์ยางและพลาสติก	2	32	32	D	D	D	D	Manufacture of rubber and plastic products	
26	การผลิตผลิตภัณฑ์จากแร่โลหะ	3	50	48	2,917.6	65,687.9	62,565.9	3,122.0	Manufacture of other non-metallic mineral products	
28	การผลิตผลิตภัณฑ์ที่ทำจากโลหะประเภทอื่น ยกเว้นเครื่องจักรและอุปกรณ์	8	152	138	7,728.6	21,323.5	9,532.2	11,791.3	Manufacture of fabricated metal products, except machinery and equipment	
36	การผลิตเฟอร์นิเจอร์ รวมทั้งการผลิตซึ่งมีได้จําเพาะไม้เนื้ออ่อน	14	463	445	19,403.2	75,578.5	56,153.9	19,424.6	Manufacture of furniture; manufacturing n.e.c.	

หมายเหตุ : D หมายถึง ตัวเลขที่ไม่ได้แสดง

ตาราง 1 สถิติอุตสาหกรรมการผลิต พ.ศ. 2539 จำแนกตามหมู่อุตสาหกรรม

Table 1. Summary of Basic Statistics for Manufacturing Establishments in 1996 by Group of Industry

รหัส Code	หมู่อุตสาหกรรม Establishments	จำนวน Number of		กำลังคน Employees		มูลค่าเพิ่ม Value Added	กลุ่ม การผลิ Intermediate Consumption	มูลค่าเพิ่ม Value Added	หมู่ อุตสาหกรรม Group of Industry
		จำนวน Establishments	คนทำงาน Persons Engaged	จำนวน Number	ค่าตอบแทน Remuneration				
1	2	3	4	5	6	7	8	9	10
	ยอดรวม	100	3,512	3,372	360,648.9	7,013,315.9	1,907,640.0	5,105,675.9	Total
151	การผลิตการแปรรูปและการกักเก็บของเนื้อสัตว์สด สด เนื้อ นม เน้น และ โยเกิร์ต	2	65	62	D	D	D	D	Production, processing and preservation of meat, fish, fruit, vegetables, oils and fats
152	ผลิตภัณฑ์จากพืชได้ทั้งหมด	3	72	71	4,542.0	23,028.8	18,480.3	4,548.5	Manufacture of dairy products
154	การผลิตผลิตภัณฑ์อาหารอื่น ๆ	2	253	253	D	D	D	D	Manufacture of other food products
160	การผลิตผลิตภัณฑ์ยาสูบ	24	979	936	255,349.2	6,460,739.3	1,534,438.0	4,926,301.3	Manufacture of tobacco products
171	การปั่น การทอ และการแต่งเส้นใย	1	65	65	D	D	D	D	Spinning, weaving and finishing of textiles
172	การผลิตสิ่งทออื่น ๆ	1	55	55	D	D	D	D	Manufacture of other textiles
181	การผลิตเสื้อผ้าและกางเกงยีนส์และกางเกงที่คล้ายกัน	5	307	301	13,889.1	64,255.9	20,126.0	44,123.9	Manufacture of wearing apparel, except fur apparel
191	การฟอกและตกแต่งหนังสัตว์ รวมทั้งการผลิตกระเป๋าเดินทาง กระเป๋าถือ อานม้า และรองเท้า	1	199	199	D	D	D	D	Tanning and dressing of leather; manufacture of luggage, handbags, saddlery and harness
201	การเชื่อมโยงไม้	2	35	29	D	D	D	D	Sawmilling and planing of wood
202	การผลิตผลิตภัณฑ์จากไม้ไม้ออกแห้งและวัสดุจากตาม	24	631	594	21,784.7	117,249.9	72,145.2	45,104.7	Manufacture of products of wood, cork, straw and plating materials
210	การผลิตกระดาษและผลิตภัณฑ์กระดาษ	3	71	69	3,112.8	14,460.0	7,512.9	6,247.2	Manufacture of paper and paper products
222	การพิมพ์ และการกรรนำงานพิมพ์ที่เกี่ยวข้องกับการพิมพ์	3	44	37	1,516.2	9,700.5	6,341.4	3,559.1	Printing and service activities related to printing
241	การผลิตเครื่องปั้นดินเผา	2	39	38	D	D	D	D	Manufacture of basic chemicals
252	การผลิตผลิตภัณฑ์พลาสติก	2	32	32	D	D	D	D	Manufacture of plastic products
269	การผลิตผลิตภัณฑ์แร่โลหะ ซึ่งได้สกัดประเภทไว้ในที่อื่น	3	50	48	29,17.6	65,687.9	62,555.9	3,122.0	Manufacture of non-metallic mineral products n.e.c.
281	การผลิตผลิตภัณฑ์โลหะทั้งเป็นโลหะ ดึงขึ้น ที่ตีขึ้น และหล่อขึ้น	1	10	8	D	D	D	D	Manufacture of structural metal products, tanks, reservoirs and steam generators

ตาราง 1 สถิติข้อมูลอุตสาหกรรมการผลิต พ.ศ. 2539 จำแนกตามหมู่อุตสาหกรรม (ต่อ)

Table 1 Summary of Basic Statistics for Manufacturing Establishments in 1996 by Group of Industry (Contd.)

รหัส Code	หมู่อุตสาหกรรม	จำนวน สถานประกอบการ Number of Establishments		จำนวน กำลังคน Number of Persons Engaged		จำนวน กำลังคน ทำงาน Number Employees		มูลค่าผลิตภัณฑ์ จำนวน ค่าตอบแทน Value of Gross Output		จำนวน การบริโภค Intermediate Consumption		มูลค่าเพิ่ม Value Added		กลุ่มอุตสาหกรรม Group of Industry
		3	4	5	6	7	8	9	10					
289	การผลิตเหล็กกล้าและโลหะประสมอื่น ๆ รวมทั้งกรรมภัณฑ์ บริการแก่ผู้ผลิตเหล็กกล้าและโลหะประสม	7	142	130	7,520.6	21,143.5	9,472.1	11,671.4	Manufacture of other fabricated metal products;					
361	การผลิตเฟอร์นิเจอร์	9	236	219	8,416.2	40,310.4	22,846.1	17,464.4	service activities to producers of fabricated metal products Manufacture of furniture					
369	การผลิต ซึ่งมีได้แก่ประเภทอื่นที่อื่น	5	227	226	10,987.0	35,268.0	33,307.8	1,960.2	Manufacturing n.e.c.					

หมายเหตุ : D หมายถึง ตัวเลขที่ไม่ได้ตอบ

Note : D means disclosure prohibited.

ตาราง 1.1 มูลค่าผลิตและรายรับของสถานประกอบการอุตสาหกรรมในปี 2539 ย่อยตามหมวดอุตสาหกรรม  
 Table 1.1 Value of Gross Output and Receipts of Manufacturing Establishments in 1996 by Division of Industry

รหัส Code	หมวดอุตสาหกรรม	จำนวน สถานประกอบการ Number of Establishments	รวม Total	ผลิตและรายรับ							รวม รวมกัน Total	Division of Industry
				มูลค่าขายผลิต Sales of Goods Produced	ขายปลีก Sales for Retail	ขายส่ง Sales from Wholesale	รับจ้างทำ งาน Receipts from Contract and Commission	ส่วนเพิ่ม ค่า เพิ่ม Change in Stock	ภาษี Tax	รายอื่น ๆ Other Receipts		
				5	6	7	8	9	10	11		
				100	7,013,315.9	6,521,385.2	24,510.6	3,538.0	51,225.3	404,560.7	7,996.0	Total
15	การผลิตกับซ่อมแซมเครื่องจักร	7	110,784.6	100,682.9	-	-	-	-	7,148.4	2,953.4	-	Manufacture of food products and beverages
16	การผลิตสิ่งพิมพ์	24	6,460,739.3	6,058,409.1	-	-	-	-	-1,125.7	396,115.5	7,340.3	Manufacture of tobacco products
17	การผลิตสิ่งทอ	2	D	D	D	D	D	D	D	D	D	Manufacture of textiles
18	การผลิตเครื่องแต่งกาย รวมทั้งการตกแต่งและย้อมสีเส้นด้าย	5	64,255.9	59,673.2	1,627.1	1,200.0	1,463.7	280.0	12.0	280.0	12.0	Manufacture of wearing apparel, dressing and dyeing of fur
19	การซ่อมและตกแต่งรองเท้า รวมทั้งการผลิตกระเป๋าเดินทาง กระเป๋าถือ อานม้า เครื่องที่นอน และรองเท้า	1	D	D	-	-	-	-	D	D	-	Tanning and dressing of leather, manufacture of luggage, handbags, saddlery, harness and footwear
20	การผลิตไม้และผลิตภัณฑ์จากไม้และ ไม้กลัด ยกเว้นเฟอร์นิเจอร์ รวมทั้งการผลิตสิ่งของที่ทำจากพลาสติก และวัสดุพลาสติกอื่น ๆ	26	159,241.6	125,193.1	3,335.2	1,628.0	25,794.5	3,060.7	230.0	230.0	230.0	Manufacture of wood and of products of wood and cork, except furniture; manufacture of articles of straw and plaiting materials
21	การผลิตกระดาษและผลิตภัณฑ์กระดาษ	3	14,460.0	14,460.0	-	-	-	-	-	-	-	Manufacture of paper and paper products
22	การผลิตหมึก การพิมพ์ และการทำแผ่นเสียงบันทึก	3	9,700.5	9,671.4	-	-	-	-	29.2	29.2	-	Publishing, printing and reproduction of recorded media
24	การผลิตเคมีภัณฑ์และผลิตภัณฑ์เคมี	2	D	D	-	-	-	-	D	-	-	Manufacture of chemicals and chemical products
25	การผลิตผลิตภัณฑ์ยางและพลาสติก	2	D	D	-	-	-	-	D	D	-	Manufacture of rubber and plastic products
26	การผลิตผลิตภัณฑ์จากโลหะ	3	65,687.9	38,400.3	18,398.4	-	-	-	8,142.7	146.5	-	Manufacture of other non-metallic mineral products
28	การผลิตผลิตภัณฑ์จากโลหะประดิษฐ์ ยกเว้นเครื่องจักรและอุปกรณ์	8	21,323.5	21,320.0	120.0	300.0	-	-	-	124.0	-	Manufacture of fabricated metal products, except machinery and equipment
36	การผลิตเฟอร์นิเจอร์ รวมทั้งการผลิตสิ่งพิมพ์ประเภทไปรษณีย์	14	75,578.5	65,357.7	790.0	-	-	-	7,829.6	1,187.5	413.7	Manufacture of furniture; manufacturing n.e.c.

Note : D means disclosure prohibited.

หมายเหตุ : D หมายถึง ข้อมูลที่ไม่เปิดเผย

ตาราง 1.1 มูลค่าผลิตและรายรับของสถานประกอบการอุตสาหกรรมผลิตในปี 2539 อันแนบตามอุตสาหกรรม  
 Table 1.1 Value of Gross Output and Receipts of Manufacturing Establishments in 1996 by Group of Industry

(พันบาท In thousand baht)

รหัส Code	หมู่อุตสาหกรรม Establishments	จำนวน สถานประกอบการ Number of Establishments	จำนวน รวม Total	ผลิตและรายรับ Gross Output and Receipts							11 Total	Group of Industry
				มูลค่าขายผลิต Sales of Goods Produced	รายรับจากการ จำหน่าย Sales of Goods for Retail	รายรับจากการ รับจ้าง Receipts from Contract and Commission Work	ส่วนที่เพิ่ม เพิ่ม Change in Stock of Goods	ภาษี Tax	รายรับอื่น ๆ Other Receipts			
		100	7,013,315.9	6,521,385.2	24,510.6	3,558.0	51,325.3	404,560.7	7,996.0			
151	การผลิต การแปรรูป และการเก็บแปรรูปผลิตภัณฑ์สัตว์ หมัก ไข่ สัตว์ นม และ ไขมัน	2	D	D	-	-	-	D	-	-	Production, processing and preservation of meat, fish, fruit, vegetables, oils and fats	
152	ผลิตภัณฑ์ที่ทำจากนม	3	23,028.8	22,632.7	-	-	-	396.2	-	-	Manufacture of dairy products	
154	การผลิตผลิตภัณฑ์อาหารอื่น ๆ	2	D	D	-	-	-	D	-	-	Manufacture of other food products	
160	การผลิตสิ่งทอสิ่งย้อม	24	6,460,739.3	6,058,405.1	-	-	-1,125.7	396,115.5	7,340.3	-	Manufacture of tobacco products	
171	การปั่น การทอ และการแต่งสำเร็จสิ่งทอ	1	D	D	D	D	D	D	D	-	Spinning, weaving and finishing of textiles	
172	การผลิตสิ่งทออื่น ๆ	1	D	D	-	-	-	D	-	-	Manufacture of other textiles	
181	การผลิตเครื่องแต่งกาย เครื่องประดับที่ทำจากพลาสติก	5	64,255.9	59,873.2	1,627.1	1,200.0	1,463.7	280.0	12.0	-	Manufacture of wearing apparel, except fur apparel	
191	การผลิตและตกแต่งหนังสัตว์ รวมทั้งการผลิตกระเป๋าเดินทาง กระเป๋าถือ ถาดไม้ และเครื่องเขียน	1	D	D	-	-	-	D	-	-	Tanning and dressing of leather; manufacture of luggage, handbags, saddlery and harness	
201	การผลิตไม้และการใช้ไม้	2	D	D	-	-	-	D	-	-	Sawmilling and planing of wood	
202	การผลิตผลิตภัณฑ์ที่ทำจากไม้ ไม้ก๊อก ฟางและวัสดุเทียม	24	117,249.9	106,701.1	3,335.2	1,628.0	2,819.8	2,535.7	230.0	-	Manufacture of products of wood, cork, straw and plaiting materials	
210	การผลิตกระดาษและผลิตภัณฑ์กระดาษ	3	14,460.0	14,460.0	-	-	-	-	-	-	Manufacture of paper and paper products	
222	การพิมพ์ และการรวมหัวบริการที่เกี่ยวข้องกับการพิมพ์	3	9,700.5	9,671.4	-	-	-	29.2	-	-	Printing and service activities related to printing	
241	การผลิตเคมีภัณฑ์ขั้นพื้นฐาน	2	D	D	-	-	-	D	-	-	Manufacture of basic chemicals	
252	การผลิตผลิตภัณฑ์พลาสติก	2	D	D	-	-	-	D	-	-	Manufacture of plastic products	
269	การผลิตผลิตภัณฑ์แร่โลหะ ซึ่งมีได้แก่ประเภทอื่น ๆ	3	65,687.9	38,400.3	18,398.4	-	8,742.7	146.5	-	-	Manufacture of non-metallic mineral products n.e.c.	

ตาราง 1.1 มูลค่าผลิตและรายรับของสถานประกอบการอุตสาหกรรมในปี 2539 จำแนกตามอุตสาหกรรม (ต่อ)  
 Table 1.1 Value of Gross Output and Receipts of Manufacturing Establishments in 1996 by Group of Industry (Contd.)

รหัส Code	อุตสาหกรรม Establishments	จำนวน Number of	รวม Total	มูลค่าผลิต Sales of Goods Produced	มูลค่าและรายรับ Gross Output and Receipts						กลุ่ม Group of Industry
					จำนวน Number of	รวม Total	ขายปลีก Sales of Goods Produced	ขายส่ง Sales of Goods Produced	รับจ้าง Receipts from Contract and Commission	เปลี่ยนแปลง Change in Stock of Goods	
1	2	3	4	5	6	7	8	9	10	11	
281	การผลิตเหล็กที่มีโครงสร้างเป็นโลหะ ถัดมาที่ขี้เหล็ก และเหล็กกล้าไดโน										Manufacture of structural metal products, tanks, reservoirs and steam generators
289	การผลิตเหล็กที่มีโครงสร้างอื่น ๆ รวมทั้งการรับจ้าง										Manufacture of other fabricated metal products; service activities to producers of fabricated metal products
361	การผลิตเฟอร์นิเจอร์	7	21,143.5	21,140.0	120.0	300.0	-540.5	124.0			Manufacture of furniture
369	การผลิตสิ่งพิมพ์และสิ่งพิมพ์อื่น	9	40,310.4	37,548.0	500.0	-	970.0	1,142.4	150.0		Manufacturing n.e.c.
		5	35,248.0	27,809.6	290.0	-	6,859.6	45.1	263.7		

หมายเหตุ : D หมายถึงตัวเลขที่ไม่นับรวม  
 Note : D means disclosure prohibited.

ตาราง 1.2 ต้นทุนการผลิตของโรงงานประกอบอุตสาหกรรมการผลิตในปี 2539 จำแนกตามหมวดอุตสาหกรรม  
 Table 1.2 Intermediate Consumption of Manufacturing Establishments in 1996 by Division of Industry

(ล้านบาท ใน thousand baht)

รหัส Code	จำนวน หมู่- ประกอบ Number of Establishments	รวม Total	ต้นทุนการผลิต Intermediate Consumption							Division of Industry
			ค่าซื้อวัตถุดิบ และ วัตถุดิบประกอบ Purchase of Materials and Components	ค่าใช้จ่าย ในการผลิต Cost of Industrial Services	ค่าซื้อสินค้า ที่ซื้อเข้ามา ในการผลิต Purchase of Goods for Resale	ส่วนสิ้นเปลือง วัตถุดิบคงเหลือ Change in Stock of Materials	ค่าใช้จ่าย ในการดำเนินงาน Operating Expense			
	100	1,907,640.0	1,365,547.5	406,697.8	17,760.9	27,364.8	90,269.0	Total		
15 อุตสาหกรรมอาหารและเครื่องดื่ม Manufacturing of food products and beverages	7	82,895.7	55,940.7	16,720.1	-	-16,973.1	27,208.1	Manufacture of food products and beverages		
16 อุตสาหกรรมสิ่งทอ Manufacture of textile	24	1,534,438.0	1,106,682.2	335,253.6	-	53,449.0	39,053.2	Manufacture of tobacco products		
17 อุตสาหกรรมกระดาษ Manufacture of paper and paper products	2	D	D	D	D	D	D	Manufacture of textiles		
18 อุตสาหกรรมเครื่องหนังและรองเท้า Manufacture of leather, harness and footwear	5	20,126.0	18,730.5	7,742.1	1,000.0	-11,732.1	4,385.5	Manufacture of wearing apparel, dressing and dyeing of fur		
19 อุตสาหกรรมเครื่องใช้ไฟฟ้าและอิเล็กทรอนิกส์ Manufacture of electrical, electronic and optical apparatus and instruments	1	D	D	D	-	D	D	Tanning and dressing of leather, saddlery, harness and footwear		
20 อุตสาหกรรมเครื่องใช้พลาสติกและยาง Manufacture of plastic products and rubber products	26	109,353.4	91,189.6	12,282.4	2,770.4	-700.8	3,811.8	Manufacture of wood and of products of wood and cork, except furniture; manufacture of articles of straw and plaiting materials		
21 อุตสาหกรรมเครื่องใช้โลหะ Manufacture of metal products, except machinery and equipment	3	7,512.9	5,525.2	1,562.0	-	10.4	415.3	Manufacture of paper and paper products		
22 อุตสาหกรรมเครื่องใช้ไม้ Manufacture of other non-metallic mineral products	3	6,341.4	4,439.3	339.7	-	389.0	1,173.5	Manufacture of chemicals and chemical products		
24 อุตสาหกรรมเครื่องใช้พลาสติก Manufacture of plastic products	2	D	D	D	D	D	D	Manufacture of rubber and plastic products		
25 อุตสาหกรรมเครื่องใช้กระดาษ Manufacture of fabricated metal products, except machinery and equipment	2	D	D	D	-	D	D	Manufacture of furniture, manufacturing n.e.c.		
26 อุตสาหกรรมเครื่องใช้เครื่องจักร Manufacture of machinery and equipment	3	62,565.9	32,018.8	17,514.7	13,210.5	-1,908.5	1,730.3	Manufacture of other non-metallic mineral products		
28 อุตสาหกรรมเครื่องใช้เครื่องจักร Manufacture of machinery and equipment	8	9,532.2	7,016.9	1,535.0	100.0	-347.5	1,227.9	Manufacture of fabricated metal products, except machinery and equipment		
36 อุตสาหกรรมเครื่องใช้เครื่องจักร Manufacture of machinery and equipment	14	56,153.9	29,541.9	10,405.5	200.0	7,429.3	8,577.2	Manufacture of furniture, manufacturing n.e.c.		

Note : D means disclosure prohibited.

หมายเหตุ : D หมายถึง ค่าคงที่ไม่เปิดเผย

ตาราง 1.2 ต้นทุนการผลิตของสถานประกอบการอุตสาหกรรมผลิตในปี 2539 จำแนกตามหมู่อุตสาหกรรม  
 Table 1.2 Intermediate Consumption of Manufacturing Establishments in 1996 by Group of Industry

รหัส Code	หมู่อุตสาหกรรม Establishments	จำนวน สถาน- ประกอบ Number of Establishments	ต้นทุนการผลิต Intermediate Consumption					ค่าใช้จ่าย ในการดำเนินงาน Operating Expense	Group of Industry
			รวม Total	ค่าซื้อวัตถุดิบ และการประกอบ Purchase of Materials and Components	ค่าใช้จ้บ ในการผลิต Cost of Industrial Services	ค่าซื้อสินค้า ที่ซื้อจกภายนอก ในกาผลิต Purchase of Goods for Sale	ส่วนที่เปลี่ยนแปลง หักคืบคงสต็อก Change in Stock of Materials		
1	2	3	4	5	6	7	8	9	10
	ยอดรวม	100	1,907,640.0	1,365,547.5	406,697.8	17,760.9	27,264.8	90,269.0	Total
151	การผลิต การแปรรูป และถนอมเนื้อสัตว์ คั่วไม้ สด ไม้ สัก น้ำมัน และไขมัน	2	D	D	D	D	D	D	Production, processing and preservation of meat, fish, fruit, vegetables, oils and fats
152	ผลิตภัณฑ์แป้งที่ได้อาาม	3	18,480.3	961.5	10,741.4	-	35.0	6,742.5	Manufacture of dairy products
154	การผลิตผลิตภัณฑ์อาหารอื่น ๆ	2	D	D	D	-	D	D	Manufacture of other food products
160	การผลิตผลิตภัณฑ์ยาสูบ	24	1,534,438.0	1,106,682.2	335,253.6	-	53,449.0	39,053.2	Manufacture of tobacco products
171	การปั่น การทอ และการแต่งเส้นใย	1	D	D	D	D	D	D	Spinning, weaving and finishing of textiles
172	การผลิตสิ่งทออื่น ๆ	1	D	D	D	-	D	D	Manufacture of other textiles
181	การผลิตเครื่องแต่งกายและเครื่องแต่งกายที่ทำจากเส้นใย	5	20,126.0	18,730.5	7,742.1	1,000.0	-11,792.1	4,295.5	Manufacture of wearing apparel, except fur apparel
191	การฟอกและตกแต่งหนังฟอก รวมทั้งการผลิตกระเป๋าเดินทาง กระเป๋าถือ อดมัน และรองเท้าหนัง	1	D	D	D	D	D	D	Tanning and dressing of leather; manufacture of luggage, handbags, saddlery and harness
201	การหล่อไม้และการไสไม้	2	D	D	D	-	D	D	Sawmilling and planing of wood
202	การผลิตผลิตภัณฑ์จากไม้ ไม้ถือ ฟันและวัตถุตกแต่ง	24	72,143.2	54,803.9	10,823.5	2,770.4	492.9	3,254.4	Manufacture of products of wood, cork, straw and plastic materials
210	การผลิตกระดาษและผลิตภัณฑ์กระดาษ	3	7,512.9	5,925.2	1,562.0	-	10.4	412.3	Manufacture of paper and paper products
222	การพิมพ์ และกิจกรรมด้านการบริการที่เกี่ยวข้องกับการพิมพ์	3	6,341.4	4,439.3	339.7	-	389.0	1,175.5	Printing and service activities related to printing
241	การผลิตเคมีภัณฑ์พื้นฐาน	2	D	D	D	D	D	D	Manufacture of basic chemicals
252	การผลิตผลิตภัณฑ์พลาสติก	2	D	D	D	-	D	D	Manufacture of plastic products



ตาราง 1.2 ต้นทุนการผลิตของสถานประกอบการอุตสาหกรรมเคมีในปี 2539 จำแนกตามหมู่อุตสาหกรรม (ต่อ)

Table 1.2 Intermediate Consumption of Manufacturing Establishments in 1996 by Group of Industry (Contd.)

(พันบาท ใน thousand baht)

รหัส Code	หมู่อุตสาหกรรม Establishments	จำนวน สถาน- ประกอบ การ Number of Establishments	ต้นทุนการผลิต Intermediate Consumption							ค่าใช้จ่าย ในการดำเนินงาน Operating Expense	Group of Industry
			รวม Total	ค่าซื้อวัตถุดิบ และ วัสดุประกอบ Purchase of Materials and Components	ค่าใช้จ่าย ในการผลิต Cost of Industrial Services	ค่าซื้อสินค้า ที่ส่งมาจำหน่าย ในภาคอื่น Purchase of Goods for Resale	ส่วนเปลี่ยนแปลง วัตถุดิบคงเหลือ Change in Stock of Materials	ค่าจ้าง ในการดำเนินงาน Operating Expense			
1	2	3	4	5	6	7	8	9	10		
269	การผลิตผลิตภัณฑ์ปิโตรเลียม ซึ่งได้จัดประเภทไว้ในที่อื่น	3	62,565.9	32,018.8	17,514.7	13,210.5	-1,908.5	1,730.3	Manufacture of non-metallic mineral products n.e.c.		
281	การผลิตผลิตภัณฑ์ที่มีโครงสร้างเป็นโลหะ ดังนี้ ที่ถ้ำน้ำ และเครื่องกำเนิดไอน้ำ	1	D	D	D	-	D	D	Manufacture of structural metal products, tanks, reservoirs and steam generators		
289	การผลิตผลิตภัณฑ์โลหะประดิษฐ์อื่น ๆ รวมทั้งกิจกรรมด้านบริการแก่ผู้ใช้ผลิตภัณฑ์โลหะประดิษฐ์	7	9,472.1	6,980.0	1,531.6	100.0	-347.0	1,207.5	Manufacture of other fabricated metal products, service activities to producers of fabricated metal products		
361	การผลิตเฟอร์นิเจอร์	9	22,846.1	19,351.2	1,700.1	-	398.0	1,396.8	Manufacture of furniture		
369	การผลิต ซึ่งมิได้จัดประเภทไว้ในที่อื่น	5	33,307.8	10,190.7	8,705.4	200.0	7,031.3	7,180.5	Manufacturing n.e.c.		

หมายเหตุ : D หมายถึง ค่าว่างที่ไม่เปิดเผย

Note : D means disclosure prohibited.

ตาราง 2 สถิติพื้นฐานอุตสาหกรรมการผลิต พ.ศ. 2539 จำนวนตามขนาดของสถานประกอบการ

Table 2 Summary of Basic Statistics for Manufacturing Establishments in 1996 by Size of Establishment

(พันบาท) (in thousand baht)

ขนาดของสถานประกอบการ	จำนวน		ลูกจ้าง Employees		มูลค่าผลิต		ต้นทุน		มูลค่าเพิ่ม		Size of Establishment
	Number of Establishments	Persons Engaged	Number	Remuneration	Value of Gross Output	Intermediate Consumption	Value Added				
	2	3	4	5	6	7	8	9	Total		
โดยรวม	100	3,512	3,372	360,648.9	7,013,315.9	1,907,640.0	5,105,675.9				
10-19 คน	50	672	590	18,097.2	128,585.3	93,675.1	34,910.2			10-19 persons	
20-49 คน	33	923	878	34,857.6	212,075.9	154,480.3	57,595.5			20-49 persons	
50-99 คน	12	753	740	26,292.7	113,990.5	76,589.2	37,401.3			50-99 persons	
100-199 คน	3	462	462	23,751.3	69,846.4	26,978.4	42,868.0			100-199 persons	
≥ 200 คน	2	702	702	D	D	D	D			≥ 200 persons	

หมายเหตุ : D หมายถึง ตัวเลขที่ไม่เปิดเผย

Note : D means disclosure prohibited.

ตาราง 3 สถิติข้อมูลสถานประกอบการผลิต พ.ศ. 2539 ด้านการผลิตรูปแบบการจัดตั้งตามกฎหมาย

Table 3 Summary of Basic Statistics for Manufacturing Establishments in 1996 by Form of Legal Organization

รูปแบบการจัดตั้งตามกฎหมาย	จำนวน		ลูกจ้าง Employees		มูลค่าผลผลิต Value of Gross Output	ต้นทุน การผลิด Intermediate Consumption	มูลค่าเพิ่ม Value Added	Form of Legal Organization
	สถานประกอบการ Number of Establishments	จำนวน คนทำงาน Number of Persons Engaged	จำนวน จำนวน Number	ค่าตอบแทน เงิน Remuneration				
	2	3	4	5	6	7	8	9
ยอดรวม	100	3,512	3,372	360,648.9	7,013,315.9	1,907,640.0	5,105,675.9	Total
ส่วนบุคคล	53	922	805	29,041.6	90,602.1	41,083.8	49,518.2	Individual proprietor
ห้างหุ้นส่วนจำกัด ห้างหุ้นส่วนสามัญนิติบุคคล	26	1,294	1,278	46,992.5	340,437.5	262,894.4	77,543.1	Juristic partnership
บริษัทจำกัด บริษัทมหาชนจำกัด	18	787	780	37,028.7	169,570.0	104,274.6	65,295.4	Company Ltd., Public Company
องค์การ รัฐวิสาหกิจ	1	462	462	D	D	D	D	Government or semi-government
อื่น ๆ	2	47	47	D	D	D	D	Others

หมายเหตุ : D หมายถึง ตัวเลขที่ไม่นับรวม

Note : D means disclosure prohibited.

ตาราง 4 สถิติข้อมูลอุตสาหกรรมการผลิต พ.ศ. 2539 จำแนกตามรูปแบบการจัดตั้งทางเศรษฐกิจ

Table 4 Summary of Basic Statistics for Manufacturing Establishments in 1996 by Form of Economic Organization

(พันบาท In thousand baht)

รูปแบบการจัดตั้งทางเศรษฐกิจ	จำนวน		จ้างงาน Employees		มูลค่าผลผลิต Value of Gross Output	ต้นทุนการผลิต Intermediate Consumption	มูลค่าเพิ่ม Value Added	Form of Economic Organization
	จำนวน Establishments	จำนวน Persons Engaged	จำนวน Number	ค่าตอบแทน Remuneration				
	2	3	4	5	6	7	8	
โดยรวม	100	3,512	3,372	360,648.9	7,013,315.9	1,907,640.0	5,105,675.9	Total
สำนักงานหนึ่งเดียว	90	2,619	2,480	91,554.6	433,625.4	285,858.5	147,766.9	Single unit
สำนักงานเครือข่าย	1	160	160	D	D	D	D	Network
สำนักงานสาขา	9	733	732	258,591.0	6,529,899.2	1,607,909.1	4,921,990.1	Branch or subsidiary

หมายเหตุ : D หมายถึง ตัวเลขที่ประเมินโดย

Note : D means disclosure prohibited.

ตาราง 5 จำนวนคนทำงานในสถานประกอบการอุตสาหกรรมที่ อุตสาหกรรมประเภทต่าง ๆ โดยเพศและสถานภาพการทำงาน  
 Table 5 Number of Persons Engaged in Manufacturing Establishments by Work Status, Sex and Division of Industry

รหัส Code	หมวดอุตสาหกรรม Industry	สถานภาพการทำงาน Work Status																		Division of Industry
		จำนวน Total						เจ้าของกิจการ Owners and Partners						พนักงานในบริษัทต่าง ๆ Employees						
		จำนวน Total			ผู้ถือหุ้น Shareholders			พนักงาน Employees			พนักงานในบริษัทต่าง ๆ Employees			พนักงานในบริษัทต่าง ๆ Employees						
		M	F	Total	M	F	Total	M	F	Total	M	F	Total	M	F	Total				
1		3	4	5	6	7	8	9	10	11	12	13	14	15	16	17	18	19	Total	
15	การทอผ้าและสิ่งทอ	100	3,513	1,642	1,870	161	57	44	39	23	16	3,168	1,469	1,699	104	93	111	11	Manufacture of food products and beverages	
16	การทอผ้าและสิ่งทอ	7	390	183	207	1	1	1	3	2	1	331	148	183	55	33	22	3	Manufacture of tobacco products	
17	การทอผ้าและสิ่งทอ	24	979	549	430	38	24	14	5	3	2	904	500	404	32	23	10	10	Manufacture of textiles	
18	การทอผ้าและสิ่งทอ	2	120	43	77	-	-	-	-	-	-	115	42	73	5	1	4	4	Manufacture of wearing apparel, dressing and dyeing of fur	
19	การทอผ้าและสิ่งทอ	5	307	22	285	2	1	1	4	2	2	293	17	276	8	2	6	6	Tanning and dressing of leather; manufacture of luggage, handbags, saddlery, harness and footwear	
20	การตัดไม้และผลิตภัณฑ์จากไม้	1	199	36	163	-	-	-	-	-	-	195	35	160	4	1	3	3	Manufacture of wood and products of wood and cork, except furniture; manufacture of articles of straw and plaiting materials	
21	การตีเหล็ก	26	666	372	294	24	11	13	19	10	9	607	346	261	16	5	11	11	Manufacture of paper and paper products	
22	การตีเหล็ก	3	71	25	46	2	1	1	-	-	-	65	21	44	4	3	1	1	Printing, publishing and reproduction of recorded media	
23	การตีเหล็ก	3	44	23	21	2	1	1	5	3	2	37	19	18	-	-	-	-	Manufacture of chemicals and chemical products	
24	การตีเหล็ก	2	39	29	10	-	-	-	1	1	-	28	23	5	10	5	5	5	Manufacture of rubber and plastic products	
25	การตีเหล็ก	2	32	15	17	-	-	-	-	-	-	26	11	15	6	4	2	2	Manufacture of other non-metallic mineral products	
26	การตีเหล็ก	3	50	38	12	2	1	1	-	-	-	31	29	2	17	8	9	9	Manufacture of fabricated metal products, except machinery and equipment	
27	การตีเหล็ก	8	152	111	41	14	8	6	-	-	-	136	103	33	2	-	2	2	Manufacture of furniture, manufacturing e.e.c.	
28	การตีเหล็ก	14	463	196	267	16	10	6	2	2	-	400	175	225	45	9	36	36		

ตาราง 5 จำนวนพนักงานในสถานประกอบการอุตสาหกรรม โดยแยกตามสถานภาพทางงาน เพศ และกลุ่มอุตสาหกรรม  
 Table 5 Number of Persons Engaged in Manufacturing Establishments by Work Status, Sex and Group of Industry

รหัส Code	หมู่อุตสาหกรรม	สถานภาพทางงาน Work Status												รวม Total	กลุ่ม Total	จำนวน Number of Establishments	Group of Industry
		ชาย Men			หญิง Women			ผู้รับจ้างชั่วคราว Part-time			ลูกจ้างประจำ Regular						
		M	F	Total	M	F	Total	M	F	Total	M	F	Total				
1	2	3,512	1,642	1,870	191	57	44	39	23	16	3,148	1,469	1,699	204	93	111	TOTAL
151	การผลิต การแปรรูป แลสารอินทรีย์สังเคราะห์ สัตว์น้ำ สัตว์ปีก นม เนย และ ไขมัน	2	65	24	41	1	1	2	1	1	59	22	37	3	1	2	Production, processing and preservation of meat, fish, fruit, vegetables, oils and fat
152	ผลิตภัณฑ์ที่ทำจากนม	3	72	67	5	-	-	1	1	-	64	62	2	7	4	3	Manufacture of dairy products
154	การผลิตผลิตภัณฑ์อาหารอื่น ๆ	2	253	92	161	-	-	-	-	-	208	64	144	45	28	17	Manufacture of other food products
160	การผลิตผลิตภัณฑ์ขนสัตว์	24	979	549	430	38	24	14	5	2	904	500	404	32	22	10	Manufacture of leather goods, etc.
171	การปั่น การทอ และการย้อมสีสิ่งทอ	1	65	23	42	-	-	-	-	-	63	22	41	2	1	1	Spinning, weaving and finishing of textiles
172	การผลิตสิ่งทออื่น ๆ	1	55	20	35	-	-	-	-	-	52	20	32	3	-	3	Manufacture of other textiles
181	การผลิตสิ่งทอแบบขนานเส้นใยสังเคราะห์จากพลาสติก	5	307	22	285	2	1	1	4	2	293	17	276	8	2	6	Manufacture of weaving apparel, except for apparel
191	การทอและตกแต่งสิ่งทอ รวมทั้งการผลิตเย็บสิ่งทอ	1	199	56	163	-	-	-	-	-	195	35	160	4	1	3	Tanning and dressing of leather, preparation of luggage, handbags, saddlery and harness
201	การเย็บเสื้อผ้าสำเร็จรูป	2	35	18	17	1	1	-	5	2	28	15	13	1	-	1	Sawmilling and planing of wood
202	การผลิตผลิตภัณฑ์ที่ทำไม้ ไม้เทียม ฟางและวัสดุเทียม	24	631	354	277	23	10	12	14	8	579	331	248	15	5	10	Manufacture of products of wood, cork, straw and plaiting materials
210	การผลิตกระดาษและผลิตภัณฑ์กระดาษ	3	71	25	46	2	1	1	-	-	65	21	44	4	2	1	Manufacture of paper and paper products
222	การพิมพ์ และกิจการด้านการพิมพ์ที่เกี่ยวข้องกับการพิมพ์	3	44	23	21	2	1	1	5	3	37	19	18	-	-	-	Printing and service activities related to printing
241	การผลิตเคมีภัณฑ์พื้นฐาน	2	39	29	10	-	-	-	1	1	28	23	5	10	5	5	Manufacture of basic chemicals
252	การผลิตผลิตภัณฑ์พลาสติก	2	32	15	17	-	-	-	-	-	26	11	15	6	4	2	Manufacture of plastic products
269	การผลิตผลิตภัณฑ์โลหะ ซึ่งมีได้ประเภท โลหะขึ้นรูป	3	50	38	12	2	1	1	-	-	31	29	2	17	8	9	Manufacture of non-metallic mineral products, etc.
281	การผลิตผลิตภัณฑ์ที่มีโครงสร้างเป็นโลหะ ขึ้นรูปที่เย็น และหล่อที่เย็น	1	10	6	4	2	1	1	-	-	8	5	3	-	-	-	Manufacture of structural metal products, tanks, reservoirs and steam generators
289	การผลิตผลิตภัณฑ์โลหะประดิษฐ์อื่น ๆ รวมทั้งการดำเนินงาน บริการผู้ผลิตผลิตภัณฑ์โลหะประดิษฐ์	7	142	105	37	12	7	5	-	-	128	98	30	2	-	2	Manufacture of other fabricated metal products; service activities to producers of fabricated metal products
361	การผลิตเฟอร์นิเจอร์	9	236	147	89	16	10	6	1	1	215	134	81	4	2	2	Manufacture of furniture
369	การผลิตสิ่งมีได้ประเภทอื่น ๆ	5	227	49	178	-	-	-	1	1	185	41	144	41	7	34	Manufacturing n.e.c.

ตาราง 4 จำนวนสถานประกอบการอุตสาหกรรมผลิต อัญมณีตามจำนวนวันทำงานต่อสัปดาห์ จำนวนชั่วโมงทำงานต่อสัปดาห์ และหมวดอุตสาหกรรม  
 Table 4 Number of Manufacturing Establishments by Working Days/Weeks, Working Hours/Day and Division of Industry

รหัส Code	หมวดอุตสาหกรรม Establishments	จำนวนสถานประกอบการ Number of Establishments					จำนวนชั่วโมงทำงานต่อสัปดาห์ Number of Working Hours/Week			Division of Industry
		≤5	6	7	8-10	≥11				
1	2	3	4	5	6	7	8	9	10	
	100	11	45	44	88	8			Total	
15	การผลิตสิ่งทอผ้าไหมและผ้าไหม	7	4	3	1	6			Manufacture of food products and beverages	
16	การผลิตสิ่งทอผ้าฝ้าย	24	3	21		19			Manufacture of tobacco products	
17	การผลิตสิ่งทอ	2	2			2			Manufacture of textiles	
18	การผลิตเสื้อผ้าและกางเกง รวมทั้งการผลิตเครื่องนุ่งห่ม	5	4	1	1	3			Manufacture of wearing apparel, dressing and dyeing of fur	
19	การผลิตกระเป๋าหนัง รองเท้า และเครื่องหนัง								Tanning and dressing of leather, manufacture of luggage, saddlery, harness and footwear	
20	การผลิตไม้และผลิตภัณฑ์จากไม้และไม้ตัด ยานยนต์เฟอร์นิเจอร์ รวมทั้งการผลิตสิ่งของที่ทำจากหนังและวัสดุเทียมอื่น ๆ	1	1			1			Manufacture of wood and of products of wood and cork, except furniture; manufacture of articles of straw and plaiting materials	
21	การผลิตกระดาษและผลิตภัณฑ์กระดาษ	3	1	2		2			Manufacture of paper and paper products	
22	การผลิตสิ่งพิมพ์ การพิมพ์ และการทำแผ่นซีดีแผ่นดีวีดี	3	3			3			Publishing, printing and reproduction of recorded media	
24	การผลิตเคมีภัณฑ์และผลิตภัณฑ์เคมี	2	2			2			Manufacture of chemicals and chemical products	
25	การผลิตผลิตภัณฑ์พลาสติก	2	2			2			Manufacture of rubber and plastic products	
26	การผลิตผลิตภัณฑ์พลาสติกประเภทโพลีเอทิลีน	3	2	1	1	2			Manufacture of other non-metallic mineral products	
28	การผลิตผลิตภัณฑ์ที่ทำจากโลหะประเภทเหล็กและโลหะกล้า								Manufacture of fabricated metal products, except machinery and equipment	
36	การผลิตเฟอร์นิเจอร์ รวมทั้งการผลิตสิ่งมีค่าประดับอัญมณี	8	6	1	1	7			Manufacture of furniture, manufacturing n.e.c.	
	14		5	9		14				

ตาราง 6 จำนวนเขตประกอบการอุตสาหกรรมสถิติ จำนวนตามจำนวนวันทำงานต่อสัปดาห์ จำนวนชั่วโมงทำงานต่อสัปดาห์ และหมู่อุตสาหกรรม  
 Table 6 Number of Manufacturing Establishments by Working Days/Weeks, Working Hours/Day and Group of Industry

รหัส Code	หมู่อุตสาหกรรม Establishments	จำนวน Number of					จำนวนชั่วโมงทำงานต่อสัปดาห์ Number of Working Hours/Day			Group of Industry
		≤ 5	6	7	< 8	8-10	≥ 11	Total		
	รวม	100	11	45	44	4	88	8		
151	การผลิต การแปรรูป และการเก็บกอมเนื้อสัตว์ สัตว์น้ำ ผลไม้ ผัก น้ำมัน และไขมัน	2	-	1	1	-	2	-	Production, processing and preservation of meat, fish, fruit, vegetables, oils and fats	
152	ผลิตภัณฑ์พืชที่ได้ออกมา	3	-	1	2	-	3	-	Manufacture of dairy products	
154	การผลิตผลิตภัณฑ์อาหารอื่น ๆ	2	-	2	-	1	1	-	Manufacture of other food products	
160	การผลิตผลิตภัณฑ์ยาสูบ	24	3	-	21	-	19	5	Manufacture of tobacco products	
171	การปั่น การทอ และการแต่งเส้นด้ายสิ่งทอ	1	-	1	-	-	1	-	Spinning, weaving and finishing of textiles	
172	การผลิตสิ่งทออื่น ๆ	1	-	1	-	-	1	-	Manufacture of other textiles	
181	การผลิตเครื่องแต่งกายขนสัตว์เครื่องแต่งกายที่ทอขนสัตว์	5	-	4	1	1	3	1	Manufacture of wearing apparel, except for apparel knitting and dressing of leather; manufacture of	
191	การผลิตเครื่องแต่งกายขนสัตว์ รวมกับการผลิตกระเป๋าเดินทาง กระเป๋าถือ อานม้า และรองเท้าหนัง	1	-	1	-	-	1	-	luggage, handbags, saddlery and harness	
201	การเย็บไม้และการไสไม้	2	-	1	1	-	2	-	Sawmilling and planing of wood	
202	การผลิตผลิตภัณฑ์จากไม้ ไม้ตัด ฟางและวัสดุที่ถักถน	24	7	12	5	-	24	-	Manufacture of products of wood, cork, straw and plaiting materials	
210	การผลิตกระดาษและผลิตภัณฑ์กระดาษ	3	-	1	2	-	2	1	Manufacture of paper and paper products	
222	การพิมพ์ และการกิจกรรมด้านการพิมพ์ที่เกี่ยวข้องกับการพิมพ์	3	-	3	-	-	3	-	Printing and services activities related to printing	
241	การผลิตเคมีภัณฑ์ขั้นพื้นฐาน	2	-	2	-	-	2	-	Manufacture of basic chemicals	
252	การผลิตผลิตภัณฑ์พลาสติก	2	-	2	-	-	1	1	Manufacture of plastic products	
269	การผลิตผลิตภัณฑ์แร่โลหะ ซึ่งมีโลหะประเภทอื่น ๆ ในหิน	3	-	2	1	1	2	-	Manufacture of non-metallic mineral products n.e.c.	
281	การผลิตผลิตภัณฑ์ที่มีโครงสร้างเป็นโลหะ ถังหมัก สัตว์น้ำ และเครื่องกำเนิดไอน้ำ	1	-	-	1	-	1	-	Manufacture of structural metal products, tanks, reservoirs and steam generators	



ตาราง 6 จำนวนสถานประกอบการอุตสาหกรรมผลิต อัญมณีตามจำนวนวันทำงานต่อสัปดาห์ จำนวนชั่วโมงทำงานต่อวัน และหมู่อุตสาหกรรม (ต่อ)  
 Table 6 Number of Manufacturing Establishments by Working Days/Weeks, Working Hours/Day and Group of Industry (Contd.)

รหัส Code	หมู่อุตสาหกรรม Number of Establishments	จำนวนวันทำงานต่อสัปดาห์ Number of Working Days/Week					จำนวนชั่วโมงทำงานต่อวัน Number of Working Hours/Day				Group of Industry
		3	4	5	6	7	< 8	8 - 10	≥ 11		
289	การผลิตผลิตภัณฑ์โลหะประเภทอื่น ๆ รวมทั้งกิจกรรมด้าน บริการแก่ผู้ผลิตผลิตภัณฑ์โลหะประดิษฐ์	7	1	6	-	1	6	-	-		Manufacture of other fabricated metal products; service activities to producers of fabricated metal products
361	การผลิตเฟอร์นิเจอร์	9	-	1	8	-	9	-	-		Manufacture of furniture
369	การผลิตซึ่งมิได้จัดประเภทไว้ในที่อื่น	5	-	4	1	-	5	-	-		Manufacturing n.e.c.

ตาราง 7 ค่าตอบแทนแรงงานในปี 2539 อุตสาหกรรมหัตถกรรม  
Table 7 Remuneration in 1996 by Division of Industry

รหัส Code	หมวดอุตสาหกรรม Number of Establishments	จำนวน คน Employees	รวม Total	ค่าตอบแทนแรงงาน Remuneration										รวม Total	Division of Industry				
				ผู้ปฏิบัติงาน Operatives		ช่างฝีมือ Technicians		ช่างเทคนิค Technicians		ช่างฝีมือ Technicians		ช่างเทคนิค Technicians				พนักงานอื่น ๆ Other Employees		ผู้ปฏิบัติงาน Operatives	
				จำนวน คน Number of Employees	รวม Total	ค่าจ้าง Wages	โบนัส Bonuses etc.	ค่าจ้าง Wages	โบนัส Bonuses etc.	ค่าจ้าง Wages	โบนัส Bonuses etc.	ค่าจ้าง Wages	โบนัส Bonuses etc.	ค่าจ้าง Wages	โบนัส Bonuses etc.	ค่าจ้าง Wages	โบนัส Bonuses etc.	ค่าจ้าง Wages	โบนัส Bonuses etc.
	088170	100	3,372	360,648.9	340,290.9	171,956.0	167,763.4	571.6	12,780.3	11,839.8	917.4	33.7	7,577.2						
15	การหัตถกรรมหัตถกรรมและเครื่องปั้นดินเผา	7	386	16,563.0	13,013.2	11,517.7	1,383.5	112.0	3,304.9	3,024.4	246.8	33.7	244.9	Manufacture of food products and beverages					
16	การหัตถกรรมสิ่งทอ	24	936	255,349.2	247,521.9	84,528.7	162,846.2	147.0	1,162.8	1,162.8	-	-	6,664.6	Manufacture of tobacco products					
17	การหัตถกรรมสิ่งทอ	2	120	D	D	D	D	D	D	D	D	D	D	Manufacture of textiles					
18	การหัตถกรรมสิ่งทอ	5	301	13,889.1	12,129.7	9,796.0	2,177.7	156.0	1,665.1	1,301.4	363.8	-	94.3	Manufacture of wearing apparel, accessories, tramping, of fur					
19	การหัตถกรรมสิ่งทอ	1	199	D	D	D	D	D	D	D	D	D	D	Tanning and dressing of leather, manufacture of luggage, handbags, saddlery, harness and footwear					
20	การหัตถกรรมสิ่งทอ	26	623	23,903.7	22,057.6	21,991.0	-	66.6	840.0	840.0	-	-	99.1	Manufacture of wood and of products of wood and cork, except furniture; manufacture of articles of straw and plaiting materials					
21	การหัตถกรรมสิ่งทอ	3	69	3,112.8	2,985.0	2,985.0	-	-	126.0	126.0	-	-	1.8	Manufacture of paper and paper products					
22	การหัตถกรรมสิ่งทอ	3	37	1,516.2	1,491.2	1,471.2	20.0	-	-	-	-	-	25.0	Printing, publishing and reproduction of recorded media					
24	การหัตถกรรมสิ่งทอ	2	38	D	D	D	D	D	D	D	D	D	D	Manufacture of chemicals and chemical products					
25	การหัตถกรรมสิ่งทอ	2	32	D	D	D	D	D	D	D	D	D	D	Manufacture of rubber and plastic products					
26	การหัตถกรรมสิ่งทอ	3	48	2,917.6	2,881.6	2,881.6	-	-	36.0	36.0	-	-	-	Manufacture of other non-metallic mineral products					
28	การหัตถกรรมสิ่งทอ	8	138	7,726.6	7,955.6	7,955.6	-	-	90.0	90.0	-	-	83.0	Manufacture of fabricated metal products, except machinery and equipment					
36	การหัตถกรรมสิ่งทอ	14	445	19,403.2	14,737.8	13,757.8	980.1	-	4,136.0	4,129.2	306.8	-	229.4	Manufacture of furniture, manufacturing n.e.c.					

Note: D means disclosure prohibited.

หมายเหตุ: D หมายถึง ข้อมูลที่ไม่เปิดเผย



ตาราง 8 มูลค่าหุ้นและวัสดุประกอบ ณต้นปีและปลายปีและปลายปี จำนวนตามหมวดอุตสาหกรรม  
Table 8 Value of Stocks at the Beginning and the End of 1996 by Division of Industry

รหัส Code	หมวดอุตสาหกรรม Division of Industry	มูลค่า ณ ต้นปี 2539 At the Beginning of 1996					มูลค่า ณ ปลายปี 2539 At the End of 1996					รวม Total	สินค้า Finished Goods	สินค้า Work in Progress	สินค้า Materials and Components	สินค้า Goods for Resale	สินค้าที่ซื้อ Goods for Resale	Division of Industry	
		จำนวน Establishments	รวม Total	วัสดุประกอบ Materials and Components	และ วัสดุประกอบ Materials and Components	รวม Total	สินค้า Finished Goods	สินค้า Work in Progress	สินค้า Materials and Components	สินค้า Goods for Resale	สินค้าที่ซื้อ Goods for Resale								
		100	950,655.4	846,897.9	21,143.5	75,926.8	6,687.1	974,615.9	819,533.1	17,794.2	127,481.3	9,807.3							
15	การผลิตกับจำหน่ายเครื่องใช้	7	50,098.7	49,990.6	-	108.0	-	74,220.1	66,963.7	-	7,256.4	-	-	-	-	-	-	-	-
16	การผลิตสิ่งทอ	24	811,508.7	761,533.4	5,783.1	44,192.2	-	756,934.1	706,084.5	7,963.7	40,885.9	-	-	-	-	-	-	-	-
17	การผลิตสิ่งทอ	2	D	D	D	D	-	D	D	D	D	D	D	D	D	D	D	D	D
18	การผลิตเครื่องสำอางรวมกับการผลิตและใช้กันตัว	5	3,954.3	1,605.0	1,229.3	1,070.0	50.0	17,150.1	13,337.1	653.0	3,060.0	-	-	-	-	-	-	-	-
19	การผลิตและตกแต่งรองเท้า รวมทั้งการผลิตกระเป๋าเดินทาง กระเป๋า เสื้อผ้า เครื่องสำอาง และรองเท้า	1	D	D	D	D	-	D	D	D	D	D	D	D	D	D	D	D	D
20	การผลิตไม้และผลิตภัณฑ์ไม้และไม้กัก ไม้เนื้ออ่อนมีขน	26	40,153.3	16,177.2	2,593.8	20,790.0	594.3	66,630.6	16,878.1	2,270.0	47,299.6	203.0	-	-	-	-	-	-	-
21	การผลิตกระดาษและผลิตภัณฑ์กระดาษ	3	72.4	72.4	-	-	-	62.0	62.0	-	-	-	-	-	-	-	-	-	-
22	การพิมพ์และงานพิมพ์	3	1,264.6	1,264.6	-	-	-	875.7	875.7	-	-	-	-	-	-	-	-	-	-
24	การผลิตเคมีภัณฑ์และผลิตภัณฑ์เคมี	2	D	D	D	D	-	D	D	D	D	D	D	D	D	D	D	D	D
25	การผลิตผลิตภัณฑ์ยางและพลาสติก	2	D	D	D	D	-	D	D	D	D	D	D	D	D	D	D	D	D
26	การผลิตผลิตภัณฑ์จากแก้วโลหะ	3	12,963.9	20.0	7,543.0	-	5,400.9	23,615.1	1,928.5	2,862.1	9,412.3	9,412.3	-	-	-	-	-	-	-
28	การผลิตผลิตภัณฑ์ที่มาจากโลหะและเครื่องจักร	8	2,725.1	824.5	700.6	1,100.0	100.0	2,332.1	1,172.0	505.1	815.0	40.0	-	-	-	-	-	-	-
36	การผลิตเครื่องใช้รวมทั้งการผลิตชิ้นไม้ใช้ประกอบโต๊ะ	14	18,400.4	11,176.6	970.0	5,711.8	542.0	18,800.7	3,747.4	740.0	14,271.4	42.0	-	-	-	-	-	-	-

Note: D means disclosure prohibited.

หมายเหตุ: D หมายถึง งดแจ้งข้อมูล

ตาราง 8 มูลค่าวัตถุดิบและวัสดุประกอบ และสินค้าคงเหลือต้นปีและปลายปี อุตสาหกรรมผู้ผลิตอาหารรวม  
Table 8 Value of Stocks at the Beginning and the End of 1996 by Group of Industry

รหัส Code	หมู่ผู้ผลิตอาหารรวม	มูลค่า ณ ต้นปี 2539 At the Beginning of 1996						มูลค่า ณ ปลายปี 2539 At the End of 1996						กลุ่มอุตสาหกรรม Group of Industry
		จำนวน ประกอบ ประเภท Number of Establishments	รวม Total	วัตถุดิบ Materials	และ วัสดุประกอบ and Components	Progress	สินค้า ระหว่าง ผลิต Work in Progress	สินค้า สำเร็จรูป Finished Goods	สินค้า คงเหลือ ระหว่าง ผลิต Work in Progress	วัตถุดิบ และ วัสดุประกอบ Materials and Components	สินค้า สำเร็จรูป Finished Goods	สินค้า คงเหลือ ระหว่าง ผลิต Work in Progress	สินค้า สำเร็จรูป Finished Goods	
1	2	3	4	5	6	7	8	9	10	11	12	13	14	
	อาหารรวม	100	950,655.4	846,897.9	21,143.5	75,926.8	6,687.1	974,615.9	819,533.1	17,794.2	127,481.3	9,807.3	Total	
151	การผลิต การแปรรูป และการถนอมอาหารสัตว์ สัตว์น้ำ และ นม ไข่ นมข้น และ ไขมัน	2	D	D	-	-	-	D	D	-	-	-	Production, processing and preservation of meat, fish, fruit, vegetables, oils and fats	
152	ผลิตภัณฑ์ที่ทำจากนม	3	216.4	210.0	-	6.4	-	181.4	175.0	-	6.4	-	Manufacture of dairy products	
154	การผลิตผลิตภัณฑ์อาหารอื่น ๆ	2	D	D	-	D	-	D	D	-	D	-	Manufacture of other food products	
160	การผลิตผลิตภัณฑ์ยาสูบ	24	811,268.7	761,233.4	5,783.1	44,192.2	-	756,934.1	708,084.5	7,963.7	40,885.9	-	Manufacture of tobacco products	
171	การย้อม การทอ และการแต่งเส้นใยสังเคราะห์	1	D	D	-	D	-	D	D	-	D	-	Spinning, weaving and finishing of textiles	
172	การผลิตสิ่งทออื่น ๆ	1	D	D	-	D	-	D	D	-	D	-	Manufacture of other textiles	
181	การผลิตเครื่องแต่งกายสำหรับผู้ชายและเด็ก	5	3,954.3	1,605.0	1,229.3	1,070.0	50.0	17,150.1	13,337.1	633.0	3,050.0	110.0	Manufacture of wearing apparel, except for apparel made of fur	
191	การผลิตและตกแต่งรองเท้า รองเท้าแตะ รองเท้าบูท กระเปาะ เสื้อ ผ้า และเครื่องเย็บเย็บ	1	D	D	-	D	-	D	D	-	D	-	Tanning and dressing of leather; manufacture of luggage, handbags, saddlery and harness	
201	การผลิตไม้และกระดาษ	2	D	D	-	D	-	D	D	-	D	-	Sawmilling and planing of wood	
202	การผลิตผลิตภัณฑ์กระดาษ ไม้ ไม้ก๊อก ฟาง และวัสดุกระดาษ	24	34,875.3	10,932.2	2,538.8	20,790.0	594.3	37,202.2	10,459.3	2,220.0	24,319.9	203.0	Manufacture of products of wood, cork, straw and planting materials	
210	การผลิตกระดาษและผลิตภัณฑ์กระดาษ	3	72.4	72.4	-	-	-	62.0	62.0	-	-	-	Manufacture of paper and paper products	
222	การผลิตและประกอบเครื่องจักรที่ใช้ขับเคลื่อนด้วยไฟฟ้า	3	1,264.6	1,264.6	-	-	-	873.7	873.7	-	-	-	Printing and service activities related to printing	
241	การผลิตผลิตภัณฑ์พลาสติก	2	D	D	-	D	-	D	D	-	D	-	Manufacture of basic chemicals	
252	การผลิตผลิตภัณฑ์พลาสติก	2	D	D	-	D	-	D	D	-	D	-	Manufacture of plastic products	
269	การผลิตผลิตภัณฑ์โลหะ สแตนเลส สแตนเลส และเหล็กกล้า	3	12,963.9	20.0	7,543.0	-	5,400.9	23,615.1	1,928.5	2,862.1	9,412.3	9,412.3	Manufacture of non-metallic mineral products n.e.c.	
281	การผลิตผลิตภัณฑ์โลหะ สแตนเลส สแตนเลส และเหล็กกล้า	1	D	D	-	D	-	D	D	-	D	-	Manufacture of structural metal products, tanks, reservoirs and steam generators	
289	การผลิตผลิตภัณฑ์โลหะ สแตนเลส สแตนเลส และเหล็กกล้า	7	2,721.0	831.0	700.0	1,100.0	1,000.0	2,327.5	1,168.0	504.5	815.0	40.0	Manufacture of other fabricated metal products; service activities to producers of fabricated metal products	
361	การผลิตเฟอร์นิเจอร์	9	7,017.0	3,320.0	970.0	2,185.0	542.0	7,389.0	2,922.0	740.0	3,885.0	42.0	Manufacture of furniture	
369	การผลิตผลิตภัณฑ์พลาสติก	5	11,383.4	7,856.6	-	3,526.8	-	11,211.7	825.4	-	10,286.4	-	Manufacturing n.e.c.	

หมายเหตุ : D หมายถึง ค่าเฉลี่ยที่ไม่แน่นอน

Note : D means disclosure prohibited.

ตาราง 9 ส่วนเปลี่ยนแปลงของมูลค่าวัตถุดิบและวัสดุประกอบ และสินค้าคงเหลือในปี 2539 จำแนกตามหมวดอุตสาหกรรม

Table 9 Change in Value of Stocks in 1996 by Division of Industry

รหัส Code	หมวดอุตสาหกรรม Number of Establishments	จำนวน Total			ส่วนเปลี่ยนแปลงของมูลค่าวัตถุดิบและวัสดุประกอบ และสินค้าคงเหลือ Change in Value of Stocks			สินค้าคงเหลือ Finished Goods	สินค้า Goods for Sale	Division of Industry
		รวม Total	วัตถุดิบและ วัสดุประกอบ Materials	สิ่งต่างๆ ในขั้น ผลิต Work in Progress	สินค้า สำเร็จรูป Finished Goods	สินค้า สำเร็จรูป Finished Goods	สินค้า สำเร็จรูป Finished Goods			
		100	23,960.5	-27,364.8	-3,349.3	51,554.5	3,120.1		Total	
15	การผลิตสินค้าทางเกษตรกรรม	7	24,121.5	16,973.1	-	7,148.4	-	-	Manufacture of food products and beverages	
16	การผลิตสินค้าอุปโภคบริโภค	24	-54,574.6	-53,449.0	2,180.6	-3,306.2	-	-	Manufacture of tobacco products	
17	การผลิตสิ่งทอ	2	D	D	D	D	D	-	Manufacture of textiles	
18	การผลิตเครื่องแต่งกาย รวมทั้งการตกแต่งและย้อมสีขนสัตว์	5	13,195.8	11,732.1	-576.3	1,980.0	60.0	60.0	Manufacture of wearing apparel, dressing and dyeing of fur	
19	การผลิตและประกอบเครื่องหนัง รวมทั้งการผลิตกระเป๋าเดินทาง กระเป๋าถือ อุปกรณ์ เครื่องหนัง และรองเท้า	1	D	D	D	D	D	-	Tanning and dressing of leather, manufacture of luggage, handbags, saddlery, harness and footwear	
20	การผลิตไม้และผลิตภัณฑ์จากไม้และไม้ก๊อก ยกเว้นเฟอร์นิเจอร์ รวมทั้งการผลิตของที่ทำจากพลาสติก และวัสดุพลาสติกอื่น ๆ	26	26,495.3	700.8	-323.8	26,509.6	-391.3	-	Manufacture of wood and of products of wood	
21	การผลิตกระดาษและผลิตภัณฑ์กระดาษ	3	-10.4	-10.4	-	-	-	-	articles of straw and plaiting materials	
22	การผลิตไหมขน การพิมพ์ และการทำผ้าขนสัตว์	3	-389.0	-389.0	-	-	-	-	Manufacture of paper and paper products	
24	การผลิตสินค้าเคมีภัณฑ์และผลิตภัณฑ์	2	D	D	D	D	D	-	Publishing, printing and reproduction of recorded media	
25	การผลิตสินค้าพลาสติก	2	D	D	D	D	D	-	Manufacture of chemicals and chemical products	
26	การผลิตสินค้าจากแก้ว โลหะ	3	10,651.2	1,908.5	-4,680.9	9,412.3	4,011.4	4,011.4	Manufacture of rubber and plastic products	
28	การผลิตสินค้าที่ทำจากโลหะประดิษฐ์ ยกเว้นเครื่องจักรและอุปกรณ์	8	-193.0	347.5	-195.5	-285.0	-60.0	-60.0	Manufacture of other non-metallic mineral products	
36	การผลิตเฟอร์นิเจอร์ รวมทั้งการผลิตที่มีไม้ประกอบเข้ากัน	14	400.3	-7,429.3	-230.0	8,559.6	-500.0	-500.0	Manufacture of fabricated metal products, except machinery and equipment	
									Manufacture of furniture, manufacturing n.e.c.	

หมายเหตุ : D หมายถึง ตัวเลขที่ไม่ได้เปิดเผย

Note : D means disclosure prohibited.

ตาราง 9 ส่วนเปลี่ยนแปลงของมูลค่าวัตถุดิบและวัสดุประกอบ และสินค้าคงเหลือในปี 2539 ตามอุตสาหกรรม  
Table 9 Change in Value of Stocks in 1996 by Group of Industry

รหัส Code	หมู่อุตสาหกรรม Number of Establishments	จำนวน Total	ส่วนเปลี่ยนแปลงของมูลค่าวัตถุดิบและวัสดุประกอบและสินค้าคงเหลือ Change in Value of Stocks				สินค้าคงเหลือ Finished Goods	สินค้าที่ซื้อ Goods for Resale	กลุ่มอุตสาหกรรม Group of Industry
			รวม Total	วัตถุดิบและ วัสดุประกอบ Materials and Components	สินค้าระหว่าง ผลิต Work in Progress	สินค้าที่ซื้อ Finished Goods			
	100	23,960.5	-27,364.8	-3,349.3	51,554.5	3,120.1			
151	หมู่อุตสาหกรรม และกิจการอื่นที่เกี่ยวข้อง กับสัตว์ปีก	2	D	D	-	-	-	Production, processing and preservation of meat, fish, fruit, vegetables, oils and fish	
152	ผลิตภัณฑ์ที่ทำจากนม	3	-35.0	-35.0	-	-	-	Manufacture of dairy products	
154	การผลิตผลิตภัณฑ์อาหารอื่น ๆ	2	D	D	-	D	-	Manufacture of other food products	
160	การผลิตผลิตภัณฑ์ยาสูบ	24	-54,574.6	-53,449.0	2,180.6	-3,306.2	-	Manufacture of tobacco products	
171	การย้อม การทอ และการแต่งสำเร็จสิ่งทอ	1	D	D	-	D	-	Spinning, weaving and finishing of textiles	
172	การผลิตสิ่งทออื่น ๆ	1	D	D	D	D	-	Manufacture of other textiles	
181	การผลิตเครื่องแต่งกาย สวมพร้อมเครื่องประดับที่จากพลาสติก	5	13,195.8	11,732.1	-576.3	1,980.0	60.0	Manufacture of wearing apparel, except fur apparel	
191	การชกและรองเท้าหนังสัตว์ รวมทั้งการผลิตกระเป๋าเดินทาง กระเป๋านักเรียน และเครื่องเขียน	1	D	D	D	D	-	Tanning and dressing of leather; manufacture of luggage, handbags, saddlery and harness	
201	การผลิตไม้และกระดาษ	2	D	D	D	D	-	Sawmilling and planing of wood	
202	การผลิตผลิตภัณฑ์จากไม้ ไม้เทียม ฟางและวัสดุพลาสติก	24	2,326.9	-492.9	-318.8	3,529.9	-391.3	Manufacture of products of wood, cork, straw and plastic materials	
210	การผลิตกระดาษและผลิตภัณฑ์กระดาษ	3	-10.4	-10.4	-	-	-	Manufacture of paper and paper products	
222	การพิมพ์ และการรวมคำและการบริการที่เกี่ยวข้องกับการพิมพ์	3	-389.0	-389.0	-	-	-	Printing and service activities related to printing	
241	การผลิตเคมีภัณฑ์อนินทรีย์	2	D	D	D	D	-	Manufacture of basic chemicals	
252	การผลิตผลิตภัณฑ์พลาสติก	2	D	D	D	D	-	Manufacture of plastic products	
269	การผลิตผลิตภัณฑ์แก้ว โลหะ ซึ่งมีได้แก่การผลิตภาชนะบรรจุภัณฑ์	3	10,651.2	1,908.5	-4,680.9	9,412.3	4,011.4	Manufacture of non-metallic mineral products n.e.c.	
281	การผลิตผลิตภัณฑ์ที่มีโครงสร้างเป็นโลหะ ตั้งแต่เหล็กกล้า และเครื่องมือช่าง	1	D	D	-	-	-	Manufacture of structural metal products, tanks, reservoirs and steam generators	
289	การผลิตผลิตภัณฑ์โลหะประติมากรรมอื่น ๆ รวมทั้งกิจการด้าน บริการแก่ผู้ใช้ผลิตภัณฑ์โลหะประติมากรรม	7	-193.5	347.0	-195.5	-285.0	-60.0	Manufacture of other fabricated metal products; service activities to producers of fabricated metal products	
361	การผลิตเฟอร์นิเจอร์	9	572.0	-398.0	-230.0	1,700.0	-500.0	Manufacture of furniture	
369	การผลิต ซึ่งมีได้แก่การผลิตภาชนะบรรจุภัณฑ์	5	-171.7	-7,031.3	-	6,859.6	-	Manufacturing n.e.c.	

Note : D means disclosure prohibited.

หมายเหตุ : D หมายถึง สินค้าที่ไม่เปิดเผย

ตาราง 10 ค่าใช้จ่ายเงินของสถานประกอบการอุตสาหกรรมในปี 2539 ด้านอุตสาหกรรมหัตถอุตสาหกรรม  
 Table 10 Total Expenses of Manufacturing Establishments in 1996 by Division of Industry  
 (พันบาท In thousand baht)

รหัส Code	หมวดอุตสาหกรรม Industry	จำนวน สถาน- ประกอบการ Number of Establishments	ประเภทของค่าใช้จ่าย Type of Expense												Division of Industry
			1	2	3	4	5	6	7	8	9	10	11	12	
			จำนวน รวม Total	ค่าซื้อวัสดุ และ วัตถุดิบ Purchase of Materials and Components	ค่าจ้าง ในการผลิต Cost of Industrial Services	ค่าซื้อสินค้า ที่ซื้อจากราย ในการขาย Purchase of Goods for Resale	ค่าจ้าง ที่ซื้อจากราย ในการขาย Sales Expense	ค่าจ้าง ในการบริหาร/ ที่จ้าง Administrative Expense	ค่าจ้าง อื่น ๆ Other Expense						
	ยอดรวม	100	6,030,959.8	1,365,547.5	393,207.2	17,760.9	13,490.6	40,594.8	117,717.1	4,082,841.7					Total
15	การผลิตเครื่องใช้ไฟฟ้าและเครื่องใช้	7	116,639.5	55,940.7	16,720.1	-	-	3,795.9	37,079.8	3,103.1				Manufacture of food products and beverages	
16	การผลิตผลิตภัณฑ์กระดาษ	24	5,566,212.9	1,106,682.2	335,253.6	-	-	30,917.0	20,445.0	4,072,915.1				Manufacture of tobacco products	
17	การผลิตสิ่งทอ	2	D	D	D	D	D	D	D	D				Manufacture of textiles	
18	การผลิตเครื่องแต่งกาย รวมถึงการดัดและย้อมสี	5	41,477.5	18,730.5	7,742.1	1,000.0	-	821.0	12,690.0	494.0				Manufacture of wearing apparel, dressing and dyeing of fur	
19	การผลิตและซ่อมแซมรองเท้า รวมถึงการผลิตกระเป๋าเดินทาง กระเป๋าถือ ตามัว เครื่องใช้เบาะ และรองเท้า	1	D	D	D	-	-	D	D	D				Tanning and dressing of leather; manufacture of luggage, handbags, saddlery, harness and footwear	
20	การผลิตไม้และผลิตภัณฑ์จากไม้และไม้ก๊อก รวมถึงเฟอร์นิเจอร์ รวมถึงการผลิตสิ่งของที่ต่างๆ และวัตถุดิบอื่น ๆ	26	125,930.3	91,189.6	12,282.4	2,770.4	-	1,238.2	15,089.8	3,360.0				Manufacture of wood and of products of wood and cork, except furniture; manufacture of articles of straw and plaiting materials	
21	การผลิตกระดาษและผลิตภัณฑ์กระดาษ	3	9,543.8	5,525.2	1,502.0	-	-	-	2,453.3	3.3				Manufacture of paper and paper products	
22	การพิมพ์โฆษณา การพิมพ์ และการทำแผ่นเสียงบันทึก	3	9,802.5	4,439.3	339.7	-	-	187.1	4,788.8	47.6				Publishing, printing and reproduction of recorded media	
24	การผลิตเคมีภัณฑ์และผลิตภัณฑ์	2	D	D	D	D	D	D	D	D				Manufacture of chemicals and chemical products	
25	การผลิตผลิตภัณฑ์ยางและพลาสติก	2	D	D	D	-	-	D	D	D				Manufacture of rubber and plastic products	
26	การผลิตผลิตภัณฑ์จากแร่โลหะ	3	65,407.4	32,018.8	4,024.1	13,210.5	13,490.6	911.7	1,598.1	153.5				Manufacture of other non-metallic mineral products	
28	การผลิตผลิตภัณฑ์ที่ทำจากโลหะประเภทอื่น ยกเว้นเครื่องจักรและอุปกรณ์	8	13,000.5	7,016.9	1,535.0	100.0	-	1,012.5	3,094.2	242.0				Manufacture of fabricated metal products, except machinery and equipment	
36	การผลิตเฟอร์นิเจอร์ รวมถึงการผลิตที่มีไม้ติดประมาทไว้ที่อื่น	14	55,018.6	29,541.9	10,405.5	200.0	-	495.8	12,639.5	1,736.0				Manufacture of furniture, manufacturing, p.e.c.	

หมายเหตุ : D หมายถึง ตัวเลขที่ไม่เป็นเลข

Note : D means data were prohibited.





ตาราง 11 มูลค่าผลิตภัณฑ์มวลรวมของสถานประกอบการอุตสาหกรรมการผลิตในปี 2539 จำแนกตามหมวดอุตสาหกรรม

Table 11 Total Receipts of Manufacturing Establishments in 1996 by Division of Industry

รหัส Code	หมวดอุตสาหกรรม Establishments	จำนวน Number of	ประเภทของรายรับ Type of Receipts						Division of Industry
			รวม Total	มูลค่าผลิตภัณฑ์ Sales of Goods Produced	ขายปลีก Sales for Retail	รับจากการทำงาน Receipts from Contract and Commission Work	รายอื่น ๆ Other Receipts		
		100	6,648,988.8	6,571,385.2	24,510.6	3,538.0	99,574.1	Total	
15	การผลิตเครื่องดื่มและเครื่องดื่ม Manufacture of food products and beverages	7	100,682.9	100,682.9	-	-	-	Manufacture of food products and beverages	
16	การผลิตผลิตภัณฑ์ยาสูบ Manufacture of tobacco products	24	6,157,277.5	6,059,409.1	-	-	-	6,059,409.1	
17	การผลิตสิ่งทอ Manufacture of textiles	2	D	D	D	D	D	Manufacture of textiles	
18	การผลิตเครื่องหนัง รวมทั้งการตกแต่งและขึ้นรูปหนัง Manufacture of wearing apparel; dressing and dyeing of fur	5	62,512.2	59,673.2	1,627.1	1,200.0	1,200.0	12.0	
19	การผลิตและตกแต่งหนังสัตว์ รวมทั้งการผลิตกระเป๋าเดินทาง Tanning and dressing of leather; manufacture of luggage, handbags, saddlery, harness and footwear	1	D	D	-	-	-	Manufacture of leather, manufacture of luggage, handbags, saddlery, harness and footwear	
20	การผลิตไม้และผลิตภัณฑ์จากไม้และไม้เทียม รวมทั้งเฟอร์นิเจอร์ Manufacture of wood and of products of wood and cork, except furniture; manufacture of articles of straw and plaiting materials	26	130,386.3	125,193.1	3,335.2	1,628.0	230.0	230.0	
21	การผลิตกระดาษและผลิตภัณฑ์กระดาษ Manufacture of paper and paper products	3	14,460.0	14,460.0	-	-	-	Manufacture of paper and paper products	
22	การพิมพ์โรงพิมพ์ การพิมพ์ และภาพทำนามาตือพิมพ์ Publishing, printing and reproduction of recorded media	3	9,671.4	9,671.4	-	-	-	Manufacture of chemicals and chemical products	
24	การผลิตปิโตรเลียมและผลิตภัณฑ์ปิโตรเลียม Manufacture of chemicals and chemical products	2	D	D	-	-	-	Manufacture of rubber and plastic products	
25	การผลิตผลิตภัณฑ์ยางและพลาสติก Manufacture of other non-metallic mineral products	2	D	D	-	-	-	Manufacture of fabricated metal products, except machinery and equipment	
26	การผลิตผลิตภัณฑ์จากแร่โลหะ Manufacture of fabricated metal products, except machinery and equipment	3	56,798.7	38,400.3	18,398.4	-	-	413.7	
28	การผลิตผลิตภัณฑ์ที่ทำจากโลหะประเภทอื่น รวมทั้งเครื่องจักรและอุปกรณ์ Manufacture of machinery and equipment	8	21,740.0	21,320.0	120.0	300.0	-	Manufacture of machinery and equipment	
36	การผลิตเฟอร์นิเจอร์ รวมทั้งการผลิตไม้ประกอบเก้าอี้ไม้ Manufacture of furniture; manufacturing a.e.c.	14	66,561.4	65,371.7	790.0	-	-	Manufacture of furniture; manufacturing a.e.c.	

หมายเหตุ : D หมายถึง ตัวเลขที่ไม่แน่นอน

Note : D means disclosure prohibited.

(หน่วยเป็น ล้านบาท)

ตาราง 11 มูลค่าผลิตภัณฑ์และรายรับของสถานประกอบการอุตสาหกรรมผลิตในปี 2539 จำแนกตามหมู่อุตสาหกรรม

Table 11 Total Receipts of Manufacturing Establishments in 1996 by Group of Industry

รหัส Code	หมู่อุตสาหกรรม Establishments	จำนวน Number of	รวม Total	ประเภทของรายรับ Type of Receipts					รวม Total	กลุ่มอุตสาหกรรม Group of Industry
				มูลค่าขายผลิต Sales of Goods Produced	รายรับจากการขายสินค้า ที่ซื้อจากรายรับ ในสภาพเดิม Sales of Goods for Resale	รายรับจากการ รับจ้างทำ ผลิตสินค้า/ให้บริการ Receipts from Contract and Commission Work	รายรับอื่นๆ Other Receipts	รวม Total		
	ยอดรวม	100	6,648,958.0	6,521,385.2	24,510.6	3,538.0	99,524.1			
151	การผลิต การแปรรูป และการเก็บแอมโมเนียสังเคราะห์ ผ้าใยสังเคราะห์ และ ไนลัน	2	D	D	-	-	-	-	Production, processing and preservation of meat, fish, fruit, vegetables, oils and fats	
152	ผลิตภัณฑ์ที่ทำจากนม	3	22,632.7	22,632.7	-	-	-	-	Manufacture of dairy products	
154	การผลิตผลิตภัณฑ์อาหารอื่น ๆ	2	D	D	-	-	-	-	Manufacture of other food products	
160	การผลิตผลิตภัณฑ์ยาสูบ	24	6,157,277.5	6,088,409.1	-	-	98,868.4	-	Manufacture of tobacco products	
171	การปั่น การทอ และการแต่งเส้นใยสังเคราะห์	1	D	D	D	D	-	-	Spinning, weaving and finishing of textiles	
172	การผลิตสิ่งทออื่น ๆ	1	D	D	-	-	-	-	Manufacture of other textiles	
181	การผลิตเครื่องแต่งกาย ยกเว้นเครื่องแต่งกายที่ทำจากขนสัตว์	5	62,512.2	59,673.2	1,627.1	1,200.0	12.0	-	Manufacture of wearing apparel, except fur apparel	
191	การฟอกและตกแต่งหนังสัตว์ รวมทั้งการผลิตกระเป๋าเดินทาง กระเป๋าถือ ถานผ้า และเครื่องเขียน	1	D	D	-	-	-	-	Tanning and dressing of leather; manufacture of luggage, handbags, saddlery and harness	
201	การเย็บไม้และการทำไม้	2	D	D	-	-	-	-	Sawmilling and planing of wood	
202	การผลิตผลิตภัณฑ์จากไม้ ไม้ก๊อก ฟางและวัสดุอุตสาหกรรม	24	111,894.3	106,701.1	3,335.2	1,628.0	230.0	-	Manufacture of products of wood, cork, straw and plating materials	
210	การผลิตกระดาษและผลิตภัณฑ์กระดาษ	3	14,460.0	14,460.0	-	-	-	-	Manufacture of paper and paper products	
222	การพิมพ์ และกิจการบริการที่เกี่ยวข้องกับการพิมพ์	3	9,671.4	9,671.4	-	-	-	-	Printing and service activities related to printing	
241	การผลิตผลิตภัณฑ์เคมีพื้นฐาน	2	D	D	-	-	-	-	Manufacture of basic chemicals	
252	การผลิตผลิตภัณฑ์พลาสติก	2	D	D	-	-	-	-	Manufacture of plastic products	

ตาราง 11 มูลค่าผลิตและรายรับของสถานประกอบการอุตสาหกรรมการผลิตในปี 2539 จำแนกตามหมู่อุตสาหกรรม (ต่อ)  
Table 11 Total Receipts of Manufacturing Establishments in 1996 by Group of Industry (Contd.)

รหัส Code	หมู่อุตสาหกรรม Establishments	จำนวน Number of	รวม Total	ประเภทของรายได้ (Type of Receipts)				รวมอื่น ๆ Other Receipts	กลุ่มอุตสาหกรรม Group of Industry
				มูลค่าขายผลิต Sales of Goods Produced	รายรับจากการขายสินค้า ที่ซื้อเข้ามา ในภาค Sales of Goods for Resale	รายรับจากการ รับจ้างทำ ผลิต/ให้บริการ Receipts from Contract and Commission Work	รายรับจากการ รับจ้างทำ ผลิต/ให้บริการ Receipts from Contract and Commission Work		
269	การผลิตเหล็กหล่อและเหล็ก การผลิตเหล็กกล้าและเหล็ก และเครื่องทำน้ำเย็น	3	56,798.7	38,400.3	18,398.4	-	-	-	Manufacture of non-metallic mineral products n.e.c.
281	การผลิตเหล็กกล้าและเหล็ก และเครื่องทำน้ำเย็น	1	D	D	-	-	-	-	Manufacture of structural metal products, tanks, reservoirs and steam generators
289	การผลิตเหล็กกล้าและเหล็ก และเครื่องทำน้ำเย็น	7	21,560.0	21,400.0	120.0	300.0	-	-	Manufacture of other fabricated metal products;
361	การผลิตเฟอร์นิเจอร์	9	38,198.0	37,548.0	500.0	-	-	150.0	service activities to producers of fabricated metal products Manufacture of furniture
369	การผลิตซึ่งมีได้จากรายรับอื่น	5	28,363.4	27,809.6	290.0	-	-	263.7	Manufacturing n.e.c.

หมายเหตุ : D หมายถึง ตัวเลขที่ไม่เกิดผล

Note : D means disclosure prohibited.

(หน่วย : ล้านบาท)

ตาราง 12 มูลค่าตามบัญชีของสินทรัพย์ถาวรเมื่อ 31 ธันวาคม 2539 และส่วนเพิ่มนอกงบของสินทรัพย์ถาวรและค่าเสื่อมราคาในปี 2539 จำนวนตามหน่วยอุตสาหกรรม  
 Table 12 Book Value of Fixed Assets as of December 31, 1996, Gross Additions to Fixed Assets and Depreciation for Fixed Assets in 1996 by Division of Industry

รหัส Code	หมวดอุตสาหกรรม Industry	จำนวน ของประกอบ Number of Establishments	รวม Total	มูลค่าตามบัญชีปี 2539 Book Value of Fixed Assets as of December 31, 1996										Division of Industry		
				ที่ดินและ การปรับปรุงที่ดิน Land and Land Improvements	สิ่งก่อสร้าง Buildings and Other Construction	เครื่องจักรและ เครื่องใช้ Machinery and Equipment	สำนักงาน Office Appurtenances	ยานพาหนะ Vehicles	อื่น ๆ Other	ส่วนเพิ่มนอกงบ Gross Additions to Fixed Assets	ค่าเสื่อมราคา Depreciation					
				1	2	3	4	5	6	7	8	9	10	11	12	13
	อุตสาหกรรม Industry			180	983,677.2	181,579.4	204,613.3	513,015.5	22,449.1	55,015.4	6,954.4	35,445.8	20,611.8	Total		
15	การผลิตผลิตภัณฑ์อาหารและเครื่องดื่ม Food and Beverage	7	89,266.2	29,742.0	14,433.1	34,103.5	1,603.5	3,474.6	907.6	9,347.2	7,516.2	Manufacture of food products and beverages				
16	การผลิตผลิตภัณฑ์ยาสูบ Tobacco	24	653,312.4	56,097.6	146,533.3	416,649.0	18,100.8	10,982.4	4,949.3	12,760.2	11,289.6	Manufacture of tobacco products				
17	การผลิตสิ่งทอ Textile	2	D	D	D	D	D	D	D	D	D	Manufacture of textile				
18	การผลิตเครื่องหนังรวมกับการตกแต่งและซ่อมแซมเสื้อผ้า Leather and Apparel	5	32,686.6	19,400.0	2,730.0	6,240.0	462.6	3,853.9	-	-	3,067.7	Manufacture of wearing apparel, dressing and dyeing of fur				
19	การผลิตและตกแต่งรองเท้า รวมกับการผลิตกระเป๋าเดินทาง Handbags, suitcases, saddlebags, harness and footwear	1	D	D	-	D	D	D	-	-	D	Manufacture of leather, manufacture of handbags, suitcases, saddlebags, harness and footwear				
20	การผลิตไม้และผลิตภัณฑ์จากไม้และไม้เทียม รวมทั้งเฟอร์นิเจอร์ Wood and Wood Products	26	69,945.0	27,176.0	10,870.0	18,682.9	641.3	12,259.7	313.1	2,597.0	10,231.8	Manufacture of wood and products of wood and cork, except furniture; manufacture of articles of straw and plaiting materials				
21	การผลิตกระดาษและผลิตภัณฑ์กระดาษ Paper and Paper Products	3	9,457.0	1,950.0	1,615.0	4,852.0	80.0	960.0	-	330.0	1,888.0	Manufacture of paper and paper products				
22	การพิมพ์โฆษณา การพิมพ์ และการทำสิ่งพิมพ์อื่น ๆ Printing and Reproduction of Recorded Media	3	27,295.0	4,500.0	12,000.0	9,240.0	435.0	1,120.0	-	6,650.0	3,662.4	Printing, publishing and reproduction of recorded media				
24	การผลิตเคมีภัณฑ์และผลิตภัณฑ์เคมี Chemicals and Chemical Products	2	D	D	D	D	D	D	D	D	-	Manufacture of chemicals and chemical products				
25	การผลิตผลิตภัณฑ์พลาสติกและพลาสติก Rubber and Plastic Products	2	D	D	D	D	D	D	D	D	D	Manufacture of rubber and plastic products				
26	การผลิตผลิตภัณฑ์โลหะ Non-metallic Mineral Products	3	4,932.9	900.0	885.0	2,132.6	54.5	1,057.7	303.1	-	779.4	Manufacture of other non-metallic mineral products				
28	การผลิตผลิตภัณฑ์เหล็ก โลหะและโลหะผสม รวมทั้งเครื่องจักร และอุปกรณ์ Fabricated Metal Products, except machinery and equipment	8	32,136.6	19,100.0	2,360.0	8,058.0	48.6	2,770.0	-	880.0	2,478.8	Manufacture of fabricated metal products, except machinery and equipment				
36	การผลิตเฟอร์นิเจอร์ รวมทั้งการผลิตสิ่งพิมพ์และกระดาษพิมพ์ Furniture, manufacturing a.s.o.	14	35,207.9	13,201.9	8,723.3	4,391.1	291.4	8,108.0	292.3	41.4	4,059.5	Manufacture of furniture; manufacturing a.s.o.				

Note : D means disclosure prohibited.

หมายเหตุ : D หมายถึง ค่าคงที่ปิดบัง

ตาราง 12 มูลค่าตามบัญชีของสินทรัพย์ถาวรต่อปี 31 ธันวาคม 2539 และส่วนเพิ่มของสินทรัพย์ถาวรและส่วนลดรวมกันตามปี 2539 ของธนาคารเพื่อการเกษตรและสหกรณ์การเกษตร  
 Table 12 Book Value of Fixed Assets as of December 31, 1996, Gross Additions to Fixed Assets and Depreciations for Fixed Assets in 1996 by Group of Industry

รหัส Code	วัตถุประสงค์การรวม Number of Establishments	รวม Total	มูลค่าตามบัญชีปี 2539 Book Value of Fixed Assets as of December 31, 1996										รวม Total	กลุ่มอุตสาหกรรม Group of Industry
			ที่ดินและ การปรับปรุงที่ดิน Land and Land Improvements	อาคาร และสิ่งก่อสร้าง Buildings and Other Construction	เครื่องจักร และ อุปกรณ์ Machinery and Appliances	ยานพาหนะ Vehicles	สิ่งอื่น ๆ Other	ส่วนเพิ่มของ สินทรัพย์ถาวร Gross Additions to Fixed Assets	ส่วนลด Depreciation					
		100	983,627.3	181,579.4	294,613.3	515,015.5	22,449.1	55,015.4	6,954.4	35,445.8	50,611.8			
151	การผลิต การปรับปรุง และการสนับสนุนผลิตภัณฑ์สัตว์ ที่ไม่ใช่สัตว์ปีก และ ไข่สัตว์ปีก	2	D	D	D	D	D	D	D	D	D	D	Production, processing and preservation of meat, fish, fruit, vegetables, oils and fish	
152	ผลิตผลิตภัณฑ์ปศุสัตว์	3	52,378.0	17,300.0	5,370.0	26,157.1	696.7	2,841.7	4.5	10,401.6	5,266.2	D	Manufacture of dairy products	
154	การผลิตผลิตภัณฑ์ปศุสัตว์อื่น ๆ	2	D	D	D	D	D	D	D	D	D	D	Manufacture of other food products	
160	การผลิตผลิตภัณฑ์ปศุสัตว์	24	653,312.4	56,897.6	146,533.3	416,640.0	18,100.8	10,982.4	4,040.3	12,700.2	11,289.6	D	Manufacture of tobacco products	
171	การปั่น การทอ และการแต่งสิ่งทอ	1	D	D	D	D	D	D	D	D	D	D	Spinning, weaving and finishing of textiles	
172	การผลิตสิ่งทออื่น ๆ	1	D	D	D	D	D	D	D	D	D	D	Manufacture of other textiles	
181	การผลิตเครื่องจักรกล และเครื่องมือกลที่ใช้ทางการเกษตร	5	32,686.6	19,400.0	2,700.0	6,240.0	462.6	3,853.9	-	-	3,007.7	D	Manufacture of wearing apparel, except fur apparel	
191	การผลิตและซ่อมแซมรถบรรทุก รถแทรกเตอร์และรถจักรยานยนต์ ประเภทอื่น ๆ	1	D	D	-	D	D	D	D	-	-	D	Tanning and dressing of leather, manufacture of luggage, handbags, saddlery and harness	
201	การผลิตไม้และสารทำสี	2	D	D	D	D	D	D	D	-	-	D	Sawmilling and planing of wood	
202	การผลิตผลิตภัณฑ์จากไม้ ไม้พืด และผลิตภัณฑ์จากไม้	24	67,387.5	26,835.0	10,270.9	18,122.9	589.4	11,456.3	313.1	2,387.0	9,820.9	D	Manufacture of products of wood, cork, straw and planting materials	
210	การผลิตกระดาษและผลิตภัณฑ์กระดาษ	3	9,457.0	1,950.0	1,615.0	4,822.0	80.0	960.0	-	330.0	1,888.0	D	Manufacture of paper and paper products	
222	การผลิตและกิจการรวมกันกับการที่เกี่ยวกับกระดาษพิมพ์	3	27,295.0	4,500.0	12,000.0	9,240.0	635.0	1,120.0	-	6,650.0	3,662.4	D	Printing and service activities related to printing	
241	การผลิตผลิตภัณฑ์พลาสติก	2	D	D	D	D	D	D	D	D	D	D	Manufacture of basic chemicals	
252	การผลิตผลิตภัณฑ์พลาสติก	2	D	D	D	D	D	D	D	D	D	D	Manufacture of plastic products	
260	การผลิตผลิตภัณฑ์โลหะ และ สิ่งตีพิมพ์ประเภทไม้พิมพ์	3	4,932.9	500.0	885.0	2,132.6	54.5	1,057.7	303.1	-	779.4	D	Manufacture of non-metallic mineral products s.e.c.	
281	การผลิตผลิตภัณฑ์โลหะประเภทอื่น ๆ และ สิ่งตีพิมพ์	1	D	-	-	D	-	D	-	-	-	D	Manufacture of structural metal products, tanks, reservoirs and steam generators	
289	การผลิตผลิตภัณฑ์โลหะประเภทอื่น ๆ รวมทั้งการรวมกัน กับการผลิตผลิตภัณฑ์โลหะประเภทอื่น	7	31,554.6	19,100.0	2,500.0	8,054.0	48.6	2,390.0	-	880.0	2,433.3	D	Manufacture of other fabricated metal products; service activities in producers of fabricated metal products	
361	การผลิตผลิตภัณฑ์โลหะ	9	24,798.4	9,000.0	5,195.4	2,808.0	18.0	7,420.0	285.0	53.0	2,900.7	D	Manufacture of structures	
369	การผลิต สิ่งตีพิมพ์ประเภทไม้พิมพ์	5	10,477.5	4,201.9	3,223.9	1,783.1	273.4	688.0	7.3	-11.6	1,158.8	D	Manufacturing s.e.c.	

หมายเหตุ : D หมายถึง ค่าว่างที่ไม่เป็นเลข  
 Note : D means disclosure prohibited.

(หน่วยเป็น ล้านบาท)

คณะผู้จัดทำ

Working Staff

สมุดรายงานสำมะโนอุตสาหกรรม พ.ศ. 2541

REPORT OF THE 1998 INDUSTRIAL CENSUS CHANGWAT PHRAE

นายเสน่ห์ แก้วผัด	สถิติจังหวัดแพร่
Mr. Sanahe Kaeophat	Head, Phrae Provincial Statistical Office
นายธรณิศ เนื่องช้าง	เจ้าหน้าที่บริหารงานสถิติ 6
Mr. Thorranit Nungchang	Statistical Administrative Officer 6
นางนิตยา ณ ระนอง	นักสถิติเศรษฐกิจสังคม 6
Mrs. Nitaya Na Ranong	Socio - Economic Statistician 6
นางเมตตา อนุศาสนกุล	นักสถิติเศรษฐกิจสังคม 5
Mrs. Metta Anusasanakul	Socio - Economic Statistician 5
นางสาวสุภัทรา สารพันธ์	เจ้าหน้าที่บริหารงานสถิติ
Miss Supattra Sarapun	Statistical Administrative Officer
นายสันติ ชัยวิรัช	เจ้าหน้าที่สถิติ
Mr. santi Chaivirat	Assistant Statistical Officer