

รายงาน
สำมะโนอุตสาหกรรม พ.ศ. 2540
จังหวัด ตาก

REPORTS OF
THE 1997 INDUSTRIAL CENSUS
CHANGWAT TAK

สำนักงานสถิติแห่งชาติ
NATIONAL STATISTICAL OFFICE



สำนักนายกรัฐมนตรี
OFFICE OF THE PRIME MINISTER

เผยแพร่โดย	กองคลังข้อมูลและสนเทศสถิติ สำนักงานสถิติแห่งชาติ ถนนหลานหลวง เขตบ่อน้ำร้อนปทุมธานี กทม. 10100 โทร. 281 - 0333 ต่อ 1210 - 1 โทรสาร 281 - 3814
หรือ	สำนักงานสถิติจังหวัดตาก สถานที่ตั้ง 16/1 ถนน มหาไทยบำรุง อำเภอ เมือง จังหวัด ตาก 63000 โทรศัพท์ 055-511298 โทรสาร 055-512705
ปีที่พิมพ์	2541
Distributed by	Statistical Data Bank and Information Dissemination Division, National Statistical Office. Larn Luang Rd., Bangkok 10100, THAILAND. Tel. 281 - 0333 ext. 1210 - 1 Fax : (662) 281 - 3814 Tak Provincial Statistical Office 16/1 Mahatthaibamrung Rd., Amphoe Muang Tak 63000 Tel. 055-511298 Fax : 055-512705
Published	1998

สำนักงานสถิติแห่งชาติ สำนักงานนายกรัฐมนตรี
National Statistical Office, Office of the Prime Minister

นางสาวเอี่ยมจันทร์ เปรมโยธิน Miss Eaimchan Premyothin	เลขาธิการสถิติแห่งชาติ Secretary General
นางศศิธร โชติกเสถียร Mrs. Sasithorn Jotikasthira	รองเลขาธิการสถิติแห่งชาติ Deputy Secretary General
นายสีอ ล้ออุทัย Mr. Sue Lo-Utai	รองเลขาธิการสถิติแห่งชาติ Deputy Secretary General

นายพิชัย ไสยสมบัติ Mr. Phichai Saiyasombati	นักวิชาการคอมพิวเตอร์ 9 Computer Specialist 9
นางวรัย วรมนตรี Mrs. Varai Woramontri	นักสถิติเศรษฐกิจสังคม 9 Socio - Economic Statistician 9

นายวรฤทธิ วงศ์เสรี Mr. Worarit Wongsaree	เลขานุการกรม Secretary of the Office of the Secretary
นางบุญครอง รัตนวิเชียร Mrs. Boonkrong Ratanavichien	ผู้อำนวยการกองคลังข้อมูลและสนเทศสถิติ Director of Statistical Data Bank and Information Dissemination Division
นายเสรี ไสตรระกูล Mr. Seri Laitragool	ผู้อำนวยการกองจัดเก็บข้อมูลสถิติ Director of Field Operations Division
นางพรนวดิ พรปฎิมากร Mrs. Phunvadee Pompatimakorn	ผู้อำนวยการกองนโยบายและประสานสถิติ Director of Statistical Policy and Coordination Division
นางสาวสุพิธา พวงกนก Miss Supira Puangkanok	ผู้อำนวยการกองปฏิบัติการประมวลผลข้อมูล Director of Data Processing Operations Division
นายอังศุมล สุณาลัย Mr. Angsumal Sunalai	ผู้อำนวยการกองวิชาการประมวลผลข้อมูล Director of Data Processing Techniques Division
นางวนิดา กาญจนพิพัฒน์กุล Mrs. Wanida Kanjanapitkul	ผู้อำนวยการกองวิชาการสถิติ Director of Statistical Techniques Division
นางจีรวรรณ บุญเพิ่ม Mrs. Jirawan Boonperm	ผู้อำนวยการกองสถิติเศรษฐกิจ Director of Economic Statistics Division
นางสาวจินตนา เพชรานนท์ Miss Chintana Pejaranonda	ผู้อำนวยการกองสถิติสังคม Director of Social Statistics Division

หน่วยงานเจ้าของเรื่อง

Division-in-Charge

ฝ่ายสถิติอุตสาหกรรมและธุรกิจ กองสถิติเศรษฐกิจ

Industrial and Business Statistics Branch, Economic Statistics Division

หมายเลขโทรศัพท์: 281 - 0333 ต่อ 1805

Telephone : 281 - 0333 ext. 1805

คำนำ

สำนักงานสถิติแห่งชาติ ได้จัดทำสำมะโนอุตสาหกรรม พ.ศ. 2540 ซึ่งนับเป็น
สำมะโนอุตสาหกรรม ครั้งที่ 2 หลังจากที่ได้จัดทำครั้งแรกเมื่อ พ.ศ. 2507 การจัดทำสำมะโน
อุตสาหกรรมครั้งนี้มีวัตถุประสงค์หลัก เพื่อเก็บรวบรวมข้อมูลพื้นฐานเกี่ยวกับการประกอบ
อุตสาหกรรมการผลิต สำหรับใช้ในการกำหนดนโยบายและการวางแผนพัฒนาอุตสาหกรรมการ
ผลิตของประเทศ

รายงานฉบับนี้เป็นรายงานผลของสำมะโนอุตสาหกรรม พ.ศ. 2540 ของ
จังหวัดตาก ข้อมูลที่นำเสนอในรายงานเป็นข้อมูลของสถานประกอบการอุตสาหกรรมการผลิต
ที่มีคนทำงานตั้งแต่ 10 คนขึ้นไป ซึ่งมีสถานที่ตั้งอยู่ในจังหวัดตาก

สำนักงานสถิติจังหวัดตาก ขอขอบคุณเจ้าของและผู้จัดการสถานประกอบการ
อุตสาหกรรมทุกท่านที่ได้ให้ความร่วมมือในการตอบแบบสอบถาม ซึ่งเป็นผลให้การปฏิบัติงาน
ครั้งนี้สำเร็จลุล่วงไปด้วยดี

สำนักงานสถิติจังหวัดตาก
สำนักนายกรัฐมนตรีนครี


สารบัญ

		หน้า
คำนำ		
บทที่ 1	บทนำ	
	1.1 วัตถุประสงค์	1
	1.2 คุ้มครอง	1
	1.3 คาบเวลาอ้างอิง	1
	1.4 แนวคิดและคำนิยาม	1
	1.5 การเก็บรวบรวมข้อมูล	7
บทที่ 2	สรุปข้อมูลที่สำคัญ	
	2.1 ข้อมูลทั่วไปของสถานประกอบการอุตสาหกรรมการผลิต	9
	2.2 คนทำงานและค่าตอบแทนแรงงาน	12
	2.3 มูลค่าผลผลิตและมูลค่าเพิ่ม จำแนกตามหมวดอุตสาหกรรม	13
	2.4 มูลค่าผลผลิตเฉลี่ยและมูลค่าเพิ่มเฉลี่ย จำแนกตามขนาดของสถานประกอบการ	15
ตารางสถิติ		
ตอนที่ 1	ข้อมูลทั่วไปของสถานประกอบการ	
ตาราง 1	จำนวนและอัตราร้อยละของสถานประกอบการอุตสาหกรรมการผลิต จำแนกตามขนาดของสถานประกอบการ หมวด และหมู่อุตสาหกรรม	21
ตาราง 2	จำนวนและอัตราร้อยละของสถานประกอบการอุตสาหกรรมการผลิต จำแนกตามรูปแบบการจัดตั้งตามกฎหมาย หมวด และหมู่อุตสาหกรรม	23
ตาราง 3	จำนวนและอัตราร้อยละของสถานประกอบการอุตสาหกรรมการผลิต จำแนกตามรูปแบบการจัดตั้งทางเศรษฐกิจ หมวด และหมู่อุตสาหกรรม	26
ตาราง 4	จำนวนและอัตราร้อยละของสถานประกอบการอุตสาหกรรมการผลิต จำแนกตามระยะเวลาในการดำเนินกิจการ หมวด และหมู่อุตสาหกรรม	28
ตาราง 5	จำนวนและอัตราร้อยละของสถานประกอบการอุตสาหกรรมการผลิต จำแนกตามมูลค่าทุนจดทะเบียน หมวด และหมู่อุตสาหกรรม	30

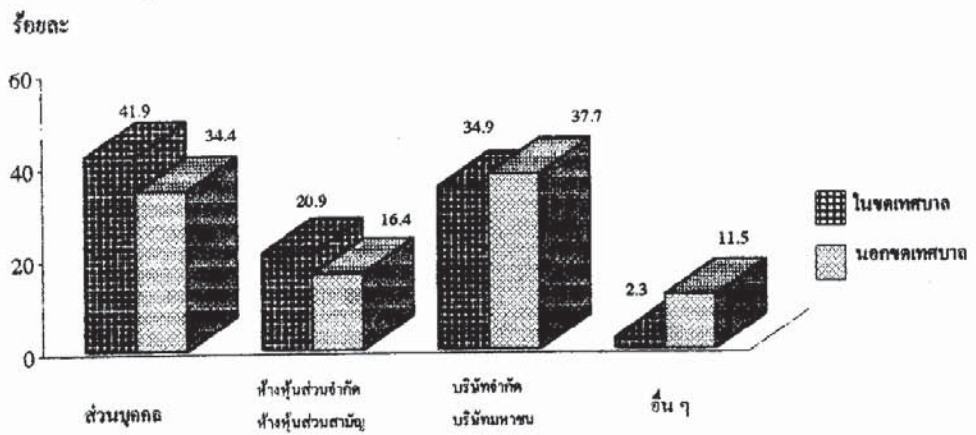
	หน้า	
ตาราง 6	จำนวนและอัตราร้อยละของสถานประกอบการอุตสาหกรรมการผลิต จำแนกตาม การลงทุนจากต่างประเทศ ประเทศที่ถือหุ้นมากที่สุด หมวด และหมู่อุตสาหกรรม	32
ตาราง 7	จำนวนและอัตราร้อยละของสถานประกอบการอุตสาหกรรมการผลิต จำแนกตาม การได้รับการส่งเสริมการลงทุนจากคณะกรรมการส่งเสริมการลงทุน หมวด และ หมู่อุตสาหกรรม	34
ตาราง 8	จำนวนและอัตราร้อยละของสถานประกอบการอุตสาหกรรมการผลิต จำแนกตาม ระยะเวลาที่ทำการผลิตในรอบปี 2539 จำนวนชั่วโมงที่ทำการผลิตต่อวัน หมวด และหมู่อุตสาหกรรม	36
ตาราง 9	จำนวนและอัตราร้อยละของสถานประกอบการอุตสาหกรรมการผลิต จำแนกตาม การส่งผลผลิตออกไปจำหน่ายในต่างประเทศ การใช้วัตถุดิบฯ สั่งเข้าจากต่างประเทศ หมวด และหมู่อุตสาหกรรม	38
ตาราง 10	จำนวนและอัตราร้อยละของสถานประกอบการอุตสาหกรรมการผลิต จำแนกตาม การลงทุนเพื่อขยายหรือปรับปรุงกิจการ ในรอบ 5 ปีที่ผ่านมา (พ.ศ. 2535-2539) หมวด และหมู่อุตสาหกรรม	40
ตาราง 11	จำนวนและอัตราร้อยละของสถานประกอบการอุตสาหกรรมการผลิต จำแนกตาม แผนการลงทุนเพื่อขยายหรือปรับปรุงกิจการระหว่าง พ.ศ. 2540-2542 หมวด และหมู่อุตสาหกรรม	42
ตาราง 12	จำนวนและอัตราร้อยละของสถานประกอบการอุตสาหกรรมการผลิต จำแนกตาม การจ้างคนทำงาน ในปี 2539 หมวด และหมู่อุตสาหกรรม	44
ตาราง 13	จำนวนและอัตราร้อยละของสถานประกอบการอุตสาหกรรมการผลิต จำแนกตาม การมีปัญหาในการดำเนินงานกิจการ หมวด และหมู่อุตสาหกรรม	46
ตาราง 14	จำนวนและอัตราร้อยละของสถานประกอบการอุตสาหกรรมการผลิต จำแนกตาม ความต้องการความช่วยเหลือจากหน่วยงานของรัฐ หมวด และหมู่อุตสาหกรรม	48
ตอนที่ 2	ข้อมูลการดำเนินงานของสถานประกอบการ	
ตาราง 1	สถิติมูลฐานอุตสาหกรรมการผลิต พ.ศ. 2539 จำแนกตามหมวด และ หมู่อุตสาหกรรม	53
ตาราง 1.1	มูลค่าผลผลิตและรายรับของสถานประกอบการอุตสาหกรรมการผลิตในปี 2539 จำแนกตามหมวด และหมู่อุตสาหกรรม	56

	หน้า	
ตาราง 1.2	ต้นทุนการผลิตของสถานประกอบการอุตสาหกรรมการผลิตในปี 2539 จำแนกตาม หมวด และหมู่อุตสาหกรรม	58
ตาราง 2	สถิติมาตรฐานอุตสาหกรรมการผลิต พ.ศ. 2539 จำแนกตามขนาดของสถานประกอบการ	61
ตาราง 3	สถิติมาตรฐานอุตสาหกรรมการผลิต พ.ศ. 2539 จำแนกตามรูปแบบการจัดตั้ง ตามกฎหมาย	62
ตาราง 4	สถิติมาตรฐานอุตสาหกรรมการผลิต พ.ศ. 2539 จำแนกตามรูปแบบการจัดตั้ง ทางเศรษฐกิจ	63
ตาราง 5	จำนวนคนทำงานในสถานประกอบการการอุตสาหกรรมการผลิต จำแนกตาม สถานภาพการทำงาน เพศ หมวด และหมู่อุตสาหกรรม	64
ตาราง 6	จำนวนสถานประกอบการอุตสาหกรรมการผลิต จำแนกตามจำนวนวันทำงาน ต่อสัปดาห์ จำนวนชั่วโมงทำงานเฉลี่ยต่อวัน หมวด และหมู่อุตสาหกรรม	66
ตาราง 7	ค่าตอบแทนแรงงานในปี 2539 จำแนกตามหมวด และหมู่อุตสาหกรรม	69
ตาราง 8	จำนวนสถานประกอบการที่มีคนทำงานรับงานไปทำที่บ้าน จำนวนคนทำงาน และค่าจ้างที่จ่ายให้แก่คนทำงานฯ จำแนกตามหมวด และหมู่อุตสาหกรรม	71
ตาราง 9	มูลค่าวัตถุดิบและวัสดุประกอบ และสินค้าคงเหลือต้นปีและปลายปี จำแนกตาม หมวด และหมู่อุตสาหกรรม	73
ตาราง 10	ส่วนเปลี่ยนแปลงของมูลค่าวัตถุดิบและวัสดุประกอบ และสินค้าคงเหลือในปี 2539 จำแนกตามหมวด และหมู่อุตสาหกรรม	75
ตาราง 11	ค่าใช้จ่ายทั้งสิ้นของสถานประกอบการอุตสาหกรรมการผลิตในปี 2539 จำแนกตาม หมวด และหมู่อุตสาหกรรม	77
ตาราง 12	มูลค่าผลผลิตและรายรับของสถานประกอบการอุตสาหกรรมการผลิตในปี 2539 จำแนกตามหมวด และหมู่อุตสาหกรรม	80
ตาราง 13	มูลค่าตามบัญชีของสินทรัพย์ถาวร เมื่อ 31 ธันวาคม 2539 และส่วนเปลี่ยนแปลงของ สินทรัพย์ถาวร และค่าเสื่อมราคาในปี 2539 จำแนกตามหมวด และหมู่อุตสาหกรรม	83

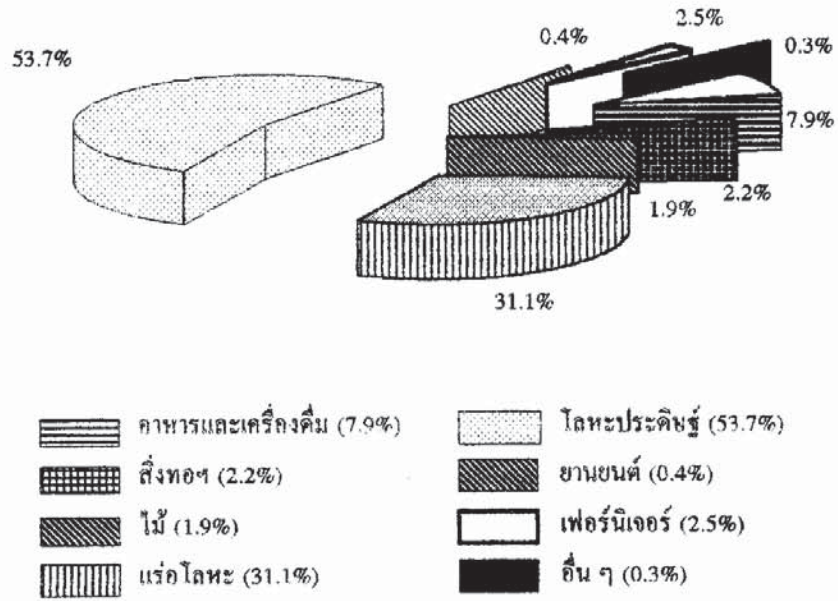
แผนภูมิ 1 อัตราร้อยละของคนทำงานในสถานประกอบการ จำแนกตามเขตการปกครอง



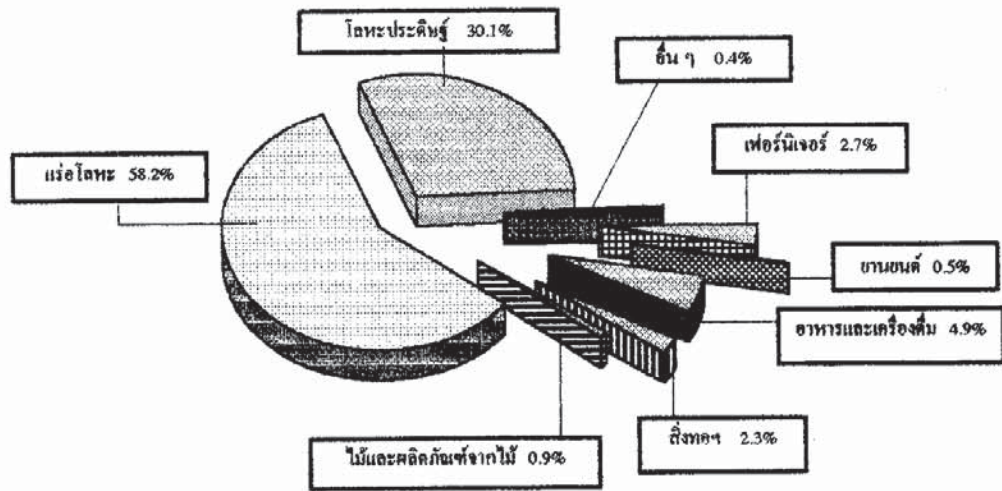
แผนภูมิ 2 อัตราร้อยละของสถานประกอบการ จำแนกตามรูปแบบการจัดตั้งตามกฎหมาย




แผนภูมิ 3 มูลค่าผลิตของสถานประกอบการ จําแนกตามหมวดอุตสาหกรรม



แผนภูมิ 4 อัตราร้อยละของมูลค่าเพิ่มของสถานประกอบการ จําแนกตามหมวดอุตสาหกรรม



แผนภูมิ 5 มูลค่าผลผลิตเฉลี่ยและมูลค่าเพิ่มเฉลี่ยต่อคนทำงานของสถานประกอบการ
ที่มีคนทำงาน 10-49 คน และ 50 คนขึ้นไป



บทที่ 1

บทนำ

1.1 วัตถุประสงค์

สำนักงานสถิติแห่งชาติ ได้จัดทำสำมะโนอุตสาหกรรม พ.ศ. 2540 โดยมีวัตถุประสงค์เพื่อเก็บรวบรวมข้อมูลพื้นฐานเกี่ยวกับการประกอบอุตสาหกรรมการผลิต ได้แก่ จำนวน ประเภทและขนาดของสถานประกอบการอุตสาหกรรมการผลิต จำนวนคนทำงานและค่าตอบแทนแรงงาน ต้นทุนการผลิต และค่าใช้จ่ายประเภทต่าง ๆ ผลผลิต รายรับและสินทรัพย์ถาวรของสถานประกอบการ เป็นต้น ข้อมูลดังกล่าวจะเป็นประโยชน์ต่อภาครัฐและภาคเอกชน ในการใช้กำหนดนโยบายและวางแผนพัฒนาอุตสาหกรรม การผลิต รวมถึงการตัดสินใจในการลงทุนและการขยายกิจการ ทั้งในระดับจังหวัด และระดับประเทศ

1.2 คู่มือรวม

สำมะโนอุตสาหกรรม พ.ศ. 2540 คู่มือรวมสถานประกอบการที่ประกอบอุตสาหกรรมการผลิตทุกประเภท ที่มีรูปแบบการจัดตั้งตามกฎหมายเป็นนิติบุคคลทุกขนาด และที่เป็นส่วนบุคคลที่มีคนทำงานตั้งแต่ 10 คนขึ้นไปทั่วประเทศ (ข้อมูลที่ออกในรายงานฉบับนี้ เป็นข้อมูลของสถานประกอบการที่มีคนทำงานตั้งแต่ 10 คนขึ้นไปเท่านั้นที่ตั้งอยู่ในจังหวัดตาก)

1.3 คาบเวลาอ้างอิง

ข้อมูลที่เกี่ยวข้องรวบรวมเป็นข้อมูลการดำเนินงานของสถานประกอบการ ระหว่างวันที่ 1 มกราคม - 31 ธันวาคม 2539

1.4 แนวคิดและคำนิยาม

1) สถานประกอบการอุตสาหกรรมการผลิต

หมายถึง สถานประกอบการที่ดำเนินกิจการเกี่ยวกับการผลิต ซึ่งหมายถึงการเปลี่ยนรูปวัตถุดิบให้เป็นผลิตภัณฑ์ชนิดใหม่ด้วยเครื่องจักรกลหรือเคมีภัณฑ์ โดยไม่คำนึงถึงว่างานนั้นทำด้วยเครื่องจักรหรือด้วยมือ หรือทำในโรงงาน โรงซ่อมหรือเคหะสถาน หรือผลิตภัณฑ์นั้นขายส่งหรือขายปลีกก็ตาม การประกอบชิ้นส่วนของผลิตภัณฑ์ที่ผลิตขึ้นนับว่าเป็นการผลิตด้วย

2) การจำแนกประเภทอุตสาหกรรมการผลิต

ในการจัดทำสำมะโนอุตสาหกรรมครั้งนี้ ได้จำแนกประเภทอุตสาหกรรมการผลิตตามมาตรฐานอุตสาหกรรมของสหประชาชาติ (International Standard Industrial Classification of All Economic Activities; ISIC : Rev.3) ซึ่งมีการจัดจำแนกรหัสประเภทอุตสาหกรรมการผลิต (Category D) ดังนี้

หมวด (Division)	ได้แก่ กลุ่มที่ใหญ่ที่สุดในการจัดประเภทอุตสาหกรรมการผลิต ใช้แทนด้วยเลขรหัส 2 ตัว ตั้งแต่รหัส 15 - 37 รวม 23 หมวด
หมู่ (Group)	ได้แก่ อุตสาหกรรมซึ่งแยกย่อยจากหมวด ใช้แทนด้วยเลขรหัส 3 ตัว ตั้งแต่รหัส 151 - 372 รวม 58 หมู่
หมู่ย่อย (Class)	ได้แก่ อุตสาหกรรมซึ่งแบ่งย่อยจากหมู่ ใช้แทนด้วยเลขรหัส 4 ตัว ตั้งแต่รหัส 1511 - 3720 รวม 127 หมู่ย่อย

3) รูปแบบการจัดตั้งตามกฎหมาย

(1) ส่วนบุคคลหรือห้างหุ้นส่วนที่ไม่เป็นนิติบุคคล

หมายถึง สถานประกอบการที่มีเจ้าของเป็นบุคคลธรรมดา คนเดียวหรือหลายคนรวมกัน และให้หมายรวมถึงห้างหุ้นส่วนสามัญที่ไม่จดทะเบียนเป็นนิติบุคคลด้วย

(2) ห้างหุ้นส่วนสามัญนิติบุคคล ห้างหุ้นส่วนจำกัด

หมายถึง สถานประกอบการที่จัดตั้งขึ้น โดยมีบุคคลตั้งแต่ 2 คนขึ้นไปรวมทุนกันเพื่อประกอบการผลิต และมีความรับผิดชอบร่วมกัน โดยการจดทะเบียนตามกฎหมาย

(3) บริษัทจำกัด บริษัทมหาชนจำกัด

บริษัทจำกัด หมายถึง สถานประกอบการที่จัดตั้งขึ้นโดยผู้ริเริ่มคนหนึ่ง และได้จดทะเบียนถูกต้องตามกฎหมาย โดยมีผู้ริเริ่มก่อนการอย่างน้อย 7 คนขึ้นไป

บริษัทมหาชนจำกัด หมายถึง บริษัทซึ่งตั้งขึ้นโดยมีผู้ถือหุ้นตั้งแต่ 100 คนขึ้นไป

(4) องค์กรหรือรัฐวิสาหกิจ

หมายถึง สถานประกอบการที่รัฐบาลเป็นเจ้าของหรือมีทุนอยู่ด้วยไม่น้อยกว่าร้อยละ 50 ของทุนทั้งหมด ในที่นี้หมายถึงรวมถึงสถานประกอบการที่ดำเนินการโดยรัฐบาลด้วย ได้แก่ เรือรบ องค์กรฟอกหนัง องค์กรแก้ว เป็นต้น

(5) องค์กรเอกชนที่ไม่แสวงหากำไร

หมายถึง องค์กรสังคมสงเคราะห์ของเอกชน มูลนิธิ สมาคมและองค์กร ซึ่งจัดตั้งขึ้นเพื่อดำเนินงานเกี่ยวกับการสังคมสงเคราะห์ และสมาคมการกุศล ได้แก่ สมาคม วาย เอ็ม ซี เอ สมาคมส่งเสริมวัฒนธรรมหญิง สโมสรไลออนส์ อุทยานวิทยาสมาคมแห่งประเทศไทย เป็นต้น

(6) สหกรณ์

หมายถึง สถานประกอบการที่จัดตั้งขึ้นในรูปสหกรณ์ โดยจดทะเบียนถูกต้องตามกฎหมายว่าด้วยสหกรณ์ โดยมีผู้ก่อตั้งไม่น้อยกว่า 10 คน

(7) การจัดตั้งในรูปแบบอื่น ๆ

หมายถึง รูปแบบการจัดตั้งตามกฎหมายในรูปแบบอื่น ๆ นอกจากที่กล่าวข้างต้น เช่น ในรูปสมาคมหรือสโมสร ซึ่งจะต้องจดทะเบียนก่อตั้งโดยมีผู้ก่อตั้งอย่างน้อย 3 คน เป็นต้น

4) รูปแบบการจัดตั้งทางเศรษฐกิจ

(1) สำนักงานแห่งเดียว

หมายถึง สถานประกอบการอุตสาหกรรมที่ไม่เป็นสาขา หรือหน่วยงานย่อยของสถานประกอบการอุตสาหกรรมอื่น และไม่มีสาขาหรือหน่วยงานย่อยอื่น

(2) สำนักงานเครือข่าย

หมายถึง สถานประกอบการอุตสาหกรรมที่ไม่เป็นสำนักงานใหญ่หรือสาขา แต่มีการติดต่อพึ่งพา ได้รับการสนับสนุนหรือให้การสนับสนุนในด้านการบริหาร และดำเนินงานกับสถานประกอบการอื่นในกลุ่ม หรือในเครือข่ายเป็นครั้งคราว

(3) สำนักงานใหญ่

หมายถึง สถานประกอบการอุตสาหกรรมที่เป็นเจ้าของควบคุมกิจการของสถานประกอบการอื่น ที่เป็นสาขาหรือหน่วยงานย่อย

(4) สำนักงานสาขา

หมายถึง สถานประกอบการอุตสาหกรรมที่เป็นสาขา หรือหน่วยงานย่อยของสถานประกอบการอุตสาหกรรมอื่น

5) คนทำงาน

หมายถึง ผู้ที่ทำงานในสถานประกอบการ หรือทำงานให้กับสถานประกอบการรวมเจ้าของหรือหุ้นส่วนที่ทำงานให้กับสถานประกอบการ ผู้ช่วยธุรกิจ คนทำงานของสถานประกอบการที่ไปประจำปฏิบัติงานนอกสถานที่ ไม่รวม ผู้บริหารหรือผู้ถือหุ้นที่ได้รับเบี้ยประชุมเป็นครั้งคราว คนทำงานของสถานประกอบการอื่นที่มาปฏิบัติงานประจำที่สถานประกอบการแห่งนี้ คนทำงานที่มารับงานไปทำที่บ้าน คนทำงานแบ่งออกเป็น

(1) เจ้าของหรือหุ้นส่วนที่ทำงาน โดยไม่ได้รับค่าจ้าง/เงินเดือน

หมายถึง เจ้าของกิจการหรือหุ้นส่วนที่ทำงานให้สถานประกอบการ โดยไม่ได้รับค่าจ้าง/เงินเดือน

(2) คนทำงาน โดยไม่ได้รับค่าจ้าง/เงินเดือน

หมายถึง ผู้ที่อาศัยอยู่ในครัวเรือนของเจ้าของกิจการ หรือหุ้นส่วน หรือบุคคลอื่น ที่ทำงานให้กับสถานประกอบการอย่างน้อยสัปดาห์ละ 20 ชั่วโมง โดยไม่ได้รับค่าจ้าง/เงินเดือน เป็นประจำ

(3) ลูกจ้างในกรรมวิธีการผลิต

หมายถึง ลูกจ้างทั้งหมดที่ทำงานเกี่ยวข้องโดยตรงกับการผลิตในขั้นตอนต่าง ๆ หรือกิจกรรมที่เกี่ยวข้องกับการผลิต โดยได้รับค่าจ้างเงินเดือน

(4) ลูกจ้างอื่น ๆ

หมายถึง ลูกจ้างทั้งหมดนอกเหนือจากลูกจ้างในกรรมวิธีการผลิตรวมถึงผู้ปฏิบัติงาน นักบริหาร นักวิชาการ เสมียนพนักงาน เช่น ผู้จัดการ ผู้อำนวยการ และกรรมการบริหารที่ได้รับค่าจ้าง/เงินเดือน ผู้ปฏิบัติงานในห้องทดลองและนักวิจัย พนักงานพิมพ์ดีด พนักงานบัญชี และพนักงานขาย เป็นต้น

6) ค่าตอบแทนแรงงาน

(1) ค่าจ้าง/เงินเดือน

หมายถึง เงินที่นายจ้างหรือสถานประกอบการจ่ายให้ลูกจ้าง ในระหว่างเดือน มกราคม - ธันวาคม 2539 (ก่อนหักภาษีเงินได้บุคคลธรรมดา เงินสมทบกองทุนประกันสังคม ในส่วนที่ลูกจ้างต้องจ่าย ค่าประกันชีวิต และรายจ่ายของลูกจ้างอื่น ๆ) ตามข้อตกลงการจ้างแรงงาน โดยอาจจ่ายตามเงื่อนไขของระยะเวลา หรือจ่ายตามปริมาณงาน

(2) ค่าล่วงเวลา โบนัส เงินรางวัลพิเศษ เงินเพิ่มค่าครองชีพ ค่านายหน้า

หมายถึง เงินนอกเหนือจากค่าจ้างเงินเดือนที่สถานประกอบการจ่ายให้แก่ลูกจ้าง เป็นค่าตอบแทนในการทำงาน นอกเหนือจากการทำงานในเวลาปกติ

(3) ผลประโยชน์ตอบแทนอื่น ๆ

หมายถึง ผลประโยชน์ตอบแทนแรงงานที่นายจ้างหรือสถานประกอบการจ่ายหรือบริการให้แก่ลูกจ้างนอกเหนือจากค่าจ้างเงินเดือน ได้แก่ ค่าตอบแทนแรงงานที่จ่ายเป็นสิ่งของหรือผลผลิต และสวัสดิการที่นายจ้างจัดหาหรือบริการลูกจ้าง เช่น อาหาร เครื่องดื่ม บ้านพักคนงาน ค่าเช่าบ้าน ค่ารักษาพยาบาล พาหนะรับส่งมาทำงาน บันเทิงหรือสันทนาการต่าง ๆ เป็นต้น การจ่ายอาจจะจ่ายเป็นตัวแทนหรือไม่ได้

(4) เงินที่สถานประกอบการจ่ายสมทบเพื่อการประกันสังคม

หมายถึง เงินที่สถานประกอบการจ่ายสมทบเพื่อการประกันสังคมของทั้งรัฐบาลและเอกชน เพื่อมิให้ลูกจ้างได้รับความเดือดร้อนเมื่อต้องขาดรายได้ไปบางส่วนหรือทั้งหมด อันเนื่องมาจากการเจ็บป่วยหรือประสบอันตรายทั้งในและนอกเวลาทำงาน การคลอดบุตร ทูพพลภาพ การว่างงาน ชราภาพ และเสียชีวิต เงินดังกล่าวได้แก่ เงินสมทบกองทุนประกันสังคม กองทุนเงินทดแทน กองทุนสำรองเลี้ยงชีพ การประกันสุขภาพ เป็นต้น

7) ค่าซื้อวัตถุดิบและวัสดุประกอบที่ใช้ในการผลิต

หมายถึง มูลค่าของวัตถุดิบและส่วนประกอบที่สถานประกอบการจัดซื้อ หรือได้รับมาจาก สำนักงานใหญ่ ในระหว่างเดือนมกราคม - ธันวาคม 2539 เพื่อใช้ในการผลิตโดยสถานประกอบการเอง หรือจ้างสถานประกอบการอื่นหรือผู้อื่นทำการผลิต มูลค่าดังกล่าวเป็นมูลค่าที่นำส่งถึงสถานประกอบการ ซึ่งรวมค่าภาษีขาเข้า ค่าขนส่ง ค่าประกันภัย ค่าบรรจุหีบห่อ เป็นต้น

8) ค่าใช้จ่ายในการผลิต

หมายถึง ค่าใช้จ่ายที่ใช้ไปในการผลิตนอกเหนือจากค่าตอบแทนแรงงาน ค่าซื้อวัตถุดิบ และส่วนประกอบที่ใช้ในการผลิต และค่าซื้อสินค้ามาจำหน่ายในสภาพเดิม ค่าใช้จ่ายในการผลิตประกอบด้วย ค่าเชื้อเพลิงและค่าไฟฟ้าที่ใช้ในการผลิต ค่าติดตั้งซ่อมแซมและค่าบำรุงรักษาสินค้าที่จำหน่ายให้ลูกค้า ค่าติดตั้งซ่อมแซมและบำรุงรักษาเครื่องจักร เครื่องมือฯ เป็นต้น

9) ค่าจ้างเหมาจ่ายให้สถานประกอบการอื่นผลิตสินค้าให้

หมายถึง จำนวนเงินที่จ่ายเป็นค่าจ้างให้กับสถานประกอบการอื่น เพื่อทำการผลิตสินค้า โดยวัตถุดิบและส่วนประกอบในการผลิตเป็นของสถานประกอบการผู้จ้าง

10) ค่าซื้อสินค้าที่ซื้อมาจำหน่ายในสภาพเดิม

หมายถึง มูลค่าในการซื้อสินค้าเพื่อนำมาจำหน่ายในสภาพเดิม โดยไม่มีการเปลี่ยนแปลงสภาพ

11) วัตถุดิบและสินค้าคงเหลือ

หมายถึง มูลค่าของวัตถุดิบและส่วนประกอบ และสินค้าคงเหลือ ซึ่งสถานประกอบการเป็นเจ้าของ หรือควบคุมดูแลอยู่ ณ วันที่ 31 ธันวาคม 2539 วัตถุดิบและสินค้าคงเหลือเหล่านี้อาจจะเก็บไว้ที่สถานประกอบการ หรือที่หน่วยงานช่วยเสริม หรือที่โกดังสินค้า

12) ค่าใช้จ่ายในการขาย

หมายถึง ค่าใช้จ่ายที่เกี่ยวข้องโดยตรงกับการจำหน่ายสินค้าของสถานประกอบการ เช่น ค่าโฆษณา ค่านายหน้า ค่าขนส่งสินค้าที่จำหน่าย ค่าประกันภัยสินค้า เป็นต้น

13) ค่าใช้จ่ายในการบริหารและดำเนินงาน

หมายถึง ค่าใช้จ่ายนอกเหนือจากค่าใช้จ่ายที่กล่าวแล้วในข้อ 8) และข้อ 12) ค่าใช้จ่ายในการบริหารและดำเนินงาน ได้แก่ ค่าโฆษณา ค่านายหน้า ค่าไฟฟ้า ค่าน้ำประปา ค่าทำบัญชี ค่าปรึกษา ค่าไปรษณีย์โทรเลข โทรศัพท์ ค่าเช่า ค่าเสื่อมราคาเครื่องใช้สำนักงาน ดอกเบี้ยจ่าย หนี้สูญ เป็นต้น

14) มูลค่าผลผลิต

หมายถึง มูลค่าการจำหน่ายผลิตภัณฑ์ที่สถานประกอบการผลิตขึ้นเอง และหรือ ที่สถานประกอบการอื่นผลิตให้ โดยสถานประกอบการเป็นผู้จ่ายค่าวัสดุและวัสดุประกอบในการผลิต ในระหว่างเดือนมกราคม - ธันวาคม 2539 ทั้งนี้ให้รวมมูลค่าผลผลิตที่สถานประกอบการผลิตเพื่อใช้เอง หรือให้คนทำงาน เป็นส่วนหนึ่งของค่าตอบแทนแรงงาน ผลผลิตที่จัดส่งให้สำนักงานใหญ่ สำนักงานสาขา หรือสำนักงานขายของโรงงาน และรายรับจากการขายผลพลอยได้และเศษวัสดุ

15) รายรับจากการขายสินค้าที่ซื้อมาจำหน่ายในสภาพเดิม

หมายถึง จำนวนเงินที่สถานประกอบการได้รับจากการขายสินค้าที่ซื้อมาจำหน่าย โดยไม่มีการเปลี่ยนแปลงสภาพ

16) รายรับจากการรับจ้างเหมาทำการผลิตสินค้าและให้บริการด้านการวิจัย ติดตั้ง ซ่อมบำรุงรักษาฯ

หมายถึง จำนวนเงินที่ได้รับจากผู้จ้างในการรับจ้างเหมาทำการผลิตสินค้า โดยผู้จ้างจัดหาวัตถุดิบให้ รวมถึงการผลิตสินค้าให้สถานประกอบการอื่นในเครือเดียวกัน และจำนวนเงินที่ได้รับจากการให้บริการซ่อมแซมรักษาและติดตั้งเครื่องจักรให้กับสถานประกอบการอื่น หรือลูกค้าอื่นๆ หรือสถานประกอบการอื่นในเครือเดียวกัน

17) มูลค่าตามบัญชีของสินทรัพย์ถาวร

หมายถึง มูลค่าสุทธิของสินทรัพย์ถาวรตามบัญชีเมื่อได้หักค่าเสื่อมราคา ค่าสึกหรอตามระยะเวลาการใช้งานถึงวันสิ้นปี สินทรัพย์ถาวร ได้แก่ ที่ดิน อาคาร เครื่องจักรและเครื่องมือ ยานพาหนะ เครื่องใช้สำนักงาน เป็นต้น มูลค่าสินทรัพย์ถาวรรวมถึงมูลค่าการต่อเติมดัดแปลง และปรับปรุงสินทรัพย์ถาวรในระหว่างเดือนมกราคม - ธันวาคม 2539 เพื่ออำนวยความสะดวกการใช้งาน หรือเพิ่มประสิทธิภาพการทำงาน

18) ค่าเสื่อมราคา

หมายถึง มูลค่าที่เสื่อมสิ้นไปของสินทรัพย์ถาวรตามระยะเวลาการใช้งานในปี 2539

19) มูลค่าเพิ่ม

คำนวณ โดย : มูลค่าเพิ่ม = มูลค่าผลผลิต - ต้นทุนการผลิต

มูลค่าผลผลิต

หมายถึง รายรับของสถานประกอบการ ซึ่งได้แก่

- (1) มูลค่าขายผลผลิตของสถานประกอบการ
- (2) รายรับจากการขายสินค้าที่ซื้อมาจำหน่ายในสภาพเดิม
- (3) รายรับจากการรับจ้างเหมาทำการผลิตสินค้า และรายรับจากการให้บริการด้านวิจัย
ติดตั้ง ซ่อมแซมและบำรุงรักษา
- (4) ค่าเช่ารับ
- (5) รายรับอื่น ๆ
- (6) ส่วนเปลี่ยนแปลงของสินค้าคงเหลือ
- (7) ภาษีมูลค่าเพิ่มสุทธิ

ต้นทุนการผลิต

หมายถึง รายจ่ายที่ใช้ในการดำเนินกิจการของสถานประกอบการในรอบปี ซึ่งได้แก่

- (1) ค่าซื้อวัตถุดิบและวัสดุประกอบที่ใช้ในการผลิต
- (2) ค่าใช้จ่ายในการผลิต และค่าจ้างเหมาจ่ายให้สถานประกอบการอื่นผลิตสินค้าให้
- (3) ส่วนเปลี่ยนแปลงของวัตถุดิบและส่วนประกอบคงเหลือ
- (4) ค่าซื้อสินค้าที่ซื้อมาจำหน่ายในสภาพเดิม
- (5) ค่าใช้จ่ายในการขาย และค่าใช้จ่ายในการบริหารและดำเนินงาน (ไม่รวมค่าเสื่อมราคา
สินทรัพย์ถาวร ดอกเบี้ยจ่าย หนี้สูญ)

1.5 การเก็บรวบรวมข้อมูล

การเก็บรวบรวมข้อมูลใช้วิธีส่งเจ้าหน้าที่ ซึ่งเป็นข้าราชการและลูกจ้างของสำนักงานสถิติแห่งชาติ
ออกไปทำการสัมภาษณ์เจ้าของหรือผู้ประกอบการของสถานประกอบการอุตสาหกรรมการผลิต ซึ่งอยู่ใน
คุ้มครองของการทำสำมะโนอุตสาหกรรม ในระหว่างเดือนมิถุนายน - กันยายน 2540

บทที่ 2

สรุปข้อมูลที่สำคัญ

2.1 ข้อมูลทั่วไปของสถานประกอบการอุตสาหกรรมการผลิต

1) จำนวนและขนาดของสถานประกอบการ

ผลการจัดทำสำมะโนอุตสาหกรรม พ.ศ. 2540 ในจังหวัดตาก พบว่า สถานประกอบการอุตสาหกรรมการผลิต ที่มีคนทำงานตั้งแต่ 10 คนขึ้นไป 104 แห่ง ในจำนวนนี้ตั้งอยู่ในเขตเทศบาล (รวมสุขาภิบาล) 43 แห่ง และตั้งอยู่นอกเขตเทศบาล 61 แห่ง จะเห็นว่า สถานประกอบการอุตสาหกรรมการผลิตส่วนใหญ่เป็นสถานประกอบการขนาดเล็กที่มีคนทำงาน 10 - 19 คน โดยนอกเขตเทศบาลมีสถานประกอบการขนาดเล็กในสัดส่วนที่สูงกว่าในเขตเทศบาล คือ ประมาณร้อยละ 37.7 และร้อยละ 30.2 ตามลำดับ รองลงมาได้แก่ สถานประกอบการอุตสาหกรรมที่มีคนทำงาน 20 - 49 คน โดยในเขตเทศบาลและนอกเขตเทศบาลในสัดส่วนที่ใกล้เคียงกัน คือประมาณร้อยละ 28.0 และร้อยละ 27.9 ตามลำดับ สำหรับสถานประกอบการที่มีคนทำงานตั้งแต่ 100 คนขึ้นไป จะพบว่าในเขตเทศบาลมีสถานประกอบการขนาดใหญ่ในสัดส่วนที่สูงกว่านอกเขตเทศบาล คือ ประมาณร้อยละ 30.2 และ ร้อยละ 19.7 ตามลำดับ (ตารางที่ 1)

2) รูปแบบการจัดตั้งตามกฎหมาย

รูปแบบการจัดตั้งตามกฎหมายของสถานประกอบการอุตสาหกรรมการผลิตนั้น พบว่า สถานประกอบการส่วนใหญ่ทั้งในเขตเทศบาลและนอกเขตเทศบาล เป็นสถานประกอบการที่มีรูปแบบเป็นส่วนบุคคล โดยในเขตเทศบาลมีสถานประกอบการอุตสาหกรรมการผลิตรูปแบบส่วนบุคคล ประมาณร้อยละ 41.9 รองลงมาเป็นสถานประกอบการที่มีรูปแบบเป็นบริษัทจำกัด บริษัทมหาชนจำกัด และรูปแบบเป็นห้างหุ้นส่วนจำกัด คือประมาณ ร้อยละ 34.9 และ ร้อยละ 20.9 ตามลำดับ ที่เหลืออีกร้อยละ 2.3 เป็นสถานประกอบการรูปแบบอื่น ๆ สำหรับนอกเขตเทศบาล มีสถานประกอบการที่เป็นบริษัทจำกัดและบริษัทมหาชน จำกัด ร้อยละ 37.7 รองลงมาเป็นสถานประกอบการที่มีรูปแบบเป็นส่วนบุคคล และห้างหุ้นส่วนจำกัด และรูปแบบอื่น ๆ ร้อยละ 34.4 ร้อยละ 16.4 และร้อยละ 11.5 ตามลำดับ (ตารางที่ 1)

3) รูปแบบการจัดตั้งทางเศรษฐกิจ

สำหรับรูปแบบการจัดตั้งทางเศรษฐกิจของสถานประกอบการอุตสาหกรรมการผลิต พบว่า มากกว่าร้อยละ 77.9 เป็นสถานประกอบการที่มีสำนักงานแห่งเดียว รองลงมาเป็นสถานประกอบการที่เป็นสำนักงานสาขา ประมาณร้อยละ 14.4 สำหรับสถานประกอบการที่เป็นสำนักงานใหญ่และสำนักงานเครือข่ายมีสัดส่วนที่ใกล้เคียงกัน คือ ประมาณร้อยละ 4.8 และร้อยละ 2.9 ตามลำดับ (ตารางที่ 1)

ตาราง 1 จำนวนและอัตราร้อยละของสถานประกอบการอุตสาหกรรมการผลิต จำแนกตามขนาดรูปแบบการจัดตั้งตามกฎหมาย และรูปแบบการจัดตั้งทางเศรษฐกิจ

ลักษณะของสถานประกอบการ	รวม		ในเขตเทศบาล ¹		นอกเขตเทศบาล	
	จำนวน	ร้อยละ	จำนวน	ร้อยละ	จำนวน	ร้อยละ
รวม	104	100.0	43	100.0	61	100.0
ขนาดของสถานประกอบการ						
10 - 19 คน	36	34.6	13	30.2	23	37.7
20 - 49 คน	29	27.9	12	28.0	17	27.9
50 - 99 คน	14	13.5	5	11.6	9	14.7
ตั้งแต่ 100 คนขึ้นไป	25	24.0	13	30.2	12	19.7
รูปแบบการจัดตั้งตามกฎหมาย						
ส่วนบุคคล	39	37.5	18	41.9	21	34.4
ห้างหุ้นส่วนจำกัด ห้างหุ้นส่วนสามัญนิติบุคคล	19	18.3	9	20.9	10	16.4
บริษัทจำกัด บริษัทมหาชนจำกัด	38	36.5	15	34.9	23	37.7
อื่น ๆ	8	7.7	1	2.3	7	11.5
รูปแบบการจัดตั้งทางเศรษฐกิจ						
สำนักงานแห่งเดียว	81	77.9	33	76.7	48	78.7
สำนักงานเครือข่าย	3	2.9	2	4.7	1	1.6
สำนักงานใหญ่	5	4.8	4	9.3	1	1.6
สำนักงานสาขา	15	14.4	4	9.3	11	18.1

หมายเหตุ : ¹ รวมสุขาภิบาล

4) ประเภทอุตสาหกรรม

เมื่อพิจารณาประเภทของสถานประกอบการอุตสาหกรรมการผลิต พบว่า สถานประกอบการการผลิตผลิตภัณฑ์จากแร่โลหะจะสูงกว่าอุตสาหกรรมประเภทอื่น คือ ประมาณร้อยละ 34.6 รองลงมาเป็นการผลิตผลิตภัณฑ์อาหารและเครื่องดื่ม ร้อยละ 25.0 การผลิตเฟอร์นิเจอร์ (รวมทั้งการผลิตซึ่งมิได้จัดประเภทไว้ในที่อื่น) ร้อยละ 14.4 สถานประกอบการที่ผลิตสิ่งทอ เครื่องแต่งกาย (รวมทั้งการตกแต่งและย้อมสีขนสัตว์) ร้อยละ 10.6 (ตารางที่ 2)

เมื่อพิจารณาความแตกต่างของประเภทอุตสาหกรรมระหว่างสถานประกอบการอุตสาหกรรมการผลิต ซึ่งตั้งอยู่ในเขตเทศบาลและนอกเขตเทศบาล พบว่า ในเขตเทศบาลมีสัดส่วนของสถานประกอบการประเภทการผลิตอาหาร เครื่องดื่ม ร้อยละ 27.9 และประเภทการผลิตเฟอร์นิเจอร์ (รวมทั้งการผลิตซึ่งมิได้จัดประเภทไว้ในที่อื่น) ร้อยละ 23.3 และการผลิตสิ่งทอ เครื่องแต่งกาย (รวมทั้งการตกแต่งและซ่อมสืขนสัตว์) ร้อยละ 23.3 ต่อกันข้างสูงกว่าสัดส่วนของสถานประกอบการนอกเขตเทศบาล (นอกเขตเทศบาลประมาณร้อยละ 23.0 ร้อยละ 8.2 และร้อยละ 1.6 ตามลำดับ) ในขณะที่นอกเขตเทศบาลมีสัดส่วนของสถานประกอบการผลิตผลิตภัณฑ์จากแร่โลหะ ร้อยละ 49.2 และการผลิตไม้และผลิตภัณฑ์จากไม้ และ ไม้ก๊อก ยกเว้นเฟอร์นิเจอร์ รวมทั้งการผลิตสิ่งของที่ทำจากฟางและวัสดุอีกสานอื่น ๆ ร้อยละ 8.2 สูงกว่าสัดส่วนของสถานประกอบการในเขตเทศบาล (ในเขตเทศบาลประมาณร้อยละ 14.0 และร้อยละ 4.6)

ตาราง 2 จำนวนและอัตราร้อยละของสถานประกอบการอุตสาหกรรมการผลิต จำแนกตามหมวดอุตสาหกรรม

หมวดอุตสาหกรรม	รวม		ในเขตเทศบาล		นอกเขตเทศบาล	
	จำนวน	ร้อยละ	จำนวน	ร้อยละ	จำนวน	ร้อยละ
รวม	104	100.0	43	100.0	61	100.0
การผลิตผลิตภัณฑ์อาหารและเครื่องดื่ม	26	25.0	12	27.9	14	23.0
การผลิตสิ่งทอ เครื่องแต่งกาย รวมทั้ง การตกแต่งและซ่อมสืขนสัตว์	11	10.6	10	23.3	1	1.6
การผลิตไม้และผลิตภัณฑ์จากไม้และ ไม้ก๊อก ยกเว้นเฟอร์นิเจอร์ รวมทั้งการผลิตสิ่งของ ที่ทำจากฟาง และวัสดุอีกสานอื่น ๆ	7	6.7	2	4.6	5	8.2
การผลิตผลิตภัณฑ์จากแร่โลหะ	36	34.6	6	14.0	30	49.2
การผลิตผลิตภัณฑ์ที่ทำจากโลหะประดิษฐ์ ยกเว้นเครื่องจักร และอุปกรณ์	2	1.9	1	2.3	1	1.6
การผลิตยานยนต์ รถพ่วง และรถกึ่งรถพ่วง	4	3.9	1	2.3	3	4.9
การผลิตเฟอร์นิเจอร์ รวมทั้งการผลิตซึ่งมิได้ จัดประเภทไว้ในที่อื่น	15	14.4	10	23.3	5	8.2
การผลิตอื่น ๆ	3	2.9	1	2.3	2	3.3

หมายเหตุ : รวมสาขาภิบาล

2.2 คนทำงานและค่าตอบแทนแรงงาน

1) คนทำงาน จำแนกตามหมวดอุตสาหกรรม

จำนวนคนทำงานในสถานประกอบการอุตสาหกรรมการผลิตทั้งสิ้น 8,191 คน ร้อยละ 26.2 ปฏิบัติงานอยู่ในอุตสาหกรรมประเภทการผลิตผลิตภัณฑ์จากแร่โลหะ รองลงมาปฏิบัติงานอยู่ในอุตสาหกรรมประเภทการผลิตเฟอร์นิเจอร์ รวมทั้งการผลิตซึ่งมิได้จัดประเภทไว้ในที่อื่น และการผลิตสิ่งทอ เครื่องแต่งกายในสัดส่วนที่ใกล้เคียงกัน คือ ประมาณร้อยละ 21.3 และร้อยละ 21.2 (ตารางที่ 3)

2) คนทำงานเฉลี่ยต่อสถานประกอบการ

สถานประกอบการอุตสาหกรรมการผลิต มีจำนวนคนทำงานเฉลี่ยประมาณ 79 คนต่อสถานประกอบการ และมีจำนวนลูกจ้างเฉลี่ยใกล้เคียงกัน คือ 78 คนต่อสถานประกอบการ การผลิตผลิตภัณฑ์ที่ทำงานโลหะประดิษฐ์ ยกเว้นเครื่องจักรและอุปกรณ์ เป็นสถานประกอบการขนาดใหญ่กว่าอุตสาหกรรมประเภทอื่น คือ มีจำนวนคนทำงานเฉลี่ยสูงที่สุดคือ 391 คนต่อสถานประกอบการ รองลงมาเป็นสถานประกอบการที่ผลิตสิ่งทอ เครื่องแต่งกาย รวมทั้งการตกแต่งและย้อมสีขนสัตว์ และการผลิตเฟอร์นิเจอร์ รวมทั้งการผลิตซึ่งมิได้จัดประเภทไว้ในที่อื่น คือ มีจำนวนคนทำงานเฉลี่ย 158 และ 116 คนต่อสถานประกอบการ อุตสาหกรรมการผลิตที่มีขนาดเล็ก มีจำนวนคนทำงานเฉลี่ยต่ำกว่า 20 คนต่อสถานประกอบการ คือ อุตสาหกรรมการผลิตยานยนต์ รถพ่วง และรถกึ่งรถพ่วง และการผลิตอื่น ๆ คือ มีจำนวนคนทำงานเฉลี่ยประมาณ 19 และ 18 คนต่อสถานประกอบการ (ตารางที่ 3)

3) ค่าตอบแทนแรงงาน

เมื่อพิจารณาค่าตอบแทนแรงงานที่ลูกจ้างได้รับในปี 2539 พบว่า ลูกจ้างได้รับค่าตอบแทนเฉลี่ยต่อคนประมาณ 48,800 บาทต่อปี ลูกจ้างในสถานประกอบการอุตสาหกรรมการผลิตผลิตภัณฑ์ที่ทำจากโลหะประดิษฐ์ ยกเว้นเครื่องจักรและอุปกรณ์ ได้รับค่าตอบแทนแรงงานเฉลี่ยสูงที่สุด คือประมาณ 188,300 บาทต่อคน รองลงมาเป็นลูกจ้างในสถานประกอบการอุตสาหกรรมการผลิตยานยนต์ รถพ่วง และรถกึ่งรถพ่วง และอุตสาหกรรมการผลิตผลิตภัณฑ์จากแร่โลหะ ได้รับค่าตอบแทนแรงงานประมาณ 67,400 บาทต่อคน และ 65,800 บาทต่อคน ลูกจ้างในสถานประกอบการอุตสาหกรรมการผลิตสิ่งทอ เครื่องแต่งกาย รวมทั้งการตกแต่งและย้อมสีขนสัตว์ และอุตสาหกรรมการผลิตเฟอร์นิเจอร์ รวมทั้งการผลิตซึ่งมิได้จัดประเภทไว้ในที่อื่น ได้รับค่าตอบแทนแรงงานเฉลี่ยใกล้เคียงกัน คือประมาณ 15,000 บาทต่อคน และเป็นลูกจ้างที่ได้รับค่าตอบแทนแรงงานเฉลี่ยต่ำที่สุด (ตารางที่ 3)

ตาราง 3 คนทำงานและค่าตอบแทนแรงงาน จำแนกตามหมวดอุตสาหกรรม

หมวดอุตสาหกรรม	คนทำงาน		คนทำงานเฉลี่ยต่อสถานประกอบการ		ค่าตอบแทนแรงงานเฉลี่ยต่อปีของลูกจ้าง (บาท)
	จำนวน	ร้อยละ	คนทำงาน	ลูกจ้าง	
รวม	8,191	100.0	78.8	77.5	48,808
การผลิตผลิตภัณฑ์อาหารและเครื่องดื่ม	1,298	15.9	49.9	48.5	27,580
การผลิตสิ่งทอ เครื่องแต่งกาย รวมทั้งการตกแต่งและซ่อมสินค้าตัว	1,739	21.2	158.1	157.5	15,648
การผลิตไม้และผลิตภัณฑ์จากไม้และไม้กึ่งอก ยกเว้นเฟอร์นิเจอร์ รวมทั้งการผลิตสิ่งของที่ทำจากฟาง และวัสดุอีกสถานอื่น ๆ	355	4.3	50.7	45.7	32,361
การผลิตผลิตภัณฑ์จากแร่โลหะ	2,145	26.2	59.6	58.8	65,823
การผลิตผลิตภัณฑ์ที่ทำจากโลหะประดิษฐ์ ยกเว้นเครื่องจักร และอุปกรณ์	782	9.5	391.0	390.5	188,364
การผลิตยานยนต์ รถพ่วง และรถกึ่งรถพ่วง	76	0.9	19.0	16.5	67,434
การผลิตเฟอร์นิเจอร์ รวมทั้งการผลิตซึ่งมิได้จัดประเภทไว้ในที่อื่น	1,742	21.3	116.1	115.1	15,789
การผลิตอื่น ๆ	54	0.7	18.0	18.0	52,092

2.3 มูลค่าผลผลิตและมูลค่าเพิ่ม จำแนกตามหมวดอุตสาหกรรม

1) มูลค่าผลผลิต

เมื่อพิจารณามูลค่าผลผลิตจำแนกตามหมวดอุตสาหกรรม พบว่า อุตสาหกรรมการผลิตผลิตภัณฑ์ที่ทำจากโลหะประดิษฐ์ยกเว้นเครื่องจักรและอุปกรณ์ มีมูลค่าผลผลิตสูงสุดที่สุด คือ สูงถึงร้อยละ 53.7 รองลงมาได้แก่ การผลิตผลิตภัณฑ์จากแร่โลหะ ร้อยละ 31.1 และการผลิตผลิตภัณฑ์อาหารและเครื่องดื่ม การผลิตเฟอร์นิเจอร์รวมทั้งการผลิตซึ่งมิได้จัดประเภทไว้ในที่อื่น ร้อยละ 7.9 และ ร้อยละ 2.5 ตามลำดับ (ตารางที่ 4)

2) มูลค่าเพิ่ม

หากพิจารณาจากมูลค่าเพิ่มที่ได้จากอุตสาหกรรมประเภทต่าง ๆ จะพบว่า อุตสาหกรรมการผลิตผลิตภัณฑ์จากแร่โลหะ ให้มูลค่าเพิ่มสูงสุด คือ ร้อยละ 58.2 รองลงมาได้แก่ อุตสาหกรรมการผลิตผลิตภัณฑ์ที่ทำจากโลหะประดิษฐ์ยกเว้นเครื่องจักรและอุปกรณ์ และการผลิตผลิตภัณฑ์อาหารและเครื่องดื่ม ร้อยละ 30.1 และ ร้อยละ 4.9 และการผลิตเฟอร์นิเจอร์รวมทั้งการผลิตซึ่งมิได้จัดประเภทไว้ในที่อื่น และการผลิตสิ่งทอ เครื่องแต่งกายรวมทั้งการตกแต่งและย้อมสีขนสัตว์ มีสัดส่วนที่ใกล้เคียงกัน ร้อยละ 2.7 และ 2.3 (ตารางที่ 4)

ตาราง 4 มูลค่าผลผลิตและมูลค่าเพิ่ม จำแนกตามหมวดอุตสาหกรรม

(หน่วย : พันบาท)

หมวดอุตสาหกรรม	มูลค่าผลผลิต		มูลค่าเพิ่ม	
	มูลค่า	ร้อยละ	มูลค่า	ร้อยละ
รวม	4,757,545.3	100.0	2,240,656.7	100.0
การผลิตผลิตภัณฑ์อาหารและเครื่องดื่ม	374,632.1	7.9	109,294.1	4.9
การผลิตสิ่งทอ เครื่องแต่งกาย รวมทั้งการตกแต่งและย้อมสีขนสัตว์	105,554.1	2.2	51,234.5	2.3
การผลิตไม้และผลิตภัณฑ์จากไม้และไม้กึ่งถนอม ยกเว้นเฟอร์นิเจอร์ รวมทั้งการผลิตสิ่งของที่ทำจากฟาง และวัสดุอีกสถานอื่น ๆ	90,640.0	1.9	19,834.6	0.9
การผลิตผลิตภัณฑ์จากแร่โลหะ	1,480,835.6	31.1	1,305,154.1	58.2
การผลิตผลิตภัณฑ์ที่ทำจากโลหะประดิษฐ์ ยกเว้นเครื่องจักร และอุปกรณ์	2,552,909.6	53.7	675,935.9	30.1
การผลิตยานยนต์ รถพ่วง และรถกึ่งรถพ่วง	20,297.5	0.4	10,465.6	0.5
การผลิตเฟอร์นิเจอร์ รวมทั้งการผลิตซึ่งมิได้จัดประเภทไว้ในที่อื่น	117,364.8	2.5	60,172.8	2.7
การผลิตอื่น ๆ	15,311.6	0.3	8,565.1	0.4

2.4 มูลค่าผลผลิตเฉลี่ยและมูลค่าเพิ่มเฉลี่ย จำแนกตามขนาดของสถานประกอบการ

1) มูลค่าผลผลิตเฉลี่ย

เมื่อพิจารณามูลค่าผลผลิตเฉลี่ยต่อสถานประกอบการ จำแนกตามขนาดของสถานประกอบการ พบว่า มูลค่าผลผลิตเฉลี่ยต่อสถานประกอบการแปรผันตามขนาดของสถานประกอบการ กล่าวคือ สถานประกอบการที่มีขนาดเล็กที่สุด (คนทำงาน 10 - 19 คน) มีมูลค่าผลผลิตเฉลี่ยต่ำที่สุด คือ ประมาณ 3.9 ล้านบาท ต่อสถานประกอบการ สถานประกอบการขนาดใหญ่ (คนทำงานตั้งแต่ 100 คนขึ้นไป) มีมูลค่าผลผลิตเฉลี่ยสูงที่สุด คือประมาณ 160.4 ล้านบาท ต่อสถานประกอบการ สำหรับมูลค่าผลผลิตเฉลี่ยต่อคนทำงานนั้น พบว่า โดยรวมแปรผันตามขนาดของสถานประกอบการเช่นกัน กล่าวคือ สถานประกอบการขนาดเล็กที่สุด มีมูลค่าผลผลิตเฉลี่ยต่อคนทำงานต่ำที่สุด คือ 280,700 บาท ต่อคนทำงาน สถานประกอบการขนาดใหญ่ที่มีคนทำงานตั้งแต่ 100 คนขึ้นไป มีมูลค่าผลผลิตเฉลี่ยต่อคนทำงานสูงที่สุด คือ 685,700 บาท ต่อคนทำงาน (ตารางที่ 5)

2) มูลค่าเพิ่มเฉลี่ย

สำหรับมูลค่าเพิ่มเฉลี่ยต่อสถานประกอบการก็แปรผันตามขนาดของสถานประกอบการ เช่นเดียวกับผลผลิตเฉลี่ย สำหรับมูลค่าเพิ่มเฉลี่ยต่อคนทำงานนั้น สถานประกอบการขนาดใหญ่ที่มีคนทำงานตั้งแต่ 100 คนขึ้นไปมีมูลค่าเพิ่มเฉลี่ยต่อคนทำงานสูงที่สุด คือประมาณ 328,800 บาท รองลงมา เป็นสถานประกอบการที่มีคนทำงาน 20 - 49 คน มีมูลค่าเพิ่มเฉลี่ย 150,800 บาทต่อคนทำงาน สำหรับสถานประกอบการที่มีขนาดคนทำงาน 10 - 19 คน และสถานประกอบการที่มีขนาดคนงาน 50 - 99 คน มีมูลค่าเพิ่มเฉลี่ยในสัดส่วนที่ใกล้เคียงกันคือ 130,000 บาทต่อคนทำงาน และ 124,800 บาทต่อคนทำงาน ตามลำดับ (ตารางที่ 5)

ตาราง 5 มูลค่าผลผลิตและมูลค่าเพิ่มเฉลี่ยต่อสถานประกอบการ และต่อคนทำงาน จำแนกตามขนาดของสถานประกอบการ

(หน่วย : พันบาท)

ขนาดของสถานประกอบ	มูลค่าผลผลิตเฉลี่ย		มูลค่าเพิ่มเฉลี่ย	
	ต่อสถานประกอบการ	ต่อคนทำงาน	ต่อสถานประกอบการ	ต่อคนทำงาน
รวม	45,745.6	580.8	21,544.8	273.6
10 - 19 คน	3,921.8	280.7	1,816.9	130.0
20 - 49 คน	9,198.3	300.7	4,612.4	150.8
50 - 99 คน	24,311.6	356.8	8,503.3	124.8
ตั้งแต่ 100 คนขึ้นไป	160,369.9	685.7	76,897.6	328.8

ตารางสถิติ

STATISTICAL TABLES

ตอนที่ 1 ข้อมูลทั่วไปของสถานประกอบการ

PART 1 GENERAL INFORMATION OF ESTABLISHMENTS

ตาราง 1 จำนวนและอัตราร้อยละของสถานประกอบการอุตสาหกรรมผลิต จำนวนคนทำงาน และหมวดอุตสาหกรรม
 Table 1 Number and Percentage of Manufacturing Establishments by Size of Establishment (Number of Persons Engaged) and Division of Industry

รหัส Code	หมวดอุตสาหกรรม Sector	รวม Total														Division of Industry
		10-19		20-49		50-99		100-199		≥ 200		Total				
3	4	5	6	7	8	9	10	11	12	13	14	15				
จำนวน Number	ร้อยละ %	จำนวน Number	ร้อยละ %	จำนวน Number	ร้อยละ %	จำนวน Number	ร้อยละ %	จำนวน Number	ร้อยละ %	จำนวน Number	ร้อยละ %	จำนวน Number	ร้อยละ %	จำนวน Number	ร้อยละ %	
1	อุตสาหกรรม Manufacturing	104	100.0	36	34.6	29	27.9	14	13.5	17	16.4	8	7.7	Total		
15	การผลิตสินค้าอาหารและเครื่องดื่ม Food and beverage products	26	100.0	14	53.9	8	30.8	1	3.9	2	7.7	1	3.9	Manufacture of food products and beverages		
17	การผลิตสิ่งทอ Textiles	5	100.0	1	20.0	-	-	1	20.0	3	60.0	-	-	Manufacture of textiles		
18	การผลิตเครื่องแต่งกาย รวมทั้งการตกแต่งและย้อมสีเส้นใย Clothing and textile finishing	6	100.0	1	16.7	1	16.7	1	16.7	-	-	3	50.0	Manufacture of wearing apparel; dressing and dyeing of fur		
20	การผลิตไม้และผลิตภัณฑ์จากไม้และไม้ก๊อก ยกเว้นเฟอร์นิเจอร์ รวมทั้งการผลิตสิ่งของที่ทำจากฟาง และวัสดุจากสานอื่น ๆ Wood and wood products, except furniture, and products of straw and other weaving materials	7	100.0	1	14.3	3	42.9	2	28.6	1	14.3	-	-	Manufacture of wood and of products of wood and cork, except furniture; manufacture of articles of straw and plaiting materials		
22	การพิมพ์โฆษณา การพิมพ์ และการทำสำเนาอื่น ๆ Printing and publishing	1	100.0	1	100.0	-	-	-	-	-	-	-	-	Publishing, printing and reproduction of recorded media		
24	การผลิตเคมีภัณฑ์และผลิตภัณฑ์เคมี Chemical and allied products	2	100.0	2	100.0	-	-	-	-	-	-	-	-	Manufacture of chemicals and chemical products		
26	การผลิตผลิตภัณฑ์จากแร่โลหะ Non-metallic mineral products	36	100.0	9	25.0	11	30.6	7	19.4	9	25.0	-	-	Manufacture of other non-metallic mineral products		
28	การผลิตผลิตภัณฑ์ที่ทำจากโลหะประเภทอื่น ยกเว้นเครื่องจักรและอุปกรณ์ Fabricated metal products, except machinery and equipment	2	100.0	-	-	1	50.0	-	-	-	-	1	50.0	Manufacture of fabricated metal products, except machinery and equipment		
34	การผลิตยานยนต์ รถพ่วง และรถบรรทุก Motor vehicles, trailers and semi-trailers	4	100.0	3	75.0	1	25.0	-	-	-	-	-	-	Manufacture of motor vehicles, trailers and semi-trailers		
36	การผลิตเฟอร์นิเจอร์ รวมทั้งการผลิตสิ่งไม้ได้ประเภทอื่น Furniture and other wood products	15	100.0	4	26.7	4	26.7	2	13.3	2	13.3	3	20.0	Manufacture of furniture; manufacturing n.e.c.		

ตาราง 2 จำนวนและอัตราร้อยละของสถานประกอบการอุตสาหกรรมผลิต จำนวนตามรูปแบบการจัดตั้งตามกฎหมาย และหมวดอุตสาหกรรม
 Table 2 Number and Percentage of Manufacturing Establishments by Form of Legal Organization and Division of Industry

รหัส Code	หมวดอุตสาหกรรม Division of Industry	รวม Total		ส่วนบุคคล Individual Proprietor		หุ้นส่วนจำกัด Juristic Partnership		บริษัทจำกัด Co. Ltd, Public Company		องค์กร, รัฐวิสาหกิจ Government, State-Enterprise and Others		13 Total
		จำนวน Number	ร้อยละ %	จำนวน Number	ร้อยละ %	จำนวน Number	ร้อยละ %	จำนวน Number	ร้อยละ %	จำนวน Number	ร้อยละ %	
1		3	4	5	6	7	8	9	10	11	12	
	ยอดรวม	104	100.0	39	37.5	19	18.3	38	36.5	8	7.7	
15	การผลิตภัตตาคารและเครื่องดื่ม	26	100.0	13	50.0	7	26.9	3	11.5	3	11.5	Manufacture of food products and beverages
17	การผลิตสิ่งทอ	5	100.0	2	40.0	-	-	3	60.0	-	-	Manufacture of textiles
18	การผลิตเครื่องแต่งกาย รวมทั้งการตกแต่งและย้อมสีสิ่งนึ่ง	6	100.0	2	33.3	1	16.7	3	50.0	-	-	Manufacture of wearing apparel; dressing and dyeing of fur
20	การผลิตไม้และผลิตภัณฑ์จากไม้และไม้เทียม ยกเว้นเฟอร์นิเจอร์ รวมทั้งการผลิตสิ่งของที่ทำจากพลาสติก และวัสดุพลาสติกอื่น ๆ	7	100.0	1	14.3	1	14.3	4	57.1	1	14.3	Manufacture of wood and of products of wood and cork, except furniture; manufacture of articles of straw and plaiting materials
22	การพิมพ์โฆษณา การพิมพ์และการทำสื่ออื่นที่มีลักษณะคล้ายกัน	1	100.0	-	-	-	-	1	100.0	-	-	Publishing, printing and reproduction of recorded media
24	การผลิตเคมีภัณฑ์และผลิตภัณฑ์	2	100.0	-	-	1	50.0	1	50.0	-	-	Manufacture of chemicals and chemical products
26	การผลิตผลิตภัณฑ์จากแร่โลหะ	36	100.0	9	25.0	8	22.2	19	52.8	-	-	Manufacture of other non-metallic mineral products
28	การผลิตผลิตภัณฑ์ที่ทำจากโลหะประติรูป ยกเว้นเครื่องจักรและอุปกรณ์	2	100.0	1	50.0	-	-	1	50.0	-	-	Manufacture of fabricated metal products, except machinery and equipment
34	การผลิตยานยนต์ รถพ่วง และรถกึ่งพ่วง	4	100.0	3	75.0	1	25.0	-	-	-	-	Manufacture of motor vehicles, trailers and semi-trailers
36	การผลิตเฟอร์นิเจอร์ รวมทั้งการผลิตสิ่งมีได้ดัดประเภทไว้ในที่อื่น	15	100.0	8	53.3	-	-	3	20.0	4	26.7	Manufacture of furniture; manufacturing n.e.c.

ตาราง 2 จำนวนและอัตราร้อยละของสถานประกอบการอุตสาหกรรมเกษตร จำนวนตามรูปแบบการจัดตั้งตามกฎหมาย และหมู่อุตสาหกรรม
 Table 2 Number and Percentage of Manufacturing Establishments by Form of Legal Organization and Group of Industry

รหัส Code	หมู่อุตสาหกรรม Sector	รวม Total		ส่วนบุคคล Individual Proprietor		หุ้นส่วนสามัญบุคคล Juristic Partnership		บริษัทมหาชน Co. Ltd, Public Company		องค์การ รัฐวิสาหกิจ และอื่น ๆ Government, State-Enterprise and Others		หมู่อุตสาหกรรม Group of Industry
		จำนวน Number	ร้อยละ %	จำนวน Number	ร้อยละ %	จำนวน Number	ร้อยละ %	จำนวน Number	ร้อยละ %	จำนวน Number	ร้อยละ %	
1		104	100.0	39	37.5	19	18.3	38	36.5	8	7.7	Total
151	การผลิต การแปรรูป และการเก็บของเนื้อสัตว์ สัตว์น้ำ ผลไม้ ผัก น้ำมัน และไขมัน	11	100.0	6	54.6	1	9.1	3	27.3	1	9.1	Production, processing and preservation of meat, fish, fruit, vegetables, oils and fats
153	การผลิตผลิตภัณฑ์ที่ได้จากการไม่ใช้สิ่งพิษ สารพิษและผลิตภัณฑ์จากธรรมชาติ และอาหารสัตว์สัตว์น้ำ	3	100.0	1	33.3	2	66.7	-	-	-	-	Manufacture of grain mill products, starches and starch products, and prepared animal feeds
154	การผลิตผลิตภัณฑ์อาหารอื่น ๆ	8	100.0	4	50.0	2	25.0	-	-	2	25.0	Manufacture of other food products
155	การผลิตเครื่องดื่ม	4	100.0	2	50.0	2	50.0	-	-	-	-	Manufacture of beverages
171	การปั่น การทอ และการแต่งเส้นสิ่งทอ	4	100.0	1	25.0	-	-	3	75.0	-	-	Spinning, weaving and finishing of textiles
173	การผลิตผ้าและสิ่งของที่ได้จากการถักทอ และโครเชต์	1	100.0	1	100.0	-	-	-	-	-	-	Manufacture of knitted and crocheted fabrics and articles
181	การผลิตเครื่องแต่งกาย อุปกรณ์เครื่องแต่งกายที่ทำจากเส้นสัตว์	6	100.0	2	33.3	1	16.7	3	50.0	-	-	Manufacture of wearing apparel, except fur apparel
201	การเลือก ไม้และการ ไล่ไม้	3	100.0	-	-	-	-	3	100.0	-	-	Sawmilling and planing of wood
202	การผลิตผลิตภัณฑ์จากไม้ ไม้ก๊อก ฟางและวัสดุจากฟาง	4	100.0	1	25.0	1	25.0	1	25.0	1	25.0	Manufacture of products of wood, cork, straw and plaiting materials
221	การพิมพ์โฆษณา	1	100.0	-	-	-	-	1	100.0	-	-	Publishing
241	การผลิตเคมีภัณฑ์พื้นฐาน	1	100.0	-	-	-	-	1	100.0	-	-	Manufacture of basic chemicals
242	การผลิตผลิตภัณฑ์เคมีอื่น ๆ	1	100.0	-	-	1	100.0	-	-	-	-	Manufacture of other chemical products
269	การผลิตผลิตภัณฑ์แร่โลหะ ซึ่งมีได้ตั้งแต่ประเภท 1 ถึง 10	36	100.0	9	25.0	8	22.2	19	52.8	-	-	Manufacture of non-metallic mineral products n.e.c.
289	การผลิตผลิตภัณฑ์โลหะประเภทอื่น ๆ รวมทั้งกิจกรรมด้านบริการแก่ผู้ผลิตเหล็กกล้าโลหะประติรูป	2	100.0	1	50.0	-	-	1	50.0	-	-	Manufacture of other fabricated metal products; service activities to producers of fabricated metal products

ตาราง 2 จำนวนและอัตราส่วนของสถานประกอบการอุตสาหกรรมการผลิต จำแนกตามรูปแบบการจัดตั้งตามกฎหมาย และหมู่อุตสาหกรรม (ต่อ)
 Table 2 Number and Percentage of Manufacturing Establishments by Form of Legal Organization and Group of Industry (Contd.)

รหัส Code	หมู่อุตสาหกรรม	รวม		ส่วนบุคคล		หุ้นส่วนสามัญบุคคล		บริษัทจำกัด		องค์กร, รัฐวิสาหกิจ และอื่น ๆ		Group of Industry
		จำนวน	ร้อยละ	Individual Proprietor	หุ้นส่วนจำกัด	บริษัทมหาชน	Government, State-Enterprise and Others					
1	2	3	4	5	6	7	8	9	10	11	12	13
		จำนวน	ร้อยละ	จำนวน	ร้อยละ	จำนวน	ร้อยละ	จำนวน	ร้อยละ	จำนวน	ร้อยละ	
		Number	%	Number	%	Number	%	Number	%	Number	%	
342	การผลิตตัวถัง (coach work) สำหรับยานยนต์ รวมทั้งการผลิตพ่วง และรถกึ่งรถพ่วง	4	100.0	3	75.0	1	25.0	-	-	-	-	Manufacture of bodies (coach work) for motor vehicles; manufacture of trailers and semi-trailers
361	การผลิตเฟอร์นิเจอร์	4	100.0	-	-	-	-	-	-	4	100.0	Manufacture of furniture
369	การผลิตซึ่งมิได้จัดประเภทไว้บนที่อื่น	11	100.0	8	72.7	-	-	3	27.3	-	-	Manufacturing n.e.c.

ตาราง 3 จำนวนและอัตราร้อยละของสถานประกอบการอุตสาหกรรมผลิต จำนวนตามรูปแบบการจัดตั้งทางธุรกิจ และหมวดอุตสาหกรรม
 Table 3 Number and Percentage of Manufacturing Establishments by Form of Economic Organization and Division of Industry

รหัส Code	หมวดอุตสาหกรรม	รวม												Division of Industry
		สำนักงานเดี่ยว		สำนักงานเครือข่าย		สำนักงานใหญ่		สำนักงานสาขา		Total		Branch		
		จำนวน	ร้อยละ	จำนวน	ร้อยละ	จำนวน	ร้อยละ	จำนวน	ร้อยละ	จำนวน	ร้อยละ	จำนวน	ร้อยละ	
1	2	3	4	5	6	7	8	9	10	11	12	13		
		104	100.0	81	77.9	3	2.9	5	4.8	15	14.4		Total	
15	การผลิตผลิตภัณฑ์อาหารและเครื่องดื่ม	26	100.0	25	96.2	-	-	1	3.9	-	-	-	Manufacture of food products and beverages	
17	การผลิตสิ่งทอ	5	100.0	3	60.0	-	-	-	-	2	40.0	-	Manufacture of textiles	
18	การผลิตเครื่องแต่งกาย รวมทั้งการตกแต่งและซ่อมสิ่งนสัตว์	6	100.0	3	50.0	-	-	2	33.3	1	16.7	-	Manufacture of wearing apparel; dressing and dyeing of fur	
20	การผลิตไม้และผลิตภัณฑ์จากไม้และไม้ก๊อก ยกเว้นเฟอร์นิเจอร์ รวมทั้งการผลิตสิ่งของที่ทำจากฟาง และวัสดุเทียมอื่น ๆ	7	100.0	7	100.0	-	-	-	-	-	-	-	Manufacture of wood and of products of wood and cork, except furniture; manufacture of articles of straw and plaiting materials	
22	การพิมพ์โฆษณา การพิมพ์ และการทำสำเนาสิ่งบันทึก	1	100.0	1	100.0	-	-	-	-	-	-	-	Publishing, printing and reproduction of recorded media	
24	การผลิตเคมีภัณฑ์และผลิตภัณฑ์เคมี	2	100.0	2	100.0	-	-	-	-	-	-	-	Manufacture of chemicals and chemical products	
26	การผลิตผลิตภัณฑ์จากแร่โลหะ	36	100.0	24	66.7	1	2.8	2	5.6	9	25.0	-	Manufacture of other non-metallic mineral products	
28	การผลิตผลิตภัณฑ์ที่ทำจากโลหะประดิษฐ์ ยกเว้นเครื่องจักรและอุปกรณ์	2	100.0	1	50.0	-	-	-	-	1	50.0	-	Manufacture of fabricated metal products, except machinery and equipment	
34	การผลิตยานยนต์ รถหุ้ม และรถกึ่งหุ้ม	4	100.0	4	100.0	-	-	-	-	-	-	-	Manufacture of motor vehicles, trailers and semi-trailers	
36	การผลิตเฟอร์นิเจอร์ รวมทั้งการผลิตสิ่งไว้ใช้ประดับภายในที่อื่น	15	100.0	11	73.3	2	13.3	-	-	2	13.3	-	Manufacture of furniture; manufacturing n.e.c.	

ตาราง 3 จำนวนและอัตราร้อยละของสถานประกอบการอุตสาหกรรมตามชนิด อุตสาหกรรมรูปแบบการจัดตั้งทางเศรษฐกิจ และหมู่อุตสาหกรรม
 Table 3 Number and Percentage of Manufacturing Establishments by Form of Economic Organization and Group of Industry

รหัส Code	หมู่อุตสาหกรรม Sector	รวม Total			สำนักงานหนึ่งเดียว Single Unit			สำนักงานเครือข่าย Network			สำนักงานใหญ่ Head Office			สำนักงานสาขา Branch			Group of Industry	
		จำนวน Number		ร้อยละ %		จำนวน Number		ร้อยละ %		จำนวน Number		ร้อยละ %		จำนวน Number		ร้อยละ %		
		3	4	5	6	7	8	9	10	11	12	13	14					
	อุตสาหกรรม	104	100.0	81	77.9	3	2.9	5	4.8	15	14.4	Total						
151	การผลิต การแปรรูป และการเก็บถนอมเนื้อสัตว์ สัตว์น้ำ ผลไม้ ผัก นํ้ามัน และไขมัน	11	100.0	10	90.9	-	-	1	9.1	-	-	Production, processing and preservation of meat, fish, fruit, vegetables, oils and fats						
153	การผลิตผลิตภัณฑ์ที่ได้จากการ ไม้-สิมูพืช สัตว์และผลิตภัณฑ์จาก สัตว์ และอาหารสัตว์สำเร็จรูป	3	100.0	3	100.0	-	-	-	-	-	-	Manufacture of grain mill products, starches and starch products, and prepared animal feeds						
154	การผลิตผลิตภัณฑ์อาหารอื่น ๆ	8	100.0	8	100.0	-	-	-	-	-	-	Manufacture of other food products						
155	การผลิตเครื่องดื่ม	4	100.0	4	100.0	-	-	-	-	-	-	Manufacture of beverages						
171	การปั่น การทอ และการแต่งเส้นสิ่งทอ	4	100.0	2	50.0	-	-	-	-	2	50.0	50.0 Spinning, weaving and finishing of textiles						
173	การผลิตเส้นด้ายซึ่งได้จากการถักปั่นและโพรเซส	1	100.0	1	100.0	-	-	-	-	-	-	Manufacture of knitted and crocheted fabrics and articles						
181	การผลิตเครื่องแต่งกาย ขนสัตว์เครื่องแต่งกายที่แต่งขนสัตว์	6	100.0	3	50.0	-	-	2	33.3	1	16.7	Manufacture of wearing apparel, except fur apparel						
201	การเย็บปักและการใช้ไหม	3	100.0	3	100.0	-	-	-	-	-	-	Sawmilling and planing of wood						
202	การผลิตผลิตภัณฑ์จากไม้ ไม้กึ่งกึ่ง ฟางและวัสดุเทียม	4	100.0	4	100.0	-	-	-	-	-	-	Manufacture of products of wood, cork, straw and plating materials						
221	การพิมพ์โฆษณา	1	100.0	1	100.0	-	-	-	-	-	-	Publishing						
241	การผลิตเคมีภัณฑ์ขั้นพื้นฐาน	1	100.0	1	100.0	-	-	-	-	-	-	Manufacture of basic chemicals						
242	การผลิตผลิตภัณฑ์เคมีอื่น ๆ	1	100.0	1	100.0	-	-	-	-	-	-	Manufacture of other chemical products						
269	การผลิตผลิตภัณฑ์แร่โลหะ ซึ่งมีได้ตั้งแต่ประเภทไว้ในที่อื่น	36	100.0	24	66.7	1	2.8	2	5.6	9	25.0	Manufacture of non-metallic mineral products n.e.c.						
289	การผลิตผลิตภัณฑ์โลหะประเภทอื่น ๆ รวมทั้งกิจกรรมด้านบริการ แก่ผลิตภัณฑ์เหล็กประเภทอื่น	2	100.0	1	50.0	-	-	-	-	1	50.0	Manufacture of other fabricated metal products, service activities to producers of fabricated metal products						
342	การผลิตสิ่ง (coach work) สำหรับยานยนต์ รวมทั้งการผลิตรถพ่วง และรถบรรทุก	4	100.0	4	100.0	-	-	-	-	-	-	Manufacture of bodies (coach work) for motor vehicles; - manufacture of trailers and semi-trailers						
361	การผลิตเฟอร์นิเจอร์	4	100.0	4	100.0	-	-	-	-	-	-	Manufacture of furniture						
369	การผลิต ซึ่งมีได้ตั้งแต่ประเภทไว้ในที่อื่น	11	100.0	7	63.6	2	18.2	-	-	2	18.2	Manufacturing n.e.c.						

ตาราง 4 จำนวนและอัตราร้อยละของสถานประกอบการอุตสาหกรรมการผลิต จำนวนตามระยะเวลาในการดำเนินงาน และขนาดอุตสาหกรรม
 Table 4 Number and Percentage of Manufacturing Establishments by Period of Operation and Division of Industry

รหัส Code	หมวดอุตสาหกรรม Sector	จำนวน Total															Division of Industry	
		<5		5-9		10-19		20-29		≥30		Total		Total				
จำนวน Number	ร้อยละ %	จำนวน Number	ร้อยละ %	จำนวน Number	ร้อยละ %	จำนวน Number	ร้อยละ %	จำนวน Number	ร้อยละ %	จำนวน Number	ร้อยละ %	จำนวน Number	ร้อยละ %	จำนวน Number	ร้อยละ %	จำนวน Number	ร้อยละ %	
1	2	3	4	5	6	7	8	9	10	11	12	13	14	15	16	17	18	19
	อุตสาหกรรม Sector	104	100.0	36	34.6	33	31.7	22	21.2	8	7.7	5	4.8					
15	การผลิตผลิตภัณฑ์อาหารและเครื่องดื่ม Manufacturing of food products and beverages	26	100.0	7	26.9	7	26.9	9	34.6	1	3.9	2	7.7					
17	การผลิตสิ่งทอ Manufacture of textiles	5	100.0	4	80.0	1	20.0	-	-	-	-	-	-					
18	การผลิตเครื่องแต่งกาย รวมทั้งการตกแต่งและย้อมสีเส้นด้าย Manufacture of wearing apparel; dressing and dyeing of fur	6	100.0	6	100.0	-	-	-	-	-	-	-	-					
20	การผลิตไม้และผลิตภัณฑ์จากไม้และไม้ก๊อก ยกเว้นเฟอร์นิเจอร์ รวมทั้งการผลิตสิ่งของที่ทำจากฟาง และวัสดุจากสานอื่น ๆ Manufacture of wood and of products of wood and cork, except furniture; manufacture of articles of straw and plaiting materials	7	100.0	2	28.6	2	28.6	1	14.3	1	14.3	1	14.3					
22	การพิมพ์โฆษณา การพิมพ์ และการทำสำเนาสิ่งพิมพ์ Publishing, printing and reproduction of recorded media	1	100.0	-	-	-	-	1	100.0	-	-	-	-					
24	การผลิตเคมีภัณฑ์และผลิตภัณฑ์เคมี Manufacture of chemicals and chemical products	2	100.0	-	-	2	100.0	-	-	-	-	-	-					
26	การผลิตผลิตภัณฑ์จากแร่โลหะ Manufacture of other non-metallic mineral products	36	100.0	8	22.2	18	50.0	7	19.4	2	5.6	1	2.8					
28	การผลิตผลิตภัณฑ์ที่ทำจากโลหะและโลหะผสม ยกเว้นเครื่องจักรและอุปกรณ์ Manufacture of fabricated metal products, except machinery and equipment	2	100.0	-	-	-	-	1	50.0	-	-	1	50.0					
34	การผลิตยานยนต์ รถหิ้ว และรถจักรยานยนต์ Manufacture of motor vehicles, trailers and semi-trailers	4	100.0	-	-	1	25.0	2	50.0	1	25.0	-	-					
36	การผลิตเฟอร์นิเจอร์ รวมทั้งการผลิตเครื่องมือได้แก่ประแจไขควง ไม้เครื่องมือช่าง และอุปกรณ์ช่าง Manufacture of furniture; manufacturing n.e.c.	15	100.0	9	60.0	2	13.3	1	6.7	3	20.0	-	-					

ตาราง 4 จำนวนและอัตราร้อยละของสถานประกอบการอุตสาหกรรมผลิต จำนวนตามระยะเวลาในการดำเนินการ และหมู่อุตสาหกรรม
 Table 4 Number and Percentage of Manufacturing Establishments by Period of Operation and Group of Industry

รหัส Code	หมู่อุตสาหกรรม Group of Industry	รวม Total													
		< 5		5-9		10-19		20-29		≥ 30		14		15	
จำนวน Number	ร้อยละ %	จำนวน Number	ร้อยละ %	จำนวน Number	ร้อยละ %	จำนวน Number	ร้อยละ %	จำนวน Number	ร้อยละ %	จำนวน Number	ร้อยละ %	จำนวน Number	ร้อยละ %	จำนวน Number	ร้อยละ %
104	อุตสาหกรรม Total	104	100.0	36	34.6	33	31.7	22	21.2	8	7.7	5	4.8	Total	
151	การผลิต การแปรรูป และการเก็บแอมโมเนีย สัตว์น้ำ ผักผลไม้สด และไข่สด Production, processing and preservation of meat, fish, fruit, vegetables, oils and fats	11	100.0	4	36.4	2	18.2	1	9.1	-	-	-	-	Production, processing and preservation of meat, fish, fruit, vegetables, oils and fats	
153	การผลิตสินค้าที่ได้จากการไม่-สียพืช สรรพและผลิตภัณฑ์จากสัตว์ และอาหารสัตว์น้ำจืด Manufacture of grain mill products, starches and starch products, and prepared animal feeds	3	100.0	-	-	2	66.7	-	-	-	-	1	33.3	Manufacture of grain mill products, starches and starch products, and prepared animal feeds	
154	การผลิตผลิตภัณฑ์อาหารอื่น ๆ Manufacture of other food products	8	100.0	2	25.0	3	37.5	-	-	-	-	1	12.5	Manufacture of other food products	
155	การผลิตเครื่องดื่ม Manufacture of beverages	4	100.0	1	25.0	2	50.0	-	-	-	-	-	-	Manufacture of beverages	
171	การปั่น การทอ และการแต่งสิ่งสิ่งทอ Spinning, weaving and finishing of textiles	4	100.0	3	75.0	1	25.0	-	-	-	-	-	-	Spinning, weaving and finishing of textiles	
173	การผลิตผ้าและสิ่งของที่ได้จากการถักคี่ดัก และโครเชต์ Manufacture of knitted and crocheted fabrics and articles	1	100.0	1	100.0	-	-	-	-	-	-	-	-	Manufacture of knitted and crocheted fabrics and articles	
181	การผลิตเครื่องแต่งกาย คนเดินเครื่องแต่งกายที่ทำจากขนสัตว์ Manufacture of wearing apparel, except fur apparel	6	100.0	6	100.0	-	-	-	-	-	-	-	-	Manufacture of wearing apparel, except fur apparel	
201	การเลื่อยไม้และการไสไม้ Sawmilling and planing of wood	3	100.0	-	-	1	33.3	-	-	1	33.3	1	33.3	Sawmilling and planing of wood	
202	การผลิตผลิตภัณฑ์จากไม้ ไม้ก๊อก ฟางและวัสดุเทียม Manufacture of products of wood, cork, straw and plaiting	4	100.0	2	50.0	1	25.0	-	-	-	-	-	-	Manufacture of products of wood, cork, straw and plaiting	
221	การพิมพ์โฆษณา Publishing	1	100.0	-	-	1	100.0	-	-	-	-	-	-	Publishing	
241	การผลิตเคมีภัณฑ์พื้นฐาน Manufacture of basic chemicals	1	100.0	-	-	1	100.0	-	-	-	-	-	-	Manufacture of basic chemicals	
242	การผลิตเคมีภัณฑ์เคมีอื่น ๆ Manufacture of other chemical products	1	100.0	-	-	1	100.0	-	-	-	-	-	-	Manufacture of other chemical products	
269	การผลิตผลิตภัณฑ์แร่ โลหะ ซึ่งมีได้แก่ประเภทไวท์ซัฟท์ Manufacture of non-metallic mineral products n.e.c.	36	100.0	8	22.2	18	50.0	7	19.4	2	5.6	1	2.8	Manufacture of non-metallic mineral products n.e.c.	
289	การผลิตผลิตภัณฑ์โลหะประเภทอื่น ๆ รวมทั้งกิจกรรมด้านการบริการและผู้ผลิตผลิตภัณฑ์โลหะประดิษฐ์ Manufacture of other fabricated metal products; service activities to producers of fabricated metal products	2	100.0	-	-	1	50.0	-	-	-	-	1	50.0	Manufacture of other fabricated metal products; service activities to producers of fabricated metal products	
342	การผลิตตัวถัง (coach work) สำหรับยานยนต์ รวมทั้งการผลิตของพ่วงและรถบรรทุก Manufacture of bodies (coach work) for motor vehicles; manufacture of trailers and semi-trailers	4	100.0	-	-	1	25.0	2	50.0	1	25.0	-	-	Manufacture of bodies (coach work) for motor vehicles; manufacture of trailers and semi-trailers	
361	การผลิตเฟอร์นิเจอร์ Manufacture of furniture	4	100.0	2	50.0	-	-	-	-	2	50.0	-	-	Manufacture of furniture	
369	การผลิต ซึ่งมีได้แก่ประเภทไวท์ซัฟท์อื่น Manufacturing n.e.c.	11	100.0	7	63.6	2	18.2	1	9.1	1	9.1	-	-	Manufacturing n.e.c.	

ตาราง 5 จำนวนและอัตราร้อยละของสถานประกอบการอุตสาหกรรมการถักทอ จำนวนตามมูลค่าทางจดทะเบียน และหมวดอุตสาหกรรม
 Table 5 Number and Percentage of Manufacturing Establishments by Registered Capital and Division of Industry

(หน่วย : ล้านบาท)
(Unit : Million baht)

รหัส Code	หมวดอุตสาหกรรม Division of Industry	รวม Total											
		< 1		1-9		10-49		≥ 50		รวม		รวม	
		จำนวน Number	ร้อยละ %	จำนวน Number	ร้อยละ %	จำนวน Number	ร้อยละ %	จำนวน Number	ร้อยละ %	จำนวน Number	ร้อยละ %	จำนวน Number	ร้อยละ %
1		104	100.0	55	52.9	26	25.0	15	14.4	8	7.7	13	Total
15	การผลิตภัตตาคารและเครื่องดื่ม	26	100.0	18	69.2	6	23.1	2	7.7	-	-	-	Manufacture of food products and beverages
17	การผลิตสิ่งทอ	5	100.0	2	40.0	1	20.0	2	40.0	-	-	-	Manufacture of textiles
18	การผลิตเครื่องแต่งกาย รวมทั้งการตกแต่งและย้อมสีเส้นสัตว์	6	100.0	2	33.3	1	16.7	3	50.0	-	-	-	Manufacture of wearing apparel; dressing and dyeing of fur
20	การผลิตไม้และผลิตภัณฑ์จากไม้และไม้เทียม ยกเว้นเฟอร์นิเจอร์ รวมทั้งการผลิตสิ่งของที่ทำจากพลาสติก และวัสดุพลาสติกอื่น ๆ	7	100.0	3	42.9	3	42.9	1	14.3	-	-	-	Manufacture of wood and of products of wood and cork, except furniture; manufacture of articles of straw and plaiting materials
22	การพิมพ์โฆษณา การพิมพ์ และการทำสิ่งพิมพ์อื่น	1	100.0	-	-	1	100.0	-	-	-	-	-	Publishing, printing and reproduction of recorded media
24	การผลิตเคมีภัณฑ์และผลิตภัณฑ์เคมี	2	100.0	-	-	2	100.0	-	-	-	-	-	Manufacture of chemicals and chemical products
26	การผลิตผลิตภัณฑ์จากแร่โลหะ	36	100.0	14	38.9	9	25.0	6	16.7	7	19.5	7	Manufacture of other non-metallic mineral products
28	การผลิตผลิตภัณฑ์ที่ทำจากโลหะประดิษฐ์ ยกเว้นเครื่องจักรและอุปกรณ์	2	100.0	1	50.0	-	-	-	-	1	50.0	1	Manufacture of fabricated metal products, except machinery and equipment
34	การผลิตยานยนต์ รถพ่วง และรถบรรทุก	4	100.0	3	75.0	1	25.0	-	-	-	-	-	Manufacture of motor vehicles, trailers and semi-trailers
36	การผลิตเฟอร์นิเจอร์ รวมทั้งการผลิตสิ่งที่มีได้ดัดแปรสภาพไปอื่น	15	100.0	12	80.0	2	13.3	1	6.7	-	-	-	Manufacture of furniture; manufacturing n.e.c.

ตาราง 5 จำนวนและอัตราส่วนของสถานประกอบการอุตสาหกรรมผลิต จำนวนตามมูลค่าของทะเบียน และหมู่อุตสาหกรรม
 Table 5 Number and Percentage of Manufacturing Establishments by Registered Capital and Group of Industry

(หน่วย : ล้านบาท)
(Unit : Million baht)

รหัส Code	หมู่อุตสาหกรรม Group of Industry	รวม Total												
		< 1		1-9		10-49		≥ 50		12		13		
		จำนวน Number	ร้อยละ %	จำนวน Number	ร้อยละ %	จำนวน Number	ร้อยละ %	จำนวน Number	ร้อยละ %	จำนวน Number	ร้อยละ %	จำนวน Number	ร้อยละ %	
2	อุตสาหกรรม	104	100.0	55	52.9	26	25.0	15	14.4	8	7.7	Total		
151	การผลิต การแปรรูป และการเก็บถนอมเนื้อสัตว์ สัตว์ปีก ผัก ไข่ นม และไขมัน	11	100.0	7	63.6	2	18.2	2	18.2	-	-	Production, processing and preservation of meat, fish, fruit, vegetables, oils and fats		
153	การผลิตผลิตภัณฑ์ที่ได้จากการไม่ใช้ยีสต์ สารตั้งและผลิตภัณฑ์จากแป้ง และอาหารสัตว์สำเร็จรูป	3	100.0	1	33.3	2	66.7	-	-	-	-	Manufacture of grain mill products, starches and starch products, and prepared animal foods		
154	การผลิตผลิตภัณฑ์อาหารอื่น ๆ	8	100.0	6	75.0	2	25.0	-	-	-	-	Manufacture of other food products		
155	การผลิตเครื่องดื่ม	4	100.0	4	100.0	-	-	-	-	-	-	Manufacture of beverages		
171	การปั่น การทอ และการแต่งสิ่งสิ่งทอ	4	100.0	1	25.0	1	25.0	2	50.0	-	-	Spinning, weaving and finishing of textiles		
173	การผลิตสิ่งของที่ได้จากการถักทอ และโครเชต์	1	100.0	1	100.0	-	-	-	-	-	-	Manufacture of knitted and crocheted fabrics and articles		
181	การผลิตเครื่องแต่งกาย ยกเว้นเครื่องแต่งกายที่ทำจากขนสัตว์	6	100.0	2	33.3	1	16.7	3	50.0	-	-	Manufacture of wearing apparel, except fur apparel		
201	การผลิตไม้และการใช้ไม้	3	100.0	-	-	2	66.7	1	33.3	-	-	Sawmilling and planing of wood		
202	การผลิตผลิตภัณฑ์จากไม้ ไม้ก๊อก ฟางและวัสดุเทียม	4	100.0	3	75.0	1	25.0	-	-	-	-	Manufacture of products of wood, cork, straw and plaiting		
221	การพิมพ์โฆษณา	1	100.0	-	-	1	100.0	-	-	-	-	Publishing		
241	การผลิตเคมีภัณฑ์ขั้นพื้นฐาน	1	100.0	-	-	1	100.0	-	-	-	-	Manufacture of basic chemicals		
242	การผลิตผลิตภัณฑ์เคมีอื่น ๆ	1	100.0	-	-	1	100.0	-	-	-	-	Manufacture of other chemical products		
269	การผลิตผลิตภัณฑ์พลาสติก โพลีเอสเตอร์ โพลีเอทิลีน และพลาสติกประเภทอื่น ๆ	36	100.0	14	38.9	9	25.0	6	16.7	7	19.5	Manufacture of non-metallic mineral products n.e.c.		
289	การผลิตผลิตภัณฑ์โลหะประเภทอื่น ๆ รวมทั้งกิจกรรมด้านบริการและผู้ผลิตผลิตภัณฑ์โลหะประดิษฐ์	2	100.0	1	50.0	-	-	-	-	1	50.0	Manufacture of other fabricated metal products; service activities to producers of fabricated metal products		
342	การผลิตตัวถัง (coach work) ยานพาหนะขนส่ง รวมทั้งการผลิตตัวถังและรถจักรยานยนต์	4	100.0	3	75.0	1	25.0	-	-	-	-	Manufacture of bodies (coach work) for motor vehicles; manufacture of trailers and semi-trailers		
361	การผลิตเฟอร์นิเจอร์	4	100.0	4	100.0	-	-	-	-	-	-	Manufacture of furniture		
369	การผลิต สิ่งมีชีวะประดิษฐ์ประเภทอื่น ๆ	11	100.0	8	72.7	2	18.2	1	9.1	-	-	Manufacturing n.e.c.		

ตาราง 6 จำนวนและอัตราร้อยละของสถานประกอบการอุตสาหกรรมผลิต อันเนื่องมาจากต่างประเทศ ประเทศที่มีหุ้นมากที่สุด และหมวดอุตสาหกรรม
 Table 6 Number and Percentage of Manufacturing Establishments by Foreign Investment, Country with the Highest Percentage of Share Holding and Division of Industry

รหัส Code	หมวดอุตสาหกรรม	การลงทุนจากต่างประเทศ										Division of Industry
		Foreign's Investment					Country with the Highest Percentage of Share Holding					
		ไม่มี No		มี Yes		ไต้หวัน Taiwan		ประเทศอื่นๆในยุโรปและอื่น ๆ Countries in Europe and Others				
จำนวน Number	ร้อยละ %	จำนวน Number	ร้อยละ %	จำนวน Number	ร้อยละ %	จำนวน Number	ร้อยละ %	จำนวน Number	ร้อยละ %	จำนวน Number	ร้อยละ %	
	รวม Total	104	100.0	98	94.2	6	5.8	4	66.7	2	33.3	Total
15	การผลิตภัตตาคารและเครื่องดื่ม	26	100.0	26	100.0	-	-	-	-	-	-	- Manufacture of food products and beverages
17	การผลิตสิ่งทอ	5	100.0	4	80.0	1	20.0	1	100.0	-	-	- Manufacture of textiles
18	การผลิตเครื่องแต่งกาย รวมทั้งการตกแต่งและย้อมสีขนสัตว์	6	100.0	5	83.3	1	16.7	-	-	1	100.0	Manufacture of wearing apparel, dressing and dyeing of fur
20	การผลิตไม้และผลิตภัณฑ์จากไม้และไม้ก๊อก ยกเว้นเฟอร์นิเจอร์ รวมทั้งการผลิตสิ่งของที่ทำจากฟาง และวัสดุเทียมอื่น ๆ	7	100.0	7	100.0	-	-	-	-	-	-	Manufacture of wood and of products of wood and cork, except furniture; manufacture of articles of straw and plaiting materials
22	การพิมพ์โฆษณา และการทำสำเนาสิ่งพิมพ์	1	100.0	1	100.0	-	-	-	-	-	-	- Publishing, printing and reproduction of recorded media
24	การผลิตเคมีภัณฑ์และผลิตภัณฑ์เคมี	2	100.0	1	50.0	1	50.0	-	-	-	-	- Manufacture of chemicals and chemical products
26	การผลิตภัตตาคารและร้านอาหาร	36	100.0	35	97.2	1	2.8	-	-	1	100.0	Manufacture of other non-metallic mineral products
28	การผลิตผลิตภัณฑ์จากโลหะประเภทเครื่องจักรและอุปกรณ์	2	100.0	1	50.0	1	50.0	1	100.0	-	-	Manufacture of fabricated metal products, except machinery and equipment
34	การผลิตยานยนต์ รถพ่วง และรถแทรกเตอร์	4	100.0	4	100.0	-	-	1	100.0	-	-	Manufacture of motor vehicles, trailers and semi-trailers
36	การผลิตเฟอร์นิเจอร์ รวมทั้งการผลิตสิ่งมีค่าจัดประเภทไว้ในที่อื่น	15	100.0	14	93.3	1	6.7	1	100.0	-	-	Manufacture of furniture; manufacturing n.e.c.

ตาราง 6 จำนวนและอัตราร้อยละของสถานประกอบการอุตสาหกรรมผลิต อุตสาหกรรมเกษตร อุตสาหกรรมเหมืองแร่ และอุตสาหกรรม
 Table 6 Number and Percentage of Manufacturing Establishments by Foreign Investment, Country with the Highest Percentage of Share Holding and Group of Industry

รหัส Code	หมู่อุตสาหกรรม Sector	การลงทุนจากต่างประเทศ												ประเทศที่มีหุ้นมากที่สุด Country with the Highest Percentage of Share Holding	Group of Industry
		รวม Total		ไม่มี No		มี Yes		ไต้หวัน Taiwan		ประเทศในยุโรปและอื่น ๆ Countries in Europe and Others		Total			
		จำนวน Number	ร้อยละ %	จำนวน Number	ร้อยละ %	จำนวน Number	ร้อยละ %	จำนวน Number	ร้อยละ %	จำนวน Number	ร้อยละ %				
2	อุตสาหกรรม	104	100.0	98	94.2	6	5.8	4	66.7	2	33.3				
151	การผลิต การแปรรูป และการแปรรูปเนื้อสัตว์ สัตว์น้ำ หอยไม่หัด นึ่งนึ่ง และไข่	11	100.0	11	100.0	-	-	-	-	-	-		Production, processing and preservation of meat, fish, fruit, vegetables, oils and fats		
153	การผลิตผลิตภัณฑ์ที่ได้จากการไม่ใช้ยีสต์ สารและผลิตภัณฑ์จาก สตรัง และอาหารสัตว์น้ำ	3	100.0	3	100.0	-	-	-	-	-	-		Manufacture of grain mill products, starches and starch products, and prepared animal feeds		
154	การผลิตผลิตภัณฑ์อาหารอื่น ๆ	8	100.0	8	100.0	-	-	-	-	-	-		Manufacture of other food products		
155	การผลิตเครื่องดื่ม	4	100.0	4	100.0	-	-	-	-	-	-		Manufacture of beverages		
171	การปั่น การทอ และการแต่งสำเร็จสิ่งทอ	4	100.0	3	75.0	1	25.0	1	100.0	-	-		Spinning, weaving and finishing of textiles		
173	การผลิตเส้นและสิ่งของที่ใช้จากการถักนิตติ้ง และโครเชต์	1	100.0	1	100.0	-	-	-	-	-	-		Manufacture of knitted and crocheted fabrics and articles		
181	การผลิตเครื่องแต่งกาย ชายเสื้อเครื่องแต่งกายที่ทำจากขนสัตว์	6	100.0	5	83.3	1	16.7	-	-	1	100.0		Manufacture of wearing apparel, except fur apparel		
201	การเย็บและการไส	3	100.0	3	100.0	-	-	-	-	-	-		Sawmilling and planing of wood		
202	การผลิตผลิตภัณฑ์จากไม้ ไม้กึ่งอัด ฟางและวัสดุเทียม	4	100.0	4	100.0	-	-	-	-	-	-		Manufacture of products of wood, cork, straw and plaiting		
221	การพิมพ์โฆษณา	1	100.0	1	100.0	-	-	-	-	-	-		Publishing		
241	การผลิตเคมีภัณฑ์พื้นฐาน	1	100.0	-	-	1	100.0	-	-	1	100.0		Manufacture of basic chemicals		
242	การผลิตเคมีภัณฑ์เคมีอื่น ๆ	1	100.0	1	100.0	-	-	-	-	-	-		Manufacture of other chemical products		
269	การผลิตผลิตภัณฑ์พลาสติก	36	100.0	35	97.2	1	2.8	1	100.0	-	-		Manufacture of non-metallic mineral products n.e.c.		
289	การผลิตผลิตภัณฑ์โลหะประเภทอื่น ๆ รวมทั้งการรวมตัวแบบบริการ และผู้ผลิตผลิตภัณฑ์โลหะประติมากรรม	2	100.0	1	50.0	1	50.0	1	100.0	-	-		Manufacture of other fabricated metal products activities to producers of fabricated metal products		
342	การผลิตตัวถัง (coach work) สำหรับยานยนต์ รวมถึงการผลิตรถพ่วง และรถกึ่งรถพ่วง	4	100.0	4	100.0	-	-	-	-	-	-		Manufacture of bodies (coach work) for motor vehicles; manufacture of trailers and semi-trailers		
361	การผลิตเฟอร์นิเจอร์	4	100.0	4	100.0	-	-	-	-	-	-		Manufacture of furniture		
369	การผลิต ซึ่งมีได้แก่ประเภทไวน์ที่อื่น	11	100.0	10	90.9	1	9.1	1	100.0	-	-		Manufacturing n.e.c.		

ตาราง 7 จำนวนและอัตราร้อยละของสถานประกอบการอุตสาหกรรมผลิต จำนวนตามการได้รับการส่งเสริมการลงทุนจากคณะกรรมการส่งเสริมการลงทุน และหมวดอุตสาหกรรม
 Table 7 Number and Percentage of Manufacturing Establishments by the Promotional Privileges from BOI and Division of Industry

รหัส Code	หมวดอุตสาหกรรม 2	การได้รับการส่งเสริมการลงทุนจากคณะกรรมการส่งเสริมการลงทุน						Division of Industry
		รวม Total		Promotional Privileges from BOI				
		จำนวน Number	ร้อยละ %	ไม่ได้รับ Number	ร้อยละ %	ได้รับ Number	ร้อยละ %	
1	ยอดรวม	104	100.0	90	86.5	14	13.5	Total
15	การผลิตผลิตภัณฑ์อาหารและเครื่องดื่ม	26	100.0	25	96.2	1	3.9	Manufacture of food products and beverages
17	การผลิตสิ่งทอ	5	100.0	3	60.0	2	40.0	Manufacture of textiles
18	การผลิตเครื่องแต่งกาย รวมทั้งการตกแต่งและซ่อมสิ่งนสัตว์	6	100.0	6	100.0	-	-	Manufacture of wearing apparel; dressing and dyeing of fur
20	การผลิต ไม้และผลิตภัณฑ์ซึ่งจากไม้และไม้กอก ยกเว้นเฟอร์นิเจอร์ รวมทั้งการผลิตสิ่งของที่ทำจากฟาง และวัสดุอีกสารอื่น ๆ	7	100.0	6	85.7	1	14.3	Manufacture of wood and of products of wood and cork, except furniture; manufacture of articles of straw and plaiting materials
22	การพิมพ์โฆษณา การพิมพ์ และการทำสำเนาเกี่ยวกับทุก	1	100.0	1	100.0	-	-	Publishing, printing and reproduction of recorded media
24	การผลิตเคมีภัณฑ์และผลิตภัณฑ์เคมี	2	100.0	2	100.0	-	-	Manufacture of chemicals and chemical products
26	การผลิตผลิตภัณฑ์จากแร่โลหะ	36	100.0	28	77.8	8	22.2	Manufacture of other non-metallic mineral products
28	การผลิตผลิตภัณฑ์ที่ทำจากโลหะประติมันต์ ยกเว้นเครื่องจักรและอุปกรณ์	2	100.0	1	50.0	1	50.0	Manufacture of fabricated metal products, except machinery and equipment
34	การผลิตยานยนต์ รถพ่วง และรถกึ่งรถพ่วง	4	100.0	4	100.0	-	-	Manufacture of motor vehicles, trailers and semi-trailers
36	การผลิตเฟอร์นิเจอร์ รวมทั้งการผลิตสิ่งที่มีใช้หัตถกรรมไว้ในที่อื่น	15	100.0	14	93.3	1	6.7	Manufacture of furniture; manufacturing n.e.c.

ตาราง 7 จำนวนและอัตราส่วนของผู้ประกอบการอุตสาหกรรมที่ได้รับสิทธิส่งเสริมการลงทุนและการส่งเสริมการส่งออก และหมู่อุตสาหกรรม
 Table 7 Number and Percentage of Manufacturing Establishments by the Promotional Privileges from BOI and Group of Industry

รหัส Code	หมู่อุตสาหกรรม	การส่งเสริมการลงทุนจากคณะกรรมการส่งเสริมการลงทุน												
		รวม Total		Promotional Privileges from BOI				Group of Industry						
		จำนวน Number	ร้อยละ %	ไม่ได้รับ จำนวน Number	ร้อยละ %	ได้รับ จำนวน Number	ร้อยละ %	ไม่ได้รับ จำนวน Number	ร้อยละ %	ได้รับ จำนวน Number	ร้อยละ %			
3	4	5	6	7	8	9	10	11	12					
	ยอดรวม	104	100.0	90	86.5	14	13.5							
151	การผลิต การแปรรูปและการกักเก็บผลไม้สด สัตว์น้ำ ปลา นม ไข่ น้ำมัน และไขมัน	11	100.0	10	90.9	1								Production, processing and preservation of meat, fish, fruit, vegetables, oils and fats
153	การผลิตผลิตภัณฑ์ที่ได้จากการไม่-สังเคราะห์ สดาร์และผลิตภัณฑ์จาก สดาร์ และอาหารสัตว์สังเคราะห์	3	100.0	3	100.0	-								Manufacture of grain mill products, starches and starch products, and prepared animal feeds
154	การผลิตผลิตภัณฑ์อาหารอื่น ๆ	8	100.0	8	100.0	-								Manufacture of other food products
155	การผลิตเครื่องดื่ม	4	100.0	4	100.0	-								Manufacture of beverages
171	การปั่น การทอ และการแต่งเส้นสิ่งทอ	4	100.0	2	50.0	2								50.0 Spinning, weaving and finishing of textiles
173	การผลิตเส้นและสิ่งของที่ได้จากการถักนิตติ้ง และโครเชต์	1	100.0	1	100.0	-								Manufacture of knitted and crocheted fabrics and articles
181	การผลิตเครื่องแต่งกาย ยววันเครื่องแต่งกายที่ทำจากขนสัตว์	6	100.0	6	100.0	-								Manufacture of wearing apparel, except fur apparel
201	การเย็บปักและการไถ่ผ้า	3	100.0	3	100.0	-								Sawmilling and planing of wood
202	การผลิตผลิตภัณฑ์จากไม้ ไม้ก๊อก ฟางและวัสดุเทียม	4	100.0	3	75.0	1								25.0 Manufacture of products of wood, cork, straw and planing materials
221	การพิมพ์โฆษณา	1	100.0	1	100.0	-								- Publishing
241	การผลิตเคมีภัณฑ์พื้นฐาน	1	100.0	1	100.0	-								- Manufacture of basic chemicals
242	การผลิตผลิตภัณฑ์เคมีอื่น ๆ	1	100.0	1	100.0	-								- Manufacture of other chemical products
269	การผลิตผลิตภัณฑ์แร่โลหะ ซึ่งมีได้จัดประเภทไว้ในที่อื่น	36	100.0	28	77.8	8								22.2 Manufacture of non-metallic mineral products n.e.c.
289	การผลิตผลิตภัณฑ์โลหะประติมากรรมอื่น ๆ รวมทั้งกิจกรรมด้านบริการ แกะสลักผลิตภัณฑ์โลหะประติมากรรม	2	100.0	1	50.0	1								Manufacture of other fabricated metal products; service activities to producers of fabricated metal products
342	การผลิตตัวถัง (coach work) สำหรับยานยนต์ รวมทั้งการผลิตรถพ่วง และรถกึ่งรถพ่วง	4	100.0	4	100.0	-								Manufacture of bodies (coach work) for motor vehicles; manufacture of trailers and semi-trailers
361	การผลิตเฟอร์นิเจอร์	4	100.0	4	100.0	-								Manufacture of furniture
369	การผลิต ซึ่งมีได้จัดประเภทไว้ในที่อื่น	11	100.0	10	90.9	1								9.1 Manufacturing n.e.c.

ตาราง 8 จำนวนและอัตราส่วนของโรงงานประกอบการผลิต จำนวนตามระยะเวลาที่ทำการผลิตในรอบปี 2539 จำนวนชั่วโมงที่ทำการผลิตต่อวัน และตามอุตสาหกรรม
 Table 8 Number and Percentage of Manufacturing Establishments by Period of Operation in 1996, Number of Operating Hours Per Day and Division of Industry

รหัส Code	หมวดอุตสาหกรรม 2	จำนวนโรงงานที่ทำการผลิตในปี 2539 (เดือน) / Period of Operation in 1996 (Month)																		รวม Total	จำนวนโรงงานที่ทำการผลิตต่อวัน Operating Hours Per Day	Division of Industry
		≤ 6		7-9		10-12		< 8		8-10		> 10		18								
		จำนวน Number	ร้อยละ %	จำนวน Number	ร้อยละ %	จำนวน Number	ร้อยละ %	จำนวน Number	ร้อยละ %	จำนวน Number	ร้อยละ %	จำนวน Number	ร้อยละ %									
1	3	104	100.0	10	9.6	7	6.7	87	83.7	10	9.6	76	73.1	18	17.3	Total						
15	การผลิตภัณฑ์อาหารและเครื่องดื่ม	26	100.0	7	26.9	6	23.1	13	50.0	4	15.4	18	69.2	4	15.4	Manufacture of food products and beverages						
17	การผลิตสิ่งทอ	5	100.0	-	-	-	-	5	100.0	-	-	5	100.0	-	-	Manufacture of textiles						
18	การผลิตเครื่องแต่งกาย รวมทั้งการตกแต่งและย้อมสีเส้นด้าย	6	100.0	1	16.7	-	-	5	83.3	-	-	6	100.0	-	-	Manufacture of wearing apparel; dressing and dyeing of fur						
20	การผลิตไม้และผลิตภัณฑ์จากไม้และไม้ก๊อก เกรนบอร์ดเฟอร์นิเจอร์ รวมทั้งการผลิตสิ่งของที่ทำจากฟาง และวัสดุประสานอื่น ๆ	7	100.0	-	-	-	-	7	100.0	-	-	7	100.0	-	-	Manufacture of wood and of products of wood and cork, except furniture; manufacture of articles of straw and plaiting materials						
22	การพิมพ์โฆษณา การพิมพ์และการทำแผ่นเสียงมีนิก	1	100.0	-	-	-	-	1	100.0	-	-	1	100.0	-	-	Printing						
24	การผลิตผลิตภัณฑ์และผลิตภัณฑ์เคมี	2	100.0	-	-	-	-	2	100.0	-	-	2	100.0	-	-	Publishing, printing and reproduction of recorded media						
26	การผลิตผลิตภัณฑ์จากแร่โลหะ	36	100.0	-	-	1	2.8	35	97.2	4	11.1	20	55.6	12	33.3	Manufacture of chemicals and chemical products						
28	การผลิตผลิตภัณฑ์ที่ทำจากโลหะประเภทอื่นที่ไม่ใช่เหล็ก รวมทั้งเครื่องจักรและอุปกรณ์	2	100.0	-	-	-	-	2	100.0	-	-	1	50.0	1	50.0	Manufacture of other non-metallic mineral products						
34	การผลิตยานยนต์ รถพ่วง และรถกึ่งรถพ่วง	4	100.0	-	-	-	-	4	100.0	-	-	4	100.0	-	-	Manufacture of fabricated metal products, except machinery and equipment						
36	การผลิตเฟอร์นิเจอร์ รวมทั้งการผลิตสิ่งมีชีวิตประสมทาสีไปทาอื่น	15	100.0	2	13.3	-	-	13	86.7	2	13.3	12	80.0	1	6.7	Manufacture of motor vehicles, trailers and semi-trailers						
																	Manufacture of furniture; manufacturing n.e.c.					

ตาราง 8 จำนวนและอัตราส่วนของสถานประกอบการอุตสาหกรรมผลิต อัญมณีและเครื่องประดับที่ทำการผลิตในรอบปี 2539 จำนวนชั่วโมงที่ทำการผลิตต่อวัน และหมู่อุตสาหกรรม
 Table 8 Number and Percentage of Manufacturing Establishments by Period of Operation in 1996, Number of Operating Hours Per Day and Group of Industry

หมู่ Code	หมู่อุตสาหกรรม Industry	ระยะเวลาที่ทำการผลิตในปี 2539 (เดือน) Period of Operation in 1996 (Month)																			Total	Group of Industry			
		≤ 6		7-9		10-12		≤ 8		8-10		> 10													
จำนวน Number	ร้อยละ %	จำนวน Number	ร้อยละ %	จำนวน Number	ร้อยละ %	จำนวน Number	ร้อยละ %	จำนวน Number	ร้อยละ %	จำนวน Number	ร้อยละ %	จำนวน Number	ร้อยละ %	จำนวน Number	ร้อยละ %	จำนวน Number	ร้อยละ %	จำนวน Number	ร้อยละ %	จำนวน Number	ร้อยละ %	จำนวน Number	ร้อยละ %		
104	รวม Total	10	9.6	7	63.6	2	18.2	2	18.2	2	83.7	10	9.6	76	73.1	18	17.3								Total
151	การผลิต การแปรรูป และการเก็บนมเนื้อสัตว์ สัตว์น้ำ ผลิตภัณฑ์นม และไขมัน Production, processing and preservation of meat, fish, fruit, milk and milk products	11	100.0	7	63.6	2	18.2	2	18.2	2	18.2	2	18.2	8	72.7	1	9.1								Production, processing and preservation of meat, fish, fruit, milk and milk products
153	การผลิตผลิตภัณฑ์ที่ได้จากการไม่ใช้เชื้อยีสต์ สัตว์และผลิตภัณฑ์จากสัตว์ และอาหารสัตว์สำเร็จรูป Manufacture of grain mill products, starches and starch products, and prepared animal feeds	3	100.0	-	-	3	100.0	-	-	-	-	-	-	3	100.0	-	-								Manufacture of grain mill products, starches and starch products, and prepared animal feeds
154	การผลิตผลิตภัณฑ์อาหารอื่น ๆ Manufacture of other food products	8	100.0	-	-	1	12.5	7	87.5	2	25.0	3	37.5	3	37.5	3	37.5								Manufacture of other food products
155	การผลิตเครื่องดื่ม Manufacture of beverages	4	100.0	-	-	-	-	4	100.0	-	-	-	-	4	100.0	-	-								Manufacture of beverages
171	การปั่น การทอ และการแต่งสำเร็จสิ่งทอ Spinning, weaving and finishing of textiles	4	100.0	-	-	-	-	4	100.0	-	-	-	-	4	100.0	-	-								Spinning, weaving and finishing of textiles
173	การผลิตผ้าและสิ่งของที่ได้จากการถักทอสิ่งทอ และไหมเร่ Manufacture of knitted and crocheted fabrics and articles	1	100.0	-	-	-	-	1	100.0	-	-	-	-	1	100.0	-	-								Manufacture of knitted and crocheted fabrics and articles
181	การผลิตเครื่องแต่งกาย ยกเว้นเครื่องแต่งกายที่ทำจากขนสัตว์ Manufacture of wearing apparel, except fur apparel	6	100.0	1	16.7	-	-	5	83.3	-	-	-	-	6	100.0	-	-								Manufacture of wearing apparel, except fur apparel
201	การเลื่อยไม้และการไสไม้ Sawmilling and planing of wood	3	100.0	-	-	-	-	3	100.0	-	-	-	-	3	100.0	-	-								Sawmilling and planing of wood
202	การผลิตผลิตภัณฑ์จากไม้ ไม้กึ่ง พังและวัสดุเทียม Manufacture of products of wood, cork, straw and plaiting materials	4	100.0	-	-	-	-	4	100.0	-	-	-	-	4	100.0	-	-								Manufacture of products of wood, cork, straw and plaiting materials
221	การพิมพ์โฆษณา Publishing	1	100.0	-	-	-	-	1	100.0	-	-	-	-	1	100.0	-	-								Publishing
241	การผลิตเคมีภัณฑ์ขั้นพื้นฐาน Manufacture of basic chemicals	1	100.0	-	-	-	-	1	100.0	-	-	-	-	1	100.0	-	-								Manufacture of basic chemicals
242	การผลิตผลิตภัณฑ์เคมีอื่น ๆ Manufacture of other chemical products	1	100.0	-	-	-	-	1	100.0	-	-	-	-	1	100.0	-	-								Manufacture of other chemical products
269	การผลิตผลิตภัณฑ์แร่ โลหะ ซึ่งมีได้แก่ประเภทไวท์เมทัล Manufacture of non-metallic mineral products n.e.c.	36	100.0	-	-	-	-	35	97.2	4	11.1	20	55.6	12	33.3										Manufacture of non-metallic mineral products n.e.c.
289	การผลิตผลิตภัณฑ์โลหะประดิษฐ์อื่น ๆ รวมทั้งกิจกรรมด้านบริการแก่ผู้ผลิตผลิตภัณฑ์โลหะประดิษฐ์ Manufacture of other fabricated metal products; service activities to producers of fabricated metal products	2	100.0	-	-	-	-	2	100.0	-	-	-	-	1	50.0	1	50.0								Manufacture of other fabricated metal products; service activities to producers of fabricated metal products
342	การผลิตตัวถัง (coach work) สำหรับยานยนต์ รวมทั้งการผลิตตัวถังและเบาะรถพ่วง Manufacture of bodies (coach work) for motor vehicles; manufacture of trailers and semi-trailers	4	100.0	-	-	-	-	4	100.0	-	-	-	-	4	100.0	-	-								Manufacture of bodies (coach work) for motor vehicles; manufacture of trailers and semi-trailers
361	การผลิตเฟอร์นิเจอร์ Manufacture of furniture	4	100.0	2	50.0	-	-	2	50.0	2	50.0	2	50.0	2	50.0	2	50.0								Manufacture of furniture
369	การผลิต ซึ่งมีได้แก่ประเภทไวท์เมทัล Manufacturing n.e.c.	11	100.0	-	-	-	-	11	100.0	-	-	-	-	10	90.9	1	9.1								Manufacturing n.e.c.

ตาราง 9 จำนวนและอัตราส่วนของสถานประกอบการตามผลิตภัณฑ์ อันเนื่องตามการส่งออกไปยังต่างประเทศ การนำเข้าจากต่างประเทศ และหมวดอุตสาหกรรม
 Table 9 Number and Percentage of Manufacturing Establishments by Exporting Goods Produced, Using Imported Materials and Division of Industry

รหัส Code	หมวดอุตสาหกรรม Division of Industry	การนับผลิตภัณฑ์จากโรงงานที่ใช้วัตถุดิบ ซึ่งนำเข้าจากประเทศ การใช้วัตถุดิบ ซึ่งนำเข้าจากต่างประเทศ การใช้วัตถุดิบ ซึ่งนำเข้าจากต่างประเทศ และหมวดอุตสาหกรรม														
		รวม Total			ไม่ส่งออก No Export			มีการส่งออก Exporting			ไม่ใช้วัตถุดิบ ซึ่งนำเข้า No Import			การใช้วัตถุดิบ ซึ่งนำเข้า Importing		
		จำนวน Number	ร้อยละ %	จำนวน Number	ร้อยละ %	จำนวน Number	ร้อยละ %	จำนวน Number	ร้อยละ %	จำนวน Number	ร้อยละ %	จำนวน Number	ร้อยละ %	จำนวน Number	ร้อยละ %	
1		3	4	5	6	7	8	9	10	11	12	13				
	รวมทั้งรวม	104	100.0	92	88.5	12	11.5	85	81.7	19	18.3	Total				
15	การผลิตเครื่องดื่มชูกาแฟและเครื่องดื่ม	26	100.0	23	88.5	3	11.5	26	100.0	-	-	Manufacture of food products and beverages				
17	การผลิตสิ่งทอ	5	100.0	3	60.0	2	40.0	3	60.0	2	40.0	Manufacture of textiles				
18	การผลิตเครื่องสำอาง รวมทั้งการตกแต่งและชิ้นเสริมเครื่อง	6	100.0	4	66.7	2	33.3	6	100.0	-	-	Manufacture of wearing apparel; dressing and dyeing of fur				
20	การผลิตไม้และผลิตภัณฑ์ไม้และไม้กลัด ยกเว้นเฟอร์นิเจอร์ รวมทั้งการผลิตของที่ทำจากหนัง และ วัสดุเทียมอื่น ๆ	7	100.0	7	100.0	-	-	4	57.1	3	42.9	Manufacture of wood and of products of wood and cork, except furniture; manufacture of articles of straw and plaiting materials				
22	การพิมพ์โฆษณา การพิมพ์ และการทำแผ่นเสียงบันทึก	1	100.0	1	100.0	-	-	1	100.0	-	-	Publishing, printing and reproduction of recorded media				
24	การผลิตเคมีภัณฑ์และผลิตภัณฑ์เคมี	2	100.0	1	50.0	1	50.0	2	100.0	-	-	Manufacture of chemicals and chemical products				
26	การผลิตผลิตภัณฑ์จากแร่โลหะ	36	100.0	35	97.2	1	2.8	28	77.8	8	22.2	Manufacture of other non-metallic mineral products				
28	การผลิตผลิตภัณฑ์ที่ทำจากโลหะประเภทอื่น ยกเว้นเครื่องจักรและอุปกรณ์	2	100.0	2	100.0	-	-	1	50.0	1	50.0	Manufacture of fabricated metal products, except machinery and equipment				
34	การผลิตยานยนต์ รถบรรทุก และรถจักรยานยนต์	4	100.0	4	100.0	-	-	4	100.0	-	-	Manufacture of motor vehicles, trailers and semi-trailers				
36	การผลิตเฟอร์นิเจอร์ รวมทั้งการผลิตสิ่งไม้ที่ประกอบเข้าเป็นชิ้น	15	100.0	12	80.0	3	20.0	10	66.7	5	33.3	Manufacture of furniture; manufacturing n.e.c.				

ตาราง 9 จำนวนและอัตราส่วนของประเภทโรงงานการผลิต อุตสาหกรรมส่งออกผลิตภัณฑ์อาหาร ในต่างประเทศ การนำเข้าและกลุ่มอุตสาหกรรม
Table 9 Number and Percentage of Manufacturing Establishments by Exporting Goods Produced, Using Imported Materials and Group of Industry

รหัส Code	หมู่อุตสาหกรรม Industry	การส่งผลิตออกไปจำหน่ายในต่างประเทศ												การนำเข้า		Group of Industry
		ไม่ส่งออก				มีการส่งออก				ไม่นำเข้า				การนำเข้า		
		จำนวน Number	ร้อยละ %	จำนวน Number	ร้อยละ %	จำนวน Number	ร้อยละ %	จำนวน Number	ร้อยละ %	จำนวน Number	ร้อยละ %	จำนวน Number	ร้อยละ %	จำนวน Number	ร้อยละ %	
	รวม Total	184	100.0	92	88.5	12	11.5	85	81.7	19	18.3	13	Total			
151	การผลิต การปรุง และกวนขนมเค้ก คุกกี้ คุกกี้บัตเตอร์ คุกกี้ คุกกี้ และ คุกกี้	11	100.0	8	72.7	3	27.3	11	100.0	-	-	-	Production, processing and preservation of meat, fish, fruit, vegetables, oils and fats			
153	การผลิตผลิตภัณฑ์ใส่ถุงการไม่-ดีเซล/ดีเซล สารและผลิตภัณฑ์	3	100.0	3	100.0	-	-	3	100.0	-	-	-	Manufacture of grain mill products, starches and starch products, and prepared animal feeds			
154	การผลิตผลิตภัณฑ์อาหารอื่น ๆ	8	100.0	8	100.0	-	-	8	100.0	-	-	-	Manufacture of other food products			
155	การผลิตเครื่องดื่ม	4	100.0	4	100.0	-	-	4	100.0	-	-	-	Manufacture of beverages			
171	การปั่น การทอ และกวนเส้นใย	4	100.0	2	50.0	2	50.0	2	50.0	2	50.0	2	Spinning, weaving and finishing of textiles			
173	การผลิตและสิ่งของที่ใช้การถักนิตติ้ง และ ไคโรเรท	1	100.0	1	100.0	-	-	1	100.0	-	-	-	Manufacture of knitted and crocheted fabrics and articles			
181	การผลิตเครื่องแต่งกาย ยานยนต์และสิ่งของที่ทำจากพลาสติก	6	100.0	4	66.7	2	33.3	6	100.0	-	-	-	Manufacture of wearing apparel, except fur apparel			
201	การผลิตไม้และกระดาษ	3	100.0	3	100.0	-	-	-	-	3	100.0	3	Sawmilling and planing of wood			
202	การผลิตผลิตภัณฑ์จากไม้ ไม้ก๊อก ฟางและวัสดุเทียม	4	100.0	4	100.0	-	-	4	100.0	-	-	-	Manufacture of products of wood, cork, straw and plating materials			
221	การพิมพ์โฆษณา	1	100.0	1	100.0	-	-	1	100.0	-	-	-	Publishing			
241	การผลิตเคมีภัณฑ์พื้นฐาน	1	100.0	-	-	1	100.0	1	100.0	-	-	-	Manufacture of basic chemicals			
242	การผลิตผลิตภัณฑ์เคมีอื่น ๆ	1	100.0	1	100.0	-	-	1	100.0	-	-	-	Manufacture of other chemical products			
269	การผลิตผลิตภัณฑ์แร่โลหะ ที่มีได้ประมาณร้อยละ 10	36	100.0	35	97.2	1	2.8	28	77.8	8	22.2	8	Manufacture of non-ferrous metal products n.e.c.			
289	การผลิตผลิตภัณฑ์โลหะประติงอื่น ๆ รวมทั้งกิจกรรมด้านบริการและผู้ผลิตผลิตภัณฑ์โลหะประติง	2	100.0	2	100.0	-	-	1	50.0	1	50.0	1	Manufacture of other fabricated metal products; service activities to producers of fabricated metal products			
342	การผลิตโค้ช (coach work) สำหรับยานยนต์ รวมทั้งการผลิตรถพ่วงและรถบรรทุก	4	100.0	4	100.0	-	-	4	100.0	-	-	-	Manufacture of bodies (coach work) for motor vehicles; manufacture of trailers and semi-trailers			
361	การผลิตเฟอร์นิเจอร์	4	100.0	4	100.0	-	-	4	100.0	-	-	-	Manufacture of furniture			
369	การผลิต ซึ่งมิได้จำแนกไว้ในที่อื่น	11	100.0	8	72.7	3	27.3	6	54.6	5	45.5	5	Manufacturing n.e.c.			

ตาราง 10 จำนวนและอัตราส่วนของสถานประกอบการอุตสาหกรรมผลิต จำนวนตามการขยายตัวของสถานประกอบการในรอบ 5 ปีที่ผ่านมา (พ.ศ. 2535-2539) และอุตสาหกรรม
 Table 10 Number and Percentage of Manufacturing Establishments by Business Expanding in the Past 5 Years (1992-1996) and Group of Industry

รหัส Code	หมู่อุตสาหกรรม	มีการขยายโรงงานกิจการ Expand the Business																Total	Group of Industry
		ไม่มีการขยาย		ขยายหรือก่อสร้างโรงงาน		ซื้อเครื่องจักรเครื่องมือ		จ้างคนทำงานเพิ่ม		เพิ่มปริมาณการผลิต		Total		Group of Industry					
		จำนวน	ร้อยละ	จำนวน	ร้อยละ	จำนวน	ร้อยละ	จำนวน	ร้อยละ	จำนวน	ร้อยละ	จำนวน	ร้อยละ		จำนวน	ร้อยละ			
151	การผลิต การแปรรูปและการเก็บถนอมเนื้อสัตว์ สัตว์น้ำ ผลไม้ ผัก น้ำมัน และไขมัน	104	100.0	70	67.3	34	32.7	3	8.8	8	23.5	3	8.8	20	58.8	Production, processing and preservation of meat, fish, fruit, vegetables, oils and fats			
153	การผลิตผลิตภัณฑ์ที่ได้จากการไม่ใช้สุญญากาศและผลิตภัณฑ์จากกระดาษ และอาหารสัตว์สำเร็จรูป	11	100.0	7	63.6	4	36.4	2	50.0	-	-	-	-	2	50.0	Manufacture of grain mill products, starches and starch products, and prepared animal feeds			
154	การผลิตผลิตภัณฑ์อาหารอื่น ๆ	3	100.0	1	33.3	2	66.7	-	-	1	50.0	1	50.0	-	-	Manufacture of other food products			
155	การผลิตเครื่องดื่ม	8	100.0	4	50.0	4	50.0	-	-	-	-	-	-	4	100.0	Manufacture of beverages			
171	การปั่น การทอ และการแต่งสำเร็จสิ่งทอ	4	100.0	2	50.0	2	50.0	-	-	-	-	-	-	2	100.0	Spinning, weaving and finishing of textiles			
173	การผลิตเส้นและสิ่งทอที่ได้จากการย้อมสี และโครเชต์	1	100.0	1	100.0	-	-	-	-	-	-	-	-	-	-	Manufacture of knitted and crocheted fabrics and articles			
181	การผลิตเครื่องแต่งกาย เครื่องมือเครื่องเล่นที่ทำจากพลาสติก	6	100.0	5	83.3	1	16.7	-	-	-	-	-	-	1	100.0	Manufacture of wearing apparel, except fur apparel			
201	การเย็บผ้าและการตัดไม้	3	100.0	2	66.7	1	33.3	1	100.0	-	-	-	-	-	-	Sawmilling and planing of wood			
202	การผลิตผลิตภัณฑ์ที่ทำไม้ ไม้ก๊อก ฟางและวัสดุเทียม	4	100.0	4	100.0	-	-	-	-	-	-	-	-	-	-	Manufacture of products of wood, cork, straw and plating materials			
221	การพิมพ์โฆษณา	1	100.0	-	-	1	100.0	-	-	-	-	-	-	1	100.0	Publishing			
241	การผลิตผลิตภัณฑ์ขั้นพื้นฐาน	1	100.0	1	100.0	-	-	-	-	-	-	-	-	-	-	Manufacture of basic chemicals			
242	การผลิตผลิตภัณฑ์ขั้นสูงอื่น ๆ	1	100.0	1	100.0	-	-	-	-	-	-	-	-	-	-	Manufacture of other chemical products			
269	การผลิตผลิตภัณฑ์แร่โลหะ ซึ่งมิได้ทำประเภทไว้ในอื่น	36	100.0	24	66.7	12	33.3	-	-	4	33.3	-	-	8	66.7	Manufacture of non-metallic mineral products n.e.c.			
289	การผลิตผลิตภัณฑ์โลหะประเภทอื่น ๆ รวมทั้งกิจกรรมด้านบริการและผู้ผลิตผลิตภัณฑ์โลหะประดิษฐ์	2	100.0	-	-	2	100.0	-	-	2	100.0	-	-	-	-	Manufacture of other fabricated metal products; service activities to producers of fabricated metal products			
342	การผลิตตัวถัง (coach work) สำหรับยานยนต์ รวมทั้งการผลิตพวงและรถถังพวง	4	100.0	2	50.0	2	50.0	-	-	-	-	2	100.0	-	Manufacture of bodies (coach work) for motor vehicles; manufacture of trailers and semi-trailers				
361	การผลิตเฟอร์นิเจอร์	4	100.0	4	100.0	-	-	-	-	-	-	-	-	-	-	Manufacture of furniture			
369	การผลิต ซึ่งมิได้ทำประเภทไว้ในอื่น	11	100.0	8	72.7	3	27.3	-	-	1	33.3	-	-	2	66.7	Manufacturing n.e.c.			

ตาราง 11 จำนวนและอัตราร้อยละของสถานประกอบการอุตสาหกรรมผลิต จำนวนตามแผนการลงทุนเพื่อขยายหรือปรับปรุงกิจการ ระหว่าง พ.ศ. 2548-2542 และหมวดอุตสาหกรรม
 Table 11 Number and Percentage of Manufacturing Establishments by Planning to Expand the Business During 1997-1999 and Division of Industry

รหัส Code	หมวดอุตสาหกรรม Industry	มีแผนขยายปรับปรุงกิจการ Plan for Expansion																Division of Industry
		ไม่มีแผนขยาย/ No Plan for Expansion		รวม Total		ขยายหรือ ก่อสร้างโรงงาน Build New Plant		ซื้อเครื่องจักร และเครื่องมือ Buy New Machineries and Equipments		จ้างคน ทำงานเพิ่ม Employ More Labours		เพิ่มปริมาณ การผลิต Increase Volume of Production		Total				
		จำนวน Number	ร้อยละ %	จำนวน Number	ร้อยละ %	จำนวน Number	ร้อยละ %	จำนวน Number	ร้อยละ %	จำนวน Number	ร้อยละ %	จำนวน Number	ร้อยละ %		จำนวน Number	ร้อยละ %		
1	2	104	100.0	75	72.1	29	27.9	2	6.9	5	17.2	2	6.9	20	69.0			
15	การผลิตผลิตภัณฑ์อาหารและเครื่องดื่ม	26	100.0	16	61.5	10	38.5	1	10.0	2	20.0	-	-	7	70.0	Manufacture of food products and beverages		
17	การผลิตสิ่งทอ	5	100.0	5	100.0	-	-	-	-	-	-	-	-	-	-	Manufacture of textiles		
18	การผลิตเครื่องแต่งกาย รวมทั้งการตกแต่งและย้อมสีขนสัตว์	6	100.0	5	83.3	1	16.7	-	-	-	-	-	-	1	100.0	Manufacture of wearing apparel; dressing and dyeing of fur		
20	การผลิตไม้และผลิตภัณฑ์จากไม้และไม้ก๊อก ยกเว้นเฟอร์นิเจอร์ รวมทั้งการผลิตสิ่งของที่ทำจากฟาง และวัสดุจากสากอื่น ๆ	7	100.0	7	100.0	-	-	-	-	-	-	-	-	-	-	Manufacture of wood and of products of wood and cork, except furniture; manufacture of articles of straw and plaiting materials		
22	การผลิตฟิล์มพลาสติกและการทำเส้นใยสังเคราะห์	1	100.0	-	-	1	100.0	-	-	1	100.0	-	-	-	-	Publishing, printing and reproduction of recorded media		
24	การผลิตเคมีภัณฑ์และผลิตภัณฑ์เคมี	2	100.0	2	100.0	-	-	-	-	-	-	-	-	-	-	Manufacture of chemicals and chemical products		
26	การผลิตผลิตภัณฑ์จากแร่โลหะ	36	100.0	27	75.0	9	25.0	-	-	1	11.1	-	-	8	88.9	Manufacture of other non-metallic mineral products		
28	การผลิตผลิตภัณฑ์ที่ทำจากโลหะประดิษฐ์ ยกเว้นเครื่องจักรและอุปกรณ์	2	100.0	1	50.0	1	50.0	1	100.0	-	-	-	-	-	-	Manufacture of fabricated metal products, except machinery and equipment		
34	การผลิตยานยนต์ รถพ่วง และรถจักรยานยนต์	4	100.0	2	50.0	2	50.0	-	-	1	50.0	1	50.0	-	-	Manufacture of motor vehicles, trailers and semi-trailers		
36	การผลิตเฟอร์นิเจอร์ รวมทั้งการผลิตสิ่งไม้ได้จัดประเภทไว้ในที่อื่น	15	100.0	10	66.7	5	33.3	-	-	-	-	1	20.0	4	80.0	Manufacture of furniture, manufacturing n.e.c.		

ตาราง 11 จำนวนและสัดส่วนของสถานประกอบการอุตสาหกรรมผลิต ขึ้นตามแผนการขยายตัวหรือปรับปรุงกิจการ ระหว่าง พ.ศ. 2540-2542 และกลุ่มอุตสาหกรรม
 Table 11 Number and Percentage of Manufacturing Establishments by Planning to Expand the Business During 1997-1999 and Group of Industry

รหัส Code	กลุ่มอุตสาหกรรม	แผนขยายปรับปรุงกิจการ Plan for Expansion																	เพิ่มปริมาณ การผลิต Increase Volume of Production %	กลุ่ม อุตสาหกรรม Group of Industry
		ไม่มีแผนขยาย/ ปรับปรุงกิจการ No Plan for Expansion		ขยายหรือ ก่อสร้างโรงงาน Build New Plant		ซื้อเครื่องจักร และเครื่องมือ Buy New Machines and Equipments		จ้าง งานเพิ่ม Employ More Labours		เพิ่มปริมาณ การผลิต Increase Volume of Production		รวม Total	จำนวน ร้อยละ Number %	จำนวน ร้อยละ Number %	จำนวน ร้อยละ Number %	จำนวน ร้อยละ Number %	จำนวน ร้อยละ Number %	จำนวน ร้อยละ Number %		
		จำนวน Number	ร้อยละ %	จำนวน Number	ร้อยละ %	จำนวน Number	ร้อยละ %	จำนวน Number	ร้อยละ %	จำนวน Number	ร้อยละ %									
104	รวม Total	100.0	75	72.1	29	27.9	2	6.9	5	17.2	2	6.9	20	69.0	17	Total				
151	การผลิต การแปรรูป และการเก็บเกี่ยวเนื้อสัตว์ สัตว์น้ำ ผลไม้ ผัก ปศุสัตว์ และ ไข่สด	100.0	10	90.9	1	9.1	-	-	-	-	-	-	1	100.0	1	Production, processing and preservation of meat, fish, fruit, vegetables, oils and fats				
153	การผลิตผลิตภัณฑ์ที่ได้จากการไม่-สังเคราะห์ สารธรรมชาติและพืชจาก ศตวรรษ และอาหารสัตว์สำเร็จรูป	100.0	1	33.3	2	66.7	-	-	1	50.0	-	-	1	50.0	1	Manufacture of grain mill products, starches and starch products, and prepared animal feeds				
154	การผลิตผลิตภัณฑ์อาหารอื่น ๆ	100.0	3	37.5	5	62.5	-	-	1	20.0	-	-	4	80.0	4	Manufacture of other food products				
155	การผลิตเครื่องดื่ม	100.0	2	50.0	2	50.0	1	50.0	-	-	-	-	1	50.0	1	Manufacture of beverages				
171	การปั่น การทอ และการแต่งสำเร็จสิ่งทอ	100.0	4	100.0	-	-	-	-	-	-	-	-	-	-	-	Spinning, weaving and finishing of textiles				
173	การผลิตและสิ่งของที่ได้จากการถักโครเชต์ และโครเชต์	100.0	1	100.0	-	-	-	-	-	-	-	-	-	-	-	Manufacture of knitted and crocheted fabrics and articles				
181	การผลิตเครื่องแต่งกาย ยกเว้นเครื่องแต่งกายที่ทำจากขนสัตว์	100.0	5	83.3	1	16.7	-	-	-	-	-	-	1	100.0	1	Manufacture of wearing apparel, except fur apparel				
201	การเย็บผ้าและการ ไล่น้ำ	100.0	3	100.0	-	-	-	-	-	-	-	-	-	-	-	Sawmilling and planing of wood				
202	การผลิตผลิตภัณฑ์จากไม้ ไม้ก๊อก ฟางและวัสดุเทียม	100.0	4	100.0	-	-	-	-	-	-	-	-	-	-	-	Manufacture of products of wood, cork, straw and plaiting materials				
221	การพิมพ์โฆษณา	100.0	-	-	1	100.0	-	-	1	100.0	-	-	-	-	-	Publishing				
241	การผลิตเคมีภัณฑ์พื้นฐาน	100.0	1	100.0	-	-	-	-	-	-	-	-	-	-	-	Manufacture of basic chemicals				
242	การผลิตเคมีภัณฑ์เคมีอื่น ๆ	100.0	1	100.0	-	-	-	-	-	-	-	-	-	-	-	Manufacture of other chemical products				
269	การผลิตผลิตภัณฑ์แร่โลหะ ซึ่งมีผลิตภัณฑ์ประเภทไวท์ทิน	100.0	27	75.0	9	25.0	-	-	1	11.1	-	-	8	88.9	8	Manufacture of non-metallic mineral products n.e.c.				
289	การผลิตผลิตภัณฑ์โลหะประเภทอื่น ๆ รวมทั้งกิจกรรมด้านบริการ แต่ผู้ผลิตผลิตภัณฑ์โลหะประติง	100.0	1	50.0	1	50.0	1	100.0	-	-	-	-	-	-	-	Manufacture of other fabricated metal products; activities to producers of fabricated metal products				
342	การผลิตตัวถัง (coach work) สำหรับยานยนต์ รวมทั้งการผลิตรถพ่วง และรถเกี่ยวพ่วง	100.0	2	50.0	2	50.0	-	-	1	50.0	1	50.0	1	50.0	1	Manufacture of bodies (coach work) for motor vehicles; manufacture of trailers and semi-trailers				
361	การผลิตเฟอร์นิเจอร์	100.0	1	25.0	3	75.0	-	-	-	-	-	-	3	100.0	3	Manufacture of furniture				
369	การผลิต ซึ่งมีผลิตภัณฑ์ประเภทไวท์ทิน	100.0	9	81.8	2	18.2	-	-	-	-	-	-	1	50.0	1	Manufacturing n.e.c.				

ตาราง 12 จำนวนและอัตราร้อยละของสถานประกอบการอุตสาหกรรมผลิต จำนวนตามการจ้างงานในปี 2539 และหมวดอุตสาหกรรม
 Table 12 Number and Percentage of Manufacturing Establishments by Employment in 1996 and Division of Industry

รหัส Code	หมวดอุตสาหกรรม Total	รวม Total		จ้างมาตลอดปี Regularly Employed		จ้างเปลี่ยนไปมาบ้างน้อยตามฤดูกาล Seasonally Employed		Division of Industry
		จำนวน Number	ร้อยละ %	จำนวน Number	ร้อยละ %	จำนวน Number	ร้อยละ %	
1	2	3	4	5	6	7	8	9
	ยอดรวม	104	100.0	64	61.5	40	38.5	Total
15	การผลิตสินค้าเพื่ออาหารและเครื่องดื่ม	26	100.0	14	53.9	12	46.2	Manufacture of food products and beverages
17	การผลิตสิ่งทอ	5	100.0	1	20.0	4	80.0	Manufacture of textiles
18	การผลิตเครื่องแต่งกาย รวมทั้งการตกแต่งและย้อมสีขนสัตว์	6	100.0	3	50.0	3	50.0	Manufacture of wearing apparel; dressing and dyeing of fur
20	การผลิตไม้และผลิตภัณฑ์ซึ่งทำไม้และไม่ถือ ยกเว้นเฟอร์นิเจอร์ รวมทั้งการผลิตสิ่งของที่ทำจากฟาง และวัสดุจากส่วนอื่น ๆ	7	100.0	7	100.0	-	-	Manufacture of wood and of products of wood and cork, except furniture; manufacture of articles of straw and plaiting materials
22	การพิมพ์โฆษณา การพิมพ์ และการทำแผ่นเสียงบันทึก	1	100.0	1	100.0	-	-	Publishing, printing and reproduction of recorded media
24	การผลิตผลิตภัณฑ์พลาสติกกับพลาสติกแข็ง	2	100.0	2	100.0	-	-	Manufacture of chemicals and chemical products
26	การผลิตผลิตภัณฑ์จากแร่โลหะ	36	100.0	24	66.7	12	33.3	Manufacture of other non-metallic mineral products
28	การผลิตผลิตภัณฑ์ที่ทำจากโลหะประดิษฐ์ ยกเว้นเครื่องจักรและอุปกรณ์	2	100.0	2	100.0	-	-	Manufacture of fabricated metal products, except machinery and equipment
34	การผลิตยานยนต์ รถพ่วง และรถกึ่งรถพ่วง	4	100.0	3	75.0	1	25.0	Manufacture of motor vehicles, trailers and semi-trailers
36	การผลิตเฟอร์นิเจอร์ รวมทั้งการผลิตสิ่งมีไม้ใช้ประกอบเก้าอี้ที่อื่น	15	100.0	7	46.7	8	53.3	Manufacture of furniture; manufacturing n.e.c.

ตาราง 12 จำนวนและอัตราร้อยละของสถานประกอบการอุตสาหกรรมการผลิต อุตสาหกรรมบริการ อุตสาหกรรมเหมืองแร่ 2539 และหัตถอุตสาหกรรม

Table 12 Number and Percentage of Manufacturing Establishments by Employment in 1996 and Group of Industry

รหัส Code	หมู่อุตสาหกรรม Total	รวม Total			จ้างงานตลอดปี Regularly Employed			จ้างงานตามฤดูกาล Seasonally Employed			กลุ่มอุตสาหกรรม Group of Industry
		จำนวน Number	ร้อยละ %	จำนวน Number	จำนวน Number	ร้อยละ %	จำนวน Number	ร้อยละ %			
1	2	3	4	5	6	7	8	9			
	โดยรวม	104	100.0	64	61.5	40	38.5	Total			
151	การผลิต การแปรรูป และการเก็บถนอมเนื้อสัตว์ สัตว์น้ำ ผัก ไม้ ผัก น้ำแข็ง และไข่ต้ม	11	100.0	2	18.2	9	81.8	Production, processing and preservation of meat, fish, fruit, vegetables, oils and fats			
153	การผลิตผลิตภัณฑ์ที่ได้จากการไม่ใช้ยิวหรือ สารเร่งและผลิตภัณฑ์จาก สัตว์ และอาหารสัตว์สำเร็จรูป	3	100.0	3	100.0	-	-	Manufacture of grain mill products, starches and starch products, and prepared animal feeds			
154	การผลิตผลิตภัณฑ์อาหารอื่น ๆ	8	100.0	5	62.5	3	37.5	Manufacture of other food products			
155	การผลิตเครื่องดื่ม	4	100.0	4	100.0	-	-	Manufacture of beverages			
171	การปั่น การทอ และการแต่งเส้นสิ่งทอ	4	100.0	-	-	4	100.0	Spinning, weaving and finishing of textiles			
173	การผลิตเส้นและสิ่งของที่ได้จากการถักนิตติ้ง และโครเชต์	1	100.0	1	100.0	-	-	Manufacture of knitted and crocheted fabrics and articles			
181	การผลิตเครื่องแต่งกาย สวมเครื่องแต่งกายที่ทำจากขนสัตว์	6	100.0	3	50.0	3	50.0	Manufacture of wearing apparel, except fur apparel			
201	การเย็บผ้าและการไดโน	3	100.0	3	100.0	-	-	Sawmilling and planing of wood			
202	การผลิตผลิตภัณฑ์จากไม้ ไม้เทียม ฟางและวัสดุเทียม	4	100.0	4	100.0	-	-	Manufacture of products of wood, cork, straw and plaiting materials			
221	การพิมพ์โฆษณา	1	100.0	1	100.0	-	-	Publishing			
241	การผลิตเคมีภัณฑ์ขั้นพื้นฐาน	1	100.0	1	100.0	-	-	Manufacture of basic chemicals			
242	การผลิตผลิตภัณฑ์เคมีอื่น ๆ	1	100.0	1	100.0	-	-	Manufacture of other chemical products			
269	การผลิตผลิตภัณฑ์แร่โลหะ ซึ่งมีได้ตั้งแต่ปรอทไปจนถึง	36	100.0	24	66.7	12	33.3	Manufacture of non-metallic mineral products n.e.c.			
289	การผลิตผลิตภัณฑ์โลหะประเภทอื่น ๆ รวมทั้งกิจกรรมด้านบริการ แก่ผู้ผลิตผลิตภัณฑ์โลหะประดิษฐ์	2	100.0	2	100.0	-	-	Manufacture of other fabricated metal products; service activities to producers of fabricated metal products			
342	การผลิตตัวถัง (coach work) สำหรับยานยนต์ รวมทั้งการผลิตรถพ่วง และรถถังรถพ่วง	4	100.0	3	75.0	1	25.0	Manufacture of bodies (coach work) for motor vehicles; manufacture of trailers and semi-trailers			
361	การผลิตเฟอร์นิเจอร์	4	100.0	3	75.0	1	25.0	Manufacture of furniture			
369	การผลิต ซึ่งมีได้ตั้งแต่ปรอทไปจนถึง	11	100.0	4	36.4	7	63.6	Manufacturing n.e.c.			

ตาราง 13 จำนวนและอัตราร้อยละของสถานประกอบการอุตสาหกรรมผลิตขั้นต้นตามการมีปัญหาในการดำเนินงาน และการขาดทุนรวม
 Table 13 Number and Percentage of Manufacturing Establishments by Problems on Operating the Business and Division of Industry

รหัส Code	หมวดอุตสาหกรรม Sector	ปัญหาในการดำเนินงาน Having Problems											Division of Industry							
		ไม่มีปัญหา No Problems		รวม Total		ขาดทุน Labour Shortage		เงินทุนไม่เพียงพอ Insufficient Capital		การกระจาย Distribution		ปัญหาอื่น ๆ Others								
1	2	3	4	5	6	7	8	9	10	11	12	13	14	15	16	17	18	19	20	21
Number	%	Number	%	Number	%	Number	%	Number	%	Number	%	Number	%	Number	%	Number	%	Number	%	Total
		104	100.0	27	26.0	77	74.0	30	39.0	23	29.9	34	44.2	23	29.9	28	36.4	12	15.6	
15	การผลิตสินค้าขั้นกลางและเครื่องดื่ม Intermediate and Beverages	26	100.0	5	19.2	21	80.8	7	33.3	6	28.6	10	47.6	4	19.1	5	23.8	7	33.3	Manufacture of food products and beverages
17	การผลิตสิ่งทอ Textiles	5	100.0	1	20.0	4	80.0	3	75.0	-	-	-	-	-	-	-	-	1	25.0	Manufacture of textiles
18	การผลิตเครื่องแต่งกาย รวมทั้งการตกแต่งเครื่องนุ่งห่ม Clothing and Dressing	6	100.0	3	50.0	3	50.0	2	66.7	-	-	1	33.3	2	66.7	2	66.7	-	-	Manufacture of wearing apparel; dressing and dyeing of fur
20	การผลิตไม้และผลิตภัณฑ์จากไม้และไม้เทียม รวมทั้งเฟอร์นิเจอร์ Wood and Wood Products	7	100.0	1	14.3	6	85.7	-	-	5	83.3	3	50.0	2	33.3	3	50.0	-	-	Manufacture of wood and of products of wood and cork, except furniture; manufacture of articles of straw and plaiting materials
22	การผลิตเครื่องดนตรี Musical Instruments	1	100.0	-	-	1	100.0	-	-	-	-	1	100.0	1	100.0	1	100.0	-	-	- Publishing, printing and reproduction of recorded media
24	การผลิตผลิตภัณฑ์เคมีภัณฑ์ Chemicals	2	100.0	-	-	2	100.0	2	100.0	1	50.0	1	50.0	1	50.0	-	-	-	-	Manufacture of chemicals and chemical products
26	การผลิตผลิตภัณฑ์โลหะ Metals	36	100.0	9	25.0	27	75.0	9	33.3	9	33.3	10	37.0	8	29.6	12	44.4	2	7.4	Manufacture of other non-metallic mineral products
28	การผลิตผลิตภัณฑ์จากโลหะและโลหะผสม Metal Products	2	100.0	-	-	2	100.0	1	50.0	1	50.0	-	-	-	-	-	-	1	50.0	Manufacture of fabricated metal products, except machinery and equipment
34	การผลิตยานพาหนะและรถจักรยานยนต์ Transportation	4	100.0	1	25.0	3	75.0	3	100.0	-	-	3	100.0	-	-	3	100.0	-	-	Manufacture of motor vehicles, trailers and semi-trailers
36	การผลิตเฟอร์นิเจอร์ รวมทั้งการผลิตสิ่งไม้ที่ประกอบเข้าด้วยกัน Furniture	15	100.0	7	46.7	8	53.3	3	37.5	1	12.5	5	62.5	5	62.5	2	25.0	1	12.5	Manufacture of furniture; manufacturing n.e.c.

ตาราง 13 จำนวนและร้อยละของสถานประกอบการอุตสาหกรรมผลิต อุตสาหกรรมที่มีปัญหาในการดำเนินงาน และผู้อุตสาหกรรม
 Table 13 Number and Percentage of Manufacturing Establishments by Problems on Operating the Business and Group of Industry

รหัส Code	รหัสอุตสาหกรรม Industry Code	ไม่มีปัญหา No Problems										มีปัญหาในการดำเนินงาน Having Problems										รวม Total	กลุ่มอุตสาหกรรม Group of Industry			
		3	4	5	6	7	8	9	10	11	12	13	14	15	16	17	18	19	20	21						
		จำนวน	ร้อยละ	จำนวน	ร้อยละ	จำนวน	ร้อยละ	จำนวน	ร้อยละ	จำนวน	ร้อยละ	จำนวน	ร้อยละ	จำนวน	ร้อยละ	จำนวน	ร้อยละ	จำนวน	ร้อยละ	จำนวน	ร้อยละ	จำนวน	ร้อยละ	จำนวน	ร้อยละ	
		Number	%	Number	%	Number	%	Number	%	Number	%	Number	%	Number	%	Number	%	Number	%	Number	%	Number	%	Number	%	
		104	100.0	27	26.0	77	74.0	30	39.0	23	29.9	34	44.2	23	29.9	28	36.4	12	15.6							Total
151	การผลิต การแปรรูป และการเก็บกักของเนื้อสัตว์ สัตว์ปีก ผลิตภัณฑ์สัตว์ และไข่	11	100.0	1	9.1	10	90.9	3	30.0	6	60.0	6	60.0	2	20.0	2	20.0	2	20.0	2	20.0	2	20.0	2	20.0	Production, processing and preservation of meat, fish, fruit, fowl and eggs
153	การผลิตผลิตภัณฑ์ที่ทำจากยางไม้-สังเคราะห์ สฟาร์และผลิตภัณฑ์จากคาร์บอน และอาหารสัตว์	3	100.0	3	100.0	-	-	-	-	-	-	-	-	-	-	-	-	-	-	-	-	-	-	-	-	Manufacture of grain mill products, starches and starch products, and prepared animal feeds
154	การผลิตผลิตภัณฑ์อาหารอื่น ๆ	8	100.0	1	12.5	7	87.5	2	28.6	-	-	2	28.6	1	14.3	2	28.6	3	42.9	3	42.9	3	42.9	3	42.9	Manufacture of other food products
155	การผลิตเครื่องดื่ม	4	100.0	-	-	4	100.0	2	50.0	-	-	2	50.0	1	25.0	1	25.0	2	50.0	2	50.0	2	50.0	2	50.0	Manufacture of beverages
171	การทอ การถัก และกางเกงสำเร็จรูป	4	100.0	1	25.0	3	75.0	3	100.0	-	-	-	-	-	-	-	-	-	-	-	-	-	-	-	-	Spinning, weaving and finishing of textiles
173	การผลิตผ้าและสิ่งของสำเร็จรูปที่ทำจากใยสังเคราะห์ และ ไครล	1	100.0	-	-	1	100.0	-	-	-	-	-	-	-	-	-	-	-	-	-	-	-	-	-	-	Manufacture of knitted and crocheted fabrics and articles
181	การผลิตเครื่องแต่งกาย สวมหรือแต่งกายที่ทำจากเนื้อสัตว์	6	100.0	3	50.0	3	50.0	2	66.7	-	-	1	33.3	2	66.7	2	66.7	2	66.7	2	66.7	2	66.7	2	66.7	Manufacture of wearing apparel, except fur apparel
201	การเย็บและเย็บปัก	3	100.0	-	-	3	100.0	-	-	2	66.7	1	33.3	2	66.7	2	66.7	2	66.7	2	66.7	2	66.7	2	66.7	Sawmilling and planing of wood
202	การผลิตผลิตภัณฑ์จากไม้ ไม้ขัด ฟานและวัสดุเทียม	4	100.0	1	25.0	3	75.0	-	-	3	100.0	2	66.7	-	-	1	33.3	-	-	1	33.3	-	-	-	-	Manufacture of products of wood, cork, straw and plaiting materials
221	การพิมพ์โฆษณา	1	100.0	-	-	1	100.0	-	-	-	-	1	100.0	1	100.0	1	100.0	1	100.0	1	100.0	1	100.0	1	100.0	Publishing
241	การผลิตผลิตภัณฑ์พลาสติก	1	100.0	-	-	1	100.0	1	100.0	-	-	1	100.0	1	100.0	-	-	-	-	-	-	-	-	-	-	Manufacture of basic chemicals
242	การผลิตผลิตภัณฑ์อื่น ๆ	1	100.0	-	-	1	100.0	1	100.0	1	100.0	-	-	-	-	-	-	-	-	-	-	-	-	-	-	Manufacture of other chemical products
269	การผลิตผลิตภัณฑ์แก้วโลหะ ที่มีลักษณะทางกายภาพ	36	100.0	9	25.0	27	75.0	9	33.3	9	33.3	10	37.0	8	29.6	12	44.4	2	7.4	2	7.4	2	7.4	2	7.4	Manufacture of non-metallic mineral products n.e.c.
289	การผลิตผลิตภัณฑ์โลหะประเภทอื่น ๆ รวมทั้งการตีเหล็ก	2	100.0	-	-	2	100.0	1	50.0	1	50.0	-	-	-	-	-	-	-	-	-	-	-	-	-	-	Manufacture of other fabricated metal products, service activities to producers of fabricated metal products
342	การผลิตตัวถัง (coach work) สำหรับยานยนต์ รวมทั้งการผลิตตัวถังและรถจักรยานยนต์	4	100.0	1	25.0	3	75.0	3	100.0	-	-	3	100.0	-	-	3	100.0	-	-	3	100.0	-	-	-	-	Manufacture of bodies (coach work) for motor vehicles; manufacture of trailers and semi-trailers
361	การผลิตเฟอร์นิเจอร์	4	100.0	1	25.0	3	75.0	-	-	1	33.3	3	100.0	-	-	-	-	-	-	-	-	-	-	-	-	Manufacture of furniture
369	การผลิตที่มีลักษณะทางกายภาพ	11	100.0	6	54.6	5	45.5	3	60.0	-	-	2	40.0	5	100.0	2	40.0	-	-	2	40.0	-	-	-	-	Manufacturing n.e.c.

ตาราง 14 จำนวนและอัตราร้อยละของสถานประกอบการอุตสาหกรรมผลิต ขึ้นตามความต้องการความช่วยเหลือตามช่วงเวลา และประเภทการรวม
 Table 14 Number and Percentage of Manufacturing Establishments by Needs of Government Supports and Group of Industry

รหัส Code	หมู่อุตสาหกรรม	ไม่ต้องการ		ต้องการความช่วยเหลือตามช่วงเวลา										Need Government's Support		กลุ่มอุตสาหกรรม Group of Industry						
		รวม	ความช่วยเหลือ	รวม	จัดหาฝึกอบรม	พัฒนาแหล่ง	จัดหาสินค้าราคาถูก	จัดหาแหล่งเงิน	ขยายตลาด	อื่นๆ	รวม	จัดหาฝึกอบรม	พัฒนาแหล่ง	จัดหาสินค้าราคาถูก	จัดหาแหล่งเงิน		ขยายตลาด	อื่นๆ				
	Total	Number	%	Number	%	Number	%	Number	%	Number	%	Number	%	Number	%	Number	%	Number	%	Number	%	
151	การผลิต การแปรรูป และถนอมเก็บของเนื้อสัตว์ สัตว์น้ำ สัตว์ปีก นม และไข่	104	100.0	39	37.5	45	42.5	16	24.4	22	33.9	25	38.5	35	53.9	25	38.5	6	9.2	31	Total	
153	การผลิตผลิตภัณฑ์ที่ทำโดยการแปรรูปพืช ผลไม้ และผลิตภัณฑ์จากสัตว์	11	100.0	5	45.5	6	54.6	-	-	4	66.7	-	-	5	83.3	2	33.3	-	-	-	-	Production, processing and preservation of meat, fish, fruit, vegetables, oils and fats
154	การผลิตแป้งและอาหารสัตว์สำเร็จรูป	3	100.0	2	66.7	1	33.3	-	-	1	100.0	1	100.0	1	100.0	-	-	-	-	-	-	Manufacture of grain mill products, starches and starch products, and prepared animal feeds
155	การผลิตเครื่องดื่มอัดลม	8	100.0	2	25.0	6	75.0	1	16.7	2	33.3	1	16.7	1	16.7	-	-	2	25.0	2	25.0	Manufacture of other food products
171	การปั่น การกรอง และการแต่งสีสิ่งทอ	4	100.0	2	50.0	2	50.0	1	50.0	-	-	2	100.0	2	100.0	1	50.0	-	-	-	-	Manufacture of beverages
181	การผลิตสิ่งทอและสิ่งของที่ทำจากถักกัญติ้ง และ ไครเซิร์ท	1	100.0	1	100.0	-	-	-	-	-	-	-	-	-	-	-	-	-	-	-	-	Manufacture of weaving and finishing of textiles
201	การผลิตเครื่องแต่งกาย และเครื่องแต่งกายที่ทำจากเนื้อสัตว์	6	100.0	3	50.0	3	50.0	2	66.7	1	33.3	2	66.7	2	66.7	-	-	1	33.3	1	100.0	Manufacture of knitted and crocheted fabrics and articles
202	การผลิตสิ่งทอที่ทำจากใยไหม	3	100.0	1	33.3	2	66.7	-	-	-	-	-	-	-	-	-	-	-	-	-	-	Manufacture of wearing apparel, except fur apparel
221	การพิมพ์ในขนาด	4	100.0	-	-	4	100.0	2	50.0	3	75.0	1	25.0	1	25.0	1	25.0	-	-	-	-	Manufacture of products of wood, cork, straw and plating materials
241	การผลิตเคมีภัณฑ์พื้นฐาน	1	100.0	-	-	1	100.0	-	-	1	100.0	1	100.0	1	100.0	1	100.0	-	-	-	-	Manufacture of grain mill products, starches and starch products, and prepared animal feeds
242	การผลิตผลิตภัณฑ์เคมีอื่น ๆ	1	100.0	1	100.0	-	-	-	-	-	-	-	-	-	-	-	-	-	-	-	-	Manufacture of other food products
269	การผลิตผลิตภัณฑ์โลหะ ที่มีลักษณะทางวิศวกรรม	36	100.0	10	27.8	26	72.2	5	19.2	10	38.5	11	42.3	12	46.2	14	53.9	2	7.7	2	20.0	Manufacture of non-metallic mineral products n.e.c.
289	การผลิตผลิตภัณฑ์โลหะประเภทอื่น ๆ รวมทั้งการขึ้นรูป	2	100.0	-	-	2	100.0	-	-	1	50.0	2	100.0	-	-	-	-	-	-	-	-	Manufacture of other fabricated metal products; service activities to producers of fabricated metal products
342	การผลิตหนัง (coach work) สำหรับยานยนต์ รวมทั้งการผลิตยาง และเครื่องหนัง	4	100.0	1	25.0	3	75.0	1	33.3	-	-	1	33.3	3	100.0	-	-	-	-	-	-	Manufacture of footwear (coach work) for motor vehicles; manufacture of trailers and semi-trailers
361	การผลิตเฟอร์นิเจอร์	4	100.0	2	50.0	2	50.0	1	50.0	1	50.0	-	-	-	-	-	-	-	-	-	-	Manufacture of furniture
369	การผลิตสิ่งพิมพ์ประเภทอื่น ๆ	11	100.0	9	81.8	2	18.2	1	50.0	-	-	1	50.0	1	50.0	1	50.0	-	-	-	-	Manufacturing n.e.c.

ตอนที่ 2 ข้อมูลการดำเนินงานของสถานประกอบการ

PART 2 OPERATION INFORMATION OF ESTABLISHMENTS

ตาราง 1 สถิติอุตสาหกรรมเกษตร พ.ศ. 2539 จำแนกตามหมวดอุตสาหกรรม

Table 1 Summary of Basic Statistics for Manufacturing Establishments in 1996 by Division of Industry

(พันบาท In thousand baht)

รหัส Code	หมวดอุตสาหกรรม Division of Industry	จำนวน สถานประกอบการ Number of Establishments	จำนวน คนทำงาน Number of Persons Engaged	ลูกจ้าง Employees		มูลค่าเพิ่ม การหัด Intermediate Consumption	มูลค่าเพิ่ม Value Added	Division of Industry	
				จำนวน Number	ค่าตอบแทน Remuneration				
1	2	3	4	5	6	7	8	9	10
	โดยรวม	104	8,191	8,057	393,249.1	4,757,545.3	2,240,656.7	Total	
15	การผลิตภัตตาคารและเครื่องดื่ม	26	1,298	1,260	34,750.7	374,632.1	109,294.1	Manufacture of food products and beverages	
17	การผลิตสิ่งทอ	5	537	533	12,937.6	56,924.0	33,702.9	Manufacture of textiles	
18	การผลิตเครื่องแต่งกาย รวมทั้งการตกแต่งและซ่อมสิ่งทอ	6	1,202	1,199	14,164.4	48,650.1	17,531.6	Manufacture of wearing apparel; dressing and dyeing of fur	
20	การผลิตไม้และผลิตภัณฑ์จากไม้และไม้ก๊อก ยกเว้นเฟอร์นิเจอร์ รวมทั้งการผลิตสิ่งของที่ทำจากฟาง และวัสดุที่คล้ายกันอื่น ๆ	7	355	320	10,355.6	90,640.0	70,805.4	Manufacture of wood and of products of wood and cork, except furniture; manufacture of articles of straw and plaiting materials	
22	การพิมพ์โฆษณา การพิมพ์ และการทำสำเนาสิ่งพิมพ์	1	19	19	D	D	D	Publishing, printing and reproduction of recorded media	
24	การผลิตเคมีภัณฑ์และผลิตภัณฑ์เคมี	2	35	35	D	D	D	Manufacture of chemicals and chemical products	
26	การผลิตผลิตภัณฑ์เซรามิกและโลหะ	36	2,145	2,118	139,413.5	1,480,835.6	1,305,154.1	Manufacture of other non-metallic mineral products	
28	การผลิตผลิตภัณฑ์ที่ทำจากโลหะประดิษฐ์ ยกเว้นเครื่องจักรและอุปกรณ์	2	782	781	D	D	D	Manufacture of fabricated metal products, except machinery and equipment	
34	การผลิตยานยนต์ รถพ่วง และรถจักรยานยนต์	4	76	66	4,450.6	20,297.5	9,831.8	Manufacture of motor vehicles, trailers and semi-trailers	
36	การผลิตเฟอร์นิเจอร์ รวมทั้งการผลิตสิ่งที่มีโครงสร้างทำไม้	15	1,742	1,726	27,251.7	117,364.8	57,192.0	Manufacture of furniture; manufacturing n.e.c.	

หมายเหตุ : D หมายถึง ค่าเฉลี่ยที่ไม่เปิดเผย

Note : D means disclosure prohibited.

ตาราง 1 สถิติอุตสาหกรรมการผลิต พ.ศ. 2539 จำแนกตามหมู่อุตสาหกรรม

Table 1 Summary of Basic Statistics for Manufacturing Establishments in 1996 by Group of Industry

รหัส Code	หมู่อุตสาหกรรม Group of Industry	(พันบาท In thousand baht)									
		3	4	5	6	7	8	9	10	Total	
		จำนวน สถานประกอบการ Number of Establishments	จำนวน คนทำงาน Number of Persons Engaged	จำนวน ลูกจ้าง Number Employees	มูลค่าผลิตภัณฑ์ ค้ำตอบแทน Value of Gross Output	มูลค่าผลิตภัณฑ์ การกัก Intermediate Consumption	มูลค่าเพิ่ม Value Added				
		104	8,191	8,057	393,249.1	4,757,545.3	2,516,888.5	2,240,656.7			
ยอดรวม											
151	การผลิต การแปรรูป และการเก็บแอมโมเนียมซัลเฟต สัตว์น้ำ ปลา ไก่ น้ำจืด และ ไก่ผัด	11	1,043	1,031	28,300.7	250,559.3	202,790.0	47,769.3			
153	การผลิตผลิตภัณฑ์ที่ได้จากการ ไม่-สังเคราะห์ สัตว์และผลิตภัณฑ์จาก สัตว์ และอาหารสัตว์สำเร็จรูป	3	59	55	1,616.0	86,853.0	44,714.5	42,138.5			
154	การผลิตผลิตภัณฑ์อาหารอื่น ๆ	8	122	104	2,636.5	22,311.9	13,291.6	9,020.3			
155	การผลิตเครื่องดื่ม	4	74	70	2,197.4	14,908.0	4,541.9	10,366.1			
171	การปั่น การทอ และการแต่งสิ่งสิ่งทอ	4	485	483	12,002.8	52,540.0	22,532.8	30,007.1			
173	การผลิตผ้าและสิ่งของที่ได้จากการถัก โนตี้ง และ โครเชท์	1	52	50	D	D	D	D			
181	การผลิตเครื่องแต่งกาย ยวหน้าเครื่องแต่งกายที่มาจากขนสัตว์	6	1,202	1,199	14,164.4	48,630.1	31,098.6	17,531.6			
201	การเย็บไม้และการไม้	3	181	181	6,515.5	67,056.0	54,264.4	12,791.6			
202	การผลิตผลิตภัณฑ์จากไม้ ไม้ก๊อก ฟางและวัสดุเทียม	4	174	139	3,840.1	23,584.0	16,541.0	7,043.0			
221	การพิมพ์โฆษณา	1	19	19	D	D	D	D			
241	การผลิตเคมีภัณฑ์ขั้นพื้นฐาน	1	19	19	D	D	D	D			
242	การผลิตผลิตภัณฑ์เคมีอื่น ๆ	1	16	16	D	D	D	D			

ตาราง 1 สถิติพื้นฐานอุตสาหกรรมการผลิต พ.ศ. 2539 จำนวนตามหมู่อุตสาหกรรม (ต่อ)

Table 1 Summary of Basic Statistics for Manufacturing Establishments in 1996 by Group of Industry (Contd.)

รหัส Code	หมู่อุตสาหกรรม Establishments	จำนวน Number of	จำนวน Persons Engaged	บุคลากร Employees		มูลค่าผลิต Value of Gross Output	ต้นทุน การผลิต Intermediate Consumption	มูลค่าเพิ่ม Value Added	กลุ่มอุตสาหกรรม Group of Industry
				จำนวน Number	ค่าตอบแทน Remuneration				
269	การผลิตเหล็กหล่อและเหล็ก การผลิตผลิตภัณฑ์โลหะ ซึ่งมีได้จัดประเภทไว้ในที่อื่น	36	2,145	2,118	139,413.5	1,480,835.6	175,681.5	1,305,154.1	Manufacture of non-metallic mineral products n.e.c.
289	การผลิตผลิตภัณฑ์โลหะประดิษฐ์อื่น ๆ รวมทั้งกิจกรรมด้านบริการ และผู้ผลิตผลิตภัณฑ์โลหะประดิษฐ์	2	782	781	D	D	D	D	Manufacture of other fabricated metal products; service activities to producers of fabricated metal products
342	การผลิตตัวถัง (coach work) สำหรับยานยนต์ รวมทั้งการผลิตรถพ่วง และรถกึ่งรถพ่วง	4	76	66	4,450.6	20,297.5	9,831.8	10,465.6	Manufacture of bodies (coach work) for motor vehicles; manufacture of trailers and semi-trailers
361	การผลิตเฟอร์นิเจอร์	4	783	783	751.9	10,088.2	9,626.2	462.0	Manufacture of furniture
369	การผลิต ซึ่งมีได้จัดประเภทไว้ในที่อื่น	11	959	943	26,499.8	107,276.6	47,565.8	59,710.8	Manufacturing n.e.c.

หมายเหตุ : D หมายถึง ตัวเลขที่ไม่เปิดเผย

Note : D means disclosure prohibited.

ตาราง 1.1 มูลค่าผลิตและรายรับของสถานประกอบการผลิตในปี 2539 จำแนกตามหมวดอุตสาหกรรม

Table 1.1 Value of Gross Output and Receipts of Manufacturing Establishments in 1996 by Division of Industry

รหัส Code	จำนวน สถานประกอบการ Number of Establishments	รวม Total	ผลิตและรายรับ Gross Output and Receipts						ภาษี Tax	รายรับอื่น ๆ Other Receipts	Division of Industry		
			มูลค่าผลิต Sales of Goods Produced	รวม Total	ขายปลีก Sales for Retail	รวม Total	รับซื้อ Receipts from Contract and Commission Work	เปลี่ยนแปลง Change in Stock of Goods					
			1	2	3	4	5	6	7	8	9	10	11
			Total										
15		อุตสาหกรรมเครื่องใช้ไฟฟ้าและเครื่องใช้	104	4,757,546.3	4,498,400.0	34,410.5	48,789.8	91,704.9	71,364.9	12,875.2			
17		การผลิตสิ่งทอ	26	374,632.1	333,449.2	26,500.0	-	12,220.9	1,975.9	486.2			
18		การผลิตเครื่องแต่งกาย รวมทั้งการตกแต่งและย้อมสีขนสัตว์	5	56,924.0	54,360.2	-	-	100.0	2,463.8	-			
20		การผลิตไม้และผลิตภัณฑ์จากไม้และไม้ก๊อก ยกเว้นเฟอร์นิเจอร์ รวมทั้งการผลิตสิ่งของที่ทำจากฟาง และวัสดุพลาสติกอื่น ๆ	6	48,630.1	49,820.0	-	-	-2,435.0	1,245.1	-			
			7	90,640.0	86,421.4	-	-	1,559.4	2,659.2	-			
22		การผลิตพลาสติกและยาง การพิมพ์ และการทำเส้นเอ็นเส้นไหม	1	D	D	-	-	D	D	-			
24		การผลิตเคมีภัณฑ์และผลิตภัณฑ์เคมี	2	D	D	D	-	D	D	-			
26		การผลิตผลิตภัณฑ์จากแร่โลหะ	36	1,480,835.6	1,361,600.9	6,075.5	30,631.9	46,330.8	23,927.4	12,249.0			
28		การผลิตผลิตภัณฑ์ที่ทำจากโลหะประติมากรรม เครื่องจักร และอุปกรณ์	2	D	D	-	-	D	D	-			
34		การผลิตยานยนต์ รถพ่วง และรถจักรยานยนต์	4	20,297.5	10,666.1	-	-	8,200.0	1,081.3	-			
36		การผลิตเฟอร์นิเจอร์ รวมทั้งการผลิตสิ่งไม้จักประเภทไม้ในชิ้น	15	117,364.8	95,506.2	1,805.0	17,807.9	-444.6	2,550.3	140.0			

หมายเหตุ : D หมายถึง ตัวเลขที่ไม่ชัดเจน

Note : D means disclosure prohibited.

ตาราง 1.1 มูลค่าผลิตและรายรับของสถานประกอบการอุตสาหกรรมผลิตในปี 2539 จำแนกตามหมู่อุตสาหกรรม
Table 1.1 Value of Gross Output and Receipts of Manufacturing Establishments in 1996 by Group of Industry

รหัส Code	หมู่อุตสาหกรรม Establishments	จำนวน สถานประกอบ Number of	ผลิตและรายรับ Gross Output and Receipts											กลุ่มอุตสาหกรรม Group of Industry	
			รวม Total	มูลค่าผลผลิต Sales of Goods	รายรับจาก Receipts from	รายรับจากการ ของ Contract and	รายรับจาก การขายสินค้า Sales of Goods	รายรับจาก สินค้าคงเหลือ Change in Stock	รายรับจาก สินค้าคงเหลือ Value Added	ภาษี Tax	รวม Total	รายรับจาก การผลิต Production	รายรับจาก การส่งออก Exports		
			1	2	3	4	5	6	7	8	9	10	11	Total	
151	การผลิต การแปรรูป และการเก็บถนอมเนื้อสัตว์ สัตว์น้ำ ปลา ไข่ สก นม เนย และไขมัน		104	4,757,545.3	4,498,400.0	34,410.5	48,789.8	91,704.9	71,364.9	12,875.2				Production, processing and preservation of meat, fish, fruit, vegetables, oils and fats	
153	การผลิตผลิตภัณฑ์ที่ใช้จากการไม่บริสุทธิ์ของสารและผลิตภัณฑ์จากสัตว์		11	250,559.3	224,044.3	11,500.0	-	13,621.0	922.8	471.2				Manufacture of grain mill products, starches and starch products, and prepared animal feeds	
154	การผลิตผลิตภัณฑ์อาหารอื่น ๆ		3	86,853.0	73,080.0	15,000.0	-	-1,400.0	173.0	-				Manufacture of other food products	
155	การผลิตเครื่องดื่ม		8	22,311.9	21,458.9	-	-	-	838.1	15.0				Manufacture of beverages	
171	การปั่น การทอ และการแต่งสำเร็จสิ่งทอ		4	14,908.0	14,866.0	-	-	-	42.0	-				Spinning, weaving and finishing of textiles	
173	การผลิตเส้นและสิ่งของที่ใช้จากการถักกึ่งสิ่ง และโครเชต์		4	52,540.0	50,100.2	-	-	-	2,439.8	-				Manufacture of knitted and crocheted fabrics and articles	
181	การผลิตเครื่องแต่งกาย สวมเครื่องแต่งกายที่ทำจากขนสัตว์		6	48,630.1	49,820.0	-	-	-2,435.0	1,245.1	-				Manufacture of wearing apparel, except fur apparel	
201	การผลิตไม้และการแปรรูป		3	67,056.0	62,286.1	-	-	3,299.9	1,470.0	-				Sawmilling and planing of wood	
202	การผลิตผลิตภัณฑ์จากไม้ ไม้ก๊อก ฟางและวัสดุอัดกระดาษ		4	23,584.0	24,135.3	-	-	-1,740.5	1,189.2	-				Manufacture of products of wood, cork, straw and plating materials	
221	การพิมพ์ในงูปลา		1	D	D	D	-	-	D	D				Publishing	
241	การผลิตเคมีภัณฑ์ขั้นพื้นฐาน		1	D	D	D	-	-	D	D				Manufacture of basic chemicals	
242	การผลิตเคมีภัณฑ์ขั้นสูงอื่น ๆ		1	D	D	D	-	-	D	D				Manufacture of other chemical products	
269	การผลิตผลิตภัณฑ์แร่โลหะ ซึ่งมีได้ตั้งแต่ประเภทไวไฟในขั้นต้น		36	1,480,835.6	1,361,600.9	6,075.5	30,631.9	46,350.8	23,927.4	12,249.0				Manufacture of non-metallic mineral products n.e.c.	
289	การผลิตผลิตภัณฑ์โลหะขั้นต้นอื่น ๆ รวมถึงกิจกรรมด้านบริการแปรรูปผลิตภัณฑ์โลหะประเภทอื่น		2	D	D	D	-	-	D	D				Manufacture of other fabricated metal products; service activities to producers of fabricated metal products	
342	การผลิตตัวถัง (coach work) สำหรับยานยนต์ รวมถึงการผลิตโครงร่าง และสิ่งของต่าง		4	20,297.5	10,666.1	-	350.0	8,200.0	1,081.3	-				Manufacture of bodies (coach work) for motor vehicles; manufacture of trailers and semi-trailers	
361	การผลิตเฟอร์นิเจอร์		4	10,088.2	10,445.3	-	-	-377.1	-	20.0				Manufacture of furniture	
369	การผลิต ซึ่งมีได้ตั้งแต่ประเภทไวไฟในขั้นต้น		11	107,276.6	85,060.9	1,805.0	17,807.9	-67.5	2,580.3	120.0				Manufacturing n.e.c.	

Note : D means disclosure prohibited.

หมายเหตุ : D หมายถึง ค่าที่ขังปิดบัง

ตาราง 1.2 ต้นทุนการผลิตของสถานประกอบการอุตสาหกรรมผลิตในปี 2539 ด้านกลาหมนวดอุตสาหกรรม

Table 1.2 Intermediate Consumption of Manufacturing Establishments in 1996 by Division of Industry

รหัส Code	หมวดอุตสาหกรรม Establishments	จำนวน สถาน- ประกอบ การ Number of Establishments	ต้นทุนการผลิต Intermediate Consumption							Division of Industry
			รวม Total	ค่าซื้อวัตถุดิบ และ วัสดุประกอบ Purchase of Materials and Components	ค่าใช้จ่าย ในการผลิต Cost of Industrial Services	ค่าซื้อสินค้า ที่ซื้อจกภายนอก ในสภาพเดิม Purchase of Goods for Resale	ส่วนเปลี่ยนแปลง วัสดุคงเหลือ Change in Stock of Materials	ค่าใช้จ่าย ในการดำเนินงาน Operating Expense		
1	2	3	4	5	6	7	8	9	10	
	อกรวม	104	2,516,888.5	1,065,481.9	235,604.8	24,317.2	-563,963.3	1,755,448.0	Total	
15	การผลิตภัณฑอาหารและเครื่องดื่ม	26	265,338.0	184,620.5	21,037.3	15,200.0	6,116.4	38,563.8	Manufacture of food products and beverages	
17	การผลิตสิ่งทอ	5	23,221.1	14,370.2	609.8	-	5,360.0	2,881.1	Manufacture of textiles	
18	การผลิตเครื่องแต่งกาย รวมทั้งการตกแต่งและย้อมสีเส้นด้าย	6	31,098.6	9,249.0	5,723.9	-	4,959.5	11,166.1	Manufacture of wearing apparel; dressing and dyeing of fur	
20	การผลิตไม้และผลิตภัณฑ์จากไม้และไม้ก๊อก ยกเว้นเฟอร์นิเจอร์ รวมทั้งการผลิตสิ่งของที่ทำจากฟาง และวัตถุดิบอื่น ๆ	7	70,805.4	44,431.8	5,198.5	-	13,907.4	7,267.8	Manufacture of wood and of products of wood and cork, except furniture; manufacture of articles of straw and plaiting materials	
22	การพิมพ์โฆษณา การพิมพ์ และการทำสำเนาสิ่งพิมพ์	1	D	D	D	-	D	D	Publishing, printing and reproduction of recorded media	
24	การผลิตเคมีภัณฑ์และผลิตภัณฑ์เคมี	2	D	D	D	D	D	D	Manufacture of chemicals and chemical products	
26	การผลิตผลิตภัณฑ์พลาสติกประเภทโพลีเอทิลีน	36	175,681.5	507,493.2	178,229.3	8,907.2	-610,348.7	91,400.5	Manufacture of other non-metallic mineral products	
28	การผลิตผลิตภัณฑ์ที่ทำจากโลหะประดิษฐ์ ยกเว้นเครื่องจักรและอุปกรณ์	2	D	D	D	-	D	D	Manufacture of fabricated metal products, except machinery and equipment	
34	การผลิตยานยนต์ รถพ่วง และรถจักรยานยนต์	4	9,831.8	8,669.9	694.1	-	-444.4	912.2	Manufacture of motor vehicles, trailers and semi-trailers	
36	การผลิตเฟอร์นิเจอร์ รวมทั้งการผลิตสิ่งที่มีได้ดัดประเภทไวน์ที่อื่น	15	57,192.0	34,543.0	9,906.2	185.0	845.2	11,712.6	Manufacture of furniture; manufacturing n.e.c.	

หมายเหตุ : D หมายถึง ค่าลงที่ไม่เกิดขึ้น

Note : D means disclosure prohibited.

ตาราง 1.2 ต้นทุนการผลิตของสถานประกอบการอุตสาหกรรมเคมีในปี 2539 จำนวนตามผู้อุตสาหกรรม

Table 1.2 Intermediate Consumption of Manufacturing Establishments in 1996 by Group of Industry

รหัส Code	หมู่อุตสาหกรรม Establishments	จำนวน สถาน- ประกอบ การ Number of Establishments	ต้นทุนการผลิต Intermediate Consumption										กลุ่ม Group of Industry
			รวม Total	ค่าซื้อวัตถุดิบ และ วัสดุประกอบ Purchase of Materials and Components	ค่าใช้จ่าย ในการผลิต Cost of Industrial Services	ค่าซื้อสินค้า ที่ซื้อมาจำหน่าย ในสภาพเดิม Purchase of Goods for Resale	ส่วนเปลี่ยนแปลง วัตถุดิบคงเหลือ Change in Stock of Materials	ค่าใช้จ่าย ในการดำเนินงาน Operating Expense					
1	2	3	4	5	6	7	8	9	10	Total			
	อาหารรวม	104	2,516,888.5	1,065,481.9	235,604.8	24,317.2	-563,963.3	1,755,448.0					
151	การผลิต การแปรรูป และการเก็บถนอมเนื้อสัตว์ สัตว์น้ำ ผลไม้ ผัก น้ำดื่ม และไวน์	11	202,790.0	156,704.2	14,195.2	11,200.0	-525.7	21,216.3		Production, processing and preservation of meat, fish, fruit, vegetables, oils and fats			
153	การผลิตผลิตภัณฑ์ที่ได้จากการไม่-สังเคราะห์ สดสารและผลิตภัณฑ์จาก สัตว์ และอาหารที่ดัดแปรพันธุกรรม	3	44,714.5	22,562.0	2,445.0	4,000.0	6,080.0	9,627.5		Manufacture of grain mill products, starches and starch products, and prepared animal feeds			
154	การผลิตผลิตภัณฑ์อาหารอื่น ๆ	8	13,291.6	3,717.3	3,351.0	-	-76.8	6,300.0		Manufacture of other food products			
155	การผลิตเครื่องดื่ม	4	4,541.9	1,637.0	1,046.0	-	638.9	1,220.0		Manufacture of beverages			
171	การปั่น การทอ และการแต่งเส้นสิ่งทอ	4	22,532.8	14,070.2	500.0	-	5,410.0	2,552.6		Spinning, weaving and finishing of textiles			
173	การผลิตเส้นด้ายและสิ่งทอที่ได้ออกการถักนิตติ้ง และโครเชต์	1	D	D	D	-	D	D		Manufacture of knitted and crocheted fabrics and articles			
181	การผลิตเครื่องแต่งกาย ยกเว้นเครื่องแต่งกายที่ทำจากขนสัตว์	6	31,098.6	9,249.0	5,723.9	-	4,959.5	11,166.1		Manufacture of wearing apparel, except fur apparel			
201	การเลื่อยไม้และการ ไม้	3	54,264.4	35,673.6	4,375.2	-	9,427.4	4,788.3		Sawmilling and planing of wood			
202	การผลิตผลิตภัณฑ์จากไม้ ไม้ก๊อก ฟางและวัสดุอุตสาหกรรม	4	16,541.0	8,758.3	823.3	-	4,480.0	2,479.5		Manufacture of products of wood, cork, straw and plating materials			
221	การพิมพ์โฆษณา	1	D	D	D	-	D	D		Publishing			
241	การผลิตเคมีภัณฑ์ขั้นพื้นฐาน	1	D	D	D	-	D	D		Manufacture of basic chemicals			

ตาราง 1.2 ต้นทุนการผลิตของสถานประกอบการอุตสาหกรรมผลิตในปี 2539 อเนกตามหมู่อุตสาหกรรม (ต่อ)
Table 1.2 Intermediate Consumption of Manufacturing Establishments in 1996 by Group of Industry (Contd.)

รหัส Code	หมู่อุตสาหกรรม	จำนวน สถาน- ประกอบ การ Number of Establishments	ต้นทุนการผลิต Intermediate Consumption							Group of Industry
			รวม Total	ค่าซื้อวัตถุดิบ และ วัสดุประกอบ Purchase of Materials and Components	ค่าใช้จ่าย ในการผลิต Cost of Industrial Services	ค่าซื้อสินค้า ที่เข้ามาจำหน่าย ในภาคผลิต Purchase of Goods for Resale	ส่วนเปลี่ยนแปลง วัตถุดิบคงเหลือ Change in Stock of Materials	ค่าใช้จ่าย ในการดำเนินงาน Operating Expense		
1	2	3	4	5	6	7	8	9	10	
242	การผลิตผลิตภัณฑ์เคมีอื่น ๆ	1	D	D	D	D	-	D	D	Manufacture of other chemical products
269	การผลิตผลิตภัณฑ์เชื้อเพลิงและแร่โลหะ ซึ่งมีได้แก่ประเภทไวท์น็อกซ์	36	175,681.5	507,493.2	178,229.3	8,907.2	-610,348.7	91,400.5	91,400.5	Manufacture of non-metallic mineral products n.e.c.
289	การผลิตผลิตภัณฑ์โลหะประติมากรรมอื่น ๆ รวมทั้งกิจกรรมด้านบริการ แก่ผู้ผลิตผลิตภัณฑ์โลหะประดิษฐ์	2	D	D	D	D	-	D	D	Manufacture of other fabricated metal products; service activities to producers of fabricated metal products
342	การผลิตตัวถัง (coach work) สำหรับยานยนต์ รวมทั้งการผลิตแผง และรางถังรถพ่วง	4	9,831.8	8,669.9	694.1	-	-444.4	912.2	912.2	Manufacture of bodies (coach work) for motor vehicles; manufacture of trailers and semi-trailers
361	การผลิตเฟอร์นิเจอร์	4	9,626.2	4,665.5	1,579.9	-	-194.3	3,575.0	3,575.0	Manufacture of furniture
369	การผลิต ซึ่งมีได้แก่ประเภทไวท์น็อกซ์	11	47,565.8	29,877.5	8,326.2	185.0	1,039.5	8,137.5	8,137.5	Manufacturing n.e.c.

หมายเหตุ : D หมายถึง ตัวเลขที่ไม่เป็นศูนย์

Note : D means disclosure prohibited.

ตาราง 2 สถิติฐานอุตสาหกรรมการผลิต พ.ศ. 2539 จำนวนตามขนาดของสถานประกอบการ

Table 2 Summary of Basic Statistics for Manufacturing Establishments in 1996 by Size of Establishment

(พันบาท In thousand baht)

ขนาดของสถานประกอบการ	จำนวน Number of Establishments	จำนวน คนทำงาน Number of Persons Engaged	ลูกจ้าง Employees		มูลค่าผลผลิต Value of Gross Output	ต้นทุน การผลิต Intermediate Consumption	มูลค่าเพิ่ม Value Added	ขนาดของสถานประกอบการ Size of Establishment
			จำนวน Number	ค่าตอบแทน แรงงาน Remuneration				
1	2	3	4	5	6	7	8	9
ยอดรวม	104	8,191	8,057	393,249.1	4,757,545.3	2,516,888.5	2,240,656.7	Total
10-19 คน	36	503	447	15,043.5	141,184.6	75,774.5	65,410.1	10-19 persons
20-49 คน	29	887	819	40,504.3	266,750.2	132,991.0	133,759.3	20-49 persons
50-99 คน	14	954	949	45,847.2	340,361.8	221,315.3	119,046.6	50-99 persons
100-199 คน	17	2,407	2,402	103,663.3	1,211,586.0	17,801.4	1,193,784.6	100-199 persons
200-499 คน	5	1,521	1,521	36,924.1	230,973.2	174,268.0	56,705.2	200-499 persons
500-999 คน	3	1,919	1,919	151,266.7	2,566,689.4	1,894,738.4	671,951.0	500-999 persons

ตาราง 3 สถิติข้อมูลอุตสาหกรรมการผลิต พ.ศ. 2539 จำนวนตามรูปแบบการจัดตั้งตามกฎหมาย

Table 3 Summary of Basic Statistics for Manufacturing Establishments in 1996 by Form of Legal Organization

รูปแบบการจัดตั้งตามกฎหมาย	จำนวน		ลูกจ้าง Employees		มูลค่าผลผลิต Value of Gross Output	ต้นทุน การผลิต Intermediate Consumption	มูลค่าเพิ่ม Value Added	Form of Legal Organization
	สถานประกอบการ Number of Establishments	จำนวน Person Engaged	จำนวน Number	ค่าตอบแทน แรงงาน Remuneration				
	2	3	4	5	6	7	8	9
ยอดรวม	104	8,191	8,057	393,249.1	4,757,545.3	2,516,888.5	2,240,656.7	Total
ส่วนบุคคล	39	1,154	1,070	30,498.0	182,966.9	79,530.1	103,436.8	Individual proprietor
ห้างหุ้นส่วนจำกัด ห้างหุ้นส่วนสามัญนิติบุคคล	19	1,043	1,037	28,368.7	191,846.7	118,476.8	73,370.0	Juristic partnership
บริษัทจำกัด บริษัทมหาชนจำกัด	38	5,112	5,112	333,184.7	4,371,491.7	2,308,897.5	2,062,594.3	Company Ltd., Public Company
องค์การ รัฐวิสาหกิจ	2	755	755	D	D	D	D	Government or semi-government
อื่น ๆ	6	127	83	468.8	1,246.9	415.3	831.6	Others

หมายเหตุ : D หมายถึง ตัวเลขที่ไม่เปิดเผย

Note : D means disclosure prohibited.

ตาราง 4 สถิติข้อมูลอุตสาหกรรมการผลิต พ.ศ. 2539 อัตรานตามรูปแบบการจัดตั้งทางเศรษฐกิจ

Table 4 Summary of Basic Statistics for Manufacturing Establishments in 1996 by Form of Economic Organization

รูปแบบการจัดตั้งทางเศรษฐกิจ	จำนวน สถานประกอบการ Number of Establishments	จำนวน คนทำงาน Number of Persons Engaged	ลูกจ้าง Employees		มูลค่าผลิต Value of Gross Output	ต้นทุน การผลิต Intermediate Consumption	มูลค่าเพิ่ม Value Added	Form of Economic Organization
			จำนวน Number	ค่าตอบแทน แรงงาน Remuneration				
	2	3	4	5	6	7	8	9
โดยรวม	104	8,191	8,057	393,249.1	4,757,545.3	2,516,888.5	2,240,656.7	Total
สำนักงานแข่งขันเดี่ยว	81	4,496	4,365	113,419.3	918,848.0	564,383.1	354,464.9	Single unit
สำนักงานเครือข่าย	3	210	208	6,161.7	59,207.2	41,525.4	17,681.9	Network
สำนักงานใหญ่	5	978	978	31,809.9	307,292.3	259,928.7	47,363.6	Head office
สำนักงานสาขา	15	2,507	2,506	241,858.2	3,472,197.7	1,651,051.4	1,821,146.4	Branch or subsidiary

ตาราง 5 จำนวนคนทำงานในสถานประกอบการอุตสาหกรรมผลิต ขึ้นตามสถานภาพการทำงาน เพศ และหมวดอุตสาหกรรม
 Table 5 Number of Persons Engaged in Manufacturing Establishments by Work Status, Sex and Division of Industry

รหัส Code	หมวดอุตสาหกรรม Industry	สถานภาพทำงาน Work Status																		Division of Industry
		จำนวน Total		เจ้าของและหุ้นส่วน Owners and Partners				คนทำงานโดยไม่ได้รับ Unpaid Workers				ผู้จ้างในกรรมวิธีการผลิต Operatives				ผู้จ้างอื่น ๆ Other Employees				
		รวม Total	ชาย M	หญิง F	รวม Total	ชาย M	หญิง F	รวม Total	ชาย M	หญิง F	รวม Total	ชาย M	หญิง F	รวม Total	ชาย M	หญิง F	รวม Total	ชาย M	หญิง F	
		3	4	5	6	7	8	9	10	11	12	13	14	15	16	17	18	19	20	
2	อุตสาหกรรม Industry	104	8,191	4,356	3,835	81	46	35	53	4	49	7,279	3,842	3,437	778	464	314	Total		
15	การผลิตผลิตภัณฑ์อาหารและเครื่องดื่ม Food and beverage products	26	1,298	575	723	25	15	10	13	2	11	1,147	489	658	113	69	44	Manufacture of food products and beverages		
17	การผลิตสิ่งทอ Textiles	5	537	152	385	4	2	2	-	-	-	517	146	371	16	4	12	Manufacture of textiles		
18	การผลิตเครื่องแต่งกาย รวมทั้งการตกแต่งและย้อมสีเส้นด้าย Manufacture of wearing apparel, dressing and dyeing of fur	6	1,202	69	1,133	3	1	2	-	-	-	1,177	63	1,114	22	5	17	Manufacture of wood and of products of wood and cork,		
20	การผลิตไม้และผลิตภัณฑ์จากไม้และไม้เทียม รวมทั้งเครื่องใช้เฟอร์นิเจอร์ Manufacture of articles of straw and plaiting materials	7	355	198	157	3	2	1	32	-	32	266	181	85	54	15	39	Manufacture of motor vehicles, trailers and semi-trailers		
22	การพิมพ์โฆษณา การพิมพ์ และการทำสำเนาสิ่งพิมพ์ Publishing, printing and reproduction of recorded media	1	19	3	16	-	-	-	-	-	-	19	3	16	-	-	-	Manufacture of furniture, except machinery and equipment		
24	การผลิตเคมีภัณฑ์และผลิตภัณฑ์เคมี Manufacture of chemicals and chemical products	2	35	14	21	-	-	-	-	-	-	29	11	18	6	3	3	Manufacture of other non-metallic mineral products		
26	การผลิตผลิตภัณฑ์จากแร่โลหะ Manufacture of fabricated metal products, except machinery and equipment	36	2,145	1,545	600	23	13	10	4	2	2	1,881	1,410	471	237	120	117	Manufacture of motor vehicles, trailers and semi-trailers		
28	การผลิตผลิตภัณฑ์ที่มาจากโลหะประดิษฐ์ รวมทั้งเครื่องจักรและอุปกรณ์ Manufacture of machinery and equipment	2	782	713	69	1	-	1	-	-	-	470	470	-	311	243	68	Manufacture of furniture, manufacturing n.e.c.		
34	การผลิตยานยนต์ รถพ่วง และรถจักรยานยนต์ Manufacture of motor vehicles, trailers and semi-trailers	4	76	62	14	6	3	3	4	-	4	60	57	3	6	2	4	Manufacture of furniture, manufacturing n.e.c.		
36	การผลิตเฟอร์นิเจอร์ รวมทั้งการผลิตซึ่งมีได้จัดประเภทไว้ในที่อื่น Manufacture of furniture, manufacturing n.e.c.	15	1,742	1,025	717	16	10	6	-	-	-	1,713	1,012	701	13	3	10	Manufacture of furniture, manufacturing n.e.c.		

ตาราง 5 จำนวนคนทำงานในสถานประกอบการอุตสาหกรรมผลิต จำนวนตามสถานภาพการทำงาน เพศ และหมู่อุตสาหกรรม
 Table 5 Number of Persons Engaged in Manufacturing Establishments by Work Status, Sex and Group of Industry

รหัส Code	หมู่อุตสาหกรรม Industry	จำนวน สถาน- ประกอบการ Number of Establishments	ตามสภาพการทำงาน Work Status												Total	หมู่ Total	Group of Industry			
			รวม Total		เจ้าของและหุ้นส่วน Owners and Partners		คนทำงานโดยไม่ได้รับ ค่าจ้าง/เงินเดือน Unpaid Workers		ผู้จ้างในกรรมสิทธิ์การผลิต Operatives		ผู้จ้างอื่น ๆ Other Employees									
			ชาย M	หญิง F	ชาย M	หญิง F	ชาย M	หญิง F	ชาย M	หญิง F	ชาย M	หญิง F								
1		3	4	5	6	7	8	9	10	11	12	13	14	15	16	17	18	19	Total	
		104	8,191	4,356	3,835	81	46	35	53	4	49	7,279	3,842	3,437	778	464	314			
151	การผลิต การแปรรูป และการเก็บของเนื้อสัตว์ สัตว์น้ำ ปลา นม ไข่ ผัก น้ำมัน และไขมัน	11	1,043	402	641	10	6	4	2	2	-	959	351	608	72	43	29		Production, processing and preservation of meat, fish, fruit, vegetables, oils and fats	
153	การผลิตผลิตภัณฑ์ที่ได้จากการไม่-สังเคราะห์ สารและผลิตภัณฑ์จาก สาร และอาหารสัตว์สำเร็จรูป	3	59	49	10	4	2	2	-	-	-	47	44	3	8	3	5		Manufacture of grain mill products, starches and starch products, and prepared animal feeds	
154	การผลิตผลิตภัณฑ์อาหารอื่น ๆ	8	122	64	58	7	4	3	11	-	11	86	48	38	18	12	6		Manufacture of other food products	
155	การผลิตเครื่องดื่ม	4	74	60	14	4	3	1	-	-	-	55	46	9	15	11	4		Manufacture of beverages	
171	การปั่น การทอ และการเคลือบสิ่งสิ่งทอ	4	485	136	349	2	1	1	-	-	-	468	131	337	15	4	11		Spinning, weaving and finishing of textiles	
173	การผลิตเส้นและสิ่งของที่ได้จากการถักทอ และโครเชต์	1	52	16	36	2	1	1	-	-	-	49	15	34	1	-	1		Manufacture of knitted and crocheted fabrics and articles	
181	การผลิตเครื่องแต่งกาย สบู่ เครื่องสำอางที่ทำงานด้วยมือ	6	1,202	69	1,133	3	1	2	-	-	-	1,177	63	1,114	22	5	17		Manufacture of wearing apparel, except fur apparel	
201	การเย็บไม้และการไสไม้	3	181	91	90	-	-	-	-	-	-	138	81	57	43	10	33		Sawmilling and planing of wood	
202	การผลิตผลิตภัณฑ์จากไม้ ไม้กลึง ฟางและวัสดุเทียม	4	174	107	67	3	2	1	32	-	32	128	100	28	11	5	6		Manufacture of products of wood, cork, straw and plaiting materials	
221	การพิมพ์โฆษณา	1	19	3	16	-	-	-	-	-	-	19	3	16	-	-	-		Publishing	
241	การผลิตเคมีภัณฑ์พื้นฐาน	1	19	6	13	-	-	-	-	-	-	15	4	11	4	2	2		Manufacture of basic chemicals	
242	การผลิตผลิตภัณฑ์เคมีอื่น ๆ	1	16	8	8	-	-	-	-	-	-	14	7	7	2	1	1		Manufacture of other chemical products	
269	การผลิตผลิตภัณฑ์แร่โลหะ ซึ่งมีได้ตั้งแต่ประเภทไปจนถึง	36	2,145	1,545	600	23	13	10	4	2	2	1,881	1,410	471	237	120	117		Manufacture of non-metallic mineral products n.e.c.	
289	การผลิตผลิตภัณฑ์โลหะประเภทอื่น ๆ รวมทั้งกิจกรรมด้านการบริการ แก่ผลิตภัณฑ์โลหะประเภทอื่น	2	782	713	69	1	-	1	-	-	-	470	470	-	311	243	68		Manufacture of other fabricated metal products; activities to producers of fabricated metal products	
342	การผลิตตัวถัง (coach work) สำหรับยานยนต์ รวมทั้งการผลิตรถพ่วง และรถบรรทุกพ่วง	4	76	62	14	6	3	3	4	-	4	60	57	3	6	2	4		Manufacture of bodies (coach work) for motor vehicles; manufacture of trailers and semi-trailers	
361	การผลิตเฟอร์นิเจอร์	4	783	750	33	-	-	-	-	-	-	783	750	33	-	-	-		Manufacture of furniture	
369	การผลิต ซึ่งมีได้ตั้งแต่ประเภทไปจนถึง	11	959	275	684	16	10	6	-	-	-	930	262	668	13	3	10		Manufacturing n.e.c.	

ตาราง 6 จำนวนสถานประกอบการอุตสาหกรรมผลิต จำนวนสถานวันทำงานต่อสัปดาห์ จำนวนชั่วโมงทำงานต่อสัปดาห์ และหมวดอุตสาหกรรม
 Table 6 Number of Manufacturing Establishments by Working Days/Weeks, Working Hours/Day and Division of Industry

รหัส Code	หมวดอุตสาหกรรม Number of Establishments	จำนวนชั่วโมงทำงานต่อสัปดาห์											Division of Industry
		จำนวนวันทำงาน/สัปดาห์											
		≤5	6	7	<8	8-10	11-12	>12					
1	2	3	4	5	6	7	8	9	10	11	Total		
	ยอดรวม	104	11	63	30	10	84	5	5				
15	การผลิตผลิตภัณฑ์อาหารและเครื่องดื่ม	26	4	9	13	4	19	2	1			Manufacture of food products and beverages	
17	การผลิตสิ่งทอ	5	-	3	2	-	5	-	-			Manufacture of textiles	
18	การผลิตเครื่องแต่งกาย รวมทั้งการตกแต่งและซ่อมเสริม紳สัตรี	6	-	5	1	-	6	-	-			Manufacture of wearing apparel, dressing and dyeing of fur	
20	การผลิตไม้และผลิตภัณฑ์จากไม้และไม่ถือ ยกเว้นเฟอร์นิเจอร์ รวมทั้งการผลิตสิ่งของที่ทำจากพลาสติกต่าง ๆ	7	-	6	1	-	7	-	-			Manufacture of wood and of products of wood and cork, except furniture; manufacture of articles of straw and plaiting materials	
22	การพิมพ์โฆษณา การพิมพ์ และการทำสำเนาสิ่งบันทึก	1	-	1	-	-	1	-	-			Publishing, printing and reproduction of recorded media	
24	การผลิตเคมีภัณฑ์และผลิตภัณฑ์เคมี	2	1	1	-	-	2	-	-			Manufacture of chemicals and chemical products	
26	การผลิตผลิตภัณฑ์จากแร่ โลหะ	36	1	25	10	4	28	1	3			Manufacture of other non-metallic mineral products	
28	การผลิตผลิตภัณฑ์ที่ทำจากโลหะประดิษฐ์ ยกเว้นเครื่องจักรและอุปกรณ์	2	1	1	-	-	2	-	-			Manufacture of fabricated metal products, except machinery and equipment	
34	การผลิตยานยนต์ รถพ่วง และรถแทรกเตอร์	4	-	4	-	-	3	1	-			Manufacture of motor vehicles, trailers and semi-trailers	
36	การผลิตเฟอร์นิเจอร์ รวมทั้งการผลิตสิ่งไม้ได้จัดประเภทไว้เป็นอื่น	15	4	8	3	2	11	1	1			Manufacture of furniture; manufacturing n.e.c.	

ตาราง 6 จำนวนสถานประกอบการอุตสาหกรรมผลิต จำนวนตามจำนวนวันทำงานต่อสัปดาห์ จำนวนชั่วโมงทำงานเฉลี่ยต่อวัน และผู้อุตสาหกรรม
 Table 6 Number of Manufacturing Establishments by Working Days/Weeks, Working Hours/Day and Group of Industry

รหัส Code	หมู่ผู้อุตสาหกรรม Number of Establishments	จำนวน Number of Working Days/Week							จำนวนชั่วโมงทำงานเฉลี่ยต่อวัน Number of Working Hours/Day				Group of Industry
		≤5	6	7	<8	8-10	11-12	>12	8	9	10	11	
1	2	4	5	6	7	8	9	10	11	Total			
	104	11	63	30	10	84	5	5		Total			
151 การผลิต การแปรรูป และการเก็บของเนื้อสัตว์ สัตว์น้ำ ปลา นม ผัก นํ้ามัน และไขมัน	11	2	5	4	2	8	1	-		Production, processing and preservation of meat, fish, fruit, vegetables, oils and fats			
153 การผลิตผลิตภัณฑ์ที่เสจากการไม่สัชยพืช พศารัษและผลิตภัณท์จาก ศตวรรษ และอาหารสัตว์สำรฐรูป	3	1	1	1	-	3	-	-		Manufacture of grain mill products, starches and starch products, and prepared animal feeds			
154 การผลิตผลิตภัณฑ์อาหารอื่น ๆ	8	1	2	5	2	4	1	1		Manufacture of other food products			
155 การผลิตเครื่องดื่ม	4	-	1	3	-	4	-	-		Manufacture of beverages			
171 การปั่น การทอ และการแต่งสำรฐสิ่งทอ	4	-	2	2	-	4	-	-		Spinning, weaving and finishing of textiles			
173 การผลิตสำรฐสิ่งทอที่ได้อากการถักนิตติ้ง และ ไครเซท	1	-	1	-	-	1	-	-		Manufacture of knitted and crocheted fabrics and articles			
181 การผลิตเครื่องแต่งกาย สภรวัณเครื่องแต่งกายที่ทำจากขนสัตว์	6	-	5	1	-	6	-	-		Manufacture of wearing apparel, except fur apparel			
201 การเย็บไม้และการไสไม้	3	-	3	-	-	3	-	-		Sawmilling and planing of wood			
202 การผลิตผลิตภัณฑ์จากไม้ นํ้ากอก ฟางและวัสดุภัณฑ์ตาม materials	4	-	3	1	-	4	-	-		Manufacture of products of wood, cork, straw and plating materials			
221 การพิมพ์โฆษณา	1	-	1	-	-	1	-	-		Publishing			
241 การผลิตเคมีภัณฑ์ขั้นมูลฐาน	1	1	-	-	-	1	-	-		Manufacture of basic chemicals			

ตาราง 6 จำนวนสถานประกอบการอุตสาหกรรมเคมีภัณฑ์ อื่นๆตามจำนวนวันทำงานต่อสัปดาห์ จำนวนชั่วโมงทำงานต่อสัปดาห์ และหมู่อุตสาหกรรม (ต่อ)
 Table 6 Number of Manufacturing Establishments by Working Days/Weeks, Working Hours/Day and Group of Industry (Contd.)

รหัส Code	หมู่อุตสาหกรรม Number of Establishments	จำนวนวันทำงานต่อสัปดาห์ Number of Working Days/Week							จำนวนชั่วโมงทำงานต่อสัปดาห์ Number of Working Hours/Day			Group of Industry
		จำนวนวันทำงานต่อสัปดาห์ Number of Working Days/Week							จำนวนชั่วโมงทำงานต่อสัปดาห์ Number of Working Hours/Day			
		≤ 5	6	7	8	9	10	11 - 12	> 12			
242	การผลิตผลิตภัณฑ์เคมีอื่น ๆ	1	-	-	1	-	-	1	-	-	-	Manufacture of other chemical products
269	การผลิตผลิตภัณฑ์แร่ โลหะ ซึ่งมีได้จัดประเภทไว้ในที่อื่น	36	1	25	10	4	28	1	3	-	-	Manufacture of non-metallic mineral products n.e.c.
289	การผลิตผลิตภัณฑ์โลหะประดิษฐ์อื่น ๆ รวมทั้งกิจกรรมด้านบริการ แก่ผู้ผลิตผลิตภัณฑ์โลหะประดิษฐ์	2	1	1	-	-	2	-	-	-	-	Manufacture of other fabricated metal products; service activities to producers of fabricated metal products
342	การผลิตตัวถัง (coach work) สำหรับยานยนต์ รวมทั้งการผลิตรถพ่วง และรถแทรกเตอร์	4	-	4	-	-	3	1	-	-	-	Manufacture of bodies (coach work) for motor vehicles; manufacture of trailers and semi-trailers
361	การผลิตเฟอร์นิเจอร์	4	3	1	-	2	2	-	-	-	-	Manufacture of furniture
369	การผลิต ซึ่งมีได้จัดประเภทไว้ในที่อื่น	11	1	7	3	-	9	1	1	1	1	Manufacturing n.e.c.

ตาราง 7 ค่าตอบแทนแรงงานในปี 2539 ย่อยตามหมวดอุตสาหกรรม
Table 7 Remuneration in 1996 by Division of Industry

รหัส Code	หมวดอุตสาหกรรม Number of Establishments	จำนวนผู้จ้าง Number of Employees	รวม Total	ค่าตอบแทนแรงงาน Remuneration										ส่วนที่ทางปกครอง ส่วนที่ผู้ประกอบการ Employer's Contribution to Social Security	Division of Industry
				ผู้ปฏิบัติงาน Operatives					ผู้จ้างอื่น ๆ Other Employees						
				ค่าจ้าง Wages	เงินเดือน Salaries	โบนัส Bonus etc.	ผลประโยชน์ Benefits	รวม Total	ค่าจ้าง Wages	เงินเดือน Salaries	โบนัส Bonus etc.	ผลประโยชน์ Benefits	รวม Total		
1	184	8,857	393,249.1	326,332.7	285,946.5	31,829.7	8,538.5	61,949.7	57,786.1	3,836.4	318.3	4,975.6	Total		
15	26	1,260	34,750.7	29,043.6	27,601.8	1,158.6	283.2	5,452.7	4,798.8	579.5	74.4	254.4	Manufacture of food products and beverages		
17	5	533	12,937.6	11,823.8	11,509.0	-	314.9	1,110.0	1,110.0	-	-	3.8	Manufacture of textiles		
18	6	1,199	14,164.4	11,935.0	11,086.9	822.1	25.0	2,221.1	2,221.1	-	-	8.3	Manufacture of wearing apparel; dressing and dyeing of fur		
20	7	320	10,355.6	6,476.4	5,378.9	1,089.0	8.5	3,423.3	2,689.3	734.0	-	455.9	Manufacture of wood and of products of wood and cork, except furniture; manufacture of articles of straw and plaiting materials		
22	1	19	D	D	D	D	-	-	-	-	-	-	D	Publishing, printing and reproduction of recorded media	
24	2	35	D	D	D	D	D	D	D	D	D	D	D	Manufacture of chemicals and chemical products	
26	36	2,118	139,413.5	102,261.2	93,914.7	8,118.3	228.3	33,045.1	30,295.4	2,507.9	238.8	4,110.1	Manufacture of other non-metallic mineral products		
28	2	D	D	D	D	D	D	D	D	D	D	D	D	Manufacture of fabricated metal products, except machinery and equipment	
34	4	66	4,450.6	4,153.7	3,834.3	167.8	151.6	282.0	282.0	-	-	15.0	Manufacture of motor vehicles, trailers and semi-trailers		
36	15	1,726	27,251.7	25,495.3	25,264.2	81.0	150.0	1,734.0	1,734.0	-	-	22.4	Manufacture of furniture; manufacturing n.e.c.		

Note : D means disclosure prohibited.

หมายเหตุ : D หมายถึง ค่าคงที่ไม่เปิดเผย

ตาราง 7 ค่าตอบแทนแรงงานปี 2539 จำนวนตามหมู่อุตสาหกรรม
Table 7 Remuneration in 1996 by Group of Industry

รหัส Code	หมู่อุตสาหกรรม Number of Establishments	จำนวนผู้จ้าง Number of Employees	ค่าตอบแทนแรงงาน Remuneration														Total	กลุ่มอุตสาหกรรม Group of Industry
			ผู้จ้างในกรรมสิทธิ์ภาค Operatives				ผู้จ้างอื่น ๆ Other Employees				ผู้จ้างในกรรมสิทธิ์ภาค Operatives		ผู้จ้างอื่น ๆ Other Employees		Employee's Contribution to Social Security			
			รวม Total	ค่าจ้าง Wages	ค่าล่วงเวลา Overtime Bonus etc.	ผลประโยชน์ Other Fringe Benefits	รวม Total	ค่าจ้าง Wages	ค่าล่วงเวลา Overtime Bonus etc.	ผลประโยชน์ Other Fringe Benefits								
104	8,057	393,249.1	316,332.7	285,944.5	31,329.7	8,538.5	61,940.7	57,786.1	3,436.4	318.3	4,975.6							
151	11	1,031	28,300.7	23,273.2	557.6	-	4,245.4	3,988.4	257.0	-	-	-	-	-	-	-	Production, processing and preservation of meat, fish, fruit, vegetables, oils and fats	
153	3	55	1,616.0	1,351.0	951.0	400.0	-	265.0	142.5	122.5	-	-	-	-	-	-	Manufacture of grain mill products, starches and starch products, and prepared animal feeds	
154	8	104	2,636.5	2,188.7	2,063.9	124.8	-	428.7	348.7	80.0	-	-	-	-	-	-	Manufacture of other food products	
155	4	70	2,197.4	1,673.0	1,313.6	76.2	283.2	313.6	319.2	120.0	74.4	-	-	-	-	-	Manufacture of beverages	
171	4	483	12,002.8	10,931.0	10,616.2	-	314.9	1,068.0	1,068.0	-	-	-	-	-	-	-	Spinning, weaving and finishing of textiles	
173	1	50	D	D	D	-	-	D	D	-	-	-	-	-	-	-	Manufacture of knitted and crocheted fabrics and articles	
181	6	1,199	14,164.4	11,935.0	11,066.9	823.1	25.0	2,221.1	2,221.1	-	-	-	-	-	-	-	Manufacture of wearing apparel, except fur apparel	
201	3	181	6,515.5	3,488.4	2,794.9	683.0	8.5	2,633.3	2,035.3	600.0	-	-	-	-	-	-	Sawmilling and planing of wood	
202	4	139	3,840.1	2,988.0	2,584.0	404.0	-	788.0	654.0	134.0	-	-	-	-	-	-	Manufacture of products of wood, cork, straw and plaiting materials	
221	1	19	D	D	D	-	-	-	-	-	-	-	-	-	-	-	Publishing	
241	1	19	D	D	D	-	-	-	-	-	-	-	-	-	-	-	Manufacture of basic chemicals	
242	1	16	D	D	D	-	-	-	-	-	-	-	-	-	-	-	Manufacture of other chemical products	
269	36	2,118	139,413.5	102,261.2	93,914.7	8,118.3	228.3	33,042.1	30,295.4	2,507.9	238.8	-	-	-	-	-	Manufacture of non-metallic mineral products n.e.c.	
289	2	781	D	D	D	-	-	-	-	-	-	-	-	-	-	-	Manufacture of other fabricated metal products	
342	4	66	4,450.6	4,133.7	3,834.3	167.8	151.6	282.0	282.0	-	-	-	-	-	-	-	Manufacture of fabricated metal products	
361	4	783	751.9	751.9	670.9	81.0	-	-	-	-	-	-	-	-	-	-	Manufacture of bodies (coach work) for motor vehicles	
369	11	943	26,099.8	24,743.3	24,593.3	-	150.0	1,734.0	1,734.0	-	-	-	-	-	-	-	Manufacture of trailers and semi-trailers	

Note : D means disclosure prohibited.

หมายเหตุ : D หมายถึง ข้อมูลที่ปิดบัง

ตาราง 8 จำนวนสถานประกอบการที่มีคนทำงานรับงานไปทำที่บ้าน จำนวนคนทำงาน และค่าจ้างที่จ่ายให้แก่คนทำงาน จำนวนตามหมวดอุตสาหกรรม
 Table 8 Number of Establishments with Homeworkers, Number and Amount Paid to Homeworkers by Division of Industry

(พันบาท ใน thousand baht)

รหัส Code	หมวดอุตสาหกรรม	จำนวนสถานประกอบการ Number of Establishments				จำนวนคนทำงาน Number of Homeworkers	ค่าจ้าง Remuneration of Homeworkers	Division of Industry		
		ทั้งสิ้น Total	ที่มีคนทำงาน รับงานไปทำที่บ้าน With Homeworkers	1	2				3	4
	ยอดรวม	104						Total		
15	การผลิตผลิตภัณฑ์อาหารและเครื่องดื่ม	26						- Manufacture of food products and beverages		
17	การผลิตสิ่งทอ	5						- Manufacture of textiles		
18	การผลิตเครื่องแต่งกาย รวมทั้งการตกแต่งและซ่อมสิ่งนึ่งตัว	6		1	2			D Manufacture of wearing apparel; dressing and dyeing of fur		
20	การผลิตไม้และผลิตภัณฑ์จากไม้และไม้ก๊อก ยกเว้นเฟอร์นิเจอร์ รวมทั้งการผลิตสิ่งของที่ทำจากฟาง และวัสดุจากसानอื่น ๆ	7						Manufacture of wood and of products of wood and cork, except furniture; manufacture of articles of straw and plaiting materials		
22	การพิมพ์ในโฆษณา การพิมพ์ และการทำสำเนาสิ่งบันทึก	1						- Publishing, printing and reproduction of recorded media		
24	การผลิตเคมีภัณฑ์และผลิตภัณฑ์เคมี	2						- Manufacture of chemicals and chemical products		
26	การผลิตผลิตภัณฑ์พลาสติกแบบรีโกละ	36						- Manufacture of other non-metallic mineral products		
28	การผลิตผลิตภัณฑ์ที่ทำจากโลหะประดิษฐ์ ยกเว้นเครื่องจักรและอุปกรณ์	2						- Manufacture of fabricated metal products, except machinery and equipment		
34	การผลิตยานยนต์ รถพ่วง และรถกึ่งรถพ่วง	4						- Manufacture of motor vehicles, trailers and semi-trailers		
36	การผลิตเฟอร์นิเจอร์ รวมทั้งการผลิตสิ่งมีค่าจัดประเภทไว้ข้างอื่น	15						- Manufacture of furniture; manufacturing n.e.c.		

Note : D means disclosure prohibited.

หมายเหตุ : D หมายถึง ข้อมูลที่ไม่เปิดเผย

ตาราง 8 จำนวนสถานประกอบการที่มีคนทำงานไปทำที่บ้าน จำนวนคนทำงาน-4 และค่าจ้างที่จ่ายให้คนทำงาน-4 จำนวนตามหมวดอุตสาหกรรม
 Table 8 Number of Establishments with Homeworkers, Number and Amount Paid to Homeworkers by Division of Industry

รหัส Code	หมู่อุตสาหกรรม	จำนวนสถานประกอบการ Number of Establishments				ค่าจ้าง Remuneration of Homeworkers	Division of Industry
		ทั้งหมด Total	ที่มีคนทำงาน ที่มิคนทำงาน	จำนวนคนทำงาน Number of Homeworkers	จำนวนคนทำงาน Homeworkers		
1	2	3	4	5	6	7	
						9	
						Total	
	ยอดรวม	104					
151	การผลิต การแปรรูป และการเก็บถนอมเนื้อสัตว์ สัตว์น้ำ ผลไม้ ผัก น้ำมัน และไขมัน	11	-	-	-	-	Production, processing and preservation of meat, fish, fruit, vegetables, oils and fats
153	การผลิตผลิตภัณฑ์ได้จาก การ ไม่-กัญพืช สตราและผลิตภัณฑ์จาก สตราซ์ และอาหารสัตว์สำเร็จรูป	3	-	-	-	-	Manufacture of grain mill products, starches and starch products, and prepared animal feeds
154	การผลิตผลิตภัณฑ์อาหารอื่น ๆ	8	-	-	-	-	Manufacture of other food products
155	การผลิตเครื่องดื่ม	4	-	-	-	-	Manufacture of beverages
171	การปั่น การทอ และการแต่งสำเร็จสิ่งทอ	4	-	-	-	-	Spinning, weaving and finishing of textiles
173	การผลิตผ้าและสิ่งของที่ได้จากการถักนิตติ้ง และ ไตรเซตซ์	1	-	-	-	-	Manufacture of knitted and crocheted fabrics and articles
181	การผลิตเครื่องแต่งกายสตรีเครื่องแต่งกายที่ทำงานเดีวส์	6	1	2			Manufacture of wearing apparel, except fur apparel
201	การเย็บและ การ ไผ่	3	-	-	-	-	Sawmilling and planing of wood
202	การผลิตผลิตภัณฑ์จากไม้ ไม้ก๊อก ฟางและวัสดุถักสาน	4	-	-	-	-	Manufacture of products of wood, cork, straw and plaiting materials
221	การพิมพ์โฆษณา	1	-	-	-	-	Publishing
241	การผลิตเคมีภัณฑ์ขั้นพื้นฐาน	1	-	-	-	-	Manufacture of basic chemicals
242	การผลิตผลิตภัณฑ์เคมีอื่น ๆ	1	-	-	-	-	Manufacture of other chemical products
269	การผลิตผลิตภัณฑ์แร่โอโททะเล ซึ่งมีได้จากระยะการไปนที่อื่น	36	-	-	-	-	Manufacture of non-metallic mineral products n.c.c.
289	การผลิตผลิตภัณฑ์โลหะประเภทอื่น ๆ รวมทั้งกิจกรรมด้านบริการ แก่ผู้ผลิตผลิตภัณฑ์โลหะประเภณี	2	-	-	-	-	Manufacture of other fabricated metal products; service activities to producers of fabricated metal products
342	การผลิตตัวถัง (coach work) สำหรับยานยนต์ รวมทั้งการผลิตพวง และวงกตพวง	4	-	-	-	-	Manufacture of bodies (coach work) for motor vehicles; manufacture of trailers and semi-trailers
361	การผลิตเฟอร์นิเจอร์	4	-	-	-	-	Manufacture of furniture
369	การผลิต ซึ่งมีได้จากระยะการไปนที่อื่น	11	-	-	-	-	Manufacturing n.c.c.

Note : D means disclosure prohibited.

หมายเหตุ : D หมายถึง ศัพท์ที่ไม่เปิดเผย

ตาราง 9 มูลค่าวัสดุและวัสดุประกอบ และสินค้าคงเหลือที่มีและปลายปี อุตสาหกรรมวัสดุอุตสาหกรรม

Table 9 Value of Stocks at the Beginning and the End of 1996 by Division of Industry

รหัส Code	จำนวน สถาน- ประกอบการ Number of Establishments	มูลค่า ณ วันที่ 2539 At the Beginning of 1996					มูลค่า ณ ปลายปี 2539 At the End of 1996					Division of Industry	
		รวม Total	วัสดุ Materials	ระหว่าง ผลิต Work in Progress	สินค้า คงเหลือ Finished Goods	สินค้า คงเหลือ ระหว่าง ผลิต Work in Progress	รวม Total	วัสดุ Materials	ระหว่าง ผลิต Work in Progress	สินค้า คงเหลือ Finished Goods	สินค้า คงเหลือ ระหว่าง ผลิต Work in Progress		
		184	856,176.3	450,064.6	73,971.2	329,212.5	2,928.0	1,571,844.5	1,014,027.9	78,188.0	417,638.6	1,990.0	Total
15	การผลิตผลิตภัณฑ์อาหารและเครื่องดื่ม	26	102,508.7	28,024.1	4,910.0	68,574.6	1,000.0	108,613.2	21,907.7	5,010.0	80,695.5	1,000.0	Manufacture of food products and beverages
17	การผลิตสิ่งทอ	5	6,950.0	6,150.0	100.0	700.0	-	1,090.0	790.0	200.0	700.0	-	Manufacture of textiles
18	การผลิตเครื่องแต่งกาย รวมทั้งการตกแต่งและย้อมสีเนื้อสัตว์	6	13,454.0	8,354.0	300.0	4,800.0	-	6,059.5	3,394.5	1,300.0	1,365.0	-	Manufacture of wearing apparel; dressing and dyeing of fur
20	การผลิตไม้และผลิตภัณฑ์จากไม้และไม้ฟอก ยกเว้นเฟอร์นิเจอร์ รวมทั้งการผลิตสิ่งของที่ทำงานต่าง และวัสดุกระดาษอื่น ๆ	7	51,999.3	40,439.1	1,000.0	10,560.2	-	39,651.3	26,531.7	700.0	12,419.6	-	Manufacture of wood and of products of wood and cork, except furniture; manufacture of articles of straw and plaiting materials
22	การพิมพ์โฆษณา การพิมพ์ และการทำสำเนาสิ่งพิมพ์	1	D	D	-	D	-	D	D	-	D	-	Printing, publishing and reproduction of recorded media
24	การผลิตเคมีภัณฑ์และผลิตภัณฑ์	2	D	D	-	D	D	D	D	-	D	-	Manufacture of chemicals and chemical products
26	การผลิตผลิตภัณฑ์จากแร่โลหะ	36	506,199.8	241,673.4	66,973.1	195,663.3	1,890.0	1,162,899.4	852,022.1	70,515.7	239,381.5	980.0	Manufacture of other non-metallic mineral products
28	การผลิตผลิตภัณฑ์ที่ทำจากโลหะประติง ยกเว้นเครื่องจักรและอุปกรณ์	2	D	D	-	D	-	D	D	-	D	-	Manufacture of fabricated metal products, except machinery and equipment
34	การผลิตยานยนต์ รถแทรก และรถจักรยานยนต์	4	2,413.8	1,413.8	-	1,000.0	-	11,058.2	1,858.2	-	9,200.0	-	Manufacture of motor vehicles, trailers and semi-trailers
36	การผลิตเฟอร์นิเจอร์ รวมทั้งการผลิตสิ่งที่มีค่าประเภทไม้เนื้ออ่อน	15	8,982.8	5,260.0	688.1	3,004.6	30.0	7,692.9	4,414.8	462.3	2,805.9	10.0	Manufacture of furniture; manufacturing n.e.c.

Note : D means disclosure prohibited.

หมายเหตุ : D หมายถึง ข้อมูลที่ไม่เปิดเผย

ตาราง 9 มูลค่าวัตถุดิบและวัสดุประกอบ และสินค้าคงเหลือต้นปีและปลายปี จำนวนตามอุตสาหกรรม
Table 9 Value of Stocks at the Beginning and the End of 1996 by Group of Industry

รหัส Code	จำนวน สถาน- ประกอบ Number of Establishments	มูลค่า ณ ต้นปี 2539 At the Beginning of 1996					มูลค่า ณ ปลายปี 2539 At the End of 1996					Total	Group of Industry
		รวม Total	วัตถุดิบ Materials and Components	สินค้า Work in Progress	สินค้า Finished Goods	สินค้า Finished Goods for Resale	รวม Total	วัตถุดิบ Materials and Components	สินค้า Work in Progress	สินค้า Finished Goods	สินค้า Finished Goods for Resale		
184		854,176.3	450,844.6	73,971.2	329,212.5	2,928.0	1,511,844.5	1,814,027.9	78,188.8	417,638.4	1,998.0		
151		70,862.4	5,893.0	400.0	64,169.4	-	84,609.1	6,418.7	500.0	77,690.4	-		Production, processing and preservation of meat, fish, fruit, vegetables, oils and fats
153		30,400.0	20,500.0	4,500.0	4,400.0	1,000.0	22,920.0	14,420.0	4,500.0	3,000.0	1,000.0		Manufacture of grain (milling) products, starches and starch products, and prepared animal feeds
154		726.0	723.8	-	-	-	802.7	802.6	-	-	-		Manufacture of other food products
155		920.4	905.4	10.0	5.0	-	281.4	266.4	10.0	5.0	-		Manufacture of beverages
171		5,700.0	5,700.0	-	-	-	290.0	290.0	-	-	-		Spinning, weaving and finishing of textiles
173		13,454.0	8,354.0	300.0	4,800.0	-	6,059.5	3,394.5	1,300.0	1,365.0	-		Manufacture of knitted and crocheted fabrics and articles
181		41,489.3	34,209.1	-	7,280.2	-	35,361.8	24,781.7	-	10,580.1	-		Manufacture of wearing apparel, except fur apparel
201		10,510.0	6,210.0	1,000.0	3,280.0	-	4,289.5	1,790.0	700.0	1,839.5	-		Sawmilling and planing of wood
202													Manufacture of products of wood, cork, straw and plaiting materials
221													Publishing
241													Manufacture of basic chemicals
242													Manufacture of other chemical products
269		506,199.8	241,673.4	66,973.1	195,663.3	1,890.0	1,162,899.4	852,022.1	70,515.7	239,381.5	980.0		Manufacture of non-metallic mineral products n.e.c.
289													Manufacture of other fabricated metal products; service activities to producers of fabricated metal products
342													Manufacture of bodies (coach work) for motor vehicles; manufacture of trailers and semi-trailers
361													Manufacture of furniture
369													Manufacturing n.e.c.

Note : D means disclosure prohibited.

หมายเหตุ : D หมายถึง ข้อมูลที่ปิดบัง

ตาราง 10 ส่วนเปลี่ยนแปลงของมูลค่าวัตถุดิบและวัสดุประกอบ และสินค้าคงเหลือในปี 2539 ชำแนกตามหมวดอุตสาหกรรม
Table 10 Change in Value of Stocks in 1996 by Division of Industry

รหัส Code	หมวดอุตสาหกรรม Establishments	จำนวน Number of	ส่วนเปลี่ยนแปลงของมูลค่าวัตถุดิบและวัสดุประกอบ และสินค้าคงเหลือ Change in Value of Stocks				สินค้าคงเหลือ Goods for Resale	Division of Industry
			รวม Total	วัตถุดิบและ Materials	สินค้าระหว่าง ผลิต Work in Progress	สินค้า สำเร็จรูป Finished Goods		
		3	4	5	6	7	8	9
	ยอครวม	104	655,668.2	563,963.3	4,216.8	88,426.1	-938.0	Total
15	การผลิตผลิตภัณฑ์อาหารและเครื่องดื่ม	26	6,104.5	-6,116.4	100.0	12,120.9	-	Manufacture of food products and beverages
17	การผลิตสิ่งทอ	5	-5,260.0	-5,360.0	100.0	-	-	Manufacture of textiles
18	การผลิตเครื่องแต่งกาย รวมทั้งการตกแต่งและย้อมสีขนสัตว์	6	-7,394.5	-4,959.5	1,000.0	-3,435.0	-	Manufacture of wearing apparel; dressing and dyeing of fur
20	การผลิตไม้และผลิตภัณฑ์จากไม้และไม้ก๊อก ยกเว้นเฟอร์นิเจอร์ รวมทั้งการผลิตสิ่งของที่ทำจากหนัง และวัสดุจากสัตว์อื่น ๆ	7	-12,348.0	-13,907.4	-300.0	1,859.4	-	Manufacture of wood and of products of wood and cork, except furniture; manufacture of articles of straw and plaiting materials
22	การพิมพ์โฆษณา การพิมพ์ และการทำสำเนาสื่อบันทึก	1	D	D	-	D	-	Publishing, printing and reproduction of recorded media
24	การผลิตเคมีภัณฑ์และผลิตภัณฑ์เคมี	2	D	D	-	D	D	Manufacture of chemicals and chemical products
26	การผลิตผลิตภัณฑ์จากแร่โลหะ	36	656,699.5	610,348.7	3,547.6	43,718.2	-910.0	Manufacture of other non-metallic mineral products
28	การผลิตผลิตภัณฑ์ที่ทำจากโลหะประติมากรรม เครื่องจักรและอุปกรณ์	2	D	D	-	D	-	Manufacture of fabricated metal products, except machinery and equipment
34	การผลิตยานยนต์ รถพ่วง และรถบรรทุกพ่วง	4	8,644.4	444.4	-	8,200.0	-	Manufacture of motor vehicles, trailers and semi-trailers
36	การผลิตเฟอร์นิเจอร์ รวมทั้งการผลิตสิ่งที่มีลักษณะยกไปใช้ที่อื่น	15	-1,289.8	-845.2	-225.8	-198.8	-20.0	Manufacture of furniture; manufacturing n.e.c.

Note : D means disclosure prohibited.

หมายเหตุ : D หมายถึง ข้อมูลที่ไม่เปิดเผย

ตาราง 10 ส่วนเปลี่ยนแปลงของมูลค่าวัตถุดิบและวัสดุประกอบ และสินค้าคงเหลือ

Table 10 Change in Value of Stocks in 1996 by Group of Industry

รหัส Code	หมู่อุตสาหกรรม Industry	จำนวน สถานประกอบการ Number of Establishments	ส่วนเปลี่ยนแปลงของมูลค่าวัตถุดิบและวัสดุประกอบ		และสินค้าคงเหลือ		Change in Value of Stocks		Group of Industry
			รวม Total	วัตถุดิบและ วัสดุประกอบ Materials	สินค้าระหว่าง ผลิต Work in Progress	สินค้า สำเร็จรูป Finished Goods	สินค้าที่ซื้อ มา Goods for Resale		
1	2	3	4	5	6	7	8	9	
	อาหาร	104	655,668.2	563,963.3	4,216.8	88,426.1	-938.0		Total
151	การผลิต การแปรรูป และการเก็บของนมมีดัดแปร นมไขมัน นม และไขมัน	11	14,146.7	525.7	100.0	13,521.0	-		Production, processing and preservation of meat, fish, fruit, vegetables, oils and fats
153	การผลิตผลิตภัณฑ์ที่ได้จากการไม่-สังเคราะห์ สารและผลิตภัณฑ์จากสัตว์ และอาหารสัตว์สำเร็จรูป	3	-7,480.0	-6,080.0	-	-1,400.0	-		Manufacture of grain mill products, starches and starch products, and prepared animal feeds
154	การผลิตผลิตภัณฑ์อาหารอื่น ๆ	8	76.7	76.8	-	-	-		Manufacture of other food products
155	การผลิตเครื่องดื่ม	4	-638.9	-638.9	-	-	-		Manufacture of beverages
171	การปั่น การทอ และการแต่งสำเร็จสิ่งทอ	4	-5,410.0	-5,410.0	-	-	-		Spinning, weaving and finishing of textiles
173	การผลิตเส้นและสิ่งของที่ได้จากการย้อมสี และโครเมอ	1	D	D	D	-	-		Manufacture of knitted and crocheted fabrics and articles
181	การผลิตเครื่องแต่งกาย เช่นเครื่องแต่งกายที่ทำจากใยสัตว์	6	-7,394.5	-4,959.5	1,000.0	-3,435.0	-		Manufacture of wearing apparel, except fur apparel
201	การผลิตไม้และการไสไม้	3	-6,127.5	-9,427.4	-	3,299.9	-		Sawmilling and planing of wood
202	การผลิตผลิตภัณฑ์จากไม้ ไม้ที่ออก ฟางและวัสดุภัณฑ์	4	-6,220.5	-4,480.0	-300.0	-1,440.5	-		Manufacture of products of wood, cork, straw and plaiting materials
221	การพิมพ์โฆษณา	1	D	D	-	D	-		Publishing
241	การผลิตเคมีภัณฑ์พื้นฐาน	1	D	D	-	D	-		Manufacture of basic chemicals
242	การผลิตผลิตภัณฑ์เคมีภัณฑ์อื่น ๆ	1	D	D	-	D	-		Manufacture of other chemical products
269	การผลิตผลิตภัณฑ์โลหะ ซึ่งมีได้ตั้งแต่ประเภทไปจนถึง	36	656,699.5	610,348.7	3,542.6	43,718.2	-910.0		Manufacture of non-metallic mineral products n.e.c.
289	การผลิตผลิตภัณฑ์โลหะประดิษฐ์อื่น ๆ รวมทั้งกิจกรรมด้านบริการ	2	D	D	-	D	-		Manufacture of other fabricated metal products; service activities to producers of fabricated metal products
342	การผลิตตัวถัง (coach work) สำหรับยานยนต์ รวมทั้งการผลิตแผง และถังรับพลัง	4	8,644.4	444.4	-	8,200.0	-		Manufacture of bodies (coach work) for motor vehicles; manufacture of trailers and semi-trailers
361	การผลิตเฟอร์นิเจอร์	4	-182.8	194.3	-208.3	-168.8	-		Manufacture of furniture
369	การผลิต ซึ่งมีได้ตั้งแต่ประเภทไปจนถึง	11	-1,107.0	-1,039.5	-17.5	-30.0	-20.0		Manufacturing n.e.c.

หมายเหตุ : D หมายถึง ตัวเลขที่ไม่เปิดเผย

Note : D means disclosure prohibited.

ตาราง 11 ค่าใช้จ่ายทั้งสิ้นของสถานประกอบการอุตสาหกรรมการผลิตในปี 2539 จำแนกตามหมวดอุตสาหกรรม
Table 11 Total Expenses of Manufacturing Establishments In 1996 by Division of Industry

(พันบาท ใน thousand baht)

รหัส Code	จำนวน สถาน- ประกอบ การ Number of Establishments	หมวดอุตสาหกรรม Industry	ประเภทของค่าใช้จ่าย Type of Expense												Division of Industry
			จำนวน และ วัสดุประกอบ Purchase of Materials and Components	ค่าใช้จ่าย ในการผลิต Cost of Industrial Services	ค่าใช้จ่าย ในการซื้อ ซื้อของ Purchase of Goods for Resale	ค่าจ้าง ค่าจ้าง ค่าจ้าง Contract and Commission Work	ค่าจ้าง ค่าจ้าง ค่าจ้าง Sales Expense	ค่าจ้าง ค่าจ้าง ค่าจ้าง Administrative Expense	ค่าจ้าง ค่าจ้าง ค่าจ้าง Other Expense	รวม Total	รวม Total	รวม Total	รวม Total		
104	3,388,687.3	1,065,481.9	231,300.2	24,317.2	4,304.6	231,967.9	1,755,079.3	76,256.3	Total						
15	การผลิตภัณฑ์อาหารและเครื่องดื่ม	26	300,430.3	184,620.5	19,437.3	15,200.0	1,600.0	15,045.2	62,148.7	2,278.7	Manufacture of food products and beverages				
17	การผลิตภัณฑ์สิ่งทอ	5	25,196.6	14,370.2	609.8	-	-	1,056.0	6,561.6	2,599.0	Manufacture of textiles				
18	การผลิตภัณฑ์เครื่องสำอาง	6	30,362.1	9,249.0	5,723.9	-	-	4,970.4	9,071.8	1,346.9	Manufacture of wearing apparel, dressing and dyeing of fur				
20	การผลิตภัณฑ์ไม้และผลิตภัณฑ์จากไม้และไม้ก๊อก ภาชนะบรรจุไม้	7	67,524.5	44,431.8	5,198.5	-	-	3,510.2	11,534.8	2,849.2	Manufacture of wood and of products of wood and cork, except furniture; manufacture of articles of straw and plaiting materials				
22	การพิมพ์โฆษณา การพิมพ์ และการทำสิ่งพิมพ์อื่น	1	D	D	D	-	-	D	D	D	D Publishing, printing and reproduction of recorded media				
24	การผลิตเคมีภัณฑ์และผลิตภัณฑ์พลาสติก	2	D	D	D	D	D	D	D	D	D Manufacture of chemicals and chemical products				
26	การผลิตภัณฑ์ภัณฑ์เครื่องใช้โลหะ	36	968,996.8	507,493.2	175,749.3	8,907.2	2,480.0	22,852.1	225,102.0	26,353.1	Manufacture of other non-metallic mineral products				
28	การผลิตภัณฑ์ภัณฑ์ที่ผลิตจากโลหะและสิ่งอื่น	2	D	D	D	-	-	D	D	D	D Manufacture of fabricated metal products, except machinery and equipment				
34	การผลิตภัณฑ์รถยนต์ และรถจักรยานยนต์	4	14,436.3	8,669.9	469.5	-	224.6	65.0	3,892.7	1,114.5	Manufacture of motor vehicles, trailers and semi-trailers				
36	การผลิตภัณฑ์เฟอร์นิเจอร์ ภาชนะบรรจุไม้และสิ่งอื่น	15	68,051.1	34,543.0	9,906.2	185.0	-	4,560.7	16,242.4	2,613.8	Manufacture of furniture; manufacturing n.e.c.				

หมายเหตุ : D หมายถึง ข้อมูลที่ไม่เปิดเผย

Note : D means disclosure prohibited.

ตาราง 11 ค่าใช้จ่ายขั้นต้นของสถานประกอบการอุตสาหกรรมผลิตในปี 2539 จำแนกตามหมู่อุตสาหกรรม
 Table 11 Total Expenses of Manufacturing Establishments in 1996 by Group of Industry

(พันบาท ใน thousand baht)

รหัส Code	หมู่อุตสาหกรรม Establishments	จำนวน สถาน- ประกอบการ Number of Establishments	รวม Total	ประเภทของค่าใช้จ่าย Type of Expense											Group of Industry
				ค่าซื้อวัตถุดิบ และ วัสดุประกอบ Purchase of Materials and Components	ค่าจ้าง ในอุตสาหกรรม Cost of Industrial Services	ค่าเช่าที่ดิน ที่ซื้อจำหน่าย ในสภาพเดิม Purchase of Goods for Resale	ค่าจ้างเหมา ค่าจ้าง ในอุตสาหกรรม Cost of Industrial Services	ค่าเช่าที่ดิน ที่ซื้อจำหน่าย ในสภาพเดิม Purchase of Goods for Resale	ค่าจ้าง ในกรขาย ในกรบริการ, อื่น ๆ Sales Expenses Administrative Expense	ค่าจ้าง ในกรขาย ในกรบริการ, อื่น ๆ Sales Expenses Administrative Expense	ค่าจ้าง ในกรขาย ในกรบริการ, อื่น ๆ Sales Expenses Administrative Expense	ค่าจ้าง ในกรขาย ในกรบริการ, อื่น ๆ Sales Expenses Administrative Expense	ค่าจ้าง ในกรขาย ในกรบริการ, อื่น ๆ Sales Expenses Administrative Expense	ค่าจ้าง ในกรขาย ในกรบริการ, อื่น ๆ Sales Expenses Administrative Expense	
1	2	3	4	5	6	7	8	9	10	11	12	Total			
	ยอดรวม	104	3,388,687.3	1,065,481.9	231,300.2	24,317.2	4,304.6	231,967.9	1,755,079.3			76,236.3			
151	การผลิต การแปรรูป และการเก็บถนอมเนื้อสัตว์ สัตว์น้ำ ผลไม้ ผัก น้ำมัน และไขมัน	11	220,736.7	156,704.2	14,195.2	11,200.0	-	11,892.6	25,525.8			1,218.8	Production, processing and preservation of meat, fish, fruit, vegetables, oils and fats		
153	การผลิตผลิตภัณฑ์ที่เคี้ยวการไม่-สัตว์ปีก สัตว์และ ผลิตภัณฑ์จากสัตว์ และอาหารสัตว์สำเร็จรูป	3	44,186.0	22,562.0	845.0	4,000.0	1,600.0	2,350.0	12,592.0			237.0	Manufacture of grain mill products, starches and starch products, and prepared animal feeds		
154	การผลิตผลิตภัณฑ์อาหารอื่น ๆ	8	29,329.5	3,717.3	3,351.0	-	-	377.6	21,009.9			873.7	Manufacture of other food products		
155	การผลิตเครื่องดื่ม	4	6,178.2	1,637.0	1,046.0	-	-	425.0	3,020.9			49.3	Manufacture of beverages		
171	การปั่น การทอ และการแต่งสิ่งสิ่งทอ	4	22,867.9	14,070.2	500.0	-	-	816.0	4,908.1			2,573.5	Spinning, weaving and finishing of textiles		
173	การผลิตเส้นและสิ่งของที่ใช้จากการถักถัก และโครเชต์	1	D	D	D	-	-	D	D			D	Manufacture of knitted and crocheted fabrics and articles		
181	การผลิตเครื่องแต่งกาย ยกเว้นเครื่องแต่งกายที่ทำจากขนสัตว์	6	30,362.1	9,249.0	5,723.9	-	-	4,970.4	9,071.8			1,346.9	Manufacture of wearing apparel, except fur apparel		
201	การเย็บไม้และการไสไม้	3	52,834.5	35,673.6	4,375.2	-	-	3,040.2	8,150.5			1,594.9	Sawmilling and planing of wood		
202	การผลิตผลิตภัณฑ์จากไม้ ไม้เทียม ฟางและวัสดุอุตสาหกรรม	4	14,690.0	8,758.3	823.3	-	-	470.0	3,384.3			1,254.2	Manufacture of products of wood, cork, straw and plaiting materials		
221	การพิมพ์โฆษณา	1	D	D	D	-	-	D	D			D	Publishing		
241	การผลิตเคมีภัณฑ์พื้นฐาน	1	D	D	D	D	D	D	D			D	Manufacture of basic chemicals		

ตาราง 11 ค่าใช้จ่ายทั้งสิ้นของสถานประกอบการอุตสาหกรรมผลิตในปี 2539 จัดแนบตามหมู่อุตสาหกรรม (ต่อ)
 Table 11 Total Expenses of Manufacturing Establishments in 1996 by Group of Industry (Contd.)

รหัส Code	หมู่อุตสาหกรรม Number of Establishments	จำนวน สถาน- ประกอบการ Total	รวม และ วัสดุประกอบ Purchase of Materials and Components	ประเภทของค่าใช้จ่าย Type of Expense							Group of Industry	
				ค่าจ้าง ค่าจ้าง ค่าจ้าง ค่าจ้าง ค่าจ้าง ค่าจ้าง ค่าจ้าง	ค่าจ้าง ค่าจ้าง ค่าจ้าง ค่าจ้าง ค่าจ้าง ค่าจ้าง ค่าจ้าง	ค่าจ้าง ค่าจ้าง ค่าจ้าง ค่าจ้าง ค่าจ้าง ค่าจ้าง ค่าจ้าง	ค่าจ้าง ค่าจ้าง ค่าจ้าง ค่าจ้าง ค่าจ้าง ค่าจ้าง ค่าจ้าง	ค่าจ้าง ค่าจ้าง ค่าจ้าง ค่าจ้าง ค่าจ้าง ค่าจ้าง ค่าจ้าง	ค่าจ้าง ค่าจ้าง ค่าจ้าง ค่าจ้าง ค่าจ้าง ค่าจ้าง ค่าจ้าง	ค่าจ้าง ค่าจ้าง ค่าจ้าง ค่าจ้าง ค่าจ้าง ค่าจ้าง ค่าจ้าง		
1	2	3	4	5	6	7	8	9	10	11	12	
242	การผลิตเหล็กมีเหล็กอื่น ๆ		D		D						D	Manufacture of other chemical products
269	การผลิตเหล็กกล้าและเหล็กอื่น ๆ	36	968,996.8	507,493.2	175,749.3	8,907.2	2,480.0	22,852.1	225,162.0	26,353.1		Manufacture of non-metallic mineral products n.e.c.
289	การผลิตเหล็กกล้าและเหล็กอื่น ๆ รวมทั้งกิจกรรมด้านบริการ และผู้ผลิตเหล็กกล้าและเหล็กอื่น ๆ	2	D	D	D						D	Manufacture of other fabricated metal products
342	การผลิตตัวถัง (coach work) สำหรับยานยนต์ รวมทั้งการผลิตพวง และรถจักรยานยนต์	4	14,436.3	8,669.9	469.5		224.6	65.0	3,892.7	1,114.5		Manufacture of bodies (coach work) for motor vehicles; manufacture of trailers and semi-trailers
361	การผลิตเฟอร์นิเจอร์	4	10,050.7	4,665.5	1,579.9				554.7	3,250.6		Manufacture of furniture
369	การผลิต ซึ่งมีได้แก่ประเภทอื่น ๆ	11	58,000.4	29,877.5	8,326.2	185.0			4,006.0	12,991.9	2,613.8	Manufacturing n.e.c.

Note : D means disclosure prohibited.

หมายเหตุ : D หมายถึง ค่าเฉลี่ยที่ไม่เปิดเผย

ตาราง 12 มูลค่าผลิตและรายรับของสถานประกอบการผลิตในปี 2539 จำแนกตามหมวดอุตสาหกรรม
 Table 12 Total Receipts of Manufacturing Establishments in 1996 by Division of Industry

รหัส Code	จำนวน สถาน- ประกอบกร Number of Establishments	รวม Total	ประเภทของรายรับ Type of Receipts					เงินอุดหนุน จากรัฐ Government's Subsidy	Division of Industry
			มูลค่าขายผลิต Sales of Goods Produced	ขายจาก การขายสินค้า ที่ซื้อจากราย ในภาคอื่น Sales of Goods for Resale	รับจาก รับจ้างทำ ผลิตสินค้า/บริการ Receipts from Contract and Commission Work	รายอื่น ๆ Other Receipts	เงินอุดหนุน จากรัฐ Government's Subsidy		
1	2	3	4	5	6	7	8	9	10
			ยอดรวม						Total
15		104	4,616,469.9	4,498,480.0	34,410.5	48,789.8	34,855.6	14.0	14.0
17		26	378,719.0	333,449.2	26,500.0	-	18,755.8	14.0	Manufacture of food products and beverages
18		5	54,360.2	54,360.2	-	-	-	-	Manufacture of textiles
20		6	49,820.0	49,820.0	-	-	-	-	Manufacture of wearing apparel; dressing and dyeing of fur
		7	86,448.4	86,421.4	-	-	27.0	-	Manufacture of wood and of products of wood and cork, except furniture; manufacture of articles of straw and plaiting materials
22		1	D	D	D	-	-	-	Publishing, printing and reproduction of recorded media
24		2	D	D	D	-	-	-	Manufacture of chemicals and chemical products
26		36	1,411,575.0	1,361,600.9	6,075.5	30,631.9	13,266.6	-	Manufacture of other non-metallic mineral products
28		2	D	D	-	-	-	-	Manufacture of fabricated metal products, except machinery and equipment
34		4	13,536.1	10,666.1	-	350.0	2,520.0	-	Manufacture of motor vehicles, trailers and semi-trailers
36		15	115,405.3	95,506.2	1,805.0	17,807.9	286.1	-	Manufacture of furniture; manufacturing n.e.c.

หมายเหตุ : D หมายถึง ค่าเลขที่ไม่เป็นเลข

Note : D means disclosure prohibited.

(พันบาท In thousand baht)

ตาราง 12 มูลค่าผลิตและรายรับของสถานประกอบการอุตสาหกรรมผลิตในปี 2539 ตามกลุ่มอุตสาหกรรม

Table 12 Total Receipts of Manufacturing Establishments in 1996 by Group of Industry

(พันบาท In thousand baht)

รหัส Code	หมู่อุตสาหกรรม Number of Establishments	จำนวน สถาน- ประกอบการ Number of Establishments	รวม Total	ประเภทของรายรับ Type of Receipts							10 Total	Group of Industry
				มูลค่าขายผลิต Sales of Goods Produced	รายรับจาก การขายสินค้า ที่เข้ามาจำหน่าย ในสภาพเดิม Sales of Goods for Resale	รายรับจาก การขายสินค้า ที่เข้ามาจำหน่าย ในสภาพเดิม Sales of Goods for Resale	รายรับจากการ รับจ้างทำกา ผลิตสินค้า/ให้บริการ Receipts from Contract and Commission Work	รายรับอื่น ๆ Other Receipts	เงินอุดหนุน จากหน่วยงาน ของรัฐ Government's Subsidy			
		3	4	5	6	7	8	9	10			
		104	4,616,469.9	4,498,400.0	34,410.5	48,789.8	34,855.6	14.0				
			ยอดรวม									
151	การผลิต การแปรรูป และการเก็บถนอมเนื้อสัตว์ สัตว์น้ำ และไข่ ผักมัน และไขมัน	11	239,222.7	224,044.3	11,500.0	-	3,678.4	-			Production, processing and preservation of meat, fish, fruit, vegetables, oils and fats	
153	การผลิตผลิตภัณฑ์ที่ได้จากการไม่-สียูพีซี สตราและ ผลิตภัณฑ์จากกระดาษ และอาหารสัตว์สำเร็จรูป	3	103,080.0	73,080.0	15,000.0	-	15,000.0	-			Manufacture of grain mill products, starches and starch products, and prepared animal feeds	
154	การผลิตผลิตภัณฑ์อาหารอื่น ๆ	8	21,487.9	21,458.9	-	-	15.0	14.0			Manufacture of other food products	
155	การผลิตเครื่องดื่ม	4	14,928.4	14,866.0	-	-	62.4	-			Manufacture of beverages	
171	การปั่น การทอ และการแต่งสำเร็จสิ่งทอ	4	50,100.2	50,100.2	-	-	-	-			Spinning, weaving and finishing of textiles	
173	การผลิตผ้าและสิ่งของที่ได้จากการถักนิตติ้ง และโครเชท์	1	D	D	-	-	-	-			Manufacture of knitted and crocheted fabrics and articles	
181	การผลิตเครื่องแต่งกาย ยกเว้นเครื่องแต่งกายที่ทำจากขนสัตว์	6	49,820.0	49,820.0	-	-	-	-			Manufacture of wearing apparel, except fur apparel	
201	การเลื่อยไม้และการไสไม้	3	62,310.1	62,286.1	-	-	24.0	-			Sawmilling and planing of wood	
202	การผลิตผลิตภัณฑ์จากไม้ ไม้ก๊อก ฟางและวัสดุอุตสาหกรรม	4	24,138.3	24,135.3	-	-	3.0	-			Manufacture of products of wood, cork, straw and plaiting materials	
221	การพิมพ์โฆษณา	1	D	D	-	-	-	-			Publishing	

ตาราง 12 มูลค่าผลิตและรายรับของสถานประกอบการอุตสาหกรรมผลิตในปี 2539 อันแนกตามหมู่อุตสาหกรรม (ต่อ)
Table 12 Total Receipts of Manufacturing Establishments in 1996 by Group of Industry (Contd.)

รหัส Code	หมู่อุตสาหกรรม Establishments	จำนวน Number of	รวม Total	ประเภทของรายรับ Type of Receipts						กลุ่ม Group of Industry
				มูลค่าขายผลิต Sales of Goods Produced	รายรับจาก การขายสินค้า ที่ซื้อมาจำหน่าย ในสภาพเดิม Sales of Goods for Resale	รายรับจาก รับจ้างทำกิจการ ผลิตชิ้นส่วน/บริการ Receipts from Contract and Commission Work	รายรับอื่น ๆ Other Receipts	เงินอุดหนุน จากหน่วยงาน ของรัฐ Government's Subsidy		
1	2	3	4	5	6	7	8	9	10	
241	การผลิตภัณฑ์ขั้นมูลฐาน	1	D	D	D	-	-	-	-	Manufacture of basic chemicals
242	การผลิตผลิตภัณฑ์เคมีอื่น ๆ	1	D	D	-	-	-	-	-	Manufacture of other chemical products
269	การผลิตเหล็กกล้าและเหล็กหล่อ	36	1,411,575.0	1,361,600.9	6,075.5	30,631.9	13,266.6	-	-	Manufacture of non-metallic mineral products n.e.c.
289	การผลิตผลิตภัณฑ์โลหะประเภทอื่น ๆ รวมทั้งกิจกรรมด้านบริการ และผู้ผลิตผลิตภัณฑ์โลหะประติมากรรม	2	D	D	-	-	-	-	-	Manufacture of other fabricated metal products; service activities to producers of fabricated metal products
342	การผลิตเครื่องจักร (coach work) สำหรับยานยนต์ รวมทั้งการผลิตแผง และวงกบรถพ่วง	4	13,536.1	10,666.1	-	350.0	2,520.0	-	-	Manufacture of bodies (coach work) for motor vehicles; manufacture of trailers and semi-trailers
361	การผลิตเฟอร์นิเจอร์	4	10,611.5	10,445.3	-	-	166.1	-	-	Manufacture of furniture
369	การผลิตซึ่งมิได้จัดประเภทไว้ในที่อื่น	11	104,793.8	85,060.9	1,805.0	17,807.9	120.0	-	-	Manufacturing n.e.c.

หมายเหตุ : D หมายถึง ตัวเลขที่ไม่เป็นเลข
Note : D means disclosure prohibited.

ตาราง 13 มูลค่าตามบัญชีของสินทรัพย์ถาวรเมื่อ 31 ธันวาคม 2539 และส่วนเปลี่ยนแปลงของสินทรัพย์ถาวร และค่าเสื่อมราคาในปี 2539 ตามภาคตามอุตสาหกรรม
 Table 13 Book Value of Fixed Assets as of December 31, 1996, Gross Additions to Fixed Assets and Depreciation for Fixed Assets in 1996 by Division of Industry

รหัส Code	หมวดอุตสาหกรรม Industry	จำนวน สถาน- ประกอบ Number of Establishments	มูลค่าตามบัญชีในปี 2539 Book Value of Fixed Assets as of December 31, 1996													13 Total
			4	5	6	7	8	9	10	11	12					
			รวม Total	ที่ดินและ การปรับปรุงที่ดิน Land and Land Improvements	อาคารและ สิ่งก่อสร้าง Buildings and Other	เครื่องจักร และ เครื่องมือ Machinery and Appliances	ยานพาหนะ สำนักงาน Vehicles Office	ส่วนเปลี่ยนแปลง ค่าเสื่อมราคา Depreciation	รวม Gross Additions to Fixed Assets	ส่วนเปลี่ยนแปลง ค่าเสื่อมราคา Depreciation	รวม Gross Additions to Fixed Assets	ส่วนเปลี่ยนแปลง ค่าเสื่อมราคา Depreciation	รวม Gross Additions to Fixed Assets	Division of Industry		
	ยอดรวม	104	5,159,778.9	637,954.8	1,338,327.9	2,196,219.2	83,739.7	164,300.9	739,236.4	289,351.3	153,715.3					
15	การผลิตสินค้าอาหารและเครื่องดื่ม	26	237,989.5	87,325.0	48,979.7	76,371.2	4,458.3	18,004.2	2,851.2	13,446.1	27,584.3			Manufacture of food products and beverages		
17	การผลิตสิ่งทอ	5	22,738.5	3,000.0	950.0	18,032.0	40.5	716.0	-	-	4,736.5			Manufacture of textiles		
18	การผลิตเครื่องแต่งกาย รวมทั้งการตกแต่งและย้อมสีสิ่งทอ	6	27,566.2	3,626.7	9,516.9	11,372.1	1,075.7	1,747.4	227.5	-	2,606.1			Manufacture of wearing apparel; dressing and dyeing of fur		
20	การผลิตไม้และผลิตภัณฑ์จากไม้และไม้ก๊อก ยกเว้นเฟอร์นิเจอร์ รวมทั้งการผลิตสิ่งของที่ทำจากฟาง และวัสดุธรรมชาติอื่น ๆ	7	58,344.0	46,805.0	4,628.6	3,083.3	421.3	3,402.8	-	100.0	4,573.6			Manufacture of wood and of products of wood and cork, except furniture; manufacture of articles of straw and plaiting materials		
22	การพิมพ์โฆษณา การพิมพ์ และการทำสำเนาสิ่งพิมพ์	1	D	-	D	D	D	-	-	-	D			D Publishing, printing and reproduction of recorded media		
24	การผลิตพลาสติกและผลิตภัณฑ์พลาสติก	2	D	-	D	D	D	D	D	-	D			D Manufacture of chemicals and chemical products		
26	การผลิตผลิตภัณฑ์จากแร่โลหะ	36	727,199.4	137,892.9	183,026.9	233,520.2	14,620.9	128,710.9	29,727.5	29,657.5	99,844.1			Manufacture of other non-metallic mineral products		
28	การผลิตผลิตภัณฑ์ที่ทำจากโลหะประเภทโลหะประเภทอื่น ยกเว้นเครื่องจักรและอุปกรณ์	2	D	D	D	D	D	D	D	D	D			D Manufacture of fabricated metal products, except machinery and equipment		
34	การผลิตยานยนต์ รถพ่วง และรถถังรถพ่วง	4	17,429.5	4,800.0	8,550.0	2,400.0	319.5	1,560.0	-	-	1,275.5			Manufacture of motor vehicles, trailers and semi-trailers		
36	การผลิตเฟอร์นิเจอร์ รวมทั้งการผลิตสิ่งของที่ทำจากพลาสติก	15	62,484.0	31,130.0	12,825.0	13,999.4	709.8	3,800.8	19.0	-4,92.4	4,515.5			Manufacture of furniture; manufacturing n.e.c.		

หมายเหตุ : D หมายถึง จำนวนที่ไม่ได้คิด
 Note : D means disclosure prohibited.

ตาราง 13 มูลค่าตามบัญชีของสินทรัพย์ถาวรเมื่อ 31 ธันวาคม 2539 และส่วนเปลี่ยนแปลงของสินทรัพย์ถาวร และค่าเสื่อมราคาในปี 2539 จำนวนตามหมู่อุตสาหกรรม
Table 13 Book Value of Fixed Assets as of December 31, 1996, Gross Additions to Fixed Assets and Depreciation for Fixed Assets in 1996 by Group of Industry

รหัส Code	หมู่อุตสาหกรรม Number of Establishments	มูลค่าตามบัญชีในปี 2539 Book Value of Fixed Assets as of December 31, 1996													Total
		จำนวน สถา- ประกอบ การ รวม Total	ที่ดินและ การปรับปรุงที่ดิน Land and Land Improvements	เครื่องจักรและ สิ่งก่อสร้าง Machinery and Buildings	ยานพาหนะ Vehicles	ส่วนประกอบ อื่น ๆ Other	ค่าเสื่อม ราคา Depreciation	Group of Industry							
		1	2	3	4	5	6	7	8	9	10	11	12	13	
	ยอดรวม	104	5,159,778.9	637,954.8	1,338,327.9	2,196,219.2	83,739.7	164,306.9	739,236.4	289,351.3	153,715.3				
151	การผลิต การแปรรูป และการเก็บของเมล็ดพืช สัตว์น้ำ ผลไม้ สัก น้มน้ำ และไข่อื่น	11	65,241.6	11,175.0	23,030.5	19,438.3	3,984.7	7,611.9	1.2	12,921.7	7,265.1				Production, processing and preservation of meat, fish, fruit, vegetables, oils and fats
153	การผลิตผลิตภัณฑ์ที่ใช้จากการไม่บริสุทธิ์พืช สัตว์และ ผลิตภัณฑ์จากสัตว์ และอาหารสัตว์สำเร็จรูป	3	20,598.0	10,250.0	1,725.0	2,640.0	233.0	2,900.0	2,850.0	500.0	3,582.0				Manufacture of grain mill products, starches and starch products, and prepared animal foods
154	การผลิตผลิตภัณฑ์อาหารอื่น ๆ	8	134,308.8	57,400.0	21,042.5	50,037.8	40.5	5,768.0	-	24.4	14,987.4				Manufacture of other food products
155	การผลิตเครื่องดื่ม	4	17,841.0	8,500.0	3,181.7	4,235.0	200.0	1,724.3	-	-	1,749.7				Manufacture of beverages
171	การปั่น การทอ และการแต่งเส้นสิ่งทอ	4	16,453.5	3,000.0	950.0	11,792.0	31.5	680.0	-	-	3,171.5				Spinning, weaving and finishing of textiles
173	การผลิตเส้นและสิ่งของที่ได้จากการถักนิตติ้ง และ ไครยซ์	1	D	-	-	D	D	D	-	-	D				Manufacture of knitted and crocheted fabrics and articles
181	การผลิตเครื่องแต่งกาย ยานยนต์และเรือแข่งอากาศยานที่ทำงานบนตัว	6	27,566.2	3,626.7	9,516.9	11,372.1	1,075.7	1,747.4	227.5	-	2,606.1				Manufacture of wearing apparel, except fur apparel
201	การเย็บผ้าและการโครย	3	33,652.8	28,605.0	1,161.1	1,355.1	405.8	2,125.8	-	100.0	3,288.8				Sawmilling and planing of wood
202	การผลิตผลิตภัณฑ์จากไม้ ไม้ก๊อก ฟางและวัสดุเทียม	4	24,691.2	18,200.0	3,467.5	1,728.2	15.5	1,280.0	-	-	1,284.8				Manufacture of products of wood, cork, straw and plating materials
221	การพิมพ์โฆษณา	1	D	-	D	D	D	D	-	-	D				Publishing
241	การผลิตเคมีภัณฑ์ขั้นพื้นฐาน	1	D	-	D	D	D	D	D	D	D				Manufacture of basic chemicals
242	การผลิตผลิตภัณฑ์เคมีอื่น ๆ	1	D	-	D	D	D	D	D	D	D				Manufacture of other chemical products
269	การผลิตผลิตภัณฑ์แร่โลหะ ซึ่งมีได้แก่ประเภทไว้ในที่อื่น	36	727,199.4	137,592.9	183,026.9	233,520.2	14,620.9	128,710.9	29,727.5	29,657.5	99,844.1				Manufacture of non-metallic mineral products n.e.c.
289	การผลิตผลิตภัณฑ์โลหะประดิษฐ์อื่น ๆ รวมทั้งการรวมด้านบริการ และผู้ผลิตผลิตภัณฑ์โลหะประดิษฐ์	2	D	D	D	D	D	D	D	D	D				Manufacture of other fabricated metal products, service activities to producers of fabricated metal products
342	การผลิตตัวถัง (coach work) สำหรับยานยนต์ รวมทั้งการผลิตรถพ่วง และรถจักรยานยนต์	4	17,429.5	4,800.0	8,550.0	2,400.0	319.5	1,360.0	-	-	1,275.5				Manufacture of bodies (coach work) for motor vehicles; manufacture of trailers and semi-trailers
361	การผลิตเฟอร์นิเจอร์	4	3,155.6	-	1,392.1	63.8	1,680.8	19.0	-	-	4,492.4				Manufacture of furniture
369	การผลิต ซึ่งมีได้แก่ประเภทไว้ในที่อื่น	11	59,228.4	31,130.0	12,825.0	12,607.4	646.0	2,120.0	-	-	4,285.3				Manufacturing n.e.c.

หมายเหตุ : D หมายถึง จำนวนที่ไม่ได้ระบุ
Note : D means disclosure prohibited.

คณะผู้จัดทำ
Working Staff

รายงานสำมะโนอุตสาหกรรม พ.ศ. 2540
REPORTS OF THE 1997 INDUSTRIAL CENSUS
CHANGWAT TAK

นางสาวอังคณา	จูйма	สถิติจังหวัดตาก
Miss Achara	Juima	Head, Tak Provincial Statistical Office
นายสวัสดิ์	เสือกง	เจ้าหน้าที่บริหารงานสถิติ 6
Mr. Sawad	Suakong	Statistical Administrative Officer 6
นางพรณทิพา	เลาะห์ทองทิพย์	นักสถิติเศรษฐกิจสังคม 6
Mrs. Puntipa	Laohathongthip	Socio - Economic Statistician 6
นางสาวทองงาม	อัสวเมฆากุล	นักสถิติเศรษฐกิจสังคม 3
Miss Thong-ngam	Atsvamrakrajul	Socio - Economic Statistician 3
นายประมวล	คำโสม	เจ้าหน้าที่สถิติ 4
Mr. Pramual	Khamsom	Assistant Statistical Officer 4
นายชัยรัตน์	คงศิริ	เจ้าหน้าที่สถิติ 3
Mr. Chairut	Kongkiree	Assistant Statistical Officer 3
นายพงษ์ศักดิ์	สุภลักษณ์	เจ้าหน้าที่สถิติ 3
Mr. Pongsak	Suppaluck	Assistant Statistical Officer 3
