

รายงาน
สำมะโนอุตสาหกรรม พ.ศ.2540
จังหวัดเชียงใหม่

REPORT OF
THE 1997 INDUSTRIAL CENSUS
CHANGWAT CHIANG MAI



สำนักงานสถิติจังหวัดเชียงใหม่
CHIANG MAI PROVINCIAL STATISTICAL OFFICE

สำนักงานสถิติแห่งชาติ
NATIONAL STATISTICAL OFFICE



สำนักนายกรัฐมนตรี
OFFICE OF THE PRIME MINISTER

เผยแพร่โดย กองคลังข้อมูลและสนเทศสถิติ สำนักงานสถิติแห่งชาติ
ถนนหลานหลวง เขตป้อมปราบศัตรูพ่าย กทม. 10100
โทร. 281-0333 ต่อ 1210 - 1 โทรสาร 281-3814

หรือ สำนักงานสถิติจังหวัดเชียงใหม่
สถานที่ตั้ง 11 ซอย 5 ถนนนิมมานเหมินท์ ต.สุเทพ อ.เมือง จ.เชียงใหม่ 50200
โทร. (053) 214895 โทรสาร (053) 224064

ปีที่พิมพ์ 2541

Distributed by Statistical Data Bank and Information Dissemination Division,
National Statistical Office,
Larn Luang Rd., Bangkok 10100, THAILAND
Tel. 281-0333 ext. 1210 - 1 Fax : (662) 281-3814

or Chiang Mai Provincial Statistical Office
11 Soi 5 Nimmanhaemin Rd., Tambon Suthep Amphoe Muang
Chiang Mai 50200
Tel. (053) 214895 Fax : (053) 224064

Published 1998

Web Site <http://www.nso.go.th/Proweb/cwdweb/index.htm>

E-mail chmai@nso.go.th

สำนักงานสถิติแห่งชาติ สำนักงานนายกรัฐมนตรี

National Statistical Office, Office of the Prime Minister

นางสาวเอี่ยมจันทร์ เปรมโยธิน

Miss Eaimchan Premyothin

นางศศิธร โชติกเสถียร

Mrs. Sasithorn Jotikasthira

นายสีอ ล้ออุทัย

Mr. Sue Lo-Utai

เลขาธิการสถิติแห่งชาติ

Secretary General

รองเลขาธิการสถิติแห่งชาติ

Deputy Secretary General

รองเลขาธิการสถิติแห่งชาติ

Deputy Secretary General

นายพิชัย ไสยสมบัติ

Mr. Pichai Saiyasombati

นางวรัย วรมนตรี

Mrs. Varai Woramontri

นักวิชาการคอมพิวเตอร์ 9

Computer Specialist 9

นักสถิติเศรษฐกิจสังคม 9

Socio-Economic Statistician 9

นายวรฤทธิ วงศ์เสรี

Mr. Worarit Wongsaree

นางบุญครอง รัตนะเวียร

Mrs. Boonkrong Ratanavichien

เลขาธิการกรม

Secretary of the Office of the Secretary

ผู้อำนวยการกองคลังข้อมูลและสนเทศสถิติ

Director of Statistical Data Bank and Information

Dissemination Division

นายเสรี ไสตรระกูล

Mr. Seri Laitragool

นางพรพนวดี พรภูมิมากร

Mrs. Phunvadee Phonpatimakorn

นางสาวสุพรีา พวงกนก

Miss Supira Puangkanok

นายอังสุมาล สุนาลัย

Mr. Angsumai Sunalai

นางวนิดา กาญจนพิพัฒนกุล

Mrs. Wanida Kanjanapitakul

นางจิรวารณ บุญเพิ่ม

Mrs. Jirawan Boonperm

นางสาวจินตนา เพชรานนท์

Miss Chintana Pejaranonda

ผู้อำนวยการกองจัดเก็บข้อมูลสถิติ

Director of Field Operations Division

ผู้อำนวยการกองนโยบายและประสานสถิติ

Director of Statistical Policy and Coordination Division

ผู้อำนวยการกองปฏิบัติการประมวลผลข้อมูล

Director of Data Processing Operations Division

ผู้อำนวยการกองวิชาการประมวลผลข้อมูล

Director of Data Processing Techniques Division

ผู้อำนวยการกองวิชาการสถิติ

Director of Statistical Techniques Division

ผู้อำนวยการกองสถิติเศรษฐกิจ

Director of Economic Statistics Division

ผู้อำนวยการกองสถิติสังคม

Director of Social Statistics Division

หน่วยงานเจ้าของเรื่อง

Division-in-Charge

ฝ่ายสถิติอุตสาหกรรมและธุรกิจ กองสถิติเศรษฐกิจ

Industrial and Business Statistics Branch, Economic statistics Division

หมายเลขโทรศัพท์ 2810333 ต่อ 1805

Telephone 2810333 ext. 1805

คำนำ

สำนักงานสถิติแห่งชาติ ได้จัดทำสำมะโนอุตสาหกรรม พ.ศ. 2540 ซึ่งนับเป็นสำมะโนอุตสาหกรรม ครั้งที่ 2 หลังจากที่ได้จัดทำครั้งแรกเมื่อ พ.ศ. 2507 การจัดทำสำมะโนอุตสาหกรรมครั้งนี้ มีวัตถุประสงค์หลักเพื่อเก็บรวบรวมข้อมูลพื้นฐานเกี่ยวกับการประกอบอุตสาหกรรมการผลิต สำหรับใช้ในการกำหนดนโยบายและการวางแผนพัฒนาอุตสาหกรรมการผลิตของประเทศ

รายงานฉบับนี้เป็นรายงานผลของสำมะโนอุตสาหกรรม พ.ศ. 2540 ของจังหวัดเชียงใหม่ ข้อมูลที่นำเสนอในรายงานเป็นข้อมูลของสถานประกอบการอุตสาหกรรมการผลิตที่มีคนทำงานตั้งแต่ 10 คนขึ้นไป ซึ่งมีสถานที่ตั้งอยู่ในจังหวัดเชียงใหม่

สำนักงานสถิติแห่งชาติ ไคร่ขอขอบคุณเจ้าของ และผู้จัดการสถานประกอบการอุตสาหกรรมทั้งหลายที่ได้ให้ความร่วมมือในการตอบแบบสอบถาม ซึ่งเป็นผลให้การปฏิบัติงานครั้งนี้สำเร็จลุล่วงไปด้วยดี

สำนักงานสถิติจังหวัดเชียงใหม่
สำนักงานสถิติแห่งชาติ
สำนักนายกรัฐมนตรื

สัญลักษณ์ที่ใช้

Key of Symbols Used

| | | |
|-----|----------------------------|-------------------------------------|
| ... | ยังไม่มีข้อมูลที่จะ แสดง | Data not available |
| -- | จำนวนเล็กน้อยแสดงไม่ได้ | Negligible amount |
| - | ไม่มีตัวเลข | Nil |
| D | เป็นข้อมูลที่ไม่พึงเปิดเผย | Disclosing confidential information |
| e | ตัวเลขประมาณ | Estimated |
| r | ตัวเลขที่ได้แก้ไข | Revised |
| p | ตัวเลขเบื้องต้น (ชั่วคราว) | Preliminary |

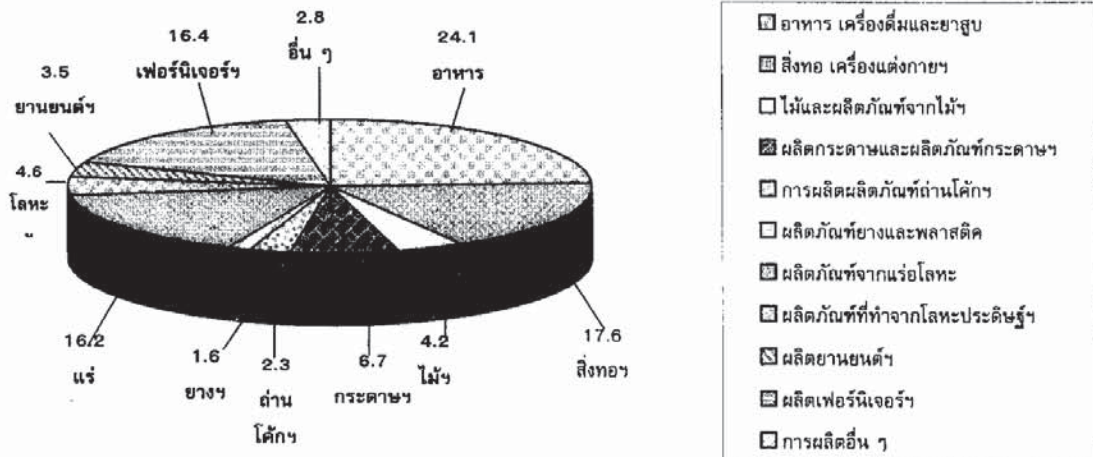
สารบัญ

| | | หน้า |
|------------|---|-------|
| คำนำ | | |
| บทที่ 1 | บทนำ | |
| | 1.1 วัตถุประสงค์ | 1 |
| | 1.2 คุ้มครอง | 1 |
| | 1.3 คาบเวลาอ้างอิง | 1 |
| | 1.4 แนวคิดและคำนิยาม | 1-7 |
| | 1.5 การเก็บรวบรวมข้อมูล | 7 |
| บทที่ 2 | สรุปข้อมูลที่สำคัญ | |
| | 2.1 ข้อมูลทั่วไปของสถานประกอบการอุตสาหกรรมการผลิต | 9-13 |
| | 2.2 คนทำงานและค่าตอบแทนแรงงาน | 14-15 |
| | 2.3 มูลค่าผลผลิตและมูลค่าเพิ่ม จำแนกตามหมวดอุตสาหกรรม | 16-17 |
| | 2.4 มูลค่าผลผลิตเฉลี่ยและมูลค่าเพิ่มเฉลี่ย จำแนกตามขนาดของสถานประกอบการ | 18 |
| ตารางสถิติ | | |
| ตอนที่ 1 | ข้อมูลทั่วไปของสถานประกอบการ | |
| ตาราง 1 | จำนวนและอัตราร้อยละของสถานประกอบการอุตสาหกรรมการผลิต จำแนกตามขนาดของสถานประกอบการ (จำนวนคนทำงาน)หมวด และ หมู่อุตสาหกรรม | 23-25 |
| ตาราง 2 | จำนวนและอัตราร้อยละของสถานประกอบการอุตสาหกรรมการผลิต จำแนกตามรูปแบบการจัดตั้งตามกฎหมาย หมวด และหมู่อุตสาหกรรม | 26-28 |
| ตาราง 3 | จำนวนและอัตราร้อยละของสถานประกอบการอุตสาหกรรมการผลิต จำแนกตามรูปแบบการจัดตั้งทางเศรษฐกิจ หมวด และหมู่อุตสาหกรรม | 29-31 |
| ตาราง 4 | จำนวนและอัตราร้อยละของสถานประกอบการอุตสาหกรรมการผลิต จำแนกตามระยะเวลาในการดำเนินงาน หมวด และหมู่อุตสาหกรรม | 32-34 |

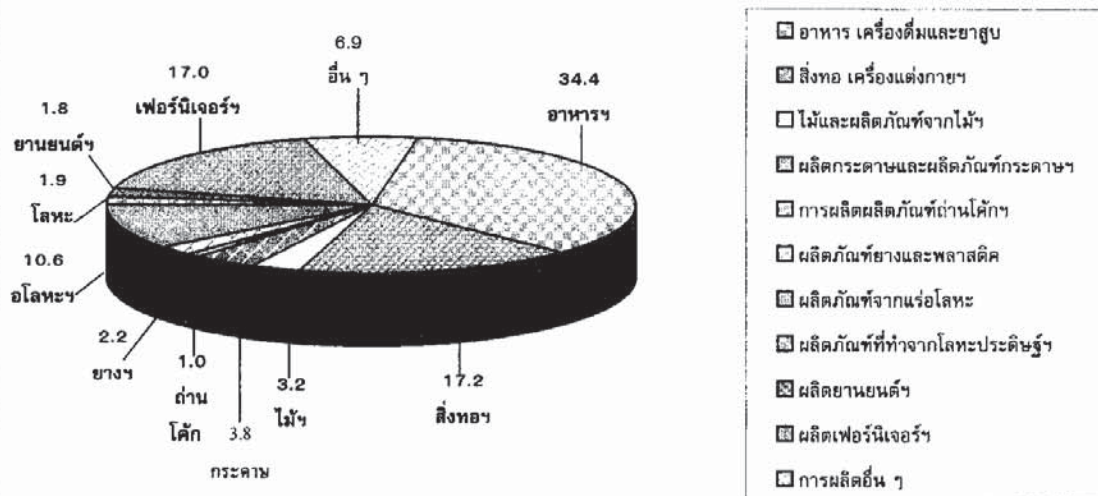
| | หน้า | |
|-----------------|--|-------|
| ตาราง 5 | จำนวนและอัตราร้อยละของสถานประกอบการอุตสาหกรรมการผลิต จำแนกตามมูลค่าทุนจดทะเบียน หมวด และหมู่อุตสาหกรรม | 35-37 |
| ตาราง 6 | จำนวนและอัตราร้อยละของสถานประกอบการอุตสาหกรรมการผลิต จำแนกตามการลงทุนจากต่างประเทศ ประเทศที่ถือหุ้นมากที่สุด หมวด และหมู่อุตสาหกรรม | 38-40 |
| ตาราง 7 | จำนวนและอัตราร้อยละของสถานประกอบการอุตสาหกรรมการผลิต จำแนกตามการได้รับการส่งเสริมการลงทุนจากสำนักงานคณะกรรมการ ส่งเสริม การลงทุน หมวด และหมู่อุตสาหกรรม | 41-43 |
| ตาราง 8 | จำนวนและอัตราร้อยละของสถานประกอบการอุตสาหกรรมการผลิต จำแนกตามระยะเวลาที่ทำการผลิตในรอบปี 2539 จำนวนชั่วโมงที่ ทำการผลิตต่อวัน หมวด และหมู่อุตสาหกรรม | 44-46 |
| ตาราง 9 | จำนวนและอัตราร้อยละของสถานประกอบการอุตสาหกรรมการผลิต จำแนกตามการส่งผลผลิตออกไปจำหน่ายในต่างประเทศ การใช้วัตถุดิบฯ สั่งเข้าจากต่างประเทศ หมวด และหมู่อุตสาหกรรม | 47-49 |
| ตาราง 10 | จำนวนและอัตราร้อยละของสถานประกอบการอุตสาหกรรมการผลิต จำแนกตามการลงทุนเพื่อขยายหรือปรับปรุงกิจการในรอบ 5 ปีที่ผ่านมา (พ.ศ. 2535-2539) หมวด และหมู่อุตสาหกรรม | 50-52 |
| ตาราง 11 | จำนวนและอัตราร้อยละของสถานประกอบการอุตสาหกรรมการผลิต จำแนกตามแผนการลงทุนเพื่อขยายหรือปรับปรุงกิจการระหว่าง พ.ศ. 2540-2542 หมวด และหมู่อุตสาหกรรม | 53-55 |
| ตาราง 12 | จำนวนและอัตราร้อยละของสถานประกอบการอุตสาหกรรมการผลิต จำแนกตามการจ้างคนทำงานในปี 2539 หมวด และหมู่อุตสาหกรรม | 56-58 |
| ตาราง 13 | จำนวนและอัตราร้อยละของสถานประกอบการอุตสาหกรรมการผลิต จำแนกตามการมีปัญหาในการดำเนินกิจการ หมวด และหมู่อุตสาหกรรม | 59-61 |
| ตาราง 14 | จำนวนและอัตราร้อยละของสถานประกอบการอุตสาหกรรมการผลิต จำแนกตามความต้องการความช่วยเหลือจากหน่วยงานของรัฐ หมวด และหมู่อุตสาหกรรม | 62-64 |
| ตอนที่ 2 | ข้อมูลการดำเนินกิจการของสถานประกอบการ | |
| ตาราง 1 | สถิติมูลฐานอุตสาหกรรมการผลิต พ.ศ. 2539 จำแนกตามหมวด และ หมู่อุตสาหกรรม | 67-69 |

| | หน้า | |
|-----------|---|---------|
| ตาราง 1.1 | มูลค่าผลผลิตและรายรับของสถานประกอบการอุตสาหกรรมการผลิต ในปี 2539 จำแนกตามหมวด และหมู่อุตสาหกรรม | 70-72 |
| ตาราง 1.2 | ต้นทุนการผลิตของสถานประกอบการอุตสาหกรรมการผลิตในปี 2539 จำแนกตามหมวด และหมู่อุตสาหกรรม | 73-75 |
| ตาราง 2 | สถิติมูลฐานอุตสาหกรรมการผลิต พ.ศ. 2539 จำแนกตามขนาดของ สถานประกอบการ | 76 |
| ตาราง 3 | สถิติมูลฐานอุตสาหกรรมการผลิต พ.ศ. 2539 จำแนกตามรูปแบบ การจัดตั้งตามกฎหมาย | 77 |
| ตาราง 4 | สถิติมูลฐานอุตสาหกรรมการผลิต พ.ศ. 2539 จำแนกตามรูปแบบ การจัดตั้งทางเศรษฐกิจ | 78 |
| ตาราง 5 | จำนวนคนทำงานในสถานประกอบการอุตสาหกรรมการผลิต จำแนกตามสถานภาพการทำงาน เพศ หมวด และหมู่อุตสาหกรรม | 79-81 |
| ตาราง 6 | จำนวนสถานประกอบการอุตสาหกรรมการผลิต จำแนกตามจำนวน วันทำงานต่อสัปดาห์ จำนวนชั่วโมงทำงานเฉลี่ยต่อวัน หมวด และ หมู่อุตสาหกรรม | 82-84 |
| ตาราง 7 | ค่าตอบแทนแรงงานในปี 2539 จำแนกตามหมวด และหมู่อุตสาหกรรม | 85-87 |
| ตาราง 8 | จำนวนสถานประกอบการที่มีคนทำงานรับงานไปทำที่บ้าน จำนวนคน- ทำงานฯ และค่าจ้างที่จ่ายให้แก่คนทำงานฯ จำแนกตามหมวด และ หมู่อุตสาหกรรม | 88-90 |
| ตาราง 9 | มูลค่าวัตถุดิบและวัสดุประกอบ และสินค้าคงเหลือต้นปีและปลายปี จำแนกตามหมวด และหมู่อุตสาหกรรม | 91-93 |
| ตาราง 10 | ส่วนเปลี่ยนแปลงของมูลค่าวัตถุดิบและวัสดุประกอบ และสินค้าคงเหลือ ในปี 2539 จำแนกตามหมวด และหมู่อุตสาหกรรม | 94-96 |
| ตาราง 11 | ค่าใช้จ่ายทั้งสิ้นของสถานประกอบการอุตสาหกรรมการผลิตในปี 2539 จำแนกตามหมวด และหมู่อุตสาหกรรม | 97-99 |
| ตาราง 12 | มูลค่าผลผลิตและรายรับของสถานประกอบการอุตสาหกรรมการผลิต ในปี 2539 จำแนกตามหมวด และหมู่อุตสาหกรรม | 100-102 |
| ตาราง 13 | มูลค่าตามบัญชีของสินทรัพย์ถาวร เมื่อ 31 ธันวาคม 2539 และ ส่วนเปลี่ยนแปลงของสินทรัพย์ถาวร และค่าเสื่อมราคาในปี 2539 จำแนกตามหมวด และหมู่อุตสาหกรรม | 103-105 |

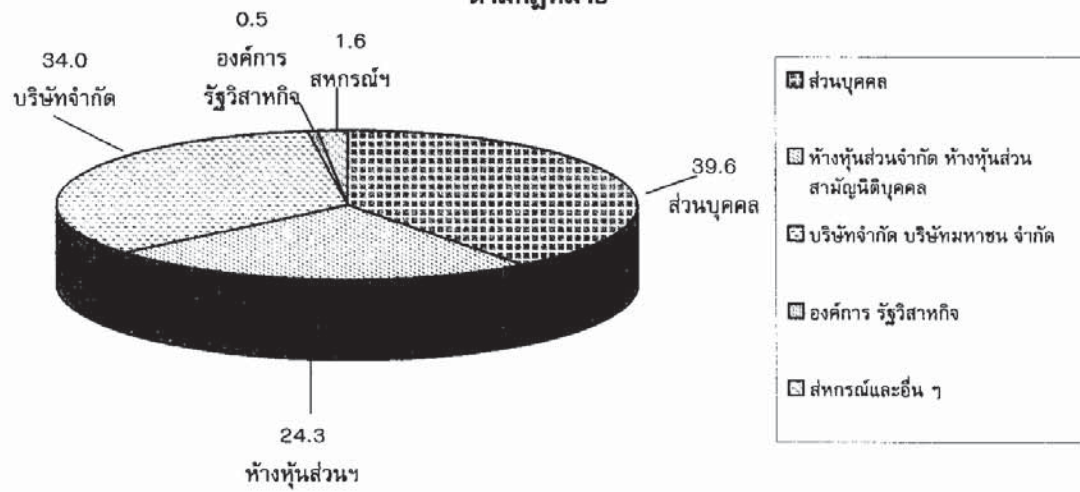
แผนภูมิที่ 1 แสดงร้อยละของสถานประกอบการอุตสาหกรรมการผลิต จำแนกตาม
หมวดอุตสาหกรรม



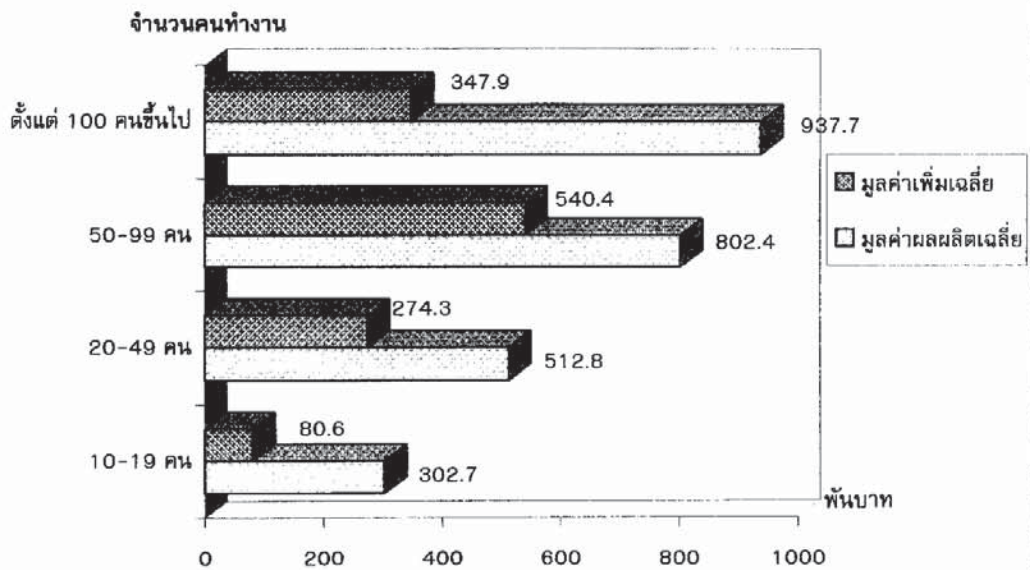
แผนภูมิที่ 2 แสดงร้อยละของพนักงาน จำแนกตามหมวดอุตสาหกรรม



แผนภูมิที่ 3 แสดงร้อยละสถานประกอบการ จำแนกตามรูปแบบการจัดตั้ง ตามกฎหมาย



แผนภูมิที่ 4 แสดงมูลค่าผลผลิตเฉลี่ยและ มูลค่าเพิ่มเฉลี่ยต่อคนทำงาน จำแนกตามขนาดของสถานประกอบการ



บทที่ 1

บทนำ

1.1 วัตถุประสงค์

สำนักงานสถิติแห่งชาติ ได้จัดทำสำมะโนอุตสาหกรรม พ.ศ. 2540 โดยมีวัตถุประสงค์เพื่อเก็บรวบรวมข้อมูลพื้นฐานเกี่ยวกับการประกอบอุตสาหกรรมการผลิต ได้แก่ จำนวน ประเภทและขนาดของสถานประกอบการอุตสาหกรรมการผลิต จำนวนคนทำงานและค่าตอบแทนแรงงาน ต้นทุนการผลิต และ ค่าใช้จ่ายประเภทต่าง ๆ ผลผลิต รายรับและสินทรัพย์ถาวรของสถานประกอบการ เป็นต้น ข้อมูลดังกล่าวจะเป็นประโยชน์ต่อภาครัฐและภาคเอกชน ในการใช้กำหนดนโยบายและวางแผนพัฒนาอุตสาหกรรมการผลิต รวมถึงการตัดสินใจในการลงทุนและการขยายกิจการ ทั้งในระดับจังหวัด และระดับประเทศ

1.2 คุ่มรวม

สำมะโนอุตสาหกรรม พ.ศ. 2540 คุ่มรวมสถานประกอบการที่ประกอบอุตสาหกรรมการผลิตทุกประเภท ที่มีรูปแบบการจัดตั้งตามกฎหมายเป็นนิติบุคคลทุกขนาด และที่เป็นส่วนบุคคลที่มีคนทำงานตั้งแต่ 10 คนขึ้นไปทั่วประเทศ (ข้อมูลที่เสนอในรายงานฉบับนี้ เป็นข้อมูลของสถานประกอบการที่มีคนทำงานตั้งแต่ 10 คนขึ้นไปเท่านั้นที่ตั้งอยู่ในจังหวัด เชียงใหม่)

1.3 คาบเวลาอ้างอิง

ข้อมูลที่เก็บรวบรวมเป็นข้อมูลการดำเนินงานของสถานประกอบการ ระหว่างวันที่ 1 มกราคม - 31 ธันวาคม 2539

1.4 แนวคิดและคำนิยาม

1) สถานประกอบการอุตสาหกรรมการผลิต

หมายถึง สถานประกอบการที่ดำเนินกิจการเกี่ยวกับการผลิต ซึ่งหมายถึงการเปลี่ยนรูปวัตถุดิบให้เป็นผลิตภัณฑ์ชนิดใหม่ด้วยเครื่องจักรกลหรือเคมีภัณฑ์ โดยไม่คำนึงถึงว่างานนั้นทำด้วยเครื่องจักรหรือด้วยมือ หรือทำในโรงงาน โรงซ่อมหรือเคหะสถาน หรือผลิตภัณฑ์นั้นขายส่งหรือขายปลีกก็ตาม การประกอบชิ้นส่วนของผลิตภัณฑ์ที่ผลิตขึ้นนับว่าเป็นการผลิตด้วย

2) การจำแนกประเภทอุตสาหกรรมการผลิต

ในการจัดทำสำมะโนอุตสาหกรรมครั้งนี้ ได้จำแนกประเภทอุตสาหกรรมการผลิตตามมาตรฐานอุตสาหกรรมของสหประชาชาติ (International Standard Industrial Classification of All Economic Activities; ISIC : Rev.3) ซึ่งมีการจัดจำแนกรหัสประเภทอุตสาหกรรมการผลิต (Category D) ดังนี้

| | |
|------------------|--|
| หมวด(Division) | ได้แก่ กลุ่มที่ใหญ่ที่สุดในการจัดประเภทอุตสาหกรรมการผลิต ใช้แทนด้วยเลขรหัส 2 ตัว ตั้งแต่รหัส 15 - 37 รวม 23 หมวด |
| หมู่ (Group) | ได้แก่ อุตสาหกรรมซึ่งแบ่งย่อยจากหมวด ใช้แทนด้วยเลขรหัส 3 ตัว ตั้งแต่รหัส 151 - 372 รวม 58 หมู่ |
| หมู่ย่อย (Class) | ได้แก่ อุตสาหกรรมซึ่งแบ่งย่อยจากหมู่ ใช้แทนด้วยเลขรหัส 4 ตัวตั้งแต่รหัส 1511 - 3720 รวม 127 หมู่ย่อย |

3) รูปแบบการจัดตั้งตามกฎหมาย

(1) ส่วนบุคคลหรือห้างหุ้นส่วนที่ไม่เป็นนิติบุคคล

หมายถึง สถานประกอบการที่มีเจ้าของเป็นบุคคลธรรมดา คนเดียวหรือหลายคนรวมกัน และให้หมายรวมถึงห้างหุ้นส่วนสามัญที่ไม่จดทะเบียนเป็นนิติบุคคลด้วย

(2) ห้างหุ้นส่วนสามัญนิติบุคคล ห้างหุ้นส่วนจำกัด

หมายถึง สถานประกอบการที่จัดตั้งขึ้น โดยมีบุคคลตั้งแต่ 2 คนขึ้นไปรวมกันเพื่อประกอบการผลิต และมีความรับผิดชอบร่วมกัน โดยการจดทะเบียนตามกฎหมาย

(3) บริษัทจำกัด บริษัทมหาชนจำกัด

บริษัทจำกัด หมายถึง สถานประกอบการที่จัดตั้งขึ้นโดยผู้ริเริ่มคณะหนึ่ง และได้จดทะเบียนถูกต้องตามกฎหมาย โดยมีผู้ริเริ่มก่อนการอย่างน้อย 7 คนขึ้นไป

บริษัทมหาชนจำกัด หมายถึง บริษัทซึ่งตั้งขึ้นโดยมีผู้ถือหุ้นตั้งแต่ 100 คนขึ้นไป

(4) องค์กรหรือรัฐวิสาหกิจ

หมายถึง สถานประกอบการที่รัฐบาลเป็นเจ้าของหรือมีทุนอยู่ด้วยไม่น้อยกว่าร้อยละ 50 ของทุนทั้งหมด ในที่นี้ให้หมายรวมถึงสถานประกอบการที่ดำเนินการโดยรัฐบาลด้วย ได้แก่ เรือรบ องค์กรพอกหนัง องค์กรแก้ว เป็นต้น

(5) องค์กรเอกชนที่ไม่แสวงหากำไร

หมายถึง องค์กรสังคมสงเคราะห์ของเอกชน มูลนิธิ สมาคมและองค์กร ซึ่งจัดตั้งขึ้นเพื่อดำเนินงานเกี่ยวกับการสังคมสงเคราะห์ และสมาคมการกุศล ได้แก่ สมาคม วาย เอ็ม ซี เอ สมาคมส่งเสริมวัฒนธรรมหญิง สโมสรไลออนส์ ยูวพุทธิกสมาคมแห่งประเทศไทย เป็นต้น

(6) สหกรณ์

หมายถึง สถานประกอบการที่จัดตั้งขึ้นในรูปสหกรณ์ โดยจดทะเบียนถูกต้องตามกฎหมายว่าด้วยสหกรณ์ โดยมีผู้ก่อตั้งไม่น้อยกว่า 10 คน

(7) การจัดตั้งในรูปแบบอื่น ๆ

หมายถึง รูปแบบการจัดตั้งตามกฎหมายในรูปแบบอื่น ๆ นอกจากที่กล่าวข้างต้น เช่น ในรูปสมาคมหรือสโมสร ซึ่งจะต้องจดทะเบียนก่อตั้งโดยมีผู้ก่อตั้งอย่างน้อย 3 คน เป็นต้น

4) รูปแบบการจัดตั้งทางเศรษฐกิจ**(1) สำนักงานแห่งเดียว**

หมายถึง สถานประกอบการอุตสาหกรรมที่ไม่เป็นสาขา หรือหน่วยงานย่อยของสถานประกอบการอุตสาหกรรมอื่น และไม่มีสาขาหรือหน่วยงานย่อยอื่น

(2) สำนักงานเครือข่าย

หมายถึง สถานประกอบการอุตสาหกรรมที่ไม่เป็นสำนักงานใหญ่หรือสาขา แต่มีการติดต่อพึ่งพา ได้รับการสนับสนุนหรือให้การสนับสนุนในด้านการบริหาร และดำเนินงานกับสถานประกอบการอื่นในกลุ่ม หรือในเครือข่ายเป็นครั้งคราว

(3) สำนักงานใหญ่

หมายถึง สถานประกอบการอุตสาหกรรมที่เป็นเจ้าของควบคุมกิจการของสถานประกอบการอื่น ที่เป็นสาขาหรือหน่วยงานย่อย

(4) สำนักงานสาขา

หมายถึง สถานประกอบการอุตสาหกรรมที่เป็นสาขา หรือหน่วยงานย่อยของสถานประกอบการอุตสาหกรรมอื่น

5) คนทำงาน

หมายถึง ผู้ที่ทำงานในสถานประกอบการ หรือทำงานให้กับสถานประกอบการรวมเจ้าของหรือหุ้นส่วนที่ทำงานให้กับสถานประกอบการ ผู้ช่วยธุรกิจ คนทำงานของสถานประกอบการ ที่ไปประจำปฏิบัติงานนอกสถานที่ **ไม่รวม** ผู้บริหารหรือผู้ถือหุ้นที่ได้รับเบี้ยประชุมเป็นครั้งคราว คนทำงานของสถานประกอบการอื่นที่มาปฏิบัติงานประจำที่สถานประกอบการแห่งนี้ คนทำงานที่มารับงานไปทำที่บ้าน คนทำงานแบ่งออกเป็น

(1) เจ้าของหรือหุ้นส่วนที่ทำงานโดยไม่ได้รับค่าจ้าง/เงินเดือน

หมายถึง เจ้าของกิจการหรือหุ้นส่วนที่ทำงานให้สถานประกอบการ โดยไม่ได้รับค่าจ้าง/เงินเดือน

(2) คนทำงานโดยไม่ได้รับค่าจ้าง/เงินเดือน

หมายถึง ผู้ที่อาศัยอยู่ในครัวเรือนของเจ้าของกิจการ หรือหุ้นส่วน หรือบุคคลอื่น ที่ทำงานให้กับสถานประกอบการอย่างน้อยสัปดาห์ละ 20 ชั่วโมง โดยไม่ได้รับค่าจ้าง/เงินเดือนเป็นประจำ

(3) ลูกจ้างในกรรมวิธีการผลิต

หมายถึง ลูกจ้างทั้งหมดที่ทำงานเกี่ยวข้องโดยตรงกับการผลิตในขั้นตอนต่าง ๆ หรือกิจกรรมที่เกี่ยวข้องกับการผลิต โดยได้รับค่าจ้างเงินเดือน

(4) ลูกจ้างอื่น ๆ

หมายถึง ลูกจ้างทั้งหมดนอกเหนือจากลูกจ้างในกรรมวิธีการผลิตรวมถึงผู้ปฏิบัติงานนักบริหาร นักวิชาการ เสมียนพนักงาน เช่น ผู้จัดการ ผู้อำนวยการ และกรรมการบริหารที่ได้รับค่าจ้าง/เงินเดือน ผู้ปฏิบัติงานในห้องทดลองและนักวิจัย พนักงานพิมพ์ดีด พนักงานบัญชี และพนักงานขาย เป็นต้น

6) ค่าตอบแทนแรงงาน**(1) ค่าจ้าง/เงินเดือน**

หมายถึง เงินที่นายจ้างหรือสถานประกอบการจ่ายให้ลูกจ้าง ในระหว่างเดือนมกราคม - ธันวาคม 2539 (ก่อนหักภาษีเงินได้บุคคลธรรมดา เงินสมทบกองทุนประกันสังคม ในส่วนที่ลูกจ้างต้องจ่าย ค่าประกันชีวิต และรายจ่ายของลูกจ้างอื่น ๆ) ตามข้อตกลงการจ้างแรงงาน โดยอาจจ่ายตามเงื่อนไขของระยะเวลา หรือจ่ายตามปริมาณงาน

(2) ค่าล่วงเวลา โบนัส เงินรางวัลพิเศษ เงินเพิ่มค่าครองชีพ ค่านายหน้า

หมายถึง เงินนอกเหนือจากค่าจ้างเงินเดือนที่สถานประกอบการจ่ายให้แก่ลูกจ้างเป็นค่าตอบแทนในการทำงาน นอกเหนือจากการทำงานในเวลาปกติ

(3) ผลประโยชน์ตอบแทนอื่น ๆ

หมายถึง ผลประโยชน์ตอบแทนแรงงานที่นายจ้างหรือสถานประกอบการจ่ายหรือบริการให้แก่ลูกจ้างนอกเหนือจากค่าจ้างเงินเดือน ได้แก่ ค่าตอบแทนแรงงานที่จ่ายเป็นสิ่งของหรือผลผลิต และสวัสดิการที่นายจ้างจัดหาหรือบริการลูกจ้าง เช่น อาหาร เครื่องดื่ม บ้านพักคนงาน ค่าเช่าบ้าน ค่ารักษาพยาบาล พาหนะรับส่งมาทำงาน บันเทิงหรือสันทนาการต่าง ๆ เป็นต้น การจ่ายอาจจะจ่ายเป็น ตัวเงินหรือไม่ก็ได้

(4) เงินที่สถานประกอบการจ่ายสมทบเพื่อการประกันสังคม

หมายถึง เงินที่สถานประกอบการจ่ายสมทบเพื่อการประกันสังคมของทั้งรัฐบาลและเอกชน เพื่อให้ลูกจ้างได้รับความเดือดร้อนเมื่อต้องขาดรายได้ไปบางส่วนหรือทั้งหมด อันเนื่องมาจากการเจ็บป่วยหรือประสบอันตรายทั้งในและนอกเวลาทำงาน การคลอดบุตร ทูพพลภาพ การว่างงาน ชราภาพ และเสียชีวิต เงินดังกล่าวได้แก่ เงินสมทบกองทุนประกันสังคม กองทุนเงินทดแทน กองทุนสำรองเลี้ยงชีพ การประกันสุขภาพ เป็นต้น

7) ค่าซื้อวัตถุดิบและวัสดุประกอบที่ใช้ในการผลิต

หมายถึง มูลค่าของวัตถุดิบและส่วนประกอบที่สถานประกอบการจัดซื้อ หรือได้รับมาจากสำนักงานใหญ่ ในระหว่างเดือนมกราคม - ธันวาคม 2539 เพื่อใช้ในการผลิตโดยสถานประกอบการเอง หรือจ้างสถานประกอบการอื่นหรือผู้อื่นทำการผลิต มูลค่าดังกล่าวเป็นมูลค่าที่นำส่งถึงสถานประกอบการ ซึ่งรวมค่าภาษีขาเข้า ค่าขนส่ง ค่าประกันภัย ค่าบรรจุหีบห่อ เป็นต้น

8) ค่าใช้จ่ายในการผลิต

หมายถึง ค่าใช้จ่ายที่ใช้ไปในการผลิตนอกเหนือจากค่าตอบแทนแรงงาน ค่าซื้อวัตถุดิบและส่วนประกอบที่ใช้ในการผลิต และค่าซื้อสินค้ามาจำหน่ายในสภาพเดิม ค่าใช้จ่ายในการผลิตประกอบด้วย ค่าเชื้อเพลิงและค่าไฟฟ้าที่ใช้ในการผลิต ค่าติดตั้งซ่อมแซมและค่าบำรุงรักษาสินค้าที่จำหน่ายให้ลูกค้า ค่าติดตั้งซ่อมแซมและบำรุงรักษาเครื่องจักร เครื่องมือ เป็นต้น

9) ค่าจ้างเหมาจ่ายให้สถานประกอบการอื่นผลิตสินค้าให้

หมายถึง จำนวนเงินที่จ่ายเป็นค่าจ้างให้กับสถานประกอบการอื่น เพื่อทำการผลิตสินค้า โดยวัตถุดิบและส่วนประกอบในการผลิตเป็นของสถานประกอบการผู้จ้าง

10) ค่าซื้อสินค้าที่ซื้อมาจำหน่ายในสภาพเดิม

หมายถึง มูลค่าในการซื้อสินค้าเพื่อนำมาจำหน่ายในสภาพเดิม โดยไม่มีการเปลี่ยนแปลงสภาพ

11) วัตถุดิบและสินค้าคงเหลือ

หมายถึง มูลค่าของวัตถุดิบและส่วนประกอบ และสินค้าคงเหลือ ซึ่งสถานประกอบการเป็นเจ้าของ หรือควบคุมดูแลอยู่ ณ วันที่ 31 ธันวาคม 2539 วัตถุดิบและสินค้าคงเหลือเหล่านี้อาจจะเก็บไว้ที่สถานประกอบการ หรือที่หน่วยงานช่วยเสริม หรือที่โกดังสินค้า

12) ค่าใช้จ่ายในการขาย

หมายถึง ค่าใช้จ่ายที่เกี่ยวข้องโดยตรงกับการจำหน่ายสินค้าของสถานประกอบการ เช่น ค่าโฆษณา ค่านายหน้า ค่าขนส่งสินค้าที่จำหน่าย ค่าประกันภัยสินค้า เป็นต้น

13) ค่าใช้จ่ายในการบริหารและดำเนินงาน

หมายถึง ค่าใช้จ่ายนอกเหนือจากค่าใช้จ่ายที่กล่าวแล้วในข้อ 8) และข้อ 12) ค่าใช้จ่ายในการบริหารและดำเนินงาน ได้แก่ ค่าโฆษณา ค่านายหน้า ค่าไฟฟ้า ค่าน้ำประปา ค่าทำบัญชี ค่าปรึกษา ค่าไปรษณีย์โทรเลข โทรศัพท์ ค่าเช่า ค่าเสื่อมราคาเครื่องใช้สำนักงาน ดอกเบี้ยจ่ายหนี้สูญ เป็นต้น

14) มูลค่าผลผลิต

หมายถึง มูลค่าการจำหน่ายผลิตภัณฑ์ที่สถานประกอบการผลิตขึ้นเอง และหรือที่สถานประกอบการอื่นผลิตให้ โดยสถานประกอบการเป็นผู้จ่ายค่าวัสดุและวัสดุประกอบในการผลิต ในระหว่างเดือนมกราคม - ธันวาคม 2539 ทั้งนี้ให้รวมมูลค่าผลผลิตที่สถานประกอบการผลิตเพื่อใช้เอง หรือให้คนทำงาน เป็นส่วนหนึ่งของค่าตอบแทนแรงงาน ผลผลิตที่จัดส่งให้สำนักงานใหญ่ สำนักงานสาขา หรือ สำนักงานขายของโรงงาน และรายรับจากการขายผลพลอยได้และเศษวัสดุ

15) รายรับจากการขายสินค้าที่ซื้อมาจำหน่ายในสภาพเดิม

หมายถึง จำนวนเงินที่สถานประกอบการได้รับจากการขายสินค้าที่ซื้อมาจำหน่าย โดยไม่มีการเปลี่ยนแปลงสภาพ

16) รายรับจากการรับจ้างเหมาทำการผลิตสินค้าและให้บริการด้านการวิจัย ติดตั้ง ซ่อมบำรุงรักษา

หมายถึง จำนวนเงินที่ได้รับจากผู้จ้างในการรับจ้างเหมาทำการผลิตสินค้า โดยผู้จ้างจัดหาวัตถุดิบให้ รวมถึงการผลิตสินค้าให้สถานประกอบการอื่นในเครือเดียวกัน และจำนวนเงินที่ได้รับจากการให้บริการซ่อมแซมรักษาและติดตั้งเครื่องจักรให้กับสถานประกอบการอื่น หรือลูกค้าอื่นๆ หรือสถานประกอบการอื่นในเครือเดียวกัน

17) มูลค่าตามบัญชีของสินทรัพย์ถาวร

หมายถึง มูลค่าสุทธิของสินทรัพย์ถาวรตามบัญชีเมื่อได้หักค่าเสื่อมราคา ค่าสึกหรอตามระยะเวลาการใช้จนถึงวันสิ้นปี สินทรัพย์ถาวร ได้แก่ ที่ดิน อาคาร เครื่องจักรและเครื่องมือ ยานพาหนะ เครื่องใช้สำนักงาน เป็นต้น มูลค่าสินทรัพย์ถาวรรวมถึงมูลค่าการต่อเติมดัดแปลง และปรับปรุงสินทรัพย์ถาวรในระหว่างเดือนมกราคม - ธันวาคม 2539 เพื่อยืดอายุการใช้งาน หรือเพิ่มประสิทธิภาพการทำงาน

18) ค่าเสื่อมราคา

หมายถึง มูลค่าที่เสื่อมสิ้นไปของสินทรัพย์ถาวรตามระยะเวลาการใช้งานในปี 2539

19) มูลค่าเพิ่ม

คำนวณโดย : มูลค่าเพิ่ม = มูลค่าผลผลิต - ต้นทุนการผลิต

มูลค่าผลผลิต

หมายถึง รายรับของสถานประกอบการ ซึ่งได้แก่

- (1) มูลค่าขายผลผลิตของสถานประกอบการ
- (2) รายรับจากการขายสินค้าที่ซื้อมาจำหน่ายในสภาพเดิม
- (3) รายรับจากการรับจ้างเหมาทำการผลิตสินค้า และรายรับจากการให้บริการด้านวิจัย ติดตั้ง ซ่อมแซมและบำรุงรักษา
- (4) ค่าเช่ารับ
- (5) รายรับอื่น ๆ
- (6) ส่วนเปลี่ยนแปลงของสินค้าคงเหลือ
- (7) ภาษีมูลค่าเพิ่มสุทธิ

ต้นทุนการผลิต

หมายถึง รายจ่ายที่ใช้ในการดำเนินกิจการของสถานประกอบการในรอบปี ซึ่งได้แก่

- (1) ค่าซื้อวัตถุดิบและวัสดุประกอบที่ใช้ในการผลิต
- (2) ค่าใช้จ่ายในการผลิต และค่าจ้างเหมาจ่ายให้สถานประกอบการอื่นผลิตสินค้าให้
- (3) ส่วนเปลี่ยนแปลงของวัตถุดิบและส่วนประกอบคงเหลือ
- (4) ค่าซื้อสินค้าที่ซื้อมาจำหน่ายในสภาพเดิม
- (5) ค่าใช้จ่ายในการขาย และค่าใช้จ่ายในการบริหารและดำเนินงาน (ไม่รวมค่าเสื่อมราคาสินทรัพย์ถาวร ดอกเบี้ยจ่าย หนี้สูญ)

1.5 การเก็บรวบรวมข้อมูล

การเก็บรวบรวมข้อมูลใช้วิธีส่งเจ้าหน้าที่ ซึ่งเป็นข้าราชการและลูกจ้างของสำนักงานสถิติแห่งชาติ ออกไปทำการสัมภาษณ์เจ้าของหรือผู้ประกอบการของสถานประกอบการอุตสาหกรรมการผลิต ซึ่งอยู่ในคัมภีร์รวมของการทำสำมะโนอุตสาหกรรม ในระหว่างเดือนมิถุนายน - กันยายน 2540

บทที่ 2

สรุปข้อมูลที่สำคัญ

2.1 ข้อมูลทั่วไปของสถานประกอบการอุตสาหกรรมการผลิต

1) จำนวนและขนาดของสถานประกอบการ

จากการทำสำมะโนอุตสาหกรรม พ.ศ. 2540 ในชั้นการแจงนับสถานประกอบการอุตสาหกรรมการผลิตระหว่างเดือน มิถุนายน-กันยายน 2540 พบว่า มีจำนวนสถานประกอบการอุตสาหกรรมการผลิตที่มีคนทำงานตั้งแต่ 10 คน ขึ้นไป ที่มีที่ตั้งอยู่ในจังหวัดเชียงใหม่ทั้งสิ้น 432 สถานประกอบการ เป็นสถานประกอบการที่อยู่ในเขตเทศบาล, สุขาภิบาล จำนวน 231 สถานประกอบการ และอยู่นอกเขตเทศบาล จำนวน 201 สถานประกอบการ โดยในเขตเทศบาลนั้นสถานประกอบการอุตสาหกรรมการผลิตที่มีคนทำงาน 10 - 19 คน มีจำนวนมากที่สุดคือ ประมาณร้อยละ 54.1 รองลงมาคือ สถานประกอบการอุตสาหกรรมการผลิตที่มีคนทำงาน 20 - 49 คน ประมาณร้อยละ 27.7 สำหรับสถานประกอบการที่มีคนทำงาน 50 - 99 คน และ 100 คนขึ้นไปมีจำนวนเท่ากันคือ มีอยู่ประมาณร้อยละ 9.1 ของสถานประกอบการทั้งหมดที่มีอยู่ในเขตเทศบาล, สุขาภิบาล

นอกเขตเทศบาลก็มีลักษณะเช่นเดียวกันคือ สถานประกอบการอุตสาหกรรมการผลิตที่มีคนทำงาน 10 - 19 คน มีจำนวนมากที่สุดคือ ประมาณร้อยละ 47.3 รองลงมาคือ สถานประกอบการอุตสาหกรรมการผลิตที่มีคนทำงาน 20 - 49 คน ประมาณร้อยละ 31.8 สำหรับสถานประกอบการอุตสาหกรรมการผลิตที่มีคนทำงาน 50 - 99 คน และ 100 คนขึ้นไป มีจำนวนใกล้เคียงกันคือ ประมาณร้อยละ 10.0 และร้อยละ 10.9 ตามลำดับ(ดูตาราง 1)

2) รูปแบบการจัดตั้งตามกฎหมาย

เมื่อพิจารณารูปแบบการจัดตั้งตามกฎหมายของสถานประกอบการอุตสาหกรรมการผลิตที่มีจำนวนคนทำงานตั้งแต่ 10 คนขึ้นไป ที่มีที่ตั้งในจังหวัดเชียงใหม่ในเขตเทศบาล, สุขาภิบาล พบว่าส่วนใหญ่จะเป็นกิจการในลักษณะส่วนบุคคล จำนวน 89 สถานประกอบการ หรือร้อยละ 38.5 รองลงมาเป็นบริษัทจำกัด, บริษัทมหาชนจำกัด จำนวน 71 สถานประกอบการ หรือร้อยละ 30.7 ห้างหุ้นส่วนจำกัด, ห้างหุ้นส่วนสามัญนิติบุคคล จำนวน 67 สถานประกอบการ หรือร้อยละ 29.0 สำหรับสถานประกอบการอุตสาหกรรมการผลิตที่มีรูปแบบการจัดตั้งตามกฎหมายเป็น องค์การ, รัฐวิสาหกิจ และสหกรณ์และอื่น ๆ มีจำนวนเท่ากันคือ 2 สถานประกอบการ หรือร้อยละ 0.9

นอกเขตเทศบาลก็มีรูปแบบการจัดตั้งตามกฎหมายเช่นเดียวกับในเขตเทศบาล, สุขาภิบาล คือ ส่วนใหญ่จะดำเนินกิจการในลักษณะส่วนบุคคล จำนวน 82 สถานประกอบการ หรือร้อยละ 40.8 รองลงมาคือ บริษัทจำกัด, บริษัทมหาชนจำกัดจำนวน 76 สถานประกอบการ หรือร้อยละ 37.8 ห้างหุ้นส่วนจำกัด, ห้างหุ้นส่วนสามัญนิติบุคคล จำนวน 38 สถานประกอบการหรือร้อยละ 18.9 สำหรับสถานประกอบการอุตสาหกรรมการผลิตที่มีรูปแบบการจัดตั้งตามกฎหมายเป็น สหกรณ์และอื่น ๆ มีจำนวน 5 สถานประกอบการ หรือร้อยละ 2.5 (ดูตาราง 1)

3) รูปแบบการจัดตั้งทางเศรษฐกิจ

สถานประกอบการอุตสาหกรรมการผลิตที่มีคนทำงานตั้งแต่ 10 คนขึ้นไปทั้งในเขตเทศบาล, สุขาภิบาล และนอกเขตเทศบาล จะมีรูปแบบการจัดตั้งทางเศรษฐกิจที่เหมือนกัน ส่วนใหญ่จะเป็นสำนักงานแห่งเดียว จำนวน 193 สถานประกอบการ หรือร้อยละ 83.5 และ 171 สถานประกอบการ หรือร้อยละ 85.0 ตามลำดับ รองลงมาคือ เป็นสำนักงานสาขา จำนวน 14 สถานประกอบการ หรือร้อยละ 6.1 และ 16 สถานประกอบการหรือร้อยละ 8.0 ตามลำดับ สถานประกอบการอุตสาหกรรมการผลิตที่มีรูปแบบการจัดตั้งทางเศรษฐกิจเป็นสำนักงานใหญ่จำนวน 13 สถานประกอบการ หรือร้อยละ 5.6 และ 12 สถานประกอบการ หรือร้อยละ 6.0 ตามลำดับ ที่เหลือทั้งในเขตเทศบาล, สุขาภิบาล และนอกเขตเทศบาล จำนวน 11 สถานประกอบการ หรือร้อยละ 4.8 และ 2 สถานประกอบการ หรือร้อยละ 1.0 จะมีรูปแบบการจัดตั้งทางเศรษฐกิจเป็นสำนักงานเครือข่าย (ดูตาราง 1)

ตาราง 1 จำนวนและอัตราร้อยละของสถานประกอบการอุตสาหกรรมการผลิต จำแนกตามขนาดรูปแบบการจัดตั้งตามกฎหมาย และรูปแบบการจัดตั้งทางเศรษฐกิจ

| ลักษณะของสถานประกอบการ | รวม | | ในเขตเทศบาล | | นอกเขตเทศบาล | |
|--|------------|--------------|-------------|--------------|--------------|--------------|
| | จำนวน | % | จำนวน | % | จำนวน | % |
| รวม | 432 | 100.0 | 231 | 100.0 | 201 | 100.0 |
| ขนาดของสถานประกอบการ | | | | | | |
| 10 - 19 คน | 220 | 50.9 | 125 | 54.1 | 95 | 47.3 |
| 20 - 49 คน | 128 | 29.6 | 64 | 27.7 | 64 | 31.8 |
| 50 - 99 คน | 41 | 9.5 | 21 | 9.1 | 20 | 10.0 |
| ตั้งแต่ 100 คนขึ้นไป | 43 | 10.0 | 21 | 9.1 | 22 | 10.9 |
| รูปแบบการจัดตั้งตามกฎหมาย | | | | | | |
| ส่วนบุคคล | 171 | 39.6 | 89 | 38.5 | 82 | 40.8 |
| ห้างหุ้นส่วนจำกัด ห้างหุ้นส่วนสามัญนิติบุคคล | 105 | 24.3 | 67 | 29.0 | 38 | 18.9 |
| บริษัทจำกัด บริษัทมหาชนจำกัด | 147 | 34.0 | 71 | 30.7 | 76 | 37.8 |
| องค์การ รัฐวิสาหกิจ | 2 | 0.5 | 2 | 0.9 | - | - |
| สหกรณ์และอื่น ๆ | 7 | 1.6 | 2 | 0.9 | 5 | 2.5 |
| รูปแบบการจัดตั้งทางเศรษฐกิจ | | | | | | |
| สำนักงานแห่งเดียว | 364 | 84.3 | 193 | 83.5 | 171 | 85.0 |
| สำนักงานเครือข่าย | 13 | 3.0 | 11 | 4.8 | 2 | 1.0 |
| สำนักงานใหญ่ | 25 | 5.8 | 13 | 5.6 | 12 | 6.0 |
| สำนักงานสาขา | 30 | 6.9 | 14 | 6.1 | 16 | 8.0 |

หมายเหตุ : รวมสุขาภิบาล

4) ประเภทอุตสาหกรรม

เมื่อพิจารณาถึงประเภทของอุตสาหกรรมการผลิตที่มีคนทำงานตั้งแต่ 10 คนขึ้นไป ที่อยู่ในเขตเทศบาล, สุขาภิบาล ทั้งสิ้น 231 สถานประกอบการ พบว่าส่วนใหญ่ 57 สถานประกอบการ หรือร้อยละ 24.7 อยู่ในประเภทอุตสาหกรรมการผลิตผลิตภัณฑ์อาหาร เครื่องดื่ม และยาสูบ รองลงมาคือ การผลิตสิ่งทอ เครื่องแต่งกาย รวมทั้งการตกแต่งและย้อมสีขนสัตว์ การฟอกและตกแต่งหนังฟอก รวมทั้งการผลิตกระเป๋าเดินทาง กระเป๋าถือ อานม้า เครื่องเทียมลากและรองเท้า 51 สถานประกอบการ หรือร้อยละ 22.0 การผลิตเฟอร์นิเจอร์ รวมทั้งการผลิตซึ่งมีได้จัดประเภทไว้ในที่อื่น 33 สถานประกอบการ หรือร้อยละ 14.3 การผลิตกระดาษและผลิตภัณฑ์กระดาษ การพิมพ์โฆษณา การพิมพ์ และการทำสำเนา สื่อบันทึก 25 สถานประกอบการ หรือร้อยละ 10.8 ตามลำดับ

สำหรับนอกเขตเทศบาล มีอุตสาหกรรมการผลิตที่มีคนทำงานตั้งแต่ 10 คนขึ้นไป ทั้งสิ้น 201 สถานประกอบการ ส่วนใหญ่จำนวน 49 สถานประกอบการ หรือร้อยละ 24.4 เป็นอุตสาหกรรมการผลิตผลิตภัณฑ์จากแร่โลหะ รองลงมาคือ การผลิตผลิตภัณฑ์อาหาร เครื่องดื่ม และยาสูบ 47 สถานประกอบการ หรือร้อยละ 23.4 การผลิตเฟอร์นิเจอร์ รวมทั้งการผลิตซึ่งมีได้จัดประเภทไว้ในที่อื่น 38 สถานประกอบการ หรือร้อยละ 18.9 การผลิตสิ่งทอ เครื่องแต่งกาย รวมทั้งการตกแต่งและย้อมสีขนสัตว์ การฟอกและตกแต่งหนังฟอก รวมทั้งการผลิตกระเป๋าเดินทาง กระเป๋าถือ อานม้า เครื่องเทียมลากและรองเท้า 25 สถานประกอบการ หรือร้อยละ 12.4 การผลิตไม้และผลิตภัณฑ์จากไม้ และไม้ก๊อก ยกเว้นเฟอร์นิเจอร์ รวมทั้งการผลิตสิ่งของที่นำมาจากฟางและวัสดุอีกสานอื่นๆ 11 สถานประกอบการ หรือร้อยละ 5.5 ตามลำดับ (ดูตาราง 2)

ตาราง 2 จำนวนและอัตราร้อยละของสถานประกอบการอุตสาหกรรมการผลิต จำแนกตามหมวดอุตสาหกรรม

| แนวอุตสาหกรรม | รวม | | ในเขตเทศบาล | | นอกเขตเทศบาล | |
|---|------------|--------------|-------------|--------------|--------------|--------------|
| | จำนวน | % | จำนวน | % | จำนวน | % |
| รวม | 432 | 100.0 | 231 | 100.0 | 201 | 100.0 |
| การผลิตผลิตภัณฑ์อาหาร เครื่องดื่ม และยาสูบ | 104 | 24.1 | 57 | 24.7 | 47 | 23.4 |
| การผลิตสิ่งทอ เครื่องแต่งกาย รวมทั้งการตกแต่งและย้อมสี ขนสัตว์ การฟอกและตกแต่งหนังฟอก รวมทั้งการผลิต กระเป๋าเดินทาง กระเป๋าถือ อานม้า เครื่องเทียมลาก และรองเท้า | 76 | 17.6 | 51 | 22.0 | 25 | 12.4 |
| การผลิตไม้และผลิตภัณฑ์จากไม้และไม้ก๊อก ยกเว้น เฟอร์นิเจอร์ รวมทั้งการผลิตสิ่งของที่ทำจากฟาง และวัสดุจากสานอื่น ๆ | 18 | 4.2 | 7 | 3.0 | 11 | 5.5 |
| การผลิตกระดาษและผลิตภัณฑ์กระดาษ การพิมพ์โฆษณา การพิมพ์ และการทำสำเนา สื่อบันทึก | 29 | 6.7 | 25 | 10.8 | 4 | 2.0 |
| การผลิตผลิตภัณฑ์ด้านเคี ผลิตภัณฑ์ที่ได้จากการกลั่น น้ำมันปิโตรเลียม เชื้อเพลิงปรมาณู และการผลิตเคมีภัณฑ์ และผลิตภัณฑ์เคมี | 10 | 2.3 | 4 | 1.7 | 6 | 3.0 |
| การผลิตผลิตภัณฑ์ยางและพลาสติก | 7 | 1.6 | 2 | 0.9 | 5 | 2.5 |
| การผลิตผลิตภัณฑ์จากแร่โลหะ | 70 | 16.2 | 21 | 9.1 | 49 | 24.4 |
| การผลิตผลิตภัณฑ์ที่ทำจากโลหะประดิษฐ์ ยกเว้นเครื่องจักร และอุปกรณ์ | 20 | 4.6 | 15 | 6.5 | 5 | 2.5 |
| การผลิตยานยนต์ รถพ่วง และรถกึ่งรถพ่วง | 15 | 3.5 | 8 | 3.5 | 7 | 3.4 |
| การผลิตเฟอร์นิเจอร์ รวมทั้งการผลิตซึ่งมิได้จัดประเภท ไว้ในที่อื่น | 71 | 16.4 | 33 | 14.3 | 38 | 18.9 |
| การผลิตอื่น ๆ | 12 | 2.8 | 8 | 3.5 | 4 | 2.0 |

หมายเหตุ : รวมสาขาภิบาล

2.2 คนทำงานและค่าตอบแทนแรงงาน

1) คนทำงาน จำแนกตามหมวดอุตสาหกรรม

จำนวนคนทำงานในสถานประกอบการอุตสาหกรรมการผลิตที่มีคนทำงานตั้งแต่ 10 คนขึ้นไป ส่วนใหญ่หรือประมาณร้อยละ 34.4 อยู่ในอุตสาหกรรมการผลิตผลิตภัณฑ์อาหาร เครื่องดื่ม และยาสูบ รองลงมาอีกร้อยละ 17.2 ร้อยละ 17.0 และร้อยละ 10.6 ทำงานในอุตสาหกรรมการผลิตสิ่งทอ เครื่องแต่งกาย รวมทั้งการตกแต่งและย้อมสีขนสัตว์ การฟอกและตกแต่งหนังฟอก รวมทั้งการผลิตกระเป๋าเดินทาง กระเป๋าถือ อานม้า เครื่องเทียมลากและรองเท้า การผลิตเฟอร์นิเจอร์ รวมทั้งการผลิตซึ่งมิได้จัดประเภทไว้ในที่อื่น และการผลิตผลิตภัณฑ์จากแร่โลหะ ตามลำดับ (ดูตาราง 3)

2) คนทำงานเฉลี่ยต่อสถานประกอบการ

เมื่อพิจารณาจำนวนคนทำงานเฉลี่ยต่อสถานประกอบการแยกตามหมวดอุตสาหกรรม พบว่า ในอุตสาหกรรมการผลิตประเภทอื่น ๆ มีจำนวนคนทำงานเฉลี่ยสูงที่สุดถึง 112.6 คนต่อสถานประกอบการ รองลงมาคือ การผลิตผลิตภัณฑ์อาหาร เครื่องดื่ม และยาสูบ 64.6 คนต่อสถานประกอบการ การผลิตผลิตภัณฑ์ยาง และพลาสติก 61.7 คน ต่อสถานประกอบการ การผลิตสิ่งทอ เครื่องแต่งกาย รวมทั้งการตกแต่งและย้อมสีขนสัตว์ การฟอกและตกแต่งหนังฟอก รวมทั้งการผลิตกระเป๋าเดินทาง กระเป๋าถือ อานม้า เครื่องเทียมลากและรองเท้า 44.2 คนต่อสถานประกอบการ การผลิตไม้ และผลิตภัณฑ์จากไม้ และไม้ก๊อก ยกเว้นเฟอร์นิเจอร์ รวมทั้งการผลิตสิ่งของที่นำมาจากฟาง และวัสดุจากสานอื่น ๆ 34.6 คนต่อสถานประกอบการ การผลิตผลิตภัณฑ์จากแร่โลหะ 29.7 คนต่อสถานประกอบการ ตามลำดับ (ดูตาราง 3)

3) ค่าตอบแทนแรงงาน

เมื่อพิจารณาค่าตอบแทนแรงงานเฉลี่ยต่อปีของลูกจ้างในสถานประกอบการอุตสาหกรรมการผลิต พบว่าส่วนใหญ่จะไม่แตกต่างกันมากนัก โดยหมวดอุตสาหกรรมที่ให้ค่าตอบแทนแรงงานเฉลี่ยต่อปีสูงที่สุด คือ การผลิตอื่น ๆ จำนวน 76,712 บาท ต่อคนต่อปี รองลงมาคือ การผลิตผลิตภัณฑ์ที่ทำจากโลหะประดิษฐ์ ยกเว้นเครื่องจักรและอุปกรณ์ จำนวน 62,577 บาท ต่อคนต่อปี การผลิตยานยนต์ รถพ่วง และรถกึ่งรถพ่วง จำนวน 59,568 บาท ต่อคนต่อปี การผลิตผลิตภัณฑ์ยางและพลาสติกจำนวน 56,863 บาท ต่อคนต่อปี การผลิตผลิตภัณฑ์อาหาร เครื่องดื่ม และยาสูบ จำนวน 56,076 บาท ต่อคนต่อปี (ดูตาราง 3)

ตาราง 3 คนทำงานและค่าตอบแทนแรงงาน จำแนกตามหมวดอุตสาหกรรม

| หมวดอุตสาหกรรม | คนทำงาน | | จำนวนเฉลี่ยต่อสถานประกอบการ | | ค่าตอบแทนแรงงานเฉลี่ยต่อปีของลูกจ้าง (บาท) |
|---|---------------|--------------|-----------------------------|-------------|--|
| | จำนวน | ร้อยละ | คนทำงาน | ลูกจ้าง | |
| รวม | 19,555 | 100.0 | 45.3 | 43.9 | 54,464 |
| การผลิตผลิตภัณฑ์อาหาร เครื่องดื่ม และยาสูบ | 6,720 | 34.4 | 64.6 | 63.3 | 56,076 |
| การผลิตสิ่งทอ เครื่องแต่งกาย รวมทั้งการตกแต่งและย้อมสีขนสัตว์ การฟอกและตกแต่งหนังฟอก รวมทั้งการผลิตกระเป๋าเดินทาง กระเป๋าถือ อานม้า เครื่องเย็บผ้า และรองเท้า | 3,360 | 17.2 | 44.2 | 43.3 | 52,909 |
| การผลิตไม้และผลิตภัณฑ์จากไม้และไม้ก๊อก ยกเว้นเฟอร์นิเจอร์ รวมทั้งการผลิตสิ่งของที่ทำจากฟาง และวัสดุอีกสานอื่น ๆ | 622 | 3.2 | 34.6 | 33.3 | 45,372 |
| การผลิตกระดาษและผลิตภัณฑ์กระดาษ การพิมพ์โฆษณา การพิมพ์ และการทำสำเนา สื่อบันทึก | 741 | 3.8 | 25.6 | 25.0 | 53,968 |
| การผลิตผลิตภัณฑ์ด้านเคbek ผลิตภัณฑ์ที่ได้จากการกลั่นน้ำมันปิโตรเลียม เชื้อเพลิงปรมาณู และการผลิตเคมีภัณฑ์ และผลิตภัณฑ์เคมี | 189 | 1.0 | 18.9 | 18.8 | 53,118 |
| การผลิตผลิตภัณฑ์ยางและพลาสติก | 432 | 2.2 | 61.7 | 61.1 | 56,863 |
| การผลิตผลิตภัณฑ์จากแร่โลหะ | 2,077 | 10.6 | 29.7 | 28.6 | 45,757 |
| การผลิตผลิตภัณฑ์ที่ทำจากโลหะประดิษฐ์ ยกเว้นเครื่องจักร และอุปกรณ์ | 372 | 1.9 | 18.6 | 17.5 | 62,577 |
| การผลิตยานยนต์ รถพ่วง และรถกึ่งรถพ่วง | 356 | 1.8 | 23.7 | 22.9 | 59,568 |
| การผลิตเฟอร์นิเจอร์ รวมทั้งการผลิตซึ่งมีได้จัดประเภทไว้ในที่อื่น | 3,335 | 17.0 | 47.0 | 44.0 | 48,834 |
| การผลิตอื่น ๆ | 1,351 | 6.9 | 112.6 | 112.3 | 76,712 |

หมายเหตุ : รวมสาขาวิชา

2.3 มูลค่าผลผลิตและมูลค่าเพิ่ม จำแนกตามหมวดอุตสาหกรรม

1) มูลค่าผลผลิต

เมื่อพิจารณามูลค่าผลผลิตจำแนกตามหมวดอุตสาหกรรมของสถานประกอบการ อุตสาหกรรมการผลิตที่มีคนทำงานตั้งแต่ 10 คนขึ้นไปทั้งสิ้น พบว่าอุตสาหกรรมการผลิตผลิตภัณฑ์อาหาร เครื่องดื่ม และยาสูบ เป็นอุตสาหกรรมที่มีมูลค่าผลผลิตสูงสุดที่สุด คือ 7,265.19 ล้านบาท หรือร้อยละ 50.4 รองลงมาคือ การผลิตอื่น ๆ มีมูลค่าผลผลิต 3,068.19 ล้านบาท หรือร้อยละ 21.3 การผลิตเฟอร์นิเจอร์ รวมทั้งการผลิตซึ่งมิได้จัดประเภทไว้ในที่อื่น 1,990.56 ล้านบาท หรือร้อยละ 13.8 การผลิตสิ่งทอ เครื่องแต่งกาย รวมทั้งการตกแต่งและย้อมสีขนสัตว์ การฟอกและตกแต่งหนังฟอก รวมทั้งการผลิตกระเป๋าเดินทาง กระเป๋าถือ อานม้า เครื่องเทียมลากและรองเท้า 786.59 ล้านบาท หรือร้อยละ 5.5 การผลิตผลิตภัณฑ์จากแร่โลหะ 495.10 ล้านบาท หรือร้อยละ 3.4 การผลิตกระดาษ และผลิตภัณฑ์กระดาษ การพิมพ์โฆษณา การพิมพ์และทำสำเนา สื่อบันทึก 288.31 ล้านบาท หรือร้อยละ 2.0 (ดูตาราง 4)

2) มูลค่าเพิ่ม

สำหรับมูลค่าเพิ่มจากการประกอบกิจการของสถานประกอบการอุตสาหกรรมการผลิตที่มีคนทำงานตั้งแต่ 10 คนขึ้นไป จำแนกตามหมวดอุตสาหกรรมต่าง ๆ พบว่า ในจำนวนมูลค่าเพิ่มรวมทั้งสิ้น 6,269.43 ล้านบาท นั้น ร้อยละ 50.3 มาจากการผลิตผลิตภัณฑ์อาหาร เครื่องดื่ม และยาสูบ รองลงมา ร้อยละ 18.4, ร้อยละ 17.5, ร้อยละ 4.6, ร้อยละ 3.2 และ ร้อยละ 3.0 มาจากอุตสาหกรรมการผลิตอื่น ๆ การผลิตเฟอร์นิเจอร์ รวมทั้งการผลิตซึ่งมิได้จัดประเภทไว้ในที่อื่นการผลิตสิ่งทอ เครื่องแต่งกาย รวมทั้งการตกแต่งและย้อมสีขนสัตว์ การฟอกและตกแต่งหนังฟอก รวมทั้งการผลิตกระเป๋าเดินทาง กระเป๋าถือ อานม้า เครื่องเทียมลาก และรองเท้าการผลิตผลิตภัณฑ์จากแร่โลหะ และการผลิตกระดาษและผลิตภัณฑ์กระดาษ การพิมพ์โฆษณา การพิมพ์และทำสำเนาสื่อบันทึก ตามลำดับ(ดูตาราง 4)

ตาราง 4 มูลค่าผลผลิตและมูลค่าเพิ่ม จำแนกตามหมวดอุตสาหกรรม

(หน่วย : พันบาท)

| หมวดอุตสาหกรรม | มูลค่าผลผลิต | | มูลค่าเพิ่ม | |
|---|---------------------|--------------|--------------------|--------------|
| | มูลค่า | ร้อยละ | มูลค่า | ร้อยละ |
| รวม | 14,425,182.2 | 100.0 | 6,269,429.9 | 100.0 |
| การผลิตผลิตภัณฑ์อาหาร เครื่องดื่ม และยาสูบ | 7,265,190.4 | 50.4 | 3,151,586.4 | 50.3 |
| การผลิตสิ่งทอ เครื่องแต่งกาย รวมทั้งการตกแต่งและย้อมสี ขนสัตว์ การฟอกและตกแต่งหนังฟอก รวมทั้งการผลิต กระเป๋าเดินทาง กระเป๋าถือ อานม้า เครื่องเทียมลาก และรองเท้า | 786,586.2 | 5.5 | 287,303.7 | 4.6 |
| การผลิตไม้และผลิตภัณฑ์จากไม้และไม้ก๊อก ยกเว้น เฟอร์นิเจอร์ รวมทั้งการผลิตสิ่งของที่ทำจากฟาง และวัสดุจากสานอื่น ๆ | 122,965.4 | 0.8 | 26,217.8 | 0.4 |
| การผลิตกระดาษและผลิตภัณฑ์กระดาษ การพิมพ์โฆษณา การพิมพ์ และการทำสำเนา สื่อบันทึก | 288,315.2 | 2.0 | 190,215.0 | 3.0 |
| การผลิตผลิตภัณฑ์ถ่านโค้ก ผลิตภัณฑ์ที่ได้จากการกลั่น น้ำมันปิโตรเลียม เชื้อเพลิงปรมาณู และการผลิตเคมีภัณฑ์ และผลิตภัณฑ์เคมี | 102,159.6 | 0.7 | 65,776.6 | 1.0 |
| การผลิตผลิตภัณฑ์ยางและพลาสติก | 72,495.2 | 0.5 | 17,551.8 | 0.3 |
| การผลิตผลิตภัณฑ์จากแร่โลหะ | 495,099.4 | 3.4 | 204,297.5 | 3.2 |
| การผลิตผลิตภัณฑ์ที่ทำจากโลหะประดิษฐ์ ยกเว้นเครื่องจักร และอุปกรณ์ | 109,452.7 | 0.7 | 49,004.3 | 0.8 |
| การผลิตยานยนต์ รถพ่วง และรถกึ่งรถพ่วง | 124,167.3 | 0.9 | 28,971.1 | 0.5 |
| การผลิตเฟอร์นิเจอร์ รวมทั้งการผลิตซึ่งมิได้จัดประเภท ไว้ในที่อื่น | 1,990,559.7 | 13.8 | 1,095,363.4 | 17.5 |
| การผลิตอื่น ๆ | 3,068,191.1 | 21.3 | 1,153,142.2 | 18.4 |

2.4 มูลค่าผลผลิตเฉลี่ยและมูลค่าเพิ่มเฉลี่ย จำแนกตามขนาดของสถานประกอบการ

1) มูลค่าผลผลิตเฉลี่ย

เมื่อพิจารณามูลค่าผลผลิตเฉลี่ยต่อสถานประกอบการและต่อคนทำงานจำแนกตามขนาดของสถานประกอบการ พบว่า สถานประกอบการที่มีคนทำงานตั้งแต่ 100 คนขึ้นไป มีมูลค่าผลผลิตเฉลี่ยสูงที่สุดถึง 215.67 ล้านบาท และ 937,700 บาท ตามลำดับ รองลงมา คือสถานประกอบการที่มีคนทำงาน 50 - 99 คน 54.74 ล้านบาท และ 802,400 บาท ตามลำดับ สถานประกอบการที่มีคนทำงาน 20 - 49 คน 15.79 ล้านบาท และ 512,800 บาท ตามลำดับ สถานประกอบการที่มีคนทำงาน 10 - 19 คน 4.02 ล้านบาท และ 302,700 บาท ตามลำดับ

2) มูลค่าเพิ่มเฉลี่ย

ในด้านมูลค่าเพิ่มเฉลี่ยต่อสถานประกอบการ จำแนกตามขนาดของสถานประกอบการ ก็มีลักษณะเช่นเดียวกับมูลค่าผลผลิตเฉลี่ย กล่าวคือ สถานประกอบการที่มีคนทำงานตั้งแต่ 100 คน ขึ้นไป จะมีมูลค่าเพิ่มเฉลี่ยสูงที่สุด คือ 80.02 ล้านบาท รองลงมาคือ สถานประกอบการที่มีคนทำงาน 50 - 99 คน จะมีมูลค่าเพิ่มเฉลี่ยต่อสถานประกอบการ 36.87 ล้านบาท สำหรับสถานประกอบการที่มีคนทำงาน 20 - 49 คน และ 10 - 19 คน จะมีมูลค่าเพิ่มเฉลี่ยต่อสถานประกอบการ 8.45 ล้านบาท และ 1.07 ล้านบาทตามลำดับ

ในขณะที่มูลค่าเพิ่มเฉลี่ยต่อคนทำงาน จำแนกตามขนาดของสถานประกอบการพบว่า สถานประกอบการที่มีคนทำงาน 50 - 99 คน มีสูงที่สุดถึง 540,400 บาทต่อคน รองลงมาคือ สถานประกอบการที่มีคนทำงานตั้งแต่ 100 คนขึ้นไป จะมีมูลค่าเพิ่มเฉลี่ยต่อคน 347,900 บาท สำหรับสถานประกอบการที่มีคนทำงาน 20 - 49 คน และ 10 - 19 คน จะมีมูลค่าเพิ่มเฉลี่ยต่อคน 274,300 บาท และ 80,600 บาท ตามลำดับ (ดูตาราง 5)

ตาราง 5 มูลค่าผลผลิตเฉลี่ยและมูลค่าเพิ่มเฉลี่ยต่อสถานประกอบการ และต่อคนทำงาน จำแนกตามขนาดของสถานประกอบการ

(หน่วย : พันบาท)

| ขนาดของสถานประกอบการ | มูลค่าผลผลิตเฉลี่ย | | มูลค่าเพิ่มเฉลี่ย | |
|----------------------|--------------------|--------------|-------------------|--------------|
| | ต่อสถานประกอบการ | ต่อคนทำงาน | ต่อสถานประกอบการ | ต่อคนทำงาน |
| รวม | 33,391.6 | 737.7 | 14,512.6 | 320.6 |
| 10 - 19 คน | 4,024.6 | 302.7 | 1,071.3 | 80.6 |
| 20 - 49 คน | 15,795.1 | 512.8 | 8,449.1 | 274.3 |
| 50 - 99 คน | 54,737.7 | 802.4 | 36,865.3 | 540.4 |
| ตั้งแต่ 100 คนขึ้นไป | 215,668.4 | 937.7 | 80,018.3 | 347.9 |

ตารางสถิติ
STATISTICAL TABLES

ตอนที่ 1 ข้อมูลทั่วไปของสถานประกอบการ

PART 1 GENERAL INFORMATION OF ESTABLISHMENTS

ตาราง 1 จำนวนและอัตราร้อยละของสถานประกอบการอุตสาหกรรม จำนวนตามขนาดของสถานประกอบการ (จำนวนคนทำงาน) และหมวดอุตสาหกรรม
 Table 1 Number and Percentage of Manufacturing Establishments by Size of Establishment (Number of Persons Engaged) and Division of Industry

| รหัส Code | หมวดอุตสาหกรรม Sector | จำนวนคนทำงาน Number of Persons Engaged | | | | | | | | | | | | | | | Division of Industry | |
|--------------|--|---|-------------|-----------------|-------------|-----------------|-------------|-----------------|-------------|-----------------|-------------|-----------------|-------------|-----------------|-------------|-----------------|----------------------|---|
| | | Total | | 10 - 19 | | 20 - 49 | | 50 - 99 | | 100 - 199 | | 200 - 499 | | 500 - 999 | | 1,000 and over | | |
| | | จำนวน Number | ร้อยละ % | จำนวน Number | ร้อยละ % | จำนวน Number | ร้อยละ % | จำนวน Number | ร้อยละ % | จำนวน Number | ร้อยละ % | จำนวน Number | ร้อยละ % | จำนวน Number | ร้อยละ % | จำนวน Number | | ร้อยละ % |
| 1 | 2 | 432 | 100.0 | 220 | 50.9 | 128 | 29.6 | 41 | 9.5 | 28 | 6.5 | 15 | 3.5 | 8 | 1.9 | 1 | 0.2 | |
| 15 | การผลิตเครื่องดื่มอาหารและเครื่องดื่ม | 101 | 100.0 | 52 | 51.5 | 25 | 24.8 | 12 | 11.9 | 4 | 4.0 | 8 | 7.9 | 1 | 1.0 | - | - | Manufacture of food products and beverages |
| 16 | การผลิตเครื่องดื่มที่ปราศจากแอลกอฮอล์ | 3 | 100.0 | - | - | - | - | 2 | 66.7 | - | - | - | - | - | - | - | - | Manufacture of tobacco products |
| 17 | การผลิตสิ่งทอ | 20 | 100.0 | 13 | 65.0 | 5 | 25.0 | 1 | 5.0 | 1 | 5.0 | - | - | - | - | - | - | Manufacture of textiles |
| 18 | การผลิตเครื่องแต่งกาย รวมทั้งการตกแต่งและซ่อมสิ่งทอ | 51 | 100.0 | 26 | 51.0 | 13 | 25.5 | 1 | 2.0 | 9 | 17.7 | 2 | 3.9 | - | - | - | - | Manufacture of wearing apparel; dressing and dyeing of fur |
| 19 | การฟอกและตกแต่งหนังสัตว์ รวมทั้งการผลิตกระเป๋าเดินทาง กระเป๋าถือ อานม้า เครื่องเขียน และของทำมือ | 5 | 100.0 | 2 | 40.0 | 2 | 40.0 | - | - | - | - | - | - | - | - | - | - | Tanning and dressing of leather; manufacture of luggage; handbags, saddlery, harness and footwear |
| 20 | การผลิตไม้และผลิตภัณฑ์จากไม้และไม้ก๊อก ยกเว้นเฟอร์นิเจอร์ รวมทั้งการผลิตของที่ทำจากฟาง และวัสดุพลาสติกอื่น ๆ | 18 | 100.0 | 7 | 38.9 | 7 | 38.9 | 4 | 22.2 | - | - | - | - | - | - | - | - | Manufacture of wood and of products of wood and cork, except furniture; manufacture of articles of straw and plaiting materials |
| 21 | การผลิตกระดาษและผลิตภัณฑ์กระดาษ | 7 | 100.0 | 4 | 57.1 | 3 | 42.9 | - | - | - | - | - | - | - | - | - | - | Manufacture of paper and paper products |
| 22 | การผลิตพลาสติก การพิมพ์ และการทำสิ่งพิมพ์ | 22 | 100.0 | 13 | 59.1 | 6 | 27.3 | 3 | 13.6 | - | - | - | - | - | - | - | - | Publishing, printing and reproduction of recorded media |
| 23 | การผลิตผลิตภัณฑ์จากเหล็ก ผลิตภัณฑ์ที่ได้จากการถลุงแร่เหล็ก ปิโตรเลียม และเชื้อเพลิงปรมาณู | 2 | 100.0 | 2 | 100.0 | - | - | - | - | - | - | - | - | - | - | - | - | Manufacture of coke, refined petroleum products and nuclear fuel |
| 24 | การผลิตเคมีภัณฑ์และผลิตภัณฑ์เคมี | 8 | 100.0 | 5 | 62.5 | 3 | 37.5 | - | - | - | - | - | - | - | - | - | - | Manufacture of chemicals and chemical products |
| 25 | การผลิตผลิตภัณฑ์ยางและพลาสติก | 7 | 100.0 | 3 | 42.9 | 2 | 28.6 | 1 | 14.3 | - | - | - | - | - | - | - | - | Manufacture of rubber and plastic products |
| 26 | การผลิตผลิตภัณฑ์จากแร่โลหะ | 70 | 100.0 | 36 | 51.4 | 24 | 34.3 | 7 | 10.0 | 3 | 4.3 | - | - | - | - | - | - | Manufacture of other non-metallic mineral products |
| 27 | การผลิตโลหะขั้นพื้นฐาน | 2 | 100.0 | 2 | 100.0 | - | - | - | - | - | - | - | - | - | - | - | - | Manufacture of basic metals |
| 28 | การผลิตเครื่องมือที่ทำงานโลหะประติรูป ยกเว้นเครื่องจักรและอุปกรณ์ | 20 | 100.0 | 15 | 75.0 | 4 | 20.0 | 1 | 5.0 | - | - | - | - | - | - | - | - | Manufacture of fabricated metal products, except machinery and equipment |
| 29 | การผลิตเครื่องจักรและอุปกรณ์ ซึ่งมิได้ประกอบเข้าเป็นชิ้น | 3 | 100.0 | 1 | 33.3 | 2 | 66.7 | - | - | - | - | - | - | - | - | - | - | Manufacture of machinery and equipment n.e.c. |
| 31 | การผลิตเครื่องจักรและอุปกรณ์ไฟฟ้า ซึ่งมิได้จัดประเภทไว้ในที่อื่น | 5 | 100.0 | 2 | 40.0 | 1 | 20.0 | 1 | 20.0 | - | - | - | - | - | - | - | - | Manufacture of electrical machinery and apparatus n.e.c. |
| 33 | การผลิตอุปกรณ์ที่ใช้ในทางการแพทย์ การวัดความถี่ และอุปกรณ์ที่ใช้ในทางดาราศาสตร์ นาฬิกา | 2 | 100.0 | 1 | 50.0 | 1 | 50.0 | - | - | - | - | - | - | - | - | - | - | Manufacture of medical, precision and optical instruments, watches and clocks |
| 34 | การผลิตยานยนต์ รถพ่วง และรถบรรทุก | 15 | 100.0 | 8 | 53.3 | 6 | 40.0 | 1 | 6.7 | - | - | - | - | - | - | - | - | Manufacture of motor vehicles, trailers and semi-trailers |
| 36 | การผลิตเฟอร์นิเจอร์ รวมทั้งการผลิตไม้ได้ประกอบเข้าเป็นชิ้น | 71 | 100.0 | 28 | 39.4 | 24 | 33.8 | 7 | 9.9 | 11 | 15.5 | 1 | 1.4 | - | - | - | - | Manufacture of furniture, manufacturing n.e.c. |

ตาราง 1 จำนวนและอัตราร้อยละของสถานประกอบการอุตสาหกรรมผลิตจำแนกตามขนาดของสถานประกอบการ (จำนวนคนทำงาน) และหมู่อุตสาหกรรม
 Table 1 Number and Percentage of Manufacturing Establishments by Size of Establishment (Number of Persons Engaged) and Group of Industry

| รหัส Code | หมู่อุตสาหกรรม Group of Industry | ขนาด Size | | | | | | | | | | | | | | | | | | | | | | | | | | | | | |
|--------------|--|-----------------|-------------|-----------------|-------------|-----------------|-------------|-----------------|-------------|-----------------|-------------|-----------------|-------------|---|-------------|-----------------|-------------|-----------------|-------------|-----------------|-------------|-----------------|-------------|-----------------|-------------|-----------------|-------------|-----------------|-------------|-----------------|-------------|
| | | 2 | | 3 | | 4 | | 5 | | 6 | | 7 | | 8 | | 9 | | 10 | | 11 | | 12 | | 13 | | 14 | | 15 | | 16 | |
| | | จำนวน Number | ร้อยละ % | จำนวน Number | ร้อยละ % | จำนวน Number | ร้อยละ % | จำนวน Number | ร้อยละ % | จำนวน Number | ร้อยละ % | จำนวน Number | ร้อยละ % | จำนวน Number | ร้อยละ % | จำนวน Number | ร้อยละ % | จำนวน Number | ร้อยละ % | จำนวน Number | ร้อยละ % | จำนวน Number | ร้อยละ % | จำนวน Number | ร้อยละ % | จำนวน Number | ร้อยละ % | จำนวน Number | ร้อยละ % | จำนวน Number | ร้อยละ % |
| รวม Total | | 432 | 100.0 | 220 | 50.9 | 128 | 29.6 | 41 | 9.5 | 28 | 6.5 | 15 | 3.5 | | | | | | | | | | | | | | | | | | |
| 151 | การผลิต การแปรรูป และการเก็บถนอมเนื้อสัตว์ สัตว์น้ำ และไม้ ผัก น้ำมัน และไขมัน | 38 | 100.0 | 13 | 34.2 | 12 | 31.6 | 3 | 7.9 | 4 | 10.5 | 6 | 15.8 | Production, processing and preservation of meat, fish, fruit, vegetables, oils and fats | | | | | | | | | | | | | | | | | |
| 152 | ผลิตภัณฑ์ที่ได้จากนม | 7 | 100.0 | 3 | 42.9 | 1 | 14.3 | 3 | 42.9 | - | - | - | - | Manufacture of dairy products | | | | | | | | | | | | | | | | | |
| 153 | การผลิตผลิตภัณฑ์ที่ได้จากการไม่-สับพืช สตรaw และผลิตภัณฑ์จากสตรaw และอาหารสัตว์สำเร็จรูป | 11 | 100.0 | 4 | 36.4 | 3 | 27.3 | 3 | 27.3 | - | - | 1 | 9.1 | Manufacture of grain mill products, starches and starch products, and prepared animal feeds | | | | | | | | | | | | | | | | | |
| 154 | การผลิตผลิตภัณฑ์อาหารอื่น ๆ | 29 | 100.0 | 21 | 72.4 | 6 | 20.7 | 2 | 6.9 | - | - | - | - | Manufacture of other food products | | | | | | | | | | | | | | | | | |
| 155 | การผลิตเครื่องดื่ม | 16 | 100.0 | 11 | 68.8 | 3 | 18.8 | 1 | 6.3 | - | - | 1 | 6.3 | Manufacture of beverages | | | | | | | | | | | | | | | | | |
| 160 | การผลิตผลิตภัณฑ์ยาสูบ | 3 | 100.0 | - | - | - | - | 2 | 66.7 | - | - | 1 | 33.3 | Manufacture of tobacco products | | | | | | | | | | | | | | | | | |
| 171 | การทอ และการแต่งสำเร็จสิ่งทอ | 9 | 100.0 | 5 | 55.6 | 4 | 44.4 | - | - | - | - | - | - | Spinning, weaving and finishing of textiles | | | | | | | | | | | | | | | | | |
| 172 | การผลิตสิ่งทออื่น ๆ | 11 | 100.0 | 8 | 72.7 | 1 | 9.1 | 1 | 9.1 | 1 | 9.1 | - | - | Manufacture of other textiles | | | | | | | | | | | | | | | | | |
| 181 | การผลิตเครื่องแต่งกาย ยกเว้นเครื่องแต่งกายที่ทำจากขนสัตว์ | 51 | 100.0 | 26 | 51.0 | 13 | 25.5 | 1 | 2.0 | 9 | 17.7 | 2 | 3.9 | Manufacture of wearing apparel, except fur apparel | | | | | | | | | | | | | | | | | |
| 191 | การฟอกและตกแต่งหนังฟอก รวมทั้งการผลิตกระเป๋าเดินทาง กระเป๋าถือ อานม้า และเครื่องเทียมลา | 3 | 100.0 | 1 | 33.3 | 2 | 66.7 | - | - | - | - | - | - | Tanning and dressing of leather; manufacture of luggage, handbags, saddlery and harness | | | | | | | | | | | | | | | | | |
| 192 | การผลิตรองเท้า | 2 | 100.0 | 1 | 50.0 | - | - | - | - | - | - | 1 | 50.0 | Manufacture of footwear | | | | | | | | | | | | | | | | | |
| 201 | การเชื่อมโยงและการไม้ | 1 | 100.0 | - | - | 1 | 100.0 | - | - | - | - | - | - | Sawmilling and planing of wood | | | | | | | | | | | | | | | | | |
| 202 | การผลิตผลิตภัณฑ์จากไม้ ไม้ก๊อก ฟางและวัสดุอัดึกสาน | 17 | 100.0 | 7 | 41.2 | 6 | 35.3 | 4 | 23.5 | - | - | - | - | Manufacture of products of wood, cork, straw and plating materials | | | | | | | | | | | | | | | | | |
| 210 | การผลิตกระดาษและผลิตภัณฑ์กระดาษ | 7 | 100.0 | 4 | 57.1 | 3 | 42.9 | - | - | - | - | - | - | Manufacture of paper and paper products | | | | | | | | | | | | | | | | | |
| 221 | การพิมพ์โฆษณา | 5 | 100.0 | 2 | 40.0 | - | - | 3 | 60.0 | - | - | - | - | Publishing | | | | | | | | | | | | | | | | | |
| 222 | การพิมพ์ และการกรรมการบริการที่เกี่ยวข้องกับการพิมพ์ | 17 | 100.0 | 11 | 64.7 | 6 | 35.3 | - | - | - | - | - | - | Printing and service activities related to printing | | | | | | | | | | | | | | | | | |
| 232 | การผลิตผลิตภัณฑ์ที่ได้จากการกลั่นน้ำมันปิโตรเลียม | 2 | 100.0 | 2 | 100.0 | - | - | - | - | - | - | - | - | Manufacture of refined petroleum products | | | | | | | | | | | | | | | | | |
| 241 | การผลิตเคมีภัณฑ์ขั้นพื้นฐาน | 4 | 100.0 | 2 | 50.0 | 2 | 50.0 | - | - | - | - | - | - | Manufacture of basic chemicals | | | | | | | | | | | | | | | | | |

ตาราง 1 จำนวนและอัตราร้อยละของสถานประกอบการอุตสาหกรรมผลิต จำนวนคนทำงาน และหมู่อุตสาหกรรม (ต่อ)
Table 1 Number and Percentage of Manufacturing Establishments by Size of Establishment (Number of Persons Engaged) and Group of Industry (Contd.)

| รหัส Code | หมู่อุตสาหกรรม Sector | รวม Total | | 10 - 19 | | 20 - 49 | | 50 - 99 | | 100 - 199 | | ≥ 200 | | Group of Industry |
|--------------|---|-----------------|-------------|-----------------|-------------|-----------------|-------------|-----------------|-------------|-----------------|-------------|-----------------|-------------|---|
| | | จำนวน Number | ร้อยละ % | จำนวน Number | ร้อยละ % | จำนวน Number | ร้อยละ % | จำนวน Number | ร้อยละ % | จำนวน Number | ร้อยละ % | จำนวน Number | ร้อยละ % | |
| 1 | 2 | 3 | 4 | 5 | 6 | 7 | 8 | 9 | 10 | 11 | 12 | 13 | 14 | 15 |
| 242 | การผลิตผลิตภัณฑ์เคมียื่น ๆ | 4 | 100.0 | 3 | 75.0 | 1 | 25.0 | - | - | - | - | - | - | Manufacture of other chemical products |
| 252 | การผลิตผลิตภัณฑ์พลาสติก | 7 | 100.0 | 3 | 42.9 | 2 | 28.6 | 1 | 14.3 | - | - | 1 | 14.3 | Manufacture of plastic products |
| 269 | การผลิตผลิตภัณฑ์แร่โลหะ ซึ่งมีได้จัดประเภทไว้ในที่อื่น | 70 | 100.0 | 36 | 51.4 | 24 | 34.3 | 7 | 10.0 | 3 | 4.3 | - | - | Manufacture of non-metallic mineral products n.e.c |
| 273 | การหล่อโลหะ | 2 | 100.0 | 2 | 100.0 | - | - | - | - | - | - | - | - | Casting of metals |
| 281 | การผลิตผลิตภัณฑ์เครื่องสร้างเป็นโลหะ ดึงน้ำ ที่ปั๊มหัว และเครื่องกำเนิดไอน้ำ | 9 | 100.0 | 8 | 88.9 | - | - | 1 | 11.1 | - | - | - | - | Manufacture of structural metal products, tanks, reservoirs and steam generators |
| 289 | การผลิตผลิตภัณฑ์โลหะประดิษฐ์อื่น ๆ รวมทั้งกิจกรรมด้านบริการแก่ผู้ผลิตผลิตภัณฑ์โลหะประดิษฐ์ | 11 | 100.0 | 7 | 63.6 | 4 | 36.4 | - | - | - | - | - | - | Manufacture of other fabricated metal products; service activities to producers of fabricated metal products |
| 291 | การผลิตเครื่องจักรที่ใช้ทางทั่วไป | 1 | 100.0 | - | - | 1 | 100.0 | - | - | - | - | - | - | Manufacture of general purpose machinery |
| 292 | การผลิตเครื่องจักรที่ใช้ทางเฉพาะอย่าง | 1 | 100.0 | - | - | 1 | 100.0 | - | - | - | - | - | - | Manufacture of special purpose machinery |
| 293 | การผลิตเครื่องใช้ในครัวเรือน ซึ่งมิได้จัดประเภทไว้ในที่อื่น | 1 | 100.0 | 1 | 100.0 | - | - | - | - | - | - | - | - | Manufacture of domestic appliances n.e.c. |
| 312 | การผลิตอุปกรณ์เพื่อการจ่ายและควบคุมกระแสไฟฟ้า | 1 | 100.0 | - | - | - | - | - | - | - | - | 1 | 100.0 | Manufacture of electricity distribution and control apparatus |
| 319 | การผลิตเครื่องอุปกรณ์ไฟฟ้าอื่น ๆ ซึ่งมีได้จัดประเภทไว้ในที่อื่น | 4 | 100.0 | 2 | 50.0 | 1 | 25.0 | 1 | 25.0 | - | - | - | - | Manufacture of other electrical equipment n.e.c. |
| 331 | การผลิตอุปกรณ์และเครื่องใช้ในทางการแพทย์ และเครื่องใช้ที่ใช้ในการวัด การตรวจสอบ การทดสอบ การเดินเรือ การเดินอากาศ และเซ็นเซอร์ประดิษฐ์อื่น ๆ ยกเว้นอุปกรณ์ที่ใช้ในทางทันตศาสตร์ | 2 | 100.0 | 1 | 50.0 | 1 | 50.0 | - | - | - | - | - | - | Manufacture of medical appliances and instruments and appliances for measuring, checking, testing, navigating and other |
| 342 | การผลิตตัวถัง (coachwork) สำหรับยานยนต์ รวมทั้งการผลิตรถพ่วงและรถแทรกเตอร์ | 14 | 100.0 | 8 | 57.1 | 5 | 35.7 | 1 | 7.1 | - | - | - | - | Manufacture of bodies (coachwork) for motor vehicles; manufacture of trailers and semi-trailer |
| 343 | การผลิตส่วนประกอบ และอุปกรณ์ประกอบ สำหรับยานยนต์ และเครื่องยนต์ | 1 | 100.0 | - | - | 1 | 100.0 | - | - | - | - | - | - | Manufacture of parts and accessories for motor vehicles and their engines |
| 361 | การผลิตเฟอร์นิเจอร์ | 45 | 100.0 | 22 | 48.9 | 12 | 26.7 | 3 | 6.7 | 7 | 15.6 | 1 | 2.2 | Manufacture of furniture |
| 369 | การผลิต ซึ่งมีได้จัดประเภทไว้ในที่อื่น | 26 | 100.0 | 6 | 23.1 | 12 | 46.2 | 4 | 15.4 | 4 | 15.4 | - | - | Manufacturing n.e.c. |

ตาราง 2 จำนวนและร้อยละของสถานประกอบการอุตสาหกรรมผลิต จำนวนตามรูปแบบการจัดตั้งตามกฎหมาย และหมวดอุตสาหกรรม
 Table 2 Number and Percentage of Manufacturing Establishments by Form of Legal Organization and Division of Industry

| รหัส หมวดอุตสาหกรรม Code | รวม Total | ส่วนบุคคล Individual Proprietor | | หุ้นส่วนสามัญ Juristic Partnership | | บริษัทมหาชน Co. Ltd. Public Company | | องค์กร, สหกรณ์ และอื่น ๆ Government, State-Enterprise Cooperatives and Other | | Division of Industry | |
|--|--------------|------------------------------------|-------------|---------------------------------------|-------------|--|-------------|---|-------------|----------------------|---|
| | | จำนวน Number | ร้อยละ % | จำนวน Number | ร้อยละ % | จำนวน Number | ร้อยละ % | จำนวน Number | ร้อยละ % | | |
| | 432 | 100.0 | 171 | 39.6 | 105 | 24.3 | 147 | 34.0 | 9 | 2.1 | Total |
| 15 การผลิตผลิตภัณฑ์อาหารและเครื่องดื่ม | 101 | 100.0 | 42 | 41.6 | 24 | 23.8 | 30 | 29.7 | 5 | 5.0 | Manufacture of food products and beverages |
| 16 การผลิตผลิตภัณฑ์ยาสูบ | 3 | 100.0 | - | - | - | - | 3 | 100.0 | - | - | Manufacture of tobacco products |
| 17 การผลิตสิ่งทอ | 20 | 100.0 | 9 | 45.0 | 2 | 10.0 | 9 | 45.0 | - | - | Manufacture of textiles |
| 18 การผลิตเครื่องแต่งกาย รวมทั้งการตกแต่งและย้อมสีสิ่งทอ | 51 | 100.0 | 28 | 54.9 | 7 | 13.7 | 15 | 29.4 | 1 | 2.0 | Manufacture of wearing apparel; dressing and dyeing of fur |
| 19 การฟอกและตกแต่งหนังฟอก รวมทั้งการผลิตกระเป๋าเดินทาง กระเป๋าถือ ยานพาหนะ เครื่องมือพลาสติก และรองเท้า | 5 | 100.0 | 2 | 40.0 | - | - | 3 | 60.0 | - | - | Tanning and dressing of leather; manufacture of luggage, handbags, saddlery, harness and footwear |
| 20 การผลิตไม้และผลิตภัณฑ์จากไม้และไม้ก๊อก ยกเว้นเฟอร์นิเจอร์ รวมทั้งการผลิตของที่ทำจากฟาง และวัสดุอุตสาหกรรมอื่น ๆ | 18 | 100.0 | 7 | 38.9 | 4 | 22.2 | 7 | 38.9 | - | - | Manufacture of wood and of products of wood and cork, except furniture; manufacture of articles of straw and plaiting materials |
| 21 การผลิตกระดาษและผลิตภัณฑ์กระดาษ | 7 | 100.0 | 3 | 42.9 | 2 | 28.6 | 2 | 28.6 | - | - | Manufacture of paper and paper products |
| 22 การพิมพ์โฆษณา การพิมพ์ และการทำสำเนาสื่ออิเล็กทรอนิกส์ | 22 | 100.0 | 5 | 22.7 | 5 | 22.7 | 12 | 54.6 | - | - | Publishing, printing and reproduction of recorded media |
| 23 การผลิตผลิตภัณฑ์ด้านเหล็ก ผลิตภัณฑ์ที่ได้จากการถลุงเหล็ก ปิโตรเลียม และเชื้อเพลิงปรมาณู | 2 | 100.0 | - | - | - | - | 2 | 100.0 | - | - | Manufacture of coke, refined petroleum products and nuclear fuel |
| 24 การผลิตเคมีภัณฑ์และผลิตภัณฑ์เคมี | 8 | 100.0 | 1 | 12.5 | 3 | 37.5 | 4 | 50.0 | - | - | Manufacture of chemicals and chemical products |
| 25 การผลิตสิ่งทอหนังและพลาสติก | 7 | 100.0 | 2 | 28.6 | - | - | 5 | 71.4 | - | - | Manufacture of rubber and plastic products |
| 26 การผลิตผลิตภัณฑ์จากแร่โลหะ | 70 | 100.0 | 37 | 52.9 | 19 | 27.1 | 14 | 20.0 | - | - | Manufacture of other non-metallic mineral products |
| 27 การผลิตโลหะขั้นพื้นฐาน | 2 | 100.0 | 2 | 100.0 | - | - | - | - | - | - | Manufacture of basic metals |
| 28 การผลิตผลิตภัณฑ์จากโลหะประติรูป ยกเว้นเครื่องจักร และอุปกรณ์ | 20 | 100.0 | 8 | 40.0 | 6 | 30.0 | 6 | 30.0 | - | - | Manufacture of fabricated metal products, except machinery and equipment |
| 29 การผลิตเครื่องจักรและอุปกรณ์ ซึ่งมีได้จัดประเภทไว้ในอื่น | 3 | 100.0 | - | - | 2 | 66.7 | 1 | 33.3 | - | - | Manufacture of machinery and equipment n.e.c. |
| 31 การผลิตเครื่องจักรและเครื่องอุปโภคไฟฟ้า ซึ่งมีได้จัดประเภทไว้ในอื่น | 5 | 100.0 | - | - | 3 | 60.0 | 2 | 40.0 | - | - | Manufacture of electrical machinery and apparatus n.e.c. |
| 33 การผลิตอุปกรณ์ที่ใช้ในทางการแพทย์ การวัดความถี่ และอุปกรณ์ที่ใช้ในทางทัศนศาสตร์ นาฬิกา | 2 | 100.0 | - | - | - | - | 2 | 100.0 | - | - | Manufacture of medical, precision and optical instruments, watches and clocks |
| 34 การผลิตยานยนต์ รถพ่วง และรถจักรยาน | 15 | 100.0 | 3 | 20.0 | 8 | 53.3 | 4 | 26.7 | - | - | Manufacture of motor vehicles, trailers and semi-trailers |
| 36 การผลิตเฟอร์นิเจอร์ รวมทั้งการผลิตที่มีได้จัดประเภทไว้ในอื่น | 71 | 100.0 | 22 | 31.0 | 20 | 28.2 | 26 | 36.6 | 3 | 4.2 | Manufacture of furniture, manufacturing n.e.c. |

ตาราง 2. จำนวนและอัตราร้อยละของสถานประกอบการอุตสาหกรรมชนิด จำนวนตามรูปแบบการจัดตั้งตามกฎหมาย และหมู่อุตสาหกรรม
 Table 2. Number and Percentage of Manufacturing Establishments by Form of Legal Organization and Group of Industry

| รหัส Code | หมู่อุตสาหกรรม Total | ส่วนบุคคล Individual Proprietor | | หุ้นส่วนสามัญบุคคล Partnership | | บริษัทจำกัด Co. Ltd. Public Company | | บริษัทมหาชน Government-Enterprise, Cooperatives and Other | | Group of Industry | |
|---------------|---|------------------------------------|-------------|-----------------------------------|-------------|--|-------------|--|-------------|-------------------|------|
| | | จำนวน Number | ร้อยละ % | จำนวน Number | ร้อยละ % | จำนวน Number | ร้อยละ % | จำนวน Number | ร้อยละ % | | |
| 1 | 2 | 432 | 100.0 | 171 | 39.6 | 105 | 24.3 | 147 | 34.0 | 2.1 | |
| ยอดรวม | | | | | | | | | | | |
| 151 | การผลิต การแปรรูป และการเก็บกอมเนื้อสัตว์ สัตว์น้ำ ผลไม้ ผัก น้ำมัน และไขมัน | 38 | 100.0 | 17 | 44.7 | 7 | 18.4 | 11 | 29.0 | 3 | 7.9 |
| 152 | ผลิตภัณฑ์ใยที่ไดจากขน | 7 | 100.0 | - | - | - | - | 5 | 71.4 | 2 | 28.6 |
| 153 | การผลิตผลิตภัณฑ์ได้จากนม-สัตว์ปีก สดาร์และ ผลิตภัณฑ์จากสัตว์ปีกอื่น ๆ | 11 | 100.0 | 1 | 9.1 | 5 | 45.5 | 5 | 45.5 | - | - |
| 154 | การผลิตผลิตภัณฑ์อาหารอื่น ๆ | 29 | 100.0 | 13 | 44.8 | 10 | 34.5 | 6 | 20.7 | - | - |
| 155 | การผลิตเครื่องดื่ม | 16 | 100.0 | 11 | 68.8 | 2 | 12.5 | 3 | 18.8 | - | - |
| 160 | การผลิตผลิตภัณฑ์ยาสูบ | 3 | 100.0 | - | - | - | - | 3 | 100.0 | - | - |
| 171 | การปั่น การทอ และการแต่งสิ่งทอ | 9 | 100.0 | 4 | 44.4 | 1 | 11.1 | 4 | 44.4 | - | - |
| 172 | การผลิตสิ่งทออื่น ๆ | 11 | 100.0 | 5 | 45.5 | 1 | 9.1 | 5 | 45.5 | - | - |
| 181 | การผลิตเครื่องแต่งกาย ยกเว้นเครื่องแต่งกายที่จากขนสัตว์ | 53 | 100.0 | 28 | 54.9 | 7 | 13.7 | 15 | 29.4 | 1 | 2.0 |
| 191 | การฟอกและตกแต่งหนังฟอก รวมทั้งการผลิตกระเป๋าเดินทาง กระเป๋าถือ กระเป๋า และเครื่องเขียน | 3 | 100.0 | 1 | 33.3 | - | - | 2 | 66.7 | - | - |
| 192 | การผลิตรองเท้า | 2 | 100.0 | 1 | 50.0 | - | - | 1 | 50.0 | - | - |
| 201 | การเย็บไม้และการใส่ไม้ | 1 | 100.0 | - | - | 1 | 100.0 | - | - | - | - |
| 202 | การผลิตผลิตภัณฑ์จากไม้ ไม้ก๊อก ฟางและวัสดุเทียม | 17 | 100.0 | 7 | 41.2 | 3 | 17.7 | 7 | 41.2 | - | - |
| 210 | การผลิตกระดาษและผลิตภัณฑ์กระดาษ | 7 | 100.0 | 3 | 42.9 | 2 | 28.6 | 2 | 28.6 | - | - |
| 221 | การผลิตพลาสติก | 5 | 100.0 | 1 | 20.0 | - | - | 4 | 80.0 | - | - |
| 222 | การพิมพ์ และกิจการอื่นที่เกี่ยวกับการพิมพ์ | 17 | 100.0 | 4 | 23.5 | 5 | 29.4 | 8 | 47.1 | - | - |
| 232 | การผลิตผลิตภัณฑ์ที่ได้จากการถลุงน้ำมันปิโตรเลียม | 2 | 100.0 | - | - | - | - | 2 | 100.0 | - | - |
| 241 | การผลิตเคมีภัณฑ์พื้นฐาน | 4 | 100.0 | - | - | 2 | 50.0 | 2 | 50.0 | - | - |

Production, processing and preservation of meat, fish, fruit, vegetables, oils and fats
 Manufacture of dairy products
 Manufacture of grain mill products, starches and starch products, and prepared animal feeds
 Manufacture of other food products
 Manufacture of beverages
 Manufacture of tobacco products
 Spinning, weaving and finishing of textiles
 Manufacture of other textiles
 Manufacture of wearing apparel, except for apparel Tanning and dressing of leather, manufacture of luggage, handbags, saddlery and harness
 Manufacture of footwear
 Sawmilling and planing of wood
 Manufacture of products of wood, cork, straw and plaiting materials
 Manufacture of paper and paper products
 Publishing
 Printing and service activities related to printing
 Manufacture of refined petroleum products
 Manufacture of basic chemicals

ตาราง 2 จำนวนและร้อยละของสถานประกอบการอุตสาหกรรมผลิต จำนวนตามรูปแบบการจัดตั้งตามกฎหมาย และหมู่อุตสาหกรรม (ต่อ)
Table 2 Number and Percentage of Manufacturing Establishments by Form of Legal Organization and Group of Industry (Contd.)

| รหัส Code | หมู่อุตสาหกรรม Industry | รวมบุคคล Individual Promoter | | | | | | หุ้นส่วนสามัญ Juristic Partnership | | | | บริษัท Company | | | | องค์การ, รัฐวิสาหกิจ Government, State-Enterprise, Cooperatives and Other | | Group of Industry | | |
|--------------|---|---------------------------------|-------------|-----------------|-------------|-----------------|-------------|---------------------------------------|-------------|-----------------|-------------|-------------------|-------------|-----------------|-------------|--|-------------|-------------------|---|--------------------------|
| | | รวม Total | | จำนวน Number | | ร้อยละ % | | จำนวน Number | | ร้อยละ % | | จำนวน Number | | ร้อยละ % | | จำนวน Number | | | ร้อยละ % | |
| | | จำนวน Number | ร้อยละ % | จำนวน Number | ร้อยละ % | จำนวน Number | ร้อยละ % | จำนวน Number | ร้อยละ % | จำนวน Number | ร้อยละ % | จำนวน Number | ร้อยละ % | จำนวน Number | ร้อยละ % | จำนวน Number | ร้อยละ % | | | |
| 242 | การผลิตเครื่องใช้ไฟฟ้า | 4 | 100.0 | 1 | 25.0 | 1 | 25.0 | 2 | 50.0 | - | - | - | - | - | - | - | - | - | Manufacture of other chemical products | |
| 252 | การผลิตเครื่องใช้พลาสติก | 7 | 100.0 | 2 | 28.6 | - | - | 5 | 71.4 | - | - | - | - | - | - | - | - | - | Manufacture of plastic products | |
| 269 | การผลิตผลิตภัณฑ์โลหะ ซึ่งได้จัดประเภทไว้ทั้งหมด | 70 | 100.0 | 37 | 52.9 | 19 | 27.1 | 14 | 20.0 | - | - | - | - | - | - | - | - | - | Manufacture of non-metallic mineral products n.e.c. | |
| 273 | การผลิตโลหะ | 2 | 100.0 | 2 | 100.0 | - | - | - | - | - | - | - | - | - | - | - | - | - | Casting of metals | |
| 281 | การผลิตผลิตภัณฑ์ที่มีโครงสร้างโลหะ ถังน้ำ ที่เก็บน้ำ และเครื่องกำเนิดไอน้ำ | 9 | 100.0 | 5 | 55.6 | 3 | 33.3 | 1 | 11.1 | - | - | - | - | - | - | - | - | - | Manufacture of structural metal products, tanks, reservoirs and steam generators | |
| 289 | การผลิตผลิตภัณฑ์โลหะประดิษฐ์อื่น ๆ รวมทั้งกิจกรรมด้านบริการแก่ผู้ผลิตผลิตภัณฑ์โลหะประดิษฐ์ | 11 | 100.0 | 3 | 27.3 | 3 | 27.3 | 5 | 45.5 | - | - | - | - | - | - | - | - | - | Manufacture of other fabricated metal products; service activities to producers of fabricated metal products | |
| 291 | การผลิตเครื่องจักรที่ใช้ชักตัวไป | 1 | 100.0 | - | - | - | - | 1 | 100.0 | - | - | - | - | - | - | - | - | - | Manufacture of general purpose machinery | |
| 292 | การผลิตเครื่องจักรที่ใช้งานเฉพาะอย่าง | 1 | 100.0 | - | - | 1 | 100.0 | - | - | - | - | - | - | - | - | - | - | - | Manufacture of special purpose machinery | |
| 293 | การผลิตเครื่องใช้ในบ้านเรือน ซึ่งมีระดับประเภทไฟฟ้าอื่น | 1 | 100.0 | - | - | 1 | 100.0 | - | - | - | - | - | - | - | - | - | - | - | Manufacture of domestic appliances n.e.c. | |
| 312 | การผลิตอุปกรณ์เพื่อการจ่ายและควบคุมกระแสไฟฟ้า | 1 | 100.0 | - | - | - | - | 1 | 100.0 | - | - | - | - | - | - | - | - | - | Manufacture of electricity distribution and control apparatus | |
| 319 | การผลิตเครื่องอุปโภคไฟฟ้าอื่น ๆ ซึ่งมิได้จัดประเภทไว้ที่อื่น | 4 | 100.0 | - | - | 3 | 75.0 | 1 | 25.0 | - | - | - | - | - | - | - | - | - | Manufacture of other electrical equipment n.e.c. | |
| 331 | การผลิตอุปกรณ์และเครื่องใช้โหมงการแพทย์ และเครื่องใช้ที่ใช้ในการวัด การตรวจสอบ การทดสอบ การเดินเรือ การเดินอากาศ และใช้วัสดุประดิษฐ์อื่น ๆ ยกเว้นอุปกรณ์ที่ใช้ในทางทันตศาสตร์ | 2 | 100.0 | - | - | - | - | 2 | 100.0 | - | - | - | - | - | - | - | - | - | Manufacture of medical appliances and instruments and appliances for measuring, checking, testing, navigating and other | |
| 342 | การผลิตตัวถัง (coachwork) สำหรับยานยนต์ รวมถึงการผลิตรถพ่วงและรถบรรทุก | 14 | 100.0 | 3 | 21.4 | 7 | 50.0 | 4 | 28.6 | - | - | - | - | - | - | - | - | - | Manufacture of bodies (coachwork) for motor vehicles; manufacture of trailers and semi-trailers | |
| 343 | การผลิตส่วนประกอบ และอุปกรณ์ประกอบ สำหรับยานยนต์ และเครื่องอื่น | 1 | 100.0 | - | - | 1 | 100.0 | - | - | - | - | - | - | - | - | - | - | - | Manufacture of parts and accessories for motor vehicles and their engines | |
| 361 | การผลิตเฟอร์นิเจอร์ | 45 | 100.0 | 12 | 26.7 | 15 | 33.3 | 15 | 33.3 | 3 | 6.7 | 3 | 6.7 | 3 | 6.7 | 3 | 6.7 | 3 | 6.7 | Manufacture of furniture |
| 369 | การผลิต ซึ่งมิได้จัดประเภทไว้ที่อื่น | 26 | 100.0 | 10 | 38.5 | 5 | 19.2 | 11 | 42.3 | - | - | - | - | - | - | - | - | - | - | Manufacturing n.e.c. |

ตาราง 3 จำนวนและร้อยละของสถานประกอบการอุตสาหกรรมผลิต จำนวนตามรูปแบบการจัดตั้งทางเศรษฐกิจ และหมวดอุตสาหกรรม
 Table 3 Number and Percentage of Manufacturing Establishments by Form of Economic Organization and Division of Industry

| รหัส Code | หมวดอุตสาหกรรม Sector | รวม Total | | สำนักงานเดี่ยว Single unit | | สำนักงานเครือข่าย Network | | สำนักงานใหญ่ Head Office | | สำนักงานสาขา Branch | | Division of Industry |
|---------------|--|-----------------|--------------|-------------------------------|-------------|------------------------------|-------------|-----------------------------|-------------|------------------------|-------------|---|
| | | จำนวน Number | ร้อยละ % | จำนวน Number | ร้อยละ % | จำนวน Number | ร้อยละ % | จำนวน Number | ร้อยละ % | จำนวน Number | ร้อยละ % | |
| | | 1 | 2 | 3 | 4 | 5 | 6 | 7 | 8 | 9 | 10 | |
| ยอดรวม | | 432 | 100.0 | 364 | 84.3 | 13 | 3.0 | 25 | 5.8 | 30 | 6.9 | Total |
| 15 | การผลิตสิ่งทอทั้งทอและเครื่องดี | 101 | 100.0 | 82 | 81.2 | 2 | 2.0 | 9 | 8.9 | 8 | 7.9 | Manufacture of food products and beverages |
| 16 | การผลิตผลิตภัณฑ์พลาสติก | 3 | 100.0 | 2 | 66.7 | - | - | - | - | 1 | 33.3 | Manufacture of tobacco products |
| 17 | การผลิตสิ่งทอ | 20 | 100.0 | 16 | 80.0 | 1 | 5.0 | 1 | 5.0 | 2 | 10.0 | Manufacture of textiles |
| 18 | การผลิตเครื่องแต่งกาย รวมทั้งการตกแต่งและซ่อมสิ่งทอ | 51 | 100.0 | 48 | 90.2 | 1 | 2.0 | 1 | 2.0 | 3 | 5.9 | Manufacture of wearing apparel; dressing and dyeing of fur |
| 19 | การซ่อมและตกแต่งสิ่งทอ รวมทั้งการผลิตกระเป๋าเดินทาง กระเป๋าถือ อานม้า เครื่องเย็บผ้า และของทำ | 5 | 100.0 | 5 | 100.0 | - | - | - | - | - | - | Tanning and dressing of leather; manufacture of luggage, handbags, saddlery, harness and footwear |
| 20 | การผลิตไม้และผลิตภัณฑ์จากไม้และไม้ก๊อก ยกเว้นเฟอร์นิเจอร์ รวมทั้งการผลิตของที่ทำจากฟาง และวัสดุเทียมอื่น ๆ | 18 | 100.0 | 17 | 94.4 | - | - | - | - | 1 | 5.6 | Manufacture of wood and of products of wood and cork, except furniture; manufacture of articles of straw and plaiting materials |
| 21 | การผลิตกระดาษและผลิตภัณฑ์กระดาษ | 7 | 100.0 | 6 | 85.7 | - | - | 1 | 14.3 | - | - | Manufacture of paper and paper products |
| 22 | การผลิตสิ่งทอที่ทำจากไหม ผลิตภัณฑ์ที่ได้จากการถักเส้นไหม | 22 | 100.0 | 17 | 77.3 | 4 | 18.2 | - | - | 1 | 4.6 | Publishing, printing and reproduction of recorded media |
| 23 | ปิโตรเลียม และเชื้อเพลิงปรมาณู | 2 | 100.0 | - | - | 1 | 50.0 | 1 | 50.0 | - | - | Manufacture of coke, refined petroleum products and nuclear fuel |
| 24 | การผลิตเคมีภัณฑ์และผลิตภัณฑ์เคมี | 8 | 100.0 | 5 | 62.5 | 1 | 12.5 | - | - | 2 | 25.0 | Manufacture of chemicals and chemical products |
| 25 | การผลิตผลิตภัณฑ์ยางและพลาสติก | 7 | 100.0 | 6 | 85.7 | - | - | - | - | 1 | 14.3 | Manufacture of rubber and plastic products |
| 26 | การผลิตผลิตภัณฑ์จากแร่โลหะ | 70 | 100.0 | 64 | 91.4 | 1 | 1.4 | 2 | 2.9 | 3 | 4.3 | Manufacture of other non-metallic mineral products |
| 27 | การผลิตโลหะขั้นพื้นฐาน | 2 | 100.0 | 2 | 100.0 | - | - | - | - | - | - | Manufacture of basic metals |
| 28 | การผลิตผลิตภัณฑ์ที่ทำจากโลหะประติรูป ยกเว้นเครื่องจักร และอุปกรณ์ | 20 | 100.0 | 19 | 95.0 | - | - | 1 | 5.0 | - | - | Manufacture of fabricated metal products, except machinery and equipment |
| 29 | การผลิตเครื่องจักรและอุปกรณ์ ซึ่งมีพลังงานไฟฟ้า | 3 | 100.0 | 1 | 33.3 | - | - | 2 | 66.7 | - | - | Manufacture of machinery and equipment n.e.c. |
| 31 | การผลิตเครื่องจักรและเครื่องอุปโภคไฟฟ้า ซึ่งไม่ได้ระบุประเภทไว้ที่อื่น | 5 | 100.0 | 4 | 80.0 | - | - | - | - | 1 | 20.0 | Manufacture of electrical machinery and apparatus n.e.c. |
| 33 | การผลิตอุปกรณ์ที่ใช้ในการแพทย์ การวัดความถี่ และอุปกรณ์ที่ใช้ในทางดาราศาสตร์ นาฬิกา | 2 | 100.0 | - | - | - | - | 1 | 50.0 | 1 | 50.0 | Manufacture of medical, precision and optical instruments, watches and clocks |
| 34 | การผลิตยานยนต์ รถทาง และรถจักรยาน | 15 | 100.0 | 11 | 73.3 | 2 | 13.3 | - | - | 2 | 13.3 | Manufacture of motor vehicles, trailers and semi-trailers |
| 36 | การผลิตเฟอร์นิเจอร์ รวมทั้งการผลิตไม้และไม้ก๊อกไว้ที่อื่น | 71 | 100.0 | 61 | 85.9 | - | - | 6 | 8.5 | 4 | 5.6 | Manufacture of furniture, manufacturing n.e.c. |

ตาราง 3 จำนวนและอัตราร้อยละของสถานประกอบการอุตสาหกรรมผลิต จำแนกตามรูปแบบการจัดตั้งทางเศรษฐกิจ และหมู่อุตสาหกรรม
 Table 3 Number and Percentage of Manufacturing Establishments by Form of Economic Organization and Group of Industry

| รหัส Code | หมู่อุตสาหกรรม Group of Industry | รวม Total | | | | | | | | | | สำนักงานใหญ่ Head Office | | สำนักงานสาขา Branch | | | |
|--------------|---|-----------------|-------|-------------|-------|-----------------|------|-------------|------|-----------------|------|---|----|------------------------|----|-------------|----|
| | | จำนวน Number | | ร้อยละ % | | จำนวน Number | | ร้อยละ % | | จำนวน Number | | ร้อยละ % | | จำนวน Number | | ร้อยละ % | |
| | | 3 | 4 | 5 | 6 | 7 | 8 | 9 | 10 | 11 | 12 | 13 | 14 | 15 | 16 | 17 | 18 |
| | | 432 | 100.0 | 364 | 84.3 | 13 | 3.0 | 25 | 5.8 | 30 | 6.9 | Total | | | | | |
| 151 | การผลิต การแปรรูป และการเก็บกักนมเพื่อสัตว์ สัตว์น้ำ ผลิตภัณฑ์ นม นมข้น และไขมัน | 38 | 100.0 | 29 | 76.3 | 1 | 2.0 | 6 | 15.8 | 2 | 5.3 | Production, processing and preservation of meat, fish, fruit, vegetables, oils and fats | | | | | |
| 152 | ผลิตภัณฑ์ที่ได้อาหาร | 7 | 100.0 | 6 | 85.7 | - | - | - | - | 1 | 14.3 | Manufacture of dairy products | | | | | |
| 153 | การผลิตผลิตภัณฑ์ที่ได้จากการไม่-สตีพพืช สตาร์ชและผลิตภัณฑ์จากสตาโร และอาหารสัตว์สำเร็จรูป | 11 | 100.0 | 9 | 81.8 | - | - | 1 | 9.1 | 1 | 9.1 | Manufacture of grain mill products, starches and starch products, and prepared animal feeds | | | | | |
| 154 | การผลิตผลิตภัณฑ์อาหารอื่น ๆ | 29 | 100.0 | 24 | 82.8 | - | - | 2 | 6.9 | 3 | 10.3 | Manufacture of other food products | | | | | |
| 155 | การผลิตเครื่องดื่ม | 16 | 100.0 | 14 | 87.5 | 1 | 6.3 | - | - | 1 | 6.3 | Manufacture of beverages | | | | | |
| 160 | การผลิตผลิตภัณฑ์ยาสูบ | 3 | 100.0 | 2 | 66.7 | - | - | - | - | 1 | 33.3 | Manufacture of tobacco products | | | | | |
| 171 | การปั่น การทอ และการแต่งสิ่งทอ | 9 | 100.0 | 7 | 77.8 | 1 | 11.1 | 1 | 11.1 | - | - | Spinning, weaving and finishing of textiles | | | | | |
| 172 | การผลิตสิ่งทออื่น ๆ | 11 | 100.0 | 9 | 81.8 | - | - | - | - | 2 | 18.2 | Manufacture of other textiles | | | | | |
| 181 | การผลิตเครื่องแต่งกาย ขนเว้นเครื่องแต่งกายที่ทำงานสัตว์ | 51 | 100.0 | 46 | 90.2 | 1 | 2.0 | 1 | 2.0 | 3 | 5.9 | Manufacture of wearing apparel, except fur apparel' | | | | | |
| 191 | การพอกและตกแต่งหนังฟอก รวมทั้งการผลิตกระเป๋าเดินทาง กระเป๋าถือ อานม้า และเครื่องเข็มกลัด | 3 | 100.0 | 3 | 100.0 | - | - | - | - | - | - | Tanning and dressing of leather, manufacture of luggage, handbags, saddlery and harness | | | | | |
| 192 | การผลิตรองเท้า | 2 | 100.0 | 2 | 100.0 | - | - | - | - | - | - | Manufacture of footwear | | | | | |
| 201 | การสีไม้และการไสไม้ | 1 | 100.0 | 1 | 100.0 | - | - | - | - | - | - | Sawmilling and planing of wood | | | | | |
| 202 | การผลิตผลิตภัณฑ์จากไม้ ไม่ใช่เยื่อ ฟางและวัสดุประสาน | 17 | 100.0 | 16 | 94.1 | - | - | - | - | 1 | 5.9 | Manufacture of products of wood, cork, straw and peeling materials | | | | | |
| 210 | การผลิตกระดาษและผลิตภัณฑ์กระดาษ | 7 | 100.0 | 6 | 85.7 | - | - | 1 | 14.3 | - | - | Manufacture of paper and paper products | | | | | |
| 221 | การพิมพ์โฆษณา | 5 | 100.0 | 2 | 40.0 | 2 | 40.0 | - | - | 1 | 20.0 | Publishing | | | | | |
| 222 | การพิมพ์ และกิจการสำนักงานกิจการที่เกี่ยวข้องกับการพิมพ์ | 17 | 100.0 | 15 | 88.2 | 2 | 11.8 | - | - | - | - | Printing and service activities related to printing | | | | | |
| 232 | การผลิตผลิตภัณฑ์ที่ได้จากการกลั่นน้ำมันปิโตรเลียม | 2 | 100.0 | - | - | 1 | 50.0 | 1 | 50.0 | - | - | Manufacture of refined petroleum products | | | | | |
| 241 | การผลิตเคมีภัณฑ์พื้นฐาน | 4 | 100.0 | 2 | 50.0 | 1 | 25.0 | - | - | 1 | 25.0 | Manufacture of basic chemicals | | | | | |
| 242 | การผลิตผลิตภัณฑ์เคมีอื่น ๆ | 4 | 100.0 | 3 | 75.0 | - | - | - | - | - | - | Manufacture of other chemical products | | | | | |

ตาราง 3 จำนวนและอัตราร้อยละของสถานประกอบการอุตสาหกรรมผลิต จำนวนตามรูปแบบการจัดตั้งทางเศรษฐกิจ และหมู่อุตสาหกรรม (ต่อ)
 Table 3 Number and Percentage of Manufacturing Establishments by Form of Economic Organization and Group of Industry (Contd.)

| รหัส Code | หมู่อุตสาหกรรม Total | จำนวน Number | | ร้อยละ % | | จำนวน Number | | ร้อยละ % | | จำนวน Number | | ร้อยละ % | | จำนวน Number | | ร้อยละ % | | สาขาอุตสาหกรรม Group of Industry |
|--------------|--|-----------------|-------------|----------------------------|-------------|----------------------|-------------|-----------------------------|-------------|------------------------|-------------|-------------|---|-----------------|------|-------------|---|---|
| | | รวม Total | | หน่วยเดี่ยว Single Unit | | เครือข่าย Network | | สำนักงานใหญ่ Head Office | | สำนักงานสาขา Branch | | | | | | | | |
| | | จำนวน Number | ร้อยละ % | จำนวน Number | ร้อยละ % | จำนวน Number | ร้อยละ % | จำนวน Number | ร้อยละ % | จำนวน Number | ร้อยละ % | | | | | | | |
| 242 | การผลิตสินค้าพลาสติก | 7 | 100.0 | 6 | 85.7 | - | - | - | - | 1 | 14.3 | - | - | 1 | 14.3 | - | - | Manufacture of plastic products |
| 269 | การผลิตผลิตภัณฑ์แร่โลหะ ซึ่งมีได้แก่ประเภทไวท์ซัน | 70 | 100.0 | 64 | 91.4 | 1 | 1.4 | 2 | 2.9 | 3 | 4.3 | - | - | - | - | - | - | Manufacture of non-metallic mineral products n.e.c. |
| 273 | การผลิตโลหะ | 2 | 100.0 | 2 | 100.0 | - | - | - | - | - | - | - | - | - | - | - | - | Casting of metals |
| 281 | การผลิตผลิตภัณฑ์โลหะที่มีโครงสร้างเป็นโลหะ ถังน้ำ ขั้วกับน้ำ และเครื่องกำเนิดไอน้ำ | 9 | 100.0 | 9 | 100.0 | - | - | - | - | - | - | - | - | - | - | - | - | Manufacture of structural metal products, tanks, reservoirs and steam generators |
| 289 | การผลิตผลิตภัณฑ์โลหะประดิษฐ์อื่น ๆ รวมทั้งกิจกรรมด้านบริการที่ใช้ผลิตภัณฑ์โลหะประดิษฐ์ | 11 | 100.0 | 10 | 90.9 | - | - | 1 | 9.1 | - | - | - | - | - | - | - | - | Manufacture of other fabricated metal products; service activities to producers of fabricated metal products |
| 291 | การผลิตเครื่องจักรที่ใช้งานทั่วไป | 1 | 100.0 | 1 | 100.0 | - | - | - | - | - | - | - | - | - | - | - | - | Manufacture of general purpose machinery |
| 292 | การผลิตเครื่องจักรที่ใช้ทางเฉพาะอย่าง | 1 | 100.0 | - | - | - | - | 1 | 100.0 | - | - | - | - | - | - | - | - | Manufacture of special purpose machinery |
| 293 | การผลิตเครื่องใช้ไฟฟ้าในบ้านเรือน ซึ่งมีได้แก่ประเภทไวท์ซัน | 1 | 100.0 | - | - | - | - | 1 | 100.0 | - | - | - | - | - | - | - | - | Manufacture of domestic appliances n.e.c. |
| 312 | การผลิตอุปกรณ์เพื่อการจ่ายและควบคุมกระแสไฟฟ้า | 1 | 100.0 | - | - | - | - | - | - | 1 | 100.0 | - | - | - | - | - | - | Manufacture of electricity distribution and control apparatus |
| 319 | การผลิตเครื่องอุปโภคไฟฟ้าอื่น ๆ ซึ่งมีได้แก่ประเภทไวท์ซัน | 4 | 100.0 | 4 | 100.0 | - | - | - | - | - | - | - | - | - | - | - | - | Manufacture of other electrical equipment n.e.c. |
| 331 | การผลิตอุปกรณ์และเครื่องใช้ทางการแพทย์ และเครื่องใช้ที่ใช้ในการวัด การตรวจสอบ การทดสอบ การเดินเรือ การเดินอากาศยาน และใช้ในวัตถุประสงค์อื่น ๆ ยกเว้นอุปกรณ์ที่ใช้ในทางทันตศาสตร์ | 2 | 100.0 | - | - | - | - | 1 | 50.0 | 1 | 50.0 | - | - | - | - | - | - | Manufacture of medical appliances and instruments and appliances for measuring, checking, testing, navigating and other |
| 362 | การผลิตตัวถัง (coachwork) สำหรับยานยนต์ รวมถึงการผลิตตัวถังและเครื่องต่าง ๆ | 14 | 100.0 | 10 | 71.4 | 2 | 14.3 | - | - | 2 | 14.3 | - | - | - | - | - | - | Manufacture of bodies (coachwork) for motor vehicles; manufacture of trailers and semi-trailers |
| 363 | การผลิตตัวประกอบ และอุปกรณ์ประกอบ สำหรับยานยนต์ และเครื่องยนต์ | 1 | 100.0 | 1 | 100.0 | - | - | - | - | - | - | - | - | - | - | - | - | Manufacture of parts and accessories for motor vehicles and their engines |
| 361 | การผลิตเฟอร์นิเจอร์ | 45 | 100.0 | 37 | 82.2 | - | - | 5 | 11.1 | 3 | 6.7 | - | - | - | - | - | - | Manufacture of furniture |
| 369 | การผลิต ซึ่งมีได้แก่ประเภทไวท์ซัน | 26 | 100.0 | 24 | 92.3 | - | - | - | - | 1 | 3.9 | - | - | - | - | - | - | Manufacturing n.e.c. |

ตาราง 4 จำนวนและร้อยละของสถานประกอบการอุตสาหกรรมผลิต จำนวนตามระยะเวลาในการดำเนินงาน และหมวดอุตสาหกรรม
 Table 4 Number and Percentage of Manufacturing Establishments by Period of Operation and Division of Industry

| รหัส Code | หมวดอุตสาหกรรม Division of Industry | ระยะเวลาในการดำเนินงาน (ปี) Period of Operation (year) | | | | | | | | | | | | | | |
|--------------|---|--|-------------|-----------------|-------------|-----------------|-------------|-----------------|-------------|-----------------|-------------|-----------------|-------------|-----------------|-------------|--|
| | | < 5 | | | 5 - 9 | | | 10 - 19 | | | 20 - 29 | | | ≥ 30 | | |
| | | จำนวน Number | ร้อยละ % | จำนวน Number | ร้อยละ % | จำนวน Number | ร้อยละ % | จำนวน Number | ร้อยละ % | จำนวน Number | ร้อยละ % | จำนวน Number | ร้อยละ % | จำนวน Number | ร้อยละ % | |
| รวม | Total | 432 | 100.0 | 148 | 34.3 | 150 | 34.7 | 88 | 20.4 | 29 | 6.7 | 17 | 3.9 | | | |
| 15 | การผลิตผลิตภัณฑ์อาหารและเครื่องดื่ม | 101 | 100.0 | 26 | 25.7 | 34 | 33.7 | 27 | 26.7 | 10 | 9.9 | 4 | 4.0 | | | |
| 16 | การผลิตผลิตภัณฑ์ยาสูบ | 3 | 100.0 | - | - | - | - | - | - | 2 | 66.7 | 1 | 33.3 | | | |
| 17 | การผลิตสิ่งทอ | 20 | 100.0 | 9 | 45.0 | 7 | 35.0 | 3 | 15.0 | - | - | 1 | 5.0 | | | |
| 18 | การผลิตเครื่องแต่งกาย รวมทั้งการตกแต่งและอัญมณีภัณฑ์ | 51 | 100.0 | 22 | 43.1 | 21 | 41.2 | 6 | 11.8 | 2 | 3.9 | - | - | | | |
| 19 | การฟอกและตกแต่งหนังสัตว์ รวมทั้งการผลิตกระเป๋าเดินทาง กระเป๋าถือ อานม้า เครื่องเล่นลูก และรองเท้า | 5 | 100.0 | 2 | 40.0 | 2 | 40.0 | - | - | - | - | 1 | 20.0 | | | |
| 20 | การผลิตไม้และผลิตภัณฑ์ที่ทำไม้และไม้เทียม ยกเว้นเฟอร์นิเจอร์ รวมทั้งการผลิตสิ่งของที่มาจากฟาง และวัสดุเทียมอื่น ๆ | 19 | 100.0 | 8 | 44.4 | 5 | 27.8 | 4 | 22.2 | 1 | 5.6 | - | - | | | |
| 21 | การผลิตกระดาษและผลิตภัณฑ์กระดาษ | 7 | 100.0 | 4 | 57.1 | 2 | 28.6 | 1 | 14.3 | - | - | - | - | | | |
| 22 | การผลิตหินอ่อน การหินที่ และการทำสำเนาสิ่งพิมพ์ | 22 | 100.0 | 5 | 22.7 | 6 | 27.3 | 6 | 27.3 | 4 | 18.2 | 1 | 4.6 | | | |
| 23 | การผลิตผลิตภัณฑ์พลาสติก ผลิตภัณฑ์ที่ได้จากการกลั่นน้ำมันปิโตรเลียม และเชื้อเพลิงปรมาณู | 2 | 100.0 | 1 | 50.0 | 1 | 50.0 | - | - | - | - | - | - | | | |
| 24 | การผลิตเคมีภัณฑ์และผลิตภัณฑ์เคมี | 8 | 100.0 | 4 | 50.0 | 3 | 37.5 | 1 | 12.5 | - | - | - | - | | | |
| 25 | การผลิตผลิตภัณฑ์ยางและพลาสติก | 7 | 100.0 | 4 | 57.1 | 3 | 42.9 | - | - | - | - | - | - | | | |
| 26 | การผลิตผลิตภัณฑ์จากแร่โลหะ | 70 | 100.0 | 23 | 32.9 | 24 | 34.3 | 14 | 20.0 | 7 | 10.0 | 2 | 2.9 | | | |
| 27 | การผลิตโลหะขั้นมูลฐาน | 2 | 100.0 | 2 | 100.0 | - | - | - | - | - | - | - | - | | | |
| 28 | การผลิตผลิตภัณฑ์ที่ทำจากโลหะประดิษฐ์ ยกเว้นเครื่องจักรและอุปกรณ์ | 20 | 100.0 | 10 | 50.0 | 6 | 30.0 | 4 | 20.0 | - | - | - | - | | | |
| 29 | การผลิตเครื่องจักรและอุปกรณ์ ซึ่งไม่ได้ระบุประเภทไว้ในที่อื่น | 3 | 100.0 | 2 | 66.7 | 1 | 33.3 | - | - | - | - | - | - | | | |
| 31 | การผลิตเครื่องจักรและเครื่องอุปกรณ์ไฟฟ้า ซึ่งมีได้ระบุประเภทไว้ในที่อื่น | 5 | 100.0 | - | - | 1 | 20.0 | 1 | 20.0 | - | - | 3 | 60.0 | | | |
| 33 | การผลิตอุปกรณ์ที่ใช้ในทางการแพทย์ การวัดความถี่ของ และอุปกรณ์ที่ใช้ในทางทันตกรรม นาฬิกา และอุปกรณ์ทางฟิสิกส์ | 2 | 100.0 | 2 | 100.0 | - | - | - | - | - | - | - | - | | | |
| 34 | การผลิตยานยนต์ รถพ่วง และรถจักรยานยนต์ | 15 | 100.0 | 6 | 40.0 | 6 | 40.0 | 2 | 13.3 | - | - | 1 | 6.7 | | | |
| 36 | การผลิตเฟอร์นิเจอร์ รวมทั้งการผลิตไม้ตัดแปะประเภทอื่นที่อื่น | 71 | 100.0 | 18 | 25.4 | 28 | 39.4 | 19 | 26.8 | 3 | 4.2 | 3 | 4.2 | | | |

ตาราง 4 จำนวนและอัตราร้อยละของสถานประกอบการอุตสาหกรรมผลิต จำนวนตามระยะเวลาในการดำเนินงาน และหมู่อุตสาหกรรม
 Table 4 Number and Percentage of Manufacturing Establishments by Period of Operation and Group of Industry

| รหัส Code | หมู่อุตสาหกรรม Industry | ระยะเวลาในการดำเนินงาน (ปี) Period of Operation (year) | | | | | | | | | | | | Total | Group of Industry |
|--------------|--|--|-------------|-----------------|-------------|-----------------|-------------|-----------------|-------------|-----------------|-------------|--------------|------|-------|---|
| | | - 5 | | 5 - 9 | | 10 - 19 | | 20 - 29 | | ≥ 30 | | รวม Total | | | |
| | | จำนวน Number | ร้อยละ % | จำนวน Number | ร้อยละ % | จำนวน Number | ร้อยละ % | จำนวน Number | ร้อยละ % | จำนวน Number | ร้อยละ % | | | | |
| 3 | 4 | 5 | 6 | 7 | 8 | 9 | 10 | 11 | 12 | 13 | 14 | 15 | | | |
| | UBRW77M | 432 | 100.0 | 148 | 34.3 | 150 | 34.7 | 88 | 20.4 | 29 | 6.7 | 17 | 3.9 | | |
| 151 | การผลิต การแปรรูป และการเก็บถนอมเนื้อสัตว์ สัตว์น้ำ ผลไม้ นม น้ำมัน และไขมัน | 38 | 100.0 | 13 | 34.2 | 12 | 31.6 | 9 | 23.7 | 3 | 7.9 | 1 | 2.6 | | Production, processing and preservation of meat, fish, fruit, vegetables, oils and fats |
| 152 | ผลิตภัณฑ์สิ่งทอ | 7 | 100.0 | - | - | 4 | 57.1 | 2 | 28.6 | - | - | 1 | 14.3 | | Manufacture of dairy products |
| 153 | การผลิตผลิตภัณฑ์จากการไม้-สิ่งประดิษฐ์ สภาวและผลิตภัณฑ์จากพลาสติก และพลาสติกสังเคราะห์ | 11 | 100.0 | 1 | 9.1 | 4 | 36.4 | 4 | 36.4 | 1 | 9.1 | 1 | 9.1 | | Manufacture of grain mill products, starches and starch products, and prepared animal feeds |
| 154 | การผลิตผลิตภัณฑ์อาหารอื่น ๆ | 29 | 100.0 | 5 | 17.2 | 10 | 34.5 | 8 | 27.6 | 5 | 17.2 | 1 | 3.5 | | Manufacture of other food products |
| 155 | การผลิตเครื่องดื่ม | 16 | 100.0 | 7 | 43.8 | 4 | 25.0 | 4 | 25.0 | 1 | 6.3 | - | - | | Manufacture of beverages |
| 160 | การผลิตผลิตภัณฑ์ยาสูบ | 3 | 100.0 | - | - | - | - | - | - | 2 | 66.7 | 1 | 33.3 | | Manufacture of tobacco products |
| 171 | การปั๊ม การทอ และการแต่งสิ่งสิ่งทอ | 9 | 100.0 | 1 | 11.1 | 3 | 33.3 | 3 | 33.3 | - | - | - | - | | Spinning, weaving and finishing of textiles |
| 172 | การผลิตสิ่งย้อมอื่น ๆ | 11 | 100.0 | 8 | 72.7 | 2 | 18.2 | - | - | - | - | 1 | 9.1 | | Manufacture of other textiles |
| 181 | การผลิตเครื่องแต่งกาย ยกเว้นเครื่องแต่งกายที่ทำจากขนสัตว์ | 51 | 100.0 | 22 | 43.1 | 21 | 41.2 | 6 | 11.8 | 2 | 3.9 | - | - | | Manufacture of wearing apparel, except fur apparel |
| 191 | การผลิตกระเป๋าและสิ่งพนักพอก รวมทั้งการผลิตกระเป๋าเดินทาง กระเป๋าถือ อาม่า และเครื่องหิ้วกระเป๋า | 3 | 100.0 | 1 | 33.3 | 1 | 33.3 | - | - | - | - | 1 | 33.3 | | Tanning and dressing of leather; manufacture of luggage, handbags, saddlery and harness |
| 192 | การผลิตรองเท้า | 2 | 100.0 | 1 | 50.0 | 1 | 50.0 | - | - | - | - | - | - | | Manufacture of footwear |
| 201 | การผลิตไม้และการใช้ไม้ | 1 | 100.0 | - | - | - | - | - | - | 1 | 100.0 | - | - | | Sawmilling and planing of wood |
| 202 | การผลิตผลิตภัณฑ์จากไม้ ไม้ออก ฟางและวัสดุเทียม | 17 | 100.0 | 8 | 47.1 | 5 | 29.4 | 4 | 23.5 | - | - | - | - | | Manufacture of products of wood, cork, straw and plaiting materials |
| 210 | การผลิตกระดาษและสิ่งย้อมกระดาษ | 7 | 100.0 | 4 | 57.1 | 2 | 28.6 | 1 | 14.3 | - | - | - | - | | Manufacture of paper and paper products |
| 221 | การพิมพ์โฆษณา | 5 | 100.0 | 2 | 40.0 | 2 | 40.0 | - | - | 1 | 20.0 | - | - | | Publishing |
| 222 | การพิมพ์ และกิจการสำนักงานที่เกี่ยวข้องกับการพิมพ์ | 17 | 100.0 | 3 | 17.7 | 4 | 23.5 | 6 | 35.3 | 3 | 17.7 | 1 | 5.9 | | Printing and service activities related to printing |
| 232 | การผลิตผลิตภัณฑ์ที่ได้จากการกลั่นน้ำมันปิโตรเลียม | 2 | 100.0 | 1 | 50.0 | 1 | 50.0 | - | - | - | - | - | - | | Manufacture of refined petroleum products |
| 241 | การผลิตเคมีภัณฑ์พื้นฐาน | 4 | 100.0 | 2 | 50.0 | 1 | 25.0 | 1 | 25.0 | - | - | - | - | | Manufacture of basic chemicals |
| 242 | การผลิตผลิตภัณฑ์เคมีอื่น ๆ | 4 | 100.0 | 2 | 50.0 | 2 | 50.0 | - | - | - | - | - | - | | Manufacture of other chemical products |
| 252 | การผลิตผลิตภัณฑ์พลาสติก | 7 | 100.0 | 4 | 57.1 | 3 | 42.9 | - | - | - | - | - | - | | Manufacture of plastic products |

ตาราง 4 จำนวนและอัตราร้อยละของสถานประกอบการอุตสาหกรรมผลิต จำนวนตามระยะเวลาในการดำเนินงาน และหมู่อุตสาหกรรม (ต่อ)
Table 4 Number and Percentage of Manufacturing Establishments by Period of Operation and Group of Industry (Contd.)

| รหัส Code | หมู่อุตสาหกรรม Industry | ระยะเวลาในการดำเนินงาน (ปี) Period of Operation (Year) | | | | | | | | | | | | | | | Group of Industry |
|--------------|---|--|-------------|-----------------|-------------|-----------------|-------------|-----------------|-------------|-----------------|-------------|-----------------|-------------|---|-------------|--|-------------------|
| | | < 5 | | | 5 - 9 | | | 10 - 19 | | | 20 - 29 | | | ≥ 30 | | | |
| | | จำนวน Number | ร้อยละ % | จำนวน Number | ร้อยละ % | จำนวน Number | ร้อยละ % | จำนวน Number | ร้อยละ % | จำนวน Number | ร้อยละ % | จำนวน Number | ร้อยละ % | จำนวน Number | ร้อยละ % | | |
| 1 | 2 | 3 | 4 | 5 | 6 | 7 | 8 | 9 | 10 | 11 | 12 | 13 | 14 | 15 | | | |
| 289 | การผลิตสินค้าประเภทโลหะ ซึ่งได้ส่งประเภทไว้ในที่อื่น | 70 | 100.0 | 23 | 32.9 | 24 | 34.3 | 14 | 20.0 | 7 | 10.0 | 2 | 2.9 | Manufacture of non-metallic mineral products, n.e.c. | | | |
| 273 | การหล่อโลหะ | 2 | 100.0 | 2 | 100.0 | - | - | - | - | - | - | - | - | Casting of metals | | | |
| 281 | การผลิตเครื่องมือที่มีโครงสร้างเป็นโลหะ ถังน้ำ ที่เก็บน้ำ และเครื่องกำเนิดไอน้ำ | 9 | 100.0 | 5 | 55.6 | 2 | 22.2 | 2 | 22.2 | - | - | - | - | Manufacture of structural metal products, tanks, reservoirs and steam generators | | | |
| 289 | การผลิตเครื่องมือที่โลหะประดิษฐ์อื่น ๆ รวมทั้งกิจการด้านบริการและผู้ผลิตผลิตภัณฑ์โลหะประดิษฐ์ | 11 | 100.0 | 5 | 45.5 | 4 | 36.4 | 2 | 18.2 | - | - | - | - | Manufacture of other fabricated metal products; service activities to producers of fabricated metal products | | | |
| 291 | การผลิตเครื่องจักรที่ใช้จำนวนทั่วไป | 1 | 100.0 | 1 | 100.0 | - | - | - | - | - | - | - | - | Manufacture of general purpose machinery | | | |
| 292 | การผลิตเครื่องจักรที่ใช้เฉพาะอย่าง | 1 | 100.0 | - | - | 1 | 100.0 | - | - | - | - | - | - | Manufacture of special purpose machinery | | | |
| 293 | การผลิตเครื่องใช้ในบ้านเรือน ซึ่งมีได้ส่งประเภทไว้ในที่อื่น | 1 | 100.0 | 1 | 100.0 | - | - | - | - | - | - | - | - | Manufacture of domestic appliances n.e.c. | | | |
| 312 | การผลิตอุปกรณ์เพื่อการจ่ายและควบคุมกระแสไฟฟ้า | 1 | 100.0 | - | - | - | - | 1 | 100.0 | - | - | - | - | Manufacture of electricity distribution and control apparatus | | | |
| 319 | การผลิตเครื่องอุปกรณ์ไฟฟ้าอื่น ๆ ซึ่งมีได้ส่งประเภทไว้ในที่อื่น | 4 | 100.0 | - | - | 1 | 25.0 | - | - | - | - | 3 | 75.0 | Manufacture of other electrical equipment n.e.c. | | | |
| 331 | การผลิตอุปกรณ์และเครื่องใช้ในทางการแพทย์ และเครื่องใช้ที่ใช้ในการวัด การตรวจสอบ การเคลื่อนย้าย การเดินอากาศ และชิ้นส่วนประสมพิเศษ ๆ บางหน่วยปรกติใช้ในทางทันตศาสตร์ | 2 | 100.0 | 2 | 100.0 | - | - | - | - | - | - | - | - | Manufacture of medical appliances and instruments and appliances for measuring, checking, testing, navigating and other | | | |
| 342 | การผลิตตัวถัง (coachwork) สำหรับยานยนต์ รวมทั้งการผลิตรถพ่วงและรถเกี่ยวพ่วง | 14 | 100.0 | 5 | 35.7 | 8 | 42.9 | 2 | 14.3 | - | - | 1 | 7.1 | Manufacture of bodies (coachwork) for motor vehicles; manufacture of trailers and semi-trailers | | | |
| 343 | การผลิตชิ้นประกอบ และอุปกรณ์ประกอบ สำหรับยานยนต์และเครื่องยนต์ | 1 | 100.0 | 1 | 100.0 | - | - | - | - | - | - | - | - | Manufacture of parts and accessories for motor vehicles and their engines | | | |
| 361 | การผลิตเฟอร์นิเจอร์ | 45 | 100.0 | 10 | 22.2 | 17 | 37.8 | 14 | 31.1 | 1 | 2.2 | 3 | 6.7 | Manufacture of furniture | | | |
| 369 | การผลิต ซึ่งมีได้ส่งประเภทไว้ในที่อื่น | 26 | 100.0 | 8 | 30.8 | 11 | 42.3 | 5 | 19.2 | 2 | 7.7 | - | - | Manufacturing n.e.c. | | | |

ตาราง 5 จำนวนและอัตราร้อยละของสถานประกอบการอุตสาหกรรมผลิต จำแนกตามมูลค่าทุนจดทะเบียน และหมวดอุตสาหกรรม
 Table 5 Number and Percentage of Manufacturing Establishments by Registered Capital and Division of Industry

| รหัส Code | หมวดอุตสาหกรรม Sector | มูลค่าทุนจดทะเบียน (ล้านบาท) Registered Capital (Million Baht) | | | | | | | | | | | | | Division of Industry |
|-----------------|--|--|-------------|-----------------|-------------|-----------------|-------------|-----------------|-------------|-----------------|-------------|-----------------|-------------|-------|---|
| | | รวม Total | | | | | | | | | | | | Total | |
| | | < 1 | | 1 - 9 | | 10 - 49 | | > 50 | | 10 - 49 | | > 50 | | | |
| จำนวน Number | ร้อยละ % | จำนวน Number | ร้อยละ % | จำนวน Number | ร้อยละ % | จำนวน Number | ร้อยละ % | จำนวน Number | ร้อยละ % | จำนวน Number | ร้อยละ % | จำนวน Number | ร้อยละ % | | |
| | | 432 | 100.0 | 212 | 49.1 | 186 | 43.1 | 25 | 5.8 | 9 | 2.1 | | | | |
| | ยอดรวม | | | | | | | | | | | | | | |
| 15 | การผลิตผลิตภัณฑ์อาหารและเครื่องดื่ม | 101 | 100.0 | 54 | 53.5 | 37 | 36.8 | 5 | 5.0 | 5 | 5.0 | | | | Manufacture of food products and beverages |
| 16 | การผลิตผลิตภัณฑ์ยาสูบ | 3 | 100.0 | - | - | 2 | 66.7 | 1 | 33.3 | - | - | | | | Manufacture of tobacco products |
| 17 | การผลิตสิ่งทอ | 20 | 100.0 | 10 | 50.0 | 9 | 45.0 | 1 | 5.0 | - | - | | | | Manufacture of textiles |
| 18 | การผลิตเครื่องแต่งกาย รวมทั้งการตกแต่งและซ่อมสิ่งนั้ลดีร์ | 51 | 100.0 | 32 | 62.8 | 15 | 29.4 | 4 | 7.8 | - | - | | | | Manufacture of wearing apparel; dressing and dyeing of fur |
| 19 | การฟอกและตกแต่งหนังฟอก รวมทั้งการผลิตกระเป๋าเดินทาง กระเป๋าถือ อานม้า เครื่องที่มมลาถ และรองเท้า | 5 | 100.0 | 2 | 40.0 | 3 | 60.0 | - | - | - | - | | | | Tanning and dressing of leather; manufacture of luggage, handbags, saddlery, harness and footwear |
| 20 | การผลิตไม้และผลิตภัณฑ์จากไม้และไม้ก๊อก ยกเว้นเฟอร์นิเจอร์ รวมทั้งการผลิตสิ่งของที่ทำจากพาง และวัสดุเทียมอื่น ๆ | 18 | 100.0 | 8 | 44.4 | 10 | 55.6 | - | - | - | - | | | | Manufacture of wood and of products of wood and cork, except furniture; manufacture of articles of straw and plaiting materials |
| 21 | การผลิตกระดาษและผลิตภัณฑ์กระดาษ | 7 | 100.0 | 4 | 57.1 | 1 | 14.3 | 2 | 28.6 | - | - | | | | Manufacture of paper and paper products |
| 22 | การผลิตหมึกและสี การพิมพ์ และการทำสำเนาสิ่งอื่นที่ก | 22 | 100.0 | 6 | 27.3 | 15 | 68.2 | 1 | 4.6 | - | - | | | | Publishing, printing and reproduction of recorded media |
| 23 | การผลิตผลิตภัณฑ์พลาสติก ผลิตภัณฑ์ที่ได้จากการกลั่นน้ำมัน ปิโตรเลียม และเชื้อเพลิงปรมาณู | 2 | 100.0 | - | - | 1 | 50.0 | - | - | 1 | 50.0 | | | | Manufacture of coke, refined petroleum products and nuclear fuel |
| 24 | การผลิตเคมีภัณฑ์และผลิตภัณฑ์เคมี | 8 | 100.0 | 3 | 37.5 | 4 | 50.0 | 1 | 12.5 | - | - | | | | Manufacture of chemicals and chemical products |
| 25 | การผลิตผลิตภัณฑ์ยางและพลาสติก | 7 | 100.0 | 2 | 28.6 | 4 | 57.1 | 1 | 14.3 | - | - | | | | Manufacture of rubber and plastic products |
| 26 | การผลิตผลิตภัณฑ์หจกจกแร่โลหะ | 70 | 100.0 | 41 | 58.6 | 25 | 35.7 | 3 | 4.3 | 1 | 1.4 | | | | Manufacture of other non-metallic mineral products |
| 27 | การผลิตโลหะขั้นพื้นฐาน | 2 | 100.0 | 2 | 100.0 | - | - | - | - | - | - | | | | Manufacture of basic metals |
| 28 | การผลิตผลิตภัณฑ์ที่ทำจากโลหะประดัษฐ์ ยกเว้นเครื่องจักรและอุปกรณ์ | 20 | 100.0 | 9 | 45.0 | 10 | 50.0 | 1 | 5.0 | - | - | | | | Manufacture of fabricated metal products, except machinery and equipment |
| 29 | การผลิตเครื่องจักรและอุปกรณ์ ซึ่งมีได้จัดประเภทไว้ในที่อื่น | 3 | 100.0 | - | - | 3 | 100.0 | - | - | - | - | | | | Manufacture of machinery and equipment n.e.c. |
| 31 | การผลิตเครื่องจักรและเครื่องอุปกรณไฟฟ้า ซึ่งมีได้จัดประเภทไว้ในที่อื่น | 5 | 100.0 | - | - | 4 | 80.0 | - | - | 1 | 20.0 | | | | Manufacture of electrical machinery and apparatus n.e.c. |
| 33 | การผลิตอุปกรณ์ที่ใช้ทางการแพทย์ การวัดความถี่ง และอุปกรณ์ที่ใช้ในทางทัศนศาสตร์ นาฬิกา | 2 | 100.0 | - | - | 2 | 100.0 | - | - | - | - | | | | Manufacture of medical, precision and optical instruments, watches and clocks |
| 34 | การผลิตยานยนต์ รถพวง และรถถังรถพวง | 15 | 100.0 | 8 | 53.3 | 5 | 33.3 | 2 | 13.3 | - | - | | | | Manufacture of motor vehicles, trailers and semi-trailers |
| 36 | การผลิตเฟอร์นิเจอร์ รวมทั้งการผลิตสิ่งได้จัดประเภทไว้ในที่อื่น | 71 | 100.0 | 31 | 43.7 | 36 | 50.7 | 3 | 4.2 | 1 | 1.4 | | | | Manufacture of furniture; manufacturing n.e.c. |

ตาราง 5 จำนวนและร้อยละของสถานประกอบการอุตสาหกรรมผลิตจำแนกตามมูลค่าทุนจดทะเบียน และหมู่อุตสาหกรรม
 Table 5 Number and Percentage of Manufacturing Establishments by Registered Capital and Group of Industry

| รหัส Code | หมู่อุตสาหกรรม Number | มูลค่าทุนจดทะเบียน (ล้านบาท) Registered Capital (Million Baht) | | | | | | | | | | Group of Industry |
|---|--------------------------|--|-------------|--------------|-------------|--------------|-------------|--------------|-------------|-------|----|---|
| | | < 1 | | 1 - 9 | | 10 - 49 | | > 50 | | Total | | |
| | | จำนวน No. | ร้อยละ % | จำนวน No. | ร้อยละ % | จำนวน No. | ร้อยละ % | จำนวน No. | ร้อยละ % | | | |
| | 3 | 4 | 5 | 6 | 7 | 8 | 9 | 10 | 11 | 12 | 13 | |
| | 432 | 100.0 | 212 | 49.1 | 186 | 43.1 | 25 | 5.8 | 9 | 2.1 | | |
| 151 การผลิต การแปรรูป และการเก็บเกี่ยวเมล็ดธัญพืช สัตว์น้ำ ผลไม้ ผัก น้ำมัน และไขมัน | 38 | 100.0 | 20 | 52.6 | 12 | 31.6 | 3 | 7.9 | 3 | 7.9 | | Production, processing and preservation of meat, fish, fruit, vegetables, oils and fats |
| 152 ผลิตภัณฑ์ที่ได้ออกนม | 7 | 100.0 | 1 | 14.3 | 6 | 85.7 | - | - | - | - | | Manufacture of dairy products |
| 153 การผลิตผลิตภัณฑ์ที่ได้จากการไม่-สัณฐาน ผลิตภัณฑ์และ ผลิตภัณฑ์จากสัตว์ และอาหารสัตว์สำเร็จรูป | 11 | 100.0 | 2 | 18.2 | 7 | 63.6 | 1 | 9.1 | 1 | 9.1 | | Manufacture of grain mill products, starches and starch products, and prepared animal feeds |
| 154 การผลิตผลิตภัณฑ์อาหารอื่น ๆ | 29 | 100.0 | 18 | 62.1 | 11 | 37.9 | - | - | - | - | | Manufacture of other food products |
| 155 การผลิตเครื่องดื่ม | 16 | 100.0 | 13 | 81.3 | 3 | 18.7 | 1 | 6.3 | 1 | 6.3 | | Manufacture of beverages |
| 160 การผลิตผลิตภัณฑ์ยาง | 3 | 100.0 | - | - | 2 | 66.7 | 1 | 33.3 | - | - | | Manufacture of tobacco products |
| 171 การปั่น การทอ และการแต่งสำเร็จสิ่งทอ | 9 | 100.0 | 4 | 44.4 | 5 | 55.6 | - | - | - | - | | Spinning, weaving and finishing of textiles |
| 172 การผลิตสิ่งย้อม ๆ | 11 | 100.0 | 6 | 54.6 | 4 | 36.4 | 1 | 9.1 | - | - | | Manufacture of other textiles |
| 181 การผลิตเครื่องแต่งกาย ยกเว้นเครื่องแต่งกายที่ทำจากขนสัตว์ | 51 | 100.0 | 32 | 62.8 | 15 | 29.4 | 4 | 7.8 | - | - | | Manufacture of wearing apparel, except for apparel |
| 191 การฟอกและตกแต่งหนังฟอก รวมทั้งการผลิตกระเป๋าเดินทาง กระเป๋าถือ ยานพาหนะ และเครื่องเขียน | 3 | 100.0 | 1 | 33.3 | 2 | 66.7 | - | - | - | - | | Tanning and dressing of leather, manufacture of luggage, handbags, saddlery and harness |
| 192 การผลิตรองเท้า | 2 | 100.0 | 1 | 50.0 | 1 | 50.0 | - | - | - | - | | Manufacture of footwear |
| 201 การเย็บไม้และการไผ่ | 1 | 100.0 | - | - | 1 | 100.0 | - | - | - | - | | Sawmilling and planing of wood |
| 202 การผลิตผลิตภัณฑ์จากไม้ ไม้ก๊อก ฟองและวัสดุเทียม | 17 | 100.0 | 8 | 47.1 | 9 | 52.9 | - | - | - | - | | Manufacture of products of wood, cork, straw and plating materials |
| 210 การผลิตกระดาษและผลิตภัณฑ์กระดาษ | 7 | 100.0 | 4 | 57.1 | 1 | 14.3 | 2 | 28.6 | - | - | | Manufacture of paper and paper products |
| 221 การพิมพ์โฆษณา | 5 | 100.0 | 1 | 20.0 | 3 | 60.0 | 1 | 20.0 | - | - | | Printing |
| 222 การพิมพ์ และกิจกรรมด้านบริการที่เกี่ยวข้องกับการพิมพ์ | 17 | 100.0 | 5 | 29.4 | 12 | 70.6 | - | - | - | - | | Printing and service activities related to printing |
| 232 การผลิตผลิตภัณฑ์ที่ได้จากการกลั่นน้ำมันปิโตรเลียม | 2 | 100.0 | - | - | 1 | 50.0 | - | - | 1 | 50.0 | | Manufacture of refined petroleum products |
| 241 การผลิตผลิตภัณฑ์ขั้นพื้นฐาน | 4 | 100.0 | 1 | 25.0 | 2 | 50.0 | 1 | 25.0 | - | - | | Manufacture of basic chemicals |
| 242 การผลิตผลิตภัณฑ์เคมีอื่น ๆ | 4 | 100.0 | 2 | 50.0 | 2 | 50.0 | - | - | - | - | | Manufacture of other chemical products |

ตาราง 5 จำนวนและอัตราร้อยละของสถานประกอบการอุตสาหกรรมผลิต จำนวนตามมูลค่าทางอุตสาหกรรม (ต่อ)
 Table 5 Number and Percentage of Manufacturing Establishments by Registered Capital and Group of Industry (Contd.)

| รหัส Code | หมู่อุตสาหกรรม 2 | รวม Total | | | | | | | | | | | | Group of Industry |
|--------------|---|---------------------------------------|-------------|-----------------|-------------|-----------------|-------------|-----------------|-------------|-----------------|-------------|-----------------|-------------|---|
| | | มูลค่าลงทุนทะเบียน (< 1 Million Baht) | | | 1 - 9 | | | 10 - 49 | | | > 50 | | | |
| | | จำนวน Number | ร้อยละ % | จำนวน Number | ร้อยละ % | จำนวน Number | ร้อยละ % | จำนวน Number | ร้อยละ % | จำนวน Number | ร้อยละ % | จำนวน Number | ร้อยละ % | |
| 252 | การผลิตก้อนที่พลาสติก | 7 | 100.0 | 2 | 28.6 | 4 | 57.1 | 1 | 14.3 | - | - | - | - | Manufacture of plastic products |
| 269 | การผลิตผลิตภัณฑ์เครื่องใช้ไฟฟ้าที่ใช้พลังงานไฟฟ้า | 70 | 100.0 | 41 | 58.6 | 25 | 35.7 | 3 | 4.3 | 1 | 1.4 | - | - | Manufacture of non-metallic mineral products n.e.c. |
| 273 | การหล่อโลหะ | 2 | 100.0 | 2 | 100.0 | - | - | - | - | - | - | - | - | Casting of metals |
| 281 | การผลิตผลิตภัณฑ์เครื่องจักรกลและเครื่องมือกล | 9 | 100.0 | 6 | 66.7 | 3 | 33.3 | - | - | - | - | - | - | Manufacture of structural metal products, tanks, reservoirs and steam generators |
| 289 | การผลิตผลิตภัณฑ์โลหะประดิษฐ์อื่น ๆ รวมทั้งกรรมภัณฑ์ | 11 | 100.0 | 3 | 27.3 | 7 | 63.6 | 1 | 9.1 | - | - | - | - | Manufacture of other fabricated metal products: service activities to producers of fabricated metal products |
| 291 | การผลิตเครื่องจักรที่ใช้พลังงานทั่วไป | 1 | 100.0 | - | - | 1 | 100.0 | - | - | - | - | - | - | Manufacture of general purpose machinery |
| 292 | การผลิตเครื่องจักรที่ใช้พลังงานเฉพาะอย่าง | 1 | 100.0 | - | - | 1 | 100.0 | - | - | - | - | - | - | Manufacture of special purpose machinery |
| 293 | การผลิตเครื่องใช้ในบ้านเรือน ซึ่งมีได้จัดประเภทไว้ในที่อื่น | 1 | 100.0 | - | - | 1 | 100.0 | - | - | - | - | - | - | Manufacture of domestic appliances n.e.c. |
| 312 | การผลิตอุปกรณ์เพื่อการจ่ายและควบคุมกระแสไฟฟ้า | 1 | 100.0 | - | - | - | - | - | - | 1 | 100.0 | - | - | Manufacture of electricity distribution and control apparatus |
| 316 | การผลิตเครื่องอุปกรณ์ไฟฟ้าอื่น ๆ ซึ่งมิได้จัดประเภทไว้ในที่อื่น | 4 | 100.0 | - | - | 4 | 100.0 | - | - | - | - | - | - | Manufacture of other electrical equipment n.e.c. |
| 331 | การผลิตอุปกรณ์และเครื่องมือใช้ทางการแพทย์ และเครื่องมือที่ใช้ในการวัด การตรวจสอบ การทดสอบ การเดินเรือ การบินอวกาศ และใช้ในวัตถุประสงค์อื่น ๆ ยกเว้นอุปกรณ์ที่ใช้ในทางทันตศาสตร์ | 2 | 100.0 | - | - | 2 | 100.0 | - | - | - | - | - | - | Manufacture of medical appliances and instruments and appliances for measuring, checking, testing, navigating and other |
| 342 | การผลิตตัวถัง (coachwork) สำหรับยานยนต์ รวมทั้งการผลิตพวงและรถจักรยานยนต์ | 14 | 100.0 | 7 | 50.0 | 5 | 35.7 | 2 | 14.3 | - | - | - | - | Manufacture of bodies (coachwork) for motor vehicles; manufacture of trailers and semi-trailers |
| 343 | การผลิตส่วนประกอบ และอุปกรณ์ประกอบ สำหรับยานยนต์ และเครื่องยนต์ | 1 | 100.0 | 1 | 100.0 | - | - | - | - | - | - | - | - | Manufacture of parts and accessories for motor vehicles and their engines |
| 361 | การผลิตเฟอร์นิเจอร์ | 45 | 100.0 | 19 | 42.2 | 24 | 53.3 | 2 | 4.4 | - | - | - | - | Manufacture of furniture |
| 369 | การผลิต ซึ่งมิได้จัดประเภทไว้ในที่อื่น | 26 | 100.0 | 12 | 46.2 | 12 | 46.2 | 1 | 3.9 | 1 | 3.9 | - | - | Manufacturing n.e.c. |

ตาราง 6 จำนวนและอัตราส่วนของสถานประกอบการอุตสาหกรรมการผลิต จำนวนสถานประกอบการของภาคอุตสาหกรรมที่มีประเทศที่มีหุ้นมากที่สุด และหมวดอุตสาหกรรม
 Table 6 Number and Percentage of Manufacturing Establishments by Foreign Investment, Country with the Highest Percentage of Share Holding and Division of Industry

| รหัส Code | หมวดอุตสาหกรรม Industry | การลงทุนจากต่างประเทศ Foreign's Investee | | | | | | | | | | Division of Industry | | | | | | |
|--------------|--|--|-------------|-----------------|-------------|-----------------|-------------|--|-------------|-------------------------------|-------------|----------------------|-------|---|------|---|------|---|
| | | ทั้งหมด Total | | ไม่มี No | | ใช่ Yes | | ประเทศที่มีหุ้นมากที่สุด Country with the Highest Percentage of Share Holding | | ประเทศอื่น Other Countries | | | | | | | | |
| | | จำนวน Number | ร้อยละ % | จำนวน Number | ร้อยละ % | จำนวน Number | ร้อยละ % | จำนวน Number | ร้อยละ % | จำนวน Number | ร้อยละ % | | | | | | | |
| | | 3 | 4 | 2 | 6 | 1 | 8 | 0 | 1 | 3 | 4 | 1.5 | 1.6 | 7 | 8 | 3 | 12.5 | Total |
| | | 432 | 100.0 | 408 | 94.4 | 24 | 5.8 | 5 | 20.8 | 7 | 29.2 | 4 | 16.7 | 3 | 12.5 | | | |
| 15 | การผลิตกับอาหารและเครื่องดื่ม | 101 | 100.0 | 98 | 95.1 | 5 | 5.0 | 2 | 40.0 | - | - | 1 | 20.0 | - | - | - | - | Manufacture of food products and beverages |
| 16 | การผลิตยี่ห้อมักซ์ | 3 | 100.0 | 2 | 66.7 | 1 | 33.3 | - | - | - | - | 1 | 100.0 | - | - | - | - | Manufacture of tobacco products |
| 17 | การผลิตสิ่งทอ | 20 | 100.0 | 19 | 95.0 | 1 | 5.0 | - | - | - | - | 1 | 100.0 | - | - | - | - | Manufacture of textiles |
| 18 | การผลิตสิ่งทอและหนัง | 51 | 100.0 | 47 | 92.2 | 4 | 7.8 | 1 | 25.0 | - | - | 1 | 25.0 | 1 | 25.0 | 1 | 25.0 | Manufacture of wearing apparels, dressing and dyeing of fur |
| 19 | การผลิตเครื่องหนัง | 5 | 100.0 | 4 | 80.0 | 1 | 20.0 | 1 | 100.0 | - | - | - | - | - | - | - | - | Tanning and dressing of leather; manufacture of luggage, handbags, saddlery, harness and footwear |
| 20 | การผลิตไม้และผลิตภัณฑ์จากไม้และไม้ไผ่ ยกเว้นเฟอร์นิเจอร์ | 18 | 100.0 | 17 | 94.4 | 1 | 5.6 | - | - | 1 | 100.0 | - | - | - | - | - | - | Manufacture of wood and of products of wood and cork, except furniture; manufacture of articles of straw and plaiting materials |
| 21 | การผลิตกระดาษและผลิตภัณฑ์กระดาษ | 7 | 100.0 | 7 | 100.0 | - | - | - | - | - | - | - | - | - | - | - | - | Manufacture of paper and paper products |
| 22 | การผลิตหมึกและการพิมพ์ | 22 | 100.0 | 22 | 100.0 | - | - | - | - | - | - | - | - | - | - | - | - | Publishing, printing and reproduction of recorded media |
| 23 | การผลิตผลิตภัณฑ์พลาสติก | 2 | 100.0 | 2 | 100.0 | - | - | - | - | - | - | - | - | - | - | - | - | Manufacture of coke, refined petroleum products and nuclear fuel |
| 24 | การผลิตเคมีภัณฑ์และผลิตภัณฑ์ | 8 | 100.0 | 8 | 100.0 | - | - | - | - | - | - | - | - | - | - | - | - | Manufacture of chemicals and chemical products |
| 25 | การผลิตสิ่งทอหนังและพลาสติก | 7 | 100.0 | 5 | 71.4 | 2 | 28.6 | - | - | 2 | 100.0 | - | - | - | - | - | - | Manufacture of rubber and plastic products |
| 26 | การผลิตสิ่งทอจากใยสังเคราะห์ | 70 | 100.0 | 69 | 98.6 | 1 | 1.4 | - | - | - | - | - | - | - | - | - | - | Manufacture of other non-metallic mineral products |
| 27 | การผลิตโลหะพื้นฐาน | 2 | 100.0 | 2 | 100.0 | - | - | - | - | - | - | - | - | - | - | - | - | Manufacture of basic metals |
| 28 | การผลิตผลิตภัณฑ์จากโลหะขั้นสูง ยกเว้นเครื่องจักร | 20 | 100.0 | 18 | 90.0 | 2 | 10.0 | - | - | 1 | 50.0 | - | - | 1 | 50.0 | - | - | Manufacture of fabricated metal products, except machinery and equipment |
| 29 | การผลิตเครื่องจักรและอุปกรณ์ | 3 | 100.0 | 3 | 100.0 | - | - | - | - | - | - | - | - | - | - | - | - | Manufacture of machinery and equipment n.e.c. |
| 30 | การผลิตเครื่องจักรและอุปกรณ์ไฟฟ้า | 5 | 100.0 | 4 | 80.0 | 1 | 20.0 | 1 | 100.0 | - | - | - | - | - | - | - | - | Manufacture of electrical machinery and apparatus n.e.c. |
| 31 | การผลิตเครื่องจักรและอุปกรณ์ไฟฟ้า | 2 | 100.0 | 2 | 100.0 | - | - | - | - | - | - | - | - | - | - | - | - | Manufacture of medical, precision and optical instruments, watches and clocks |
| 32 | การผลิตอุปกรณ์ที่ใช้ในการแพทย์ | 15 | 100.0 | 15 | 100.0 | - | - | - | - | - | - | - | - | - | - | - | - | Manufacture of motor vehicles, trailers and semi-trailers |
| 33 | การผลิตยานยนต์ รถพ่วง และรถจักรยานยนต์ | 71 | 100.0 | 66 | 93.0 | 5 | 7.0 | - | - | 2 | 40.0 | 3 | 60.0 | - | - | - | - | Manufacture of furniture, manufacturing n.e.c. |

ตาราง 6 จำนวนและอัตราส่วนของสถานประกอบการอุตสาหกรรมผลิต จำนวนและการลงทุนจากต่างประเทศ ประเทศที่ถือหุ้นมากที่สุด และหมู่อุตสาหกรรม
 Table 6 Number and Percentage to Manufacturing Establishments by Foreign Investment, Country with the Highest Percentage of Share Holding and Group of Industry

| รหัส Code | รวม Total | | ประเทศที่ลงทุนจากต่างประเทศ Country with the Highest Percentage of Share Holding | | | | | | | | | | หมู่ Group | | |
|--|-----------------|-------------|---|-------|----|------|------|-------|------|-------|-------|------|---------------|---|--|
| | จำนวน Number | ร้อยละ % | 1 | 2 | 3 | 4 | 5 | 6 | 7 | 8 | 9 | 10 | | | |
| | 432 | 100.0 | 408 | 94.4 | 24 | 5.6 | 20.8 | 20.8 | 29.2 | 4 | 16.7 | 3 | 12.5 | Total | |
| 151 การผลิต การแปรรูป และการเก็บนมผงแห้งแล้ว สัตว์น้ำ และไม้ ผัก น้ำมัน และไขนม | 38 | 100.0 | 34 | 89.5 | 4 | 10.5 | 2 | 50.0 | - | - | - | - | - | Production, processing and preservation of meat, fish, fruit, vegetables, oils and fats | |
| 152 ผลิตภัณฑ์สัตว์น้ำ | 7 | 100.0 | 7 | 100.0 | - | - | - | - | - | - | - | - | - | Manufacture of dairy products | |
| 153 การผลิตผลิตภัณฑ์ไม้จากการไม่-สังเคราะห์ สารอะเรล ผลิตภัณฑ์จากคาร์บอน และอาหารสัตว์สำเร็จรูป | 11 | 100.0 | 11 | 100.0 | - | - | - | - | - | - | - | - | - | Manufacture of grain mill products, starches and starch products, and prepared animal feeds | |
| 154 การผลิตผลิตภัณฑ์อาหารอื่น ๆ | 29 | 100.0 | 28 | 96.6 | 1 | 3.5 | - | - | - | 1 | 100.0 | - | - | Manufacture of other food products | |
| 155 การผลิตเครื่องดื่ม | 3 | 100.0 | 16 | 100.0 | - | - | - | - | - | - | - | - | - | Manufacture of beverages | |
| 160 การผลิตผลิตภัณฑ์ยาสูบ | 3 | 100.0 | 2 | 66.7 | 1 | 33.3 | - | - | - | 1 | 100.0 | - | - | Manufacture of tobacco products | |
| 171 การปั่น การทอ และการแต่งเส้นใย | 9 | 100.0 | 9 | 100.0 | - | - | - | - | - | - | - | - | - | Spinning, weaving and finishing of textiles | |
| 172 การผลิตสิ่งทออื่น ๆ | 11 | 100.0 | 10 | 90.9 | 1 | 9.1 | - | - | - | 1 | 100.0 | - | - | Manufacture of other textiles | |
| 181 การผลิตเครื่องเล่นกาย ยกเว้นเครื่องเล่นที่ทำจากพลาสติก 181 การทำรองเท้าหนังพลาสติก รวมทั้งการผลิตกระเป๋าเดินทาง กระเป๋าคือ อาน้ำ และเครื่องเขียน | 51 | 100.0 | 47 | 92.2 | 4 | 7.8 | 1 | 25.0 | 1 | 25.0 | 1 | 25.0 | 1 | 25.0 | Manufacture of wearing apparel, except fur apparel |
| 192 การผลิตรองเท้า | 3 | 100.0 | 3 | 100.0 | - | - | - | - | - | - | - | - | - | Tanning and dressing of leather, manufacture of luggage, handbags, saddlery and harness | |
| 201 การผลิตไม้และกระดาษไม้ | 2 | 100.0 | 1 | 50.0 | 1 | 50.0 | 1 | 100.0 | - | - | - | - | - | Manufacture of footwear | |
| 202 การผลิตผลิตภัณฑ์จากไม้ ไม้ก๊อก ฟันและวัสดุเทียม | 1 | 100.0 | 1 | 100.0 | - | - | - | - | - | - | - | - | - | Sawmilling and planing of wood | |
| 210 การผลิตกระดาษและผลิตภัณฑ์กระดาษ | 17 | 100.0 | 16 | 94.1 | 1 | 5.9 | - | - | 1 | 100.0 | - | - | - | Manufacture of products of wood, cork, straw and papering materials | |
| 221 การพิมพ์โฆษณา | 7 | 100.0 | 7 | 100.0 | - | - | - | - | - | - | - | - | - | Manufacture of paper and paper products | |
| 222 การพิมพ์ และกิจกรรมด้านการพิมพ์ที่เกี่ยวข้องกับการพิมพ์ | 5 | 100.0 | 5 | 100.0 | - | - | - | - | - | - | - | - | - | Publishing | |
| 232 การผลิตผลิตภัณฑ์จากการกลั่นน้ำมันปิโตรเลียม | 17 | 100.0 | 17 | 100.0 | - | - | - | - | - | - | - | - | - | Printing and service activities related to printing | |
| 241 การผลิตผลิตภัณฑ์ปิโตรเลียม | 2 | 100.0 | 2 | 100.0 | - | - | - | - | - | - | - | - | - | Manufacture of refined petroleum products | |
| 242 การผลิตผลิตภัณฑ์พลาสติก | 4 | 100.0 | 4 | 100.0 | - | - | - | - | - | - | - | - | - | Manufacture of basic chemicals | |
| 252 การผลิตผลิตภัณฑ์เคมีอื่น ๆ | 4 | 100.0 | 4 | 100.0 | - | - | - | - | - | - | - | - | - | Manufacture of other chemical products | |
| 269 การผลิตผลิตภัณฑ์โลหะ ซึ่งมีใช้สำหรับเทคโนโลยี | 7 | 100.0 | 5 | 71.4 | 2 | 28.6 | - | - | 2 | 100.0 | - | - | - | Manufacture of plastic products | |
| 273 การหล่อโลหะ | 70 | 100.0 | 69 | 98.6 | 1 | 1.4 | - | - | - | - | - | 1 | 100.0 | Manufacture of non-metallic mineral products n.e.c. | |
| 281 การผลิตผลิตภัณฑ์โลหะต่าง ๆ เป็นโลหะ อลูมิเนียม ทองแดง และเครื่องกำเนิดไฟฟ้า | 2 | 100.0 | 2 | 100.0 | - | - | - | - | - | - | - | - | - | Casting of metals | |
| | 9 | 100.0 | 9 | 100.0 | - | - | - | - | - | - | - | - | - | Manufacture of structural metal products, tanks, steamboilers and steam generators | |

ตาราง 6 จำนวนและอัตราร้อยละของสถานประกอบการอุตสาหกรรมผลิต จำนวนตามการลงทุนจากต่างประเทศ ประเทศที่มีหุ้นมากที่สุด และหมู่อุตสาหกรรม (ต่อ)
 Table 6 Number and Percentage to Manufacturing Establishments by Foreign Investment, Country with the Highest Percentage of Share Holding and Group of Industry (Contd.)

| รหัส Code | หมู่อุตสาหกรรม Industry | ประเทศที่มีหุ้นมากที่สุด Country with the Highest Percentage of Share Holding | | | | | | | | | | Other Countries | รวม Total | | | |
|-----------------|---|--|-------------|-----------------|-------------|-----------------|-------------|-----------------|-------------|-----------------|-----------------|-----------------|--------------|-----------------|-------------|------|
| | | USA | Taiwan | Japan | USA | Taiwan | Japan | USA | Taiwan | Japan | Other Countries | | | | | |
| จำนวน Number | ร้อยละ % | จำนวน Number | ร้อยละ % | จำนวน Number | ร้อยละ % | จำนวน Number | ร้อยละ % | จำนวน Number | ร้อยละ % | จำนวน Number | ร้อยละ % | จำนวน Number | ร้อยละ % | จำนวน Number | ร้อยละ % | |
| 289 | การผลิตสินค้าโลหะประเภทอื่น ๆ รวมทั้งการถลุง Other metal products | 11 | 100.0 | 9 | 81.8 | 2 | 18.2 | - | - | - | - | 1 | 50.0 | - | - | 50.0 |
| 291 | การผลิตเครื่องจักรที่ใช้กันทั่วไป Manufacture of general purpose machinery | 1 | 100.0 | 1 | 100.0 | - | - | - | - | - | - | - | - | - | - | - |
| 292 | การผลิตเครื่องจักรที่ใช้ในงานอุตสาหกรรม Manufacture of special purpose machinery | 1 | 100.0 | 1 | 100.0 | - | - | - | - | - | - | - | - | - | - | - |
| 293 | การผลิตเครื่องใช้ในบ้านเรือน ซึ่งมีได้แต่ประเภทอื่นที่อื่น Manufacture of domestic appliances n.e.c. | 1 | 100.0 | 1 | 100.0 | - | - | - | - | - | - | - | - | - | - | - |
| 312 | การผลิตอุปกรณ์การกระจายและควบคุมกระแสไฟฟ้า Manufacture of electricity distribution and control apparatus | 1 | 100.0 | - | - | 1 | 100.0 | - | - | - | - | - | - | - | - | - |
| 319 | การผลิตเครื่องอุปโภคไฟฟ้าอื่น ๆ ซึ่งมิได้จัดประเภทไว้ในที่อื่น Manufacture of other electrical equipment n.e.c. | 4 | 100.0 | 4 | 100.0 | - | - | - | - | - | - | - | - | - | - | - |
| 331 | การผลิตอุปกรณ์และเครื่องใช้ทางการแพทย์ และเครื่องมือใช้ ในการวัด การตรวจสอบ การทดสอบ การวินิจฉัย การวินิจฉัยภาพ และใช้ในห้องปฏิบัติการอื่น ๆ ยกเว้นอุปกรณ์ที่ใช้ทางการแพทย์ Manufacture of medical appliances and instruments for measuring, checking, testing, navigating and other | 2 | 100.0 | 2 | 100.0 | - | - | - | - | - | - | - | - | - | - | - |
| 342 | การผลิตตัวถัง (coachwork) สำหรับยานยนต์ รวมทั้งการผลิตตัวถัง และรถจักรยานยนต์ Manufacture of bodies (coachwork) for motor vehicles; manufacture of trailers and semi-trailers | 14 | 100.0 | 14 | 100.0 | - | - | - | - | - | - | - | - | - | - | - |
| 343 | การผลิตส่วนประกอบและอุปกรณ์ประกอบสำหรับยานยนต์ และเครื่องยนต์ Manufacture of parts and accessories for motor vehicles and their engines | 1 | 100.0 | 1 | 100.0 | - | - | - | - | - | - | - | - | - | - | - |
| 361 | การผลิตเฟอร์นิเจอร์ Manufacture of furniture | 45 | 100.0 | 45 | 100.0 | - | - | - | - | - | - | - | - | - | - | - |
| 369 | การผลิต ซึ่งมีได้แต่ประเภทอื่นที่อื่น Manufacturing n.e.c. | 26 | 100.0 | 21 | 80.8 | 5 | 19.2 | - | - | 2 | 40.0 | 3 | 60.0 | - | - | - |

ตาราง 7 จำนวนและอัตราร้อยละของสถานประกอบการอุตสาหกรรมผลิต จำนวนตามการได้รับการส่งเสริมการสงเสริมการลงทุน และหมวดอุตสาหกรรม
 Table 7 Number and Percentage of Manufacturing Establishments by the Promotional Privileges from the Office of the Board of Investment and Division of Industry

| รหัส Code | หมวดอุตสาหกรรม | รวม Total | | ไม่ได้รับ No Privileges | | ได้รับ Having Privileges | | Division of Industry |
|--------------|---|-----------------|--------------|----------------------------|-------------|-----------------------------|-------------|---|
| | | จำนวน Number | ร้อยละ % | จำนวน Number | ร้อยละ % | จำนวน Number | ร้อยละ % | |
| | | | | | | | | |
| | ยอดรวม | 432 | 100.0 | 402 | 93.1 | 30 | 6.9 | Total |
| 15 | การผลิตผลิตภัณฑ์อาหารและเครื่องดื่ม | 101 | 100.0 | 94 | 93.1 | 7 | 6.9 | Manufacture of food products and beverages |
| 16 | การผลิตผลิตภัณฑ์ยาสูบ | 3 | 100.0 | 3 | 100.0 | - | - | Manufacture of tobacco products |
| 17 | การผลิตสิ่งทอ | 20 | 100.0 | 20 | 100.0 | - | - | Manufacture of textiles |
| 18 | การผลิตเครื่องแต่งกาย รวมทั้งการตกแต่งและย้อมสีเส้นสัตว์ | 51 | 100.0 | 48 | 90.2 | 5 | 9.8 | Manufacture of wearing apparel; dressing and dyeing of fur |
| 19 | การฟอกและสีย้อมหนังสัตว์ รวมทั้งการผลิตกระเป๋าเดินทาง กระเป๋าถือ ยานยนต์ เครื่องมือกล และรองเท้า | 5 | 100.0 | 4 | 80.0 | 1 | 20.0 | Tanning and dressing of leather; manufacture of luggage, handbags, saddlery, harness and footwear |
| 20 | การผลิตไม้และผลิตภัณฑ์จากไม้และไม้เทียม ยกเว้นเฟอร์นิเจอร์ รวมทั้งการผลิตสิ่งของที่จักสาน และวัสดุพลาสติกอื่น ๆ | 18 | 100.0 | 18 | 100.0 | - | - | Manufacture of wood and of products of wood and cork, except furniture; manufacture of articles of straw and plaiting materials |
| 21 | การผลิตกระดาษและผลิตภัณฑ์กระดาษ | 7 | 100.0 | 7 | 100.0 | - | - | Manufacture of paper and paper products |
| 22 | การพิมพ์โฆษณา การพิมพ์ และการทำสำเนาสื่ออิเล็กทรอนิกส์ | 22 | 100.0 | 20 | 90.9 | 2 | 9.1 | Publishing, printing and reproduction of recorded media |
| 23 | การผลิตผลิตภัณฑ์ยานยนต์ ผลิตภัณฑ์ที่ได้จากการกลั่นน้ำมันปิโตรเลียม และเชื้อเพลิงปรมาณู | 2 | 100.0 | 2 | 100.0 | - | - | Manufacture of coke, refined petroleum products and nuclear fuel |
| 24 | การผลิตเคมีภัณฑ์และผลิตภัณฑ์เคมี | 8 | 100.0 | 7 | 87.5 | 1 | 12.5 | Manufacture of chemicals and chemical products |
| 25 | การผลิตผลิตภัณฑ์ยางและพลาสติก | 7 | 100.0 | 4 | 57.1 | 3 | 42.9 | Manufacture of rubber and plastic products |
| 26 | การผลิตผลิตภัณฑ์จากแร่โลหะ | 70 | 100.0 | 69 | 98.6 | 1 | 1.4 | Manufacture of other non-metallic mineral products |
| 27 | การผลิตโลหะขั้นพื้นฐาน | 2 | 100.0 | 2 | 100.0 | - | - | Manufacture of basic metals |
| 28 | การผลิตผลิตภัณฑ์ที่มาจากโลหะประดิษฐ์ ยกเว้นเครื่องจักรและอุปกรณ์ | 20 | 100.0 | 18 | 90.0 | 2 | 10.0 | Manufacture of fabricated metal products, except machinery and equipment |
| 29 | การผลิตเครื่องจักรและอุปกรณ์ ซึ่งไม่ได้จัดประเภทไว้ในที่อื่น | 3 | 100.0 | 3 | 100.0 | - | - | Manufacture of machinery and equipment n.e.c. |
| 31 | การผลิตเครื่องจักรและเครื่องอุปกรณ์ไฟฟ้า ซึ่งไม่ได้จัดประเภทไว้ในที่อื่น | 5 | 100.0 | 4 | 80.0 | - | 20.0 | Manufacture of electrical machinery and apparatus n.e.c. |
| 33 | การผลิตอุปกรณ์ที่ใช้ในทางการแพทย์ การวัดความถี่ และอุปกรณ์ที่ใช้ในทางทัศนศาสตร์ นาฬิกา | 2 | 100.0 | 1 | 50.0 | 1 | 50.0 | Manufacture of medical, precision and optical instruments, watches and clocks |
| 34 | การผลิตยานยนต์ รถพ่วง และรถที่รูดพ่วง | 15 | 100.0 | 15 | 100.0 | - | - | Manufacture of motor vehicles, trailers and semi-trailers |
| 36 | การผลิตเฟอร์นิเจอร์ รวมทั้งการผลิตสิ่งที่ได้จัดประเภทไว้ในที่อื่น | 71 | 100.0 | 65 | 91.6 | 6 | 8.5 | Manufacture of furniture; manufacturing n.e.c. |

ตาราง 7 จำนวนและอัตราร้อยละของสถานประกอบการอุตสาหกรรมผลิต จำแนกตามการได้รับการส่งเสริมการลงทุนจากสำนักงานคณะกรรมการส่งเสริมการลงทุน และหมู่อุตสาหกรรม

Table 7 Number and Percentage of Manufacturing Establishments by the Promotional Privileges from the Office of the Board of Investment and Group of Industry

| รหัส Code | หมู่อุตสาหกรรม Group of Industry | รวม Total | | ไม่ได้รับ No Privileges | | ได้รับ Having Privileges | | รวม Total |
|--------------|---|-----------------|--------------|----------------------------|-------------|-----------------------------|-------------|--|
| | | จำนวน Number | ร้อยละ % | จำนวน Number | ร้อยละ % | จำนวน Number | ร้อยละ % | |
| 1 | 2 | 3 | 4 | 5 | 6 | 7 | 8 | 9 |
| | ยอดรวม | 432 | 100.0 | 402 | 93.1 | 30 | 6.9 | Total |
| 151 | การผลิต การแปรรูป และการเก็บกอมเนื้อสัตว์ สัตว์น้ำ และไม้ ผัก น้ำมัน และไขมัน | 38 | 100.0 | 34 | 89.5 | 4 | 10.5 | Production, processing and preservation of meat, fish, fruit, vegetables, oils and fats |
| 152 | ผลิตภัณฑ์ที่ได้จากนม | 7 | 100.0 | 7 | 100.0 | - | - | Manufacture of dairy products |
| 153 | การผลิตผลิตภัณฑ์ที่ได้จากการไม่-สียูพีซี สตาร์ชและ ผลิตภัณฑ์จากสตาร์ช และอาหารสัตว์สำเร็จรูป | 11 | 100.0 | 10 | 90.9 | 1 | 9.1 | Manufacture of grain mill products, starches and starch products, and prepared animal feeds |
| 154 | การผลิตผลิตภัณฑ์อาหารอื่น ๆ | 29 | 100.0 | 28 | 96.6 | 1 | 3.5 | Manufacture of other food products |
| 155 | การผลิตเครื่องดื่ม | 16 | 100.0 | 15 | 93.8 | 1 | 6.3 | Manufacture of beverages |
| 160 | การผลิตผลิตภัณฑ์ยาสูบ | 3 | 100.0 | 3 | 100.0 | - | - | Manufacture of tobacco products |
| 171 | การปั่น การทอ และการแต่งสำเร็จสิ่งทอ | 9 | 100.0 | 9 | 100.0 | - | - | Spinning, weaving and finishing of textiles |
| 172 | การผลิตสิ่งทออื่น ๆ | 11 | 100.0 | 11 | 100.0 | - | - | Manufacture of other textiles |
| 181 | การผลิตเครื่องแต่งกาย ยกเว้นเครื่องแต่งกายที่ทำจากขนสัตว์ | 51 | 100.0 | 46 | 90.2 | 5 | 9.8 | Manufacture of wearing apparel, except fur apparel |
| 191 | การฟอกและตกแต่งหนังฟอก รวมทั้งการผลิตกระเป๋าเดินทาง กระเป๋าถือ อานม้า และเครื่องเทียมรถจักรยาน | 3 | 100.0 | 3 | 100.0 | - | - | Tanning and dressing of leather; manufacture of luggage, handbags, saddlery and harness |
| 192 | การผลิตรองเท้า | 2 | 100.0 | 1 | 50.0 | 1 | 50.0 | Manufacture of footwear |
| 201 | การเย็บไม้และการใส่ไม้ | 1 | 100.0 | 1 | 100.0 | - | - | Sawmilling and planing of wood |
| 202 | การผลิตผลิตภัณฑ์จากไม้ ไม้ก๊อก ฟางและวัสดุเทียม | 17 | 100.0 | 17 | 100.0 | - | - | Manufacture of products of wood, cork, straw and Manufacture of paper and paper products |
| 210 | การผลิตกระดาษและผลิตภัณฑ์กระดาษ | 7 | 100.0 | 7 | 100.0 | - | - | Manufacture of paper and paper products |
| 221 | การพิมพ์โฆษณา | 5 | 100.0 | 3 | 60.0 | 2 | 40.0 | Publishing |
| 222 | โรงพิมพ์ และกิจกรรมด้านการบริการที่เกี่ยวข้องกับการพิมพ์ | 17 | 100.0 | 17 | 100.0 | - | - | Printing and service activities related to printing |
| 232 | การผลิตผลิตภัณฑ์ที่ได้จากการกลั่นน้ำมันปิโตรเลียม | 2 | 100.0 | 2 | 100.0 | - | - | Manufacture of refined petroleum products |
| 241 | การผลิตเคมีภัณฑ์พื้นฐาน | 4 | 100.0 | 3 | 75.0 | 1 | 25.0 | Manufacture of basic chemicals |
| 242 | การผลิตผลิตภัณฑ์เคมีอื่น ๆ | 4 | 100.0 | 4 | 100.0 | - | - | Manufacture of other chemical products |

ตาราง 7 จำนวนและอัตราร้อยละของสถานประกอบการอุตสาหกรรมผลิต จำแนกตามการได้รับการส่งเสริมการลงทุนจากสำนักงานคณะกรรมการส่งเสริมการลงทุน และหมู่อุตสาหกรรม (ต่อ)
Table 7 Number and Percentage of Manufacturing Establishments by the Promotional Privileges from the Office of the Board of Investment and Group of Industry (Contd.)

| รหัส Code | หมู่อุตสาหกรรม Sector | รวม Total | | ไม่ได้รับ No Privileges | | ได้รับ Having Privileges | | Group of Industry |
|--------------|---|-----------------|-------------|----------------------------|-------------|-----------------------------|-------------|---|
| | | จำนวน Number | ร้อยละ % | จำนวน Number | ร้อยละ % | จำนวน Number | ร้อยละ % | |
| | | | | | | | | |
| 252 | การผลิตผลิตภัณฑ์พลาสติก | 7 | 100.0 | 4 | 57.1 | 3 | 42.9 | Manufacture of plastic products |
| 269 | การผลิตผลิตภัณฑ์แร่โลหะ ซึ่งมีได้ตั้งประเภทไว้ในที่อื่น | 70 | 100.0 | 69 | 98.6 | 1 | 1.4 | Manufacture of non-metallic mineral products n.e.c. |
| 273 | การหล่อโลหะ | 2 | 100.0 | 2 | 100.0 | - | - | Casting of metals |
| 281 | การผลิตผลิตภัณฑ์ที่โครงสร้างเป็นโลหะ ถังน้ำ ที่เก็บน้ำ และเครื่องกำเนิดไอน้ำ | 9 | 100.0 | 9 | 100.0 | - | - | Manufacture of structural metal products, tanks, reservoirs and steam generators |
| 289 | การผลิตผลิตภัณฑ์โลหะประดิษฐ์อื่น ๆ รวมทั้งกิจกรรมด้านบริการแก่ผู้ผลิตผลิตภัณฑ์โลหะประดิษฐ์ | 11 | 100.0 | 9 | 81.8 | 2 | 18.2 | Manufacture of other fabricated metal products, service activities to producers of fabricated metal products |
| 291 | การผลิตเครื่องจักรที่ใช้งานทั่วไป | 1 | 100.0 | 1 | 100.0 | - | - | Manufacture of general-purpose machinery |
| 292 | การผลิตเครื่องจักรที่ใช้งานเฉพาะอย่าง | 1 | 100.0 | 1 | 100.0 | - | - | Manufacture of special-purpose machinery |
| 293 | การผลิตเครื่องใช้ในครัวเรือน ซึ่งมีได้ตั้งประเภทไว้ในที่อื่น | 1 | 100.0 | 1 | 100.0 | - | - | Manufacture of domestic appliances n.e.c. |
| 312 | การผลิตอุปกรณ์เพื่อการจ่ายและควบคุมกระแสไฟฟ้า | 1 | 100.0 | - | - | 1 | 100.0 | Manufacture of electricity distribution and control apparatus |
| 319 | การผลิตเครื่องอุปกรณ์ไฟฟ้าอื่น ๆ ซึ่งมิได้จัดประเภทไว้ในที่อื่น | 4 | 100.0 | 4 | 100.0 | - | - | Manufacture of other electrical equipment n.e.c. |
| 331 | การผลิตอุปกรณ์และเครื่องใช้ทางการแพทย์ และเครื่องใช้ที่ใช้ในการวัด การตรวจสอบ การเดินเรือ การเดินอากาศ และใช้เพื่อวัตถุประสงค์อื่น ๆ ยกเว้นอุปกรณ์ที่ใช้ทางการแพทย์ศาสตร์ | 2 | 100.0 | 1 | 50.0 | 1 | 50.0 | Manufacture of medical appliances and instruments and appliances for measuring, checking, testing, navigating and other |
| 342 | การผลิตตัวถัง (coachwork) สำหรับยานยนต์ รวมทั้งการผลิตพวงและรถจักรยานยนต์ | 14 | 100.0 | 14 | 100.0 | - | - | Manufacture of bodies (coachwork) for motor vehicles, manufacture of trailers and semi-trailers |
| 343 | การผลิตส่วนประกอบ และอุปกรณ์ประกอบ สำหรับยานยนต์ และเครื่องยนต์ | 1 | 100.0 | 1 | 100.0 | - | - | Manufacture of parts and accessories for motor vehicles and their engines |
| 361 | การผลิตเฟอร์นิเจอร์ | 45 | 100.0 | 43 | 95.6 | 2 | 4.4 | Manufacture of furniture |
| 369 | การผลิต ซึ่งมีได้ตั้งประเภทไว้ในที่อื่น | 26 | 100.0 | 22 | 84.6 | 4 | 15.4 | Manufacturing n.e.c. |

ตาราง 8 จำนวนและร้อยละของสถานประกอบการอุตสาหกรรมผลิต จำนวนตามระยะเวลาที่ทำการผลิตในรอบปี 2539 จำนวนชั่วโมงที่ทำการผลิตต่อวัน และหมวดอุตสาหกรรม
 Table 8 Number and Percentage of Manufacturing Establishments by Period of Operation in 1996, Number of Operating Hours Per Day and Division of Industry

| รหัส Code | หมวดอุตสาหกรรม Industry | ระยะเวลาที่ทำการผลิตในปี 2539 (เดือน) Period of Operation in 1996 (Month) | | | | | | | | | | | | ชั่วโมงที่ทำการผลิตต่อวัน Operating Hours Per Day | | Division of Industry | |
|-------------------|--|--|--------------|-----------------|-------------|-----------------|-------------|-----------------|-------------|-----------------|-------------|-----------------|-------------|--|-------------|---|-------|
| | | 1-3 | | 4-5 | | 6-7 | | 8-9 | | 10-12 | | 13-15 | | 16-18 | | | Total |
| | | จำนวน Number | ร้อยละ % | จำนวน Number | ร้อยละ % | จำนวน Number | ร้อยละ % | จำนวน Number | ร้อยละ % | จำนวน Number | ร้อยละ % | จำนวน Number | ร้อยละ % | จำนวน Number | ร้อยละ % | | |
| อุตสาหกรรม | | 432 | 100.0 | 29 | 6.7 | 403 | 93.3 | 19 | 4.4 | 384 | 88.9 | 29 | 6.7 | | | | |
| 15 | การผลิตเครื่องดื่มที่อัดอากาศและเครื่องดื่ม | 101 | 100.0 | 19 | 18.8 | 82 | 81.2 | 7 | 6.9 | 78 | 77.2 | 16 | 15.8 | | | Manufacture of food products and beverages | |
| 16 | การผลิตเครื่องดื่มที่อัด | 3 | 100.0 | 1 | 33.3 | 2 | 66.7 | - | - | 2 | 66.7 | 1 | 33.3 | | | Manufacture of tobacco products | |
| 17 | การผลิตสิ่งทอ | 20 | 100.0 | 1 | 5.0 | 19 | 95.0 | - | - | 19 | 95.0 | 1 | 5.0 | | | Manufacture of textiles | |
| 18 | การผลิตเครื่องแต่งกาย รวมทั้งการตกแต่งและย้อมสีเครื่อง | 51 | 100.0 | 1 | 2.0 | 50 | 98.0 | 1 | 2.0 | 48 | 94.1 | 2 | 3.9 | | | Manufacture of wearing appare; dressing and dyeing of fur | |
| 19 | การฟอกและตกแต่งหนังสัตว์ รวมทั้งการผลิตกระเป๋าเดินทาง | 5 | 100.0 | - | - | 5 | 100.0 | - | - | 5 | 100.0 | - | - | | | Tanning and dressing of leather; manufacture of luggage, handbags, saddlery, harness and footwear | |
| 20 | การผลิตไม้และผลิตภัณฑ์จากไม้และไม้กอก ยกเว้นเฟอร์นิเจอร์ | 18 | 100.0 | - | - | 18 | 100.0 | 1 | 5.6 | 16 | 88.9 | 1 | 5.6 | | | Manufacture of wood and of products of wood and cork, except furniture; manufacture of articles of straw and plaiting materials | |
| 21 | การผลิตกระดาษและผลิตภัณฑ์กระดาษ | 7 | 100.0 | - | - | 7 | 100.0 | - | - | 7 | 100.0 | - | - | | | Manufacture of paper and paper products | |
| 22 | การผลิตสิ่งทอ การพิมพ์ และการทำสิ่งพิมพ์ | 22 | 100.0 | - | - | 22 | 100.0 | 2 | 9.1 | 19 | 86.4 | 1 | 4.5 | | | Publishing, printing and reproduction of recorded media | |
| 23 | การผลิตผลิตภัณฑ์พลาสติก ผลิตภัณฑ์จากการขึ้นรูปพลาสติก | 2 | 100.0 | 1 | 50.0 | 1 | 50.0 | - | - | 1 | 50.0 | 1 | 50.0 | | | Manufacture of coke, refined petroleum products and nuclear fuel | |
| 24 | การผลิตเครื่องใช้พลาสติก | 8 | 100.0 | 1 | 12.5 | 7 | 87.5 | 1 | 12.5 | 7 | 87.5 | - | - | | | Manufacture of chemicals and chemical products | |
| 25 | การผลิตสิ่งทอสิ่งพิมพ์และพลาสติก | 7 | 100.0 | 1 | 14.3 | 6 | 85.7 | - | - | 6 | 85.7 | 1 | 14.3 | | | Manufacture of rubber and plastic products | |
| 26 | การผลิตผลิตภัณฑ์จากแร่โลหะ | 70 | 100.0 | 2 | 2.9 | 68 | 97.1 | 1 | 1.4 | 68 | 97.1 | 1 | 1.4 | | | Manufacture of other non-metallic mineral products | |
| 27 | การผลิตโลหะขั้นพื้นฐาน | 2 | 100.0 | - | - | 2 | 100.0 | - | - | 2 | 100.0 | - | - | | | Manufacture of basic metals | |
| 28 | การผลิตผลิตภัณฑ์ที่ทำจากโลหะขั้นพื้นฐาน ยกเว้นเครื่องจักร | 20 | 100.0 | - | - | 20 | 100.0 | 1 | 5.0 | 19 | 95.0 | - | - | | | Manufacture of fabricated metal products, except machinery and equipment | |
| 29 | การผลิตเครื่องจักรและอุปกรณ์ ซึ่งมีได้จัดประเภทไว้ที่อื่น | 3 | 100.0 | - | - | 3 | 100.0 | 1 | 33.3 | 2 | 66.7 | - | - | | | Manufacture of machinery and equipment n.e.c | |
| 30 | การผลิตเครื่องจักรและอุปกรณ์ประเภทอื่น ซึ่งมีได้จัดประเภทไว้ที่อื่น | 5 | 100.0 | - | - | 5 | 100.0 | - | - | 4 | 80.0 | 1 | 20.0 | | | Manufacture of electrical machinery and apparatus n.e.c. | |
| 33 | การผลิตอุปกรณ์ที่ใช้ในทางการแพทย์ การวัดความถี่ และอุปกรณ์ที่ใช้ในทางดาราศาสตร์ นานา | 2 | 100.0 | - | - | 2 | 100.0 | - | - | 2 | 100.0 | - | - | | | Manufacture of medical, precision and optical instruments, watches and clocks | |
| 34 | การผลิตยานยนต์ รถพ่วง และรถจักรยาน | 15 | 100.0 | - | - | 15 | 100.0 | - | - | 15 | 100.0 | - | - | | | Manufacture of motor vehicles, trailers and semi-trailers | |
| 35 | การผลิตเฟอร์นิเจอร์ รวมทั้งการผลิตเฟอร์นิเจอร์ประเภทอื่น | 71 | 100.0 | 2 | 2.8 | 69 | 97.2 | 4 | 5.6 | 67 | 94.4 | - | - | | | Manufacture of furniture; manufacturing n.e.c. | |

ตาราง 8 จำนวนและอัตราร้อยละของสถานประกอบการผลิต จำนวนตามระยะเวลาที่ทำการผลิตในเดือนปี 2539 จำนวนชั่วโมงที่ทำการผลิตต่อวัน และหมู่อุตสาหกรรม
 Table 8 Number and Percentage of Manufacturing Establishments by Period of Operation in 1996, Number of Operating Hours Per Day and Group of Industry

| รหัส Code | หมู่อุตสาหกรรม Group of Industry | จำนวนที่ทำการผลิตในปี 2539 (เดือน) | | | | | | | | | | | | ชั่วโมงที่ทำการผลิตต่อวัน | | | |
|-----------------|---|---------------------------------------|-------------|-----------------|-------------|-----------------|-------------|-----------------|-------------|-----------------|-------------|-----------------|-------------|---|-------------|--|--|
| | | ระยะเวลาที่ทำการผลิตในปี 2539 (เดือน) | | | | | | | | | | | | Operating Hours Per Day | | | |
| | | 1-9 | | 10-12 | | 1-8 | | 8-10 | | 10-12 | | 1-10 | | Total | | | |
| จำนวน Number | ร้อยละ % | จำนวน Number | ร้อยละ % | จำนวน Number | ร้อยละ % | จำนวน Number | ร้อยละ % | จำนวน Number | ร้อยละ % | จำนวน Number | ร้อยละ % | จำนวน Number | ร้อยละ % | จำนวน Number | ร้อยละ % | | |
| 1 | 2 | 3 | 4 | 5 | 6 | 7 | 8 | 9 | 10 | 11 | 12 | 13 | 14 | 15 | Total | | |
| | อุตสาหกรรม | 432 | 100.0 | 29 | 6.7 | 403 | 93.3 | 19 | 4.4 | 384 | 88.9 | 29 | 6.7 | | | | |
| 151 | การผลิต การแปรรูป และการเก็บกักของเนื้อสัตว์ สัตว์น้ำ และพืช ผัก น้ำมัน และไขมัน | 38 | 100.0 | 15 | 39.5 | 23 | 60.5 | 5 | 13.2 | 26 | 68.4 | 7 | 18.4 | Production, processing and preservation of meat, fish, fruit, vegetables, oils and fats | | | |
| 152 | ผลิตภัณฑ์จากพืชไร่ | 7 | 100.0 | - | - | 7 | 100.0 | - | - | 6 | 85.7 | 1 | 14.3 | Manufacture of dairy products | | | |
| 153 | การผลิตผลิตภัณฑ์จากสัตว์ปีก-สัตว์ปีก สัตว์เลี้ยงและผลิตภัณฑ์จากสัตว์ปีก | 11 | 100.0 | 1 | 9.1 | 10 | 90.9 | - | - | 10 | 90.9 | 1 | 9.1 | Manufacture of grain mill products, starches and starch products, and prepared animal feeds | | | |
| 154 | การผลิตผลิตภัณฑ์จากพืชไร่ | 28 | 100.0 | 3 | 10.3 | 25 | 89.7 | 2 | 6.9 | 21 | 72.4 | 6 | 20.7 | Manufacture of other food products | | | |
| 155 | เครื่องดื่ม | 16 | 100.0 | - | - | 16 | 100.0 | - | - | 15 | 93.8 | 1 | 6.3 | Manufacture of beverages | | | |
| 160 | การผลิตผลิตภัณฑ์จากพืชไร่ | 3 | 100.0 | 1 | 33.3 | 2 | 66.7 | - | - | 2 | 66.7 | 1 | 33.3 | Manufacture of tobacco products | | | |
| 171 | การปั่น การทอ และการแต่งเส้นใย | 9 | 100.0 | 1 | 11.1 | 8 | 88.9 | - | - | 8 | 88.9 | 1 | 11.1 | Spinning, weaving and finishing of textiles | | | |
| 172 | การผลิตเส้นใย | 11 | 100.0 | - | - | 11 | 100.0 | - | - | 11 | 100.0 | - | - | Manufacture of other textiles | | | |
| 181 | การผลิตเครื่องแต่งกาย ยกเว้นเครื่องแต่งกายที่ทำจากหนังสัตว์ | 51 | 100.0 | 1 | 2.0 | 50 | 98.0 | 1 | 2.0 | 48 | 94.1 | 2 | 3.9 | Manufacture of wearing apparel, except fur apparel | | | |
| 191 | การพอกและตกแต่งหนังเทียม รวมทั้งการผลิตกระเป๋าเดินทาง กระเป๋าถือ ผ้าพันคอ และเครื่องนุ่งห่ม | 3 | 100.0 | - | - | 3 | 100.0 | - | - | 3 | 100.0 | - | - | Tanning and dressing of leather, manufacture of luggage, handbags, saddlery and harness | | | |
| 192 | การผลิตรองเท้า | 2 | 100.0 | - | - | 2 | 100.0 | - | - | 2 | 100.0 | - | - | Manufacture of footwear | | | |
| 201 | การผลิตไม้และการใช้ไม้ | 1 | 100.0 | - | - | 1 | 100.0 | 1 | 100.0 | - | - | - | - | Sawmilling and planing of wood | | | |
| 202 | การผลิตผลิตภัณฑ์จากไม้ ไม้ท่อน ฟางและวัสดุเทียม | 17 | 100.0 | - | - | 17 | 100.0 | - | - | 16 | 94.1 | 1 | 5.9 | Manufacture of products of wood, cork, straw and plaiting materials | | | |
| 210 | การผลิตกระดาษและผลิตภัณฑ์กระดาษ | 7 | 100.0 | - | - | 7 | 100.0 | - | - | 5 | 71.4 | 2 | 28.6 | Manufacture of paper and paper products | | | |
| 221 | การพิมพ์โฆษณา | 3 | 100.0 | - | - | 3 | 100.0 | 1 | 20.0 | 4 | 80.0 | - | - | Publishing | | | |
| 222 | การพิมพ์ และกิจกรรมด้านการบริการที่เกี่ยวข้องกับการพิมพ์ | 17 | 100.0 | - | - | 17 | 100.0 | 1 | 5.9 | 15 | 88.2 | 1 | 5.9 | Printing and service activities related to printing | | | |
| 232 | การผลิตผลิตภัณฑ์ปิโตรเลียมที่ผ่านการกลั่นแล้ว | 2 | 100.0 | 1 | 50.0 | 1 | 50.0 | - | - | 1 | 50.0 | 1 | 50.0 | Manufacture of refined petroleum products | | | |
| 241 | การผลิตผลิตภัณฑ์ปิโตรเลียม | 4 | 100.0 | 1 | 25.0 | 3 | 75.0 | - | - | 4 | 100.0 | - | - | Manufacture of basic chemicals | | | |
| 242 | การผลิตผลิตภัณฑ์เคมีอื่น ๆ | 4 | 100.0 | - | - | 4 | 100.0 | 1 | 25.0 | 3 | 75.0 | - | - | Manufacture of other chemical products | | | |
| 252 | การผลิตผลิตภัณฑ์พลาสติก | 7 | 100.0 | 1 | 14.3 | 6 | 85.7 | - | - | 5 | 71.4 | 2 | 28.6 | Manufacture of plastic products | | | |
| 268 | การผลิตผลิตภัณฑ์โลหะ ซึ่งมีได้แก่ประเภทอื่น ๆ | 70 | 100.0 | 2 | 2.9 | 68 | 97.1 | 1 | 1.4 | 68 | 97.1 | 1 | 1.4 | Manufacture of non-metallic mineral products n.e.c. | | | |

ตาราง 8 จำนวนและอัตราร้อยละของสถานประกอบการอุตสาหกรรมผลิต จำแนกตามระยะเวลาที่ทำการผลิตในรอบปี 2539 จำนวนชั่วโมงที่ทำการผลิตต่อวัน และหมู่อุตสาหกรรม (ต่อ)
 Table 8 Number and Percentage of Manufacturing Establishments by Period of Operation in 1996, Number of Operating Hours Per Day and Group of Industry (Contd.)

| รหัส Code | หมู่อุตสาหกรรม Industry | ระยะเวลาที่ทำการผลิตในปี 2539 (เดือน) Period of Operation in 1996 (Month) | | | | | | | | | | | | ชั่วโมงที่ทำการผลิตต่อวัน Operating Hours Per Day | หมู่ของอุตสาหกรรม Group of Industry |
|--------------|--|--|-------------|-----------------|-------------|-----------------|-------------|-----------------|-------------|-----------------|-------------|-----------------|-------------|--|---|
| | | 2-9 | | 10-12 | | 1-8 | | 8-10 | | 10-12 | | 1-8 | | | |
| | | จำนวน Number | ร้อยละ % | จำนวน Number | ร้อยละ % | จำนวน Number | ร้อยละ % | จำนวน Number | ร้อยละ % | จำนวน Number | ร้อยละ % | จำนวน Number | ร้อยละ % | | |
| 1 | 2 | 3 | 4 | 5 | 6 | 7 | 8 | 9 | 10 | 11 | 12 | 13 | 14 | 15 | |
| 273 | การหล่อโลหะ | 2 | 100.0 | - | - | 2 | 100.0 | - | - | - | 2 | 100.0 | - | - | Casting of metals |
| 281 | การผลิตผลิตภัณฑ์ที่มีโครงสร้างเป็นโลหะ ยิงน้ำ ที่เก็บน้ำ และเครื่องกำเนิดไอน้ำ | 9 | 100.0 | - | - | 9 | 100.0 | - | - | - | 9 | 100.0 | - | - | Manufacture of structural metal products, tanks, reservoirs and steam generators |
| 289 | การผลิตผลิตภัณฑ์โลหะประเภทอื่น ๆ รวมทั้งเครื่องปั้นดินเผา | 11 | 100.0 | - | - | 11 | 100.0 | 1 | 9.1 | 10 | 90.9 | - | - | - | Manufacture of other fabricated metal products, service activities to producers of fabricated metal products |
| 291 | การผลิตเครื่องจักรที่ใช้กำลังไฟฟ้า | 1 | 100.0 | - | - | 1 | 100.0 | - | - | 1 | 100.0 | - | - | - | Manufacture of general purpose machinery |
| 292 | การผลิตเครื่องจักรที่ใช้แก๊สและพาหนะของ | 1 | 100.0 | - | - | 1 | 100.0 | - | - | 1 | 100.0 | - | - | - | Manufacture of special purpose machinery |
| 293 | การผลิตเครื่องใช้ในบ้านเรือน ซึ่งมีวัตถุประสงค์ทั่วไป | 1 | 100.0 | - | - | 1 | 100.0 | 1 | 100.0 | - | - | - | - | - | Manufacture of domestic appliances n.e.c. |
| 312 | การผลิตอุปกรณ์เพื่อการรับและควบคุมกระแสไฟฟ้า | 1 | 100.0 | - | - | 1 | 100.0 | - | - | - | - | 1 | 100.0 | - | Manufacture of electricity distribution and control apparatus |
| 319 | การผลิตเครื่องอุปโภคไฟฟ้าอื่น ๆ ซึ่งมีวัตถุประสงค์ทั่วไป | 4 | 100.0 | - | - | 4 | 100.0 | - | - | 4 | 100.0 | - | - | - | Manufacture of other electrical equipment n.e.c. |
| 331 | การผลิตอุปกรณ์และเครื่องมือที่ใช้ทางการแพทย์ และเครื่องมือที่ใช้ในการวัด การตรวจสอบ การเคลื่อนย้าย การเดินอากาศ และใช้ควบคุมประจุอื่น ๆ ยกเว้นอุปกรณ์ที่ใช้ในทางทันตกรรม | 2 | 100.0 | - | - | 2 | 100.0 | - | - | 2 | 100.0 | - | - | - | Manufacture of medical appliances and instruments and appliances for measuring, checking, testing, navigating and other |
| 342 | การผลิตสกรู (coilwork) สำหรับยานยนต์ รวมทั้งการผลิตสกรูและเครื่องมือวัด | 14 | 100.0 | - | - | 14 | 100.0 | - | - | 14 | 100.0 | - | - | - | Manufacture of bodies (coachwork) for motor vehicles; manufacture of trailers and semi-trailers |
| 343 | การผลิตสกรูประกอบ และอุปกรณ์ประกอบ สำหรับยานยนต์ และเครื่องยนต์ | 1 | 100.0 | - | - | 1 | 100.0 | - | - | 1 | 100.0 | - | - | - | Manufacture of parts and accessories for motor vehicles and their engines |
| 361 | การผลิตเฟอร์นิเจอร์ | 45 | 100.0 | 1 | 2.2 | 44 | 97.8 | 2 | 4.4 | 43 | 95.6 | - | - | - | Manufacture of furniture |
| 369 | การผลิต ซึ่งมีวัตถุประสงค์ทั่วไป | 26 | 100.0 | 1 | 3.9 | 25 | 96.2 | 2 | 7.7 | 24 | 92.3 | - | - | - | Manufacturing n.e.c. |

ตาราง 9 จำนวนและร้อยละของสถานประกอบการอุตสาหกรรมผลิต จำแนกตามการส่งออกสินค้าไปยังต่างประเทศ การนำเข้า และการใช้วัตถุดิบนำเข้า และหมวดอุตสาหกรรม
 Table 9 Number and Percentage of Manufacturing Establishments by Exporting Goods Produced, Using Imported Materials and Division of Industry

| รหัส Code | หมวดอุตสาหกรรม Division of Industry | การขนส่งออกไปยังต่างประเทศ Exporting Goods Produced Using Imported Materials | | | | | | การใช้วัตถุดิบนำเข้า Using Imported Materials | | | | | | Total | | | | |
|--------------|--|--|--------------|-----------------|------------------------|-------------|-----------------|---|-------------|-----------------|-----------------------------------|-------------|---|-------|-----------------------------------|-------------|-----------------|-----------------|
| | | รวม Total | | | ไม่ส่งออก No Export | | | มีการส่งออก Exporting | | | ไม่ใช้วัตถุดิบนำเข้า No Import | | | | การใช้วัตถุดิบนำเข้า Importing | | | |
| | | จำนวน Number | ร้อยละ % | จำนวน Number | จำนวน Number | ร้อยละ % | จำนวน Number | จำนวน Number | ร้อยละ % | จำนวน Number | จำนวน Number | ร้อยละ % | จำนวน Number | | จำนวน Number | ร้อยละ % | จำนวน Number | จำนวน Number |
| 432 | รวมทั้งหมด | 100.0 | 100.0 | 312 | 75.2 | 120 | 27.8 | 335 | 77.6 | 97 | 22.5 | | | | | | | |
| 15 | การผลิตผลิตภัณฑ์อาหารและเครื่องดื่ม | 101 | 100.0 | 82 | 81.2 | 19 | 18.8 | 92 | 81.2 | 19 | 18.8 | 18.8 | Manufacture of food products and beverages | | | | | |
| 16 | การผลิตผลิตภัณฑ์ยาสูบ | 3 | 100.0 | 2 | 66.7 | 1 | 33.3 | 3 | 100.0 | - | - | - | Manufacture of tobacco products | | | | | |
| 17 | การผลิตสิ่งทอ | 20 | 100.0 | 13 | 65.0 | 7 | 35.0 | 13 | 65.0 | 7 | 35.0 | 35.0 | Manufacture of textiles | | | | | |
| 18 | การผลิตเครื่องนุ่งห่ม | 51 | 100.0 | 29 | 56.9 | 22 | 43.1 | 41 | 80.4 | 10 | 19.6 | 19.6 | Manufacture of wearing apparel; dressing and dyeing of fur | | | | | |
| 19 | การถนอมและตกแต่งหนังสัตว์ รวมทั้งการผลิตกระเป๋าเดินทาง กระเป๋าถือ อานม้า เครื่องเขียน และรองเท้า | 5 | 100.0 | 3 | 60.0 | 2 | 40.0 | 3 | 60.0 | 2 | 40.0 | 40.0 | Tanning and dressing of leather; manufacture of luggage, handbags, saddlery, harness and footwear | | | | | |
| 20 | การผลิตไม้และผลิตภัณฑ์จากไม้และไม้เทียม ยกเว้นเฟอร์นิเจอร์ รวมทั้งการผลิตสิ่งของที่ทำจากพลาสติกและวัสดุพลาสติกอื่น ๆ | 18 | 100.0 | 10 | 55.6 | 8 | 44.4 | 13 | 72.2 | 5 | 27.8 | 27.8 | Manufacture of wood and of products of wood and cork, except furniture; manufacture of articles of straw and plaiting materials | | | | | |
| 21 | การผลิตกระดาษและผลิตภัณฑ์กระดาษ | 7 | 100.0 | 4 | 57.1 | 3 | 42.9 | 7 | 100.0 | - | - | - | Manufacture of paper and paper products | | | | | |
| 22 | การผลิตสิ่งพิมพ์ การพิมพ์ และการทำสิ่งพิมพ์อิเล็กทรอนิกส์ | 22 | 100.0 | 22 | 100.0 | - | - | 18 | 81.8 | 4 | 18.2 | 18.2 | Publishing, printing and reproduction of recorded media | | | | | |
| 23 | การผลิตผลิตภัณฑ์พลาสติก ผลิตภัณฑ์ยาง และผลิตภัณฑ์จากพลาสติกอื่น ๆ | | | | | | | | | | | | Manufacture of coke, refined petroleum products and nuclear fuel | | | | | |
| 24 | ปิโตรเลียม และเชื้อเพลิงปรมาณู | 2 | 100.0 | 2 | 100.0 | - | - | 2 | 100.0 | - | - | - | Manufacture of chemicals and chemical products | | | | | |
| 25 | การผลิตเคมีภัณฑ์และผลิตภัณฑ์เคมี | 8 | 100.0 | 9 | 100.0 | - | - | 5 | 62.5 | 3 | 37.5 | 37.5 | Manufacture of chemicals and chemical products | | | | | |
| 26 | การผลิตผลิตภัณฑ์ยางและพลาสติก | 7 | 100.0 | 5 | 71.4 | 2 | 28.6 | 2 | 28.6 | 5 | 71.4 | 71.4 | Manufacture of rubber and plastic products | | | | | |
| 27 | การผลิตผลิตภัณฑ์จากแร่โลหะ | 70 | 100.0 | 55 | 78.6 | 15 | 21.4 | 63 | 90.0 | 7 | 10.0 | 10.0 | Manufacture of other non-metallic mineral products | | | | | |
| 28 | การผลิตโลหะขั้นพื้นฐาน | 2 | 100.0 | 2 | 100.0 | - | - | 2 | 100.0 | - | - | - | Manufacture of basic metals | | | | | |
| 29 | การผลิตผลิตภัณฑ์โลหะขั้นพื้นฐานที่ผ่านการหล่อขึ้นรูป ยกเว้นเครื่องจักรและอุปกรณ์ | 20 | 100.0 | 16 | 80.0 | 4 | 20.0 | 14 | 70.0 | 6 | 30.0 | 30.0 | Manufacture of fabricated metal products, except machinery and equipment | | | | | |
| 30 | การผลิตเครื่องจักรและอุปกรณ์ไฟฟ้า ซึ่งมีสี่ล้อประเภทอื่น ๆ | 3 | 100.0 | 3 | 100.0 | - | - | 2 | 66.7 | 1 | 33.3 | 33.3 | Manufacture of machinery and equipment n.e.c. | | | | | |
| 31 | การผลิตเครื่องจักรและเครื่องอุปโภคบริโภค ซึ่งมีสี่ล้อประเภทอื่น ๆ | | | | | | | | | | | | Manufacture of electrical machinery and apparatus n.e.c. | | | | | |
| 32 | การผลิตเครื่องจักรและเครื่องอุปโภคบริโภค | 5 | 100.0 | 4 | 80.0 | 1 | 20.0 | 2 | 40.0 | 3 | 60.0 | 60.0 | Manufacture of medical, precision and optical instruments, watches and clocks | | | | | |
| 33 | การผลิตอุปกรณ์ที่ใช้ในการเกษตร การวัดความเค็ม และอุปกรณ์ที่ใช้ในการวัดความเค็ม นานาชาติ | 2 | 100.0 | 1 | 50.0 | 1 | 50.0 | - | - | 2 | 100.0 | 100.0 | Manufacture of motor vehicles, trailers and semi-trailers | | | | | |
| 34 | การผลิตยานยนต์ รถบรรทุก และรถจักรยานยนต์ | 15 | 100.0 | 15 | 100.0 | - | - | 10 | 66.7 | 5 | 33.3 | 33.3 | Manufacture of furniture; manufacturing n.e.c. | | | | | |
| 35 | การผลิตเฟอร์นิเจอร์ รวมทั้งการผลิตสิ่งประดับประเภทอื่น ๆ | 71 | 100.0 | 36 | 50.7 | 35 | 49.3 | 53 | 74.7 | 18 | 25.4 | 25.4 | | | | | | |

ตาราง 9 จำนวนและอัตราร้อยละของสถานประกอบการอุตสาหกรรมผลิต ด้านการผลิต การส่งออก การนำเข้า และการใช้วัตถุดิบ และกลุ่มอุตสาหกรรม
 Table 9 Number and Percentage of Manufacturing Establishments by Exporting Goods Produced, Using Imported Materials and Group of Industry

| รหัส Code | หมู่อุตสาหกรรม Total | การผลิตภายในประเทศ Exporting Goods Produced | | | | การใช้วัตถุดิบนำเข้า Using Imported Materials | | | | กลุ่มอุตสาหกรรม Group of Industry | |
|-------------------|--|--|-------------|-----------------|-------------|--|-------------|-----------------|-------------|--------------------------------------|------|
| | | จำนวน Number | ร้อยละ % | จำนวน Number | ร้อยละ % | จำนวน Number | ร้อยละ % | จำนวน Number | ร้อยละ % | | |
| | | 3 | 4 | 5 | 6 | 7 | 8 | 9 | 10 | 11 | 12 |
| | | 432 | 100.0 | 312 | 72.2 | 120 | 27.8 | 335 | 77.6 | 97 | 22.5 |
| อุตสาหกรรม | | | | | | | | | | | |
| 151 | การผลิต การปรับปรุง และการเก็บกักเมล็ดพืช สัตว์น้ำ ผลไม้ ถั่ว น้ำมัน และไขมัน | 38 | 100.0 | 25 | 65.8 | 13 | 34.2 | 34 | 89.5 | 4 | 10.5 |
| 152 | เมล็ดพืชและสัตว์น้ำ | 7 | 100.0 | 6 | 85.7 | 1 | 14.3 | 1 | 14.3 | 6 | 85.7 |
| 153 | การผลิตเมล็ดพืชที่ใช้จากการไม่เลี้ยงสัตว์ สัตว์และ ผลิตภัณฑ์จากสัตว์ และอาหารสัตว์สำเร็จรูป | 11 | 100.0 | 9 | 81.8 | 2 | 18.2 | 9 | 81.8 | 2 | 18.2 |
| 154 | การผลิตเมล็ดพืชอาหารอื่น ๆ | 29 | 100.0 | 26 | 89.7 | 3 | 10.3 | 23 | 79.3 | 6 | 20.7 |
| 155 | การผลิตเครื่องดื่ม | 16 | 100.0 | 16 | 100.0 | - | - | 15 | 93.8 | 1 | 6.3 |
| 160 | การผลิตเครื่องดื่มชูกำลัง | 3 | 100.0 | 2 | 66.7 | 1 | 33.3 | 3 | 100.0 | - | - |
| 171 | การปั่น การทอ และการแต่งสิ่งทอ | 9 | 100.0 | 5 | 55.6 | 4 | 44.4 | 6 | 66.7 | 3 | 33.3 |
| 172 | การผลิตสิ่งทออื่น ๆ | 11 | 100.0 | 8 | 72.7 | 3 | 27.3 | 7 | 63.6 | 4 | 36.4 |
| 181 | การผลิตเครื่องแต่งกาย ยกเว้นเครื่องแต่งกายที่ทำจากขนสัตว์ | 51 | 100.0 | 29 | 56.9 | 22 | 43.1 | 41 | 80.4 | 10 | 19.6 |
| 191 | การทอและตกแต่งสิ่งทอทั้งหมด รวมทั้งการผลิตกระเป๋าเดินทาง กระเป๋าถือ กระเป๋า และเครื่องเขียน | 3 | 100.0 | 2 | 66.7 | 1 | 33.3 | 2 | 66.7 | 1 | 33.3 |
| 192 | การผลิตรองเท้า | 2 | 100.0 | 1 | 50.0 | 1 | 50.0 | 1 | 50.0 | 1 | 50.0 |
| 201 | การเย็บไม้และการไม้ | 1 | 100.0 | 1 | 100.0 | - | - | 1 | 100.0 | - | - |
| 202 | การผลิตสิ่งทอที่ทำจากไม้ ไม้กึ่งกึ่ง พลาสติก และวัสดุเทียม | 17 | 100.0 | 9 | 52.9 | 8 | 47.1 | 12 | 70.6 | 5 | 29.4 |
| 210 | การผลิตกระดาษและผลิตภัณฑ์กระดาษ | 7 | 100.0 | 4 | 57.1 | 3 | 42.9 | 7 | 100.0 | - | - |
| 221 | การพิมพ์โฆษณา | 5 | 100.0 | 5 | 100.0 | - | - | 4 | 80.0 | 1 | 20.0 |
| 222 | การพิมพ์ และการพิมพ์งานพิมพ์ที่เกี่ยวข้องกับการพิมพ์ | 17 | 100.0 | 17 | 100.0 | - | - | 14 | 82.4 | 3 | 17.7 |
| 232 | การผลิตสิ่งทอที่ทำจากพลาสติกและไนลอน | 2 | 100.0 | 2 | 100.0 | - | - | 2 | 100.0 | - | - |
| 241 | การผลิตผลิตภัณฑ์พลาสติก | 4 | 100.0 | 4 | 100.0 | - | - | 4 | 100.0 | - | - |
| 242 | การผลิตผลิตภัณฑ์พลาสติกอื่น ๆ | 4 | 100.0 | 4 | 100.0 | - | - | 1 | 25.0 | 3 | 75.0 |
| 252 | การผลิตผลิตภัณฑ์พลาสติก | 7 | 100.0 | 5 | 71.4 | 2 | 28.6 | 2 | 28.6 | 5 | 71.4 |
| 269 | การผลิตผลิตภัณฑ์โลหะ ซึ่งได้จัดประเภทไว้ในที่อื่น | 70 | 100.0 | 55 | 78.6 | 15 | 21.4 | 63 | 90.0 | 7 | 10.0 |

Production, processing and preservation of meat.
 fish, fruit, vegetables, oils and fats
 Manufacture of dairy products
 Manufacture of grain mill products, starches and starch products, and prepared animal feeds
 Manufacture of other food products
 Manufacture of beverages
 Manufacture of tobacco products
 Spinning, weaving and finishing of textiles
 Manufacture of other textiles
 Manufacture of wearing apparel, except fur apparel
 Tanning and dressing of leather, manufacture of luggage, handbags, saddlery and harness
 Manufacture of footwear
 Sawmilling and planing of wood
 Manufacture of products of wood, cork, straw and plating materials
 Manufacture of paper and paper products
 Publishing
 Printing and service activities related to printing
 Manufacture of refined petroleum products
 Manufacture of basic chemicals
 Manufacture of other chemical products
 Manufacture of plastic products
 Manufacture of non-metallic mineral products n.e.c

ตาราง 9 จำนวนและอัตราร้อยละของสถานประกอบการอุตสาหกรรมผลิต ด้านนอกตามการส่งออกไปยังต่างประเทศ การนำเข้าจากต่างประเทศ และมูลค่าการผลิต (ต่อ)
 Table 9 Number and Percentage of Manufacturing Establishments by Exporting Goods Produced, Using Imported Materials and Group of Industry (Contd.)

| รหัส Code | การส่งออกไปยังต่างประเทศ Exporting Goods Produced | | | | | | | | | | การนำเข้าจากต่างประเทศ Using Imported Materials | | | | | | | | | | กลุ่มอุตสาหกรรม Group of Industry | | | | | |
|--|--|-------------|-----------------|-------------|-----------------|------------------------|-----------------|-------------|-----------------|-------------|--|-------------|-----------------|-------------|-----------------|--------------------------------------|-----------------|-------------|-----------------|-------------|--------------------------------------|--------------------------------------|-----|--|--|--|
| | รวม Total | | | | | ไม่ส่งออก No Export | | | | | มีการส่งออก Exporting | | | | | ไม่ใช้วัตถุดิบ สั่งเข้า No Import | | | | | | การใช้วัตถุดิบ สั่งเข้า Importing | | | | |
| | จำนวน Number | ร้อยละ % | จำนวน Number | ร้อยละ % | จำนวน Number | ร้อยละ % | จำนวน Number | ร้อยละ % | จำนวน Number | ร้อยละ % | จำนวน Number | ร้อยละ % | จำนวน Number | ร้อยละ % | จำนวน Number | ร้อยละ % | จำนวน Number | ร้อยละ % | จำนวน Number | ร้อยละ % | | | | | | |
| 273 การทำโลหะ | 2 | 100.0 | 2 | 100.0 | - | - | - | - | - | - | - | - | - | - | - | - | - | - | - | - | - | - | 1.3 | Casting of metals | | |
| 281 การผลิตผลิตภัณฑ์ปิโตรเลียมที่มีโครงสร้างเป็นโลหะ ตั้งแต่ ที่กับน้ำ และเครื่องกำเนิดไอพ่น | 8 | 100.0 | 9 | 100.0 | - | - | - | - | - | - | - | - | - | - | - | - | - | - | - | - | - | - | - | Manufacture of structural metal products, tanks, reservoirs and steam generators | | |
| 289 การผลิตผลิตภัณฑ์โลหะประเภทอื่น ๆ รวมทั้งกิจกรรมด้าน บำรุงงานใช้ผลิตผลิตภัณฑ์โลหะประเภทอื่น | 11 | 100.0 | 7 | 63.6 | 4 | 36.4 | 4 | 36.4 | 6 | 54.6 | 5 | 45.5 | - | - | - | - | - | - | - | - | - | - | - | Manufacture of other fabricated metal products, service activities to producers of fabricated metal products | | |
| 291 การผลิตเครื่องจักรที่ใช้ความร้อน | 1 | 100.0 | 1 | 100.0 | - | - | - | - | - | - | - | - | - | - | - | - | - | - | - | - | - | - | - | Manufacture of general purpose machinery | | |
| 292 การผลิตเครื่องจักรที่ใช้พลังงานทางกล | 1 | 100.0 | 1 | 100.0 | - | - | - | - | - | - | - | - | - | - | - | - | - | - | - | - | - | - | - | Manufacture of special purpose machinery | | |
| 293 การผลิตเครื่องใช้ในบ้านเรือน ซึ่งมิได้จัดประเภทไว้ในอื่น | 1 | 100.0 | 1 | 100.0 | - | - | - | - | - | - | - | - | - | - | - | - | - | - | - | - | - | - | - | Manufacture of domestic appliances n.e.c. | | |
| 312 การผลิตอุปกรณ์ที่ใช้ความร้อนและควบคุมกระแสไฟฟ้า | 1 | 100.0 | - | - | 1 | 100.0 | - | - | - | - | - | - | - | - | - | - | - | - | - | - | - | - | - | Manufacture of electricity distribution and control apparatus | | |
| 319 การผลิตเครื่องอุปโภคบริโภคพลาสติกอื่น ๆ ซึ่งมีได้จัดประเภทไว้ในที่อื่น | 4 | 100.0 | 4 | 100.0 | - | - | - | - | - | - | - | - | - | - | - | - | - | - | - | - | - | - | - | Manufacture of other electrical equipment n.e.c. | | |
| 331 การผลิตอุปกรณ์และเครื่องใช้ในทางการแพทย์ และเครื่องใช้ใช้ใน การวัด การตรวจเช็ก การทดสอบ การเดินเรือ การเดินอากาศ และใช้บังคับประตูประต้อื่น ๆ ยกเว้นอุปกรณ์ที่ใช้ในทางการแพทย์ | 2 | 100.0 | 1 | 50.0 | 1 | 50.0 | 1 | 50.0 | - | - | - | - | - | - | - | - | - | - | - | - | - | - | - | Instruments and appliances for measuring, checking, testing, navigating and other | | |
| 342 การผลิตตัวถัง (coachwork) สำหรับยานยนต์ รวมทั้งการผลิตพวง และที่นั่งรถพ่วง | 14 | 100.0 | 14 | 100.0 | - | - | - | - | - | - | - | - | - | - | - | - | - | - | - | - | - | - | - | Manufacture of bodies (coachwork) for motor vehicles, manufacture of trailers and semi-trailers | | |
| 343 การผลิตส่วนประกอบ และอุปกรณ์ประกอบ สำหรับยานยนต์ และเครื่องยนต์ | 1 | 100.0 | 1 | 100.0 | - | - | - | - | - | - | - | - | - | - | - | - | - | - | - | - | - | - | - | Manufacture of parts and accessories for motor vehicles and their engines | | |
| 361 การผลิตเฟอร์นิเจอร์ | 45 | 100.0 | 29 | 64.4 | 16 | 35.6 | 16 | 35.6 | 38 | 84.4 | 7 | 15.6 | - | - | - | - | - | - | - | - | - | - | - | Manufacture of furniture | | |
| 369 การผลิต ซึ่งมิได้จัดประเภทไว้ในที่อื่น | 26 | 100.0 | 7 | 26.9 | 19 | 73.1 | 15 | 57.7 | 11 | 42.3 | 11 | 42.3 | - | - | - | - | - | - | - | - | - | - | - | Manufacturing n.e.c. | | |

ตาราง 10 จำนวนและร้อยละของสถานประกอบการอุตสาหกรรมที่ขยายหรือปรับปรุงกิจการ ในรอบ 5 ปีที่ผ่านมา (พ.ศ. 2535-2539) แยกหมวดอุตสาหกรรม
 Table 10 Number and Percentage of Manufacturing Establishments by Business Expanding in the Past 5 Years (1992-1996) and Division of Industry

| Code | จำนวนโรงงาน (Number of Establishments) | | | | | | | | | | จำนวนแรงงาน (Number of Labourers) | | | | | | | | | | Division of Industry |
|------------|--|-------|------------|------|----------------|------|-----|-----|------------|------|-----------------------------------|-----|-----|------|---|---|----------------|---|--|--|----------------------|
| | รวม | | ขยายกิจการ | | ปรับปรุงกิจการ | | รวม | | ขยายกิจการ | | ปรับปรุงกิจการ | | รวม | | ขยายกิจการ | | ปรับปรุงกิจการ | | | | |
| | No. | % | No. | % | No. | % | No. | % | No. | % | No. | % | No. | % | No. | % | No. | % | | | |
| รวม | 432 | 100.0 | 246 | 56.9 | 188 | 43.1 | 10 | 5.4 | 44 | 23.7 | 12 | 6.5 | 120 | 64.5 | Total | | | | | | |
| อุตสาหกรรม | | | | | | | | | | | | | | | | | | | | | |
| 15 | 7 | 1.6 | 5 | 1.1 | 5 | 1.1 | 3 | 0.7 | 12 | 2.8 | 1 | 0.2 | 35 | 17.0 | Manufacture of food products and beverages | | | | | | |
| 16 | 3 | 0.7 | 2 | 0.5 | 2 | 0.5 | 1 | 0.2 | 2 | 0.5 | 1 | 0.2 | 2 | 1.0 | Manufacture of tobacco products | | | | | | |
| 17 | 20 | 4.6 | 15 | 3.4 | 15 | 3.4 | 5 | 1.1 | 3 | 0.7 | 3 | 0.7 | 6 | 2.8 | Manufacture of textiles | | | | | | |
| 18 | 51 | 11.8 | 35 | 7.9 | 35 | 7.9 | 16 | 3.4 | 3 | 0.7 | 3 | 0.7 | 2 | 0.9 | Manufacture of wearing apparel, dressing and dyeing of fur | | | | | | |
| 19 | 5 | 1.1 | 3 | 0.7 | 3 | 0.7 | 2 | 0.5 | 1 | 0.2 | 1 | 0.2 | 1 | 0.5 | Tanning and dressing of leather; manufacture of luggage, handbags, saddlery, harness and footwear | | | | | | |
| 20 | 18 | 4.1 | 7 | 1.6 | 11 | 2.6 | 11 | 2.4 | 5 | 1.1 | 9 | 2.1 | 5 | 2.3 | Manufacture of wood and of products of wood and cork, except furniture; manufacture of articles of straw and plaiting materials | | | | | | |
| 21 | 7 | 1.6 | 3 | 0.7 | 4 | 0.9 | 4 | 0.9 | 2 | 0.5 | 2 | 0.5 | 4 | 1.8 | Manufacture of paper and paper products | | | | | | |
| 22 | 22 | 5.1 | 11 | 2.4 | 11 | 2.4 | 11 | 2.4 | 6 | 1.4 | 2 | 0.5 | 3 | 1.4 | Publishing, printing and reproduction of recorded media | | | | | | |
| 23 | 2 | 0.5 | 1 | 0.2 | 1 | 0.2 | 1 | 0.2 | 1 | 0.2 | 1 | 0.2 | 1 | 0.5 | Manufacture of coke, refined petroleum products and nuclear fuel | | | | | | |
| 24 | 8 | 1.8 | 5 | 1.1 | 3 | 0.7 | 3 | 0.7 | 2 | 0.5 | 1 | 0.2 | 1 | 0.5 | Manufacture of chemicals and chemical products | | | | | | |
| 25 | 7 | 1.6 | 4 | 0.9 | 3 | 0.7 | 3 | 0.7 | 2 | 0.5 | 1 | 0.2 | 3 | 1.4 | Manufacture of rubber and plastic products | | | | | | |
| 26 | 70 | 16.2 | 41 | 9.3 | 29 | 6.7 | 41 | 9.3 | 3 | 0.7 | 3 | 0.7 | 23 | 10.4 | Manufacture of other non-metallic mineral products | | | | | | |
| 27 | 2 | 0.5 | 2 | 0.5 | 2 | 0.5 | 2 | 0.5 | 2 | 0.5 | 2 | 0.5 | 2 | 0.9 | Manufacture of basic metals | | | | | | |
| 28 | 20 | 4.6 | 12 | 2.8 | 8 | 1.8 | 8 | 1.8 | 2 | 0.5 | 2 | 0.5 | 4 | 1.8 | Manufacture of fabricated metal products, except machinery and equipment | | | | | | |
| 29 | 3 | 0.7 | 3 | 0.7 | 3 | 0.7 | 3 | 0.7 | 3 | 0.7 | 3 | 0.7 | 2 | 0.9 | Manufacture of machinery and equipment n.e.c. | | | | | | |
| 30 | 5 | 1.1 | 2 | 0.5 | 4 | 0.9 | 4 | 0.9 | 2 | 0.5 | 2 | 0.5 | 3 | 1.3 | Manufacture of electrical machinery and apparatus n.e.c. | | | | | | |
| 31 | 2 | 0.5 | 2 | 0.5 | 2 | 0.5 | 2 | 0.5 | 2 | 0.5 | 2 | 0.5 | 2 | 0.9 | Manufacture of medical, precision and optical instruments, watches and clocks | | | | | | |
| 32 | 15 | 3.5 | 10 | 2.3 | 5 | 1.1 | 10 | 2.3 | 3 | 0.7 | 3 | 0.7 | 6 | 2.7 | Manufacture of motor vehicles, trailers and semi-trailers | | | | | | |
| 33 | 7 | 1.6 | 4 | 0.9 | 2 | 0.5 | 4 | 0.9 | 5 | 1.1 | 2 | 0.5 | 10 | 4.5 | Manufacture of furniture, manufacturing n.e.c. | | | | | | |

ตาราง 10 จำนวนและอัตราส่วนของสถานประกอบการอุตสาหกรรมการผลิต จำนวนสถานการผลิตเพื่อขยายหรือปรับปรุงกิจการ ในรอบ 5 ปีที่ผ่านมา (พ.ศ. 2535-2539) และหมู่อุตสาหกรรม
Table 10 Number and Percentage of Manufacturing Establishments by Business Expanding in the Past 5 Years (1992-1996) and Group of Industry

| รหัส Code | หมู่อุตสาหกรรม | ไม่มีการขยาย/ ไม่ปรับปรุงกิจการ | | มีการขยาย/ปรับปรุงกิจการ Expand the Business | | รวม Total | | ขยายหรือ ก่อสร้างโรงงาน Built | | ซื้อเครื่องจักร เครื่องมือ Bought New Machineries and Equipments | | จ้างคน ทำงานเพิ่ม Employed More Labours | | เพิ่มปริมาณ การผลิต Increased Volume of Production | | Group of Industry |
|--------------|--|------------------------------------|-------------|--|-------------|-----------------|-------------|-------------------------------------|-------------|---|-------------|--|-------------|---|-------------|--|
| | | ปรับปรุงกิจการ | | ขยายหรือ ก่อสร้างโรงงาน New Plant | | รวม Total | | จ้างคน ทำงานเพิ่ม Employed | | ซื้อเครื่องจักร เครื่องมือ Bought | | จ้างคน ทำงานเพิ่ม Employed | | เพิ่มปริมาณ การผลิต Increased Volume of Production | | |
| | | จำนวน Number | ร้อยละ % | จำนวน Number | ร้อยละ % | จำนวน Number | ร้อยละ % | จำนวน Number | ร้อยละ % | จำนวน Number | ร้อยละ % | จำนวน Number | ร้อยละ % | จำนวน Number | ร้อยละ % | |
| | | 432 | 100.0 | 246 | 56.9 | 186 | 43.1 | 10 | 5.4 | 44 | 23.7 | 12 | 6.5 | 120 | 64.5 | Total |
| 151 | การผลิต การแปรรูป และการเก็บถนอมเนื้อสัตว์ สัตว์น้ำ ผลไม้ ผัก น้ำมัน และไขมัน | 38 | 100.0 | 16 | 42.1 | 22 | 57.9 | 1 | 4.6 | 6 | 27.3 | - | - | 15 | 68.2 | Production, processing and preservation of meat, fish, fruit, vegetables, oils and fats |
| 152 | ผลิตภัณฑ์ที่ได้ออกมา | 7 | 100.0 | 1 | 14.3 | 6 | 85.7 | - | - | - | - | - | - | 6 | 100.0 | Manufacture of dairy products |
| 153 | การผลิตผลิตภัณฑ์ที่ใช้จากการไม่-จับชีพีชี สัตว์และ ผลิตภัณฑ์จากนม และนม อาหารสัตว์สำเร็จรูป | 11 | 100.0 | 8 | 54.8 | 5 | 45.5 | - | - | 2 | 40.0 | - | - | 3 | 60.0 | Manufacture of grain mill products, starches and starch products, and prepared animal feeds |
| 154 | การผลิตผลิตภัณฑ์อาหารอื่น ๆ | 29 | 100.0 | 17 | 58.6 | 12 | 41.4 | 2 | 16.7 | 2 | 16.7 | - | - | 8 | 66.7 | Manufacture of other food products |
| 155 | การผลิตเครื่องดื่ม | 16 | 100.0 | 11 | 68.8 | 5 | 31.3 | - | - | 2 | 40.0 | - | - | 3 | 60.0 | Manufacture of beverages |
| 160 | การผลิตผลิตภัณฑ์ยาสูบ | 3 | 100.0 | 2 | 66.7 | 1 | 33.3 | 1 | 100.0 | - | - | - | - | - | - | Manufacture of tobacco products |
| 171 | การปั่น การทอ และการดองสิ่งสิ่งทอ | 9 | 100.0 | 5 | 55.6 | 4 | 44.4 | - | - | 2 | 50.0 | - | - | 2 | 50.0 | Spinning, weaving and finishing of textiles |
| 172 | การผลิตสิ่งทออื่น ๆ | 11 | 100.0 | 10 | 90.9 | 1 | 9.1 | - | - | 1 | 100.0 | - | - | - | - | Manufacture of other textiles |
| 181 | การผลิตเครื่องแต่งกาย ยกเว้นเครื่องแต่งกายที่ทำจากขนสัตว์ | 51 | 100.0 | 35 | 68.6 | 16 | 31.4 | 1 | 6.3 | 3 | 18.8 | - | - | 12 | 75.0 | Manufacture of wearing apparel, except fur apparel |
| 181 | การผลิตเครื่องแต่งกายทั้งหมด รวมทั้งการผลิตกระโปรง กระโปรง เสื้อ ยานผ้า และเครื่องเขียนต่าง | 3 | 100.0 | 2 | 66.7 | 1 | 33.3 | - | - | - | - | - | - | 1 | 100.0 | Tanning and dressing of leather, manufacture of luggage, handbags, saddlery and harness |
| 192 | การผลิตรองเท้า | 2 | 100.0 | 1 | 50.0 | 1 | 50.0 | - | - | 1 | 100.0 | - | - | - | - | Manufacture of footwear |
| 201 | การเย็บและการใส่ | 1 | 100.0 | 1 | 100.0 | - | - | - | - | - | - | - | - | - | - | Sawmilling and planing of wood |
| 202 | การผลิตผลิตภัณฑ์ไม้ ไม้ก๊อก พางและวัสดุอื่นๆ | 17 | 100.0 | 6 | 35.3 | 11 | 64.7 | - | - | 5 | 45.5 | 1 | 9.1 | 5 | 45.5 | Manufacture of products of wood, cork, straw and planting materials |
| 210 | การผลิตกระดาษและผลิตภัณฑ์กระดาษ | 7 | 100.0 | 3 | 42.9 | 4 | 57.1 | - | - | - | - | - | - | 4 | 100.0 | Manufacture of paper and paper products |
| 221 | การพิมพ์โฆษณา | 5 | 100.0 | 2 | 40.0 | 3 | 60.0 | - | - | 1 | 33.3 | 1 | 33.3 | 1 | 33.3 | Printing |
| 222 | การพิมพ์ และกิจกรรมด้านการพิมพ์ที่เกี่ยวข้องกับการพิมพ์ | 17 | 100.0 | 9 | 52.9 | 8 | 47.1 | - | - | 5 | 62.5 | 1 | 12.5 | 2 | 25.0 | Printing and service activities related to printing |
| 232 | การผลิตผลิตภัณฑ์ที่ได้จากการกลั่นน้ำมันปิโตรเลียม | 4 | 100.0 | 1 | 50.0 | 1 | 50.0 | - | - | 1 | 100.0 | - | - | - | - | Manufacture of refined petroleum products |
| 241 | การผลิตผลิตภัณฑ์ปิโตรเลียม | 4 | 100.0 | 4 | 100.0 | - | - | - | - | - | - | - | - | - | - | Manufacture of basic chemicals |
| 242 | การผลิตผลิตภัณฑ์เคมีอื่น ๆ | 4 | 100.0 | 1 | 25.0 | 3 | 75.0 | - | - | 2 | 66.7 | - | - | 1 | 33.3 | Manufacture of other chemical products |
| 252 | การผลิตผลิตภัณฑ์พลาสติก | 7 | 100.0 | 4 | 57.1 | 3 | 42.9 | - | - | - | - | - | - | 3 | 100.0 | Manufacture of plastic products |

ตาราง 10 จำนวนและร้อยละของสถานประกอบการอุตสาหกรรมผลิต จำนวนตามการลงทุนเพื่อขยายหรือปรับปรุงกิจการ ในรอบ 5 ปีที่ผ่านมา (พ.ศ. 2535-2539) และกลุ่มอุตสาหกรรม (ต่อ)
 Table 10 Number and Percentage of Manufacturing Establishments by Business Expanding in the Past 5 Years (1992-1996) and Group of Industry (Contd.)

| รหัส Code | หมู่อุตสาหกรรม Group of Industry | ลักษณะการขยาย/ปรับปรุงกิจการ Expand the Business | | | | | | | | | | เพิ่มปริมาณ การผลิด Increased Volume of Production | | | | |
|--------------|--|--|-------------|---|-------------|--|-------------|--|-------------|------------------------|-------------|---|------|----|-------|--|
| | | ปรับปรุงกิจการ Expansion | | ขยายหรือ ก่อสร้างโรงงาน Built New Plant | | ซื้อเครื่องจักร เครื่องมือ Bought New Machines and Equipments | | จ้างคน ส่วนเพิ่ม Employed More Labours | | เพิ่มปริมาณ การผลิด | | | | | | |
| | | จำนวน Number | ร้อยละ % | จำนวน Number | ร้อยละ % | จำนวน Number | ร้อยละ % | จำนวน Number | ร้อยละ % | จำนวน Number | ร้อยละ % | | | | | |
| 269 | การผลิตผลิตภัณฑ์โลหะ ซึ่งมีได้ดัดประเภทไวน์ที่อื่น | 70 | 100.0 | 41 | 58.6 | 29 | 41.4 | - | - | 3 | 10.3 | 3 | 10.3 | 23 | 79.3 | Manufacture of non-metallic mineral products n.e.c. |
| 273 | การผลิตโลหะ | 2 | 100.0 | 2 | 100.0 | - | - | - | - | - | - | - | - | - | - | Casting of metals |
| 281 | การผลิตผลิตภัณฑ์ที่มีโครงสร้างเป็นโลหะ ตัดทำ กึ่งอัตโนมัติ และเครื่องกำเนิดไอ | 9 | 100.0 | 7 | 77.8 | 2 | 22.2 | - | - | 1 | 50.0 | - | - | 1 | 50.0 | Manufacture of structural metal products, tanks, reservoirs and steam generators |
| 288 | การผลิตผลิตภัณฑ์โลหะประเภทอื่น ๆ รวมทั้งกิจกรรมด้านบริการเช่นการผลิตเครื่องมือโลหะประดิษฐ์ | 11 | 100.0 | 5 | 45.5 | 6 | 54.6 | - | - | 1 | 18.7 | 2 | 33.3 | 3 | 50.0 | Manufacture of other fabricated metal products; service activities to producers of fabricated metal products |
| 291 | การผลิตเครื่องจักรที่ใช้พลังงานทั่วไป | 1 | 100.0 | - | - | 1 | 100.0 | - | - | - | - | - | - | 1 | 100.0 | Manufacture of general purpose machinery |
| 292 | การผลิตเครื่องจักรที่ใช้พลังงานเฉพาะอย่าง | 1 | 100.0 | - | - | 1 | 100.0 | - | - | - | - | - | - | 1 | 100.0 | Manufacture of special purpose machinery |
| 293 | การผลิตเครื่องใช้ในบ้านเรือน ซึ่งมีได้ดัดประเภทไวน์ที่อื่น | 1 | 100.0 | - | - | 1 | 100.0 | - | - | 1 | 100.0 | - | - | - | - | Manufacture of domestic appliances n.e.c. |
| 312 | การผลิตอุปกรณ์เพื่อการจ่ายและควบคุมกระแสไฟฟ้า | 1 | 100.0 | - | - | 1 | 100.0 | - | - | - | - | - | - | 1 | 100.0 | Manufacture of electricity distribution and control apparatus |
| 319 | การผลิตเครื่องอุปโภคไฟฟ้าอื่น ๆ ซึ่งมีได้ดัดประเภทไวน์ที่อื่น | 4 | 100.0 | 1 | 25.0 | 3 | 75.0 | - | - | - | - | 1 | 33.3 | 2 | 66.7 | Manufacture of other electrical equipment n.e.c. |
| 331 | การผลิตอุปกรณ์และเครื่องใช้ในทางการแพทย์ และเครื่องใช้ที่ใช้ในครัว การตรวจสอบ การทดสอบ การเดินเรือ การเดินอากาศ และใช้รับข้อมูลระยะอื่น ๆ ยกเว้นอุปกรณ์ที่ใช้ในทางทันตศาสตร์ | 2 | 100.0 | 1 | 50.0 | 1 | 50.0 | - | - | - | - | - | - | 1 | 100.0 | Manufacture of measuring instruments and appliances for measuring, checking, testing, navigating and other |
| 342 | การผลิตรถถัง (coachwork) สำหรับยานยนต์ รวมทั้งการผลิตรถพ่วงและรถบรรทุก | 14 | 100.0 | 9 | 64.3 | 5 | 35.7 | 1 | 20.0 | - | - | 3 | 60.0 | 1 | 20.0 | Manufacture of bodies (coachwork) for motor vehicles; manufacture of trailers and semi-trailers |
| 343 | การผลิตยานยนต์ และอุปกรณ์ประกอบ สำหรับยานยนต์ และเครื่องยนต์ | 1 | 100.0 | 1 | 100.0 | - | - | - | - | - | - | - | - | - | - | Manufacture of parts and accessories for motor vehicles and their engines |
| 361 | การผลิตเฟอร์นิเจอร์ | 45 | 100.0 | 28 | 62.2 | 17 | 37.8 | 3 | 17.7 | 4 | 23.5 | - | - | 10 | 58.8 | Manufacture of furniture |
| 369 | การผลิต ซึ่งมีได้ดัดประเภทไวน์ที่อื่น | 26 | 100.0 | 14 | 53.9 | 12 | 46.2 | 1 | 8.3 | 1 | 8.3 | - | - | 10 | 83.3 | Manufacturing n.e.c. |

ตาราง 11 จำนวนและร้อยละของสถานประกอบการอุตสาหกรรมที่ขยายหรือปรับปรุงกิจการ ระหว่าง พ.ศ. 2540-2542 และแหล่งอุตสาหกรรม
 Table 11 Number and Percentage of Manufacturing Establishments by Planning to Expand the Business During 1997-1999 and Division of Industry

| รหัส Code | แผนผังขยาย - แผนผังขยาย (Expansion Plan) | | | | | | | | | | | | รวม Total | Division of Industry | | |
|--|--|-------------|-----------------------|-------------|-----------------------|-------------|-----------------------|-------------|-----------------------|-------------|-----------------------|-------------|--------------|----------------------|---|--|
| | No. of Establishments | | No. of Establishments | | No. of Establishments | | No. of Establishments | | No. of Establishments | | No. of Establishments | | | | | |
| | จำนวน Number | ร้อยละ % | จำนวน Number | ร้อยละ % | จำนวน Number | ร้อยละ % | จำนวน Number | ร้อยละ % | จำนวน Number | ร้อยละ % | จำนวน Number | ร้อยละ % | | | | |
| | 432 | 100.0 | 271 | 62.7 | 161 | 37.3 | 14 | 8.7 | 18 | 11.2 | 19 | 8.1 | 116 | 72.1 | Total | |
| 15 การผลิตเครื่องดื่มประเภทเบียร์ | 10 | 100.0 | 65 | 64.4 | 36 | 35.6 | 4 | 11.1 | 4 | 11.1 | - | - | 28 | 77.8 | Manufacture of food products and beverages | |
| 16 การผลิตเครื่องดื่มประเภทอื่น | 3 | 100.0 | 2 | 66.7 | 1 | 33.3 | - | - | - | - | - | - | - | 100.0 | Manufacture of tobacco products | |
| 17 การผลิตสิ่งทอ | 20 | 100.0 | 4 | 20.0 | 6 | 30.0 | - | - | 6 | 30.0 | - | - | 5 | 25.0 | Manufacture of textiles | |
| 18 การผลิตเครื่องแต่งกายรวมทั้งการออกแบบและย้อมสีเนื้อสัตว์ | 51 | 100.0 | 37 | 72.6 | 14 | 27.5 | - | - | 1 | 1.9 | 4 | 7.8 | 8 | 15.7 | Manufacture of wearing apparel, dressing and dyeing of fur | |
| 19 การทอและผสมเส้นใยเพื่อผลิตเส้นใยสังเคราะห์ | 5 | 100.0 | 3 | 60.0 | 2 | 40.0 | - | - | - | - | - | - | 2 | 100.0 | Tanning and dressing of leather, manufacture of luggage, handbags, saddlery, harness and footwear | |
| 20 การผลิตไม้และผลิตภัณฑ์จากไม้และไม้กึ่งพลาสติก รวมทั้งการผลิตเครื่องใช้จากพลาสติก และวัสดุสังเคราะห์ | 18 | 100.0 | 6 | 33.3 | 12 | 66.7 | - | - | 4 | 22.2 | 1 | 5.6 | 7 | 38.9 | Manufacture of wood and of products of wood and cork, except furniture; manufacture of articles of straw and plaiting materials | |
| 21 การผลิตกระดาษและผลิตภัณฑ์กระดาษ | 7 | 100.0 | 3 | 42.9 | 4 | 57.1 | 2 | 50.0 | - | - | - | - | 2 | 50.0 | Manufacture of paper and paper products | |
| 22 การพิมพ์และงานที่เกี่ยวข้องกับการพิมพ์ | 22 | 100.0 | 4 | 18.2 | 8 | 36.4 | - | - | 2 | 9.1 | 1 | 4.5 | 5 | 22.7 | Publishing, printing and reproduction of recorded media | |
| 23 การผลิตเครื่องมือกลและเครื่องมือกลที่ใช้ในการผลิต | 2 | 100.0 | 1 | 50.0 | 1 | 50.0 | - | - | - | - | - | - | 1 | 100.0 | Manufacture of coke, refined petroleum products and nuclear fuel | |
| 24 การผลิตเครื่องมือกลและเครื่องมือกลที่ใช้ในการผลิต | 8 | 100.0 | 5 | 62.5 | 3 | 37.5 | - | - | - | - | - | - | 3 | 100.0 | Manufacture of chemicals and chemical products | |
| 25 การผลิตเครื่องมือกลและเครื่องมือกลที่ใช้ในการผลิต | 7 | 100.0 | 4 | 57.1 | 3 | 42.9 | - | - | 3 | 42.9 | - | - | 2 | 28.6 | Manufacture of rubber and plastic products | |
| 26 การผลิตเครื่องมือกลและเครื่องมือกลที่ใช้ในการผลิต | 70 | 100.0 | 41 | 58.6 | 29 | 41.4 | 3 | 4.3 | 4 | 5.7 | 2 | 2.9 | 20 | 28.6 | Manufacture of other non-metallic mineral products | |
| 27 การผลิตเครื่องมือกลและเครื่องมือกลที่ใช้ในการผลิต | 2 | 100.0 | 2 | 100.0 | - | - | - | - | - | - | - | - | - | - | Manufacture of basic metals | |
| 28 การผลิตเครื่องมือกลและเครื่องมือกลที่ใช้ในการผลิต | 20 | 100.0 | 10 | 50.0 | 10 | 50.0 | - | - | - | - | 2 | 10.0 | 8 | 40.0 | Manufacture of fabricated metal products, except machinery and equipment | |
| 29 การผลิตเครื่องมือกลและเครื่องมือกลที่ใช้ในการผลิต | 3 | 100.0 | 2 | 66.7 | 1 | 33.3 | - | - | - | - | - | - | 1 | 100.0 | Manufacture of machinery and equipment n.e.c. | |
| 30 การผลิตเครื่องมือกลและเครื่องมือกลที่ใช้ในการผลิต | 5 | 100.0 | 3 | 60.0 | 2 | 40.0 | - | - | - | - | - | - | 2 | 40.0 | Manufacture of electrical machinery and apparatus n.e.c. | |
| 31 การผลิตเครื่องมือกลและเครื่องมือกลที่ใช้ในการผลิต | 2 | 100.0 | 1 | 50.0 | 1 | 50.0 | - | - | - | - | - | - | 1 | 100.0 | Manufacture of medical, precision and optical instruments, watches and clocks | |
| 32 การผลิตเครื่องมือกลและเครื่องมือกลที่ใช้ในการผลิต | 15 | 100.0 | 10 | 66.7 | 5 | 33.3 | 1 | 6.7 | 1 | 6.7 | 1 | 6.7 | 3 | 20.0 | Manufacture of motor vehicles, trailers and semi-trailers | |
| 33 การผลิตเครื่องมือกลและเครื่องมือกลที่ใช้ในการผลิต | 7 | 100.0 | 4 | 57.1 | 3 | 42.9 | 2 | 28.6 | 2 | 28.6 | 2 | 28.6 | 1 | 14.3 | Manufacture of furniture, manufacturing n.e.c. | |

ตาราง 11 จำนวนและอัตราส่วนของสถานประกอบการการผลิต จำนวนสถานประกอบการที่ขยายหรือปรับปรุงกิจการ ระหว่าง พ.ศ. 2540-2542 และหมู่อุตสาหกรรม
 Table 11 Number and Percentage of Manufacturing Establishments by Planning to Expand the Business During 1997-1999 and Group of Industry

| รหัส Code | หมู่อุตสาหกรรม Industry | | ขยายกิจการ Expand | | ปรับปรุงกิจการ Improve | | รวม Total | | ไม่ขยาย/ปรับปรุงกิจการ No Plan to Expand/Improve | | รวม Total | | ชื่ออุตสาหกรรม Group of Industry | | |
|--|----------------------------|-------------|----------------------|-------------|---------------------------|-------------|-----------------|-------------|---|-------------|-----------------|-------------|-------------------------------------|---|--|
| | จำนวน Number | ร้อยละ % | จำนวน Number | ร้อยละ % | จำนวน Number | ร้อยละ % | จำนวน Number | ร้อยละ % | จำนวน Number | ร้อยละ % | จำนวน Number | ร้อยละ % | | | |
| | 432 | 100.0 | 271 | 62.7 | 14 | 3.2 | 373 | 86.7 | 112 | 25.9 | 8.1 | 116 | 72.1 | Total | |
| 181 การผลิตอาหารสัตว์ และอาหารของสัตว์ปีก Livestock and Poultry | 48 | 100.0 | 24 | 50.0 | 1 | 2.1 | 36.8 | 75.8 | 1 | 2.1 | 1 | 2.1 | 78.6 | Production, processing and preservation of meat, fish, fruit, vegetables, oils and fats | |
| 182 ผลิตภัณฑ์ที่สกัดจากนม Dairy products | 7 | 100.0 | 4 | 57.1 | 1 | 14.3 | 42.0 | 33.3 | 1 | 14.3 | 1 | 14.3 | 86.7 | Manufacture of dairy products | |
| 183 การผลิตผลิตภัณฑ์จากแป้ง-ซีเรียล อาหารและผลิตภัณฑ์จากธัญพืช และอาหารสัตว์ Cereal products and animal feeds | 11 | 100.0 | 5 | 45.5 | 6 | 54.6 | 54.8 | 1 | 2 | 33.3 | 1 | 4 | 86.7 | Manufacture of grain mill products, starches and starch products, and prepared animal feeds | |
| 184 การผลิตผลิตภัณฑ์จากพืช Plant products | 29 | 100.0 | 21 | 72.4 | 8 | 27.6 | 1 | 12.5 | 1 | 12.5 | 1 | 7 | 87.5 | Manufacture of other food products | |
| 185 การผลิตเครื่องดื่ม Beverages | 16 | 100.0 | 11 | 68.8 | 5 | 31.3 | 1 | 6.3 | 1 | 6.3 | 1 | 4 | 80.0 | Manufacture of beverages | |
| 186 การผลิตยาสูบ Tobacco | 3 | 100.0 | 2 | 66.7 | 1 | 33.3 | 1 | 33.3 | 1 | 33.3 | 1 | 2 | 100.0 | Manufacture of tobacco products | |
| 171 การผลิตเส้นใย Textiles | 9 | 100.0 | 6 | 66.7 | 3 | 33.3 | 1 | 11.1 | 1 | 11.1 | 1 | 2 | 86.7 | Spinning, weaving and finishing of textiles | |
| 172 การผลิตสิ่งทอ Textiles | 11 | 100.0 | 8 | 72.7 | 3 | 27.3 | 1 | 9.1 | 1 | 9.1 | 1 | 3 | 100.0 | Manufacture of other textiles | |
| 181 การผลิตเครื่องหนังและผลิตภัณฑ์จากหนัง Leather and leather goods | 51 | 100.0 | 37 | 72.6 | 14 | 27.5 | 1 | 1.9 | 1 | 1.9 | 4 | 28.6 | 87.1 | Manufacture of wearing apparel, except fur apparel | |
| 181 การผลิตเครื่องหนังและผลิตภัณฑ์จากหนัง Leather and leather goods | 3 | 100.0 | 2 | 66.7 | 1 | 33.3 | 1 | 33.3 | 1 | 33.3 | 1 | 1 | 100.0 | Tanning and dressing of leather, manufacture of luggage, handbags, saddlery and harness | |
| 182 การผลิตรองเท้า Footwear | 2 | 100.0 | 1 | 50.0 | 1 | 50.0 | 1 | 50.0 | 1 | 50.0 | 1 | 1 | 100.0 | Manufacture of footwear | |
| 201 การผลิตไม้และการใช้ไม้ Wood and wood products | 1 | 100.0 | 1 | 100.0 | 1 | 100.0 | 1 | 100.0 | 1 | 100.0 | 1 | 1 | 100.0 | Sawmilling and planing of wood | |
| 202 การผลิตผลิตภัณฑ์จากไม้และผลิตภัณฑ์จากกระดาษ Paper and allied products | 17 | 100.0 | 5 | 29.4 | 12 | 70.6 | 1 | 5.9 | 4 | 23.5 | 1 | 8.3 | 7 | 58.3 | Manufacture of products of wood, cork, straw and plating materials |
| 210 การผลิตกระดาษและผลิตภัณฑ์กระดาษ Paper and allied products | 1 | 100.0 | 3 | 42.9 | 4 | 57.1 | 2 | 50.0 | 1 | 25.0 | 1 | 2 | 50.0 | Manufacture of paper and allied products | |
| 221 การพิมพ์ Printing | 2 | 100.0 | 4 | 80.0 | 1 | 20.0 | 1 | 50.0 | 1 | 50.0 | 1 | 1 | 100.0 | Printing | |
| 222 การผลิตผลิตภัณฑ์จากพลาสติกและผลิตภัณฑ์จากยาง Plastics and rubber products | 17 | 100.0 | 10 | 58.8 | 7 | 41.2 | 2 | 28.6 | 1 | 14.3 | 4 | 57.1 | 57.1 | Printing and service activities related to printing | |
| 223 การผลิตผลิตภัณฑ์จากพลาสติกและผลิตภัณฑ์จากยาง Plastics and rubber products | 1 | 100.0 | 1 | 100.0 | 1 | 100.0 | 1 | 100.0 | 1 | 100.0 | 1 | 1 | 100.0 | Manufacture of refined petroleum products | |
| 241 การผลิตผลิตภัณฑ์จากเหล็ก Iron and steel products | 4 | 100.0 | 4 | 100.0 | 1 | 25.0 | 1 | 25.0 | 1 | 25.0 | 1 | 3 | 100.0 | Manufacture of basic chemicals | |
| 242 การผลิตผลิตภัณฑ์จากเหล็ก Iron and steel products | 4 | 100.0 | 1 | 25.0 | 3 | 75.0 | 1 | 25.0 | 1 | 25.0 | 1 | 3 | 100.0 | Manufacture of other chemical products | |
| 252 การผลิตผลิตภัณฑ์พลาสติก Plastics | 7 | 100.0 | 4 | 57.1 | 3 | 42.9 | 1 | 14.3 | 1 | 14.3 | 1 | 2 | 66.7 | Manufacture of plastic products | |
| 269 การผลิตผลิตภัณฑ์จากโลหะอนินทรีย์ Non-metallic mineral products | 10 | 100.0 | 4 | 40.0 | 6 | 60.0 | 1 | 10.0 | 1 | 10.0 | 1 | 1 | 10.0 | Manufacture of non-metallic mineral products n.e.c. | |

ตาราง 11 จำนวนและอัตราส่วนของสถานประกอบการอุตสาหกรรมการผลิต จำแนกตามแผนการลงทุนที่ขยายหรือปรับปรุงกิจการ ระหว่าง พ.ศ. 2540-2542 และหมู่อุตสาหกรรม (ต่อ)
 Table 11 Number and Percentage of Manufacturing Establishments by Planning to Expand the Business During 1997-1999 and Group of Industry (Contd.)

| หมู่ Code | ประเภทกิจการ Industry | จำนวนการปรับปรุงกิจการ (จำนวน) | | | | | | | | | | จำนวน Number | ร้อยละ Percentage | หมู่ Code | ประเภทกิจการ Industry | | |
|--------------|--|--------------------------------|----------------------|-----------------|----------------------|-----------------|----------------------|-----------------|----------------------|-----------------|----------------------|-----------------|----------------------|--------------|--------------------------|---|--------------------------|
| | | ขยายกิจการ | | ปรับปรุงกิจการ | | ไม่เปลี่ยนแปลง | | ปิดกิจการ | | รวม | | | | | | | |
| | | จำนวน Number | ร้อยละ Percentage | จำนวน Number | ร้อยละ Percentage | จำนวน Number | ร้อยละ Percentage | จำนวน Number | ร้อยละ Percentage | จำนวน Number | ร้อยละ Percentage | | | | | | |
| 273 | การหล่อโลหะ | 1 | 100.0 | 2 | 100.0 | - | - | - | - | - | - | - | - | - | - | Casting of metals | |
| 481 | การผลิตเครื่องใช้ไฟฟ้าและเครื่องใช้ในบ้าน | 9 | 100.0 | 2 | 17.6 | 2 | 100.0 | - | - | - | - | 3 | 100.0 | - | - | Manufacture of structural metal products, tanks, reservoirs and steam generators | |
| 289 | การผลิตเครื่องใช้ไฟฟ้าและเครื่องใช้ในบ้าน | 11 | 100.0 | 3 | 27.3 | 8 | 72.7 | - | - | - | - | - | - | 8 | 100.0 | Manufacture of other fabricated metal products, service activities to producers of fabricated metal products | |
| 281 | การผลิตเครื่องใช้ไฟฟ้าและเครื่องใช้ในบ้าน | 1 | 100.0 | 1 | 100.0 | - | - | - | - | - | - | - | - | - | - | Manufacture of general purpose machinery | |
| 292 | การผลิตเครื่องใช้ไฟฟ้าและเครื่องใช้ในบ้าน | 1 | 100.0 | 1 | 100.0 | - | - | - | - | - | - | - | - | - | - | Manufacture of special purpose machinery | |
| 293 | การผลิตเครื่องใช้ไฟฟ้าและเครื่องใช้ในบ้าน | 1 | 100.0 | - | - | 1 | 100.0 | - | - | - | - | - | - | 1 | 100.0 | Manufacture of domestic appliances n.e.c. | |
| 312 | การผลิตเครื่องใช้ไฟฟ้าและเครื่องใช้ในบ้าน | 1 | 100.0 | - | - | - | - | - | - | - | - | - | - | 1 | 100.0 | Manufacture of electricity distribution and control apparatus | |
| 319 | การผลิตเครื่องใช้ไฟฟ้าและเครื่องใช้ในบ้าน | 4 | 100.0 | 3 | 75.0 | 1 | 25.0 | - | - | - | - | - | - | - | - | Manufacture of other electrical equipment n.e.c. | |
| 331 | การผลิตอุปกรณ์ทางการแพทย์และเครื่องมือใช้ในห้องปฏิบัติการทางการแพทย์ และเครื่องมือใช้ในห้องปฏิบัติการทางวิทยาศาสตร์ การวินิจฉัย การสืบเชื้อสาย การสืบเชื้อสาย และการใช้ในห้องปฏิบัติการทางการแพทย์ | 2 | 100.0 | - | - | 50.0 | 50.0 | - | - | - | - | - | - | 1 | 100.0 | Manufacture of medical appliances and instruments and appliances for measuring, checking, testing, navigating and other | |
| 342 | การผลิตเครื่องใช้ไฟฟ้าและเครื่องใช้ในบ้าน | 14 | 100.0 | 9 | 64.3 | 5 | 35.7 | 1 | 20.0 | - | - | 20.0 | 3 | 60.0 | 60.0 | Manufacture of bodies (chassis) for motor vehicles; manufacture of trailers and semi-trailers | |
| 343 | การผลิตเครื่องใช้ไฟฟ้าและเครื่องใช้ในบ้าน | 1 | 100.0 | 1 | 100.0 | - | - | - | - | - | - | - | - | - | - | Manufacture of parts and accessories for motor vehicles and their engines | |
| 381 | การผลิตเฟอร์นิเจอร์ | 45 | 100.0 | 34 | 75.6 | 11 | 24.4 | - | - | - | - | 9 | 9 | 9 | 9 | 9 | Manufacture of furniture |
| 389 | การผลิตเครื่องใช้ไฟฟ้าและเครื่องใช้ในบ้าน | 28 | 100.0 | 14 | 50.0 | 12 | 42.9 | 2 | 7.1 | - | - | 8.3 | 8 | 8 | 8 | 8 | Manufacturing n.e.c. |

ตาราง 12 จำนวนและร้อยละของสถานประกอบการอุตสาหกรรมผลิต จำแนกตามการจ้างคนทำงานในปี 2539 และหมวดอุตสาหกรรม
 Table 12 Number and Percentage of Manufacturing Establishments by Employment in 1996 and Division of Industry

| รหัส Code | หมวดอุตสาหกรรม Division of Industry | รวม Total | | จ้างสม่ำเสมอตลอดปี Regularly Employed | | จ้างสัปดาห์ละครั้งหรือตามฤดูกาล Seasonally Employed | | Division of Industry |
|--------------|---|-----------------|--------------|--|-------------|--|-------------|---|
| | | จำนวน Number | ร้อยละ % | จำนวน Number | ร้อยละ % | จำนวน Number | ร้อยละ % | |
| | | | | | | | | |
| | ยอดรวม | 432 | 100.0 | 298 | 69.0 | 134 | 31.0 | Total |
| 15 | การผลิตผลิตภัณฑ์อาหารและเครื่องดื่ม | 101 | 100.0 | 76 | 75.3 | 25 | 24.8 | Manufacture of food products and beverages |
| 16 | การผลิตผลิตภัณฑ์ยาสูบ | 3 | 100.0 | 3 | 33.3 | 2 | 66.7 | Manufacture of tobacco products |
| 17 | การผลิตสิ่งทอ | 20 | 100.0 | 7 | 85.0 | 3 | 15.0 | Manufacture of textiles |
| 18 | การผลิตเครื่องแต่งกาย รวมทั้งการตกแต่งและย้อมสีเส้นด้าย | 51 | 100.0 | 27 | 52.9 | 24 | 47.1 | Manufacture of wearing apparel; dressing and dyeing of fur |
| 19 | การฟอกและตกแต่งหนังฟอก รวมทั้งการผลิตกระเป๋าเดินทาง กระเป๋าถือ อานม้า เครื่องเขียนหลาก และรองเท้า | 5 | 100.0 | 3 | 60.0 | 2 | 40.0 | Tanning and dressing of leather; manufacture of luggage, handbags, saddlery, harness and footwear |
| 20 | การผลิตไม้และผลิตภัณฑ์จากไม้และไม้ก๊อก ยกเว้นเฟอร์นิเจอร์ รวมทั้งการผลิตของที่ทำจากฟาง และวัสดุอัดกันอื่น ๆ | 18 | 100.0 | 13 | 72.2 | 5 | 27.8 | Manufacture of wood and of products of wood and cork, except furniture; manufacture of articles of straw and plaiting materials |
| 21 | การผลิตกระดาษและผลิตภัณฑ์กระดาษ | 7 | 100.0 | 4 | 57.1 | 3 | 42.9 | Manufacture of paper and paper products |
| 22 | การผลิตฟิล์มพลาสติก การพิมพ์ และการทำสิ่งพิมพ์อื่น | 22 | 100.0 | 15 | 68.2 | 7 | 31.8 | Publishing, printing and reproduction of recorded media |
| 23 | การผลิตผลิตภัณฑ์พลาสติก ผลิตภัณฑ์ที่ได้จากการกลั่นน้ำมันปิโตรเลียม และเชื้อเพลิงปรมาณู | 2 | 100.0 | 2 | 100.0 | - | - | Manufacture of coke, refined petroleum products and nuclear fuel |
| 24 | การผลิตเคมีภัณฑ์และผลิตภัณฑ์เคมี | 8 | 100.0 | 6 | 75.0 | 2 | 25.0 | Manufacture of chemicals and chemical products |
| 25 | การผลิตผลิตภัณฑ์ยางและพลาสติก | 7 | 100.0 | 6 | 85.7 | 1 | 14.3 | Manufacture of rubber and plastic products |
| 26 | การผลิตผลิตภัณฑ์จากแร่โลหะ | 70 | 100.0 | 50 | 71.4 | 20 | 28.6 | Manufacture of other non-metallic mineral products |
| 27 | การผลิตโลหะขั้นมูลฐาน | 2 | 100.0 | 2 | 100.0 | - | - | Manufacture of basic metals |
| 28 | การผลิตผลิตภัณฑ์ที่ทำจากโลหะประติรูป ยกเว้นเครื่องจักรและอุปกรณ์ | 20 | 100.0 | 13 | 65.0 | 7 | 35.0 | Manufacture of fabricated metal products, except machinery and equipment |
| 29 | การผลิตเครื่องจักรและอุปกรณ์ ซึ่งมีได้จัดประเภทไว้ในที่อื่น | 3 | 100.0 | - | - | 3 | 100.0 | Manufacture of machinery and equipment n.e.c. |
| 31 | การผลิตเครื่องจักรและเครื่องอุปกรณ์ไฟฟ้า ซึ่งมีได้จัดประเภทไว้ในที่อื่น | 5 | 100.0 | 4 | 80.0 | 1 | 20.0 | Manufacture of electrical machinery and apparatus n.e.c. |
| 33 | การผลิตอุปกรณ์ที่ใช้ในทางการแพทย์ การวัดความถี่ และอุปกรณ์ที่ใช้ในทางทัศนศาสตร์ วิทยุภาพ | 2 | 100.0 | 2 | 100.0 | - | - | Manufacture of medical, precision and optical instruments, watches and clocks |
| 34 | การผลิตยานยนต์ รถพ่วง และรถเกี่ยวต่าง | 15 | 100.0 | 10 | 66.7 | 5 | 33.3 | Manufacture of motor vehicles, trailers and semi-trailers |
| 36 | การผลิตเฟอร์นิเจอร์ รวมทั้งการผลิตซึ่งมีได้จัดประเภทไว้ในที่อื่น | 71 | 100.0 | 47 | 66.2 | 24 | 33.8 | Manufacture of furniture; manufacturing n.e.c. |

ตาราง 12 จำนวนและอัตราร้อยละของสถานประกอบการอุตสาหกรรมผลิต จำแนกตามการจ้างคนทำงานในปี 2539 และหมู่อุตสาหกรรม
Table 12 Number and Percentage of Manufacturing Establishments by Employment in 1996 and Group of Industry

| รหัส Code | หมู่อุตสาหกรรม Total | รวม Total | | จ้างสมาชิกตลอดปี Regularly Employed | | จ้างเปลี่ยนแปลงมาใหม่ตามฤดูกาล Seasonally Employed | | Group of Industry |
|--------------|---|-----------------|--------------|--|-------------|---|-------------|--|
| | | จำนวน Number | ร้อยละ % | จำนวน Number | ร้อยละ % | จำนวน Number | ร้อยละ % | |
| 1 | 2 | 3 | 4 | 5 | 6 | 7 | 8 | 9 |
| | อุตสาหกรรม | 432 | 100.0 | 288 | 69.0 | 134 | 31.0 | Total |
| 151 | การผลิต การแปรรูป และการเก็บถนอมเนื้อสัตว์ สัตว์น้ำ และไม้ ผัก น้ำมัน และไขมัน | 38 | 100.0 | 23 | 60.5 | 15 | 39.5 | Production, processing and preservation of meat, fish, fruit, vegetables, oils and fats |
| 152 | ผลิตภัณฑ์ยางพาราที่ได้จากนม | 7 | 100.0 | 7 | 100.0 | - | - | Manufacture of dairy products |
| 153 | การผลิตผลิตภัณฑ์แป้งจากข้าว-ธัญพืช สตราชและ ผลิตภัณฑ์จากสตราช และอาหารสัตว์สำเร็จรูป | 11 | 100.0 | 8 | 72.7 | 3 | 27.3 | Manufacture of grain mill products, starches and starch products, and prepared animal feeds |
| 154 | การผลิตผลิตภัณฑ์อาหารอื่น ๆ | 29 | 100.0 | 24 | 82.8 | 5 | 17.2 | Manufacture of other food products |
| 155 | การผลิตเครื่องดื่ม | 16 | 100.0 | 14 | 87.5 | 2 | 12.5 | Manufacture of beverages |
| 160 | การผลิตผลิตภัณฑ์ยาสูบ | 3 | 100.0 | 1 | 33.3 | 2 | 66.7 | Manufacture of tobacco products |
| 171 | การปั่น การทอ และการแต่งสำเร็จสิ่งทอ | 9 | 100.0 | 7 | 77.8 | 2 | 22.2 | Spinning, weaving and finishing of textiles |
| 172 | การผลิตสิ่งทออื่น ๆ | 11 | 100.0 | 10 | 90.9 | 1 | 9.1 | Manufacture of other textiles |
| 181 | การผลิตเครื่องแต่งกาย ยกเว้นเครื่องแต่งกายที่ทำจากขนสัตว์ | 51 | 100.0 | 27 | 52.9 | 24 | 47.1 | Manufacture of wearing apparel, except fur apparel |
| 191 | การฟอกและตกแต่งหนังพอก รวมทั้งการผลิตกระเป๋าเดินทาง กระเป๋าถือ อานม้า และเครื่องเข็มกลัด | 3 | 100.0 | 2 | 66.7 | 1 | 33.3 | Tanning and dressing of leather, manufacture of luggage, handbags, saddlery and harness |
| 192 | การผลิตรองเท้า | 2 | 100.0 | 1 | 50.0 | 1 | 50.0 | Manufacture of footwear |
| 201 | การเย็บไม้และการไสไม้ | 1 | 100.0 | 1 | 100.0 | - | - | Sawmilling and planing of wood |
| 202 | การผลิตผลิตภัณฑ์จากไม้ ไม้ก๊อก ฟางและวัสดุเทียม | 17 | 100.0 | 12 | 70.6 | 5 | 29.4 | Manufacture of products of wood, cork, straw and plaiting materials |
| 210 | การผลิตกระดาษและผลิตภัณฑ์กระดาษ | 7 | 100.0 | 4 | 57.1 | 3 | 42.9 | Manufacture of paper and paper products |
| 221 | การพิมพ์โฆษณา | 5 | 100.0 | 3 | 60.0 | 2 | 40.0 | Printing |
| 222 | การพิมพ์ และกิจการด้านการบริการที่เกี่ยวข้องกับการพิมพ์ | 17 | 100.0 | 12 | 70.6 | 5 | 29.4 | Printing and service activities related to printing |
| 232 | การผลิตผลิตภัณฑ์ที่ได้จากการกลั่นน้ำมันปิโตรเลียม | 2 | 100.0 | 2 | 100.0 | - | - | Manufacture of refined petroleum products |
| 241 | การผลิตเคมีภัณฑ์ขั้นพื้นฐาน | 4 | 100.0 | 3 | 75.0 | 1 | 25.0 | Manufacture of basic chemicals |
| 242 | การผลิตผลิตภัณฑ์เคมีอื่น ๆ | 4 | 100.0 | 3 | 75.0 | 1 | 25.0 | Manufacture of other chemical products |

ตาราง 12 จำนวนและร้อยละของสถานประกอบการอุตสาหกรรมผลิต จำแนกตามการจ้างงานในปี 2539 และหมู่อุตสาหกรรม (ต่อ)
 Table 12 Number and Percentage of Manufacturing Establishments by Employment in 1996 and Group of Industry (Contd.)

| รหัส Code | หมู่อุตสาหกรรม Industry | รวม Total | | จ้างงานตลอดปี Regularly Employed | | จ้างงานเป็นฤดูกาล Seasonally Employed | | กลุ่มอุตสาหกรรม Group of Industry |
|--------------|---|-----------------|-------------|-------------------------------------|-------------|--|-------------|---|
| | | จำนวน Number | ร้อยละ % | จำนวน Number | ร้อยละ % | จำนวน Number | ร้อยละ % | |
| | | | | | | | | |
| 232 | การผลิตพลาสติกหลายสี | 7 | 100.0 | 6 | 85.7 | 1 | 14.3 | Manufacture of plastic products |
| 269 | การผลิตผลิตภัณฑ์แร่โลหะ ซึ่งมีจัดประเภทไว้ในที่อื่น | 70 | 100.0 | 50 | 71.4 | 20 | 28.6 | Manufacture of non-metallic mineral products n.e.c |
| 273 | การผลิตโลหะ | 2 | 100.0 | 2 | 100.0 | - | - | Casting of metals |
| 281 | การผลิตผลิตภัณฑ์ที่มีโครงสร้างเป็นโลหะ ถังน้ำ พัดใบน้ำ และเครื่องกำเนิดไอน้ำ | 9 | 100.0 | 6 | 66.7 | 3 | 33.3 | Manufacture of structural metal products, tanks, reservoirs and steam generators |
| 289 | การผลิตผลิตภัณฑ์โลหะประดิษฐ์อื่น ๆ รวมทั้งกิจกรรมด้านบริการแก่ผู้ผลิตผลิตภัณฑ์โลหะประดิษฐ์ | 11 | 100.0 | 7 | 63.6 | 4 | 36.4 | Manufacture of other fabricated metal products; service activities to producers of fabricated metal products |
| 291 | การผลิตเครื่องจักรที่ใช้กันทั่วไป | 1 | 100.0 | - | - | 1 | 100.0 | Manufacture of general purpose machinery |
| 292 | การผลิตเครื่องจักรที่ใช้ทางเพาะปลูก | 1 | 100.0 | - | - | - | - | Manufacture of special purpose machinery |
| 293 | การผลิตเครื่องใช้ในบ้านเรือน ซึ่งมีจัดประเภทไว้ในที่อื่น | 1 | 100.0 | - | - | 1 | 100.0 | Manufacture of domestic appliances n.e.c. |
| 312 | การผลิตอุปกรณ์เพื่อการจ่ายและควบคุมกระแสไฟฟ้า | 1 | 100.0 | 1 | 100.0 | - | - | Manufacture of electricity distribution and control apparatus |
| 319 | การผลิตเครื่องอุปโภคไฟฟ้าอื่น ๆ ซึ่งมีจัดประเภทไว้ในที่อื่น | 4 | 100.0 | 3 | 75.0 | 1 | 25.0 | Manufacture of other electrical equipment n.e.c. |
| 331 | การผลิตอุปกรณ์และเครื่องมือทางการแพทย์ และเครื่องมือที่ใช้ในการวัด การตรวจสอบ การทดสอบ การเดินเรือ การเดินอากาศ และใช้ใต้น้ำ อุปกรณ์อื่น ๆ ยกเว้นอุปกรณ์ที่ใช้ในทางทันตศาสตร์ | 2 | 100.0 | 2 | 100.0 | - | - | Manufacture of medical appliances and instruments and appliances for measuring, checking, testing, navigating and other |
| 342 | การผลิตตัวถัง (coachwork) สำหรับยานยนต์ รวมทั้งการผลิตแผงและรถถังรถพ่วง | 14 | 100.0 | 9 | 64.3 | 5 | 35.7 | Manufacture of bodies (coachwork) for motor vehicles; manufacture of trailers and semi-trailer |
| 343 | การผลิตส่วนประกอบ และอุปกรณ์ประกอบ สำหรับยานยนต์ และเครื่องบิน | 1 | 100.0 | 1 | 100.0 | - | - | Manufacture of parts and accessories for motor vehicles and their engines |
| 361 | การผลิตเฟอร์นิเจอร์ | 45 | 100.0 | 29 | 64.4 | 16 | 35.6 | Manufacture of furniture |
| 369 | การผลิต ซึ่งมีจัดประเภทไว้ในที่อื่น | 26 | 100.0 | 18 | 69.2 | 8 | 30.8 | Manufacturing n.e.c. |

ตาราง 13 จำนวนและร้อยละของสถานประกอบการที่มีการผลิต ขึ้นลงตามปัญหาในการดำเนินการ และอุตสาหกรรม
 Table 13 Number and Percentage of Manufacturing Establishments by Problems on Operating the Business and Group of Industry

| Code | ชื่อ | ปัญหาในการดำเนินงาน | | | | | | | | | | รวม | Total | | | | |
|------|------|---------------------|-------|--------|-----|--------|-----|--------|-----|--------|-----|--------|-------|--------|-----|--------|------|
| | | 1 | 2 | 3 | 4 | 5 | 6 | 7 | 8 | 9 | 10 | | | | | | |
| | | 134 | 310 | 286 | 690 | 199 | 534 | 72 | 242 | 183 | 513 | 98 | 329 | 87 | 292 | 34 | 1114 |
| | | Number | % | Number | % | Number | % | Number | % | Number | % | Number | % | Number | % | Number | % |
| | | 100.0 | | 100.0 | | 100.0 | | 100.0 | | 100.0 | | 100.0 | | 100.0 | | 100.0 | |
| | | 38 | 100.0 | 27 | 8.6 | 14 | 4.0 | 8 | 2.3 | 11 | 3.2 | 10 | 3.0 | 1 | 0.3 | 2 | 0.6 |
| | 152 | 100.0 | 1 | 0.3 | 1 | 0.3 | 1 | 0.3 | 1 | 0.3 | 1 | 0.3 | 1 | 0.3 | 1 | 0.3 | 1 |
| | 153 | 100.0 | 4 | 1.2 | 7 | 2.0 | 5 | 1.5 | 2 | 0.6 | 3 | 0.9 | 2 | 0.6 | 1 | 0.3 | 2 |
| | 154 | 100.0 | 8 | 2.3 | 20 | 5.8 | 10 | 2.9 | 5 | 1.5 | 9 | 2.6 | 10 | 3.0 | 5 | 1.5 | 3 |
| | 155 | 100.0 | 7 | 2.0 | 43 | 12.4 | 6 | 1.7 | 2 | 0.6 | 2 | 0.6 | 2 | 0.6 | 1 | 0.3 | 2 |
| | 160 | 100.0 | 1 | 0.3 | 3 | 0.8 | 2 | 0.6 | 1 | 0.3 | 1 | 0.3 | 1 | 0.3 | 1 | 0.3 | 1 |
| | 171 | 100.0 | 4 | 1.2 | 44 | 12.7 | 5 | 1.5 | 2 | 0.6 | 2 | 0.6 | 2 | 0.6 | 1 | 0.3 | 2 |
| | 172 | 100.0 | 2 | 0.6 | 9 | 2.6 | 2 | 0.6 | 1 | 0.3 | 1 | 0.3 | 1 | 0.3 | 1 | 0.3 | 1 |
| | 181 | 100.0 | 4 | 1.2 | 37 | 10.7 | 21 | 6.1 | 2 | 0.6 | 19 | 5.6 | 13 | 3.8 | 9 | 2.6 | 5 |
| | 191 | 100.0 | 2 | 0.6 | 2 | 0.6 | 1 | 0.3 | 1 | 0.3 | 1 | 0.3 | 1 | 0.3 | 1 | 0.3 | 1 |
| | 192 | 100.0 | 2 | 0.6 | 2 | 0.6 | 1 | 0.3 | 1 | 0.3 | 1 | 0.3 | 1 | 0.3 | 1 | 0.3 | 1 |
| | 201 | 100.0 | 1 | 0.3 | 1 | 0.3 | 1 | 0.3 | 1 | 0.3 | 1 | 0.3 | 1 | 0.3 | 1 | 0.3 | 1 |
| | 202 | 100.0 | 4 | 1.2 | 13 | 3.7 | 6 | 1.7 | 7 | 2.0 | 9 | 2.6 | 2 | 0.6 | 4 | 1.2 | 7 |
| | 210 | 100.0 | 2 | 0.6 | 5 | 1.4 | 3 | 0.8 | 1 | 0.3 | 1 | 0.3 | 2 | 0.6 | 1 | 0.3 | 2 |
| | 221 | 100.0 | 3 | 0.8 | 2 | 0.6 | 1 | 0.3 | 1 | 0.3 | 2 | 0.6 | 1 | 0.3 | 1 | 0.3 | 2 |
| | 222 | 100.0 | 7 | 2.0 | 10 | 2.9 | 8 | 2.3 | 1 | 0.3 | 6 | 1.8 | 2 | 0.6 | 1 | 0.3 | 4 |
| | 232 | 100.0 | 1 | 0.3 | 1 | 0.3 | 1 | 0.3 | 1 | 0.3 | 1 | 0.3 | 1 | 0.3 | 1 | 0.3 | 1 |
| | 241 | 100.0 | 2 | 0.6 | 2 | 0.6 | 1 | 0.3 | 1 | 0.3 | 1 | 0.3 | 1 | 0.3 | 1 | 0.3 | 1 |
| | 242 | 100.0 | 1 | 0.3 | 1 | 0.3 | 1 | 0.3 | 1 | 0.3 | 1 | 0.3 | 1 | 0.3 | 1 | 0.3 | 1 |
| | 252 | 100.0 | 2 | 0.6 | 2 | 0.6 | 1 | 0.3 | 1 | 0.3 | 1 | 0.3 | 1 | 0.3 | 1 | 0.3 | 1 |
| | 269 | 100.0 | 6 | 1.7 | 29 | 8.2 | 11 | 3.1 | 3 | 0.8 | 5 | 1.4 | 2 | 0.6 | 1 | 0.3 | 7 |
| | 273 | 100.0 | 2 | 0.6 | 2 | 0.6 | 1 | 0.3 | 1 | 0.3 | 1 | 0.3 | 1 | 0.3 | 1 | 0.3 | 1 |

Production, processing and preservation of meat, fish, fruit, vegetables, oils and fats
 Manufacture of grain products
 Manufacture of grain mill products, starches and starch products, and prepared animal feeds
 Manufacture of other food products
 Manufacture of beverages
 Spinning, weaving and finishing of textiles
 Manufacture of other textiles
 Manufacture of wearing apparel, except fur apparel
 Tanning and dressing of leather, manufacture of luggage, handbags, saddles and harness
 Manufacture of footwear
 Sawmilling and planing of wood
 Manufacture of products of wood, cork, straw and plaiting materials
 Manufacture of paper and paper products
 Publishing
 Printing and service activities related to printing
 Manufacture of refined petroleum products
 Manufacture of basic chemicals
 Manufacture of other chemical products
 Manufacture of plastic products
 Manufacture of non-metallic mineral products n.e.c.
 Casting of metals

ตาราง 13 จำนวนและอัตราของสถานประกอบการอุตสาหกรรมที่มีปัญหาในการดำเนินงาน และกลุ่มอุตสาหกรรม
 Table 13 Number and Percentage of Manufacturing Establishments by Problems on Operating the Business and Group of Industry (Contd.)

| Code | ชื่ออุตสาหกรรม | ปัญหาในการดำเนินงาน Manufacturing Problems | | | | | | | | | | รวม Total | Etc. อื่นๆ | | | |
|--------|--|--|-------|--------|-------|--------|-------|--------|-------|--------|-------|-----------|------------|--------|-------|---|
| | | 1 | 2 | 3 | 4 | 5 | 6 | 7 | 8 | 9 | 10 | | | | | |
| Number | % | Number | % | Number | % | Number | % | Number | % | Number | % | Number | % | Number | % | |
| 28 | การมีสินค้าคงคลังมากเกินไป (Over Stocking) | 9 | 100.0 | 4 | 44.4 | 5 | 55.6 | 3 | 30.0 | 3 | 30.0 | 3 | 30.0 | 3 | 30.0 | Manufacture of structural metal products, tanks, reservoirs and steam generators |
| 289 | การมีสินค้าคงคลังมากเกินไป (Over Stocking) - อุตสาหกรรมเครื่องจักรกล | 1 | 100.0 | 4 | 36.4 | 3 | 27.3 | 2 | 18.2 | 3 | 27.3 | 2 | 18.2 | 2 | 18.2 | Manufacture of other fabricated metal products, service activities to producers of fabricated metal products |
| 29 | การมีสินค้าคงคลังมากเกินไป (Over Stocking) | 3 | 100.0 | 3 | 100.0 | 3 | 100.0 | 3 | 100.0 | 3 | 100.0 | 3 | 100.0 | 3 | 100.0 | Manufacture of general purpose machinery |
| 292 | การมีสินค้าคงคลังมากเกินไป (Over Stocking) - อุตสาหกรรมเครื่องจักรกล | 1 | 100.0 | 1 | 100.0 | 1 | 100.0 | 1 | 100.0 | 1 | 100.0 | 1 | 100.0 | 1 | 100.0 | Manufacture of special purpose machines |
| 293 | การมีสินค้าคงคลังมากเกินไป (Over Stocking) - อุตสาหกรรมเครื่องจักรกล | 1 | 100.0 | 1 | 100.0 | 1 | 100.0 | 1 | 100.0 | 1 | 100.0 | 1 | 100.0 | 1 | 100.0 | Manufacture of domestic appliances n.e.c. |
| 312 | การมีสินค้าคงคลังมากเกินไป (Over Stocking) - อุตสาหกรรมเครื่องจักรกล | 1 | 100.0 | 1 | 100.0 | 1 | 100.0 | 1 | 100.0 | 1 | 100.0 | 1 | 100.0 | 1 | 100.0 | Manufacture of electricity distribution and control apparatus |
| 319 | การมีสินค้าคงคลังมากเกินไป (Over Stocking) - อุตสาหกรรมเครื่องจักรกล | 4 | 100.0 | 3 | 75.0 | 3 | 75.0 | 2 | 50.0 | 2 | 50.0 | 2 | 50.0 | 2 | 50.0 | Manufacture of other electrical equipment n.e.c. |
| 331 | การมีสินค้าคงคลังมากเกินไป (Over Stocking) - อุตสาหกรรมเครื่องจักรกล | 2 | 100.0 | 2 | 100.0 | 2 | 100.0 | 2 | 100.0 | 2 | 100.0 | 2 | 100.0 | 2 | 100.0 | Manufacture of medical appliances and instruments and appliances for measuring, checking, testing, weighing and other |
| 342 | การมีสินค้าคงคลังมากเกินไป (Over Stocking) - อุตสาหกรรมเครื่องจักรกล | 12 | 100.0 | 7 | 58.3 | 6 | 50.0 | 3 | 25.0 | 3 | 25.0 | 2 | 16.7 | 2 | 16.7 | Manufacture of bodies (chassis) for motor vehicles, manufacture of trailers and semi-trailers |
| 343 | การมีสินค้าคงคลังมากเกินไป (Over Stocking) - อุตสาหกรรมเครื่องจักรกล | 1 | 100.0 | 1 | 100.0 | 1 | 100.0 | 1 | 100.0 | 1 | 100.0 | 1 | 100.0 | 1 | 100.0 | Manufacture of parts and accessories for motor vehicles and their engines |
| 361 | การมีสินค้าคงคลังมากเกินไป (Over Stocking) | 45 | 100.0 | 14 | 31.1 | 31 | 68.9 | 15 | 48.4 | 14 | 45.2 | 14 | 45.2 | 7 | 22.6 | Manufacture of furniture |
| 369 | การมีสินค้าคงคลังมากเกินไป (Over Stocking) | 26 | 100.0 | 9 | 34.6 | 17 | 65.4 | 10 | 38.5 | 10 | 38.5 | 6 | 23.1 | 6 | 23.1 | Manufacturing n.e.c. |

ตารางที่ 14 จำนวนและร้อยละของสถานประกอบการตามกลุ่มด้านความมั่นคงทางอาหารที่ขอรับความช่วยเหลือ และกลุ่มอุตสาหกรรม

Table 14 Number and Percentage of Manufacturing Establishments by Needs of Government supports and Division of Industry

| ชื่อ Code | ประเภทอุตสาหกรรม Type | วัตถุประสงค์ในการขอรับความช่วยเหลือ Need Government's Support | | | | | | | | | | รวม Total | อื่นๆ Others | | | | | | |
|--------------|--|--|--------------|--------------|--------------|--------------|--------------|--------------|--------------|--------------|--------------|--------------|-----------------|-----|------|-----|-------|----|-----|
| | | ไม่ No Need | เงิน Coin | เงิน Coin | เงิน Coin | เงิน Coin | เงิน Coin | เงิน Coin | เงิน Coin | เงิน Coin | เงิน Coin | | | | | | | | |
| | | 432 | 100.0 | 110 | 25.6 | 322 | 74.5 | 102 | 31.7 | 63 | 19.8 | 124 | 38.5 | 207 | 64.3 | 151 | 46.9 | 10 | 3.1 |
| 15 | การแปรรูปข้าวสารและแป้ง Rice Milling and Flour | 101 | 100.0 | 27 | 26.7 | 74 | 73.3 | 0 | 21.6 | 15 | 20.3 | 23 | 31.1 | 10 | 67.6 | 34 | 48.0 | 0 | 0.0 |
| 16 | การผลิตเครื่องดื่ม Beverage | 3 | 100.0 | - | - | 3 | 100.0 | - | - | 1 | 33.3 | 2 | 66.7 | - | - | 3 | 33.3 | - | - |
| 17 | นมและผลิตภัณฑ์ Dairy | 20 | 100.0 | 3 | 15.0 | 17 | 85.0 | 6 | 30.0 | - | - | 9 | 45.0 | 11 | 55.0 | 10 | 50.0 | - | - |
| 18 | การผลิตและแปรรูปเนื้อสัตว์ Meat Processing | 51 | 100.0 | 10 | 19.6 | 41 | 80.4 | 15 | 30.6 | 5 | 12.2 | 15 | 36.6 | 25 | 51.0 | 21 | 41.2 | - | - |
| 19 | การผลิตและแปรรูปนม Dairy Processing | 5 | 100.0 | 1 | 20.0 | 4 | 80.0 | 1 | 20.0 | 1 | 25.0 | 3 | 75.0 | 1 | 25.0 | 4 | 100.0 | - | - |
| 20 | การผลิตและแปรรูปผลิตภัณฑ์จากพืช Plant-based Products | 18 | 100.0 | 4 | 22.2 | 14 | 77.8 | 3 | 21.4 | 5 | 35.7 | 3 | 21.4 | 8 | 57.1 | 11 | 78.6 | - | - |
| 21 | การผลิตและแปรรูปผลิตภัณฑ์จากสัตว์ Animal-based Products | 7 | 100.0 | 2 | 28.6 | 5 | 71.4 | 2 | 40.0 | 3 | 60.0 | 2 | 40.0 | - | - | 2 | 40.0 | - | - |
| 22 | การผลิตและแปรรูปผลิตภัณฑ์จากพืชและสัตว์ Plant and Animal-based Products | 22 | 100.0 | 6 | 30.4 | 14 | 63.6 | 11 | 78.0 | 2 | 14.3 | 6 | 42.9 | 8 | 57.1 | - | - | - | - |
| 23 | การผลิตและแปรรูปผลิตภัณฑ์จากพืชและสัตว์ Plant and Animal-based Products | 2 | 100.0 | 2 | 100.0 | - | - | - | - | - | - | - | - | - | - | - | - | - | - |
| 24 | การผลิตและแปรรูปผลิตภัณฑ์จากพืช Plant-based Products | 8 | 100.0 | 2 | 25.0 | 6 | 75.0 | 1 | 16.7 | - | - | 3 | 50.0 | 5 | 83.3 | 3 | 50.0 | - | - |
| 25 | การผลิตและแปรรูปผลิตภัณฑ์จากสัตว์ Animal-based Products | 7 | 100.0 | 2 | 28.6 | 5 | 71.4 | 2 | 40.0 | 2 | 40.0 | 4 | 80.0 | 2 | 40.0 | 1 | 20.0 | - | - |
| 26 | การผลิตและแปรรูปผลิตภัณฑ์จากพืชและสัตว์ Plant and Animal-based Products | 70 | 100.0 | 8 | 11.4 | 62 | 88.6 | 12 | 19.4 | 11 | 17.7 | 15 | 24.2 | 47 | 75.8 | 28 | 45.2 | 1 | 1.6 |
| 27 | การผลิตและแปรรูปผลิตภัณฑ์จากพืชและสัตว์ Plant and Animal-based Products | 2 | 100.0 | 2 | 100.0 | - | - | - | - | - | - | - | - | - | - | - | - | - | - |
| 28 | การผลิตและแปรรูปผลิตภัณฑ์จากพืชและสัตว์ Plant and Animal-based Products | 20 | 100.0 | 7 | 35.0 | 13 | 65.0 | 7 | 53.9 | 1 | 7.7 | 6 | 46.2 | 10 | 76.9 | 2 | 15.4 | - | - |
| 29 | การผลิตและแปรรูปผลิตภัณฑ์จากพืชและสัตว์ Plant and Animal-based Products | 3 | 100.0 | - | - | 3 | 100.0 | 2 | 66.7 | 1 | 33.3 | 3 | 100.0 | 1 | 33.3 | - | - | - | - |
| 30 | การผลิตและแปรรูปผลิตภัณฑ์จากพืชและสัตว์ Plant and Animal-based Products | 5 | 100.0 | 1 | 20.0 | 4 | 80.0 | 1 | 25.0 | - | - | 2 | 50.0 | 3 | 75.0 | 2 | 50.0 | - | - |
| 31 | การผลิตและแปรรูปผลิตภัณฑ์จากพืชและสัตว์ Plant and Animal-based Products | 2 | 100.0 | - | - | 2 | 100.0 | 1 | 50.0 | 1 | 50.0 | 2 | 100.0 | - | - | 1 | 50.0 | - | - |
| 32 | การผลิตและแปรรูปผลิตภัณฑ์จากพืชและสัตว์ Plant and Animal-based Products | 11 | 100.0 | 7 | 63.6 | 4 | 36.4 | 4 | 50.0 | - | - | 4 | 50.0 | 6 | 74.0 | - | - | - | - |
| 33 | การผลิตและแปรรูปผลิตภัณฑ์จากพืชและสัตว์ Plant and Animal-based Products | 7 | 100.0 | 24 | 34.3 | 47 | 68.3 | 18 | 28.3 | 14 | 24.4 | 22 | 46.9 | 28 | 59.6 | 11 | 66.0 | - | - |

ตาราง 14 จำนวนและร้อยละของสถานประกอบการอุตสาหกรรมตามผลิตภัณฑ์ ตามขนาดรวมของโรงงานหรือสถานประกอบการที่แยกตามประเภทของธุรกิจ และกลุ่มอุตสาหกรรม
 Table 14. Number and Percentage of Manufacturing Establishments by Needs of Government Supports and Group of Industry

| No. | ประเภทผลิตภัณฑ์ Type of Product | ลักษณะการสนับสนุน Type of Support | | | | | | | | | | รวม Total | กลุ่มอุตสาหกรรม Group of Industry | | | | |
|-----|--|--------------------------------------|-----------------|-----------------|-----------|-----------------|-----------------|-----------|-----------------|-----------------|-----------|--------------|--------------------------------------|-----------------|-----------------|----|-----|
| | | ไม่ No | บางส่วน Part | ทั้งหมด Full | ไม่ No | บางส่วน Part | ทั้งหมด Full | ไม่ No | บางส่วน Part | ทั้งหมด Full | ไม่ No | | | บางส่วน Part | ทั้งหมด Full | | |
| | | 110 | 255 | 322 | 745 | 102 | 317 | 63 | 196 | 124 | 388 | 207 | 643 | 151 | 469 | 10 | 31 |
| 151 | การผลิตอาหารและเครื่องดื่ม Food and Beverage | 18 | 100 | 0 | 118 | 32 | 842 | 8 | 119 | 10 | 313 | 18 | 263 | 17 | 231 | 2 | 24 |
| 152 | ผลิตภัณฑ์เครื่องสำอาง Cosmetics | 7 | 100 | 0 | 143 | 0 | 227 | 3 | 100 | 0 | 100 | 0 | 233 | 0 | 167 | 0 | 0 |
| 153 | การผลิตผลิตภัณฑ์สิ่งทอและเครื่องนุ่งห่ม Textile and Apparel | 11 | 100 | 0 | 54 | 0 | 453 | 0 | 400 | 0 | 300 | 4 | 800 | 0 | 1000 | 0 | 0 |
| 154 | การผลิตผลิตภัณฑ์พลาสติก Plastic | 29 | 100 | 11 | 379 | 18 | 621 | 2 | 278 | 4 | 222 | 13 | 722 | 8 | 444 | 2 | 111 |
| 155 | การผลิตกระดาษ Paper | 16 | 100 | 0 | 198 | 13 | 813 | 3 | 231 | 1 | 384 | 10 | 749 | 0 | 291 | 0 | 0 |
| 160 | การผลิตผลิตภัณฑ์โลหะ Metal | 3 | 100 | 0 | 0 | 0 | 1000 | 0 | 333 | 2 | 667 | 1 | 333 | 1 | 333 | 0 | 0 |
| 171 | การผลิตผลิตภัณฑ์เครื่องใช้ไฟฟ้า Electrical | 8 | 100 | 2 | 222 | 7 | 778 | 2 | 286 | 1 | 143 | 3 | 429 | 2 | 74 | 4 | 271 |
| 172 | การผลิตผลิตภัณฑ์เครื่องใช้พลาสติก Plastic | 11 | 100 | 1 | 91 | 10 | 809 | 4 | 400 | 0 | 800 | 6 | 800 | 6 | 800 | 1 | 100 |
| 181 | การผลิตผลิตภัณฑ์เครื่องใช้ไฟฟ้า Electrical | 51 | 100 | 10 | 196 | 41 | 806 | 19 | 366 | 6 | 152 | 15 | 366 | 25 | 610 | 21 | 212 |
| 191 | การผลิตผลิตภัณฑ์เครื่องใช้ไฟฟ้า Electrical | 3 | 100 | 0 | 333 | 2 | 867 | 0 | 500 | 2 | 1000 | 0 | 0 | 0 | 0 | 0 | 0 |
| 192 | การผลิตผลิตภัณฑ์เครื่องใช้ไฟฟ้า Electrical | 2 | 100 | 0 | 0 | 0 | 1000 | 0 | 500 | 0 | 500 | 0 | 500 | 2 | 1000 | 0 | 0 |
| 201 | การผลิตผลิตภัณฑ์เครื่องใช้ไฟฟ้า Electrical | 1 | 100 | 0 | 0 | 0 | 1000 | 0 | 0 | 0 | 0 | 0 | 0 | 0 | 0 | 0 | 0 |
| 202 | การผลิตผลิตภัณฑ์เครื่องใช้ไฟฟ้า Electrical | 17 | 100 | 4 | 231 | 13 | 763 | 5 | 381 | 3 | 237 | 8 | 610 | 10 | 763 | 0 | 0 |
| 210 | การผลิตผลิตภัณฑ์เครื่องใช้ไฟฟ้า Electrical | 7 | 100 | 2 | 288 | 0 | 714 | 7 | 400 | 2 | 400 | 3 | 800 | 2 | 400 | 0 | 200 |
| 221 | การผลิตผลิตภัณฑ์เครื่องใช้ไฟฟ้า Electrical | 3 | 100 | 3 | 600 | 2 | 400 | 0 | 500 | 0 | 500 | 0 | 500 | 0 | 500 | 0 | 0 |
| 222 | การผลิตผลิตภัณฑ์เครื่องใช้ไฟฟ้า Electrical | 17 | 100 | 2 | 394 | 12 | 706 | 10 | 833 | 0 | 617 | 6 | 593 | 0 | 0 | 0 | 0 |
| 232 | การผลิตผลิตภัณฑ์เครื่องใช้ไฟฟ้า Electrical | 2 | 100 | 2 | 1000 | 0 | 0 | 0 | 0 | 0 | 0 | 0 | 0 | 0 | 0 | 0 | 0 |
| 241 | การผลิตผลิตภัณฑ์เครื่องใช้ไฟฟ้า Electrical | 4 | 100 | 2 | 500 | 0 | 500 | 0 | 0 | 0 | 0 | 0 | 0 | 0 | 0 | 0 | 0 |
| 242 | การผลิตผลิตภัณฑ์เครื่องใช้ไฟฟ้า Electrical | 4 | 100 | 0 | 0 | 0 | 1000 | 0 | 0 | 0 | 0 | 0 | 0 | 0 | 0 | 0 | 0 |
| 252 | การผลิตผลิตภัณฑ์เครื่องใช้ไฟฟ้า Electrical | 7 | 100 | 2 | 186 | 0 | 714 | 2 | 400 | 4 | 800 | 2 | 400 | 0 | 400 | 0 | 200 |
| 259 | การผลิตผลิตภัณฑ์เครื่องใช้ไฟฟ้า Electrical | 10 | 100 | 8 | 114 | 62 | 866 | 12 | 394 | 1 | 177 | 12 | 258 | 18 | 453 | 0 | 0 |
| 273 | การผลิตผลิตภัณฑ์เครื่องใช้ไฟฟ้า Electrical | 2 | 100 | 0 | 0 | 0 | 1000 | 0 | 0 | 0 | 0 | 0 | 0 | 0 | 0 | 0 | 0 |

Production, processing and preservation of meat, fish, fruit, vegetables, oils and cereals
 Manufacture of dairy products
 Manufacture of grain mill products, starches and other products, and preservatives
 Manufacture of other food products
 Manufacture of beverages
 Spinning, weaving and finishing of textiles
 Manufacture of other services
 Tanning and dressing of leather, manufacture of luggage, trunks, suitcases, vanity cases, etc.
 Manufacture of footwear
 Sawing and planing of wood
 Manufacture of products of wood, cork, straw and other materials
 Publishing
 Printing and service activities related to printing
 Manufacture of refined petroleum products
 Manufacture of basic chemicals
 Manufacture of other chemical products
 Manufacture of plastic products
 Manufacture of other non-metallic mineral products, e.g. glass, cement, etc.
 Casting of metals

ตาราง 14 จำนวนและร้อยละของสถานประกอบการอุตสาหกรรมตามลักษณะความต้องการสนับสนุนจากรัฐบาล (ต่อ)
 Table 14. Number and Percentage of Manufacturing Establishments by Needs of Government Supports and Group of Industry (Contd.)

| WSE Code | รหัสอุตสาหกรรม | ประเภทความต้องการสนับสนุนจากรัฐบาล (Needs of Government Supports) | | | | | | | | | | รวม (Total) | รวม (Total) | ร้อยละ (Percentage) | หมายเหตุ (Remarks) | | |
|----------|---|---|-------|----|------|----|-------|----|-------|-----|------|-------------|-------------|---------------------|--------------------|---|---|
| | | 1 | 2 | 3 | 4 | 5 | 6 | 7 | 8 | 9 | 10 | | | | | | |
| 287 | การผลิตเครื่องใช้ไฟฟ้าและอิเล็กทรอนิกส์ | 9 | 100.0 | 2 | 22.2 | 2 | 50.0 | - | - | - | - | - | 2 | 50.0 | - | - | Manufacture of structure metal products, tanks, reservoirs and steam generators |
| 288 | การผลิตเครื่องใช้ไฟฟ้าและอิเล็กทรอนิกส์ | 11 | 100.0 | 2 | 18.2 | 2 | 55.6 | - | 1 | 9.1 | 6 | 54.5 | 2 | 36.4 | - | - | Manufacture of other electrical appliances, e.g. products, service activities to producers of domestic metal products |
| 291 | การผลิตเครื่องใช้ไฟฟ้าและอิเล็กทรอนิกส์ | 1 | 100.0 | - | - | 1 | 100.0 | 1 | 100.0 | - | - | - | - | - | - | - | Manufacture of special purpose machinery |
| 292 | การผลิตเครื่องใช้ไฟฟ้าและอิเล็กทรอนิกส์ | 1 | 100.0 | - | - | 1 | 100.0 | - | - | - | - | - | - | - | - | - | Manufacture of special purpose machinery |
| 293 | การผลิตเครื่องใช้ไฟฟ้าและอิเล็กทรอนิกส์ | 1 | 100.0 | - | - | 1 | 100.0 | - | - | - | - | - | - | - | - | - | Manufacture of domestic appliances, n.e.c. |
| 312 | การผลิตเครื่องใช้ไฟฟ้าและอิเล็กทรอนิกส์ | 1 | 100.0 | - | - | 1 | 100.0 | - | - | - | - | - | - | - | - | - | Manufacture of electricity distribution and control apparatus |
| 319 | การผลิตเครื่องใช้ไฟฟ้าและอิเล็กทรอนิกส์ | 4 | 100.0 | 1 | 25.0 | 3 | 75.0 | - | - | - | 1 | 33.3 | 3 | 75.0 | - | - | Manufacture of other electrical appliances, e.g. instruments and apparatus for measuring, checking, testing, navigating and other |
| 320 | การผลิตเครื่องใช้ไฟฟ้าและอิเล็กทรอนิกส์ | 2 | 100.0 | - | - | 2 | 100.0 | 1 | 50.0 | 1 | 50.0 | - | - | - | - | - | Manufacture of motor vehicles and accessories for motor vehicles, manufacture of tractors and semi-trailers |
| 342 | การผลิตเครื่องใช้ไฟฟ้าและอิเล็กทรอนิกส์ | 14 | 100.0 | 6 | 42.9 | 8 | 57.1 | 2 | 50.0 | - | - | 2 | 50.0 | 6 | 75.0 | - | Manufacture of signs and accessories for motor vehicles and their engines |
| 343 | การผลิตเครื่องใช้ไฟฟ้าและอิเล็กทรอนิกส์ | 1 | 100.0 | - | - | - | - | - | - | - | - | - | - | - | - | - | Manufacture of furniture |
| 361 | การผลิตเครื่องใช้ไฟฟ้าและอิเล็กทรอนิกส์ | 42 | 100.0 | 14 | 33.3 | 10 | 32.2 | 12 | 38.7 | 14 | 45.2 | 9 | 61.3 | 20 | 64.5 | - | Manufacture of furniture |
| 369 | การผลิตเครื่องใช้ไฟฟ้าและอิเล็กทรอนิกส์ | 26 | 100.0 | 10 | 38.5 | 16 | 61.5 | 9 | 50.0 | 2 | 12.5 | 8 | 50.0 | 11 | 68.8 | - | Manufacturing, n.e.c. |

ตอนที่ 2 ข้อมูลการดำเนินงานกิจการของสถานประกอบการ
PART 2 OPERATION INFORMATION OF ESTABLISHMENTS

ตาราง 1 สถิติพื้นฐานอุตสาหกรรมการผลิต พ.ศ. 2539 จำแนกตามหมวดอุตสาหกรรม

Table 1 Summary of Basic Statistics for Manufacturing Establishments in 1996 by Division of Industry

| รหัส Code | หมวดอุตสาหกรรม Division of Industry | จำนวน Number | | ลูกจ้าง Employees | | มูลค่าเพิ่ม Value Added | | การบริโภค Intermediate Consumption | มูลค่าเพิ่มสุทธิ Net Value Added |
|-------------------|---|-------------------------|--------------------------|----------------------|-----------------------|---|----------------------------|--|---|
| | | จำนวน Establishments | จำนวน Persons Engaged | จำนวน Number | จำนวน Remuneration | มูลค่าเพิ่ม Value of Gross Output | มูลค่าเพิ่ม Value Added | | |
| | | ๒ | ๓ | ๔ | ๕ | ๖ | ๗ | ๘ | ๙ |
| | | ๒ | ๓ | ๔ | ๕ | ๖ | ๗ | ๘ | ๙ |
| อุตสาหกรรม | | | | | | | | | |
| 15 | การผลิตผลิตภัณฑ์อาหารและเครื่องดื่ม | 432 | 19,555 | 16,978 | 1,033,616.7 | 14,425,182.2 | 8,155,752.3 | 6,269,429.9 | Total |
| 16 | การผลิตผลิตภัณฑ์ยาสูบ | 101 | 6,014 | 5,873 | 338,844.5 | 6,551,791.9 | 3,429,385.2 | 3,122,406.7 | Manufacture of food products and beverages |
| 17 | การผลิตสิ่งทอ | 3 | 706 | 706 | 30,079.7 | 713,388.5 | 684,218.8 | 29,179.7 | Manufacture of tobacco products |
| 18 | การผลิตเครื่องนุ่งห่ม | 20 | 574 | 554 | 27,996.0 | 119,338.0 | 70,441.0 | 48,897.0 | Manufacture of textiles |
| 19 | การผลิตเครื่องนุ่งห่มและเครื่องนุ่งห่มสำเร็จรูป | 51 | 2,434 | 2,387 | 121,237.1 | 534,210.7 | 341,831.0 | 192,379.7 | Manufacture of wearing apparel; dressing and dyeing of fur |
| 20 | การผลิตไม้และผลิตภัณฑ์จากไม้และไม้กึ่งแปรรูป | 5 | 352 | 349 | 24,838.3 | 133,037.5 | 87,010.5 | 46,027.0 | Tanning and dressing of leather; manufacture of luggage, handbags, saddlery, harness and footwear |
| 21 | การผลิตกระดาษและผลิตภัณฑ์กระดาษ | 18 | 622 | 600 | 27,222.9 | 122,965.4 | 96,747.6 | 26,217.8 | Manufacture of wood and of products of wood and cork, except furniture; manufacture of articles of straw and plaiting materials |
| 22 | การผลิตสิ่งพิมพ์และสิ่งพิมพ์อื่น | 7 | 166 | 160 | 7,449.5 | 143,874.3 | 34,288.1 | 109,586.2 | Manufacture of paper and paper products |
| 23 | การผลิตสิ่งพิมพ์และสิ่งพิมพ์อื่น | 22 | 575 | 566 | 31,731.4 | 144,440.9 | 63,812.1 | 80,628.8 | Publishing, printing and reproduction of recorded media |
| 24 | การผลิตผลิตภัณฑ์พลาสติก | 2 | 31 | 31 | 8,162.7 | 78,680.5 | 34,156.4 | 44,524.1 | Manufacture of coke, refined petroleum products and nuclear fuel |
| 25 | การผลิตผลิตภัณฑ์ยางและพลาสติก | 8 | 158 | 157 | 8,162.7 | 78,680.5 | 34,156.4 | 44,524.1 | Manufacture of chemicals and chemical products |
| 26 | การผลิตผลิตภัณฑ์จากโลหะ | 7 | 432 | 428 | 24,337.5 | 72,495.2 | 54,943.4 | 17,551.8 | Manufacture of rubber and plastic products |
| 27 | การผลิตโลหะขั้นมูลฐาน | 70 | 2,077 | 2,000 | 91,513.6 | 495,099.4 | 290,802.0 | 204,297.5 | Manufacture of other non-metallic mineral products |
| 28 | การผลิตผลิตภัณฑ์จากโลหะขั้นมูลฐาน | 2 | 30 | 26 | D | D | D | D | Manufacture of basic metals |
| 29 | การผลิตเครื่องจักรและอุปกรณ์ | 20 | 372 | 350 | 21,901.9 | 109,452.7 | 60,448.4 | 49,004.3 | Manufacture of fabricated metal products, except machinery and equipment |
| 30 | การผลิตเครื่องจักรและอุปกรณ์ | 3 | 69 | 69 | 4,876.7 | 22,243.3 | 17,049.7 | 5,193.6 | Manufacture of machinery and equipment n.e.c. |
| 31 | การผลิตเครื่องจักรและอุปกรณ์ไฟฟ้า | 5 | 121 | 121 | 93,574.1 | 3,026,861.4 | 1,888,856.2 | 1,137,925.2 | Manufacture of electrical machinery and apparatus n.e.c. |
| 32 | การผลิตเครื่องจักรและอุปกรณ์ | 2 | 31 | 31 | D | D | D | D | Manufacture of medical, precision and optica instruments, watches and clocks |
| 33 | การผลิตยานยนต์ทางบก | 15 | 356 | 344 | 20,491.3 | 124,187.3 | 95,196.2 | 28,971.1 | Manufacture of motor vehicles, trailers and semi-trailers |
| 34 | การผลิตเฟอร์นิเจอร์ | 71 | 3,335 | 3,126 | 52,656.2 | 1,990,559.7 | 895,196.2 | 1,095,363.4 | Manufacture of furniture, manufacturing n.e.c. |

หมายเหตุ : D หมายถึง ยังไม่เปิดเผย

Note : D means disclosure prohibited

ตาราง 1 สถิติพื้นฐานอุตสาหกรรมการผลิต พ.ศ. 2539 จำแนกตามหมู่อุตสาหกรรม

Table 1 Summary of Basic Statistics for Manufacturing Establishments in 1996 by Group of Industry

| รหัส Code | หมู่อุตสาหกรรม Group of Industry | (พันบาท in thousand baht) | | | | | | | | | |
|--------------|---|---------------------------|---------------------------|-----------------|---------------------------|----------------------------|------------------------------------|----------------------------|----------------------------|--|----------------------------|
| | | จำนวน Establishments | จำนวน Personns Engaged | จำนวน Number | ค่าตอบแทน Remuneration | มูลค่าเพิ่ม Value Added | ต้นทุน Intermediate Consumption | มูลค่าเพิ่ม Value Added | มูลค่าเพิ่ม Value Added | มูลค่าเพิ่ม Value Added | มูลค่าเพิ่ม Value Added |
| | | 3 | 4 | 5 | 6 | 7 | 8 | 9 | 10 | Total | |
| | โดยรวม | 432 | 19,555 | 19,978 | 1,033,616.7 | 14,425,182.2 | 8,155,752.3 | 6,269,429.9 | | | |
| 151 | การผลิต การแปรรูป และการเก็บกดยานเนื้อสัตว์ สัตว์น้ำ เนื้อไม่ติดมัน และไข่สด | | | | | | | | | Production, processing and preservation of meat, fish, fruit, vegetables, oils and fats | |
| | | 38 | 3,928 | 3,851 | 201,323.5 | 2,474,822.7 | 2,122,839.2 | 351,983.6 | | | |
| 152 | ผลิตภัณฑ์ที่ได้อาจนม | | | | | | | | | Manufacture of dairy products | |
| | | 7 | 292 | 292 | 22,165.0 | 853,865.3 | 308,864.6 | 545,100.8 | | | |
| 153 | การผลิตเมล็ดพืชที่ปลูกการไม่-สิ่งมีชีวิต สัตว์และ ผลิตภัณฑ์จากสัตว์ และอาหารสัตว์สำเร็จรูป | | | | | | | | | Manufacture of grain mill products, starches and starch products, and prepared animal feeds | |
| | | 11 | 682 | 666 | 33,743.9 | 583,171.5 | 437,760.8 | 145,410.6 | | | |
| 154 | การผลิตผลิตภัณฑ์อาหารอื่น ๆ | | | | | | | | | Manufacture of other food products | |
| | | 29 | 562 | 527 | 28,597.1 | 137,314.4 | 73,483.7 | 63,830.7 | | | |
| 155 | การผลิตเครื่องดื่ม | | | | | | | | | Manufacture of beverages | |
| | | 16 | 550 | 537 | 53,015.1 | 2,502,518.0 | 486,436.9 | 2,016,081.1 | | | |
| 160 | การผลิตผลิตภัณฑ์ยาสูบ | | | | | | | | | Manufacture of tobacco products | |
| | | 3 | 706 | 706 | 30,079.7 | 713,398.5 | 684,218.8 | 29,179.7 | | | |
| 171 | การปั่น การทอ และการแต่งเส้นสิ่งทอ | | | | | | | | | Spinning, weaving and finishing of textiles | |
| | | 9 | 202 | 189 | 7,105.2 | 45,597.3 | 30,862.0 | 14,735.3 | | | |
| 172 | การผลิตสิ่งทออื่น ๆ | | | | | | | | | Manufacture of other textiles | |
| | | 11 | 372 | 365 | 20,890.8 | 73,740.7 | 39,379.0 | 34,161.7 | | | |
| 181 | การผลิตเครื่องแต่งกาย ยกเว้นเครื่องแต่งกายที่ทำจากขนสัตว์ | | | | | | | | | Manufacture of wearing apparel, except for apparel made of wool | |
| | | 51 | 2,434 | 2,387 | 121,237.1 | 534,210.7 | 341,831.0 | 192,379.7 | | | |
| 191 | การผลิตเครื่องหนังรองเท้า รวมถึงการผลิตกระเป๋าเดินทาง กระเป๋าถือ กระเป๋า และเครื่องเขียน | | | | | | | | | Tanning and dressing of leather, manufacture of luggage, handbags, saddlery and harness | |
| | | 3 | 87 | 85 | 5,270.7 | 25,230.4 | 10,101.5 | 15,128.9 | | | |
| 192 | การผลิตรองเท้า | | | | | | | | | Manufacture of footwear | |
| | | 2 | 265 | 264 | D | D | D | D | | | |
| 201 | การผลิตไม้และการใส่ไม้ | | | | | | | | | Sawmilling and planing of wood | |
| | | 1 | 35 | 35 | D | D | D | D | | | |
| 202 | การผลิตผลิตภัณฑ์จากไม้ ไม่ชัก พานและวัสดุเทียม | | | | | | | | | Manufacture of products of wood, cork, straw and plaiting materials | |
| | | 17 | 587 | 565 | 25,597.0 | 106,197.6 | 82,700.0 | 23,497.7 | | | |
| 210 | การผลิตกระดาษและผลิตภัณฑ์กระดาษ | | | | | | | | | Manufacture of paper and paper products | |
| | | 7 | 166 | 160 | 7,449.5 | 143,874.3 | 34,288.1 | 109,586.2 | | | |
| 221 | การพิมพ์โรงพิมพ์ | | | | | | | | | Publishing | |
| | | 5 | 264 | 262 | 13,954.0 | 66,913.9 | 19,791.9 | 47,121.6 | | | |
| 222 | การพิมพ์ และกิจกรรมด้านการพิมพ์ที่เกี่ยวข้องกับการพิมพ์ | | | | | | | | | Printing and service activities related to printing | |
| | | 17 | 311 | 304 | 17,777.4 | 77,527.1 | 44,020.2 | 33,506.9 | | | |
| 232 | การผลิตผลิตภัณฑ์ที่ได้อาจการกั้น น้ำมันปิโตรเลียม | | | | | | | | | Manufacture of refined petroleum products | |
| | | 2 | 31 | 31 | D | D | D | D | | | |
| 241 | การผลิตเคมีภัณฑ์พื้นฐาน | | | | | | | | | Manufacture of basic chemicals | |
| | | 4 | 91 | 91 | 3,576.1 | 59,705.2 | 21,707.8 | 37,997.4 | | | |
| 242 | การผลิตผลิตภัณฑ์เคมีอื่น ๆ | | | | | | | | | Manufacture of other chemical products | |
| | | 4 | 67 | 66 | 4,586.7 | 18,975.4 | 12,448.6 | 6,526.7 | | | |

ตาราง 1 สถิติฐานอุตสาหกรรมการผลิต พ.ศ. 2539 จำแนกตามหมู่อุตสาหกรรม (ต่อ)
Table 1 Summary of Basic Statistics for Manufacturing Establishments in 1996 by Group of Industry (Contd.)

| รหัส Code | หมู่อุตสาหกรรม Establishments | จำนวน Number of | จำนวน Persons Engaged | ลูกจ้าง Employees | | มูลค่าเพิ่ม Value added | กลุ่ม การ midst Intermediate Consumption | มูลค่าเพิ่ม Value added | หมู่ อุตสาหกรรม Group of Industry |
|--------------|--|--------------------|--------------------------|----------------------|---------------------------|----------------------------|---|---|---|
| | | | | จำนวน Number | ค่าตอบแทน Remuneration | | | | |
| 252 | การผลิตผลิตภัณฑ์พลาสติก | 7 | 432 | 24,337.5 | 72,495.2 | 54,943.4 | 17,551.8 | Manufacture of plastic products | |
| 269 | การผลิตผลิตภัณฑ์ประเภทโลหะ ซึ่งได้รูปประเภทโรงงาน | 70 | 2,077 | 91,513.6 | 495,099.4 | 290,802.0 | 204,297.5 | Manufacture of non-ferrous metal products n.e.c. | |
| 273 | การผลิตโลหะ | 2 | 0 | 0 | 0 | 0 | 0 | Casting of metals | |
| 281 | การผลิตผลิตภัณฑ์ที่มีโครงสร้างเป็นโลหะ กิ่ง, แท่งเหล็ก และเครื่องกำเนิดไอน้ำ | 8 | 148 | 6,907.2 | 35,053.4 | 21,432.3 | 13,621.0 | Manufacture of structural metal products, tanks, reservoirs and steam generators | |
| 289 | การผลิตผลิตภัณฑ์โลหะประเภทอื่น ๆ รวมทั้งกิจการด้านบริการด้านผลิตภัณฑ์โลหะประเภทอื่น | 11 | 224 | 14,934.7 | 74,399.4 | 39,016.0 | 35,383.3 | Manufacture of other fabricated metal products; service activities to producers of fabricated metal products | |
| 291 | การผลิตเครื่องจักรที่ใช้พลังงาน | 1 | 20 | 0 | 0 | 0 | 0 | Manufacture of general purpose machinery | |
| 292 | การผลิตเครื่องจักรที่ใช้เฉพาะอย่าง | 1 | 39 | 0 | 0 | 0 | 0 | Manufacture of special purpose machinery | |
| 293 | การผลิตเครื่องใช้ในบ้านเรือน ซึ่งมิได้ระบุประเภทไว้เป็นพิเศษ | 1 | 10 | 0 | 0 | 0 | 0 | Manufacture of domestic appliances n.e.c. | |
| 312 | การผลิตอุปกรณ์เพื่อการจ่ายและควบคุมกระแสไฟฟ้า | 1 | 1,100 | 0 | 0 | 0 | 0 | Manufacture of electricity distributor and control apparatus | |
| 319 | การผลิตเครื่องอุปกรณ์ไฟฟ้าอื่น ๆ ซึ่งมิได้ระบุประเภทไว้เป็นพิเศษ | 4 | 121 | 7,174.1 | 27,981.4 | 8,566.2 | 19,415.2 | Manufacture of other electrical equipment n.e.c. | |
| 331 | การผลิตอุปกรณ์และเครื่องใช้ทางการแพทย์ และเครื่องใช้ที่ใช้ในการวัด การตรวจสอบ การศึกษา การเดินทาง การเดินทาง และอื่น ๆ | 2 | 31 | 0 | 0 | 0 | 0 | Manufacture of medical appliances and instruments and appliances for measuring, checking, testing, navigating and other | |
| 342 | การผลิตตัวถัง (coachwork) สำหรับยานยนต์ รวมถึงการผลิตตัวถังและที่นั่งรถนั่ง | 14 | 319 | 19,516.9 | 118,072.4 | 90,086.2 | 27,986.3 | Manufacture of bodies (coachwork) for motor vehicles; manufacture of trailers and semi-trailers | |
| 343 | การผลิตส่วนประกอบ และอุปกรณ์ประกอบ สำหรับยานยนต์ และเครื่องบิน | 1 | 37 | 0 | 0 | 0 | 0 | Manufacture of parts and accessories for motor vehicles and their engines | |
| 361 | การผลิตเฟอร์นิเจอร์ | 45 | 2,092 | 80,197.0 | 1,424,510.1 | 446,924.7 | 977,585.4 | Manufacture of furniture | |
| 369 | การผลิต ซึ่งมิได้ระบุประเภทไว้เป็นพิเศษ | 26 | 1,243 | 72,459.2 | 566,049.6 | 448,271.5 | 117,778.1 | Manufacturing n.e.c. | |

Note : D means disclosure prohibited

หมายเหตุ : D หมายถึง ข้อมูลที่เปิดเผย

ตาราง 1.1 มูลค่าผลผลิตและรายรับของสถานประกอบการอุตสาหกรรมผลิตในปี 2539 จำนวนตามหมวดอุตสาหกรรม
Table 1.1 Value of Gross Output and Receipts of Manufacturing Establishments in 1996 by Division of Industry

| รหัส Code | หมวดอุตสาหกรรม Sector | จำนวนสถาน- ประกอบการ Number of Establishments | ผลผลิตและรายรับ Gross Output and Receipts | | | | | | | | Division of Industry |
|-------------------|---------------------------------------|--|---|---------------------|---|--|---|-------------------|--|------------------|---|
| | | | มูลค่าขายผลผลิต Sales of Goods Produced | รวม Total | รายรับจากการ ขายสินค้าที่ซื้อจาก ร้านค้าปลีก Receipts from Retail | รายรับจากการ ขายสินค้าที่ซื้อจาก ร้านค้าปลีก Receipts from Wholesale | การเปลี่ยนแปลง สินค้าคงเหลือ Change in Stock Net Value Added | ภาษี Tax | รายรับค่าเพิ่ม มูลค่า Other Receipts | รวม Total | |
| | | | 3 | 4 | 5 | 6 | 7 | 8 | 9 | 10 | 11 |
| อุตสาหกรรม | | | 432 | 14,425,182.2 | 13,304,110.5 | 273,798.3 | 645,782.1 | -103,666.2 | 165,193.6 | 139,363.9 | Total |
| 15 | การผลิตสินค้าอาหารและเครื่องดื่ม | 101 | 6,551,791.9 | 5,682,165.7 | 125,572.8 | 500,500.0 | 63,307.2 | 143,117.0 | 37,129.1 | | Manufacture of food products and beverages |
| 16 | การผลิตสิ่งทอ | 3 | 713,398.5 | 932,875.2 | -40,330.0 | -242,842.8 | -16,763.9 | | | | Manufacture of tobacco products |
| 17 | การผลิตสิ่งทอ | 20 | 119,398.0 | 1,404.0 | 1,686.5 | 1,275.5 | 1,915.8 | | | | Manufacture of textiles |
| 18 | การผลิตเครื่องนุ่งห่ม | 51 | 534,210.7 | 489,384.3 | 13,804.2 | 29,058.3 | 3,666.8 | -2,560.0 | 856.9 | | Manufacture of wearing apparel; dressing and dyeing of fur |
| 19 | การผลิตเครื่องนุ่งห่ม | 5 | 133,037.5 | 129,043.0 | 3,600.0 | - | -540.0 | 934.5 | - | | Tanning and dressing of leather, manufacture of luggage, handbags, saddlery, harness and footwear |
| 20 | การผลิตไม้และผลิตภัณฑ์ไม้ | 18 | 122,985.4 | 116,203.1 | 14,421.1 | 2,300.0 | -13,293.6 | 1,334.7 | - | | Manufacture of wood and of products of wood and cork, except furniture; manufacture of articles of straw and plaiting materials |
| 21 | การผลิตกระดาษและผลิตภัณฑ์กระดาษ | 7 | 143,874.3 | 141,124.7 | 3.0 | 137.4 | 1,315.2 | 1,294.0 | - | | Manufacture of paper and paper products |
| 22 | การผลิตเครื่องพิมพ์ดีดและเครื่องเขียน | 22 | 144,440.9 | 114,036.9 | - | 6,412.0 | -769.9 | 1,808.7 | 22,053.2 | | Printing, publishing and reproduction of recorded media |
| 23 | การผลิตเครื่องใช้ไฟฟ้า | 2 | D | D | - | - | D | D | D | | Manufacture of coke, refined petroleum products and nuclear fuel |
| 24 | การผลิตเครื่องใช้ไฟฟ้า | 8 | 78,680.5 | 77,759.4 | 120.0 | - | 338.7 | 462.4 | - | | Manufacture of chemicals and chemical products |
| 25 | การผลิตเครื่องใช้ไฟฟ้า | 7 | 72,495.2 | 72,273.7 | - | - | -307.2 | 528.7 | - | | Manufacture of rubber and plastic products |
| 26 | การผลิตเครื่องใช้ไฟฟ้า | 70 | 495,099.4 | 457,040.7 | 4,413.2 | 3,491.5 | -2,108.6 | 5,725.0 | 26,537.7 | | Manufacture of other non-metallic mineral products |
| 27 | การผลิตโลหะขั้นพื้นฐาน | 2 | D | D | - | - | D | D | - | | Manufacture of basic metals |
| 28 | การผลิตโลหะขั้นพื้นฐาน | 20 | 109,452.7 | 96,935.0 | 1,745.3 | 11,553.0 | -1,896.6 | 1,155.4 | 60.6 | | Manufacture of fabricated metal products, except machinery and equipment |
| 29 | การผลิตเครื่องจักรและอุปกรณ์ | 3 | 22,243.3 | 21,836.5 | - | - | 456.3 | -49.5 | - | | Manufacture of machinery and equipment n.e.c. |
| 30 | การผลิตเครื่องจักรและอุปกรณ์ | 5 | 3,026,981.4 | 3,022,984.3 | 4,704.7 | 1,400.0 | -6,255.4 | 4,147.9 | - | | Manufacture of electrical machinery and apparatus n.e.c. |
| 31 | การผลิตเครื่องจักรและอุปกรณ์ | 2 | D | D | - | - | - | - | D | | Manufacture of medical, precision and optical instruments, watches and clocks |
| 32 | การผลิตยานยนต์ | 15 | 124,167.3 | 97,821.0 | 5,545.0 | 8,725.2 | 5,298.9 | 1,949.4 | 14,827.7 | | Manufacture of motor vehicles, trailers and semi-trailers |
| 33 | การผลิตเฟอร์นิเจอร์ | 71 | 1,990,559.7 | 1,703,947.6 | 98,464.9 | 40,188.3 | 90,349.3 | 20,011.0 | 37,596.7 | | Manufacture of furniture, manufacturing n.e.c. |

Note: D means disclosure prohibited.

หมายเหตุ: D หมายถึง ค้นคืนไม่ได้

ตาราง 1.1 มูลค่าผลิตและรายของสถานประกอบการอุตสาหกรรมผลิตในปี 2539 จำนวนตามอุตสาหกรรม
Table 1.1 Value of Gross Output and Receipts of Manufacturing Establishments in 1996 by Group of Industry

| รหัส Code | กลุ่มอุตสาหกรรม Group of Industry | ผลิตและรายรับ, Gross Output and Receipts | | | | | | | | | | รวม Total |
|--------------|---|--|--------------|---|--------------------------------|----------------------------------|---------------------|-----------------|------------------|-------------------------|-------------|--------------|
| | | จำนวนสถาน- ประกอบการ Number of Establishments | รวม Total | มูลค่าขายผลิต Sales of Goods Produced | ขายปลีก Sales for Retail | ขายส่ง Sales for Wholesale | ค่าขนส่ง Freight | ค่าเช่า Rent | ค่าจ้าง Wages | กำไรสุทธิ Net Profit | ภาษี Tax | |
| | อุตสาหกรรม Manufacturing | 432 | 14,425,192.2 | 13,304,110.5 | 273,798.3 | 645,782.1 | -103,966.2 | 165,193.6 | 139,963.9 | | | |
| 51 | การผลิต การแปรรูป และทำกับแอมเนลสัตว์ สัตว์น้ำ และไม้ ผัก น้ำมัน และไขมัน Production, processing and preservation of meat, fish, fruit, vegetables, oils and fats | 38 | 2,474,622.7 | 2,445,765.9 | 45,062.0 | - | -29,268.1 | 577.0 | 12,885.9 | | | |
| 152 | ผลิตภัณฑ์ที่แต่งจาก ผลิตภัณฑ์จากสัตว์ และอาหารสัตว์สำเร็จรูป Manufacture of grain mill products, stercorins and starch products, and prepared animal feeds | 7 | 853,965.3 | 780,937.8 | 68,932.9 | 500.0 | -213.2 | 3,747.5 | 60.3 | | | |
| 153 | การผลิตผลิตภัณฑ์จากนม-ผลิตภัณฑ์ ชีส ชีสและ ผลิตภัณฑ์จากสัตว์ และอาหารสัตว์สำเร็จรูป Manufacture of dairy products, stercorins and starch products, and prepared animal feeds | 11 | 583,171.5 | 542,621.3 | 3,996.0 | - | 8,691.9 | 7,465.7 | 20,406.7 | | | |
| 154 | การผลิตผลิตภัณฑ์จากนม Manufacture of dairy products | 29 | 137,314.4 | 135,663.3 | 7,592.0 | - | -8,179.0 | 2,013.1 | 225.0 | | | |
| 55 | เครื่องดื่ม Beverages | 16 | 2,502,518.0 | 1,777,177.4 | - | 500,000.0 | 92,275.6 | 129,313.7 | 3,751.2 | | | |
| 160 | การผลิตเครื่องดื่ม Manufacture of beverages | 3 | 73,398.5 | 932,675.2 | - | 40,330.0 | -242,842.8 | -16,763.9 | - | | | |
| 71 | การทอ และการแต่งสิ่งทอ Textiles | 9 | 45,597.3 | 42,302.9 | 1,404.0 | 1,086.5 | -285.6 | 1,089.5 | - | | | |
| 172 | การสิ่งทออื่น ๆ Manufacture of other textiles | 11 | 73,740.7 | 70,753.4 | - | 600.0 | 1,561.1 | 826.3 | - | | | |
| 181 | การผลิตเครื่องนุ่งห่ม สวมเครื่องนุ่งห่มจากสัตว์ Manufacture of wearing apparel, except fur appare | 51 | 534,210.7 | 489,384.3 | 13,804.2 | 29,059.3 | 3,666.8 | -2,560.0 | 856.9 | | | |
| 19 | การฟอกและตกแต่งสิ่งทอ รวมถึงการผลิตกระเป๋าเดินทาง Tanning and dressing of leather, manufacture of luggage, handbags, saddlery and harness | 3 | 25,230.4 | 21,655.7 | 3,600.0 | - | -540.0 | 514.6 | - | | | |
| 192 | การผลิตรองเท้า Manufacture of footwear | 2 | D | D | - | - | - | D | - | | | |
| 201 | การเย็บไม้และการสานไม้ Sawmilling and planing of wood | 1 | D | D | - | - | - | D | - | | | |
| 202 | การผลิตผลิตภัณฑ์จากไม้ ไม้ก๊อก พลาสติกและวัสดุเทียม Manufacture of products of wood, cork, straw and plastic materials | 17 | 106,197.6 | 90,116.4 | 14,421.1 | 2,300.0 | -1,013.8 | 374.0 | - | | | |
| 210 | การผลิตกระดาษและผลิตภัณฑ์กระดาษ Manufacture of paper and paper products | 7 | 143,874.3 | 141,124.7 | 3.0 | 137.4 | 1,315.2 | 1,294.0 | - | | | |
| 221 | การพิมพ์โฆษณา Publishing | 5 | 96,913.9 | 43,110.2 | - | - | - | 850.4 | 22,953.2 | | | |
| 222 | การพิมพ์ และกิจกรรมด้านการพิมพ์ที่เกี่ยวข้องกับการพิมพ์ Printing and service activities related to printing | 17 | 77,527.1 | 70,926.7 | - | 6,412.0 | -7,699.9 | 958.3 | - | | | |
| 232 | การผลิตผลิตภัณฑ์ปิโตรเลียม Manufacture of refined petroleum products | 2 | D | D | - | - | - | D | - | | | |
| 241 | การผลิตเคมีภัณฑ์พื้นฐาน Manufacture of basic chemicals | 4 | 59,705.2 | 56,988.0 | - | - | 589.7 | 1,27.5 | - | | | |
| 242 | การผลิตเคมีภัณฑ์อื่น ๆ Manufacture of other chemical products | 4 | 18,977.3 | 18,771.4 | 20.0 | - | -251.0 | 395.0 | - | | | |

(พันบาท ใน thousands baht)

ตาราง 1.1 มูลค่าผลิตและรายรับของสถานประกอบการอุตสาหกรรมการผลิตในปี 2539 จำนวนตามหมู่อุตสาหกรรม (ต่อ)
Table 1.1 Value of Gross Output and Receipts of Manufacturing Establishments in 1996 by Group of Industry (Contd.)

| รหัส Code | หมู่อุตสาหกรรม Establishments | จำนวนสถาน- ประกอบการ Number of | มูลค่าและรายรับ Gross Output and Receipts | | | | | | | | | | Group of Industry |
|--------------|--|--------------------------------------|---|---|--|---|---|---|-----------------------------|----|---|--|-------------------|
| | | | รวม Total | มูลค่าขายผลิต Sales of Goods Produced | รายรับจากการ ขายสินค้าที่ออกมา จำหน่าย Sales of Goods for Resale | รายรับจากการ รับจ้างทำ ทำการผลิตสินค้า Receipts from Contract and Commission Work | ส่วนเปลี่ยนแปลง สินค้าคงเหลือ Change in Stock of Goods | ภาษีมูลค่าเพิ่ม Net Value Added Tax | รายอื่น ๆ Other Receipts | | | | |
| 1 | 2 | 3 | 4 | 5 | 6 | 7 | 8 | 9 | 10 | 11 | 12 | | |
| 252 | การผลิตผลิตภัณฑ์พลาสติก | 7 | 72,495.2 | 72,273.7 | - | - | -307.2 | 526.7 | - | - | Manufacture of plastic products | | |
| 269 | การผลิตผลิตภัณฑ์โลหะ ซึ่งมีผลิตภัณฑ์เหล็กที่ไม่ขึ้น | 70 | 495,099.4 | 457,040.7 | 4,413.2 | 3,491.5 | -2,108.6 | 5,725.0 | 26,537.7 | - | Manufacture of non-metallic mineral products n.e.c. | | |
| 273 | การผลิตโลหะ | 2 | D | D | - | - | D | D | D | - | Casting of metals | | |
| 281 | การผลิตผลิตภัณฑ์ที่มีโครงสร้างเป็นโลหะ ตั้งแต่ 1 กิโลกรัม และเครื่องกำเนิดไฟฟ้า | 9 | 35,053.4 | 32,866.5 | 1,562.9 | 1,757.9 | -1,359.3 | 225.4 | - | - | Manufacture of structural metal products, tanks, reservoirs and steam generators | | |
| 289 | การผลิตผลิตภัณฑ์โลหะประสมสังเคราะห์ รวมทั้งกิจกรรมด้านบริการของผู้ผลิตผลิตภัณฑ์ประสมสังเคราะห์ | 11 | 74,399.4 | 64,068.5 | 182.4 | 9,795.1 | -637.2 | 930.0 | 60.6 | - | Manufacture of other fabricated metal products; service activities to producers of fabricated metal products | | |
| 281 | การผลิตเครื่องจักรที่ใช้กันทั่วไป | 1 | D | D | - | - | D | D | - | - | Manufacture of general purpose machinery | | |
| 292 | การผลิตเครื่องจักรที่ใช้ในอุตสาหกรรมเกษตร | 1 | D | D | - | - | - | D | - | - | Manufacture of special purpose machinery | | |
| 293 | การผลิตเครื่องใช้ในบ้านเรือน ซึ่งมีผลิตภัณฑ์พลาสติก | 1 | D | D | - | - | - | D | - | - | Manufacture of domestic appliances n.e.c. | | |
| 312 | การผลิตอุปกรณ์อิเล็กทรอนิกส์และอุปกรณ์คอมพิวเตอร์ | 1 | D | D | - | - | - | D | - | - | Manufacture of electricity distribution and control apparatus | | |
| 319 | การผลิตเครื่องอุปโภคบริโภคอื่น ๆ ซึ่งมีผลิตภัณฑ์พลาสติก | 4 | 27,981.4 | 22,984.3 | 4,704.7 | 1,400.0 | -1,255.4 | 147.9 | - | - | Manufacture of other electrical equipment n.e.c. | | |
| 331 | การผลิตอุปกรณ์และเครื่องมือใช้ทางการแพทย์ และเครื่องมือใช้ในห้องปฏิบัติการ การตรวจสอบ การทดสอบ การเดินเรือ การเดินอากาศ และใช้เพื่อวัตถุประสงค์อื่น ๆ ยกเว้นอุปกรณ์ที่ใช้ในทางทันตศาสตร์ | 2 | D | D | - | - | - | D | - | - | Manufacture of medical appliances and instruments and appliances for measuring, checking, testing, navigating and other | | |
| 342 | การผลิตตัวถัง (coachwork) สำหรับยานยนต์ รวมทั้งการผลิตตัวถังและสิ่งตกแต่ง | 14 | 118,072.4 | 86,071.0 | 1,045.0 | 8,725.2 | 5,463.9 | 1,939.6 | 14,897.7 | - | Manufacture of bodies (coachwork) for motor vehicles; manufacture of trailers and semi-trailers | | |
| 343 | การผลิตตัวประกอบ และอุปกรณ์ประกอบ สำหรับยานยนต์ และเครื่องมือ | 1 | D | D | D | - | D | D | - | - | Manufacture of parts and accessories for motor vehicles and their engines | | |
| 361 | การผลิตเฟอร์นิเจอร์ | 45 | 1,424,510.1 | 1,152,621.1 | 88,686.5 | 36,281.0 | 93,093.7 | 16,219.1 | 37,598.7 | - | Manufacture of furniture | | |
| 369 | การผลิต ซึ่งมีผลิตภัณฑ์พลาสติก | 26 | 568,049.6 | 551,326.5 | 9,778.4 | 3,897.3 | -2,744.4 | 3,791.9 | - | - | Manufacturing n.e.c. | | |

หมายเหตุ : D หมายถึง ค่าเฉลี่ยที่ไม่ได้ระบุ

Note : D means disclosure prohibited

ตาราง 1.2 ต้นทุนการผลิตของสถานประกอบการอุตสาหกรรมในปี 2539 จำแนกตามหมวดอุตสาหกรรม
Table 1.2 Intermediate Consumption of Manufacturing Establishments in 1996 by Division of Industry

| รหัส Code | ประเภทอุตสาหกรรม Establishments | จำนวน สถาน- ประกอบ การ Number of Establishments | ต้นทุนการผลิต Intermediate Consumption | | | | | | | | | | Division of Industry |
|--------------|--|--|--|---|---|---|---|--|---|--|--|--|----------------------|
| | | | จำนวน และ มูลค่ารวม Total | ค่าซื้อวัตถุดิบ และ วัสดุประกอบ Purchase of Materials and Components | ค่าจ้าง ในการผลิต Cost of Industrial Services | ค่าซื้อสินค้า ที่ซื้อจากภายนอก ในสภาพ ซื้อ Purchase of Goods for Resale | ส่วนเปลี่ยนแปลง สต็อกสินค้า Change in Stock of Materials | ค่าใช้ ในการดำเนินงาน Operating Expense | | | | | |
| | | 3 | 4 | 5 | 6 | 7 | 8 | 9 | 10 | | | | |
| | ยอดรวม | 432 | 8,155,752.3 | 4,762,320.0 | 1,914,576.2 | 236,860.3 | -151,319.7 | 1,993,315.5 | Total | | | | |
| 15 | การผลิตเครื่องดื่มอาหารและเครื่องดื่ม | 101 | 3,429,385.2 | 1,883,016.4 | 641,263.4 | 139,975.2 | 55,016.6 | 710,113.6 | Manufacture of food products and beverages | | | | |
| 16 | การผลิตผลิตภัณฑ์ยาสูบ | 3 | 684,218.8 | 603,001.5 | 64,278.4 | - | -1,899.5 | 6,238.4 | Manufacture of tobacco products | | | | |
| 17 | การผลิตสิ่งทอ | 20 | 70,441.0 | 43,368.7 | 10,312.7 | 1,020.6 | 6,449.6 | 9,289.3 | Manufacture of textiles | | | | |
| 18 | การผลิตเครื่องแต่งกาย รวมถึงการตกแต่งและย้อมสีเส้นด้าย | 51 | 341,831.0 | 267,111.7 | 37,603.7 | 10,811.3 | -11,322.7 | 37,627.1 | Manufacture of wearing apparel; dressing and dyeing of fur | | | | |
| 19 | การผลิตเครื่องหนังรองเท้า รวมถึงการผลิตกระเป๋าเดินทาง กระเป๋าถือ อานม้า เครื่องหนังเล็ก และรองเท้า | 5 | 87,010.5 | 31,952.1 | 11,259.9 | 3,000.0 | 29,154.0 | 11,644.5 | Tanning and dressing of leather; manufacture of luggage, handbags, saddlery, harness and footwear | | | | |
| 20 | การผลิตไม้และผลิตภัณฑ์จากไม้และไม้ก๊อก ยกเว้นเฟอร์นิเจอร์ รวมทั้งการผลิตของที่ทำจากฟาง และวัสดุเทียมอื่น ๆ | 18 | 96,747.6 | 54,286.6 | 6,879.5 | 4,192.5 | 9,079.7 | 22,309.2 | Manufacture of wood and of products of wood and cork, except furniture; manufacture of articles of straw and plaiting materials | | | | |
| 21 | การผลิตกระดาษและผลิตภัณฑ์กระดาษ | 7 | 34,288.1 | 30,743.7 | 788.1 | 12.0 | -1,042.2 | 3,786.5 | Manufacture of paper and paper products | | | | |
| 22 | การพิมพ์โฆษณา การพิมพ์ และการทำสำเนาสิ่งพิมพ์ | 22 | 63,812.1 | 44,658.8 | 8,811.0 | - | 2,727.6 | 9,613.8 | Publishing, printing and reproduction of recorded media | | | | |
| 23 | การผลิตเครื่องใช้ทางอิเล็กทรอนิกส์จากการกลั่นหั่น ปัดเรียบ และเชื่อมประสาน | 2 | D | D | D | - | D | D | Manufacture of coke, refined petroleum products and nuclear fuel | | | | |
| 24 | การผลิตผลิตภัณฑ์พลาสติกและผลิตภัณฑ์เคมี | 8 | 34,156.4 | 28,389.5 | 2,557.0 | 120.0 | 365.5 | 2,724.5 | Manufacture of chemicals and chemical products | | | | |
| 25 | การผลิตผลิตภัณฑ์ยางและพลาสติก | 7 | 54,943.4 | 31,137.3 | 8,520.7 | - | 589.4 | 14,696.0 | Manufacture of rubber and plastic products | | | | |
| 26 | การผลิตผลิตภัณฑ์จากแร่โลหะ | 70 | 290,802.0 | 147,098.7 | 71,835.0 | 1,868.8 | 10,175.1 | 59,824.3 | Manufacture of other non-metallic mineral products | | | | |
| 27 | การผลิตโลหะขั้นพื้นฐาน | 2 | D | D | D | - | D | D | Manufacture of basic metals | | | | |
| 28 | การผลิตผลิตภัณฑ์ที่จากโลหะประดิษฐ์ ยกเว้นเครื่องจักร และอุปกรณ์ | 20 | 60,448.4 | 41,168.3 | 9,940.2 | 1,184.9 | 260.9 | 7,894.1 | Manufacture of fabricated metal products, except machinery and equipment | | | | |
| 29 | การผลิตเครื่องจักรและอุปกรณ์ ซึ่งได้ประกอบเข้าในชิ้น | 3 | 17,049.7 | 14,690.6 | 1,754.0 | - | -1,876.0 | 2,481.2 | Manufacture of machinery and equipment n.e.c. | | | | |
| 31 | การผลิตเครื่องจักรและเครื่องมือรูปแม่พิมพ์ ซึ่งได้ประกอบเข้าในชิ้น | 5 | 1,889,856.2 | 801,974.7 | 969,584.6 | 3,587.6 | -36,905.9 | -5,415.2 | Manufacture of electrical machinery and apparatus n.e.c. | | | | |
| 33 | การผลิตอุปกรณ์ที่ใช้ในการแพทย์ การวัดความแข็ง และอุปกรณ์ที่ใช้ทางทันตศาสตร์ นาฬิกา | 2 | D | D | D | - | D | D | Manufacture of medical, precision and optical instruments, watches and clocks | | | | |
| 34 | การผลิตยานยนต์ รถพ่วง และรถแทรกเตอร์ | 15 | 95,196.2 | 70,142.4 | 8,019.0 | 4,315.0 | -30,553.1 | 11,980.8 | Manufacture of motor vehicles, trailers and semi-trailers | | | | |
| 36 | การผลิตเฟอร์นิเจอร์ รวมทั้งการผลิตเฟอร์นิเจอร์ประกอบโต๊ะเครื่อง | 71 | 895,196.2 | 631,616.0 | 61,026.5 | 86,772.4 | -182,207.9 | 37,989.3 | Manufacture of furniture, manufacturing n.e.c. | | | | |

Note: D means disclosure prohibited.

หมายเหตุ: D หมายถึง งดเปิดเผยข้อมูล

ตาราง 1.2 ต้นทุนการผลิตของสถานประกอบการอุตสาหกรรมในปี 2539 จำแนกตามหมู่อุตสาหกรรม
Table 1.2 Intermediate Consumption of Manufacturing Establishments in 1996 by Group of Industry

| รหัส Code | หมู่อุตสาหกรรม Establishments | สิ้นทุนการผลิต Intermediate Consumption | | | | | | | | | | Total | Group of Industry | | | | | | |
|--------------|---|--|--------------------|---|---|--|--|--|---|---|---|-------|-------------------|---|---|---|---|---|--|
| | | จำนวน สถาน- ประกอบกิจ Number of Establishments | รวม Total | ค่าซื้อวัตถุดิบ และ วัสดุประกอบ Purchase of Materials and Components | ค่าจ้าง ในการผลิต Cost of Industrial Services | ค่าซื้อสินค้า ที่ส่งมาจำหน่าย ในสภาพเดิม Purchase of Goods for Resale | ส่วนเปลี่ยนแปลง วัสดุคงเหลือ Change in Stock of Materials | ค่าใช้จ่าย ในการดำเนินงาน Operating Expense | 1 | 2 | 3 | | | 4 | 5 | 6 | 7 | 8 | 9 |
| | อุตสาหกรรม | 432 | 8,155,752.3 | 4,762,320.0 | 1,914,576.2 | 236,860.3 | -151,319.7 | 1,393,315.5 | | | | | | | | | | | |
| 151 | การผลิต การแปรรูป และการเก็บถนอมเพื่อสัตว์ สัตว์น้ำ ผลไม้ ผัก น้ำมัน และไขมัน | 38 | 2,122,839.2 | 1,182,883.1 | 341,948.9 | 46,231.4 | -1,295.0 | 553,070.7 | | | | | | | | | | | Production, processing and preservation of meat, fish, fruit, vegetables, oils and fats |
| 152 | ผลิตภัณฑ์ที่ใช้งาน | 7 | 308,864.6 | 189,506.0 | 13,892.2 | 34,326.7 | 1,083.4 | 70,254.3 | | | | | | | | | | | Manufacture of dairy products |
| 153 | การผลิตผลิตภัณฑ์จากการไม่-สียุติพิช สารสีและ ผลิตภัณฑ์จากกลาสรัง และอาหารสัตว์สำเร็จรูป | 11 | 437,760.9 | 371,555.2 | 11,051.9 | 5,293.1 | 33,572.9 | 16,287.7 | | | | | | | | | | | Manufacture of grain mill products, starches and starch products, and prepared animal feeds |
| 154 | การผลิตผลิตภัณฑ์อาหารอื่น ๆ | 29 | 73,483.7 | 38,432.8 | 15,037.1 | 1,611.4 | 6,842.1 | 11,760.2 | | | | | | | | | | | Manufacture of other food products |
| 155 | การผลิตเครื่องดื่ม | 16 | 486,436.9 | 100,639.3 | 259,533.1 | 52,510.5 | 15,013.1 | 58,740.8 | | | | | | | | | | | Manufacture of beverages |
| 160 | การผลิตผลิตภัณฑ์ยาสูบ | 3 | 684,218.8 | 603,601.5 | 64,278.4 | - | -1,899.5 | 18,238.4 | | | | | | | | | | | Manufacture of tobacco products |
| 171 | การปั่น การทอ และงานแต่งสิ่งทอ | 9 | 30,862.0 | 20,201.7 | 3,714.3 | 1,020.6 | 2,230.3 | 3,695.0 | | | | | | | | | | | Spinning, weaving and finishing of textiles |
| 172 | การผลิตสิ่งทออื่น ๆ | 11 | 39,579.0 | 23,167.0 | 6,598.3 | - | 4,219.3 | 5,594.4 | | | | | | | | | | | Manufacture of other textiles |
| 181 | การผลิตเครื่องแต่งกาย ยกเว้นเครื่องแต่งกายที่ทำจากขนสัตว์ | 51 | 341,831.0 | 267,111.7 | 37,803.7 | 10,811.3 | -11,322.7 | 37,627.1 | | | | | | | | | | | Manufacture of wearing apparel, except fur apparel |
| 191 | การพอกและตกแต่งพนักพิงรถ รวมทั้งการผลิตกระเป๋าเดินทาง กระเป๋าถือ อานม้า และเครื่องพิมพ์ดีด | 3 | 10,101.5 | 1,749.9 | 1,191.4 | 3,000.0 | 95.0 | 4,065.2 | | | | | | | | | | | Tanning and dressing of leather; manufacture of luggage, handbags, saddlery and harness |
| 192 | การผลิตรองเท้า | 2 | D | D | D | - | D | D | | | | | | | | | | | Manufacture of footwear |
| 201 | การเย็บไม้และการไม้ | 1 | D | D | D | - | D | D | | | | | | | | | | | Sawmilling and planing of wood |
| 202 | การผลิตผลิตภัณฑ์จากไม้ ไม้ก๊อก พวงและวัสดุกลาสน | 17 | 82,700.0 | 40,895.8 | 6,759.5 | 4,192.5 | 8,813.2 | 22,049.0 | | | | | | | | | | | Manufacture of products of wood, cork, straw and plaiting materials |
| 210 | การผลิตกระดาษและผลิตภัณฑ์กระดาษ | 7 | 34,288.1 | 30,743.7 | 788.1 | 12.0 | -1,042.2 | 3,786.5 | | | | | | | | | | | Manufacture of paper and paper products |
| 221 | การพิมพ์โฆษณา | 5 | 19,781.9 | 16,722.8 | 1,820.2 | - | -1,054.7 | 2,303.7 | | | | | | | | | | | Printing and publishing |
| 222 | การพิมพ์ และกิจการด้านการบริการที่เกี่ยวข้องกับการพิมพ์ | 17 | 44,020.2 | 27,937.0 | 4,990.8 | - | 3,782.3 | 7,310.0 | | | | | | | | | | | Printing and service activities related to printing |
| 232 | การผลิตผลิตภัณฑ์ที่ได้ออกจากถ่านหินและปิโตรเลียม | 2 | D | D | D | - | D | D | | | | | | | | | | | Manufacture of refined petroleum products |
| 241 | การผลิตเคมีภัณฑ์ขั้นพื้นฐาน | 4 | 21,707.8 | 19,514.8 | 1,450.1 | - | 130.5 | 612.5 | | | | | | | | | | | Manufacture of basic chemicals |

ตาราง 1.2 ต้นทุนการสิ้นของสถานประกอบการผลิตในปี 2539 จำแนกตามหมู่อุตสาหกรรม (ต่อ)
Table 1.2 Intermediate Consumption of Manufacturing Establishments in 1996 by Group of Industry (Contd.)

| รหัส Code | หมู่อุตสาหกรรม Establishments | จำนวน สถาน- ประกอบการ Number of Establishments | รวม Total | ค่าซื้อวัตถุดิบ (และ วัสดุประกอบ) Purchase of Materials and Components | | ค่าใช้จ่าย ในการผลิต Cost of Industrial Services | | การสิ้นของวัสดุ Intermediate Consumption | | ค่าใช้จ่าย ในการดำเนินงาน Operating Expense | กลุ่มอุตสาหกรรม Group of Industry |
|--------------|---|--|--------------|---|---|--|--|---|---|--|--------------------------------------|
| | | | | จำนวน และ มูลค่า Purchase of Materials and Components | จำนวน และ มูลค่า Cost of Industrial Services | จำนวน และ มูลค่า Change in Stock of Materials | จำนวน และ มูลค่า Purchase of Goods for Resale | | | | |
| 242 | การผลิตเครื่องใช้ไฟฟ้า | 4 | 12,448.6 | 8,874.7 | 1,106.9 | 120.0 | 235.0 | 2,112.0 | Manufacture of other chemical products | | |
| 252 | การผลิตพลาสติก | 7 | 54,943.4 | 31,137.3 | 8,520.7 | - | 589.4 | 4,695.0 | Manufacture of plastic products | | |
| 269 | การผลิตเครื่องใช้ในบ้าน | 70 | 290,802.0 | 147,088.7 | 11,935.0 | 1,868.8 | 10,175.1 | 59,824.3 | Manufacture of non-metallic mineral products n.e.c. | | |
| 273 | การผลิตโลหะ | 2 | D | D | D | - | D | D | Casting of metals | | |
| 281 | การผลิตเครื่องใช้โลหะ | 9 | 21,432.3 | 16,098.0 | 1,475.0 | 1,008.0 | -449.0 | 3,300.3 | Manufacture of structural metal products, tanks, reservoirs and steam generators | | |
| 289 | การผลิตเครื่องใช้โลหะประเภทอื่น ๆ | 11 | 39,016.0 | 25,070.3 | 8,465.2 | 176.9 | 709.9 | 4,993.8 | Manufacture of other fabricated metal products, service activities to producers of fabricated metal products | | |
| 291 | การผลิตเครื่องจักรที่ใช้พลังงาน | 1 | D | D | D | - | D | D | Manufacture of general purpose machinery | | |
| 292 | การผลิตเครื่องจักรที่ใช้พลังงานต่าง ๆ | 1 | D | D | D | - | D | D | Manufacture of special purpose machinery | | |
| 293 | การผลิตเครื่องใช้ไฟฟ้า | 1 | D | D | D | - | D | D | Manufacture of domestic appliances n.e.c. | | |
| 312 | การผลิตอุปกรณ์การขนส่งและระบบการนำไฟฟ้า | 1 | D | D | D | - | D | D | Manufacture of electricity distributor and control apparatus | | |
| 319 | การผลิตเครื่องอุปโภคบริโภค | 4 | 8,566.2 | 1,974.7 | 1,584.6 | 3,587.6 | 94.1 | 1,325.2 | Manufacture of other electrical equipment n.e.c. | | |
| 331 | การผลิตอุปกรณ์และเครื่องใช้ทางการแพทย์ และเครื่องใช้ในห้องปฏิบัติการ การตรวจสอบ การวินิจฉัย การศึกษา และใช้ในวิทยาลัย | 2 | D | D | D | - | D | D | Manufacture of medical appliances and instruments and appliances for measuring, checking, testing, navigating and other | | |
| 342 | การผลิตตัวถัง (coachwork) สำหรับยานยนต์ รวมทั้งการผลิตตัวถังและตัวถังรถ | 14 | 90,056.2 | 100,824.5 | 7,669.0 | 7,15.0 | -30,683.1 | 11,560.8 | Manufacture of bodies (coachwork) for motor vehicles; manufacture of trailers and semi-trailers | | |
| 343 | การผลิตตัวถังประกอบ และอุปกรณ์ประกอบ สำหรับยานยนต์ และเครื่องจักร | 1 | D | D | D | D | D | D | Manufacture of parts and accessories for motor vehicles and their engines | | |
| 361 | การผลิตเฟอร์นิเจอร์ | 45 | 446,924.7 | 378,697.9 | 29,700.9 | 61,936.5 | -181,119.3 | 157,708.7 | Manufacture of furniture | | |
| 309 | การผลิตที่มีลักษณะการดำเนินงาน | 26 | 449,271.5 | 252,918.1 | 31,325.6 | 4,835.9 | -1,068.7 | 160,280.6 | Manufacturing n.e.c. | | |

หมายเหตุ: D หมายถึง figures ที่ไม่เปิดเผย Note: D means disclosure omitted

ตาราง 2 สถิติพื้นฐานอุตสาหกรรมการผลิต พ.ศ. 2539 จำแนกตามขนาดของสถานประกอบการ

Table 2 Summary of Basic Statistics for Manufacturing Establishments in 1996 by Size of Establishment

| ขนาดของสถานประกอบการ | จำนวน | | ลูกจ้าง Employees | | มูลค่าผลผลิต | | ต้นทุน | | มูลค่าเพิ่ม | | Size of Establishment |
|------------------------|------------------------|------------------|-------------------|--------------------|---------------------|--------------------|--------------------|-----------------------|-------------|---------|-----------------------|
| | จำนวน สถานประกอบการ | จำนวน คนทำงาน | จำนวน | ค่าตอบแทน | มูลค่าผลผลิต | การสิ้น | การสิ้น | การสิ้น | การสิ้น | การสิ้น | |
| | 2 | 3 | 4 | 5 | 6 | 7 | 8 | 9 | | | |
| ยอดรวม | 432 | 19,555 | 18,978 | 1,033,616.7 | 14,425,182.2 | 8,155,752.3 | 6,265,429.9 | Total | | | |
| 10-19 คน | 220 | 2,925 | 2,654 | 121,720.8 | 885,418.8 | 649,735.3 | 235,683.5 | 10-19 persons | | | |
| 20-49 คน | 128 | 3,943 | 3,815 | 204,015.5 | 2,021,778.4 | 940,292.7 | 1,081,485.6 | 20-49 persons | | | |
| 50-99 คน | 41 | 2,797 | 2,778 | 149,750.4 | 2,244,245.5 | 732,769.8 | 1,511,475.7 | 50-99 persons | | | |
| 100-199 คน | 28 | 3,813 | 3,654 | 173,328.2 | 1,316,325.9 | 884,786.5 | 431,539.3 | 100-199 persons | | | |
| 200-499 คน | 11 | 3,248 | 3,248 | 220,434.1 | 3,642,484.5 | 1,875,945.0 | 1,766,539.6 | 200-499 persons | | | |
| 500-999 คน | 3 | 1,729 | 1,729 | 77,967.7 | 1,315,929.1 | 1,191,133.0 | 124,796.1 | 500-999 persons | | | |
| ตั้งแต่ 1,000 คนขึ้นไป | 1 | 1,100 | 1,100 | D | D | D | D | 1,000 persons or more | | | |

หมายเหตุ : D หมายถึง ตัวเลขที่ไม่เปิดเผย

Note : D means disclosure prohibited.

ตาราง 3 สถิติฐานอุตสาหกรรมการผลิต พ.ศ. 2539 จำแนกตามรูปแบบการจัดตั้งตามกฎหมาย
 Table 3 Summary of Basic Statistics for Manufacturing Establishments in 1996 by Form of Legal Organization

| รูปแบบการจัดตั้งตามกฎหมาย | จำนวน สถานประกอบการ Number of Establishments | จำนวน คนทำงาน Number of Persons Engaged | ลูกจ้าง Employees | | มูลค่าผลผลิต Value of Gross Output | ต้นทุน การผลิต Intermediate Consumption | มูลค่าเพิ่ม Value Added | Form of Legal Organization |
|--|---|--|-------------------|-------------------------------------|--|--|----------------------------|-------------------------------|
| | | | จำนวน Number | ค่าตอบแทน แรงงาน Remuneration | | | | |
| 1 | 2 | 3 | 4 | 5 | 6 | 7 | 8 | 9 |
| ยอดรวม | 432 | 19,555 | 18,978 | 1,033,616.7 | 14,425,182.2 | 8,155,752.3 | 6,269,429.9 | Total |
| ส่วนบุคคล | 171 | 3,112 | 2,768 | 106,836.1 | 439,849.9 | 215,235.8 | 224,614.0 | Individual proprietor |
| ห้างหุ้นส่วนจำกัด ห้างหุ้นส่วนสามัญนิติบุคคล | 105 | 2,961 | 2,935 | 156,858.0 | 1,393,830.8 | 663,694.2 | 730,136.6 | Juristic partnership |
| บริษัทจำกัด บริษัทมหาชนจำกัด | 147 | 12,692 | 12,869 | 753,803.0 | 11,813,792.9 | 7,069,546.7 | 4,744,246.2 | Company Ltd., Public Company |
| องค์การ รัฐวิสาหกิจ | 2 | 302 | 302 | D | D | D | D | Government or semi-government |
| สหกรณ์ | 2 | 78 | 61 | D | D | D | D | Cooperatives |
| อื่น ๆ | 5 | 210 | 43 | 2,141.0 | 11,564.3 | 7,955.0 | 3,609.4 | Others |

หมายเหตุ : D หมายถึง ตัวเลขที่ไม่เปิดเผย

Note : D means disclosure prohibited.

ตาราง 4 สถิติฐานอุตสาหกรรมการผลิต พ.ศ. 2539 จำแนกตามรูปแบบการจัดตั้งทางเศรษฐกิจ

Table 4 Summary of Basic Statistics for Manufacturing Establishments in 1996 by Form of Economic Organization

| รูปแบบการจัดตั้งทางเศรษฐกิจ | จำนวน | | ลูกจ้าง Employees | | มูลค่าผลิตภัณฑ์ | | ต้นทุน | | มูลค่าเพิ่ม | Form of Economic Organization |
|-----------------------------|--------------------------------------|----------------------------|-------------------|-------------------------------------|---|--|--------------------|-------------------------------|-------------|-------------------------------|
| | จำนวน Number of Establishments | คนทำงาน Persons Engaged | จำนวน Number | ค่าตอบแทน แรงงาน Remuneration | มูลค่าผลิตภัณฑ์ Value of Gross Output | ต้นทุน การผลิต Intermediate Consumption | มูลค่าเพิ่ม | Form of Economic Organization | | |
| 1 | 2 | 3 | 4 | 5 | 6 | 7 | 8 | 9 | Total | |
| ยอดรวม | 432 | 19,555 | 18,978 | 1,033,616.7 | 14,425,182.2 | 8,155,752.3 | 6,269,429.9 | | | |
| สำนักงานแห่งเดียว | 364 | 13,144 | 12,586 | 635,060.9 | 7,048,629.1 | 3,639,051.0 | 3,409,578.0 | Single unit | | |
| สำนักงานเครือข่าย | 13 | 765 | 759 | 43,814.7 | 443,165.6 | 95,951.5 | 347,214.1 | Network | | |
| สำนักงานใหญ่ | 25 | 2,377 | 2,369 | 139,726.6 | 1,591,009.4 | 1,403,177.7 | 187,831.7 | Head office | | |
| สำนักงานสาขา | 30 | 3,269 | 3,264 | 215,014.5 | 5,342,378.2 | 3,017,572.2 | 2,324,806.0 | Branch or subsidiary | | |

ตาราง 5 จำนวนพนักงานในสถานประกอบการอุตสาหกรรมผลิต จำนวนตามสถานภาพการทำงาน เพศ และหมวดอุตสาหกรรม
 Table 5 Number of Persons Engaged in Manufacturing Establishments by Work Status, Sex and Division of Industry

| รหัส Code | หมวดอุตสาหกรรม Establishments | สถานภาพการทำงาน Work Status | | | | | | | | | | | | Division of Industry | | | | |
|--------------|--|-----------------------------|--------------|---|------------|------------|------------|-----------------------|------------|-----------|---------------|----------------------------|---------------|----------------------|------------|--------------|---|-------|
| | | ทั้งหมด Total | | เจ้าของและผู้ถือหุ้น Owners and Partners | | | | จ้าง Hired Workers | | | | พนักงาน Other Employees | | | | | | |
| | | M | F | Total | M | F | Total | M | F | Total | M | F | Total | | | | | |
| 1 | 3 | 4 | 5 | 6 | 7 | 8 | 9 | 10 | 11 | 12 | 13 | 14 | 15 | 16 | 17 | 18 | 19 | Total |
| | 432 | 10,885 | 7,437 | 12,118 | 336 | 186 | 180 | 241 | 193 | 48 | 16,776 | 6,227 | 10,549 | 2,202 | 851 | 1,341 | | |
| 15 | 101 | 6,014 | 2,147 | 3,867 | 97 | 48 | 49 | 44 | 6 | 28 | 5,101 | 1,712 | 3,389 | 772 | 371 | 401 | Manufacture of food products and beverages | |
| 16 | 3 | 706 | 275 | 431 | - | - | - | - | - | - | 663 | 270 | 413 | 23 | 5 | 18 | Manufacture of tobacco products | |
| 17 | 20 | 574 | 87 | 487 | 20 | 9 | 11 | - | - | - | 485 | 55 | 430 | 60 | 23 | 46 | Manufacture of textiles | |
| 18 | 51 | 2,434 | 180 | 2,254 | 45 | 16 | 29 | 2 | 1 | 1 | 2,151 | 34 | 2,017 | 236 | 29 | 207 | Manufacture of wearing apparel, dressing and sewing of fur | |
| 19 | การทอและทอผ้าผืนดก ขนาดกว้างน้อยกว่า 1 เมตร | 5 | 352 | 36 | 316 | 3 | 1 | 2 | - | - | 305 | 24 | 281 | 44 | 11 | 39 | Tanning and dressing of leather, manufacture of luggage, handbags, suitcases, harness and footwear | |
| 20 | การผลิตไม้และผลิตภัณฑ์ไม้ที่ไม่ได้ขัด และไม้แปรรูป | 18 | 622 | 311 | 311 | 17 | 8 | 9 | 5 | 2 | 537 | 237 | 270 | 63 | 34 | 29 | Manufacture of wood and of products of wood and cork, except furniture, manufacture of articles of straw and plaiting materials | |
| 21 | การผลิตกระดาษและผลิตภัณฑ์กระดาษ | 7 | 166 | 9 | 75 | 5 | 2 | 3 | 1 | 1 | 139 | 78 | 50 | 22 | 10 | 12 | Manufacture of paper and paper products | |
| 22 | การผลิตเหล็ก การหล่อ และการทำชิ้นงานเหล็ก | 22 | 575 | 322 | 253 | 9 | 5 | 4 | - | - | 481 | 278 | 205 | 85 | 41 | 44 | Pressing, printing and reproduction of recorded media | |
| 23 | การผลิตผลิตภัณฑ์พลาสติก ยางสังเคราะห์ และพลาสติกแข็ง | 2 | 31 | 25 | 6 | - | - | - | - | - | 24 | 20 | 4 | 7 | 5 | 2 | Manufacture of coke, refined petroleum products and nuclear fuel | |
| 24 | การผลิตผลิตภัณฑ์เคมีภัณฑ์ | 8 | 158 | 108 | 50 | 1 | - | 1 | - | - | 132 | 95 | 37 | 25 | 13 | 12 | Manufacture of chemicals and chemical products | |
| 25 | การผลิตเครื่องใช้พลาสติก | 7 | 432 | 61 | 371 | 4 | 2 | 2 | - | - | 374 | 54 | 320 | 54 | 5 | 49 | Manufacture of rubber and plastic products | |
| 26 | การผลิตเครื่องมือกล | 70 | 2,077 | 1,117 | 960 | 73 | 34 | 39 | 4 | 1 | 1,715 | 330 | 785 | 285 | 152 | 133 | Manufacture of other non-metallic mineral products | |
| 27 | การผลิตเครื่องปั้นดินเผา | 2 | 30 | 20 | 10 | 4 | 2 | 2 | - | - | 28 | 18 | 8 | - | - | - | Manufacture of basic metals | |
| 28 | การผลิตเหล็กกล้าและเหล็กหล่อ | 20 | 372 | 235 | 137 | 12 | 7 | 5 | 10 | 7 | 298 | 211 | 87 | 92 | 10 | 42 | Manufacture of fabricated metal products, except machinery and equipment | |
| 29 | การผลิตเครื่องจักรกล | 3 | 89 | 56 | 13 | - | - | - | - | - | 85 | 55 | 10 | 4 | 1 | 3 | Manufacture of machinery and equipment n.e.c. | |
| 30 | การผลิตเครื่องใช้ไฟฟ้า | 5 | 1,221 | 375 | 846 | - | - | - | - | - | 1,171 | 364 | 607 | 50 | 11 | 39 | Manufacture of electrical machinery and apparatus n.e.c. | |
| 31 | การผลิตยานยนต์ | 2 | 31 | 10 | 11 | - | - | - | - | - | 25 | 18 | 7 | 6 | 2 | 4 | Manufacture of motor vehicles, trailers and semi-trailers | |
| 32 | การผลิตเครื่องใช้ทางการแพทย์ | 15 | 359 | 201 | 71 | 6 | 3 | 6 | 2 | 4 | 287 | 208 | 79 | 77 | 12 | 47 | Manufacture of other transport equipment | |
| 33 | การผลิตเครื่องใช้ไฟฟ้า | 71 | 3,332 | 1,888 | 1,649 | 40 | 19 | 21 | 109 | 103 | 2,778 | 1,174 | 1,600 | 148 | 126 | 222 | Manufacture of furniture, manufacturing n.e.c. | |

ตาราง 5 จำนวนพนักงานในสถานประกอบการอุตสาหกรรมเคมี จำนวนสถานประกอบการทำงาน เพศ และกลุ่มอุตสาหกรรม
Table 5 Number of Persons Engaged in Manufacturing Establishments by Work Status, Sex and Group of Industry

| รหัส Code | หมู่ผู้สหกรณ์ Number of Establishments | จำนวน Total | | | | | | สถานประกอบการทำงาน Work Status | | | | | | กลุ่ม Total | กลุ่ม Total | กลุ่ม Total | กลุ่ม Total | | |
|--|---|----------------|-------|-----------|-----|--------------|-----|--|-------|---|--------|--|--------|----------------|----------------|----------------|---|-------------------------------|-------|
| | | ชาย M | | หญิง F | | รวม Total | | เจ้าของและผู้ หุ้นส่วน Owners and Partners | | พนักงาน ไม่ได้รับค่าจ้าง Unpaid Workers | | ลูกจ้าง ชั่วคราว Other Employees | | | | | | ลูกจ้าง ประจำ Permanent | |
| | | E | F | M | F | Total | M | F | Total | M | F | Total | M | | | | | F | Total |
| | 432 | 19,855 | 7,437 | 12,118 | 336 | 156 | 180 | 241 | 193 | 48 | 16,776 | 6,227 | 10,549 | 2,202 | 861 | 1,341 | Total | | |
| 151 การผลิต การแปรรูป และการเก็บของแข็งชนิด สัตว์น้ำ และสัตว์น้ำทะเลและอื่น | 38 | 3,928 | 1,037 | 2,891 | 49 | 19 | 30 | 28 | 7 | 21 | 3,498 | 868 | 2,630 | 363 | 153 | 210 | Production, processing and preservation of meat, fish, fruit, vegetables, oils and fats | | |
| 152 ผลิตภัณฑ์จากนม | 7 | 282 | 164 | 128 | - | - | - | - | - | - | 184 | 109 | 75 | 108 | 55 | 53 | Manufacture of dairy products | | |
| 153 การผลิตผลิตภัณฑ์จากแป้ง ผลิตภัณฑ์ สดกึ่งสำเร็จรูป และอาหารสัตว์สำเร็จรูป | 11 | 682 | 284 | 398 | 10 | 6 | 4 | 6 | 4 | 2 | 538 | 217 | 321 | 128 | 97 | 71 | Manufacture of grain mill products, starches and starch products, and prepared animal feeds | | |
| 154 การผลิตผลิตภัณฑ์จากแป้ง | 29 | 562 | 297 | 265 | 25 | 13 | 12 | 10 | 5 | 5 | 485 | 235 | 230 | 62 | 44 | *8 | Manufacture of other food products | | |
| 155 การผลิตเครื่องดื่ม | 16 | 550 | 365 | 185 | 13 | 10 | 3 | - | - | - | 426 | 283 | 133 | 111 | 60 | 43 | Manufacture of beverages | | |
| 160 การผลิตผลิตภัณฑ์จากยาสูบ | 3 | 706 | 275 | 431 | - | - | - | - | - | - | 682 | 270 | 413 | 23 | 5 | 18 | Manufacture of tobacco products | | |
| 17* การย้อม การทอ และการตกแต่งสิ่งทอ | 9 | 202 | 44 | 158 | 13 | 6 | 7 | - | - | - | 155 | 32 | 123 | 34 | 6 | 28 | Spinning, weaving and finishing of textiles | | |
| 172 การย้อมสิ่งทออื่น ๆ | 11 | 372 | 43 | 329 | 7 | 3 | 4 | - | - | - | 330 | 23 | 307 | 35 | 17 | 18 | Manufacture of other textiles | | |
| 181 การผลิตเครื่องหนังเทียม ยางวัลย์สิ่งทอที่ทำจากกระดาษรีไซเคิล | 51 | 2,434 | 180 | 2,254 | 45 | 18 | 29 | 2 | 1 | 1 | 2,151 | 134 | 2,017 | 236 | 29 | 207 | Manufacture of wearing apparel, except fur apparel | | |
| 181 การผลิตเครื่องหนังเทียม ยางวัลย์สิ่งทอที่ทำจากกระดาษรีไซเคิล | 3 | 87 | 17 | 70 | 2 | 1 | 2 | - | - | - | 49 | 8 | 40 | 37 | 9 | 28 | Tanning and dressing of leather; manufacture of luggage, handbags, saddlery and harness | | |
| 192 การย้อมสิ่งทอ | 2 | 205 | 19 | 246 | 1 | 1 | - | - | - | - | 257 | 16 | 241 | 7 | 2 | 5 | Manufacture of footwear | | |
| 201 การผลิตสิ่งทอที่ไม่ใช่ใยสังเคราะห์ | 1 | 35 | 33 | 2 | - | - | - | - | - | - | 35 | 33 | 2 | - | - | - | Sawmilling and planing of wood | | |
| 202 การผลิตสิ่งทอที่ทำจากไม้ ไม้เทียม พลาสติก และวัสดุอื่น ๆ | 17 | 587 | 278 | 309 | 17 | 8 | 9 | 5 | 2 | 3 | 502 | 234 | 269 | 63 | 34 | 29 | Manufacture of products of wood, cork, straw and plating materials | | |
| 210 การผลิตกระดาษและผลิตภัณฑ์กระดาษ | 7 | 166 | 91 | 75 | 5 | 2 | 3 | 1 | 1 | 1 | 138 | 78 | 60 | 22 | 10 | 12 | Manufacture of paper and paper products | | |
| 221 การพิมพ์ | 5 | 264 | 155 | 109 | 2 | 1 | 1 | - | - | - | 207 | 129 | 78 | 55 | 25 | 30 | Publishing | | |
| 222 การพิมพ์ และกิจกรรมที่เกี่ยวข้องกับการพิมพ์ | 17 | 311 | 67 | 144 | 7 | 4 | 3 | - | - | - | 274 | 147 | 127 | 30 | 16 | 14 | Printing and service activities related to printing | | |
| 232 การผลิตผลิตภัณฑ์จากพลาสติกและพลาสติกแข็ง | 2 | 31 | 25 | 6 | - | - | - | - | - | - | 24 | 20 | 4 | 7 | 5 | 2 | Manufacture of refined petroleum products | | |
| 241 การผลิตผลิตภัณฑ์จากพลาสติก | 4 | 91 | 61 | 30 | - | - | - | - | - | - | 77 | 53 | 24 | 4 | 8 | 6 | Manufacture of basic chemicals | | |
| 242 การผลิตผลิตภัณฑ์จากพลาสติก | 4 | 67 | 47 | 20 | 1 | - | 1 | - | - | - | 55 | 42 | 13 | 11 | 5 | 6 | Manufacture of other chemical products | | |
| 252 การผลิตผลิตภัณฑ์พลาสติก | 7 | 432 | 61 | 371 | 4 | 2 | 2 | - | - | - | 374 | 54 | 320 | 54 | 5 | 49 | Manufacture of plastic products | | |
| 269 การผลิตผลิตภัณฑ์จากโลหะ สังกะสีและสังกะสีผสม | 70 | 2,077 | 1,117 | 960 | 73 | 34 | 39 | 4 | 1 | 3 | 1,715 | 930 | 785 | 285 | 157 | 133 | Manufacture of non-metallic mineral products n.e.c. | | |
| 273 การหล่อโลหะ | 2 | 30 | 20 | 10 | 4 | 2 | 2 | - | - | - | 26 | 18 | 8 | - | - | - | Casting of metals | | |
| 281 การผลิตผลิตภัณฑ์จากเครื่องจักรกล | 9 | 48 | 12 | 27 | 6 | 4 | 4 | 1 | 1 | 1 | 169 | 115 | 54 | 10 | 9 | 9 | Manufacture of structural metal products, tanks, reservoirs and steam generators | | |

ตาราง 5 จำนวนพนักงานในสถานประกอบการอุตสาหกรรมชนิด อุตสาหกรรมยานพาหนะทางบก และผู้ประกอบการ (ต่อ)
 Table 5 Number of Persons Engaged in Manufacturing Establishments by Work Status, Sex, and Group of Industry (Contd.)

| รหัส Code | หมู่สถานกรม Establishments | สถานประกอบการตาม Work Status | | | | | | | | | | | | | | | | Group of industry | | |
|--------------|--|------------------------------|-------|---|-----|----|-------|--|-----|-------|---|-----------------------------------|-------|-----|-----|-------------------------------------|-----|---|--|--|
| | | จ้างมา Number of | | เจ้าของ/หุ้นส่วน Owners and partners | | | | คนทำงานไม่ได้รับค่าจ้าง/ unpaid workers | | | | ปฏิบัติงานในสถานกรม Operatives | | | | ปฏิบัติงานอื่น ๆ Other Employees | | | | |
| | | M | F | Total | M | F | Total | M | F | Total | M | F | Total | M | F | Total | | | | |
| 280 | การผลิตโลหะประเภทอื่น ๆ รวมทั้งการหล่อ นอกงานผู้ผลิตเหล็กในรูปประติมากรรม | 11 | 224 | 114 | 110 | 4 | 3 | - | 9 | 0 | 3 | 189 | 96 | 73 | 42 | 9 | 33 | Manufacture of other fabricated metal products, service activities to producers of fabricated metal products | | |
| 281 | การผลิตเครื่องจักรที่ใช้งานทั่วไป | 1 | 20 | 17 | 8 | - | - | - | - | - | - | 15 | 16 | - | 4 | 1 | 3 | Manufacture of general purpose machinery | | |
| 282 | การผลิตเครื่องจักรที่ใช้ทางพาหนะทาง | 1 | 39 | 30 | 9 | - | - | - | - | - | - | 39 | 30 | 0 | - | - | - | Manufacture of special purpose machinery | | |
| 283 | การผลิตเครื่องใช้ในบ้านเรือน ซึ่งมิได้จัดประเภทไว้ที่อื่น | - | 10 | 9 | 1 | - | - | - | - | - | - | 10 | 9 | 1 | - | - | - | Manufacture of domestic appliances n.e.c. | | |
| 312 | การผลิตอุปกรณ์ที่ทำงานและส่วนประกอบไฟฟ้า | 1 | 1,100 | 275 | 825 | - | - | - | - | - | - | 1,073 | 267 | 806 | 27 | 8 | 19 | Manufacture of electricity distribution and control apparatus | | |
| 319 | การผลิตเครื่องอุปโภคไฟฟ้า, ๆ ซึ่งมิได้จัดประเภทไว้ที่อื่น | 4 | 121 | 100 | 21 | - | - | - | - | - | - | 98 | 97 | 1 | 23 | 3 | 20 | Manufacture of other electrical equipment n.e.c. | | |
| 331 | การผลิตอุปกรณ์และเครื่องใช้ทางการแพทย์ และเครื่องใช้ที่ ในครัว การตรวจสอบ การทดสอบ การเดินเรือ การเดินอากาศ และใช้สำหรับประติมากรรม, ๆ อุปกรณ์การก่อสร้างทางทันตกรรม | 2 | 31 | 20 | 11 | - | - | - | - | - | - | 25 | 16 | 7 | 6 | 2 | 4 | Manufacture of medical appliances and instruments and appliances for measuring, checking, testing, navigating and other | | |
| 342 | การผลิตตัวถัง (coachwork) สำหรับยานยนต์ รวมทั้งการติดตั้งตัว และรถจักรยาน | 14 | 319 | 255 | 54 | 6 | 3 | 3 | 0 | 2 | 4 | 256 | 240 | 16 | 51 | 10 | 41 | Manufacture of bodies (coachwork) for motor vehicles; manufacture of trailers and semi-trailer | | |
| 343 | การผลิตส่วนประกอบ และอุปกรณ์ประกอบ สำหรับยานยนต์ และจักรยาน | 1 | 37 | 30 | 7 | - | - | - | - | - | - | 31 | 28 | 3 | 6 | 2 | 4 | Manufacture of parts and accessories for motor vehicles and their engines | | |
| 361 | การผลิตเฟอร์นิเจอร์ | 45 | 2,092 | 1,315 | 777 | 22 | 9 | 13 | 164 | 159 | 5 | 1,697 | 1,065 | 632 | 209 | 82 | 127 | Manufacture of furniture | | |
| 399 | การผลิต ซึ่งมิได้จัดประเภทไว้ที่อื่น | 26 | 1,243 | 371 | 872 | 18 | 10 | 8 | 5 | 4 | 1 | 1,081 | 313 | 768 | 139 | 44 | 65 | Manufacturing n.e.c. | | |

ตาราง 6 จำนวนสถานประกอบการอุตสาหกรรมการผลิต จำนวนคนงานจำนวนวันทำงานเฉลี่ยต่อวัน และหมวดอุตสาหกรรม
 Table 6 Number of Manufacturing Establishments by Working Days/Weeks, Working Hours/Day and Division of Industry

| รหัส Code | หมวดอุตสาหกรรม Establishments | จำนวนวันทำงาน/สัปดาห์ Number of Working Days/Week | | | | | | | จำนวนชั่วโมงทำงานเฉลี่ย/วัน Number of Working Hours/Day | | | | Division of Industry |
|--------------|---|--|----|-----|----|----|-----|---|--|----|---|------|----------------------|
| | | 3 | 4 | 5 | 6 | 7 | 8 | 9 | 10 | 11 | 12 | > 12 | |
| 1 | 2 | 432 | 31 | 365 | 36 | 18 | 395 | 9 | 10 | 11 | Total | | |
| 15 | การผลิตผลิตภัณฑ์อาหารและเครื่องดื่ม | 101 | 14 | 66 | 21 | 9 | 81 | 2 | 9 | 9 | Manufacture of food products and beverages | | |
| 16 | การผลิตสิ่งทอที่กลุ่บ | 3 | - | 3 | - | - | 2 | 1 | - | - | Manufacture of tobacco products | | |
| 17 | การผลิตสิ่งทอ | 20 | 4 | 16 | - | 1 | 18 | 1 | - | - | Manufacture of textiles | | |
| 18 | การผลิตเครื่องแต่งกาย รวมทั้งการตกแต่งและซ่อมสิ่งนึ่งตัว | 51 | - | 48 | 3 | - | 50 | 1 | - | - | Manufacture of wearing apparel; dressing and dyeing of fur | | |
| 19 | การซ่อมและตกแต่งหนังฟอก รวมทั้งการผลิตกระเป๋าเดินทาง กระเป๋าถือ อานม้า เครื่องเข็มกลัด และรองเท้า | 5 | - | 5 | - | - | 5 | - | - | - | Tanning and dressing of leather; manufacture of luggage, handbags, saddlery, harness and footwear | | |
| 20 | การผลิตไม้และผลิตภัณฑ์จากไม้และไม้ก๊อก ยกเว้นเฟอร์นิเจอร์ รวมทั้งการผลิตของที่ทำจากหนัง และวัสดุเทียมอื่น ๆ | 18 | 2 | 16 | - | 1 | 16 | 1 | - | - | Manufacture of wood and of products of wood and cork, except furniture; manufacture of articles of straw and plaiting materials | | |
| 21 | การผลิตกระดาษและผลิตภัณฑ์กระดาษ | 7 | - | 7 | - | - | 7 | - | - | - | Manufacture of paper and paper products | | |
| 22 | การพิมพ์โฆษณา การพิมพ์ และการทำสำเนาสิ่งพิมพ์ที่ | 22 | 1 | 19 | 2 | 3 | 17 | 2 | - | - | Publishing, printing and reproduction of recorded media | | |
| 23 | การผลิตผลิตภัณฑ์ที่ไม่ใช่ ผลิตภัณฑ์ที่ได้จากการกลั่นน้ำมันปิโตรเลียม และเชื้อเพลิงปรมาณู | 2 | 1 | 1 | - | - | 1 | - | - | - | Manufacture of coke, refined petroleum products and nuclear fuel | | |
| 24 | การผลิตเคมีภัณฑ์และผลิตภัณฑ์เคมี | 8 | 1 | 7 | - | 1 | 7 | - | - | - | Manufacture of chemicals and chemical products | | |
| 25 | การผลิตผลิตภัณฑ์ยางและพลาสติก | 7 | - | 7 | - | 1 | 6 | - | - | - | Manufacture of rubber and plastic products | | |
| 26 | การผลิตผลิตภัณฑ์จากแร่โลหะ | 70 | 3 | 64 | 3 | 1 | 68 | 1 | - | - | Manufacture of other non-metallic mineral products | | |
| 27 | การผลิตโลหะขั้นมูลฐาน | 2 | 2 | - | - | - | 2 | - | - | - | Manufacture of basic metals | | |
| 28 | การผลิตผลิตภัณฑ์ที่ทำจากโลหะประสมด้วย ยกเว้นเครื่องจักรและอุปกรณ์ | 20 | - | 20 | - | - | 20 | - | - | - | Manufacture of fabricated metal products, except machinery and equipment | | |
| 29 | การผลิตเครื่องจักรและอุปกรณ์ ซึ่งมิได้จัดประเภทไว้ในที่อื่น | 3 | - | 2 | 1 | - | 3 | - | - | - | Manufacture of machinery and equipment n.e.c. | | |
| 31 | การผลิตเครื่องจักรและเครื่องอุปกรณไฟฟ้า ซึ่งมิได้จัดประเภทไว้ในที่อื่น | 5 | - | 5 | - | - | 5 | - | - | - | Manufacture of electrical machinery and apparatus n.e.c. | | |
| 33 | การผลิตอุปกรณ์ที่ใช้ทางการแพทย์ การวัดความเข้ม และอุปกรณ์ที่ใช้ในทางดาราศาสตร์ นาฬิกา | 2 | - | 2 | - | - | 2 | - | - | - | Manufacture of medical, precision and optical instruments, watches and clocks | | |
| 34 | การผลิตยานยนต์ รถพ่วง และสิ่งรถพ่วง | 15 | - | 14 | 1 | - | 15 | - | - | - | Manufacture of motor vehicles, trailers and semi-trailers | | |
| 36 | การผลิตเฟอร์นิเจอร์ รวมทั้งการผลิตซึ่งมิได้จัดประเภทไว้ในที่อื่น | 7 | 3 | 63 | 5 | 1 | 70 | - | - | - | Manufacture of furniture, manufacturing n.e.c. | | |

ตาราง 6 จำนวนสถานประกอบการอุตสาหกรรมการผลิต จำนวนคนงานจำนวนวันทำงานต่อสัปดาห์ จำนวนชั่วโมงทำงานเฉลี่ยต่อวัน และหมู่อุตสาหกรรม
 Table 6 Number of Manufacturing Establishments by Working Days/Weeks, Working Hours/Day and Group of Industry

| รหัส Code | หมู่อุตสาหกรรม Establishments | จำนวนวันทำงาน/สัปดาห์ Number of Working Days/Week | | | | | | | จำนวนชั่วโมงทำงานเฉลี่ย/วัน Number of Working Hours/Day | | | | | Group of Industry | | | | | |
|--------------|---|--|----|-----|----|----|-----|----|--|-----|---|----|---|-------------------|---|---|---|---|---|
| | | 1.5 | 6 | 7 | 8 | 9 | 10 | 11 | 12 | >12 | 11 | 10 | 9 | | 8 | 7 | 6 | 5 | 4 |
| 2 | ยอดรวม | 432 | 31 | 365 | 36 | 18 | 395 | 9 | 10 | 11 | Total | | | | | | | | |
| 151 | การผลิต การแปรรูป และการเก็บกนของสัตว์ สัตว์น้ำ ผลไม้ ไข่ นม เนย และไขมัน | 38 | 7 | 19 | 12 | 6 | 27 | - | 5 | | Production, processing and preservation of meat, fish, fruit, vegetables, oils and fats | | | | | | | | |
| 152 | ผลิตภัณฑ์ที่ได้จากนม | 7 | 1 | 6 | - | - | 6 | - | 1 | | Manufacture of dairy products | | | | | | | | |
| 153 | การผลิตผลิตภัณฑ์ที่ไดจากการไม่-สัทธิข สสารและ ผลิตภัณฑ์จากสตาโร และอาหารสัตว์สำเร็จรูป | 11 | 1 | 10 | - | - | 11 | - | - | | Manufacture of grain mill products, starches and starch products, and prepared animal feeds | | | | | | | | |
| 154 | การผลิตผลิตภัณฑ์อาหารอื่น ๆ | 29 | 4 | 18 | 7 | 3 | 22 | 2 | 2 | | Manufacture of other food products | | | | | | | | |
| 155 | การผลิตเครื่องดื่ม | 16 | 1 | 13 | 2 | - | 15 | - | 1 | | Manufacture of beverages | | | | | | | | |
| 160 | การผลิตผลิตภัณฑ์ยาสูบ | 3 | - | 3 | - | - | 2 | 1 | - | | Manufacture of tobacco products | | | | | | | | |
| 171 | การปั่น การทอ และการแต่งเส้นใย | 9 | 2 | 7 | - | 1 | 7 | 1 | - | | Spinning, weaving and finishing of textiles | | | | | | | | |
| 172 | การผลิตสิ่งอื่น ๆ | 11 | 2 | 9 | - | - | 11 | - | - | | Manufacture of other textiles | | | | | | | | |
| 181 | การผลิตเครื่องแต่งกาย ยกเว้นเครื่องแต่งกายที่ทำจากขนสัตว์ | 51 | - | 48 | 3 | - | 50 | 1 | - | | Manufacture of wearing apparel, except fur apparel | | | | | | | | |
| 191 | การทอและตกแต่งหนังฟอก รวมทั้งการผลิตกระเป๋าเดินทาง กระเป๋าถือ อานม้า และเครื่องหนัง | 3 | - | 3 | - | - | 3 | - | - | | Tanning and dressing of leather, manufacture of luggage, handbags, saddlery and harness | | | | | | | | |
| 192 | การผลิตรองเท้า | 2 | - | 2 | - | - | 2 | - | - | | Manufacture of footwear | | | | | | | | |
| 201 | การเย็บและการได้ไม้ | 1 | - | 1 | - | 1 | - | - | - | | Sawmilling and planing of wood | | | | | | | | |
| 202 | การผลิตผลิตภัณฑ์จากไม้ ไม้ก๊อ ก ฟางและวัสดุเทียม | 17 | 2 | 15 | - | - | 16 | 1 | - | | Manufacture of products of wood, cork, straw and plaiting materials | | | | | | | | |
| 210 | การผลิตกระดาษและผลิตภัณฑ์กระดาษ | 7 | - | 7 | - | - | 7 | - | - | | Manufacture of paper and paper products | | | | | | | | |
| 221 | การพิมพ์โฆษณา | 5 | 1 | 2 | 2 | 1 | 3 | 1 | - | | Publishing | | | | | | | | |
| 222 | การพิมพ์ และกิจการด้านการบริการที่เกี่ยวข้องกับการพิมพ์ | 17 | - | 17 | - | 2 | 14 | 1 | - | | Printing and service activities related to printing | | | | | | | | |
| 232 | การผลิตผลิตภัณฑ์ที่ได้จากการกลั่นน้ำมันปิโตรเลียม | 2 | 1 | 1 | - | - | 1 | - | 1 | | Manufacture of refined petroleum products | | | | | | | | |
| 241 | การผลิตผลิตภัณฑ์ขั้นพื้นฐาน | 4 | - | 4 | - | - | 4 | - | - | | Manufacture of basic chemicals | | | | | | | | |
| 242 | การผลิตผลิตภัณฑ์เคมีอื่น ๆ | 4 | 1 | 3 | - | 1 | 3 | - | - | | Manufacture of other chemical products | | | | | | | | |

ตาราง 6 จำนวนสถานประกอบการอุตสาหกรรมผลิต จำนวนตามจำนวนวันทำงานต่อสัปดาห์ จำนวนชั่วโมงทำงานเฉลี่ยต่อวัน และหมู่อุตสาหกรรม (ต่อ)

Table 6 Number of Manufacturing Establishments by Working Days/Weeks, Working Hours/Day and Group of Industry (Contd.)

| รหัส Code | หมู่อุตสาหกรรม | จำนวน | | | | | | | | | | | Group of Industry | |
|--------------------------|--|-----------------------------|---|----|---|---|----|---|---|---|---|----|-------------------|---|
| | | สถานประกอบการ | | | | | | | | | | | | |
| | | จำนวนชั่วโมงทำงานต่อสัปดาห์ | | | | | | | | | | | | |
| Number of Establishments | | ≤ 5 | | 6 | | 7 | | 8 | | 9 | | 10 | | 11 |
| Number of Establishments | | ≤ 5 | | 6 | | 7 | | 8 | | 9 | | 10 | | |
| 252 | การผลิตผลิตภัณฑ์พลาสติก | 7 | - | 7 | - | 1 | 6 | - | - | - | - | - | - | Manufacture of plastic products |
| 269 | การผลิตผลิตภัณฑ์โลหะ ซึ่งไม่ได้จัดประเภทไว้ในที่อื่น | 70 | 3 | 64 | 3 | 1 | 68 | 1 | - | - | - | - | - | Manufacture of non-metallic mineral products n.e.c. |
| 273 | การผลิตโลหะ | 2 | 2 | - | - | - | 2 | - | - | - | - | - | - | Casting of metals |
| 281 | การผลิตผลิตภัณฑ์ที่มีโครงสร้างเป็นโลหะ ถังน้ำ ที่เก็บน้ำ และเครื่องกำเนิดไอน้ำ | 9 | - | 9 | - | - | 9 | - | - | - | - | - | - | Manufacture of structural metal products, tanks, reservoirs and steam generators |
| 289 | การผลิตผลิตภัณฑ์โลหะประดิษฐ์อื่น ๆ รวมทั้งกิจกรรมด้านบริการแก่ผู้ผลิตผลิตภัณฑ์โลหะประดิษฐ์ | 11 | - | 11 | - | - | 11 | - | - | - | - | - | - | Manufacture of other fabricated metal products; service activities to producers of fabricated metal products |
| 291 | การผลิตเครื่องจักรที่ใช้กันทั่วไป | 1 | - | 1 | - | - | 1 | - | - | - | - | - | - | Manufacture of general purpose machinery |
| 292 | การผลิตเครื่องจักรที่ใช้เฉพาะอย่าง | 1 | - | - | 1 | - | 1 | - | - | - | - | - | - | Manufacture of special purpose machinery |
| 293 | การผลิตเครื่องใช้ในบ้านเรือน ซึ่งมีเลขจัดประเภทไว้ที่อื่น | 1 | - | 1 | - | - | 1 | - | - | - | - | - | - | Manufacture of domestic appliances n.e.c. |
| 312 | การผลิตอุปกรณ์สื่อสารและควบคุมกระแสไฟฟ้า | 1 | - | 1 | - | - | 1 | - | - | - | - | - | - | Manufacture of electricity distribution and control apparatus |
| 319 | การผลิตเครื่องอุปกรณไฟฟ้าอื่น ๆ ซึ่งไม่ได้จัดประเภทไว้ในที่อื่น | 4 | - | 4 | - | - | 4 | - | - | - | - | - | - | Manufacture of other electrical equipment n.e.c. |
| 331 | การผลิตอุปกรณ์และเครื่องใช้ทางการแพทย์ และเครื่องใช้ใช้ในครัว การตรวจสอบ การเดินเรือ การเดินอากาศ และใช้ในระบบขนส่งอื่น ๆ ยกเว้นอุปกรณ์ที่ใช้ในทางทัศนศาสตร์ | 2 | - | 2 | - | - | 2 | - | - | - | - | - | - | Manufacture of medical appliances and instruments and appliances for measuring, checking, testing, navigating and other |
| 342 | การผลิตถัง (coachwork) สำหรับยานยนต์ รวมทั้งการผลิตแผงและรถถังรถพ่วง | 14 | - | 13 | 1 | - | 14 | - | - | - | - | - | - | Manufacture of bodies (coachwork) for motor vehicles; manufacture of trailers and semi-trailers |
| 343 | การผลิตส่วนประกอบ และอุปกรณ์ประกอบ สำหรับยานยนต์ และเครื่องยนต์ | 1 | - | 1 | - | - | 1 | - | - | - | - | - | - | Manufacture of parts and accessories for motor vehicles and their engines |
| 361 | การผลิตเฟอร์นิเจอร์ | 45 | 2 | 40 | 3 | - | 45 | - | - | - | - | - | - | Manufacture of furniture |
| 369 | การผลิต ซึ่งมีเลขจัดประเภทไว้ในที่อื่น | 26 | 1 | 23 | 2 | 1 | 25 | - | - | - | - | - | - | Manufacturing n.e.c. |

ตาราง 7 ค่าตอบแทนแรงงานปี 2539 จำนวนตามหมวดอุตสาหกรรม
Table 7 Remuneration in 1996 by Division of Industry

| รหัส Code | หมวดอุตสาหกรรม Division of Industry | จำนวน สถาน- ประกอบการ Number of Establishments | จำนวน คน Employees | ค่าตอบแทนแรงงาน Remuneration | | | | | | | | | | เงินที่เข้าประกัน สังคม Social Security | รวม Total | Division of Industry |
|-------------------|--|--|--------------------------|------------------------------|------------------|---------------------------------|-------------------------------------|---------------------------------|--|------------------------------|----------------------------------|--|------------------------------|--|--------------|----------------------|
| | | | | ค่าจ้าง Wages | โบนัส Bonuses | เงินค่าล่วง เวลา Overtime | เงินค่า ล่วงเวลา Other fringe | เงินค่า ล่วงเวลา Benefits | เงินค่า ล่วงเวลา Social Security | เงินค่า ล่วงเวลา Other | เงินค่า ล่วงเวลา Employers | เงินค่า ล่วงเวลา Social Security | เงินค่า ล่วงเวลา Total | | | |
| 3 | 4 | 5 | 6 | 7 | 8 | 9 | 10 | 11 | 12 | 13 | 14 | 15 | 16 | | | |
| อุตสาหกรรม | | | | | | | | | | | | | | | | |
| 15 | การผลิตผลิตภัณฑ์อาหารและเครื่องดื่ม | 432 | 16,978 | 1,039,616.7 | 845,597.2 | 788,866.5 | 71,240.0 | 5,690.6 | 172,070.2 | 135,990.6 | 14,958.9 | 1,532.7 | 15,649.2 | Total | | |
| 16 | การผลิตเครื่องดื่มที่ปราศจากแอลกอฮอล์ | 101 | 5,873 | 338,844.5 | 276,830.6 | 250,410.6 | 24,962.2 | 1,437.8 | 98,600.5 | 52,051.1 | 6,294.4 | 354.0 | 3,314.5 | Manufacture of food products and beverages | | |
| 17 | การผลิตเครื่องดื่มที่มีแอลกอฮอล์ | 3 | 708 | 30,079.7 | 24,710.9 | 22,692.6 | 1,289.8 | 744.5 | 4,903.9 | 3,629.9 | 958.0 | 315.1 | 464.8 | Manufacture of tobacco products | | |
| 18 | การผลิตเครื่องสำอาง | 20 | 554 | 27,996.0 | 21,741.1 | 21,387.1 | 314.7 | 392 | 5,905.1 | 5,714.1 | 191.0 | - | 349.8 | Manufacture of textiles | | |
| 19 | การผลิตเครื่องนุ่งห่ม | 51 | 2,387 | 121,237.1 | 97,482.8 | 80,167.8 | 16,453.3 | 861.8 | 32,411.1 | 19,470.6 | 2,734.8 | 205.0 | 1,343.2 | Manufacture of wearing apparel; dressing and dyeing of fur | | |
| 20 | การผลิตเครื่องหนังและรองเท้า | 5 | 349 | 24,839.3 | 21,475.3 | 13,643.3 | 7,832.0 | - | 3,032.2 | 2,715.0 | 314.2 | - | 330.8 | Tanning and dressing of leather; manufacture of luggage, handbags, saddlery, harness and footwear | | |
| 21 | การผลิตเครื่องใช้สำนักงาน | 18 | 800 | 27,222.9 | 23,035.1 | 21,442.7 | 1,345.8 | 246.6 | 3,939.5 | 3,923.2 | 6.5 | 9.8 | 246.3 | Manufacture of wood and products of wood and cork, except furniture; manufacture of articles of straw and plaiting materials | | |
| 22 | การผลิตเครื่องใช้ไฟฟ้า | 7 | 160 | 7,449.5 | 5,949.8 | 5,630.4 | 211.4 | 108.0 | 1,322.3 | 1,164.1 | 130.6 | 21.6 | 177.4 | Manufacture of paper and paper products | | |
| 23 | การผลิตเครื่องใช้พลาสติก | 22 | 568 | 31,731.4 | 24,568.9 | 22,046.2 | 2,522.8 | - | 6,065.3 | 8,160.4 | 504.9 | - | 497.2 | Publishing, printing and reproduction of recorded media | | |
| 24 | การผลิตเครื่องใช้โลหะ | 2 | 31 | D | D | D | D | D | D | D | D | D | D | Manufacture of coke, refined petroleum products and nuclear fuel | | |
| 25 | การผลิตเครื่องใช้ยางและพลาสติก | 8 | 157 | 8,162.7 | 6,696.5 | 6,097.1 | 380.4 | 209.0 | 1,392.1 | 1,296.4 | 79.3 | 15.4 | 94.2 | Manufacture of chemicals and chemical products | | |
| 26 | การผลิตเครื่องใช้กระดาษ | 7 | 429 | 24,337.5 | 17,093.3 | 17,016.5 | 674.8 | - | 6,331.5 | 6,100.9 | 230.6 | - | 312.7 | Manufacture of rubber and plastic products | | |
| 27 | การผลิตเครื่องใช้เหล็ก | 70 | 2,000 | 91,513.6 | 72,930.7 | 67,480.6 | 5,010.9 | 439.2 | 16,661.1 | 15,964.0 | 503.9 | 261.3 | 1,921.9 | Manufacture of other non-metallic mineral products | | |
| 28 | การผลิตเครื่องใช้โลหะ | 2 | 26 | D | D | D | D | D | D | D | D | D | D | Manufacture of basic metals | | |
| 29 | การผลิตเครื่องใช้โลหะ | 20 | 350 | 21,901.9 | 17,103.3 | 16,766.6 | 734.4 | 92.3 | 4,552.8 | 4,335.0 | 130.6 | 86.4 | 246.0 | Manufacture of fabricated metal products, except machinery and equipment | | |
| 30 | การผลิตเครื่องใช้โลหะ | 3 | 69 | 4,876.7 | 4,654.7 | 4,452.7 | 168.0 | 36.0 | 165.0 | 136.0 | 29.0 | - | 57.0 | Manufacture of machinery and equipment n.e.c. | | |
| 31 | การผลิตเครื่องใช้โลหะ | 5 | 1,221 | 93,574.1 | 86,113.7 | 85,205.0 | 900.3 | 9.4 | 6,675.2 | 6,225.2 | 350.0 | - | 885.3 | Manufacture of electrical machinery and apparatus n.e.c. | | |
| 32 | การผลิตเครื่องใช้โลหะ | 2 | 31 | D | D | D | D | D | D | D | D | D | D | Manufacture of medical, precision and optical instruments, watches and clocks | | |
| 33 | การผลิตเครื่องใช้โลหะ | 15 | 346 | 20,401.3 | 16,853.7 | 15,639.9 | 828.0 | 184.9 | 3,283.0 | 3,179.9 | 93.0 | 10.0 | 354.7 | Manufacture of motor vehicles, tractors and semi-trailers | | |
| 34 | การผลิตเครื่องใช้โลหะ | 71 | 3,126 | 152,856.2 | 122,476.3 | 114,136.0 | 7,324.3 | 953.0 | 25,259.4 | 24,021.6 | 1,984.3 | 233.5 | 4,980.5 | Manufacture of furniture, manufacturing n.e.c. | | |

หมายเหตุ : D หมายถึง ค่าตอบแทนไม่ได้ระบุ

ตาราง 7 ค่าตอบแทนแรงงานในปี 2539 จำแนกตามหมู่อุตสาหกรรม
Table 7 Remuneration in 1996 by Group of Industry

| รหัส Code | หมู่อุตสาหกรรม Industry | จำนวน สถาน- ประกอบการ Number of Establishments | จำนวน ลูกจ้าง Number of Employees | ค่าตอบแทนแรงงาน Remuneration | | | | | | | | | | รวม Total | หมู่ผลิตภัณฑ์ Group of Industry |
|--------------|--|--|--|------------------------------|------------------------|-------------------------|---------------------|----------------------|-------------------------|---------------------|----------------------------|----------------------------|---------------------------------------|---|---|
| | | | | รวม Total | เงิน เดือน Wages | เงิน ปันผล Shares | โบนัส Bonus etc. | ค่าจ้าง Over-time | ค่าจ้าง Other Fringe | ค่าจ้าง Benefits | ค่าจ้าง Social Security | ค่าจ้าง Other Employees | ค่าจ้าง Employer's Contribution | | |
| 432 | อุตสาหกรรม Manufacturing | | 16,078 | 1,033,616.7 | 845,897.2 | 768,966.5 | 71,240.0 | 5,690.6 | 172,070.2 | 185,980.6 | 14,556.9 | 1,532.7 | 15,649.2 | | |
| 151 | การผลิต การบรรจุ และการเก็บขนเมล็ดพืช สัตว์น้ำ ผลไม้ ธัญพืช และผลไม้ 152 ผลิตภัณฑ์สิ่งทอ 153 การผลิตผลิตภัณฑ์จากกระดาษ-สิ่งทอกระดาษและ ผลิตภัณฑ์จากกระดาษ และกระดาษสิ่งพิมพ์ | | 38 | 201,323.5 | 173,488.9 | 162,238.9 | 10,634.3 | 614.7 | 26,054.4 | 22,883.6 | 3,170.8 | - | 1,780.3 | Production, processing and preservation of meat, fish, fruit, vegetables, oils and fats | |
| 154 | การผลิตสิ่งทอสิ่งทออื่น ๆ | | 7 | 22,166.0 | 11,803.1 | 10,843.4 | 959.8 | - | 10,152.0 | 9,999.9 | 152.1 | - | 209.8 | Manufacture of dairy products | |
| 155 | การผลิตสิ่งทอสิ่งทออื่น ๆ | | 11 | 866 | 33,743.9 | 26,870.5 | 25,427.3 | 1,048.2 | 195.0 | 6,624.4 | 6,246.3 | 226.0 | 150.0 | Manufacture of grain mill products, starches and starch products, and prepared animal feeds | |
| 156 | การผลิตสิ่งทอสิ่งทออื่น ๆ | | 29 | 527 | 28,597.1 | 23,182.6 | 19,930.7 | 2,608.8 | 643.1 | 4,997.6 | 4,140.5 | 653.1 | 204.0 | Manufacture of other food products | |
| 157 | การผลิตสิ่งทอสิ่งทออื่น ๆ | | 16 | 537 | 53,015.1 | 41,665.5 | 31,900.3 | 9,711.1 | 5.0 | 10,871.2 | 8,780.8 | 2,090.4 | - | 458.5 | Manufacture of beverages |
| 158 | การผลิตสิ่งทอสิ่งทออื่น ๆ | | 3 | 706 | 30,079.7 | 24,710.9 | 22,662.6 | 1,293.8 | 744.5 | 4,903.9 | 3,659.9 | 958.9 | 315.1 | 464.8 | Manufacture of tobacco products |
| 159 | การผลิตสิ่งทอสิ่งทออื่น ๆ | | 9 | 189 | 7,105.2 | 5,525.6 | 5,432.1 | 91.0 | 2.5 | 1,466.9 | 1,275.9 | 191.0 | - | 112.7 | Spinning, weaving and finishing of textiles |
| 160 | การผลิตสิ่งทอสิ่งทออื่น ๆ | | 11 | 365 | 20,800.8 | 16,215.5 | 15,955.0 | 223.7 | 36.7 | 4,438.2 | 4,438.2 | - | - | 237.1 | Manufacture of other textiles |
| 161 | การผลิตสิ่งทอสิ่งทออื่น ๆ | | 51 | 2,387 | 121,237.1 | 97,482.8 | 80,167.8 | 16,459.3 | 861.8 | 22,411.1 | 19,470.6 | 2,734.9 | 205.0 | 1,343.2 | Manufacture of wearing apparel, except fur apparel |
| 162 | การผลิตสิ่งทอสิ่งทออื่น ๆ | | 3 | 85 | 5,270.7 | 2,407.6 | 2,887.6 | 20.0 | - | 2,308.0 | 2,256.0 | 50.0 | - | 57.1 | Tanning and dressing of leather, manufacture of luggage, handbags, saddlery and harness |
| 163 | การผลิตสิ่งทอสิ่งทออื่น ๆ | | 2 | 264 | D | D | D | D | - | D | D | D | - | D | Manufacture of footwear |
| 164 | การผลิตสิ่งทอสิ่งทออื่น ๆ | | 1 | 35 | D | D | D | D | - | - | - | - | - | D | Sawmilling and planing of wood |
| 165 | การผลิตสิ่งทอสิ่งทออื่น ๆ | | 17 | 565 | 25,597.0 | 21,454.3 | 19,861.8 | 1,345.8 | 246.6 | 3,939.5 | 3,923.2 | 6.5 | 9.8 | 203.3 | Manufacture of products of wood, cork, straw and plating materials |
| 166 | การผลิตสิ่งทอสิ่งทออื่น ๆ | | 7 | 160 | 7,449.5 | 5,948.8 | 5,630.4 | 211.4 | 108.0 | 1,322.3 | 1,164.1 | 136.9 | 21.6 | 177.4 | Manufacture of paper and paper products |
| 167 | การผลิตสิ่งทอสิ่งทออื่น ๆ | | 5 | 262 | 13,954.0 | 9,235.5 | 8,660.8 | 574.7 | - | 4,512.8 | 4,259.9 | 252.4 | - | 206.3 | Printing |
| 168 | การผลิตสิ่งทอสิ่งทออื่น ๆ | | 17 | 304 | 17,777.4 | 15,303.4 | 13,385.4 | 1,948.0 | - | 2,153.0 | 1,900.5 | 252.5 | - | 250.9 | Printing and service activities related to printing |
| 169 | การผลิตสิ่งทอสิ่งทออื่น ๆ | | 2 | 31 | D | D | D | D | - | D | D | D | - | D | Manufacture of refined petroleum products |
| 170 | การผลิตสิ่งทอสิ่งทออื่น ๆ | | 4 | 91 | 3,576.1 | 2,542.4 | 2,480.0 | 62.4 | - | 880.1 | 948.8 | 33.3 | - | 53.5 | Manufacture of basic chemicals |
| 171 | การผลิตสิ่งทอสิ่งทออื่น ๆ | | 4 | 66 | 4,586.7 | 4,144.1 | 3,617.1 | 318.0 | 209.0 | 412.0 | 351.6 | 45.0 | 15.4 | 30.6 | Manufacture of other chemical products |
| 172 | การผลิตสิ่งทอสิ่งทออื่น ๆ | | 7 | 428 | 24,337.5 | 17,093.3 | 17,018.5 | 674.8 | - | 6,331.5 | 6,100.9 | 230.6 | - | 312.7 | Manufacture of plastic products |
| 173 | การผลิตสิ่งทอสิ่งทออื่น ๆ | | 70 | 2,000 | 91,513.6 | 72,930.7 | 67,480.6 | 5,010.9 | 439.2 | 16,661.1 | 15,694.0 | 505.9 | 261.3 | 1,921.8 | Manufacture of non-metallic mineral products n.e.c. |
| 174 | การผลิตสิ่งทอสิ่งทออื่น ๆ | | 2 | 26 | D | D | D | D | - | D | - | - | - | D | Casting of metals |
| 175 | การผลิตสิ่งทอสิ่งทออื่น ๆ | | 9 | 139 | 6,067.2 | 6,426.9 | 6,010.9 | 410.0 | 6.0 | 466.0 | 486.0 | - | - | 54.3 | Manufacture of structural metal products, tanks, reservoirs and steam generators |

ตาราง 7 ค่าตอบแทนแรงงานในปี 2539 จำนวนตามหมู่อุตสาหกรรม (ต่อ)
Table 7 Remuneration in 1996 by Group of Industry (Contd.)

| รหัส Code | หมู่อุตสาหกรรม Industry | จำนวน สถาน- ประกอบ การ Number of Establishments | จำนวน ลูกจ้าง Number of Employees | ค่าตอบแทนแรงงาน Remuneration | | | | | | | | | | กลุ่มอุตสาหกรรม Group of Industry | |
|--------------|--|--|--|--|----------|----------|----------|--------------|----------------------------------|----------|----------|----------|--------------|--|---|
| | | | | ค่าตอบแทน ค่าจ้าง ค่าจ้าง ค่าจ้าง ค่าจ้าง ค่าจ้าง | | | | | ค่าจ้างอื่น ๆ Other Employees | | | | | | |
| | | | | Total | Wages | Salaries | Benefits | Other Fringe | Total | Wages | Salaries | Benefits | Other Fringe | | |
| 289 | การผลิตเหล็กกล้าและเหล็กหล่อ, 7 รวมอยู่ที่อุตสาหกรรม บริการของผู้ผลิตเหล็กกล้าและเหล็กหล่อ | 11 | 211 | 14,934.7 | 10,878.4 | 10,175.7 | 384.4 | 176.3 | 4,066.0 | 3,848.6 | 130.0 | 86.4 | 191.7 | Manufacture of other fabricated metal products; service activities to producers of fabricated metal products | |
| 291 | การผลิตเครื่องจักรที่ใช้พลังงาน | 1 | 20 | D | D | D | D | D | D | D | D | D | D | D | D |
| 292 | การผลิตเครื่องจักรที่ใช้พลังงาน | 1 | 39 | D | D | D | D | D | D | D | D | D | D | D | D |
| 293 | การผลิตเครื่องใช้ในบ้านอื่น ๆ ซึ่งมิได้จัดประเภทไว้ในอื่น | 3 | 10 | D | D | D | D | D | D | D | D | D | D | D | D |
| 3-2 | การผลิตอุปกรณ์เพื่อการจ่ายและควบคุมกระแสไฟฟ้า | 1 | 1,100 | D | D | D | D | D | D | D | D | D | D | D | D |
| 3-9 | การผลิตเครื่องอุปโภคบริโภคอื่น ๆ ซึ่งมิได้จัดประเภทไว้ในอื่น | 4 | 121 | 7,174.1 | 5,663.7 | 5,205.0 | 450.3 | 8.4 | 1,325.2 | 1,225.2 | 100.0 | - | 185.3 | Manufacture of other electrical equipment n.e.c. | |
| 331 | การผลิตอุปกรณ์และเครื่องใช้ทางการแพทย์ และเครื่องมือใช้ใช้ ในการวัด การตรวจสอบ การทดสอบ การวินิจฉัย การวินิจฉัยภาพ และใช้ในชีวิตประจำวันอื่น ๆ ยกเว้นอุปกรณ์ที่ใช้ทางการแพทย์และสัตว 342 การผลิตตัวถัง (coachwork) สำหรับยานยนต์ รวมทั้งการติดตั้งตัว และตกแต่งภายใน | 2 | 31 | D | D | D | D | D | D | D | D | D | D | D | D |
| 343 | การผลิตส่วนประกอบ และอุปกรณ์ประกอบ สำหรับยานยนต์ และเครื่องยนต์ | 14 | 307 | 19,516.9 | 16,133.7 | 15,119.9 | 828.9 | 184.9 | 3,043.0 | 2,959.9 | 93.0 | 10.0 | 340.3 | Manufacture of medical appliances and instruments and appliances for measuring, checking, testing, navigating and other Manufacture of bodies (coachwork) for motor vehicles; manufacture of trailers and semi-trailer Manufacture of parts and accessories for motor vehicles and their engines | |
| 361 | การผลิตเฟอร์นิเจอร์ | 45 | 1,906 | 60,197.0 | 64,418.7 | 62,690.4 | 672.3 | 756.0 | 2,546.1 | 11,260.1 | 1,263.0 | 23.0 | 3,232.1 | Manufacture of furniture | |
| 369 | การผลิต ซึ่งมิได้จัดประเภทไว้ในอื่น | 26 | 1,220 | 72,459.2 | 57,987.6 | 51,448.6 | 6,251.9 | 197.0 | 12,713.3 | 11,761.5 | 721.3 | 230.9 | 1,748.4 | Manufacturing n.e.c. | |

หมายเหตุ : D หมายถึง ค่าตอบแทนที่ห้ามเปิดเผย
Note : D means disclosure prohibited.

ตาราง 8 จำนวนสถานประกอบการที่มีคนทำงานรับงานไปทำที่บ้าน จำนวนคนทำงาน และค่าจ้างที่จ่ายให้แก่คนทำงาน จำนวนตามหมวดอุตสาหกรรม
 Table 8 Number of Establishments with Homeworkers, Number and Amount Paid to Homeworkers by Division of Industry

| รหัส Code | หมวดอุตสาหกรรม Division of Industry | จำนวนสถานประกอบการ Number of Establishments | | | | จำนวนคนทำงาน Number of Homeworkers | ค่าจ้าง Remuneration of Homeworkers | Division of Industry |
|--------------|---|---|---|------------------|---|--|---|----------------------|
| | | ทั้งสิ้น Total | ที่มีคนทำงานรับงานไปทำที่บ้าน With Homeworkers | ทั้งหมด Total | ที่มีคนทำงานรับงานไปทำที่บ้าน With Homeworkers | | | |
| 1 | 2 | 3 | 4 | 5 | 6 | 7 | | |
| | ยอดรวม | 432 | 56 | 958 | 31,825.5 | | Total | |
| 15 | การผลิตผลิตภัณฑ์อาหารและเครื่องดื่ม | 101 | 3 | 118 | 1,959.8 | | Manufacture of food products and beverages | |
| 16 | การผลิตผลิตภัณฑ์ยาสูบ | 3 | - | - | - | | Manufacture of tobacco products | |
| 17 | การผลิตสิ่งทอ | 20 | 6 | 85 | 3,871.3 | | Manufacture of textiles | |
| 18 | การผลิตเครื่องแต่งกาย รวมทั้งการตกแต่งและย้อมสีสิ่งสัตรี | 51 | 19 | 407 | 13,456.2 | | Manufacture of wearing apparel; dressing and dyeing of fur | |
| 19 | การฟอกและตกแต่งหนังพอก รวมทั้งการผลิตกระเป๋าเดินทาง กระเป๋าถือ อานม้า เครื่องขี่จักรยาน และรองเท้า | 5 | - | - | - | | Tanning and dressing of leather; manufacture of luggage, handbags, saddlery, harness and footwear | |
| 20 | การผลิตไม้และผลิตภัณฑ์จากไม้และไม้ก๊อก ยกเว้นเฟอร์นิเจอร์ รวมทั้งการผลิตของที่ทำจากฟาง และวัสดุจากสานอื่น ๆ | 18 | 2 | 30 | - | | Manufacture of wood and of products of wood and cork, except furniture; manufacture of articles of straw and plaiting materials | |
| 21 | การผลิตกระดาษและผลิตภัณฑ์กระดาษ | 7 | 3 | 16 | 140.0 | | Manufacture of paper and paper products | |
| 22 | การพิมพ์โฆษณา การพิมพ์ และการทำสำเนาสิ่งพิมพ์ | 22 | 2 | 13 | - | | Publishing, printing and reproduction of recorded media | |
| 23 | การผลิตผลิตภัณฑ์ที่ทำจากพลาสติก ผลิตภัณฑ์ที่ได้จากการกลั่นน้ำมันปิโตรเลียม และเชื้อเพลิงปรมาณู | 2 | - | - | - | | Manufacture of coke, refined petroleum products and nuclear fuel | |
| 24 | การผลิตเคมีภัณฑ์และผลิตภัณฑ์เคมี | 8 | - | - | - | | Manufacture of chemicals and chemical products | |
| 25 | การผลิตผลิตภัณฑ์ยางและพลาสติก | 7 | 1 | 6 | - | | Manufacture of rubber and plastic products | |
| 26 | การผลิตผลิตภัณฑ์จากแร่โลหะ | 70 | 1 | 3 | - | | Manufacture of other non-metallic mineral products | |
| 27 | การผลิตโลหะขั้นพื้นฐาน | 2 | - | - | - | | Manufacture of basic metals | |
| 28 | การผลิตผลิตภัณฑ์ที่มาจากโลหะประดิษฐ์ ยกเว้นเครื่องจักรและอุปกรณ์ | 20 | - | - | - | | Manufacture of fabricated metal products, except machinery and equipment | |
| 29 | การผลิตเครื่องจักรและอุปกรณ์ ซึ่งมีได้จัดประเภทไว้ในที่อื่น | 3 | - | - | - | | Manufacture of machinery and equipment n.e.c. | |
| 31 | การผลิตเครื่องจักรและเครื่องอุปโภคไฟฟ้า ซึ่งมีได้จัดประเภทไว้ในที่อื่น | 5 | - | - | - | | Manufacture of electrical machinery and apparatus n.e.c. | |
| 33 | การผลิตอุปกรณ์ที่ใช้ในทางการแพทย์ การวัดความถี่ และอุปกรณ์ที่ใช้ในทางทัศนศาสตร์ นาฬิกา | 2 | - | - | - | | Manufacture of medical, precision and optical instruments, watches and clocks | |
| 34 | การผลิตยานยนต์ รถพ่วง และรถกึ่งรถพ่วง | 15 | - | - | - | | Manufacture of motor vehicles, trailers and semi-trailers | |
| 36 | การผลิตเฟอร์นิเจอร์ รวมทั้งการผลิตซึ่งมิได้จัดประเภทไว้ในที่อื่น | 71 | 19 | 280 | 11,192.1 | | Manufacture of furniture; manufacturing n.e.c. | |

หมายเหตุ : D หมายถึง ตัวเลขที่ไม่ได้ระบุ
 Note : D means disclosure prohibited.

ตาราง 8 จำนวนสถานประกอบการที่มีคนทำงานไปอยู่ที่บ้าน จำนวนคนทำงาน และค่าจ้างที่จ่ายให้แก่คนทำงาน จำนวนตามหมู่อุตสาหกรรม
 Table 8 Number of Establishments with Homeworkers, Number and Amount Paid to Homeworkers by Group of Industry
 (พันบาท In thousand baht)

| รหัส Code | หมู่อุตสาหกรรม | จำนวนสถานประกอบการ Number of Establishments | | | | ค่าจ้าง Remuneration of Homeworkers | กลุ่มอุตสาหกรรม Group of Industry |
|--------------|--|---|---|--|---|--|--------------------------------------|
| | | ทั้งสิ้น Total | ที่มีคนทำงานไปที่บ้าน With Homeworkers | จำนวนคนทำงาน Number of Homeworkers | ค่าจ้าง Remuneration of Homeworkers | | |
| 1 | 2 | 3 | 4 | 5 | 6 | 7 | |
| | ยอดรวม | 432 | 56 | 958 | 31,825.5 | Total | |
| 151 | การผลิต การแปรรูป และการเก็บกอมเนื้อสัตว์ สัตว์น้ำ ผลไม้ ไข่ นม และไขมัน | 38 | 2 | 115 | D | Production, processing and preservation of meat, fish, fruit, vegetables, oils and fats | |
| 152 | ผลิตภัณฑ์ที่ได้จากนม | 7 | - | - | - | Manufacture of dairy products | |
| 153 | การผลิตผลิตภัณฑ์ที่ได้จากการไม่-สิ่งมีชีวิต สัตว์และ ผลิตภัณฑ์จากสัตว์ และอาหารสัตว์สำเร็จรูป | 11 | - | - | - | Manufacture of grain mill products, starches and starch products, and prepared animal feeds | |
| 154 | การผลิตผลิตภัณฑ์อาหารอื่น ๆ | 29 | 1 | 3 | D | Manufacture of other food products | |
| 155 | การผลิตเครื่องดื่ม | 18 | - | - | - | Manufacture of beverages | |
| 160 | การผลิตผลิตภัณฑ์ยาสูบ | 3 | - | - | - | Manufacture of tobacco products | |
| 171 | การพิมพ์ การทอ และการแต่งสิ่งสิ่งทอ | 9 | - | - | - | Spinning, weaving and finishing of textiles | |
| 172 | การผลิตสิ่งทออื่น ๆ | 11 | 6 | 85 | 3,871.3 | Manufacture of other textiles | |
| 181 | การผลิตเครื่องแต่งกาย ยกเว้นเครื่องแต่งกายที่จากขนสัตว์ | 51 | 19 | 407 | 13,456.2 | Manufacture of wearing apparel, except fur apparel | |
| 191 | การฟอกและตกแต่งหนังฟอก รวมทั้งการผลิตกระเป๋าเดินทาง กระเป๋าถือ กระเป๋า และเครื่องพืชมงคล | 3 | - | - | - | Tanning and dressing of leather, manufacture of luggage, handbags, saddlery and harness | |
| 192 | การผลิตรองเท้า | 2 | - | - | - | Manufacture of footwear | |
| 200 | การเย็บไม้และการได้ไม้ | 1 | - | - | - | Sawmilling and planing of wood | |
| 202 | การผลิตผลิตภัณฑ์จากไม้ ไม้ไผ่ ไม้ไผ่ ฝางและวัสดุเทียม | 17 | 2 | 30 | D | Manufacture of products of wood, cork, straw and plaiting materials | |
| 210 | การผลิตกระดาษและผลิตภัณฑ์กระดาษ | 7 | 3 | 16 | 140.0 | Manufacture of paper and paper products | |
| 221 | การพิมพ์โฆษณา | 5 | 1 | 3 | D | Publishing | |
| 222 | การพิมพ์ และกิจกรรมด้านการบริการที่เกี่ยวข้องกับการพิมพ์ | 17 | 1 | 10 | D | Printing and service activities related to printing | |
| 232 | การผลิตผลิตภัณฑ์ที่ได้จากการกลั่นน้ำมันปิโตรเลียม | 2 | - | - | - | Manufacture of refined petroleum products | |
| 241 | การผลิตเคมีภัณฑ์ขั้นพื้นฐาน | 4 | - | - | - | Manufacture of basic chemicals | |
| 242 | การผลิตผลิตภัณฑ์เคมีอื่น ๆ | 4 | - | - | - | Manufacture of other chemical products | |

ตาราง 8 จำนวนสถานประกอบการที่มีคนทำงานที่บ้าน จำนวนคนทำงาน และค่าจ้างที่จ่ายให้แก่คนทำงาน จำนวนตามหมวดอุตสาหกรรม (ต่อ)
 Table 8 Number of Establishments with Homeworkers, Number and Amount Paid to Homeworkers by Group of Industry (Contd.)

| รหัส Code | หมวดอุตสาหกรรม | จำนวนสถานประกอบการ Number of Establishments | | | | | ค่าจ้าง Remuneration of Homeworkers | Group of Industry |
|--------------|---|---|---|--|--|---|---|-------------------|
| | | ทั้งสิ้น Total | ที่มีคนทำงานที่บ้าน With Homeworkers | จำนวนคนทำงาน Number of Homeworkers | จำนวนคนทำงาน Number of Homeworkers | ค่าจ้าง Remuneration of Homeworkers | | |
| | | 3 | 4 | 5 | 6 | 7 | 8 | 9 |
| 252 | การผลิตผลิตภัณฑ์พลาสติก | 7 | 1 | 1 | 6 | D | Manufacture of plastic products | |
| 269 | การผลิตผลิตภัณฑ์แร่โลหะ ซึ่งไม่ได้จัดประเภทไว้ในที่อื่น | 70 | 1 | 1 | 3 | D | Manufacture of non-metallic mineral products n.e.c. | |
| 273 | การผลิตโลหะ | 2 | - | - | - | - | Casting of metals | |
| 281 | การผลิตผลิตภัณฑ์ที่มีโครงสร้างเป็นโลหะ ถังน้ำ ที่เก็บน้ำ และเครื่องกำเนิดไอน้ำ | 9 | - | - | - | - | Manufacture of structural metal products, tanks, reservoirs and steam generators | |
| 289 | การผลิตผลิตภัณฑ์โลหะประดิษฐ์อื่น ๆ รวมทั้งกิจกรรมด้านบริการกับผู้ผลิตผลิตภัณฑ์โลหะประดิษฐ์ | 11 | - | - | - | - | Manufacture of other fabricated metal products, service activities to producers of fabricated metal products | |
| 291 | การผลิตเครื่องจักรที่ใช้กันทั่วไป | 1 | - | - | - | - | Manufacture of general purpose machinery | |
| 292 | การผลิตเครื่องจักรที่ใช้เฉพาะอย่าง | 1 | - | - | - | - | Manufacture of special purpose machinery | |
| 293 | การผลิตเครื่องใช้ในครัวเรือน ซึ่งมิได้จัดประเภทไว้ในที่อื่น | 1 | - | - | - | - | Manufacture of domestic appliances n.e.c. | |
| 312 | การผลิตอุปกรณ์เพื่อการจ่ายและควบคุมกระแสไฟฟ้า | 1 | - | - | - | - | Manufacture of electricity distribution and control apparatus | |
| 319 | การผลิตเครื่องอุปกรณไฟฟ้าอื่น ๆ ซึ่งมีไม่ได้จัดประเภทไว้ในที่อื่น | 4 | - | - | - | - | Manufacture of other electrical equipment n.e.c. | |
| 331 | การผลิตอุปกรณ์และเครื่องใช้ในทางการแพทย์ และเครื่องใช้ที่ใช้ในทางสัตวศาสตร์ การทดสอบ การเดินเรือ การเดินอากาศ และใช้ในวัตถุประสงค์อื่น ๆ ยกเว้นอุปกรณ์ที่ใช้ในทางสัตวศาสตร์ | 2 | - | - | - | - | Manufacture of medical appliances and instruments and appliances for measuring, checking, testing, navigating and other | |
| 342 | การผลิตตัวถัง (coachwork) สำหรับยานยนต์ รวมทั้งการผลิตพวงและรถจักรยานยนต์ | 14 | - | - | - | - | Manufacture of bodies (coachwork) for motor vehicles; manufacture of trailers and semi-trailers | |
| 343 | การผลิตส่วนประกอบและอุปกรณ์ประกอบ สำหรับยานยนต์ และเครื่องยนต์ | 1 | - | - | - | - | Manufacture of parts and accessories for motor vehicles and their engines | |
| 361 | การผลิตเฟอร์นิเจอร์ | 45 | 8 | 82 | 82 | 2,147.2 | Manufacture of furniture | |
| 369 | การผลิต ซึ่งมีไม่ได้จัดประเภทไว้ในที่อื่น | 26 | 11 | 198 | 198 | 9,044.9 | Manufacturing n.e.c. | |

หมายเหตุ : D หมายถึง ต้นเลขที่ไม่เป็นเลข Note : D means disclosure prohibited.

ตาราง 9 มูลค่าวัสดุสิ้นเปลืองและวัตถุดิบและปลายปี จำนวนตามหมวดอุตสาหกรรม
Table 9 Value of Stocks at the Beginning and the End of 1986 by Division of Industry

| รหัส Code | จำนวน สถาน- ประกอบ Number of Establishments | มูลค่า ณ ต้นปี 2539 At the Beginning of 1986 | | | | มูลค่า ณ ปลายปี 2539 At the End of 1986 | | | | Division of Industry | | | |
|--------------|---|--|--|--|--------------|--|--|--------------|-------------|----------------------|-----------|----------|--|
| | | รวม Total | วัสดุ และ วัตถุดิบ Materials and Components | วัสดุ สำเร็จ สำเร็จ Finished Goods | รวม Total | วัสดุ และ วัตถุดิบ Materials and Components | วัสดุ สำเร็จ สำเร็จ Finished Goods | รวม Total | | | | | |
| | | 3 | 4 | 5 | 6 | 7 | 8 | 9 | 10 | 11 | 12 | 13 | 14 |
| | | 432 | 2,781,306.7 | 903,734.0 | 468,147.6 | 1,330,885.3 | 78,638.8 | 2,828,960.2 | 1,055,053.7 | 832,059.4 | 922,899.8 | 18,827.3 | Total |
| 15 | การผลิตเครื่องดื่มและเครื่องดื่ม | 101 | 1,280,117.1 | 383,795.2 | 204,521.6 | 699,035.4 | 12,705.9 | 1,289,207.7 | 305,778.6 | 455,525.1 | 512,791.5 | 8,312.5 | Manufacture of food products and beverages |
| 16 | การผลิตเครื่องดื่ม | 3 | 519,280.1 | 15,967.8 | 97,437.4 | 405,895.0 | - | 278,346.9 | 17,867.3 | 60,344.4 | 200,135.1 | - | Manufacture of tobacco products |
| 17 | การผลิตสิ่งทอ | 20 | 33,077.6 | 22,030.0 | 9,338.2 | 2,487.7 | 451.8 | 28,803.4 | 15,592.4 | 9,244.4 | 3,558.2 | 411.4 | Manufacture of textiles |
| 18 | การผลิตเครื่องนุ่งห่ม วัสดุหนังและเครื่องหนัง | 81 | 112,748.3 | 76,734.6 | 21,200.7 | 14,923.0 | 200.0 | 127,737.8 | 88,027.4 | 22,878.4 | 6,540.5 | 281.7 | Manufacture of wearing apparel, dressing and wearing of fur |
| 19 | การผลิตเครื่องนุ่งห่ม วัสดุหนังและเครื่องหนัง | 5 | 31,390.0 | 20,320.0 | 30.0 | 40.0 | 2,000.0 | 1,690.0 | 100.0 | 10.0 | 20.0 | 1,500.0 | Tanning and dressing of leather, manufacture of luggage, handbags, saddlery, harness and footwear |
| 20 | การผลิตเครื่องนุ่งห่ม วัสดุหนังและเครื่องหนัง | 18 | 96,052.0 | 53,425.7 | 9,311.2 | 31,814.8 | 1,500.8 | 73,679.2 | 44,346.0 | 7,924.8 | 21,100.6 | 307.9 | Manufacture of wood and products of wood and cork, except furniture, manufacture of articles of straw and plaiting materials |
| 21 | การผลิตกระดาษและผลิตภัณฑ์กระดาษ | 7 | 5,493.7 | 2,832.2 | 80.0 | 2,801.5 | - | 7,851.1 | 3,874.4 | 1,000 | 3,865.7 | 11.0 | Manufacture of paper and paper products |
| 22 | การผลิตกระดาษและผลิตภัณฑ์กระดาษ | 22 | 15,217.8 | 12,323.3 | 2,840.0 | 54.3 | - | 11,762.2 | 9,583.7 | 2,027.1 | 67.5 | - | Publishing, printing and reproduction of recorded media |
| 23 | การผลิตผลิตภัณฑ์พลาสติก และผลิตภัณฑ์พลาสติก | 2 | 0 | 0 | 0 | 0 | 0 | 0 | 0 | 0 | 0 | 0 | Manufacture of coke, refined petroleum products and nuclear fuel |
| 24 | การผลิตผลิตภัณฑ์พลาสติก | 8 | 2,980.0 | 1,802.1 | 471.9 | 631.1 | 15.0 | 2,063.3 | 1,486.6 | 576.6 | 878.1 | 2.0 | Manufacture of chemicals and chemical products |
| 25 | การผลิตผลิตภัณฑ์พลาสติก | 7 | 14,472.3 | 11,883.3 | 383.6 | 2,125.4 | - | 13,575.7 | 11,373.9 | 267.3 | 1,934.5 | - | Manufacture of rubber and plastic products |
| 26 | การผลิตผลิตภัณฑ์พลาสติก | 70 | 67,464.0 | 35,394.2 | 8,564.0 | 21,721.2 | 1,774.6 | 55,170.2 | 25,219.1 | 8,979.5 | 10,530.7 | 1,431.9 | Manufacture of other non-metallic mineral products |
| 27 | การผลิตโลหะขั้นปฐม | 2 | 0 | 0 | 0 | 0 | 0 | 0 | 0 | 0 | 0 | 0 | Manufacture of basic metals |
| 28 | การผลิตผลิตภัณฑ์เหล็ก | 20 | 17,841.5 | 8,859.5 | 2,816.1 | 5,927.6 | 228.3 | 15,584.1 | 8,802.6 | 1,710.7 | 9,077.4 | 187.4 | Manufacture of fabricated metal products, except machinery and equipment |
| 29 | การผลิตเครื่องจักรกล | 3 | 2,438.5 | 2,438.5 | - | - | - | 4,771.8 | 4,315.3 | 380.0 | 76.3 | - | Manufacture of machinery and equipment n.e.c. |
| 30 | การผลิตเครื่องจักรกล | 5 | 231,616.0 | 152,281.0 | 57,052.8 | 20,869.9 | 1,312.4 | 262,265.4 | 189,288.8 | 53,026.9 | 18,894.0 | 1,058.6 | Manufacture of electrical machinery and apparatus n.e.c. |
| 33 | การผลิตอุปกรณ์การแพทย์ | 2 | 0 | 0 | 0 | 0 | 0 | 0 | 0 | 0 | 0 | 0 | Manufacture of medical, precision and optical instruments, watches and clocks |
| 34 | การผลิตยานยนต์ | 15 | 13,224.3 | 7,766.0 | 3,371.4 | 1,581.4 | 500.0 | 48,076.3 | 38,319.8 | 1,759.5 | 8,683.3 | 313.7 | Manufacture of motor vehicles, trailers and semi-trailers |
| 36 | การผลิตเฟอร์นิเจอร์ | 71 | 332,732.4 | 104,824.5 | 49,458.7 | 120,805.0 | 57,844.2 | 605,289.6 | 286,832.4 | 203,784.6 | 109,433.6 | 2,139.0 | Manufacture of furniture, manufacturing n.e.c. |

Note: D means disclosure available.

ตาราง 9 มูลค่าวัสดุสิ้นเปลืองและวัสดุประกอบ และสินค้าคงเหลือต้นปีและปลายปี จำนวนตามหมู่อุตสาหกรรม
Table 9 Value of Stocks at the Beginning and the End of 1996 by Group of Industry

| หมู่ Code | หมู่อุตสาหกรรม Number of Establishments | มูลค่า ณ ต้นปี 2539 At the Beginning of 1996 | | | | มูลค่า ณ ปลายปี 2539 At the End of 1996 | | | | รวม Total | สินค้าคงเหลือ Finished Goods | วัสดุประกอบ Materials | สินค้าคงเหลือ Work in Progress | สินค้าคงเหลือ Finished Goods | สินค้าคงเหลือ Resale | Group of Industry |
|--------------|--|--|------------------------------|--------------------------|---------------------------------|---|------------------------------|--------------------------|---------------------------------|--------------|---------------------------------|--------------------------|--|---------------------------------|-------------------------|-------------------|
| | | จำนวน Total | วัสดุสิ้นเปลือง Materials | วัสดุประกอบ Materials | สินค้าคงเหลือ Finished Goods | รวม Total | วัสดุสิ้นเปลือง Materials | วัสดุประกอบ Materials | สินค้าคงเหลือ Finished Goods | | | | | | | |
| | | 3 | 4 | 5 | 6 | 7 | 8 | 9 | 10 | 11 | 12 | 13 | 14 | | | |
| | | 432 | 2,781,306.7 | 903,734.0 | 468,147.6 | 1,330,886.3 | 78,538.8 | 2,826,960.2 | 1,055,053.7 | 832,069.4 | 922,899.8 | 18,937.3 | Total | | | |
| 151 | การผลิต การแปรรูป และการเก็บของเนื้อสัตว์ สัตว์น้ำ ปลา นก ไก่ นกอินทรี และไข่ | 38 | 613,763.2 | 134,586.5 | 152,677.6 | 319,229.0 | 7,269.2 | 585,790.1 | 135,881.5 | 140,811.2 | 304,852.8 | 4,744.6 | Production, processing and preservation of meat, fish, fruit, vegetables, oils and fats | | | |
| 152 | ผลิตภัณฑ์ที่ทำจากนม | 7 | 18,597.6 | 15,543.3 | - | 308.6 | 2,735.7 | 17,301.0 | 14,469.9 | - | 218.6 | 2,812.5 | Manufacture of dairy products | | | |
| 153 | การผลิตผลิตภัณฑ์ที่ทำจากเนื้อสัตว์-ปศุสัตว์ สัตว์เลี้ยงและ ผลิตภัณฑ์จากสัตว์ และอาหารสัตว์สำเร็จรูป | 11 | 163,177.5 | 114,381.5 | 119,122.2 | 55,703.3 | 1,180.5 | 158,296.4 | 80,808.6 | 6,810.7 | 59,731.8 | 945.4 | Manufacture of grain mill products, starches and starch products, and prepared animal feeds | | | |
| 155 | การผลิตเครื่องดื่ม | 29 | 38,978.4 | 21,116.2 | 6,906.5 | 7,434.3 | 1,521.4 | 22,157.2 | 14,474.0 | 4,619.2 | 3,054.0 | 10.0 | Manufacture of other food products | | | |
| 160 | การผลิตผลิตภัณฑ์ยาสูบ | 16 | 427,600.4 | 78,157.7 | 33,025.3 | 316,417.4 | - | 504,062.9 | 63,144.6 | 306,563.9 | 135,134.4 | - | Manufacture of beverages | | | |
| 171 | การถัก การทอ และการแต่งสำเร็จสิ่งทอ | 3 | 519,290.1 | 15,967.8 | 97,437.4 | 405,885.0 | - | 278,346.9 | 17,867.3 | 60,344.4 | 200,135.1 | - | Manufacture of tobacco products | | | |
| 172 | การผลิตสิ่งทออื่น ๆ | 9 | 21,542.0 | 11,084.2 | 8,443.2 | 1,562.9 | 451.8 | 19,026.1 | 8,853.9 | 8,483.3 | 1,277.4 | 411.4 | Spinning, weaving and finishing of textiles | | | |
| 181 | การผลิตเครื่องสำอาง สบู่ และเครื่องสำอางที่จากธรรมชาติ | 11 | 12,436.6 | 10,954.8 | 895.0 | 585.8 | - | 9,777.3 | 8,735.4 | 761.1 | 2,280.8 | - | Manufacture of other textiles | | | |
| 191 | การผลิตและตกแต่งหนังสัตว์ รวมทั้งการผลิตกระเป๋าเดินทาง กระเป๋าถือ กระเป๋า และเครื่องหนัง | 51 | 112,746.3 | 76,734.6 | 21,290.7 | 14,823.0 | 300.0 | 127,737.9 | 88,057.4 | 22,878.4 | 16,540.5 | 261.7 | Manufacture of wearing apparel, except for apparel tanning and dressing of leather, manufacture of luggage, handbags, saddlery and harness | | | |
| 192 | การผลิตรองเท้า | 3 | 2,330.0 | 260.0 | 30.0 | 40.0 | 2,000.0 | 1,695.0 | 165.0 | 10.0 | 20.0 | 1,500.0 | Manufacture of footwear | | | |
| 201 | การผลิตไม้และเครื่องมือ | 2 | D | D | D | D | D | D | D | D | D | D | Manufacture of wood | | | |
| 202 | การผลิตผลิตภัณฑ์ที่ทำจากไม้ ไม้เทียม พลาสติกและวัสดุเทียม | 17 | 69,871.4 | 53,067.7 | 9,311.2 | 5,991.7 | 1,500.8 | 60,044.4 | 44,254.5 | 7,924.8 | 7,557.2 | 307.9 | Manufacture of products of wood, cork, straw and plating materials | | | |
| 210 | การผลิตกระดาษและผลิตภัณฑ์กระดาษ | 7 | 5,493.7 | 2,822.2 | 60.0 | 2,601.5 | - | 7,951.1 | 3,874.4 | 100.0 | 3,865.7 | 11.0 | Manufacture of paper and paper products | | | |
| 221 | การผลิตหมึกพิมพ์ | 5 | 1,327.4 | 1,327.4 | - | - | - | 2,382.1 | 2,382.1 | - | - | - | Printing | | | |
| 232 | การผลิตและกิจการช่างการพิมพ์ที่เกี่ยวข้องกับการพิมพ์ | 17 | 13,890.4 | 10,955.9 | 2,840.0 | 54.5 | - | 9,338.1 | 7,213.5 | 2,057.1 | 67.5 | - | Printing and service activities related to printing | | | |
| 233 | การผลิตผลิตภัณฑ์ที่ใช้ในการถักเส้นไหมและสิ่งอื่น | 2 | D | D | D | D | D | D | D | D | D | D | Manufacture of refined petroleum products | | | |
| 241 | การผลิตผลิตภัณฑ์ปิโตรเลียม | 4 | 1,110.0 | 657.1 | 251.9 | 201.1 | - | 1,569.3 | 526.6 | 488.6 | 574.1 | - | Manufacture of basic chemicals | | | |
| 242 | การผลิตผลิตภัณฑ์เคมีอื่น ๆ | 6 | 1,870.0 | 1,205.0 | 220.0 | 430.0 | 15.0 | 1,384.0 | 970.0 | 168.0 | 304.0 | 2.0 | Manufacture of other chemical products | | | |
| 252 | การผลิตผลิตภัณฑ์พลาสติก | 7 | 14,472.3 | 11,983.3 | 383.6 | 2,125.4 | - | 13,575.7 | 11,373.9 | 267.3 | 1,934.5 | - | Manufacture of plastic products | | | |
| 269 | การผลิตผลิตภัณฑ์โลหะ ซึ่งมิได้ประกอบเข้าในชิ้น 273 การถลุงโลหะ | 70 | 67,454.0 | 35,394.2 | 8,664.0 | 21,721.2 | 1,774.6 | 95,170.2 | 25,219.1 | 8,979.5 | 19,539.7 | 1,431.9 | Manufacture of non-metallic mineral products n.e.c | | | |
| 273 | การถลุงโลหะ | 2 | D | D | D | D | D | D | D | D | D | D | Casting of metals | | | |

ตาราง 10 ส่วนเปลี่ยนแปลงของมูลค่าวัตถุดิบและวัสดุประกอบ และสินค้าคงเหลือในปี 2539 จำนวนตามหมวดอุตสาหกรรม
Table 10 Change in Value of Stocks in 1996 by Division of Industry

| รหัส Code | หมวดอุตสาหกรรม Sector | จำนวน Number of Establishments | ส่วนเปลี่ยนแปลงของมูลค่าวัตถุดิบและวัสดุประกอบ และสินค้าคงเหลือ Change in Value of Stocks | | | | | สินค้า สำเร็จรูป Finished Goods | สินค้าที่ออกมา จำหน่ายในภาพเดิม Goods for Resale | Division of Industry |
|-------------------|---|-----------------------------------|--|---|---------------------------------------|---------------------------------------|--|---------------------------------------|---|----------------------|
| | | | รวม Total | วัตถุดิบและ วัสดุประกอบ Materials and Components | สินค้าระหว่างผลิต Work in Progress | สินค้า สำเร็จรูป Finished Goods | สินค้าที่ออกมา จำหน่ายในภาพเดิม Goods for Resale | | | |
| 1 | 2 | 3 | 4 | 5 | 6 | 7 | 8 | 9 | Total | |
| อุตสาหกรรม | | | | | | | | | | |
| 15 | การผลิตผลิตภัณฑ์อาหารและเครื่องดื่ม | 432 | 47,653.5 | 151,319.7 | 363,921.8 | -407,986.4 | -59,601.5 | | Manufacture of food products and beverages | |
| 16 | การผลิตผลิตภัณฑ์ยาสูบ | 101 | 8,290.6 | -55,016.6 | 254,003.4 | -186,301.9 | -4,394.3 | | Manufacture of tobacco products | |
| 17 | การผลิตสิ่งทอ | 3 | -840,843.3 | 1,890.5 | -37,092.9 | -205,749.9 | - | | Manufacture of textiles | |
| 18 | การผลิตเครื่องนุ่งห่ม รวมทั้งการผลิตเครื่องนุ่งห่มและย้อมสีสิ่งทอ | 20 | -5,174.2 | -6,449.6 | -93.8 | 1,409.5 | -40.2 | | Manufacture of wearing apparel; dressing and dyeing of fur | |
| 19 | การฟอกและสีย้อมสิ่งทอ รวมทั้งการผลิตกระดาษเป็นเส้นทางกระดาษ | 51 | 14,889.6 | 11,322.7 | 1,567.6 | 2,017.5 | 61.7 | | Tanning and dressing of leather; manufacture of luggage, handbags, saddlery, harness and footwear | |
| 20 | การผลิตไม้และผลิตภัณฑ์จากไม้และไม้ก๊อก ยกเว้นเฟอร์นิเจอร์ รวมทั้งการผลิตของที่ทำจากหนัง และวัสดุเทียมอื่น ๆ | 5 | -29,694.0 | -29,184.0 | -20.0 | -20.0 | -500.0 | | Manufacture of wood and of products of wood and cork, except furniture; manufacture of articles of straw and plaiting materials | |
| 21 | การผลิตกระดาษและผลิตภัณฑ์กระดาษ | 18 | -22,373.3 | -9,079.7 | -1,386.4 | -10,714.2 | -1,193.0 | | Manufacture of paper and paper products | |
| 22 | การผลิตพลาสติก การพิมพ์ และการทำเส้นใยสังเคราะห์ | 7 | 2,357.5 | 1,042.2 | 40.0 | 1,264.2 | 11.0 | | Publishing, printing and reproduction of recorded media | |
| 23 | การผลิตผลิตภัณฑ์จากยาง ผลิตภัณฑ์จากการกลั่นน้ำมัน ปิโตรเลียม และเชื้อเพลิงปรมาณู | 22 | -3,497.5 | -2,727.6 | -782.9 | 13.0 | - | | Manufacture of coke, refined petroleum products and nuclear fuel | |
| 24 | การผลิตเคมีภัณฑ์และผลิตภัณฑ์เคมี | 2 | D | D | D | D | D | | Manufacture of chemicals and chemical products | |
| 25 | การผลิตผลิตภัณฑ์ยางและพลาสติก | 8 | -26.8 | -305.5 | 104.7 | 247.0 | -13.0 | | Manufacture of rubber and plastic products | |
| 26 | การผลิตผลิตภัณฑ์จากแร่โลหะ | 7 | -896.6 | -689.4 | -116.2 | -190.9 | - | | Manufacture of other non-metallic mineral products | |
| 27 | การผลิตโลหะขั้นมูลฐาน | 70 | -12,283.8 | -10,175.1 | 418.5 | -2,181.5 | -342.7 | | Manufacture of basic metals | |
| 28 | การผลิตผลิตภัณฑ์ที่ทำจากโลหะประเภทอื่น ยกเว้นเครื่องจักรและอุปกรณ์ | 2 | D | D | - | D | - | | Manufacture of fabricated metal products, except machinery and equipment | |
| 29 | การผลิตเครื่องจักรและอุปกรณ์ ซึ่งมีได้จัดประเภทไว้ในที่อื่น | 20 | -2,257.4 | -260.9 | -1,105.4 | -850.2 | -40.9 | | Manufacture of machinery and equipment n.e.c. | |
| 31 | การผลิตเครื่องจักรและเครื่องอุปโภคไฟฟ้า ซึ่งมีได้จัดประเภทไว้ในที่อื่น | 3 | 2,332.3 | 1,876.0 | 380.0 | 76.3 | - | | Manufacture of electrical machinery and apparatus n.e.c. | |
| 33 | การผลิตอุปกรณ์ที่ใช้ในทางการแพทย์ การวัดความถี่ และอุปกรณ์ที่ใช้ในทางเภสัชศาสตร์ (นาฬิกา) | 5 | 30,650.5 | 36,905.9 | -4,025.9 | -1,975.9 | -253.6 | | Manufacture of medical, precision and optical instruments, watches and clocks | |
| 34 | การผลิตยานยนต์ รถพ่วง และรถแทรกเตอร์ | 2 | D | D | - | - | - | | Manufacture of motor vehicles, trailers and semi-trailers | |
| 35 | การผลิตเฟอร์นิเจอร์ รวมทั้งการผลิตซึ่งมิได้จัดประเภทไว้ในที่อื่น | 15 | 35,852.0 | 30,553.1 | -1,611.8 | 7,102.0 | -191.3 | | Manufacture of furniture, manufacturing n.e.c. | |
| 36 | การผลิตเฟอร์นิเจอร์ รวมทั้งการผลิตซึ่งมิได้จัดประเภทไว้ในที่อื่น | 71 | 272,557.2 | 182,207.9 | 154,325.9 | -11,271.4 | -52,705.2 | | Manufacture of furniture, manufacturing n.e.c. | |

หมายเหตุ : D หมายถึง ค่าสุทธิที่ไม่เป็นศูนย์

Note : D means disclosure prohibited

ตาราง 10 ส่วนเปลี่ยนแปลงของมูลค่าวัตถุดิบและวัสดุประกอบ และสินค้าคงเหลือในปี 2539 จำแนกตามหมู่อุตสาหกรรม
 Table 10 Change in Value of Stocks in 1996 by Group of Industry

| รหัส Code | หมู่อุตสาหกรรม Number of Establishments | จำนวน Total | ส่วนเปลี่ยนแปลงของมูลค่าวัตถุดิบและวัสดุประกอบ และสินค้าคงเหลือ Change in Value of Stocks | | | | | 9 Total | Group of industry |
|---|--|----------------|--|---------------------------------------|-----------------------------------|---|---------------------------|---|-------------------|
| | | | วัตถุดิบและวัสดุประกอบ Materials and Components | สินค้าระหว่างผลิต Work in Progress | สินค้าสำเร็จรูป Finished Goods | สินค้าที่ยังค้าง จำหน่ายในสภาพเดิม Goods for Resale | สินค้าที่สูญหาย Losses | | |
| 1 | 2 | 3 | 4 | 5 | 6 | 7 | 8 | | |
| ยอดรวม | | | | | | | | | |
| | 432 | 47,653.5 | 151,319.7 | 363,921.8 | -407,986.4 | -59,601.5 | | | |
| 151 การผลิต การแปรรูป และการเก็บถนอมเนื้อสัตว์ ถัดหน้า ผลไม้ ผัก น้ำมัน และไขมัน | 38 | -27,973.1 | 1,295.0 | -12,166.4 | -14,577.0 | -2,524.6 | | Production, processing and preservation of meat, fish, fruit, vegetables, oils and fats | |
| 152 ผลิตภัณฑ์กันชนที่ใช้งานได้ | 7 | -1,206.6 | -1,083.4 | - | -90.0 | -123.2 | | Manufacture of dairy products | |
| 153 การผลิตผลิตภัณฑ์ที่ใช้งานได้จากการไม่-สังเคราะห์ สดาร์และผลิตภัณฑ์จากสตาโร และอาหารสัตว์สำเร็จรูป | 11 | -24,881.0 | -33,572.9 | -5,101.5 | 14,028.5 | -235.1 | | Manufacture of grain mill products, starches and starch products, and prepared animal feeds | |
| 154 การผลิตผลิตภัณฑ์อาหารอื่น ๆ | 29 | -14,821.2 | -6,642.1 | -2,287.3 | -4,380.3 | -1,511.4 | | Manufacture of other food products | |
| 155 การผลิตเครื่องดื่ม | 16 | 77,262.5 | -15,013.1 | 273,558.6 | -181,283.0 | - | | Manufacture of beverages | |
| 160 การผลิตผลิตภัณฑ์ยาสูบ | 3 | -240,943.3 | 1,899.5 | -37,092.9 | -205,749.9 | - | | Manufacture of tobacco products | |
| 171 การปั่น การทอ และการแต่งสิ่งทอ | 9 | -2,515.9 | -2,230.3 | 40.1 | -285.5 | -40.2 | | Spinning, weaving and finishing of textiles | |
| 172 การผลิตสิ่งทออื่น ๆ | 11 | -2,658.2 | -4,219.3 | -133.9 | 1,695.0 | - | | Manufacture of other textiles | |
| 181 การผลิตเครื่องแต่งกาย ยกเว้นเครื่องแต่งกายที่ทำจากขนสัตว์ | 51 | 14,989.6 | 11,322.7 | 1,597.6 | 2,017.5 | 61.7 | | Manufacture of wearing apparel, except fur apparel | |
| 191 การฟอกและตกแต่งหนังสัตว์ รวมทั้งการผลิตกระเป๋าเดินทาง กระเป๋าถือ อานม้า และเครื่องเขียน | 3 | -635.0 | -95.0 | -20.0 | -20.0 | -500.0 | | Tanning and dressing of leather; manufacture of luggage, handbags, saddlery and harness | |
| 192 การผลิตรองเท้า | 2 | D | D | - | - | - | | Manufacture of footwear | |
| 201 การเลื่อยไม้และการสีไม้ | 1 | D | D | - | D | - | | Sawmilling and planing of wood | |
| 202 การผลิตผลิตภัณฑ์จากไม้ ไม้ก๊อก ฟางและวัสดุเทียม | 17 | -9,827.0 | -8,813.2 | -1,386.4 | 1,565.5 | -1,193.0 | | Manufacture of products of wood, cork, straw and plaiting materials | |
| 210 การผลิตกระดาษและผลิตภัณฑ์กระดาษ | 7 | 2,357.5 | 1,042.2 | 40.0 | 1,264.2 | 11.0 | | Manufacture of paper and paper products | |
| 221 การพิมพ์โฆษณา | 5 | 1,054.7 | 1,054.7 | - | - | - | | Publishing | |
| 222 การพิมพ์ และการพิมพ์ด้านการบริการที่เกี่ยวข้องกับการพิมพ์ | 17 | -4,552.3 | -3,782.3 | -782.9 | 13.0 | - | | Printing and service activities related to printing | |
| 232 การผลิตผลิตภัณฑ์ที่ได้จากการกลั่นน้ำมันปิโตรเลียม | 2 | D | D | D | D | D | | Manufacture of refined petroleum products | |
| 241 การผลิตผลิตภัณฑ์ปิโตรเลียม | 4 | 459.2 | -130.5 | 216.7 | 373.0 | - | | Manufacture of basic chemicals | |

ตาราง 10 ส่วนเปลี่ยนแปลงของมูลค่าวัตถุดิบและวัสดุประกอบ และสินค้าคงเหลือในปี 2539 จำนวนตามหมู่อุตสาหกรรม (ต่อ)

Table 10 Change in Value of Stocks in 1996 by Group of Industry (Contd.)

| รหัส Code | หมู่อุตสาหกรรม Number of Establishments | จำนวน Number of Establishments | ส่วนเปลี่ยนแปลงของมูลค่าวัตถุดิบและวัสดุประกอบ และสินค้าคงเหลือ Change in Value of Stocks (พันบาท In thousand baht) | | | | | สินค้าคงเหลือ Finished Goods | สินค้าที่ยังไม่ขาย Goods for Resale | หมู่อุตสาหกรรม Group of Industry |
|--------------|---|-----------------------------------|---|-------------------------------------|---------------------------------------|-----------------------------------|--|---------------------------------|---|-------------------------------------|
| | | | รวม Total | วัตถุดิบและวัสดุประกอบ Materials | สินค้าระหว่างผลิต Work in Progress | สินค้าสำเร็จรูป Finished Goods | สินค้าที่ยังไม่ขาย Goods for Resale | | | |
| 242 | การผลิตพลาสติกเคมีอื่น ๆ | 4 | -486.0 | -235.0 | -112.0 | -126.0 | -13.0 | | Manufacture of other chemical products | |
| 252 | การผลิตพลาสติกพลาสติก | 7 | -886.6 | -889.4 | -116.2 | -190.9 | - | | Manufacture of plastic products | |
| 269 | การผลิตผลิตภัณฑ์โลหะ ซึ่งมีได้จัดประเภทไว้ในที่อื่น | 70 | -12,263.8 | -10,175.1 | 415.5 | -2,181.5 | -342.7 | | Manufacture of non-metallic mineral products n.e.c. | |
| 273 | การหล่อโลหะ | 2 | D | D | - | D | - | | Casting of metals | |
| 281 | การผลิตผลิตภัณฑ์ที่มีโครงสร้างเป็นโลหะ ถังหมัก ที่เก็บน้ำ และเครื่องกำเนิดไอน้ำ | 9 | -910.3 | 449.0 | -641.4 | -720.5 | 2.5 | | Manufacture of structural metal products, tanks, reservoirs and steam generators | |
| 289 | การผลิตผลิตภัณฑ์โลหะประดิษฐ์อื่น ๆ รวมทั้งกิจกรรมด้านบริการที่ใช้ผลิตภัณฑ์โลหะประดิษฐ์ | 11 | -1,347.1 | -709.9 | -464.1 | -129.7 | -43.4 | | Manufacture of other fabricated metal products; service activities to producers of fabricated metal products | |
| 291 | การผลิตเครื่องจักรที่ใช้กันทั่วไป | 1 | D | D | D | D | - | | Manufacture of general purpose machinery | |
| 292 | การผลิตเครื่องจักรที่ใช้เฉพาะอย่าง | 1 | D | D | - | - | - | | Manufacture of special purpose machinery | |
| 293 | การผลิตเครื่องใช้ในบ้านเรือน ซึ่งมีได้จัดประเภทไว้ในที่อื่น | 1 | D | D | - | - | - | | Manufacture of domestic appliances n.e.c. | |
| 312 | การผลิตอุปกรณ์เพื่อการจ่ายและควบคุมกระแสไฟฟ้า | 1 | D | D | D | D | - | | Manufacture of electricity distribution and control apparatus | |
| 319 | การผลิตเครื่องอุปโภคไฟฟ้าอื่น ๆ ซึ่งมีได้จัดประเภทไว้ในที่อื่น | 4 | -1,349.5 | -94.1 | -1,025.9 | 24.1 | -253.6 | | Manufacture of other electrical equipment n.e.c. | |
| 331 | การผลิตอุปกรณ์และเครื่องใช้ในทางการแพทย์ และเครื่องใช้ที่ใช้ในการวัด การตรวจสอบ การเคลื่อนเรือ การเดินอากาศ และชิ้นส่วนประสมอื่น ๆ ยกเว้นอุปกรณ์ที่ใช้ในทางทันตศาสตร์ | 2 | D | D | - | - | - | | Manufacture of medical appliances and instruments and appliances for measuring, checking, testing, navigating and other | |
| 342 | การผลิตตัวถัง (coachwork) สำหรับยานยนต์ รวมทั้งการผลิตตัวถังและเกียร์ต่าง | 14 | 36,147.0 | 30,683.1 | -1,611.8 | 7,212.0 | -136.3 | | Manufacture of bodies (coachwork) for motor vehicles; manufacture of trailers and semi-trailers | |
| 343 | การผลิตส่วนประกอบ และอุปกรณ์ประกอบ สำหรับยานยนต์ และเครื่องยนต์ | 1 | D | D | - | D | D | | Manufacture of parts and accessories for motor vehicles and their engines | |
| 361 | การผลิตเฟอร์นิเจอร์ | 45 | 274,213.0 | 181,119.3 | 155,050.6 | -9,697.0 | -52,259.9 | | Manufacture of furniture | |
| 369 | การผลิต ซึ่งมีได้จัดประเภทไว้ในที่อื่น | 26 | -1,655.8 | 1,088.7 | -724.7 | -1,574.4 | -445.3 | | Manufacturing n.e.c. | |

หมายเหตุ : D หมายถึง ตัวเลขที่ไม่ชัดเจน

Note : D means disclosure prohibited.

ตาราง 11 ค่าใช้จ่ายทั้งสิ้นของสถานประกอบการอุตสาหกรรมในปี 2539 ด้แนตามหมวดอุตสาหกรรม
Table 11 Total Expenses of Manufacturing Establishments in 1996 by Division of Industry

| รหัส Code | หมวดอุตสาหกรรม Establishments | จำนวน สถาน- ประกอบการ Number of | ประเภทของค่าใช้จ่าย Type of Expense | | | | | | | | | | Division of Industry |
|--------------|-----------------------------------|--|-------------------------------------|--|--|---|---|---|----------------------------|-------------------------|---|-------|----------------------|
| | | | 1 | 2 | 3 | 4 | 5 | 6 | 7 | 8 | 9 | 10 | |
| | | | จำนวน และ รวม Total | ค่าซื้อวัสดุ และ วัสดุประกอบ Purchase of Materials and Components | ค่าจ้าง ในอุตสาหกรรม Cost of Industrial Services | ค่าจ้าง นอกอุตสาหกรรม Cost of Non-industrial Purchase of Goods for Resale | ค่าจ้าง ในครัวเรือน Sales Expense | ค่าจ้าง ในการบริหาร Administrative Expense | ค่าจ้าง อื่น ๆ Other | ค่าจ้าง รวม Total | | | |
| | | | 432 | 10,863,177.6 | 4,762,320.0 | 1,663,536.2 | 235,800.3 | 61,038.1 | 487,333.2 | 2,138,408.7 | 1,343,679.1 | Total | |
| 15 | การผลิตเครื่องดื่มและเครื่องดื่ม | 101 | 5,213,782.9 | 1,863,016.4 | 609,603.3 | 139,975.2 | 34,660.1 | 251,480.0 | 981,973.4 | 1,316,073.9 | Manufacture of food products and beverages | | |
| 16 | การผลิตสิ่งทอ | 3 | 711,535.6 | 603,001.5 | 64,278.4 | - | - | 4,762.5 | 55,008.9 | -16,115.7 | Manufacture of tobacco products | | |
| 17 | การผลิตเครื่องจักร | 20 | 74,111.6 | 43,308.7 | 7,211.3 | 1,020.8 | 3,101.4 | 2,509.2 | 14,797.3 | 2,103.1 | Manufacture of textiles | | |
| 18 | การผลิตเครื่องหนัง | 51 | 388,027.4 | 267,111.7 | 33,932.8 | 10,811.3 | 3,750.9 | 10,101.9 | 64,634.4 | -2,244.8 | Manufacture of wearing apparel; dressing and dyeing of fur | | |
| 19 | การผลิตเครื่องใช้พลาสติก | 5 | 62,259.4 | 31,982.1 | 8,042.7 | 3,000.0 | 3,217.3 | 1,025.6 | 14,044.2 | 974.6 | Tanning and dressing of leather; manufacture of luggage, handbags, saddlery, harness and footwear | | |
| 20 | การผลิตไม้และผลิตภัณฑ์จากไม้ | 18 | 104,943.1 | 54,286.6 | 6,879.5 | 4,182.5 | - | 6,488.0 | 31,566.5 | 1,329.9 | Manufacture of wood and of products of wood and cork, except furniture; manufacture of articles of straw and plaiting materials | | |
| 21 | การผลิตกระดาษและผลิตภัณฑ์กระดาษ | 7 | 38,434.5 | 30,743.7 | 788.1 | 120 | - | 1,239.8 | 4,309.9 | 1,340.9 | Manufacture of paper and paper products | | |
| 22 | การผลิตสิ่งพิมพ์ | 22 | 86,695.6 | 44,659.8 | 6,741.0 | - | 70.0 | 1,344.8 | 31,938.0 | 1,842.0 | Publishing, printing and reproduction of recorded media | | |
| 23 | การผลิตผลิตภัณฑ์ปิโตรเลียม | 2 | D | D | D | D | - | D | D | D | Manufacture of coke, refined petroleum products and nuclear fuel | | |
| 24 | การผลิตเคมีภัณฑ์และผลิตภัณฑ์เคมี | 8 | 39,354.0 | 28,389.5 | 2,567.0 | 120.0 | - | 449.7 | 7,307.2 | 530.7 | Manufacture of chemicals and chemical products | | |
| 25 | การผลิตพลาสติก | 7 | 60,060.1 | 31,137.3 | 8,560.7 | - | - | 629.2 | 19,215.9 | 557.0 | Manufacture of rubber and plastic products | | |
| 26 | การผลิตเครื่องจักรกล | 70 | 354,693.2 | 147,098.7 | 70,672.0 | 1,868.8 | 1,163.0 | 17,436.1 | 100,180.2 | 8,266.4 | Manufacture of other non-metallic mineral products | | |
| 27 | การผลิตโลหะขั้นพื้นฐาน | 2 | D | D | D | D | - | - | D | D | Manufacture of basic metals | | |
| 28 | การผลิตผลิตภัณฑ์จากโลหะ | 20 | 72,040.5 | 41,168.3 | 8,364.8 | 1,549.9 | 1,575.4 | 1,046.1 | 17,400.1 | 1,300.8 | Manufacture of fabricated metal products, except machinery and equipment | | |
| 29 | การผลิตเครื่องจักรและอุปกรณ์ | 3 | 20,417.3 | 14,690.6 | 1,754.0 | - | - | 77.5 | 3,912.1 | -16.9 | Manufacture of machinery and equipment n.e.c. | | |
| 30 | การผลิตเครื่องจักรและอุปกรณ์ไฟฟ้า | 5 | 2,257,634.3 | 801,374.7 | 988,894.6 | 3,687.6 | 6,000 | 204.0 | 478,038.3 | 4,245.0 | Manufacture of electrical machinery and apparatus n.e.c. | | |
| 31 | การผลิตยานยนต์ | 2 | D | D | D | D | - | - | D | D | Manufacture of medical, precision and optical instruments, watches and clocks | | |
| 32 | การผลิตยานยนต์ | 15 | 135,790.5 | 101,424.5 | 8,019.0 | 4,315.0 | - | 1,418.5 | 18,483.8 | 2,129.6 | Manufacture of motor vehicles, trailers and semi-trailers | | |
| 33 | การผลิตเฟอร์นิเจอร์ | 71 | 1,226,026.9 | 631,616.0 | 58,126.5 | 66,772.4 | 2,900.0 | 166,826.9 | 278,902.2 | 20,783.0 | Manufacture of furniture, manufacturing n.e.c. | | |

หมายเหตุ : D หมายถึง ค่าเฉลี่ยเป็นศูนย์

Note : D means disclosure prohibited.

ตาราง 11 ค่าใช้จ่ายทั้งสิ้นของสถานประกอบการอุตสาหกรรมในปี 2539 จำแนกตามหมู่อุตสาหกรรม
 Table 11 Total Expenses of Manufacturing Establishments in 1996 by Group of Industry

| รหัส Code | หมู่อุตสาหกรรม Establishments | จำนวน สถาน- ประกอบ การ Number of Establishments | รวม Total | ประเภทของค่าใช้จ่าย Type of Expense | | | | | | | | | | | | Total | Group of Industry |
|--------------|--|--|--------------|--|-------------|-------------|-----------|-----------|-----------|-------------|-------------|---|----|----|----|-------|---|
| | | | | 1 | 2 | 3 | 4 | 5 | 6 | 7 | 8 | 9 | 10 | 11 | 12 | | |
| | | | 432 | 10,863,177.6 | 4,782,320.0 | 1,863,638.2 | 236,860.3 | 51,038.1 | 467,333.2 | 2,138,408.7 | 1,343,679.1 | | | | | | |
| 151 | การผลิต การแปรรูป และการเก็บของเมล็ดสัตว์ สัตว์น้ำ และไม้ ถัก นุ่ง และไหม | 38 | 2,295,005.1 | 1,182,883.1 | 341,948.9 | 46,231.4 | - | 232,833.0 | 489,661.1 | 1,447.5 | | | | | | | Production, processing and preservation of meat, fish, fruit, vegetables, oils and fats |
| 152 | ผลิตภัณฑ์นมที่ใส่น้ำนม | 7 | 327,081.1 | 189,506.0 | 13,692.2 | 34,328.7 | - | 10,066.0 | 75,538.3 | 3,889.9 | | | | | | | Manufacture of dairy products |
| 153 | การผลิตเมล็ดพันธุ์ที่ได้จากการไม่-สัตว์พืช สัตว์น้ำและ ผลิตภัณฑ์จากสัตว์ และอาหารสัตว์สำเร็จรูป | 11 | 466,793.7 | 371,555.2 | 11,051.9 | 5,293.1 | - | 5,891.6 | 67,356.9 | 7,644.9 | | | | | | | Manufacture of grain mill products, starches and starch products, and prepared animal feeds |
| 154 | การผลิตเมล็ดพันธุ์พืชอาหารอื่น ๆ | 29 | 88,271.3 | 38,432.8 | 15,037.1 | 1,611.4 | - | 2,267.6 | 28,498.4 | 2,324.0 | | | | | | | Manufacture of other food products |
| 155 | การผลิตเครื่องดื่ม | 16 | 2,034,691.7 | 100,639.3 | 224,873.0 | 52,510.5 | 34,660.1 | 422.4 | 320,818.8 | 1,300,767.5 | | | | | | | Manufacture of beverages |
| 160 | การผลิตเครื่องสำอาง | 3 | 711,535.6 | 683,601.5 | 64,278.4 | - | - | 4,762.5 | 55,008.9 | -16,115.7 | | | | | | | Manufacture of tobacco products |
| 171 | การย้อม การทอ และการแต่งสำเร็จสิ่งทอ | 9 | 33,904.1 | 20,201.7 | 813.0 | 1,020.6 | 3,101.4 | 1,019.5 | 6,736.2 | 1,211.6 | | | | | | | Spinning, weaving and finishing of textiles |
| 172 | การผลิตสิ่งทออื่น ๆ | 11 | 40,207.5 | 23,167.0 | 6,598.3 | - | - | 1,489.7 | 8,061.1 | 891.5 | | | | | | | Manufacture of other textiles |
| 181 | การผลิตเครื่องแต่งกาย ยกเว้นเครื่องแต่งกายที่ทำจากขนสัตว์ | 51 | 388,027.4 | 267,111.7 | 33,852.8 | 10,811.3 | 3,750.9 | 10,101.9 | 64,843.4 | -2,244.6 | | | | | | | Manufacture of wearing apparel, except fur apparel |
| 191 | การย้อมและตกแต่งหนังสัตว์ รวมทั้งการผลิตกระเป๋าเดินทาง กระเป๋าถือ กระเป๋า และเครื่องเทียมตา | 3 | 12,258.5 | 1,749.9 | 1,181.4 | 3,000.0 | - | 158.0 | 5,620.2 | 540.8 | | | | | | | Tanning and dressing of leather, manufacture of luggage, handbags, saddlery and harness |
| 192 | การผลิตรองเท้า | 2 | D | D | D | D | D | D | D | D | | | | | | | Manufacture of footwear |
| 201 | การเย็บไม้และการทำไม้ | 1 | D | D | D | D | D | D | D | D | | | | | | | Sawmilling and planing of wood |
| 202 | การผลิตเครื่องใช้จากไม้ ไม้กลึง ฟันและวัสดุพลาสติก | 17 | 89,953.9 | 40,895.8 | 6,759.5 | 4,192.5 | - | 6,488.0 | 31,081.1 | 547.0 | | | | | | | Manufacture of products of wood, cork, straw and plaiting materials |
| 210 | การผลิตกระดาษและผลิตภัณฑ์กระดาษ | 7 | 38,434.5 | 30,743.7 | 788.1 | 12.0 | - | 1,239.8 | 4,309.9 | 1,340.9 | | | | | | | Manufacture of paper and paper products |
| 221 | การพิมพ์โฆษณา | 5 | 34,660.5 | 16,722.8 | 1,820.2 | - | - | 342.8 | 14,887.2 | 987.5 | | | | | | | Publishing |
| 232 | การพิมพ์ และกิจกรรมด้านการพิมพ์ที่เกี่ยวข้องกับการพิมพ์ | 17 | 52,035.1 | 27,937.0 | 4,920.6 | - | 70.0 | 1,002.0 | 17,000.8 | 1,054.5 | | | | | | | Printing and service activities related to printing |
| 233 | การผลิตเมล็ดพันธุ์ที่เลี้ยงการกักกันพันธุ์สัตว์ | 2 | D | D | D | D | D | D | D | D | | | | | | | Manufacture of refined petroleum products |
| 241 | การผลิตเคมีภัณฑ์พื้นฐาน | 4 | 23,513.4 | 19,514.6 | 1,450.1 | - | - | 168.5 | 2,233.8 | 152.2 | | | | | | | Manufacture of basic chemicals |
| 242 | การผลิตเคมีภัณฑ์อื่น ๆ | 4 | 15,834.6 | 8,874.7 | 1,106.9 | 120.0 | - | 281.2 | 5,073.3 | 376.5 | | | | | | | Manufacture of other chemical products |
| 252 | การผลิตผลิตภัณฑ์พลาสติก | 7 | 60,060.1 | 31,137.3 | 8,520.7 | - | - | 629.2 | 19,215.9 | 557.0 | | | | | | | Manufacture of plastic products |

ตาราง 11 ค่าใช้จ่ายทั้งสิ้นของสถานประกอบการอุตสาหกรรมในปี 2539 จำนวนตามหมู่อุตสาหกรรม (ต่อ)
Table 11 Total Expenses of Manufacturing Establishments in 1996 by Group of Industry (Contd.)

| รหัส Code | หมู่อุตสาหกรรม Establishments | จำนวน สถาน- ประกอบการ Number of Establishments | รวม Total | ประเภทค่าใช้จ่าย Type of Expense | | | | | | | | | | กลุ่ม อุตสาหกรรม Group of Industry |
|--------------|--|--|--------------|--|--|--|---|--|---------------------------------------|----------|---|--|--|--|
| | | | | ค่าซื้อวัสดุ และ วัสดุประกอบ Purchase of Materials and Components | ค่าใช้จ่าย ในการผลิต Cost of Industrial Services | ค่าซื้อสินค้า ที่ซื้อจากราย ในสาขาอื่น Purchase of Goods for Resale | ค่าจ้าง เช่า สถานที่ เช่า Contract and Commission Work | ค่าจ้าง ในการบริหาร/ สำนักงาน Administrative Expense | ค่าจ้าง อื่น ๆ Other Expense | | | | | |
| 269 | การผลิตเหล็กหล่อและเหล็กกล้า | 70 | 354,693.2 | 147,098.7 | 70,672.0 | 1,868.8 | 1,163.0 | 17,436.1 | 108,188.2 | 8,266.4 | Manufacture of non-metallic mineral products n.e.c. | | | |
| 273 | การผลิตโลหะ | 2 | D | D | D | - | - | - | D | D | Manufacture of metals | | | |
| 281 | การผลิตเครื่องจักรที่มีโครงสร้างเป็นโลหะ ถังน้ำ ถังเก็บน้ำ และเครื่องกำเนิดไอน้ำ | 9 | 26,235.9 | 16,098.0 | 1,325.0 | 1,008.0 | 150.0 | 400.0 | 6,976.3 | 270.7 | Manufacture of structural metal products, tanks, reservoirs and steam generators | | | |
| 289 | การผลิตเหล็กกล้าและเหล็กกล้าอัดขึ้นรูป รวมทั้งกิจกรรมด้านบริการที่เกี่ยวข้องกับเหล็กและเหล็กกล้า | 11 | 49,804.5 | 25,070.3 | 7,039.8 | 1,776.9 | 1,425.4 | 646.1 | 10,423.9 | 1,022.2 | Manufacture of other fabricated metal products, service activities to producers of fabricated metal products | | | |
| 291 | การผลิตเครื่องจักรที่ใช้กับทั่วไป | 1 | D | D | D | - | - | - | D | D | Manufacture of general purpose machinery | | | |
| 292 | การผลิตเครื่องจักรที่ใช้เฉพาะอุตสาหกรรม | 1 | D | D | D | - | - | - | D | D | Manufacture of special purpose machinery | | | |
| 293 | การผลิตเครื่องใช้ในบ้านเรือน ซึ่งมีวัสดุประกอบที่เป็นเหล็ก | 1 | D | D | D | - | - | - | D | D | Manufacture of domestic appliances n.e.c. | | | |
| 312 | การผลิตอุปกรณ์เพื่อการขนส่งและควบคุมระบบไฟฟ้า | 1 | D | D | D | - | - | - | D | D | Manufacture of electricity distribution and control apparatus | | | |
| 319 | การผลิตเครื่องอุปโภคบริโภคอื่น ๆ ซึ่งมีวัสดุประกอบที่เป็นเหล็ก | 4 | 17,523.3 | 1,974.7 | 984.6 | 3,567.8 | 600.0 | 11.40 | 10,038.3 | 224.0 | Manufacture of other electrical equipment n.e.c. | | | |
| 331 | การผลิตอุปกรณ์และเครื่องใช้ในทางการแพทย์ และเครื่องใช้ใช้ในครัว การตรวจรอบ การทดสอบ การเดินเรือ การเดินอากาศ และใช้วัสดุประกอบอื่น ๆ ยกเว้นอุปกรณ์ที่ใช้ในอากาศยาน | 2 | D | D | D | - | - | - | D | D | Manufacture of medical appliances and instruments and appliances for measuring, checking, testing, navigating and other | | | |
| 342 | การผลิตตัวถัง (coachwork) สำหรับยานยนต์ รวมถึงการผลิตตัวถังและตัวถังต่าง | 14 | 129,998.2 | 100,824.5 | 7,669.0 | 715.0 | - | 1,288.5 | 17,363.8 | 2,067.5 | Manufacture of bodies (coachwork) for motor vehicles; manufacture of trailers and semi-trailers | | | |
| 343 | การผลิตส่วนประกอบ และอุปกรณ์ประกอบ สำหรับยานยนต์ และเครื่องยนต์ | 1 | D | D | D | - | - | - | D | D | Manufacture of parts and accessories for motor vehicles and their engines | | | |
| 301 | การผลิตเฟอร์นิเจอร์ | 45 | 760,145.8 | 378,697.9 | 27,126.9 | 61,936.5 | 2,574.0 | 107,427.9 | 165,623.6 | 16,759.1 | Manufacture of furniture | | | |
| 369 | การผลิต ซึ่งมีวัสดุประกอบที่เป็นเหล็ก | 26 | 465,881.1 | 252,916.1 | 30,999.7 | 4,835.9 | 326.0 | 59,499.0 | 113,278.6 | 4,024.0 | Manufacturing n.e.c. | | | |

หมายเหตุ : D หมายถึง ค่าเฉลี่ยที่ไม่ได้ระบุ

ตาราง 12 มูลค่าผลิตและรายรับของสถานประกอบการการผลิตในปี 2539 จำแนกตามหมวดอุตสาหกรรม
Table 12 Total Receipts of Manufacturing Establishments in 1996 by Division of Industry

| รหัส Code | หมวดอุตสาหกรรม Sector | จำนวน สถานประกอบการ Number of Establishments | รวม Total | ประเภทของรายรับ Type of Receipts | | | | | | | มูลค่า Government's Subsidy | Division of Industry |
|-------------------|--|---|--------------|---|-------------------------------|--|--|---|--------------------------------|--|-----------------------------------|---|
| | | | | มูลค่าการผลิต Sales of Goods Produced | ขายส่ง Sales for Resale | รายรับจากการขายสินค้า Receipts from Contract and Commission | รับจ้างทำกร ผลิตสินค้า, ไขว้กร Receipts from Contract and Commission | รายรับจากการ ผลิตสินค้า, ไขว้กร Receipts from Contract and Commission | รายรับอื่น ๆ Other Receipts | เงินอุดหนุน Government's Subsidy | | |
| | | | | 3 | 4 | 5 | 6 | 7 | 8 | 9 | 10 | |
| อุตสาหกรรม | | | | | | | | | | | | |
| 15 | การผลิตเครื่องดื่มแอลกอฮอล์ | 432 | 14,387,910.4 | 13,304,110.5 | 273,798.3 | 645,782.1 | 164,219.5 | - | - | - | - | Total |
| 16 | การผลิตเครื่องดื่ม | 101 | 6,356,579.9 | 5,682,165.7 | 125,572.8 | 500,500.0 | 48,340.4 | - | - | - | - | Manufacture of food products and beverages |
| 17 | การผลิตยาสูบ | 3 | 973,005.2 | 932,878.2 | - | 40,330.0 | - | - | - | - | - | Manufacture of tobacco products |
| 18 | การผลิตสิ่งทอ | 20 | 116,266.0 | 113,056.3 | 1,404.0 | 1,688.5 | 119.3 | - | - | - | - | Manufacture of textiles |
| 19 | การผลิตเครื่องแต่งกาย รวมทั้งการผลิตและซ่อมเสื้อผ้า | 51 | 533,141.5 | 489,384.3 | 13,804.2 | 29,059.3 | 894.7 | - | - | - | - | Manufacture of wearing apparel; dressing and dyeing of fur |
| 20 | การผลิตเครื่องหนังและรองเท้า รวมทั้งการผลิตกระเป๋าเดินทาง และรองเท้า | 5 | 134,056.4 | 129,043.0 | 3,600.0 | - | 1,413.4 | - | - | - | - | Tanning and dressing of leather; manufacture of luggage, handbags, saddlery, harness and footwear |
| 21 | การผลิตไม้และผลิตภัณฑ์จากไม้และไม้ก๊อก ยกเว้นเฟอร์นิเจอร์ | 18 | 134,929.2 | 118,203.1 | 14,421.1 | 2,300.0 | 5.0 | - | - | - | - | Manufacture of wood and of products of wood and cork, except furniture; manufacture of articles of straw and plaiting materials |
| 22 | การผลิตกระดาษและผลิตภัณฑ์กระดาษ | 7 | 141,265.1 | 141,124.7 | 3.0 | 137.4 | - | - | - | - | - | Manufacture of paper and paper products |
| 23 | การผลิตสิ่งพิมพ์ การพิมพ์ และการทำสำเนาอื่นที่นอกเหนือจากการผลิตสิ่งพิมพ์ | 22 | 143,402.2 | 114,036.9 | - | 6,412.0 | 25,953.2 | - | - | - | - | Publishing, printing and reproduction of recorded media |
| 24 | การผลิตเครื่องใช้ไฟฟ้าและอิเล็กทรอนิกส์ | 2 | D | D | - | - | D | - | - | - | - | Manufacture of coke, refined petroleum products and nuclear fuel |
| 25 | การผลิตเครื่องใช้ไฟฟ้าและอิเล็กทรอนิกส์ | 8 | 77,879.4 | 77,759.4 | 120.0 | - | - | - | - | - | - | Manufacture of chemicals and chemical products |
| 26 | การผลิตสิ่งทอพลาสติก | 7 | 72,310.4 | 72,273.7 | - | - | 36.7 | - | - | - | - | Manufacture of rubber and plastic products |
| 27 | การผลิตโลหะขั้นพื้นฐาน | 70 | 491,815.7 | 457,040.7 | 4,413.2 | 3,481.5 | 26,870.3 | - | - | - | - | Manufacture of other non-metallic mineral products |
| 28 | การผลิตโลหะขั้นพื้นฐาน ยกเว้นเครื่องจักรและอุปกรณ์ | 2 | D | D | - | - | - | - | - | - | - | Manufacture of basic metals |
| 29 | การผลิตเครื่องจักรและอุปกรณ์ ซึ่งมีโครงสร้างเหล็ก | 20 | 110,386.3 | 96,935.0 | 1,745.3 | 11,553.0 | 153.1 | - | - | - | - | Manufacture of fabricated metal products, except machinery and equipment |
| 30 | การผลิตเครื่องจักรและเครื่องมือไฟฟ้า ซึ่งมีโครงสร้างเหล็ก | 3 | 21,836.5 | 21,836.5 | - | - | - | - | - | - | - | Manufacture of machinery and equipment n.e.c. |
| 31 | การผลิตเครื่องใช้ไฟฟ้าและอิเล็กทรอนิกส์ | 5 | 3,029,089.0 | 3,022,984.3 | 4,704.7 | 1,400.0 | - | - | - | - | - | Manufacture of electrical machinery and apparatus n.e.c. |
| 32 | การผลิตยานยนต์ที่ใช้เครื่องยนต์ การตัดความถี่ และอุปกรณ์ที่ใช้ในทางเดินอากาศ | 2 | D | D | - | - | - | - | - | - | - | Manufacture of motor vehicles, trailers and semi-trailers |
| 33 | การผลิตยานยนต์ที่ใช้เครื่องยนต์ | 15 | 116,919.0 | 87,921.0 | 5,545.0 | 8,725.2 | 14,827.7 | - | - | - | - | Manufacture of motor vehicles, trailers and semi-trailers |
| 34 | การผลิตยานยนต์ที่ใช้เครื่องยนต์ | 71 | 1,881,206.4 | 1,703,947.6 | 95,456.9 | 40,188.3 | 38,605.6 | - | - | - | - | Manufacture of furniture, manufacturing n.e.c. |

หมายเหตุ : D หมายถึง ค่าเฉลี่ยที่ไม่ได้ระบุ

Note : D means disclosure prohibited.

ตาราง 12 มูลค่าผลผลิตและรายรับของสถานประกอบการอุตสาหกรรมในปี 2539 จำแนกตามหมู่อุตสาหกรรม

Table 12 Total Receipts of Manufacturing Establishments in 1998 by Group of Industry

| รหัส Code | หมู่อุตสาหกรรม Establishments | จำนวน สถานประกอบการ Number of Establishments | รวม Total | ประเภทของรายรับ Type of Receipts | | | | | | | 10 Total | Group of Industry |
|--------------|--|---|--------------|--|--|--|--------------------------------|---|----|--|-------------|-------------------|
| | | | | มูลค่าผลผลิต Sales of Goods Produced | รายรับจากการขายสินค้า Receipts from Sales of Goods for Resale | รายรับจากการ รับจ้างทำ ผลิตสินค้า/ให้บริการ Receipts from Contract and Commission Work | รายรับอื่น ๆ Other Receipts | เงินอุดหนุน จากหน่วยงานของรัฐ Government's Subsidy | | | | |
| 1 | 2 | 3 | 4 | 5 | 6 | 7 | 8 | 9 | 10 | | | |
| | | | 432 | 14,387,910.4 | 13,304,110.5 | 273,798.3 | 645,782.1 | 164,219.5 | | Total | | |
| 151 | การผลิต การแปรรูป และกำกับของเนื้อสัตว์ สัตว์น้ำ ผลไม้ ผัก น้ำมัน และไข่ | | 38 | 2,512,975.0 | 2,445,765.0 | 45,062.0 | - | 22,147.1 | - | Production, processing and preservation of meat, fish, fruit, vegetables, oils and fats | | |
| 152 | ผลิตภัณฑ์ที่ทำจากนม | | 7 | 850,709.5 | 780,937.8 | 68,932.9 | 500.0 | 339.8 | - | Manufacture of dairy products | | |
| 153 | การผลิตผลิตภัณฑ์ที่ได้จากการไม่-สตีพัส สคาร์และ ผลิตภัณฑ์จากคาร์ฟู และอาหารสัตว์น้ำเรื้อรัง | | 11 | 588,201.3 | 542,621.3 | 3,986.0 | - | 21,594.1 | - | Manufacture of grain mill products, starches and starch products, and prepared animal feeds | | |
| 154 | การผลิตเส้นใยสังเคราะห์อื่น ๆ | | 29 | 143,480.3 | 135,663.3 | 7,592.0 | - | 225.0 | - | Manufacture of other food products | | |
| 155 | การผลิตเส้นใยเคมี | | 16 | 2,281,212.7 | 1,777,177.4 | - | 500,000.0 | 4,035.3 | - | Manufacture of beverages | | |
| 160 | การผลิตเส้นใยสังเคราะห์ | | 3 | 973,005.2 | 932,075.2 | - | 40,930.0 | - | - | Manufacture of tobacco products | | |
| 171 | กระดาษ การทอ และการดัดสิ่งทอ | | 9 | 44,793.4 | 42,302.9 | 1,404.0 | 1,066.5 | - | - | Spinning, weaving and finishing of textiles | | |
| 172 | การผลิตสิ่งทออื่น ๆ | | 11 | 71,472.7 | 70,753.4 | - | 600.0 | 119.3 | - | Manufacture of other textiles | | |
| 181 | การผลิตเครื่องแต่งกาย ยกเว้นเครื่องแต่งกายที่ทำงานสตรี | | 51 | 533,141.5 | 489,384.3 | 13,804.2 | 29,058.3 | 894.7 | - | Manufacture of wearing apparel, except for apparel Tanning and dressing of leather; manufacture of luggage, handbags, saddlery and harness | | |
| 191 | การทอและตกแต่งหนังสัตว์ รวมทั้งการผลิตกระเป๋าเดินทาง กระเป๋าถือ กระเป๋า และเครื่องหนัง | | 3 | 25,255.7 | 21,655.7 | 3,600.0 | - | - | - | Manufacture of footwear | | |
| 192 | การผลิตรองเท้า | | 2 | D | D | - | - | D | - | Sawmilling and planing of wood | | |
| 201 | การผลิตไม้และการตัดไม้ | | 1 | D | D | - | - | - | - | Manufacture of products of wood, cork, straw and cellulose materials | | |
| 202 | การผลิตผลิตภัณฑ์จากไม้ ไม้เทียม พลาสติกและวัสดุเทียม | | 17 | 106,842.5 | 90,116.4 | 14,421.1 | 2,300.0 | 5.0 | - | Manufacture of paper and paper products | | |
| 210 | การผลิตกระดาษและผลิตภัณฑ์กระดาษ | | 7 | 141,285.1 | 141,124.7 | 3.0 | 137.4 | - | - | Printing and service activities related to printing | | |
| 221 | การพิมพ์ | | 5 | 86,063.5 | 43,110.2 | - | - | 22,953.2 | - | Manufacture of refined petroleum products | | |
| 222 | การพิมพ์ และการพิมพ์การบริการที่เกี่ยวข้องกับการพิมพ์ | | 17 | 77,338.7 | 70,968.7 | - | 6,412.0 | - | - | Manufacture of basic chemicals | | |
| 232 | การผลิตผลิตภัณฑ์ที่ได้จากการกลั่นน้ำมันปิโตรเลียม | | 2 | D | D | - | - | D | - | Manufacture of other chemical products | | |
| 241 | การผลิตเคมีภัณฑ์อุตสาหกรรม | | 4 | 59,988.0 | 55,968.0 | - | - | - | - | Manufacture of plastic products | | |
| 242 | การผลิตผลิตภัณฑ์เคมีอื่น ๆ | | 4 | 18,897.4 | 18,771.4 | 120.0 | - | - | - | | | |
| 252 | การผลิตผลิตภัณฑ์พลาสติก | | 7 | 72,310.4 | 72,273.7 | - | - | 36.7 | - | | | |

ตาราง 12 มูลค่าผลิตภัณฑ์และรายรับของสถานประกอบการอุตสาหกรรมผลิตในปี 2539 จำแนกตามหมู่อุตสาหกรรม (ต่อ)
Table 12. Total Receipts of Manufacturing Establishments in 1996 by Group of Industry (Contd.)

| รหัส Code | หมู่อุตสาหกรรม Establishments | จำนวน Number of | รวม Total | ประเภทของรายรับ Type of Receipts | | | | | | | กลุ่มอุตสาหกรรม Group of Industry | |
|--------------|--|--------------------|--------------|---|--|---|---|-----------------------------|---|---|--------------------------------------|---|
| | | | | มูลค่าขายผลิต Sales of Goods Produced | ขายบริการรายสินค้า Sales of Goods for Resale | ขายบริการรายสินค้า Receipts from Contract and Commission | รับจ้างทำกิจการ อื่น Receipts from Other | รายอื่น ๆ Other Receipts | เงินอุดหนุน จากรัฐบาล Government's Subsidy | | | |
| | | | | 3 | 4 | 5 | 6 | 7 | 8 | 9 | 10 | |
| 269 | การผลิตเหล็กกล้าและโลหะ ซึ่งมิได้ใช้ประกอบท่อไอน้ำ | 70 | 491,815.7 | 457,040.7 | 4,413.2 | 3,491.5 | 26,870.3 | - | - | - | - | Manufacture of non-metallic mineral products n.e.c. |
| 273 | การหล่อโลหะ | 2 | D | D | - | - | - | - | - | - | - | Casting of metals |
| 281 | การผลิตผลิตภัณฑ์ที่มีโครงสร้างเป็นโลหะ ถัดมา กับเหล็ก และเหล็กกล้าชนิดอื่น ๆ | 9 | 36,187.3 | 32,866.5 | 1,562.9 | 1,757.9 | - | - | - | - | - | Manufacture of structural metal products, tanks, reservoirs and steam generators |
| 289 | การผลิตผลิตภัณฑ์โลหะประเภทอื่น ๆ รวมถึงเครื่องจักรต่าง ๆ | 11 | 74,199.0 | 64,068.5 | 182.4 | 9,795.1 | 153.1 | - | - | - | - | Manufacture of other fabricated metal products; service activities to producers of fabricated metal products |
| 291 | การผลิตเครื่องมือที่ใช้ทางทั่วไป | 1 | D | D | - | - | - | - | - | - | - | Manufacture of general purpose machinery |
| 292 | การผลิตเครื่องจักรที่ใช้ทางเฉพาะอย่าง | 1 | D | D | - | - | - | - | - | - | - | Manufacture of special purpose machinery |
| 293 | การผลิตเครื่องใช้ในครัวเรือน ซึ่งมีได้แก่ประเภทอื่น ๆ | 1 | D | D | - | - | - | - | - | - | - | Manufacture of domestic appliances n.e.c. |
| 312 | การผลิตอุปกรณ์การวัดการจ่ายและควบคุมกระแสไฟฟ้า | 1 | D | D | - | - | - | - | - | - | - | Manufacture of electricity distribution and control apparatus |
| 319 | การผลิตเครื่องอุปกรณ์ไฟฟ้าอื่น ๆ ซึ่งมีได้แก่ประเภทอื่น ๆ | 4 | 29,089.0 | 22,984.3 | 4,704.7 | 1,400.0 | - | - | - | - | - | Manufacture of other electrical equipment n.e.c. |
| 331 | การผลิตอุปกรณ์และเครื่องมือใช้ทางการแพทย์ และเครื่องมือใช้ทางการแพทย์ การตรวจเลือด การทดสอบ การเดินเรือ การเดินอากาศ และอื่น ๆ | 2 | D | D | - | - | - | - | - | - | - | Manufacture of medical appliances and instruments and appliances for measuring, checking, testing, navigating and other |
| 342 | การผลิตตัวถัง (coachwork) สำหรับรถยนต์ รวมทั้งการผลิตรถยนต์และสิ่งส่งทาง | 14 | 110,669.0 | 86,071.0 | 1,045.0 | 8,725.2 | 14,827.7 | - | - | - | - | Manufacture of bodies (coachwork) for motor vehicles; manufacture of trailers and semi-trailers |
| 343 | การผลิตส่วนประกอบ และอุปกรณ์ประกอบ สำหรับยานยนต์ และเครื่องยนต์ | 1 | D | D | D | - | - | - | - | - | - | Manufacture of parts and accessories for motor vehicles and their engines |
| 361 | การผลิตเฟอร์นิเจอร์ | 45 | 1,316,186.1 | 1,152,621.1 | 88,686.5 | 36,291.0 | 38,587.5 | - | - | - | - | Manufacture of furniture |
| 369 | การผลิต ซึ่งมีได้แก่ประเภทอื่น ๆ | 26 | 565,020.2 | 551,326.5 | 9,778.4 | 3,897.3 | 18.1 | - | - | - | - | Manufacturing n.e.c. |

หมายเหตุ : D หมายถึง จำนวนที่ไม่เปิดเผย

ตาราง 13 มูลค่าตามบัญชีของสินทรัพย์ถาวรเมื่อ 31 ธันวาคม 2539 และส่วนเปลี่ยนแปลงของสินทรัพย์ถาวร และค่าเสื่อมราคาในปี 2539 จำแนกตามหมวดอุตสาหกรรม
 Table 13 Book Value of Fixed Assets as of December 31, 1996, Gross Additions to Fixed Assets and Depreciation for Fixed Assets in 1996 by Division of Industry

| รหัส Code | หมวดอุตสาหกรรม Industry | จำนวน สถานประกอบการ Number of Establishments | มูลค่าตามบัญชีเมื่อ 31 ธันวาคม 2539 Book Value of Fixed Assets as of December 31, 1996 | | | | | | | | | | | | ค่าเสื่อมราคา Depreciation | Division of Industry |
|--------------|---------------------------------------|---|--|---|--|----------------------|---------------------------------|------------------|---|-------------------------------|------------------|------------------|---|----|-------------------------------|----------------------|
| | | | ที่ดิน Land and Land Improvements | สิ่งก่อสร้าง Buildings and Other Construction Equipment | เครื่องจักร Machinery and Equipment | ยานพาหนะ Vehicles | สำนักงาน Office Apparatus | อื่น ๆ Other | สินทรัพย์ถาวร Gross Additions to Fixed Assets | ค่าเสื่อมราคา Depreciation | | | | | | |
| 1 | 2 | 3 | 4 | 5 | 6 | 7 | 8 | 9 | 10 | 11 | 12 | 13 | 14 | 15 | | |
| | รวมทั้งหมด | | 432 | 6,328,382.8 | 2,182,287.3 | 1,328,330.6 | 2,247,838.6 | 104,685.0 | 351,036.4 | 113,405.8 | 250,229.7 | 794,988.9 | | | | |
| 15 | การผลิตเครื่องดื่มแอลกอฮอล์ | | 101 | 2,253,210.0 | 460,597.1 | 552,123.7 | 978,421.5 | 41,893.4 | 44,388.3 | 70,303.9 | 116,174.0 | 294,205.1 | Manufacture of food products and beverages | | | |
| 16 | การผลิตสิ่งทอ | | 3 | 103,224.0 | 13,653.1 | 25,663.4 | 46,293.8 | 1,770.3 | 8,738.3 | 4,095.1 | 3,832.5 | 6,772.7 | Manufacture of tobacco products | | | |
| 17 | การผลิตสิ่งทอ | | 20 | 74,360.8 | 28,123.6 | 24,359.4 | 7,892.3 | 2,593.8 | 11,082.3 | 299.5 | 419.5 | 5,421.8 | Manufacture of textiles | | | |
| 18 | การผลิตเครื่องสำอาง | | 51 | 238,561.7 | 118,746.5 | 58,050.8 | 34,818.8 | 3,520.4 | 25,902.8 | 522.4 | 4,793.2 | 16,157.3 | Manufacture of wearing apparel, dressing and cycling of fur | | | |
| 19 | การผลิตเครื่องหนัง | | 5 | 50,894.2 | 27,600.0 | 12,804.2 | 5,387.8 | 803.3 | 3,404.4 | 874.5 | 7,159.5 | 2,652.3 | Tanning and pressing of leather, manufacture of luggage, handbags, saddlery, harness and footwear | | | |
| 20 | การผลิตไม้และผลิตภัณฑ์ไม้ | | 18 | 117,979.4 | 45,871.0 | 39,433.5 | 10,713.7 | 2,840.6 | 7,023.4 | 12,007.1 | 1,250.0 | 9,732.8 | Manufacture of wood and of products of wood and cork, except furniture, manufacture of articles of straw and plaiting materials | | | |
| 21 | การผลิตกระดาษและผลิตภัณฑ์กระดาษ | | 7 | 60,240.5 | 14,550.4 | 26,806.4 | 13,105.1 | 3,118.7 | 2,658.3 | 1.6 | 8,033.2 | 1,378.0 | Manufacture of paper and paper products | | | |
| 22 | การผลิตพลาสติก | | 22 | 106,215.9 | 72,212.4 | 16,735.8 | 81,384.1 | 7,320.9 | 8,357.8 | 9.1 | 44,743.9 | 9,442.2 | Printing, binding and reproduction of recorded media | | | |
| 23 | การผลิตผลิตภัณฑ์ปิโตรเลียม | | 2 | D | D | D | D | D | D | D | D | D | Manufacture of coke, refined petroleum products and nuclear fuel | | | |
| 24 | การผลิตเคมีภัณฑ์และผลิตภัณฑ์เคมีภัณฑ์ | | 8 | 35,046.8 | 7,770.0 | 9,020.8 | 14,431.9 | 718.8 | 3,017.8 | 89.7 | 240.0 | 4,587.8 | Manufacture of chemicals and chemical products | | | |
| 25 | การผลิตสิ่งทอสิ่งทอและพลาสติก | | 7 | 46,495.5 | 16,478.8 | 12,793.8 | 11,488.3 | 1,851.7 | 2,840.8 | 1,032.0 | 290.8 | 3,034.5 | Manufacture of rubber and plastic products | | | |
| 26 | การผลิตผลิตภัณฑ์จากแร่โลหะ | | 70 | 615,405.1 | 359,116.6 | 62,343.5 | 89,540.1 | 7,750.9 | 81,201.2 | 15,452.8 | 24,113.1 | 46,151.5 | Manufacture of other non-metallic mineral products | | | |
| 27 | การผลิตโลหะขั้นพื้นฐาน | | 2 | D | D | D | D | D | D | D | D | D | Manufacture of basic metals | | | |
| 28 | การผลิตผลิตภัณฑ์จากโลหะขั้นพื้นฐาน | | 20 | 362,821.1 | 220,271.0 | 48,372.4 | 15,915.9 | 2,234.0 | 5,388.8 | - | -30.0 | 6,754.6 | Manufacture of fabricated metal products, except machinery and equipment | | | |
| 29 | การผลิตเครื่องจักรกล | | 3 | 28,477.8 | 3,700.0 | 13,354.0 | 6,850.9 | 488.7 | 2,076.2 | - | 419.0 | 1,471.3 | Manufacture of machinery and equipment n.e.c. | | | |
| 30 | การผลิตเครื่องมือวัด | | 5 | 1,210,129.7 | 195,725.0 | 173,397.5 | 816,542.5 | 10,381.9 | 14,302.8 | - | 6,587.0 | 326,336.5 | Manufacture of electrical machinery and apparatus n.e.c. | | | |
| 31 | การผลิตยานยนต์ | | 2 | D | D | D | D | D | D | D | D | D | Manufacture of motor vehicles, trailers and semi-trailers | | | |
| 32 | การผลิตเครื่องใช้ไฟฟ้า | | 15 | 49,839.5 | 9,400.0 | 22,480.4 | 7,937.2 | 3,919.7 | 3,918.7 | 2,270.0 | 3,658.9 | 5,698.9 | Manufacture of furniture, machinery, n.e.c. | | | |
| 33 | การผลิตเครื่องใช้ไฟฟ้า | | 71 | 924,742.1 | 506,348.8 | 225,233.2 | 86,430.0 | 13,115.5 | 24,305.7 | 6,270.0 | 24,133.0 | 39,832.7 | Manufacture of electrical machinery and apparatus n.e.c. | | | |

Note: D means disclosure prohibited.

ตาราง 13 มูลค่าตามบัญชีของสินทรัพย์ถาวรเมื่อ 31 ธันวาคม 2539 และส่วนเปลี่ยนแปลงของสินทรัพย์ถาวรและค่าเสื่อมราคาในปี 2539 จำนวนตามอุตสาหกรรม
Table 13 Book Value of Fixed Assets as of December 31, 1996, Gross Additions to Fixed Assets and Depreciation for Fixed Assets in 1996 by Group of Industry

| รหัส Code | ชื่ออุตสาหกรรม Establishments | จำนวน Number of | มูลค่าตามบัญชีเมื่อ 2539 Book Value of Fixed Assets as of December 31, 1996 | | | | | | | | | | | | | ค่าเสื่อมราคา Depreciation | กลุ่มอุตสาหกรรม Group of Industry |
|-------------------|---|--------------------|---|---|--|--------------------------|---------------------------------|----------------------|--------------------|-------------------------------|---|-------------------------------|----|----|----|---|--------------------------------------|
| | | | รวม Total | ที่ดินและ การปรับปรุงที่ดิน Land and Land improvements | อาคารและ สิ่งก่อสร้าง Buildings and Other | เครื่องจักร Machinery | เครื่องมือ and Appliances | ยานพาหนะ Vehicles | สิ่งพิมพ์ Other | สินทรัพย์ถาวร Fixed Assets | ส่วนเปลี่ยนแปลง Gross Additions to Fixed Assets | ค่าเสื่อมราคา Depreciation | | | | | |
| | | | 1 | 2 | 3 | 4 | 5 | 6 | 7 | 8 | 9 | 10 | 11 | 12 | 13 | | |
| อุตสาหกรรม | | | 432 | 2,193,287.3 | 1,326,330.6 | 2,247,635.6 | 104,865.0 | 351,038.4 | 113,405.8 | 250,229.7 | 794,598.9 | Total | | | | | |
| 131 | การผลิต การแปรรูป และภาคบริการอื่นที่มีสินค้า | | | | | | | | | | | | | | | Production, processing and preservation of meat, | |
| | ยอนไม้ ผ้า น้ำมัน และไขมัน | | 38 | 1,041,443.1 | 215,579.8 | 362,492.9 | 320,128.0 | 23,488.1 | 87,471.8 | 32,282.5 | 110,411.8 | 73,175.2 | | | | fish, fruit, vegetables, oils and fats | |
| 152 | ผลิตภัณฑ์ปิโตรเลียม | | 7 | 86,812.5 | 9,372.6 | 19,605.1 | 26,888.7 | 2,635.0 | 6,800.6 | 1,370.4 | 318.2 | 9,553.0 | | | | Manufacture of dairy products | |
| 153 | การผลิตผลิตภัณฑ์สิ่งทอและสิ่งทอสำเร็จรูป | | 11 | 124,681.0 | 58,848.6 | 29,826.8 | 23,053.4 | 4,779.0 | 7,551.1 | 22.0 | 3,305.2 | 7,305.9 | | | | Manufacture of grain mill products, starches and starch products, and prepared animal feeds | |
| 154 | การผลิตเครื่องดื่มแอลกอฮอล์ | | 29 | 166,631.4 | 89,911.3 | 27,019.2 | 38,876.0 | 1,792.3 | 10,560.8 | 471.8 | 2,040.9 | 15,871.7 | | | | Manufacture of other food products | |
| 155 | การผลิตเครื่องดื่ม | | 16 | 853,642.1 | 92,466.9 | 113,089.7 | 570,875.4 | 9,240.9 | 31,981.9 | 38,007.2 | 97.9 | 188,299.3 | | | | Manufacture of beverages | |
| 160 | การผลิตผลิตภัณฑ์ยาสูบ | | 3 | 103,224.0 | 13,853.1 | 25,653.4 | 48,298.8 | 1,770.3 | 9,758.3 | 4,095.1 | 3,832.5 | 5,772.7 | | | | Manufacture of tobacco products | |
| 171 | การปั่น การทอ และการแต่งสิ่งทอ | | 9 | 42,403.4 | 17,253.6 | 17,405.1 | 2,953.3 | 984.3 | 3,807.1 | - | 262.0 | 2,485.3 | | | | Spinning, weaving and finishing of textiles | |
| 172 | การผลิตสิ่งทออื่น ๆ | | 11 | 31,957.4 | 10,870.0 | 6,954.2 | 4,939.1 | 1,609.5 | 7,285.2 | 289.5 | 157.5 | 2,927.5 | | | | Manufacture of other textiles | |
| 181 | การผลิตเครื่องสำอาง ยกเว้นเครื่องสำอางที่ทางการแพทย์ | | 51 | 238,561.7 | 118,748.5 | 58,050.8 | 34,818.6 | 3,520.4 | 22,902.8 | 522.4 | 4,793.2 | 16,157.3 | | | | Manufacture of wearing apparel, except fur apparel | |
| 191 | การผลิตและซ่อมรองเท้า รองเท้าหนังและรองเท้าสังเคราะห์ | | 3 | 34,422.9 | 23,600.0 | 6,784.0 | 1,112.0 | 486.9 | 2,460.0 | - | 80.0 | 935.1 | | | | Tanning and dressing of leather, manufacture of luggage, handbags, saddlery and harness | |
| 192 | การผลิตรองเท้า | | 2 | 0 | 0 | 0 | 0 | 0 | 0 | 0 | 0 | 0 | | | | Manufacture of footwear | |
| 201 | การผลิตไม้และการใช้ไม้ | | 1 | 0 | 0 | 0 | 0 | 0 | 0 | 0 | 0 | 0 | | | | Sawmilling and planing of wood | |
| 202 | การผลิตผลิตภัณฑ์จากไม้ ไม้แปรรูป ฟางและวัสดุเทียม | | 17 | 115,512.6 | 44,921.0 | 38,873.5 | 10,113.7 | 2,813.8 | 7,023.4 | 11,967.3 | 1,250.0 | 9,507.4 | | | | Manufacture of products of wood, cork, straw and plaiting materials | |
| 210 | การผลิตกระดาษและผลิตภัณฑ์กระดาษ | | 7 | 60,240.5 | 14,550.4 | 26,806.4 | 13,105.1 | 3,118.7 | 2,958.3 | 1.6 | 8,033.2 | 1,378.0 | | | | Manufacture of paper and paper products | |
| 221 | การพิมพ์ | | 5 | 66,222.5 | 6,000.0 | 4,063.0 | 47,861.3 | 4,503.3 | 3,715.8 | 19.1 | 44,705.9 | 11,712.0 | | | | Publishing | |
| 222 | การพิมพ์และกิจการที่เกี่ยวข้องกับการพิมพ์ | | 17 | 119,993.4 | 66,212.4 | 12,672.8 | 33,502.8 | 2,963.6 | 4,641.8 | - | 40.0 | 7,730.2 | | | | Printing and service activities related to printing | |
| 232 | การผลิตผลิตภัณฑ์ปิโตรเลียม | | 2 | 0 | 0 | 0 | 0 | 0 | 0 | 0 | 0 | 0 | | | | Manufacture of refined petroleum products | |
| 241 | การผลิตเคมีภัณฑ์พื้นฐาน | | 4 | 21,691.2 | 6,000.0 | 8,640.8 | 4,823.5 | 141.5 | 1,395.7 | 89.7 | 240.0 | 1,896.2 | | | | Manufacture of basic chemicals | |
| 242 | การผลิตผลิตภัณฑ์เคมีอื่น ๆ | | 4 | 13,355.5 | 1,170.0 | 380.0 | 9,808.4 | 575.0 | 1,622.1 | - | - | 2,891.5 | | | | Manufacture of other chemical products | |
| 252 | การผลิตพลาสติก | | 7 | 46,495.5 | 16,478.8 | 12,793.8 | 11,498.3 | 1,851.7 | 2,840.8 | 1,032.0 | 290.8 | 3,034.5 | | | | Manufacture of plastic products | |
| 260 | การผลิตผลิตภัณฑ์โลหะ สแตนเลสและโลหะผสม | | 70 | 615,405.1 | 359,118.6 | 82,343.5 | 89,540.1 | 7,750.9 | 81,201.2 | 15,452.9 | 24,113.1 | 46,151.5 | | | | Manufacture of non-metallic mineral products n.e.c. | |
| 273 | การผลิตโลหะ | | 2 | 0 | 0 | 0 | 0 | 0 | 0 | 0 | 0 | 0 | | | | Casting of metals | |

ตาราง 13 มูลค่าสินทรัพย์ถาวรเมื่อ 31 ธันวาคม 2539 และส่วนเปลี่ยนแปลงของสินทรัพย์ถาวรและค่าเสื่อมราคาในปี 2539 จำนวนตามบัญชีรายการ (ต่อ)
 Table 13 Book Value of Fixed Assets as of December 31, 1996, Gross Additions to Fixed Assets and Depreciation for Fixed Assets in 1996 by Group of Industry (Contd.)

| รหัส Code | หมู่อุตสาหกรรม Industry | จำนวน สถานประกอบการ Number of Establishments | มูลค่าตามบัญชีเมื่อ 2535 Book Value of Fixed Assets as of December 31, 1995 | | | | | | | | | | | กลุ่มอุตสาหกรรม Group of Industry |
|--------------|--|---|---|---------------------------------------|---|----------------------------------|--|--|---------|----------|----------|---|--|--------------------------------------|
| | | | ที่ดินและ การปรับปรุงที่ดิน Land and Land Improvements | อาคารและ สิ่งก่อสร้าง Buildings | เครื่องจักร เครื่องใช้ Machinery and Appliances | ยานพาหนะ ยานพาหนะ Vehicles | สินทรัพย์ถาวร อื่น ๆ Other Fixed Assets | ค่าเสื่อมราคา ค่าเสื่อมราคา Depreciation | | | | | | |
| 281 | การเดินเครื่องจักรที่มีแรงขับเคลื่อนด้วยไฟฟ้า และเครื่องกำเนิดไฟฟ้า | 9 | 209,738.1 | 190,040.0 | 10,445.8 | 3,386.0 | 818.4 | 4,448.0 | - | -30.0 | 1,574.9 | Manufacture of structural metal products, tanks, reservoirs and steam generators | | |
| 289 | การผลิตเครื่องจักรกลและเครื่องมือกล บริการแก่ผู้ผลิตเครื่องจักรกล | 11 | 92,442.0 | 38,031.0 | 37,026.7 | 12,529.9 | 1,415.8 | 1,940.8 | - | - | 5,189.6 | Manufacture of other fabricated metal products, service activities in producers of fabricated metal products | | |
| 291 | การผลิตเครื่องจักรที่ใช้ทั่วไป | 1 | D | D | D | D | D | D | D | D | D | Manufacture of general purpose machinery | | |
| 292 | การผลิตเครื่องจักรที่ใช้เฉพาะอย่าง | 1 | D | - | D | D | D | D | D | D | D | Manufacture of special purpose machinery | | |
| 293 | การผลิตเครื่องมือกลที่ใช้ในบ้านเรือน ซึ่งมีวัตถุประสงค์เพื่อใช้ในบ้าน | 1 | D | D | D | D | D | D | D | D | D | Manufacture of domestic appliances n.e.c. | | |
| 312 | การผลิตอุปกรณ์ไฟฟ้าและการควบคุมระบบไฟฟ้า | 1 | D | D | D | D | D | D | D | D | D | Manufacture of electricity distribution and control apparatus | | |
| 319 | การผลิตเครื่องอุปโภคบริโภค | 4 | 63,128.7 | 35,726.0 | 7,397.5 | 16,342.5 | 1,361.9 | 2,302.8 | - | 6,597.0 | 8,336.5 | Manufacture of other electrical equipment n.e.c. | | |
| 331 | การผลิตอุปกรณ์และเครื่องมือทางการแพทย์ และการใช้ในห้องปฏิบัติการ | | | | | | | | | | | Manufacture of medical appliances and instruments and appliances for measuring, checking, testing, navigating and other | | |
| 342 | การผลิตยานยนต์ รถจักรยานยนต์ รถจักรยานยนต์ไฟฟ้า และรถจักรยานยนต์ | 14 | 49,749.5 | 9,400.0 | 22,490.4 | 7,832.2 | 3,816.6 | 3,856.7 | 2,253.5 | 3,659.9 | 4,880.3 | Manufacture of bodies (coachwork) for motor vehicles; manufacture of trailers and semi-trailers | | |
| 343 | การผลิตส่วนประกอบ และอุปกรณ์ประกอบ สำหรับยานยนต์ และเครื่องยนต์ | 1 | D | - | - | D | D | D | D | - | D | Manufacture of parts and accessories for motor vehicles and their engines | | |
| 381 | การผลิตเฟอร์นิเจอร์ | 45 | 717,109.1 | 435,475.4 | 197,859.1 | 67,840.5 | 8,775.5 | 16,269.4 | 759.1 | 13,617.8 | 27,906.9 | Manufacture of furniture | | |
| 399 | การผลิต ซึ่งมิได้จัดประเภทไว้ที่อื่น | 26 | 267,833.0 | 130,874.3 | 37,574.1 | 21,591.4 | 4,378.0 | 7,718.2 | 5,501.0 | 10,515.2 | 11,822.8 | Manufacturing n.e.c. | | |

หมายเหตุ: D หมายถึง ค่าสุทธิเป็นลบ
 Note: D means disclosure prohibited