

รายงาน
สำมะโนอุตสาหกรรม พ.ศ. 2540
จังหวัดเชียงราย

REPORT OF
THE 1997 INDUSTRIAL CENSUS
CHANGWAT CHIANG RAI

สำนักงานสถิติแห่งชาติ
NATIONAL STATISTICAL OFFICE



สำนักนายกรัฐมนตรี
OFFICE OF THE PRIME MINISTER

สำนักงานสถิติแห่งชาติ สำนักงานนายกรัฐมนตรี
National Statistical Office, Office of the Prime Minister

นางสาวเอี่ยมจันทร์ เปรมโยธิน
Miss Eaimchan Premyothin

เลขาธิการสถิติแห่งชาติ
Secretary General

นางศศิธร โชติกเสถียร
Mrs. Sasithorn Jotikasthira

รองเลขาธิการสถิติแห่งชาติ
Deputy Secretary General

นายสีอ ล้ออุทัย
Mr. Sue Lo-Utai

รองเลขาธิการสถิติแห่งชาติ
Deputy Secretary General

นายพิชัย ไสยสมบัติ
Mr. Phichai Saiyasombati

นักวิชาการคอมพิวเตอร์ 9
Computer Specialist 9

นางวรัญ วรรณตรี
Mrs. Varai Woramontri

นักสถิติเศรษฐกิจสังคม 9
Socio-Economic Statistician 9

นายวรฤทธิ วงศ์เสรี
Mr. Worarit Wongsaree
นางบุญครอง รัตนวิเชียร
Mrs. Boonkrong Ratanavichien

เลขานุการกรม
Secretary of the Office of the Secretary
ผู้อำนวยการกองคลังข้อมูลและสนเทศสถิติ
Director of Statistical Data Bank and
Dissemination Division

นายเสรี ไลตระกูล
Mr. Seri Laitragool
นางพรณวดี พรปฐมากกร
Mrs. Phunvadee Pompattimakorn

ผู้อำนวยการกองจัดเก็บข้อมูลสถิติ
Director of Field Operations Division
ผู้อำนวยการกองนโยบายและประสานสถิติ
Director of Statistical Policy and Coordination Division

นางสาวสุพิธา พวงกนก
Miss Supira Puangkanok
นายอังศุมาล สุนาลัย
Mr. Angsumal Sunalai

ผู้อำนวยการกองปฏิบัติการประมวลผลข้อมูล
Director of Data Processing Operations Division
ผู้อำนวยการกองวิชาการประมวลผลข้อมูล
Director of Data Processing Techniques Division

นางวนิดา กาญจนพิพัฒน์กุล
Mrs. Wanida Kanjanapipatkul
นางจิรวรรณ บุญเพิ่ม
Mrs. Jirawan Boonperth

ผู้อำนวยการกองวิชาการสถิติ
Director of Statistical Techniques Division
ผู้อำนวยการกองสถิติเศรษฐกิจ
Director of Economic Statistics Division

นางสาวจินตนา เพชรานนท์
Miss Chintana Pejarononda

ผู้อำนวยการกองสถิติสังคม
Director of Social Statistics Division

หน่วยงานเจ้าของเรื่อง
Division-in-Charge

ฝ่ายสถิติอุตสาหกรรมและธุรกิจ กองสถิติเศรษฐกิจ
Industrial and Business Statistics Branch, Economic Statistics Division

หมายเลขโทรศัพท์ 281-0333 ต่อ 1805

Tekeogibe 281-0333 ext. 1805

คำนำ

สำนักงานสถิติแห่งชาติ ได้จัดทำสำมะโนอุตสาหกรรม พ.ศ. 2540 ซึ่งนับเป็นสำมะโนอุตสาหกรรม ครั้งที่ 2 หลังจากที่ได้จัดทำครั้งแรกเมื่อ พ.ศ. 2507 การจัดทำสำมะโนอุตสาหกรรมครั้งนี้มีวัตถุประสงค์หลักเพื่อเก็บรวบรวมข้อมูลพื้นฐานเกี่ยวกับการประกอบอุตสาหกรรมการผลิตสำหรับใช้ในการกำหนดนโยบายและการวางแผนพัฒนาอุตสาหกรรมการผลิตของประเทศ

รายงานฉบับนี้เป็นรายงานผลของสำมะโนอุตสาหกรรม พ.ศ. 2540 ของจังหวัดเชียงราย ข้อมูลที่นำเสนอในรายงานเป็นข้อมูลของสถานประกอบการอุตสาหกรรมการผลิตที่มีคนทำงานตั้งแต่ 10 คนขึ้นไป ซึ่งมีสถานที่ตั้งอยู่ในจังหวัดเชียงราย

สำนักงานสถิติแห่งชาติ ขอขอบคุณเจ้าของ และผู้จัดการสถานประกอบการอุตสาหกรรมทั้งหลายที่ได้ให้ความร่วมมือในการตอบแบบสอบถาม ซึ่งเป็นผลให้การปฏิบัติงานครั้งนี้สำเร็จลุล่วงไปด้วยดี

สำนักงานสถิติแห่งชาติ

ผู้อำนวยการรัฐมนตรี

สารบัญ

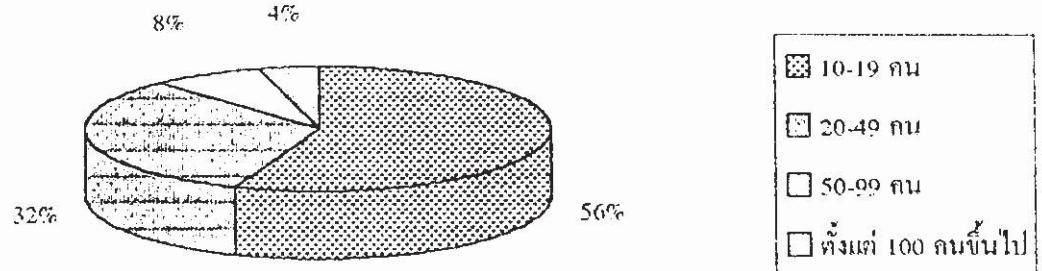
		หน้า
คำนำ		
บทที่ 1	บทนำ	
	1.1 วัตถุประสงค์	1
	1.2 ขั้มรวม	1
	1.3 คาบเวลาอ้างอิง	1
	1.4 แนวคิดและคำนิยาม	1
	1.5 การเก็บรวบรวมข้อมูล	7
บทที่ 2	สรุปข้อมูลที่สำคัญ	
	2.1 ข้อมูลทั่วไปของสถานประกอบการอุตสาหกรรมการผลิต	9
	2.2 คนทำงานและค่าตอบแทนแรงงาน	12
	2.3 มูลค่าผลผลิตและมูลค่าเพิ่ม จำแนกตามหมวดอุตสาหกรรม	15
	2.4 มูลค่าผลผลิตเฉลี่ยและมูลค่าเพิ่มเฉลี่ย จำแนกตามขนาดของสถานประกอบการ	17
ตารางสถิติ		
ตอนที่ 1	ข้อมูลทั่วไปของสถานประกอบการ	
ตาราง 1	จำนวนและอัตราร้อยละของสถานประกอบการอุตสาหกรรมการผลิต จำแนกตามขนาดของสถานประกอบการ (จำนวนคนทำงาน) หมวด และหมู่อุตสาหกรรม	5
ตาราง 2	จำนวนและอัตราร้อยละของสถานประกอบการอุตสาหกรรมการผลิต จำแนกตามรูปแบบการจัดตั้งตามกฎหมาย หมวด และหมู่อุตสาหกรรม	8
ตาราง 3	จำนวนและอัตราร้อยละของสถานประกอบการอุตสาหกรรมการผลิต จำแนกตามรูปแบบการจัดตั้งทางเศรษฐกิจ หมวดและหมู่อุตสาหกรรม	12
ตาราง 4	จำนวนและอัตราร้อยละของสถานประกอบการอุตสาหกรรมการผลิต จำแนกตามระยะเวลาในการดำเนินการ หมวด และหมู่อุตสาหกรรม	15
ตาราง 5	จำนวนและอัตราร้อยละของสถานประกอบการอุตสาหกรรมการผลิต จำแนกตามมูลค่าทุนจดทะเบียน หมวด และหมู่อุตสาหกรรม	18

		หน้า
ตาราง 6	จำนวนและอัตราร้อยละของสถานประกอบการอุตสาหกรรมการผลิต จำแนกตามการลงทุนจากต่างประเทศ ประเทศที่ถือหุ้นมากที่สุด หมวด และหมู่อุตสาหกรรม	21
ตาราง 7	จำนวนและอัตราร้อยละของสถานประกอบการอุตสาหกรรมการผลิต จำแนกตามการลงทุนจากต่างประเทศ การได้รับการส่งเสริมการลงทุน จากคณะกรรมการส่งเสริมการลงทุน หมวด และหมู่อุตสาหกรรม	24
ตาราง 8	จำนวนและอัตราร้อยละของสถานประกอบการอุตสาหกรรมการผลิต จำแนกตามระยะเวลาที่ทำการผลิตในรอบปี 2539 จำนวนชั่วโมงที่ทำการ ผลิตต่อวัน หมวด และหมู่อุตสาหกรรม	27
ตาราง 9	จำนวนและอัตราร้อยละของสถานประกอบการอุตสาหกรรมการผลิต จำแนกตามการส่งผลผลิตออกไปจำหน่ายในต่างประเทศ การใช้วัตถุดิบฯ สั่งเข้าจากต่างประเทศ หมวด และหมู่อุตสาหกรรม	30
ตาราง 10	จำนวนและอัตราร้อยละของสถานประกอบการอุตสาหกรรมการผลิต จำแนกตามการลงทุนเพื่อขยายหรือปรับปรุงกิจการในรอบ 5 ปีที่ผ่านมา (พ.ศ. 2535-2539) หมวด และหมู่อุตสาหกรรม	33
ตาราง 11	จำนวนและอัตราร้อยละของสถานประกอบการอุตสาหกรรมการผลิต จำแนกตามแผนการลงทุนเพื่อขยายหรือปรับปรุงกิจการระหว่าง พ.ศ. 2540-2542 หมวด และหมู่อุตสาหกรรม	36
ตาราง 12	จำนวนและอัตราร้อยละของสถานประกอบการอุตสาหกรรมการผลิต จำแนกตามการจ้างคนทำงานในปี 2539 หมวด และหมู่อุตสาหกรรม	39
ตาราง 13	จำนวนและอัตราร้อยละของสถานประกอบการอุตสาหกรรมการผลิต จำแนกตามการมีปัญหาในการดำเนินกิจการหมวดและหมู่อุตสาหกรรม	42
ตาราง 14	จำนวนและอัตราร้อยละของสถานประกอบการอุตสาหกรรมการผลิต จำแนกตามความต้องการความช่วยเหลือจากหน่วยงานของรัฐ หมวด และหมู่อุตสาหกรรม	44
ตอนที่ 2	ข้อมูลการดำเนินงานของสถานประกอบการ	
ตาราง 1	สถิติมูลฐานอุตสาหกรรมการผลิต พ.ศ. 2539 จำแนกตามหมวด และ หมู่อุตสาหกรรม	49

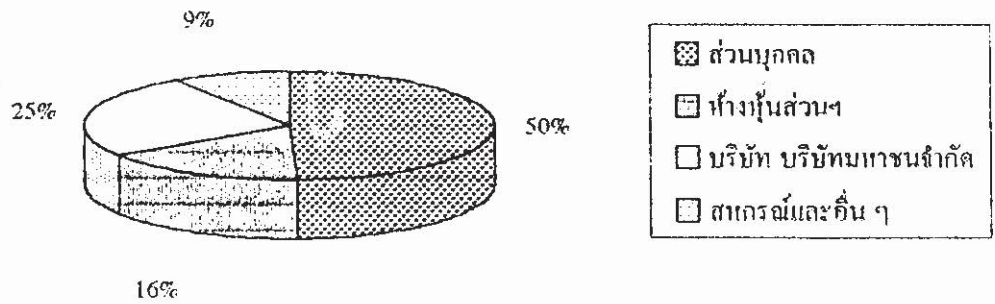
		หน้า
ตาราง 1.1	มูลค่าผลผลิตและรายรับของสถานประกอบการอุตสาหกรรมการผลิต ในปี 2539 จำแนกตามหมวด และหมู่อุตสาหกรรม	52
ตาราง 1.2	ต้นทุนการผลิตของสถานประกอบการอุตสาหกรรมการผลิตในปี 2539 จำแนกตามหมวด และหมู่อุตสาหกรรม	55
ตาราง 2	สถิติมาตรฐานอุตสาหกรรมการผลิต พ.ศ. 2539 จำแนกตามขนาดของ สถานประกอบการ	58
ตาราง 3	สถิติมาตรฐานอุตสาหกรรมการผลิต พ.ศ. 2539 จำแนกตามรูปแบบการ จัดตั้งตามกฎหมาย	59
ตาราง 4	สถิติมาตรฐานอุตสาหกรรมการผลิต พ.ศ. 2539 จำแนกตามรูปแบบการ จัดตั้งทางเศรษฐกิจ	60
ตาราง 5	จำนวนคนทำงานในสถานประกอบการการผลิต จำแนกตามสถานภาพการทำงาน เพศ หมวด และหมู่อุตสาหกรรม	61
ตาราง 6	จำนวนสถานประกอบการอุตสาหกรรมการผลิต จำแนกตามจำนวน วันทำงานต่อสัปดาห์ จำนวนชั่วโมงทำงานเฉลี่ยต่อวัน หมวด และ หมู่อุตสาหกรรม	64
ตาราง 7	ค่าตอบแทนแรงงานในปี 2539 จำแนกตามหมวด และหมู่อุตสาหกรรม	67
ตาราง 8	จำนวนสถานประกอบการที่มีคนทำงานรับงานไปทำที่บ้าน จำนวนคน- ทำงานฯ และค่าจ้างที่จ่ายให้แก่คนทำงานฯ จำแนกตามหมวด และ หมู่อุตสาหกรรม	70
ตาราง 9	มูลค่าวัตถุดิบและวัสดุประกอบ และสินค้าคงเหลือต้นปีและปลายปี จำแนกตามหมวด และหมู่อุตสาหกรรม	73
ตาราง 10	ส่วนเปลี่ยนแปลงของมูลค่าวัตถุดิบและวัสดุประกอบ และสินค้าคง เหลือ ในปี 2539 จำแนกตามหมวด และหมู่อุตสาหกรรม	76
ตาราง 11	ค่าใช้จ่ายทั้งสิ้นของสถานประกอบการอุตสาหกรรมการผลิตในปี 2539 จำแนกตามหมวด และหมู่อุตสาหกรรม	79
ตาราง 12	มูลค่าผลผลิตและรายรับของสถานประกอบการอุตสาหกรรมการผลิต ในปี 2539 จำแนกตามหมวด และหมู่อุตสาหกรรม	82
ตาราง 13	มูลค่าตามบัญชีของสินทรัพย์ถาวร เมื่อ 31 ธันวาคม 2539 และส่วน เปลี่ยนแปลงของสินทรัพย์ถาวร และค่าเสื่อมราคาในปี 2539 จำแนก ตามหมวด และหมู่อุตสาหกรรม	85

แผนภูมิ 1 โครงสร้างสถานประกอบการอุตสาหกรรมการผลิตจำแนกตาม

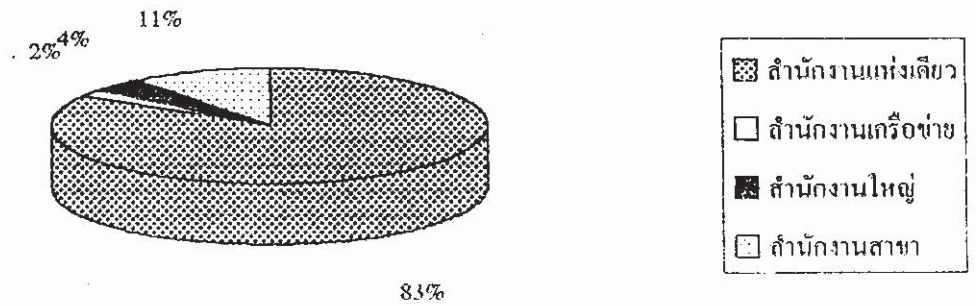
1. ขนาดของสถานประกอบการ



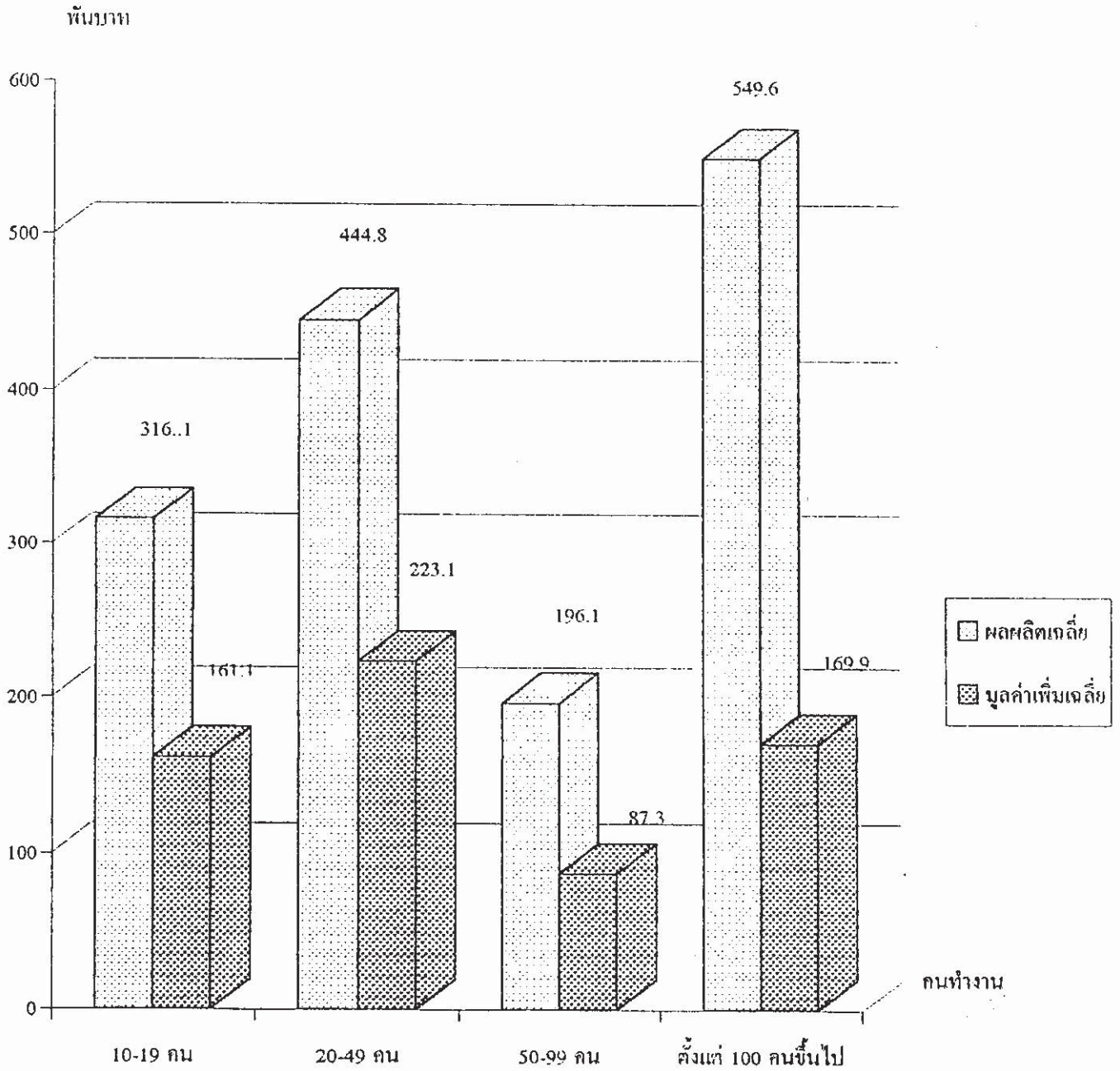
2. รูปแบบการจัดตั้งตามกฎหมาย



3. รูปแบบการจัดตั้งทางเศรษฐกิจ



แผนภูมิ 2 ผลผลิตเฉลี่ยและมูลค่าเพิ่มเฉลี่ยต่อคนทำงาน จำแนกตามขนาด
(จำนวนคนทำงาน) ของสถานประกอบการ



บทที่ 1

บทนำ

1.1 วัตถุประสงค์

สำนักงานสถิติแห่งชาติ ได้จัดทำสำมะโนอุตสาหกรรม พ.ศ. 2540 โดยมีวัตถุประสงค์เพื่อเก็บ รวบรวมข้อมูลพื้นฐานเกี่ยวกับการประกอบอุตสาหกรรมการผลิต ได้แก่ จำนวน ประเภทและขนาดของสถานประกอบการอุตสาหกรรมการผลิต จำนวนคนทำงานและค่าตอบแทนแรงงาน ต้นทุนการผลิต และ ค่าใช้จ่าย ประเภทต่าง ๆ ผลผลิต รายรับและสินทรัพย์ถาวรของสถานประกอบการ เป็นต้น ข้อมูลดังกล่าวจะเป็นประโยชน์ต่อภาครัฐและภาคเอกชน ในการใช้กำหนดนโยบายและวางแผนพัฒนาอุตสาหกรรม การผลิต รวมถึงการตัดสินใจในการลงทุนและการขยายกิจการ ทั้งในระดับจังหวัด และระดับประเทศ

1.2 ขุ่มรวม

สำมะโนอุตสาหกรรม พ.ศ. 2540 ขุ่มรวมสถานประกอบการที่ประกอบอุตสาหกรรมการผลิต ทุกประเภท ที่มีรูปแบบการจัดตั้งตามกฎหมายเป็นนิติบุคคลทุกขนาด และที่เป็นส่วนบุคคลที่มีคนทำงานตั้งแต่ 10 คนขึ้นไปทั่วประเทศ (ข้อมูลที่ออกในรายงานฉบับนี้ เป็นข้อมูลของสถานประกอบการที่มีคนทำงานตั้งแต่ 10 คนขึ้นไปเท่านั้นที่ตั้งอยู่ในจังหวัดเชียงราย)

1.3 คาบเวลาอ้างอิง

ข้อมูลที่เก็บรวบรวมเป็นข้อมูลการดำเนินงานของสถานประกอบการ ระหว่างวันที่ 1 มกราคม - 31 ธันวาคม 2539

1.4 แนวคิดและคำนิยาม

1) สถานประกอบการอุตสาหกรรมการผลิต

หมายถึง สถานประกอบการที่ดำเนินงานเกี่ยวกับการผลิต ซึ่งหมายถึงการเปลี่ยนรูปวัตถุดิบให้เป็นผลิตภัณฑ์ชนิดใหม่ด้วยเครื่องจักรกลหรือเคมีภัณฑ์ โดยไม่คำนึงถึงว่างานนั้นทำด้วยเครื่องจักรหรือด้วยมือหรือทำในโรงงาน โรงซ่อมหรือเคหะสถาน หรือผลิตภัณฑ์นั้นขายส่งหรือขายปลีกก็ตาม การประกอบชิ้นส่วนของผลิตภัณฑ์ที่ผลิตขึ้นนับว่าเป็นการผลิตด้วย

2) การจำแนกประเภทอุตสาหกรรมการผลิต

ในการจัดทำสำมะโนอุตสาหกรรมครั้งนี้ ได้จำแนกประเภทอุตสาหกรรมการผลิตตามมาตรฐานอุตสาหกรรมของสหประชาชาติ (International Standard Industrial Classification of All Economic Activities; ISIC : Rev.3) ซึ่งมีการจัดจำแนกรหัสประเภทอุตสาหกรรมการผลิต (Category D) ดังนี้

หมวด (Division)	ได้แก่ กลุ่มที่ใหญ่ที่สุดในการจัดประเภทอุตสาหกรรมการผลิต ใช้แทนด้วยเลขรหัส 2 ตัว ตั้งแต่รหัส 15 - 37 รวม 23 หมวด
หมู่ (Group)	ได้แก่ อุตสาหกรรมซึ่งแบ่งย่อยจากหมวด ใช้แทนด้วยเลขรหัส 3 ตัว ตั้งแต่รหัส 151 - 372 รวม 58 หมู่
หมู่ย่อย (Class)	ได้แก่ อุตสาหกรรมซึ่งแบ่งย่อยจากหมู่ ใช้แทนด้วยเลขรหัส 4 ตัว ตั้งแต่รหัส 1511 - 3720 รวม 127 หมู่ย่อย

3) รูปแบบการจัดตั้งตามกฎหมาย

(1) ส่วนบุคคลหรือห้างหุ้นส่วนที่ไม่เป็นนิติบุคคล

หมายถึง สถานประกอบการที่มีเจ้าของเป็นบุคคลธรรมดา คนเดียวหรือหลายคนรวมกัน และให้หมายรวมถึงห้างหุ้นส่วนสามัญที่ไม่จดทะเบียนเป็นนิติบุคคลด้วย

(2) ห้างหุ้นส่วนสามัญนิติบุคคล ห้างหุ้นส่วนจำกัด

หมายถึง สถานประกอบการที่จัดตั้งขึ้น โดยมีบุคคลตั้งแต่ 2 คนขึ้นไปรวมทุนกันเพื่อประกอบการผลิต และมีความรับผิดชอบร่วมกัน โดยการจดทะเบียนตามกฎหมาย

(3) บริษัทจำกัด บริษัทมหาชนจำกัด

บริษัทจำกัด หมายถึง สถานประกอบการที่จัดตั้งขึ้นโดยผู้ริเริ่มคณะหนึ่ง และได้จดทะเบียนถูกต้องตามกฎหมาย โดยมีผู้ริเริ่มก่อการอย่างน้อย 7 คนขึ้นไป

บริษัทมหาชนจำกัด หมายถึง บริษัทซึ่งตั้งขึ้นโดยมีผู้ถือหุ้นตั้งแต่ 100 คนขึ้นไป

(4) องค์กรหรือรัฐวิสาหกิจ

หมายถึง สถานประกอบการที่รัฐบาลเป็นเจ้าของหรือมีทุนอยู่ด้วยไม่น้อยกว่า ร้อยละ 50 ของทุนทั้งหมด ในที่นี้หมายรวมถึงสถานประกอบการที่ดำเนินการโดยรัฐบาลด้วย ได้แก่ เรือนจำ องค์กรฟอกหนัง องค์กรแก้ว เป็นต้น

(5) องค์กรเอกชนที่ไม่แสวงหากำไร

หมายถึง องค์กรสังคมสงเคราะห์ของเอกชน มูลนิธิ สมาคมและองค์กร ซึ่งจัดตั้งขึ้นเพื่อดำเนินงานเกี่ยวกับการสังคมสงเคราะห์ และสมาคมการกุศล ได้แก่ สมาคม วาย เอ็ม ซี เอ สมาคมส่งเสริมวัฒนธรรมหญิง สโมสรไลออนส์ ยุวพุทธิกสมาคมแห่งประเทศไทย เป็นต้น

(6) สหกรณ์

หมายถึง สถานประกอบการที่จัดตั้งขึ้นในรูปสหกรณ์ โดยจดทะเบียนถูกต้องตามกฎหมายว่าด้วยสหกรณ์ โดยมีผู้ก่อตั้งไม่น้อยกว่า 10 คน

(7) การจัดตั้งในรูปแบบอื่น ๆ

หมายถึง รูปแบบการจัดตั้งตามกฎหมายในรูปแบบอื่น ๆ นอกจากที่กล่าวข้างต้น เช่น ในรูปสมาคมหรือสโมสร ซึ่งจะต้องจดทะเบียนก่อตั้งโดยมีผู้ก่อตั้งอย่างน้อย 3 คน เป็นต้น

4) รูปแบบการจัดตั้งทางเศรษฐกิจ

(1) สำนักงานแห่งเดียว

หมายถึง สถานประกอบการอุตสาหกรรมที่ไม่เป็นสาขา หรือหน่วยงานย่อยของสถานประกอบการอุตสาหกรรมอื่น และไม่มีสาขาหรือหน่วยงานย่อยอื่น

(2) สำนักงานเครือข่าย

หมายถึง สถานประกอบการอุตสาหกรรมที่ไม่เป็นสำนักงานใหญ่หรือสาขา แต่มีการติดต่อพึ่งพา ได้รับการสนับสนุนหรือให้การสนับสนุนในด้านการบริหาร และดำเนินงานกับสถานประกอบการอื่นในกลุ่ม หรือในเครือข่ายเป็นครั้งคราว

(3) สำนักงานใหญ่

หมายถึง สถานประกอบการอุตสาหกรรมที่เป็นเจ้าของควบคุมกิจการของสถานประกอบการอื่น ที่เป็นสาขาหรือหน่วยงานย่อย

(4) สำนักงานสาขา

หมายถึง สถานประกอบการอุตสาหกรรมที่เป็นสาขา หรือหน่วยงานย่อยของสถานประกอบการอุตสาหกรรมอื่น

5) คนทำงาน

หมายถึง ผู้ที่ทำงานในสถานประกอบการ หรือทำงานให้กับสถานประกอบการ รวมเจ้าของหรือหุ้นส่วนที่ทำงานให้กับสถานประกอบการ ผู้ช่วยธุรกิจ คนทำงานของสถานประกอบการที่ไปประจำปฏิบัติงานนอกสถานที่ ไม่รวม ผู้บริหารหรือผู้ถือหุ้นที่ได้รับเบี้ยประชุมเป็นครั้งคราว คนทำงานของสถานประกอบการอื่นที่มาปฏิบัติงานประจำที่สถานประกอบการแห่งนี้ คนทำงานที่มารับงานไปทำที่บ้าน คนทำงานแบ่งออกเป็น

(1) เจ้าของหรือหุ้นส่วนที่ทำงานโดยไม่ได้รับค่าจ้าง/เงินเดือน

หมายถึง เจ้าของกิจการหรือหุ้นส่วนที่ทำงานให้สถานประกอบการ โดยไม่ได้รับค่าจ้าง/เงินเดือน

(2) คนทำงานโดยไม่ได้รับค่าจ้าง/เงินเดือน

หมายถึง ผู้ที่อาศัยอยู่ในครัวเรือนของเจ้าของกิจการ หรือหุ้นส่วน หรือบุคคลอื่น ที่ทำงานให้กับสถานประกอบการอย่างน้อยสัปดาห์ละ 20 ชั่วโมง โดยไม่ได้รับค่าจ้าง/เงินเดือน เป็นประจำ

(3) ลูกจ้างในกรรมวิธีการผลิต

หมายถึง ลูกจ้างทั้งหมดที่ทำงานเกี่ยวข้องโดยตรงกับการผลิตในขั้นตอนต่าง ๆ หรือกิจกรรมที่เกี่ยวข้องกับการผลิต โดยได้รับค่าจ้างเงินเดือน

(4) ลูกจ้างอื่น ๆ

หมายถึง ลูกจ้างทั้งหมดคนนอกเหนือจากลูกจ้างในกรรมวิธีการผลิตรวมถึงผู้ปฏิบัติงาน นักบริหาร นักวิชาการ เสมียนพนักงาน เช่น ผู้จัดการ ผู้อำนวยการ และกรรมการบริหารที่ได้รับค่าจ้าง/เงินเดือน ผู้ปฏิบัติงานในห้องทดลองและนักวิจัย พนักงานพิมพ์ดีด พนักงานบัญชี และพนักงานขาย เป็นต้น

8) ค่าตอบแทนแรงงาน

(1) ค่าจ้าง/เงินเดือน

หมายถึง เงินที่นายจ้างหรือสถานประกอบการจ่ายให้ลูกจ้าง ในระหว่างเดือนมกราคม - ธันวาคม 2539 (ก่อนหักภาษีเงินได้บุคคลธรรมดา เงินสมทบกองทุนประกันสังคม ในส่วนที่ลูกจ้างต้องจ่าย ค่าประกันชีวิต และรายจ่ายของลูกจ้างอื่น ๆ) ตามข้อตกลงการจ้างแรงงาน โดยอาจจ่ายตามเงื่อนไขของระยะเวลา หรือจ่ายตามปริมาณงาน

(2) ค่าล่วงเวลา โบนัส เงินรางวัลพิเศษ เงินเพิ่มค่าครองชีพ ค่านายหน้า

หมายถึง เงินนอกเหนือจากค่าจ้างเงินเดือนที่สถานประกอบการจ่ายให้แก่ลูกจ้างเป็นค่าตอบแทนในการทำงาน นอกเหนือจากการทำงานในเวลาปกติ

(3) ผลประโยชน์ตอบแทนอื่น ๆ

หมายถึง ผลประโยชน์ตอบแทนแรงงานที่นายจ้างหรือสถานประกอบการจ่าย หรือบริการให้แก่ลูกจ้างนอกเหนือจากค่าจ้างเงินเดือน ได้แก่ ค่าตอบแทนแรงงานที่จ่ายเป็นสิ่งของหรือ ผลผลิต และสวัสดิการที่นายจ้างจัดหาหรือบริการลูกจ้าง เช่น อาหาร เครื่องดื่ม บ้านพักคนงาน ค่าเช่าบ้าน ค่ารักษาพยาบาล พาหนะรับส่งมาทำงาน บันเทิงหรือสันทนาการต่าง ๆ เป็นต้น การจ่ายอาจจะจ่ายเป็น ตัวเงินหรือไม่ก็ได้

(4) เงินที่สถานประกอบการจ่ายสมทบเพื่อการประกันสังคม

หมายถึง เงินที่สถานประกอบการจ่ายสมทบเพื่อการประกันสังคมของทั้งรัฐบาลและเอกชน เพื่อมิให้ลูกจ้างได้รับความเดือดร้อนเมื่อต้องขาดรายได้ไปบางส่วนหรือทั้งหมด อันเนื่องมาจากการเจ็บป่วยหรือประสบอันตรายทั้งในและนอกเวลาทำงาน การคลอดบุตร ทูพลาภาพ การว่างงาน ชราภาพ และเสียชีวิต เงินดังกล่าวได้แก่ เงินสมทบกองทุนประกันสังคม กองทุนเงินทดแทน กองทุนสำรองเลี้ยงชีพ การประกันสุขภาพ เป็นต้น

7) ค่าซื้อวัตถุดิบและวัสดุประกอบที่ใช้ในการผลิต

หมายถึง มูลค่าของวัตถุดิบและส่วนประกอบที่สถานประกอบการจัดซื้อ หรือได้รับมาจากสำนักงานใหญ่ ในระหว่างเดือนมกราคม - ธันวาคม 2539 เพื่อใช้ในการผลิตโดยสถานประกอบการเอง หรือจ้างสถานประกอบการอื่นหรือผู้อื่นทำการผลิต มูลค่าดังกล่าวเป็นมูลค่าที่นำส่งถึงสถานประกอบการ ซึ่งรวมค่าภาษีขาเข้า ค่าขนส่ง ค่าประกันภัย ค่าบรรจุหีบห่อ เป็นต้น

8) ค่าใช้จ่ายในการผลิต

หมายถึง ค่าใช้จ่ายที่ใช้ไปในการผลิตนอกเหนือจากค่าตอบแทนแรงงาน ค่าซื้อวัตถุดิบและส่วนประกอบที่ใช้ในการผลิต และค่าซื้อสินค้ามาจำหน่ายในสภาพเดิม ค่าใช้จ่ายในการผลิตประกอบด้วย ค่าเชื้อเพลิงและค่าไฟฟ้าที่ใช้ในการผลิต ค่าติดตั้งซ่อมแซมและค่าบำรุงรักษาสินค้าที่จำหน่ายให้ลูกค้า ค่าติดตั้งซ่อมแซมและบำรุงรักษาเครื่องจักร เครื่องมือฯ เป็นต้น

9) ค่าจ้างเหมาจ่ายให้สถานประกอบการอื่นผลิตสินค้าให้

หมายถึง จำนวนเงินที่จ่ายเป็นค่าจ้างให้กับสถานประกอบการอื่น เพื่อทำการผลิตสินค้า โดยวัตถุดิบและส่วนประกอบในการผลิตเป็นของสถานประกอบการผู้จ้าง

10) ค่าซื้อสินค้าที่ซื้อมาจำหน่ายในสภาพเดิม

หมายถึง มูลค่าในการซื้อสินค้าเพื่อนำมาจำหน่ายในสภาพเดิม โดยไม่มีการเปลี่ยนแปลงสภาพ

11) วัตถุดิบและสินค้าคงเหลือ

หมายถึง มูลค่าของวัตถุดิบและส่วนประกอบ และสินค้าคงเหลือ ซึ่งสถานประกอบการเป็นเจ้าของ หรือควบคุมดูแลอยู่ ณ วันที่ 31 ธันวาคม 2539 วัตถุดิบและสินค้าคงเหลือเหล่านี้อาจจะเก็บไว้ที่สถานประกอบการ หรือที่หน่วยงานช่วยเหลือ หรือที่โกดังสินค้า

12) ค่าใช้จ่ายในการขาย

หมายถึง ค่าใช้จ่ายที่เกี่ยวข้องโดยตรงกับการจำหน่ายสินค้าของสถานประกอบการ เช่น ค่าโฆษณา ค่านายหน้า ค่าขนส่งสินค้าที่จำหน่าย ค่าประกันภัยสินค้า เป็นต้น

13) ค่าใช้จ่ายในการบริหารและดำเนินงาน

หมายถึง ค่าใช้จ่ายนอกเหนือจากค่าใช้จ่ายที่กล่าวแล้วในข้อ 8) และข้อ 12) ค่าใช้จ่ายในการบริหารและดำเนินงาน ได้แก่ ค่าโฆษณา ค่านายหน้า ค่าไฟฟ้า ค่าน้ำประปา ค่าทำบัญชี ค่าปรึกษา ไปรษณีย์โทรเลข โทรศัพท์ ค่าเช่า ค่าเสื่อมราคาเครื่องใช้สำนักงาน คอกเบี้ยจ่าย หนี้สูญ เป็นต้น

14) มูลค่าผลผลิต

หมายถึง มูลค่าการจำหน่ายผลิตภัณฑ์ที่สถานประกอบการผลิตขึ้นเอง และหรือ ที่สถานประกอบการอื่นผลิตให้ โดยสถานประกอบการเป็นผู้จ่ายค่าวัสดุและวัสดุประกอบในการผลิต ในระหว่างเดือนมกราคม - ธันวาคม 2539 ทั้งนี้ให้รวมมูลค่าผลผลิตที่สถานประกอบการผลิตเพื่อใช้เอง หรือให้คนทำงาน เป็นส่วนหนึ่งของค่าตอบแทนแรงงาน ผลผลิตที่จัดส่งให้สำนักงานใหญ่ สำนักงานสาขา หรือ สำนักงานขายของโรงงาน และรายรับจากการขายผลพลอยได้และเศษวัสดุ

15) รายรับจากการขายสินค้าที่ซื้อมาจำหน่ายในสภาพเดิม

หมายถึง จำนวนเงินที่สถานประกอบการได้รับจากการขายสินค้าที่ซื้อมาจำหน่าย โดย ไม่มี การเปลี่ยนแปลงสภาพ

16) รายรับจากการรับจ้างเหมาทำการผลิตสินค้าและให้บริการด้านการวิจัย ติดตั้ง ซ่อมบำรุง-

รักษาฯ

หมายถึง จำนวนเงินที่ได้รับจากผู้จ้างในการรับจ้างเหมาทำการผลิตสินค้า โดยผู้จ้างจัดหาวัตถุดิบให้ รวมถึงการผลิตสินค้าให้สถานประกอบการอื่นในเครือเดียวกัน และจำนวนเงินที่ได้รับจากการให้บริการซ่อมแซมรักษาและติดตั้งเครื่องจักรให้กับสถานประกอบการอื่น หรือลูกค้าอื่นๆ หรือสถานประกอบการอื่นในเครือเดียวกัน

17) มูลค่าตามบัญชีของสินทรัพย์ถาวร

หมายถึง มูลค่าสุทธิของสินทรัพย์ถาวรตามบัญชีเมื่อได้หักค่าเสื่อมราคา ค่าสึกหรอตามระยะเวลาการใช้งานถึงวันสิ้นปี สินทรัพย์ถาวร ได้แก่ ที่ดิน อาคาร เครื่องจักรและเครื่องมือ ยานพาหนะ เครื่องใช้สำนักงาน เป็นต้น มูลค่าสินทรัพย์ถาวรรวมถึงมูลค่าการต่อเติมคัดแปลง และปรับปรุงสินทรัพย์-ถาวรในระหว่างเดือนมกราคม - ธันวาคม 2539 เพื่อยืดอกอายุการใช้งาน หรือเพิ่มประสิทธิภาพการทำงาน

18) ค่าเสื่อมราคา

หมายถึง มูลค่าที่เสื่อมสิ้นไปของสินทรัพย์ถาวรตามระยะเวลาการใช้งานในปี 2539

19) มูลค่าเพิ่ม

คำนวณโดย : มูลค่าเพิ่ม = มูลค่าผลผลิต - ต้นทุนการผลิต

มูลค่าผลผลิต

หมายถึง รายรับของสถานประกอบการ ซึ่งได้แก่

- (1) มูลค่าขายผลผลิตของสถานประกอบการ
- (2) รายรับจากการขายสินค้าที่ซื้อมาจำหน่ายในสภาพเดิม
- (3) รายรับจากการรับจ้างเหมาทำการผลิตสินค้า และรายรับจากการให้บริการด้านวิจัย
ติดตั้ง ซ่อมแซมและบำรุงรักษา
- (4) ค่าเช่ารับ
- (5) รายรับอื่น ๆ
- (6) ส่วนเปลี่ยนแปลงของสินค้าคงเหลือ
- (7) ภาษีมูลค่าเพิ่มสุทธิ

ต้นทุนการผลิต

หมายถึง รายจ่ายที่ใช้ในการดำเนินกิจการของสถานประกอบการในรอบปี ซึ่งได้แก่

- (1) ค่าซื้อวัตถุดิบและวัสดุประกอบที่ใช้ในการผลิต
- (2) ค่าใช้จ่ายในการผลิต และค่าจ้างเหมาจ่ายให้สถานประกอบการอื่นผลิตสินค้าให้
- (3) ส่วนเปลี่ยนแปลงของวัตถุดิบและส่วนประกอบคงเหลือ
- (4) ค่าซื้อสินค้าที่ซื้อมาจำหน่ายในสภาพเดิม
- (5) ค่าใช้จ่ายในการขาย และค่าใช้จ่ายในการบริหารและดำเนินงาน (ไม่รวมค่าเสื่อมราคาสิน
ทรัพย์ถาวร ดอกเบี้ยจ่าย หนี้สูญ)

1.5 การเก็บรวบรวมข้อมูล

การเก็บรวบรวมข้อมูลใช้วิธีส่งเจ้าหน้าที่ ซึ่งเป็นข้าราชการและลูกจ้างของสำนักงานสถิติแห่งชาติ ออกไปทำการสัมภาษณ์เจ้าของหรือผู้ประกอบการของสถานประกอบการอุตสาหกรรมการผลิต ซึ่งอยู่ในกลุ่มรวมของการทำสำมะโนอุตสาหกรรม ในระหว่างเดือนมิถุนายน - กันยายน 2540

บทที่ 2

สรุปข้อมูลที่สำคัญ

2.1 ข้อมูลทั่วไปของสถานประกอบการอุตสาหกรรมการผลิต

1) จำนวนและขนาดของสถานประกอบการ

ข้อมูลการจัดทำสำมะโนอุตสาหกรรม พ.ศ. 2540 พบว่า ในจังหวัดเชียงรายมีสถานประกอบการอุตสาหกรรมการผลิต ที่มีคนทำงานตั้งแต่ 10 คนขึ้นไป 236 แห่ง ในจำนวนนี้ตั้งอยู่ในเขตเทศบาล (รวม สุขาภิบาล) 81 แห่ง และตั้งอยู่นอกเขตเทศบาล 155 แห่ง (ตาราง 1) จะเห็นว่า สถานประกอบการอุตสาหกรรมการผลิตส่วนใหญ่ (ประมาณร้อยละ 56) เป็นสถานประกอบการขนาดเล็ก ที่มีคนทำงาน 10-19 คน โดยที่ในเขตเทศบาลมีสถานประกอบการขนาดเล็กในสัดส่วนที่สูงกว่านอกเขตฯ คือประมาณร้อยละ 60.5 และ 53.5 ตามลำดับ รองลงมาเป็นสถานประกอบการอุตสาหกรรมการผลิตที่มีคนทำงาน 20-49 คน โดยในเขตเทศบาลและนอกเขตฯมีสถานประกอบการขนาด 20-49 คน ในสัดส่วนที่ใกล้เคียงกัน คือประมาณร้อยละ 33.3 และ 31.6 ตามลำดับ สถานประกอบการอุตสาหกรรมการผลิตในเขตเทศบาลและนอกเขตฯ ที่เหลืออีกประมาณร้อยละ 6.2 และ 14.9 เป็นสถานประกอบการที่มีคนทำงานตั้งแต่ 50 คนขึ้นไป และเป็นที่น่าสังเกตว่า นอกเขตฯมีสัดส่วนของสถานประกอบการขนาดใหญ่สูงกว่าในเขตเทศบาล

2) รูปแบบการจัดตั้งตามกฎหมาย

รูปแบบการจัดตั้งตามกฎหมายของสถานประกอบการอุตสาหกรรมการผลิตนั้น พบว่า สถานประกอบการส่วนใหญ่ทั้งในเขตเทศบาลและนอกเขตฯ เป็นสถานประกอบการที่มีรูปแบบเป็นส่วนบุคคล โดยในเขตเทศบาลมีสถานประกอบการอุตสาหกรรมการผลิตรูปแบบส่วนบุคคล ประมาณร้อยละ 43.2 รองลงมาเป็นสถานประกอบการที่มีรูปแบบเป็นบริษัทจำกัดและบริษัทมหาชนจำกัด และรูปแบบเป็นห้างหุ้นส่วนฯ ประมาณร้อยละ 29.6 และร้อยละ 24.7 อีกเพียงร้อยละ 2.5 เป็นสถานประกอบการที่เป็นสหกรณ์ และรูปแบบอื่นๆ ในทางกลับกันนอกเขตเทศบาล มีสถานประกอบการที่เป็นบริษัทจำกัดและบริษัทมหาชนจำกัด สูงถึงร้อยละ 22.6 ในขณะที่มีสถานประกอบการที่เป็นห้างหุ้นส่วนฯ และรูปแบบสหกรณ์และรูปแบบอื่นๆ มีสัดส่วนที่ใกล้เคียงกัน คือประมาณร้อยละ 11.6 และร้อยละ 12.9 ตามลำดับ

3) รูปแบบการจัดตั้งทางเศรษฐกิจ

สำหรับรูปแบบการจัดตั้งทางเศรษฐกิจของสถานประกอบการอุตสาหกรรมการผลิตนั้น พบว่า มากกว่าร้อยละ 80 ของสถานประกอบการในจังหวัดเชียงราย เป็นสถานประกอบการที่เป็นสำนักงานแห่งเดียว รองลงมาเป็นสถานประกอบการที่เป็นสำนักงานสาขา ประมาณร้อยละ 10.6 นอกนั้นเป็นสถานประกอบการที่เป็นสำนักงานใหญ่และสำนักงานเครือข่าย ประมาณร้อยละ 3.8 และร้อยละ 2.1 ตามลำดับ สำหรับสถานประกอบการอุตสาหกรรมผลิตทั้งในเขตเทศบาลและนอกเขตฯ มีสัดส่วนรูปแบบการจัดตั้งทางเศรษฐกิจในทำนองเดียวกัน (ตาราง 1)

ตาราง 1 จำนวนและอัตราร้อยละของสถานประกอบการอุตสาหกรรมการผลิต จำแนกตามขนาดรูปแบบการจัดตั้งตามกฎหมาย และรูปแบบการจัดตั้งทางเศรษฐกิจ

ลักษณะของสถานประกอบการ	รวม		ในเขตเทศบาล		นอกเขตเทศบาล	
	จำนวน	%	จำนวน	%	จำนวน	%
รวม	238	100.0	81	100.0	155	100.0
ขนาดของสถานประกอบการ						
10 - 19 คน	132	56.0	49	60.5	83	53.5
20 - 49 คน	76	32.2	27	33.3	49	31.6
50 - 99 คน	18	7.6	3	3.7	15	9.7
ตั้งแต่ 100 คนขึ้นไป	10	4.2	2	2.5	8	5.2
รูปแบบการจัดตั้งตามกฎหมาย						
ส่วนบุคคล	117	49.6	35	43.2	82	52.9
ห้างหุ้นส่วนจำกัด ห้างหุ้นส่วนสามัญนิติบุคคล	38	16.1	20	24.7	18	11.6
บริษัทจำกัด บริษัทมหาชนจำกัด สหกรณ์และอื่น ๆ	59	25.0	24	29.6	35	22.6
	22	9.3	2	2.5	20	12.9
รูปแบบการจัดตั้งทางเศรษฐกิจ						
สำนักงานแห่งเดียว	197	83.5	64	79.0	133	85.8
สำนักงานเครือข่าย	5	2.1	2	2.5	3	1.9
สำนักงานใหญ่	9	3.8	6	7.4	3	1.9
สำนักงานสาขา	25	10.6	9	11.1	16	10.4

หมายเหตุ : รวมเทศบาล

4) ประเภทอุตสาหกรรม

เมื่อพิจารณาประเภทของสถานประกอบการอุตสาหกรรมการผลิตในตาราง 2 พบว่าสถานประกอบการอุตสาหกรรมการผลิตในจังหวัดเชียงราย ประกอบอุตสาหกรรมการผลิตผลิตภัณฑ์อาหารและเครื่องดื่ม ในสัดส่วนสูงกว่าอุตสาหกรรมประเภทอื่น กล่าวคือประมาณร้อยละ 39.4 รองลงมาเป็นการผลิตผลิตภัณฑ์จากแร่โลหะ ประมาณร้อยละ 21.2 การผลิตผลิตภัณฑ์ยาสูบ ประมาณร้อยละ 12.7 สถานประกอบการที่ผลิตสิ่งทอ เครื่องแต่งกาย รวมทั้งการตกแต่งซ่อมสิ่งขั้ว มีประมาณร้อยละ 8.5

เมื่อพิจารณาความแตกต่างของประเภทอุตสาหกรรมระหว่างสถานประกอบการอุตสาหกรรมการผลิต ซึ่งตั้งอยู่ในเขตเทศบาลและนอกเขตเทศบาล พบว่าในเขตเทศบาลมีสัดส่วนของสถานประกอบการประเภทการผลิตอาหารและเครื่องดื่ม (ร้อยละ 53.1) ประเภทการผลิตกระดาษและผลิตภัณฑ์กระดาษ รวมทั้งการพิมพ์โฆษณา การพิมพ์ และการทำสำเนา สื่อบันทึก (ร้อยละ 6.2) และประเภทการผลิตโลหะขั้นมูลฐาน ผลิตภัณฑ์ที่ทำจากโลหะประติมากรรม ยกเว้นเครื่องจักรและอุปกรณ์ (ร้อยละ 6.2) มีสัดส่วนของสถานประกอบการค่อนข้างสูงกว่านอกเขตเทศบาล (นอกเขตฯ ประมาณร้อยละ 32.3 ร้อยละ 0.6 และร้อยละ 0.6 ตามลำดับ) ในขณะที่นอกเขตฯ มีสัดส่วนของสถานประกอบการที่ผลิตผลิตภัณฑ์จากแร่โลหะ (ร้อยละ 25.8) และการผลิตผลิตภัณฑ์ยาสูบ (ร้อยละ 17.4) สูงกว่าสัดส่วนของสถานประกอบการในเขตเทศบาล (ในเขตฯ ประมาณร้อยละ 12.3 และร้อยละ 3.7)

ตาราง 2 จำนวนและอัตราร้อยละของสถานประกอบการอุตสาหกรรมการผลิต จำแนกตามหมวดอุตสาหกรรม

หมวดอุตสาหกรรม	รวม		ในเขตเทศบาล		นอกเขตเทศบาล	
	จำนวน	%	จำนวน	%	จำนวน	%
รวม	236	100.0	81	100.0	155	100.0
การผลิตผลิตภัณฑ์อาหารและเครื่องดื่ม	93	39.4	43	53.1	50	32.3
การผลิตผลิตภัณฑ์ยาสูบ	30	12.7	3	3.7	27	17.4
การผลิตสิ่งทอ เครื่องแต่งกาย รวมทั้งการตกแต่งและซ่อมสิ่งนสัตว์	20	8.5	3	3.7	17	11.0
การผลิตกระดาษและผลิตภัณฑ์กระดาษ	6	2.5	5	6.2	1	0.6
การพิมพ์โฆษณา การพิมพ์ และการทำสำเนา สื่อบันทึก						
การผลิตผลิตภัณฑ์ถ่านโค้ก ผลิตภัณฑ์ที่ได้จากการกลั่นน้ำมันปิโตรเลียม และเชื้อเพลิงปรมาณู การผลิตเคมีภัณฑ์ และผลิตภัณฑ์เคมี	3	1.3	1	1.2	2	1.3
การผลิตผลิตภัณฑ์จากแร่โลหะ	50	21.2	10	12.3	40	25.8
การผลิตโลหะขั้นมูลฐาน ผลิตภัณฑ์ที่ทำจากโลหะประดิษฐ์ ยกเว้นเครื่องจักรและอุปกรณ์	6	2.5	5	6.2	1	0.6
การผลิตยานยนต์ รถพ่วง และรถกึ่งรถพ่วง	7	3.0	1	1.2	6	3.9
การผลิตเฟอร์นิเจอร์ รวมทั้งการผลิตซึ่งมิได้จัดประเภทไว้ในที่อื่น	18	7.6	8	9.9	10	6.5
การผลิตอื่น ๆ	3	1.3	2	2.5	1	0.6

หมายเหตุ : รวมสาขาภิบาล

2.2 คนทำงานและค่าตอบแทนแรงงาน

1) คนทำงาน จำแนกตามหมวดอุตสาหกรรม

ในจังหวัดเชียงราย มีคนทำงานในสถานประกอบการอุตสาหกรรมการผลิตทั้งสิ้น 7,881 คน ประมาณครึ่งหนึ่งหรือร้อยละ 49.3 ปฏิบัติงานอยู่ในอุตสาหกรรมการผลิตอาหารและเครื่องดื่ม รองลงมา ปฏิบัติงานอยู่ในอุตสาหกรรมการผลิตผลิตภัณฑ์ยาสูบ (ร้อยละ 19.3) การผลิตผลิตภัณฑ์จากแร่โลหะ (ร้อยละ 12.7) การผลิตเฟอร์นิเจอร์ฯ (ร้อยละ 7.9)

2) คนทำงานเฉลี่ยต่อสถานประกอบการ

สถานประกอบการอุตสาหกรรมผลิตในจังหวัดเชียงราย มีคนทำงานเฉลี่ยประมาณ 33 คน ต่อสถานประกอบการ และมีจำนวนลูกจ้างเฉลี่ยใกล้เคียงกัน คือ 32 คนต่อสถานประกอบการ อุตสาหกรรมผลิตผลิตภัณฑ์ยาสูบ เป็นสถานประกอบการที่มีขนาดใหญ่กว่าอุตสาหกรรมประเภทอื่น กล่าวคือมีจำนวนคนทำงานเฉลี่ยสูงที่สุดถึง 51 คนต่อสถานประกอบการ รองลงมา เป็นสถานประกอบการที่ผลิตผลิตภัณฑ์อาหารและเครื่องดื่ม และอุตสาหกรรมผลิตเฟอร์นิเจอร์ รวมทั้งการผลิตซึ่งมิได้จัดประเภทไว้ในที่อื่น มีคนทำงานเฉลี่ยประมาณ 42 คน และ 35 คน ต่อสถานประกอบการ ส่วนสถานประกอบการที่มีขนาดเล็กกว่าอุตสาหกรรมประเภทอื่น คืออุตสาหกรรมการผลิตผลิตภัณฑ์ถ่านโค้ก ผลิตภัณฑ์ที่ได้จากการกลั่นน้ำมันปิโตรเลียม และเชื้อเพลิงปรมาณู การผลิตเคมีภัณฑ์และผลิตภัณฑ์เคมี ซึ่งมีขนาดใกล้เคียงกับอุตสาหกรรมผลิตอื่น ๆ ก็มีคนทำงานเฉลี่ยประมาณ 16 คนต่อสถานประกอบการ

3) ค่าตอบแทนแรงงาน

เมื่อพิจารณาค่าตอบแทนแรงงานที่ลูกจ้างได้รับในปี 2539 ในจังหวัดเชียงรายพบว่าลูกจ้างได้รับค่าตอบแทนแรงงานเฉลี่ยต่อคนประมาณ 34,700 บาทต่อปี ลูกจ้างในสถานประกอบการอุตสาหกรรมผลิตกระดาษและผลิตภัณฑ์กระดาษ การพิมพ์โฆษณา การพิมพ์และการทำสำเนาสื่อบันทึก ได้รับค่าตอบแทนแรงงานเฉลี่ยสูงที่สุด คือประมาณ 81,300 บาทต่อคน รองลงมาเป็นลูกจ้างในสถานประกอบการอุตสาหกรรมผลิตยานยนต์ รถพ่วง และรถกึ่งรถพ่วง ได้รับค่าตอบแทนแรงงานประมาณ 49,400 บาทต่อคน ลูกจ้างในสถานประกอบการอุตสาหกรรมผลิตผลิตภัณฑ์ถ่านโค้ก ผลิตภัณฑ์ที่ได้จากการกลั่นน้ำมันปิโตรเลียม และเชื้อเพลิงปรมาณู การผลิตเคมีภัณฑ์และผลิตภัณฑ์เคมี และอุตสาหกรรมผลิตผลิตภัณฑ์จากแร่โอโลหะ ได้รับค่าตอบแทนแรงงานเฉลี่ยใกล้เคียงกันคือ ประมาณ 45,000 บาทต่อคน ลูกจ้างในสถานประกอบการผลิตสิ่งทอ เครื่องแต่งกายรวมทั้งการตกแต่งและซ่อมสิ่งของสัตว์ ได้รับค่าตอบแทนแรงงานเฉลี่ยต่ำที่สุด คือประมาณ 18,000 บาทต่อคน

ตาราง 3 คนทำงานและค่าตอบแทนแรงงาน จำแนกตามหมวดอุตสาหกรรม

หมวดอุตสาหกรรม	คนทำงาน		คนทำงานเฉลี่ยต่อสถานประกอบการ		ค่าตอบแทนแรงงานเฉลี่ยต่อปีของลูกจ้าง (บาท)
	จำนวน	ร้อยละ	คนทำงาน	ลูกจ้าง	
รวม	7,881	100.0	33.4	32.1	34,674
การผลิตผลิตภัณฑ์อาหารและเครื่องดื่ม	3,889	49.3	41.8	40.5	34,960
การผลิตผลิตภัณฑ์ยาสูบ	1,519	19.3	50.6	48.5	21,947
การผลิตสิ่งทอ เครื่องแต่งกาย รวมทั้งการตกแต่งและซ่อมสิ่งขนสัตว์	336	4.3	16.8	16.0	17,951
การผลิตกระดาษและผลิตภัณฑ์กระดาษ การพิมพ์โฆษณา	113	1.4	18.8	18.5	81,317
การพิมพ์ และการทำสำเนา สื่อบันทึก					
การผลิตผลิตภัณฑ์ถ่านโค้ก ผลิตภัณฑ์ที่ได้จากการถลุง	48	0.6	16.0	16.0	45,335
น้ำมันปิโตรเลียม และเชื้อเพลิงปรมาณู การผลิตเคมีภัณฑ์					
และผลิตภัณฑ์เคมี					
การผลิตผลิตภัณฑ์จากแร่โลหะ	998	12.7	20.0	19.1	44,549
การผลิตโลหะขั้นมูลฐาน ผลิตภัณฑ์ที่ทำจากโลหะ	109	1.4	18.2	17.0	44,390
ประคิษฐ์ ยกเว้นเครื่องจักรและอุปกรณ์					
การผลิตยานยนต์ รถพ่วง และรถถังรถพ่วง	200	2.5	28.6	27.1	49,375
การผลิตเฟอร์นิเจอร์ รวมทั้งการผลิตซึ่งมิได้จัดประเภทไว้ในที่อื่น	622	7.9	34.6	33.5	40,703
การผลิตอื่น ๆ	47	0.6	15.7	14.0	40,846

2.8 มูลค่าผลิตและมูลค่าเพิ่ม จำแนกตามหมวดอุตสาหกรรม

1) มูลค่าผลิต

เมื่อพิจารณาข้อมูลมูลค่าผลิตจำแนกตามหมวดอุตสาหกรรม พบว่า ในจังหวัดเชียงราย อุตสาหกรรมการผลิตผลิตภัณฑ์อาหารและเครื่องดื่ม มีมูลค่าผลิตสูงสุดที่สุด คือร้อยละ 53.9 รองลงมาได้แก่ อุตสาหกรรมการผลิตผลิตภัณฑ์ยาสูบ และอุตสาหกรรมการผลิตผลิตภัณฑ์จากแร่โลหะ (ร้อยละ 18.2 และ ร้อยละ 14.3)

2) มูลค่าเพิ่ม

หากพิจารณามูลค่าเพิ่มที่ได้จากอุตสาหกรรมประเภทต่าง ๆ พบว่า อุตสาหกรรมประเภท การผลิตผลิตภัณฑ์อาหารและเครื่องดื่มให้มูลค่าเพิ่มสูงสุดที่สุด คือร้อยละ 54.9 รองลงมาได้แก่ อุตสาหกรรม ประเภทการผลิตผลิตภัณฑ์จากแร่โลหะ และอุตสาหกรรมประเภทการผลิตผลิตภัณฑ์ยาสูบ (ร้อยละ 19.3 และร้อยละ 7.3) มูลค่าเพิ่มจากอุตสาหกรรมประเภทการผลิตผลิตภัณฑ์ถ่านโค้ก ผลิตภัณฑ์ที่ได้จากการกลั่น น้ำมันปิโตรเลียม และเชื้อเพลิงปรมาณู การผลิตเคมีภัณฑ์ และผลิตภัณฑ์เคมี และอุตสาหกรรมประเภทการผลิตเฟอร์นิเจอร์ รวมทั้งการผลิตซึ่งมิได้จัดประเภทไว้ในที่อื่น มีสัดส่วนของมูลค่าเพิ่มเท่ากัน คือร้อยละ 4.4

ตาราง 4 มูลค่าผลผลิตและมูลค่าเพิ่ม จำแนกตามหมวดอุตสาหกรรม

(หน่วย : พันบาท)

หมวดอุตสาหกรรม	มูลค่าผลผลิต		มูลค่าเพิ่ม	
	มูลค่า	ร้อยละ	มูลค่า	ร้อยละ
รวม	3,247,925.8	100.0	1,337,896.5	100.0
การผลิตผลิตภัณฑ์อาหารและเครื่องดื่ม	1,752,031.1	53.9	733,858.5	54.9
การผลิตผลิตภัณฑ์ยาสูบ	590,725.1	18.2	97,168.6	7.3
การผลิตสิ่งทอ เครื่องแต่งกาย รวมทั้งการตกแต่ง และซ่อมสิ่งขนสัตว์	20,598.0	0.6	12,171.8	0.9
การผลิตกระดาษและผลิตภัณฑ์กระดาษ การพิมพ์ โฆษณา	93,301.4	2.9	52,734.4	4.0
การพิมพ์ และการทำสำเนา สื่อบันทึก				
การผลิตผลิตภัณฑ์ถ่านโค้ก ผลิตภัณฑ์ที่ได้จาก การกลั่น	122,385.8	3.8	59,192.6	4.4
น้ำมันปิโตรเลียม และเชื้อเพลิงปรมาณู การ ผลิตเคมีภัณฑ์ และผลิตภัณฑ์เคมี				
การผลิตผลิตภัณฑ์จากแร่โลหะ	463,240.7	14.3	258,452.6	19.3
การผลิตโลหะขั้นมูลฐาน ผลิตภัณฑ์ที่ทำจากโลหะ ประดิษฐ์ ยกเว้นเครื่องจักรและอุปกรณ์	48,794.2	1.5	33,807.2	2.5
การผลิตยานยนต์ รถพ่วง และรถกึ่งรถพ่วง	43,448.0	1.3	24,355.5	1.8
การผลิตเฟอร์นิเจอร์ รวมทั้งการผลิตซึ่งมิได้จัด ประเภทไว้ในที่อื่น	95,628.9	3.0	58,949.1	4.4
การผลิตอื่น ๆ	17,772.5	0.5	7,206.3	0.5

2.4 มูลค่าผลผลิตเฉลี่ยและมูลค่าเพิ่มเฉลี่ย จำแนกตามขนาดของสถานประกอบการ

1) มูลค่าผลผลิตเฉลี่ย

เมื่อพิจารณามูลค่าผลผลิตเฉลี่ยต่อสถานประกอบการ จำแนกตามขนาดของสถานประกอบการ พบว่า สถานประกอบการในจังหวัดเชียงราย มีมูลค่าผลผลิตเฉลี่ยต่อสถานประกอบการ แปรผันตามขนาดของสถานประกอบการ กล่าวคือสถานประกอบการที่มีขนาดเล็กที่สุด(คนทำงาน 10-19 คน) มีมูลค่าผลผลิตเฉลี่ยต่ำที่สุด คือประมาณ 4.2 ล้านบาทต่อสถานประกอบการ สถานประกอบการขนาดใหญ่ (คนทำงานตั้งแต่ 100 คนขึ้นไป) มีมูลค่าผลผลิตเฉลี่ยสูงที่สุด คือประมาณ 146.5 ล้านบาทต่อสถานประกอบการ สำหรับมูลค่าผลผลิตเฉลี่ยต่อคนทำงานนั้น พบว่า สถานประกอบการที่มีขนาดใหญ่ที่สุดที่มีคนทำงานตั้งแต่ 100 คนขึ้นไป มีมูลค่าผลผลิตเฉลี่ยต่อคนทำงานสูงที่สุดคือ 549,600 บาทต่อคนทำงาน รองลงมาเป็นสถานประกอบการที่มีคนทำงาน 20-49 คน มีมูลค่าผลผลิตเฉลี่ยต่อคนทำงาน 444,800 บาทต่อคนทำงาน เป็นที่น่าสังเกตว่าสถานประกอบการที่ค่อนข้างใหญ่คือมีคนทำงาน 50-99 คน กลับมีมูลค่าผลผลิตเฉลี่ยต่อคนทำงานต่ำที่สุดคือ 196,200 บาทต่อคนทำงาน

2) มูลค่าเพิ่มเฉลี่ย

เมื่อพิจารณามูลค่าเพิ่มเฉลี่ยต่อสถานประกอบการ พบว่า สถานประกอบการที่มีขนาดใหญ่ที่สุดคือมีคนทำงานตั้งแต่ 100 คนขึ้นไป มีมูลค่าเพิ่มเฉลี่ยต่อสถานประกอบการสูงที่สุดคือ 45.3 ล้านบาทต่อสถานประกอบการ รองลงมาเป็นสถานประกอบการที่มีคนทำงาน 20-49 คน และ50-99 คน ซึ่งมีมูลค่าเพิ่มเฉลี่ยต่อสถานประกอบการไม่แตกต่างกันมากนักคือ 6.5 ล้านบาทและ 6.0 ล้านบาทตามลำดับ สำหรับมูลค่าเพิ่มเฉลี่ยต่อคนทำงานนั้น สถานประกอบการที่มีคนทำงาน 20-49 คน มีมูลค่าเพิ่มเฉลี่ยต่อคนทำงานสูงที่สุด คือประมาณ 223,100 บาท รองลงมาเป็นสถานประกอบการที่มีขนาดใหญ่ที่สุดที่มีคนทำงานตั้งแต่ 100 คนขึ้นไป มีมูลค่าเพิ่มเฉลี่ย 169,900 บาท ต่อคนทำงาน สำหรับสถานประกอบการที่ค่อนข้างใหญ่ที่มีคนทำงาน 50-99 คน กลับมีมูลค่าเพิ่มเฉลี่ยต่อคนทำงานต่ำที่สุดคือประมาณ 87,300 บาท ต่อคนทำงานเท่านั้น (ตาราง 5)

ตาราง 5 มูลค่าผลิตและมูลค่าเพิ่มเฉลี่ยต่อสถานประกอบการ และต่อคนทำงาน
จำแนกตามขนาดของสถานประกอบการ

(หน่วย : พันบาท)

ขนาดของสถานประกอบการ	มูลค่าผลิตเฉลี่ย		มูลค่าเพิ่มเฉลี่ย	
	ต่อสถานประกอบการ	ต่อคนทำงาน	ต่อสถานประกอบการ	ต่อคนทำงาน
รวม	13,762.4	412.1	5,669.1	169.8
10 - 19 คน	4,234.3	316.1	2,157.7	161.1
20 - 49 คน	12,897.8	444.8	6,470.3	223.1
50 - 99 คน	13,556.3	196.2	6,035.6	87.3
ตั้งแต่ 100 คนขึ้นไป	146,475.7	549.6	45,269.5	169.9

ตารางสถิติ

STATISTICAL TABLES

ตอนที่ 1 ข้อมูลทั่วไปของสถานประกอบการ
PART 1 GENERAL INFORMATION OF
ESTABLISHMENTS

ตาราง 1 จำนวนและร้อยละของสถานประกอบการ (จำนวนคนทำงาน) และหมวดอุตสาหกรรม
 Table 1 Number and Percentage of Manufacturing Establishments by Size of Establishment (Number of persons Engaged) and Division of Industry

รหัส Code	หมวดอุตสาหกรรม Division of Industry	Total		10-19		20-49		50-99		≥ 100	
		จำนวน Number	ร้อยละ %	จำนวน Number	ร้อยละ %	จำนวน Number	ร้อยละ %	จำนวน Number	ร้อยละ %	จำนวน Number	ร้อยละ %
1		286	100.0	182	55.9	76	26.2	18	7.6	10	4.3
15	การผลิตเครื่องดื่มและเครื่องดื่ม	93	100.0	50	53.8	29	31.2	7	7.5	7	7.5
16	การผลิตผลิตภัณฑ์ยาสูบ	30	100.0	8	26.7	17	56.7	3	10.0	2	6.6
17	การผลิตสิ่งทอ	14	100.0	11	78.6	3	21.4	-	-	-	-
18	การผลิตเครื่องแต่งกาย รวมทั้งเครื่องแต่งเครื่องเสริมสี	6	100.0	4	66.7	2	33.3	-	-	-	-
20	การผลิตไม้และผลิตภัณฑ์ไม้และไม้เทียม ยกเว้นเฟอร์นิเจอร์ รวมทั้งการผลิตสิ่งของที่ทำจากหนัง และวัสดุเทียมอื่น ๆ	1	100.0	1	100.0	-	-	-	-	-	-
21	การผลิตกระดาษและผลิตภัณฑ์กระดาษ	1	100.0	-	-	1	100.0	-	-	-	-
22	การผลิตหินงวดา กระเบื้อง และกระจกทำหน้าต่างอื่น	5	100.0	3	60.0	2	40.0	-	-	-	-
23	การผลิตผลิตภัณฑ์จากไม้ก๊อก ผลิตภัณฑ์ที่ได้จากการกลั่นน้ำมันดิบ และผลิตภัณฑ์ปิโตรเลียม	1	100.0	-	-	1	100.0	-	-	-	-
24	การผลิตเคมีภัณฑ์และผลิตภัณฑ์เคมี	2	100.0	2	100.0	-	-	-	-	-	-
25	การผลิตผลิตภัณฑ์ทางเภสัชวิทยา	1	100.0	1	100.0	-	-	-	-	-	-
26	การผลิตผลิตภัณฑ์จากแร่โลหะ	50	100.0	37	74.0	10	20.0	3	6.0	-	-
27	การผลิตโลหะขั้นพื้นฐาน	2	100.0	2	100.0	-	-	-	-	-	-
28	การผลิตผลิตภัณฑ์ที่ทำจากโลหะประเภทอื่น ยกเว้นเครื่องจักรและอุปกรณ์	4	100.0	2	50.0	2	50.0	-	-	-	-
29	การผลิตเครื่องจักรและอุปกรณ์ ซึ่งมิได้ระบุแยกไว้ในที่อื่น	1	100.0	1	100.0	-	-	-	-	-	-
34	การผลิตยานยนต์ รถจักรยาน และเครื่องเล่น	7	100.0	2	28.6	4	57.1	1	14.3	-	-
36	การผลิตเฟอร์นิเจอร์ รวมทั้งการผลิตสิ่งของที่ได้จากพลาสติกอื่น	18	100.0	8	44.4	5	27.8	4	22.2	1	5.6

ตาราง 1 จำนวนและอัตราร้อยละของสถานประกอบการอุตสาหกรรมขนาดเล็ก จำนวนคนงานของสถานประกอบการ(จำนวนคนทำงาน) และผู้อุตสาหกรรม

Table 1 Number and Percentage of Manufacturing Establishments by Size of Establishment (Number of persons Engaged) and Group of Industry

รหัส Code	หมู่อุตสาหกรรม Group of Industry	Total											
		10-19		20-49		50-99		≥ 100		Total			
		จำนวน Number	ร้อยละ %	จำนวน Number	ร้อยละ %	จำนวน Number	ร้อยละ %	จำนวน Number	ร้อยละ %	จำนวน Number	ร้อยละ %		
1	ยอดรวม	286	100.0	132	66.9	76	82.2	18	7.6	10	4.2	14	Total
151	การผลิต การแปรรูป และการเก็บถนอมเนื้อสัตว์ ด้วงไม้ สด ไม้ สัก ไม้ผืน และไขมัน	30	100.0	15	90.0	6	20.0	3	10.0	6	20.0	6	Production, processing and preservation of meat, fish, fruit, vegetables, oils and fats
152	ผลิตภัณฑ์ที่ทำขึ้นจากนม	3	100.0	2	66.7	-	-	1	33.3	-	-	-	Manufacture of dairy products
153	การผลิตผลิตภัณฑ์ที่ทำขึ้นจากสาร ไม่เป็นพิษ สารธรรมชาติและผลิตภัณฑ์จากสัตว์ที่ไม่เป็นพิษ	25	100.0	13	52.0	10	40.0	1	4.0	1	4.0	1	Manufacture of grain mill products, starches and starch products, and prepared animal feeds
154	การผลิตผลิตภัณฑ์อาหารอื่น ๆ	29	100.0	15	51.7	12	41.4	2	6.9	-	-	-	Manufacture of other food products
155	การผลิตเครื่องดื่ม	6	100.0	5	83.3	1	16.7	-	-	-	-	-	Manufacture of beverages
160	การผลิตผลิตภัณฑ์ยาสูบ	30	100.0	8	26.7	17	56.7	3	10.0	2	6.7	2	Manufacture of tobacco products
171	การปั่น การทอ และการแต่งเส้นด้าย	10	100.0	8	80.0	2	20.0	-	-	-	-	-	Spinning, weaving and finishing of textiles
172	การผลิตสิ่งทออื่น ๆ	4	100.0	3	75.0	1	25.0	-	-	-	-	-	Manufacture of other textiles
181	การผลิตเครื่องแต่งกาย ยกเว้นเครื่องแต่งกายที่ทำจากขนสัตว์	6	100.0	4	66.7	2	33.3	-	-	-	-	-	Manufacture of wearing apparel, except fur apparel
202	การผลิตผลิตภัณฑ์จากไม้ ไม้ก๊อก ฟางและวัสดุเทียม	1	100.0	1	100.0	-	-	-	-	-	-	-	Manufacture of products of wood, cork, straw and plaiting materials
210	การผลิตกระดาษและผลิตภัณฑ์กระดาษ	1	100.0	-	-	1	100.0	-	-	-	-	-	Manufacture of paper and paper products
222	การพิมพ์ และกิจการเกี่ยวกับการพิมพ์ที่เกี่ยวข้องกับการพิมพ์	5	100.0	3	60.0	2	40.0	-	-	-	-	-	Printing and service activities related to printing
233	กระบวนการผลิตเชื้อเพลิงปรมาณู	1	100.0	-	-	1	100.0	-	-	-	-	-	Processing of nuclear fuel
241	การผลิตเคมีภัณฑ์ขั้นพื้นฐาน	1	100.0	1	100.0	-	-	-	-	-	-	-	Manufacture of basic chemicals
242	การผลิตผลิตภัณฑ์เคมีอื่น ๆ	1	100.0	1	100.0	-	-	-	-	-	-	-	Manufacture of other chemical products
252	การผลิตผลิตภัณฑ์พลาสติก	1	100.0	1	100.0	-	-	-	-	-	-	-	Manufacture of plastic products
259	การผลิตผลิตภัณฑ์แร่โลหะ ซึ่งมิได้จัดประเภทไว้ในที่อื่น	50	100.0	37	74.0	10	20.0	3	6.0	-	-	-	Manufacture of non-metallic mineral products n.e.c.

ตาราง 1 จำนวนและร้อยละของสถานประกอบการอุตสาหกรรมผลิต จำนวนตามขนาดของสถานประกอบการ(จำนวนคนทำงาน) และผู้อุตสาหกรรม (ต่อ)
 Table 1 Number and Percentage of Manufacturing Establishments by Size of Establishment (Number of persons Engaged) and Group of Industry (Contd.)

รหัส Code	หมู่อุตสาหกรรม	Total						20-49			50-99			≥ 100		Group of Industry
		จำนวน Number	ร้อยละ %	จำนวน Number	ร้อยละ %	จำนวน Number	ร้อยละ %	จำนวน Number	ร้อยละ %	จำนวน Number	ร้อยละ %	จำนวน Number	ร้อยละ %	จำนวน Number	ร้อยละ %	
271	การผลิตเหล็กและเหล็กกล้าขั้นมูลฐาน	1	100.0	1	100.0	-	-	-	-	-	-	-	-	-	-	Manufacture of basic iron and steel
273	การหล่อโลหะ	1	100.0	1	100.0	-	-	-	-	-	-	-	-	-	-	Casting of metals
281	การผลิตผลิตภัณฑ์ที่มีโครงสร้างเป็นโลหะ ตั้งแต่เหล็กน้ำ ที่เก็บน้ำ และเครื่องกำเนิดไอน้ำ	2	100.0	-	-	2	100.0	-	-	-	-	-	-	-	-	Manufacture of structural metal products, tanks, reservoirs and steam generators
289	การผลิตผลิตภัณฑ์โลหะประดิษฐ์อื่น ๆ รวมทั้งกิจกรรมด้านบริการแก่ผู้ผลิตผลิตภัณฑ์โลหะประดิษฐ์	2	100.0	2	100.0	-	-	-	-	-	-	-	-	-	-	Manufacture of other fabricated metal products; service activities to producers of fabricated metal products
291	การผลิตเครื่องจักรที่ใช้งานทั่วไป	1	100.0	1	100.0	-	-	-	-	-	-	-	-	-	-	Manufacture of general purpose machinery
342	การผลิตตัวถัง (Coachwork) สำหรับยานยนต์ รวมทั้งการผลิตรถพ่วงและรถกึ่งรถพ่วง	7	100.0	2	28.6	4	57.1	1	14.3	-	-	-	-	-	-	Manufacture of bodies (coachwork) for motor vehicles; manufacture of trailers and semi-trailers
369	การผลิตสิ่งมีใช้ประกอบเกาไอน์อื่น	18	100.0	8	44.4	5	27.8	4	22.2	1	5.6	-	-	-	-	Manufacturing n.e.c.

ตาราง 2 จำนวนและร้อยละของสถานประกอบการอุตสาหกรรมผลิต จำแนกตามรูปแบบการจัดตั้งตามกฎหมายและหมวดอุตสาหกรรม

Table 2 Number and Percentage of Manufacturing Establishments by Form of Legal Organization and Division of Industry

รหัส Code	หมวดอุตสาหกรรม	รวม Total												Division of Industry
		ส่วนบุคคล Individual Proprietor		ห้างหุ้นส่วนสามัญนิติบุคคล ห้างหุ้นส่วนจำกัด		บริษัทจำกัด บริษัทมหาชน		สหกรณ์และอื่น ๆ Cooperative and Others		Total		Co. Ltd., Public Company		
		จำนวน Number	ร้อยละ %	จำนวน Number	ร้อยละ %	จำนวน Number	ร้อยละ %	จำนวน Number	ร้อยละ %	จำนวน Number	ร้อยละ %			
1	อุตสาหกรรม	286	100.0	117	49.6	88	16.1	69	25.0	22	9.8	13	Total	
15	การผลิตผลิตภัณฑ์อาหารและเครื่องดื่ม	93	100.0	44	47.3	20	21.5	24	25.8	5	5.4		Manufacture of food products and beverages	
16	การผลิตผลิตภัณฑ์ยาสูบ	30	100.0	27	90.0	-	-	3	10.0	-	-		Manufacture of tobacco products	
17	การผลิตสิ่งทอ	14	100.0	1	7.1	1	7.1	-	-	12	85.7		Manufacture of textiles	
18	การผลิตเครื่องแต่งกาย รวมทั้งการตกแต่งและอเนกประสงค์	6	100.0	5	83.3	-	-	1	16.7	-	-		Manufacture of wearing apparel; dressing and dyeing of fur	
20	การผลิตไม้และผลิตภัณฑ์จากไม้และไม้กอก ยกเว้นเฟอร์นิเจอร์ รวมทั้งการผลิตสิ่งของที่ทำจากฟาง และวัสดุเทียมอื่น ๆ	1	100.0	1	100.0	-	-	-	-	-	-		Manufacture of wood and of products of wood and cork, except furniture; manufacture of articles of straw and plaiting materials	
21	การผลิตกระดาษและผลิตภัณฑ์กระดาษ	1	100.0	-	-	-	-	1	100.0	-	-		Manufacture of paper and paper products	
22	การพิมพ์โฆษณา การพิมพ์ และการทำสำเนาที่อื่นที่	5	100.0	2	40.0	2	40.0	1	20.0	-	-		Publishing, printing and reproduction of recorded media	
23	การผลิตผลิตภัณฑ์น้ำมันดิบ ผลิตภัณฑ์ที่ได้จากการกลั่นน้ำมัน ปิโตรเลียม และเชื้อเพลิงปรมาณู	1	100.0	-	-	-	-	1	100.0	-	-		Manufacture of coke, refined petroleum products and nuclear fuel	
24	การผลิตเคมีภัณฑ์และผลิตภัณฑ์เคมี	2	100.0	-	-	-	-	1	50.0	1	50.0		Manufacture of chemicals and chemical products	
25	การผลิตผลิตภัณฑ์ยางและพลาสติก	1	100.0	-	-	-	-	1	100.0	-	-		Manufacture of rubber and plastic products	
26	การผลิตผลิตภัณฑ์จากแร่ไฮโดร	50	100.0	23	46.0	9	18.0	18	36.0	-	-		Manufacture of other non-metallic mineral products	
27	การผลิตโลหะขั้นมูลฐาน	2	100.0	1	50.0	-	-	1	50.0	-	-		Manufacture of basic metals	
28	การผลิตผลิตภัณฑ์ที่มาจากโลหะประติมากรรม ยกเว้นเครื่องจักรและอุปกรณ์	4	100.0	2	50.0	1	25.0	1	25.0	-	-		Manufacture of fabricated metal products, except machinery and equipment	

ตาราง 2 จำนวนและอัตราร้อยละของสถานประกอบการอุตสาหกรรมผลิต จำแนกตามรูปแบบการจัดตั้งตามกฎหมายและหมวดอุตสาหกรรม (ต่อ)
 Table 2 Number and Percentage of Manufacturing Establishments by Form of Legal Organization and Division of Industry (Contd.)

รหัส Code	หมวดอุตสาหกรรม	รวม Total												Division of Industry
		ส่วนบุคคล Individual Proprietor		หุ้นส่วนสามัญนิติบุคคล หุ้นส่วนจำกัด Juristic Partnership		บริษัทจำกัด บริษัทมหาชน Co. Ltd./Public Company		สหกรณ์และอื่น ๆ Cooperative and Others						
		จำนวน Number	ร้อยละ %	จำนวน Number	ร้อยละ %	จำนวน Number	ร้อยละ %	จำนวน Number	ร้อยละ %	จำนวน Number	ร้อยละ %	จำนวน Number	ร้อยละ %	
1	2	3	4	5	6	7	8	9	10	11	12	13		
29	การผลิตเครื่องจักรและอุปกรณ์ ซึ่งมีเหล็กประกอบเข้าไว้ด้วยกัน	1	100.0	1	100.0	-	-	-	-	-	-	-	Manufacture of machinery and equipment n.e.c.	
34	การผลิตยานยนต์ รถพ่วง และรถกึ่งรถพ่วง	7	100.0	4	57.1	3	42.9	-	-	-	-	-	Manufacture of motor vehicles, trailers and semi-trailers	
36	การผลิตเฟอร์นิเจอร์ รวมทั้งการผลิตสิ่งให้ใช้ประกอบเข้าไว้ด้วยกัน	18	100.0	6	33.3	2	11.1	6	33.3	4	22.2	4	22.2	Manufacture of furniture; manufacturing n.e.c.

ตาราง 2 จำนวนและอัตราร้อยละของสถานประกอบการอุตสาหกรรมกาวมัตติ จำนวนตามรูปแบบการจัดตั้งตามกฎหมายและหาอุตสาหกรรม
 Table 2 Number and Percentage of Manufacturing Establishments by Form of Legal Organization and Group of Industry

รหัส Code	หมู่อุตสาหกรรม	รวม		ส่วนบุคคล		ห้างหุ้นส่วนสามัญ- นิติบุคคล		บริษัทจำกัด		สหกรณ์และอื่น ๆ		Group of Industry
		จำนวน	ร้อยละ	จำนวน	ร้อยละ	จำนวน	ร้อยละ	จำนวน	ร้อยละ	จำนวน	ร้อยละ	
1	2	3	4	5	6	7	8	9	10	11	12	13
Number	%	Number	%	Number	%	Number	%	Number	%	Number	%	Total
	อุตสาหกรรม	280	100.0	117	48.6	38	10.1	69	26.0	22	8.5	
151	การผลิต การแปรรูป และการเก็บถนอมเนื้อสัตว์ สัตว์น้ำ สด ไข่ สัตว์ น้มน้ำ และไขมัน	30	100.0	15	50.0	1	3.3	14	46.7	-	-	Production, processing and preservation of meat, fish, fruit, vegetables, oils and fats
152	ผลิตภัณฑ์พลาสติกที่ใช้พลาสติก	3	100.0	3	100.0	-	-	-	-	-	-	Manufacture of dairy products
153	การผลิตผลิตภัณฑ์ที่ได้จากการไม่ใช้ยิวพืช สารอินทรีย์และ ผลิตภัณฑ์จากสัตว์ และอาหารสัตว์สำเร็จรูป	25	100.0	3	12.0	13	52.0	7	28.0	2	2.0	Manufacture of grain mill products, starches and starch products, and prepared animal feeds
154	การผลิตผลิตภัณฑ์อาหารอื่น ๆ	29	100.0	20	69.0	5	17.2	1	3.5	3	13.3	Manufacture of other food products
155	การผลิตเครื่องดื่ม	6	100.0	3	50.0	1	16.7	2	33.3	-	-	Manufacture of beverages
160	การผลิตผลิตภัณฑ์กระดาษ	30	100.0	27	90.0	-	-	3	10.0	-	-	Manufacture of tobacco products
171	การปั่น การทอ และการแต่งสำเร็จสิ่งทอ	10	100.0	-	-	-	-	-	-	10	110.0	Spinning, weaving and finishing of textiles
172	การผลิตสิ่งทออื่น ๆ	4	100.0	1	25.0	1	25.0	-	-	2	52.0	Manufacture of other textiles
181	การผลิตเครื่องแต่งกาย เครื่องประดับที่ทำจากขนสัตว์	6	100.0	5	83.3	-	-	1	16.7	-	-	Manufacture of wearing apparel, except fur apparel
202	การผลิตผลิตภัณฑ์จากไม้ ไม้กลัด ฟางและวัสดุเทียม	1	100.0	1	100.0	-	-	-	-	-	-	Manufacture of products of wood, cork, straw and plating materials
210	การผลิตกระดาษและผลิตภัณฑ์กระดาษ	1	100.0	-	-	-	-	1	100.0	-	-	Manufacture of paper and paper products
222	การพิมพ์ และกิจกรรมด้านการบริการที่เกี่ยวข้องกับการพิมพ์	5	100.0	2	40.0	2	40.0	1	20.0	-	-	Printing and service activities related to printing
233	กระบวนการผลิตเชื้อเพลิงปรมาณู	1	100.0	-	-	-	-	1	100.0	-	-	Processing of nuclear fuel
241	การผลิตผลิตภัณฑ์ขั้นมูลฐาน	1	100.0	-	-	-	-	1	100.0	-	-	Manufacture of basic chemicals

ตาราง 2 จำนวนและอัตราร้อยละของสถานประกอบการอุตสาหกรรมผลิต จำนวนตามรูปแบบการจัดตั้งตามกฎหมายและหมู่อุตสาหกรรม (ต่อ)

Table 2 Number and Percentage of Manufacturing Establishments by Form of Legal Organization and Group of Industry (Contd.)

รหัส Code	หมู่อุตสาหกรรม	รวม Total			ส่วนบุคคล Individual Proprietor			หุ้นส่วนสามัญ นิติบุคคล หุ้นส่วนจำกัด Juristic Partnership			บริษัทจำกัด บริษัทมหาชน Co. Ltd. Public Company			สหกรณ์และอื่น ๆ Cooperative and Others			Group of Industry
		จำนวน Number	ร้อยละ %	จำนวน Number	ร้อยละ %	จำนวน Number	ร้อยละ %	จำนวน Number	ร้อยละ %	จำนวน Number	ร้อยละ %	จำนวน Number	ร้อยละ %	จำนวน Number	ร้อยละ %		
1	2	3	4	5	6	7	8	9	10	11	12	13					
242	การผลิตผลิตภัณฑ์เคมีอื่น ๆ	1	100.0	-	-	-	-	-	-	1	101.0	Manufacture of other chemical products					
252	การผลิตผลิตภัณฑ์พลาสติก	1	100.0	-	-	-	-	1	100.0	-	-	Manufacture of plastic products					
269	การผลิตผลิตภัณฑ์แร่โลหะ ซึ่งมีได้ทั้งประเภทไว้นที่อื่น	50	100.0	23	46.0	9	18.0	18	36.0	-	-	Manufacture of non-metallic mineral products n.e.c.					
271	การผลิตเหล็กและเหล็กกล้าขั้นมูลฐาน	1	100.0	-	-	-	-	1	100.0	-	-	Manufacture of basic iron and steel					
273	การหล่อโลหะ	1	100.0	1	100.0	-	-	-	-	-	-	Casting of metals					
281	การผลิตผลิตภัณฑ์ที่มีโครงสร้างเป็นโลหะ ดึงน้ำ ที่เก็บน้ำ และเครื่องกำเนิดไอน้ำ	2	100.0	1	50.0	-	-	1	50.0	-	-	Manufacture of structural metal products, tanks, reservoirs and steam generators					
289	การผลิตผลิตภัณฑ์โลหะประติมากรรมอื่น ๆ รวมทั้งกิจกรรมด้านบริการและผู้ผลิตผลิตภัณฑ์โลหะประดิษฐ์	2	100.0	1	50.0	1	50.0	-	-	-	-	Manufacture of other fabricated metal products; service activities to producers of fabricated metal products					
291	การผลิตเครื่องจักรที่ใช้งานทั่วไป	1	100.0	1	100.0	-	-	-	-	-	-	Manufacture of general purpose machinery					
342	การผลิตตัวถัง (Coachwork) สำหรับยานยนต์ รวมทั้งการผลิตรถห่วงและรถถังรถห่วง	7	100.0	4	57.1	3	42.9	-	-	-	-	Manufacture of bodies (coachwork) for motor vehicles; manufacture of trailers and semi-trailers					
369	การผลิต ซึ่งมีได้ทั้งประเภทไว้นที่อื่น	18	100.0	6	33.3	2	11.1	6	33.3	4	22.2	Manufacturing n.e.c.					

ตาราง 8 จำนวนและอัตราร้อยละของสถานประกอบการอุตสาหกรรมผลิต จำแนกตามรูปแบบการจัดตั้งทางเศรษฐกิจ และ หมวดอุตสาหกรรม
 Table 8 Number and Percentage of Manufacturing Establishments by Form of Economic Organization and Division of Industry

รหัส Code	หมวดอุตสาหกรรม	รวม		สำนักงานเดี่ยว		สำนักงานเครือข่าย		สำนักงานใหญ่		สำนักงานสาขา		Division of Industry
		Total		Single Unit		Network		Head Office		Branch		
		จำนวน Number	ร้อยละ %	จำนวน Number	ร้อยละ %	จำนวน Number	ร้อยละ %	จำนวน Number	ร้อยละ %	จำนวน Number	ร้อยละ %	
1	อุตสาหกรรม	236	100.0	197	83.5	6	2.1	9	3.8	26	10.6	Total
15	การผลิตผลิตภัณฑ์อาหารและเครื่องดื่ม	93	100.0	73	78.5	1	1.1	5	5.4	14	15.1	Manufacture of food products and beverages
16	การผลิตผลิตภัณฑ์ยาสูบ	30	100.0	28	93.3	-	-	-	-	2	6.7	Manufacture of tobacco products
17	การผลิตสิ่งทอ	14	100.0	12	85.7	2	14.3	-	-	-	-	Manufacture of textiles
18	การผลิตเครื่องแต่งกาย รวมทั้งการตกแต่งและย้อมสีขนสัตว์	6	100.0	6	100.0	-	-	-	-	-	-	Manufacture of wearing apparel; dressing and dyeing of fur
20	การผลิตไม้และผลิตภัณฑ์จากไม้และไม้ก๊อก ยกเว้นเฟอร์นิเจอร์ รวมทั้งการผลิตสิ่งของที่ทำจากหนัง และวัสดุสังเคราะห์อื่น ๆ	1	100.0	1	100.0	-	-	-	-	-	-	Manufacture of wood and of products of wood and cork, except furniture; manufacture of articles of straw and plaiting materials
21	การผลิตกระดาษและผลิตภัณฑ์กระดาษ	1	100.0	-	-	-	-	1	100.0	-	-	Manufacture of paper and paper products
22	การพิมพ์โฆษณา การพิมพ์ และการทำสำเนาอื่น ๆ	5	100.0	5	100.0	-	-	-	-	-	-	Publishing, printing and reproduction of recorded media
23	การผลิตผลิตภัณฑ์ถ่านโค้ก ผลิตภัณฑ์ที่ได้จากการถลุงถ่านหิน บิโตรเลียม และหรือเพลิงปรมาณู	1	100.0	-	-	-	-	-	-	1	100.0	Manufacture of coke, refined petroleum products and nuclear fuel
24	การผลิตเคมีภัณฑ์และผลิตภัณฑ์เคมี	2	100.0	2	100.0	-	-	-	-	-	-	Manufacture of chemicals and chemical products
25	การผลิตผลิตภัณฑ์ยางและพลาสติก	1	100.0	1	100.0	-	-	-	-	-	-	Manufacture of rubber and plastic products
26	การผลิตผลิตภัณฑ์จากแร่โลหะ	50	100.0	43	86.0	1	2.0	-	-	6	12.0	Manufacture of other non-metallic mineral products
27	การผลิตโลหะขั้นมูลฐาน	2	100.0	2	100.0	-	-	-	-	-	-	Manufacture of basic metals
28	การผลิตผลิตภัณฑ์ที่ทำจากโลหะประติมากรรม ยกเว้นเครื่องจักร และอุปกรณ์	4	100.0	2	50.0	-	-	2	50.0	-	-	Manufacture of fabricated metal products, except machinery and equipment
29	การผลิตเครื่องมือจักรและอุปกรณ์ ซึ่งมีได้แก่ประเภทไวน์ที่อื่น	1	100.0	-	-	1	100.0	-	-	-	-	Manufacture of machinery and equipment n.e.c.
34	การผลิตยานยนต์ รถต่าง และรถจักรยานต่าง	7	100.0	7	100.0	-	-	-	-	-	-	Manufacture of motor vehicles, trailers and semi-trailers
35	การผลิตเฟอร์นิเจอร์ รวมทั้งการผลิตสิ่งมีได้แก่ประเภทไวน์ที่อื่น	18	100.0	15	83.3	-	-	1	5.6	2	11.1	Manufacture of furniture; manufacturing n.e.c.

ตาราง 3 จำนวนและอัตราร้อยละของสถานประกอบการอุตสาหกรรมผลิต จำแนกตามรูปแบบการจัดตั้งทางเศรษฐกิจ และ วัตถุประสงค์ทางการ
 Table 3 Number and Percentage of Manufacturing Establishments by Form of Economic Organization and Group of Industry

รหัส Code	วัตถุประสงค์ทางการ Purpose	รวม Total		สำนักงานเดี่ยว Single Unit		สำนักงานเครือข่าย Network		สำนักงานใหญ่ Head Office		สำนักงานสาขา Branch		กลุ่มอุตสาหกรรม Group of Industry		
		จำนวน Number		ร้อยละ %		จำนวน Number		ร้อยละ %		จำนวน Number			ร้อยละ %	
		3	4	5	6	7	8	9	10	11	12			
		286	100.0	197	68.6	6	2.1	9	3.6	25	10.6	Total		
151	การผลิต การแปรรูป และการต้มถนอมเนื้อสัตว์ สัตว์น้ำ ปลา ไข่ ผัก น้ำมัน และไขมัน	20	100.0	18	60.0	1	3.3	1	3.3	10	33.3	Production, processing and preservation of meat, fish, fruit, vegetables, oils and fat		
152	ผลิตภัณฑ์ที่ทำจากนม	3	100.0	3	100.0	-	-	-	-	-	-	Manufacture of dairy products		
153	การผลิตผลิตภัณฑ์ที่ได้จากการไม่ใช้ยีสต์ ฮอปส์ ฮาร์ชและผลิตภัณฑ์จากธัญพืช และอาหารสัตว์สำเร็จรูป	25	100.0	20	80.0	-	-	2	8.0	3	12.0	Manufacture of grain mill products, starches and starch products, and prepared animal feeds		
154	การผลิตผลิตภัณฑ์อาหารอื่น ๆ	29	100.0	28	96.6	-	-	1	3.5	-	-	Manufacture of other food products		
155	การผลิตเครื่องดื่ม	6	100.0	4	66.7	-	-	1	16.7	1	16.7	Manufacture of beverages		
160	การผลิตผลิตภัณฑ์ยาสูบ	30	100.0	28	93.3	-	-	-	-	2	6.7	Manufacture of tobacco products		
171	การปั่น การทอ และการแต่งสำเร็จสิ่งทอ	10	100.0	8	80.0	2	20.0	-	-	-	-	Spinning, weaving and finishing of textiles		
172	การผลิตสิ่งทออื่น ๆ	4	100.0	4	100.0	-	-	-	-	-	-	Manufacture of other textiles		
181	การผลิตเครื่องแต่งกาย ยกเว้นเครื่องแต่งกายที่ทำจากขนสัตว์	6	100.0	6	100.0	-	-	-	-	-	-	Manufacture of wearing apparel, except fur apparel		
202	การผลิตผลิตภัณฑ์จากไม้ ไม้ก๊อก ฟองและวัสดุอัดก๊าศ	1	100.0	1	100.0	-	-	-	-	-	-	Manufacture of products of wood, cork, straw and plaiting materials		
210	การผลิตกระดาษและผลิตภัณฑ์กระดาษ	1	100.0	-	-	-	-	1	100.0	-	-	Manufacture of paper and paper products		
222	การพิมพ์ และกิจกรรมด้านการบริการที่เกี่ยวข้องกับการพิมพ์	5	100.0	5	100.0	-	-	-	-	-	-	Printing and service activities related to printing		
233	กระบวนการผลิตเชื้อเพลิงปรมาณู	1	100.0	-	-	-	-	-	-	1	100.0	Processing of nuclear fuel		
241	การผลิตเคมีภัณฑ์ขั้นพื้นฐาน	1	100.0	1	100.0	-	-	-	-	-	-	Manufacture of basic chemicals		
242	การผลิตเคมีภัณฑ์เคมีอื่น ๆ	1	100.0	1	100.0	-	-	-	-	-	-	Manufacture of other chemical products		
252	การผลิตเคมีภัณฑ์พลาสติก	1	100.0	1	100.0	-	-	-	-	-	-	Manufacture of plastic products		
269	การผลิตเคมีภัณฑ์แร่โลหะ ซึ่งมีได้จัดประเภทไว้ในที่อื่น	50	100.0	43	86.0	1	2.0	-	-	6	12.0	Manufacture of non-metallic mineral products n.e.c.		
271	การผลิตเหล็กและเหล็กกล้าขั้นพื้นฐาน	1	100.0	1	100.0	-	-	-	-	-	-	Manufacture of basic iron and steel		
273	การหล่อโลหะ	1	100.0	1	100.0	-	-	-	-	-	-	Casting of metals		

ตาราง 8 จำนวนและอัตราร้อยละของสถานประกอบการอุตสาหกรรมกลึง และ ผลิตพลาสติก (ต่อ)
 Table 8 Number and Percentage of Manufacturing Establishments by Form of Economic Organization and Group of Industry (Contd.)

รหัส Code	หมู่อุตสาหกรรม Industry	รวม Total		สำนักงานเดี่ยว Single Unit		สำนักงานเครือข่าย Network		สำนักงานใหญ่ Head Office		สำนักงานสาขา Branch		Group of Industry
		จำนวน Number	ร้อยละ %	จำนวน Number	ร้อยละ %	จำนวน Number	ร้อยละ %	จำนวน Number	ร้อยละ %	จำนวน Number	ร้อยละ %	
1	2	3	4	5	6	7	8	9	10	11	12	
281	การผลิตผลิตภัณฑ์ที่มีโครงสร้างเป็นโลหะ ดึงน้ำ ที่ตีบหน้า และเครื่องกำเนิดไอน้ำ	2	100.0	1	50.0	.	.	1	50.0	.	.	Manufacture of structural metal products, tanks, reservoirs and steam generators
289	การผลิตผลิตภัณฑ์โลหะประเภทอื่น ๆ รวมทั้งกิจกรรมด้านบริการแก่ผู้ผลิตผลิตภัณฑ์โลหะประเภทอื่น	2	100.0	1	50.0	.	.	1	50.0	.	.	Manufacture of other fabricated metal products; service activities to producers of fabricated metal products
291	การผลิตเครื่องจักรที่ใช้พลังงานทั่วไป	1	100.0	.	.	1	100.0	Manufacture of general purpose machinery
342	การผลิตตัวถัง (Cosework) สำหรับยานยนต์ รวมทั้งการผลิตรถพ่วงและรถถังรถพ่วง	7	100.0	7	100.0	Manufacture of bodies (cosework) for motor vehicles; manufacture of trailers and semi-trailers
369	การผลิต ซึ่งมีวัสดุประเภทไวไฟอื่น	18	100.0	15	83.3	.	.	1	5.6	2	11.1	Manufacturing n.e.c.

ตาราง 4 จำนวนและอัตราส่วนของโรงงานประกอบอุตสาหกรรมผลิต อัญมณีตามระยะเวลาในการดำเนินงานกิจการและหมวดอุตสาหกรรม

Table 4 Number and Percentage of Manufacturing Establishments by Period of Operation and Division of Industry

รหัส Code	หมวดอุตสาหกรรม Division of Industry	< 5		5-9		10-19		20-29		≥ 30		Total		
		จำนวน		จำนวน		จำนวน		จำนวน		จำนวน				
		จำนวน	ร้อยละ	จำนวน	ร้อยละ	จำนวน	ร้อยละ	จำนวน	ร้อยละ	จำนวน	ร้อยละ			
1	2	3	4	5	6	7	8	9	10	11	12	13	14	15
	อัญมณี	238	100.0	96	40.7	61	25.9	41	17.4	24	10.2	14	5.9	Total
15	การผลิตอัญมณีอาหารและเครื่องประดับ	93	100.0	26	28.0	21	22.6	25	26.9	15	16.1	6	6.5	Manufacture of food products and beverages
16	การผลิตอัญมณีช่างปูน	30	100.0	7	23.3	4	13.3	6	20.0	6	20.0	7	23.3	Manufacture of tobacco products
17	การผลิตสิ่งทอ	14	100.0	10	71.4	3	21.4	1	7.1					Manufacture of textiles
18	การผลิตเครื่องแต่งกาย รวมทั้งการตกแต่งและซ่อมเครื่องประดับ	6	100.0	5	83.3	1	16.7							Manufacture of wearing apparel; dressing and dyeing of fur
20	การผลิตไม้และผลิตภัณฑ์จากไม้และไม้สัก ยกเว้นเฟอร์นิเจอร์ รวมทั้งการผลิตสิ่งของที่ทำจากฟาง และวัสดุอัญมณีอื่น ๆ	1	100.0	1	100.0									Manufacture of wood and of products of wood and cork, except furniture; manufacture of articles of straw and plaiting material
21	การผลิตกระดาษและผลิตภัณฑ์กระดาษ	1	100.0	1	100.0									Manufacture of paper and paper products
22	การผลิตฟิล์มถ่ายภาพ การพิมพ์ และการทำสำเนาเสียงบันทึก	5	100.0			5	100.0							Printing, publishing and reproduction of recorded media
23	การผลิตผลิตภัณฑ์จากปิโตรเลียม ผลิตภัณฑ์ที่ใช้จากการกลั่นน้ำมัน ปิโตรเลียม และเชื้อเพลิงปรมาณู	1	100.0			1	100.0							Manufacture of coke, refined petroleum products and nuclear fuel
24	การผลิตเคมีภัณฑ์และผลิตภัณฑ์เคมี	2	100.0	1	50.0			1	50.0					Manufacture of chemicals and chemical products
25	การผลิตผลิตภัณฑ์ยางและพลาสติก	1	100.0	1	100.0									Manufacture of rubber and plastic products
26	การผลิตผลิตภัณฑ์จากแร่โลหะ	50	100.0	26	52.0	16	32.0	5	10.0	2	4.0	1	2.0	Manufacture of other non-metallic mineral products
27	การผลิตโลหะขั้นพื้นฐาน	2	100.0			1	50.0	1	50.0					Manufacture of basic metals
28	การผลิตผลิตภัณฑ์ที่ทำจากโลหะประดิษฐ์ ยกเว้นเครื่องจักรและอุปกรณ์	4	100.0	3	75.0	1	25.0							Manufacture of fabricated metal products, except machinery and equipment
29	การผลิตเครื่องจักรและอุปกรณ์ ซึ่งมีใช้ติดประเภทไว้นที่อื่น	1	100.0	1	100.0									Manufacture of machinery and equipment n.e.c.
34	การผลิตยานยนต์ รถพ่วง และรถถังรถพ่วง	7	100.0	4	57.1	1	14.3	1	14.3	1	14.3			Manufacture of motor vehicles, trailers and semi-trailers
36	การผลิตเฟอร์นิเจอร์ รวมทั้งการผลิตสิ่งที่มีลักษณะยกเว้นที่อื่น	18	100.0	10	55.6	7	38.9	1	5.6					Manufacture of furniture; manufacturing n.e.c.

ตาราง 4 จำนวนและร้อยละของสถานประกอบการอุตสาหกรรมผลิต จำนวนตามระยะเวลาในการดำเนินการและอุตสาหกรรม

Table 4 Number and Percentage of Manufacturing Establishments by Period of Operation and Group of Industry

รหัส Code	กลุ่มอุตสาหกรรม Total	< 5		5-9		10-19		20-29		≥ 30		Group of Industry			
		จำนวน Number	ร้อยละ %	จำนวน Number	ร้อยละ %	จำนวน Number	ร้อยละ %	จำนวน Number	ร้อยละ %	จำนวน Number	ร้อยละ %				
1	2	3	4	5	6	7	8	9	10	11	12	13	14	15	16
	ยอดรวม	236	100.0	96	40.7	61	26.9	41	17.4	24	10.2	14	5.9	Total	
151	การผลิต การแปรรูป และการเก็บถนอมผลิตภัณฑ์สัตว์ สัตว์น้ำ ผลไม้ ผัก น้ำมัน และไขมัน	30	100.0	9	30.0	10	33.3	8	26.7	2	6.7	1	3.3	Production, processing and preservation of meat, fish, fruit vegetables, oils and fat	
152	ผลิตภัณฑ์พลาสติกที่ใช้งานได้	3	100.0	.	.	2	66.7	1	33.3	Manufacture of plastic products	
153	การผลิตผลิตภัณฑ์ที่ได้จากการไม่ใช้ยีสต์ สารเร่งและ ผลิตภัณฑ์จากยีสต์ และอาหารสัตว์น้ำเลี้ยงปลา	25	100.0	4	16.0	3	12.0	8	32.0	8	32.0	2	8.0	Manufacture of grain mill products, starches and starch products, and prepared animal feeds	
154	การผลิตผลิตภัณฑ์อาหารอื่น ๆ	29	100.0	10	34.5	6	20.7	5	17.2	5	17.2	3	10.3	Manufacture of other food products	
155	การผลิตเครื่องดื่ม	6	100.0	3	50.0	.	.	3	50.0	Manufacture of beverages	
160	การผลิตผลิตภัณฑ์จากยาสูบ	30	100.0	7	23.3	4	13.3	4	20.0	6	20.0	7	23.3	Manufacture of tobacco products	
171	การปั่น การทอ และการแต่งสำเร็จสิ่งทอ	10	100.0	6	60.0	3	30.0	1	10.0	Spinning, weaving and finishing of textiles	
172	การผลิตสิ่งทออื่น ๆ	4	100.0	4	100.0	Manufacture of other textiles	
181	การผลิตเครื่องแต่งกาย ยกเว้นเครื่องแต่งกายที่ทำจากขนสัตว์	6	100.0	5	83.3	1	16.7	Manufacture of wearing apparel, except fur apparel	
202	การผลิตผลิตภัณฑ์ที่ทำจากไม้ ไม้ก๊อก ฟางและวัสดุอัดกระดาษ	1	100.0	1	100.0	Manufacture of product of wood, cork, straw and plaiting materials	
210	การผลิตกระดาษและผลิตภัณฑ์กระดาษ	1	100.0	1	100.0	Manufacture of paper and paper products	
222	การพิมพ์ และการถือกรรมสิทธิ์ในการบริการที่เกี่ยวข้องกับการพิมพ์	5	100.0	.	.	5	100.0	Printing and service activities related to printing	
233	กระบวนการผลิตเชื้อเพลิงปรมาณู	1	100.0	.	.	1	100.0	Processing of nuclear fuel	
241	การผลิตที่มีลักษณะขั้นมูลฐาน	1	100.0	1	100.0	Manufacture of basic chemicals	
242	การผลิตผลิตภัณฑ์เคมีอื่น ๆ	1	100.0	1	100.0	Manufacture of other chemical products	
252	การผลิตผลิตภัณฑ์พลาสติก	1	100.0	1	100.0	Manufacture of plastic products	
269	การผลิตผลิตภัณฑ์แร่โลหะ ซึ่งมีได้คือประเภทไวท์ไมท์	50	100.0	26	52.0	16	32.0	5	10.0	2	4.0	1	2.0	Manufacture of non-metallic mineral products n.e.c.	
271	การผลิตเหล็กและผลิตภัณฑ์ขั้นมูลฐาน	1	100.0	.	.	1	100.0	Manufacture of basic iron and steel	
273	การหล่อโลหะ	1	100.0	1	100.0	Casting of metals	

ตาราง 4 จำนวนและอัตราส่วนของสถานประกอบการอุตสาหกรรมผลิต จำนวนตามระยะเวลาในการดำเนินการและหมู่อุตสาหกรรม (ต่อ)

Table 4 Number and Percentage of Manufacturing Establishments by Period of Operation and Group of Industry (Contd.)

รหัส Code	หมู่อุตสาหกรรม	< 5		5-9		10-19		20-29		≥ 30		Group of industry
		จำนวน Number	ร้อยละ %	จำนวน Number	ร้อยละ %	จำนวน Number	ร้อยละ %	จำนวน Number	ร้อยละ %	จำนวน Number	ร้อยละ %	
รวม Total		2	100.0	2	100.0	2	100.0	2	100.0	2	100.0	
281	การผลิตผลิตภัณฑ์ที่มีโครงสร้างเป็นโลหะ ดึงน้ำ ที่เก็บน้ำ และท่อส่งน้ำ	2	100.0	2	100.0	2	100.0	2	100.0	2	100.0	Manufacture of structural metal products, tanks, reservoirs and steam generators
289	การผลิตผลิตภัณฑ์โลหะประเภทอื่น ๆ รวมทั้งกิจกรรมด้านบริการแก่ผู้ผลิตผลิตภัณฑ์โลหะประเภทอื่น	2	100.0	1	50.0	1	50.0	1	50.0	1	50.0	Manufacture of other fabricated metal products; service activities to producers of fabricated metal products
291	การผลิตเครื่องจักรที่ใช้งานทั่วไป	1	100.0	1	100.0	1	100.0	1	100.0	1	100.0	Manufacture of general purpose machinery
342	การผลิตตัวถัง (Coachwork) สำหรับยานยนต์ รวมทั้งการผลิตรถพ่วงและรถเกี่ยวข้าว	7	100.0	4	57.1	1	14.3	1	14.3	1	14.3	Manufacture of bodies (coachwork) for motor vehicles; manufacture of trailers and semi-trailers
369	การผลิต ซึ่งมิได้จัดประเภทไว้ในที่อื่น	18	100.0	10	55.6	7	38.9	7	38.9	7	38.9	Manufacturing n.e.c.

ตาราง 5 จำนวนและอัตราร้อยละของสถานประกอบการอุตสาหกรรมผลิต จำนวนตามมูลค่าทุนจดทะเบียนและหมวดอุตสาหกรรม
 Table 5 Number and Percentage of Manufacturing Establishments by Registered Capital and Division of Industry

(หน่วย : ล้านบาท)
 (Unit : Million baht)

รหัส Code	หมวดอุตสาหกรรม Division of Industry	รวม Total									
		<1		1-9		≥ 10		Total		Total	
		จำนวน Number	ร้อยละ %	จำนวน Number	ร้อยละ %	จำนวน Number	ร้อยละ %	จำนวน Number	ร้อยละ %	จำนวน Number	ร้อยละ %
1	2	3	4	5	6	7	8	9	10	11	12
	ยอดรวม	286	100.0	168	64.8	61	25.9	22	9.8		
15	การผลิตผลิตภัณฑ์อาหารและเครื่องดื่ม	93	100.0	52	55.9	28	30.1	13	14.0		Manufacture of food products and beverages
16	การผลิตผลิตภัณฑ์ยาสูบ	30	100.0	27	90.0	1	3.3	2	6.7		Manufacture of tobacco products
17	การผลิตสิ่งทอ	14	100.0	13	92.9	1	7.1	-	-		Manufacture of textiles
18	การผลิตเครื่องแต่งกาย รวมทั้งการตกแต่งและย้อมสีขนสัตว์	6	100.0	5	83.3	1	16.7	-	-		Manufacture of wearing apparel; dressing and dyeing of fur
20	การผลิตไม้และผลิตภัณฑ์จากไม้และไม่ไม้กึ่ง อกรวมเฟอร์นิเจอร์ รวมทั้งการผลิตสิ่งของที่ทำจากฟาง และวัสดุถักถักอื่น ๆ	1	100.0	1	100.0	-	-	-	-		Manufacture of wood and of products of wood and cork, except furniture; manufacture of articles of straw and plaiting materials
21	การผลิตกระดาษและผลิตภัณฑ์กระดาษ	1	100.0	-	-	-	-	1	100.0		Manufacture of paper and paper products
22	การพิมพ์โฆษณา การพิมพ์ และการทำสำเนาสิ่งพิมพ์	5	100.0	3	60.0	2	40.0	-	-		Printing and reproduction of recorded media
23	การผลิตผลิตภัณฑ์พลาสติก ผลิตภัณฑ์ที่ทำจากพลาสติก น้ำมันปิโตรเลียม และเชื้อเพลิงปรมาณู	1	100.0	-	-	-	-	1	100.0		Manufacture of coke, refined petroleum products and nuclear fuel
24	การผลิตเคมีภัณฑ์และผลิตภัณฑ์เคมี	2	100.0	1	50.0	1	50.0	-	-		Manufacture of chemicals and chemical products
25	การผลิตผลิตภัณฑ์ยางและพลาสติก	1	100.0	-	-	1	100.0	-	-		Manufacture of rubber and plastic products
26	การผลิตผลิตภัณฑ์จากแร่โลหะ	50	100.0	30	60.0	15	30.0	5	10.0		Manufacture of other non-metallic mineral products
27	การผลิตโลหะขั้นมูลฐาน	2	100.0	1	50.0	1	50.0	-	-		Manufacture of basic metals
28	การผลิตผลิตภัณฑ์ที่ทำจากโลหะประเภทอื่น อกรวมเครื่องจักรและอุปกรณ์	4	100.0	2	50.0	2	50.0	-	-		Manufacture of fabricated metal products, except machinery and equipment
29	การผลิตเครื่องจักรและอุปกรณ์ ซึ่งมีได้ชื่อประเภทไว้ในที่อื่น	1	100.0	1	100.0	-	-	-	-		Manufacture of machinery and equipment n.e.c.
34	การผลิตยานยนต์ รถพ่วง และรถกึ่งรถพ่วง	7	100.0	4	57.1	3	42.9	-	-		Manufacture of motor vehicles, trailers and semi-trailers
36	การผลิตเฟอร์นิเจอร์ รวมทั้งการผลิตสิ่งที่มีได้ชื่อประเภทไว้ในที่อื่น	18	100.0	13	72.2	5	27.8	-	-		Manufacture of furniture; manufacturing n.e.c.

ตาราง 5 จำนวนและร้อยละของสถานประกอบการผลิต จำนวนตามมูลค่าทุนจดทะเบียนและหมู่อุตสาหกรรม
 Table 5 Number and Percentage of Manufacturing Establishments by Registered Capital and Group of Industry

(หน่วย : ล้านบาท)
 (Unit : Million baht)

รหัส Code	หมู่อุตสาหกรรม	รวม										Group of Industry
		<1		1-9		≥ 10		Total				
		จำนวน Number	ร้อยละ %	จำนวน Number	ร้อยละ %	จำนวน Number	ร้อยละ %	จำนวน Number	ร้อยละ %	จำนวน Number	ร้อยละ %	
1	2	3	4	5	6	7	8	9	10	11	Total	
	ยอดรวม	236	100.0	158	64.8	61	25.9	22	9.8			
151	การผลิต การแปรรูป และการเก็บถนอมเนื้อสัตว์ สัตว์น้ำ ปลา นม และไข่	30	100.0	15	50.0	5	16.7	10	33.3		Production, processing and preservation of meat, fish, fruits, vegetables, oils and fats	
152	ผลิตภัณฑ์ที่ได้จากนม	3	100.0	3	100.0	-	-	-	-		Manufacture of dairy products	
153	การผลิตผลิตภัณฑ์ที่ได้จากการไม่ใช้ยีสต์ ทดรีนและ ผลิตภัณฑ์จากสตาร์ช และอาหารสัตว์สำเร็จรูป	25	100.0	5	20.0	17	68.0	3	12.0		Manufacture of grain mill products, starches and starch products, and prepared animal feeds	
154	การผลิตผลิตภัณฑ์อาหารอื่น ๆ	29	100.0	25	86.2	4	13.8	-	-		Manufacture of other food products	
155	การผลิตเครื่องดื่ม	6	100.0	4	66.7	2	33.3	-	-		Manufacture of beverages	
160	การผลิตผลิตภัณฑ์ยาสูบ	30	100.0	27	90.0	1	3.3	2	6.7		Manufacture of tobacco products	
171	การปั่น การทอ และการแต่งสำเร็จสิ่งทอ	10	100.0	10	100.0	-	-	-	-		Spinning, weaving and finishing of textiles	
172	การผลิตสิ่งทออื่น ๆ	4	100.0	3	75.0	1	25.0	-	-		Manufacture of other textiles	
181	การผลิตเครื่องแต่งกาย ยกเว้นเครื่องแต่งกายที่ทำจากขนสัตว์	6	100.0	5	83.3	1	16.7	-	-		Manufacture of wearing apparel, except for apparel	
202	การผลิตผลิตภัณฑ์จากไม้ ไม้ก๊อก ฟางและวัสดุเทียม	1	100.0	1	100.0	-	-	-	-		Manufacture of products of wood, cork, straw and plating materials	
210	การผลิตกระดาษและผลิตภัณฑ์กระดาษ	1	100.0	-	-	-	-	1	100.0		Manufacture of paper and paper products	
222	การพิมพ์ และกิจการร่วมดำเนินการที่เกี่ยวข้องกับการพิมพ์	5	100.0	3	60.0	2	40.0	-	-		Printing and service activities related to printing	
233	กระบวนการผลิตเชื้อเพลิงปรมาณู	1	100.0	-	-	-	-	1	100.0		Processing of nuclear fuel	
241	การผลิตเคมีภัณฑ์ขั้นมูลฐาน	1	100.0	-	-	1	100.0	-	-		Manufacture of basic chemicals	
242	การผลิตผลิตภัณฑ์เคมีอื่น ๆ	1	100.0	1	100.0	-	-	-	-		Manufacture of other chemical products	
252	การผลิตผลิตภัณฑ์พลาสติก	1	100.0	-	-	1	100.0	-	-		Manufacture of plastic products	
269	การผลิตผลิตภัณฑ์แร่โลหะ ซึ่งมีใช้กับประเภทไวท์เมทัล	50	100.0	30	60.0	15	30.0	5	10.0		Manufacture of non-metallic mineral products n.e.c.	

ตาราง 5 จำนวนและร้อยละของสถานประกอบการอุตสาหกรรมผลิต จำนวนคนตามกลุ่มค่าจ้างและหมู่อุตสาหกรรม (ต่อ)
 Table 5 Number and Percentage of Manufacturing Establishments by Registered Capital and Group of Industry (Contd.)

(หน่วย : ล้านบาท)
 (Unit : Million baht)

รหัส Code	หมู่อุตสาหกรรม 2	รวม Total										Group of Industry 11
		<1		1-9		≥ 10						
		จำนวน Number	ร้อยละ %	จำนวน Number	ร้อยละ %	จำนวน Number	ร้อยละ %	จำนวน Number	ร้อยละ %	จำนวน Number	ร้อยละ %	
271	การผลิตเหล็กและเหล็กกล้าขั้นมูลฐาน	1	100.0	-	-	1	100.0	-	-	-	-	Manufacture of basic iron and steel
273	การหล่อโลหะ	1	100.0	1	100.0	-	-	-	-	-	-	Casting of metals
281	การผลิตผลิตภัณฑ์ที่ประกอบสร้างเป็นโลหะ ดึงน้ำ ที่เก็บน้ำ และเครื่องกำเนิดไอน้ำ	2	100.0	1	50.0	1	50.0	-	-	-	-	Manufacture of structural metal products, tanks, reservoirs and steam generators
289	การผลิตผลิตภัณฑ์ที่ประกอบสร้างเป็นโลหะ ดึงน้ำ ที่เก็บน้ำ และการแปรรูปผลิตภัณฑ์โลหะที่หล่อและขึ้นรูป	2	100.0	1	50.0	1	50.0	-	-	-	-	Manufacture of other fabricated metal products; service activities to producers of fabricated metal products
291	การผลิตเครื่องจักรที่ใช้กันทั่วไป	1	100.0	1	100.0	-	-	-	-	-	-	Manufacture of general purpose machinery
342	การผลิตตัวถัง (Coachwork) สำหรับยานยนต์ รวมทั้งการผลิตรถพ่วงและรถกึ่งพ่วง	7	100.0	4	57.1	3	42.9	-	-	-	-	Manufacture of bodies (coachwork) for motor vehicles; manufacture of trailers and semi-trailers
369	การผลิตสิ่งมีไว้ใช้ประกอบภายในที่อื่น	18	100.0	13	72.2	5	27.8	-	-	-	-	Manufacturing n.e.c.

ตาราง 6 จำนวนและอัตราถือครองของสถาบันการเงินต่างประเทศ จำนวนสถานประกอบการต่างประเทศ ประเทศที่มีหุ้นมากที่สุด และขนาดอุตสาหกรรม

Table 6 Number and Percentage of Manufacturing Establishments by Foreign Investment, Country with the Highest Percentage of Share Holding and Division of Industry

รหัส Code	หมวดอุตสาหกรรม Sector	การลงทุนจากต่างประเทศ Foreign Investments in Manufacturing Establishments by Country with the Highest Percentage of Share Holding												Division of Industry		
		รวม Total		ญี่ปุ่น Japan		ไต้หวัน Taiwan		ฮ่องกง Hong Kong		USA and Other Countries		อื่น ๆ Others				
		จำนวน Number	ร้อยละ %	จำนวน Number	ร้อยละ %	จำนวน Number	ร้อยละ %	จำนวน Number	ร้อยละ %	จำนวน Number	ร้อยละ %	จำนวน Number	ร้อยละ %			
1	อุตสาหกรรม Sector	2	4	2	6	1	8	2	5	4	80.5	4	14	15	Total	
15	การผลิตเครื่องดื่มพร้อมดื่มและเครื่องดื่ม Beverage and food products	93	100.0	85	91.4	8	8.6	3	37.5	1	12.5	1	12.5	1	Manufacture of food products and beverages	
16	การผลิตสิ่งทอ Textile	30	100.0	30	100.0	-	-	-	-	-	-	-	-	-	Manufacture of tobacco products	
17	การผลิตสิ่งทอ Textile	14	100.0	14	100.0	-	-	-	-	-	-	-	-	-	Manufacture of textiles	
18	การผลิตเครื่องสำอาง Cosmetics	6	100.0	6	100.0	-	-	-	-	-	-	-	-	-	Manufacture of wearing apparel, dressing and dyeing of fur	
20	การผลิตไม้และผลิตภัณฑ์ไม้ Wood and wood products	1	100.0	1	100.0	-	-	-	-	-	-	-	-	-	Manufacture of wood and of products of wood and cork, except furniture; manufacture of articles of straw and plaiting materials	
21	การผลิตกระดาษและผลิตภัณฑ์กระดาษ Paper and paper products	1	100.0	1	100.0	-	-	-	-	-	-	-	-	-	Manufacture of paper and paper products	
22	การผลิตสิ่งพิมพ์และสิ่งพิมพ์ Printing and reproduction of recorded media	5	100.0	5	100.0	-	-	-	-	-	-	-	-	-	Manufacture of coke, refined petroleum products and nuclear fuel	
23	การผลิตสิ่งพิมพ์และสิ่งพิมพ์ Printing and reproduction of recorded media	1	100.0	1	100.0	-	-	-	-	-	-	-	-	-	Manufacture of chemicals and chemical products	
24	การผลิตสิ่งพิมพ์และสิ่งพิมพ์ Printing and reproduction of recorded media	2	100.0	1	50.0	1	50.0	1	100.0	1	100.0	1	100.0	1	Manufacture of rubber and plastic products	
25	การผลิตสิ่งพิมพ์และสิ่งพิมพ์ Printing and reproduction of recorded media	1	100.0	1	100.0	-	-	-	-	-	-	-	-	-	Manufacture of other non-metallic mineral products	
26	การผลิตสิ่งพิมพ์และสิ่งพิมพ์ Printing and reproduction of recorded media	50	100.0	48	96.0	2	4.0	-	-	-	2	100.0	2	100.0	Manufacture of basic metals	
27	การผลิตโลหะขั้นปฐม Primary metal	2	100.0	2	100.0	-	-	-	-	-	-	-	-	-	Manufacture of fabricated metal products, except machinery and equipment	
28	การผลิตสิ่งพิมพ์และสิ่งพิมพ์ Printing and reproduction of recorded media	4	100.0	4	100.0	-	-	-	-	-	-	-	-	-	Machinery and equipment	
29	การผลิตเครื่องจักรและอุปกรณ์ Machinery and equipment	1	100.0	1	100.0	-	-	-	-	-	-	-	-	-	Manufacture of machinery and equipment n.e.c.	
34	การผลิตยานยนต์ รถต่าง และรถจักรยานยนต์ Motor vehicles, trailers and semi-trailers	7	100.0	7	100.0	-	-	-	-	-	-	-	-	-	Manufacture of motor vehicles, trailers and semi-trailers	
36	การผลิตเฟอร์นิเจอร์ Furniture	18	100.0	16	88.9	2	11.1	-	50.0	1	50.0	1	50.0	1	50.0	Manufacture of furniture; manufacturing n.e.c.

ตาราง 6 จำนวนและอัตราส่วนของสถานประกอบการอุตสาหกรรมภาคอุตสาหกรรมต่างประเทศ ประเทศที่มีหุ้นมากที่สุด และผู้ถือหุ้นกลุ่ม

Table 6 Number and Percentage of Manufacturing Establishments by Foreign Investment, Country with the Highest Percentage of Share Holding and Group of Industry

รหัส Code	หมู่อุตสาหกรรม Total	ไม่มี No		มี Yes		ญี่ปุ่น Japan		ไต้หวัน Taiwan		USA and Other Countries		กลุ่มอุตสาหกรรม Group of Industry		
		จำนวน Number	ร้อยละ %	จำนวน Number	ร้อยละ %	จำนวน Number	ร้อยละ %	จำนวน Number	ร้อยละ %	จำนวน Number	ร้อยละ %			
1	2	238	100.0	223	94.5	18	5.5	5	88.5	4	50.8	4	80.8	Total
151	การผลิต การแปรรูป และการเก็บถนอมสัตว์ปีก สัตว์น้ำ สัตว์ปีก สัตว์น้ำ และ ไก่	30	100.0	24	80.0	6	20.0	3	50.0	3	50.0			Production, processing and preservation of meat, fish, fruit, vegetables, oils and fats
152	ผลิตภัณฑ์ที่ทำจากนม	3	100.0	3	100.0									Manufacture of dairy products
153	การผลิตผลิตภัณฑ์ที่ได้จากการแปรรูปพืช ผลไม้และ ผลิตภัณฑ์จากพืชและผลไม้ และอาหารสัตว์น้ำ	25	100.0	23	92.0	2	8.0	1	50.0	1	50.0			Manufacture of grain mill products, starches and marsh products, and prepared animal feeds
154	การผลิตเครื่องดื่มที่ปราศจากแอลกอฮอล์	29	100.0	29	100.0									Manufacture of other food products
155	การผลิตเครื่องดื่มที่มีแอลกอฮอล์	6	100.0	6	100.0									Manufacture of beverages
156	การผลิตเครื่องดื่มที่ปราศจากแอลกอฮอล์	30	100.0	30	100.0									Manufacture of tobacco products
171	การย้อม การทอ และการแต่งสิ่งทอ	10	100.0	10	100.0									Spinning, weaving and finishing of textiles
172	การผลิตสิ่งทออื่น ๆ	4	100.0	4	100.0									Manufacture of other textiles
181	การผลิตเครื่องแต่งกาย ยกเว้นเครื่องแต่งกายที่ทำงาน	6	100.0	6	100.0									Manufacture of wearing apparel, except fur apparel
202	การผลิตผลิตภัณฑ์จากไม้ ไม้ก๊อก ฟางและวัสดุเทียม	1	100.0	1	100.0									Manufacture of products of wood, cork, straw and plating materials
210	การผลิตกระดาษและผลิตภัณฑ์กระดาษ	1	100.0	1	100.0									Manufacture of paper and paper products
222	การพิมพ์ และกิจการบริการที่เกี่ยวข้องกับการพิมพ์	3	100.0	3	100.0									Printing and service activities related to printing
233	กระบวนการผลิตเชื้อเพลิงปรมาณู	1	100.0	1	100.0									Processing of nuclear fuel
241	การผลิตเคมีภัณฑ์พื้นฐาน	1	100.0	1	100.0	1	100.0		1	100.0				Manufacture of basic chemicals
242	การผลิตเคมีภัณฑ์ขั้นสูง	1	100.0	1	100.0									Manufacture of other chemical products
252	การผลิตผลิตภัณฑ์พลาสติก	1	100.0	1	100.0									Manufacture of plastic products
259	การผลิตผลิตภัณฑ์แร่โลหะ ซึ่งมิใช่โลหะประเภทไวไฟ	50	100.0	48	96.0	2	4.0			2				Manufacture of non-metallic mineral products n.e.c.
271	การผลิตเหล็กและเหล็กกล้าขั้นพื้นฐาน	1	100.0	1	100.0									Manufacture of basic iron and steel
273	การหล่อโลหะ	1	100.0	1	100.0									Casting of metals
281	การผลิตผลิตภัณฑ์วิศวกรรมที่เป็นโลหะ สิ่งไม้ สิ่งแก้ว และเครื่องกำเนิดไฟฟ้า	2	100.0	2	100.0									Manufacture of structural metal products, tanks, reservoirs and steam generators

ตาราง 6 จำนวนและอัตราส่วนของสถานประกอบการอุตสาหกรรมผลิต ด้านกลไกการขนส่งอากาศยาน ประเทศที่มีหุ้นมากที่สุด และหมู่อุตสาหกรรม (ต่อ)
 Table 6 Number and Percentage of Manufacturing Establishments by Foreign Investment, Country with the Highest Percentage of Share Holding and Group of Industry (Contd.)

รหัส Code	หมู่อุตสาหกรรม Sector	การลงทุนจากต่างประเทศ Foreign Investment ประเทศที่มีหุ้นมากที่สุด Country with the Highest Percentage of Share Holding												Group of Industry		
		รวม Total		ญี่ปุ่น Japan		ไต้หวัน Taiwan		USA and Other Countries		อื่นๆ Others		อื่นๆ Others				
		จำนวน Number	ร้อยละ %	จำนวน Number	ร้อยละ %	จำนวน Number	ร้อยละ %	จำนวน Number	ร้อยละ %	จำนวน Number	ร้อยละ %	จำนวน Number	ร้อยละ %			
289	การผลิตอากาศยาน Aircraft manufacturing	2	100.0	2	100.0											Manufacture of other fabricated metal products
291	การผลิตเครื่องจักรที่ใช้พลังงานทั่วไป General machinery	1	100.0	1	100.0											service activities to producers of fabricated metal products
3-2	การผลิตตัวถัง (Component) สำหรับยานยนต์ รวมทั้งการผลิต รถพ่วงและรถกึ่งพ่วง	7	100.0	7	100.0											Manufacture of general purpose machinery
365	การผลิตสิ่งที่มีไว้สำหรับประกอบยานยนต์	18	100.0	16	88.9	2	11.1									Manufacture of bodies (chassiswork) for motor vehicles; manufacture of trailers and semi-trailers
																Manufacturing n.e.c.

ตาราง 7 จำนวนและร้อยละของสถานประกอบการอุตสาหกรรมผลิต จำนวนตามที่ได้รับสิทธิส่งเสริมการลงทุน และการอุตสาหกรรม
 Table 7 Number and Percentage of Manufacturing Establishments by the Promotional Privileges from the Office of Investment and Division of Industry

รหัส Code	หมวดอุตสาหกรรม	รวม Total		ไม่ได้รับ No		ได้รับ Having		Division of Industry
		จำนวน Number	ร้อยละ %	จำนวน Number	ร้อยละ %	จำนวน Number	ร้อยละ %	
1	2	286	100.0	226	95.8	10	4.2	Total
15	การผลิตผลิตภัณฑ์อาหารและเครื่องดื่ม	93	100.0	90	95.8	3	3.2	Manufacture of food products and beverages
16	การผลิตผลิตภัณฑ์ยาสูบ	30	100.0	29	96.7	1	3.3	Manufacture of tobacco products
17	การผลิตสิ่งทอ	14	100.0	13	92.9	1	7.1	Manufacture of textiles
18	การผลิตเครื่องแต่งกาย รวมทั้งการตกแต่งและย้อมสีสิ่งทอ	6	100.0	6	100.0	-	-	Manufacture of wearing apparel; dressing and dyeing of fur
20	การผลิตไม้และผลิตภัณฑ์จากไม้และไม้ก๊อก ยกเว้นเฟอร์นิเจอร์ รวมทั้งการผลิตสิ่งของที่ทำจากฟาง และวัสดุจากฟางอื่น ๆ	1	100.0	1	100.0	-	-	Manufacture of wood and of products of wood and cork, except furniture; manufacture of articles of straw and plaiting materials
21	การผลิตกระดาษและผลิตภัณฑ์กระดาษ	1	100.0	-	-	1	100.0	Manufacture of paper and paper products
22	การพิมพ์โฆษณา การพิมพ์ และการทำสำเนาอื่นที่ก	5	100.0	5	100.0	-	-	Publishing, printing and reproduction of recorded media
23	การผลิตผลิตภัณฑ์ถ่านโค้ก ผลิตภัณฑ์ที่ได้จากการถ่านหินมัน ปิโตรเลียม และเชื้อเพลิงปรมาณู	1	100.0	1	100.0	-	-	Manufacture of coke, refined petroleum products and nuclear fuel
24	การผลิตเคมีภัณฑ์และผลิตภัณฑ์เคมี	2	100.0	2	100.0	-	-	Manufacture of chemicals and chemical products
25	การผลิตผลิตภัณฑ์ยางและพลาสติก	1	100.0	1	100.0	-	-	Manufacture of rubber and plastic products
26	การผลิตผลิตภัณฑ์จากแร่โลหะ	50	100.0	49	98.0	1	2.0	Manufacture of other non-metallic mineral products
27	การผลิตโลหะขั้นพื้นฐาน	2	100.0	1	50.0	1	50.0	Manufacture of basic metals
28	การผลิตผลิตภัณฑ์ที่ทำจากโลหะประติงซ์ ยกเว้นเครื่องจักร และอุปกรณ์	4	100.0	3	75.0	1	25.0	Manufacture of fabricated metal products, except machinery and equipment
29	การผลิตเครื่องจักรและอุปกรณ์ ซึ่งมีใช้ขยับรถทำไร่ทำสวน	1	100.0	1	100.0	-	-	Manufacture of machinery and equipment n.e.c.
34	การผลิตยานยนต์ รถพ่วง และรถถังรถหว่าน	7	100.0	7	100.0	-	-	Manufacture of motor vehicles, trailers and semi-trailers
36	การผลิตเฟอร์นิเจอร์ รวมทั้งการผลิตสิ่งประดิษฐ์ประเภทไวน์ที่อื่น	18	100.0	17	94.4	1	5.6	Manufacture of furniture; manufacturing n.e.c.

ตาราง 7 จำนวนและอัตราร้อยละของสถานประกอบการอุตสาหกรรมที่ได้รับสิทธิส่งเสริมการลงทุนจากสำนักงานคณะกรรมการส่งเสริมการลงทุน และหมู่อุตสาหกรรม
 Table 7 Number and Percentage of Manufacturing Establishments by the Promotional Privileges from the Office of the Board of Investment and Group of Industry

รหัส Code	หมู่อุตสาหกรรม	รวม Total		ไม่ได้รับ No Privileges		ได้รับ Having		Group of Industry
		จำนวน Number	ร้อยละ %	จำนวน Number	ร้อยละ %	จำนวน Number	ร้อยละ %	
1	2	3	4	5	6	7	8	9
	ยอดรวม	286	100.0	226	95.8	10	4.2	Total
151	การผลิต การแปรรูป และการเก็บถนอมเนื้อสัตว์ สัตว์น้ำ ปลาไม่ สัก น้ำมัน และไขมัน	30	100.0	27	90.0	3	10.0	Production, processing and preservation of meat fish, fruit, vegetables, oils and fats
152	ผลิตภัณฑ์ที่ได้จากนม	3	100.0	3	100.0	-	-	Manufacture of dairy products
153	การผลิตผลิตภัณฑ์ที่ได้จากการไม่-สังเคราะห์ สดาร์และ ผลิตภัณฑ์จากสารรัย และอาหารสัตว์สำเร็จรูป	25	100.0	25	100.0	-	-	Manufacture of grain mill products, starches and starch products, and prepared animal feeds
154	การผลิตผลิตภัณฑ์อาหารอื่น ๆ	29	100.0	29	100.0	-	-	Manufacture of other food products
155	การผลิตเครื่องดื่ม	6	100.0	6	100.0	-	-	Manufacture of beverages
160	การผลิตผลิตภัณฑ์ยาสูบ	30	100.0	29	96.7	1	3.3	Manufacture of tobacco products
171	การปั่น การทอ และการแต่งสำเร็จสิ่งทอ	10	100.0	9	90.0	1	10.0	Spinning, weaving and finishing of textiles
172	การผลิตสิ่งทออื่น ๆ	4	100.0	4	100.0	-	-	Manufacture of other textiles
181	การผลิตเครื่องแต่งกาย สก๊วเทรื่องแต่งกายที่พาดำขนสัตว์	6	100.0	6	100.0	-	-	Manufacture of wearing apparel, except fur apparel
202	การผลิตผลิตภัณฑ์จากไม้ ไม้ก๊อก ฟางและวัสดุอุตสาหกรรม	1	100.0	1	100.0	-	-	Manufacture of products of wood, cork, straw and plastic materials
210	การผลิตกระดาษและผลิตภัณฑ์กระดาษ	1	100.0	-	-	1	100.0	Manufacture of paper and paper products
222	การพิมพ์ และกิจกรรมด้านการบริการที่เกี่ยวข้องกับการพิมพ์	5	100.0	5	100.0	-	-	Printing and service activities related to printing
233	กระบวนการผลิตเชื้อเพลิงปรมาณู	1	100.0	1	100.0	-	-	Processing of nuclear fuel
241	การผลิตเคมีภัณฑ์ขั้นพื้นฐาน	1	100.0	1	100.0	-	-	Manufacture of basic chemicals
242	การผลิตเคมีภัณฑ์เคมีอื่น ๆ	1	100.0	1	100.0	-	-	Manufacture of other chemical products
252	การผลิตเคมีภัณฑ์พลาสติก	1	100.0	1	100.0	-	-	Manufacture of plastic products
269	การผลิตเคมีภัณฑ์แร่โลหะ ซึ่งมีได้แก่ประเภทไวท์น็อกซ์	50	100.0	49	98.0	1	2.0	Manufacture of non-metallic mineral products n.e.c.

ตาราง 7 จำนวนและอัตราร้อยละของสถานประกอบการอุตสาหกรรมที่ได้รับยกเว้นภาษีเงินได้บุคคลธรรมดา และกลุ่มอุตสาหกรรม (ต่อ)
 Table 7 Number and Percentage of Manufacturing Establishments by the Promotional Privileges from the Office of Investment and Group of Industry (Contd.)

รหัส Code	หมู่อุตสาหกรรม	รวม Total		ไม่ได้รับ No Privileges		ได้รับ Having		Group of Industry
		จำนวน Number	ร้อยละ %	จำนวน Number	ร้อยละ %	จำนวน Number	ร้อยละ %	
		3	4	5	6	7	8	
271	การผลิตเหล็กและเหล็กกล้าขั้นมูลฐาน	1	100.0	-	-	1	100.0	Manufacture of basic iron and steel
273	การหล่อโลหะ	1	100.0	1	100.0	-	-	Casting of metals
281	การผลิตผลิตภัณฑ์ที่มีโครงสร้างเป็นโลหะ ถังน้ำ ที่เก็บน้ำ และเครื่องกำเนิดไอน้ำ	2	100.0	1	50.0	1	50.0	Manufacture of structural metal products, tanks, reservoirs and steam generators
289	การผลิตผลิตภัณฑ์โลหะประเภทอื่น ๆ รวมทั้งกิจกรรมด้านบริการแก่ผู้ผลิตผลิตภัณฑ์โลหะประเภทอื่น	2	100.0	2	100.0	-	-	Manufacture of other fabricated metal products; service activities to producers of fabricated metal products
291	การผลิตเครื่องจักรที่ใช้งานทั่วไป	1	100.0	1	100.0	-	-	Manufacture of general purpose machinery
342	การผลิตตัวถัง (Coachwork) สำหรับยานยนต์ รวมทั้งการผลิตรถพ่วงและรถถังรถพ่วง	7	100.0	7	100.0	-	-	Manufacture of bodies (coachwork) for motor vehicles; manufacture of trailers and semi-trailers
369	การผลิต ซึ่งมิได้จัดประเภทไว้ในที่อื่น	18	100.0	17	94.4	1	5.6	Manufacturing n.e.c.

ตาราง 8 จำนวนและอัตราส่วนของสถานประกอบการอุตสาหกรรมผลิต ช่างเทคนิคและช่างเทคนิคที่มี 2539 ชั่วโมงที่ทำการผลิตต่อวัน และหมวดอุตสาหกรรม
 Table 8 Number and Percentage of Manufacturing Establishments by Period of Operation in 1996, Number of Operating Hours Per Day and Division of Industry

รหัส Code	หมวดอุตสาหกรรม Sector	ระยะเวลาที่ทำการผลิตในปี 2539 (เดือน) <small>Period of Operation in 1996 (Month)</small>												รวม Total	Division of Industry			
		≤ 6		7-9		10-12		< 8		8-10		> 10						
		จำนวน Number	ร้อยละ %	จำนวน Number	ร้อยละ %	จำนวน Number	ร้อยละ %	จำนวน Number	ร้อยละ %	จำนวน Number	ร้อยละ %	จำนวน Number	ร้อยละ %					
1	2	3	4	5	6	7	8	9	10	11	12	13	14	15	16	17	Total	
	หมวดรวม	336	100.0	86	24.8	26	11.0	152	64.4	41	17.4	102	66.6	38	14.0	336	Total	
15	การผลิตเครื่องดื่มอาหารและเครื่องดื่ม	93	100.0	24	25.8	14	15.1	53	59.1	19	20.4	71	76.3	3	3.2	93	Manufacture of food products and beverages	
16	การผลิตสิ่งทอสิ่งทอ	30	100.0	27	90.0	3	10.0	-	-	-	-	1	3.3	29	96.7	30	Manufacture of tobacco products	
17	การผลิตสิ่งทอ	14	100.0	3	21.4	3	21.4	8	57.1	3	25.7	9	64.3	-	-	14	Manufacture of textiles	
18	การผลิตเครื่องหนัง รองเท้าและเครื่องหนัง	6	100.0	-	-	1	16.7	3	83.3	3	50.0	3	50.0	-	-	6	Manufacture of wearing apparel, dressing and dyeing of fur	
20	การผลิตไม้และผลิตภัณฑ์ไม้และไม้เทียม กระจกและกระจกเงา รวมทั้งการผลิตสิ่งของที่ทำจากพลาสติก และวัสดุพลาสติกอื่น ๆ	1	100.0	-	-	-	-	1	100.0	1	100.0	-	-	-	-	1	Manufacture of wood and of products of wood and cork, except furniture; manufacture of articles of straw and plaiting materials	
21	การผลิตกระดาษและผลิตภัณฑ์กระดาษ	1	100.0	-	-	-	-	1	100.0	-	-	1	100.0	-	-	1	Manufacture of paper and paper products	
22	การผลิตสิ่งพิมพ์ การพิมพ์ และการทำสำเนาอื่นที่มี	5	100.0	-	-	-	-	3	100.0	1	20.0	4	80.0	-	-	5	Publishing, printing and reproduction of recorded media	
23	การผลิตผลิตภัณฑ์ที่ทำจากพลาสติกที่ได้ออกการถนอมที่มี มีโครงสร้าง และชื่อผลิตภัณฑ์	1	100.0	-	-	-	-	1	100.0	-	-	1	100.0	-	-	1	Manufacture of other non-metallic mineral products	
24	การผลิตเคมีภัณฑ์และผลิตภัณฑ์	2	100.0	2	100.0	-	-	-	-	1	50.0	1	50.0	-	-	2	Manufacture of chemicals and allied products	
25	การผลิตผลิตภัณฑ์ยางและพลาสติก	1	100.0	-	-	-	-	1	100.0	-	-	1	100.0	-	-	1	Manufacture of rubber and plastic products	
26	การผลิตผลิตภัณฑ์จากแร่โลหะ	30	100.0	-	-	3	10.0	43	90.0	4	8.0	45	90.0	1	2.0	30	Manufacture of other non-metallic mineral products	
27	การผลิตโลหะขั้นพื้นฐาน	2	100.0	-	-	-	-	2	100.0	-	-	2	100.0	-	-	2	Manufacture of basic metals	
28	การผลิตผลิตภัณฑ์ที่ทำจากโลหะขั้นพื้นฐาน และอุปกรณ์	4	100.0	-	-	-	-	4	100.0	1	25.0	3	75.0	-	-	4	Manufacture of fabricated metal products, except machinery and equipment	
29	การผลิตเครื่องจักรและอุปกรณ์ <small>ซึ่งมิได้ระบุประเภทไว้ในที่อื่น</small>	1	100.0	-	-	-	-	1	100.0	-	-	1	100.0	-	-	1	Manufacture of machinery and equipment n.e.c.	
34	การผลิตยานยนต์ รถต่าง และรถจักรยาน	7	100.0	-	-	-	-	7	100.0	-	-	7	100.0	-	-	7	Manufacture of motor vehicles, trailers and semi-trailers	
36	การผลิตเฟอร์นิเจอร์ รวมทั้งการผลิตสิ่งประดิษฐ์ประเภทอื่นที่ ไม่ระบุชื่อ	18	100.0	2	11.1	-	-	16	88.9	6	33.3	12	66.7	-	-	18	Manufacture of furniture; manufacturing n.e.c.	

ตาราง 8 จำนวนและอัตราร้อยของสถานประกอบการอุตสาหกรรมการผลิต จำนวนคนและระยะเวลาที่ทำการผลิตในสมัย 2039 จำนวนชั่วโมงที่ทำการผลิตต่อวัน และชั่วโมงต่อสัปดาห์
 Table 8 Number and Percentage of Manufacturing Establishments by Period of Operation in 1996, Number of Operating Hours Per Day and Group of Industry

รหัส Code	หมู่อุตสาหกรรม Group of Industry	ระยะเวลาที่ทำการผลิตในปี 2539 (เดือน)												รวม		
		≤ 6		7-9		10-12		< 8		8-10		> 10		Total		
		จำนวน Number	ร้อยละ %	จำนวน Number	ร้อยละ %	จำนวน Number	ร้อยละ %	จำนวน Number	ร้อยละ %	จำนวน Number	ร้อยละ %	จำนวน Number	ร้อยละ %	จำนวน Number	ร้อยละ %	จำนวน Number
1	2	336	100.0	86	25.6	36	11.0	158	47.0	41	12.2	108	32.1	23	6.8	14.0
151	การผลิต การแปรรูป และการเก็บถนอมเนื้อสัตว์ สัตว์น้ำ และไม้ กัด นิ่มนวม และไขมัน	30	100.0	8	26.7	5	16.7	17	56.7	8	26.7	20	66.7	2	6.7	Production, processing and preservation of meat, fish, fish, vegetables, oils and fats
152	ผลิตภัณฑ์จากพืชที่ได้ออกนม	3	100.0	-	-	3	100.0	-	-	-	-	3	100.0	-	-	Manufacture of dairy products
153	การผลิตผลิตภัณฑ์ที่ใช้การกลั่น-สีน้ำตาล สารสกัดและผลิตภัณฑ์จากคาร์โบไฮเดรตและอาหารสัตว์สำหรับปศุสัตว์	25	100.0	6	24.0	7	28.0	12	48.0	-	-	24	96.0	1	4.0	Manufacture of grain mill products, starches and starch products, and prepared animal feeds
154	การผลิตผลิตภัณฑ์อาหารอื่น ๆ	29	100.0	10	34.5	2	6.9	17	58.6	11	37.9	18	62.1	-	-	Manufacture of other food products
155	การผลิตเครื่องดื่ม	6	100.0	-	-	6	100.0	-	-	-	-	6	100.0	-	-	Manufacture of beverages
160	การผลิตผลิตภัณฑ์ยาสูบ	30	100.0	27	90.0	3	10.0	-	-	-	-	3	10.0	29	96.7	Manufacture of tobacco products
171	การย้อม การทอ และการแต่งสำเร็จสิ่งทอ	10	100.0	3	30.0	2	20.0	5	50.0	5	50.0	5	50.0	-	-	Spinning, weaving and finishing of textiles
172	การผลิตสิ่งทออื่น ๆ	4	100.0	-	-	1	25.0	3	75.0	-	-	4	100.0	-	-	Manufacture of other textiles
181	การผลิตเครื่องแต่งกาย สวมหรือแต่งกายที่ส่งขายแก่ผู้บริโภค	6	100.0	-	-	1	16.7	5	83.3	3	50.0	3	50.0	-	-	Manufacture of wearing apparel, except fur apparel
202	การผลิตผลิตภัณฑ์จากไม้ ไม้ก๊อก ฟางและวัสดุอุตสาหกรรม	1	100.0	-	-	-	-	1	100.0	1	100.0	-	-	-	-	Manufacture of products of wood, cork, straw and plating materials
210	การผลิตกระดาษและผลิตภัณฑ์กระดาษ	1	100.0	-	-	1	100.0	-	-	-	-	1	100.0	-	-	Manufacture of paper and paper products
222	การพิมพ์ และกิจการพิมพ์ที่เกี่ยวข้องกับการพิมพ์	5	100.0	-	-	5	100.0	-	-	1	20.0	4	80.0	-	-	Printing and service activities related to printing
233	กระบวนการผลิตหรือผลิตปิโตรเลียม	1	100.0	-	-	1	100.0	-	-	-	-	1	100.0	-	-	Processing of nuclear fuel
241	การผลิตเคมีภัณฑ์พื้นฐาน	1	100.0	1	100.0	-	-	-	-	1	100.0	-	-	-	-	Manufacture of basic chemicals
242	การผลิตผลิตภัณฑ์เคมีภัณฑ์อื่น ๆ	1	100.0	1	100.0	-	-	-	-	-	-	1	100.0	-	-	Manufacture of other chemical products
252	การผลิตพลาสติกและพลาสติก	1	100.0	-	-	1	100.0	-	-	-	-	1	100.0	-	-	Manufacture of plastic products
269	การผลิตผลิตภัณฑ์โลหะ ซึ่งยังไม่ได้แปรรูปมากไปกว่าขั้นต้น	50	100.0	-	-	5	10.0	45	90.0	4	8.0	45	90.0	1	2.0	Manufacture of non-ferrous metal products n.e.c.
271	การผลิตเหล็กและเหล็กกล้าขั้นพื้นฐาน	1	100.0	-	-	1	100.0	-	-	-	-	1	100.0	-	-	Manufacture of basic iron and steel
273	การหล่อโลหะ	1	100.0	-	-	1	100.0	-	-	-	-	1	100.0	-	-	Casting of metals
281	การผลิตผลิตภัณฑ์ที่มีการสร้างเป็นโลหะ ตั้งแต่ขั้นต้น ที่ทำขึ้น และเครื่องกำเนิดไฟฟ้า	2	100.0	-	-	2	100.0	-	-	-	-	2	100.0	-	-	Manufacture of structural metal products, tanks, reservoirs and steam generators

NS
CO

ตาราง 8 จำนวนและร้อยละของสถานประกอบการอุตสาหกรรมผลิต จำนวนตามระยะเวลาที่ทำการผลิตในหน่วยปี 2539 จำนวนชั่วโมงที่ทำการผลิตต่อวัน และผู้อุตสาหกรรม (ต่อ)
 Table 8 Number and Percentage of Manufacturing Establishments by Period of Operation in 1996, Number of Operating Hours Per Day and Group of Industry (Contd.)

รหัส Code	หมู่อุตสาหกรรม Sector	จำนวนชั่วโมงที่ทำการผลิตต่อวัน Operating Hours Per Day												Group of Industry		
		≤ 6		7-9		10-12		< 8		8-10		> 10				
1	2	3	4	5	6	7	8	9	10	11	12	13	14	15	16	
จำนวน Number	ร้อยละ %	จำนวน Number	ร้อยละ %	จำนวน Number	ร้อยละ %	จำนวน Number	ร้อยละ %	จำนวน Number	ร้อยละ %	จำนวน Number	ร้อยละ %	จำนวน Number	ร้อยละ %	จำนวน Number	ร้อยละ %	
289	การผลิตพลาสติกโพลีเอสเตอร์ชนิดอื่น ๆ รวมทั้งกิจกรรมด้าน บริการแก่ผู้ผลิตพลาสติกโพลีเอสเตอร์	2	100.0	2	100.0	1	50.0	1	50.0	.	.	Manufacturers of other fabricated metal products; service activities to producers of fabricated metal products
381	การผลิตเครื่องจักรที่ใช้งานทั่วไป	1	100.0	1	100.0	.	.	1	100.0	.	.	Manufacturers of general purpose machinery
342	การผลิตเครื่องจักร (Compressor) สำหรับยานยนต์ รวมทั้งการผลิต รถวางสายรถโดยสาร	7	100.0	7	100.0	7	100.0	Manufacturers of bodies (assemblies) for motor vehicles; manufacture of trailers and semi-trailers
359	การผลิตสิ่งนึ่งใช้ตามประเภทอื่น	18	100.0	2	11.1	.	.	16	88.9	6	33.3	12	66.7	.	.	Manufacturing n.e.c.

ตาราง 9 จำนวนและอัตราส่วนของโรงงานอุตสาหกรรมการผลิต จำนวนตามการส่งออกผลิตภัณฑ์ในต่างประเทศ การนำเข้าวัสดุ และส่วนอุตสาหกรรม
 Table 9 Number and Percentage of Manufacturing Establishments by Exporting Goods Produced, Using Imported Materials and Division of Industry

รหัส Code	หมวดอุตสาหกรรม Industry	การส่งผลิตออกไปจำหน่ายในต่างประเทศ Exporting Goods Produced						การใช้วัตถุดิบ ซึ่งเข้าจากต่างประเทศ Using Imported Materials						Division of Industry
		ไม่ส่งออก No Export			มีการส่งออก Exporting			ไม่ใช้วัตถุดิบ ซึ่งเข้า มีการใช้วัตถุดิบ ซึ่งเข้า No Import			ใช้วัตถุดิบ ซึ่งเข้าจากต่างประเทศ Importing			
		จำนวน Number	ร้อยละ %	จำนวน Number	ร้อยละ %	จำนวน Number	ร้อยละ %	จำนวน Number	ร้อยละ %	จำนวน Number	ร้อยละ %	จำนวน Number	ร้อยละ %	
1	รวม Total	336	100.0	210	89.0	26	11.0	210	89.0	26	11.0	26	11.0	Total
15	การผลิตสินค้าอาหารและเครื่องดื่ม Manufacture of food products and beverages	93	100.0	81	87.1	12	12.9	86	92.5	7	7.5	7	7.5	Manufacture of food products and beverages
16	การผลิตผลิตภัณฑ์ยาสูบ Manufacture of tobacco products	30	100.0	28	93.3	2	6.7	30	100.0	-	-	-	-	Manufacture of tobacco products
17	การผลิตสิ่งทอ Manufacture of textiles	14	100.0	14	100.0	-	-	13	92.9	1	7.1	1	7.1	Manufacture of textiles
18	การผลิตเครื่องแต่งกาย รวมทั้งการตกแต่งและย้อมสีขนสัตว์ Manufacture of wearing apparel; dressing and dyeing of fur	6	100.0	6	100.0	-	-	6	100.0	-	-	-	-	Manufacture of wearing apparel; dressing and dyeing of fur
20	การผลิตไม้และผลิตภัณฑ์จากไม้และไม้ก๊อก ยกเว้นเฟอร์นิเจอร์ รวมทั้งการผลิตสิ่งของที่ทำงานต่าง ๆ และวัสดุอุตสาหกรรมอื่น ๆ Manufacture of wood and of products of wood and cork, except furniture; manufacture of articles of straw and plaiting materials	1	100.0	1	100.0	-	-	1	100.0	-	-	-	-	Manufacture of wood and of products of wood and cork, except furniture; manufacture of articles of straw and plaiting materials
21	การผลิตกระดาษและผลิตภัณฑ์กระดาษ Manufacture of paper and paper products	1	100.0	-	-	1	100.0	-	-	1	100.0	1	100.0	Manufacture of paper and paper products
22	การพิมพ์โฆษณา การพิมพ์ และการทำสำเนาแบบอื่นที่ Publishing, printing and reproduction of recorded media	5	100.0	5	100.0	-	-	2	40.0	3	60.0	3	60.0	Publishing, printing and reproduction of recorded media
23	การผลิตผลิตภัณฑ์น้ำมันดิบ ผลิตภัณฑ์ที่ได้จากการกลั่นน้ำมัน Manufacture of coke, refined petroleum products and nuclear fuel	1	100.0	1	100.0	-	-	1	100.0	-	-	-	-	Manufacture of coke, refined petroleum products and nuclear fuel
24	จิโตรีเยียม และแร่ของเหล็กปริมาณ Manufacture of chemicals and chemical products	2	100.0	2	100.0	-	-	2	100.0	-	-	-	-	Manufacture of chemicals and chemical products
25	การผลิตผลิตภัณฑ์ยางและพลาสติก Manufacture of rubber and plastic products	1	100.0	1	100.0	-	-	1	100.0	-	-	-	-	Manufacture of rubber and plastic products
26	การผลิตผลิตภัณฑ์จากแร่โลหะ Manufacture of other non-metallic mineral products	50	100.0	47	94.0	3	6.0	49	98.0	1	2.0	1	2.0	Manufacture of other non-metallic mineral products
27	การผลิตโลหะขั้นพื้นฐาน Manufacture of basic metals	2	100.0	2	100.0	-	-	2	100.0	-	-	-	-	Manufacture of basic metals
28	การผลิตผลิตภัณฑ์ที่ทำจากโลหะประเภทอื่น ยกเว้นเครื่องจักรและอุปกรณ์ Manufacture of fabricated metal products, except machinery and equipment	4	100.0	3	75.0	1	25.0	3	75.0	1	25.0	1	25.0	Manufacture of fabricated metal products, except machinery and equipment
29	การผลิตเครื่องจักรและอุปกรณ์ ซึ่งมีให้ใช้ประเภทไว้ในที่อื่น Manufacture of machinery and equipment n.e.c.	1	100.0	-	-	1	100.0	-	-	1	100.0	1	100.0	Manufacture of machinery and equipment n.e.c.
34	การผลิตยานยนต์ รถต่าง ๆ และรถจักรยานยนต์ Manufacture of motor vehicles, trailers and semi-trailers	7	100.0	7	100.0	-	-	3	42.9	4	57.1	4	57.1	Manufacture of motor vehicles, trailers and semi-trailers
36	การผลิตเฟอร์นิเจอร์ รวมทั้งการผลิตสิ่งที่มีให้ใช้ประเภทไว้ในที่อื่น Manufacture of furniture, manufacturing n.e.c.	18	100.0	12	66.7	6	33.3	11	61.1	7	38.9	7	38.9	Manufacture of furniture, manufacturing n.e.c.

ตาราง 9 จำนวนและอัตราร้อยละของสถานประกอบการอุตสาหกรรมส่งออกในต่างประเทศ จำนวนตามการผลิต จำนวนตามการส่งออกโดยผลิตภัณฑ์ ซึ่งเข้าจากต่างประเทศ และหมู่อุตสาหกรรม
 Table 9 Number and Percentage of Manufacturing Establishments by Exporting Goods Produced, Using Imported Materials and Group of Industry

รหัส Code	หมู่อุตสาหกรรม	การส่งผลิตออกไปจำหน่ายในต่างประเทศ						การใช้วัตถุดิบฯ ที่นำเข้าจากต่างประเทศ						Group of Industry
		รวม			Exporting Goods Produced			Using Imported Materials			Total	Group of Industry		
		จำนวน	ร้อยละ	%	ไม่ส่งออก	ส่งออก	ไม่นำเข้า	นำเข้า	ไม่นำเข้า	นำเข้า				
Number	%	%	Number	%	Number	%	Number	%	Number	%				
2	อุตสาหกรรม	286	100.0	210	89.0	26	11.0	210	89.0	26	11.0	11.0	Total	
151	การผลิต การแปรรูป และการเก็บถนอมเนื้อสัตว์ สัตว์น้ำ สด ไข่ นม และไขมัน	30	100.0	20	66.7	10	33.3	26	86.7	4	13.3	4	Production, processing and preservation of meat, fish, fruit, vegetables, oils and fats	
152	ผลิตภัณฑ์ที่ทำจากนม	3	100.0	3	100.0	-	-	1	33.3	2	66.7	2	Manufacture of dairy products	
153	การผลิตผลิตภัณฑ์ที่ได้จากการไม่ สัตว์ปีก สัตว์บกและ ผลิตภัณฑ์จากสัตว์ และอาหารสัตว์ที่สำเร็จรูป	25	100.0	24	96.0	1	4.0	24	96.0	1	4.0	1	Manufacture of grain mill products, starches and starch products, and prepared animal feeds	
154	การผลิตผลิตภัณฑ์อาหารอื่น ๆ	29	100.0	28	96.6	1	3.5	29	100.0	-	-	-	Manufacture of other food products	
155	การผลิตเครื่องดื่ม	6	100.0	6	100.0	-	-	6	100.0	-	-	-	Manufacture of beverages	
160	การผลิตผลิตภัณฑ์ยาสูบ	30	100.0	28	93.3	2	6.7	30	100.0	-	-	-	Manufacture of tobacco products	
171	การปั่น การทอ และการแต่งสำเร็จสิ่งทอ	10	100.0	10	100.0	-	-	10	100.0	-	-	-	Spinning, weaving and finishing of textiles	
172	การผลิตสิ่งทออื่น ๆ	4	100.0	4	100.0	-	-	3	75.0	1	25.0	1	Manufacture of other textiles	
181	การผลิตเครื่องแต่งกาย สกวี้นเครื่องแต่งกายที่ทำจากขนสัตว์	6	100.0	6	100.0	-	-	6	100.0	-	-	-	Manufacture of wearing apparel, except fur apparel	
202	การผลิตผลิตภัณฑ์จากไม้ ไม้ก๊อก ฟางและวัสดุภัณฑ์	1	100.0	1	100.0	-	-	1	100.0	-	-	-	Manufacture of products of wood, cork, straw and plaiting materials	
210	การผลิตกระดาษและผลิตภัณฑ์กระดาษ	1	100.0	-	-	1	100.0	-	-	1	100.0	1	Manufacture of paper and paper products	
222	การพิมพ์ และกิจกรรมด้านการบริการที่เกี่ยวข้องกับการพิมพ์	5	100.0	5	100.0	-	-	2	40.0	3	60.0	3	Printing and service activities related to printing	
223	กระบวนการผลิตเชื้อเพลิงปรมาณู	1	100.0	1	100.0	-	-	1	100.0	-	-	-	Processing of nuclear fuel	
241	การผลิตเคมีภัณฑ์ขั้นปฐมฐาน	1	100.0	1	100.0	-	-	1	100.0	-	-	-	Manufacture of basic chemicals	
242	การผลิตเคมีภัณฑ์เคมีอื่น ๆ	1	100.0	1	100.0	-	-	1	100.0	-	-	-	Manufacture of other chemical products	

ตาราง 9 จำนวนและอัตราร้อยละของสถานประกอบการอุตสาหกรรมผลิต จำแนกตามการส่งผลิตออกไปยังหน่วย ในต่างประเทศ การไว้วัตถุดิบฯ ซึ่งเข้าจากต่างประเทศ และหมู่อุตสาหกรรม (ต่อ)

Table 9 Number and Percentage of Manufacturing Establishments by Exporting Goods Produced, Using Imported Materials and Group of Industry (Contd.)

รหัส Code	หมู่อุตสาหกรรม	การส่งผลิตออกไปจำหน่ายในต่างประเทศ						การไว้วัตถุดิบฯ ซึ่งเข้าจากต่างประเทศ						Group of Industry
		รวม			Exporting Goods Produced			Using Imported Materials			Group of Industry			
		จำนวน	ร้อยละ	%	ไม่ส่งออก	มีการส่งออก	ไม่ไว้วัตถุดิบฯ ซึ่งเข้า	มีการไว้วัตถุดิบฯ ซึ่งเข้า	ไม่ไว้วัตถุดิบฯ ซึ่งเข้า	มีการไว้วัตถุดิบฯ ซึ่งเข้า	ไม่ไว้วัตถุดิบฯ ซึ่งเข้า	มีการไว้วัตถุดิบฯ ซึ่งเข้า		
1	2	3	4	5	6	7	8	9	10	11	12	13		
252	การผลิตผลิตภัณฑ์พลาสติก	1	100.0	1	100.0	-	-	1	100.0	-	-	-	Manufacture of plastic products	
269	การผลิตผลิตภัณฑ์แร่โลหะ ซึ่งมีได้ตั้งประเภทไว้นอกอื่น	50	100.0	47	94.0	3	6.0	49	98.0	1	2.0	-	Manufacture of non-metallic mineral products n.e.c.	
271	การผลิตเหล็กและเหล็กกล้าขั้นมูลฐาน	1	100.0	1	100.0	-	-	1	100.0	-	-	-	Manufacture of basic iron and steel	
273	การหล่อโลหะ	1	100.0	1	100.0	-	-	1	100.0	-	-	-	Casting of metals	
281	การผลิตผลิตภัณฑ์ที่มีโครงสร้างเป็นโลหะ ดึงน้ำ ที่เก็บน้ำ และเครื่องกำน้ำ	2	100.0	1	50.0	1	50.0	1	50.0	1	50.0	-	Manufacture of structural metal products, tanks, reservoirs and steam generators	
289	การผลิตผลิตภัณฑ์โลหะประดิษฐ์อื่น ๆ รวมทั้งกิจกรรมด้านบริการแก่ผู้ผลิตผลิตภัณฑ์โลหะประดิษฐ์	2	100.0	2	100.0	-	-	2	100.0	-	-	-	Manufacture of other fabricated metal products; service activities to producers of fabricated metal products	
291	การผลิตเครื่องจักรที่ใช้งานทั่วไป	1	100.0	-	-	1	100.0	-	-	1	100.0	-	Manufacture of general purpose machinery	
342	การผลิตตัวถัง (Coachwork) สำหรับยานยนต์ รวมทั้งการผลิตรถพ่วงและรถกึ่งรถพ่วง	7	100.0	7	100.0	-	-	3	42.9	4	57.1	-	Manufacture of bodies (coachwork) for motor vehicles; manufacture of trailers and semi-trailers	
369	การผลิต ซึ่งมีได้ตั้งประเภทไว้นอกอื่น	18	100.0	12	66.7	6	33.3	11	61.1	7	38.9	-	Manufacturing n.e.c.	

ตารางที่ 10 จำนวนและอัตราส่วนของสถานประกอบการอุตสาหกรรมผลิต จำนวนตามการลงทุนของชายหรือหญิงกิจการ ในรอบ 6 ปีที่ผ่านมา (พ.ศ. 2535-2539) และหมวดอุตสาหกรรม
 Table 10 Number and Percentage of Manufacturing Establishments by Business Expanding in the Past 6 Years (1992-1998) and Division of Industry

รหัส Code	หมวดอุตสาหกรรม	ไม่มีการขยาย		มีการขยายในธุรกิจ										Division of Industry		
		รวม Total	ไม่มีการขยาย No Expansion	รวม Total	ขยายหรือ ก่อตั้งโรงงาน Bull New Plant	ซื้อเครื่องจักร เครื่องมือ Bought New Machinery and Equipments	จ้างคน ทำงานเพิ่ม Employed More Labour	เพิ่มปริมาณ การผลิต Increased Volume of Production								
1	2	3	4	5	6	7	8	9	10	11	12	13	14	15	16	17
		จำนวน Number	ร้อยละ %	จำนวน Number	ร้อยละ %	จำนวน Number	ร้อยละ %	จำนวน Number	ร้อยละ %	จำนวน Number	ร้อยละ %	จำนวน Number	ร้อยละ %	จำนวน Number	ร้อยละ %	รวม Total
	ยอดรวม	288	100.0	186	64.6	100	34.7	83.4	28.8	28.8	10.0	8.0	5.0	6.1	61.0	
15	การผลิตผลิตภัณฑ์อาหารและเครื่องดื่ม	93	100.0	52	55.9	41	44.1	3	7.3	10	24.4	4	9.8	24	28.5	Manufacture of food products and beverages
16	การผลิตผลิตภัณฑ์ยาสูบ	30	100.0	26	86.7	4	13.3	1	25.0	-	-	-	-	3	75.0	Manufacture of tobacco products
17	การผลิตสิ่งทอ	14	100.0	9	64.3	5	35.7	2	40.0	1	20.0	-	-	2	40.0	Manufacture of textiles
18	การผลิตเครื่องแต่งกาย รวมทั้งการตกแต่งและซ่อมแซมเสื้อผ้า	6	100.0	4	66.7	2	33.3	-	-	-	-	-	-	2	100.0	Manufacture of wearing apparel; dressing and dyeing of fur
20	การผลิตไม้และผลิตภัณฑ์จากไม้และไม้เทียม รวมทั้งเฟอร์นิเจอร์ รวมทั้งการผลิตสิ่งของที่ทำจากพลาสติก และวัสดุเทียมอื่น ๆ	1	100.0	-	-	1	100.0	-	-	-	-	-	-	1	100.0	Manufacture of wood and of products of wood and cork, except furniture; manufacture of articles of straw and plaiting materials
21	การผลิตกระดาษและผลิตภัณฑ์กระดาษ	1	100.0	-	-	1	100.0	-	-	1	100.0	-	-	-	-	Manufacture of paper and paper products
22	การพิมพ์โฆษณา การพิมพ์ และการทำสำเนาอื่นอันที่	3	100.0	1	20.0	4	80.0	-	-	3	75.0	-	-	1	25.0	Printing, publishing and reproduction of recorded media
23	การผลิตผลิตภัณฑ์ที่ทำจากพลาสติก ผลิตภัณฑ์ที่ใช้จากการทำน้ำมัน ปิโตรเลียม และเชื้อเพลิงปรมาณู	1	100.0	-	-	1	100.0	-	-	-	-	1	100.0	-	-	Manufacture of coke, refined petroleum products and nuclear fuel
24	การผลิตเหล็กกล้าและผลิตภัณฑ์เหล็ก	2	100.0	2	100.0	-	-	-	-	-	-	-	-	-	-	Manufacture of chemicals and allied products
25	การผลิตผลิตภัณฑ์ของแข็งและพลาสติก	1	100.0	1	100.0	-	-	-	-	-	-	-	-	-	-	Manufacture of non-metallic mineral products
26	การผลิตผลิตภัณฑ์จากแร่โลหะ	30	100.0	27	90.0	23	46.0	-	-	4	17.4	2	8.7	17	73.9	Manufacture of other non-metallic mineral products
27	การผลิตโลหะขั้นพื้นฐาน	2	100.0	-	-	2	100.0	-	-	2	100.0	-	-	-	-	Manufacture of basic metals
28	การผลิตผลิตภัณฑ์ที่ทำจากโลหะบริสุทธิ์ ยกเว้นเครื่องจักร และอุปกรณ์	4	100.0	1	25.0	3	75.0	-	-	1	33.3	-	-	2	66.7	Manufacture of fabricated metal products, except machinery and equipment
29	การผลิตเครื่องจักรและอุปกรณ์ ซึ่งมีได้ครบประเภทไว้ในที่อื่น	1	100.0	-	-	1	100.0	-	-	-	-	-	-	1	100.0	Manufacture of machinery and equipment n.e.c.
34	การผลิตยานยนต์ รถต่าง และรถจักรยานยนต์	7	100.0	3	42.9	4	57.1	1	25.0	1	25.0	-	-	2	50.0	Manufacture of motor vehicles, trailers and semi-trailers
36	การผลิตเฟอร์นิเจอร์ รวมทั้งการผลิตสิ่งอื่นที่ได้ครบประเภทไว้ในที่อื่น	18	100.0	10	55.6	8	44.4	1	12.5	-	-	1	12.5	6	75.0	Manufacture of furniture; manufacturing n.e.c.

ตาราง 10 จำนวนและร้อยละของขยายการลงทุนของอุตสาหกรรมการผลิต อุตสาหกรรมบริการ และอุตสาหกรรม
Table 10 Number and Percentage of Manufacturing Establishments by Business Expanding in the Past 5 Years (1992-1996) and Group of Industry

รหัส Code	หมู่อุตสาหกรรม Group of Industry	ไม่มีการขยาย No Expansion										มีการขยาย Business Expanding										รวม Total	เพิ่มปริมาณ Increased Volume	กลุ่มอุตสาหกรรม Group of Industry					
		ปริมาณการขยาย Expansion					ไม่มีการขยาย No Expansion					ขยายใหม่ New Plant					ซื้อเครื่องจักร Bought New Machinery and Equipments								จ้างคน More Labourers Employed				
		จำนวน Number	ร้อยละ %	จำนวน Number	ร้อยละ %	จำนวน Number	ร้อยละ %	จำนวน Number	ร้อยละ %	จำนวน Number	ร้อยละ %	จำนวน Number	ร้อยละ %	จำนวน Number	ร้อยละ %	จำนวน Number	ร้อยละ %	จำนวน Number	ร้อยละ %	จำนวน Number	ร้อยละ %				จำนวน Number	ร้อยละ %			
3		4	100.0	5	138	6	57.5	7	100	8	45.4	9	8.0	10	8.0	11	28	12	33.0	13	8.0	14	13	15	16	17	Total		
151	การผลิต การแปรรูป และการเก็บของเนื้อสัตว์ ผักสด และผลไม้ ผัก น้ำมัน และไขมัน	30	100.0	16	53.3	14	46.7	1	7.1	3	21.4																		Production, processing and preservation of meat, fish, fruit, vegetables, oils and fats
152	ผลิตภัณฑ์ที่ทำจากนม	3	100.0	3	100.0																								Manufacture of dairy products
153	การผลิตผลิตภัณฑ์ที่ทำจากแป้ง ไม่สับดูซึช และคาร์โบไฮเดรต	23	100.0	15	60.0	10	40.0	2	20.0	3	30.0																		Manufacture of grain mill products, starches and starch products, and prepared animal feeds
154	การผลิตผลิตภัณฑ์อาหารอื่น ๆ	29	100.0	16	55.2	13	44.8			4	30.8	3	23.1																Manufacture of other food products
155	การผลิตเครื่องดื่ม	6	100.0	2	33.3	4	66.7					1	25.0																Manufacture of beverages
160	การผลิตผลิตภัณฑ์ยาสูบ	30	100.0	26	86.7	4	13.3	1	25.0																				Manufacture of tobacco products
171	การปั่น การทอ และการแต่งเส้นใยสังเคราะห์	10	100.0	7	70.0	3	30.0	2	66.7																				Spinning, weaving and finishing of textiles
172	การผลิตสิ่งทออื่น ๆ	4	100.0	2	50.0	2	50.0			1	50.0																		Manufacture of other textiles
181	การผลิตเครื่องแต่งกาย	6	100.0	4	66.7	2	33.3																						Manufacture of wearing apparel, except fur apparel
202	การผลิตผลิตภัณฑ์จากไม้ ไม้เทียม พลาสติก และวัสดุเทียม	1	100.0			1	100.0																						Manufacture of products of wood, cork, straw and plating materials
210	การผลิตกระดาษและผลิตภัณฑ์กระดาษ	1	100.0			1	100.0			1	100.0																		Manufacture of paper and paper products
222	การพิมพ์ และกิจการที่เกี่ยวข้องกับการพิมพ์	3	100.0	1	20.0	4	80.0			3	75.0																		Printing and service activities related to printing
233	กระบวนการผลิตเหล็กขั้นปฐม	1	100.0			1	100.0					1	100.0																Processing of metallic fuel
241	การผลิตเหล็กขั้นทุติยภูมิ	1	100.0	1	100.0																								Manufacture of basic iron and steel
242	การผลิตเหล็กขั้นขั้นต้น	1	100.0	1	100.0																								Manufacture of other iron and steel
252	การผลิตผลิตภัณฑ์พลาสติก	1	100.0	1	100.0																								Manufacture of plastic products
269	การผลิตผลิตภัณฑ์แร่โลหะ ซึ่งมีได้ลงประเภทไวท์ดีบุก	50	100.0	27	54.0	23	46.0			4	17.4	2	8.7																Manufacture of non-ferrous metal products n.e.c.
271	การผลิตเหล็กขั้นขั้นต้น	1	100.0			1	100.0			1	100.0																		Manufacture of basic iron and steel
273	การผลิตโลหะ	1	100.0			1	100.0			1	100.0																		Coating of metal
281	การผลิตผลิตภัณฑ์ที่มีโครงสร้างเป็นโลหะ อลูมิเนียม และเครื่องทำน้ำเย็น	2	100.0			2	100.0																						Manufacture of structural metal products, tanks, reservoirs and steam generators

ตาราง 10 จำนวนและอัตราส่วนของสถานประกอบการอุตสาหกรรมผลิต จำนวนและการลงทุนเพื่อขยายหรือปรับปรุงกิจการ ในรอบ 6 ปีที่ผ่านมา (พ.ศ. 2536-2539) และกลุ่มอุตสาหกรรม (ต่อ)
 Table 10 Number and Percentage of Manufacturing Establishments by Business Expanding in the Past 6 Years (1992-1996) and Group of Industry (Contd.)

รหัส Code	กลุ่มอุตสาหกรรม	ไม่มีการขยาย ไม่ปรับปรุงกิจการ		มีการขยายปรับปรุงกิจการ										Group of Industry		
		จำนวน Total	ร้อยละ %	ขยายหรือ ก่อสร้างโรงงาน	ซื้อเครื่องจักร เครื่องมือ	จ้าง ทำงานเพิ่ม	เพิ่มปริมาณ การผลิต	จำนวน Total	ร้อยละ %	ซื้อเครื่องจักร เครื่องมือ	จ้าง ทำงานเพิ่ม	เพิ่มปริมาณ การผลิต				
1	2	3	4	5	6	7	8	9	10	11	12	13	14	15	16	17
289	การผลิตเครื่องใช้ไฟฟ้าและเครื่องใช้ไฟฟ้ารวมทั้งกิจกรรมด้าน บริการแก่ผู้ผลิตผลิตภัณฑ์พลาสติก	2	100.0	1	50.0	1	50.0			1	100.0					Manufacturers of other fabricated metal products; service activities to producers of fabricated metal products
291	การผลิตเครื่องจักรที่ใช้งานทั่วไป	1	100.0			1	100.0							1	100.0	Manufacturers of general purpose machinery
342	การผลิตตัวถัง (Coachwork) สำหรับยานยนต์ รวมทั้งการผลิต รถพ่วงและรถกึ่งพ่วง	7	100.0	3	42.9	4	57.1	1	25.0	1	25.0			2	50.0	Manufacture of bodies (coachwork) for motor vehicles; manufacture of trailers and semi-trailers
369	การผลิต ซึ่งมิได้จัดประเภทไว้เป็นพิเศษ	18	100.0	10	55.6	8	44.4	1	12.5			1	12.5	6	75.0	Manufacturing n.e.c.

ตาราง 11 จำนวนและร้อยละของสถานประกอบการอุตสาหกรรมผลิต ตามความแผนการขยายตัวเพื่อขยายหรือปรับปรุงกิจการระหว่าง พ.ศ. 2540 - 2542 และหมวดอุตสาหกรรม
 Table 11 Number and Percentage of Manufacturing Establishments by Planning to Expand the Business During 1997 - 1999 and Division of Industry

รหัส Code	หมวดอุตสาหกรรม	มีแผนขยายปรับปรุงกิจการ Plan for Expansion																	Division of Industry
		ไม่มีแผนขยาย		มีแผนขยายปรับปรุงกิจการ Plan for Expansion															
		รวม Total	ปรับปรุงกิจการ No Plan for Expansion	รวม Total	ขยายหรือ ก่อสร้างโรงงาน Build New Plant	ซื้อเครื่องจักร เครื่องใช้ Buy New Machines and Equipments	จ้างคน ทำงานเพิ่ม Employ More Labour	จ้างคน ทำงานเพิ่ม Employ More Labour	เพิ่มโรงงาน การผลิต Increase Volume of Production	10	11	12	13	14	15	16			
จำนวน Number	ร้อยละ %	จำนวน Number	ร้อยละ %	จำนวน Number	ร้อยละ %	จำนวน Number	ร้อยละ %	จำนวน Number	ร้อยละ %	จำนวน Number	ร้อยละ %	จำนวน Number	ร้อยละ %	จำนวน Number	ร้อยละ %				
2	อุตสาหกรรม	386	100.0	128	58.1	118	47.9	9	2.7	34	31.8	9	8.0	71	68.1	Total			
15	การผลิตเครื่องดื่มอาหารและเครื่องดื่ม	93	100.0	49	52.7	44	47.3	1	2.3	12	27.3	3	11.4	26	59.1	Manufacture of food products and beverages			
16	การผลิตเครื่องดื่มอัดลม	30	100.0	21	70.0	9	30.0	-	-	3	33.3	-	-	6	66.7	Manufacture of tobacco products			
17	การผลิตสิ่งทอ	14	100.0	4	28.6	10	71.4	-	-	2	20.0	2	20.0	6	60.0	Manufacture of textiles			
18	การผลิตเครื่องแต่งกาย รวมทั้งการตกแต่งเครื่องใช้	6	100.0	3	50.0	3	50.0	-	-	1	33.3	-	-	2	66.7	Manufacture of wearing apparel; dressing and dyeing of fur			
20	การผลิตไม้และผลิตภัณฑ์จากไม้และไม้ก๊อก ยกเว้นเฟอร์นิเจอร์ รวมทั้งการผลิตสิ่งของที่ทำจากฟาง และวัสดุเทียมอื่น ๆ	1	100.0	-	-	1	100.0	-	-	-	-	-	-	1	100.0	Manufacture of wood and of products of wood and cork, except furniture; manufacture of articles of straw and plaiting materials			
21	การผลิตกระดาษและผลิตภัณฑ์กระดาษ	1	100.0	-	-	1	100.0	-	-	-	-	-	-	1	100.0	Manufacture of paper and paper products			
22	การผลิตโพลีเอทิลีน การพิมพ์ และการทำเส้นใยสังเคราะห์	3	100.0	3	60.0	2	40.0	-	-	1	50.0	-	-	1	50.0	Printing, publishing and reproduction of recorded media			
23	การผลิตผลิตภัณฑ์ด้านโกลด์ ผลิตภัณฑ์ที่ได้จากการถลุงน้ำมันปิโตรเลียม และเชื้อเพลิงปรมาณู	1	100.0	-	-	1	100.0	-	-	1	100.0	-	-	-	-	Manufacture of coke, refined petroleum products and nuclear fuel			
24	การผลิตผลิตภัณฑ์และผลิตภัณฑ์	2	100.0	1	50.0	1	50.0	-	-	-	-	-	-	1	100.0	Manufacture of chemicals and allied products			
25	การผลิตผลิตภัณฑ์ยางและพลาสติก	1	100.0	1	100.0	-	-	-	-	-	-	-	-	-	-	Manufacture of rubber and plastics products			
26	การผลิตผลิตภัณฑ์จากแร่โลหะ	50	100.0	25	50.0	25	50.0	2	8.0	3	12.0	1	4.0	19	76.0	Manufacture of other non-metallic mineral products			
27	การผลิตโลหะขั้นพื้นฐาน	2	100.0	1	50.0	1	50.0	-	-	-	-	-	-	1	100.0	Manufacture of basic metals			
28	การผลิตผลิตภัณฑ์ที่ทำจากโลหะขั้นพื้นฐาน ยกเว้นเครื่องจักรและอุปกรณ์	4	100.0	2	50.0	2	50.0	-	-	-	-	-	-	2	100.0	Manufacture of fabricated metal products, except machinery and equipment			
29	การผลิตเครื่องจักรและอุปกรณ์ ซึ่งได้จัดประเภทไว้ในที่อื่น	1	100.0	-	-	1	100.0	-	-	-	-	-	-	1	100.0	Manufacture of machinery and equipment n.e.c.			
34	การผลิตยานยนต์ รถจักรยาน และเครื่องทำน	7	100.0	2	28.6	5	71.4	-	-	1	20.0	1	20.0	3	60.0	Manufacture of motor vehicles, trailers and semi-trailers			
36	การผลิตเฟอร์นิเจอร์ รวมทั้งการผลิตสิ่งได้จัดประเภทไว้ในที่อื่น	18	100.0	11	61.1	7	38.9	-	-	-	-	-	-	7	100.0	Manufacture of furniture, manufacturing n.e.c.			

ตาราง 11 จำนวนและอัตราส่วนของขนาดอุตสาหกรรมการผลิต ขัณฑ์ตามแผนการลงทุนเพื่อขยายหรือปรับปรุงกิจการระหว่าง พ.ศ. 2540 - 2542 และกลุ่มอุตสาหกรรม
Table 11 Number and Percentage of Manufacturing Establishments by Planning to Expand the Business During 1997 - 1999 and Group of Industry

รหัส Code	หมู่อุตสาหกรรม Group of Industry	ไม่แน่นอนขนาด Uncertain Size											รวม Total	ไม่แน่นอนขนาด Uncertain Size		รวม Total	กลุ่ม Increase Volume of Production			
		ไม่มีแผนขยาย No Plan for Expansion			ขยายหรือ เพิ่มกำลังงาน Build New Plant		ซื้อเครื่องจักร เครื่องใช้ Buy New Machines and Equipments		จ้างคน ทำงานเพิ่ม Employ More Labour		เพิ่มปริมาณ การผลิต Increase Volume of Production									
จำนวน Number	ร้อยละ %	จำนวน Number	ร้อยละ %	จำนวน Number	ร้อยละ %	จำนวน Number	ร้อยละ %	จำนวน Number	ร้อยละ %	จำนวน Number	ร้อยละ %	จำนวน Number	ร้อยละ %	จำนวน Number	ร้อยละ %	จำนวน Number	ร้อยละ %	จำนวน Number	ร้อยละ %	
386	100.0	158	58.1	8	8.7	24	21.8	9	8.0	77	68.1									
151																				
	การผลิต การแปรรูป และการเก็บขนของเนื้อสัตว์ สัตว์น้ำ ผลิตไข่ นม เนย และไขมัน	30	100.0	16	53.3			2	14.3	2	14.3	2	14.3	10	71.4					
152																				
	ผลิตภัณฑ์เคมีภัณฑ์	3	100.0	1	33.3			2	100.0											
153																				
	การผลิตสินค้าที่ใช้จากการไม่ใช้เชื้อเพลิง สารอินทรีย์ ผลิตภัณฑ์จากกระดาษ และอาหารสัตว์สำเร็จรูป	25	100.0	14	56.0			4	35.4	1	9.1	6	54.6							
154																				
	การผลิตผลิตภัณฑ์อาหารอื่น ๆ	29	100.0	14	48.3	1	6.7	4	26.7	1	6.7	9	60.0							
155																				
	การผลิตเครื่องใช้	6	100.0	4	66.7					1	50.0	1	50.0							
160																				
	การผลิตผลิตภัณฑ์กระดาษ	30	100.0	21	70.0			3	33.3			6	66.7							
171																				
	การปั่น การทอ และการแต่งสิ่งทอ	10	100.0	4	40.0			1	16.7	1	16.7	4	66.7							
172																				
	การผลิตสิ่งทออื่น ๆ	4	100.0					1	25.0	1	25.0	2	50.0							
181																				
	การผลิตเครื่องแต่งกาย ยกเว้นเครื่องแต่งกายที่ทำจากขนสัตว์	6	100.0	3	50.0			1	33.3			2	66.7							
202																				
	การผลิตผลิตภัณฑ์จากไม้ ไม้ก๊อก ไม้ยาง และวัสดุเทียม	1	100.0									1	100.0							
210																				
	การผลิตกระดาษและผลิตภัณฑ์กระดาษ	1	100.0											1	100.0					
222																				
	การพิมพ์ และกิจกรรมเสริมการบริการที่เกี่ยวข้องกับการพิมพ์	3	100.0	3	60.0			1	50.0			1	50.0							
233																				
	กระบวนการการผลิตเหล็กประเภท	1	100.0					1	100.0											
241																				
	การผลิตเหล็กกล้าขั้นพื้นฐาน	1	100.0	1	100.0															
242																				
	การผลิตเหล็กกล้าขั้นสูงอื่น ๆ	1	100.0																	
252																				
	การผลิตเหล็กกล้าขั้นสูง	1	100.0	1	100.0															
269																				
	การผลิตเหล็กกล้าขั้นสูงโลหะ ซึ่งใช้ได้กับประเภทไวไฟอื่น	50	100.0	25	50.0	2	8.0	3	12.0	1	4.0	19	76.0							
271																				
	การผลิตเหล็กกล้าขั้นสูงที่ไม่ใช่เหล็ก	1	100.0																	
273																				
	การผลิตโลหะ	1	100.0	1	100.0															
281																				
	การผลิตผลิตภัณฑ์ที่มีโครงสร้างเป็นโลหะ ดังนั้น ที่เก็บน้ำ และเครื่องกำเนิดไฟฟ้า	2	100.0																	

Production, processing and preservation of meat
fish, fruit, vegetables, oils and fats
Manufacture of dairy products
Manufacture of grain mill products, starches and
starch products, and prepared animal feeds
Manufacture of other food products
Manufacture of beverages
Manufacture of tobacco products
Spinning, weaving and finishing of textiles
Manufacture of other textiles
Manufacture of wearing apparel, except fur apparel
Manufacture of products of wood, cork, straw and
planting materials
Manufacture of paper and paper products
Printing and service activities related to printing
Processing of nuclear fuel
Manufacture of basic chemicals
Manufacture of other chemical products
Manufacture of plastic products
Manufacture of non-metallic mineral products n.e.c.
Manufacture of basic iron and steel
Curing of metals
Manufacture of structural metal products, tanks,
reservoirs and steam generators

ตาราง 11 จำนวนและร้อยละของสถานประกอบการอุตสาหกรรมการผลิต ด้านคมนาคมขนส่งเพื่อขยายหรือปรับปรุงกิจการระหว่าง พ.ศ. 2540 - 2542 และหมู่อุตสาหกรรม (ต่อ)
 Table 11 Number and Percentage of Manufacturing Establishments by Planning to Expand the Business During 1997 - 1999 and Group of Industry (Contd.)

รหัส Code	หมู่อุตสาหกรรม	ไม่แน่นอน/		มีแผนขยาย/										Group of Industry		
		รวม Total	ปรับปรุงกิจการ No Plan for Expansion	รวม Total	ขยายหรือ ก่อสร้างโรงงาน Build New Plant	ซื้อเครื่องจักร เครื่องมือ Buy New Machines and Equipments		จ้างงาน ทำงานเพิ่ม Employ More Labourers		เพิ่มปริมาณ การผลิต Increase Volume of Production	จำนวน จำนวน Number		ร้อยละ ร้อยละ %			
						จำนวน Number	ร้อยละ %	จำนวน Number	ร้อยละ %		จำนวน Number	ร้อยละ %	จำนวน Number		ร้อยละ %	
1	2	3	4	5	6	7	8	9	10	11	12	13	14	15	16	17
289	การผลิตสินค้าโลหะขั้นพื้นฐาน ครอบคลุมทุกชนิด	2	100.0	2	100.0	Manufacture of other fabricated metal products; service activities to producers of fabricated metal products
291	การผลิตเครื่องจักรที่ใช้งานทั่วไป	1	100.0	.	.	1	100.0	1	.	Manufacture of general purpose machinery
342	การผลิตตัวถัง (Commercial) สำหรับยานยนต์ รวมทั้งการผลิต รถพ่วงบรรทุกสิ่งของทั่วไป	7	100.0	2	28.6	5	71.4	.	.	1	20.0	1	20.0	3	60.0	Manufacture of bodies (chassis) for motor vehicles; manufacture of trailers and semi-trailers
359	การผลิตสิ่งยี่ห้อนประเภทที่อื่น	18	100.0	11	61.1	7	38.9	7	.	Manufacturing n.e.c.

ตาราง 12 จำนวนและอัตราร้อยละของสถานประกอบการผลิต จำแนกตามการจ้างคนทำงานในปี 2539 และหมวดอุตสาหกรรม

Table 12 Number and Percentage of Manufacturing Establishments by Employment in 1996 and Division of Industry

รหัส Code	หมวดอุตสาหกรรม Division of Industry	รวม Total		จ้างคนตลอดปี Regularly Employed		จ้างเดือนแปลงมาที่เดือนตุลาคม Seasonally Employed		Division of Industry
		จำนวน Number	ร้อยละ %	จำนวน Number	ร้อยละ %	จำนวน Number	ร้อยละ %	
		286	100.0	174	78.7	62	26.8	Total
15	การผลิตผลิตภัณฑ์อาหารและเครื่องดื่ม	93	100.0	61	65.6	32	34.4	Manufacture of food products and beverages
16	การผลิตผลิตภัณฑ์ยาสูบ	20	100.0	2	6.7	28	93.3	Manufacture of tobacco products
17	การผลิตสิ่งทอ	14	100.0	14	100.0	.	.	Manufacture of textiles
18	การผลิตเครื่องแต่งกาย รวมทั้งการตกแต่งและย้อมสีขนสัตว์	6	100.0	6	100.0	.	.	Manufacture of wearing apparel, dressing and dyeing of fur
20	การผลิตไม้และผลิตภัณฑ์จากไม้และไม้ก๊อก ยกเว้นเฟอร์นิเจอร์ รวมทั้งการผลิตสิ่งของที่ทำจากฟาง และวัสดุพลาสติกอื่น ๆ	1	100.0	1	100.0	.	.	Manufacture of wood and of products of wood and cork, except furniture; manufacture of articles of straw and plaiting materials
21	การผลิตกระดาษและผลิตภัณฑ์กระดาษ	1	100.0	1	100.0	.	.	Manufacture of paper and paper products
22	การพิมพ์โฆษณา การพิมพ์ และการทำสำเนาอื่น ๆ	5	100.0	5	100.0	.	.	Printing, publishing and reproduction of recorded media
23	การผลิตผลิตภัณฑ์ด้าน โกลด์ ผลิตภัณฑ์ที่ได้จากการกลั่นน้ำมันปิโตรเลียม และเชื้อเพลิงปรมาณู	1	100.0	1	100.0	.	.	Manufacture of coke, refined petroleum products and nuclear fuel
24	การผลิตผลิตภัณฑ์พลาสติก	2	100.0	2	100.0	.	.	Manufacture of chemicals and chemical products
25	การผลิตผลิตภัณฑ์ยางและพลาสติก	1	100.0	1	100.0	.	.	Manufacture of rubber and plastic products
26	การผลิตผลิตภัณฑ์จากแร่โลหะ	50	100.0	50	100.0	.	.	Manufacture of other non-metallic mineral products
27	การผลิตโลหะขั้นพื้นฐาน	2	100.0	2	100.0	.	.	Manufacture of basic metals
28	การผลิตผลิตภัณฑ์ที่ทำจากโลหะกรรมวิธี ยกเว้นเครื่องจักรและอุปกรณ์	4	100.0	4	100.0	.	.	Manufacture of fabricated metal products, except machinery and equipment
29	การผลิตเครื่องจักรและอุปกรณ์ ซึ่งมีให้ใช้ประเภทอื่น	1	100.0	1	100.0	.	.	Manufacture of machinery and equipment n.e.c.
34	การผลิตยานยนต์ รถแทรก และรถจักรยานยนต์	7	100.0	6	85.7	1	14.3	Manufacture of motor vehicles, trailers and semi-trailers
36	การผลิตเฟอร์นิเจอร์ รวมทั้งการผลิตสิ่งมีให้ใช้ประเภทอื่น	18	100.0	17	94.4	1	5.6	Manufacture of furniture; manufacturing n.e.c.

ตาราง 12 จำนวนและอัตราร้อยละของสถานประกอบการผลิต จำนวนตามการจ้างคนทั้งในปี 2539 และหมู่อุตสาหกรรม

Table 12 Number and Percentage of Manufacturing Establishments by Employment in 1996 and Group of Industry

รหัส Code	หมู่อุตสาหกรรม Group of Industry	รวม Total		จ้างประจำตลอดปี Regularly Employed		จ้างปลี่ยนแปลงมากร้อยตามฤดูกาล Seasonally Employed		Total
		จำนวน Number	ร้อยละ %	จำนวน Number	ร้อยละ %	จำนวน Number	ร้อยละ %	
		3	4	5	6	7	8	
		296	100.0	174	78.7	62	20.8	
151	การผลิต การแปรรูป และการเก็บถนอมเนื้อสัตว์ สัตว์น้ำ สดไม่ สัก น้ำมัน และไขมัน	30	100.0	13	43.3	17	56.7	Production, processing and preservation of meat, fish, fruit, vegetables, oils and fats
152	ผลิตภัณฑ์ที่ทำจากนม	3	100.0	3	100.0	-	-	Manufacture of dairy products
153	การผลิตผลิตภัณฑ์ที่เ้าจากการไม่-ลิวิพิท ทรายแร่และ ผลิตภัณฑ์จากคาร์บ และอาหารสัตว์สำเร็จรูป	25	100.0	20	80.0	5	20.0	Manufacture of grain mill products, starches and starch products, and prepared animal feeds
154	การผลิตผลิตภัณฑ์อาหารอื่น ๆ	29	100.0	19	65.5	10	34.5	Manufacture of other food products
155	การผลิตเครื่องดื่ม	6	100.0	6	100.0	-	-	Manufacture of beverages
160	การผลิตผลิตภัณฑ์ยาสูบ	30	100.0	2	6.7	28	93.3	Manufacture of tobacco products
171	การปั่น การทอ และการแต่งสำเร็จจาก	10	100.0	10	100.0	-	-	Spinning, weaving and finishing of textiles
172	การผลิตสิ่งทออื่น ๆ	4	100.0	4	100.0	-	-	Manufacture of other textiles
181	การผลิตเครื่องแต่งกาย ส่วนเครื่องแต่งกายที่พาดขนสัตว์	6	100.0	6	100.0	-	-	Manufacture of wearing apparel, except fur apparel
202	การผลิตผลิตภัณฑ์จากไม้ ไม้ก๊อก ฟางและวัสดุเทียม	1	100.0	1	100.0	-	-	Manufacture of products of wood, cork, straw and plaiting materials
210	การผลิตกระดาษและผลิตภัณฑ์กระดาษ	1	100.0	1	100.0	-	-	Manufacture of paper and paper products
222	การพิมพ์ และกิจกรรมด้านการบริการที่เกี่ยวข้องกับการพิมพ์	5	100.0	5	100.0	-	-	Printing and service activities related to printing
233	กระบวนการผลิตเชื้อเพลิงปรมาณู	1	100.0	1	100.0	-	-	Processing of nuclear fuel
241	การผลิตเคมีภัณฑ์ขั้นมูลฐาน	1	100.0	1	100.0	-	-	Manufacture of basic chemicals
242	การผลิตผลิตภัณฑ์เคมีอื่น ๆ	1	100.0	1	100.0	-	-	Manufacture of other chemical products
252	การผลิตผลิตภัณฑ์พลาสติก	1	100.0	1	100.0	-	-	Manufacture of plastic products
269	การผลิตผลิตภัณฑ์แร่โลหะ ซึ่งมีใช้ประกอบภาชนะไว้น้ำมัน	50	100.0	50	100.0	-	-	Manufacture of non-metallic mineral products n.e.c.
271	การผลิตเหล็กและเหล็กกล้าขั้นมูลฐาน	1	100.0	1	100.0	-	-	Manufacture of basic iron and steel
273	การหล่อโลหะ	1	100.0	1	100.0	-	-	Casting of metals

ตาราง 12 จำนวนและอัตราร้อยละของสถานประกอบการผลิต จำนวนตามการจ้างคนทำงานในปี 2539 และหมู่อุตสาหกรรม (ต่อ)

Table 12 Number and Percentage of Manufacturing Establishments by Employment in 1996 and Group of Industry (Contd.)

รหัส Code	หมู่อุตสาหกรรม Total	รวม Total				จ้างประจำตลอดปี Regularly Employed				จ้างเปลี่ยนแปลงมาบ้างตามฤดูกาล Seasonally Employed				Group of Industry
		จำนวน Number		ร้อยละ %		จำนวน Number		ร้อยละ %		จำนวน Number		ร้อยละ %		
		1	2	3	4	5	6	7	8	9	10			
281	การผลิตผลิตภัณฑ์ที่มีโครงสร้างเป็นโลหะ ดึงน้ำ ที่เก็บน้ำ และเครื่องกำเนิดไออน้ำ	2	100.0	2	100.0	-	-	-	-	-	-	-	Manufacture of structural metal products, tanks, reservoirs and steam generators	
289	การผลิตผลิตภัณฑ์โลหะประติงอื่น ๆ รวมทั้งกิจกรรมด้านบริการแก่ผู้ผลิตผลิตภัณฑ์โลหะประติง	2	100.0	2	100.0	-	-	-	-	-	-	-	Manufacture of other fabricated metal products; service activities to producers of fabricated metal products	
291	การผลิตเครื่องจักรที่ใช้กันทั่วไป	1	100.0	1	100.0	-	-	-	-	-	-	-	Manufacture of general purpose machinery	
342	การผลิตตัวถัง (Coachwork) สำหรับยานยนต์ รวมทั้งการผลิตรถพ่วงและรถถังรถพ่วง	7	100.0	6	85.7	1	14.3	1	14.3	1	5.6	5.6	Manufacture of bodies (coachwork) for motor vehicles; manufacture of trailers and semi-trailers	
369	การผลิต ซึ่งมีให้จัดประเภทไว้นอื่น	18	100.0	17	94.4	1	5.6	1	5.6	1	5.6	5.6	Manufacturing n.e.c.	

ตาราง 13 จำนวนและร้อยละของโรงงานอุตสาหกรรมที่มีปัญหาในการดำเนินงาน และสาเหตุของปัญหา
 Table 13 Number and Percentage of Manufacturing Establishments by Problems on Operations and Division of Industry

รหัส Code	หมวดอุตสาหกรรม Division of Industry	ปัญหา Problems												อื่น ๆ Others			
		ปัญหาในการดำเนินงาน Having Problems															
		ไม่มีปัญหา No Problems		ขาดแรงงาน Labor Shortage		ขาดวัสดุ Material Shortage		ขาดเงินทุน Insufficient Capital		ขาดการตลาด Marketing		ขาดเทคโนโลยี Lack of Technology					
จำนวน Number	ร้อยละ %	จำนวน Number	ร้อยละ %	จำนวน Number	ร้อยละ %	จำนวน Number	ร้อยละ %	จำนวน Number	ร้อยละ %	จำนวน Number	ร้อยละ %	จำนวน Number	ร้อยละ %				
1	รวม Total	496	100.0	48	9.8	74	14.9	44	8.9	181	36.5	78	15.7	56	11.3	81	16.3
15	การผลิตสินค้าอาหารและเครื่องดื่ม Manufacture of food products and beverages	95	100.0	24	25.3	31	32.6	22	23.2	40	42.1	24	25.3	19	19.8	9	9.5
16	การผลิตยาสูบ Manufacture of tobacco products	30	100.0	8	26.7	9	30.0	2	6.7	14	46.7	6	20.0	9	30.0	3	10.0
17	การผลิตสิ่งทอ Manufacture of textiles	14	100.0	1	7.1	13	92.9	2	14.3	13	100.0	10	76.9	4	30.8	-	-
18	การผลิตเครื่องแต่งกาย Manufacture of wearing apparel; draping and dyeing of fur	6	100.0	1	16.7	5	83.3	2	40.0	5	100.0	2	40.0	2	40.0	-	-
20	การผลิตไม้และผลิตภัณฑ์ไม้ Manufacture of wood and products of wood and cork, except furniture; manufacture of articles of straw and plaiting materials	1	100.0	-	-	-	-	-	-	1	100.0	-	-	-	-	-	-
21	การผลิตกระดาษและผลิตภัณฑ์กระดาษ Manufacture of paper and paper products	1	100.0	-	-	1	100.0	1	100.0	1	100.0	-	-	-	-	-	-
22	การผลิตสิ่งพิมพ์ Publishing, printing and reproduction of recorded media	5	100.0	2	40.0	-	-	1	33.3	3	100.0	-	-	2	66.7	-	-
23	การผลิตผลิตภัณฑ์ปิโตรเลียม Manufacture of coke, refined petroleum products and nuclear fuel	1	100.0	1	100.0	-	-	-	-	-	-	-	-	-	-	-	-
24	การผลิตเคมีภัณฑ์และผลิตภัณฑ์เคมีภัณฑ์ Manufacture of chemicals and chemical products	2	100.0	1	50.0	-	-	-	-	-	-	-	-	-	-	1	100.0
25	การผลิตผลิตภัณฑ์พลาสติก Manufacture of rubber and plastic products	1	100.0	-	-	1	100.0	-	-	1	100.0	1	100.0	-	-	-	-
26	การผลิตผลิตภัณฑ์จากแร่โลหะ Manufacture of other non-ferrous metal products	20	100.0	7	35.0	18	90.0	9	45.0	29	67.5	15	75.0	18	90.0	4	20.0
27	การผลิตโลหะขั้นพื้นฐาน Manufacture of basic metals	2	100.0	-	-	1	50.0	-	-	2	100.0	1	50.0	1	50.0	-	-
28	การผลิตผลิตภัณฑ์จากโลหะขั้นพื้นฐาน Manufacture of fabricated metal products, except machinery and equipment	4	100.0	-	-	2	50.0	1	25.0	-	-	2	50.0	1	25.0	-	-
29	การผลิตเครื่องจักรและอุปกรณ์ Manufacture of machinery and equipment n.e.c.	1	100.0	-	-	1	100.0	-	-	-	-	1	100.0	-	-	1	100.0
34	การผลิตยานยนต์ Manufacture of motor vehicles, trailers and semi-trailers	7	100.0	-	-	3	42.9	2	28.6	6	85.7	1	14.3	1	14.3	1	14.3
35	การผลิตเฟอร์นิเจอร์ Manufacture of furniture; manufacturing n.e.c.	18	100.0	4	22.2	14	77.8	4	22.2	6	42.9	6	42.9	2	14.3	2	14.3

ตาราง 18 จำนวนและร้อยละของสถานประกอบการอุตสาหกรรมที่มีปัญหาในการดำเนินงานโดยอุตสาหกรรม
 Table 18 Number and Percentage of Manufacturing Establishments by Problems on Operation the Business and Group of Industry

รหัส Code	ไม่มีปัญหา No Problems										มีปัญหามากน้อยต่างกัน Having Problems										รวม Total	กลุ่ม Group of Industry
	รวม		ไม่มีการดำเนินงาน		ขาดเงินทุน		ขาดทุนการดำเนินงาน		ขาดทุนการดำเนินงาน		ขาดทุนการดำเนินงาน		ขาดทุนการดำเนินงาน		ขาดทุนการดำเนินงาน		ขาดทุนการดำเนินงาน		ขาดทุนการดำเนินงาน			
	จำนวน	ร้อยละ	จำนวน	ร้อยละ	จำนวน	ร้อยละ	จำนวน	ร้อยละ	จำนวน	ร้อยละ	จำนวน	ร้อยละ	จำนวน	ร้อยละ	จำนวน	ร้อยละ	จำนวน	ร้อยละ	จำนวน	ร้อยละ		
151	การศึกษารูปแบบและการดำเนินงานเบื้องต้น	30	100.0	11	36.7	19	63.3	6	31.6	9	47.4	8	42.1	8	42.1	5	26.3	2	10.5	2	10.5	Production, processing and preservation of cereals, fish, fruit, vegetables, oils and fats
152	ผลิตภัณฑ์ขั้นต้น	3	100.0	-	-	3	100.0	2	66.7	-	-	2	66.7	2	66.7	2	66.7	-	-	-	-	Manufacture of dairy products
153	การศึกษารูปแบบและการดำเนินงานเบื้องต้น	25	100.0	7	28.0	18	72.0	15	72.2	10	55.6	9	55.0	-	-	6	33.3	-	-	-	-	Manufacture of grain mill products, starches and starch products, and prepared animal feeds
154	การศึกษารูปแบบและการดำเนินงานเบื้องต้น	29	100.0	5	17.2	24	82.8	8	33.3	3	12.5	17	70.8	16	64.7	6	25.0	4	16.7	4	16.7	Manufacture of other food products
155	การศึกษารูปแบบและการดำเนินงานเบื้องต้น	6	100.0	1	16.7	5	83.3	2	40.0	-	-	4	80.0	2	40.0	-	-	3	60.0	3	60.0	Manufacture of beverages
156	การศึกษารูปแบบและการดำเนินงานเบื้องต้น	30	100.0	8	26.7	22	73.3	9	40.9	2	9.1	14	63.6	6	27.3	9	40.9	3	13.6	3	13.6	Manufacture of tobacco products
171	การดำเนินงานและการดำเนินงานเบื้องต้น	10	100.0	1	10.0	9	90.0	-	-	2	22.2	9	100.0	6	66.7	3	33.3	-	-	-	-	Spinning, weaving and finishing of textiles
172	การศึกษารูปแบบและการดำเนินงานเบื้องต้น	4	100.0	-	-	4	100.0	1	25.0	-	-	4	100.0	4	100.0	1	25.0	-	-	-	-	Manufacture of other textiles
181	การศึกษารูปแบบและการดำเนินงานเบื้องต้น	6	100.0	1	16.7	5	83.3	2	40.0	-	-	3	100.0	2	40.0	2	40.0	-	-	-	-	Manufacture of wearing apparel, except fur apparel
202	การศึกษารูปแบบและการดำเนินงานเบื้องต้น	1	100.0	-	-	1	100.0	-	-	-	-	1	100.0	-	-	-	-	-	-	-	-	Manufacture of products of wood, cork, straw and plating materials
210	การศึกษารูปแบบและการดำเนินงานเบื้องต้น	1	100.0	-	-	1	100.0	1	100.0	1	100.0	1	100.0	-	-	-	-	-	-	-	-	Manufacture of paper and paper products
222	การศึกษารูปแบบและการดำเนินงานเบื้องต้น	3	100.0	2	40.0	3	60.0	-	-	1	33.3	3	100.0	-	-	2	66.7	-	-	-	-	Printing and service activities related to printing
233	การศึกษารูปแบบและการดำเนินงานเบื้องต้น	1	100.0	1	100.0	-	-	-	-	-	-	-	-	-	-	-	-	-	-	-	-	Processing of nuclear fuel
241	การศึกษารูปแบบและการดำเนินงานเบื้องต้น	1	100.0	1	100.0	-	-	-	-	-	-	-	-	-	-	-	-	-	-	-	-	Manufacture of basic chemicals
242	การศึกษารูปแบบและการดำเนินงานเบื้องต้น	1	100.0	-	-	1	100.0	-	-	-	-	-	-	-	-	-	-	-	-	-	-	Manufacture of other chemical products
252	การศึกษารูปแบบและการดำเนินงานเบื้องต้น	1	100.0	-	-	1	100.0	1	100.0	-	-	1	100.0	1	100.0	-	-	-	-	-	-	Manufacture of plastic products
268	การศึกษารูปแบบและการดำเนินงานเบื้องต้น	50	100.0	7	14.0	43	86.0	18	41.9	9	20.9	29	67.4	15	34.9	18	41.9	4	9.3	4	9.3	Manufacture of non-metallic mineral products n.e.c.
271	การศึกษารูปแบบและการดำเนินงานเบื้องต้น	1	100.0	-	-	1	100.0	-	-	-	-	1	100.0	1	100.0	1	100.0	-	-	-	-	Manufacture of basic iron and steel
273	การศึกษารูปแบบและการดำเนินงานเบื้องต้น	1	100.0	-	-	1	100.0	1	100.0	-	-	1	100.0	-	-	-	-	-	-	-	-	Casting of metals
281	การศึกษารูปแบบและการดำเนินงานเบื้องต้น	2	100.0	-	-	2	100.0	-	-	-	-	-	-	1	50.0	1	50.0	-	-	-	-	Manufacture of structural metal products, tanks, reservoirs and steam generators
289	การศึกษารูปแบบและการดำเนินงานเบื้องต้น	2	100.0	-	-	2	100.0	-	-	1	50.0	-	-	1	50.0	-	-	-	-	-	-	Manufacture of other fabricated metal products; service activities to producers of fabricated metal products
291	การศึกษารูปแบบและการดำเนินงานเบื้องต้น	1	100.0	-	-	1	100.0	1	100.0	-	-	-	-	1	100.0	-	-	-	-	-	-	Manufacture of general purpose machinery
342	การศึกษารูปแบบและการดำเนินงานเบื้องต้น	7	100.0	-	-	7	100.0	3	42.9	2	28.6	6	85.7	1	14.3	1	14.3	1	14.3	1	14.3	Manufacture of bodies (chassis) for motor vehicles; manufacture of trailers and semi-trailers
369	การศึกษารูปแบบและการดำเนินงานเบื้องต้น	18	100.0	4	22.2	14	77.8	4	28.6	4	28.6	6	42.9	6	42.9	2	14.3	2	14.3	2	14.3	Manufacturing n.e.c.

ตาราง 14 จำนวนและร้อยละของสถานประกอบการอุตสาหกรรมที่ได้รับความช่วยเหลือจากหน่วยงานของรัฐ และหน่วยงานราชการ

Table 14. Number and Percentage of Manufacturing Establishments by Needs of Government Supports and Division of Industry

รหัส Code	หมวดอุตสาหกรรม Industry	ไม่ต้องการ No Need										ต้องการความช่วยเหลือจากหน่วยงานของรัฐ Need Government Support										รวม Total	Division of Industry							
		รวม Total		ขาดแคลนเงินทุน Lack of Capital		ขาดแคลนแรงงาน Lack of Labour		ขาดแคลนวัตถุดิบ Lack of Raw Materials		ขาดแคลนเทคโนโลยี Lack of Technology		ขาดแคลนตลาด Lack of Market		ขาดแคลนเงินทุน Lack of Capital		ขาดแคลนแรงงาน Lack of Labour		ขาดแคลนวัตถุดิบ Lack of Raw Materials		ขาดแคลนเทคโนโลยี Lack of Technology				ขาดแคลนตลาด Lack of Market						
		จำนวน Number	ร้อยละ %	จำนวน Number	ร้อยละ %	จำนวน Number	ร้อยละ %	จำนวน Number	ร้อยละ %	จำนวน Number	ร้อยละ %	จำนวน Number	ร้อยละ %	จำนวน Number	ร้อยละ %	จำนวน Number	ร้อยละ %	จำนวน Number	ร้อยละ %	จำนวน Number	ร้อยละ %			จำนวน Number	ร้อยละ %	จำนวน Number	ร้อยละ %			
1	อุตสาหกรรม Industry	888	100.0	49	5.5	187	21.1	79.3	8.9	88.1	9.9	89	10.0	80.9	9.1	71	8.0	86.0	9.7	74.9	8.4	74	8.3	89.0	10.0	8.0	Total			
15	การผลิตผลิตภัณฑ์อาหารและเครื่องดื่ม Food and Beverage	83	100.0	26	31.3	67	80.7	72.0	86.7	28.9	34.8	18	21.7	26.9	31.9	46.3	54.8	64.3	76.6	91.6	28	33.3	28	33.7	41.1	2	1.0	Manufacture of food products and beverages		
16	การผลิตสิ่งทอและสิ่งประดิษฐ์ Textile and Apparel	30	100.0	6	20.0	24	80.0	4	13.3	16.7	55.6	4	13.3	16.7	55.6	3	9.3	20.8	66.7	11	33.3	11	33.3	45.8	6	23.0	Manufacture of tobacco products			
17	การผลิตสิ่งทอ Textile	14	100.0	3	21.4	11	78.6	13	92.9	11	84.6	1	7.7	7.7	2	15.4	8	61.5	11	84.6	11	84.6	11	84.6	11	84.6	11	84.6	Manufacture of textiles	
18	การผลิตเครื่องเล่นและเครื่องดนตรี Musical Instruments	6	100.0	1	16.7	5	83.3	2	33.3	2	33.3	1	16.7	16.7	27.8	1	16.7	20.0	33.3	5	83.3	2	33.3	2	33.3	40.0	66.7	Manufacture of wearing apparel, dressing and dyeing of fur		
20	การผลิตไม้และผลิตภัณฑ์ไม้ Wood and Wood Products	1	100.0	0	0.0	1	100.0	1	100.0	1	100.0	1	100.0	1	100.0	1	100.0	1	100.0	1	100.0	1	100.0	1	100.0	1	100.0	1	100.0	Manufacture of wood and products of wood and cork, except furniture; manufacture of articles of straw and plaiting materials
21	การผลิตกระดาษและผลิตภัณฑ์กระดาษ Paper and Printing	1	100.0	0	0.0	1	100.0	1	100.0	1	100.0	1	100.0	1	100.0	1	100.0	1	100.0	1	100.0	1	100.0	1	100.0	1	100.0	1	100.0	Manufacture of paper and paper products
22	การผลิตสิ่งพิมพ์ Publishing	3	100.0	1	33.3	4	133.3	4	133.3	1	33.3	1	33.3	1	33.3	1	33.3	1	33.3	1	33.3	1	33.3	1	33.3	1	33.3	1	33.3	Manufacture of printed matter
23	การผลิตผลิตภัณฑ์พลาสติก Plastic	1	100.0	1	100.0	1	100.0	1	100.0	1	100.0	1	100.0	1	100.0	1	100.0	1	100.0	1	100.0	1	100.0	1	100.0	1	100.0	1	100.0	Manufacture of rubber and plastic products
24	การผลิตผลิตภัณฑ์โลหะ Metal	2	100.0	2	100.0	2	100.0	2	100.0	2	100.0	2	100.0	2	100.0	2	100.0	2	100.0	2	100.0	2	100.0	2	100.0	2	100.0	2	100.0	Manufacture of other non-metallic mineral products
25	การผลิตผลิตภัณฑ์โลหะ Metal	1	100.0	1	100.0	1	100.0	1	100.0	1	100.0	1	100.0	1	100.0	1	100.0	1	100.0	1	100.0	1	100.0	1	100.0	1	100.0	1	100.0	Manufacture of base metal
26	การผลิตผลิตภัณฑ์โลหะ Metal	50	100.0	5	10.0	45	90.0	15	30.0	33.3	11	22.2	11	22.2	18	36.0	35	70.0	35	70.0	12	24.0	12	24.0	26.7	4	8.0	Manufacture of fabricated metal products, except machinery and equipment		
27	การผลิตโลหะ Metal	2	100.0	2	100.0	2	100.0	2	100.0	2	100.0	2	100.0	2	100.0	2	100.0	2	100.0	2	100.0	2	100.0	2	100.0	2	100.0	2	100.0	Manufacture of machinery and equipment
28	การผลิตผลิตภัณฑ์โลหะ Metal	4	100.0	1	25.0	3	75.0	3	75.0	3	75.0	3	75.0	3	75.0	3	75.0	3	75.0	3	75.0	3	75.0	3	75.0	3	75.0	3	75.0	Manufacture of motor vehicles, trailers and semi-trailers
29	การผลิตเครื่องจักรและอุปกรณ์ Machinery	1	100.0	1	100.0	1	100.0	1	100.0	1	100.0	1	100.0	1	100.0	1	100.0	1	100.0	1	100.0	1	100.0	1	100.0	1	100.0	1	100.0	Manufacture of furniture, manufacturing a.s.o.
34	การผลิตยานยนต์ Automotive	7	100.0	0	0.0	7	100.0	3	42.9	4	57.1	3	42.9	4	57.1	3	42.9	4	57.1	3	42.9	4	57.1	3	42.9	4	57.1	2	28.6	Manufacture of machinery and equipment a.s.o.
36	การผลิตเครื่องมือ Tools	18	100.0	5	27.8	13	72.2	5	27.8	3	16.7	3	16.7	3	16.7	2	10.0	3	16.7	2	10.0	6	33.3	6	33.3	6	33.3	2	11.1	Manufacture of furniture, manufacturing a.s.o.

ตาราง 14 จำนวนและร้อยละของโรงงานประกอบอุตสาหกรรมการผลิต จำนวนตามความต้องการของรัฐบาลและกลุ่มอุตสาหกรรม
 Table 14. Number and Percentage of Manufacturing Establishments by Needs of Government Supports and Group of Industry

รหัส Code	ไม่ต้องการ No Need										ต้องการความช่วยเหลือจากรัฐบาลและกลุ่มอุตสาหกรรม Need Government's Support										รวม Total	กลุ่มอุตสาหกรรม Group of Industry				
	รวม Total		ความจำเป็น จำเป็น		พัฒนา พัฒนา		พัฒนา พัฒนา		พัฒนา พัฒนา		พัฒนา พัฒนา		พัฒนา พัฒนา		พัฒนา พัฒนา		พัฒนา พัฒนา		พัฒนา พัฒนา							
	จำนวน Number	ร้อยละ %	จำนวน Number	ร้อยละ %	จำนวน Number	ร้อยละ %	จำนวน Number	ร้อยละ %	จำนวน Number	ร้อยละ %	จำนวน Number	ร้อยละ %	จำนวน Number	ร้อยละ %	จำนวน Number	ร้อยละ %	จำนวน Number	ร้อยละ %	จำนวน Number	ร้อยละ %						
151	386	100.0	46	12.0	60	15.5	83.1	21.5	90	23.3	71	18.4	88.0	22.7	1.40	0.36	74.9	19.4	74	19.2	1.6	0.41	8.0	2.1	Production, processing and preservation of meat, fish, fruit, vegetables, oils and fats	
152	30	100.0	10	33.3	4	13.3	20.0	66.7	7	23.3	9	30.0	43.0	14	46.7	70.0	100.0	10	33.3	10	33.3	1.0	3.3	10.0	Manufacture of dairy products	
153	23	100.0	9	39.1	3	13.0	18.8	81.8	6	26.1	5	21.7	31.3	14	60.9	87.2	100.0	7	30.4	7	30.4	1.0	4.3	18.8	Manufacture of grain mill products, starches and starch products, and prepared animal feeds	
154	29	100.0	3	10.3	4	13.8	16.7	57.1	4	13.8	13	44.8	20	68.9	20	68.9	69.7	100.0	11	37.9	11	37.9	1.0	3.4	11.7	Manufacture of other food products
155	6	100.0	1	16.7	2	33.3	40.0	66.7	2	33.3	2	33.3	40.0	4	66.7	66.7	100.0	4	66.7	4	66.7	1.0	16.7	28.3	Manufacture of beverages	
160	30	100.0	6	20.0	4	13.3	16.7	55.6	4	13.3	3	10.0	20.8	16	53.3	16	53.3	16	53.3	11	36.7	6	20.0	23.0	Manufacture of tobacco products	
171	10	100.0	1	10.0	8	80.0	88.9	88.9	1	10.0	1	10.0	11.1	3	33.3	3	33.3	3	33.3	8	80.0	1	10.0	88.9	Spinning, weaving and finishing of textiles	
172	4	100.0	0	0.0	3	75.0	75.0	75.0	0	0.0	1	25.0	25.0	3	75.0	75.0	100.0	3	75.0	3	75.0	0	0.0	75.0	Manufacture of other textiles	
181	6	100.0	1	16.7	2	33.3	40.0	66.7	1	16.7	1	16.7	20.0	3	50.0	50.0	100.0	2	33.3	2	33.3	0	0.0	33.3	Manufacture of wearing apparel, except fur apparel	
202	1	100.0	0	0.0	1	100.0	100.0	100.0	0	0.0	0	0.0	0	0	0	0	0	0	0	0	0	0	0	0	0	Manufacture of products of wood, cork, straw and plaiting materials
210	1	100.0	0	0.0	1	100.0	100.0	100.0	0	0.0	1	100.0	100.0	0	0.0	0	0	0	0	0	0	0	0	0	0	Manufacture of paper and paper products
222	3	100.0	1	33.3	1	33.3	33.3	33.3	1	33.3	1	33.3	33.3	1	33.3	33.3	100.0	4	100.0	0	0	0	0	0	0	Printing and service activities in kind in printing
233	1	100.0	1	100.0	0	0.0	0	0.0	0	0.0	0	0.0	0	0.0	0	0.0	0	0	0	0	0	0	0	0	0	Processing of rubber latex
241	1	100.0	1	100.0	0	0.0	0	0.0	0	0.0	0	0.0	0	0.0	0	0.0	0	0	0	0	0	0	0	0	0	Manufacture of basic chemicals
242	1	100.0	1	100.0	0	0.0	0	0.0	0	0.0	0	0.0	0	0.0	0	0.0	0	0	0	0	0	0	0	0	0	Manufacture of other chemicals
252	1	100.0	0	0.0	0	0.0	0	0.0	0	0.0	0	0.0	0	0.0	0	0.0	0	0	0	0	0	0	0	0	0	Manufacture of plastic products
269	50	100.0	3	6.0	13	26.0	33.3	66.7	11	22.0	18	36.0	40.0	33	66.0	71.8	100.0	12	24.0	12	24.0	4	8.0	8.0	16.0	Manufacture of non-ferrous metal products n.s.c.
271	1	100.0	0	0.0	1	100.0	100.0	100.0	0	0.0	1	100.0	100.0	1	100.0	100.0	100.0	1	100.0	1	100.0	0	0.0	0	0	Manufacture of basic iron and steel
273	1	100.0	0	0.0	1	100.0	100.0	100.0	0	0.0	0	0.0	0	0.0	0	0.0	0	0	0	0	0	0	0	0	0	Casting of metals
281	2	100.0	1	50.0	1	50.0	50.0	50.0	0	0.0	1	50.0	50.0	1	50.0	50.0	100.0	1	50.0	1	50.0	0	0.0	0	0	Manufacture of structural metal products, tanks, reservoirs and steam generators
289	2	100.0	0	0.0	2	100.0	100.0	100.0	0	0.0	0	0.0	0	0.0	0	0.0	0	0	0	0	0	0	0	0	0	Manufacture of other fabricated metal products; service activities in kind in manufacturing metal products

ตาราง 14 จำนวนและร้อยละของสถาบันประกอบการอุตสาหกรรมที่จัดตั้งขึ้นตามความต้องการของรัฐบาลและหน่วยงานราชการ (ต่อ)
 Table 14. Number and Percentage of Manufacturing Establishments by Needs of Government Support and Group of Industry (Contd.)

รหัส Code	หมู่กิจการ Industry	ไม่มีค่า No Need		รวม Total		ความต้องการช่วยเหลือจากหน่วยงานของรัฐ Need Government Support										กลุ่ม Group of Industry						
		จำนวน Number	ร้อยละ %	จำนวน Number	ร้อยละ %	ไม่ต้องการ Do not require	พัฒนา Develop	จัดหาวัตถุดิบ Raw material	จัดหาที่ดิน Land	จัดหาเงินทุน Finance	จัดหาบุคลากร Manpower	จัดหาเทคโนโลยี Technology	จัดหาบริการ Service	จัดหาข้อมูล Information	จัดหาตลาด Market		จัดหาการขนส่ง Transportation	จัดหาการฝึกอบรม Training	จัดหาการวิจัย Research	จัดหาการประชาสัมพันธ์ Publicity	จัดหาการอื่น ๆ Other	
231	การก่อสร้าง (Construction) ทั่วไป General construction	1	100.0	1	100.0	1	100.0	1	100.0	1	100.0	1	100.0	1	100.0	1	100.0	1	100.0	1	100.0	Manufacture of general purpose machinery
342	การก่อสร้าง (Construction) ที่รับมอบจากรัฐบาล Government contract construction	7	100.0	7	100.0	3	42.9	4	57.1	5	71.4	5	71.4	1	14.3	2	28.6	2	28.6	2	28.6	Manufacture of tractors and semi-trailers
369	การก่อสร้าง (Construction) ที่รับมอบจากรัฐบาล Government contract construction	18	100.0	13	72.2	5	36.5	3	23.1	2	15.4	6	46.2	6	46.2	2	15.4	2	15.4	2	15.4	Manufacturing s.s.s.

ตอนที่ 2 ข้อมูลการดำเนินงานของสถานประกอบการ
PART 2 OPERATION INFORMATION OF
ESTABLISHMENTS

ตาราง 1 สถิติโรงงานอุตสาหกรรมการผลิต พ.ศ. 2539 จำแนกตามหมวดอุตสาหกรรม

Table 1 Summary of Basic Statistics for Manufacturing Establishments in 1996 by Division of Industry

รหัส Code	หมวดอุตสาหกรรม Establishments	จำนวน Number of	จำนวน Persons Engaged	พนักงาน Employees		มูลค่าเพิ่ม Value of Gross Output	ต้นทุน การผลิ Intermediate Consumption	มูลค่าเพิ่ม Value Added	Division of Industry
				จำนวน Number	ค่าตอบแทน Remuneration				
2									
3									
4									
5									
6									
7									
8									
9									
10									
Total									
	อุตสาหกรรม	286	7,881	7,687	268,068.6	8,247,925.8	1,910,029.8	1,837,696.6	
15	การผลิตผลิตภัณฑ์อาหารและเครื่องดื่ม	93	3,889	3,762	131,520.6	1,752,031.1	1,018,172.6	733,858.5	Manufacture of food products and beverages
16	การผลิตผลิตภัณฑ์ยาสูบ	30	1,519	1,455	31,932.6	590,725.1	493,556.5	97,168.6	Manufacture of tobacco products
17	การผลิตสิ่งทอ	14	220	218	3,123.8	7,892.2	2,964.3	4,927.9	Manufacture of textiles
18	การผลิตเครื่องแต่งกาย รวมทั้งการตกแต่งและซ่อมสิ่งย้อมสี	6	116	102	2,620.4	12,705.7	5,451.9	7,243.8	Manufacture of wearing apparel; dressing and dyeing of fur
20	การผลิตไม้และผลิตภัณฑ์จากไม้และไม้ก๊อก ยกเว้นเฟอร์นิเจอร์ รวมทั้งการผลิตสิ่งของที่ทำจากฟาง และวัสดุอุตสาหกรรมอื่น ๆ	1	13	11	D	D	D	D	Manufacture of wood and of products of wood and cork, except furniture; manufacture of articles of straw and plaiting materials
21	การผลิตกระดาษและผลิตภัณฑ์กระดาษ	1	31	31	D	D	D	D	Manufacture of paper and paper products
22	การผลิตฟิล์มและภาพถ่าย การพิมพ์ และการทำสำเนาเสียงบันทึก	5	82	80	3,493.7	29,543.0	17,201.4	12,241.6	Publishing, printing and reproduction of recorded media
23	การผลิตผลิตภัณฑ์พลาสติก ผลิตภัณฑ์ที่ได้จากการกลั่นน้ำมันปิโตรเลียม และเชื้อเพลิงปรมาณู	1	22	22	D	D	D	D	Manufacture of coke, refined petroleum products and nuclear fuel
24	การผลิตผลิตภัณฑ์และผลิตภัณฑ์พลาสติก	2	26	26	D	D	D	D	Manufacture of chemicals and chemical products
25	การผลิตผลิตภัณฑ์ยางและพลาสติก	1	19	19	D	D	D	D	Manufacture of rubber and plastic products
26	การผลิตผลิตภัณฑ์จากแร่โลหะ	50	998	954	42,500.2	463,240.7	204,788.1	258,452.6	Manufacture of other non-metallic mineral products
27	การผลิตโลหะขั้นพื้นฐาน	2	32	29	D	D	D	D	Manufacture of basic metals
28	การผลิตผลิตภัณฑ์ที่ทำจากโลหะประเภทอื่น ยกเว้นเครื่องจักรและอุปกรณ์	4	77	73	2,810.8	40,831.8	12,138.3	28,693.5	Manufacture of fabricated metal products, except machinery and equipment
29	การผลิตเครื่องจักรและอุปกรณ์ ซึ่งมิได้ตีประเภทไว้ในที่อื่น	1	15	12	D	D	D	D	Manufacture of machinery and equipment n.e.c.
34	การผลิตยานยนต์ รถพ่วง และรถบรรทุก	7	200	190	9,381.3	43,448.0	19,092.5	24,355.5	Manufacture of motor vehicles, trailers and semi-trailers
36	การผลิตเฟอร์นิเจอร์ รวมทั้งการผลิตสิ่งย้อมสีตีประเภทไว้ในที่อื่น	18	622	603	24,544.0	95,628.9	36,679.8	58,949.1	Manufacture of furniture; manufacturing n.e.c.

หมายเหตุ : D หมายถึง ตัวเลขไม่เปิดเผย

Note : D means disclosure prohibited.

ตาราง 1 สถิติข้อมูลอุตสาหกรรมภาคเหล็ก พ.ศ. 2539 จำแนกตามหมู่อุตสาหกรรม

Table 1 Summary of Basic Statistics for Manufacturing Establishments in 1996 by Group of Industry

(ข้อมูล ใน thousand baht)

รหัส Code	หมู่อุตสาหกรรม Establishments	จำนวน Number	จำนวน Person Engaged	ลูกจ้าง Employees		มูลค่าเพิ่ม Value Added	กลุ่มอุตสาหกรรม Group of Industry	
				จำนวน Number	ค่าตอบแทน Remuneration			
		3	4	5	6	7	8	
		จำนวน Number of Establishments	จำนวน Number of Persons Engaged	จำนวน Number	ค่าตอบแทน Remuneration	มูลค่าเพิ่ม Value Added	กลุ่มอุตสาหกรรม Group of Industry	
		236	7,881	7,587	269,068.5	3,247,925.8	1,910,029.3	
รวม Total								
151	การผลิต การแปรรูป และการเก็บถนอมเมล็ดธัญพืช ผลิตไม้ ไม้กบ ไม้ฉิม และไม้สน	30	2,391	2,351	84,976.5	899,431.0	488,856.3	Production, processing and preservation of meat, fish, fruit, vegetables, oils and fats
152	ผลิตภัณฑ์พลาสติกที่ได้จากนม	3	76	70	3,739.8	11,770.7	3,841.4	Manufacture of dairy products
153	การผลิตผลิตภัณฑ์ที่ใช้จากคาร์บอน และอาหารสัตว์สำเร็จรูป	25	644	634	27,322.0	755,459.7	489,335.8	Manufacture of grain mill products, starches and starch products, and prepared animal foods
154	การผลิตเครื่องดื่มแอลกอฮอล์อื่น ๆ	29	682	623	12,144.8	71,829.8	31,579.2	Manufacture of other food products
155	การผลิตเครื่องดื่ม	6	96	84	3,337.6	13,539.3	4,558.9	Manufacture of beverages
160	การผลิตผลิตภัณฑ์ยาสูบ	30	1,519	1,455	31,932.6	590,725.1	493,556.5	Manufacture of tobacco products
171	การปั่น การทอ และการแต่งเส้นด้าย	10	142	142	925.8	2,044.1	607.7	Spinning, weaving and finishing of textiles
172	การผลิตสิ่งทออื่น ๆ	4	78	76	2,197.0	5,848.2	2,356.6	Manufacture of other textiles
181	การผลิตเครื่องแต่งกาย เข็ม เครื่องเย็บเย็บ และกางเกงที่ทำงาน	6	116	102	2,020.4	12,705.7	5,461.9	Manufacture of wearing apparel, except fur apparel
202	การผลิตผลิตภัณฑ์จากไม้ ไม้ก๊อก ฟางและวัสดุเทียม	1	13	11	D	D	D	Manufacture of products of wood, cork, straw and plaiting materials
210	การผลิตกระดาษและผลิตภัณฑ์กระดาษ	1	31	31	D	D	D	Manufacture of paper and paper products
222	การพิมพ์ และกิจการรวมด้านการบริการที่เกี่ยวข้องกับการพิมพ์	5	82	80	3,493.7	29,543.0	17,201.4	Printing and service activities related to printing
233	การรวมการผลิตเชื้อเพลิงปรมาณู	1	22	22	D	D	D	Processing of nuclear fuel
241	การผลิตเคมีภัณฑ์ขั้นปฐม	1	11	11	D	D	D	Manufacture of basic chemicals
242	การผลิตผลิตภัณฑ์เคมีอื่น ๆ	1	15	15	D	D	D	Manufacture of other chemical products
252	การผลิตผลิตภัณฑ์พลาสติก	1	19	19	D	D	D	Manufacture of plastic products
269	การผลิตผลิตภัณฑ์แร่โลหะ ซึ่งมีได้แก่ประเภทอื่น ๆ	50	998	954	42,500.2	463,240.7	204,788.1	Manufacture of non-metallic mineral products n.e.c.
271	การผลิตเหล็กและเหล็กกล้าขั้นปฐม	1	19	19	D	D	D	Manufacture of basic iron and steel
273	การผลิตโลหะ	1	13	10	D	D	D	Casting of metals

ตาราง 1 สถิติข้อมูลอุตสาหกรรมการผลิต พ.ศ. 2539 จำแนกตามหมู่อุตสาหกรรม (ต่อ)

Table 1 Summary of Basic Statistics for Manufacturing Establishments in 1996 by Group of Industry (Contd.)

รหัส Code	หมู่อุตสาหกรรม	จำนวน		ลูกจ้าง Employees		มูลค่าผลิต Value of Gross Output	ต้นทุน การผลิต Intermediate Consumption	มูลค่าเพิ่ม Value Added	Group of Industry
		จำนวน Establishments	จำนวน Persons Engaged	จำนวน Number	ค่าตอบแทน Remuneration				
281	การผลิตเหล็กที่มีโครงสร้างเป็นโลหะ ดึงน้ำ ที่ปั๊ม และเครื่องกำเนิดไอน้ำ	2	56	53	D	D	D	D	Manufacture of structural metal products, tanks, reservoirs and steam generators
289	การผลิตเหล็กหล่อและโลหะประดิษฐ์อื่น ๆ รวมทั้งกิจกรรมด้าน บริการแก่ผู้ผลิตเหล็กและโลหะประดิษฐ์	2	21	20	D	D	D	D	Manufacture of other fabricated metal products; service activities to producers of fabricated metal products
291	การผลิตเครื่องจักรที่ใช้งานทั่วไป	1	15	12	D	D	D	D	Manufacture of general purpose machinery
342	การผลิตตัวถัง (Coachwork) สำหรับยานยนต์ รวมทั้งการผลิต รถพ่วงและรถแทรกเตอร์	7	200	190	9,381.3	43,448.0	19,092.5	24,355.5	Manufacture of bodies (coachwork) for motor vehicles; manufacture of trailers and semi-trailers
369	การผลิต ซึ่งมีได้แก่ประเภทไวน์ที่อื่น	18	622	603	24,544.0	95,628.9	36,679.8	58,949.1	Manufacturing n.e.c.

หมายเหตุ : D หมายถึง ค่าเฉลี่ยไม่ได้พบ

Note : D means disclosure prohibited.

ตาราง 1.1 มูลค่าผลิตและรายรับของสถานประกอบการอุตสาหกรรมในปี 2539 จำนวนตามหมวดอุตสาหกรรม
 Table 1.1 Value of Gross Output and Receipts of Manufacturing Establishments in 1996 by Division of Industry

(หน่วย: ในพันบาท)

รหัส Code	หมวดอุตสาหกรรม Establishments	จำนวน Number of Establishments	รวม Total	มูลค่าเพิ่มสุทธิ Gross Output and Receipts						รวม Total	Division of Industry
				มูลค่าเพิ่มสุทธิ Sales of Goods Produced	รายรับจากการ ขายสินค้า Receipts from Contract and Commission Work	รายรับจากการ รับจ้าง Receipts from Contract and Commission Work	ส่วนเพิ่ม Change in Stock of Goods	ภาษี Tax	รายรับอื่น ๆ Other Receipts		
			3	4	5	6	7	8	9	10	11
			536	3,247,955.5	5,961,571.5	159,633.9	34,462.9	39,444.8	9,438.5	59,198.5	Total
15	การผลิตสิ่งทอและเครื่องนุ่งห่ม	93	1,732,031.1	1,592,495.8	72,360.2	486.7	25,395.3	2,680.4	58,802.6	58,802.6	Manufacture of food products and beverages
16	การผลิตสิ่งทอเครื่องนุ่งห่ม	90	590,725.1	533,247.9	66,842.7	-	-12,953.0	3,211.2	376.9	376.9	Manufacture of tobacco products
17	การผลิตสิ่งทอเครื่องนุ่งห่ม	14	7,892.2	7,118.7	980.0	120.0	63.0	10.5	-	-	Manufacture of textiles
18	การผลิตเครื่องนุ่งห่ม	6	12,795.7	11,433.2	1,000.0	-	250.1	27.3	-	5.0	Manufacture of wearing apparel; dressing and dyeing of fur
20	การผลิตไม้และผลิตภัณฑ์จากไม้และไม้ก๊อก	1	D	D	-	-	-	-	-	-	Manufacture of wood and of products of wood and cork, except furniture; manufacture of articles of straw and plaiting materials
21	การผลิตกระดาษและผลิตภัณฑ์กระดาษ	1	D	D	-	-	-	-	-	-	Manufacture of paper and paper products
22	การผลิตเครื่องนุ่งห่มเครื่องนุ่งห่ม	3	29,543.0	25,100.7	1,080.0	3,600.0	-501.5	263.8	-	-	Printing, publishing and reproduction of recorded media
23	การผลิตสิ่งทอเครื่องนุ่งห่ม	1	D	D	-	-	-	-	-	-	Manufacture of coke, refined petroleum products and nuclear fuel
24	การผลิตสิ่งทอเครื่องนุ่งห่ม	2	D	D	-	-	-	-	-	-	Manufacture of chemicals and chemical products
25	การผลิตสิ่งทอเครื่องนุ่งห่ม	1	D	D	-	-	-	-	-	-	Manufacture of rubber and plastic products
26	การผลิตสิ่งทอเครื่องนุ่งห่ม	30	463,240.7	437,847.8	10,719.0	10,200.0	794.4	3,743.6	-	-	Manufacture of other non-metallic mineral products
27	การผลิตโลหะขั้นมูลฐาน	2	D	D	-	-	-	-	-	-	Manufacture of basic metals
28	การผลิตสิ่งทอเครื่องนุ่งห่ม	4	40,831.8	24,642.2	110.0	15,472.6	165.0	442.0	-	-	Manufacture of fabricated metal products, except machinery and equipment
29	การผลิตเครื่องนุ่งห่มเครื่องนุ่งห่ม	1	D	D	-	-	-	-	-	-	Manufacture of machinery and equipment n.e.c.
34	การผลิตยานยนต์	7	43,448.0	41,675.7	530.3	-	648.4	393.4	-	-	Manufacture of motor vehicles, trailers and semi-trailers
36	การผลิตสิ่งทอเครื่องนุ่งห่ม	18	95,628.9	94,284.6	116.5	447.6	435.1	345.0	-	-	Manufacture of furniture; manufacturing n.e.c.

หมายเหตุ : D หมายถึง จำนวนไม่แน่นอน

Note : D means disclosure prohibited.

ตาราง 1.1 มูลค่าผลผลิตและรายรับของสถานประกอบการอุตสาหกรรมผลิตในปี 2539 ตามกลุ่มอุตสาหกรรม
Table 1.1 Value of Gross Output and Receipts of Manufacturing Establishments in 1996 by Group of Industry

(พันบาท ใน thousands baht)

รหัส Code	จำนวน สถานประกอบการ Number of Establishments	รวม Total	มูลค่าผลผลิต Sales of Goods Produced				รายรับจาก Receipts from Current and Commission				มูลค่าสุทธิ Net Value Added			กลุ่มอุตสาหกรรม Group of Industry
			รวม Total	มูลค่าขาย Sales of Goods for Retail	ที่ส่งมาจำหน่าย ในสถานที่ Sales of Goods for Retail	รับจาก Receipts from Current and Commission	ส่วนเพิ่ม Change in Stock	หักภาษี Tax	หักค่า หักค่า	รวม รวม	รวม รวม			
			1	2	3	4	5	6	7	8	9	10	11	
อุตสาหกรรม														
151		286	3,217,926.8	2,960,972.6	103,052.9	34,452.9	25,444.3	9,426.6	59,108.5					Total
	การผลิต การแปรรูป และการเก็บถนอมเนื้อสัตว์ สัตว์ปีก ปลาไม้ ผัก น้ำมัน และไขมัน	30	899,431.6	786,030.7	37,266.8	-	15,596.8	2,094.7	58,502.6					Production, processing and preservation of meat, fish, fruit, vegetables, oils and fats
152	ผลิตภัณฑ์กึ่งสำเร็จรูป	3	11,770.7	11,459.9	-	-	-	319.8						Manufacture of dairy products
153	การผลิตผลิตภัณฑ์ที่ได้จากการแปรรูปพืช สัตว์ทะเล													Manufacture of grain mill products, starches and starch products, and prepared animal feeds
154	ผลิตภัณฑ์จากสัตว์ และอาหารสัตว์ทำเนื้อมีกระดูกสันหลัง	25	755,459.7	710,140.1	34,557.8	432.0	10,014.7	15.0	300.0					Manufacture of other food products
155	การผลิตเครื่องดื่มอื่น ๆ	29	71,829.8	71,467.4	343.6	94.7	-313.6	277.8						Manufacture of beverages
156	การผลิตเครื่องดื่มอัดลม	6	13,539.3	13,406.6	92.0	-	7.6							Manufacture of tobacco products
160	การผลิตผลิตภัณฑ์ยาสูบ	30	590,725.1	533,247.3	66,842.7	-	-12,953.0	3,211.2	376.9					Spinning, weaving and finishing of textiles
171	การปั่น การทอ และการแต่งสำเร็จสิ่งทอ	10	2,044.1	2,041.1	-	-	3.0							Manufacture of other textiles
172	การผลิตสิ่งทออื่น ๆ	4	5,848.2	5,077.7	580.0	120.0	60.0	10.5						Manufacture of wearing apparel, except fur apparel
181	การผลิตเครื่องแต่งกาย ยกเว้นเครื่องแต่งกายที่ทำจากขนสัตว์	6	12,705.7	11,423.2	1,000.0	-	250.1	27.5	5.0					Manufacture of products of wood, cork, straw and plaiting materials
202	การผลิตผลิตภัณฑ์จากไม้ ไม้สัก ฟางและวัสดุเทียม	1	D	D	-	-	-	-						Manufacture of paper and paper products
210	การผลิตกระดาษและผลิตภัณฑ์กระดาษ	1	D	D	-	-	D	D						Printing and services activities related to printing
222	การพิมพ์ และกิจการอื่นที่เกี่ยวเนื่องกับการพิมพ์	5	29,543.0	25,100.7	1,080.0	3,600.0	-501.5	263.8						Processing of nuclear fuel
233	กระบวนการผลิตเชื้อเพลิงปรมาณู	1	D	D	-	-	-	D						Manufacture of basic chemicals
241	การผลิตเคมีภัณฑ์พื้นฐาน	1	D	D	-	-	-	D						Manufacture of other chemical products
242	การผลิตผลิตภัณฑ์เคมีอื่น ๆ	1	D	D	-	-	-	-						Manufacture of plastic products
252	การผลิตผลิตภัณฑ์พลาสติก	1	D	D	-	-	-	-						Manufacture of non-metallic mineral products n.e.c.
269	การผลิตผลิตภัณฑ์เซรามิก โลหะ ซึ่งมิได้จัดประเภทไว้เป็นพิเศษ	50	463,240.7	437,847.8	10,713.0	10,200.0	734.4	3,745.6						Manufacture of basic iron and steel
271	การผลิตเหล็กและเหล็กกล้าขั้นปฐมฐาน	1	D	D	-	-	D	D						

ตาราง 1.1 มูลค่าผลผลิตและรายรับของสถานประกอบการอุตสาหกรรมในปี 2539 จำแนกตามหมู่อุตสาหกรรม (ต่อ)

Table 1.1 Value of Gross Output and Receipts of Manufacturing Establishments in 1996 by Group of Industry (Contd.)

(พันบาท ใน thousand baht)

รหัส Code	หมู่อุตสาหกรรม Establishments	จำนวน Number of	รวม Total	ผลผลิตและรายรับ Gross Output and Receipts					ภาษี Tax	รายรับอื่น ๆ Other Receipts	Group of Industry
				มูลค่าขายผลิต Sales of Goods Produced	รวมจากการขายสินค้า ที่ออกมาจำหน่าย ในสภาพเดิม Sales of Goods for Resale	รายรับจากการ รับจ้างทำกิจการ ผลิตสินค้า Receipts from Contract and Commission	ส่วนเปลี่ยนแปลง สินค้าคงเหลือ Change in Stock Net Value Added	ภาษี Tax			
1	2	3	4	5	6	7	8	9	10	11	
273	การผลิตโลหะ	1	D	D	D	D	D	D		Carving of metals	
281	การผลิตผลิตภัณฑ์ที่มีโครงสร้างเป็นโลหะ ถังน้ำ ที่เก็บน้ำ และเครื่องทำน้ำเย็น	2	D	D	D	D	D	D		Manufacture of structural metal products, tanks, reservoirs and steam generators	
285	การผลิตผลิตภัณฑ์โลหะประดิษฐ์อื่น ๆ รวมทั้งกิจกรรมด้านบริการแก่ผู้ผลิตผลิตภัณฑ์โลหะประดิษฐ์	2	D	D	D	D	D	D		Manufacture of other fabricated metal products; service activities to producers of fabricated metal products	
291	การผลิตเครื่องจักรที่ใช้งานทั่วไป	1	D	D	D	D	D	D		Manufacture of general purpose machinery	
342	การผลิตตัวถัง (Coachwork) สำหรับยานยนต์ รวมทั้งการผลิตรถพ่วงและรถถังรถพ่วง	7	43,448.0	41,673.7	830.5		648.4	293.4		Manufacture of bodies (coachwork) for motor vehicles; manufacture of trailers and semi-trailers	
369	การผลิต ซึ่งมีได้จัดประเภทไว้ในส่วนอื่น	18	95,628.9	94,284.6	116.5		447.6	435.1	345.0	Manufacturing n.e.c.	

หมายเหตุ : D หมายถึง ตัวเลขไม่เปิดเผย

Note : D means disclosure prohibited.

ตาราง 1.2 ต้นทุนการผลิตของสถานประกอบการอุตสาหกรรมในปี 2559 ตามเกณฑ์หมวดอุตสาหกรรม
 Table 1.2 Intermediate Consumption of Manufacturing Establishments in 1990 by Division of Industry

รหัส Code	หมวดอุตสาหกรรม Number of Establishments	จำนวน Total	ต้นทุนการผลิต Intermediate Consumption					Division of Industry				
			ค่าซื้อวัตถุดิบ Purchase of Materials and Components	ค่าใช้จ้าง Cost of Industrial Services	ค่าซื้อสินค้า ที่ซื้อจากภายใน Purchase of Goods for Resale	ส่วนสิ้นเปลือง วัตถุดิบคงเหลือ Change in Stock of Materials	ค่าใช้จ้าง ในการดำเนินงาน Operating Expense					
			1	2	3	4	5	6	7	8	9	10
			รวม Total	รวม Total	รวม Total	รวม Total	รวม Total	รวม Total	รวม Total	รวม Total	รวม Total	รวม Total
			236	1,910,029.3	1,494,188.8	170,282.9	92,034.9	-8,886.1	167,158.7			
15	การผลิตผลิตภัณฑ์อาหารและเครื่องดื่ม		93	1,018,172.6	842,068.1	66,357.8	17,569.6	5,934.0	86,643.0	Manufacture of food products and beverages		
16	การผลิตผลิตภัณฑ์ยาสูบ		30	493,556.5	382,543.7	49,544.4	33,812.9	-2,220.0	29,875.5	Manufacture of tobacco products		
17	การผลิตสิ่งทอ		14	2,964.3	1,381.1	710.3	500.0	-39.6	412.4	Manufacture of textiles		
18	การผลิตเครื่องแต่งกาย		6	5,461.9	4,417.5	273.2	100.0	172.7	498.6	Manufacture of wearing apparel; dressing and dyeing of fur		
20	การผลิตไม้และผลิตภัณฑ์จากไม้และไม้ก๊อก ยกเว้นเฟอร์นิเจอร์ รวมทั้งการผลิตสิ่งของที่ทำจากฟาง และวัสดุจากงานอื่น ๆ		1	D	D	D	.	.	.	Manufacture of wood and of products of wood and cork, except furniture; manufacture of articles of straw and plaiting materials		
21	การผลิตกระดาษและผลิตภัณฑ์กระดาษ		1	D	D	D	.	.	.	Manufacture of paper and paper products		
22	การพิมพ์โฆษณา การพิมพ์ และการทำสำเนาอื่นที่มีลักษณะผลิตภัณฑ์เช่นเดียวกัน		5	17,201.4	14,054.8	494.9	980.0	618.7	1,053.0	Manufacture of printed matter		
23	การผลิตผลิตภัณฑ์น้ำมัน ไม้ก๊อก ผลิตภัณฑ์ที่ได้จากการกลั่นน้ำมันปิโตรเลียม และเชื้อเพลิงปรมาณู		1	D	D	D	.	.	.	Manufacture of coke, refined petroleum products and nuclear fuel		
24	การผลิตเคมีภัณฑ์และผลิตภัณฑ์เคมี		2	D	D	D	.	.	.	Manufacture of chemicals and chemical products		
25	การผลิตผลิตภัณฑ์ยางและพลาสติก		1	D	D	D	.	.	.	Manufacture of rubber and plastic products		
26	การผลิตผลิตภัณฑ์จากแร่โลหะ		30	204,788.1	116,745.1	37,338.5	8,110.1	-6,485.6	49,080.0	Manufacture of other non-metallic mineral products		
27	การผลิตโลหะขั้นมูลฐาน		2	D	D	D	.	.	.	Manufacture of basic metals		
28	การผลิตผลิตภัณฑ์ที่ทำจากโลหะประดิษฐ์ ยกเว้นเครื่องจักรและอุปกรณ์		4	12,138.3	7,844.6	1,854.0	80.0	1,165.1	1,154.6	Manufacture of fabricated metal products, except machinery and equipment		
29	การผลิตเครื่องมือจักรและอุปกรณ์ ซึ่งมีวัสดุประเภทไวท์เมทัล		1	D	D	D	.	.	.	Manufacture of machinery and equipment n.e.c.		
34	การผลิตยานยนต์ รถพ่วง และรถจักรยานยนต์		7	19,092.5	14,825.5	2,155.8	613.0	-664.4	2,162.6	Manufacture of motor vehicles, trailers and semi-trailers		
36	การผลิตเฟอร์นิเจอร์ รวมทั้งการผลิตสิ่งที่มีลักษณะคล้ายเฟอร์นิเจอร์		18	36,679.8	33,508.4	1,497.0	269.3	-1,355.5	2,760.7	Manufacture of furniture; manufacturing n.e.c.		

หมายเหตุ : D หมายถึง ค่าว่างไม่มีข้อมูล
 Note : D means disclosure prohibited.

ตาราง 1.2 ต้นทุนการผลิตของสถานประกอบการอุตสาหกรรมในปี 2539 จำแนกตามหมู่อุตสาหกรรม

Table 1.2 Intermediate Consumption of Manufacturing Establishments in 1986 by Group of Industry

(พันบาท In thousand baht)

รหัส Code	หมู่อุตสาหกรรม Establishments	จำนวน สถาน- ประกอบการ Number of Establishments	ต้นทุนการผลิต Intermediate Consumption							Total	Group of Industry
			ค่าซื้อวัตถุดิบ และ วัสดุประกอบ Purchase of Materials and Components	ค่าใช้ซื้อ ในการผลิต Cost of Industrial Services	ค่าซื้อสินค้า ที่ซ่อมแซม ในสภาพเดิม Purchase of Goods for Repair	ส่วนเปลี่ยนแปลง วัตถุดิบคงเหลือ Change in Stock of Materials	ค่าใช้ซื้อ ในการดำเนินงาน Operating Expense				
1	2	3	4	5	6	7	8	9	10		
	อุตสาหกรรม	236	1,910,029.8	1,494,186.8	170,262.9	62,034.9	-8,586.1	187,156.7	Total		
151	การผลิต การแปรรูป และการเก็บถนอมเนื้อสัตว์ สัตว์น้ำ ผลไม้ ผัก น้ำมัน และไขมัน	30	488,856.9	387,172.6	44,815.1	5,222.4	-10,033.7	61,680.0	Production, processing and preservation of meat, fish, fruit, vegetables, oils and fats		
152	ผลิตภัณฑ์ที่ทำจากนม	3	3,841.4	2,054.0	1,099.0	.	-278.5	1,016.9	Manufacture of dairy products		
153	การผลิตผลิตภัณฑ์ที่ได้จากการไม่ใช้ยีสต์ สารยีสต์และ ผลิตภัณฑ์จากยีสต์ และอาหารสัตว์สำเร็จรูป	25	489,336.8	432,056.6	13,038.8	12,092.0	15,488.8	16,662.6	Manufacture of grain mill products, starches and starch products, and prepared animal feeds		
154	การผลิตผลิตภัณฑ์จากอาหารอื่น ๆ	29	31,579.2	18,950.4	6,108.7	187.1	445.0	3,828.0	Manufacture of other food products		
155	การผลิตเครื่องดื่ม	6	4,538.9	1,884.5	1,236.2	68.2	-85.6	1,455.6	Manufacture of beverages		
160	การผลิตผลิตภัณฑ์ยาสูบ	30	493,536.5	382,543.7	49,544.4	33,812.9	-2,220.0	29,875.5	Manufacture of tobacco products		
171	การปั่น การทอ และการแต่งสำเร็จสิ่งทอ	10	607.7	416.1	75.0	.	-6.3	122.9	Spinning, weaving and finishing of textiles		
172	การผลิตสิ่งทออื่น ๆ	4	2,396.6	965.0	633.3	500.0	-33.3	289.5	Manufacture of other textiles		
181	การผลิตเครื่องแต่งกาย ยกเว้นเครื่องแต่งกายที่ทำจากขนสัตว์	6	5,461.9	4,417.5	273.2	100.0	172.7	498.6	Manufacture of wearing apparel, except fur apparel		
202	การผลิตผลิตภัณฑ์จากไม้ ไม้ก๊อก ฟางและวัสดุธรรมชาติ	1	D	D	D	.	.	.	Manufacture of products of wood, cork, straw and planting materials		
210	การผลิตกระดาษและผลิตภัณฑ์กระดาษ	1	D	D	D	.	D	D	Manufacture of paper and paper products		
222	การพิมพ์ และกิจการม้าน้ำบริการที่เกี่ยวเนื่องกับการพิมพ์	5	17,301.4	14,034.8	494.9	980.0	618.7	1,053.0	Printing and service activities related to printing		
233	กระบวนการผลิตเชื้อเพลิงปรมาณู	1	D	D	D	.	D	D	Processing of nuclear fuel		
241	การผลิตผลิตภัณฑ์ขั้นมูลฐาน	1	D	D	D	.	D	D	Manufacture of basic chemicals		
242	การผลิตผลิตภัณฑ์เคมีอื่น ๆ	1	D	D	D	.	D	D	Manufacture of other chemical products		
252	การผลิตผลิตภัณฑ์พลาสติก	1	D	D	D	.	D	D	Manufacture of plastic products		

ตาราง 1.2 คำนวณการรวมของสถานประกอบการอุตสาหกรรมในปี 2539 จำแนกตามหมู่อุตสาหกรรม (ต่อ)
 Table 1.2 Intermediate Consumption of Manufacturing Establishments in 1996 by Group of Industry (Contd.)

รหัส Code	หมู่อุตสาหกรรม Establishments	จำนวน Number of	สิ้นทางการผลิต Intermediate Consumption						ค่าใช้จ่าย ในการดำเนินงาน Operating Expense	Group of Industry
			รวม Total	ค่าซื้อวัตถุดิบ และ วัสดุประกอบ Purchase of Materials and Components	ค่าใช้เข้า ในการผลิต Cost of Industrial Services	ค่าซื้อสินค้า ที่เข้ามาจำหน่าย ในสภาพเดิม Purchase of Goods for Retail	ส่วนเปลี่ยนแปลง วัตถุดิบคงเหลือ Change in Stock of Materials	ค่าใช้จ่าย ในการดำเนินงาน Operating Expense		
1	2	3	4	5	6	7	8	9	10	
269	การผลิตเหล็กกล้าและโลหะ ซึ่งมีได้แก่ประเภทไวโนทีอื่น	50	204,788.1	116,745.1	37,328.5	8,110.1	-6,485.6	49,080.0	Manufacture of non-metallic mineral products n.e.c.	
271	การผลิตเหล็กและเหล็กกล้าขั้นปฐม	1	D	D	D	.	D	D	Manufacture of basic iron and steel	
273	การหล่อโลหะ	1	D	D	D	.	D	D	Casting of metals	
281	การผลิตผลิตภัณฑ์ที่มีโครงสร้างเป็นโลหะ อังเงา ที่ค้ำยันน้ำ และเครื่องกำเนิดไอน้ำ	2	D	D	D	D	D	D	Manufacture of structural metal products, tanks, reservoirs and steam generators	
289	การผลิตผลิตภัณฑ์โลหะประติงรูอื่น ๆ รวมทั้งกิจกรรมด้านบริการแก่ผู้ผลิตผลิตภัณฑ์โลหะประติงรู	2	D	D	D	.	D	D	Manufacture of other fabricated metal products; service activities to producers of fabricated metal products	
291	การผลิตเครื่องจักรที่ใช้งานทั่วไป	1	D	D	D	.	D	D	Manufacture of general purpose machinery	
342	การผลิตตัวถัง (Coachwork) สำหรับยานยนต์ รวมทั้งการผลิตรถพ่วงและรถกึ่งรถพ่วง	7	19,092.5	14,825.5	2,155.8	613.0	-664.4	2,102.6	Manufacture of bodies (coachwork) for motor vehicles; manufacture of trailers and semi-trailers	
369	การผลิต ซึ่งมีได้แก่ประเภทไวโนทีอื่น	18	36,679.8	33,508.4	1,457.0	269.3	-1,353.5	2,760.7	Manufacturing n.e.c.	

หมายเหตุ : D หมายถึง ค่าลงไม่มีขีด

Note : D means disclosure prohibited.

ตาราง 2 สถิติโรงงานอุตสาหกรรมการผลิต พ.ศ. 2539 จำแนกตามขนาดของสถานประกอบการ

Table 2 Summary of Basic Statistics for Manufacturing Establishments in 1996 by Size of Establishment

(พันบาท In thousand baht)

ขนาดของสถานประกอบการ	จำนวน		ลูกจ้าง Employees		มูลค่าผลผลิต Value of Gross Output	ต้นทุน การผลิต Intermediate Consumption	มูลค่าเพิ่ม Value Added	Size of Establishment
	สถานประกอบการ Establishments	จำนวน Number	ค่าตอบแทน แรงงาน Remuneration	จำนวน Person Engaged				
	2	3	4	5	6	7	8	9
โดยรวม	296	7,881	7,687	289,068.6	8,247,925.8	1,910,029.8	1,887,896.5	Total
10-19 คน	132	1,768	1,590	49,732.3	558,921.3	274,106.3	284,815.0	10-19 persons
20-49 คน	76	2,204	2,104	73,149.5	980,233.7	488,487.3	491,746.4	20-49 persons
50-99 คน	18	1,244	1,229	35,495.2	244,013.9	135,373.9	108,640.0	50-99 persons
100-199 คน	5	584	583	29,523.1	308,289.2	240,298.2	67,991.0	100-199 persons
200-499 คน	3	967	967	36,731.2	398,114.7	182,785.2	215,329.5	200-499 persons
≥ 500 คน	2	1,114	1,114	D	D	D	D	≥ 500 persons

หมายเหตุ : D หมายถึง ตัวเลขไม่เปิดเผย

Note : D means disclosure prohibited.

ตาราง 3 สถิติพื้นฐานอุตสาหกรรมการผลิต พ.ศ. 2539 จำนวนตามรูปแบบการจัดตั้งตามกฎหมาย

Table 3 Summary of Basic statistics for Manufacturing Establishments in 1996 by Form of Legal Organization

รูปแบบการจัดตั้งตามกฎหมาย	จำนวน		ลูกจ้าง Employees		มูลค่าผลิต		ต้นทุน		มูลค่าเพิ่ม		Form of Legal Organization
	สถานประกอบการ	จำนวน	จำนวน	ค่าตอบแทน	Value of	การผลิต	Value Added				
	Number of Establishments	Number of Persons Engaged	Number	Remuneration	Gross Output	Intermediate Consumption					
	2	3	4	5	6	7	8	9	Total		
โดยรวม	236	7,881	7,887	268,068.5	8,247,925.8	1,910,029.3	1,887,886.5				
ส่วนบุคคล	117	2,536	2,264	53,688.9	417,797.8	195,628.8	222,169.0		Individual proprietor		
ห้างหุ้นส่วนจำกัด	38	938	928	39,809.0	397,233.5	194,755.4	202,478.2		Juristic partnership		
บริษัทจำกัด	59	4,039	4,032	165,601.6	2,371,942.1	1,496,186.5	875,755.5		Company limited		
สหกรณ์	2	35	35	D	D	D	D		Cooperatives		
อื่น ๆ	20	333	328	2,995.5	7,718.8	3,526.0	4,192.8		Others		

หมายเหตุ : D หมายถึง ตัวเลขไม่เปิดเผย

Note : D means disclosure prohibited.

ตาราง 4 สถิติข้อมูลอุตสาหกรรมการผลิต พ.ศ. 2539 จำนวนตามรูปแบบการจัดตั้งทางเศรษฐกิจ

Table 4 Summary of Basic Statistics for Manufacturing Establishments in 1996 by Form of Economic Organization

(พันบาท In thousand baht)

รูปแบบการจัดตั้งทางเศรษฐกิจ	จำนวน		ลูกจ้าง Employees		มูลค่าผลิต	ต้นทุน การผลิต Intermediate Consumption	มูลค่าเพิ่ม Value Added	Form of Economic Organization
	สถานประกอบการ	จำนวน	จำนวน	ค่าตอบแทน				
	Number of Establishments	Number of Persons Engaged	Number	Remuneration	Value of Gross Output	7	8	9
รวมทั้งรวม	286	7,881	7,587	208,066.6	3,247,926.8	1,810,028.8	1,337,896.6	Total
สำนักงานเหตงเดี่ยว	197	5,325	5,036	153,710.5	1,456,863.7	784,695.7	672,167.9	Single unit
สำนักงานเครือข่าย	5	82	77	2,273.0	26,206.0	12,694.8	13,311.3	Network
สำนักงานใหญ่	9	197	197	11,145.1	123,004.0	47,958.9	75,045.1	Head office
สำนักงานสาขา	25	2,277	2,277	95,939.8	1,641,852.1	1,064,679.9	577,172.2	Branch or subsidiary

ตาราง 5 จำนวนพนักงานในสถานประกอบการผลิต อัญมณีและเครื่องประดับ เพชร และอัญมณีอุตสาหกรรม
 Table 5 Number of Persons Engaged in Manufacturing Establishments by Work Status, Sex and Division of Industry

รหัส Code	หมวดอุตสาหกรรม Industry	สถานประกอบการใน Work Status												Division of Industry					
		จำนวน Total		เจ้าของและผู้ร่วม Own and Partner		ลูกจ้าง Unpaid Workers		ลูกจ้างชั่วคราว Operatives		ลูกจ้าง Other Employees		Total							
		M	F	M	F	M	F	M	F	M	F								
1	2	3	4	5	6	7	8	9	10	11	12	13	14	15	16	17	18	19	20
	อุตสาหกรรม Sector	7683	8994	4187	858	186	189	4.8	98	6874	8195	8679	728	859	854				
15	การผลิตเครื่องประดับและเครื่องอื่น	93	3899	1774	2115	103	52	24	8	16	3376	1529	1847	386	183	221			Manufacture of food products and beverages
16	การผลิตเครื่องสำอาง	30	1319	678	641	61	28	3	3	1318	610	778	67	46	27				Manufacture of tobacco products
17	การผลิตสิ่งทอ	14	220	13	207	2	1	-	-	218	12	206	-	-	-				Manufacture of textiles
18	การผลิตเครื่องนุ่งห่ม รวมทั้งการตกแต่งและย้อมสีเสื้อผ้า	6	116	11	105	11	4	7	3	2	100	4	96	2	1	1			Manufacture of wearing apparel, trunks and dyeing of fur
20	การผลิตไม้และผลิตภัณฑ์จากไม้และไม้ฟอก รวมทั้งเฟอร์นิเจอร์ รวมทั้งการผลิตเฟอร์นิเจอร์ที่ทำจากหนัง และวัสดุเทียมอื่น ๆ	1	13	2	11	2	1	1	-	-	11	1	10	-	-	-			Manufacture of wood and of products of wood and cork, except furniture; manufacture of articles of straw and plaiting materials
21	การผลิตกระดาษและผลิตภัณฑ์กระดาษ	1	31	28	3	-	-	-	-	31	28	3	-	-	-				Manufacture of paper and paper products
22	การผลิตโลหะ การฉลิม และการทำแผ่นอลูมิเนียม	5	82	49	33	2	2	-	-	63	39	24	17	8	9				Printing, publishing and reproduction of recorded media
23	การผลิตผลิตภัณฑ์พลาสติก สilikon และวัสดุที่สังเคราะห์ขึ้นที่มีส่วนผสมของพลาสติก	1	22	18	4	-	-	-	-	18	16	2	4	2	2				Manufacture of coke, refined petroleum products and nuclear fuel
24	การผลิตผลิตภัณฑ์พลาสติกและผลิตภัณฑ์อื่น	2	26	11	15	-	-	-	-	25	10	15	1	1	-				Manufacture of chemicals and chemical products
25	การผลิตผลิตภัณฑ์พลาสติกและพลาสติก	1	19	11	8	-	-	-	-	13	8	7	4	3	1				Manufacture of rubber and plastic products
26	การผลิตผลิตภัณฑ์พลาสติกและโลหะ	39	938	643	335	49	23	17	4	2	786	528	267	158	89	69			Manufacture of other non-metallic mineral products
27	การผลิตโลหะขั้นสูง	2	32	27	5	2	1	1	-	24	24	-	3	2	3				Manufacture of basic metals
28	การผลิตผลิตภัณฑ์ที่ทำจากโลหะขั้นสูง ยกเว้นเครื่องจักรและอุปกรณ์	4	77	62	15	4	3	1	-	62	54	8	11	3	6				Manufacture of fabricated metal products, except machinery and equipment
29	การผลิตเครื่องจักรและอุปกรณ์ ซึ่งไม่มีเครื่องยนต์ในตัว	1	13	13	2	3	1	2	-	10	10	-	2	2	-				Manufacture of machinery and equipment n.e.c.
34	การผลิตยานยนต์ รถบรรทุก และรถจักรยานยนต์	7	200	183	17	9	5	4	1	1	167	167	-	23	10	13			Manufacture of motor vehicles, tractors and semi-trailers
36	การผลิตเฟอร์นิเจอร์ รวมทั้งการผลิตเฟอร์นิเจอร์ที่ทำจากไม้	10	623	171	451	13	5	8	6	1	34	416	33	11	22				Manufacture of furniture; manufacturing n.e.c.

ตาราง 5 จำนวนพนักงานในสถานประกอบการการผลิต ซึ่งมณฑลสถานประกอบการที่งาน เพศ และอายุสถานกรรม
 Table 5 Number of Persons Engaged in Manufacturing Establishments by Work Status, Sex and Group of Industry

รหัส Code	ชนิดสถานกรรม	สถานประกอบการที่งาน Work Status																		Group of Industry
		จำนวน			เจ้าของและผู้ช่วย			ลูกจ้างในครัวเรือน			ลูกจ้างนอกครัวเรือน			ลูกจ้างอื่น ๆ			Total	Other Employees		
		รวม		Total	เจ้าของและผู้ช่วย		Total	ลูกจ้างในครัวเรือน		Total	ลูกจ้างนอกครัวเรือน		Total	ลูกจ้างอื่น ๆ		Total				
		M	F		M	F		M	F		M	F		M	F					
1	2	3	4	5	6	7	8	9	10	11	12	13	14	15	16	17	18	19	20	
		380	7681	8094	4187	858	180	150	48	14	26	874	8196	8079	718	889	884		Total	
151	การผลิต การแปรรูป และการกวนของเนื้อสัตว์ สัตว์น้ำ ผลิตได้ ปลา นม และไข่	30	2391	808	1363	93	16	17	7	2	5	2182	720	1402	169	70	99		Production, processing and preservation of meat, fish, milk, vegetables, oils and fats	
152	ผลิตภัณฑ์ที่ทำจากนม	3	76	31	45	6	2	4				50	21	29	20	8	12		Manufacture of dairy products	
153	การผลิตผลิตภัณฑ์ที่ทำจากนม ไม่ใช่ชีสหรือ คุกกี้และผลิตภัณฑ์จากถั่ว และอาหารสัตว์น้ำ	25	644	518	126	6	3	3	4	2	2	503	444	59	131	69	62		Manufacture of grain mill products, starches and starch products, and prepared animal feeds	
154	การผลิตผลิตภัณฑ์ที่ทำจากนม อื่น ๆ	29	662	364	318	50	27	23	9	2	7	567	299	268	56	36	20		Manufacture of other food products	
155	การผลิตเครื่องดื่ม	6	96	53	43	8	4	4	4	2	2	74	45	29	10	2	8		Manufacture of beverages	
166	การผลิตผลิตภัณฑ์ยาสูบ	30	1519	678	841	61	28	33	3		3	1388	810	778	67	40	27		Manufacture of tobacco products	
171	การปั่น การทอ และการย้อมเส้นใยสังเคราะห์	10	142	0	142	0	0					142		142					Spinning, weaving and finishing of textiles	
172	การผลิตสิ่งทออื่น ๆ	4	78	13	65	2	1	1				76	12	64					Manufacture of other textiles	
181	การผลิตเครื่องสำอาง อกรรมเครื่องแต่งกายที่ทำจากขนสัตว์	6	116	11	105	11	4	7	3	2	1	109	4	96	2	1	1		Manufacture of wearing apparel, except fur apparel	
202	การผลิตผลิตภัณฑ์จากไม้ ไม้เทียม ฝ้าและวัสดุตกแต่ง	1	13	2	11	2	1	1				11	1	10					Manufacture of products of wood, cork, straw and plating materials	
210	การผลิตกระดาษและผลิตภัณฑ์กระดาษ	1	31	28	3							31	28	3					Manufacture of paper and paper products	
222	การพิมพ์ และกิจการพิมพ์ที่เกี่ยวข้องกับการพิมพ์	5	82	49	33	2	2					63	39	24	17	8	9		Printing and service activities related to printing	
233	กระบวนการผลิตสีพลาสติก	1	22	18	4							18	16	2	4	2	2		Processing of rubber, fur	
241	การผลิตเคมีภัณฑ์พื้นฐาน	1	11	11								10	10		1	1			Manufacture of basic chemicals	
242	การผลิตผลิตภัณฑ์เคมีอื่น ๆ	1	15		15							15		15					Manufacture of other chemical products	
252	การผลิตผลิตภัณฑ์พลาสติก	1	19	11	8							15	8	7	4	3	1		Manufacture of plastic products	
269	การผลิตผลิตภัณฑ์โลหะ ซึ่งมิใช่โลหะจากโรงงาน	30	988	643	355	40	23	17	4	2	2	796	329	267	158	89	66		Manufacture of non-metallic mineral products n.e.c.	
271	การผลิตเหล็กและผลิตภัณฑ์พื้นฐาน	1	19	16	3							14	14		5	2	3		Manufacture of basic iron and steel	
279	การหล่อโลหะ	1	13	11	2	2	1	1	1		1	10	10						Casting of metal	
281	การผลิตผลิตภัณฑ์โลหะที่ขึ้นรูปเป็นโลหะ ดึงน้ำ ที่เก็บน้ำ และเครื่องใช้โลหะ	2	56	43	13	3	2	1				44	35	8	9	5	4		Manufacture of structural metal products, tanks, reservoirs and steam generators	

ตาราง 5 จำนวนคนทำงานในสถานประกอบการอุตสาหกรรมผลิต ชิ้นทดตามสถานภาพการทำงาน เพศ และอายุอุตสาหกรรม (ต่อ)
 Table 5 Number of Persons Engaged in Manufacturing Establishments by Work Status, Sex and Group of Industry (Contd.)

รหัส Code	หมู่อุตสาหกรรม	สถานภาพการทำงาน Work Status																		Group of Industry
		จำนวน		เจ้าของและหุ้นส่วน		ผู้จ้างโดยไม่มีสัญญา		ผู้จ้างโดยมีสัญญา						ผู้จ้างอื่น ๆ						
		Total		Owners and Partners		Unpaid Workers		Paid Workers		Operatives		Other Employees		Total		Total		Total		
		M	F	M	F	M	F	M	F	M	F	M	F	M	F	M	F	M	F	
1	2	4	3	6	2	1	1	1	1	10	11	12	13	14	15	16	17	18	19	
289	การผลิตสินค้าโลหะประเภทอื่น ๆ รวมทั้งการหล่อ	2	21	19	2	1	1	1	1	18	18	18	18	18	18	2	2	2	2	2
	บริการผลิตผลิตภัณฑ์โลหะประเภทอื่น ๆ	1	15	13	2	3	1	2	2	10	10	10	10	10	2	2	2	2	2	2
291	การผลิตเครื่องจักรที่ใช้งานทั่วไป	7	200	183	17	9	3	4	1	167	167	167	167	167	23	23	10	13	13	13
342	การผลิตสิ่ง (Components) สำหรับยานยนต์ รวมทั้งการหล่อ	18	622	571	451	13	5	8	6	570	570	570	570	570	416	416	33	33	33	33
369	การผลิตสิ่งที่มีใช้ประกอบภาชนะ																			

ตาราง 6 จำนวนสถานประกอบการอุตสาหกรรมผลิต จำนวนตามจำนวนวันทำงานต่อสัปดาห์ จำนวนชั่วโมงทำงานเฉลี่ยต่อวัน และหมวดอุตสาหกรรม
 Table 6 Number of Manufacturing Establishments by Working Days/Weeks, Working Hours/Day and Division of Industry

รหัส Code	หมวดอุตสาหกรรม Number of Establishments	จำนวน Number of					จำนวนชั่วโมงทำงานต่อสัปดาห์ Working Hours/Week					จำนวนชั่วโมงทำงานเฉลี่ย/วัน Working Hours/Day			Division of Industry
		≤ 5	6	7	< 8	8 - 10	≥ 11	4	5	6	7	8	9	10	
	2	3	4	5	6	7	8	9	10	11	Total				
	238	15	117	104	41	170	26								
15	93	4	56	33	20	66	7							Manufacture of food products and beverages	
16	30		1	29		12	18							Manufacture of tobacco products	
17	14	5	1	8	5	9								Manufacture of textiles	
18	6	1	3	2	3	3								Manufacture of wearing apparel; dressing and dyeing of fur	
20	1			1	1									Manufacture of wood and of products of wood and cork, except furniture; manufacture of articles of straw and plaiting materials	
21	1		1			1								Manufacture of paper and paper products	
22	5		5			5								Printing, publishing and reproduction of recorded media	
23	1			1		1								Manufacture of coke, refined petroleum products and nuclear fuel	
24	2		2		1	1								Manufacture of chemicals and chemical products	
25	1		1			1								Manufacture of rubber and plastic products	
26	50	4	27	19	4	46								Manufacture of other non-metallic mineral products	
27	2		2			2								Manufacture of basic metals	
28	4		4		1	3								Manufacture of fabricated metal products, except machinery and equipment	
29	1		1			1								Manufacture of machinery and equipment n.e.c.	
34	7		6	1		7								Manufacture of motor vehicles, trailers and semi-trailers	
36	18	1	7	10	6	12								Manufacture of furniture; manufacturing n.e.c.	

ตาราง 6 จำนวนสถานประกอบการอุตสาหกรรมผลิต จำนวนคนจำนวนวันทำงานต่อสัปดาห์ จำนวนชั่วโมงทำงานต่อสัปดาห์ และหมู่อุตสาหกรรม
 Table 6 Number of Manufacturing Establishments by Working Days/Weeks, Working Hours/Day and Group of Industry

รหัส Code	หมู่อุตสาหกรรม Number of Establishments	จำนวน Number of						จำนวนชั่วโมงทำงานต่อสัปดาห์ Number of Working Hour/Day			หมู่อุตสาหกรรม Group of Industry	
		5-6	6	7	< 8	8-10	≥ 11					
1	2	3	4	5	6	7	8	9	10	11	Total	
	238	10	117	104	41	170	25					
151 การผลิต การแปรรูป และการเก็บถนอมเนื้อสัตว์ สัตว์น้ำ ผลิตไข่ ผัก น้ำมัน และไขมัน	30	1	18	11	8	21	1				Production, processing and preservation of meat, fish, fruit, vegetables, oils and fats	
152 ผลิตผลิตภัณฑ์สิ่งเค่งานนม	3	1	2	.	.	3	.				Manufacture of dairy product	
153 การผลิตผลิตภัณฑ์เค่งานที่ไม่ใช่เนื้อสัตว์ สัตว์ทะเล ผลิตภัณฑ์จากสัตว์ และอาหารสัตว์เค่งานเค่งาน	25	.	23	2	1	18	6				Manufacture of grain mill product, starches and starch product, and prepared animal feeds	
154 การผลิตผลิตภัณฑ์อาหารอื่น ๆ	29	2	8	19	11	18	.				Manufacture of other food product	
155 การผลิตเครื่องดื่ม	6	.	5	1	.	6	.				Manufacture of beverages	
160 การผลิตผลิตภัณฑ์ยาสูบ	30	.	1	29	.	12	18				Manufacture of tobacco product	
171 การปั่น การทอ และการแต่งสำเร็จสิ่งทอ	10	3	.	7	5	5	.				Spinning, weaving and finishing of textiles	
172 การผลิตสิ่งทออื่น ๆ	4	2	1	1	.	4	.				Manufacture of other textiles	
181 การผลิตเครื่องแต่งกาย ยกเว้นเครื่องแต่งกายที่ทำจากขนสัตว์	6	1	3	2	3	3	.				Manufacture of wearing apparel, except fur apparel	
202 การผลิตผลิตภัณฑ์จากไม้ ไม้ก๊อก ฟางและวัสดุอัดตาม	1	.	.	1	1	.	.				Manufacture of products of wood, cork, straw and plaiting materials	
210 การผลิตกระดาษและผลิตภัณฑ์กระดาษ	1	.	1	.	.	1	.				Manufacture of paper and paper product	
222 การพิมพ์ และกิจกรรมด้านการบริการที่เกี่ยวข้องกับการพิมพ์	5	.	5	.	.	5	.				Printing and service activities related to printing	
233 กระบวนการผลิตเชื้อเพลิงปรมาณู	1	.	.	1	.	1	.				Processing of nuclear fuel	
241 การผลิตเคมีภัณฑ์พื้นฐาน	1	.	1	.	1	.	.				Manufacture of basic chemicals	
242 การผลิตผลิตภัณฑ์เคมีอื่น ๆ	1	.	1	.	.	1	.				Manufacture of other chemical product	
252 การผลิตผลิตภัณฑ์พลาสติก	1	.	1	.	.	1	.				Manufacture of plastic product	
269 การผลิตผลิตภัณฑ์แร่โลหะ ซึ่งมีได้ตั้งแต่ประเภทที่ 1 ถึงอื่น	50	4	27	19	4	46	.				Manufacture of non-metallic mineral products n.e.c.	
271 การผลิตแร่เหล็กและเหล็กกล้าพื้นฐาน	1	.	1	.	.	1	.				Manufacture of basic iron and steel	
273 การหล่อโลหะ	1	.	1	.	.	1	.				Casting of metals	

ตาราง 6 จำนวนสถานประกอบการอุตสาหกรรมชนิด อ่างเก็บน้ำ อ่างควบคุมน้ำ งานช่างต่อปลาคาร์ป จำนวนชั่วโมงทำงานเฉลี่ยต่อวัน และหมู่อุตสาหกรรม (ต่อ)
 Table 6 Number of Manufacturing Establishments by Working Days/Weeks, Working Hours/Day and Group of Industry (Contd.)

รหัส Code	หมู่อุตสาหกรรม	จำนวน สถานประกอบการ Number of Establishments	จำนวนวันทำงาน/สัปดาห์ Number of Working Days/Week					จำนวนชั่วโมงทำงานเฉลี่ย/วัน Number of Working Hours/Day			Group of Industry
			≤ 5	6	7	< 8	8 - 10	≥ 11			
281	การผลิตผลิตภัณฑ์ที่มีโครงสร้างเป็นโลหะ ถังน้ำ ที่เก็บน้ำ และเครื่องกำเนิดไอน้ำ	2	.	2	.	.	.	2	.	.	Manufacture of structural metal products, tanks, reservoirs and steam generators
289	การผลิตผลิตภัณฑ์โลหะประดิษฐ์อื่น ๆ รวมทั้งกิจกรรมด้าน บริการแก่ผู้ผลิตผลิตภัณฑ์โลหะประดิษฐ์	2	.	2	.	.	1	1	.	.	Manufacture of other fabricated metal products; service activities to producers of fabricated metal products
291	การผลิตเครื่องจักรที่ใช้พลังงานทั่วไป	1	.	1	.	.	.	1	.	.	Manufacture of general purpose machinery
342	การผลิตตัวถัง (Coachwork) สำหรับยานยนต์ รวมทั้งการผลิต รถพ่วงและรถบรรทุก	7	.	7	1	.	.	7	.	.	Manufacture of bodies (coachwork) for motor vehicles; manufacture of trailers and semi-trailers
369	การผลิต ซึ่งมีได้ตั้งแต่ประเภทไวน์ที่อื่น	18	1	7	10	6	22	.	.	.	Manufacturing n.e.c.

ตาราง 7 จำนวนคนงานประจำปี 2538 จำนวนคนงานอุตสาหกรรม

Table 7 Remuneration in 1998 by Division of Industry

รหัส Code	หมวดอุตสาหกรรม Industry	จำนวน พนักงาน Number of Employees	ค่าตอบแทนในอุตสาหกรรม (ใน thousands baht)										Division of Industry
			ค่าตอบแทนในอุตสาหกรรม Remuneration in Industry					ค่าตอบแทนนอกอุตสาหกรรม Remuneration (in thousand baht)					
			Total	Wages	Over-time	Other Prizes	Benefits	Total	Wages	Over-time	Other Prizes	Benefits	
15	การสกัดปิโตรเลียมและการถลุงเหล็ก	860	808,008.5	517,956.4	305,180.0	11,546.9	1,461.7	43,954.0	89,848.8	5,874.9	830.6	8,158.0	Total
16	การสกัดปิโตรเลียม	93	131,530.6	109,873.0	104,612.1	8,012.2	1,048.7	20,045.7	18,565.3	1,982.7	87.7	1,282.0	Manufacture of food products and beverages
17	การถลุงเหล็ก	30	31,932.6	24,481.3	24,466.5	-	15.0	7,544.6	7,329.0	-	15.6	106.7	Manufacture of tobacco products
18	การสกัดปิโตรเลียมและการถลุงเหล็ก	14	5,123.8	3,123.8	3,113.8	10.0	-	-	-	-	-	-	Manufacture of textiles
20	การสกัดปิโตรเลียมและการถลุงเหล็ก	6	2,620.4	2,445.4	2,359.4	86.0	50.0	153.0	153.0	-	-	20.0	Manufacture of wearing apparel, dressings and dyings of fur
21	การสกัดปิโตรเลียมและการถลุงเหล็ก	1	D	D	D	D	-	-	-	-	-	-	Manufacture of wood and of products of wood
22	การสกัดปิโตรเลียมและการถลุงเหล็ก	31	D	D	D	D	D	-	-	-	-	-	and cork, except furniture; manufacture of articles of straw and plaiting materials
23	การสกัดปิโตรเลียมและการถลุงเหล็ก	80	3,493.7	2,317.5	2,267.5	50.0	-	1,143.0	1,143.0	-	-	-	Manufacture of paper and paper products
24	การสกัดปิโตรเลียมและการถลุงเหล็ก	1	D	D	D	D	D	-	-	-	-	-	Printing, publishing and reproduction of recorded media
25	การสกัดปิโตรเลียมและการถลุงเหล็ก	2	D	D	D	D	D	-	-	-	-	-	Manufacture of coke, refined petroleum products and nuclear fuel
26	การสกัดปิโตรเลียมและการถลุงเหล็ก	19	D	D	D	D	D	-	-	-	-	-	Manufacture of chemicals and chemical products
27	การสกัดปิโตรเลียมและการถลุงเหล็ก	954	42,300.2	33,154.8	32,339.3	762.5	94.0	8,984.7	8,113.0	794.2	77.9	360.6	Manufacture of rubber and plastic products
28	การสกัดปิโตรเลียมและการถลุงเหล็ก	2	D	D	D	D	D	-	-	-	-	-	Manufacture of other non-metallic mineral products
29	การสกัดปิโตรเลียมและการถลุงเหล็ก	4	2,818.8	2,307.6	2,168.6	139.0	40.0	394.6	351.6	3.0	40.0	54.6	Manufacture of basic metals
30	การสกัดปิโตรเลียมและการถลุงเหล็ก	1	D	D	D	D	D	-	-	-	-	-	Manufacture of fabricated metal products, except machinery and equipment
31	การสกัดปิโตรเลียมและการถลุงเหล็ก	7	9,381.3	8,470.4	8,336.4	100.0	14.0	813.8	808.8	5.0	-	-	Manufacture of machinery and equipment n.e.c.
32	การสกัดปิโตรเลียมและการถลุงเหล็ก	18	24,544.0	22,164.3	20,254.3	1,908.0	18.0	2,294.6	2,264.6	30.0	-	-	Manufacture of motor vehicles, trailers and semi-trailers
33	การสกัดปิโตรเลียมและการถลุงเหล็ก	603	2,644.0	2,216.4	2,164.4	50.0	10.0	2,294.6	2,264.6	30.0	-	-	Manufacture of furniture, manufacturing n.e.c.

หมายเหตุ : D หมายถึง ค่าคงที่ไม่มีการเปลี่ยนแปลง

Note : D means no change

ตาราง 7 ค่าตอบแทนแรงงานในปี 2539 ตามขนาดหมู่อุตสาหกรรม

Table 7 Remuneration in 1996 by Group of Industry

รหัส Code	หมู่อุตสาหกรรม Industry	จำนวน Number of Establishments	จำนวนลูกจ้าง Number of Employees	ค่าตอบแทนแรงงาน (ในหน่วยบาท) Remuneration (in thousand baht)										กลุ่มอุตสาหกรรม Group of Industry
				ลูกจ้างในกรรมสิทธิ์การผลิต Operators					ลูกจ้างอื่น ๆ Other Employees					
				รวม Total	ค่าจ้าง Wages	เงินเดือน Salaries	โบนัส Bonus	ค่าจ้าง Wages	เงินเดือน Salaries	โบนัส Bonus	ค่าจ้าง Wages	เงินเดือน Salaries	โบนัส Bonus	
1	อุตสาหกรรม Manufacturing	288	7,687	99,066.6	217,968.4	906,130.9	11,643.8	1,285.7	39,845.3	2,874.9	230.8	9,168.0	Total	
151	การผลิต การแปรรูป และการเก็บเกี่ยวเนื้อสัตว์ สัตว์น้ำ ปลา นม นมผง และไข่	30	2,351	84,874.5	73,265.0	67,493.5	5,321.0	410.4	9,494.3	1,437.9	14.5	764.8	Production, processing and preservation of meat, fish, fruit, vegetables, oils and fats	
152	ผลิตภัณฑ์ที่ทำจากนม	3	70	3,739.8	2,378.0	1,638.0	720.0	.	1,360.0	400.0	.	21.8	Manufacture of dairy products	
153	การผลิตผลิตภัณฑ์ที่ทำจากนม ไม่ใช่วัตถุ สาขาอื่นใด ผลิตภัณฑ์จากถั่วเหลือง และอาหารสัตว์สำเร็จรูป	25	634	27,322.0	20,757.4	18,708.8	1,683.1	365.5	6,064.4	142.4	22.1	335.7	Manufacture of grain mill products, starches and starch products, and prepared animal feeds	
154	การผลิตผลิตภัณฑ์อาหารอื่น ๆ	29	623	12,144.8	10,490.4	10,027.7	246.4	216.3	1,614.4	.	1.1	38.9	Manufacture of other food products	
155	การผลิตเครื่องดื่ม	6	84	3,337.6	2,802.2	2,744.0	41.7	16.5	454.6	2.4	60.0	40.8	Manufacture of beverages	
160	การผลิตผลิตภัณฑ์ขนมอบ	30	1,455	31,932.6	24,481.3	24,466.3	.	15.0	7,344.6	7,329.0	15.6	106.7	Manufacture of tobacco products	
171	การย้อม การทอ และการแต่งเส้นด้าย	10	142	926.8	926.8	916.8	10.0	Spinning, weaving and finishing of textiles	
172	การผลิตสิ่งทออื่น ๆ	4	76	2,197.0	2,197.0	2,197.0	Manufacture of other textiles	
181	การผลิตเครื่องแต่งกาย เครื่องเย็บเย็บที่ทำจากขนสัตว์	6	102	2,620.4	2,445.4	2,359.4	36.0	50.0	135.0	135.0	.	20.0	Manufacture of wearing apparel, except fur apparel	
202	การผลิตผลิตภัณฑ์ที่ทำจากไม้ ไม้ก๊อก ฟ้ายา และวัสดุเทียม	1	11	D	D	D	Manufacture of products of wood, cork, straw and plaiting materials	
210	การผลิตกระดาษและผลิตภัณฑ์กระดาษ	1	31	D	D	D	D	Manufacture of paper and paper products	
222	การพิมพ์ และการกรรรมด้านงานพิมพ์ที่เกี่ยวข้องกับการพิมพ์	5	80	3,493.7	2,317.5	2,267.3	50.0	.	1,143.0	1,143.0	.	.	Printing and service activities related to printing	
233	กระบวนการผลิตเชื้อเพลิงประเภท	1	22	D	D	D	D	.	D	D	.	.	Processing of rubber latex	
241	การผลิตเคมีภัณฑ์ขั้นพื้นฐาน	1	11	D	D	D	.	.	D	D	.	.	Manufacture of basic chemicals	
242	การผลิตผลิตภัณฑ์เคมีอื่น ๆ	1	15	D	D	D	Manufacture of other chemical products	
252	การผลิตผลิตภัณฑ์พลาสติก	1	19	D	D	D	.	.	D	D	.	.	Manufacture of plastic products	
269	การผลิตผลิตภัณฑ์แร่โลหะ ซึ่งมิได้ประกอบเข้าเป็นชิ้น	30	954	42,500.2	33,134.8	32,338.3	702.5	94.0	8,984.7	8,113.0	794.2	360.6	Manufacture of non-metallic mineral products n.e.c.	
271	การผลิตเหล็กและเหล็กกล้าขั้นพื้นฐาน	1	19	D	D	D	.	.	D	D	.	.	Manufacture of basic iron and steel	
273	การหล่อโลหะ	1	10	D	D	D	.	.	D	D	.	.	Carving of metals	
281	การผลิตผลิตภัณฑ์ที่มีโครงสร้างเป็นโลหะ โลหะ ที่เป่า และหล่อกันเป็นชิ้น	2	53	D	D	D	D	.	D	D	.	.	Manufacture of structural metal products, tanks, reservoirs and steam generators	

(ในหน่วย 10,000 บาท)

ตาราง 7 ค่าตอบแทนแรงงานในปี 2539 อุตสาหกรรมผู้อุตสาหกรรม (ต่อ)
 Table 7 Remuneration in 1996 by Group of Industry (Contd.)

รหัส Code	หมู่อุตสาหกรรม Number of Establishments	จำนวนผู้จ้าง Number of Employees	ค่าตอบแทนแรงงาน Remuneration (in thousand baht)										กลุ่มอุตสาหกรรม Group of Industry			
			ผู้จ้างในกรรมวิสาหกิจ Operators					ผู้จ้างอื่น ๆ Other Employees								
			รวม Total	ค่าจ้าง Wages	โบนัส ฯลฯ Bonuses etc.	Other fringe Benefits	รวม Total	ค่าจ้าง Wages	โบนัส ฯลฯ Bonuses etc.	Other fringe Benefits	รวม Total	ค่าจ้าง Wages		โบนัส ฯลฯ Bonuses etc.	Other fringe Benefits	
			1	2	3	4	5	6	7	8	9	10		11	12	13
289	การผลิตสิ่งทอสิ่งใยสังเคราะห์ และสิ่งใยสังเคราะห์ อื่น ๆ รวมทั้งกิจกรรมอื่น		2	20	D	D	D	D	D	D	D	D	D	D	D	Manufacture of other fabricated metal products; service activities to producers of fabricated metal products
291	การผลิตเครื่องจักรที่ใช้งานทั่วไป		1	12	D	D	D	D	D	D	D	D	D	D	D	Manufacture of general purpose machinery
342	การผลิตตัวถัง (Coachwork) สำหรับยานยนต์ รวมทั้งการผลิตชิ้นส่วนของรถยนต์		7	150	9,381.3	8,470.4	8,356.4	100.0	14.0	813.8	808.8	5.0				Manufacture of bodies (coachwork) for motor vehicles; manufacture of trailers and semi-trailers
369	การผลิตสิ่งมีขีดประเภทอื่นที่อื่น		18	603	24,544.0	22,104.3	20,254.3	1,900.0	10.0	2,296.6	2,266.6	30.0				Manufacturing n.e.c.

หมายเหตุ : D หมายถึง ค่าคงที่ไม่ได้บอก
 Note : D means disclosure prohibited.

ตาราง 8 จำนวนสถานประกอบการที่มีคนทำงานรับงานไปทำที่บ้าน จำนวนคนทำงาน และค่าจ้างที่จ่ายให้แก่คนทำงาน จำนวนตามหมวดอุตสาหกรรม

Table 8 Number of Establishments with Homeworkers, Number and Amount Paid to Homeworkers by Division of Industry

รหัส Code	หมวดอุตสาหกรรม	จำนวนสถานประกอบการ Number of Establishments				จำนวนคนทำงาน Number of Homeworkers	ค่าจ้าง Remuneration of Homeworkers	Division of Industry
		ทั้งสิ้น Total	ที่มีคนทำงาน รับงานไปทำที่บ้าน With Homeworkers	ที่ ไม่มีคนทำงาน รับงานไปทำที่บ้าน Without Homeworkers	ทั้งหมด Total			
	๒๘๖	๓	๔	๕	๖	๗	Total	
15	การคหกิจภัณฑอาหารและเครื่องดื่ม	286	18	209	7,819.2	D	Manufacture of food products and beverages	
16	การคหกิจภัณฑยาสูบ	93	2	13	-	-	Manufacture of tobacco products	
17	การคหกิจสิ่งทอ	30	-	-	-	-	Manufacture of textiles	
18	การคหกิจเครื่องแต่งกาย รวมทั้งการตกแต่งและย้อมสีขนสัตว์	14	2	27	711.3	D	Manufacture of wearing apparel, dressing and dyeing of fur	
20	การคหกิจไม้และผลิตภัณฑ์จากไม้และไม้ก๊อก ยกเว้นเฟอร์นิเจอร์ รวมทั้งการคหกิจสิ่งของที่ทำจากหนัง และวัสดุเทียมอื่น ๆ	6	5	29	711.3	D	Manufacture of wood and of products of wood and cork, except furniture; manufacture of articles of straw and plaiting materials	
21	การคหกิจกระดาษและผลิตภัณฑ์กระดาษ	1	1	5	-	-	Manufacture of paper and paper products	
22	การพิมพ์โฆษณา การพิมพ์ และการทำสำเนาอื่นที่มีก	1	-	-	-	-	Publishing, printing and reproduction of recorded media	
23	การคหกิจภัณฑไขมันสัตว์ ผลิตภัณฑ์ที่ทำจากการกลั่นไขมันสัตว์	5	-	-	-	-	Manufacture of coke, refined petroleum products and nuclear fuel	
24	ปิโตรเลียม และเชื้อเพลิงปรมาณู	1	-	-	-	-	Manufacture of chemicals and chemical products	
25	การคหกิจภัณฑยางและพลาสติก	2	-	-	-	-	Manufacture of rubber and plastic products	
26	การคหกิจภัณฑเหล็กกล้าและโลหะ	1	-	-	-	-	Manufacture of other non-metallic mineral products	
27	การคหกิจโลหะขั้นมูลฐาน	50	-	-	-	-	Manufacture of basic metals	
28	การคหกิจภัณฑเหล็กที่ทำจากโลหะประสมโลหะผสม อลูมิเนียม เครื่องจักร และอุปกรณ์	2	-	-	-	-	Manufacture of fabricated metal products, except machinery and equipment	
29	การคหกิจเครื่องจักรและอุปกรณ์ ซึ่งมีได้จัดประเภทไว้ในที่อื่น	4	-	-	-	-	Manufacture of machinery and equipment n.e.c.	
34	การคหกิจยานยนต์ รถต่าง และรถจักรยาน	1	-	-	-	-	Manufacture of motor vehicles, trailers and semi-trailers	
36	การคหกิจเฟอร์นิเจอร์ รวมทั้งการคหกิจสิ่งมิได้จัดประเภทไว้ในที่อื่น	7	3	135	3,670.9	D	Manufacture of furniture; manufacturing n.e.c.	
	๒๘๖	๓	๔	๕	๖	๗	Total	

Note : D means disclosure prohibited.

หมายเหตุ : D หมายถึง ศัพท์สงวนลิขสิทธิ์

ตาราง 8 จำนวนสถานประกอบการที่มีคนทำงานรับงานไปทำที่บ้าน จำนวนคนทำงาน และค่าจ้างที่จ่ายให้แก่คนทำงาน จำนวนคนหยุดอุตสาหกรรม

Table 8 Number of Establishments with Homeworkers, Number and Amount Paid to Homeworkers by Group of Industry

รหัส Code	หมู่อุตสาหกรรม Group of Industry	จำนวนสถานประกอบการ Number of Establishments				จำนวนคนทำงาน Number of Homeworkers	ค่าจ้าง Remuneration of Homeworkers	Group of Industry
		ทั้งสิ้น Total	ที่มีคนทำงาน รับงานไปทำที่บ้าน With Homeworkers	4	5			
1		286	13	209	7,819.3	7	Total	
151	การผลิต การแปรรูป และการเก็บถนอมเนื้อสัตว์ สัตว์น้ำ ผลไม้ ผัก น้ำมัน และไขมัน	30	1	3	D	Production, processing and preservation of meat, fish, fruit, vegetables, oils and fat		
152	ผลิตภัณฑ์สิ่งทอที่ใช้งานได้	3	-	-	-	Manufacture of dairy products		
153	การผลิตผลิตภัณฑ์ที่ได้จากการไม่ใช้ยีสต์ สดและ หมักจากสแตร์ และอาหารสัตว์สำเร็จรูป	25	-	-	-	Manufacture of grain mill products, starches and starch products, and prepared animal feeds		
154	การผลิตผลิตภัณฑ์อาหารอื่น ๆ	29	1	10	D	Manufacture of other food products		
155	การผลิตเครื่องดื่ม	6	-	-	-	Manufacture of beverages		
160	การผลิตผลิตภัณฑ์ยาสูบ	30	-	-	-	Manufacture of tobacco products		
171	การปั่น การทอ และการแต่งสำเร็จสิ่งทอ	10	1	14	D	Spinning, weaving and finishing of textiles		
172	การผลิตสิ่งทออื่น ๆ	4	1	13	D	Manufacture of other textiles		
181	การผลิตเครื่องแต่งกาย สวมเครื่องแต่งกายที่ทำจากขนสัตว์	6	5	29	711.3	Manufacture of wearing apparel, except for apparel plaiting materials		
202	การผลิตผลิตภัณฑ์จากไม้ ไม้ก๊อก ฟางและวัสดุเทียม	1	1	5	D	Manufacture of products of wood, cork, straw and plaiting materials		
210	การผลิตกระดาษและผลิตภัณฑ์กระดาษ	1	-	-	-	Manufacture of paper and paper products		
222	การพิมพ์ และกิจกรรมที่เกี่ยวกับการที่เข้าข้องกับการพิมพ์	5	-	-	-	Printing and service activities related to printing		
233	กระบวนการผลิตหรือสิ่งปฏิกูล	1	-	-	-	Processing of nuclear fuel		
241	การผลิตเคมีภัณฑ์พื้นฐาน	1	-	-	-	Manufacture of basic chemicals		
242	การผลิตผลิตภัณฑ์อื่น ๆ	1	-	-	-	Manufacture of other chemical products		
252	การผลิตผลิตภัณฑ์พลาสติก	1	-	-	-	Manufacture of plastic products		
269	การผลิตผลิตภัณฑ์แร่ โลหะ ซึ่งมีได้จัดประเภทไว้ในที่อื่น	50	-	-	-	Manufacture of non-metallic mineral products n.e.c.		
271	การผลิตเหล็กและเหล็กกล้าขั้นพื้นฐาน	1	-	-	-	Manufacture of basic iron and steel		

ตาราง 8 จำนวนสถานประกอบการที่มีคนทำงานรับงานไปทำที่บ้าน จำนวนคนทำงาน และค่าจ้างที่จ่ายให้แก่คนทำงาน จำนวนคนหยุดอุตสาหกรรม (ต่อ)

Table 8 Number of Establishments with Homeworkers, Number and Amount Paid to Homeworkers by Group of Industry (Contd.)

(พันบาท In thousand baht)

รหัส Code	หยุดอุตสาหกรรม	จำนวนสถานประกอบการ Number of Establishments				จำนวนคนทำงาน Number of Homeworkers	ค่าจ้าง Remuneration of Homeworkers	กลุ่มอุตสาหกรรม Group of Industry
		ทั้งสิ้น Total	ที่มีคนทำงาน รับงานไปทำที่บ้าน With Homeworkers	4	5			
273	การหล่อโลหะ	1	-	-	-	-	-	Casting of metals
281	การผลิตผลิตภัณฑ์ที่มีโครงสร้างเป็นโลหะ ดึงน้ำ ที่กั้นน้ำ และเครื่องปั้นดินเผา	2	-	-	-	-	-	Manufacture of structural metal products, tanks, reservoirs and steam generators
289	การผลิตผลิตภัณฑ์โลหะประติงรูอื่น ๆ รวมทั้งกิจกรรมด้าน บริการแก่ผู้ผลิตผลิตภัณฑ์โลหะประติงรู	2	-	-	-	-	-	Manufacture of other fabricated metal products; service activities to producers of fabricated metal products
291	การผลิตเครื่องจักรที่ใช้งานทั่วไป	1	-	-	-	-	-	Manufacture of general purpose machinery
342	การผลิตตัวถัง (Coachwork) สำหรับยานยนต์ รวมทั้งการผลิต รถส่วนบุคคลและรถบรรทุก	7	-	-	-	-	-	Manufacture of bodies (coachwork) for motor vehicles; manufacture of trailers and semi-trailers
369	การผลิต ซึ่งมีได้ครบประเภทไว้ในที่อื่น	18	3	135	3,670.9	3,670.9	3,670.9	Manufacturing n.e.c.

หมายเหตุ : D หมายถึง ค่าเฉลี่ย ไม่เปิดเผย

Note : D means disclosure prohibited.

ตาราง 9 มูลค่าสต็อกและวัสดุประกอบ และสินค้าทางผลิต ณ ต้นและปลายปี 4 ประเภทอุตสาหกรรม
 Table 9 Value of Stocks at the Beginning and the End of 1996 by Division of Industry

รหัส Code	ประเภทอุตสาหกรรม Number of Establishments	มูลค่า ณ ต้นปี 2539 At the Beginning of 1996					มูลค่า ณ ปลายปี 2539 At the End of 1996					Division of Industry	
		รวม Total	วัสดุประกอบ Materials and Components	สินค้า Work in Progress	สินค้า Finished Goods	สินค้า ใน途 ของ การผลิต Goods for Results	รวม Total	วัสดุประกอบ Materials and Components	สินค้า Work in Progress	สินค้า Finished Goods	สินค้า ใน途 ของ การผลิต Goods for Results		
		3	4	5	6	7	8	9	10	11	12	13	14
	อุตสาหกรรม	290	224,758.1	116,972.7	14,988.4	81,522.9	13,859.1	284,766.4	119,258.8	22,824.2	103,006.8	9,044.8	Total
15	การผลิตผลิตภัณฑ์อาหารและเครื่องดื่ม	93	145,720.7	77,393.6	7,015.9	51,374.3	9,342.9	165,498.1	71,829.5	11,075.0	77,817.4	4,946.2	Manufacture of food products and beverages
16	การผลิตผลิตภัณฑ์ยาสูบ	30	23,237.8	8,027.5	90.0	15,113.2	7.0	12,504.8	10,247.5	115.0	2,132.2	7.0	Manufacture of tobacco products
17	การผลิตสิ่งทอ	14	802.8	62.8	53.2	122.8	70.0	911.4	102.4	659.0	120.0	30.0	Manufacture of textiles
18	การผลิตเครื่องแต่งกาย รวมทั้งการตกแต่งและย้อมสีหนังสัตว์	6	2,905.5	1,133.8	478.4	1,093.3	200.0	2,982.9	961.2	416.9	1,204.8	400.0	Manufacture of wearing apparel; dressing and dyeing of fur
20	การผลิตไม้และผลิตภัณฑ์จากไม้และ ไม้เทียม ยกเว้นเฟอร์นิเจอร์ รวมทั้งการผลิตสิ่งของที่ทำจากหนัง และวัสดุเทียมอื่น ๆ	1	Manufacture of wood and of products of wood and cork, except furniture; manufacture of articles of straw and plaiting materials
21	การผลิตกระดาษและผลิตภัณฑ์กระดาษ	1	D	D	.	D	.	D	D	D	D	.	Manufacture of paper and paper products
22	การพิมพ์โรงพิมพ์ การพิมพ์ และการทำเอกสารอื่นที่คล้ายกัน	5	3,146.8	2,074.8	50.0	52.0	970.0	2,026.6	1,456.1	50.0	70.5	450.0	Printing, publishing and reproduction of recorded media
23	การผลิตผลิตภัณฑ์พลาสติก ผลิตสิ่งของที่นำมาจากพลาสติกและพลาสติกอื่น ๆ	1	D	.	.	.	Manufacture of other non-metallic mineral products and nuclear fuel
24	การผลิตเคมีภัณฑ์และผลิตภัณฑ์เคมี	2	D	D	D	.	.	D	D	D	D	.	Manufacture of chemicals and chemical products
25	การผลิตผลิตภัณฑ์ยางและพลาสติก	1	D	D	D	D	.	Manufacture of rubber and plastic products
26	การผลิตผลิตภัณฑ์จากแร่โลหะ	50	30,988.2	17,070.0	3,149.0	8,215.0	2,554.2	38,208.3	21,253.6	1,333.0	10,382.4	2,937.2	Manufacture of other non-metallic mineral products
27	การผลิตโลหะขั้นมูลฐาน	2	D	D	D	D	.	D	D	D	D	.	Manufacture of basic metals
28	การผลิตผลิตภัณฑ์ที่ทำจากโลหะขั้นมูลฐาน ยกเว้นเครื่องจักรและอุปกรณ์	4	5,809.3	4,239.3	680.0	900.0	20.0	4,809.2	3,074.2	1,020.0	700.0	15.0	Manufacture of fabricated metal products, except machinery and equipment
29	การผลิตเครื่องจักรและอุปกรณ์ 4 มิติ 5 มิติ 6 มิติ และ 7 มิติ	1	D	D	.	D	.	D	D	.	D	.	Manufacture of machinery and equipment n.e.c.
34	การผลิตยานยนต์ รถยนต์ และรถจักรยานยนต์	7	1,554.7	995.1	109.0	75.7	374.9	2,807.4	1,659.4	350.7	757.9	99.4	Manufacture of motor vehicles, trailers and semi-trailers
36	การผลิตเฟอร์นิเจอร์ รวมทั้งการผลิตสิ่งของที่นำมาจากไม้และพลาสติกอื่น ๆ	18	8,484.9	2,793.4	2,038.8	3,632.6	.	10,275.4	4,148.9	2,224.3	3,722.5	179.7	Manufacture of furniture; manufacturing n.e.c.

Note: D means disclosure prohibited.

หมายเหตุ: D หมายถึง ห้ามแสดงข้อมูล

ตาราง 9 มูลค่าสต็อกและวัตถุดิบและสินค้าคงคลังในระหว่างปี จำนวนตามหมู่อุตสาหกรรม

Table 9 Value of Stocks at the Beginning and the End of 1996 by Group of Industry

(Million Baht)

รหัส Code	หมู่อุตสาหกรรม Industry	จำนวน ประเภท ประเภท Number of Establishments	มูลค่า ณ ต้นปี 2539 At the Beginning of 1996				มูลค่า ณ ปลายปี 2539 At the End of 1996				กลุ่ม อุตสาหกรรม Group of Industry				
			รวม Total	วัตถุดิบ Materials and Components	สินค้า ระหว่าง ผลิต Work in Progress	สินค้า สำเร็จรูป Finished Goods	รวม Total	วัตถุดิบ Materials and Components	สินค้า ระหว่าง ผลิต Work in Progress	สินค้า สำเร็จรูป Finished Goods					
			3	3	4	5	6	7	8	9	10	11	12	13	14
			230	825,790.1	115,072.7	14,948.4	81,522.9	13,229.1	264,726.4	119,226.8	22,224.2	103,908.8	9,064.5		Total
151	การผลิต การแปรรูป และการถนอมอาหารสัตว์ สัตว์น้ำ ผลไม้ ผัก น้ำมัน และไขมัน	30	64,440.3	9,427.3	4,987.4	41,758.5	2,267.0	90,070.8	19,451.0	4,215.7	61,801.1	4,593.9		Production, processing and preservation of meat, fish, fruit, vegetables, oils and fats	
152	ผลิตภัณฑ์ที่ทำได้จากนม	3	153.5	153.5	-	-	-	432.0	432.0	-	-	-	-	Manufacture of dairy products	
153	การผลิตผลิตภัณฑ์ที่ได้จากการไม่ใช้สุรสีร สารฟอสเฟต ผลิตภัณฑ์จากสัตว์ และอาหารสัตว์สำเร็จรูป	25	78,502.7	66,169.4	2,485.0	8,784.5	1,003.8	73,090.6	50,082.6	6,742.0	15,238.3	347.3		Manufacture of grain mill products, starches and cereal products, and prepared animal feeds	
154	การผลิตผลิตภัณฑ์อาหารอื่น ๆ	29	2,116.1	1,153.7	143.4	811.8	7.2	1,375.5	708.7	117.4	530.1	1.4		Manufacture of other food products	
155	การผลิตเครื่องดื่ม	6	514.1	489.7	-	19.4	5.0	607.2	575.3	-	28.0	4.0		Manufacture of beverages	
160	การผลิตผลิตภัณฑ์ยาสูบ	30	23,237.8	2,027.5	90.0	15,112.2	7.0	12,504.8	10,247.5	115.0	2,135.2	7.0		Manufacture of tobacco products	
171	การย้อม การทอ และการแปรรูปเส้นใย	10	88.8	27.8	20.2	37.8	-	94.2	34.2	29.0	35.0	-		Spinning, weaving and finishing of textiles	
172	การผลิตสิ่งทออื่น ๆ	4	720.0	35.0	530.0	85.0	70.8	813.3	68.3	630.0	85.0	30.8		Manufacture of other textiles	
181	การผลิตเครื่องแต่งกาย เครื่องนุ่งห่มที่ทำจากขนสัตว์	6	2,905.5	1,133.8	478.4	1,093.3	200.0	2,902.9	961.2	416.9	1,204.8	400.0		Manufacture of wearing apparel, except fur apparel	
202	การผลิตผลิตภัณฑ์จากไม้ ไม้ฟอก ฟางและวัตถุดิบกระดาษ	1	-	-	-	-	-	-	-	-	-	-		Manufacture of products of wood, cork, straw and plaiting materials	
210	การผลิตกระดาษและผลิตภัณฑ์กระดาษ	1	D	D	-	D	-	-	D	D	D	-		Manufacture of paper and paper products	
222	การพิมพ์ และการกรรมการบริหารกิจการที่เกี่ยวข้องกับการพิมพ์	5	3,146.8	2,074.8	50.0	52.0	970.0	2,020.6	1,456.1	50.0	70.5	450.0		Printing and service activities related to printing	
233	กระบวนการผลิตสารเคมีประเภท	1	-	-	-	-	-	51.3	51.3	-	-	-		Processing of nuclear fuel	
241	การผลิตผลิตภัณฑ์ปิโตรเลียม	1	D	D	D	-	-	-	D	D	-	-		Manufacture of basic chemicals	
242	การผลิตผลิตภัณฑ์เคมีอื่น ๆ	1	D	D	-	-	-	-	-	-	-	-		Manufacture of other chemical products	
252	การผลิตผลิตภัณฑ์พลาสติก	1	-	-	-	-	-	-	D	D	D	-		Manufacture of plastic products	
269	การผลิตผลิตภัณฑ์แร่โลหะ ซึ่งมีได้แก่ประเภทไวท์ไมทัล	50	30,988.2	17,070.0	3,149.0	8,215.0	2,554.2	18,208.2	23,555.6	1,333.0	10,582.4	2,937.2		Manufacture of non-ferrous metal products n.e.c.	
271	การผลิตเหล็กและเหล็กกล้า	1	D	D	-	-	-	-	D	-	D	-		Manufacture of basic iron and steel	
273	การผลิตโลหะ	1	D	D	D	D	-	-	D	D	D	-		Casting of metals	
281	การผลิตผลิตภัณฑ์ที่มีโครงสร้างเป็นโลหะ ดัดงา ที่เหล็กกล้า และเครื่องจักรกล	2	D	D	D	D	D	D	3,037.7	1,020.0	700.0	15.0		Manufacture of structural metal products, tanks, reservoirs and steam generators	

ตาราง 9 มูลค่าวัสดุและวัสดุประกอบ และสินค้าคงเหลือสินค้าในและปลายปี จำนวนตามกลุ่มอุตสาหกรรม (ต่อ)

Table 9 Value of Stocks at the Beginning and the End of 1996 by Group of Industry (Contd.)

รหัส Code	กลุ่มอุตสาหกรรม Industry	มูลค่า ณ สิ้นปี 2539 At the Beginning of 1996						มูลค่า ณ ปลายปี 2539 At the End of 1996						สินค้าคงเหลือ Goods for Resale	สินค้า Goods	Group of Industry
		จำนวน Number of Establishments	รวม Total	วัสดุ Materials	และ ประกอบ and Components	สินค้า Work in Progress	สินค้า Finished Goods	จำนวน Number of Establishments	รวม Total	วัสดุ Materials	และ ประกอบ and Components	สินค้า Work in Progress	สินค้า Finished Goods			
289	การผลิตสินค้าเพื่อใช้ภายในครัวเรือน ๗ รวมกิจการร้านค้า บริการแก่ผู้ผลิตสินค้าเพื่อใช้ภายในครัวเรือน	2	D	D	D	D	D	D	D	D	D	D	D	D	D	Manufacture of other fabricated metal products; service activities to producers of fabricated metal products
291	การผลิตเครื่องจักรที่ใช้ภายในครัวเรือน	1	D	D	D	D	D	D	D	D	D	D	D	D	D	Manufacture of general purpose machinery
342	การผลิตตัวถัง (Coachwork) สำหรับยานยนต์ รวมทั้งการผลิต รถยนต์และรถบรรทุก	7	1,554.7	995.1	109.0	75.7	374.9	2,867.4	1,659.4	340.7	757.9	757.9	757.9	757.9	99.4	Manufacture of bodies (coachwork) for motor vehicles; manufacture of trailers and semi-trailers
369	การผลิต ซึ่งมีได้แก่ประเภทไว้ในที่อื่น	18	8,484.9	2,793.4	2,038.8	3,632.6	-	10,275.4	4,148.9	2,224.3	3,722.5	3,722.5	3,722.5	1,79.7	179.7	Manufacturing n.e.c.

หมายเหตุ : D หมายถึง จำนวนไม่แน่นอน

Note : D means disclosure prohibited.

ตาราง 10 ส่วนเปลี่ยนแปลงของมูลค่าวัตถุดิบและวัสดุประกอบ และสินค้าคงคลังในปี 2539 จำแนกตามหมวดอุตสาหกรรม

Table 10 Change in Value of Stocks in 1996 by Division of Industry

รหัส Code	หมวดอุตสาหกรรม Number of Establishments	จำนวน Total	ส่วนเปลี่ยนแปลงของมูลค่าวัตถุดิบและวัสดุประกอบ และสินค้าคงคลังหรือ Change in Value of Stocks				สินค้า Finished Goods	สินค้าที่ซื้อ Goods for Resale	Division of Industry
			วัตถุดิบและ วัสดุประกอบ Materials and Components	สินค้าระหว่าง ผลิต Work in Progress	สินค้า ที่ซื้อ Finished Goods	สินค้าที่ซื้อ Goods for Resale			
	236	29,090.3	3,586.1	7,888.8	22,079.9	-4,474.5	Total		
15 การผลิตผลิตภัณฑ์อาหารและเครื่องดื่ม	93	19,771.4	-5,534.0	3,459.2	26,243.1	-4,590.3	Manufacture of food products and beverages		
16 การผลิตเครื่องดื่มชูกำลัง	30	-10,733.0	2,220.0	25.0	-12,978.0	-	Manufacture of tobacco products		
17 การผลิตสิ่งทอ	14	102.6	39.6	105.3	-2.8	-40.0	Manufacture of textiles		
18 การผลิตเครื่องสำอาง รวมทั้งการตกแต่งและอื่นอีก	6	77.4	-172.7	-61.5	111.6	200.0	Manufacture of wearing apparel; dressing and dyeing of fur		
20 การผลิตไม้และผลิตภัณฑ์จากไม้และไม้ก๊อก ส่วนอื่นต่อไม้ของ รวมทั้งการผลิตสิ่งของที่ทำการทำ และวัสดุอีกสามชิ้น ๆ	1	-	-	-	-	-	Manufacture of wood and of products of wood and cork, except furniture; manufacture of articles of straw and plaiting materials		
21 การผลิตกระดาษและผลิตภัณฑ์กระดาษ	1	D	D	D	D	-	Manufacture of paper and paper products		
22 การพิมพ์โฆษณา การพิมพ์ และการทำสำเนาใช้กับพิมพ์	5	-1,220.2	-618.7	-	18.5	-320.0	Publishing, printing and reproduction of recorded media		
23 การผลิตผลิตภัณฑ์น้ำมันดิบ และผลิตภัณฑ์ที่ได้จากการกลั่นน้ำมัน ปิโตรเลียม และเชื้อเพลิงปรมาณู	1	D	D	-	-	-	Manufacture of coke, refined petroleum products and nuclear fuel		
24 การผลิตผลิตภัณฑ์พลาสติก	2	D	D	D	D	-	Manufacture of chemicals and chemical products		
25 การผลิตผลิตภัณฑ์ยางและพลาสติก	1	D	D	D	D	-	Manufacture of rubber and plastic products		
26 การผลิตผลิตภัณฑ์โลหะรวมทั้งโลหะ	50	7,219.9	6,485.6	-1,816.0	2,167.3	383.0	Manufacture of other non-metallic mineral products		
27 การผลิตโลหะขั้นปฐม	2	D	D	D	D	-	Manufacture of basic metals		
28 การผลิตผลิตภัณฑ์ที่ทำจากโลหะประสมหรือ อลูมิเนียมหรือสังกะสี และอุปกรณ์	4	-1,000.1	-1,165.1	370.0	-200.0	-5.0	Manufacture of fabricated metal products, except machinery and equipment		
29 การผลิตเครื่องจักรและอุปกรณ์ ที่มีใช้กับประเภทโรงงานที่อื่น	1	D	D	-	D	-	Manufacture of machinery and equipment n.e.c.		
34 การผลิตยานยนต์ รถบรรทุก และรถจักรยานยนต์	7	1,312.8	664.4	241.7	682.2	-275.5	Manufacture of motor vehicles, trailers and semi-trailers		
36 การผลิตเฟอร์นิเจอร์ รวมทั้งการผลิตสิ่งที่ได้จากประเภทโรงงานที่อื่น	18	1,790.6	1,355.5	165.4	90.0	179.7	Manufacture of furniture; manufacturing n.e.c.		

หมายเหตุ : D หมายถึง ค่าขาด ไม่มีข้อมูล
Note : D means disclosure prohibited.

ตาราง 10 ส่วนเปลี่ยนแปลงของมูลค่าวัตถุดิบและวัสดุประกอบ และสินค้าทางทอในปี 2539 จำนวนตามมูลค่าอุตสาหกรรม

Table 10 Change in Value of Stocks in 1996 by Group of Industry

รหัส Code	หมู่อุตสาหกรรม Number of Establishments	จำนวน		ส่วนเปลี่ยนแปลงของมูลค่าวัตถุดิบและวัสดุประกอบ และสินค้าทางทอ				Change in Value of Stocks		กลุ่มอุตสาหกรรม Group of Industry
		จำนวน Total	ที่ตั้งและ วัสดุประกอบ Materials and Components	สินค้าระหว่าง ผลิต Work in Progress	สินค้า สำเร็จรูป Finished Goods	สินค้าที่ซื้อ เข้ามาใหม่ Goods for Resale	รวม Total	สินค้าที่ซื้อ เข้ามาใหม่ Goods for Resale		
		2	3	4	5	6	7	8	9	
อุตสาหกรรม										
151	การผลิต การแปรรูป และการเก็บถนอมเนื้อสัตว์ สัตว์น้ำ ปลา ไก่ นก นม และไข่	286	29,080.8	3,586.1	7,888.9	22,079.9	-4,474.5	Total		
152	ผลิตภัณฑ์สิ่งทอ	30	25,630.5	10,033.7	-771.7	20,042.5	-3,674.0	Production, processing and preservation of meat, fish, fruit, vegetables, oils and fats		
153	การผลิตผลิตภัณฑ์ที่ได้จากการไม่ใช้พืชหรือ สารธรรมชาติและผลิตภัณฑ์จากสัตว์ และอาหารสัตว์สำเร็จรูป	3	278.5	278.5	-	-	-	Manufacture of dairy products		
154	การผลิตผลิตภัณฑ์อาหารอื่น ๆ	25	-5,472.1	-15,486.8	4,257.0	6,473.7	-716.0	Manufacture of grain mill products, starches and starch products, and prepared animal foods		
155	การผลิตเครื่องดื่ม	29	-756.6	-445.0	-26.1	-281.8	-5.8	Manufacture of other food products		
160	การผลิตเครื่องดื่มชูกำลัง	6	93.2	85.6	-	8.6	-1.0	Manufacture of beverages		
171	การป่น การทอ และการแต่งสำเร็จสิ่งทอ	30	-10,733.0	2,220.0	25.0	-12,978.0	-	Manufacture of tobacco products		
172	การผลิตสิ่งทออื่น ๆ	10	9.3	6.3	5.8	-2.8	-	Spinning, weaving and finishing of textiles		
181	การผลิตเครื่องแต่งกาย ชายและเครื่องแต่งกายที่ทำการนิตยสาร	4	93.3	33.3	100.0	-	-40.0	Manufacture of other textiles		
202	การผลิตผลิตภัณฑ์จากไม้ ไม้ก๊อก ฟางและวัสดุเทียม	6	77.4	-172.7	-61.5	111.6	200.0	Manufacture of wearing apparel, except for apparel plaiting materials		
210	การผลิตกระดาษและผลิตภัณฑ์กระดาษ	1	D	D	D	D	-	Manufacture of products of wood, cork, straw and plaiting materials		
222	การพิมพ์ และกิจกรรมด้านการบริการที่เกี่ยวข้องกับการพิมพ์	5	-1,120.2	-618.7	-	18.5	-520.0	Manufacture of paper and paper products		
233	กระบวนการผลิตเครื่องเพลิงปรมาณู	1	D	D	-	-	-	Printing and service activities related to printing		
241	การผลิตเคมีภัณฑ์ในอุตสาหกรรม	1	D	D	D	D	-	Processing of nuclear fuel		
242	การผลิตผลิตภัณฑ์เคมีอื่น ๆ	1	D	D	-	-	-	Manufacture of basic chemicals		
252	การผลิตผลิตภัณฑ์พลาสติก	1	D	D	D	D	-	Manufacture of other chemical products		
269	การผลิตผลิตภัณฑ์เครื่องโลหะ ซึ่งมีได้จากรวมทุกโรงงาน	30	7,219.9	6,485.6	-1,816.0	2,167.3	383.0	Manufacture of plastic products		
271	การผลิตเหล็กและเหล็กกล้าขั้นพื้นฐาน	1	D	D	-	D	-	Manufacture of non-metallic mineral products n.e.c.		
273	การหล่อโลหะ	1	D	D	D	D	-	Manufacture of basic iron and steel		
								Casting of metals		

ตาราง 10 ส่วนเปลี่ยนแปลงของมูลค่าวัตถุดิบและวัสดุประกอบ และสินค้าคงเหลือในปี 2539 จำนวนตามหมู่อุตสาหกรรม (ต่อ)

Table 10 Change in Value of Stocks in 1996 by Group of Industry (Contd.)

(พันบาท ใน thousand baht)

รหัส Code	หมู่อุตสาหกรรม	จำนวน สถานที่ประกอบกิจการ Number of Establishments	ส่วนเปลี่ยนแปลงของมูลค่าวัตถุดิบและวัสดุประกอบ และสินค้าคงเหลือ Change in Value of Stocks					Group of Industry
			รวม Total	วัตถุดิบและ วัสดุประกอบ Materials and Components	สินค้าระหว่าง ผลิต Work in Progress	สินค้า สำเร็จรูป Finished Goods	สินค้าที่เข้ามา จำหน่ายในสภาพเดิม Goods for Resale	
281	การผลิตเหล็กที่มีโรงสร้างเป็นโลหะ ดึงน้ำ ที่เก็บน้ำ และเครื่องกำเนิดไอน้ำ	2	D	D	D	D	D	Manufacture of structural metal products, tanks, reservoirs and steam generators
289	การผลิตเหล็กที่มีโลหะประดิษฐ์อื่น ๆ รวมทั้งกิจกรรมด้าน บริการและผู้ผลิตเหล็กที่มีโลหะประดิษฐ์	2	D	D	-	-	-	Manufacture of other fabricated metal products; service activities to producers of fabricated metal products
291	การผลิตเครื่องจักรที่ใช้งานทั่วไป	1	D	D	-	D	-	Manufacture of general purpose machinery
342	การผลิตตัวถัง (Coachwork) สำหรับยานยนต์ รวมทั้งการผลิต รถตู้และรถบรรทุก	7	1,312.8	664.4	241.7	682.2	-275.5	Manufacture of bodies (coachwork) for motor vehicles; manufacture of trailers and semi-trailers
369	การผลิต ซึ่งมีได้แก่ประเภทไว้ในที่อื่น	18	1,790.6	1,355.5	165.4	90.0	179.7	Manufacturing n.e.c.

หมายเหตุ : D หมายถึง ค่าลบไม่แสดง

Note : D means disclosure prohibited.

ตาราง 11 ค่าใช้จ่ายทั้งสิ้นของสถานประกอบการอุตสาหกรรมทางเคมีในปี ๒๕๓๑ จำนวนตามหมวดอุตสาหกรรม

Table 11 Total Expenses of Manufacturing Establishments in 1986 by Division of Industry

(พันบาท ใน thousand baht)

รหัส Code	หมวดอุตสาหกรรม Establishments	จำนวน Number of	ประเภทของค่าใช้จ่าย Type of Expense											รวม Total	Division of Industry
			ค่าซื้อวัตถุดิบ และ วัสดุประกอบ Purchase of Materials and Components	ค่าจ้าง ในภาค อุตสาหกรรม Cost of Industrial Services	ค่าซื้อสินค้า ที่ขายแก่ สถานประกอบการ ในภาค อุตสาหกรรม Subs Expense	ค่าจ้าง ในการบริหาร/ ดำเนินงาน Administrative Expense	ค่าจ้าง อื่น ๆ Other Expense	7	8	9	10	11	Total		
	อุตสาหกรรม	230	2,142,081.8	1,494,188.8	169,889.1	82,054.9	693.8	105,923.2	296,854.9	12,996.5					
	อุตสาหกรรม	93	1,101,350.1	842,068.1	65,814.0	17,569.6	543.8	48,424.6	123,177.4	3,752.6					Manufacture of food products and beverages
	อุตสาหกรรม	30	533,923.1	382,543.7	49,544.4	33,812.9	-	14,833.7	48,708.2	4,082.2					Manufacture of tobacco products
	อุตสาหกรรม	14	3,470.6	1,381.1	710.3	300.0	-	92.6	770.8	15.7					Manufacture of textiles
	อุตสาหกรรม	6	7,200.5	4,417.5	273.2	100.0	-	277.5	2,091.7	40.6					Manufacture of wearing apparel; dressing and dyeing of fur
	อุตสาหกรรม	1	D	D	D	-	-	-	D	-					Manufacture of wood and of products of wood
	รวมทั้งสิ้น														and cork, except furniture; manufacture of articles of straw and plaiting materials
	อุตสาหกรรม	1	D	D	D	-	-	-	D	D					Manufacture of paper and paper products
	อุตสาหกรรม	5	20,101.6	14,054.8	494.9	980.0	-	126.3	4,143.6	299.8					Printing, publishing and reproduction of recorded media
	อุตสาหกรรม	1	D	D	D	-	-	-	D	D					Manufacture of coke, refined petroleum products and nuclear fuel
	อุตสาหกรรม	2	D	D	D	-	-	-	D	D					Manufacture of chemicals and chemical products
	อุตสาหกรรม	1	D	D	D	-	-	-	D	D					Manufacture of rubber and plastic products
	อุตสาหกรรม	50	256,290.9	116,745.1	37,338.5	8,110.1	-	38,284.1	51,202.9	4,610.1					Manufacture of other non-metallic mineral products
	อุตสาหกรรม	2	D	D	D	-	-	-	D	D					Manufacture of basic metals
	อุตสาหกรรม	4	14,753.1	7,844.6	1,804.0	80.0	50.0	262.4	4,039.0	673.1					Manufacture of fabricated metal products, except machinery and equipment
	อุตสาหกรรม	1	D	D	D	-	-	-	D	D					Manufacture of machinery and equipment n.e.c.
	อุตสาหกรรม	7	23,951.8	14,825.5	2,155.8	613.0	-	872.3	5,130.9	354.3					Manufacture of motor vehicles, trailers and semi-trailers
	อุตสาหกรรม	18	42,369.7	33,508.8	1,497.0	269.3	-	934.1	5,670.6	430.2					Manufacture of furniture; manufacturing n.e.c.

หมายเหตุ : D หมายถึง ค่าลงไม่เกิด

Note : D means disclosure prohibited.

ตาราง 11 ค่าใช้จ่ายทั้งสิ้นของสถานประกอบการอุตสาหกรรมผลิตในปี 2539 จำแนกตามหมู่อุตสาหกรรม
Table 11 Total Expenses of Manufacturing Establishments in 1996 by Group of Industry

รหัส Code	หมู่อุตสาหกรรม Establishments	จำนวน Number of	ประเภทของค่าใช้จ่าย Type of Expense										รวม Total	กลุ่ม Group of Industry
			ค่าจ้าง ค่าจ้าง Industrial Services	ค่าจ้าง ค่าจ้าง Cost of Industrial Services	ค่าจ้าง ค่าจ้าง Purchase of Goods for Resale	ค่าจ้าง ค่าจ้าง Cost of Contract and Commission Work	ค่าจ้าง ค่าจ้าง Sales Expense	ค่าจ้าง ค่าจ้าง Administrative Expense	ค่าจ้าง ค่าจ้าง Other Expense	ค่าจ้าง ค่าจ้าง Total	ค่าจ้าง ค่าจ้าง Total			
1	2	3	4	5	6	7	8	9	10	11	12	13		
151	การผลิต การแปรรูป และกรรมกับนมชนิดอื่นสัตว์ สัตว์น้ำ ผลไม้ ผัก น้ำมัน และไขมัน	286	2,142,031.3	1,494,188.8	189,489.1	692,064.9	698.8	106,928.2	296,864.9	12,990.6	12,990.6	Production, processing and preservation of meat, fish, fruit, vegetables, oils and fats		
152	ผลิตภัณฑ์ที่ทำจากนม	30	549,336.8	387,172.6	44,815.1	5,222.4	-	38,678.4	71,092.8	2,355.5	2,355.5	Manufacture of dairy products		
153	การผลิตผลิตภัณฑ์ที่ทำจากแป้งและผลิตภัณฑ์ที่ทำจากแป้ง	3	5,427.7	2,004.0	1,099.0	-	-	605.6	1,222.0	497.1	497.1	Manufacture of grain mill products, starches and starch products, and prepared animal feeds		
154	การผลิตผลิตภัณฑ์ที่ทำจากแป้งและผลิตภัณฑ์ที่ทำจากแป้ง	25	503,737.3	432,056.6	12,538.8	12,092.0	500.0	7,057.0	39,040.3	472.8	472.8	Manufacture of other food products		
155	การผลิตเครื่องดื่ม	29	37,214.9	18,930.4	6,124.9	187.1	43.8	1,911.2	9,611.6	385.9	385.9	Manufacture of beverages		
160	การผลิตผลิตภัณฑ์ที่ทำจากแป้ง	6	5,633.4	1,884.5	1,236.2	68.2	-	192.4	2,210.7	41.4	41.4	Manufacture of tobacco products		
171	การปั่น การทอ และการแต่งเส้นใยสังเคราะห์	30	533,525.1	382,543.7	49,544.4	33,812.9	-	14,833.7	48,708.2	4,082.2	4,082.2	Spinning, weaving and finishing of textiles		
172	การผลิตสิ่งทออื่น ๆ	10	762.0	416.1	75.0	-	-	9.6	261.2	-	-	Manufacture of other textiles		
181	การผลิตเครื่องแต่งกาย สวมเครื่องแต่งกายที่ทำจากขนสัตว์	4	2,708.6	965.0	635.3	500.0	-	83.0	509.6	15.7	15.7	Manufacture of wearing apparel, except fur apparel		
202	การผลิตผลิตภัณฑ์ที่ทำจากไม้ ไม้เทียม ไม้เทียม และวัสดุเทียม	6	7,200.5	4,417.5	273.2	100.0	-	277.5	2,091.7	40.6	40.6	Manufacture of products of wood, cork, straw and plaiting materials		
210	การผลิตกระดาษและผลิตภัณฑ์กระดาษ	1	D	D	D	-	-	D	D	D	D	Manufacture of paper and paper products		
222	สารเคมี และกิจกรรมอื่นที่เกี่ยวกับการผลิตสารเคมี	5	20,101.6	14,054.8	494.9	960.0	-	126.5	4,145.6	299.8	299.8	Printing and service activities related to printing		
233	กระบวนการผลิตเครื่องจักรกล	1	D	D	D	-	-	-	D	D	D	Processing of nuclear fuel		
241	การผลิตเคมีภัณฑ์ขั้นพื้นฐาน	1	D	D	D	-	-	D	D	D	D	Manufacture of basic chemicals		
242	การผลิตเคมีภัณฑ์ขั้นสูงอื่น ๆ	1	D	D	D	-	-	-	D	D	D	Manufacture of other chemical products		
252	การผลิตผลิตภัณฑ์พลาสติก	1	D	D	D	-	-	D	D	D	D	Manufacture of plastic products		
269	การผลิตผลิตภัณฑ์แร่โลหะ ซึ่งมีให้กรรมกรทำป็นชิ้น	50	256,290.9	116,745.1	37,338.5	8,110.1	-	38,284.1	51,202.9	4,610.1	4,610.1	Manufacture of non-metallic mineral products n.e.c.		
271	การผลิตเหล็กและเหล็กกล้าขั้นพื้นฐาน	1	D	D	D	-	-	-	D	D	D	Manufacture of basic iron and steel		
273	การหล่อโลหะ	1	D	D	D	-	-	D	D	D	D	Casting of metals		

ตาราง 11 ค่าใช้จ่ายทั้งสิ้นของสถานประกอบการอุตสาหกรรมทางโลหิตในปี ๒๕๓๑ ฝั่งธนาคารผู้อุตสาหกรรม (ต่อ)
 Table 11 Total Expenses of Manufacturing Establishments in 1990 by Group of Industry (Contd.)

รหัส Code	หมู่อุตสาหกรรม Establishments	จำนวน สถาน- ประกอบการ Number of Establishments	ประเภทของค่าใช้จ่าย Type of Expenses										กลุ่ม อุตสาหกรรม Group of Industry
			จำนวน รวม Total	ค่าซื้อวัตถุดิบ และ วัสดุประกอบ Purchase of Materials and Components	ค่าใช้จ่าย ในการผลิต Cost of Industrial Services	ค่าซื้อสินค้า ที่ซื้อไปเพื่อ ในสถาน Purchase of Goods for Resale	ค่าจ้างเหมา งานประกอบ ส่วน Cost of Contract and Commission Work	ค่าใช้จ่าย ในการขาย Sales Expense	ค่าจ้าง ในการบริหาร/ ดำเนินงาน Administrative Expense	ค่าจ้าง อื่น ๆ Other Expense			
1	2	3	4	5	6	7	8	9	10	11	12		
281	การผลิตโลหะที่มีโครงสร้างเป็นโลหะ ยัดน้ำ ที่เย็นน้ำ และห้องแก๊มน้ำ		D	D	D	D	D	D	D	D	D	D	Manufacture of structural metal products, tanks, reservoirs and steam generators
289	การผลิตโลหะที่โลหะประติงอื่น ๆ รวมทั้งกิจกรรมด้าน บริการและผู้ผลิตโลหะที่โลหะประติง		D	D	D	D	D	D	D	D	D	D	Manufacture of other fabricated metal products; services activities to producers of fabricated metal products
291	การผลิตเครื่องจักรที่ใช้แก๊มหุ่น		D	D	D	D	D	D	D	D	D	D	Manufacture of general purpose machinery
342	การผลิตหัวถัง (Coachwork) สำหรับยานยนต์ รวมทั้งการผลิต รถตู้และรถบรรทุก		D	D	D	D	D	D	D	D	D	D	Manufacture of bodies (coachwork) for motor vehicles; manufacture of trailers and semi-trailers
369	การผลิต สิ่งยัดไส้ประเภทอื่น		D	D	D	D	D	D	D	D	D	D	Manufacturing n.e.c.
			23,951.8	14,825.5	2,155.8	613.0	872.3	5,130.9	354.3				
			42,209.7	33,508.4	1,497.0	249.3	934.1	5,670.6	430.2				

หมายเหตุ : D หมายถึง ค่าลบ ไม่ใช้เลข

Note : D means debitors prohibited.

ตาราง 12 มูลค่าผลิตภัณฑ์และรายรับของสถานประกอบการอุตสาหกรรมในปี 2539 จังหวัดนครราชสีมา

Table 12 Total Receipts of Manufacturing Establishments in 1996 by Division of Industry

(พันบาท ใน thousands baht)

รหัส Code	หมวดอุตสาหกรรม Establishments	จำนวน สถานประกอบการ Number of Establishments	รวม Total	ประเภทของรายรับ Type of Receipts					รายอื่น ๆ Other Receipts	เงินอุดหนุน จากหน่วยงานของรัฐ Government's Subsidy	Division of Industry
				มูลค่าการผลิต Sales of Goods Produced	ขายปลีก Sales for Retail	รับจากนักท่องเที่ยว ไม่รวมค่าที่พัก Receipts from Tourist and Commission Work	รับจากกรม พาณิชย์ Receipts from Commerce	รับจากกรม พาณิชย์ Receipts from Commerce			
		3	4	5	6	7	8	9	10		
ยอดรวม		230	8,252,947.4	2,986,872.6	183,882.8	84,462.8	68,189.1	6,300.1	Total		
15	การผลิตเครื่องดื่มและเครื่องดื่ม	93	1,777,078.4	1,592,495.8	72,200.2	486.7	60,279.7	936.1	Manufacture of food products and beverages		
16	การผลิตเครื่องดื่มอัดลม	30	603,664.3	533,247.3	66,842.7	-	2,070.2	1,504.0	Manufacture of tobacco products		
17	การผลิตสิ่งทอ	14	10,574.9	7,118.7	580.0	120.0	7.2	2,749.0	Manufacture of textiles		
18	การผลิตเครื่องแต่งกาย รวมทั้งการตกแต่งและย้อมสีผ้า	6	12,428.2	11,423.2	1,000.0	-	5.0	-	Manufacture of wearing apparel; dressing and dyeing of fur		
20	การผลิตไม้และผลิตภัณฑ์จากไม้และไม้ก๊อก ยกเว้นเฟอร์นิเจอร์ รวมทั้งการผลิตสิ่งของที่ทำจากหนัง และวัสดุพลาสติกอื่น ๆ	1	D	D	-	-	-	-	Manufacture of wood and of products of wood and cork, except furniture; manufacture of articles of straw and plaiting materials		
21	การผลิตกระดาษและผลิตภัณฑ์กระดาษ	1	D	D	-	-	-	-	Manufacture of paper and paper products		
22	การผลิตโพลีเอสเตอร์ การพิมพ์ และการทำแผ่นลามิเนต	5	29,780.9	25,100.7	1,080.0	3,600.0	0.2	-	Printing, publishing and reproduction of recorded media		
23	การผลิตผลิตภัณฑ์พลาสติก ผลิตภัณฑ์ยาง และผลิตภัณฑ์พลาสติกอื่น ๆ	1	D	D	-	-	-	-	Manufacture of coke, refined petroleum products and nuclear fuel		
24	การผลิตเคมีภัณฑ์และผลิตภัณฑ์อื่น ๆ	2	D	D	-	-	-	-	Manufacture of chemicals and chemical products		
25	การผลิตเคมีภัณฑ์ยางและพลาสติก	1	D	D	-	-	-	-	Manufacture of rubber and plastic products		
26	การผลิตผลิตภัณฑ์จากแร่โลหะ	50	458,764.0	437,847.8	10,713.0	10,200.0	3.3	-	Manufacture of other non-metallic mineral products		
27	การผลิตโลหะขั้นมูลฐาน	2	D	D	-	-	-	-	Manufacture of basic metals		
28	การผลิตผลิตภัณฑ์ที่ทำจากโลหะประติมากรรม ยกเว้นเครื่องจักรและอุปกรณ์	4	40,314.8	24,642.2	110.0	15,472.6	90.0	-	Manufacture of fabricated metal products, except machinery and equipment		
29	การผลิตเครื่องจักรและอุปกรณ์ ซึ่งใช้สำหรับภาคการเดินที่อื่น	1	D	D	-	-	-	-	Manufacture of machinery and equipment n.e.c.		
34	การผลิตยานยนต์ รถบรรทุก และรถจักรยานยนต์	7	42,506.2	41,673.7	830.5	-	-	-	Manufacture of motor vehicles, trailers and semi-trailers		
36	การผลิตเฟอร์นิเจอร์ รวมทั้งการผลิตซึ่งมีลักษณะการใช้งานที่อื่น	18	94,887.8	94,284.6	116.5	447.6	3.0	36.0	Manufacture of furniture; manufacturing n.e.c.		

Note : D means disclosure prohibited.

หมายเหตุ : D หมายถึง ห้ามเปิดเผย

ตาราง 12 มูลค่าผลิตผลและรายรับของสถานประกอบการผลิตในปี 2539 จำแนกตามอุตสาหกรรม

Table 12 Total Receipts of Manufacturing Establishments in 1996 by Group of Industry

รหัส Code	หมู่อุตสาหกรรม Establishments	จำนวน สถานประกอบการ Number of Establishments	รวม Total	ประเภทของรายรับ Type of Receipts							กลุ่ม Government's Subsidy	Group of Industry
				มูลค่าผลิตผล Sales of Goods Produced	รายรับจากการขายสินค้า Receipts from Sales of Goods for Resale	รายรับจากการ รับจ้างผลิต/ให้บริการ Receipts from Contract and Commission Work	รายรับอื่น ๆ Other Receipts	สินอุดหนุน จากหน่วยงานของรัฐ Government's Subsidy	ประเภทของรายรับ Type of Receipts			
									รายรับจากการขายสินค้า Receipts from Sales of Goods for Resale	รายรับจากการ รับจ้างผลิต/ให้บริการ Receipts from Contract and Commission Work		
1	2	3	4	5	6	7	8	9	10	Total		
	อุตสาหกรรม	236	3,222,347.4	2,965,872.5	163,432.9	34,452.9	63,189.1	5,900.1				
151	การผลิต การแปรรูป และการเก็บถนอมเนื้อสัตว์ สัตว์น้ำ สด ไข่ สัก นม และไขมัน	30	882,507.8	786,030.7	37,266.8	-	58,560.3	250.0		Production, processing and preservation of meat, fish, fruit, vegetables, oils and fats		
152	ผลิตภัณฑ์ที่ทำจากนม	3	11,450.9	11,450.9	-	-	-	-		Manufacture of dairy products		
153	การผลิตผลิตภัณฑ์ที่ได้จากการแปรรูปพืช สัตว์ปีก และ ผลิตภัณฑ์ที่ทำจากสัตว์ปีก	25	747,338.0	710,140.1	34,537.8	432.0	1,902.0	306.1		Manufacture of grain mill products, starches and starch products, and prepared animal foods		
154	การผลิตผลิตภัณฑ์ที่ทำจากนม	29	72,283.1	71,457.4	343.6	54.7	17.5	400.0		Manufacture of other food products		
155	การผลิตเครื่องดื่ม	6	13,498.6	13,406.6	92.0	-	-	-		Manufacture of beverages		
160	การผลิตผลิตภัณฑ์จากพืช	30	603,654.3	533,247.3	66,842.7	-	2,070.2	1,504.0		Manufacture of tobacco products		
171	การปั่น การทอ และการแต่งผ้าสำเร็จรูป	10	3,147.3	2,041.1	-	-	7.2	1,099.0		Spinning, weaving and finishing of textiles		
172	การผลิตสิ่งทออื่น ๆ	4	7,427.7	5,077.7	580.0	120.0	-	1,650.0		Manufacture of other textiles		
181	การผลิตเครื่องแต่งกาย สวมใส่หรือแต่งกายที่ทางการนิตยสาร	6	12,428.2	11,423.2	1,000.0	-	5.0	-		Manufacture of wearing apparel, except for apparel		
202	การผลิตผลิตภัณฑ์จากไม้ ไม้เทียม ไม้เทียม และวัสดุเทียม	1	D	D	-	-	-	-		Manufacture of products of wood, cork, straw and plastic materials		
210	การผลิตกระดาษและผลิตภัณฑ์กระดาษ	1	D	D	-	-	D	-		Manufacture of paper and paper products		
222	การพิมพ์ และกิจกรรมอื่น ๆ ที่เกี่ยวข้องกับการพิมพ์	5	29,780.9	25,100.7	1,080.0	3,600.0	0.2	-		Printing and service activities related to printing		
233	กระบวนการผลิตหรือผลิตปิโตรเลียม	1	D	D	-	-	-	-		Processing of nuclear fuel		
241	การผลิตเคมีภัณฑ์พื้นฐาน	1	D	D	-	-	-	-		Manufacture of basic chemicals		
242	การผลิตผลิตภัณฑ์เคมีอื่น ๆ	1	D	D	-	-	-	-		Manufacture of other chemical products		
252	การผลิตผลิตภัณฑ์พลาสติก	1	D	D	-	-	-	-		Manufacture of plastic products		
269	การผลิตผลิตภัณฑ์แร่โลหะ ซึ่งมิได้จัดประเภทไว้ในที่อื่น	50	458,764.0	437,847.8	10,713.0	10,200.0	-	3.3		Manufacture of non-metallic mineral products n.e.c.		

ตาราง 12 มูลค่าผลิตและขายของสถานประกอบการอุตสาหกรรมในปี 2530 จำแนกตามอุตสาหกรรม (ต่อ)

Table 12 Total Receipts of Manufacturing Establishments in 1986 by Group of Industry (Contd.)

(พันบาท ใน thousand baht)

รหัส Code	หมู่อุตสาหกรรม	จำนวน สถานประกอบการ Number of Establishments	รวม Total	ประเภทของรายรับ Type of Receipts						Group of Industry
				มูลค่าการผลิต Sales of Goods Produced	ขายที่ ไม่แยกแยะ Sales of Goods for Resale	รับจาก ผู้ซื้อ Receipts from Contract and Commission	รับจาก ผู้ขาย Receipts from Contract and Commission	รายอื่น ๆ Other Receipts	เงินอุดหนุน จากหน่วยงานของรัฐ Government's Subsidy	
271	การผลิตเหล็กและเหล็กกล้าขั้นปฐม	1	D	D	-	-	-	12.0	-	Manufacture of basic iron and steel
273	การหล่อโลหะ	1	D	D	-	-	D	-	-	Casting of metals
281	การผลิตเหล็กกล้าที่ไม่โครงสร้างเป็นโลหะ ดึงน้ำ ที่เชื่อมเข้า และเครื่องกำเนิดไฟฟ้า	2	D	D	D	D	D	D	-	Manufacture of structural metal products, tanks, retortvins and steam generators
289	การผลิตเหล็กกล้าโลหะประติงสูงอื่น ๆ รวมทั้งกิจกรรมด้าน บริการแก่ผู้ผลิตเหล็กกล้าโลหะประติงสูง	2	D	D	-	-	D	-	-	Manufacture of other fabricated metal products; service activities to producers of fabricated metal products
291	การผลิตเครื่องจักรที่ใช้งานทั่วไป	1	D	D	-	-	D	-	-	Manufacture of general purpose machinery
342	การผลิตหัวถัง (Coachwork) สำหรับยานยนต์ รวมทั้งการผลิต รถตู้และรถบรรทุกต่าง ๆ	7	42,500.2	41,675.7	830.5	-	-	-	-	Manufacture of bodies (coachwork) for motor vehicles; manufacture of trailers and semi-trailers
369	การผลิต ตู้รถไฟจักรประเภทไอน้ำอื่น	18	94,887.8	94,284.6	116.5	447.6	3.0	36.0	36.0	Manufacturing n.e.c.

หมายเหตุ : D หมายถึง ค่าลบค่าไม่ปรากฏ

Note : D means disclosure prohibited.

ตาราง 13 มูลค่าตามบัญชีของสินทรัพย์ถาวรเมื่อ 31 ธันวาคม 2539 และส่วนเพิ่มของสินทรัพย์ถาวรและค่าเสื่อมราคาในปี 2539 สำหรับกรมควบคุมอุตสาหกรรม
 Table 13 Book Value of Fixed Assets as of December 31, 1996, Gross Additions to Fixed Assets and Depreciation for Fixed Assets in 1996 by Division of Industry

รหัส Code	หมวดอุตสาหกรรม Industry	จำนวน Number of Establishments	มูลค่าตามบัญชีในปี 2539 Book Value of Fixed Assets as of December 31, 1996										Division of Industry
			รวม Total	ที่ดินและ การปรับปรุงที่ดิน Land and Land Improvements	อาคารและ สิ่งก่อสร้าง Buildings and Other	เครื่องจักรและ เครื่องใช้ Machinery and Equipment	สำนักงาน Office Appliances	ยานพาหนะ Vehicles	สินทรัพย์ถาวร อื่น ๆ Other Fixed Assets	ส่วนเพิ่ม Gross Additions to Fixed Assets	ค่าเสื่อมราคา Depreciation	รวม Total	
15	การผลิตเครื่องดื่มชูกำลัง	236	2,255,078.3	1,328,742.2	846,811.4	878,604.9	59,871.6	238,727.4	84,118.9	30,820.7	137,651.7	Manufacture of food products and beverages	
16	การผลิตเครื่องดื่มชูกำลัง	93	1,063,518.4	511,283.0	255,651.5	190,754.0	12,457.3	59,918.7	33,653.3	25,801.4	57,872.0	Manufacture of tobacco products	
17	การผลิตสิ่งทอ	30	294,795.0	278,655.0	4,942.7	1,614.7	676.1	8,899.0	47.5	1,719.0	2,913.2	Manufacture of textiles	
18	การผลิตสิ่งทอ	14	3,884.9	1,340.0	1,311.8	524.1	55.4	833.6	-	-	367.7	Manufacture of wearing apparel, dressing and dyeing of fur	
19	การผลิตสิ่งทอ	6	7,127.3	2,389.5	1,896.9	1,734.3	297.0	714.6	95.0	-	955.6	Manufacture of wood and of products of wood and cork, except furniture; manufacture of articles of straw and plaiting materials	
20	การผลิตสิ่งทอ	1	D	D	D	D	D	D	D	-	D	Manufacture of paper and paper products	
21	การผลิตสิ่งทอ	1	D	D	D	D	D	D	D	D	D	Printing, publishing and reproduction of recorded media	
22	การผลิตสิ่งทอ	5	23,146.9	8,400.0	4,920.0	7,451.0	746.9	1,629.0	-	-	2,024.1	Manufacture of coke, refined petroleum products and nuclear fuel	
23	การผลิตสิ่งทอ	1	D	D	D	D	D	D	D	-	D	Manufacture of chemicals and chemical products	
24	การผลิตสิ่งทอ	2	D	D	D	D	D	D	D	-	D	Manufacture of rubber and plastic products	
25	การผลิตสิ่งทอ	1	D	-	D	D	D	D	D	-	D	Manufacture of other non-ferrous metal products	
26	การผลิตสิ่งทอ	50	305,618.5	100,380.0	29,817.0	81,663.1	3,638.4	89,457.5	1,872.5	-29.0	34,296.3	Manufacture of basic metals	
27	การผลิตสิ่งทอ	2	D	D	D	D	D	D	D	-	D	Manufacture of fabricated metal products, except machinery and equipment	
28	การผลิตสิ่งทอ	4	59,228.6	39,130.0	9,635.0	7,606.8	226.8	1,740.0	950.0	850.0	1,471.4	Manufacture of machinery and equipment n.e.c.	
29	การผลิตสิ่งทอ	1	D	D	-	D	D	D	D	-	D	Manufacture of motor vehicles, trailers and semi-trailers	
34	การผลิตสิ่งทอ	7	41,287.1	19,271.2	9,164.6	9,066.9	1,008.3	2,776.0	-	-	2,015.6	Manufacture of furniture, manufacturing n.e.c.	
36	การผลิตสิ่งทอ	18	63,740.0	44,915.0	13,155.6	1,638.6	661.3	3,349.5	-	129.3	2,696.1		

Note : D means disclosure prohibited.

หมายเหตุ : D หมายถึง ห้ามแสดงข้อมูล

ตาราง 13 มูลค่าตามบัญชีของสินทรัพย์ถาวรเมื่อ 31 ธันวาคม 2539 และส่วนเติมเต็มของสินทรัพย์ถาวรและค่าเสื่อมราคาในปี 2539 ของกลุ่มบริษัทอุตสาหกรรม

Table 13 Book Value of Fixed Assets as of December 31, 1996, Gross Additions to Fixed Assets and Depreciation for Fixed Assets in 1996 by Group of Industry

รหัส Code	กลุ่มอุตสาหกรรม Industry	จำนวน Number of Establishments	มูลค่าตามบัญชีในปี 2539 Book Value of Fixed Assets as of December 31, 1996													Total	Group of Industry
			ที่ดินและ อาคาร Land and Buildings	ยานพาหนะ และรถบรรทุก Vehicles and Trucks	เครื่องจักร และเครื่องมือ Machinery and Tools	สำนักงาน และอาคาร Office and Buildings	เครื่องใช้ สำนักงาน Office Furniture and Equipment	ยานพาหนะ อื่น ๆ Other Vehicles	อื่น ๆ Other	รวม Total	เพิ่ม Additions	หัก Deductions	รวม Total	ค่าเสื่อม ราคา Depreciation			
288	อุตสาหกรรม Industry		1,223,743.2	356,311.4	379,808.9	22,371.6	4,444,444.4	38,118.9	80,230.7	187,651.7							
151	การผลิต การแปรรูป และการเก็บของชนิดสัตว์ สัตว์น้ำ และ ไม้ หัก ไม้หิน และ โปแตช	30	73,901.5	173,161.8	83,833.9	8,131.5	15,048.1	29,239.8	24,537.0	27,422.0							Production, processing and preservation of meat, fish, fruit, vegetables, oils and fats
152	ผลิตภัณฑ์ปิโตรเลียม	3	11,650.0	8,422.5	3,900.0	281.3	7,376.0	-	1,002.0	694.8							Manufacture of dairy products
153	การผลิตผลิตภัณฑ์ที่ใส่กากที่ไม่ถึงจุดสุก การรีไซเคิล ผลิตภัณฑ์จากสตาร์ และอาหารสัตว์สำเร็จรูป	25	331,853.8	45,094.0	74,633.4	2,656.9	20,246.7	14.0	270.3	24,028.8							Manufacture of grain mill products, starches and starch products, and prepared animal feeds
154	การผลิตผลิตภัณฑ์อาหารอื่น ๆ	29	67,627.7	22,023.2	20,083.4	1,174.3	10,739.2	3,150.0	-7.9	4,804.4							Manufacture of other food products
155	การผลิตเครื่องดื่ม	6	49,235.6	6,750.0	8,283.4	213.4	6,488.8	1,250.0	-	922.0							Manufacture of beverages
160	การผลิตผลิตภัณฑ์ยาสูบ	30	278,655.0	4,942.7	1,614.7	676.1	8,839.0	47.5	1,719.0	2,913.2							Manufacture of tobacco products
171	การปั่น การทอ และการแต่งสำเร็จสิ่งทอ	10	640.0	849.2	460.9	10.4	-	-	-	145.5							Spinning, weaving and finishing of textiles
172	การผลิตสิ่งทออื่น ๆ	4	700.0	282.6	63.2	45.0	833.6	-	-	222.2							Manufacture of other textiles
181	การผลิตเครื่องแต่งกาย ส่วนเครื่องแต่งกายที่ทำจากขนสัตว์	6	2,389.5	1,896.9	1,734.3	297.0	714.6	95.0	-	955.6							Manufacture of wearing apparel, except fur apparel
202	การผลิตผลิตภัณฑ์จากไม้ ไม้ก๊อก ฟางและวัสดุพลาสติก	1	D	D	D	-	D	-	-	D							Manufacture of products of wood, cork, straw and plaiting materials
210	การผลิตกระดาษและผลิตภัณฑ์กระดาษ	1	D	D	D	D	D	D	D	D							Manufacture of paper and paper products
222	การพิมพ์ และกิจกรรมด้านการบริการที่เกี่ยวข้องกับการพิมพ์	5	8,400.0	4,920.0	7,431.0	746.9	1,629.0	-	-	2,024.1							Printing and service activities related to printing
233	กระบวนการผลิตเชื้อเพลิงปรมาณู	1	D	D	D	D	D	D	D	D							Processing of nuclear fuel
241	การผลิตผลิตภัณฑ์ปิโตรเลียม	1	D	D	D	D	D	D	D	D							Manufacture of basic chemicals
242	การผลิตผลิตภัณฑ์เคมีอื่น ๆ	1	D	D	D	D	D	D	D	D							Manufacture of other chemical products
252	การผลิตผลิตภัณฑ์พลาสติก	1	D	D	D	D	D	D	D	D							Manufacture of plastic products
259	การผลิตผลิตภัณฑ์แร่โลหะ ซึ่งมิใช่ประเภทไวท์ไมท์	50	100,380.0	29,817.0	81,033.1	3,038.4	89,457.5	1,872.5	-29.0	36,298.3							Manufacture of non-metallic mineral products d.e.c.
271	การผลิตเหล็กและผลิตภัณฑ์เหล็ก	1	D	D	D	D	D	D	D	D							Manufacture of basic iron and steel
273	การหล่อโลหะ	1	D	D	D	D	D	D	D	D							Casting of metals

ตาราง 13 มูลค่าตามบัญชีของสินทรัพย์ถาวรเมื่อ 31 ธันวาคม 2539 และส่วนเปลี่ยนแปลงของสินทรัพย์ถาวรและค่าเสื่อมราคาในปี 2539 จำแนกตามหมู่อุตสาหกรรม (ต่อ)

Table 13 Book Value of Fixed Assets as of December 31, 1996, Gross Additions to Fixed Assets and Depreciation for Fixed Assets in 1996 by Group of Industry (Contd.)

รหัส Code	หมู่อุตสาหกรรม Establishments	จำนวน สถานประกอบการ Number of Establishments	รวม Total	มูลค่าตามบัญชีในปี 2539 Book Value of Fixed Assets as of December 31, 1996					10	11	12	13	Group of Industry
				ที่ดินและ การปรับปรุงที่ดิน Land and Land Improvements	อาคารและ สิ่งก่อสร้าง Buildings and Other	เครื่องจักร เครื่องใช้ Machinery and Equipment	ยานพาหนะ ยานพาหนะ Vehicles	อื่น ๆ Other					
				5	6	7	8	9	10	11	12	13	
281	การผลิตผลิตภัณฑ์ปิโตรเลียมและผลิตภัณฑ์ปิโตรเคมี	2	D	D	D	D	D	D	D	D	D	D	Manufacture of structural metal products, tanks, reservoirs and steam generators
289	การผลิตผลิตภัณฑ์ปิโตรเลียมและผลิตภัณฑ์ปิโตรเคมี	2	D	D	D	D	D	D	D	-	D	D	Manufacture of other fabricated metal products; service activities to producers of fabricated metal products
291	การผลิตเครื่องจักรที่ใช้แรงทั่วไป	1	D	D	-	D	D	D	D	-	D	D	Manufacture of general purpose machinery
342	การผลิตตัวถัง (Coachwork) สำหรับยานยนต์ รวมทั้งการผลิตรถตู้และรถบรรทุก	7	41,287.1	19,271.2	9,164.6	9,066.9	1,008.3	2,776.0	-	-	2,035.6	-	Manufacture of bodies (coachwork) for motor vehicles; manufacture of trailers and semi-trailers
369	การผลิต ซึ่งมีได้ครบประเภทไว้ก่อน	18	63,740.0	44,915.0	13,155.6	1,658.6	661.3	3,349.5	-	129.3	2,696.1	-	Manufacturing n.e.c.

หมายเหตุ : D หมายถึง ตัวเลขไม่เกิด

Note : D means disclosure prohibited.