

สำมะโนอุตสาหกรรม พ.ศ. 2550

(ข้อมูลพื้นฐาน : ในเขตเทศบาล)

จังหวัดชัยนาท

**THE 2007 INDUSTRIAL CENSUS
(BASIC INFORMATION : MUNICIPAL AREA)
CHAINAT PROVINCE**



E1014F500000P06B1



สำนักงานสถิติแห่งชาติ

กระทรวงเทคโนโลยีสารสนเทศและการสื่อสาร

NATIONAL STATISTICAL OFFICE

MINISTRY OF INFORMATION AND COMMUNICATION TECHNOLOGY

คำนำ

บทสรุปสำหรับผู้บริหาร

แผนภูมิ

- ✦ แผนภูมิ ก
- ✦ แผนภูมิ ค
- ✦ แผนภูมิ จ
- ✦ แผนภูมิ ช
- ✦ แผนภูมิ ซ
- ✦ แผนภูมิ ง
- ✦ แผนภูมิ ฉ

บทที่ 1 บทนำ

- ✦ ความเป็นมา
- ✦ วัตถุประสงค์
- ✦ รายการข้อมูลที่เกี่ยวข้อง
- ✦ ขอบข่ายและคุ้มครอง
- ✦ คาบเวลาอ้างอิง
- ✦ แนวคิดและคำนิยาม
- ✦ วิธีการเก็บรวบรวมข้อมูล
- ✦ การประมวลผลข้อมูล
- ✦ การเสนอผลและจัดทำรายงานผล

บทที่ 2 สรุปข้อมูลที่สำคัญ

- ✦ จำนวนสถานประกอบการ
- ✦ กิจกรรมทางเศรษฐกิจ
- ✦ ขนาดของสถานประกอบการ
- ✦ รูปแบบการจัดตั้งตามกฎหมาย
- ✦ รูปแบบการจัดตั้งทางเศรษฐกิจ
- ✦ คนทำงาน และลูกจ้าง

ตารางสถิติ

คณะผู้จัดทำ CD-ROM

หน่วยงานที่เผยแพร่

ตารางสถิติในรูปแบบ Format Excel

หน่วยงานที่เผยแพร่

สำนักสถิติพยากรณ์
สำนักงานสถิติแห่งชาติ
ถนนหลานหลวง เขตป้อมปราบศัตรูพ่าย กทม. 10100
โทรศัพท์ 0 2281 0333 ต่อ 1413
โทรสาร 0 2281 6438
ไปรษณีย์อิเล็กทรอนิกส์ : binfopub@nso.go.th

Distributed by

Statistical Forecasting Bureau,
National Statistical Office,
Larn Luang Rd., Bangkok 10100, THAILAND
Tel. : + 66 2281 0333 ext. 1413
Fax : + 66 2281 6438
E-mail : binfopub@nso.go.th

ปีที่จัดพิมพ์

2550

Published

2007

ISBN 978-974-11-2910-2

คำนำ

ในปัจจุบัน โครงสร้างการผลิตของประเทศไทย ได้เปลี่ยนแปลงจากระบบเศรษฐกิจแบบเกษตรกรรม มาเป็นระบบเศรษฐกิจแบบอุตสาหกรรมมากขึ้น นอกจากนี้จะมีอุตสาหกรรมใหม่ ๆ เกิดขึ้นจำนวนมากแล้ว ลักษณะการประกอบอุตสาหกรรมขนาดเล็กและอุตสาหกรรมในครัวเรือนก็มีบทบาทต่อการเจริญเติบโตทางเศรษฐกิจโดยรวมของประเทศมากขึ้น ข้อมูลโครงสร้างพื้นฐานเกี่ยวกับการประกอบอุตสาหกรรมการผลิตจึงมีความสำคัญสำหรับการกำหนดนโยบายและวางแผนพัฒนาด้านเศรษฐกิจและอุตสาหกรรมทั้งในระดับประเทศ และระดับจังหวัด ทำให้ความต้องการใช้ข้อมูลดังกล่าวได้เพิ่มมากขึ้นทั้งในภาครัฐและเอกชน

สำนักงานสถิติแห่งชาติ ซึ่งเป็นหน่วยงานที่รับผิดชอบในการเก็บข้อมูลทั้งทางด้านเศรษฐกิจ และสังคมของประเทศ จึงกำหนดให้มีการจัดทำสำมะโนอุตสาหกรรมขึ้น ซึ่งเป็นการจัดทำครั้งที่ 3 ของประเทศไทย ในการจัดทำสำมะโนอุตสาหกรรมครั้งนี้ ได้ดำเนินการเก็บรวบรวมข้อมูลเป็น 2 ขั้นตอนคือ ขั้นการเก็บรวบรวมข้อมูลพื้นฐานของสถานประกอบการทุกประเภท และขั้นการเก็บรวบรวมข้อมูลรายละเอียด ซึ่งจะเก็บรวบรวมรายละเอียดเฉพาะการประกอบอุตสาหกรรมการผลิต

รายงานฉบับนี้ เป็นรายงานผลการปฏิบัติงานขั้นที่ 1 ซึ่งดำเนินการในปี 2550 ข้อมูลที่นำเสนอเป็นข้อมูลพื้นฐานของสถานประกอบการที่มีคนทำงานตั้งแต่ 1 คนขึ้นไป ที่ประกอบอุตสาหกรรมการผลิต ธุรกิจทางการค้าและธุรกิจทางการบริการ การก่อสร้าง การขนส่งทางบก สถานที่เก็บสินค้า ตัวแทนธุรกิจ การท่องเที่ยว การโทรคมนาคม และกิจกรรมด้านโรงพยาบาล ที่ตั้งอยู่ในเขตเทศบาลของจังหวัดชัยนาท

สำนักงานสถิติแห่งชาติ ขอขอบคุณผู้ประกอบการและผู้เกี่ยวข้องทุกฝ่ายที่ได้ให้ความร่วมมือในการให้ข้อมูล ซึ่งเป็นผลให้การปฏิบัติงานครั้งนี้สำเร็จลุล่วงไปด้วยดี

บทสรุปสำหรับผู้บริหาร

ปัจจุบันโครงสร้างการผลิตของประเทศไทย ได้เปลี่ยนแปลงจากระบบเศรษฐกิจแบบเกษตรกรรม มาเป็นระบบเศรษฐกิจแบบอุตสาหกรรมมากขึ้น นอกจากนี้จะมีอุตสาหกรรมใหม่ ๆ เกิดขึ้นจำนวนมากแล้ว ลักษณะการประกอบอุตสาหกรรมขนาดเล็กและอุตสาหกรรมในครัวเรือนก็มีบทบาทต่อการเจริญเติบโตทางเศรษฐกิจโดยรวมของประเทศมากขึ้น สำนักงานสถิติแห่งชาติ ในฐานะเป็นหน่วยงานที่รับผิดชอบในการเก็บรวบรวมข้อมูลทั้งทางด้านเศรษฐกิจและสังคมของประเทศ จึงกำหนดให้มีการจัดทำสำมะโนอุตสาหกรรม พ.ศ. 2550 ขึ้น ซึ่งนับเป็นครั้งที่ 3 ของประเทศไทย โดยครั้งแรกจัดทำในปี พ.ศ. 2507 และครั้งที่สองในปี พ.ศ. 2540

ในการจัดทำสำมะโนอุตสาหกรรมครั้งนี้ ได้ดำเนินการเก็บรวบรวมข้อมูลเป็น 2 ขั้นตอนคือ ขั้นการเก็บรวบรวมข้อมูลพื้นฐานของสถานประกอบการทุกประเภท และขั้นการเก็บรวบรวมข้อมูลรายละเอียด ซึ่งจะเก็บรวบรวมรายละเอียดเฉพาะการประกอบอุตสาหกรรมการผลิต

สำหรับข้อมูลที่น่าสนใจในรายงานฉบับนี้ เป็นรายงานผลการปฏิบัติงานขั้นที่ 1 ซึ่งดำเนินการเก็บรวบรวมข้อมูลระหว่างเดือนพฤศจิกายน 2549 – มีนาคม 2550 ข้อมูลที่น่าสนใจเป็นข้อมูลพื้นฐานของสถานประกอบการที่มีคนทำงานตั้งแต่ 1 คนขึ้นไปที่ประกอบอุตสาหกรรมการผลิต ธุรกิจทางการค้าและธุรกิจทางการบริการ การก่อสร้าง การขนส่งทางบก สถานที่เก็บสินค้า ตัวแทนธุรกิจการท่องเที่ยว การโทรคมนาคม และ กิจกรรมด้านโรงพยาบาล ที่ตั้งอยู่ในเขตเทศบาลของจังหวัดชัยนาท ซึ่งสรุปข้อมูลที่สำคัญได้ ดังนี้

1. จำนวนสถานประกอบการ ของจังหวัดชัยนาท พบว่ามีจำนวนทั้งสิ้น ประมาณ 2,740 แห่ง อำเภอเมืองชัยนาทมีจำนวนสถานประกอบการมากที่สุด จำนวน 1,022 สถานประกอบการ หรือร้อยละ 37.3 รองลงมาคืออำเภอหันคา จำนวน 548 สถานประกอบการ หรือร้อยละ 20.0 อำเภอมโนรมย์ จำนวน 440 สถานประกอบการหรือร้อยละ 16.0 อำเภอวัดสิงห์ จำนวน 298 สถานประกอบการ หรือร้อยละ 10.9 อำเภอสรรคบุรี จำนวน 227 สถานประกอบการ หรือร้อยละ 8.3 และอำเภอสรรพยา จำนวน 205 สถานประกอบการ หรือร้อยละ 7.5

2. กิจกรรมทางเศรษฐกิจ ของจังหวัดชัยนาท พบว่าส่วนใหญ่เป็นกิจกรรมการขายปลีกยกเว้นยานยนต์ฯ จำนวน 1,215 สถานประกอบการ หรือร้อยละ 44.3 รองลงมาเป็นกิจกรรมนันทนาการและบริการอื่น ๆ จำนวน 360 สถานประกอบการ หรือร้อยละ 13.1 ส่วนกิจกรรมการขาย การบำรุงรักษาฯ และกิจกรรมโรงแรมและภัตตาคาร จำนวน 270 สถานประกอบการ หรือร้อยละ 9.9 เท่ากัน กิจกรรมการผลิต จำนวน 260 สถานประกอบการ หรือร้อยละ 9.5 กิจกรรมการให้เช่าเครื่องจักร ฯ จำนวน 143 สถานประกอบการ หรือร้อยละ 5.2 กิจกรรมการขายส่งและการค้าเพื่อค่านายหน้า ฯ จำนวน 79 สถานประกอบการ หรือร้อยละ 2.9 และกิจกรรมอื่น อีกจำนวน 143 สถานประกอบการ หรือร้อยละ 5.2

3. ขนาดของสถานประกอบการ ในจังหวัดชัยนาท พบว่า ขนาดของสถานประกอบการขนาดเล็ก จำนวนคนทำงาน 1 - 50 คน มีจำนวน 2,731 สถานประกอบการ สถานประกอบการขนาดกลาง จำนวนคนทำงาน 51-200 คน มีจำนวน 7 สถานประกอบการ สถานประกอบการขนาดใหญ่ จำนวนคนทำงาน มากกว่า 200 คน มีเพียง 2 สถานประกอบการเท่านั้น

4. รูปแบบการจัดตั้งตามกฎหมาย สถานประกอบการในเขตเทศบาลของจังหวัดชัยนาทส่วนใหญ่มีรูปแบบการจัดตั้งตามกฎหมายเป็นรูปแบบส่วนบุคคล จำนวน 2,615 สถานประกอบการ คิดเป็นร้อยละ 95.5 รองลงมา คือ บริษัทจำกัด (มหาชน) จำนวน 55 สถานประกอบการ คิดเป็นร้อยละ 2.0 ห้างหุ้นส่วนจำกัด ห้างหุ้นส่วนสามัญนิติบุคคล จำนวน 50 สถานประกอบการ คิดเป็นร้อยละ 1.8 สหกรณ์และส่วนราชการ รัฐวิสาหกิจ จำนวน 9 สถานประกอบการ และ 5 สถานประกอบการ คิดเป็นร้อยละ 0.3 และ 0.2 ตามลำดับ และ จัดตั้งในรูปแบบอื่น ๆ จำนวน 6 สถานประกอบการ คิดเป็นร้อยละ 0.2

5. รูปแบบการจัดตั้งทางเศรษฐกิจ จากการสำรวจรูปแบบการจัดตั้งทางเศรษฐกิจในเขตเทศบาลของจังหวัดชัยนาท พบว่า รูปแบบการจัดตั้งทางเศรษฐกิจส่วนใหญ่เป็นสำนักงานแห่งเดียว จำนวน 2,683 คิดเป็นร้อยละ 98.0 รองลงมาเป็นรูปแบบการจัดตั้งทางเศรษฐกิจสำนักงานสาขา จำนวน 48 สถานประกอบการ คิดเป็นร้อยละ 1.7 และรูปแบบการจัดตั้งทางเศรษฐกิจสำนักงานใหญ่ จำนวน 9 สถานประกอบการ คิดเป็นร้อยละ 0.3

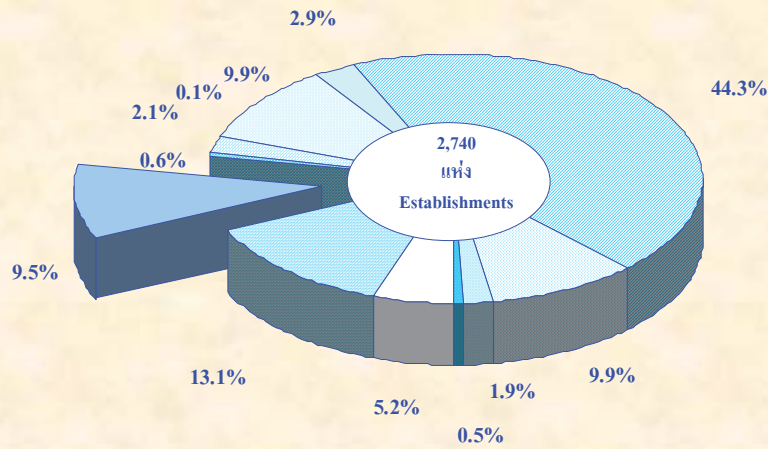
6. คนทำงานและลูกจ้าง ของจังหวัดชัยนาท พบว่าสถานประกอบการที่มีขนาดคนทำงาน 1 - 15 คน มีจำนวนคนทำงานมากที่สุด 5,869 คน หรือร้อยละ 71.7 รองลงมาคือสถานประกอบการที่มีขนาดคนทำงานมากกว่า 200 คน มีจำนวนคนทำงาน จำนวน 1,083 คน หรือร้อยละ 13.2 สถานประกอบการที่มีขนาดคนทำงาน 51- 200 คน มีจำนวนคนทำงาน 570 คน หรือร้อยละ 7.0 สถานประกอบการที่มีขนาดคนทำงาน 16 - 25 คน มีจำนวนคนทำงาน 362 คน หรือร้อยละ 4.4 และสถานประกอบการที่มีขนาดคนทำงาน 31 - 50 คน มีจำนวนคนทำงาน 247 คนหรือร้อยละ 3.0 และสถานประกอบการที่มีขนาดคนทำงาน 26 - 30 คน มีจำนวนคนทำงาน 55 คน หรือร้อยละ 0.7













ส่วนจำนวนลูกจ้าง สถานประกอบการที่มีขนาดคนทำงาน 1 - 15 คน มีจำนวนลูกจ้างมากที่สุด 1,691 คน หรือร้อยละ 42.8 รองลงมาคือ สถานประกอบการที่มีขนาดคนทำงานมากกว่า 200 คน มีจำนวนลูกจ้าง 1,083 คน หรือร้อยละ 27.4 สถานประกอบการที่มีขนาดคนทำงาน 51 - 200 คน มีจำนวนลูกจ้าง 557 คนหรือร้อยละ 14.1 และสถานประกอบการที่มีขนาดคนทำงาน 16 - 50 คน มีจำนวนลูกจ้าง 621 คน หรือร้อยละ 15.7

រូបភាព
Figures

แผนภูมิ ก ร้อยละของสถานประกอบการ จำแนกตามกิจกรรมทางเศรษฐกิจ

Figure A Percentage of establishments by economic activity



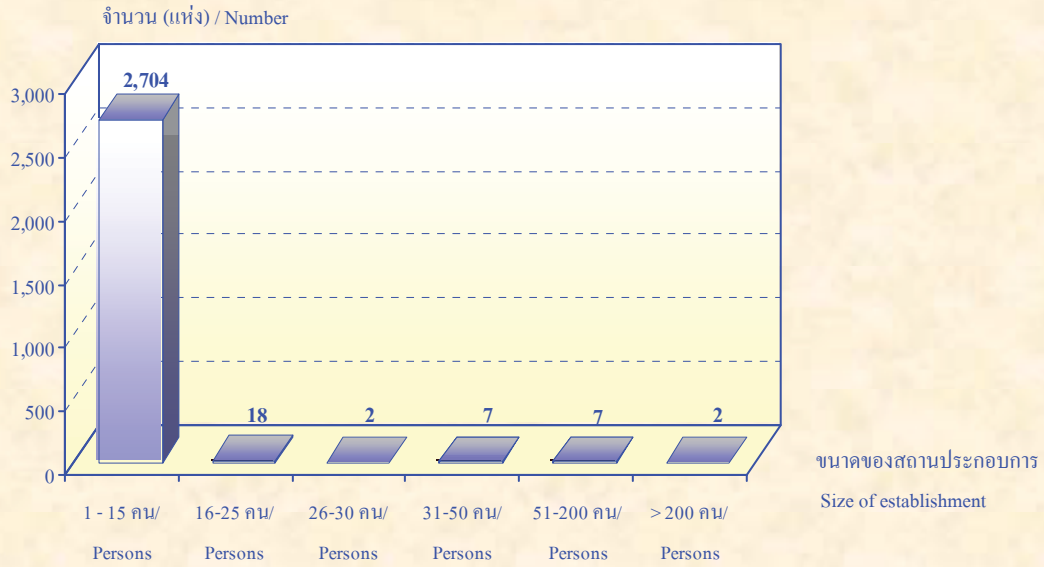
-  การขาย การบำรุงรักษา และการซ่อมแซมยานยนต์และรถจักรยานยนต์ฯ
Sale, maintenance and repair of motor vehicles and motorcycles etc.
-  การขายส่งและการค้าเพื่อค่านายหน้า (ยกเว้น ยานยนต์และรถจักรยานยนต์)
Wholesale trade and commission trade, except of motor vehicles and motorcycles
-  การขายปลีก ยกเว้น ยานยนต์และรถจักรยานยนต์ รวมทั้งการซ่อมแซมฯ
Retail trade, except of motor vehicles and motorcycles etc.
-  โรงแรมและภัตตาคาร
Hotels and restaurants
-  กิจกรรมด้านอสังหาริมทรัพย์
Real estate activities
-  กิจกรรมด้านคอมพิวเตอร์และกิจการที่เกี่ยวข้อง
Computer and related activities
-  การให้เช่าเครื่องจักรและเครื่องอุปกรณ์โดยไม่มีผู้ควบคุม การวิจัยและการพัฒนา และกิจกรรมด้านธุรกิจอื่น ๆ
Renting of machinery and equipment without operator, research and development and other business activities
-  กิจกรรมนันทนาการและการบริการอื่น ๆ
Recreational and other service activities
-  การผลิต
Manufacturing
-  การก่อสร้าง
Construction
-  การขนส่งทางบก การเก็บสินค้าและสถานที่เก็บสินค้า ตัวแทนธุรกิจการท่องเที่ยว และการโทรคมนาคม
Other land transport, storage and warehousing, activities of travel agencies and telecommunications
-  กิจกรรมด้านโรงพยาบาล
Hospital activities

ที่มา : สำมะโนอุตสาหกรรม พ.ศ. 2550 (ข้อมูลพื้นฐาน : ในเขตเทศบาล) จังหวัดชัยนาท
สำนักงานสถิติแห่งชาติ กระทรวงเทคโนโลยีสารสนเทศและการสื่อสาร

Source : The 2007 Industrial Census (Basic Information : Municipal area) : Chainat Province,
National Statistical Office, Ministry of Information and Communication Technology.

แผนภูมิ ข จำนวนสถานประกอบการ จำแนกตามขนาดของสถานประกอบการ (จำนวนคนทำงาน)

Figure B Number of establishments by size of establishment (number of persons engaged)

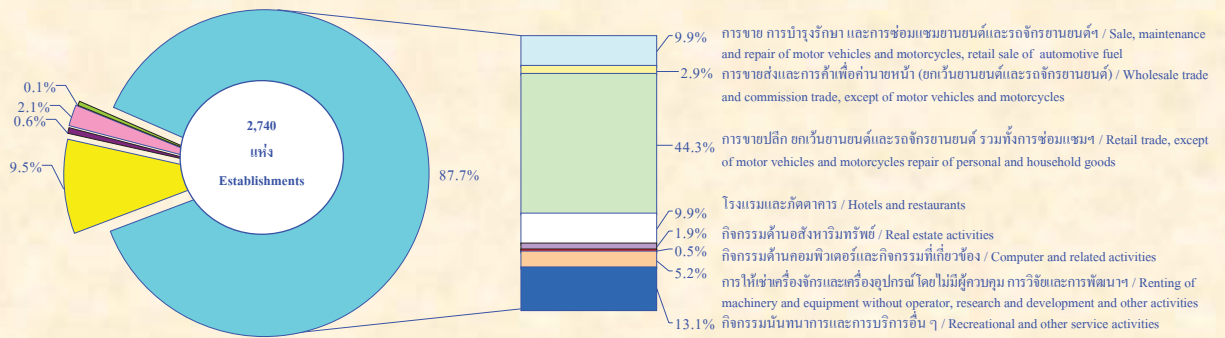


ที่มา : สำมะโนอุตสาหกรรม พ.ศ. 2550 (ข้อมูลพื้นฐาน : ในเขตเทศบาล) จังหวัดชัยนาท
สำนักงานสถิติแห่งชาติ กระทรวงเทคโนโลยีสารสนเทศและการสื่อสาร

Source : The 2007 Industrial Census (Basic Information : Municipal area) : Chainat Province,
National Statistical Office, Ministry of Information and Communication Technology.

แผนภูมิ ก ร้อยละของสถานประกอบการ จำแนกตามกิจกรรมทางเศรษฐกิจ

Figure C Percentage of establishments by economic activity



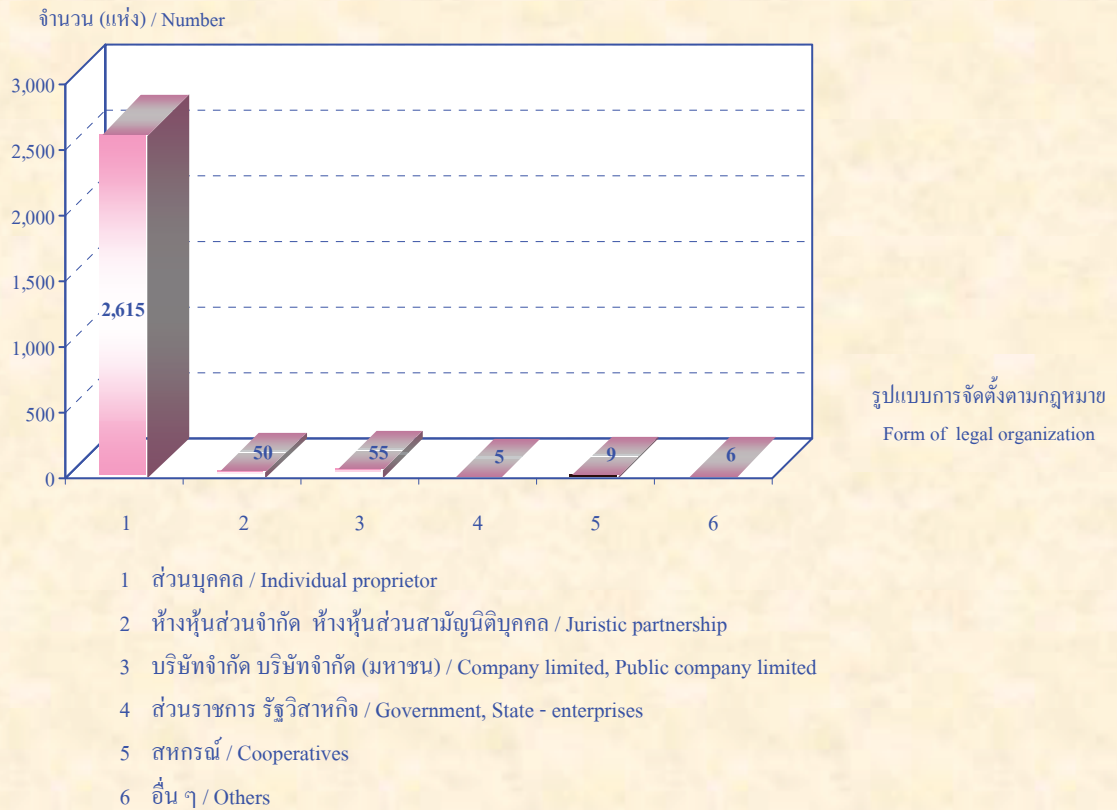
- การผลิต / Manufacturing
- ธุรกิจทางการค้าและธุรกิจทางการบริการ / Business trade and services
- การก่อสร้าง / Construction
- การขนส่งทางบก การเก็บสินค้าและสถานที่เก็บสินค้า ตัวแทนธุรกิจการท่องเที่ยว และการโทรคมนาคม / Other land transport, storage and warehousing, activities of travel agencies and telecommunication
- กิจกรรมด้านโรงพยาบาล / Hospital activities

ที่มา : สำมะโนอุตสาหกรรม พ.ศ. 2550 (ข้อมูลพื้นฐาน : ในเขตเทศบาล) จังหวัดชัยนาท สำนักงานสถิติแห่งชาติ กระทรวงเทคโนโลยีสารสนเทศและการสื่อสาร

Source : The 2007 Industrial Census (Basic Information : Municipal area): Chainat Province National Statistical Office, Ministry of Information and Communication Technology.

แผนภูมิ ง จำนวนสถานประกอบการ จำแนกตามรูปแบบการจัดตั้งตามกฎหมาย

Figure D Number of establishments by form of legal organization

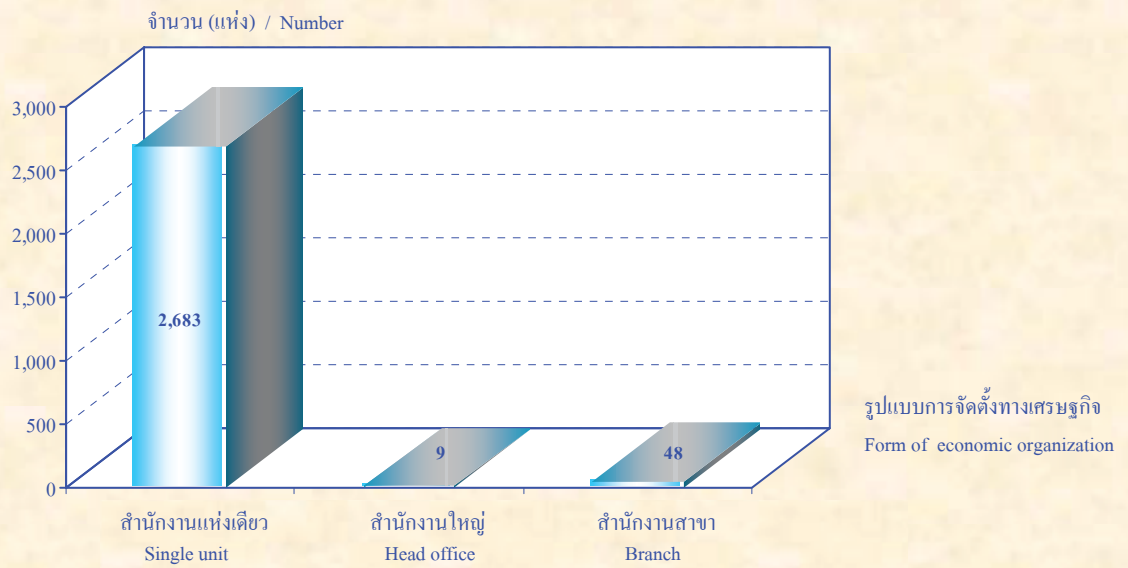


ที่มา : สำมะโนอุตสาหกรรม พ.ศ. 2550 (ข้อมูลพื้นฐาน : ในเขตเทศบาล) จังหวัดชัยนาท
สำนักงานสถิติแห่งชาติ กระทรวงเทคโนโลยีสารสนเทศและการสื่อสาร

Source : The 2007 Industrial Census (Basic Information : Municipal area): Chainat Province
National Statistical Office, Ministry of Information and Communication Technology.

แผนภูมิ จ จำนวนสถานประกอบการ จำแนกตามรูปแบบการจัดตั้งทางเศรษฐกิจ

Figure E Number of establishments by form of economic organization

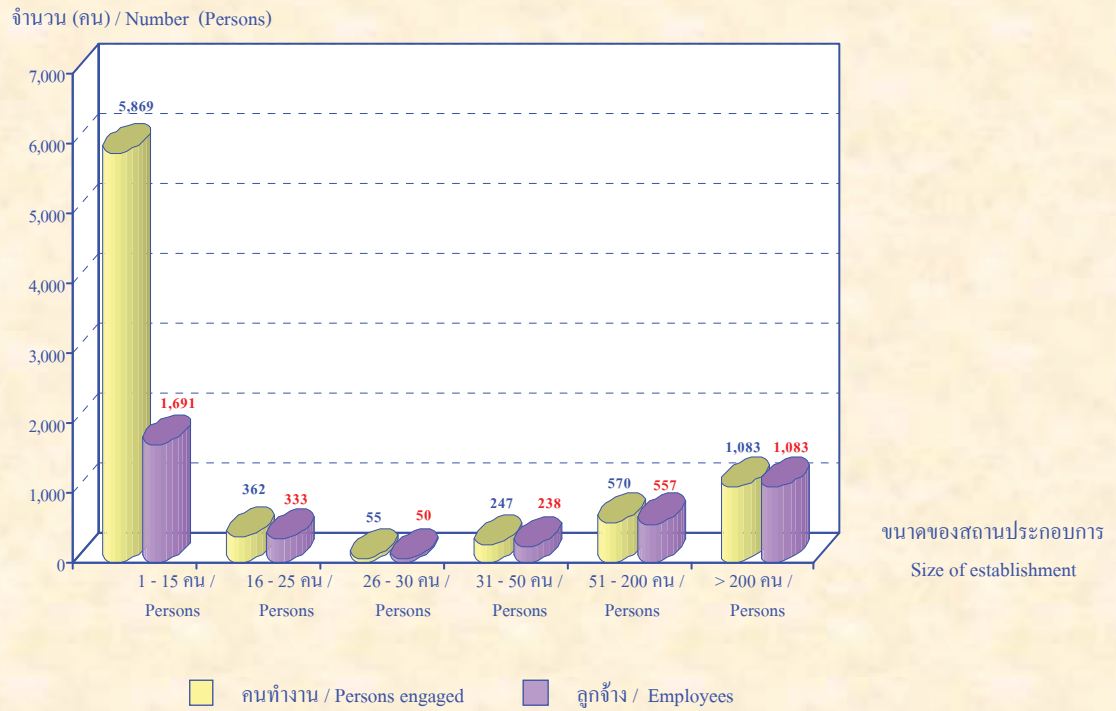


ที่มา : สำมะโนอุตสาหกรรม พ.ศ. 2550 (ข้อมูลพื้นฐาน : ในเขตเทศบาล) จังหวัดชัยนาท
สำนักงานสถิติแห่งชาติ กระทรวงเทคโนโลยีสารสนเทศและการสื่อสาร

Source : The 2007 Industrial Census (Basic Information : Municipal area), Chainat Province
National Statistical Office, Ministry of Information and Communication Technology.

แผนภูมิ ค จำนวนคนทำงานและลูกจ้างในสถานประกอบการ จำแนกตามขนาดของสถานประกอบการ

Figure F Number of persons engaged and employees by size of establishment

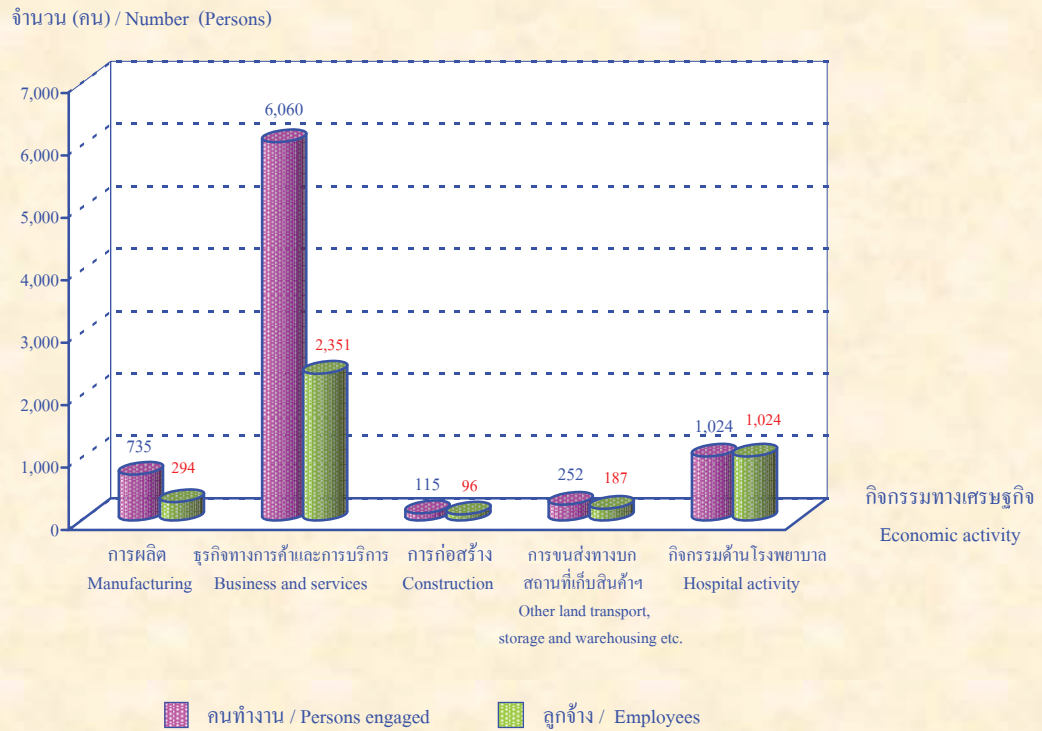


ที่มา : สำมะโนอุตสาหกรรม พ.ศ. 2550 (ข้อมูลพื้นฐาน : ในเขตเทศบาล) จังหวัดชัยนาท สำนักงานสถิติแห่งชาติ กระทรวงเทคโนโลยีสารสนเทศและการสื่อสาร

Source : The 2007 Industrial Census (Basic Information : Municipal area), Chainat Province National Statistical Office, Ministry of Information and Communication Technology.

แผนภูมิ ข จำนวนคนทำงานและลูกจ้างในสถานประกอบการ จำแนกตามกิจกรรมทางเศรษฐกิจ

Figure G Number of persons engaged and employees by economic activity



ที่มา : สำมะโนอุตสาหกรรม พ.ศ. 2550 (ข้อมูลพื้นฐาน : ในเขตเทศบาล) จังหวัดชัยนาท
สำนักงานสถิติแห่งชาติ กระทรวงเทคโนโลยีสารสนเทศและการสื่อสาร

Source : The 2007 Industrial Census (Basic Information : Municipal area): Chainat Province
National Statistical Office, Ministry of Information and Communication Technology.

บทที่ 1

บทนำ

1.1 ความเป็นมา

สำนักงานสถิติแห่งชาติ ได้จัดทำสำมะโนอุตสาหกรรมขึ้นเป็นครั้งแรกในปี 2507 และครั้งที่ 2 ในปี 2540 โดยมีวัตถุประสงค์ เพื่อเก็บรวบรวมข้อมูลเกี่ยวกับจำนวนและลักษณะที่สำคัญของสถานประกอบการอุตสาหกรรมทุกขนาดทั่วประเทศ เพื่อใช้ประกอบในการกำหนดนโยบายและวางแผนพัฒนาการลงทุน และปรับปรุงกิจการอุตสาหกรรมการผลิตทั้งในภาครัฐและเอกชน

ในปัจจุบัน โครงสร้างการผลิตของประเทศได้เปลี่ยนแปลงจากระบบเศรษฐกิจแบบเกษตรกรรมมาเป็นระบบเศรษฐกิจแบบอุตสาหกรรมมากขึ้น นอกจากนี้จะมีอุตสาหกรรมใหม่ ๆ เกิดขึ้นจำนวนมากแล้ว ลักษณะการประกอบอุตสาหกรรมขนาดเล็กและอุตสาหกรรมในครัวเรือนก็มีบทบาทต่อการเจริญเติบโตทางเศรษฐกิจโดยรวมของประเทศมากขึ้น ข้อมูลโครงสร้างพื้นฐานเกี่ยวกับการประกอบอุตสาหกรรมการผลิตจึงมีความสำคัญสำหรับการกำหนดนโยบายและวางแผนพัฒนาด้านเศรษฐกิจและอุตสาหกรรม ทั้งในระดับประเทศและระดับจังหวัด ทำให้ความต้องการใช้ข้อมูลดังกล่าวเพิ่มมากขึ้นทั้งในภาครัฐบาลและเอกชน

สำนักงานสถิติแห่งชาติ ซึ่งเป็นหน่วยงานที่รับผิดชอบในการจัดเก็บข้อมูลทั้งทางด้านเศรษฐกิจและสังคมของประเทศ จำเป็นจะต้องจัดหาข้อมูลสถิติที่เกี่ยวข้องในเรื่องนี้ และเพื่อให้สอดคล้องกับข้อเสนอแนะขององค์การสหประชาชาติ ที่เสนอแนะให้จัดทำสำมะโนทุก 10 ปี สำนักงานสถิติแห่งชาติจึงกำหนดให้มีการจัดทำสำมะโนอุตสาหกรรม พ.ศ. 2550 ขึ้น ซึ่งเป็นการจัดทำสำมะโนอุตสาหกรรม ครั้งที่ 3 ของประเทศไทย โดยกำหนดแผนดำเนินการเก็บรวบรวมข้อมูลเป็น 2 ขั้นตอน คือ ขั้นการเก็บรวบรวมข้อมูลพื้นฐานของสถานประกอบการทุกประเภท และ ขั้นการเก็บรวบรวมข้อมูลรายละเอียด ซึ่งจะเก็บรวบรวมรายละเอียดเฉพาะการประกอบอุตสาหกรรมการผลิต

1.2 วัตถุประสงค์

การเก็บรวบรวมข้อมูลพื้นฐาน โครงการสำมะโนอุตสาหกรรม พ.ศ. 2550 มีวัตถุประสงค์ ดังนี้

1.2.1 เพื่อเก็บรวบรวมข้อมูลพื้นฐานที่แสดงให้เห็นโครงสร้างและการกระจายตัวของสถานประกอบการประเภทต่าง ๆ เช่น อุตสาหกรรมการผลิต ธุรกิจทางการค้าและธุรกิจทางการบริการ การก่อสร้าง การขนส่งทางบก สถานที่เก็บสินค้า ตัวแทนธุรกิจการท่องเที่ยว และกิจกรรมด้านโรงพยาบาล เป็นต้น

1.2.2 เพื่อจัดทำกรอบตัวอย่างสำหรับการเลือกตัวอย่างสถานประกอบการผลิตที่เข้าข่ายเพื่อเก็บรวบรวมข้อมูลรายละเอียด สำหรับโครงการสำมะโนอุตสาหกรรม พ.ศ. 2550

1.2.3 เพื่อนำข้อมูลมาจัดทำกรอบตัวอย่าง (Sampling Frame) ที่ทันสมัย สำหรับการเลือกตัวอย่างการสำรวจสถานประกอบการที่เกี่ยวข้อง

1.3 รายการข้อมูลที่เก็บรวบรวม

- ชื่อ ที่ตั้ง และสถานที่ติดต่อของสถานประกอบการ
- จำนวน และประเภทของสถานประกอบการ
- รูปแบบการจัดตั้งตามกฎหมายและรูปแบบการจัดตั้งทางเศรษฐกิจ
- การมีต่างประเทศร่วมลงทุนหรือถือหุ้นและประเทศที่ร่วมลงทุนหรือถือหุ้น
- จำนวนคนทำงานและจำนวนลูกจ้างของสถานประกอบการ

1.4 ขอบข่ายและกลุ่มรวม

ขอบข่ายในการเก็บรวบรวมข้อมูลพื้นฐาน ได้แก่ กิจกรรมทางเศรษฐกิจตามการจัดประเภทอุตสาหกรรมตามกิจกรรมทางเศรษฐกิจทุกประเภทตามมาตรฐานสากล (International Standard Industrial Classification of All Economic Activities : ISIC Rev.3.0) ดังนี้

- ธุรกิจทางการค้าและธุรกิจทางการบริการ
- การผลิต
- การก่อสร้าง
- การขนส่งทางบก สถานที่เก็บสินค้า ตัวแทนธุรกิจการท่องเที่ยว และการโทรคมนาคม
- กิจกรรมด้านโรงพยาบาล

กลุ่มรวม สถานประกอบการทุกประเภท (ยกเว้น แผงลอย) ที่มีคนทำงานตั้งแต่ 1 คนขึ้นไป ที่ตั้งอยู่ในกรุงเทพมหานคร เมืองพัทยา และเขตเทศบาลทั่วประเทศ

ข้อมูลที่น่าสนใจในรายงานฉบับนี้ เป็นข้อมูลของสถานประกอบการตามขอบข่าย ที่มีคนทำงานตั้งแต่ 1 คนขึ้นไปที่ตั้งอยู่ในเขตเทศบาลของจังหวัดชัยนาท เท่านั้น

1.5 คาบเวลาอ้างอิง

ข้อมูลเกี่ยวกับจำนวนและลักษณะต่าง ๆ ของสถานประกอบการที่เก็บรวบรวมเป็นข้อมูลของสถานประกอบการที่เปิดดำเนินการในปี 2550

1.6 แนวคิดและคำนิยาม

1.6.1 สถานประกอบการ

หมายถึง สถานที่หรือบางส่วนของสถานที่ที่มีที่ตั้งที่แน่นอนและมีการดำเนินกิจกรรมทางเศรษฐกิจ ไม่ว่ากิจกรรมนั้นจะดำเนินงานโดยบุคคลที่เป็นเจ้าของหรือควบคุมกิจการ โดยนิติบุคคล

1.6.2 กิจกรรมทางเศรษฐกิจ

การจัดทำสำมะโนอุตสาหกรรม พ.ศ. 2550 ได้จัดจำแนกสถานประกอบการตามการดำเนินกิจกรรมทางเศรษฐกิจทุกประเภทตามมาตรฐานสากล (International Standard Industrial Classification of All Economic Activities : ISIC Rev.3.0) ดังต่อไปนี้

1) การขาย การบำรุงรักษา และการซ่อมแซมยานยนต์และรถจักรยานยนต์ รวมทั้งการขายปลีกน้ำมันเชื้อเพลิงรถยนต์ ได้แก่

- การดำเนินกิจการขายส่งและขายปลีกยานยนต์ รถจักรยานยนต์ และรถเล่นบนหิมะ ทั้งใหม่และที่ใช้แล้ว การบำรุงรักษาและซ่อมแซม การขายอะไหล่ (ส่วนประกอบ) และชิ้นส่วนอุปกรณ์ (อุปกรณ์ประกอบ) สำหรับยานยนต์ การดำเนินกิจการของตัวแทนหรือนายหน้าที่เกี่ยวข้องกับการจำหน่ายยานยนต์ การล้าง การขัดเงา และการลากจูงยานยนต์ รวมถึงการขายปลีกน้ำมันเชื้อเพลิงรถยนต์และผลิตภัณฑ์น้ำมันเครื่อง/น้ำมันหล่อลื่น หรือผลิตภัณฑ์ที่ใช้เป็นตัวให้ความเย็นแก่เครื่องยนต์

2) การขายส่งและการค้าเพื่อค่านายหน้า ยกเว้นยานยนต์และรถจักรยานยนต์ ได้แก่

- การดำเนินกิจการขาย (เป็นการขายสินค้าที่ไม่มีการเปลี่ยนรูป/ตัดแปลงสินค้า) สินค้าใหม่และสินค้าที่ใช้แล้วให้แก่ผู้ขายปลีก ผู้ใช้ในงานอุตสาหกรรม ผู้ใช้ในงานพาณิชย์กรรม ผู้ใช้ในงานสถาบัน ผู้ใช้ในงานวิชาชีพ หรือผู้ขายส่งรายอื่น ๆ หรือบุคคล/บริษัทที่ทำหน้าที่ตัวแทนหรือนายหน้าซื้อขายสินค้า เป็นต้น

- ผู้ขายส่ง ซึ่งประกอบ จัดแยกขนาด และคัดคุณภาพสินค้าจำนวนมากเป็นประจำ การจัดแบ่งสินค้าออกเป็นส่วนย่อย การบรรจุหีบห่อใหม่ การจัดจำหน่ายสินค้าเป็นลอตย่อย รวมถึงการเก็บสินค้า การขนส่งสินค้า การจัดส่งและการจัดวางสินค้า กิจกรรมที่เกี่ยวข้องเนื่องกับการส่งเสริมการขายให้แก่ลูกค้า และการออกแบบฉลากติดสินค้า

3) การขายปลีก ยกเว้นยานยนต์และรถจักรยานยนต์ รวมทั้งการซ่อมแซมของใช้ส่วนบุคคลและของใช้ในครัวเรือน ได้แก่

- การดำเนินกิจการขาย (เป็นการขายสินค้าที่ไม่มีการเปลี่ยนรูป/ตัดแปลงสินค้า) สินค้าใหม่และสินค้าที่ใช้แล้วให้แก่ประชาชนทั่วไป เพื่อการบริโภคหรือการใช้ประโยชน์เฉพาะส่วนบุคคลหรือในครัวเรือน

- การซ่อมและการติดตั้งของใช้ส่วนบุคคลและของใช้ในครัวเรือน

4) โรงแรมและภัตตาคาร ได้แก่

■ การดำเนินกิจการเกี่ยวกับการจัดหาที่พักชั่วคราว ค่ายพัก และสิ่งอำนวยความสะดวกในค่ายพักให้แก่ประชาชนทั่วไป เช่น โรงแรม โมเต็ล หอพักในสถานศึกษา ห้องพักภายในบ้าน เกสต์เฮาส์ ที่พักแรมเยาวชน ที่พักชั่วคราว เป็นต้น

■ การขายอาหารและเครื่องดื่มที่จัดเตรียมไว้พร้อมที่จะบริโภคได้ทันทีในสถานที่ต่าง ๆ เช่น ภัตตาคาร คาเฟ่ สถานที่บริการขายอาหารกลางวัน และร้านขายเครื่องดื่ม เป็นต้น

5) กิจกรรมด้านอสังหาริมทรัพย์ ได้แก่

■ การซื้อ การขาย การให้เช่า และการดำเนินการเกี่ยวกับอสังหาริมทรัพย์ที่เป็นเจ้าของหรือเช่าจากผู้อื่น เช่น อาคารห้องชุดและที่อยู่อาศัย อาคารซึ่งไม่ใช่ที่อยู่อาศัย การพัฒนาและการจัดสรรอสังหาริมทรัพย์ เป็นต้น รวมทั้งการพัฒนาและการขายที่ดินและสุสาน การดำเนินการเกี่ยวกับห้องชุดและที่อยู่อาศัยเคลื่อนที่ได้

■ การซื้อ การขาย การให้เช่า การจัดการและการประเมินราคาอสังหาริมทรัพย์ โดยได้รับค่าธรรมเนียมตอบแทนหรือโดยการทำสัญญา

6) กิจกรรมด้านคอมพิวเตอร์และกิจกรรมที่เกี่ยวข้อง ได้แก่

■ การให้คำปรึกษาเกี่ยวกับชนิดและลักษณะการใช้งานของฮาร์ดแวร์ที่มีหรือไม่มีซอฟต์แวร์ ระบบงานประยุกต์

■ การให้คำปรึกษาเกี่ยวกับการวิเคราะห์ความต้องการและปัญหาของผู้ใช้ และวิธีการแก้ไขปัญหาที่ดีที่สุด

■ กิจกรรมที่เกี่ยวกับการวิเคราะห์ การออกแบบ และการเขียนโปรแกรมของระบบงานที่พร้อมจะใช้งานได้ โดยทั่วไปเป็นการวิเคราะห์ความต้องการและปัญหาของผู้ใช้ การให้คำปรึกษา วิธีการแก้ปัญหาที่ประหยัดที่สุด พร้อมทั้งจัดสร้างซอฟต์แวร์ที่จำเป็นต้องใช้ เพื่อให้เกิดผลสัมฤทธิ์ตามแนวทางการแก้ปัญหานั้น รวมทั้งการเขียนโปรแกรมตามความต้องการของผู้ใช้

■ กิจกรรมที่เกี่ยวข้องกับการพัฒนา การผลิต การจัดหา และจัดทำเอกสารประกอบการใช้ซอฟต์แวร์ ซึ่งเขียนขึ้นตามความต้องการของผู้ใช้เฉพาะรายและเป็นคำสั่งง่าย ๆ และซอฟต์แวร์สำเร็จรูป

■ การประมวลผลหรือการจัดทำตารางประมวลผลข้อมูลทุกชนิด ซึ่งประกอบด้วย การประมวลผลและการเตรียมรายงานที่สมบูรณ์จากข้อมูลของลูกค้า ซึ่งรวมถึงงานเฉพาะทาง เช่น การบันทึกข้อมูลหรือการเตรียมข้อมูลด้วยวิธีอื่น การแปลงข้อมูล เช่น จากบัตรไปเป็นเทป การรู้จำอักขระจากภาพ (optical character recognition) เป็นต้น ซึ่งอาจจะดำเนินการโดยการให้บริการโดยตรงหรือโดยผ่านระบบเครือข่ายโดยการใช้โปรแกรมของลูกค้าหรือโปรแกรมที่มีกรรมสิทธิ์เฉพาะ รวมทั้งการจัดการบริการรายชั่วโมงหรือการแบ่งกันใช้เวลา (time-share) การจัดการและการดำเนินการที่เกี่ยวกับสิ่งอำนวยความสะดวกในการประมวลผลข้อมูลในขั้นตอนที่ต่อเนื่อง

7) การให้เช่าเครื่องจักรและเครื่องอุปกรณ์โดยไม่มีผู้ควบคุม การวิจัยและการพัฒนา และกิจกรรมด้านธุรกิจอื่น ๆ ได้แก่

■ การให้เช่าเครื่องอุปกรณ์การขนส่ง เครื่องจักร และเครื่องอุปกรณ์อื่น ๆ ของใช้ส่วนบุคคลและของใช้ในครัวเรือน

- การวิจัยและการพัฒนา การทดลองทางด้านวิทยาศาสตร์ธรรมชาติ วิศวกรรม สังคมศาสตร์ และมนุษยศาสตร์

- กิจกรรมด้านกฎหมาย การบัญชี การทำบัญชีและการตรวจสอบบัญชี การให้คำปรึกษาด้านภาษี การวิจัยตลาดและการสำรวจความคิดเห็นของประชาชน และการให้คำปรึกษาทางธุรกิจและการจัดการ

- กิจกรรมด้านสถาปัตยกรรม วิศวกรรม และเทคนิคอื่น ๆ

- การโฆษณา

8) กิจกรรมนันทนาการและการบริการอื่น ๆ ได้แก่

- กิจกรรมด้านภาพยนตร์ วิทยุ โทรทัศน์ และการบันเทิงอื่น ๆ

- กิจกรรมของสำนักข่าว

- กิจกรรมห้องสมุด หอจดหมายเหตุ พิพิธภัณฑ์สถาน และกิจกรรมทางวัฒนธรรมอื่น ๆ

- กิจกรรมการกีฬาและนันทนาการอื่น ๆ

- กิจกรรมด้านการบริการอื่น ๆ เช่น การบริการซักรีดและซักแห้งผลิตภัณฑ์สิ่งทอและขนสัตว์ การแต่งผมและการเสริมสวยอื่น ๆ การทำศพและกิจกรรมที่เกี่ยวข้อง เป็นต้น

9) การผลิต

หมายถึง การเปลี่ยนแปลงวัตถุหรือส่วนประกอบของวัตถุในทางกายภาพหรือทางเคมีให้เป็นผลิตภัณฑ์ชนิดใหม่ โดยไม่คำนึงถึงว่างานนั้นทำด้วยเครื่องจักรหรือมือ ทำในโรงงาน ทำในเคหะสถาน หรือผลิตภัณฑ์นั้นจะนำมาขายส่งหรือขายปลีกก็ตาม การประกอบชิ้นส่วนของผลิตภัณฑ์ที่ผลิตขึ้น การดัดแปลงสินค้ารวมทั้งการปรับปรุงใหม่หรือการสร้างขึ้นใหม่

10) การก่อสร้าง

หมายถึง กิจกรรมทางเศรษฐกิจที่เกี่ยวข้องกับการก่อสร้างใหม่ การต่อเติม การดัดแปลง การซ่อมแซม และการรื้อทำลายอาคารหรือสิ่งก่อสร้างด้านวิศวกรรม เช่น ถนน สะพาน เขื่อน อุโมงค์ เป็นต้น

อุตสาหกรรมการก่อสร้าง ประกอบด้วยสถานประกอบการที่ดำเนินกิจการ ดังต่อไปนี้

- การเตรียมสถานที่ก่อสร้าง เช่น การรื้อถอน ทำลายอาคารเก่า การถมดิน เป็นต้น

- การก่อสร้างอาคาร งานวิศวกรรมโยธา เช่น ทางหลวง ถนน สะพาน อุโมงค์ เป็นต้น ซึ่งหมายรวมทั้งการก่อสร้างใหม่ การต่อเติม ดัดแปลง และซ่อมแซมด้วย

- การติดตั้งภายในอาคาร เช่น การวางท่อ การติดตั้งระบบเครื่องปรับอากาศ ระบบสัญญาณเตือนภัย บันไดเลื่อน เป็นต้น

- การสร้างอาคารให้สมบูรณ์ เช่น การติดตั้งกระจก การฉาบปูน การทาสีและตกแต่งอาคาร การติดผนังและปูพื้นด้วยวัสดุต่าง ๆ การขัดพื้น เป็นต้น

- การให้เช่าเครื่องอุปกรณ์ที่ใช้ในงานก่อสร้างหรือการรื้อถอนโดยมีผู้ควบคุม เช่น การให้เช่ารถเครนพร้อมคนขับ เป็นต้น

11) การขนส่งทางบก การเก็บสินค้าและสถานที่เก็บสินค้า ตัวแทนธุรกิจการท่องเที่ยว และการโทรคมนาคม ได้แก่

- การขนส่งผู้โดยสารทางบกอื่น ๆ ที่มีตารางเวลาและที่ไม่มีตารางเวลา รวมถึง การขนส่งสินค้าทางถนน

- การดำเนินการเกี่ยวกับสิ่งอำนวยความสะดวกในการเก็บสินค้าทุกชนิด เช่น เครื่องยนต์ เคนสายพาน สำหรับยกขั้วพีชขึ้นไปเก็บในถัง คลังสินค้า ห้องเย็น ฯลฯ
- สถานที่เก็บสินค้าประเภทเฟอร์นิเจอร์ รถยนต์ ไม้ซุง ก๊าซ และน้ำมัน สารเคมี สิ่งทอ อาหาร และผลิตภัณฑ์ทางการเกษตร ฯลฯ ทั้งนี้รวมถึงการเก็บสินค้าในเขตการค้าระหว่างประเทศด้วย
- กิจกรรมของตัวแทนธุรกิจการท่องเที่ยวและผู้จัดนำเที่ยว รวมทั้งกิจกรรมบริการนักท่องเที่ยว
- การติดต่อสื่อสารโดยการส่งสัญญาณเสียง ภาพ ข้อมูล หรือข่าวสารทางสายเคเบิล การกระจายเสียง การถ่ายทอดคลื่นวิทยุ/โทรทัศน์ หรือถ่ายทอดทางดาวเทียม รวมทั้งการติดต่อสื่อสารทางโทรศัพท์ โทรเลข โทรสารและเทเล็กซ์ อินเทอร์เน็ต (Internet) รวมถึงการบำรุงรักษาระบบเครือข่ายของการสื่อสารด้วย

12) กิจกรรมด้านโรงพยาบาล

- กิจกรรมของโรงพยาบาลทั่วไปและโรงพยาบาลเฉพาะโรค สถานพักฟื้นสำหรับผู้ป่วยศูนย์ป้องกันโรค โรงพยาบาลโรคจิต ศูนย์ฟื้นฟู (ที่มีการรักษาทางการแพทย์) สถานพยาบาลโรคเรื้อน
- กิจกรรมของศูนย์ทันตกรรม และสถาบันด้านสุขภาพอื่นๆ ซึ่งมีสิ่งอำนวยความสะดวกด้านที่พัก รวมทั้งกิจกรรมของโรงพยาบาลในฐานะที่พักทหารและในเรือนจำ
- กิจกรรมที่ให้บริการสำหรับผู้ป่วยในเป็นส่วนใหญ่ และทำการรักษาภายใต้คำแนะนำของแพทย์ ซึ่งประกอบด้วยการบริการของคณะแพทย์และผู้ช่วยแพทย์ สิ่งอำนวยความสะดวกในห้องปฏิบัติการและทางด้านเทคนิค รวมทั้งการบริการทางด้านรังสีวิทยาและสัตววิทยา สิ่งอำนวยความสะดวกด้านอาหารและด้านอื่น ๆ ของโรงพยาบาล เช่น การบริการด้านห้องฉุกเฉิน

1.6.3 รูปแบบการจัดตั้งตามกฎหมาย

1) ส่วนบุคคล

หมายถึง สถานประกอบการที่มีเจ้าของเป็นบุคคลธรรมดาคนเดียวหรือหลายคนรวมกัน และให้หมายรวมถึงห้างหุ้นส่วนสามัญที่ไม่จดทะเบียนเป็นนิติบุคคลด้วย

2) ห้างหุ้นส่วนจำกัด ห้างหุ้นส่วนสามัญนิติบุคคล

หมายถึง สถานประกอบการที่จัดตั้งขึ้นโดยคณะบุคคลตั้งแต่ 2 คนขึ้นไป รวมทุนกันเพื่อประกอบกิจการและรับผิดชอบร่วมกัน โดยจดทะเบียนถูกต้องตามกฎหมาย

3) บริษัทจำกัด บริษัทจำกัด (มหาชน)

- บริษัทจำกัด หมายถึง สถานประกอบการที่จัดตั้งขึ้นโดยผู้ริเริ่มคณะหนึ่งและได้จดทะเบียนถูกต้องตามกฎหมาย โดยมีผู้ริเริ่มดำเนินการอย่างน้อย 7 คน ขึ้นไป

- บริษัทจำกัด (มหาชน) หมายถึง สถานประกอบการที่จัดตั้งขึ้นโดยการจดทะเบียนจัดตั้งบริษัท การควบบริษัท หรือการแปรสภาพบริษัท และวัตถุประสงค์ที่จะขายหุ้นต่อประชาชน โดยมีผู้ริเริ่มดำเนินการตั้งแต่ 15 คนขึ้นไป

4) ส่วนราชการ รัฐวิสาหกิจ

หมายถึง สถานประกอบการที่รัฐบาลเป็นเจ้าของหรือมีทุนอยู่ด้วยไม่น้อยกว่าร้อยละ 50 ของทุนทั้งหมด รวมถึงสถานประกอบการที่ดำเนินการโดยรัฐบาลด้วย

5) สหกรณ์

หมายถึง สถานประกอบการที่จัดตั้งขึ้นในรูปของสหกรณ์ โดยจดทะเบียนถูกต้องตามกฎหมายว่าด้วยสหกรณ์ โดยมีผู้ก่อตั้งไม่น้อยกว่า 10 คน

6) อื่น ๆ

หมายถึง สถานประกอบการที่จัดตั้งในรูปแบบอื่น ๆ นอกจากที่กล่าวข้างต้น เช่น มูลนิธิ สโมสร สมาคม กลุ่มแม่บ้าน ชมรมต่าง ๆ ร้านค้าสาธิต เป็นต้น

1.6.4 รูปแบบการจัดตั้งทางเศรษฐกิจ

1) สำนักงานแห่งเดียว

หมายถึง สถานประกอบการที่ไม่มีหน่วยงานย่อยหรือสาขาอื่นใด และไม่เป็นหน่วยงานย่อยหรือสาขาของสถานประกอบการอื่น

2) สำนักงานใหญ่

หมายถึง สถานประกอบการที่เป็นเจ้าของและควบคุมกิจการของสถานประกอบการอื่นที่เป็นสำนักงานสาขาหรือหน่วยงานย่อย

3) สำนักงานสาขา

หมายถึง สถานประกอบการที่เป็นสาขาหรือหน่วยงานย่อยของสถานประกอบการอื่นที่เป็นสำนักงานใหญ่

1.6.5 คนทำงาน

หมายถึง คนที่ทำงานในสถานประกอบการทั้งที่ได้รับเงินเดือนและไม่ได้รับเงินเดือนที่สถานประกอบการมีอยู่ตามปกติ รวมทั้งผู้ที่ปกติทำงานอยู่ในสถานประกอบการแห่งนี้ แต่ในวันดังกล่าวไม่ได้มาทำงานเนื่องจากเจ็บป่วย ลาหยุด พักผ่อน โดยได้รับค่าจ้าง/เงินเดือน ไม่รวมคนทำงานที่ลางานเป็นระยะเวลานาน เช่น ลาไปรับราชการทหาร เป็นต้น

คนทำงานประกอบด้วย

1) **เจ้าของกิจการ/หุ้นส่วน** หรือสมาชิกในครอบครัวที่ทำงานให้กับสถานประกอบการ ผู้ที่มาฝึกงานหรือผู้ปฏิบัติงานในสถานประกอบการ ซึ่งมีจำนวนชั่วโมงทำงานไม่ต่ำกว่าสัปดาห์ละ 20 ชั่วโมง โดยเจ้าของหรือผู้ประกอบการอาจให้เงิน อาหาร เครื่องนุ่งห่ม หรือช่วยเหลือเกื้อกูลอย่างอื่น ๆ แต่ไม่ต้องรับผิดชอบในเรื่องการจ่ายค่าแรงให้ตามกฎหมาย

2) **ลูกจ้าง** ได้แก่ ผู้ที่ปฏิบัติงานให้กับสถานประกอบการ โดยได้รับเงินเดือนหรือค่าจ้างเป็นประจำ ตั้งแต่ระดับบริหาร นักวิชาการ เสมียน พนักงานต่าง ๆ เช่น ผู้จัดการ ผู้อำนวยการ ผู้ปฏิบัติงานในห้องทดลอง พนักงานขาย และลูกจ้างที่ทำงานในกรรมวิธีการผลิต เป็นต้น ค่าจ้างที่ได้รับอาจเป็นรายปี รายสัปดาห์ รายวัน รายชั่วโมง หรือรายชิ้น ก็ได้ นอกจากนี้ยังรวมถึงผู้ที่สถานประกอบการส่งไปประจำที่สถานประกอบการอื่นด้วย เช่น พนักงานรักษาความปลอดภัย คนทำความสะอาด พนักงานขายตามห้างสรรพสินค้า เป็นต้น

คนทำงานไม่รวมคนที่รับงานจากโรงงานไปทำงานที่บ้านแล้วนำมาส่งโรงงาน โดยไม่ได้ลงทุนซื้อวัสดุอุปกรณ์ หรือออกค่าใช้จ่ายใด ๆ และไม่รวมคนที่สถานประกอบการจ้างมาทำงานเฉพาะอย่างเป็นครั้งคราว เช่น กรรมกรที่จ้างมาขนของ และพนักงานเดินตลาดหรือตัวแทนขายที่ไม่มีเงินเดือนประจำ

1.7 วิธีการเก็บรวบรวมข้อมูล

การเก็บรวบรวมข้อมูลใช้วิธีส่งเจ้าหน้าที่ ซึ่งเป็นข้าราชการและพนักงานของสำนักงานสถิติแห่งชาติออกไปทำการสัมภาษณ์ เจ้าของ ผู้ประกอบการ หรือผู้ที่ได้รับมอบหมายให้ตอบข้อมูล โดยดำเนินการดังนี้

1.7.1 ชั้นการเก็บรวบรวมข้อมูลพื้นฐาน

- 1) นอกเขตเทศบาลทั่วประเทศ ระหว่างเดือนเมษายน - พฤษภาคม 2549
- 2) กรุงเทพมหานคร เมืองพัทยา และเขตเทศบาล ระหว่างเดือนพฤศจิกายน 2549 - มีนาคม 2550

1.7.2 ชั้นการเก็บรวบรวมข้อมูลรายละเอียด ระหว่างเดือนกรกฎาคม - สิงหาคม 2550

1.8 การประมวลผลข้อมูล

การประมวลผลข้อมูลพื้นฐานทุกขั้นตอน และการจัดทำรายงานผลระดับจังหวัด ดำเนินการที่สำนักงานสถิติจังหวัด โดยสำนักงานสถิติแห่งชาติในส่วนกลางให้การสนับสนุนทางด้านวิชาการ เช่น การจัดทำโปรแกรมสำหรับการบันทึกข้อมูลและประมวลผลข้อมูล และการจัดทำต้นแบบตารางเสนอผลและรายงานผล เป็นต้น สำหรับข้อมูลพื้นฐานระดับภาคและทั่วประเทศรวมทั้งข้อมูลรายละเอียดเกี่ยวกับการดำเนินกิจการของสถานประกอบการทำการประมวลผลและจัดทำรายงานที่สำนักงานสถิติแห่งชาติในส่วนกลาง

1.9 การเสนอผลและจัดทำรายงานผล

การจัดทำรายงานผลสำมะโนอุตสาหกรรม พ.ศ. 2550 (ข้อมูลพื้นฐาน : ในเขตเทศบาล) มีดังนี้

- 1) รายงานผลเบื้องต้นจำนวน 7 ฉบับ ได้แก่ รายงานผลเบื้องต้นของกรุงเทพมหานคร
ปริมณฑล ภาคกลาง ภาคเหนือ ภาคตะวันออกเฉียงเหนือ ภาคใต้และทั่วราชอาณาจักร
- 2) รายงานผลระดับจังหวัด จำนวน 76 ฉบับ
- 3) รายงานผลระดับภาคและทั่วราชอาณาจักร จำนวน 6 ฉบับ ได้แก่ รายงานผลของปริมณฑล
ภาคกลาง ภาคเหนือ ภาคตะวันออกเฉียงเหนือ ภาคใต้ และทั่วราชอาณาจักร

บทที่ 2

สรุปข้อมูลที่สำคัญ

2.1 จำนวนสถานประกอบการ

ผลจากการสำรวจข้อมูลโครงการสำมะโนอุตสาหกรรม พ.ศ. 2550 พบว่า สถานประกอบการที่อยู่ในเขตเทศบาลของจังหวัดชัยนาท มีจำนวนทั้งสิ้น 2,740 สถานประกอบการ ส่วนใหญ่เป็นสถานประกอบการที่อยู่ในอำเภอเมืองชัยนาท โดยมีจำนวนสถานประกอบการทั้งสิ้น 1,022 สถานประกอบการ คิดเป็นร้อยละ 37.3 รองลงมาคือ อำเภอหันคา ซึ่งมีจำนวนสถานประกอบการ 548 สถานประกอบการ คิดเป็นร้อยละ 20.0 อำเภอมโนรมย์ มีจำนวนสถานประกอบการ 440 สถานประกอบการ คิดเป็นร้อยละ 16.0 อำเภอวัดสิงห์ มีจำนวนสถานประกอบการ 298 สถานประกอบการ คิดเป็นร้อยละ 10.9 อำเภอสรรคบุรี และอำเภอสรรพยา มีจำนวนสถานประกอบการ 227 สถานประกอบการ และ 205 สถานประกอบการ คิดเป็นร้อยละ 8.3 และร้อยละ 7.5 ตามลำดับ

ตาราง ก จำนวนและร้อยละของสถานประกอบการ จำแนกตามอำเภอ

อำเภอ	จำนวน	ร้อยละ
รวม	2,740	100.0
อำเภอเมืองชัยนาท	1,022	37.3
อำเภอมโนรมย์	440	16.0
อำเภอวัดสิงห์	298	10.9
อำเภอสรรพยา	205	7.5
อำเภอสรรคบุรี	227	8.3
อำเภอหันคา	548	20.0

2.2 กิจกรรมทางเศรษฐกิจ

ผลการสำรวจข้อมูลโครงการสำมะโนอุตสาหกรรม พ.ศ.2550 (ในเขตเทศบาล) ของจังหวัดชัยนาท พบว่า สถานประกอบการจำแนกตามกิจกรรมทางเศรษฐกิจ ส่วนใหญ่เป็นกิจกรรมการขายปลีก ยกเว้นยานยนต์ และรถจักรยานยนต์ รวมทั้งการซ่อมแซมของใช้ส่วนบุคคล และของใช้ในครัวเรือน มีจำนวน 1,215 สถานประกอบการ คิดเป็นร้อยละ 44.3 รองลงมา คือ กิจกรรมทางเศรษฐกิจด้านนันทนาการและบริการอื่น ๆ 360 สถานประกอบการ คิดเป็นร้อยละ 13.1 กิจกรรมการขาย การบำรุงรักษา และการซ่อมแซมยานยนต์และรถจักรยานยนต์ รวมทั้งการขายปลีกน้ำมันเชื้อเพลิงรถยนต์ และกิจกรรมโรงแรมและภัตตาคาร มีจำนวน 270 สถานประกอบการ เท่ากัน คิดเป็นร้อยละ 9.9 กิจกรรมการผลิต มีจำนวน 260 สถานประกอบการ คิดเป็นร้อยละ 9.5 กิจกรรมการให้เช่าเครื่องจักรและเครื่องอุปกรณ์ โดยไม่มีผู้ควบคุม การวิจัยและพัฒนา และกิจกรรมด้านธุรกิจอื่น ๆ มีจำนวน 143 สถานประกอบการ คิดเป็นร้อยละ 5.2 กิจกรรมการขายส่ง และการค้าเพื่อค่านายหน้ายกเว้นยานยนต์และรถจักรยานยนต์ มีจำนวน 79 สถานประกอบการ คิดเป็นร้อยละ 2.9 กิจกรรมการขนส่งทางบก สถานที่เก็บสินค้า ตัวแทนธุรกิจการท่องเที่ยว และการโทรคมนาคม มีจำนวน 59 สถานประกอบการ คิดเป็นร้อยละ 2.1 และกิจกรรมทางเศรษฐกิจอื่น ๆ อีก จำนวน 84 สถานประกอบการ คิดเป็นร้อยละ 3.1

ตาราง ข จำนวนและร้อยละของสถานประกอบการ จำแนกตามกิจกรรมทางเศรษฐกิจ

กิจกรรมทางเศรษฐกิจ	จำนวน	ร้อยละ
รวม	2,740	100.0
□ การขาย การบำรุงรักษา และการซ่อมแซมยานยนต์และรถจักรยานยนต์ รวมทั้งการขายปลีกน้ำมันเชื้อเพลิงรถยนต์	270	9.9
□ การขายส่งและการค้าเพื่อค่านายหน้า ยกเว้นยานยนต์และรถจักรยานยนต์	79	2.9
□ การขายปลีก ยกเว้นยานยนต์และรถจักรยานยนต์ รวมทั้งการซ่อมแซมของใช้ส่วนบุคคลและของใช้ในครัวเรือน	1,215	44.3
□ โรงแรมและภัตตาคาร	270	9.9
□ กิจกรรมด้านอสังหาริมทรัพย์	51	1.9
□ กิจกรรมด้านคอมพิวเตอร์และกิจกรรมที่เกี่ยวข้อง	13	0.5
□ การให้เช่าเครื่องจักรและเครื่องอุปกรณ์ โดยไม่มีผู้ควบคุม การวิจัยและการพัฒนา และกิจกรรมด้านธุรกิจอื่น ๆ	143	5.2
□ กิจกรรมนันทนาการและบริการอื่น ๆ	360	13.1
□ การผลิต	260	9.5
□ การก่อสร้าง	17	0.6
□ การขนส่งทางบก สถานที่เก็บสินค้า ตัวแทนธุรกิจการท่องเที่ยว และการโทรคมนาคม	59	2.1
□ กิจกรรมด้านโรงพยาบาล	3	0.1

ตาราง ค จำนวนและร้อยละของสถานประกอบการ จำแนกตามกิจกรรมทางเศรษฐกิจ
และขนาดของสถานประกอบการ

กิจกรรมทางเศรษฐกิจ	รวม	ขนาดของสถานประกอบการ (จำนวนคนทำงาน)		
		1 – 50 คน	51 –200 คน	มากกว่า 200 คน
รวม	2,740	2,731	7	2
	(100.0)	(99.7)	(0.2)	(0.1)
□ การขาย การบำรุงรักษา และการซ่อมแซมยานยนต์และรถจักรยานยนต์ รวมทั้งการขายปลีกน้ำมันเชื้อเพลิงรถยนต์	270	270	-	-
	(100.0)	(100.0)	-	-
□ การขายส่งและการค้าเพื่อค่านายหน้า ยกเว้นยานยนต์และรถจักรยานยนต์	79	79	-	-
	(100.0)	(100.0)	-	-
□ การขายปลีก ยกเว้นยานยนต์และรถจักรยานยนต์ รวมทั้งการซ่อมแซม ของใช้ส่วนบุคคลและของใช้ในครัวเรือน	1,215	1,213	1	1
	(100.0)	(99.8)	(0.1)	(0.1)
□ โรงแรมและภัตตาคาร	270	269	1	-
	(100.0)	(99.6)	(0.4)	-
□ กิจกรรมด้านอสังหาริมทรัพย์	51	51	-	-
	(100.0)	(100.0)	-	-
□ กิจกรรมด้านคอมพิวเตอร์และกิจกรรมที่เกี่ยวข้อง	13	13	-	-
	(100.0)	(100.0)	-	-
□ การให้เช่าเครื่องจักรและเครื่องอุปกรณ์โดยไม่มีผู้ควบคุม การวิจัยและ การพัฒนา และกิจกรรมด้านธุรกิจอื่น ๆ	143	143	-	-
	(100.0)	(100.0)	-	--
□ กิจกรรมนันทนาการและการบริการอื่น ๆ	360	359	1	-
	(100.0)	(99.7)	(0.3)	-
□ การผลิต	260	259	1	-
	(100.0)	(99.6)	(0.4)	-
□ การก่อสร้าง	17	17	-	-
	(100.0)	(100.0)	-	-
□ การขนส่งทางบก สถานที่เก็บสินค้า ตัวแทนธุรกิจการท่องเที่ยว และการโทรคมนาคม	59	58	1	-
	(100.0)	(98.3)	(1.7)	-
□ กิจกรรมด้านโรงพยาบาล	3	-	2	1
	(100.0)	-	(66.7)	(33.3)

เมื่อพิจารณากิจกรรมทางเศรษฐกิจ จำแนกตามขนาดของสถานประกอบการ พบว่า กิจกรรมทางเศรษฐกิจของจังหวัดชัยนาท ส่วนใหญ่เป็นสถานประกอบการที่มีขนาดย่อม คือ จำนวนคนทำงาน 1 - 50 คน มีจำนวนถึง 2,731 สถานประกอบการ หรือคิดเป็นร้อยละ 99.7 สถานประกอบการขนาดกลาง จำนวนคนทำงาน 51 - 200 คน มีจำนวนคน 7 สถานประกอบการ คิดเป็นร้อยละ 0.25 สถานประกอบการขนาดใหญ่ จำนวนคนทำงานมากกว่า 200 คน มีจำนวน 2 สถานประกอบการ คิดเป็นร้อยละ 0.1 เท่านั้น

2.3 ขนาดของสถานประกอบการ

ผลจากการสำรวจข้อมูลสำมะโนอุตสาหกรรม พ.ศ. 2550 จังหวัดชัยนาท (ในเขตเทศบาล) พบว่า ส่วนใหญ่เป็นสถานประกอบการที่มีขนาดคนทำงาน 1 - 5 คน มีจำนวน 2,565 สถานประกอบการ คิดเป็นร้อยละ 93.6 รองลงมา คือ สถานประกอบการที่มีขนาดคนทำงาน 6 - 10 คน มีจำนวน 103 สถานประกอบการ คิดเป็นร้อยละ 3.7 สถานประกอบการที่มีขนาดคนทำงาน 11 - 15 คน จำนวน 36 สถานประกอบการ คิดเป็นร้อยละ 1.3 สถานประกอบการที่มีขนาดคนทำงาน 16 - 20 คน มีจำนวน 10 สถานประกอบการ คิดเป็นร้อยละ 0.4 สถานประกอบการที่มีขนาดคนทำงาน 21 - 25 คน มีจำนวน 8 สถานประกอบการ คิดเป็นร้อยละ 0.3 สถานประกอบการที่มีขนาดคนทำงาน 31- 50 คน มีจำนวน 7 สถานประกอบการ คิดเป็นร้อยละ 0.2 สถานประกอบการที่มีขนาดคนทำงาน 26 - 30 คน มีจำนวน 2 สถานประกอบการ คิดเป็นร้อยละ 0.1 และสถานประกอบการที่มีขนาดคนทำงานมากกว่า 50 คน มีจำนวน 9 สถานประกอบการ คิดเป็นร้อยละ 0.4

2.4 รูปแบบการจัดตั้งตามกฎหมาย

สถานประกอบการในเขตเทศบาลของจังหวัดชัยนาท ส่วนใหญ่มีรูปแบบการจัดตั้งตามกฎหมายเป็นรูปแบบส่วนบุคคล จำนวน 2,615 สถานประกอบการ คิดเป็นร้อยละ 95.5 รองลงมา คือ บริษัทจำกัด บริษัทจำกัด (มหาชน) จำนวน 55 สถานประกอบการ คิดเป็นร้อยละ 2.0 รูปแบบการจัดตั้งตามกฎหมายเป็นห้างหุ้นส่วนจำกัด ห้างหุ้นส่วนสามัญนิติบุคคล จำนวน 50 สถานประกอบการ คิดเป็นร้อยละ 1.8 รูปแบบการจัดตั้งตามกฎหมายเป็นสหกรณ์และส่วนราชการ รัฐวิสาหกิจ จำนวน 9 สถานประกอบการ และ 5 สถานประกอบการ คิดเป็นร้อยละ 0.3 และร้อยละ 0.2 ตามลำดับ และรูปแบบการจัดตั้งแบบอื่น ๆ อีกจำนวน 6 สถานประกอบการ คิดเป็นร้อยละ 0.2

2.5 รูปแบบการจัดตั้งทางเศรษฐกิจ

จากการสำรวจรูปแบบการจัดตั้งทางเศรษฐกิจของสถานประกอบการในเขตเทศบาลของจังหวัด ชัยนาท พบว่า รูปแบบการจัดตั้งทางเศรษฐกิจส่วนใหญ่เป็นสำนักงานแห่งเดียว มีจำนวน 2,683 สถานประกอบการ คิดเป็นร้อยละ 98.0 รองลงมา เป็นรูปแบบการจัดตั้งทางเศรษฐกิจ สำนักงานสาขา มีจำนวน 48 สถานประกอบการ คิดเป็นร้อยละ 1.7 ส่วนรูปแบบการจัดตั้งทางเศรษฐกิจ สำนักงานใหญ่ มีเพียง 9 สถานประกอบการ คิดเป็นร้อยละ 0.3 เท่านั้น

ตาราง ง จำนวนและร้อยละของสถานประกอบการ จำแนกตามลักษณะของสถานประกอบการ

ลักษณะของสถานประกอบการ	จำนวน	ร้อยละ
รวม	2,740	100.0
ขนาดของสถานประกอบการ (จำนวนคนทำงาน)		
1 – 5 คน	2,565	93.6
6 – 10 คน	103	3.7
11 – 15 คน	36	1.3
16 – 20 คน	10	0.4
21 – 25 คน	8	0.3
26 – 30 คน	2	0.1
31 – 50 คน	7	0.2
51 – 100 คน	5	0.2
101 – 200 คน	2	0.1
มากกว่า 200 คน	2	0.1
รูปแบบการจัดตั้งตามกฎหมาย		
ส่วนบุคคล	2,615	95.5
ห้างหุ้นส่วนจำกัด ห้างหุ้นส่วนสามัญนิติบุคคล	50	1.8
บริษัทจำกัด บริษัทจำกัด (มหาชน)	55	2.0
ส่วนราชการ รัฐวิสาหกิจ	5	0.2
สหกรณ์	9	0.3
อื่น ๆ	6	0.2
รูปแบบการจัดตั้งทางเศรษฐกิจ		
สำนักงานแห่งเดียว	2,683	98.0
สำนักงานใหญ่	9	0.3
สำนักงานสาขา	48	1.7

2.6 คนทำงานและลูกจ้าง

1) จำนวนคนทำงาน

จากการสำรวจสถานประกอบการของจังหวัดชัยนาท พบว่า สถานประกอบการที่มีขนาดคนทำงาน 1 - 15 คน มีคนทำงานมากที่สุด เป็นจำนวน 5,869 คน คิดเป็นร้อยละ 71.7 รองลงมา คือ สถานประกอบการที่มีขนาดคนทำงานมากกว่า 200 คน มีจำนวน 1,083 คน คิดเป็นร้อยละ 13.2 สถานประกอบการที่มีขนาดคนทำงาน 51 - 200 คน มีจำนวนทำงาน 570 คน คิดเป็นร้อยละ 7.0 สถานประกอบการที่มีขนาดคนทำงาน 16 - 25 คน มีจำนวนคนทำงาน 362 คน คิดเป็นร้อยละ 4.4 สถานประกอบการที่มีขนาดคนทำงาน 31 - 50 คน มีจำนวน 247 คน คิดเป็นร้อยละ 3.0 และสถานประกอบการที่มีขนาดคนงาน 26 - 30 คน มีจำนวนคนทำงาน 55 คน คิดเป็นร้อยละ 0.7

ส่วนกิจกรรมทางเศรษฐกิจส่วนใหญ่เป็นกิจกรรมการขายปลีกยกเว้นยานยนต์ ฯ มีคนทำงาน 2,985 คน คิดเป็นร้อยละ 36.5 กิจกรรมด้านโรงพยาบาล จำนวนคนทำงาน 1,024 คน คิดเป็นร้อยละ 12.5 การขายการบำรุงรักษา ฯ จำนวนคนทำงาน 850 คน คิดเป็นร้อยละ 10.4 กิจกรรมด้านโรงแรมและภัตตาคาร จำนวนคนทำงาน 809 คน คิดเป็นร้อยละ 9.9 กิจกรรมการผลิต จำนวนคนทำงาน 735 คน คิดเป็นร้อยละ 9.0 กิจกรรมนันทนาการและบริการอื่น ๆ จำนวนคนทำงาน 656 คน คิดเป็นร้อยละ 8.0 กิจกรรมการให้เช่าเครื่องจักร ฯ จำนวนคนทำงาน 353 คน คิดเป็นร้อยละ 4.3 กิจกรรมการขายส่งและการค้าเพื่อค่านายหน้า ฯ จำนวนคนทำงาน 314 คน คิดเป็นร้อยละ 3.8 และกิจกรรมอื่น ๆ อีก 460 คน คิดเป็นร้อยละ 5.6

2) จำนวนลูกจ้าง

จากการสำรวจสถานประกอบการของจังหวัดชัยนาท พบว่า สถานประกอบการที่มีขนาดคนทำงาน 1 - 15 คน ซึ่งเป็นอุตสาหกรรมขนาดย่อม มีจำนวนลูกจ้างมากที่สุด เป็นจำนวน 1,691 คน คิดเป็นร้อยละ 42.8 รองลงมา คือ สถานประกอบการที่มีขนาดคนทำงาน มากกว่า 200 คน มีจำนวนลูกจ้าง 1,083 คน คิดเป็นร้อยละ 27.4 สถานประกอบการที่มีขนาดคนทำงาน 51 - 200 คน มีจำนวนลูกจ้าง 557 คน คิดเป็นร้อยละ 14.1 สถานประกอบการที่มีขนาดคนทำงาน 16 - 25 คน มีจำนวนลูกจ้าง 333 คน คิดเป็นร้อยละ 8.4 สถานประกอบการที่มีขนาดคนทำงาน 31 - 50 คน มีจำนวนลูกจ้าง 238 คน คิดเป็นร้อยละ 6.0 และสถานประกอบการที่มีขนาดคนทำงาน 26 - 30 คน มีจำนวนลูกจ้าง 50 คน คิดเป็นร้อยละ 1.3

เมื่อพิจารณากิจกรรมทางเศรษฐกิจ พบว่า จำนวนลูกจ้างมากที่สุด อยู่ในกิจกรรมการขายปลีกยกเว้นยานยนต์และรถจักรยานยนต์รวมทั้งการซ่อมแซม ฯ และกิจกรรมด้านโรงพยาบาล โดยมีจำนวนลูกจ้าง 1,030 คน และ 1,024 คน คิดเป็นร้อยละ 26.0 และ 25.9 ตามลำดับ รองลงมา คือ กิจกรรมการขาย การบำรุงรักษา และการซ่อมแซมยานยนต์และรถจักรยานยนต์ ฯ มีจำนวนลูกจ้าง 454 คน คิดเป็นร้อยละ 11.5 กิจกรรมโรงแรมและภัตตาคาร มีจำนวนลูกจ้าง 323 คน คิดเป็นร้อยละ 8.2 กิจกรรมการผลิต มีจำนวนลูกจ้าง 294 คน คิดเป็นร้อยละ 7.4 กิจกรรมนันทนาการและการบริการอื่น ๆ มีจำนวนลูกจ้าง 197 คน คิดเป็นร้อยละ 5.0 กิจกรรมการขนส่งทางบก ฯ และกิจกรรมการขายส่งและการค้าเพื่อค่านายหน้า ฯ มีจำนวนลูกจ้าง 187 และ 185 ตามลำดับ คิดเป็นร้อยละ 4.7 เท่ากัน ส่วนกิจกรรมด้านอื่น ๆ มีจำนวนลูกจ้าง 258 คน คิดเป็นร้อยละ 6.6

ตาราง จ จำนวนและร้อยละของพนักงานและลูกจ้าง จำแนกตามขนาดของสถานประกอบการและกิจกรรมทางเศรษฐกิจ

ขนาดของสถานประกอบการ/ กิจกรรมทางเศรษฐกิจ	จำนวนสถาน ประกอบการ	คนทำงาน		ลูกจ้าง	
		จำนวน	ร้อยละ	จำนวน	ร้อยละ
รวม	2,740	8,186	100.0	3,952	100.0
ขนาดของสถานประกอบการ (จำนวนคนทำงาน)					
1 – 15 คน	2,704	5,869	71.7	1,691	42.8
16 – 25 คน	18	362	4.4	333	8.4
26 – 30 คน	2	55	0.7	50	1.3
31 – 50 คน	7	247	3.0	238	6.0
51 – 200 คน	7	570	7.0	557	14.1
มากกว่า 200 คน	2	1,083	13.2	1,083	27.4
กิจกรรมทางเศรษฐกิจ					
□ การขาย การบำรุงรักษา และการซ่อมแซมยานยนต์และรถจักรยานยนต์ รวมทั้งการขายปลีคน้ำมันเชื้อเพลิงรถยนต์	270	850	10.4	454	11.5
□ การขายส่งและการค้าเพื่อจำหน่าย ขกเว้นยานยนต์และรถจักรยานยนต์	79	314	3.8	185	4.7
□ การขายปลีก ยกเว้นยานยนต์และรถจักรยานยนต์ รวมทั้งการซ่อมแซม ของใช้ส่วนบุคคลและของใช้ในครัวเรือน	1,215	2,985	36.5	1,030	26.0
□ โรงแรมและภัตตาคาร	270	809	9.9	323	8.2
□ กิจกรรมด้านอสังหาริมทรัพย์	51	75	0.9	6	0.2
□ กิจกรรมด้านคอมพิวเตอร์และกิจกรรมที่เกี่ยวข้อง	13	18	0.2	3	0.1
□ การให้เช่าเครื่องจักรและเครื่องอุปกรณ์โดยไม่มีผู้ควบคุม การวิจัยและ การพัฒนา และกิจกรรมด้านธุรกิจอื่น ๆ	143	353	4.3	153	3.9
□ กิจกรรมนันทนาการและการบริการอื่น ๆ	360	656	8.0	197	5.0
□ การผลิต	260	735	9.0	294	7.4
□ การก่อสร้าง	17	115	1.4	96	2.4
□ การขนส่งทางบก สถานที่เก็บสินค้า ตัวแทนธุรกิจการท่องเที่ยว และการโทรคมนาคม	59	252	3.1	187	4.7
□ กิจกรรมด้านโรงพยาบาล	3	1,024	12.5	1,024	25.9

ตารางสถิติ
Statistical Tables

ตารางสถิติ

- ตาราง 1 จำนวนสถานประกอบการ จำแนกตามกิจกรรมทางเศรษฐกิจ อำเภอและตำบล
- ตาราง 2 จำนวนสถานประกอบการ จำแนกตามรูปแบบการจัดตั้งตามกฎหมาย อำเภอและตำบล
- ตาราง 3 จำนวนสถานประกอบการ จำแนกตามรูปแบบการจัดตั้งทางเศรษฐกิจ อำเภอและตำบล
- ตาราง 4 จำนวนสถานประกอบการ จำแนกตามสัดส่วนของการร่วมลงทุนหรือถือหุ้น
ของต่างประเทศ อำเภอและตำบล
- ตาราง 5 จำนวนสถานประกอบการ จำแนกตามขนาดของสถานประกอบการ
(จำนวนคนทำงาน) อำเภอและตำบล
- ตาราง 6 จำนวนคนทำงานในสถานประกอบการ จำแนกตามขนาดของสถานประกอบการ
(จำนวนคนทำงาน) อำเภอและตำบล
- ตาราง 7 จำนวนสถานประกอบการ จำแนกตามรูปแบบการจัดตั้งตามกฎหมาย
และกิจกรรมทางเศรษฐกิจ
- ตาราง 8 จำนวนสถานประกอบการ จำแนกตามรูปแบบการจัดตั้งทางเศรษฐกิจ
และกิจกรรมทางเศรษฐกิจ
- ตาราง 9 จำนวนสถานประกอบการ จำแนกตามขนาดของสถานประกอบการ
(จำนวนคนทำงาน) และกิจกรรมทางเศรษฐกิจ
- ตาราง 10 จำนวนคนทำงานในสถานประกอบการ จำแนกตามขนาดของสถานประกอบการ
(จำนวนคนทำงาน) และกิจกรรมทางเศรษฐกิจ

ตาราง 1 จำนวนสถานประกอบการ จำแนกตามกิจกรรมทางเศรษฐกิจ อำเภอและตำบล
TABLE 1. NUMBER OF ESTABLISHMENTS BY ECONOMIC ACTIVITY, AMPHOE AND TAMBON

จำนวน สถาน ประกอบการ	กิจกรรมทางเศรษฐกิจ Economic Activity													กิจกรรมด้าน โรงพยาบาล Hospital activities
	การขาย การบำรุงรักษา และการซ่อมแซมยานยนต์ และรถจักรยานยนต์ รวมทั้ง ยานยนต์ส่วนบุคคล และการซ่อมแซมของใช้ส่วนบุคคล และของใช้ในครัวเรือน Retail trade, except of motor vehicles and motorcycles; repair of personal and household goods	การขายปลีก ยกเว้นยานยนต์ และรถจักรยานยนต์ รวมทั้ง การซ่อมแซมของใช้ส่วนบุคคล และของใช้ในครัวเรือน Retail trade, except of motor vehicles and motorcycles; repair of personal and household goods	โรงแรม Hotels and restaurants	กิจกรรมด้าน อสังหาริมทรัพย์ Real estate activities	คอมพิวเตอร์ ที่เกี่ยวข้อง Computer and related activities	การให้เช่าเครื่องจักร และเครื่องมือช่าง ไม่มีผู้ควบคุม การวิจัยและการพัฒนา และกิจกรรมด้านธุรกิจอื่น ๆ Renting of machinery and equipment without operator etc., research and development and other business activities	143	360	260	17	59	3		
รวม	2,740	270	79	1,215	270	51	13	143	360	260	17	59	3	Total
เมืองชัยนาท	1,022	90	36	418	112	28	5	68	154	81	8	21	1	Mueang Chai Nat
ในเมือง	1,022	90	36	418	112	28	5	68	154	81	8	21	1	Nai Mueang
เมืองมัญจาคีรี	440	54	10	190	49	9	1	14	49	45	3	15	1	Mamorn
ทุ่งสำเนา	145	9	4	62	15	6	-	5	23	15	1	5	-	Khung Samphao
ทางมะพร้าว	260	33	5	120	27	3	1	9	24	25	2	10	1	Hung Nam Sakhon
อุทัย	35	12	1	8	7	-	-	-	2	5	-	-	-	U-Ta Phao
วัดสิงห์	298	31	6	137	32	2	2	13	42	23	2	7	1	Wat Sing
วัดสิงห์	298	31	6	137	32	2	2	13	42	23	2	7	1	Wat Sing
สรรพยา	205	15	5	115	15	1	1	9	16	23	2	3	-	Samphaya
สรรพยา	133	10	5	64	12	1	1	7	13	18	1	1	-	Supphaya
โพนงค้อ	72	5	-	51	3	-	-	2	3	5	1	2	-	Pho Nang Dam Tok
สรรพยา	227	15	4	115	21	1	4	11	33	20	-	3	-	Saunkhaburi
สรรพยา	227	15	4	115	21	1	4	11	33	20	-	3	-	Phraek Siracha
หันคา	548	65	18	240	41	10	-	28	66	68	2	10	-	Hankha
หันคา	472	55	15	212	36	10	-	26	58	51	2	7	-	Hankha
สามง่ามใต้	76	10	3	28	5	-	-	2	8	17	-	3	-	Samngam Tha Bot

ที่มา : สำมะโนอุตสาหกรรม พ.ศ. 2550 (ข้อมูลพื้นฐาน : ในเขตเทศบาล) จังหวัด ชัยนาท สำนักงานสถิติแห่งชาติ กระทรวงเทคโนโลยีสารสนเทศและการสื่อสาร

Source : The 2007 Industrial Census (Basic Information : Municipal area), Chai Nat Province, National Statistical Office, Ministry of Information and Communication Technology.

ตาราง 2 จำนวนสถานประกอบการ จำนวนตามรูปแบบการจัดตั้งตามกฎหมาย อำเภอและตำบล

TABLE 2 NUMBER OF ESTABLISHMENTS BY FORM OF LEGAL ORGANIZATION, AMPHIOE AND TAMBON

อำเภอ/ตำบล	จำนวน สถานประกอบการ Number of establishments	รูปแบบการจัดตั้งตามกฎหมาย							Form of legal organization	อำเภอ/Tambon
		ส่วนบุคคล Individual proprietor	หุ้นส่วนจำกัด หุ้นส่วนสามัญ นิติบุคคล Juristic partnership	บริษัทจำกัด บริษัทจำกัด (มหาชน) Company limited, Public company limited	ส่วนราชการ รัฐวิสาหกิจ Government, State-enterprises	สหกรณ์ Cooperatives	อื่น ๆ Others	Total		
รวม	2,740	2,615	50	55	5	9	6	Total		
เมืองชัยนาท	1,022	956	28	31	2	-	5	Mueang Chai Nat		
ในเมือง	1,022	956	28	31	2	-	5	Nai Mueang		
มโนรมย์	440	421	3	11	1	4	-	Manorom		
ทุ่งสาเลา	145	142	-	1	-	2	-	Khung Samphao		
หางน้ำสาคร	260	248	2	7	1	2	-	Hang Nam Sakhon		
อุตะมา	35	31	1	3	-	-	-	U-Ta Phao		
วัดสิงห์	298	289	6	2	1	-	-	Wat Sing		
วัดสิงห์	298	289	6	2	1	-	-	Wat Sing		
สรรพยา	205	200	1	2	-	2	-	Sanphaya		
สรรพยา	133	129	1	1	-	2	-	Sanphaya		
โพนางดาดก	72	71	-	1	-	-	-	Pho Nang Dam Tok		
สรรคบุรี	227	225	-	2	-	-	-	Sankhaburi		
แพรกศรีราชา	227	225	-	2	-	-	-	Phraek Siracha		
หันคา	548	524	12	7	1	3	1	Hankha		
หันคา	472	449	12	7	1	3	-	Hankha		
สามง่ามท่าโบสถ์	76	75	-	-	-	-	1	Samngam Tha Bot		

ที่มา : สำมะโนอุตสาหกรรม พ.ศ. 2550 (ข้อมูลพื้นฐาน : ในเขตเทศบาล) จังหวัด ชัยนาท สำนักงานสถิติแห่งชาติ กระทรวงเทคโนโลยีสารสนเทศและการสื่อสาร

Source : The 2007 Industrial Census (Basic Information : Municipal area), Chai Nat Province, National Statistical Office, Ministry of Information and Communication Technology.

ตาราง 3 จำนวนสถานประกอบการ จำนวนตามรูปแบบการจัดตั้งทางเศรษฐกิจ อำเภอและตำบล

TABLE 3 NUMBER OF ESTABLISHMENTS BY FORM OF ECONOMIC ORGANIZATION, AMPHIOE AND TAMBON

อำเภอ/ตำบล	จำนวน สถานประกอบการ Number of establishments	รูปแบบการจัดตั้งทางเศรษฐกิจ			Form of economic organization	Amphoe/ Tambon
		สำนักงานเดี่ยว Single unit	สำนักงานใหญ่ Head office	สำนักงานสาขา Branch		
รวม	2,740	2,683	9	48	Total	
เมืองชัยนาท	1,022	990	4	28	Mueang Chai Nat	
ในเมือง	1,022	990	4	28	Nai Mueang	
มโนรมย์	440	432	1	7	Manorom	
คู่งสำเภา	145	143	-	2	Khung Samphao	
หางน้ำสาคร	260	255	-	5	Hang Nam Sakhon	
อุตุตะเภา	35	34	1	-	U-Ta Phao	
วัดสิงห์	298	293	1	4	Wat Sing	
วัดสิงห์	298	293	1	4	Wat Sing	
สรพทยา	205	205	-	-	Saiphaya	
สรพทยา	133	133	-	-	Saiphaya	
โพนงดำตก	72	72	-	-	Pho Nang Dam Tok	
สรนครบุรี	227	225	-	2	Sankhaburi	
แพรภคคีราชา	227	225	-	2	Phraek Siracha	
หันคา	548	538	3	7	Hankha	
หันคา	472	462	3	7	Hankha	
สามง่ามท่าโบสถ์	76	76	-	-	Samngam Tha Bot	

ที่มา : สำมะโนอุตสาหกรรม พ.ศ. 2550 (ข้อมูลพื้นฐาน : ในเขตเทศบาล) จังหวัด ชัยนาท สำนักงานสถิติแห่งชาติ กระทรวงเทคโนโลยีสารสนเทศและการสื่อสาร

Source : The 2007 Industrial Census (Basic Information : Municipal area), Chai Nat Province, National Statistical Office, Ministry of Information and Communication Technology.

ตาราง 4 จำนวนสถานประกอบการ จำนวนตามสัดส่วนของทุนหรือถือหุ้นของต่างประเทศ อำเภอและตำบล

TABLE 4 NUMBER OF ESTABLISHMENTS BY PROPORTION OF FOREIGN INVESTMENT OR SHARE HOLDING, AMPHIOE AND TAMBON

อำเภอ/ตำบล	จำนวน สถานประกอบการ Number of establishments	ไม่มีต่างประเทศ ร่วมลงทุนหรือถือหุ้น No foreign's investment or share holding	สัดส่วนของร่วมลงทุนหรือถือหุ้น Proportion of foreign investment or share holding			Amphoe/Tambon
			รวม	น้อยกว่า 10%	10 - 50% มากกว่า 50%	
รวม	55	55	-	-	Total	
เมืองชัยนาท	31	31	-	-	Mueang Chai Nat	
ในเมือง	31	31	-	-	Nai Mueang	
มโนรมย์	11	11	-	-	Manorom	
ดู่สำเภา	1	1	-	-	Khung Samphao	
ทางน้ำลาด	7	7	-	-	Hang Nam Sakhon	
อุตะมา	3	3	-	-	U-Ta Phao	
วัดสิงห์	2	2	-	-	Wat Sing	
วัดสิงห์	2	2	-	-	Wat Sing	
สรรพยา	2	2	-	-	Sanphaya	
สรรพยา	1	1	-	-	Saaphaya	
โพนางดำตก	1	1	-	-	Pho Nang Dam Tok	
สรดบุรี	2	2	-	-	Sankhaburi	
แพรกศรีราชา	2	2	-	-	Phraek Siracha	
หันคา	7	7	-	-	Hankha	
หันคา	7	7	-	-	Hankha	
สามง่ามท่าโบสถ์	-	-	-	-	Saangam Tha Bot	

หมายเหตุ : เฉพาะสถานประกอบการที่รูปแบบการจัดตั้งตามกฎหมายเป็นบริษัทจำกัด และบริษัทจำกัด (มหาชน)

Note : Only establishments which were company limited and public company limited.

ที่มา : สำมะโนอุตสาหกรรม พ.ศ. 2550 (ข้อมูลพื้นฐาน : ในเขตเทศบาล) จังหวัด ชัยนาท สำนักงานสถิติแห่งชาติ กระทรวงเทคโนโลยีสารสนเทศและการสื่อสาร

Source : The 2007 Industrial Census (Basic Information : Municipal area), Chai Nat Province, National Statistical Office, Ministry of Information and Communication Technology.

ตาราง 5 จำนวนสถานประกอบการ จำแนกตามขนาดของสถานประกอบการ (จำนวนคนทำงาน) อำเภอและตำบล

TABLE 5 NUMBER OF ESTABLISHMENTS BY SIZE OF ESTABLISHMENT (NUMBER OF PERSONS ENGAGED), AMPHOE AND TAMBON

อำเภอ/ตำบล	จำนวน สถานประกอบการ	ขนาดของสถานประกอบการ (จำนวนคนทำงาน) Size of establishment (Number of persons engaged)											Amphoe/Tambon		
		1 - 5	6 - 10	11 - 15	16 - 20	21 - 25	26 - 30	31 - 50	51 - 100	101 - 200	201 - 500	501 - 1,000		> 1,000	
รวม	2,740	2,565	103	36	10	8	2	7	5	2	1	1	1	1	Total
เมืองชัยนาท	1,022	919	59	25	5	4	1	4	2	1	1	1	1	1	Mueang Chai Nat
ในเมือง	1,022	919	59	25	5	4	1	4	2	1	1	1	1	1	Nai Mueang
มโนรมย์	440	423	7	2	3	1	-	3	1	-	-	-	-	-	Manorom
คู่สำเภา	145	142	2	-	1	-	-	-	-	-	-	-	-	-	Khung Samphao
ห้วยน้ำสาร	260	249	5	2	-	1	-	2	1	-	-	-	-	-	Hang Nam Sakhon
อุตะเภา	35	32	-	-	2	-	-	1	-	-	-	-	-	-	U-Ta Phao
วัดสิงห์	298	287	8	1	1	-	-	-	-	1	-	-	-	-	Wat Sing
วัดสิงห์	298	287	8	1	1	-	-	-	-	1	-	-	-	-	Wat Sing
สรรพยา	205	200	3	2	-	-	-	-	-	-	-	-	-	-	Sanphaya
สรรพยา	133	129	3	1	-	-	-	-	-	-	-	-	-	-	Sanphaya
โพนางดาดก	72	71	-	1	-	-	-	-	-	-	-	-	-	-	Pho Nang Dam Tok
สรคบุรี	227	219	4	1	-	1	-	-	-	2	-	-	-	-	Sankhaburi
แพรศรัราช	227	219	4	1	-	1	-	-	2	-	-	-	-	-	Phraek Siracha
หันคา	548	517	22	5	1	2	1	-	-	-	-	-	-	-	Hankha
หันคา	472	442	22	4	1	2	1	-	-	-	-	-	-	-	Hankha
สามง่ามท่าโบสถ์	76	75	-	1	-	-	-	-	-	-	-	-	-	-	Samngam Tha Bot

ที่มา : สำนักสถิติสาธารณสุข พ.ศ. 2550 (ข้อมูลพื้นฐาน : ในเขตเทศบาล) จังหวัด ชัยนาท สำนักงานสถิติแห่งชาติ กระทรวงเทคโนโลยีสารสนเทศและการสื่อสาร

Source : The 2007 Industrial Census (Basic Information : Municipal area), Chai Nat Province, National Statistical Office, Ministry of Information and Communication Technology .

ตาราง 6 จำนวนคนทำงานในสถานประกอบการ จำนวนตามขนาดของสถานประกอบการ (จำนวนคนทำงาน) อำเภอและตำบล

TABLE 6 NUMBER OF PERSONS ENGAGED IN ESTABLISHMENTS BY SIZE OF ESTABLISHMENT (NUMBER OF PERSONS ENGAGED), AMPHOE AND TAMBON

อำเภอ/ตำบล	จำนวน คนทำงาน Number of persons	ขนาดของสถานประกอบการ (จำนวนคนทำงาน) Size of establishment (Number of persons engaged)											Amphoe/Tambon	
		1 - 5	6 - 10	11 - 15	16 - 20	21 - 25	26 - 30	31 - 50	51 - 100	101 - 200	201 - 500	501 - 1,000		> 1,000
รวม	8,186	4,669	759	441	179	183	55	247	349	221	250	833	-	Total
เมืองชัยนาท	4,274	1,855	428	306	91	92	26	146	137	110	250	833	-	Mueang Chai Nat
ในเมือง	4,274	1,855	428	306	91	92	26	146	137	110	250	833	-	Nai Mueang
นโนรมย์	1,022	690	50	25	53	23	-	101	80	-	-	-	-	Manorom
คุ้มสำราญ	265	235	12	-	18	-	-	-	-	-	-	-	-	Khung Samphao
หน้าสักคร	632	397	38	25	-	23	-	69	80	-	-	-	-	Hang Nam Sakhon
อุตะมา	125	58	-	-	35	-	-	32	-	-	-	-	-	U-Ta Phao
วัดสิงห์	696	496	59	13	17	-	-	-	-	111	-	-	-	Wat Sing
วัดสิงห์	696	496	59	13	17	-	-	-	-	111	-	-	-	Wat Sing
สรรพยา	380	335	23	22	-	-	-	-	-	-	-	-	-	Samphaya
สรรพยา	251	217	23	11	-	-	-	-	-	-	-	-	-	Sanphaya
โพนางดัก	129	118	-	11	-	-	-	-	-	-	-	-	-	Pho Nang Dam Tok
สรรคบุรี	582	379	32	15	-	24	-	-	132	-	-	-	-	Sankhaburi
แพรกศรีราชา	582	379	32	15	-	24	-	-	132	-	-	-	-	Phraek Siracha
หันคา	1,232	914	167	60	18	44	29	-	-	-	-	-	-	Hankha
หันคา	1,102	799	167	45	18	44	29	-	-	-	-	-	-	Hankha
สามง่ามท่าโบสถ์	130	115	-	15	-	-	-	-	-	-	-	-	-	Samngam Tha Bot

ที่มา : สำนักอุตสาหกรรม พ.ศ. 2550 (ข้อมูลพื้นฐาน : ในเขตเทศบาล) จังหวัด ชัยนาท สำนักงานสถิติแห่งชาติ กระทรวงเทคโนโลยีสารสนเทศและการสื่อสาร

Source : The 2007 Industrial Census (Basic Information : Municipal area), Chai Nat Province, National Statistical Office, Ministry of Information and Communication Technology .

ตาราง 7 จำนวนสถานประกอบการ จำนวนการจัดตั้งตามกฎหมาย และกิจกรรมทางเศรษฐกิจ

TABLE 7 NUMBER OF ESTABLISHMENTS BY FORM OF LEGAL ORGANIZATION AND ECONOMIC ACTIVITY

กิจกรรมทางเศรษฐกิจ	จำนวน สถานประกอบการ Number of establishments	รูปแบบการจัดตั้งตามกฎหมาย Form of legal organization						Total	Economic activity
		ส่วนบุคคล Individual proprietor	หุ้นส่วนจำกัด หุ้นส่วนสามัญ นิติบุคคล Juristic partnership	บริษัทจำกัด บริษัทจำกัด (มหาชน) Company limited, Public company limited	ส่วนราชการ รัฐวิสาหกิจ Government, State-enterprises	สหกรณ์ Cooperatives	อื่น ๆ Others		
รวม	2,740	2,615	50	55	5	9	6	Total	
การขาย การบำรุงรักษา และการซ่อมแซมยานยนต์ และรถจักรยานยนต์	270	233	21	12	-	4	-	Sale, maintenance and repair of motor vehicles and motorcycles; retail sale of automotive fuel	
การขายส่ง และการค้าเพื่อค้าขายหน้า ยกเว้นยานยนต์ และรถจักรยานยนต์	79	76	1	2	-	-	-	Wholesale trade and commission trade, except of motor vehicles and motorcycles	
การขายปลีก ยกเว้นยานยนต์ และรถจักรยานยนต์ รวมทั้งการซ่อมแซม	1,215	1,173	13	25	-	3	1	Retail trade, except of motor vehicles and motorcycles; repair of personal and household goods	
ของใช้ส่วนบุคคล และของใช้ในครัวเรือน	270	269	-	-	1	-	-	Hotels and restaurants	
โรงแรมและภัตตาคาร	51	51	-	-	-	-	-	Real estate activities	
กิจกรรมด้านคอมพิวเตอร์ และกิจกรรมที่เกี่ยวข้อง	13	12	1	-	-	-	-	Computer and related activities	
การใช้เครื่องจักรและเครื่องอุปกรณ์								Renting of machinery and equipment without operator etc; research and development	
โดยไม่มีความคืบมา การวิจัยและการพัฒนา และกิจกรรมด้านธุรกิจอื่น ๆ	143	128	4	11	-	-	-	and other business activities	
กิจกรรมนันทนาการและการบริการอื่น ๆ	360	360	-	-	-	-	-	Recreational and other service activities	
การผลิต	260	251	3	-	-	1	5	Manufacturing	
การก่อสร้าง	17	8	6	3	-	-	-	Construction	
การขนส่งทางบก การเก็บสินค้าและสถานที่เก็บสินค้า								Other land transport, storage and warehousing, activities	
ตัวแทนธุรกิจการท่องเที่ยวและการโทรคมนาคม	59	54	1	2	1	1	-	of travel agencies and telecommunications	
กิจกรรมด้านโรงพยาบาล	3	-	-	-	3	-	-	Hospital activities	

ที่มา : สำมะโนอุตสาหกรรม พ.ศ. 2550 (ข้อมูลพื้นฐาน : ในเขตเทศบาล) จังหวัด ชัยนาท สำนักงานสถิติแห่งชาติ กระทรวงเทคโนโลยีสารสนเทศและการสื่อสาร

Source : The 2007 Industrial Census (Basic Information : Municipal area), Chai Nat Province, National Statistical Office, Ministry of Information and Communication Technology.

ตาราง 8 จำนวนสถานประกอบการ จำนวนตามรูปแบบการจัดตั้งทางเศรษฐกิจ และกิจกรรมทางเศรษฐกิจ

TABLE 8 NUMBER OF ESTABLISHMENTS BY FORM OF ECONOMIC ORGANIZATION AND ECONOMIC ACTIVITY

กิจกรรมทางเศรษฐกิจ	จำนวน สถานประกอบการ Number of establishments	รูปแบบการจัดตั้งทางเศรษฐกิจ			Economic activity
		สำนักงานเดี่ยว Single unit	สำนักงานใหญ่ Head office	สำนักงานสาขา Branch	
รวม	2,740	2,683	9	48	Total
การขาย การบำรุงรักษา และการซ่อมแซมยานยนต์ และรถจักรยานยนต์					Sale, maintenance and repair of motor vehicles
รวมทั้งการขายปลีกน้ำมันเชื้อเพลิงรถยนต์	270	256	3	11	and motorcycles; retail sale of automotive fuel
การขายส่ง และการค้าเพื่อค้าขายหน้า ยกเว้นยานยนต์ และรถจักรยานยนต์	79	76	-	3	Wholesale trade and commission trade, except of motor vehicles and motorcycles
การขายปลีก ยกเว้นยานยนต์ และรถจักรยานยนต์ รวมทั้งการซ่อมแซม					Retail trade, except of motor vehicles and
ของใช้ส่วนบุคคล และของใช้ในครัวเรือน	1,215	1,186	4	25	motorcycles; repair of personal and household goods
โรงแรมและภัตตาคาร	270	270	-	-	Hotels and restaurants
กิจกรรมด้านอสังหาริมทรัพย์	51	51	-	-	Realstate activities
กิจกรรมด้านคอมพิวเตอร์ และกิจกรรมที่เกี่ยวข้อง	13	13	-	-	Computer and related activities
การใช้เครื่องจักรและเครื่องอุปกรณ์					Renting of machinery and equipment without
โดยไม่มีผู้ควบคุมฯ การวิจัยและการพัฒนา					operator etc; research and development
และกิจการตามรัฐธรรมนูญฯ	143	137	1	5	and other business activities
กิจกรรมนันทนาการและบริการอื่นๆ	360	359	1	-	Recreational and other service activities
การผลิต	260	259	-	1	Manufacturing
การก่อสร้าง	17	15	-	2	Construction
การขนส่งทางบก การเก็บสินค้าและสถานที่เก็บสินค้า					Other land transport, storage and warehousing, activities
ตัวแทนธุรกิจการท่องเที่ยวและการโทรคมนาคม	59	58	-	1	of travel agencies and telecommunications
กิจกรรมด้านโรงพยาบาล	3	3	-	-	Hospital activities

ที่มา : สำนักอุตสาหกรรมการ พ.ศ. 2550 (ข้อมูลพื้นฐาน : ในเขตเทศบาล) จังหวัด ชัยนาท สำนักงานสถิติแห่งชาติ กระทรวงเทคโนโลยีสารสนเทศและการสื่อสาร

Source : The 2007 Industrial Census (Basic Information : Municipal area), Chai Nat Province, National Statistical Office, Ministry of Information and Communication Technology.

ตาราง 9 จำนวนสถานประกอบการ จำนวนตามขนาดของสถานประกอบการ (จำนวนคนทำงาน) และกิจกรรมทางเศรษฐกิจ
TABLE 9 NUMBER OF ESTABLISHMENTS BY SIZE OF ESTABLISHMENT (NUMBER OF PERSONS ENGAGED) AND ECONOMIC ACTIVITY

กิจกรรมทางเศรษฐกิจ	ขนาดของสถานประกอบการ (จำนวนคนทำงาน)													Economic activity
	จำนวน													
	สถานประกอบการ													
Number of establishments	1 - 5	6 - 10	11 - 15	16 - 20	21 - 25	26 - 30	31 - 50	51 - 100	101 - 200	201 - 500	501 - 1,000	> 1,000		
รวม	2,740	2,565	1,03	36	10	8	2	7	5	2	1	1	-	Total
การขาย การบำรุงรักษา และการซ่อมแซมยานยนต์ และรถจักรยานยนต์ รวมทั้งการขายปลีกในร้านอิเล็กทรอนิกส์ การขายส่ง และการค้าปลีกค้าขายหน้า ยกเว้นยานยนต์ และรถจักรยานยนต์	270	241	15	8	3	-	-	3	-	-	-	-	-	Sale, maintenance and repair of motor vehicles and motorcycles; retail sale of automotive fuel
การขายปลีก ยกเว้นยานยนต์ และรถจักรยานยนต์ รวมทั้งการซ่อมแซมของใช้ส่วนบุคคล และของใช้ในครัวเรือน	79	70	4	3	-	-	-	2	-	-	-	-	-	Wholesale trade and commission trade, except of motor vehicles and motorcycles
โรงแรมและภัตตาคาร	1,215	1,163	32	14	1	1	2	-	1	-	1	-	-	Retail trade, except of motor vehicles and motorcycles; repair of personal and household goods
กิจกรรมด้านคอมพิวเตอร์ และกิจกรรมที่เกี่ยวข้องกับการใช้เครื่องจักรและเครื่องอุปโภค	270	250	14	1	1	2	-	1	1	-	-	-	-	Hotels and restaurants
โดยไม่มีผู้ควบคุมฯ การวิจัยและการพัฒนา และกิจกรรมด้านธุรกิจอื่น ๆ	51	51	-	-	-	-	-	-	-	-	-	-	-	Realestate activities
กิจกรรมนันทนาการและการบริการอื่น ๆ	13	13	-	-	-	-	-	-	-	-	-	-	-	Computer and related activities
การผลิต	143	132	8	2	-	1	-	-	-	-	-	-	-	Renting of machinery and equipment without operator etc; research and development and other business activities
ภาคก่อสร้าง	360	347	9	2	1	-	-	-	1	-	-	-	-	Recreational and other service activities
การขนส่งทางบก การเก็บสินค้าและสถานที่เก็บสินค้า	260	236	15	3	1	4	-	-	1	-	-	-	-	Manufacturing
ตัวแทนธุรกิจการท่องเที่ยวและการโทรคมนาคม	17	8	4	3	2	-	-	-	-	-	-	-	-	Construction
กิจกรรมด้านโรงพยาบาล	59	54	2	-	1	-	-	1	-	1	-	-	-	Other land transport, storage and warehousing, activities of travel agencies and telecommunications
	3	-	-	-	-	-	-	-	1	1	-	-	-	Hospital activities

ที่มา : สำนักงานอุตสาหกรรม พ.ศ. 2550 (ข้อมูลพื้นฐาน : ในเขตเทศบาล) จังหวัด ชัยนาท สำนักงานสถิติแห่งชาติ กระทรวงเทคโนโลยีสารสนเทศและการสื่อสาร

Source : The 2007 Industrial Census (Basic Information : Municipal area), Chai Nat Province, National Statistical Office, Ministry of Information and Communication Technology.

ตาราง 10 จำนวนคนทำงานในสถานประกอบการ จำนวนคนของสถานประกอบการ (จำนวนคนทำงาน) และกิจกรรมทางเศรษฐกิจ
 TABLE 10 NUMBER OF PERSONS ENGAGED IN ESTABLISHMENTS BY SIZE OF ESTABLISHMENT (NUMBER OF PERSONS ENGAGED) AND ECONOMIC ACTIVITY

กิจกรรมทางเศรษฐกิจ	ขนาดของสถานประกอบการ (จำนวนคนทำงาน)											Economic activity	
	1 - 5	6 - 10	11 - 15	16 - 20	21 - 25	26 - 30	31 - 50	51 - 100	101 - 200	201 - 500	501 - 1,000		> 1,000
จำนวนคนทำงาน	8,186	4,669	759	441	179	183	55	247	349	221	250	833	Total
กิจกรรมทางเศรษฐกิจ													
การขาย การบำรุงรักษา และการซ่อมแซมยานยนต์ และรถจักรยานยนต์ รวมทั้งการขายปลีก น้ำมันเชื้อเพลิงรถยนต์ การขนส่ง และการค้าที่ต่อต้านยาเสพติด ยานยนต์ และรถจักรยานยนต์	850	477	119	98	51	-	-	105	-	-	-	-	Sale, maintenance and repair of motor vehicles and motorcycles; retail sale of automotive fuel
การขายปลีก ยานยนต์ และรถจักรยานยนต์ รวมทั้งการซ่อมแซม	314	174	28	38	-	-	-	74	-	-	-	-	Wholesale trade and commission trade, except of motor vehicles and motorcycles
ของใช้ส่วนบุคคล และของใช้ในครัวเรือน โรงแรมและภัตตาคาร	2,985	2,165	233	171	19	21	55	-	71	-	250	-	Retail trade, except of motor vehicles and motorcycles; repair of personal and household goods
กิจกรรมด้านคอมพิวเตอร์ และกิจกรรมที่เกี่ยวข้อง	809	528	104	11	20	46	-	34	66	-	-	-	Hotels and restaurants
การให้เช่าเครื่องจักรและเครื่องมืออุปกรณ์ และกิจกรรมด้านสุขภาพ การวิจัยและการพัฒนา	75	75	-	-	-	-	-	-	-	-	-	-	Real-estate activities
โดยไม่เป็นผู้ควบคุม การวิจัยและการพัฒนา และกิจกรรมด้านธุรกิจอื่น ๆ	18	18	-	-	-	-	-	-	-	-	-	-	Computer and related activities
กิจการผลิต	353	244	56	30	-	23	-	-	-	-	-	-	Renewing of machinery and equipment without operator etc.; research and development and other business activities
การก่อสร้าง	656	474	66	24	18	-	-	-	74	-	-	-	Recreational and other service activities
กิจกรรมส่งทางบก การเก็บสินค้าและสถานที่สินค้า	735	417	113	36	18	93	-	-	58	-	-	-	Manufacturing
กิจกรรมด้านโทรคมนาคม	115	22	27	33	33	-	-	-	-	-	-	-	Construction
กิจกรรมด้านโรงพยาบาล	252	75	13	-	20	-	-	34	-	110	-	-	Other land transport, storage and warehousing, activities of travel agencies and telecommunications
	1,024	-	-	-	-	-	-	-	80	111	-	833	Hospital activities

ที่มา : สำนักงานอุตสาหกรรม พ.ศ. 2550 (ข้อมูลพื้นฐาน : ใบเขตเทศบาล) จังหวัด ชัยนาท สำนักงานสถิติแห่งชาติ กระทรวงเทคโนโลยีสารสนเทศและการสื่อสาร
 Source : The 2007 Industrial Census (Basic Information : Municipal area), Chai Nat Province, National Statistical Office, Ministry of Information and Communication Technology.

คณะผู้จัดทำ CD - ROM

หน่วยงานเจ้าของเรื่อง

สำนักงานสถิติจังหวัดชัยนาท

โทร. 0 5641 1663

หน่วยงานผลิตและออกแบบ

กลุ่มบูรณาการข้อมูลสถิติ

สำนักสถิติพยากรณ์

โทร. 0 2281 0333 ต่อ 1415 - 1418

ตารางสถิติในรูปแบบ Format Excel

Statistical Tables are in the Excel Format

ตารางสถิติในรูปแบบ Format Excel

- ตาราง 1 จำนวนสถานประกอบการ จำแนกตามกิจกรรมทางเศรษฐกิจ อำเภอและตำบล
- ตาราง 2 จำนวนสถานประกอบการ จำแนกตามรูปแบบการจัดตั้งตามกฎหมาย อำเภอและตำบล
- ตาราง 3 จำนวนสถานประกอบการ จำแนกตามรูปแบบการจัดตั้งทางเศรษฐกิจ อำเภอและตำบล
- ตาราง 4 จำนวนสถานประกอบการ จำแนกตามสัดส่วนของการร่วมลงทุนหรือถือหุ้น
ของต่างประเทศ อำเภอและตำบล
- ตาราง 5 จำนวนสถานประกอบการ จำแนกตามขนาดของสถานประกอบการ
(จำนวนคนทำงาน) อำเภอและตำบล
- ตาราง 6 จำนวนคนทำงานในสถานประกอบการ จำแนกตามขนาดของสถานประกอบการ
(จำนวนคนทำงาน) อำเภอและตำบล
- ตาราง 7 จำนวนสถานประกอบการ จำแนกตามรูปแบบการจัดตั้งตามกฎหมาย
และกิจกรรมทางเศรษฐกิจ
- ตาราง 8 จำนวนสถานประกอบการ จำแนกตามรูปแบบการจัดตั้งทางเศรษฐกิจ
และกิจกรรมทางเศรษฐกิจ
- ตาราง 9 จำนวนสถานประกอบการ จำแนกตามขนาดของสถานประกอบการ
(จำนวนคนทำงาน) และกิจกรรมทางเศรษฐกิจ
- ตาราง 10 จำนวนคนทำงานในสถานประกอบการ จำแนกตามขนาดของสถานประกอบการ
(จำนวนคนทำงาน) และกิจกรรมทางเศรษฐกิจ