

สำมะโนอุตสาหกรรม พ.ศ. 2550

(ข้อมูลพื้นฐาน ในเขตเทศบาล)

จังหวัดนนทบุรี

THE 2007 INDUSTRIAL CENSUS

(BASIC INFORMATION : MUNICIPAL AREA)

NONTHABURI PROVINCE

**คำนำ**

**บทสรุปสำหรับผู้บริหาร**

**แผนภูมิ**

- |             |             |
|-------------|-------------|
| ❖ แผนภูมิ ก | ❖ แผนภูมิ ข |
| ❖ แผนภูมิ ค | ❖ แผนภูมิ ง |
| ❖ แผนภูมิ จ | ❖ แผนภูมิ ฉ |
| ❖ แผนภูมิ ช |             |

**บทที่ 1 บทนำ**

- ❖ ความเป็นมา
- ❖ วัตถุประสงค์
- ❖ รายการข้อมูลที่เกี่ยวข้อง
- ❖ ขอบข่ายและคุ้มครอง
- ❖ คาบเวลาอ้างอิง
- ❖ แนวคิดและคำนิยาม
- ❖ วิธีการเก็บรวบรวมข้อมูล
- ❖ การประมวลผลข้อมูล
- ❖ การเสนอผลและจัดทำรายงานผล

**บทที่ 2 สรุปข้อมูลที่สำคัญ**

- ❖ จำนวนสถานประกอบการ
- ❖ กิจกรรมทางเศรษฐกิจ
- ❖ ขนาดของสถานประกอบการ
- ❖ รูปแบบการจัดตั้งตามกฎหมาย
- ❖ รูปแบบการจัดตั้งทางเศรษฐกิจ
- ❖ คนทำงาน และลูกจ้าง

**ตารางสถิติ**

คณะผู้จัดทำ CD-ROM

หน่วยงานที่เผยแพร่

ตารางสถิติในรูปแบบ Format Excel

หน่วยงานที่เผยแพร่

สำนักสถิติพยากรณ์  
สำนักงานสถิติแห่งชาติ  
ถนนหลานหลวง เขตป้อมปราบศัตรูพ่าย กทม. 10100  
โทรศัพท์ 0 2281 0333 ต่อ 1413  
โทรสาร 0 2281 6438  
ไปรษณีย์อิเล็กทรอนิกส์ : binfopub@nso.go.th

Distributed by

Statistical Forecasting Bureau,  
National Statistical Office,  
Larn Luang Rd., Bangkok 10100, THAILAND  
Tel. : + 66 2281 0333 ext. 1413  
Fax : + 66 2281 6438  
E-mail : binfopub@nso.go.th

ปีที่จัดพิมพ์

2550

Published

2007

ISBN 978-974-11-2917-1

## คำนำ

ในปัจจุบัน โครงสร้างการผลิตของประเทศไทย ได้เปลี่ยนแปลงจากระบบเศรษฐกิจแบบเกษตรกรรม มาเป็นระบบเศรษฐกิจแบบอุตสาหกรรมมากขึ้น นอกจากนี้จะมีอุตสาหกรรมใหม่ ๆ เกิดขึ้นจำนวนมากแล้ว ลักษณะการประกอบอุตสาหกรรมขนาดเล็กและอุตสาหกรรมในครัวเรือนก็มีบทบาทต่อการเจริญเติบโตทางเศรษฐกิจโดยรวมของประเทศมากขึ้น ข้อมูลโครงสร้างพื้นฐานเกี่ยวกับการประกอบอุตสาหกรรมการผลิตจึงมีความสำคัญสำหรับการกำหนดนโยบายและวางแผนพัฒนาด้านเศรษฐกิจและอุตสาหกรรมทั้งในระดับประเทศ และระดับจังหวัด ทำให้ความต้องการใช้ข้อมูลดังกล่าวได้เพิ่มมากขึ้นทั้งในภาครัฐและเอกชน

สำนักงานสถิติแห่งชาติ ซึ่งเป็นหน่วยงานที่รับผิดชอบในการเก็บข้อมูลทั้งทางด้านเศรษฐกิจ และสังคมของประเทศ จึงกำหนดให้มีการจัดทำสำมะโนอุตสาหกรรมขึ้น ซึ่งเป็นการจัดทำครั้งที่ 3 ของประเทศไทย ในการจัดทำสำมะโนอุตสาหกรรมครั้งนี้ ได้ดำเนินการเก็บรวบรวมข้อมูลเป็น 2 ขั้นตอนคือ ขั้นการเก็บรวบรวมข้อมูลพื้นฐานของสถานประกอบการทุกประเภท และขั้นการเก็บรวบรวมข้อมูลรายละเอียด ซึ่งจะเก็บรวบรวมรายละเอียดเฉพาะการประกอบอุตสาหกรรมการผลิต

รายงานฉบับนี้ เป็นรายงานผลการปฏิบัติงานขั้นที่ 1 ซึ่งดำเนินการในปี 2550 ข้อมูลที่นำเสนอเป็น ข้อมูลพื้นฐานของสถานประกอบการที่มีคนทำงานตั้งแต่ 1 คนขึ้นไป ที่ประกอบอุตสาหกรรมการผลิต ธุรกิจทางการค้าและธุรกิจทางการบริการ การก่อสร้าง การขนส่งทางบก สถานที่เก็บสินค้า ตัวแทนธุรกิจ การท่องเที่ยว การโทรคมนาคม และกิจกรรมด้านโรงพยาบาล ที่ตั้งอยู่ในเขตเทศบาลของจังหวัดนนทบุรี

สำนักงานสถิติแห่งชาติ ใคร่ขอขอบคุณผู้ประกอบการและผู้เกี่ยวข้องทุกฝ่ายที่ได้ให้ความร่วมมือในการให้ข้อมูล ซึ่งเป็นผลให้การปฏิบัติงานครั้งนี้สำเร็จลุล่วงไปด้วยดี

## บทสรุปสำหรับผู้บริหาร

ปัจจุบันโครงสร้างการผลิตของประเทศไทย ได้เปลี่ยนแปลงจากระบบเศรษฐกิจแบบเกษตรกรรม มาเป็นระบบเศรษฐกิจแบบอุตสาหกรรมมากขึ้น นอกจากนี้จะมีอุตสาหกรรมใหม่ ๆ เกิดขึ้นจำนวนมากแล้ว ลักษณะการประกอบอุตสาหกรรมขนาดเล็กและอุตสาหกรรมในครัวเรือนก็มีบทบาทต่อการเจริญเติบโตทางเศรษฐกิจโดยรวมของประเทศมากขึ้น สำนักงานสถิติแห่งชาติ ในฐานะเป็นหน่วยงานที่รับผิดชอบในการเก็บรวบรวมข้อมูลทั้งทางด้านเศรษฐกิจและสังคมของประเทศ จึงกำหนดให้มีการจัดทำสำมะโนอุตสาหกรรม พ.ศ. 2550 ขึ้น ซึ่งนับเป็นครั้งที่ 3 ของประเทศไทย โดยครั้งแรกจัดทำในปี พ.ศ. 2507 และครั้งที่สองในปี พ.ศ. 2540

ในการจัดทำสำมะโนอุตสาหกรรมครั้งนี้ ได้ดำเนินการเก็บรวบรวมข้อมูลเป็น 2 ขั้นตอนคือ ขั้นการเก็บรวบรวมข้อมูลพื้นฐานของสถานประกอบการทุกประเภท และขั้นการเก็บรวบรวมข้อมูลรายละเอียด ซึ่งจะเก็บรวบรวมรายละเอียดเฉพาะการประกอบอุตสาหกรรมการผลิต

สำหรับข้อมูลที่น่าสนใจในรายงานฉบับนี้ เป็นรายงานผลการปฏิบัติงานขั้นที่ 1 ซึ่งดำเนินการเก็บรวบรวมข้อมูลระหว่างเดือนพฤศจิกายน 2549 – มีนาคม 2550 ข้อมูลที่น่าสนใจเป็นข้อมูลพื้นฐานของสถานประกอบการที่มีคนทำงานตั้งแต่ 1 คนขึ้นไปที่ประกอบอุตสาหกรรมการผลิต ธุรกิจทางการค้า และธุรกิจทางการบริการ การก่อสร้าง การขนส่งทางบก สถานที่เก็บสินค้า ตัวแทนธุรกิจการท่องเที่ยว การโทรคมนาคม และ กิจกรรมด้านโรงพยาบาล ที่ตั้งอยู่ในเขตเทศบาลของจังหวัดนนทบุรี ซึ่งสรุปข้อมูลที่สำคัญได้ ดังนี้

1. จำนวนสถานประกอบการ พบว่า มีจำนวนสถานประกอบการทั้งสิ้น 18,928 ส่วนใหญ่หรือประมาณร้อยละ 53.3 ตั้งอยู่ในอำเภอเมืองนนทบุรี รองลงมาคือ อำเภอปากเกร็ด อำเภอบางกรวย และอำเภอบางบัวทอง มีประมาณร้อยละ 27.4 9.5 และ 7.7 ตามลำดับ ที่เหลือร้อยละ 1.4 และ 0.7 อยู่ในอำเภอบางใหญ่และอำเภอไทรน้อย

2. กิจกรรมทางเศรษฐกิจ ส่วนใหญ่เป็นสถานประกอบการขายปลีก (ยกเว้นยานยนต์และรถจักรยานยนต์) รวมทั้งการซ่อมแซมของใช้ส่วนบุคคลและของใช้ในครัวเรือน ร้อยละ 35.2 รองลงมาคือสถานประกอบการด้านกิจกรรมนันทนาการและการบริการอื่น ๆ โรงแรมและภัตตาคาร การผลิต และสถานประกอบการด้านการขาย การบำรุงรักษา และการซ่อมแซมยานยนต์ และรถจักรยานยนต์มีประมาณร้อยละ 14.9 12.9 10.4 และ 9.1 ตามลำดับ ส่วนที่เหลือมีสัดส่วนอยู่ระหว่าง 0.1 – 6.3

3. ขนาดของสถานประกอบการ จำนวนคนทำงานของสถานประกอบการในเขตเทศบาลจังหวัดนนทบุรี ส่วนใหญ่ประมาณร้อยละ 92.3 เป็นสถานประกอบการขนาดเล็กที่มีคนทำงาน 1 – 5 คน รองลงมาคือสถานประกอบการที่มีคนทำงาน 6 – 10 คน ประมาณร้อยละ 7.6 สถานประกอบการที่มีคนทำงาน 11 – 15 คน ประมาณร้อยละ 2.7 สถานประกอบการที่มีคนทำงาน 16-20 คน และ 31-50 คน มีสัดส่วนที่ใกล้เคียงกันคือประมาณร้อยละ 1.3 และ 1.0 ส่วนที่เหลือมีสัดส่วนอยู่ระหว่าง 0.1 – 0.8 เท่านั้น

4. **รูปแบบการจัดตั้งตามกฎหมาย** พบว่า ส่วนใหญ่ประมาณร้อยละ 82.1 มีรูปแบบการจัดตั้งเป็นส่วนบุคคล รองลงมาเป็นบริษัทจำกัด บริษัทจำกัด(มหาชน) และ ห้างหุ้นส่วนจำกัด ห้างหุ้นส่วนสามัญนิติบุคคล ประมาณร้อยละ 14.7 และ 3.0 ส่วนการจัดตั้งในรูปแบบ ส่วนราชการ รัฐวิสาหกิจ และรูปแบบอื่น ๆ มีประมาณร้อยละ 0.1

5. **รูปแบบการจัดตั้งทางเศรษฐกิจ** เมื่อพิจารณารูปแบบการจัดตั้งทางเศรษฐกิจส่วนใหญ่ มีรูปแบบการจัดตั้งเป็นสำนักงานแห่งเดียวหรือประมาณร้อยละ 94.8 รองลงมาคือ การจัดตั้งในรูปแบบสำนักงานสาขา และสำนักงานใหญ่ ซึ่งมีเพียงร้อยละ 4.9 และ 0.3 ตามลำดับ

6. **คนทำงานและลูกจ้าง** คนทำงานที่ปฏิบัติงานอยู่ในสถานประกอบการที่ตั้งอยู่ในเขตเทศบาล จังหวัดนนทบุรี มีจำนวนทั้งสิ้น 143,510 คน ในจำนวนนี้ส่วนใหญ่ประมาณร้อยละ 39.6 ปฏิบัติงานอยู่ในสถานประกอบการขนาดใหญ่ (คนทำงานมากกว่า 200 คน) รองลงมาคือประมาณร้อยละ 34.0 ปฏิบัติงานอยู่ในสถานประกอบการขนาดเล็ก (คนทำงาน 1-15 คน) และสถานประกอบการที่มีคนทำงาน 51-200 คน ประมาณร้อยละ 13.6 สำหรับสถานประกอบการขนาดอื่น ๆ แต่ละขนาดมีสัดส่วนของคนทำงานไม่เกินร้อยละ 5.5 หากพิจารณาคนทำงานที่ปฏิบัติงานอยู่ในกิจกรรมทางเศรษฐกิจต่าง ๆ พบว่า ประมาณ ร้อยละ 28.8 ปฏิบัติงานอยู่ในสถานประกอบการที่ดำเนินกิจกรรมเกี่ยวกับการผลิต คนทำงานที่ปฏิบัติงานอยู่ในสถานประกอบการการขายปลีก (ยกเว้นยานยนต์และรถจักรยานยนต์) รวมทั้งการซ่อมแซมของใช้ ส่วนบุคคลและของใช้ในครัวเรือน มีประมาณร้อยละ 25.1 สำหรับกิจกรรมทางเศรษฐกิจประเภทอื่น ๆ มีสัดส่วนคนทำงานอยู่ระหว่างร้อยละ 0.1 – 9.8

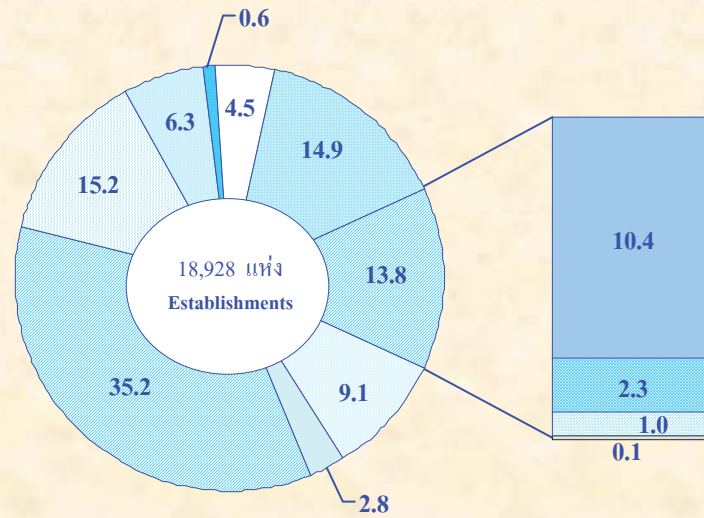
ด้านการจ้างงาน พบว่า มีการจ้างงานทั้งสิ้นประมาณ 120,635 คน ในจำนวนนี้ส่วนใหญ่หรือประมาณร้อยละ 47.0 ปฏิบัติงานอยู่ในสถานประกอบการขนาดใหญ่ (คนทำงานมากกว่า 200 คน) รองลงมาคือปฏิบัติงานอยู่ในสถานประกอบการขนาดเล็ก (คนทำงาน 1-15คน) และสถานประกอบการที่มีคนทำงาน 51-200 คน ประมาณร้อยละ 22.7 และ 15.8 ตามลำดับ สำหรับสถานประกอบการขนาดอื่น ๆ มีสัดส่วนการจ้างงานไม่เกินร้อยละ 7.0 เมื่อพิจารณาการจ้างงานตามกิจกรรมทางเศรษฐกิจ พบว่า สถานประกอบการที่ดำเนินกิจกรรมด้านการผลิตมีลูกจ้างปฏิบัติงานอยู่ในสัดส่วนที่สูงที่สุด ประมาณร้อยละ 38.6 รองลงมาคือสถานประกอบการที่ดำเนินกิจกรรมด้านโรงพยาบาล และสถานประกอบการที่ดำเนินกิจกรรมด้านการขายปลีก (ยกเว้น ยานยนต์และรถจักรยานยนต์) รวมทั้งการซ่อมแซมของใช้ส่วนบุคคลและของใช้ในครัวเรือน มีสัดส่วนใกล้เคียงกันคือ ประมาณร้อยละ 16.7 และ 13.8 ตามลำดับ สำหรับกิจกรรมทางเศรษฐกิจประเภทอื่น ๆ มีสัดส่วนการจ้างลูกจ้างอยู่ระหว่างร้อยละ 0.1 – 7.7













แผนภูมิ

*Figures*

แผนภูมิ ก ร้อยละของสถานประกอบการ จำแนกตามกิจกรรมทางเศรษฐกิจ

Figure A Percentage of establishments by economic activity



-  การขาย การบำรุงรักษา และการซ่อมแซมยานยนต์และรถจักรยานยนต์ฯ  
Sale, maintenance and repair of motor vehicles and motorcycles etc.
-  การขายส่งและการค้าเพื่อค่านายหน้า (ยกเว้น ยานยนต์และรถจักรยานยนต์)  
Wholesale trade and commission trade, except of motor vehicles and motorcycles
-  การขายปลีก ยกเว้น ยานยนต์และรถจักรยานยนต์ รวมทั้งการซ่อมแซมฯ  
Retail trade, except of motor vehicles and motorcycles etc.
-  โรงแรมและภัตตาคาร  
Hotels and restaurants
-  กิจกรรมด้านอสังหาริมทรัพย์  
Real estate activities
-  กิจกรรมด้านคอมพิวเตอร์และกิจกรรมที่เกี่ยวข้อง  
Computer and related activities
-  การให้เช่าเครื่องจักรและเครื่องมือโดยไม่มีผู้ควบคุม การวิจัยและการพัฒนา และกิจกรรมด้านธุรกิจอื่น ๆ  
Renting of machinery and equipment without operator, research and development and other business activities
-  กิจกรรมนันทนาการและการบริการอื่น ๆ  
Recreational and other service activities
-  การผลิต  
Manufacturing
-  การก่อสร้าง  
Construction
-  การขนส่งทางบก การเก็บสินค้าและสถานที่เก็บสินค้า ตัวแทนธุรกิจการท่องเที่ยว และการโทรคมนาคม  
Other land transport, storage and warehousing, activities of travel agencies and telecommunications
-  กิจกรรมด้านโรงพยาบาล  
Hospital activities

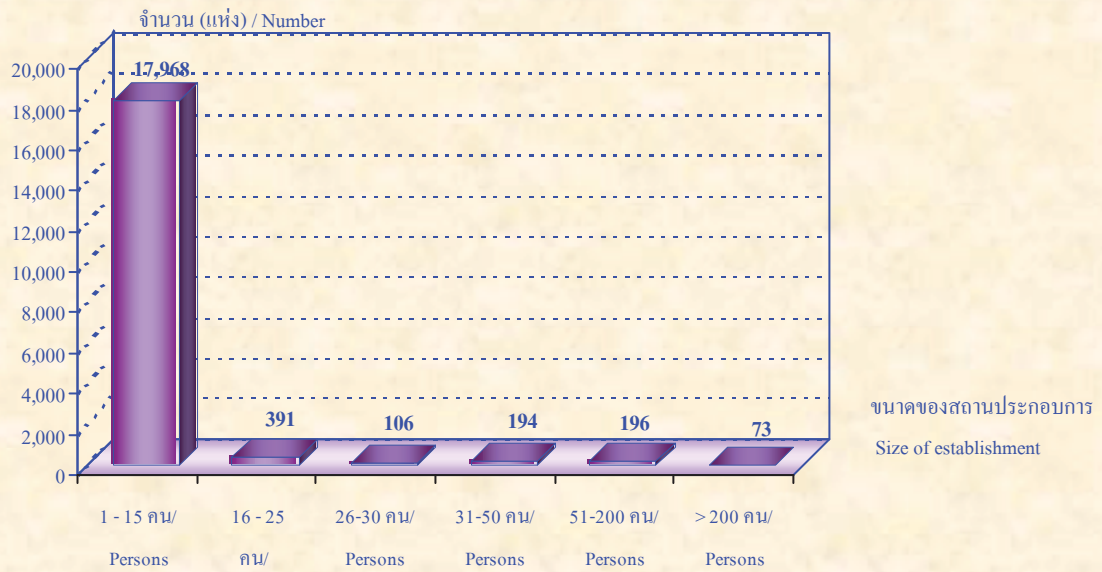
ที่มา : สำมะโนอุตสาหกรรม พ.ศ. 2550 (ข้อมูลพื้นฐาน : ในเขตเทศบาล) จังหวัดนนทบุรี  
สำนักงานสถิติแห่งชาติ กระทรวงเทคโนโลยีสารสนเทศและการสื่อสาร

Source : The 2007 Industrial Census (Basic Information : Municipal area) , Nonthaburi Province  
National Statistical Office, Ministry of Information and Communication Technology.



แผนภูมิ ข จำนวนสถานประกอบการ จำแนกตามขนาดของสถานประกอบการ (จำนวนคนทำงาน)

Figure B Number of establishments by size of establishment (number of persons engaged)

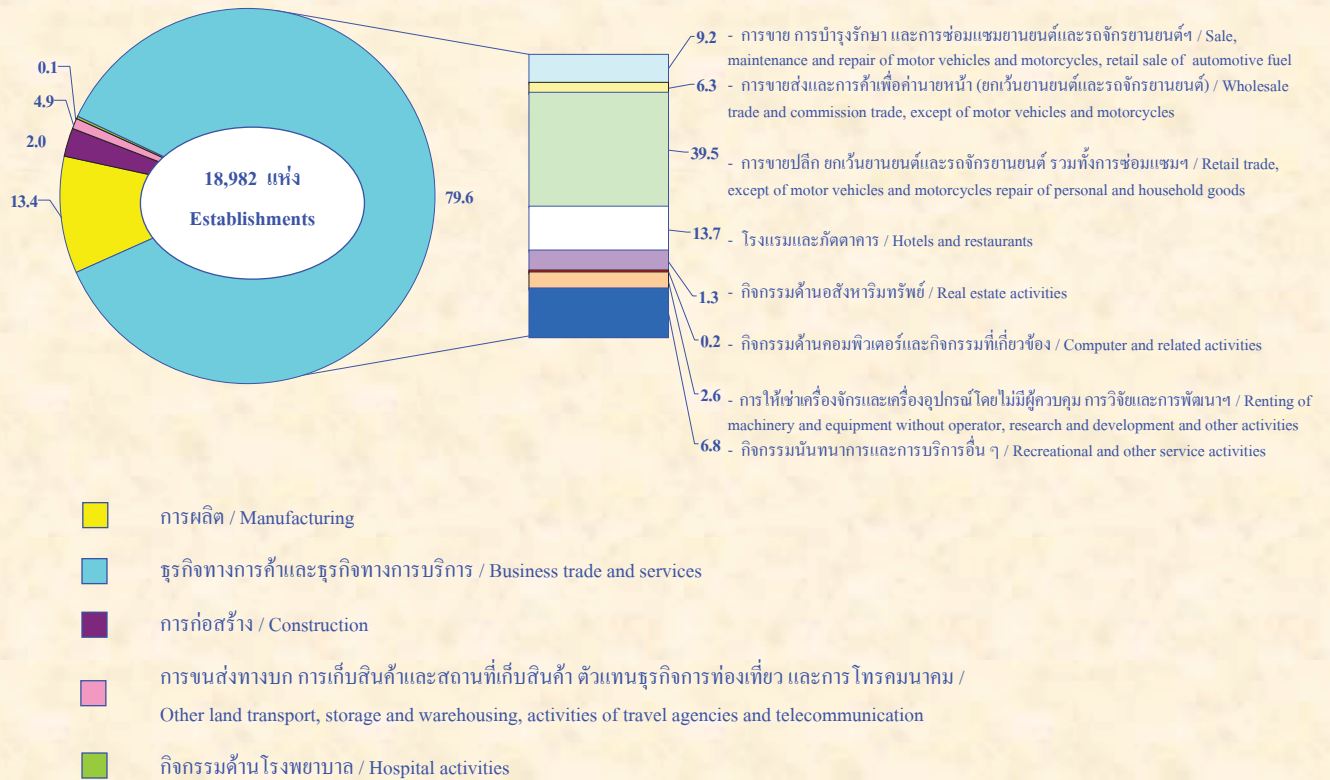


ที่มา : สำมะโนอุตสาหกรรม พ.ศ. 2550 (ข้อมูลพื้นฐาน : ในเขตเทศบาล) จังหวัดนนทบุรี  
สำนักงานสถิติแห่งชาติ กระทรวงเทคโนโลยีสารสนเทศและการสื่อสาร

Source : The 2007 Industrial Census (Basic Information : Municipal area) , Nonthaburi Province  
National Statistical Office, Ministry of Information and Communication Technology.

แผนภูมิ ค ร้อยละของสถานประกอบการ จำแนกตามกิจกรรมทางเศรษฐกิจ

Figure C Percentage of establishments by economic activity

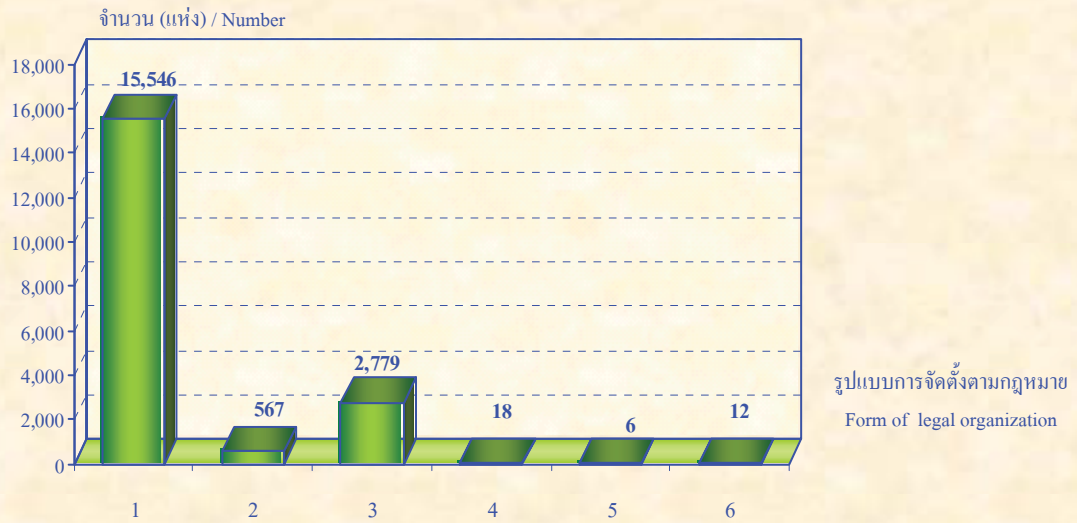


ที่มา : สำมะโนอุตสาหกรรม พ.ศ. 2550 (ข้อมูลพื้นฐาน : ในเขตเทศบาล) จังหวัดนนทบุรี สำนักงานสถิติแห่งชาติ กระทรวงเทคโนโลยีสารสนเทศและการสื่อสาร

Source : The 2007 Industrial Census (Basic Information : Municipal area) , Nonthaburi Province National Statistical Office, Ministry of Information and Communication Technology.

## แผนภูมิ ง จำนวนสถานประกอบการ จำแนกตามรูปแบบการจัดตั้งตามกฎหมาย

Figure D Number of establishments by form of legal organization



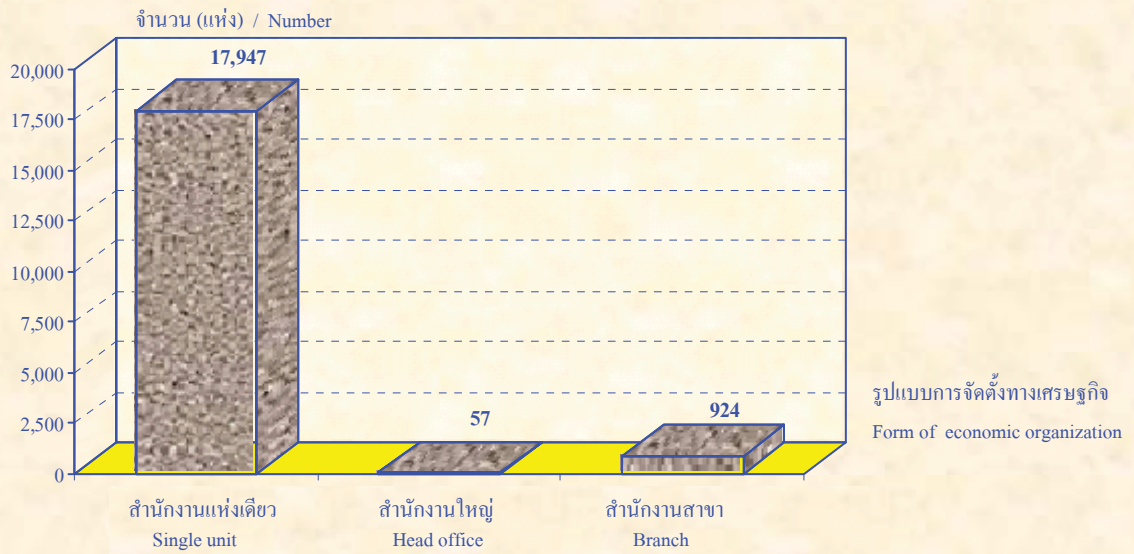
- 1 ส่วนบุคคล / Individual proprietor
- 2 ห้างหุ้นส่วนสามัญนิติบุคคลห้างหุ้นส่วนจำกัด / Juristic partnership
- 3 บริษัทจำกัด บริษัทจำกัด (มหาชน) / Company limited, Public company limited
- 4 ส่วนราชการ รัฐวิสาหกิจ / Government, State - enterprises
- 5 สหกรณ์ / Cooperatives
- 6 อื่น ๆ / Others

ที่มา : สำมะโนอุตสาหกรรม พ.ศ. 2550 (ข้อมูลพื้นฐาน : ในเขตเทศบาล) จังหวัดนนทบุรี  
สำนักงานสถิติแห่งชาติ กระทรวงเทคโนโลยีสารสนเทศและการสื่อสาร

Source : The 2007 Industrial Census (Basic Information : Municipal area) , Nonthaburi Province  
National Statistical Office, Ministry of Information and Communication Technology.

## แผนภูมิ จ จำนวนสถานประกอบการ จำแนกตามรูปแบบการจัดตั้งทางเศรษฐกิจ

Figure E Number of establishments by form of economic organization

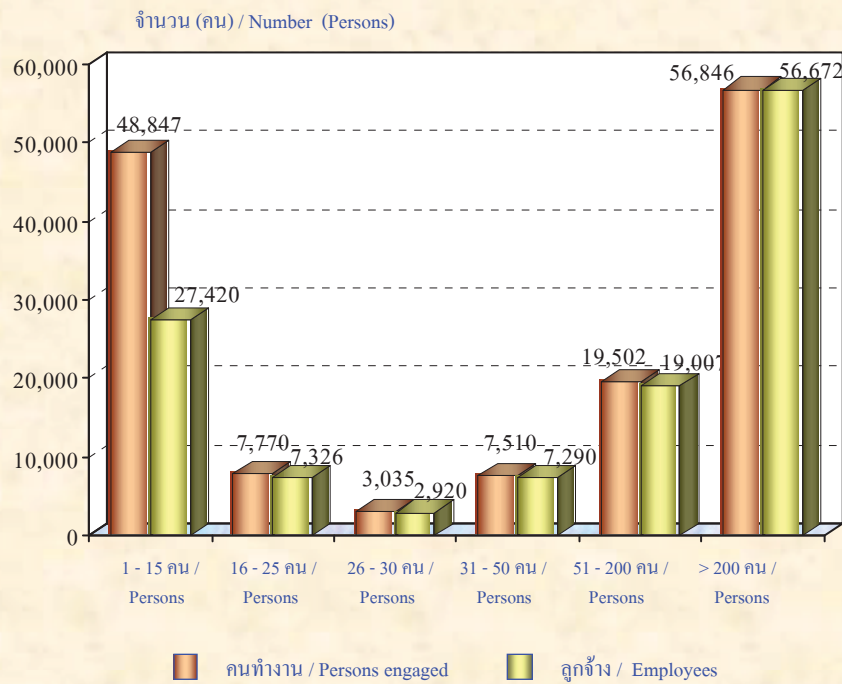


ที่มา : สำมะโนอุตสาหกรรม พ.ศ. 2550 (ข้อมูลพื้นฐาน : ในเขตเทศบาล) จังหวัดนนทบุรี  
สำนักงานสถิติแห่งชาติ กระทรวงเทคโนโลยีสารสนเทศและการสื่อสาร

Source : The 2007 Industrial Census (Basic Information : Municipal area) , Nonthaburi Province  
National Statistical Office, Ministry of Information and Communication Technology.

แผนภูมิ จ จำนวนคนทำงานและลูกจ้างในสถานประกอบการ จำแนกตามขนาดของสถานประกอบการ

Figure F Number of persons engaged and employees by size of establishment



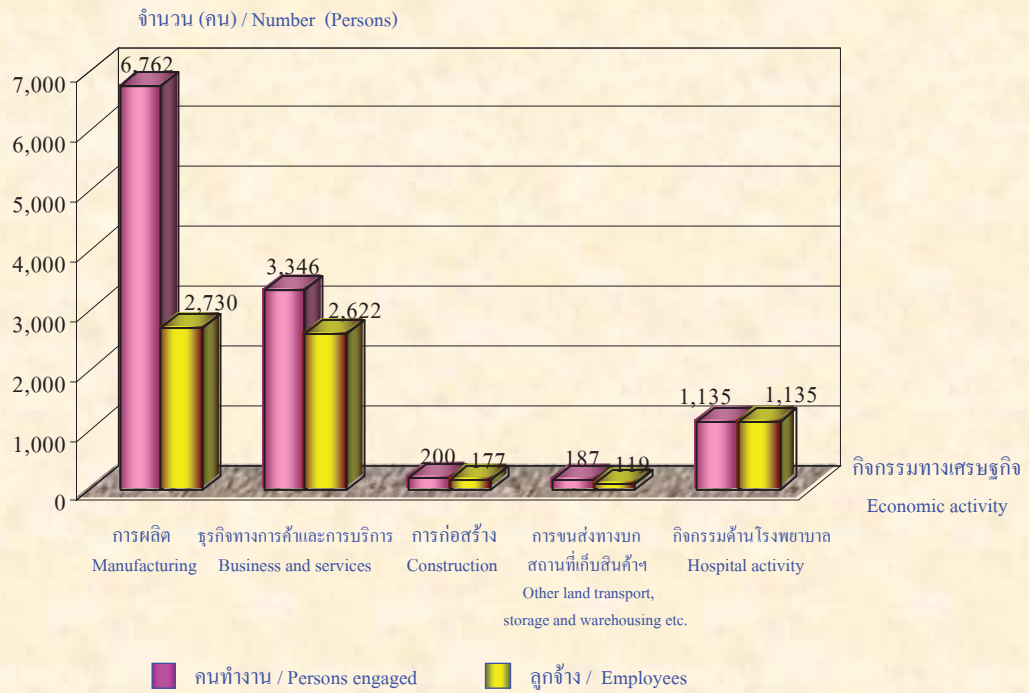
ที่มา : สำมะโนอุตสาหกรรม พ.ศ. 2550 (ข้อมูลพื้นฐาน : ในเขตเทศบาล) จังหวัดนนทบุรี  
สำนักงานสถิติแห่งชาติ กระทรวงเทคโนโลยีสารสนเทศและการสื่อสาร

Source : The 2007 Industrial Census (Basic Information : Municipal area) , Nonthaburi Province  
National Statistical Office, Ministry of Information and Communication Technology.



แผนภูมิ ข จำนวนคนทำงานและลูกจ้างในสถานประกอบการ จำแนกตามกิจกรรมทางเศรษฐกิจ

Figure G Number of persons engaged and employees by economic activity



ที่มา : สำมะโนอุตสาหกรรม พ.ศ. 2550 (ข้อมูลพื้นฐาน : ในเขตเทศบาล) จังหวัดนนทบุรี  
สำนักงานสถิติแห่งชาติ กระทรวงเทคโนโลยีสารสนเทศและการสื่อสาร

Source : The 2007 Industrial Census (Basic Information : Municipal area), Nonthaburi Province  
National Statistical Office, Ministry of Information and Communication Technology.

# บทที่ 1

## บทนำ

### 1.1 ความเป็นมา

สำนักงานสถิติแห่งชาติ ได้จัดทำสำมะโนอุตสาหกรรมขึ้นเป็นครั้งแรกในปี 2507 และครั้งที่ 2 ในปี 2540 โดยมีวัตถุประสงค์ เพื่อเก็บรวบรวมข้อมูลเกี่ยวกับจำนวนและลักษณะที่สำคัญของสถานประกอบการอุตสาหกรรมทุกขนาดทั่วประเทศ เพื่อใช้ประกอบในการกำหนดนโยบายและวางแผนพัฒนาการลงทุน และปรับปรุงกิจการอุตสาหกรรมการผลิตทั้งในภาครัฐและเอกชน

ในปัจจุบัน โครงสร้างการผลิตของประเทศได้เปลี่ยนแปลงจากระบบเศรษฐกิจแบบเกษตรกรรมมาเป็นระบบเศรษฐกิจแบบอุตสาหกรรมมากขึ้น นอกจากนี้จะมีอุตสาหกรรมใหม่ ๆ เกิดขึ้นจำนวนมากแล้ว ลักษณะการประกอบอุตสาหกรรมขนาดเล็กและอุตสาหกรรมในครัวเรือนก็มีบทบาทต่อการเจริญเติบโตทางเศรษฐกิจโดยรวมของประเทศมากขึ้น ข้อมูลโครงสร้างพื้นฐานเกี่ยวกับการประกอบอุตสาหกรรมการผลิตจึงมีความสำคัญสำหรับการกำหนดนโยบายและวางแผนพัฒนาด้านเศรษฐกิจและอุตสาหกรรม ทั้งในระดับประเทศและระดับจังหวัด ทำให้ความต้องการใช้ข้อมูลดังกล่าวเพิ่มมากขึ้นทั้งในภาครัฐบาลและเอกชน

สำนักงานสถิติแห่งชาติ ซึ่งเป็นหน่วยงานที่รับผิดชอบในการจัดเก็บข้อมูลทั้งทางด้านเศรษฐกิจและสังคมของประเทศ จำเป็นจะต้องจัดหาข้อมูลสถิติที่เกี่ยวข้องในเรื่องนี้ และเพื่อให้สอดคล้องกับข้อเสนอแนะขององค์การสหประชาชาติ ที่เสนอแนะให้จัดทำสำมะโนทุก 10 ปี สำนักงานสถิติแห่งชาติจึงกำหนดให้มีการจัดทำสำมะโนอุตสาหกรรม พ.ศ. 2550 ขึ้น ซึ่งเป็นการจัดทำสำมะโนอุตสาหกรรม ครั้งที่ 3 ของประเทศไทย โดยกำหนดแผนดำเนินการเก็บรวบรวมข้อมูลเป็น 2 ขั้นตอน คือ ขั้นการเก็บรวบรวมข้อมูลพื้นฐานของสถานประกอบการทุกประเภท และ ขั้นการเก็บรวบรวมข้อมูลรายละเอียด ซึ่งจะเก็บรวบรวมรายละเอียดเฉพาะการประกอบอุตสาหกรรมการผลิต

## 1.2 วัตถุประสงค์

การเก็บรวบรวมข้อมูลพื้นฐานโครงการสำมะโนอุตสาหกรรม พ.ศ. 2550 มีวัตถุประสงค์ ดังนี้

1.2.1 เพื่อเก็บรวบรวมข้อมูลพื้นฐานที่แสดงให้เห็นโครงสร้างและการกระจายตัวของสถานประกอบการประเภทต่าง ๆ เช่น อุตสาหกรรมการผลิต ธุรกิจทางการค้าและธุรกิจทางการบริการ การก่อสร้าง การขนส่งทางบก สถานที่เก็บสินค้า ตัวแทนธุรกิจการท่องเที่ยว และกิจกรรมด้านโรงพยาบาล เป็นต้น

1.2.2 เพื่อจัดทำกรอบตัวอย่างสำหรับการเลือกตัวอย่างสถานประกอบการผลิตที่เข้าข่ายเพื่อเก็บรวบรวมข้อมูลรายละเอียด สำหรับโครงการสำมะโนอุตสาหกรรม พ.ศ. 2550

1.2.3 เพื่อนำข้อมูลมาจัดทำกรอบตัวอย่าง (Sampling Frame) ที่ทันสมัย สำหรับการเลือกตัวอย่างการสำรวจสถานประกอบการที่เกี่ยวข้อง

## 1.3 รายการข้อมูลที่เก็บรวบรวม

- ชื่อ ที่ตั้ง และสถานที่ติดต่อของสถานประกอบการ
- จำนวน และประเภทของสถานประกอบการ
- รูปแบบการจัดตั้งตามกฎหมายและรูปแบบการจัดตั้งทางเศรษฐกิจ
- การมีต่างประเทศร่วมลงทุนหรือถือหุ้นและประเทศที่ร่วมลงทุนหรือถือหุ้น
- จำนวนคนทำงานและจำนวนลูกจ้างของสถานประกอบการ



## 1.4 ขอบข่ายและกลุ่มรวม

ขอบข่ายในการเก็บรวบรวมข้อมูลพื้นฐาน ได้แก่ กิจกรรมทางเศรษฐกิจตามการจัดประเภทอุตสาหกรรม ตามกิจกรรมทางเศรษฐกิจทุกประเภทตามมาตรฐานสากล (International Standard Industrial Classification of All Economic Activities : ISIC Rev.3.0) ดังนี้

- ธุรกิจการค้าและธุรกิจทางการบริการ
- การผลิต
- การก่อสร้าง
- การขนส่งทางบก สถานที่เก็บสินค้า ตัวแทนธุรกิจการท่องเที่ยว และการโทรคมนาคม
- กิจกรรมด้านโรงพยาบาล

กลุ่มรวม สถานประกอบการทุกประเภท (ยกเว้น แผงลอย) ที่มีคนทำงานตั้งแต่ 1 คนขึ้นไป ที่ตั้งอยู่ใน กรุงเทพมหานคร เมืองพัทยา และเขตเทศบาลทั่วประเทศ

ข้อมูลที่น่าสนใจในรายงานฉบับนี้ เป็นข้อมูลของสถานประกอบการตามขอบข่าย ที่มีคนทำงานตั้งแต่ 1 คนขึ้นไปที่ตั้งอยู่ในเขตเทศบาลของจังหวัดนนทบุรีเท่านั้น

## 1.5 คาบเวลาอ้างอิง

ข้อมูลเกี่ยวกับจำนวนและลักษณะต่าง ๆ ของสถานประกอบการที่เก็บรวบรวมเป็นข้อมูลของสถานประกอบการที่เปิดดำเนินการในปี 2550

## 1.6 แนวคิดและคำนิยาม

### 1.6.1 สถานประกอบการ

หมายถึง สถานที่หรือบางส่วนของสถานที่ที่มีที่ตั้งที่แน่นอนและมีการดำเนินกิจกรรมทางเศรษฐกิจ ไม่ว่ากิจกรรมนั้นจะดำเนินงานโดยบุคคลที่เป็นเจ้าของหรือควบคุมกิจการโดยนิติบุคคล

### 1.6.2 กิจกรรมทางเศรษฐกิจ

การจัดทำสำมะโนอุตสาหกรรม พ.ศ. 2550 ได้จัดจำแนกสถานประกอบการตามการดำเนินกิจกรรมทางเศรษฐกิจทุกประเภทตามมาตรฐานสากล (International Standard Industrial Classification of All Economic Activities : ISIC Rev.3.0) ดังต่อไปนี้

1) การขาย การบำรุงรักษา และการซ่อมแซมยานยนต์และรถจักรยานยนต์ รวมทั้งการขายปลีกน้ำมันเชื้อเพลิงรถยนต์ ได้แก่

- การดำเนินกิจการขายส่งและขายปลีกยานยนต์ รถจักรยานยนต์ และรถเล่นบนหิมะ ทั้งใหม่และที่ใช้แล้ว การบำรุงรักษาและซ่อมแซม การขายอะไหล่ (ส่วนประกอบ) และชิ้นส่วนอุปกรณ์ (อุปกรณ์ประกอบ) สำหรับยานยนต์ การดำเนินกิจการของตัวแทนหรือนายหน้าที่เกี่ยวข้องกับการจำหน่ายยานยนต์ การล้าง การขัดเงา และการลากจูงยานยนต์ รวมถึงการขายปลีกน้ำมันเชื้อเพลิงรถยนต์และผลิตภัณฑ์น้ำมันเครื่อง/ น้ำมันหล่อลื่น หรือผลิตภัณฑ์ที่ใช้เป็นตัวให้ความเย็นแก่เครื่องยนต์

2) การขายส่งและการค้าเพื่อค่านายหน้า ยกเว้นยานยนต์และรถจักรยานยนต์ ได้แก่

- การดำเนินกิจการขาย (เป็นการขายสินค้าที่ไม่มีการเปลี่ยนรูป/ตัดแปลงสินค้า) สินค้าใหม่และสินค้าที่ใช้แล้วให้แก่ผู้ขายปลีก ผู้ใช้ในงานอุตสาหกรรม ผู้ใช้ในงานพาณิชย์กรรม ผู้ใช้ในงานสถาบัน ผู้ใช้ในงานวิชาชีพ หรือผู้ขายส่งรายอื่น ๆ หรือบุคคล/บริษัทที่ทำหน้าที่ตัวแทนหรือนายหน้าซื้อขายสินค้า เป็นต้น

- ผู้ขายส่ง ซึ่งประกอบ จัดแยกขนาด และคัดคุณภาพสินค้าจำนวนมากเป็นประจำ การจัดแบ่งสินค้าออกเป็นส่วนใหญ่ การบรรจุหีบห่อใหม่ การจัดทำราคาเป็นลอตย่อย รวมถึงการเก็บสินค้า การขนส่งสินค้า การจัดส่งและการจัดวางสินค้า กิจกรรมที่เกี่ยวข้องกับการส่งเสริมการขายให้แก่ลูกค้า และการออกแบบฉลากติดสินค้า

3) การขายปลีก ยกเว้นยานยนต์และรถจักรยานยนต์ รวมทั้งการซ่อมแซมของใช้ส่วนบุคคลและของใช้ในครัวเรือน ได้แก่

- การดำเนินกิจการขาย (เป็นการขายสินค้าที่ไม่มีการเปลี่ยนรูป/ตัดแปลงสินค้า) สินค้าใหม่และสินค้าที่ใช้แล้วให้แก่ประชาชนทั่วไป เพื่อการบริโภคหรือการใช้ประโยชน์เฉพาะส่วนบุคคลหรือในครัวเรือน

- การซ่อมและการติดตั้งของใช้ส่วนบุคคลและของใช้ในครัวเรือน

#### 4) โรงแรมและภัตตาคาร ได้แก่

- การดำเนินกิจการเกี่ยวกับการจัดหาที่พักชั่วคราว ค่ายพัก และสิ่งอำนวยความสะดวกในค่ายพักให้แก่ประชาชนทั่วไป เช่น โรงแรม โมเต็ล หอพักในสถานศึกษา หอพักภายในบ้าน เกสต์เฮาส์ ที่พักแรมเยาวชน ที่พักชั่วคราว เป็นต้น

- การขายอาหารและเครื่องดื่มที่จัดเตรียมไว้พร้อมที่จะบริโภคได้ทันทีในสถานที่ต่าง ๆ เช่น ภัตตาคาร คาเฟ่ สถานที่บริการขายอาหารกลางวัน และร้านขายเครื่องดื่ม เป็นต้น

#### 5) กิจกรรมด้านอสังหาริมทรัพย์ ได้แก่

- การซื้อ การขาย การให้เช่า และการดำเนินการเกี่ยวกับอสังหาริมทรัพย์ที่เป็นเจ้าของหรือเช่าจากผู้อื่น เช่น อาคาร หอสมุดและที่อยู่อาศัย อาคารซึ่งไม่ใช่ที่อยู่อาศัย การพัฒนาและการจัดสรรอสังหาริมทรัพย์ เป็นต้น รวมทั้งการพัฒนาและการขายที่ดินและสุสาน การดำเนินการเกี่ยวกับหอสมุดและที่อยู่อาศัยเคลื่อนที่ได้

- การซื้อ การขาย การให้เช่า การจัดการและการประเมินราคาอสังหาริมทรัพย์ โดยได้รับค่าธรรมเนียมตอบแทนหรือโดยการทำสัญญา

#### 6) กิจกรรมด้านคอมพิวเตอร์และกิจกรรมที่เกี่ยวข้อง ได้แก่

- การให้คำปรึกษาเกี่ยวกับชนิดและลักษณะการใช้งานของฮาร์ดแวร์ที่มีหรือไม่มีซอฟต์แวร์ ระบบงานประยุกต์

- การให้คำปรึกษาเกี่ยวกับการวิเคราะห์ความต้องการและปัญหาของผู้ใช้ และวิธีการแก้ไขปัญหาที่ดีที่สุด

- กิจกรรมที่เกี่ยวกับการวิเคราะห์ การออกแบบ และการเขียนโปรแกรมของระบบงานที่พร้อมจะใช้งานได้ โดยทั่วไปเป็นการวิเคราะห์ความต้องการและปัญหาของผู้ใช้ การให้คำปรึกษา วิธีการแก้ปัญหาที่ประหยัดที่สุด พร้อมทั้งจัดสร้างซอฟต์แวร์ที่จำเป็นต้องใช้ เพื่อให้เกิดผลสัมฤทธิ์ตามแนวทางการแก้ปัญหานั้น รวมทั้งการเขียนโปรแกรมตามความต้องการของผู้ใช้

- กิจกรรมที่เกี่ยวข้องกับการพัฒนา การผลิต การจัดหา และจัดทำเอกสารประกอบการใช้ซอฟต์แวร์ ซึ่งเขียนขึ้นตามความต้องการของผู้ใช้เฉพาะรายและเป็นคำสั่งง่าย ๆ และซอฟต์แวร์สำเร็จรูป

- การประมวลผลหรือการจัดทำตารางประมวลผลข้อมูลทุกชนิด ซึ่งประกอบด้วย การประมวลผลและการเตรียมรายงานที่สมบูรณ์จากข้อมูลของลูกค้า ซึ่งรวมถึงงานเฉพาะทาง เช่น การบันทึกข้อมูลหรือการเตรียมข้อมูลด้วยวิธีอื่น การแปลงข้อมูล เช่น จากบัตรไปเป็นเทป การรู้จำอักขระจากภาพ (optical character recognition) เป็นต้น ซึ่งอาจจะดำเนินการ โดยการให้บริการโดยตรงหรือโดยผ่านระบบเครือข่ายโดยใช้โปรแกรมของลูกค้าหรือโปรแกรมที่มีกรรมสิทธิ์เฉพาะ รวมทั้งการจัดการบริการรายชั่วโมงหรือการแบ่งกันใช้เวลา (time-share) การจัดการและการดำเนินการที่เกี่ยวกับสิ่งอำนวยความสะดวกในการประมวลผลข้อมูลในขั้นตอนที่ต่อเนื่อง

**7) การให้เข้าเครื่องจักรและเครื่องอุปกรณ์โดยไม่มีผู้ควบคุม การวิจัยและการพัฒนา และกิจกรรมด้านธุรกิจอื่น ๆ ได้แก่**

- การให้เข้าเครื่องอุปกรณ์การขนส่ง เครื่องจักร และเครื่องอุปกรณ์อื่น ๆ ของใช้ส่วนบุคคลและของใช้ในครัวเรือน
- การวิจัยและการพัฒนา การทดลองทางด้านวิทยาศาสตร์ธรรมชาติ วิศวกรรม สังคมศาสตร์ และมนุษยศาสตร์
- กิจกรรมด้านกฎหมาย การบัญชี การทำบัญชีและการตรวจสอบบัญชี การให้คำปรึกษาด้านภาษี การวิจัยตลาดและการสำรวจความคิดเห็นของประชาชน และการให้คำปรึกษาทางธุรกิจและการจัดการ
- กิจกรรมด้านสถาปัตยกรรม วิศวกรรม และเทคนิคอื่น ๆ
- การโฆษณา

**8) กิจกรรมนันทนาการและการบริการอื่น ๆ ได้แก่**

- กิจกรรมด้านภาพยนตร์ วิทยุ โทรทัศน์ และการบันเทิงอื่น ๆ
- กิจกรรมของสำนักข่าว
- กิจกรรมห้องสมุด หอจดหมายเหตุ พิพิธภัณฑ์สถาน และกิจกรรมทางวัฒนธรรมอื่น ๆ
- กิจกรรมการกีฬาและนันทนาการอื่น ๆ
- กิจกรรมด้านการบริการอื่น ๆ เช่น การบริการซักรีดและซักแห้งผลิตภัณฑ์สิ่งทอและขนสัตว์ การแต่งผมและการเสริมสวยอื่น ๆ การทำศพและกิจกรรมที่เกี่ยวข้อง เป็นต้น

**9) การผลิต**

หมายถึง การเปลี่ยนแปลงวัตถุหรือส่วนประกอบของวัตถุในทางกายภาพหรือทางเคมีให้เป็นผลิตภัณฑ์ชนิดใหม่ โดยไม่คำนึงถึงว่างานนั้นทำด้วยเครื่องจักรหรือมือ ทำในโรงงาน ทำในเคหะสถาน หรือผลิตภัณฑ์นั้นจะนำมาขายส่งหรือขายปลีกก็ตาม การประกอบชิ้นส่วนของผลิตภัณฑ์ที่ผลิตขึ้น การดัดแปลงสินค้า รวมทั้งการปรับปรุงใหม่หรือการสร้างชิ้นใหม่

**10) การก่อสร้าง**

หมายถึง กิจกรรมทางเศรษฐกิจที่เกี่ยวข้องกับการก่อสร้างใหม่ การต่อเติม การดัดแปลง การซ่อมแซม และการรื้อทำลายอาคารหรือสิ่งก่อสร้างด้านวิศวกรรม เช่น ถนน สะพาน เขื่อน อุโมงค์ เป็นต้น

อุตสาหกรรมการก่อสร้าง ประกอบด้วยสถานประกอบการที่ดำเนินกิจการ ดังต่อไปนี้

- การเตรียมสถานที่ก่อสร้าง เช่น การรื้อถอน ทำลายอาคารเก่า การถมดิน เป็นต้น
  - การก่อสร้างอาคาร งานวิศวกรรมโยธา เช่น ทางหลวง ถนน สะพาน อุโมงค์ เป็นต้น
- ซึ่งหมายรวมทั้งการก่อสร้างใหม่ การต่อเติม ดัดแปลง และซ่อมแซมด้วย
- การติดตั้งภายในอาคาร เช่น การวางท่อ การติดตั้งระบบเครื่องปรับอากาศ ระบบสัญญาณเตือนภัย บันไดเลื่อน เป็นต้น
  - การสร้างอาคารให้สมบูรณ์ เช่น การติดตั้งกระจก การฉาบปูน การทาสีและตกแต่งอาคาร การติดผนังและปูพื้นด้วยวัสดุต่าง ๆ การขัดพื้น เป็นต้น

■ การให้เช่าเครื่องอุปกรณ์ที่ใช้ในงานก่อสร้างหรือการรื้อถอน โดยมีผู้ควบคุม เช่น การให้เช่ารถเครนพร้อมคนขับ เป็นต้น

#### 11) การขนส่งทางบก การเก็บสินค้าและสถานที่เก็บสินค้า ตัวแทนธุรกิจการท่องเที่ยว และการโทรคมนาคม ได้แก่

■ การขนส่งผู้โดยสารทางบกอื่น ๆ ที่มีตารางเวลาและที่ไม่มีตารางเวลา รวมถึง การขนส่งสินค้าทางถนน

■ การดำเนินการเกี่ยวกับสิ่งอำนวยความสะดวกในการเก็บสินค้าทุกชนิด เช่น เครื่องยนต์ เดินสายพาน สำหรับยกขบวนขึ้นไปที่เก็บในตู้ คลังสินค้า ห้องเย็น ฯลฯ

■ สถานที่เก็บสินค้าประเภทเฟอร์นิเจอร์ รถยนต์ ไม้ซุง ก๊าซ และน้ำมัน สารเคมี สิ่งทอ อาหาร และผลิตภัณฑ์ทางการเกษตร ฯลฯ ทั้งนี้รวมถึงการเก็บสินค้าในเขตการค้าระหว่างประเทศด้วย

■ กิจกรรมของตัวแทนธุรกิจการท่องเที่ยวและผู้จัดนำเที่ยว รวมทั้งกิจกรรมบริการนักท่องเที่ยว

■ การติดต่อสื่อสารโดยการส่งสัญญาณเสียง ภาพ ข้อมูล หรือข่าวสารทางสายเคเบิล การกระจายเสียง การถ่ายทอดคลื่นวิทยุ/โทรทัศน์ หรือถ่ายทอดทางดาวเทียม รวมทั้งการติดต่อสื่อสารทางโทรศัพท์ โทรเลข โทรสารและเทเล็กซ์ อินเทอร์เน็ต (Internet) รวมถึงการบำรุงรักษาระบบเครือข่ายของการสื่อสารด้วย

#### 12) กิจกรรมด้านโรงพยาบาล

■ กิจกรรมของโรงพยาบาลทั่วไปและโรงพยาบาลเฉพาะโรค สถานพักฟื้นสำหรับผู้ป่วยศูนย์ป้องกันโรค โรงพยาบาลโรคจิต ศูนย์ฟื้นฟู (ที่มีการรักษาทางการแพทย์) สถานพยาบาลโรคเรื้อน

■ กิจกรรมของศูนย์ทันตกรรม และสถาบันด้านสุขภาพอื่นๆ ซึ่งมีสิ่งอำนวยความสะดวกด้านที่พัก รวมทั้งกิจกรรมของโรงพยาบาลในฐานะภัตตาคารและในเรือนจำ

■ กิจกรรมที่ให้บริการสำหรับผู้ป่วยในเป็นส่วนใหญ่ และทำการรักษาภายใต้คำแนะนำของแพทย์ ซึ่งประกอบด้วยบริการของคณะแพทย์และผู้ช่วยแพทย์ สิ่งอำนวยความสะดวกในห้องปฏิบัติการและทางด้านเทคนิค รวมทั้งการบริการทางด้านรังสีวิทยาและสัตววิทยา สิ่งอำนวยความสะดวกด้านอาหารและด้านอื่น ๆ ของโรงพยาบาล เช่น การบริการด้านห้องฉุกเฉิน

### 1.6.3 รูปแบบการจัดตั้งตามกฎหมาย

#### 1) ส่วนบุคคล

หมายถึง สถานประกอบการที่มีเจ้าของเป็นบุคคลธรรมดาคนเดียวหรือหลายคนรวมกัน และให้หมายรวมถึงห้างหุ้นส่วนสามัญที่ไม่จดทะเบียนเป็นนิติบุคคลด้วย

#### 2) ห้างหุ้นส่วนจำกัด ห้างหุ้นส่วนสามัญนิติบุคคล

หมายถึง สถานประกอบการที่จัดตั้งขึ้นโดยคณะบุคคลตั้งแต่ 2 คนขึ้นไป รวมทุนกันเพื่อประกอบกิจการและรับผิดชอบร่วมกัน โดยจดทะเบียนถูกต้องตามกฎหมาย

#### 3) บริษัทจำกัด บริษัทจำกัด (มหาชน)

■ บริษัทจำกัด หมายถึง สถานประกอบการที่จัดตั้งขึ้นโดยผู้ริเริ่มคณะหนึ่งและได้จดทะเบียนถูกต้องตามกฎหมาย โดยมีผู้ริเริ่มดำเนินการอย่างน้อย 7 คน ขึ้นไป

■ **บริษัทจำกัด (มหาชน)** หมายถึง สถานประกอบการที่จัดตั้งขึ้น โดยการจดทะเบียนจัดตั้งบริษัท การควบบริษัท หรือการแปรสภาพบริษัท และวัตถุประสงค์ที่จะขายหุ้นต่อประชาชน โดยมีผู้ริเริ่มดำเนินการตั้งแต่ 15 คนขึ้นไป

#### 4) ส่วนราชการ รัฐวิสาหกิจ

หมายถึง สถานประกอบการที่รัฐบาลเป็นเจ้าของหรือมีทุนอยู่ด้วยไม่น้อยกว่าร้อยละ 50 ของทุนทั้งหมด รวมถึงสถานประกอบการที่ดำเนินการโดยรัฐบาลด้วย

#### 5) สหกรณ์

หมายถึง สถานประกอบการที่จัดตั้งขึ้นในรูปของสหกรณ์ โดยจดทะเบียนถูกต้องตามกฎหมายว่าด้วยสหกรณ์ โดยมีผู้ก่อตั้งไม่น้อยกว่า 10 คน

#### 6) อื่น ๆ

หมายถึง สถานประกอบการที่จัดตั้งในรูปแบบอื่น ๆ นอกจากที่กล่าวข้างต้น เช่น มูลนิธิ สโมสร สมาคม กลุ่มแม่บ้าน ชมรมต่าง ๆ ร้านค้าสาธิต เป็นต้น

### 1.6.4 รูปแบบการจัดตั้งทางเศรษฐกิจ

#### 1) สำนักงานแห่งเดียว

หมายถึง สถานประกอบการที่ไม่มีหน่วยงานย่อยหรือสาขาอื่นใด และไม่เป็นหน่วยงานย่อยหรือสาขาของสถานประกอบการอื่น

#### 2) สำนักงานใหญ่

หมายถึง สถานประกอบการที่เป็นเจ้าของและควบคุมกิจการของสถานประกอบการอื่นที่เป็นสำนักงานสาขาหรือหน่วยงานย่อย

#### 3) สำนักงานสาขา

หมายถึง สถานประกอบการที่เป็นสาขาหรือหน่วยงานย่อยของสถานประกอบการอื่นที่เป็นสำนักงานใหญ่

### 1.6.5 คนทำงาน

หมายถึง คนที่ทำงานในสถานประกอบการทั้งที่ได้รับเงินเดือนและไม่ได้รับเงินเดือนที่สถานประกอบการมีอยู่ตามปกติ รวมทั้งผู้ที่ปกติทำงานอยู่ในสถานประกอบการแห่งนี้ แต่ในวันดังกล่าวไม่ได้มาทำงานเนื่องจากเจ็บป่วย ลาหยุด พักผ่อน โดยได้รับค่าจ้าง/เงินเดือน **ไม่รวม**คนทำงานที่ลางานเป็นระยะเวลานาน เช่น ลาไปรับราชการทหาร เป็นต้น

#### คนทำงานประกอบด้วย

1) **เจ้าของกิจการ/หุ้นส่วน** หรือสมาชิกในครอบครัวที่ทำงานให้กับสถานประกอบการ ผู้ที่มาฝึกงานหรือผู้ปฏิบัติงานในสถานประกอบการ ซึ่งมีจำนวนชั่วโมงทำงานไม่ต่ำกว่าสัปดาห์ละ 20 ชั่วโมง โดยเจ้าของหรือผู้ประกอบการอาจให้เงิน อาหาร เครื่องนุ่งห่ม หรือช่วยเหลือเกื้อกูลอย่างอื่น ๆ แต่ไม่ต้องรับผิดชอบในเรื่องการจ่ายค่าแรงให้ตามกฎหมาย

2) ลูกจ้าง ได้แก่ ผู้ที่ปฏิบัติงานให้กับสถานประกอบการ โดยได้รับเงินเดือนหรือค่าจ้างเป็นประจำ ตั้งแต่ระดับบริหาร นักวิชาการ เสมียน พนักงานต่าง ๆ เช่น ผู้จัดการ ผู้อำนวยการ ผู้ปฏิบัติงานในห้องทดลอง พนักงานขาย และลูกจ้างที่ทำงานในกรรมวิธีการผลิต เป็นต้น ค่าจ้างที่ได้รับอาจเป็นรายปักษ์ รายสัปดาห์ รายวัน รายชั่วโมง หรือรายชิ้น ก็ได้ นอกจากนี้ยังรวมถึงผู้ที่สถานประกอบการส่งไปประจำที่สถานประกอบการอื่นด้วย เช่น พนักงานรักษาความปลอดภัย คนทำความสะอาด พนักงานขายตามห้างสรรพสินค้า เป็นต้น

คนทำงานไม่รวมคนที่รับงานจากโรงงานไปทำงานที่บ้านแล้วนำมาส่งโรงงาน โดยไม่ได้ลงทุนซื้อ วัสดุอุปกรณ์ หรือออกค่าใช้จ่ายใด ๆ และไม่รวมคนที่สถานประกอบการจ้างมาทำงานเฉพาะอย่างเป็นประจำ เช่น กรรมกรที่จ้างมาขนของ และพนักงานเดินตลาดหรือตัวแทนขายที่ไม่มีเงินเดือนประจำ

### 1.7 วิธีการเก็บรวบรวมข้อมูล

การเก็บรวบรวมข้อมูลใช้วิธีส่งเจ้าหน้าที่ ซึ่งเป็นข้าราชการและพนักงานของสำนักงานสถิติแห่งชาติออกไป ทำการสัมภาษณ์ เจ้าของ ผู้ประกอบการ หรือผู้ที่ได้รับมอบหมายให้ตอบข้อมูล โดยดำเนินการดังนี้

#### 1.7.1 ขั้นตอนการเก็บรวบรวมข้อมูลพื้นฐาน

- 1) นอกเขตเทศบาลทั่วประเทศ ระหว่างเดือนเมษายน - พฤษภาคม 2549
- 2) กรุงเทพมหานคร เมืองพัทยา และเขตเทศบาล ระหว่างเดือนพฤศจิกายน 2549 - มีนาคม 2550

#### 1.7.2 ขั้นตอนการเก็บรวบรวมข้อมูลรายละเอียด ระหว่างเดือนกรกฎาคม - สิงหาคม 2550

## 1.8 การประมวลผลข้อมูล

การประมวลผลข้อมูลพื้นฐานทุกขั้นตอน และการจัดทำรายงานผลระดับจังหวัด ดำเนินการที่สำนักงานสถิติจังหวัด โดยสำนักงานสถิติแห่งชาติในส่วนกลางให้การสนับสนุนทางด้านวิชาการ เช่น การจัดทำโปรแกรมสำหรับการบันทึกข้อมูลและประมวลผลข้อมูล และการจัดทำต้นแบบตารางเสนอผลและรายงานผล เป็นต้น สำหรับข้อมูลพื้นฐานระดับภาคและทั่วประเทศรวมทั้งข้อมูลรายละเอียดเกี่ยวกับการดำเนินกิจการของสถานประกอบการทำการประมวลผลและจัดทำรายงานที่สำนักงานสถิติแห่งชาติในส่วนกลาง

## 1.9 การเสนอผลและจัดทำรายงานผล

การจัดทำรายงานผลสำมะโนอุตสาหกรรม พ.ศ. 2550 (ข้อมูลพื้นฐาน : ในเขตเทศบาล) มีดังนี้

- 1) รายงานผลเบื้องต้นจำนวน 7 ฉบับ ได้แก่ รายงานผลเบื้องต้นของกรุงเทพมหานคร ปริมณฑล ภาคกลาง ภาคเหนือ ภาคตะวันออกเฉียงเหนือ ภาคใต้และทั่วราชอาณาจักร
- 2) รายงานผลระดับจังหวัด จำนวน 76 ฉบับ
- 3) รายงานผลระดับภาคและทั่วราชอาณาจักร จำนวน 6 ฉบับ ได้แก่ รายงานผลของปริมณฑล ภาคกลาง ภาคเหนือ ภาคตะวันออกเฉียงเหนือ ภาคใต้ และทั่วราชอาณาจักร



## บทที่ 2

### สรุปข้อมูลที่สำคัญ

#### 2.1 จำนวนสถานประกอบการ

ผลการเก็บรวบรวมข้อมูลพื้นฐานของสถานประกอบการที่ตั้งอยู่ในเขตเทศบาล จังหวัดนนทบุรี พบว่ามีจำนวนสถานประกอบการทั้งสิ้น 18,928 แห่ง อำเภอเมืองนนทบุรีมีจำนวนสถานประกอบการมากที่สุด 10,085 แห่ง หรือคิดเป็นร้อยละ 53.3 รองลงมาคืออำเภอปากเกร็ด มีประมาณ 5,192 แห่ง (ร้อยละ 27.4) อำเภอบางกรวย 1,792 แห่ง (ร้อยละ 9.5) และอำเภอบางบัวทอง 1,454 แห่ง (ร้อยละ 7.7) ตามลำดับ ที่เหลืออยู่ในอำเภอบางใหญ่ และอำเภอไทรน้อย

#### ตาราง ก จำนวนและร้อยละของสถานประกอบการ จำแนกตามอำเภอ

อำเภอ	จำนวน	ร้อยละ
รวม	18,928	100.0
อำเภอเมืองนนทบุรี	10,085	53.3
อำเภอบางกรวย	1,792	9.5
อำเภอบางใหญ่	268	1.4
อำเภอบางบัวทอง	1,454	7.7
อำเภอไทรน้อย	137	0.7
อำเภอปากเกร็ด	5,192	27.4

## 2.2 กิจกรรมทางเศรษฐกิจ

เมื่อพิจารณากิจกรรมทางเศรษฐกิจของสถานประกอบการจังหวัดนนทบุรี จำนวนทั้งสิ้น 18,928 แห่ง พบว่า ส่วนใหญ่เป็นสถานประกอบการขายปลีก (ยกเว้นยานยนต์และรถจักรยานยนต์) รวมทั้งการซ่อมแซมของใช้ส่วนบุคคลและของใช้ในครัวเรือน ร้อยละ 35.2 รองลงมาคือสถานประกอบการ ด้านกิจกรรมนันทนาการและการบริการอื่น ๆ โรงแรมและภัตตาคาร การผลิต และสถานประกอบการด้านการขาย การบำรุงรักษาและการซ่อมแซมยานยนต์และรถจักรยานยนต์มีประมาณร้อยละ 14.9 12.9 10.4 และ 9.1 ตามลำดับ ส่วนที่เหลือมีสัดส่วนอยู่ระหว่าง 0.1 – 6.3 (ตาราง ข)

### ตาราง ข จำนวนและร้อยละของสถานประกอบการ จำแนกตามกิจกรรมทางเศรษฐกิจ

กิจกรรมทางเศรษฐกิจ	จำนวน	ร้อยละ
<b>รวม</b>	<b>18,928</b>	<b>100.0</b>
<input type="checkbox"/> การขาย การบำรุงรักษา และการซ่อมแซมยานยนต์และรถจักรยานยนต์ รวมทั้งการขายปลีกน้ำมันเชื้อเพลิงรถยนต์	1,721	9.1
<input type="checkbox"/> การขายส่งและการค้าเพื่อค้าหน้า ยกเว้นยานยนต์และรถจักรยานยนต์	539	2.8
<input type="checkbox"/> การขายปลีก ยกเว้นยานยนต์และรถจักรยานยนต์ รวมทั้งการซ่อมแซมของใช้ส่วนบุคคลและของใช้ในครัวเรือน	6,661	35.2
<input type="checkbox"/> โรงแรมและภัตตาคาร	2,437	12.9
<input type="checkbox"/> กิจกรรมด้านอสังหาริมทรัพย์	1,194	6.3
<input type="checkbox"/> กิจกรรมด้านคอมพิวเตอร์และกิจกรรมที่เกี่ยวข้อง	110	0.6
<input type="checkbox"/> การให้เช่าเครื่องจักรและเครื่องอุปกรณ์โดยไม่มีผู้ควบคุม การวิจัย และการพัฒนา และกิจกรรมด้านธุรกิจอื่น ๆ	854	4.5
<input type="checkbox"/> กิจกรรมนันทนาการและการบริการอื่น ๆ	2,817	14.9
<input type="checkbox"/> การผลิต	1,962	10.4
<input type="checkbox"/> การก่อสร้าง	427	2.3
<input type="checkbox"/> การขนส่งทางบก สถานที่เก็บสินค้า ตัวแทนธุรกิจการท่องเที่ยว และการโทรคมนาคม	187	1.0
<input type="checkbox"/> กิจกรรมด้านโรงพยาบาล	19	0.1

ตาราง ค จำนวนและร้อยละของสถานประกอบการ จำแนกตามกิจกรรมทางเศรษฐกิจ  
และขนาดของสถานประกอบการ

กิจกรรมทางเศรษฐกิจ	รวม	ขนาดของสถานประกอบการ (จำนวนคนทำงาน)		
		1 – 50 คน	51 –200 คน	มากกว่า 200 คน
รวม	18,928	18,659	196	73
	(100.0)	(98.6)	(1.0)	(0.4)
<input type="checkbox"/> การขาย การบำรุงรักษา และการซ่อมแซมยานยนต์และรถจักรยานยนต์ รวมทั้งการขายปลีกน้ำมันเชื้อเพลิงรถยนต์	1,721	1,706	13	2
	(100.0)	(99.1)	(0.8)	(0.1)
<input type="checkbox"/> การขายส่งและการค้าเพื่อค่านายหน้า ยกเว้นยานยนต์และรถจักรยานยนต์	539	522	14	3
	(100.0)	(96.8)	(2.6)	(0.6)
<input type="checkbox"/> การขายปลีก ยกเว้นยานยนต์และรถจักรยานยนต์ รวมทั้งการซ่อมแซม ของใช้ส่วนบุคคลและของใช้ในครัวเรือน	6,661	6,636	18	7
	(100.0)	(99.6)	(0.3)	(0.1)
<input type="checkbox"/> โรงแรมและภัตตาคาร	2,437	2,420	16	1
	(100.0)	(99.3)	(0.7)	(0.0)
<input type="checkbox"/> กิจกรรมด้านอสังหาริมทรัพย์	1,194	1,189	4	1
	(100.0)	(99.6)	(0.3)	(0.1)
<input type="checkbox"/> กิจกรรมด้านคอมพิวเตอร์และกิจกรรมที่เกี่ยวข้อง	110	108	1	1
	(100.0)	(98.2)	(0.9)	(0.9)
<input type="checkbox"/> การให้เช่าเครื่องจักรและเครื่องอุปกรณ์โดยไม่มีผู้ควบคุม การวิจัยและการพัฒนา และกิจกรรมด้านธุรกิจอื่น ๆ	854	830	18	6
	(100.0)	(97.2)	(2.1)	(0.7)
<input type="checkbox"/> กิจกรรมนันทนาการและการบริการอื่น ๆ	2,817	2,806	9	2
	(100.0)	(99.6)	(0.3)	(0.1)
<input type="checkbox"/> การผลิต	1,962	1,854	71	37
	(100.0)	(94.5)	(3.6)	(1.9)
<input type="checkbox"/> การก่อสร้าง	427	409	17	1
	(100.0)	(95.8)	(4.0)	(0.2)
<input type="checkbox"/> การขนส่งทางบก สถานที่เก็บสินค้า ตัวแทนธุรกิจการท่องเที่ยว และการโทรคมนาคม	187	177	6	4
	(100.0)	(94.7)	(3.2)	(2.1)
<input type="checkbox"/> กิจกรรมด้านโรงพยาบาล	19	2	9	8
	(100.0)	(10.5)	(47.4)	(42.1)

เมื่อพิจารณากิจกรรมทางเศรษฐกิจ จำแนกตามขนาดของสถานประกอบการ (จำนวนคนทำงาน) พบว่าในแต่ละกิจกรรมทางเศรษฐกิจ (ยกเว้น กิจกรรมด้านโรงพยาบาล) มากกว่าร้อยละ 90 เป็นสถานประกอบการขนาดเล็ก (คนทำงาน 1 – 50 คน) มีจำนวนประมาณ 18,659 แห่ง หรือคิดเป็นร้อยละ 98.6 รองลงมาคือสถานประกอบการขนาดกลาง (คนทำงาน 51 – 200 คน) มีจำนวน 196 แห่ง หรือคิดเป็นร้อยละ 1.0 และสถานประกอบการขนาดใหญ่ (คนทำงาน 200 คนขึ้นไป) มีจำนวน 73 แห่ง หรือคิดเป็นร้อยละ 0.4 ของจำนวนสถานประกอบการทั้งสิ้น (ตาราง ค)

### 2.3 ขนาดของสถานประกอบการ

สำหรับขนาดของสถานประกอบการ ซึ่งวัดด้วยจำนวนคนทำงาน พบว่า ส่วนใหญ่ประมาณร้อยละ 92.3 เป็นสถานประกอบการขนาดเล็กที่มีคนทำงาน 1 – 5 คน รองลงมาคือ สถานประกอบการที่มีคนทำงาน 6 – 10 คน ประมาณร้อยละ 7.6 สถานประกอบการที่มีคนทำงาน 11 – 15 คน ประมาณร้อยละ 2.7 สถานประกอบการที่มีคนทำงาน 16-20 คน และ 31-50 คน มีสัดส่วนที่ใกล้เคียงกันคือประมาณร้อยละ 1.3 และ 1.0 ตามลำดับ ส่วนที่เหลือมีสัดส่วนอยู่ระหว่าง 0.1 – 0.8 เท่านั้น

## 2.4 รูปแบบการจัดตั้งตามกฎหมาย

เมื่อพิจารณารูปแบบการจัดตั้งตามกฎหมายของสถานประกอบการ พบว่า ส่วนใหญ่หรือประมาณร้อยละ 82.1 มีรูปแบบการจัดตั้งเป็นส่วนบุคคล รองลงมาเป็นบริษัทจำกัด บริษัทจำกัด(มหาชน) และ ห้างหุ้นส่วนจำกัด ห้างหุ้นส่วนสามัญนิติบุคคล ประมาณร้อยละ 14.7 และ 3.0 ส่วนการจัดตั้งในรูปแบบ ส่วนราชการ รัฐวิสาหกิจ และอื่น ๆ มีประมาณร้อยละ 0.1

## 2.5 รูปแบบการจัดตั้งทางเศรษฐกิจ

รูปแบบการจัดตั้งทางเศรษฐกิจของสถานประกอบการส่วนใหญ่มีรูปแบบการจัดตั้งแบบสำนักงานแห่งเดียวหรือประมาณร้อยละ 94.8 รองลงมาคือ การจัดตั้งในรูปแบบสำนักงานสาขา และสำนักงานใหญ่ ซึ่งมีเพียงร้อยละ 4.9 และ 0.3 ตามลำดับ

ตาราง ง จำนวนและร้อยละของสถานประกอบการ จำแนกตามลักษณะของสถานประกอบการ

ลักษณะของสถานประกอบการ	จำนวน	ร้อยละ
<b>รวม</b>	<b>18,928</b>	<b>100.0</b>
<b>ขนาดของสถานประกอบการ (จำนวนคนทำงาน)</b>		
1 – 5 คน	16,019	84.6
6 – 10 คน	1,447	7.6
11 – 15 คน	502	2.7
16 – 20 คน	240	1.3
21 – 25 คน	151	0.8
26 – 30 คน	106	0.6
31 – 50 คน	194	1.0
51 – 100 คน	119	0.6
101 – 200 คน	77	0.4
201 – 500 คน	39	0.2
501 – 1,000 คน	17	0.1
มากกว่า 1,000 คน	17	0.1
<b>รูปแบบการจัดตั้งตามกฎหมาย</b>		
ส่วนบุคคล	15,546	82.1
ห้างหุ้นส่วนจำกัด ห้างหุ้นส่วนสามัญนิติบุคคล	567	3.0
บริษัทจำกัด บริษัทจำกัด (มหาชน)	2,779	14.7
ส่วนราชการ รัฐวิสาหกิจ	18	0.1
สหกรณ์	6	--
อื่น ๆ	12	0.1
<b>รูปแบบการจัดตั้งทางเศรษฐกิจ</b>		
สำนักงานแห่งเดียว	17,947	94.8
สำนักงานใหญ่	57	0.3
สำนักงานสาขา	924	4.9

หมายเหตุ : -- ต่ำกว่าร้อยละ 0.1

## 2.5 คนทำงานและลูกจ้าง

### 1) จำนวนคนทำงาน

จำนวนคนทำงานที่ปฏิบัติงานอยู่ในสถานประกอบการที่ตั้งอยู่ในเขตเทศบาล จังหวัดนนทบุรี มีจำนวนทั้งสิ้น 143,510 คน ในจำนวนนี้ส่วนใหญ่ประมาณร้อยละ 39.6 ปฏิบัติงานอยู่ในสถานประกอบการขนาดใหญ่ (คนทำงานมากกว่า 200 คน) รองลงมาคือประมาณร้อยละ 34.0 ปฏิบัติงานอยู่ในสถานประกอบการขนาดเล็ก (คนทำงาน 1-15 คน) และสถานประกอบการที่มีคนทำงาน 51-200 คน ประมาณร้อยละ 13.6 สำหรับสถานประกอบการขนาดอื่น ๆ แต่ละขนาดมีสัดส่วนของคนทำงานไม่เกิน ร้อยละ 5.5

หากพิจารณาคนทำงานที่ปฏิบัติงานอยู่ในกิจกรรมทางเศรษฐกิจต่าง ๆ พบว่า ประมาณ ร้อยละ 28.8 ปฏิบัติงานอยู่ในสถานประกอบการที่ดำเนินกิจกรรมเกี่ยวกับการผลิต คนทำงานที่ปฏิบัติงานอยู่ในสถานประกอบการการขายปลีก (ยกเว้นยานยนต์และรถจักรยานยนต์) รวมทั้งการซ่อมแซมของใช้ ส่วนบุคคลและของใช้ในครัวเรือน มีประมาณร้อยละ 25.1 คนทำงานที่ปฏิบัติงานอยู่ในสถานประกอบการที่ดำเนินกิจกรรมด้านโรงพยาบาล โรงแรมและภัตตาคาร และกิจกรรมนันทนาการและการบริการอื่น ๆ มีสัดส่วนที่ใกล้เคียงกันคือประมาณร้อยละ 9.8 9.3 และ 8.6 ตามลำดับ สำหรับกิจกรรมทางเศรษฐกิจประเภทอื่น ๆ มีสัดส่วนคนทำงานอยู่ระหว่างร้อยละ 0.1 – 6.7

### 2) จำนวนลูกจ้าง

สำหรับด้านการจ้างงาน พบว่า มีจำนวนลูกจ้างซึ่งปฏิบัติงานอยู่ในสถานประกอบการทั้งสิ้นประมาณ 120,635 คน ในจำนวนนี้ส่วนใหญ่ประมาณร้อยละ 47.0 ปฏิบัติงานอยู่ในสถานประกอบการขนาดใหญ่ (คนทำงานมากกว่า 200 คน) รองลงมาคือปฏิบัติงานอยู่ในสถานประกอบการขนาดเล็ก (คนทำงาน 1-15คน) และสถานประกอบการที่มีคนทำงาน 51-200 คน ประมาณร้อยละ 22.7 และ 15.8 ตามลำดับ สำหรับสถานประกอบการขนาดอื่น ๆ มีสัดส่วนการจ้างงานไม่เกินร้อยละ 7.0

เมื่อพิจารณาการจ้างงานตามกิจกรรมทางเศรษฐกิจ พบว่า สถานประกอบการที่ดำเนินกิจกรรมด้านการผลิตมีลูกจ้างปฏิบัติงานอยู่มากที่สุด ประมาณร้อยละ 38.6 รองลงมาคือ สถานประกอบการที่ดำเนินกิจกรรมด้านโรงพยาบาล และสถานประกอบการที่ดำเนินกิจกรรมด้านการขายปลีก (ยกเว้น ยานยนต์และรถจักรยานยนต์) รวมทั้งการซ่อมแซมของใช้ส่วนบุคคลและของใช้ในครัวเรือน มีสัดส่วนใกล้เคียงกันคือประมาณร้อยละ 16.7 และ 13.8 ตามลำดับ สำหรับกิจกรรมทางเศรษฐกิจประเภทอื่น ๆ มีสัดส่วนการจ้างลูกจ้างอยู่ระหว่างร้อยละ 0.1 – 7.7

ตาราง จ จำนวนและร้อยละของพนักงานและลูกจ้าง จำแนกตามขนาดของสถานประกอบการ  
และกิจกรรมทางเศรษฐกิจ

ขนาดของสถานประกอบการ/ กิจกรรมทางเศรษฐกิจ	จำนวน สถาน ประกอบการ	พนักงาน		ลูกจ้าง	
		จำนวน	ร้อยละ	จำนวน	ร้อยละ
<b>รวม</b>	<b>18,928</b>	<b>143,510</b>	<b>100.0</b>	<b>120,635</b>	<b>100.0</b>
<b>ขนาดของสถานประกอบการ (จำนวนพนักงาน)</b>					
1 – 15 คน	17,968	48,847	34.0	27,420	22.7
16 – 25 คน	391	7,770	5.4	7,326	6.1
26 – 30 คน	106	3,035	2.1	2,920	2.4
31 – 50 คน	194	7,510	5.2	7,290	6.0
51 – 200 คน	196	19,502	13.6	19,007	15.8
มากกว่า 200 คน	73	56,846	39.6	56,672	47.0
<b>กิจกรรมทางเศรษฐกิจ</b>					
<input type="checkbox"/> การขาย การบำรุงรักษา และการซ่อมแซมยานยนต์และ รถจักรยานยนต์รวมทั้งการขายปลีกันน้ำเชื้อเพลิงรถยนต์	1,721	782	6.7	370	5.5
<input type="checkbox"/> การขายส่งและการค้าเพื่อค้าขายหน้า ยกเว้นยานยนต์และ รถจักรยานยนต์	539	475	4.1	351	5.2
<input type="checkbox"/> การขายปลีก ยกเว้นยานยนต์และรถจักรยานยนต์ รวมทั้ง การซ่อมแซม ของใช้ส่วนบุคคลและของใช้ในครัวเรือน	6,661	2,925	25.1	939	13.8
<input type="checkbox"/> โรงแรมและภัตตาคาร	2,437	1,083	9.3	387	5.7
<input type="checkbox"/> กิจกรรมด้านอสังหาริมทรัพย์	1,194	111	1.0	4	0.1
<input type="checkbox"/> กิจกรรมด้านคอมพิวเตอร์และกิจกรรมที่เกี่ยวข้อง	110	13	0.1	-	-
<input type="checkbox"/> การให้เช่าเครื่องจักรและเครื่องอุปกรณ์ โดยไม่มีผู้ควบคุม การวิจัยและ การพัฒนา และกิจกรรมด้านธุรกิจอื่น ๆ	854	370	3.2	158	2.3
<input type="checkbox"/> กิจกรรมนันทนาการและการบริการอื่น ๆ	2,817	1,003	8.6	521	7.7
<input type="checkbox"/> การผลิต	1,962	3,346	28.8	2,622	38.6
<input type="checkbox"/> การก่อสร้าง	427	200	1.7	177	2.6
<input type="checkbox"/> การขนส่งทางบก สถานที่เก็บสินค้า ตัวแทนธุรกิจ การท่องเที่ยวและการโทรคมนาคม	187	187	1.6	119	1.8
<input type="checkbox"/> กิจกรรมด้านโรงพยาบาล	19	1,135	9.8	1,135	16.7



ตารางสถิติ  
*Statistical Tables*

## ตารางสถิติ

- ตาราง 1 จำนวนสถานประกอบการ จำแนกตามกิจกรรมทางเศรษฐกิจ อำเภอและตำบล
- ตาราง 2 จำนวนสถานประกอบการ จำแนกตามรูปแบบการจัดตั้งตามกฎหมาย อำเภอและตำบล
- ตาราง 3 จำนวนสถานประกอบการ จำแนกตามรูปแบบการจัดตั้งทางเศรษฐกิจ อำเภอและตำบล
- ตาราง 4 จำนวนสถานประกอบการ จำแนกตามสัดส่วนของการร่วมลงทุนหรือถือหุ้น  
ของต่างประเทศ อำเภอและตำบล
- ตาราง 5 จำนวนสถานประกอบการ จำแนกตามประเทศที่ร่วมลงทุนหรือถือหุ้น อำเภอและตำบล
- ตาราง 6 จำนวนสถานประกอบการ จำแนกตามขนาดของสถานประกอบการ  
(จำนวนคนทำงาน) อำเภอและตำบล
- ตาราง 7 จำนวนคนทำงานในสถานประกอบการ จำแนกตามขนาดของสถานประกอบการ  
(จำนวนคนทำงาน) อำเภอและตำบล
- ตาราง 8 จำนวนสถานประกอบการ จำแนกตามรูปแบบการจัดตั้งตามกฎหมาย  
และกิจกรรมทางเศรษฐกิจ
- ตาราง 9 จำนวนสถานประกอบการ จำแนกตามรูปแบบการจัดตั้งทางเศรษฐกิจ  
และกิจกรรมทางเศรษฐกิจ
- ตาราง 10 จำนวนสถานประกอบการ จำแนกตามสัดส่วนของการร่วมลงทุนหรือถือหุ้น  
ของต่างประเทศ และกิจกรรมทางเศรษฐกิจ
- ตาราง 11 จำนวนสถานประกอบการ จำแนกตามประเทศที่ร่วมลงทุนหรือถือหุ้น  
และกิจกรรมทางเศรษฐกิจ
- ตาราง 12 จำนวนสถานประกอบการ จำแนกตามขนาดของสถานประกอบการ  
(จำนวนคนทำงาน) และกิจกรรมทางเศรษฐกิจ
- ตาราง 13 จำนวนคนทำงานในสถานประกอบการ จำแนกตามขนาดของสถานประกอบการ  
(จำนวนคนทำงาน) และกิจกรรมทางเศรษฐกิจ

ตาราง 1 จำนวนสถานประกอบการ จำนวนสถานกิจกรรมทางเศรษฐกิจ อำเภอและตำบล  
TABLE 1 NUMBER OF ESTABLISHMENTS BY ECONOMIC ACTIVITY, AMPHOE AND TAMBON

จำนวน สถาน ประกอบการ Number of establishments	จำนวน ตำบล Number of establishments	กิจกรรมทางเศรษฐกิจ Economic Activity													กิจการด้าน โรงพยาบาล Hospital activities
		การขาย การบำรุงรักษา และการซ่อมแซมรถยนต์ รวมทั้ง และรถจักรยานยนต์ รวมทั้ง การขายสินค้าที่มี เชื้อเพลิงรถยนต์ Sale, maintenance and repair of motor vehicles and motorcycles; retail sale of automotive fuel	การขายส่ง และการค้า เพื่อค้าปลีก ขายส่ง ยานยนต์ และ รถจักรยานยนต์ Wholesale trade and commission trade, except of motor vehicles and motorcycles	การขายปลีก ยกเว้น ยานยนต์ และรถจักรยานยนต์ รวมทั้ง การซ่อมแซมของใช้ส่วนบุคคล และของใช้ครัวเรือน Retail trade, except of motor vehicles and motorcycles; repair of personal and household goods	โรงแรม Hotels and restaurants	กิจกรรมด้าน อสังหาริมทรัพย์ Real estate activities	กิจกรรม คอมพิวเตอร์ ที่เกี่ยวข้อง Computer and related activities	การให้คำปรึกษา และเครื่องอุปกรณ์ โดย ไม่มีผู้ควบคุม การวิจัยและการพัฒนา (แยกกิจกรรมด้านธุรกิจอื่นๆ Research without development equipment without operator etc., and other business activities	นันทนาการ และการบริการอื่น ๆ Recreational and other service activities	การผลิต Manufacturing	การก่อสร้าง Construction	การขนส่งทางบก การเดินสินค้า ด้านหน้า ทางท้องที่ และกาโทรคมนาคม Other land transport, storage and warehousing, activities of	กิจการด้าน โทรคมนาคม telecommunications		
<b>18,928</b>	<b>1,721</b>	<b>539</b>	<b>2,437</b>	<b>1,194</b>	<b>110</b>	<b>884</b>	<b>2,817</b>	<b>1,962</b>	<b>427</b>	<b>187</b>	<b>19</b>	<b>Nonthaburi</b>			
<b>10,085</b>	<b>928</b>	<b>243</b>	<b>1,301</b>	<b>715</b>	<b>49</b>	<b>475</b>	<b>1,499</b>	<b>1,036</b>	<b>201</b>	<b>90</b>	<b>8</b>	<b>Mueang Nonthaburi</b>			
895	48	22	114	50	2	44	139	68	8	2	-	Suan Yai			
1,865	190	27	248	157	12	84	294	210	38	11	2	Talat Khwan			
2,196	146	53	261	209	18	90	343	153	27	12	1	Bang Khen			
2,050	235	82	328	113	11	100	252	223	50	30	5	Bang Kraso			
2,098	208	45	254	132	2	114	341	270	50	12	-	Ta Sai			
464	28	4	49	37	3	16	71	52	7	3	-	Bang Si Mueang			
105	19	1	7	3	-	2	12	19	4	-	-	Bang Krang			
412	54	9	40	14	1	25	47	41	17	20	-	Sai Ma			
1,792	203	42	257	90	2	56	254	214	23	11	3	<b>Bang Kraai</b>			
357	59	7	46	9	-	10	51	41	3	2	3	Wat Chalo			
<b>750</b>	<b>92</b>	<b>17</b>	<b>114</b>	<b>35</b>	<b>-</b>	<b>20</b>	<b>125</b>	<b>75</b>	<b>6</b>	<b>2</b>	<b>-</b>	<b>Bang Kraai</b>			
282	20	8	46	29	1	14	30	28	10	7	-	Bang Khu Wiang			
161	7	4	26	10	-	4	25	22	2	-	-	Maha Sawat			
242	25	6	25	7	1	8	23	48	2	-	-	Phai Bang			
<b>268</b>	<b>18</b>	<b>4</b>	<b>24</b>	<b>7</b>	<b>-</b>	<b>9</b>	<b>27</b>	<b>19</b>	<b>6</b>	<b>-</b>	<b>1</b>	<b>Bang Yai</b>			
23	2	-	4	-	-	-	3	-	1	-	-	Bang Muang			
25	2	-	2	-	-	-	-	1	-	-	1	Bang Mae Nang			
58	5	-	5	2	-	3	10	3	1	-	-	Bang Len			
11	-	-	-	2	-	1	-	-	-	-	-	Sao Thong Hin			
141	8	4	11	3	-	5	14	14	4	-	-	Bang Yai			
10	1	-	2	-	-	-	-	1	-	-	-	Ban Mui			
<b>1,454</b>	<b>183</b>	<b>55</b>	<b>146</b>	<b>33</b>	<b>-</b>	<b>75</b>	<b>162</b>	<b>193</b>	<b>41</b>	<b>14</b>	<b>1</b>	<b>Bang Bua Thong</b>			
423	21	6	32	4	-	23	55	41	3	1	1	Sano Loi			
118	28	10	10	3	-	6	5	17	3	1	-	Bang Bua Thong			
100	21	8	14	1	-	5	7	22	2	-	-	Bang Rak Yai			
125	24	6	14	-	-	3	9	12	7	1	-	Phimon Rat			
688	89	25	76	25	-	38	86	101	26	11	-	Bang Rak Phuthan u			

ตาราง 1 จำนวนสถานประกอบการ จำนวนตามกิจกรรมทางเศรษฐกิจ อำเภอและตำบล (ต่อ)

TABLE 1 NUMBER OF ESTABLISHMENTS BY ECONOMIC ACTIVITY, AMPHOE AND TAMBON(Contd.)

อำเภอ/ตำบล	จำนวน สถาน ประกอบการ Number of establishments	กิจกรรมทางเศรษฐกิจ Economic Activity												กิจการด้าน โรงพยาบาล Hospital activities	กิจการด้าน Amphoe/Tambon
		การขาย การบำรุงรักษา และการซ่อมแซมยานยนต์ รวมทั้ง การขายรถยนต์รวมทั้ง การขายเคเบิลทีวี	การขายปลีก ยกเว้นยานยนต์ และรถจักรยานยนต์ รวมทั้ง การซ่อมแซมของใช้ส่วนบุคคล และของใช้ครัวเรือน	โรงแรม และภัตตาคาร Hotels and restaurants	กิจกรรมด้าน อสังหาริมทรัพย์ Real estate activities	คอมพิวเตอร์ และกิจการ ที่เกี่ยวข้อง Computer and related activities	การให้คำปรึกษา และเครื่องอุปกรณ์ โดย ไม่มีผู้ควบคุมฯ การวิจัยและการพัฒนา (แต่กิจการด้านธุรกิจอื่น ๆ Research and development equipment without operator etc., and other business activities	นันทนาการ และการบริการอื่น ๆ Recreational and other service activities	การผลิต Manufacturing	การก่อสร้าง Construction	การขนส่งทางบก การเดินสินค้า ทางบก การขนส่งทาง อากาศ และทาง โทรคมนาคม Other land transport, storage and warehousing, activities of travel agencies and telecommunications				
อำเภอ	137	15	4	11	4	1	7	16	1	25	1	1	1	1	Sai Noi
ตำบล	23	1	-	3	-	-	-	4	-	5	-	-	-	-	Sai Noi
คลองขวาง	114	14	4	8	4	1	7	12	1	20	1	1	1	-	Khlong Khwang
ปากซัด	5,092	374	191	698	345	58	232	484	155	850	71	5	5	5	Pak Kret
ปากกรัด	1,249	83	27	162	109	6	51	120	16	184	14	4	4	4	Pak Kret
บางตลาด	989	71	34	112	84	8	46	105	31	174	14	1	1	1	Bang Talat
บ้านใหม่	1,299	105	40	181	62	15	51	94	33	263	16	-	-	-	Ban Mai
บางพูด	1,119	68	66	166	57	3	50	125	58	144	17	-	-	-	Bang Phut
คลองเตย	536	47	24	77	33	26	34	40	17	85	10	-	-	-	Khlong Kluea

ที่มา : สำมะโนอุตสาหกรรม พ.ศ. 2550 (ข้อมูลพื้นฐาน : ใบเขตเทศบาล) จังหวัดนนทบุรี สำนักงานสถิติแห่งชาติ กระทรวงเทคโนโลยีสารสนเทศและการสื่อสาร

Source : The 2007 Industrial Census (Basic Information : Municipal area), Nonthaburi Province, National Statistical Office, Ministry of Information and Communication Technology.

ตาราง 2. จำนวนสถานประกอบการ จำนวนตามรูปแบบการจัดตั้งตามกฎหมาย อำเภอละตำบล

TABLE 2. NUMBER OF ESTABLISHMENTS BY FORM OF LEGAL ORGANIZATION, AMPHOE AND TAMBON

อำเภอ/ตำบล	จำนวน สถานประกอบการ Number of establishments	รูปแบบการจัดตั้งตามกฎหมาย Form of legal organization						อื่นๆ Others	Amphoe/Tambon
		ส่วนบุคคล Individual proprietor	หุ้นส่วนจำกัด นิติบุคคล Juristic partnership	บริษัทจำกัด บริษัทจำกัด (มหาชน) Company limited, Public company limited	ส่วนราชการ รัฐวิสาหกิจ Government, State-enterprises	สหกรณ์ Cooperatives			
<b>นนทบุรี</b>	<b>18,928</b>	<b>15,546</b>	<b>567</b>	<b>2,779</b>	<b>18</b>	<b>6</b>	<b>12</b>	<b>Nonthaburi</b>	
<b>เมืองนนทบุรี</b>	<b>10,085</b>	<b>8,248</b>	<b>322</b>	<b>1,496</b>	<b>7</b>	<b>3</b>	<b>9</b>	<b>Mueang, Nonthaburi</b>	
สวนใหญ่	895	798	17	78	1	-	1	Suan Yai	
ตลาดขวัญ	1,865	1,590	61	207	3	2	2	Talat Khwan	
บางขน	2,196	1,699	73	423	-	1	-	Bang Khen	
บางกระสอ	2,050	1,507	66	473	2	-	2	Bang Krasso	
ท่าทราย	2,098	1,819	72	204	1	-	2	Tha Sai	
บางศรีเมือง	464	424	12	26	-	-	2	Bang Si Mueang	
บางก่าง	105	98	3	4	-	-	-	Bang Krang	
ไทรน้	412	313	18	81	-	-	-	Sai Ma	
<b>บางกรวย</b>	<b>1,792</b>	<b>1,567</b>	<b>40</b>	<b>181</b>	<b>3</b>	<b>1</b>	<b>-</b>	<b>Bang Krui</b>	
วัดชลอ	357	314	12	28	3	-	-	Wat Chalo	
บางกรวย	750	668	17	64	-	1	-	Bang Krui	
บางคูวัด	282	223	6	53	-	-	-	Bang Khu Wiang	
มหาสวัสดิ์	161	144	3	14	-	-	-	Maha Sawat	
ปลายนาง	242	218	2	22	-	-	-	Plai Bang	
<b>บางใหญ่</b>	<b>268</b>	<b>255</b>	<b>5</b>	<b>7</b>	<b>1</b>	<b>-</b>	<b>-</b>	<b>Bang Yai</b>	
บางม่วง	23	23	-	-	-	-	-	Bang Muang	
บางแม่นาง	25	24	-	-	1	-	-	Bang Mae Nang	
บางสน	58	56	-	2	-	-	-	Bang Sen	
แสงหิน	11	11	-	-	-	-	-	Sao Thong Hin	
บางใหญ่	141	132	5	4	-	-	-	Bang Yai	
บ้านใหม่	10	9	-	1	-	-	-	Ban Mai	
<b>บางบัวทอง</b>	<b>1,454</b>	<b>1,193</b>	<b>55</b>	<b>204</b>	<b>2</b>	<b>-</b>	<b>-</b>	<b>Bang Bua Thong</b>	
โสนลอย	423	387	9	25	2	-	-	Sano Loi	
บางบัวทอง	118	103	5	10	-	-	-	Bang Bua Thong	
บางรักใหญ่	100	83	4	13	-	-	-	Bang Rak Yai	
หินทราย	125	110	4	11	-	-	-	Phimon Rat	
บางรักพัฒนา	688	510	33	145	-	-	-	Bang Rak Phabana	
<b>ไทรน้อย</b>	<b>137</b>	<b>120</b>	<b>4</b>	<b>12</b>	<b>1</b>	<b>-</b>	<b>-</b>	<b>Sai Noi</b>	
ไทรน้อย	23	19	-	3	1	-	-	Sai Noi	
คลองขวาง	114	101	4	9	-	-	-	Khlong Khwang	
<b>ปากเกร็ด</b>	<b>5,192</b>	<b>4,163</b>	<b>141</b>	<b>879</b>	<b>4</b>	<b>2</b>	<b>3</b>	<b>Pak Kret</b>	
ปากเกร็ด	1,249	1,103	34	108	2	1	1	Pak Kret	
บางตลาด	989	797	24	167	-	-	1	Bang Talat	
บ้านใหม่	1,299	1,043	32	221	2	1	-	Ban Mai	
บางพูด	1,119	868	38	212	-	-	1	Bang Phut	
คลองเกลือ	536	352	13	171	-	-	-	Khlong Kluea	

ที่มา : สำนักงานอุตสาหกรรม พ.ศ. 2550 (ข้อมูลพื้นฐาน : ในเขตเทศบาล) จังหวัด นนทบุรี สำนักงานสถิติแห่งชาติ กระทรวงเทคโนโลยีสารสนเทศและการสื่อสาร

Source : The 2007 Industrial Census (Basic Information : Municipal area), Nonthaburi Province, National Statistical Office, Ministry of Information and Communication Technology.

ตาราง 3 จำนวนสถานประกอบการ จำแนกตามรูปแบบการจัดตั้งทางเศรษฐกิจ อำเภอและตำบล

TABLE 3 NUMBER OF ESTABLISHMENTS BY FORM OF ECONOMIC ORGANIZATION, AMPHOE AND TAMBON

อำเภอ/ตำบล	จำนวน สถานประกอบการ Number of establishments	รูปแบบการจัดตั้งทางเศรษฐกิจ Form of economic organization			Amphoe/ Tambon
		สำนักงานหนึ่งเดียว Single unit	สำนักงานใหญ่ Head office	สำนักงานสาขา Branch	
<b>นนทบุรี</b>	<b>18,928</b>	<b>17,947</b>	<b>57</b>	<b>924</b>	<b>Nonthaburi</b>
<b>เมืองนนทบุรี</b>	<b>10,085</b>	<b>9,476</b>	<b>24</b>	<b>585</b>	<b>Mueang Nonthaburi</b>
สวนใหญ่	895	865	1	29	Suan Yai
ตลาดขวัญ	1,865	1,789	8	68	Talat Khwan
บางเขน	2,196	1,985	9	202	Bang Khen
บางกระสอ	2,050	1,830	4	216	Bang Kraso
ท่าทราย	2,098	2,058	-	40	Tha Sai
บางศรีเมือง	464	454	1	9	Bang Si Mueang
บางกร่าง	105	105	-	-	Bang Krang
ไทรมา้า	412	390	1	21	Sai Ma
<b>บางกรวย</b>	<b>1,792</b>	<b>1,723</b>	<b>2</b>	<b>67</b>	<b>Bang Kruai</b>
วัดชลอ	357	351	-	6	Wat Chalo
บางกรวย	750	726	-	24	Bang Kruai
บางคูเวียง	282	248	1	33	Bang Khu Wiang
มหาสวัสดิ์	161	158	1	2	Maha Sawat
ปลายบาง	242	240	-	2	Plai Bang
<b>บางใหญ่</b>	<b>268</b>	<b>267</b>	<b>-</b>	<b>1</b>	<b>Bang Yai</b>
บางม่วง	23	23	-	-	Bang Muang
บางแม่นาง	25	25	-	-	Bang Mae Nang
บางเลน	58	57	-	1	Bang Len
เสาธงหิน	11	11	-	-	Sao Thong Hin
บางใหญ่	141	141	-	-	Bang Yai
บ้านใหม่	10	10	-	-	Ban Mai
<b>บางบัวทอง</b>	<b>1,454</b>	<b>1,405</b>	<b>3</b>	<b>46</b>	<b>Bang Bua Thong</b>
โสนลอย	423	405	1	17	Sano Loi
บางบัวทอง	118	116	-	2	Bang Bua Thong
บางรักใหญ่	100	100	-	-	Bang Rak Yai
พิมลราช	125	120	1	4	Phimon Rat
บางรักพัฒนา	688	664	1	23	Bang Rak Phathana
<b>ไทรน้อย</b>	<b>137</b>	<b>136</b>	<b>-</b>	<b>1</b>	<b>Sai Noi</b>
ไทรน้อย	23	23	-	-	Sai Noi
คลองขวาง	114	113	-	1	Khlong Khwang
<b>ปากเกร็ด</b>	<b>5,192</b>	<b>4,940</b>	<b>28</b>	<b>224</b>	<b>Pak Kret</b>
ปากเกร็ด	1,249	1,200	4	45	Pak Kret
บางตลาด	989	946	5	38	Bang Talat
บ้านใหม่	1,299	1,242	1	56	Ban Mai
บางพูด	1,119	1,070	18	31	Bang Phut
คลองเกลือ	536	482	-	54	Khlong Kluea

ที่มา : สำนักอุตสาหกรรม พ.ศ. 2550 (ข้อมูลพื้นฐาน : ในเขตเทศบาล) จังหวัด นนทบุรี สำนักงานสถิติแห่งชาติ กระทรวงเทคโนโลยีสารสนเทศและการสื่อสาร

Source : The 2007 Industrial Census (Basic Information : Municipal area), Nonthaburi Province, National Statistical Office, Ministry of Information and Communication Technology.

ตาราง 4 จำนวนสถานประกอบการ จำแนกตามสัดส่วนของการร่วมลงทุนหรือถือหุ้นของต่างประเทศ อำเภอและตำบล

TABLE 4 NUMBER OF ESTABLISHMENTS BY PROPORTION OF FOREIGN INVESTMENT OR SHARE HOLDING, AMPHOE AND TAMBON

อำเภอ/ตำบล	จำนวน สถานประกอบการ Number of establishments	ไม่มีต่างประเทศ ร่วมลงทุนหรือถือหุ้น No foreign's investment or share holding	สัดส่วนของการร่วมลงทุนหรือถือหุ้น Proportion of foreign investment or share holding			Amphoe/Tambon
			รวม	10 - 50%	มากกว่า 50%	
<b>นนทบุรี</b>	<b>2,779</b>	<b>2,744</b>	<b>35</b>	<b>23</b>	<b>12</b>	<b>Nonthaburi</b>
<b>เมืองนนทบุรี</b>	<b>1,496</b>	<b>1,482</b>	<b>14</b>	<b>7</b>	<b>7</b>	<b>Mueang Nonthaburi</b>
สวนใหญ่	78	77	1	-	1	Suan Yai
ตลาดขวัญ	207	206	1	1	-	Talat Khwan
บางเขน	423	415	8	2	6	Bang Khen
บางกระสอ	473	469	4	4	-	Bang Kraso
ท่าทราย	204	204	-	-	-	Tha Sai
บางศรีเมือง	26	26	-	-	-	Bang Si Mueang
บางกร่าง	4	4	-	-	-	Bang Krang
ไทรมา	81	81	-	-	-	Sai Ma
<b>บางกรวย</b>	<b>181</b>	<b>181</b>	<b>-</b>	<b>-</b>	<b>-</b>	<b>Bang Kruai</b>
วัดชลอ	28	28	-	-	-	Wat Chalo
บางกรวย	64	64	-	-	-	Bang Kruai
บางคูเวียง	53	53	-	-	-	Bang Khu Wiang
มหาสวัสดิ์	14	14	-	-	-	Maha Sawat
ปลาบวง	22	22	-	-	-	Plai Bang
<b>บางใหญ่</b>	<b>7</b>	<b>7</b>	<b>-</b>	<b>-</b>	<b>-</b>	<b>Bang Yai</b>
บางม่วง	-	-	-	-	-	Bang Muang
บางแม่นาง	-	-	-	-	-	Bang Mae Nang
บางเลน	2	2	-	-	-	Bang Len
เสาธงหิน	-	-	-	-	-	Sao Thong Hin
บางใหญ่	4	4	-	-	-	Bang Yai
บ้านใหม่	1	1	-	-	-	Ban Mai
<b>บางบัวทอง</b>	<b>204</b>	<b>204</b>	<b>-</b>	<b>-</b>	<b>-</b>	<b>Bang Bua Thong</b>
โสนลอย	25	25	-	-	-	Sano Loi
บางบัวทอง	10	10	-	-	-	Bang Bua Thong
บางรักใหญ่	13	13	-	-	-	Bang Rak Yai
พิมลราช	11	11	-	-	-	Phimon Rat
บางรักพัฒนา	145	145	-	-	-	Bang Rak Phathana
<b>ไทรน้อย</b>	<b>12</b>	<b>12</b>	<b>-</b>	<b>-</b>	<b>-</b>	<b>Sai Noi</b>
ไทรน้อย	3	3	-	-	-	Sai Noi
คลองขวาง	9	9	-	-	-	Khlong Khwang
<b>ปากเกร็ด</b>	<b>879</b>	<b>858</b>	<b>21</b>	<b>16</b>	<b>5</b>	<b>Pak Kret</b>
ปากเกร็ด	108	105	3	2	1	Pak Kret
บางตลาด	167	166	1	1	-	Bang Talat
บ้านใหม่	221	220	1	1	-	Ban Mai
บางพูด	212	204	8	6	2	Bang Phut
คลองเกลือ	171	163	8	6	2	Khlong Kluca

หมายเหตุ : เฉพาะสถานประกอบการที่มีรูปแบบการจัดตั้งตามกฎหมายเป็นบริษัทจำกัด และบริษัทจำกัด (มหาชน)

Note : Only establishments which were company limited and public company limited.

ที่มา : สำนักข้อมูลสถิติกรม พ.ศ. 2550 (ข้อมูลพื้นฐาน : ในเขตเทศบาล) จังหวัด นนทบุรี สำนักงานสถิติแห่งชาติ กระทรวงเทคโนโลยีสารสนเทศและการสื่อสาร

Source : The 2007 Industrial Census (Basic Information : Municipal area), Nonthaburi Province, National Statistical Office, Ministry of Information and Communication Technology.

ตาราง 5 จำนวนสถานประกอบการ จำนวนตามประเภทที่ร่วมลงทุนหรือถือหุ้น จำนวนและด้าน

TABLE 5 NUMBER OF ESTABLISHMENTS BY THE COUNTRY INVESTMENT OR SHARE HOLDING, AMPHIOE AND TAMBOI

อำเภอ/ตำบล	จำนวน สถาน ประกอบการ Number of establishments	ไม่ได้รับประเภท		มีเจ้าของประเภท		ประเทศที่ร่วมลงทุนหรือถือหุ้น (The country investment or share holding)						Amphoe/Tambon
		จำนวน หรือถือหุ้น No foreign's investment	จำนวน หรือถือหุ้น With foreign's investment	เกาหลี Korea	ญี่ปุ่น Japan	ไต้หวัน Taiwan	สิงคโปร์ Singapore	อเมริกา USA	ประเทศ ในทวีปยุโรป Country in Europe	ประเทศอื่น ๆ Other Countries		
<b>หนามแท่ง</b>	<b>2,779</b>	<b>2,744</b>	<b>35</b>	<b>1</b>	<b>5</b>	<b>1</b>	<b>4</b>	<b>9</b>	<b>9</b>	<b>6</b>	<b>6</b>	<b>Nonthaburi</b>
<b>เมืองนนทบุรี</b>	<b>1,496</b>	<b>1,482</b>	<b>14</b>	-	-	-	<b>1</b>	<b>8</b>	<b>3</b>	<b>2</b>	<b>2</b>	<b>Mueang Nonthaburi</b>
สวนใหญ่	78	77	1	-	-	-	-	-	-	1	-	Siam Yai
ตลาดขวัญ	207	206	1	-	-	-	-	-	1	-	-	Talai Khwan
บางขน	423	415	8	-	-	-	-	8	-	-	-	Bang Khon
บางกระสอบ	473	469	4	-	-	-	1	-	2	1	-	Bang Krasso
ท่าทราย	204	204	-	-	-	-	-	-	-	-	-	Tha Sai
บางศรีเมือง	26	26	-	-	-	-	-	-	-	-	-	Bang Si Mueang
บางกร่าง	4	4	-	-	-	-	-	-	-	-	-	Bang Krang
ไทรน้	81	81	-	-	-	-	-	-	-	-	-	Sai Ma
<b>บางกรวย</b>	<b>181</b>	<b>181</b>	-	-	-	-	-	-	-	-	-	<b>Bang Krui</b>
วัดชลอ	28	28	-	-	-	-	-	-	-	-	-	Wat Chaloe
บางทราย	64	64	-	-	-	-	-	-	-	-	-	Bang Krui
บางคูวัด	53	53	-	-	-	-	-	-	-	-	-	Bang Khu Wang
มหาพฤกษ์	14	14	-	-	-	-	-	-	-	-	-	Maha Sawat
ปลาชวง	22	22	-	-	-	-	-	-	-	-	-	Plai Bang
บางใหญ่	7	7	-	-	-	-	-	-	-	-	-	<b>Bang Yai</b>
บางม่วง	-	-	-	-	-	-	-	-	-	-	-	Bang Muang
บางเมฆ	-	-	-	-	-	-	-	-	-	-	-	Bang Mae Nang
บางเตน	2	2	-	-	-	-	-	-	-	-	-	Bang Ten
เตาหิน	-	-	-	-	-	-	-	-	-	-	-	Sao Thong Hin
บางใหญ่	4	4	-	-	-	-	-	-	-	-	-	Bang Yai
บ้านใหม่	1	1	-	-	-	-	-	-	-	-	-	Ban Mai
<b>บางบัวทอง</b>	<b>204</b>	<b>204</b>	-	-	-	-	-	-	-	-	-	<b>Bang Bua Thong</b>
ไทรน้อย	25	25	-	-	-	-	-	-	-	-	-	Sano Loi
บางบัวทอง	10	10	-	-	-	-	-	-	-	-	-	Bang Bua Thong
บางรักใหญ่	13	13	-	-	-	-	-	-	-	-	-	Bang Rak Yai
หินทราย	11	11	-	-	-	-	-	-	-	-	-	Phimon Rat
บางรักพัฒนา	145	145	-	-	-	-	-	-	-	-	-	Bang Rak Phuthana
<b>ไทรน้อย</b>	<b>12</b>	<b>12</b>	-	-	-	-	-	-	-	-	-	<b>Sai Noi</b>
ไทรน้อย	3	3	-	-	-	-	-	-	-	-	-	Sai Noi
คลองขวาง	9	9	-	-	-	-	-	-	-	-	-	Khlong Khwang
<b>ปากเกร็ด</b>	<b>879</b>	<b>858</b>	<b>21</b>	<b>1</b>	<b>5</b>	<b>1</b>	<b>3</b>	<b>1</b>	<b>6</b>	<b>4</b>	<b>4</b>	<b>Pak Kret</b>
ปากเกร็ด	108	105	3	-	-	-	1	-	2	-	-	Pak Kret
บางตลาด	167	166	1	-	-	-	-	1	-	-	-	Bang Talat
บ้านใหม่	221	220	1	-	-	-	-	-	-	-	-	Ban Mai
บางพูด	212	204	8	1	1	-	-	-	4	2	-	Bang Phut
คลองเกลือ	171	163	8	3	1	2	-	-	-	2	-	Khlong Kluea

หมายเหตุ : เฉพาะสถานประกอบการที่มีรูปแบบการจัดตั้งตามกฎหมายมาเป็นบริษัท จำกัด และบริษัทจำกัด (มหาชน)

Note : Only establishments which were company limited and public company limited.

ที่มา : สำมะโนอุตสาหกรรม พ.ศ. 2550 (ข้อมูลพื้นฐาน : ภาคเทศบาล) จังหวัด นนทบุรี สำนักงานสถิติแห่งชาติ กระทรวงเทคโนโลยีสารสนเทศและการสื่อสาร

Source : The 2007 Industrial Census (Basic Information: Municipal area), Nonthaburi Province, National Statistical Office, Ministry of Information and Communication Technology.



ตาราง 6 จำนวนสถานประกอบการ จำนวนคนงานของสถานประกอบการ (จำนวนทั้งงาน) อำเภอตะลันต  
TABLE 6 NUMBER OF ESTABLISHMENTS BY SIZE OF ESTABLISHMENT(NUMBER OF PERSONS ENGAGED), AMPHOE AND TAMBON

อำเภอ/ตำบล	จำนวน สถานประกอบการ Number of establishments	ขนาดของสถานประกอบการ (จำนวนทั้งงาน) Size of establishment (Number of persons engaged)											Amphoe/Tambon	
		1 - 5	6 - 10	11-15	16-20	21 - 25	26 - 30	31 - 50	51 - 100	101 - 200	201 - 500	501 - 1,000		> 1,000
		18,928	16,019	1,447	502	240	151	106	194	119	77	39		17
<b>เมืองมัญญี</b>	<b>10,085</b>	<b>8,528</b>	<b>784</b>	<b>274</b>	<b>128</b>	<b>84</b>	<b>57</b>	<b>94</b>	<b>68</b>	<b>35</b>	<b>17</b>	<b>8</b>	<b>8</b>	<b>Nonthaburi</b>
สวนใหญ่	895	47	22	7	4	-	6	-	6	2	-	-	-	Mueang Nonthaburi
ตลาดขวัญ	1,600	134	57	16	16	7	17	17	10	5	-	2	1	Suan Yai
บางชน	2,196	1,839	197	31	17	14	18	18	14	7	4	4	4	Talat Khwan
บางกระซอ	2,050	1,579	199	44	31	22	36	36	28	17	11	1	1	Bang Khen
ท่าทราย	2,098	1,853	133	41	25	14	5	14	7	2	1	1	2	Bang Kraso
บางศรีเมือง	464	429	22	9	1	1	-	-	1	-	1	-	-	Tha Sui
บางม่วง	105	96	6	2	1	-	-	-	-	-	-	-	-	Bang Si Mueang
โพธิ์แก้ว	412	331	46	15	3	1	3	9	2	2	-	-	-	Bang Krang
<b>บางกรวย</b>	<b>1,792</b>	<b>1,561</b>	<b>137</b>	<b>39</b>	<b>14</b>	<b>8</b>	<b>3</b>	<b>13</b>	<b>11</b>	<b>3</b>	<b>3</b>	<b>-</b>	<b>-</b>	Sai Ma
วัดตอ	357	305	29	9	4	1	1	4	2	2	-	-	-	Bang Krui
บางกรวย	750	679	49	8	5	4	-	3	2	-	-	-	-	Wat Chalo
บางสุวีง	282	224	31	12	3	2	2	3	3	-	2	-	-	Bang Krui
มาฆวัชร์	161	142	6	3	1	1	-	2	4	1	1	-	-	Bang Khu Wiang
ปลายนาง	242	211	22	7	1	-	-	1	-	-	-	-	-	Maha Sawat
<b>บางใหญ่</b>	<b>268</b>	<b>255</b>	<b>4</b>	<b>4</b>	<b>-</b>	<b>1</b>	<b>-</b>	<b>1</b>	<b>1</b>	<b>2</b>	<b>-</b>	<b>-</b>	<b>-</b>	Phai Bang
บางม่วง	23	22	-	-	-	1	-	-	-	-	-	-	-	Bang Yai
บางเนียง	25	24	-	-	-	-	-	-	-	1	-	-	-	Bang Muang
บางสน	58	55	-	3	-	-	-	-	-	-	-	-	-	Bang Mae Nang
เศรษกัม	11	11	-	-	-	-	-	-	-	-	-	-	-	Bang Len
บางใหญ่	141	134	4	-	-	-	-	-	-	1	1	-	-	Sao Thong Hin
บ้านใหม่	10	9	-	1	-	-	-	-	-	-	-	-	-	Bang Yai
<b>บางบัวทอง</b>	<b>1,454</b>	<b>1,199</b>	<b>158</b>	<b>45</b>	<b>16</b>	<b>14</b>	<b>1</b>	<b>15</b>	<b>1</b>	<b>4</b>	<b>-</b>	<b>1</b>	<b>-</b>	Ban Mai
โนนน	423	383	26	4	5	1	-	2	1	1	-	-	-	Bang Bua Thong
บางบัวทอง	118	103	14	1	-	-	-	-	-	-	-	-	-	Sano Loi
บางรักใหญ่	100	71	16	3	3	5	-	2	-	-	-	-	-	Bang Bua Thong
พินสราษ	125	99	21	3	1	-	-	-	-	1	-	-	-	Bang Rak Yai
บางรักพัฒนา	688	543	81	34	7	8	1	11	-	2	-	1	-	Phimon Rat
<b>ไทรน้อย</b>	<b>137</b>	<b>118</b>	<b>6</b>	<b>7</b>	<b>1</b>	<b>-</b>	<b>-</b>	<b>3</b>	<b>-</b>	<b>1</b>	<b>-</b>	<b>1</b>	<b>-</b>	Bang Rak Phuthama
ไทรน้อย	23	18	-	1	1	-	-	1	-	1	-	1	-	Sai Noi
คลองขวาง	114	100	6	6	-	-	-	2	-	-	-	-	-	Sai Noi
<b>ปากเกร็ด</b>	<b>5,192</b>	<b>4,558</b>	<b>358</b>	<b>133</b>	<b>81</b>	<b>44</b>	<b>45</b>	<b>68</b>	<b>38</b>	<b>32</b>	<b>19</b>	<b>7</b>	<b>9</b>	Khlong Khwang
ปากเกร็ด	1,249	1,121	58	20	10	6	6	15	5	3	2	3	-	Pak Kret
บางตลาด	989	852	65	21	12	10	4	10	6	4	2	-	3	Pak Kret
บ้านใหม่	1,299	1,112	85	31	12	6	19	9	7	10	6	1	1	Bang Talat
บางพูด	1,119	896	98	28	26	9	10	22	12	10	5	2	1	Ban Mai
คลองแก้ว	536	377	52	33	21	13	6	12	8	5	4	1	4	Bang Phut
														Khlong Kluea

ที่มา : สำนักข้อมูลราชการ พ.ศ. 2550 (ข้อมูลพื้นฐาน : บางเขนพัฒนา) จังหวัด นนทบุรี สำนักงานสถิติแห่งชาติ กระทรวงเทคโนโลยีสารสนเทศและการสื่อสาร  
Source : The 2007 Industrial Census (Basic Information : Municipal area), Nonthaburi Province, National Statistical Office, Ministry of Information and Communication Technology.

ตาราง 7 จำนวนคนทำงานในสถานประกอบการ จำนวนตามขนาดของสถานประกอบการ (จำนวนคนทำงาน) อำเภอละตำบล

TABLE 7 NUMBER OF PERSONS ENGAGED IN ESTABLISHMENTS BY SIZE OF ESTABLISHMENT(NUMBER OF PERSONS ENGAGED), AMPHOE AND TAMBON

อำเภอ/ตำบล	ขนาดของสถานประกอบการ (จำนวนคนทำงาน) Size of establishment (Number of persons engaged)											Amphoe/Tambon		
	จำนวน คนทำงาน Number of persons	1 - 5	6 - 10	11 - 15	16 - 20	21 - 25	26 - 30	31 - 50	51 - 100	101 - 200	201 - 500		501 - 1,000	> 1,000
<b>นนทบุรี</b>	<b>143,510</b>	<b>31,646</b>	<b>10,922</b>	<b>6,279</b>	<b>4,376</b>	<b>3,394</b>	<b>3,035</b>	<b>7,510</b>	<b>8,654</b>	<b>10,848</b>	<b>12,247</b>	<b>11,296</b>	<b>33,303</b>	<b>Nonthaburi</b>
<b>เมืองนนทบุรี</b>	<b>71,412</b>	<b>17,015</b>	<b>5,935</b>	<b>3,433</b>	<b>2,339</b>	<b>1,883</b>	<b>1,619</b>	<b>3,685</b>	<b>4,921</b>	<b>4,985</b>	<b>5,460</b>	<b>5,506</b>	<b>14,631</b>	<b>Mueang Nonthaburi</b>
สวนใหญ่	3,233	1,574	365	276	130	86	176	393	393	233	-	-	-	Suan Yai
คลองขวัญ	10,346	3,118	1,010	700	287	361	196	677	670	725	-	1,458	1,144	Talat Khwan
บางขน	20,850	3,801	1,501	595	585	375	395	753	995	1,201	1,565	2,628	6,456	Bong Khen
บางกระพอ	18,820	3,382	1,467	999	811	701	619	1,352	2,019	2,311	3,315	620	1,224	Bang Kraso
ท่าทราย	14,209	3,546	996	533	438	317	150	524	563	235	300	800	5,807	Tha Sai
บางศรีเมือง	1,463	769	172	115	17	21	-	-	89	-	280	-	-	Bang Si Mueang
บางกร่าง	265	184	41	23	17	-	-	-	-	-	-	-	-	Bang Krang
ไทรน้	2,226	641	383	192	54	22	83	379	192	280	-	-	-	Sai Ma
<b>บางกรวย</b>	<b>8,067</b>	<b>3,055</b>	<b>1,002</b>	<b>485</b>	<b>259</b>	<b>185</b>	<b>90</b>	<b>533</b>	<b>845</b>	<b>460</b>	<b>1,153</b>	-	-	<b>Bang Krui</b>
วัดชอ	1,694	632	212	112	73	21	30	152	152	310	-	-	-	Wat Chalo
บางกรวย	2,245	1,303	356	97	88	94	-	132	175	-	-	-	-	Bang Krui
บางคูวัง	2,077	451	225	154	58	46	60	114	266	-	703	-	-	Bang Khu Wang
มหาสวัสดิ์	1,356	273	49	38	20	24	-	100	252	150	450	-	-	Maha Sawat
ปลาดุก	695	396	160	84	20	-	-	35	-	-	-	-	-	Plai Bang
<b>บางใหญ่</b>	<b>935</b>	<b>408</b>	<b>27</b>	<b>48</b>	-	<b>21</b>	-	<b>41</b>	<b>86</b>	<b>304</b>	-	-	-	<b>Bang Yai</b>
บางม่วง	61	40	-	-	-	21	-	-	-	-	-	-	-	Bang Muang
บางนกแขวก	163	39	-	-	-	-	-	-	-	124	-	-	-	Bang Mae Nang
บางสน	124	91	-	33	-	-	-	-	-	-	-	-	-	Bang Sen
เศรษเกษิน	12	12	-	-	-	-	-	-	-	-	-	-	-	Sao Thong Hin
บางใหญ่	551	217	27	-	-	-	-	41	86	180	-	-	-	Bang Yai
บ้านใหม่	24	9	-	15	-	-	-	-	-	-	-	-	-	Ban Mai
<b>บางบัวทอง</b>	<b>6,946</b>	<b>2,622</b>	<b>1,221</b>	<b>546</b>	<b>283</b>	<b>323</b>	<b>30</b>	<b>539</b>	<b>51</b>	<b>631</b>	-	<b>700</b>	-	<b>Bang Bua Thong</b>
โสนอ	1,380	762	196	44	87	24	-	65	51	151	-	-	-	Sano Loi
บางบัวทอง	349	234	103	12	-	-	-	-	-	-	-	-	-	Bang Bua Thong
บางรักใหญ่	570	184	115	39	48	121	-	63	-	-	-	-	-	Bang Rak Yai
พิหารขาว	580	240	168	37	20	-	-	-	-	115	-	-	-	Phimon Rat
บางรักพัฒนา	4,067	1,202	639	414	128	178	30	411	-	365	-	700	-	Bang Rak Phuthana
<b>ไทรน้อย</b>	<b>1,210</b>	<b>216</b>	<b>47</b>	<b>90</b>	<b>16</b>	-	-	<b>109</b>	-	<b>130</b>	-	<b>602</b>	-	<b>Sai Noi</b>
ไทรน้อย	832	23	-	14	16	-	-	47	-	130	-	602	-	Sai Noi
คลองขวาง	378	193	47	76	-	-	-	62	-	-	-	-	-	Klong Khwang
<b>ปากเกร็ด</b>	<b>54,940</b>	<b>8,330</b>	<b>2,690</b>	<b>1,677</b>	<b>1,479</b>	<b>982</b>	<b>1,296</b>	<b>2,603</b>	<b>2,751</b>	<b>4,338</b>	<b>5,634</b>	<b>4,488</b>	<b>18,672</b>	<b>Pak Kret</b>
ปากเกร็ด	7,259	2,034	422	248	191	139	172	570	402	394	670	2,017	-	Pak Kret
บางตลาด	12,818	1,545	485	252	217	218	120	373	378	569	651	-	8,010	Bang Talat
บ้านใหม่	10,742	2,145	647	379	212	132	546	330	476	1,476	1,949	700	1,750	Ban Mai
บางพูด	10,494	1,714	745	361	493	205	296	870	924	1,266	1,340	1,270	1,010	Bang Phut
คลองเตย	13,627	892	391	437	366	288	162	460	571	633	1,024	501	7,902	Klong Khuea

ที่มา : สำนักงานคณะกรรมการ พ.ศ. 2550 (ข้อมูลพื้นฐาน : ในเขตเทศบาล) จังหวัด นนทบุรี สำนักงานสถิติแห่งชาติ กระทรวงเทคโนโลยีสารสนเทศและการสื่อสาร

Source : The 2007 Industrial Census (Basic Information : Municipal area), Nonthaburi Province, National Statistical Office, Ministry of Information and Communication Technology.

ตาราง 8 จำนวนสถานประกอบการ จำนวนตามรูปแบบการจัดตั้งตามกฎหมาย และกิจกรรมทางเศรษฐกิจ

TABLE 8 NUMBER OF ESTABLISHMENTS BY FORM OF LEGAL ORGANIZATION AND ECONOMIC ACTIVITY

กิจกรรมทางเศรษฐกิจ	จำนวน สถานประกอบการ Number of establishments	รูปแบบการจัดตั้งตามกฎหมาย Form of legal organization						อื่น ๆ Others	Economic activity
		ส่วนบุคคล Individual proprietor	หุ้นส่วนจำกัด หุ้นส่วนสามัญ นิติบุคคล Juristic partnership	บริษัทจำกัด บริษัทจำกัด (มหาชน) Company limited, Public company limited	ส่วนราชการ รัฐวิสาหกิจ Government, State-enterprises	สหกรณ์ Cooperatives			
<b>นนทบุรี</b>	<b>18,928</b>	<b>15,546</b>	<b>567</b>	<b>2,779</b>	<b>18</b>	<b>6</b>	<b>12</b>	<b>Nonthaburi</b>	
การขายการบำรุงรักษา และการซ่อมแซมยานยนต์ และรถจักรยานยนต์ รวมทั้งการขายปลีกน้ำมันเชื้อเพลิงรถยนต์ การขนส่ง และการค้าเพื่อค้าหน้าร้านยานยนต์ และรถจักรยานยนต์	- 1,721 - 539	- 1,386 - 220	- 89 - 47	- 246 - 272	- - - -	- - - -	- - - -	- - - -	Sale, maintenance and repair of motor vehicles and motorcycles; retail sale of automotive fuel Wholesale trade and commission trade, except of motor vehicles and motorcycles
การขายปลีก ยกเว้นยานยนต์ และรถจักรยานยนต์ รวมทั้งการซ่อมแซม ของใช้ส่วนบุคคล และของใช้ในชีวิตประจำวัน	- 6,661	- 5,705	- 150	- 793	- 3	- 5	- 5	Retail trade, except of motor vehicles and motorcycles; repair of personal and household goods	
โรงแรมและภัตตาคาร	2,437	2,260	6	169	2	-	-	Hotels and restaurants	
กิจกรรมด้านอสังหาริมทรัพย์	1,194	1,057	23	108	2	-	4	Real estate activities	
กิจกรรมด้านคอมพิวเตอร์ และกิจกรรมที่เกี่ยวข้อง การใช้เข้าเครื่องจักรและเครื่องอุปกรณ์ โดยไม่มีผู้ควบคุมฯ การวิจัยและการพัฒนา และกิจกรรมด้านธุรกิจอื่นๆ	110 - - 854	50 - - 550	7 - - 38	53 - - 264	- - -	- - -	- - -	Computer and related activities Rening of machinery and equipment without operator etc; research and development and other business activities	
กิจกรรมนันทนาการและการบริการอื่นๆ	2,817	2,696	16	104	-	1	-	Recreational and other service activities	
การผลิต	1,962	1,427	119	416	-	-	-	Manufacturing	
การก่อสร้าง	427	108	57	262	-	-	-	Construction	
การขนส่งทางบก การเก็บสินค้าและสถานที่เก็บสินค้า ตัวแทนธุรกิจการท่องเที่ยวและการโทรคมนาคม	- 187	- 86	- 15	- 86	- -	- -	- -	Other land transport, storage and warehousing, activities of travel agencies and telecommunications	
กิจกรรมด้านโรงพยาบาล	19	1	-	6	11	-	1	Hospital activities	

ที่มา : สำมะโนอุตสาหกรรม พ.ศ. 2550 (ข้อมูลพื้นฐาน : ในเขตเทศบาล) จังหวัด นนทบุรี สำนักงานสถิติแห่งชาติ กระทรวงเทคโนโลยีสารสนเทศและการสื่อสาร

Source : The 2007 Industrial Census (Basic Information : Municipal area), Nonthaburi Province, National Statistical Office, Ministry of Information and Communication Technology.

ตาราง 9 จำนวนสถานประกอบการ จำนวนตามรูปแบบการจัดตั้งทางเศรษฐกิจ และกิจกรรมทางเศรษฐกิจ  
TABLE 9 NUMBER OF ESTABLISHMENTS BY FORM OF ECONOMIC ORGANIZATION AND ECONOMIC ACTIVITY

กิจกรรมทางเศรษฐกิจ	จำนวน สถานประกอบการ Number of establishments	รูปแบบการจัดตั้งทางเศรษฐกิจ			Form of economic organization	Economic activity
		สำนักงานเดี่ยว Single unit	สำนักงานใหญ่ office	สำนักงานสาขา Branch		
<b>นนทบุรี</b>	<b>18,928</b>	<b>17,947</b>	<b>57</b>	<b>924</b>	<b>Nonthaburi</b>	
การขาย การบำรุงรักษา และการซ่อมแซมยานยนต์ และรถจักรยานยนต์ รวมทั้งการขายปลีกน้ำมันเชื้อเพลิงรถยนต์	-	-	-	-	Sale, maintenance and repair of motor vehicles and motorcycles; retail sale of automotive fuel	
การขายส่ง และการค้าเพื่อจำหน่ายปลีกยานยนต์ และรถจักรยานยนต์	1,721	1,648	5	68	Wholesale trade and commission trade, except of motor vehicles and motorcycles	
การขายปลีก ยกเว้นยานยนต์ และรถจักรยานยนต์ รวมทั้งการซ่อมแซม ของใช้ส่วนบุคคล และของใช้ในชีวิตประจำวัน	539	512	7	20	Retail trade, except of motor vehicles and motorcycles; repair of personal and household goods	
โรงแรมและภัตตาคาร	6,661	6,212	7	442	Hotels and restaurants	
กิจกรรมด้านอสังหาริมทรัพย์	2,437	2,272	-	165	Realstate activities	
กิจกรรมด้านคอมพิวเตอร์ และกิจกรรมที่เกี่ยวข้อง การให้เช่าเครื่องจักรและเครื่องอุปโภค	1,194	1,160	6	28	Computer and related activities	
โดยไม่มีผู้ควบคุมฯ การวิจัยและการพัฒนา และกิจการด้านธุรกิจอื่นๆ	110	106	1	3	Renewing of machinery and equipment without operator etc; research and development and other business activities	
กิจกรรมสนับสนุนการและบริการอื่นๆ	-	-	-	-	Recreational and other service activities	
การผลิต	854	781	8	65	Manufacturing	
การก่อสร้าง	2,817	2,753	1	63	Construction	
การขนส่งทางบก การเก็บสินค้าและสถานที่เก็บสินค้า ตัวแทนธุรกิจการท่องเที่ยวและการโทรคมนาคม	1,962	1,905	15	42	Other land transport, storage and warehousing, activities of travel agencies and telecommunications	
กิจกรรมด้านโรงพยาบาล	427	412	6	9	Hospital activities	
	-	-	-	-		
	187	169	-	18		
	19	17	1	1		

ที่มา : สำมะโนอุตสาหกรรม พ.ศ. 2550 (ข้อมูลพื้นฐาน : ในเขตเทศบาล) จังหวัดนนทบุรี สำนักงานสถิติแห่งชาติ กระทรวงเทคโนโลยีสารสนเทศและการสื่อสาร  
Source : The 2007 Industrial Census (Basic Information : Municipal area), Nonthaburi Province, National Statistical Office, Ministry of Information and Communication Technology.

ตาราง 10 จำนวนสถานประกอบการ จำนวนตามสัดส่วนของการร่วมลงทุนหรือถือหุ้นของต่างประเทศ และกิจกรรมทางเศรษฐกิจ

TABLE 10 NUMBER OF ESTABLISHMENTS BY PROPORTION OF FOREIGN INVESTMENT OR SHARE HOLDING AND ECONOMIC ACTIVITY

กิจกรรมทางเศรษฐกิจ	จำนวน สถานประกอบการ Number of establishments	ไม่มีต่างประเทศ ร่วมลงทุนหรือถือหุ้น No foreign's investment or share holding	สัดส่วนของการร่วมลงทุนหรือถือหุ้น		Economic activity
			Proportion of foreign investment or share holding		
			รวม	มากกว่า 50%	
<b>นนทบุรี</b>	<b>2,779</b>	<b>2,744</b>	<b>23</b>	<b>12</b>	<b>Nonthaburi</b>
การขาย การบำรุงรักษา และการซ่อมแซมยานยนต์ และรถจักรยานยนต์	-	-	-	-	Sale, maintenance and repair of motor vehicles
รวมทั้งการขายปลีกน้ำมันเชื้อเพลิงรถยนต์	246	246	-	-	and motorcycles; retail sale of automotive fuel
การขายส่ง และการค้าเพื่อค้าขายหน้า ยกเว้นยานยนต์	-	-	-	-	Wholesale trade and commission trade,
และรถจักรยานยนต์	272	265	4	3	except of motor vehicles and motorcycles
การขายปลีก ยกเว้นยานยนต์ และรถจักรยานยนต์ รวมทั้งการซ่อมแซม	-	-	-	-	Retail trade, except of motor vehicles and
ของใช้ส่วนบุคคล และของใช้ในครัวเรือน	793	781	6	6	motorcycles; repair of personal and household goods
โรงแรมและภัตตาคาร	169	165	3	1	Hotels and restaurants
กิจกรรมด้านอสังหาริมทรัพย์	108	108	-	-	Realestate activities
กิจกรรมด้านคอมพิวเตอร์ และกิจกรรมที่เกี่ยวข้อง	53	49	3	1	Computer and related activities
การให้เช่าเครื่องจักรและเครื่องอุปโภค	-	-	-	-	Renting of machinery and equipment without
โดยไม่มีผู้ควบคุมฯ การวิจัยและการพัฒนา	-	-	-	-	operator etc; research and development
และกิจการด้านธุรกิจอื่นๆ	264	262	2	-	and other business activities
กิจกรรมนันทนาการและการบริการอื่นๆ	104	104	-	-	Recreational and other service activities
การผลิต	416	412	3	1	Manufacturing
การก่อสร้าง	262	261	1	-	Construction
การขนส่งทางบก การเก็บสินค้าและสถานที่เก็บสินค้า	-	-	-	-	Other land transport, storage and warehousing, activities
ตัวแทนธุรกิจการท่องเที่ยวและการโทรคมนาคม	86	85	1	1	of travel agencies and telecommunications
กิจกรรมด้านโรงพยาบาล	6	6	-	-	Hospital activities

หมายเหตุ : เฉพาะสถานประกอบการที่มีรูปแบบการจัดตั้งตามกฎหมายเป็นบริษัทจำกัด และบริษัทจำกัด (มหาชน)

Note : Only establishments which were company limited and public company limited.

ที่มา : สำมะโนอุตสาหกรรม พ.ศ. 2550 (ข้อมูลพื้นฐาน : ในเขตเทศบาล) จังหวัด นนทบุรี สำนักงานสถิติแห่งชาติ กระทรวงเทคโนโลยีสารสนเทศและการสื่อสาร

Source : The 2007 Industrial Census (Basic Information : Municipal area), Nonthaburi Province, National Statistical Office, Ministry of Information and Communication Technology.



ตาราง 12. จำนวนสถานประกอบการ จําแนกตามขนาดของสถานประกอบการ (จํานวนคนทํางาน) และกิจกรรมทางเศรษฐกิจ

TABLE 12. NUMBER OF ESTABLISHMENTS BY SIZE OF ESTABLISHMENT(NUMBER OF PERSONS ENGAGED) AND ECONOMIC ACTIVITY

กิจกรรมทางเศรษฐกิจ	ขนาดของสถานประกอบการ (จํานวนคนทํางาน) Size of establishment (Number of persons engaged)													Economic activity
	จํานวน													
	1 - 5	6 - 10	11 - 15	16 - 20	21 - 25	26 - 30	31 - 50	51 - 100	101 - 200	201 - 500	501 - 1,000	> 1,000		
กิจการทางเศรษฐกิจ	สถานประกอบการ													
	Number of establishments													
<b>หน้พู่</b>	<b>18,928</b>	<b>1,447</b>	<b>502</b>	<b>240</b>	<b>151</b>	<b>106</b>	<b>194</b>	<b>119</b>	<b>77</b>	<b>39</b>	<b>17</b>	<b>17</b>	<b>17</b>	<b>Nonthaburi</b>
การขาย การบํารุงรักษา และการซ่อมแซมยานยนต์ และรถจักรยานยนต์	-	-	-	-	-	-	-	-	-	-	-	-	-	Sale, maintenance and repair of motor vehicles and motorcycles; retail sale of automotive fuel
รวมทั้งการขายรถจักรยานยนต์และรถจักรยานยนต์	1,721	206	58	25	12	10	18	8	5	2	-	-	-	
การขายส่ง และเกกรักค้าเพื่อคําขายหน้า ยกเว้นยานยนต์	-	-	-	-	-	-	-	-	-	-	-	-	-	Wholesale trade and commission trade, except of motor vehicles and motorcycles
และรถจักรยานยนต์	539	114	47	23	20	10	19	10	4	3	-	-	-	
การขายปลีก ยกเว้นยานยนต์ และรถจักรยานยนต์ รวมทั้งการซ่อมแซม	-	-	-	-	-	-	-	-	-	-	-	-	-	Retail trade, except of motor vehicles and motorcycles; repair of personal and household goods
ของใช้ส่วนบุคคล และของใช้ในชีวิตว่อื่น	6,661	326	123	25	11	11	17	10	8	5	1	1	1	motorcycles; repair of personal and household goods
โรงแรมและภัตตาคาร	2,437	176	74	40	29	23	29	15	1	1	-	-	-	Hotels and restaurants
กิจกรรมด้านคอมพิวเตอร์ และกิจกรรมที่เกี่ยวข้อง	1,194	60	9	5	1	1	4	2	2	1	-	-	-	Realstate activities
การให้ร้เช่าเครื่องจักรและเครื่องอุปกรัณฑ์	110	76	6	9	2	2	3	1	-	-	1	-	-	Computer and related activities
โดยไม่ม้ผู้ใช้ควบคุมฯ การวิจัยและการพัฒนา	-	-	-	-	-	-	-	-	-	-	-	-	-	Rening of machinery and equipment without operator etc; research and development
และกิจกรรมด้านธุรกิจอื่่นๆ	854	651	34	14	5	8	13	8	10	1	4	1	1	and other business activities
กิจกรรมน้ันทนาการและการบริการอื่่นๆ	2,817	2,661	83	10	7	7	12	6	3	2	-	-	-	Recreational and other service activities
การผลิต	1,962	1,351	84	51	43	19	53	43	28	16	8	13	13	Manufacturing
การก่อสร้าง	427	202	89	29	17	14	24	9	8	1	-	-	-	Construction
การขายส่งทางบก การก้เก็บสินค้าและสถานที่เก็บสินค้า	-	-	-	-	-	-	-	-	-	-	-	-	-	Other land transport, storage and warehousing, activities
ตัวแทนธุรกิจขายอื่่นๆและการโทรคมนาคม	187	131	7	8	3	1	2	5	1	4	-	-	-	of travel agencies and telecommunications
กิจกรรมด้านโรงพยาบาล	19	-	-	1	1	-	-	2	7	3	3	2	2	Hospital activities

ที่มา : สำนักข้อมูลสารสนเทศ กระทรวงเทคโนโลยีสารสนเทศและการสื่อสาร

Source : The 2007 Industrial Census (Basic Information : Municipal area), Nonthaburi Province, National Statistical Office, Ministry of Information and Communication Technology.

ตาราง 13 จำนวนคนทำงานในสถานประกอบการ จำนวนคนงานของสถานประกอบการ (จำนวนคนทำงาน) และกิจกรรมทางเศรษฐกิจ

TABLE 13 NUMBER OF PERSONS ENGAGED IN ESTABLISHMENTS BY SIZE OF ESTABLISHMENT(NUMBER OF PERSONS ENGAGED) AND ECONOMIC ACTIVITY

กิจกรรมทางเศรษฐกิจ	ขนาดสถานประกอบการ (จำนวนคนทำงาน)											Economic activity	
	1 - 5	6 - 10	11 - 15	16 - 20	21 - 25	26 - 30	31 - 50	51 - 100	101 - 200	201 - 500	501 - 1,000		> 1,000
<b>นันทบุรี</b>	<b>143,510</b>	<b>10,922</b>	<b>6,279</b>	<b>4,376</b>	<b>3,394</b>	<b>3,035</b>	<b>7,510</b>	<b>8,654</b>	<b>10,848</b>	<b>12,247</b>	<b>11,296</b>	<b>33,303</b>	<b>Nonthaburi</b>
การขาย การบำรุงรักษา และการซ่อมแซมยานยนต์ และรถจักรยานยนต์	-	-	-	-	-	-	-	-	-	-	-	-	Sale, maintenance and repair of motor vehicles and motorcycles; retail sale of automotive fuel
รวมทั้งการขายปลีกน้ำมันเชื้อเพลิงรถยนต์	9,324	1,529	731	445	268	289	711	575	599	596	-	-	Wholesale trade and commission trade, except of motor vehicles and motorcycles
การขายส่ง และการค้าปลีกยานยนต์ ยานยนต์	-	-	-	-	-	-	-	-	-	-	-	-	Retail trade, except of motor vehicles and motorcycles
และการซ่อมแซมยานยนต์	6,346	856	582	436	460	286	742	695	532	898	-	-	Hotels and restaurants
การขายปลีก ยกเว้นยานยนต์ และรถจักรยานยนต์ รวมทั้งการซ่อมแซม	-	-	-	-	-	-	-	-	-	-	-	-	Real estate activities
ของใช้ส่วนบุคคล และของใช้ในครัวเรือน	21,814	10,639	1,538	442	240	315	679	776	1,131	1,624	800	1,100	Computer and related activities
โรงแรมและภัตตาคาร	11,126	4,248	1,320	926	654	649	1,089	1,065	121	301	-	-	Renting of machinery and equipment without operator etc; research and development and other business activities
กิจกรรมด้านคอมพิวเตอร์ และกิจกรรมที่เกี่ยวข้อง	3,586	1,819	454	89	21	30	159	169	280	450	-	-	Recreational and other service activities
การให้เช่าเครื่องจักรและเครื่องมือช่าง	1,288	180	74	156	43	57	120	60	-	-	517	-	Manufacturing
โดยไม่มีผู้ควบคุม การวิจัยและการพัฒนา	-	-	-	-	-	-	-	-	-	-	-	-	Construction
และกิจกรรมด้านธุรกิจอื่นๆ	9,538	1,668	738	421	109	234	483	551	1,362	280	2,421	1,001	Other land transport, storage and warehousing, activities of travel agencies and telecommunications
กิจกรรมนันทนาการและการบริการอื่นๆ	7,925	4,568	623	318	154	195	465	355	408	653	-	-	Hospital activities
การผลิต	56,559	3,162	1,912	1,047	927	547	2,007	3,231	4,072	4,777	5,076	28,834	
การก่อสร้าง	6,081	651	688	456	385	403	960	656	1,147	220	-	-	
การขายส่งทางบก การเก็บสินค้าและสถานที่เก็บสินค้า	-	-	-	-	-	-	-	-	-	-	-	-	
ตัวแทนธุรกิจการท่องเที่ยวและการโทรคมนาคม	3,037	178	84	140	68	30	95	377	200	1,594	-	-	
กิจกรรมด้านโรงพยาบาล	6,886	-	-	17	25	-	-	144	996	854	2,482	2,368	

ที่มา : สำนักข้อมูลทางกรม พ.ศ. 2550 (ข้อมูลพื้นฐาน : ใบเขตเทศบาล) จังหวัด นนทบุรี สำนักงานสถิติแห่งชาติ กระทรวงเทคโนโลยีสารสนเทศและการสื่อสาร

Source : The 2007 Industrial Census (Basic Information : Municipal area), Nonthaburi Province, National Statistical Office, Ministry of Information and Communication Technology.



# คณะผู้จัดทำ CD - ROM

หน่วยงานเจ้าของเรื่อง

สำนักงานสถิติจังหวัดนนทบุรี

โทร. 0 2580 0720

หน่วยงานผลิตและออกแบบ

กลุ่มบูรณาการข้อมูลสถิติ

สำนักสถิติพยากรณ์

โทร. 0 2281 0333 ต่อ 1415 - 1418



*ตารางสถิติในรูปแบบ Format Excel*

*Statistical Tables are in the Excel Format*

## ตารางสถิติในรูปแบบ Format Excel

- ตาราง 1 จำนวนสถานประกอบการ จำแนกตามกิจกรรมทางเศรษฐกิจ อำเภอและตำบล
- ตาราง 2 จำนวนสถานประกอบการ จำแนกตามรูปแบบการจัดตั้งตามกฎหมาย อำเภอและตำบล
- ตาราง 3 จำนวนสถานประกอบการ จำแนกตามรูปแบบการจัดตั้งทางเศรษฐกิจ อำเภอและตำบล
- ตาราง 4 จำนวนสถานประกอบการ จำแนกตามสัดส่วนของการร่วมลงทุนหรือถือหุ้น  
ของต่างประเทศ อำเภอและตำบล
- ตาราง 5 จำนวนสถานประกอบการ จำแนกตามประเทศที่ร่วมลงทุนหรือถือหุ้น อำเภอและตำบล
- ตาราง 6 จำนวนสถานประกอบการ จำแนกตามขนาดของสถานประกอบการ  
(จำนวนคนทำงาน) อำเภอและตำบล
- ตาราง 7 จำนวนคนทำงานในสถานประกอบการ จำแนกตามขนาดของสถานประกอบการ  
(จำนวนคนทำงาน) อำเภอและตำบล
- ตาราง 8 จำนวนสถานประกอบการ จำแนกตามรูปแบบการจัดตั้งตามกฎหมาย  
และกิจกรรมทางเศรษฐกิจ
- ตาราง 9 จำนวนสถานประกอบการ จำแนกตามรูปแบบการจัดตั้งทางเศรษฐกิจ  
และกิจกรรมทางเศรษฐกิจ
- ตาราง 10 จำนวนสถานประกอบการ จำแนกตามสัดส่วนของการร่วมลงทุนหรือถือหุ้น  
ของต่างประเทศ และกิจกรรมทางเศรษฐกิจ
- ตาราง 11 จำนวนสถานประกอบการ จำแนกตามประเทศที่ร่วมลงทุนหรือถือหุ้น  
และกิจกรรมทางเศรษฐกิจ
- ตาราง 12 จำนวนสถานประกอบการ จำแนกตามขนาดของสถานประกอบการ  
(จำนวนคนทำงาน) และกิจกรรมทางเศรษฐกิจ
- ตาราง 13 จำนวนคนทำงานในสถานประกอบการ จำแนกตามขนาดของสถานประกอบการ  
(จำนวนคนทำงาน) และกิจกรรมทางเศรษฐกิจ