


สำมะโนอุตสาหกรรม

พ.ศ. 2550

(ข้อมูลพื้นฐาน : ในเขตเทศบาล)

จังหวัดนครปฐม

THE 2007 INDUSTRIAL CENSUS
(BASIC INFORMATION : MUNICIPAL AREA)
NAKHON PATHOM PROVINCE



E1014F5000000P09B1

014
/2550



สำนักงานสถิติแห่งชาติ
กระทรวงเทคโนโลยีสารสนเทศและการสื่อสาร

สำนักงานสถิติแห่งชาติ

กระทรวงเทคโนโลยีสารสนเทศและการสื่อสาร

NATIONAL STATISTICAL OFFICE

MINISTRY OF INFORMATION AND COMMUNICATION TECHNOLOGY

คำนำ

บทสรุปสำหรับผู้บริหาร

แผนภูมิ

- | | |
|-------------|-------------|
| ❖ แผนภูมิ ก | ❖ แผนภูมิ ข |
| ❖ แผนภูมิ ค | ❖ แผนภูมิ ง |
| ❖ แผนภูมิ จ | ❖ แผนภูมิ ฉ |
| ❖ แผนภูมิ ช | |

บทที่ 1 บทนำ

- ❖ ความเป็นมา
- ❖ วัตถุประสงค์
- ❖ รายการข้อมูลที่เกี่ยวข้อง
- ❖ ขอบข่ายและคุ้มครอง
- ❖ คาบเวลาอ้างอิง
- ❖ แนวคิดและคำนิยาม
- ❖ วิธีการเก็บรวบรวมข้อมูล
- ❖ การประมวลผลข้อมูล
- ❖ การเสนอผลและจัดทำรายงานผล

บทที่ 2 สรุปข้อมูลที่สำคัญ

- ❖ จำนวนสถานประกอบการ
- ❖ กิจกรรมทางเศรษฐกิจ
- ❖ ขนาดของสถานประกอบการ
- ❖ รูปแบบการจัดตั้งตามกฎหมาย
- ❖ รูปแบบการจัดตั้งทางเศรษฐกิจ
- ❖ ดบทำงาน และลูกจ้าง

ตารางสถิติ

คณะผู้จัดทำ CD-ROM

หน่วยงานที่เผยแพร่

ตารางสถิติในรูปแบบ Format Excel

หน่วยงานที่เผยแพร่

สำนักสถิติพยากรณ์
สำนักงานสถิติแห่งชาติ
ถนนหลานหลวง เขตป้อมปราบศัตรูพ่าย กทม. 10100
โทรศัพท์ 0 2281 0333 ต่อ 1413
โทรสาร 0 2281 6438
ไปรษณีย์อิเล็กทรอนิกส์ : binfopub@nso.go.th

Distributed by

Statistical Forecasting Bureau,
National Statistical Office,
Larn Luang Rd., Bangkok 10100, THAILAND
Tel. : + 66 2281 0333 ext. 1413
Fax : + 66 2281 6438
E-mail : binfopub@nso.go.th

ปีที่จัดพิมพ์

2550

Published

2007

ISBN 978-974-11-2888-4

คำนำ

ในปัจจุบัน โครงสร้างการผลิตของประเทศไทย ได้เปลี่ยนแปลงจากระบบเศรษฐกิจแบบเกษตรกรรมมาเป็นระบบเศรษฐกิจแบบอุตสาหกรรมมากขึ้น นอกจากนี้จะมีอุตสาหกรรมใหม่ ๆ เกิดขึ้นจำนวนมากแล้ว ลักษณะการประกอบอุตสาหกรรมขนาดเล็กและอุตสาหกรรมในครัวเรือนก็มีบทบาทต่อการเจริญเติบโตทางเศรษฐกิจโดยรวมของประเทศมากขึ้น ข้อมูลโครงสร้างพื้นฐานเกี่ยวกับการประกอบอุตสาหกรรมการผลิตจึงมีความสำคัญสำหรับการกำหนดนโยบายและวางแผนพัฒนาด้านเศรษฐกิจและอุตสาหกรรมทั้งในระดับประเทศ และระดับจังหวัด ทำให้ความต้องการใช้ข้อมูลดังกล่าวได้เพิ่มมากขึ้นทั้งในภาครัฐและเอกชน

สำนักงานสถิติแห่งชาติ ซึ่งเป็นหน่วยงานที่รับผิดชอบในการเก็บข้อมูลทั้งทางด้านเศรษฐกิจและสังคมของประเทศ จึงกำหนดให้มีการจัดทำสำมะโนอุตสาหกรรมขึ้น ซึ่งเป็นการจัดทำครั้งที่ 3 ของประเทศไทย ในการจัดทำสำมะโนอุตสาหกรรมครั้งนี้ ได้ดำเนินการเก็บรวบรวมข้อมูลเป็น 2 ขั้นตอน คือ ขั้นการเก็บรวบรวมข้อมูลพื้นฐานของสถานประกอบการทุกประเภท และขั้นการเก็บรวบรวมข้อมูลรายละเอียด ซึ่งจะเก็บรวบรวมรายละเอียดเฉพาะการประกอบอุตสาหกรรมการผลิต

รายงานฉบับนี้ เป็นรายงานผลการปฏิบัติงานขั้นที่ 1 ซึ่งดำเนินการในปี 2550 ข้อมูลที่น่าเสนอเป็นข้อมูลพื้นฐานของสถานประกอบการที่มีคนทำงานตั้งแต่ 1 คนขึ้นไป ที่ประกอบอุตสาหกรรมการผลิต ธุรกิจทางการค้าและธุรกิจทางการบริการ การก่อสร้าง การขนส่งทางบก สถานที่เก็บสินค้า ตัวแทนธุรกิจการท่องเที่ยว การโทรคมนาคม และกิจกรรมด้านโรงพยาบาล ที่ตั้งอยู่ในเขตเทศบาลของจังหวัด นครปฐม

สำนักงานสถิติแห่งชาติ ขอขอบคุณผู้ประกอบการ และผู้เกี่ยวข้องทุกฝ่ายที่ได้ให้ความร่วมมือในการให้ข้อมูล ซึ่งเป็นผลให้การปฏิบัติงานครั้งนี้สำเร็จลุล่วงไปด้วยดี

บทสรุปสำหรับผู้บริหาร

ปัจจุบันโครงสร้างการผลิตของประเทศไทย ได้เปลี่ยนแปลงจากระบบเศรษฐกิจแบบเกษตรกรรม มาเป็นระบบเศรษฐกิจแบบอุตสาหกรรมมากขึ้น นอกจากนี้จะมีอุตสาหกรรมใหม่ ๆ เกิดขึ้นจำนวนมากแล้ว ลักษณะการประกอบอุตสาหกรรมขนาดเล็กและอุตสาหกรรมในครัวเรือนก็มีบทบาทต่อการเจริญเติบโตทางเศรษฐกิจโดยรวมของประเทศมากขึ้น สำนักงานสถิติแห่งชาติ ในฐานะเป็นหน่วยงานที่รับผิดชอบในการเก็บรวบรวมข้อมูลทั้งทางด้านเศรษฐกิจและสังคมของประเทศ จึงกำหนดให้มีการจัดทำสำมะโนอุตสาหกรรม พ.ศ. 2550 ขึ้น ซึ่งนับเป็นครั้งที่ 3 ของประเทศไทย โดยครั้งแรกจัดทำในปี พ.ศ. 2507 และครั้งที่สองในปี พ.ศ. 2540

ในการจัดทำสำมะโนอุตสาหกรรมครั้งนี้ ได้ดำเนินการเก็บรวบรวมข้อมูลเป็น 2 ขั้นตอน คือ ขั้นการเก็บรวบรวมข้อมูลพื้นฐานของสถานประกอบการทุกประเภท และขั้นการเก็บรวบรวมข้อมูลรายละเอียด ซึ่งจะเก็บรวบรวมรายละเอียดเฉพาะการประกอบอุตสาหกรรมการผลิต

สำหรับข้อมูลที่น่าเสนอในรายงานฉบับนี้ เป็นรายงานผลการปฏิบัติงานขั้นที่ 1 ซึ่งดำเนินการเก็บรวบรวมข้อมูลระหว่างเดือนพฤศจิกายน 2549 – มีนาคม 2550 ข้อมูลที่น่าเสนอเป็นข้อมูลพื้นฐานของสถานประกอบการที่มีคนทำงานตั้งแต่ 1 คนขึ้นไปที่ประกอบอุตสาหกรรมการผลิต ธุรกิจทางการค้า และธุรกิจทางการบริการ การก่อสร้าง การขนส่งทางบก สถานที่เก็บสินค้า ตัวแทนธุรกิจการท่องเที่ยว การโทรคมนาคม และ กิจกรรมด้านโรงพยาบาล ที่ตั้งอยู่ในเขตเทศบาลของจังหวัดนครปฐม ซึ่งสรุปข้อมูลที่สำคัญได้ ดังนี้

1. จำนวนสถานประกอบการ

ในการจัดทำสำมะโนอุตสาหกรรม พ.ศ. 2550 (ข้อมูลพื้นฐาน : ในเขตเทศบาล) พบว่า จังหวัดนครปฐม มีจำนวนสถานประกอบการทั้งสิ้นประมาณ 13,217 แห่ง

2. กิจกรรมทางเศรษฐกิจ

เมื่อพิจารณาถึงกิจกรรมทางเศรษฐกิจของสถานประกอบการ พบว่า กิจกรรมทางเศรษฐกิจของสถานประกอบการในจังหวัดนครปฐม นั้น กิจกรรมด้านการขายปลีก ยกเว้นยานยนต์ และรถจักรยานยนต์ รวมทั้งการซ่อมแซมของใช้ส่วนบุคคลและของใช้ในครัวเรือน มีสัดส่วนสูงกว่ากิจกรรมทางเศรษฐกิจประเภทอื่น กล่าวคือ มีประมาณร้อยละ 36.8 รองลงมาเป็นกิจกรรมผลิต ร้อยละ 13.7 โรงแรมและภัตตาคาร ร้อยละ 13.3 กิจกรรมนันทนาการและการบริการอื่น ๆ ร้อยละ 12.1 การขาย การบำรุงรักษา และการซ่อมแซมยานยนต์และรถจักรยานยนต์ รวมทั้งการขายปลีก น้ำมันเชื้อเพลิงรถยนต์ ร้อยละ 9.5 กิจกรรมด้านอสังหาริมทรัพย์ ร้อยละ 4.7 การให้เช่าเครื่องจักร และเครื่องอุปกรณ์โดยไม่มีผู้ควบคุมฯ การวิจัยและการพัฒนาและกิจกรรมด้านธุรกิจอื่น ๆ ร้อยละ 3.9

การขายส่งและการค้าเพื่อค้าหน้า ยกเว้นยานยนต์และรถจักรยานยนต์ ร้อยละ 3.3 การขนส่งทางบก สถานที่เก็บสินค้า ตัวแทนธุรกิจการท่องเที่ยวและโทรคมนาคม ร้อยละ 1.3 กิจกรรมการก่อสร้าง ร้อยละ 0.8 กิจกรรมด้านคอมพิวเตอร์และกิจกรรมที่เกี่ยวข้อง ร้อยละ 0.5 และกิจกรรมด้านโรงพยาบาล ซึ่งมีเพียง ร้อยละ 0.1

3. ขนาดของสถานประกอบการ

จังหวัดนครปฐม มีจำนวนสถานประกอบการทั้งสิ้นประมาณ 13,217 แห่ง พบว่าส่วนใหญ่เป็นสถานประกอบการที่มีคนทำงานตั้งแต่ 1-5 คน มีจำนวน 11,463 แห่ง หรือประมาณ ร้อยละ 86.7 รองลงมามีคนทำงาน 6-10 คน มีจำนวน 895 แห่ง (ร้อยละ 6.8) คนทำงาน 11-15 คน จำนวน 298 แห่ง (ร้อยละ 2.3) คนทำงาน 16-20 คน จำนวน 124 แห่ง (ร้อยละ 0.9) คนทำงาน 21-25 คน จำนวน 77 แห่ง (ร้อยละ 0.6) คนทำงาน 26-30 คน จำนวน 53 แห่ง (ร้อยละ 0.4) คนทำงาน 31-50 คน จำนวน 109 แห่ง (ร้อยละ 0.8) คนทำงาน 51-100, 101-200, 201-500 และ 501 คนขึ้นไป จำนวน 86, 60, 32 และ 20 แห่ง (ร้อยละ 0.7, 0.5, 0.2 และ 0.1) ตามลำดับ

4. รูปแบบการจัดตั้งตามกฎหมาย

รูปแบบการจัดตั้งตามกฎหมายของสถานประกอบการในจังหวัดนครปฐม ส่วนใหญ่เป็นสถานประกอบการที่มีรูปแบบการจัดตั้งตามกฎหมายเป็นส่วนบุคคล มีสูงถึง 12,121 แห่ง หรือ ร้อยละ 91.7 ของสถานประกอบการทั้งสิ้น รองลงมาเป็นสถานประกอบการที่มีรูปแบบการจัดตั้งตามกฎหมายเป็น บริษัท จำกัด บริษัท จำกัด (มหาชน) มีจำนวน 863 แห่ง (ร้อยละ 6.5) ห้างหุ้นส่วน จำกัด ห้างหุ้นส่วนสามัญนิติบุคคล มีจำนวน 212 แห่ง (ร้อยละ 1.6) ส่วนราชการ รัฐวิสาหกิจ สหกรณ์ และอื่นๆ รวมทั้งสิ้น 21 แห่ง หรือ คิดเป็นร้อยละ 0.2

5. รูปแบบการจัดตั้งทางเศรษฐกิจ

สำหรับรูปแบบการจัดตั้งทางเศรษฐกิจของสถานประกอบการ ในจังหวัดนครปฐม นั้น พบว่า มีสถานประกอบการ จำนวน 12,775 แห่ง หรือ ร้อยละ 96.7 จัดตั้งในรูปแบบของสำนักงานแห่งเดียว รองลงมาเป็นสำนักงานสาขา มีจำนวน 403 แห่ง หรือ ร้อยละ 3.0 และเป็นสำนักงานใหญ่ จำนวน 39 แห่ง หรือมีเพียง ร้อยละ 0.3 เท่านั้น

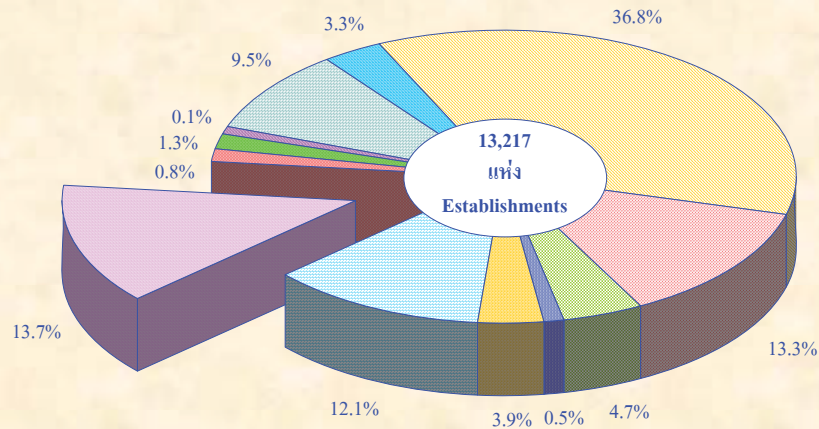
6. คนทำงานและลูกจ้าง












ในจังหวัดนครปฐม มีสถานประกอบการทั้งสิ้นประมาณ 13,217 แห่ง มีจำนวนคนทำงานในสถานประกอบการประมาณ 86,416 คน และมีลูกจ้าง จำนวน 66,571 คน

រូបភាព
Figures

แผนภูมิ ก ร้อยละของสถานประกอบการ จำแนกตามกิจกรรมทางเศรษฐกิจ

Figure A Percentage of establishments by economic activity



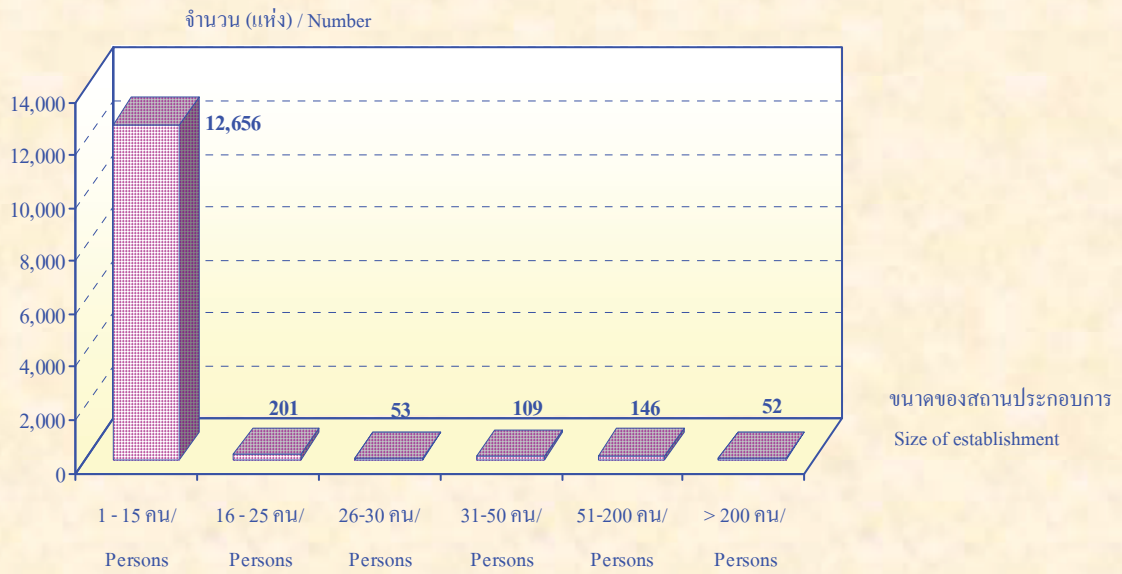
-  การขาย การบำรุงรักษา และการซ่อมแซมยานยนต์และรถจักรยานยนต์ฯ
Sale, maintenance and repair of motor vehicles and motorcycles etc.
-  การขายส่งและการค้าเพื่อค่านายหน้า (ยกเว้น ยานยนต์และรถจักรยานยนต์)
Wholesale trade and commission trade, except of motor vehicles and motorcycles
-  การขายปลีก ยกเว้น ยานยนต์และรถจักรยานยนต์ รวมทั้งการซ่อมแซมฯ
Retail trade, except of motor vehicles and motorcycles etc.
-  โรงแรมและภัตตาคาร
Hotels and restaurants
-  กิจกรรมด้านอสังหาริมทรัพย์
Real estate activities
-  กิจกรรมด้านคอมพิวเตอร์และกิจกรรมที่เกี่ยวข้อง
Computer and related activities
-  การให้เช่าเครื่องจักรและเครื่องอุปกรณ์โดยไม่มีผู้ควบคุม การวิจัยและการพัฒนา และกิจกรรมด้านธุรกิจอื่น ๆ
Renting of machinery and equipment without operator, research and development and other business activities
-  กิจกรรมนันทนาการและการบริการอื่น ๆ
Recreational and other service activities
-  การผลิต
Manufacturing
-  การก่อสร้าง
Construction
-  การขนส่งทางบก การเก็บสินค้าและสถานที่เก็บสินค้า ตัวแทนธุรกิจการท่องเที่ยว และการโทรคมนาคม
Other land transport, storage and warehousing, activities of travel agencies and telecommunications
-  กิจกรรมด้านโรงพยาบาล
Hospital activities

ที่มา : สำมะโนอุตสาหกรรม พ.ศ. 2550 (ข้อมูลพื้นฐาน : ในเขตเทศบาล) จังหวัดนครปฐม สำนักงานสถิติแห่งชาติ กระทรวงเทคโนโลยีสารสนเทศและการสื่อสาร

Source : The 2007 Industrial Census (Basic Information : Municipal area): Nakhon Pathom Province, National Statistical Office, Ministry of Information and Communication Technology.

แผนภูมิ ข จำนวนสถานประกอบการ จำแนกตามขนาดของสถานประกอบการ (จำนวนคนทำงาน)

Figure B Number of establishments by size of establishment (number of persons engaged)

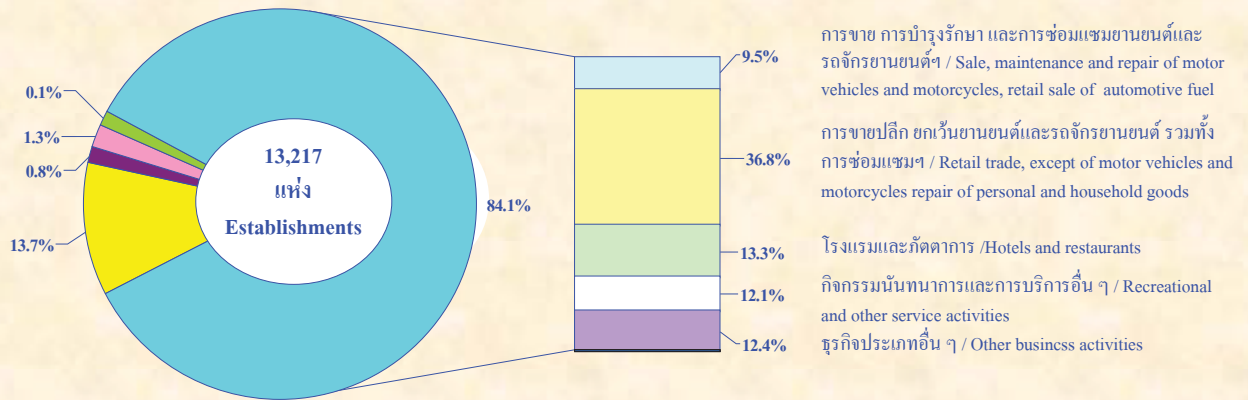


ที่มา : สำมะโนอุตสาหกรรม พ.ศ. 2550 (ข้อมูลพื้นฐาน : ในเขตเทศบาล) จังหวัดนครปฐม
สำนักงานสถิติแห่งชาติ กระทรวงเทคโนโลยีสารสนเทศและการสื่อสาร

Source : The 2007 Industrial Census (Basic Information : Municipal area): Nakhon Pathom Province,
National Statistical Office, Ministry of Information and Communication Technology.

แผนภูมิ ค ร้อยละของสถานประกอบการ จำแนกตามกิจกรรมทางเศรษฐกิจ

Figure C Percentage of establishments by economic activity



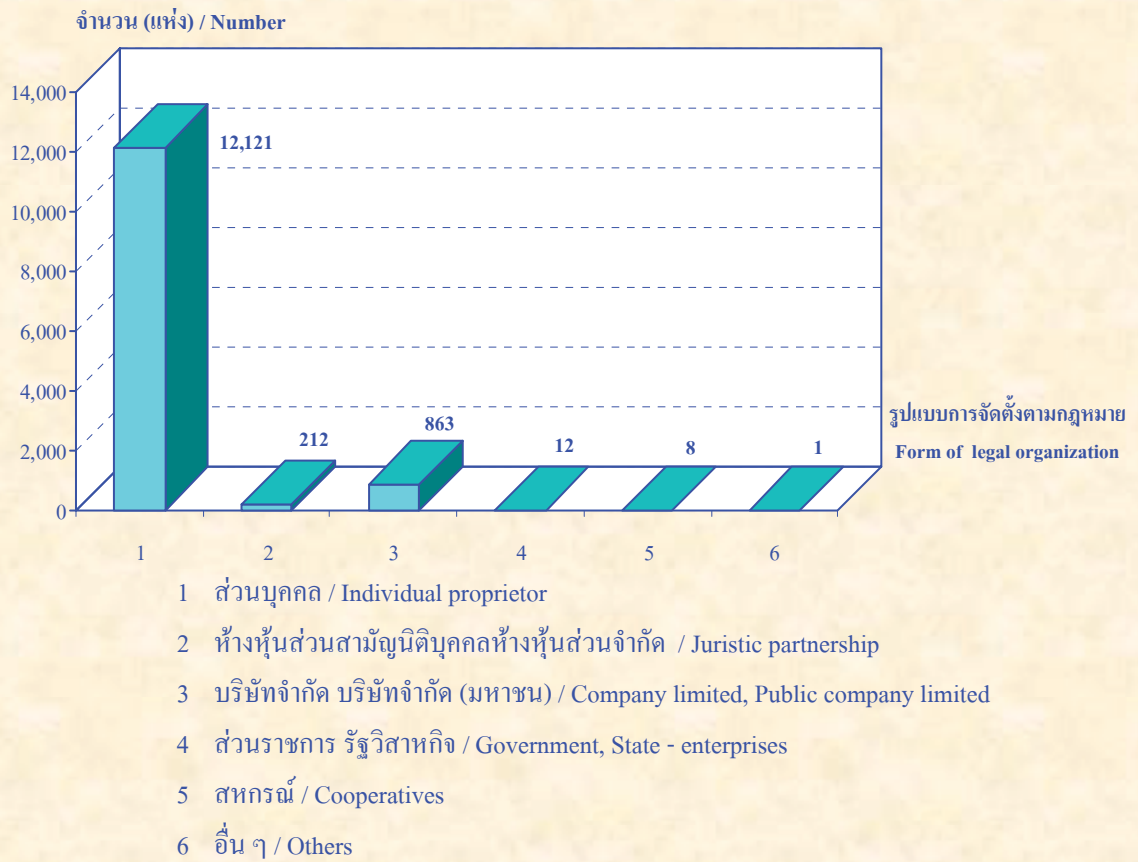
- การผลิต / Manufacturing
- ธุรกิจทางการค้าและธุรกิจทางการบริการ / Business trade and services
- การก่อสร้าง / Construction
- การขนส่งทางบก การเก็บสินค้าและสถานที่เก็บสินค้า ตัวแทนธุรกิจการท่องเที่ยว และการโทรคมนาคม / Other land transport, storage and warehousing, activities of travel agencies and telecommunication
- กิจกรรมด้านโรงพยาบาล / Hospital activities

ที่มา : สำมะโนอุตสาหกรรม พ.ศ. 2550 (ข้อมูลพื้นฐาน : ในเขตเทศบาล) จังหวัดนครปฐม สำนักงานสถิติแห่งชาติ กระทรวงเทคโนโลยีสารสนเทศและการสื่อสาร

Source : The 2007 Industrial Census (Basic Information : Municipal area): Nakhon Pathom Province, National Statistical Office, Ministry of Information and Communication Technology.

แผนภูมิ ง จำนวนสถานประกอบการ จำแนกตามรูปแบบการจัดตั้งตามกฎหมาย

Figure D Number of establishments by form of legal organization

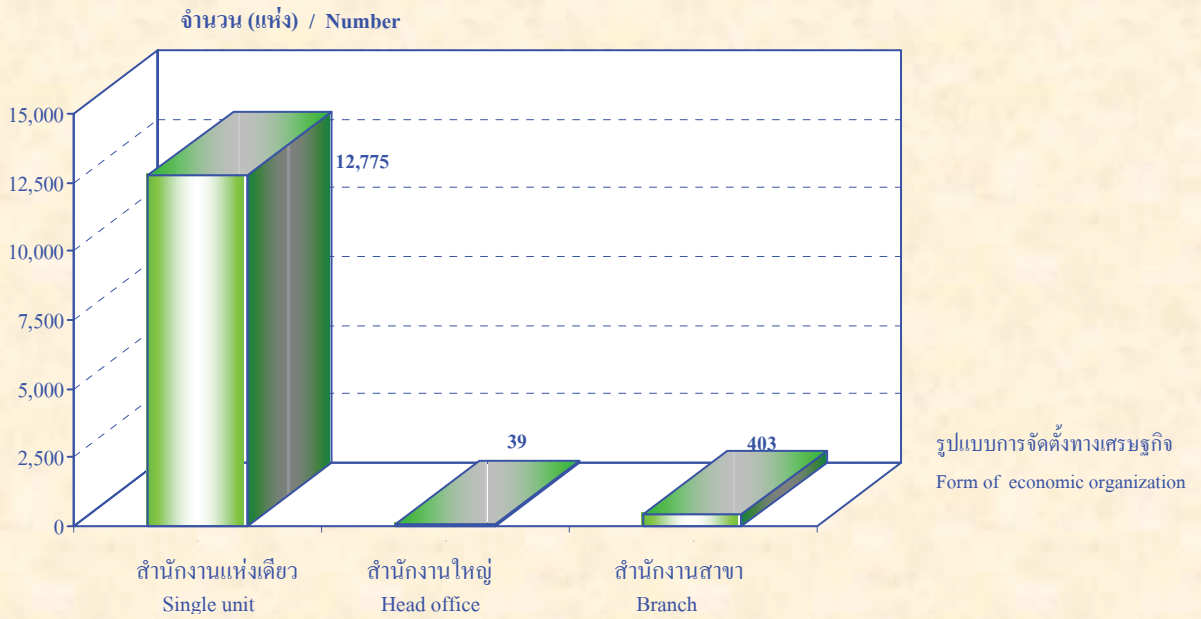


ที่มา : สำมะโนอุตสาหกรรม พ.ศ. 2550 (ข้อมูลพื้นฐาน : ในเขตเทศบาล) จังหวัดนครปฐม
สำนักงานสถิติแห่งชาติ กระทรวงเทคโนโลยีสารสนเทศและการสื่อสาร

Source : The 2007 Industrial Census (Basic Information : Municipal area): Nakhon Pathom Province,
National Statistical Office, Ministry of Information and Communication Technology.

แผนภูมิ จ จำนวนสถานประกอบการ จำแนกตามรูปแบบการจัดตั้งทางเศรษฐกิจ

Figure E Number of establishments by form of economic organization

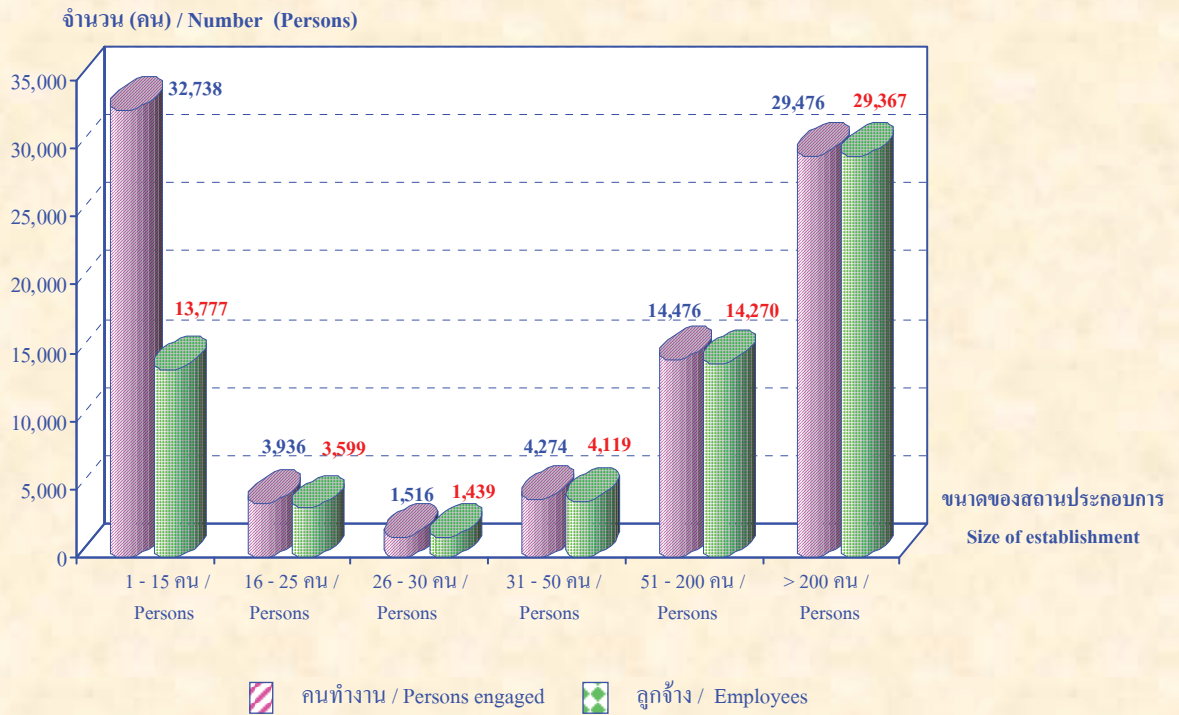


ที่มา : สำมะโนอุตสาหกรรม พ.ศ. 2550 (ข้อมูลพื้นฐาน : ในเขตเทศบาล) จังหวัดนครปฐม
สำนักงานสถิติแห่งชาติ กระทรวงเทคโนโลยีสารสนเทศและการสื่อสาร

Source : The 2007 Industrial Census (Basic Information : Municipal area): Nakhon Pathom Province,
National Statistical Office, Ministry of Information and Communication Technology.

แผนภูมิ จ จำนวนคนทำงานและลูกจ้างในสถานประกอบการ จำแนกตามขนาดของสถานประกอบการ

Figure F Number of persons engaged and employees by size of establishment

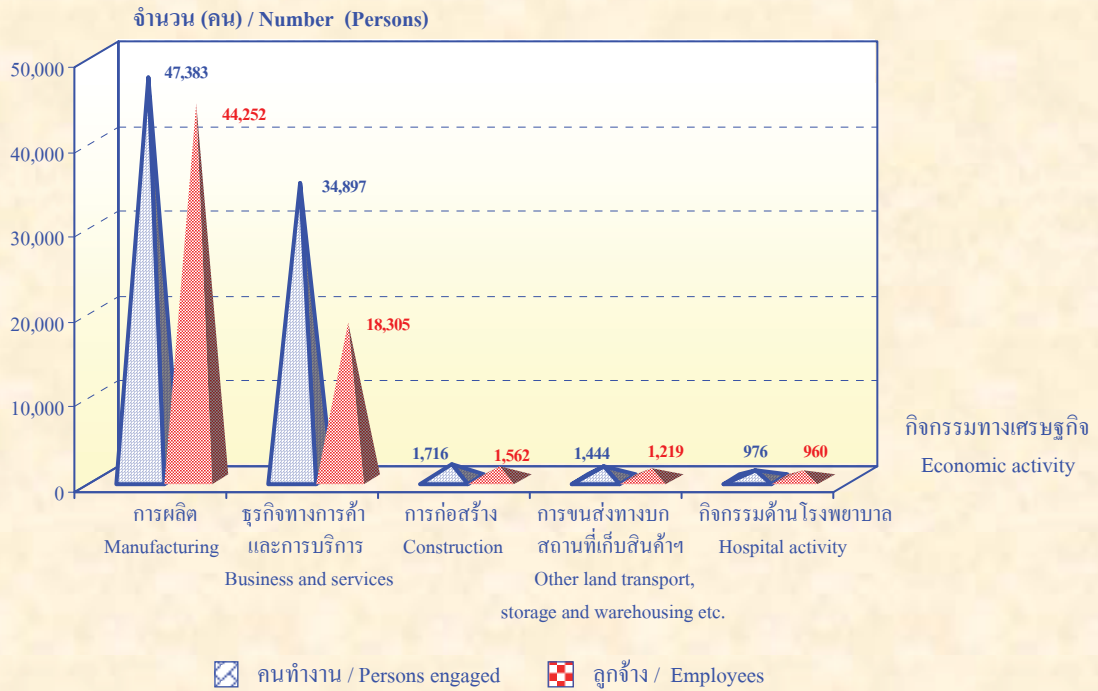


ที่มา : สำมะโนอุตสาหกรรม พ.ศ. 2550 (ข้อมูลพื้นฐาน : ในเขตเทศบาล) จังหวัดนครปฐม สำนักงานสถิติแห่งชาติ กระทรวงเทคโนโลยีสารสนเทศและการสื่อสาร

Source : The 2007 Industrial Census (Basic Information : Municipal area): Nakhon Pathom Province, National Statistical Office, Ministry of Information and Communication Technology.

แผนภูมิ ช จำนวนคนทำงานและลูกจ้างในสถานประกอบการ จำแนกตามกิจกรรมทางเศรษฐกิจ

Figure G Number of persons engaged and employees by economic activity



ที่มา : สำมะโนอุตสาหกรรม พ.ศ. 2550 (ข้อมูลพื้นฐาน : ในเขตเทศบาล) จังหวัดนครปฐม สำนักงานสถิติแห่งชาติ กระทรวงเทคโนโลยีสารสนเทศและการสื่อสาร

Source : The 2007 Industrial Census (Basic Information : Municipal area): Nakhon Pathom Province, National Statistical Office, Ministry of Information and Communication Technology.

บทที่ 1

บทนำ

1.1 ความเป็นมา

สำนักงานสถิติแห่งชาติ ได้จัดทำสำมะโนอุตสาหกรรมขึ้นเป็นครั้งแรกในปี 2507 และครั้งที่ 2 ในปี 2540 โดยมีวัตถุประสงค์ เพื่อเก็บรวบรวมข้อมูลเกี่ยวกับจำนวนและลักษณะที่สำคัญของสถานประกอบการอุตสาหกรรมทุกขนาดทั่วประเทศ เพื่อใช้ประกอบในการกำหนดนโยบายและวางแผนพัฒนาการลงทุน และปรับปรุงกิจการ อุตสาหกรรมการผลิตทั้งในภาครัฐและเอกชน

ในปัจจุบัน โครงสร้างการผลิตของประเทศได้เปลี่ยนแปลงจากระบบเศรษฐกิจแบบเกษตรกรรมมาเป็นระบบเศรษฐกิจแบบอุตสาหกรรมมากขึ้น นอกจากนี้จะมีอุตสาหกรรมใหม่ ๆ เกิดขึ้นจำนวนมากแล้ว ลักษณะการประกอบอุตสาหกรรมขนาดเล็กและอุตสาหกรรมในครัวเรือนก็มีบทบาทต่อการเจริญเติบโตทางเศรษฐกิจโดยรวมของประเทศมากขึ้น ข้อมูลโครงสร้างพื้นฐานเกี่ยวกับการประกอบอุตสาหกรรมการผลิตจึงมีความสำคัญสำหรับ การกำหนดนโยบายและวางแผนพัฒนาด้านเศรษฐกิจและอุตสาหกรรม ทั้งในระดับประเทศและระดับจังหวัด ทำให้ความต้องการใช้ข้อมูลดังกล่าวเพิ่มมากขึ้นทั้งในภาครัฐบาลและเอกชน

สำนักงานสถิติแห่งชาติ ซึ่งเป็นหน่วยงานที่รับผิดชอบในการจัดเก็บข้อมูลทั้งทางด้านเศรษฐกิจและสังคมของประเทศ จำเป็นจะต้องจัดหาข้อมูลสถิติที่เกี่ยวข้องในเรื่องนี้ และเพื่อให้สอดคล้องกับข้อเสนอแนะขององค์การสหประชาชาติ ที่เสนอแนะให้จัดทำสำมะโนทุก 10 ปี สำนักงานสถิติแห่งชาติ จึงกำหนดให้มีการจัดทำสำมะโนอุตสาหกรรม พ.ศ. 2550 ขึ้น ซึ่งเป็นการจัดทำสำมะโนอุตสาหกรรม ครั้งที่ 3 ของประเทศไทย โดยกำหนดแผนดำเนินการเก็บรวบรวมข้อมูลเป็น 2 ขั้นตอน คือ ขั้นการเก็บรวบรวมข้อมูลพื้นฐานของสถานประกอบการทุกประเภท และขั้นการเก็บรวบรวมข้อมูลรายละเอียด ซึ่งจะเก็บรวบรวมรายละเอียดเฉพาะการประกอบอุตสาหกรรมการผลิต

1.2 วัตถุประสงค์

การเก็บรวบรวมข้อมูลพื้นฐาน โครงการสำมะโนอุตสาหกรรม พ.ศ. 2550 มีวัตถุประสงค์ ดังนี้

1.2.1 เพื่อเก็บรวบรวมข้อมูลพื้นฐานที่แสดงให้เห็น โครงสร้างและการกระจายตัวของสถานประกอบการประเภทต่าง ๆ เช่น อุตสาหกรรมการผลิต ธุรกิจทางการค้าและธุรกิจทางการบริการ การก่อสร้าง การขนส่งทางบก สถานที่เก็บสินค้า ตัวแทนธุรกิจการท่องเที่ยว และกิจกรรมด้านโรงพยาบาล เป็นต้น

1.2.2 เพื่อจัดทำกรอบตัวอย่างสำหรับการเลือกตัวอย่างสถานประกอบการผลิตที่เข้าข่าย เพื่อเก็บรวบรวมข้อมูลรายละเอียด สำหรับโครงการสำมะโนอุตสาหกรรม พ.ศ. 2550

1.2.3 เพื่อนำข้อมูลมาจัดทำกรอบตัวอย่าง (Sampling Frame) ที่ทันสมัย สำหรับการเลือกตัวอย่างการสำรวจสถานประกอบการที่เกี่ยวข้อง

1.3 รายการข้อมูลที่เก็บรวบรวม

- ชื่อ ที่ตั้ง และสถานที่ติดต่อของสถานประกอบการ
- จำนวน และประเภทของสถานประกอบการ
- รูปแบบการจัดตั้งตามกฎหมายและรูปแบบการจัดตั้งทางเศรษฐกิจ
- การมีต่างประเทศร่วมลงทุนหรือถือหุ้นและประเทศที่ร่วมลงทุนหรือถือหุ้น
- จำนวนคนทำงานและจำนวนลูกจ้างของสถานประกอบการ

1.4 ขอบข่ายและกลุ่มรวม

ขอบข่ายในการเก็บรวบรวมข้อมูลพื้นฐาน ได้แก่ กิจกรรมทางเศรษฐกิจตามการจัดประเภทอุตสาหกรรม ตามกิจกรรมทางเศรษฐกิจทุกประเภทตามมาตรฐานสากล (International Standard Industrial Classification of All Economic Activities : ISIC Rev.3.0) ดังนี้

- ธุรกิจการค้าและธุรกิจทางการบริการ
- การผลิต
- การก่อสร้าง
- การขนส่งทางบก สถานที่เก็บสินค้า ตัวแทนธุรกิจการท่องเที่ยว และการโทรคมนาคม
- กิจกรรมด้านโรงพยาบาล

กลุ่มรวม สถานประกอบการทุกประเภท (ยกเว้น แผงลอย) ที่มีคนทำงานตั้งแต่ 1 คนขึ้นไป ที่ตั้งอยู่ในกรุงเทพมหานคร เมืองพัทยา และเขตเทศบาลทั่วประเทศ

ข้อมูลที่น่าสนใจในรายงานฉบับนี้ เป็นข้อมูลของสถานประกอบการตามขอบข่าย ที่มีคนทำงานตั้งแต่ 1 คนขึ้นไป ที่ตั้งอยู่ในเขตเทศบาลของจังหวัดนครปฐม เท่านั้น

1.5 คาบเวลาอ้างอิง

ข้อมูลเกี่ยวกับจำนวนและลักษณะต่าง ๆ ของสถานประกอบการที่เก็บรวบรวมเป็นข้อมูลของสถานประกอบการที่เปิดดำเนินการในปี 2550

1.6 แนวคิดและคำนิยาม

1.6.1 สถานประกอบการ

หมายถึง สถานที่หรือบางส่วนของสถานที่ที่มีที่ตั้งที่แน่นอนและมีการดำเนินกิจกรรมทางเศรษฐกิจ ไม่ว่ากิจกรรมนั้นจะดำเนินงานโดยบุคคลที่เป็นเจ้าของหรือควบคุมกิจการโดยนิติบุคคล

1.6.2 กิจกรรมทางเศรษฐกิจ

การจัดทำสำมะโนอุตสาหกรรม พ.ศ. 2550 ได้จัดจำแนกสถานประกอบการตามการดำเนินกิจกรรมทางเศรษฐกิจทุกประเภทตามมาตรฐานสากล (International Standard Industrial Classification of All Economic Activities : ISIC Rev.3.0) ดังต่อไปนี้

1) การขาย การบำรุงรักษา และการซ่อมแซมยานยนต์และรถจักรยานยนต์ รวมทั้งการขายปลีกน้ำมันเชื้อเพลิงรถยนต์ ได้แก่

■ การดำเนินกิจการขายส่งและขายปลีกยานยนต์ รถจักรยานยนต์ และรถเล่นบนหิมะทั้งใหม่และที่ใช้แล้ว การบำรุงรักษาและซ่อมแซม การขายอะไหล่ (ส่วนประกอบ) และชิ้นส่วนอุปกรณ์ (อุปกรณ์ประกอบ) สำหรับยานยนต์ การดำเนินกิจการของตัวแทนหรือนายหน้าที่เกี่ยวข้องกับการจำหน่ายยานยนต์ การล้าง การขัดเงา และการลากจูงยานยนต์ รวมถึงการขายปลีกน้ำมันเชื้อเพลิงรถยนต์และผลิตภัณฑ์น้ำมันเครื่อง/น้ำมันหล่อลื่น หรือผลิตภัณฑ์ที่ใช้เป็นตัวให้ความเย็นแก่เครื่องยนต์

2) การขายส่งและการค้าเพื่อค่านายหน้า ยกเว้นยานยนต์และรถจักรยานยนต์ ได้แก่

■ การดำเนินกิจการขาย (เป็นการขายสินค้าที่ไม่มีการเปลี่ยนรูป/ดัดแปลงสินค้า) สินค้าใหม่และสินค้าที่ใช้แล้วให้แก่ผู้ขายปลีก ผู้ใช้ในงานอุตสาหกรรม ผู้ใช้ในงานพาณิชย์กรรม ผู้ใช้ในงานสถาบัน ผู้ใช้ในงานวิชาชีพ หรือผู้ขายส่งรายอื่น ๆ หรือบุคคล/บริษัทที่ทำหน้าที่ตัวแทนหรือนายหน้าซื้อขายสินค้า เป็นต้น

■ ผู้ขายส่ง ซึ่งประกอบ จัดแยกขนาด และคัดคุณภาพสินค้าจำนวนมากเป็นประจำการจัดแบ่งสินค้าออกเป็นส่วนย่อย การบรรจุหีบห่อใหม่ การจัดจำหน่ายสินค้าเป็นลอตย่อย รวมถึงการเก็บสินค้า การแช่เย็นสินค้า การจัดส่งและการจัดวางสินค้า กิจกรรมที่เกี่ยวข้องกับการส่งเสริมการขายให้แก่ลูกค้า และการ ออกแบบฉลากติดสินค้า

3) การขายปลีก ยกเว้นยานยนต์และรถจักรยานยนต์ รวมทั้งการซ่อมแซมของใช้ส่วนบุคคลและของใช้ในครัวเรือน ได้แก่

■ การดำเนินกิจการขาย (เป็นการขายสินค้าที่ไม่มีการเปลี่ยนรูป/ดัดแปลงสินค้า) สินค้าใหม่และสินค้าที่ใช้แล้วให้แก่ประชาชนทั่วไป เพื่อการบริโภคหรือการใช้ประโยชน์เฉพาะส่วนบุคคลหรือในครัวเรือน

■ การซ่อมและการติดตั้งของใช้ส่วนบุคคลและของใช้ในครัวเรือน

4) โรงแรมและภัตตาคาร ได้แก่

- การดำเนินกิจการเกี่ยวกับการจัดหาที่พักชั่วคราว ค่ายพัก และสิ่งอำนวยความสะดวกในค่ายพักให้แก่ประชาชนทั่วไป เช่น โรงแรม โมเต็ล หอพักในสถานศึกษา ห้องพักภายในบ้าน เกสต์เฮาส์ ที่พักแรมเยาวชน ที่พักชั่วคราว เป็นต้น

- การขายอาหารและเครื่องดื่มที่จัดเตรียมไว้พร้อมที่จะบริโภคได้ทันทีในสถานที่ต่าง ๆ เช่น ภัตตาคาร คาเฟ่ สถานที่บริการขายอาหารกลางวัน และร้านขายเครื่องดื่ม เป็นต้น

5) กิจกรรมด้านอสังหาริมทรัพย์ ได้แก่

- การซื้อ การขาย การให้เช่า และการดำเนินการเกี่ยวกับอสังหาริมทรัพย์ที่เป็นเจ้าของหรือเช่าจากผู้อื่น เช่น อาคารห้องชุดและที่อยู่อาศัย อาคารซึ่งไม่ใช่ที่อยู่อาศัย การพัฒนาและการจัดสรรอสังหาริมทรัพย์ เป็นต้น รวมทั้งการพัฒนาและการขายที่ดินและสุสาน การดำเนินการเกี่ยวกับห้องชุดและที่อยู่อาศัยเคลื่อนที่ได้

- การซื้อ การขาย การให้เช่า การจัดการและการประเมินราคาอสังหาริมทรัพย์ โดยได้รับค่าธรรมเนียมตอบแทนหรือโดยการทำสัญญา

6) กิจกรรมด้านคอมพิวเตอร์และกิจกรรมที่เกี่ยวข้อง ได้แก่

- การให้คำปรึกษาเกี่ยวกับชนิดและลักษณะการใช้งานของฮาร์ดแวร์ที่มีหรือไม่มีซอฟต์แวร์ ระบบงานประยุกต์

- การให้คำปรึกษาเกี่ยวกับการวิเคราะห์ความต้องการและปัญหาของผู้ใช้ และวิธีการแก้ไขปัญหาที่ดีที่สุด

- กิจกรรมที่เกี่ยวกับการวิเคราะห์ การออกแบบ และการเขียนโปรแกรมของระบบงานที่พร้อมจะใช้งานได้ โดยทั่วไปเป็นการวิเคราะห์ความต้องการและปัญหาของผู้ใช้ การให้คำปรึกษา วิธีการแก้ปัญหาที่ประหยัดที่สุด พร้อมทั้งจัดสร้างซอฟต์แวร์ที่จำเป็นต้องใช้ เพื่อให้เกิดผลสัมฤทธิ์ตามแนวทางการแก้ปัญหานั้น รวมทั้งการเขียนโปรแกรมตามความต้องการของผู้ใช้

- กิจกรรมที่เกี่ยวข้องกับการพัฒนา การผลิต การจัดหา และจัดทำเอกสารประกอบการใช้ซอฟต์แวร์ ซึ่งเขียนขึ้นตามความต้องการของผู้ใช้เฉพาะรายและเป็นคำสั่งง่าย ๆ และซอฟต์แวร์สำเร็จรูป

- การประมวลผลหรือการจัดทำตารางประมวลผลข้อมูลทุกชนิด ซึ่งประกอบด้วยการประมวลผลและการเตรียมรายงานที่สมบูรณ์จากข้อมูลของลูกค้า ซึ่งรวมถึงงานเฉพาะทาง เช่น การบันทึกข้อมูลหรือการเตรียมข้อมูลด้วยวิธีอื่น การแปลงข้อมูล เช่น จากบัตรไปเป็นเทป การรู้จำอักขระจากภาพ (optical character recognition) เป็นต้น ซึ่งอาจจะดำเนินการโดยการให้บริการโดยตรงหรือโดยผ่านระบบเครือข่ายโดยการใช้โปรแกรมของลูกค้าหรือโปรแกรมที่มีกรรมสิทธิ์เฉพาะ รวมทั้งการจัดการบริการรายชั่วโมงหรือการแบ่งกันใช้เวลา (time-share) การจัดการและการดำเนินการที่เกี่ยวกับสิ่งอำนวยความสะดวกในการประมวลผลข้อมูลในขั้นตอนที่ ต่อเนื่อง

7) การให้เช่าเครื่องจักรและเครื่องอุปกรณโดยไม่มีผู้ควบคุม การวิจัยและการพัฒนา และกิจกรรมด้านธุรกิจอื่น ๆ ได้แก่

- การให้เช่าเครื่องอุปกรณการขนส่ง เครื่องจักร และเครื่องอุปกรณอื่น ๆ ของใช้ส่วนบุคคลและของใช้ในครัวเรือน
- การวิจัยและการพัฒนา การทดลองทางด้านวิทยาศาสตร์ธรรมชาติ วิศวกรรม สังคมศาสตร์ และมนุษยศาสตร์
- กิจกรรมด้านกฎหมาย การบัญชี การทำบัญชีและการตรวจสอบบัญชี การให้คำปรึกษาด้านภาษี การวิจัยตลาดและการสำรวจความคิดเห็นของประชาชน และการให้คำปรึกษาทางธุรกิจและการจัดการ
- กิจกรรมด้านสถาปัตยกรรม วิศวกรรม และเทคนิคอื่น ๆ
- การโฆษณา

8) กิจกรรมนันทนาการและบริการอื่น ๆ ได้แก่

- กิจกรรมด้านภาพยนตร์ วิทยุ โทรทัศน์ และการบันเทิงอื่น ๆ
- กิจกรรมของสำนักข่าว
- กิจกรรมห้องสมุด หอจดหมายเหตุ พิพิธภัณฑ์สถาน และกิจกรรมทางวัฒนธรรมอื่น ๆ
- กิจกรรมการกีฬาและนันทนาการอื่น ๆ
- กิจกรรมด้านการบริการอื่น ๆ เช่น การบริการซักรีดและซักแห้งผลิตภัณฑ์สิ่งทอและขนสัตว์ การแต่งผมและการเสริมสวยอื่น ๆ การทำศพและกิจกรรมที่เกี่ยวข้อง เป็นต้น

9) การผลิต

หมายถึง การเปลี่ยนแปลงวัตถุหรือส่วนประกอบของวัตถุในทางกายภาพหรือทางเคมีให้เป็นผลิตภัณฑ์ชนิดใหม่ โดยไม่คำนึงถึงว่างานนั้นทำด้วยเครื่องจักรหรือมือ ทำในโรงงาน ทำในเคหะสถาน หรือผลิตภัณฑ์นั้นจะนำมาขายส่งหรือขายปลีกก็ตาม การประกอบชิ้นส่วนของผลิตภัณฑ์ที่ผลิตขึ้น การดัดแปลงสินค้า รวมทั้งการปรับปรุงใหม่หรือการสร้างชิ้นใหม่

10) การก่อสร้าง

หมายถึง กิจกรรมทางเศรษฐกิจที่เกี่ยวข้องกับการก่อสร้างใหม่ การต่อเติม การดัดแปลง การซ่อมแซม และการรื้อทำลายอาคารหรือสิ่งก่อสร้างด้านวิศวกรรม เช่น ถนน สะพาน เขื่อน อุโมงค์ เป็นต้น

อุตสาหกรรมการก่อสร้าง ประกอบด้วยสถานประกอบการที่ดำเนินกิจการดังต่อไปนี้

- การเตรียมสถานที่ก่อสร้าง เช่น การรื้อถอน ทำลายอาคารเก่า การถมดิน เป็นต้น
- การก่อสร้างอาคาร งานวิศวกรรมโยธา เช่น ทางหลวง ถนน สะพาน อุโมงค์ เป็นต้น ซึ่งหมายรวมทั้งการก่อสร้างใหม่ การต่อเติม ดัดแปลง และซ่อมแซมด้วย

- การติดตั้งภายในอาคาร เช่น การวางท่อ การติดตั้งระบบเครื่องปรับอากาศ ระบบสัญญาณเตือนภัย บันไดเลื่อน เป็นต้น

- การสร้างอาคารให้สมบูรณ์ เช่น การติดตั้งกระจก การฉาบปูน การทาสีและ ตกแต่งอาคาร การติดผนังและปูพื้นด้วยวัสดุต่าง ๆ การขัดพื้น เป็นต้น

- การให้เช่าเครื่องอุปกรณ์ที่ใช้ในงานก่อสร้างหรือการรื้อถอนโดยมีผู้ควบคุม เช่น การให้เช่ารถเครนพร้อมคนขับ เป็นต้น

11) การขนส่งทางบก การเก็บสินค้าและสถานที่เก็บสินค้า ตัวแทนธุรกิจการท่องเที่ยว และการโทรคมนาคม ได้แก่

- การขนส่งผู้โดยสารทางบกอื่น ๆ ที่มีตารางเวลาและที่ไม่มีตารางเวลา รวมถึง การขนส่งสินค้าทางถนน

- การดำเนินการเกี่ยวกับสิ่งอำนวยความสะดวกในการเก็บสินค้าทุกชนิด เช่น เครื่องยนต์ เดินสายพาน สำหรับยกพัสดุขึ้นไปที่เก็บในตู้ คลังสินค้า ห้องเย็น ฯลฯ

- สถานที่เก็บสินค้าประเภทเฟอร์นิเจอร์ รถยนต์ ไม้ซุง ก๊าซ และน้ำมัน สารเคมี สิ่งทอ อาหาร และผลิตภัณฑ์ทางการเกษตร ฯลฯ ทั้งนี้รวมถึงการเก็บสินค้าในเขตการค้าระหว่าง ประเทศด้วย

- กิจกรรมของตัวแทนธุรกิจการท่องเที่ยวและผู้จัดนำเที่ยว รวมทั้งกิจกรรม บริการนักท่องเที่ยว

- การติดต่อสื่อสารโดยการส่งสัญญาณเสียง ภาพ ข้อมูล หรือข่าวสารทางสายเคเบิล การกระจายเสียง การถ่ายทอดคลื่นวิทยุ/โทรทัศน์ หรือถ่ายทอดทางดาวเทียม รวมทั้งการติดต่อสื่อสาร ทางโทรศัพท์ โทรเลข โทรสารและเทเล็กซ์ อินเทอร์เน็ต (Internet) รวมถึงการบำรุงรักษาระบบเครือข่าย ของการสื่อสารด้วย

12) กิจกรรมด้านโรงพยาบาล

- กิจกรรมของโรงพยาบาลทั่วไปและโรงพยาบาลเฉพาะโรค สถานพักฟื้น สำหรับผู้ป่วยศูนย์ป้องกันโรค โรงพยาบาลโรคจิต ศูนย์ฟื้นฟู (ที่มีการรักษาทางการแพทย์) สถานพยาบาล โรคเรื้อน

- กิจกรรมของศูนย์ทันตกรรม และสถาบันด้านสุขภาพอื่นๆ ซึ่งมีสิ่งอำนวยความสะดวกด้านที่พัก รวมทั้งกิจกรรมของโรงพยาบาลในฐานะที่พักอาหารและในเรือนจำ

- กิจกรรมที่ให้บริการสำหรับผู้ป่วยในเป็นส่วนใหญ่ และทำการรักษาภายใต้ คำแนะนำของแพทย์ ซึ่งประกอบด้วยการบริการของคณะแพทย์และผู้ช่วยแพทย์ สิ่งอำนวยความสะดวก ในห้องปฏิบัติการและทางด้านเทคนิค รวมทั้งการบริการทางด้านรังสีวิทยาและสัณฐานวิทยา สิ่งอำนวยความสะดวกด้านอาหารและด้านอื่น ๆ ของโรงพยาบาล เช่น การบริการด้านห้องฉุกเฉิน

1.6.3 รูปแบบการจัดตั้งตามกฎหมาย

1) ส่วนบุคคล

หมายถึง สถานประกอบการที่มีเจ้าของเป็นบุคคลธรรมดาคนเดียวหรือหลายคนรวมกัน และให้หมายรวมถึงห้างหุ้นส่วนสามัญที่ไม่จดทะเบียนเป็นนิติบุคคลด้วย

2) ห้างหุ้นส่วนจำกัด ห้างหุ้นส่วนสามัญนิติบุคคล

หมายถึง สถานประกอบการที่จัดตั้งขึ้นโดยคณะบุคคลตั้งแต่ 2 คนขึ้นไป รวมทุนกันเพื่อประกอบกิจการและรับผิดชอบร่วมกัน โดยจดทะเบียนถูกต้องตามกฎหมาย

3) บริษัทจำกัด บริษัทจำกัด (มหาชน)

■ **บริษัทจำกัด** หมายถึง สถานประกอบการที่จัดตั้งขึ้นโดยผู้ริเริ่มคณะหนึ่งและได้จดทะเบียนถูกต้องตามกฎหมาย โดยมีผู้ริเริ่มดำเนินการอย่างน้อย 7 คน ขึ้นไป

■ **บริษัทจำกัด (มหาชน)** หมายถึง สถานประกอบการที่จัดตั้งขึ้นโดยการจดทะเบียนจัดตั้งบริษัท การควบบริษัท หรือการแปรสภาพบริษัท และวัตถุประสงค์ที่จะขายหุ้นต่อประชาชน โดยมีผู้ริเริ่มดำเนินการ ตั้งแต่ 15 คนขึ้นไป

4) ส่วนราชการ รัฐวิสาหกิจ

หมายถึง สถานประกอบการที่รัฐบาลเป็นเจ้าของหรือมีทุนอยู่ด้วยไม่น้อยกว่าร้อยละ 50 ของทุนทั้งหมด รวมถึงสถานประกอบการที่ดำเนินการโดยรัฐบาลด้วย

5) สหกรณ์

หมายถึง สถานประกอบการที่จัดตั้งขึ้นในรูปของสหกรณ์ โดยจดทะเบียนถูกต้องตามกฎหมายว่าด้วยสหกรณ์ โดยมีผู้ก่อตั้งไม่น้อยกว่า 10 คน

6) อื่น ๆ

หมายถึง สถานประกอบการที่จัดตั้งในรูปแบบอื่น ๆ นอกจากที่กล่าวข้างต้น เช่น มูลนิธิ สโมสร สมาคม กลุ่มแม่บ้าน ชมรมต่าง ๆ ร้านค้าสาธิต เป็นต้น

1.6.4 รูปแบบการจัดตั้งทางเศรษฐกิจ

1) สำนักงานแห่งเดียว

หมายถึง สถานประกอบการที่ไม่มีหน่วยงานย่อยหรือสาขาอื่นใด และไม่เป็นหน่วยงานย่อยหรือสาขาของสถานประกอบการอื่น

2) สำนักงานใหญ่

หมายถึง สถานประกอบการที่เป็นเจ้าของและควบคุมกิจการของสถานประกอบการอื่นที่เป็นสำนักงานสาขาหรือหน่วยงานย่อย

3) สำนักงานสาขา

หมายถึง สถานประกอบการที่เป็นสาขาหรือหน่วยงานย่อยของสถานประกอบการอื่นที่เป็นสำนักงานใหญ่

1.6.5 คนทำงาน

หมายถึง คนที่ทำงานในสถานประกอบการทั้งที่ได้รับเงินเดือนและไม่ได้รับเงินเดือนที่สถานประกอบการมีอยู่ตามปกติ รวมทั้งผู้ที่ปกติทำงานอยู่ในสถานประกอบการแห่งนี้ แต่ในวันดังกล่าวไม่ได้มาทำงานเนื่องจากเจ็บป่วย ลาหยุด พักผ่อน โดยได้รับค่าจ้าง/เงินเดือน **ไม่รวม** คนทำงานที่ลางานเป็นระยะเวลานาน เช่น ลาไปรับราชการทหาร เป็นต้น

คนทำงานประกอบด้วย

1) **เจ้าของกิจการ/หุ้นส่วน** หรือสมาชิกในครอบครัวที่ทำงานให้กับสถานประกอบการ ผู้ที่มาฝึกงานหรือผู้ปฏิบัติงานในสถานประกอบการ ซึ่งมีจำนวนชั่วโมงทำงานไม่ต่ำกว่าสัปดาห์ละ 20 ชั่วโมง โดยเจ้าของหรือผู้ประกอบการอาจให้เงิน อาหาร เครื่องนุ่งห่ม หรือช่วยเหลือเกื้อกูลอย่างอื่น ๆ แต่ไม่ต้องรับผิดชอบในเรื่องการจ่ายค่าแรงให้ตามกฎหมาย

2) **ลูกจ้าง** ได้แก่ ผู้ที่ปฏิบัติงานให้กับสถานประกอบการโดยได้รับเงินเดือนหรือค่าจ้างเป็นประจำ ตั้งแต่ระดับบริหาร นักวิชาการ เสมียน พนักงานต่าง ๆ เช่น ผู้จัดการ ผู้อำนวยการ ผู้ปฏิบัติงานในห้องทดลอง พนักงานขาย และลูกจ้างที่ทำงานในกรรมวิธีการผลิต เป็นต้น ค่าจ้างที่ได้รับอาจเป็นรายปี รายสัปดาห์ รายวัน รายชั่วโมง หรือรายชิ้น ก็ได้ นอกจากนี้ยังรวมถึงผู้ที่สถานประกอบการส่งไปประจำที่สถานประกอบการอื่นด้วย เช่น พนักงานรักษาความปลอดภัย คนทำความสะอาด พนักงานขายตามห้างสรรพสินค้า เป็นต้น

คนทำงาน**ไม่รวม** คนที่รับงานจากโรงงานไปทำงานที่บ้านแล้วนำมาส่งโรงงาน โดยไม่ได้ลงทุนซื้อวัสดุอุปกรณ์ หรือออกค่าใช้จ่ายใด ๆ และไม่รวมคนที่สถานประกอบการจ้างมาทำงานเฉพาะอย่างเป็นครั้งคราว เช่น กรรมกรที่จ้างมาขนของ และพนักงานเดินตลาดหรือตัวแทนขายที่ไม่มีเงินเดือนประจำ

1.7 วิธีการเก็บรวบรวมข้อมูล

การเก็บรวบรวมข้อมูลใช้วิธีส่งเจ้าหน้าที่ ซึ่งเป็นข้าราชการและพนักงานของสำนักงานสถิติแห่งชาติออกไปทำการสัมภาษณ์ เจ้าของ ผู้ประกอบการ หรือผู้ที่ได้รับมอบหมายให้ตอบข้อมูล โดยดำเนินการดังนี้

1.7.1 ขั้นการเก็บรวบรวมข้อมูลพื้นฐาน

- 1) นอกเขตเทศบาลทั่วประเทศ ระหว่างเดือนเมษายน - พฤษภาคม 2549
- 2) กรุงเทพมหานคร เมืองพัทยา และเขตเทศบาล ระหว่างเดือนพฤศจิกายน 2549 - มีนาคม 2550

1.7.2 ขั้นการเก็บรวบรวมข้อมูลรายละเอียด ระหว่างเดือนกรกฎาคม - สิงหาคม 2550

1.8 การประมวลผลข้อมูล

การประมวลผลข้อมูลพื้นฐานทุกขั้นตอน และการจัดทำรายงานผลระดับจังหวัด ดำเนินการที่สำนักงานสถิติจังหวัด โดยสำนักงานสถิติแห่งชาติในส่วนกลางให้การสนับสนุนทางด้านวิชาการ เช่น การจัดทำโปรแกรมสำหรับการบันทึกข้อมูลและประมวลผลข้อมูล และการจัดทำต้นแบบตารางเสนอผล และรายงานผล เป็นต้น สำหรับข้อมูลพื้นฐานระดับภาคและทั่วประเทศรวมทั้งข้อมูลรายละเอียดเกี่ยวกับการดำเนินกิจการของสถานประกอบการทำการประมวลผลและจัดทำรายงานที่สำนักงานสถิติแห่งชาติในส่วนกลาง

1.9 การเสนอผลและจัดทำรายงานผล

การจัดทำรายงานผลสำมะโนอุตสาหกรรม พ.ศ. 2550 (ข้อมูลพื้นฐาน : ในเขตเทศบาล) มีดังนี้

- 1) รายงานผลเบื้องต้นจำนวน 7 ฉบับ ได้แก่ รายงานผลเบื้องต้นของกรุงเทพมหานคร ปริมณฑล ภาคกลาง ภาคเหนือ ภาคตะวันออกเฉียงเหนือ ภาคใต้และทั่วราชอาณาจักร
- 2) รายงานผลระดับจังหวัด จำนวน 76 ฉบับ
- 3) รายงานผลระดับภาคและทั่วราชอาณาจักร จำนวน 6 ฉบับ ได้แก่ รายงานผลของ ปริมณฑล ภาคกลาง ภาคเหนือ ภาคตะวันออกเฉียงเหนือ ภาคใต้ และทั่วราชอาณาจักร

บทที่ 2

สรุปข้อมูลที่สำคัญ

2.1 จำนวนสถานประกอบการ

ผลจากการจัดทำสำมะโนอุตสาหกรรม พ.ศ. 2550 (ข้อมูลพื้นฐาน : ในเขตเทศบาล) ในจังหวัดนครปฐม พบว่า สถานประกอบการที่มีคนทำงานตั้งแต่ 1 คนขึ้นไป เฉพาะที่ตั้งอยู่ในเขตเทศบาลของจังหวัดนครปฐม มีสถานประกอบการทั้งสิ้นประมาณ 13,217 แห่ง ซึ่งส่วนใหญ่ตั้งอยู่ในอำเภอเมืองนครปฐม จำนวน 6,306 แห่ง หรือ ร้อยละ 47.7 รองลงมาตั้งอยู่ในอำเภอสามพราน จำนวน 3,162 แห่ง (ร้อยละ 23.9) อำเภอนครชัยศรี จำนวน 916 แห่ง (ร้อยละ 6.9) อำเภอบางเลน จำนวน 811 แห่ง (ร้อยละ 6.2) อำเภอกำแพงแสน จำนวน 690 แห่ง (ร้อยละ 5.2) อำเภอดอนตูม จำนวน 678 แห่ง (ร้อยละ 5.1) และอำเภอพุทธมณฑล ซึ่งมีจำนวนน้อยที่สุด คือ 654 แห่ง หรือ ร้อยละ 5.0

ตาราง ก จำนวนและร้อยละของสถานประกอบการ จำแนกตามอำเภอ

อำเภอ	จำนวน	ร้อยละ
รวม	13,217	100.0
เมืองนครปฐม	6,306	47.7
กำแพงแสน	690	5.2
นครชัยศรี	916	6.9
ดอนตูม	678	5.1
บางเลน	811	6.2
สามพราน	3,162	23.9
พุทธมณฑล	654	5.0

2.2 กิจกรรมทางเศรษฐกิจ

เมื่อพิจารณาถึงกิจกรรมทางเศรษฐกิจของสถานประกอบการ พบว่า กิจกรรมทางเศรษฐกิจของสถานประกอบการในจังหวัดนครปฐม นั้น กิจกรรมการขายปลีก ยกเว้นยานยนต์และรถจักรยานยนต์ รวมทั้งการซ่อมแซมของใช้ส่วนบุคคลและของใช้ในครัวเรือน มีสัดส่วนสูงกว่ากิจกรรมทางเศรษฐกิจประเภทอื่น กล่าวคือ มีประมาณร้อยละ 36.8 รองลงมาเป็นกิจกรรมการผลิต ร้อยละ 13.7 กิจกรรมโรงแรมและภัตตาคาร ร้อยละ 13.3 กิจกรรมนันทนาการและการบริการอื่น ๆ ร้อยละ 12.1 กิจกรรมการขาย การบำรุงรักษาและการซ่อมแซมยานยนต์และรถจักรยานยนต์ รวมทั้งการขายปลีกน้ำมันเชื้อเพลิงรถยนต์ ร้อยละ 9.5 กิจกรรมด้านอสังหาริมทรัพย์ ร้อยละ 4.7 การให้เช่าเครื่องจักรและเครื่องอุปกรณ์โดยไม่มีผู้ควบคุมฯ การวิจัยและการพัฒนา และกิจกรรมด้านธุรกิจอื่น ๆ ร้อยละ 3.9 กิจกรรมการขายส่ง และการค้าเพื่อค่านายหน้า ยกเว้นยานยนต์และรถจักรยานยนต์ ร้อยละ 3.3 กิจกรรมการขนส่งทางบก สถานที่เก็บสินค้า ตัวแทนธุรกิจการท่องเที่ยวและการโทรคมนาคม ร้อยละ 1.3 กิจกรรมการก่อสร้าง ร้อยละ 0.8 กิจกรรมด้านคอมพิวเตอร์และกิจกรรมที่เกี่ยวข้อง ร้อยละ 0.5 และกิจกรรมด้านโรงพยาบาล มีเพียงร้อยละ 0.1

ตาราง ข จำนวนและร้อยละของสถานประกอบการ จำแนกตามกิจกรรมทางเศรษฐกิจ

กิจกรรมทางเศรษฐกิจ	จำนวน	ร้อยละ
รวม	13,217	100.0
□ การขาย การบำรุงรักษา และการซ่อมแซมยานยนต์และรถจักรยานยนต์ รวมทั้งการขายปลีกน้ำมันเชื้อเพลิงรถยนต์	1,261	9.5
□ การขายส่งและการค้าเพื่อค่านายหน้า ยกเว้นยานยนต์และรถจักรยานยนต์	436	3.3
□ การขายปลีก ยกเว้นยานยนต์และรถจักรยานยนต์ รวมทั้งการซ่อมแซมของใช้ส่วนบุคคลและของใช้ในครัวเรือน	4,859	36.8
□ โรงแรมและภัตตาคาร	1,753	13.3
□ กิจกรรมด้านอสังหาริมทรัพย์	627	4.7
□ กิจกรรมด้านคอมพิวเตอร์และกิจกรรมที่เกี่ยวข้อง	63	0.5
□ การให้เช่าเครื่องจักรและเครื่องอุปกรณ์โดยไม่มีผู้ควบคุม การวิจัยและการพัฒนา และกิจกรรมด้านธุรกิจอื่น ๆ	517	3.9
□ กิจกรรมนันทนาการและการบริการอื่น ๆ	1,604	12.1
□ การผลิต	1,812	13.7
□ การก่อสร้าง	104	0.8
□ การขนส่งทางบก สถานที่เก็บสินค้า ตัวแทนธุรกิจการท่องเที่ยว และการโทรคมนาคม	172	1.3
□ กิจกรรมด้านโรงพยาบาล	9	0.1

ตาราง ค จำนวนและร้อยละของสถานประกอบการ จำแนกตามกิจกรรมทางเศรษฐกิจ และขนาดของสถานประกอบการ

กิจกรรมทางเศรษฐกิจ	รวม	ขนาดของสถานประกอบการ (จำนวนคนทำงาน)		
		1 – 50 คน	51 – 200 คน	มากกว่า 200 คน
รวม	13,217 (100.0)	13,019 (98.5)	146 (1.1)	52 (0.4)
☐ การขาย การบำรุงรักษา และการซ่อมแซมยานยนต์และรถจักรยานยนต์รวมทั้งการขายปลีกน้ำมันเชื้อเพลิงรถยนต์	1,261 (100.0)	1,255 (99.5)	6 (0.5)	-
☐ การขายส่งและการค้าเพื่อค่านายหน้า ยกเว้นยานยนต์และรถจักรยานยนต์	436 (100.0)	433 (99.3)	1 (0.2)	2 (0.5)
☐ การขายปลีก ยกเว้นยานยนต์และรถจักรยานยนต์ รวมทั้งการซ่อมแซมของใช้ส่วนบุคคลและของใช้ในครัวเรือน	4,859 (100.0)	4,855 (100.0)	2 (0.0)	2 (0.0)
☐ โรงแรมและภัตตาคาร	1,753 (100.0)	1,743 (99.4)	9 (0.5)	1 (0.1)
☐ กิจกรรมด้านอสังหาริมทรัพย์	627 (100.0)	627 (100.0)	-	-
☐ กิจกรรมด้านคอมพิวเตอร์และกิจกรรมที่เกี่ยวข้อง	63 (100.0)	63 (100.0)	-	-
☐ การให้เช่าเครื่องจักรและเครื่องอุปกรณ์โดยไม่มีผู้ควบคุมการวิจัยและการพัฒนา และกิจกรรมด้านธุรกิจอื่น ๆ	517 (100.0)	508 (98.3)	8 (1.5)	1 (0.2)
☐ กิจกรรมนันทนาการและการบริการอื่น ๆ	1,604 (100.0)	1,598 (99.6)	6 (0.4)	-
☐ การผลิต	1,812 (100.0)	1,672 (92.3)	96 (5.3)	44 (2.4)
☐ การก่อสร้าง	104 (100.0)	97 (93.3)	6 (5.8)	1 (0.9)
☐ การขนส่งทางบก สถานที่เก็บสินค้า ตัวแทนธุรกิจการท่องเที่ยว และการโทรคมนาคม	172 (100.0)	165 (95.9)	7 (4.1)	-
☐ กิจกรรมด้านโรงพยาบาล	9 (100.0)	3 (33.3)	5 (55.6)	1 (11.1)

เมื่อพิจารณากิจกรรมทางเศรษฐกิจ จำแนกตามขนาดของสถานประกอบการ พบว่า สถานประกอบการส่วนใหญ่มีจำนวนคนทำงานตั้งแต่ 1 – 50 คน ร้อยละ 90 ขึ้นไปทุกกิจกรรมทางเศรษฐกิจ ยกเว้นกิจกรรมด้านโรงพยาบาล มีร้อยละ 33.3 จำนวนคนทำงานตั้งแต่ 51 – 200 คน มีร้อยละ 1.1 และจำนวนคนทำงานมากกว่า 200 คนขึ้นไป มีเพียงร้อยละ 0.4 เท่านั้น

2.3 ขนาดของสถานประกอบการ

เมื่อพิจารณาขนาดของสถานประกอบการ ในจังหวัดนครปฐมมีสถานประกอบการทั้งสิ้น 13,217 แห่ง มีจำนวนสถานประกอบการที่มีขนาดคนทำงานตั้งแต่ 1–5 คน สูงสุดถึง 11,463 แห่ง หรือ ร้อยละ 86.7 รองลงมาเป็นสถานประกอบการที่มีจำนวนคนทำงานตั้งแต่ 6–10 คน มีจำนวน 895 แห่ง (ร้อยละ 6.8) คนทำงานตั้งแต่ 11–15 คน มีจำนวน 298 แห่ง (ร้อยละ 2.3) คนทำงานตั้งแต่ 16–30 คน มีจำนวน 254 แห่ง (ร้อยละ 1.9) คนทำงานตั้งแต่ 31–50 คน มีจำนวน 109 แห่ง (ร้อยละ 0.8) คนทำงานตั้งแต่ 51–100 คน มีจำนวน 86 แห่ง (ร้อยละ 0.7) และสถานประกอบการที่มีจำนวนคนทำงานตั้งแต่ 101 คนขึ้นไป มีจำนวน 112 แห่ง หรือ คิดเป็นร้อยละ 0.8

2.4 รูปแบบการจัดตั้งตามกฎหมาย

เมื่อพิจารณาถึงรูปแบบการจัดตั้งตามกฎหมายของสถานประกอบการ พบว่า มีสถานประกอบการจำนวน 12,121 แห่ง หรือ ร้อยละ 91.7 มีรูปแบบการจัดตั้งตามกฎหมายเป็นส่วนบุคคล รองลงมามีรูปแบบการจัดตั้งเป็นบริษัท จำกัด บริษัท จำกัด (มหาชน) จำนวน 863 แห่ง (ร้อยละ 6.5) ห้างหุ้นส่วนจำกัด ห้างหุ้นส่วนสามัญนิติบุคคล จำนวน 212 แห่ง (ร้อยละ 1.6) เป็นส่วนราชการ /รัฐวิสาหกิจ สหกรณ์ มีจำนวน 12 และ 8 แห่ง ตามลำดับ หรือ ร้อยละ 0.1 เท่ากัน และอื่น ๆ มีจำนวน 1 แห่ง

2.5 รูปแบบการจัดตั้งทางเศรษฐกิจ

เมื่อพิจารณาถึงรูปแบบการจัดตั้งทางเศรษฐกิจของสถานประกอบการในจังหวัดนครปฐมพบว่า สถานประกอบการ จำนวน 12,775 แห่ง หรือ ร้อยละ 96.7 เป็นสถานประกอบการที่มีรูปแบบการจัดตั้งทางเศรษฐกิจเป็นสำนักงานแห่งเดียว รองลงมาเป็นสถานประกอบการที่เป็นสำนักงานสาขา จำนวน 403 แห่ง ร้อยละ 3.0 และสถานประกอบการที่เป็นสำนักงานใหญ่ จำนวน 39 แห่ง หรือ ร้อยละ 0.3

ตาราง ง จำนวนและร้อยละของสถานประกอบการ จำแนกตามลักษณะของสถานประกอบการ

ลักษณะของสถานประกอบการ	จำนวน	ร้อยละ
รวม	13,217	100.0
ขนาดของสถานประกอบการ (จำนวนคนทำงาน)		
1 – 5 คน	11,463	86.7
6 – 10 คน	895	6.8
11 – 15 คน	298	2.3
16 – 20 คน	124	0.9
21 – 25 คน	77	0.6
26 – 30 คน	53	0.4
31 – 50 คน	109	0.8
51 – 100 คน	86	0.7
101 – 200 คน	60	0.5
201 – 500 คน	32	0.2
501 – 1,000 คน	15	0.1
มากกว่า 1,000 คน	5	0.0
รูปแบบการจัดตั้งตามกฎหมาย		
ส่วนบุคคล	12,121	91.7
ห้างหุ้นส่วนจำกัด ห้างหุ้นส่วนสามัญนิติบุคคล	212	1.6
บริษัทจำกัด บริษัทจำกัด (มหาชน)	863	6.5
ส่วนราชการ รัฐวิสาหกิจ	12	0.1
สหกรณ์	8	0.1
อื่น ๆ	1	0.0
รูปแบบการจัดตั้งทางเศรษฐกิจ		
สำนักงานแห่งเดียว	12,775	96.7
สำนักงานใหญ่	39	0.3
สำนักงานสาขา	403	3.0

2.6 คนทำงานและลูกจ้าง

1) จำนวนคนทำงาน

เมื่อพิจารณาจำนวนคนทำงาน จำแนกตามขนาดของสถานประกอบการ พบว่า มีจำนวนคนทำงานในจังหวัดนครปฐมทั้งสิ้น 86,416 คน ซึ่งส่วนใหญ่อยู่ในสถานประกอบการที่มีขนาดเล็ก มีคนทำงานตั้งแต่ 1 – 15 คน ซึ่งมีสถานประกอบการจำนวน 12,656 แห่ง มีคนทำงานทั้งสิ้น 32,738 คน หรือ ร้อยละ 37.9 รองลงมาเป็นสถานประกอบการที่มีขนาดใหญ่ มีคนทำงานมากกว่า 200 คน มีสถานประกอบการจำนวน 52 แห่ง มีคนทำงานทั้งสิ้น 29,476 คน คิดเป็นร้อยละ 34.1 คนทำงานตั้งแต่ 51 – 200 คน มีสถานประกอบการจำนวน 146 แห่ง มีคนทำงาน 14,476 คน (ร้อยละ 4.9) คนทำงานตั้งแต่ 16 – 25 คน มีสถานประกอบการจำนวน 201 แห่ง มีคนทำงาน 3,936 คน (ร้อยละ 4.6) และสถานประกอบการที่มีจำนวนคนทำงานตั้งแต่ 26 – 30 คน มีสถานประกอบการจำนวน 53 แห่ง ซึ่งมีคนทำงานเพียง 1,516 คน หรือ ร้อยละ 1.8

สำหรับคนทำงาน จำแนกตามกิจกรรมทางเศรษฐกิจ พบว่า กิจกรรมด้านการผลิตมีจำนวนคนทำงานมากที่สุด 47,383 คน หรือ ร้อยละ 54.8 ซึ่งมีสถานประกอบการจำนวน 1,812 แห่ง รองลงมาเป็นกิจกรรมการขายปลีก ยกเว้นยานยนต์และรถจักรยานยนต์ รวมทั้งการซ่อมแซมของใช้ส่วนบุคคลและของใช้ในครัวเรือน มีจำนวนคนทำงาน 11,732 คน ร้อยละ 13.6 มีสถานประกอบการจำนวน 4,859 แห่ง กิจกรรมด้านโรงแรมและภัตตาคาร มีจำนวนคนทำงาน 6,928 คน ร้อยละ 8.0 มีสถานประกอบการจำนวน 1,753 แห่ง กิจกรรมการขาย การบำรุงรักษา และการซ่อมแซมยานยนต์และรถจักรยานยนต์ รวมทั้งการขายปลีกน้ำมันเชื้อเพลิงรถยนต์ มีจำนวนคนทำงาน 5,458 คน ร้อยละ 6.3 มีสถานประกอบการจำนวน 1,261 แห่ง กิจกรรมนันทนาการและการบริการอื่น ๆ มีจำนวนคนทำงาน 3,559 คน ร้อยละ 4.1 มีสถานประกอบการจำนวน 1,604 แห่ง กิจกรรมการขายส่งและการค้าเพื่อค่านายหน้า ยกเว้นยานยนต์และรถจักรยานยนต์ มีจำนวนคนทำงาน 3,319 คน ร้อยละ 3.8 มีสถานประกอบการจำนวน 436 แห่ง กิจกรรมให้เช่าเครื่องจักรและเครื่องอุปกรณ์โดยไม่มีผู้ควบคุมฯ การวิจัยและพัฒนาและกิจกรรมด้านธุรกิจอื่น ๆ มีจำนวนคนทำงาน 2,760 คน ร้อยละ 3.2 มีสถานประกอบการจำนวน 517 แห่ง กิจกรรมการก่อสร้าง มีจำนวนคนทำงาน 1,716 คน ร้อยละ 2.0 มีสถานประกอบการจำนวน 104 แห่ง กิจกรรมการขนส่งทางบก สถานที่เก็บสินค้า ตัวแทนธุรกิจการท่องเที่ยวและการโทรคมนาคม มีจำนวนคนทำงาน 1,444 คน ร้อยละ 1.7 มีสถานประกอบการจำนวน 172 แห่ง กิจกรรมด้านอสังหาริมทรัพย์ มีจำนวนคนทำงาน 1,019 คน ร้อยละ 1.2 มีสถานประกอบการจำนวน 627 แห่ง กิจกรรมด้านโรงพยาบาล มีจำนวนคนทำงาน 976 คน ร้อยละ 1.1 มีสถานประกอบการเพียง 9 แห่ง สำหรับกิจกรรมด้านคอมพิวเตอร์และกิจกรรมที่เกี่ยวข้อง มีจำนวนคนทำงาน 122 คน ร้อยละ 0.2 มีสถานประกอบการจำนวน 63 แห่ง

2) จำนวนลูกจ้าง

ด้านการจ้างงานของสถานประกอบการ พบว่า จำนวนลูกจ้างในจังหวัดนครปฐมมีทั้งสิ้น 66,571 คน จำแนกตามขนาดของสถานประกอบการ (จำนวนคนทำงาน) ส่วนใหญ่อยู่ในสถานประกอบการที่มีขนาดใหญ่ (คนทำงานมากกว่า 200 คน) มีลูกจ้างจำนวน 29,367 คน หรือ ร้อยละ 44.1 มีสถานประกอบการจำนวน 52 แห่ง รองลงมาอยู่ในสถานประกอบการที่มีคนทำงานตั้งแต่ 51 – 200 คน มีลูกจ้างจำนวน 14,270 คน (ร้อยละ 21.4) มีสถานประกอบการจำนวน 146 แห่ง สถานประกอบการที่มีคนทำงานตั้งแต่ 1 – 15 คน มีลูกจ้างจำนวน 13,777 คน (ร้อยละ 20.7) ซึ่งมีสถานประกอบการมากที่สุดถึง 12,656 แห่ง จำนวนคนทำงานตั้งแต่ 16 – 25 คน มีลูกจ้างจำนวน 3,599 คน (ร้อยละ 5.4) มีสถานประกอบการจำนวน 201 แห่ง จำนวนคนทำงานตั้งแต่ 26 – 30 คน มีลูกจ้างน้อยที่สุดจำนวน 1,439 คน (ร้อยละ 2.2) มีสถานประกอบการจำนวน 53 แห่ง

สำหรับการจ้างงานในกิจกรรมทางเศรษฐกิจแต่ละประเภท พบว่า ส่วนใหญ่ลูกจ้างอยู่ในกิจกรรมเศรษฐกิจด้านการผลิตจำนวน 44,525 คน (ร้อยละ 66.9) มีสถานประกอบการจำนวน 1,812 แห่ง รองลงมาเป็นกิจกรรมด้านการขายปลีก ยกเว้นยานยนต์และรถจักรยานยนต์ รวมทั้งการซ่อมแซมของใช้ส่วนบุคคลและของใช้ในครัวเรือน มีลูกจ้างจำนวน 4,422 คน (ร้อยละ 6.6) มีสถานประกอบการจำนวน 4,859 แห่ง กิจกรรมด้านโรงแรมและภัตตาคาร มีลูกจ้างจำนวน 3,859 คน (ร้อยละ 5.8) มีสถานประกอบการจำนวน 1,753 แห่ง กิจกรรมด้านการขาย การบำรุงรักษา และการซ่อมแซมยานยนต์และรถจักรยานยนต์ รวมทั้งการขายปลีกน้ำมันเชื้อเพลิงรถยนต์ มีลูกจ้างจำนวน 3,664 คน (ร้อยละ 5.5) มีสถานประกอบการจำนวน 1,261 แห่ง กิจกรรมการขายส่ง และการค้าเพื่อค่านายหน้า ยกเว้นยานยนต์และรถจักรยานยนต์ มีลูกจ้างจำนวน 2,462 คน (ร้อยละ 3.7) มีสถานประกอบการจำนวน 436 แห่ง กิจกรรมการให้เช่าเครื่องจักรและเครื่องอุปกรณ์โดยไม่มีผู้ควบคุมฯ การวิจัยและพัฒนาและกิจกรรมด้านธุรกิจอื่น ๆ มีลูกจ้างจำนวน 1,982 คน (ร้อยละ 3.0) มีสถานประกอบการจำนวน 517 แห่ง กิจกรรมนันทนาการและการบริการอื่น ๆ มีลูกจ้างจำนวน 1,551 คน (ร้อยละ 2.3) มีสถานประกอบการจำนวน 1,604 แห่ง กิจกรรมขนส่งทางบก สถานที่เก็บสินค้า ตัวแทนธุรกิจการท่องเที่ยวและการโทรคมนาคม กิจกรรมด้านโรงพยาบาล กิจกรรมด้านอสังหาริมทรัพย์ และกิจกรรมด้านคอมพิวเตอร์และกิจการที่เกี่ยวข้อง มีลูกจ้างจำนวน 1,219, 960, 326 และ 39 คน (ร้อยละ 1.8, 1.4, 0.5 และ 0.1) ตามลำดับ

ตาราง จ จำนวนและร้อยละของคนทำงานและลูกจ้าง จำแนกตามขนาดของสถานประกอบการและ
กิจกรรมทางเศรษฐกิจ

ขนาดของสถานประกอบการ/ กิจกรรมทางเศรษฐกิจ	จำนวน สถาน ประกอบการ	คนทำงาน		ลูกจ้าง	
		จำนวน	ร้อยละ	จำนวน	ร้อยละ
รวม	13,217	86,416	100.0	66,571	100.0
ขนาดของสถานประกอบการ (จำนวนคนทำงาน)					
1 – 15 คน	12,656	32,738	37.9	13,777	20.7
16 – 25 คน	201	3,936	4.6	3,599	5.4
26 – 30 คน	53	1,516	1.8	1,439	2.2
31 – 50 คน	109	4,274	4.9	4,119	6.2
51 – 200 คน	146	14,476	16.7	14,270	21.4
มากกว่า 200 คน	52	29,476	34.1	29,367	44.1
กิจกรรมทางเศรษฐกิจ					
<input type="checkbox"/> การขาย การบำรุงรักษา และการซ่อมแซมยานยนต์และ รถจักรยานยนต์รวมทั้งการขายปลีกน้ำมันเชื้อเพลิงรถยนต์	1,261	5,458	6.3	3,664	5.5
<input type="checkbox"/> การขายส่งและการค้าเพื่อค่านายหน้า ยกเว้นยานยนต์และ รถจักรยานยนต์	436	3,319	3.8	2,462	3.7
<input type="checkbox"/> การขายปลีก ยกเว้นยานยนต์และรถจักรยานยนต์ รวมทั้ง การซ่อมแซมของใช้ส่วนบุคคลและของใช้ในครัวเรือน	4,859	11,732	13.6	4,422	6.6
<input type="checkbox"/> โรงแรมและภัตตาคาร	1,753	6,928	8.0	3,859	5.8
<input type="checkbox"/> กิจกรรมด้านอสังหาริมทรัพย์	627	1,019	1.2	326	0.5
<input type="checkbox"/> กิจกรรมด้านคอมพิวเตอร์และกิจกรรมที่เกี่ยวข้อง	63	122	0.2	39	0.1
<input type="checkbox"/> การให้เช่าเครื่องจักรและเครื่องอุปกรณ์โดยไม่มีผู้ควบคุม การวิจัยและการพัฒนา และกิจกรรมด้านธุรกิจอื่น ๆ	517	2,760	3.2	1,982	3.0
<input type="checkbox"/> กิจกรรมนันทนาการและการบริการอื่น ๆ	1,604	3,559	4.1	1,551	2.3
<input type="checkbox"/> การผลิต	1,812	47,383	54.8	44,525	66.9
<input type="checkbox"/> การก่อสร้าง	104	1,716	2.0	1,562	2.4
<input type="checkbox"/> การขนส่งทางบก สถานที่เก็บสินค้า ตัวแทนธุรกิจการ ท่องเที่ยวและการ โทรคมนาคม	172	1,444	1.7	1,219	1.8
<input type="checkbox"/> กิจกรรมด้านโรงพยาบาล	9	976	1.1	960	1.4

ตารางสถิติ
Statistical Tables

ตารางสถิติ

- ตาราง 1 จำนวนสถานประกอบการ จำแนกตามกิจกรรมทางเศรษฐกิจ อำเภอและตำบล
- ตาราง 2 จำนวนสถานประกอบการ จำแนกตามรูปแบบการจัดตั้งตามกฎหมาย อำเภอและตำบล
- ตาราง 3 จำนวนสถานประกอบการ จำแนกตามรูปแบบการจัดตั้งทางเศรษฐกิจ อำเภอและตำบล
- ตาราง 4 จำนวนสถานประกอบการ จำแนกตามสัดส่วนของการร่วมลงทุนหรือถือหุ้น
ของต่างประเทศ อำเภอและตำบล
- ตาราง 5 จำนวนสถานประกอบการ จำแนกตามประเทศที่ร่วมลงทุนหรือถือหุ้น อำเภอและตำบล
- ตาราง 6 จำนวนสถานประกอบการ จำแนกตามขนาดของสถานประกอบการ
(จำนวนคนทำงาน) อำเภอและตำบล
- ตาราง 7 จำนวนคนทำงานในสถานประกอบการ จำแนกตามขนาดของสถานประกอบการ
(จำนวนคนทำงาน) อำเภอและตำบล
- ตาราง 8 จำนวนสถานประกอบการ จำแนกตามรูปแบบการจัดตั้งตามกฎหมาย
และกิจกรรมทางเศรษฐกิจ
- ตาราง 9 จำนวนสถานประกอบการ จำแนกตามรูปแบบการจัดตั้งทางเศรษฐกิจ
และกิจกรรมทางเศรษฐกิจ
- ตาราง 10 จำนวนสถานประกอบการ จำแนกตามสัดส่วนของการร่วมลงทุนหรือถือหุ้น
ของต่างประเทศ และกิจกรรมทางเศรษฐกิจ
- ตาราง 11 จำนวนสถานประกอบการ จำแนกตามประเทศที่ร่วมลงทุนหรือถือหุ้น
และกิจกรรมทางเศรษฐกิจ
- ตาราง 12 จำนวนสถานประกอบการ จำแนกตามขนาดของสถานประกอบการ
(จำนวนคนทำงาน) และกิจกรรมทางเศรษฐกิจ
- ตาราง 13 จำนวนคนทำงานในสถานประกอบการ จำแนกตามขนาดของสถานประกอบการ
(จำนวนคนทำงาน) และกิจกรรมทางเศรษฐกิจ

ตาราง 1. จำนวนสถานประกอบการ ขึ้นทะเบียนกิจกรรมทางเศรษฐกิจ อำเภอและตำบล

TABLE 1. NUMBER OF ESTABLISHMENTS BY ECONOMIC ACTIVITY, AMPHOE AND TAMBON

อำเภอ/ตำบล	จำนวน ประกอบ	กิจกรรมทางเศรษฐกิจ Economic Activity														กิจกรรมด้าน โรงพยาบาล
		การขาย การบริการ และการซ่อมแซมรถยนต์ และรถจักรยานยนต์ รวมทั้ง การซ่อมแซมของใช้ส่วนบุคคล และของใช้ครัวเรือน	การขายส่ง และการค้า เพื่อค่านายหน้า ยกเว้น ขายส่ง และ รถจักรยานยนต์	การขายปลีก ยกเว้นรถยนต์ และรถจักรยานยนต์ รวมทั้ง การซ่อมแซมของใช้ส่วนบุคคล และของใช้ครัวเรือน	โรงแรม และภัตตาคาร	อสังหาริมทรัพย์ Real estate activities	กิจกรรมด้าน คอมพิวเตอร์ ที่เกี่ยวข้อง	การให้เช่าเครื่องจักร และเครื่องอุปโภค โดย ไม่มีผู้ควบคุมฯ การวิจัยและการพัฒนา และกิจกรรมด้านธุรกิจอื่น ๆ	กิจกรรม นันทนาการ และการ บริการอื่น ๆ	การผลิต Manufacturing	การก่อสร้าง Construction	การขนส่งทางบก การเก็บสินค้า ตัวแทนธุรกิจ การท่องเที่ยว และการ โทรคมนาคม	กิจกรรมด้าน โรงพยาบาล			
นครปฐม	13,217	1,261	436	4,859	1,753	627	63	517	1,604	1,812	104	172	9	Nakhon Pathom		
เมืองนครปฐม	6,306	713	245	2,295	819	267	37	283	834	676	54	81	2	Mueang Nakhon Pathom		
พระปฐมเจดีย์	2,220	136	82	1,001	251	27	20	134	330	216	10	12	1	Phra Pathom Chedi		
บางเขม	41	11	3	14	3	2	-	1	1	6	-	-	-	Bang Khaem		
พระประโทน	468	130	17	121	52	22	5	13	38	55	8	7	-	Phra Prathon		
ธรรมศาลา	358	67	21	116	35	18	-	8	34	40	2	17	-	Thammassala		
สนามจันทร์	871	99	27	228	164	77	5	45	152	61	7	6	-	Sanam Chan		
ดอนยายหอม	148	16	1	74	16	7	-	7	19	6	2	-	-	Don Yai Hom		
บ่อพลับ	297	34	10	113	29	8	3	13	37	49	1	-	-	Bo Phlap		
นครปฐม	354	17	14	127	47	13	-	18	65	50	2	1	-	Nakhon Pathom		
หนองปรือ	71	11	-	20	9	5	1	3	10	10	2	-	-	Nong Pak Long		
หนองดินเค็ม	208	63	13	47	24	8	-	1	11	32	1	8	-	Nong Dim Daeng		
โพรงมะเดื่อ	247	20	9	62	37	19	1	11	28	43	8	9	-	Phrong Maduea		
ลำพญา	214	34	6	66	33	9	-	7	24	29	-	6	-	Lam Phaya		
หัวจรเข้	809	75	42	306	119	52	2	22	85	79	11	15	1	Huai Chorakhe		
กำแพงแสน	690	69	23	284	98	52	2	28	72	53	5	4	-	Kamphaeng Saen		
ทุ่งกระพังโหม	168	21	9	46	27	21	-	8	19	14	2	1	-	Thung Kraphang Hom		
กำแพงแสน	522	48	14	238	71	31	2	20	53	39	3	3	-	Kamphaeng Saen		
นครชัยศรี	916	71	16	366	166	40	6	33	109	86	3	18	2	Nakhon Chai Si		
นครชัยศรี	156	12	2	62	40	3	-	7	19	9	-	1	1	Nakhon Chai Si		
บางกระเบา	314	18	4	115	53	22	5	14	46	27	2	8	-	Bang Krabao		
วัดแค	17	-	-	6	6	1	-	-	3	1	-	-	-	Wat Khae		
ท่าตำหนัก	181	30	5	59	35	10	-	5	11	19	1	6	-	Ta Tamnak		
บางแก้ว	13	2	-	4	3	-	-	1	-	1	-	2	-	Bang Kaeo		
หัวชุก	235	9	5	120	29	4	1	6	30	29	-	1	1	Huai Phlu		

ตาราง 1 จำนวนสถานประกอบการ จังหวัดนครปฐมทางเศรษฐกิจ อำเภอและตำบล (ต่อ)
 TABLE 1 NUMBER OF ESTABLISHMENTS BY ECONOMIC ACTIVITY, AMPHOE AND TAMBON (Cont'd)

อำเภอ/ตำบล	กิจกรรมทางเศรษฐกิจ Economic Activity													Don Tun
	การขาย การบำรุงรักษา และการซ่อมแซมรถยนต์ รวมทั้งรถจักรยานยนต์	การขายส่ง และการค้าเพื่อค้าปลีก	การขายปลีก ยกเว้นยานยนต์และรถจักรยานยนต์ รวมทั้งรถจักรยานยนต์	โรงแรม และภัตตาคาร	อสังหาริมทรัพย์	กิจกรรมด้านอสังหาริมทรัพย์	กิจกรรมด้านคอมพิวเตอร์	การให้เช่าเครื่องจักร และเครื่องมือโดยไม่มีผู้ควบคุมฯ	นันทนาการ และการบริการอื่น ๆ	การผลิต	การก่อสร้าง	การขนส่งทางบก	กิจกรรมด้านโรงพยาบาล	
จำนวน	70	31	200	69	13	43	22	209	7	13	1	1		
สถานประกอบการ	70	31	200	69	13	43	22	209	7	13	1	1		
Number of establishments	70	31	200	69	13	43	22	209	7	13	1	1		
อำเภอดำเนินสะดวก	678	31	200	69	13	43	22	209	7	13	1	1		
สามง่าม	583	25	175	57	9	38	19	180	7	11	1	1		
ลำลูกบัว	95	6	25	12	4	5	3	29	-	2	-	-		
บึงเค็ง	811	32	365	95	19	78	23	91	7	14	2	2		
บึงคา	450	20	193	48	11	43	12	42	5	5	2	2		
บึงหลวง	126	3	65	19	1	14	5	9	1	3	-	-		
บางก้อ	109	1	62	10	1	9	4	19	-	1	-	-		
บึงไทรบัว	50	6	14	5	6	1	1	9	-	3	-	-		
หินฆูด	1	-	-	-	-	-	-	1	-	-	-	-		
ลำพญา	75	2	31	13	-	11	1	11	1	2	-	-		
สามพราน	3,162	78	1,104	376	203	369	97	658	23	42	1	1		
สามพราน	341	9	170	32	14	46	16	36	-	4	-	-		
ท่าตลาด	404	18	119	40	29	43	15	60	6	11	1	1		
คลองใหม่	100	6	21	12	4	12	2	20	2	4	-	-		
ชนชา	60	5	22	6	6	12	1	4	-	-	-	-		
บ้านใหม่	359	3	135	42	19	47	6	81	3	11	-	-		
อ้อมใหญ่	1,898	37	637	244	131	209	57	457	12	12	-	-		
พุทธมณฑล	654	11	245	130	33	99	31	39	5	-	1	1		
ศาลายา	654	11	245	130	33	99	31	39	5	-	1	1		

ที่มา : สำนักอุตสาหกรรมการผลิต 2550 (ข้อมูลพื้นฐาน : ไม่เขตเทศบาล) จังหวัด นครปฐม สำนักงานสถิติแห่งชาติ กระทรวงเทคโนโลยีสารสนเทศและการสื่อสาร

Source : The 2007 Industrial Census (Basic Information : Municipal area), Nakhon Pathom Province, National Statistical Office, Ministry of Information and Communication Technology.

ตาราง 2 จำนวนสถานประกอบการ จำนวนตามรูปแบบการจัดตั้งตามกฎหมาย อำเภอและตำบล

TABLE 2 NUMBER OF ESTABLISHMENTS BY FORM OF LEGAL ORGANIZATION, AMPHOE AND TAMBON

อำเภอ/ตำบล	จำนวน สถานประกอบการ Number of establishments	รูปแบบการจัดตั้งตามกฎหมาย Form of legal organization						
		ส่วนบุคคล Individual proprietor	ห้างหุ้นส่วนจำกัด ห้างหุ้นส่วนสามัญ นิติบุคคล Juristic partnership	บริษัทจำกัด บริษัทจำกัด (มหาชน) Company limited, Public company limited	ส่วนราชการ รัฐวิสาหกิจ Government, State-enterprises	สหกรณ์ Cooperatives	อื่นๆ Others	Amphoe/Tambon
นครปฐม	13,217	12,121	212	863	12	8	1	
เมืองนครปฐม	6,306	5,827	94	377	4	3	1	Mueang Nakhon Pathom
พระปฐมเจดีย์	2,220	2,118	29	68	2	2	1	Phra Pathom Chedi
บางแถม	41	38	1	2	-	-	-	Bang Khaem
พระประโทน	468	424	10	33	1	-	-	Phra Prathon
ธรรมศาลา	358	304	6	47	-	1	-	Thammasila
สนามจันทร์	871	774	10	87	-	-	-	Sanam Chan
ดอนยายหอม	148	142	3	3	-	-	-	Don Yai Hom
บ่อพลับ	297	288	1	8	-	-	-	Bo Phlap
นครปฐม	354	342	3	9	-	-	-	Nakhon Pathom
หนองปากโลง	71	64	2	5	-	-	-	Nong Pak Long
หนองจินแดน	208	189	2	17	-	-	-	Nong Din Daeng
โพรงมะเดื่อ	247	236	-	11	-	-	-	Phrong Maduea
ลำพญา	214	196	4	14	-	-	-	Lam Phaya
ห้วยจรเข้ม	809	712	23	73	1	-	-	Huai Chorakhe

ตาราง 2 จำนวนสถานประกอบการ จำนวนตามรูปแบบการจัดตั้งตามกฎหมาย อำเภอและตำบล (ต่อ)

TABLE 2 NUMBER OF ESTABLISHMENTS BY FORM OF LEGAL ORGANIZATION, AMPHOE AND TAMBON(Cont'd)

อำเภอ/ตำบล	จำนวน สถานประกอบการ Number of establishments	รูปแบบการจัดตั้งตามกฎหมาย Form of legal organization						Amphoe/Tambon
		ส่วนบุคคล Individual proprietor	ห้างหุ้นส่วนจำกัด ห้างหุ้นส่วนสามัญ นิติบุคคล Juristic partnership	บริษัทจำกัด บริษัทจำกัด (มหาชน) Company limited, Public company limited	ส่วนราชการ รัฐวิสาหกิจ Government, State-enterprises	สหกรณ์ Cooperatives	อื่นๆ Others	
กำแพงแสน	690	662	6	20	2	-	-	Kamphaeng Saen
ทุ่งกระพังโหม	168	160	2	5	1	-	-	Thung Kraphang Hom
กำแพงแสน	522	502	4	15	1	-	-	Kamphaeng Saen
นครชัยศรี	916	871	13	29	2	1	-	Nakhon Chai Si
นครชัยศรี	156	150	2	3	1	-	-	Nakhon Chai Si
บางกระเบา	314	303	5	5	-	1	-	Bang Krabao
วัดแค	17	17	-	-	-	-	-	Wat Khae
ท่าตำหนัก	181	168	4	9	-	-	-	Tha Tamnak
บางแก้ว	13	6	-	7	-	-	-	Bang Kaeo
ห้วยพดู	235	227	2	5	1	-	-	Huai Phlu
ดอนตูม	678	651	6	18	1	2	-	Don Tum
สามง่าม	583	559	6	15	1	2	-	Sam Ngam
ลำดุกบัว	95	92	-	3	-	-	-	Lam Luk Bua
บางเลน	811	777	12	19	2	1	-	Bang Len
บางเลน	450	421	9	17	2	1	-	Bang Len
บางหลวง	126	124	2	-	-	-	-	Bang Luang

ตาราง 2 จำนวนสถานประกอบการ จำนวนตามรูปแบบการจัดตั้งตามกฎหมาย อำเภอและตำบล (ต่อ)

TABLE 2 NUMBER OF ESTABLISHMENTS BY FORM OF LEGAL ORGANIZATION, AMPHOE AND TAMBON(Cont'd)

อำเภอ/ตำบล	จำนวน สถานประกอบการ Number of establishments	รูปแบบการจัดตั้งตามกฎหมาย Form of legal organization							
		ส่วนบุคคล Individual proprietor	ห้างหุ้นส่วนจำกัด		บริษัทจำกัด บริษัทจำกัด (มหาชน) Company limited, Public company limited	ส่วนราชการ รัฐวิสาหกิจ Government, State-enterprises	สหกรณ์ Cooperatives	อื่นๆ Others	
			นิติบุคคล Juristic partnership	นิติบุคคล Juristic partnership					
บางกานี่	109	107	1	1	1	-	-	-	Bang Phasi
บางไทรป่า	50	50	-	-	-	-	-	-	Bang Sai Pa
หินฆูด	1	-	-	1	-	-	-	-	Hin Mun
ลำพญา	75	75	-	-	-	-	-	-	Lam Phaya
สามพราน	3,162	2,729	69	363	1	-	-	-	Sam Phran
สามพราน	341	323	5	13	-	-	-	-	Sam Phran
ท่าตลาด	404	365	6	32	1	-	-	-	Tha Talat
คลองใหม่	100	77	3	20	-	-	-	-	Khlong Mai
ยาชา	60	56	-	4	-	-	-	-	Yai Cha
บ้านใหม่	359	332	3	24	-	-	-	-	Ban Mai
อ้อมใหญ่	1,898	1,576	52	270	-	-	-	-	Om Yai
พุทธมณฑล	654	604	12	37	-	-	-	-	Phutthamonthon
ศาลายา	654	604	12	37	-	-	-	-	Sala Ya

ที่มา : สำนักข้อมูลสถิติกรม พ.ศ. 2550 (ข้อมูลพื้นฐาน : ในเขตเทศบาล) จังหวัด นครปฐม สำนักงานสถิติแห่งชาติ กระทรวงเทคโนโลยีสารสนเทศและการสื่อสาร

Source : The 2007 Industrial Census (Basic Information : Municipal area), Nakhon Pathom Province, National Statistical Office, Ministry of Information and Communication Technology.

ตาราง 3 จำนวนสถานประกอบการ จำนวนตามรูปแบบการจัดตั้งทางเศรษฐกิจ อำเภอและตำบล

TABLE 3 NUMBER OF ESTABLISHMENTS BY FORM OF ECONOMIC ORGANIZATION, AMPHOE AND TAMBON

อำเภอ/ตำบล	จำนวน สถานประกอบการ Number of establishments	รูปแบบการจัดตั้งทางเศรษฐกิจ Form of economic organization			อำเภอ/Tambon
		สำนักงานเดี่ยว Single unit	สำนักงานใหญ่ Head office	สำนักงานสาขา Branch	
นครปฐม	13,217	12,775	39	403	Nakhon Pathom
เมืองนครปฐม	6,306	6,058	30	218	Mueang Nakhon Pathom
พระปฐมเจดีย์	2,220	2,131	15	74	Phra Pathom Chedi
บางแถม	41	40	-	1	Bang Khaem
พระประโทน	468	450	2	16	Phra Prathon
ธรรมศาลา	358	343	1	14	Thammasala
สนามจันทร์	871	831	2	38	Sanam Chan
ดอนยอหอม	148	148	-	-	Don Yai Hom
บ่อพลับ	297	293	-	4	Bo Phlap
นครปฐม	354	352	1	1	Nakhon Pathom
หนองปากโลง	71	67	-	4	Nong Pak Long
หนองดินแดน	208	199	1	8	Nong Din Daeng
โพรงมะเดื่อ	247	241	-	6	Phrong Maduea
คำพญา	214	212	-	2	Lam Phaya
หัวจรรั้ง	809	751	8	50	Huai Chorakhe

ตาราง 3 จำนวนสถานประกอบการ จำนวนตามรูปแบบการจัดตั้งทางเศรษฐกิจ อำเภอและตำบล (ต่อ)

TABLE 3 NUMBER OF ESTABLISHMENTS BY FORM OF ECONOMIC ORGANIZATION, AMPHOE AND TAMBON (Cont' d)

อำเภอ/ตำบล	จำนวน สถานประกอบการ Number of establishments	รูปแบบการจัดตั้งทางเศรษฐกิจ Form of economic organization				อำเภอ/ตำบล Amphoe/ Tambon
		สำนักงานเดี่ยว Single unit	สำนักงานใหญ่ Head office	สำนักงานสาขา Branch		
กำแพงแสน	690	676	1	13	กำแพงแสน	
ทุ่งกระพังโหม	168	164	-	4	Thung Kraphang Hom	
กำแพงแสน	522	512	1	9	Kamphaeng Saen	
นครชัยศรี	916	892	4	20	Nakhon Chai Si	
นครชัยศรี	156	146	4	6	Nakhon Chai Si	
บางกระเบา	314	312	-	2	Bang Krabao	
วัดแค	17	17	-	-	Wat Khae	
ท่าตำหนัก	181	179	-	2	Tha Tammak	
บางแก้ว	13	7	-	6	Bang Kao	
ห้วยพลู	235	231	-	4	Huai Phlu	
ดอนตูม	678	663	3	12	Don Tum	
สามง่าม	583	570	2	11	Sam Ngam	
ลำลูกบัว	95	93	1	1	Lam Luk Bua	
บางเลน	811	802	-	9	Bang Len	
บางเลน	450	441	-	9	Bang Len	
บางหลวง	126	126	-	-	Bang Luang	

ตาราง 3 จำนวนสถานประกอบการ จำนวนตามรูปแบบการจัดตั้งทางเศรษฐกิจ อำเภอและตำบล (ต่อ)

TABLE 3 NUMBER OF ESTABLISHMENTS BY FORM OF ECONOMIC ORGANIZATION, AMPHOE AND TAMBON (Cont' d)

อำเภอ/ตำบล	จำนวน สถานประกอบการ Number of establishments	รูปแบบการจัดตั้งทางเศรษฐกิจ Form of economic organization			Amphoe/ Tambon
		สำนักงานเดี่ยว Single unit	สำนักงานใหญ่ Head office	สำนักงานสาขา Branch	
บางภาษี	109	109	-	-	Bang Phasi
บางไทรป่า	50	50	-	-	Bang Sai Pa
หินมุด	1	1	-	-	Hin Mun
ลำพญา	75	75	-	-	Lam Phaya
สามพราน	3,162	3,050	1	111	Sam Phran
สามพราน	341	334	-	7	Sam Phran
ท่าตลาด	404	390	-	14	Tha Talat
คลองใหม่	100	96	-	4	Khlong Mai
ยงชา	60	57	-	3	Yai Cha
บ้านใหม่	359	354	-	5	Ban Mai
อ้อมใหญ่	1,898	1,819	1	78	Om Yai
พุทธมณฑล	654	634	-	20	Phuthamonthon
ศาลาชา	654	634	-	20	Sala Ya

ที่มา : สำมะโนอุตสาหกรรม พ.ศ. 2550 (ข้อมูลพื้นฐาน : ในเขตเทศบาล) จังหวัด นครปฐม สำนักงานสถิติแห่งชาติ กระทรวงเทคโนโลยีสารสนเทศและการสื่อสาร

Source : The 2007 Industrial Census (Basic Information : Municipal area), Nakhon Pathom Province, National Statistical Office, Ministry of Information and Communication Technology .

ตาราง 4 จำนวนสถานประกอบการ จำนวนตามสัดส่วนของการร่วมลงทุนหรือถือหุ้นของต่างประเทศ อำเภอและตำบล

TABLE 4 NUMBER OF ESTABLISHMENTS BY PROPORTION OF FOREIGN INVESTMENT OR SHARE HOLDING, AMPHOE AND TAMBON

อำเภอ/ตำบล	จำนวน สถานประกอบการ Number of establishments	ไม่มีต่างประเทศ		สัดส่วนของการร่วมลงทุนหรือถือหุ้น			Amphoe/Tambon
		รวม	ไม่มีต่างประเทศ ร่วมลงทุนหรือถือหุ้น No foreign's investment or share holding	น้อยกว่า 10%	10 - 50%	มากกว่า 50%	
นครปฐม	863	9	854	1	6	2	Nakhon Pathom
เมืองนครปฐม	377	6	371	-	4	2	Mueang Nakhon Pathom
พระปฐมเจดีย์	68	-	68	-	-	-	Phra Pathom Chedi
บางแกม	2	-	2	-	-	-	Bang Khaem
พระประโทน	33	-	33	-	-	-	Phra Prathon
ธรรมศาลา	47	-	47	-	-	-	Thammasala
สนามจันทร์	87	5	82	-	3	2	Sanam Chan
ดอนยายหอม	3	-	3	-	-	-	Don Yai Hom
บ่อพลับ	8	-	8	-	-	-	Bo Phlap
นครปฐม	9	-	9	-	-	-	Nakhon Pathom
หนองปากโลง	5	-	5	-	-	-	Nong Pak Long
หนองดินแดน	17	-	17	-	-	-	Nong Din Daeng
โพรงมะเดื่อ	11	-	11	-	-	-	Phrong Maduea
ลำพญา	14	1	13	-	1	-	Lam Phaya
หัวขจรเข้	73	-	73	-	-	-	Huai Chorakhe
กำแพงแสน	20	-	20	-	-	-	Kamphaeng Saen
ทุ่งกระพังโหม	5	-	5	-	-	-	Thung Kraphang Hom

ตาราง 4 จำนวนสถานประกอบการ จำนวนตามสัดส่วนของการร่วมลงทุนหรือถือหุ้นของต่างประเทศ อำเภอและตำบล (ต่อ)

TABLE 4 NUMBER OF ESTABLISHMENTS BY PROPORTION OF FOREIGN INVESTMENT OR SHARE HOLDING, AMPHOE AND TAMBON (Cont' d)

อำเภอ/ตำบล	จำนวน สถานประกอบการ Number of establishments	ไม่มีต่างประเทศ		สัดส่วนของการร่วมลงทุนหรือถือหุ้น			Amphoe/Tambon
		รวม	สัดส่วนที่เกินกว่า 10%	10 - 50%	มากกว่า 50%		
กำแพงแสน	15	-	-	-	-	Kamphaeng Saen	
นครชัยศรี	29	29	-	-	-	Nakhon Chai Si	
นครชัยศรี	3	3	-	-	-	Nakhon Chai Si	
บางกระเบา	5	5	-	-	-	Bang Krabao	
วัดแค	-	-	-	-	-	Wat Khae	
ท่าตำหนัก	9	9	-	-	-	Tha Tamnak	
บางแก้ว	7	7	-	-	-	Bang Kaeo	
ห้วยพลู	5	5	-	-	-	Huai Phlu	
ดอนตูม	18	18	-	-	-	Don Tum	
สามง่าม	15	15	-	-	-	Sam Ngam	
ลำลูกบัว	3	3	-	-	-	Lam Luk Bua	
บางเลน	19	19	-	-	-	Bang Len	
บางเลน	17	17	-	-	-	Bang Len	
บางหลวง	-	-	-	-	-	Bang Luang	
บางภาษี	1	1	-	-	-	Bang Phasi	
บางไทรป่า	-	-	-	-	-	Bang Sai Pa	

ตาราง 4 จำนวนสถานประกอบการ จำแนกตามสัดส่วนของการร่วมลงทุนหรือถือหุ้นของต่างประเทศ อำเภอและตำบล (ต่อ)

TABLE 4 NUMBER OF ESTABLISHMENTS BY PROPORTION OF FOREIGN INVESTMENT OR SHARE HOLDING, AMPHOE AND TAMBON (Cont' d)

อำเภอ/ตำบล	จำนวน สถานประกอบการ Number of establishments	ไม่มีต่างประเทศ		สัดส่วนของการร่วมลงทุนหรือถือหุ้น			Amphoe/Tambon
		รวม	ไม่มีต่างประเทศ ร่วมลงทุนหรือถือหุ้น No foreign's investment or share holding	Proportion of foreign investment or share holding			
				น้อยกว่า 10%	10 - 50%	มากกว่า 50%	
หินมูล	1	-	1	-	-	-	Hin Mun
ลำพญา	-	-	-	-	-	-	Lam Phaya
สามพราน	363	2	361	-	2	-	Sam Phran
สามพราน	13	-	13	-	-	-	Sam Phran
ท่าตลาด	32	-	32	-	-	-	Tha Talat
คลองใหม่	20	-	20	-	-	-	Khlong Mai
ยายชา	4	-	4	-	-	-	Yai Cha
บ้านใหม่	24	-	24	-	-	-	Ban Mai
อ้อมใหญ่	270	2	268	-	2	-	Om Yai
พุทธมณฑล	37	1	36	1	-	-	Phutthamonthon
ศาลาชา	37	1	36	1	-	-	Sala Ya

หมายเหตุ : เฉพาะสถานประกอบการที่มีรูปแบบการจัดตั้งตามกฎหมายเป็นบริษัทจำกัด และบริษัทจำกัด (มหาชน)

Note : Only establishments which were company limited and public company limited.

ที่มา : สำมะโนอุตสาหกรรม พ.ศ. 2550 (ข้อมูลพื้นฐาน : ในเขตเทศบาล) จังหวัด นครปฐม สำนักงานสถิติแห่งชาติ กระทรวงเทคโนโลยีสารสนเทศและการสื่อสาร

Source : The 2007 Industrial Census (Basic Information : Municipal area), Nakhon Pathom Province, National Statistical Office, Ministry of Information and Communication Technology

ตาราง 5 จำนวนสถานประกอบการ จำนวนสถานประกอบการที่ร่วมลงทุนหรือถือหุ้น อำเภอและตำบล (ต่อ)
TABLE 5 NUMBER OF ESTABLISHMENTS BY THE COUNTRY INVESTMENT OR SHARE HOLDING, AMPHOE AND TAMBON(Cont'd)

อำเภอ/ตำบล	จำนวน สถาน ประกอบการ Number of establishments	ไม่มีต่างประเทศ		มีต่างประเทศ		ประเทศที่ร่วมลงทุนหรือถือหุ้น The country investment or share holding									
		ร่วมลงทุน หรือถือหุ้น No foreign's investment	ร่วมลงทุน หรือถือหุ้น With foreign's investment	เกาหลี Korea	ญี่ปุ่น Japan	ไต้หวัน Taiwan	สิงคโปร์ Singapore	จีน China	อเมริกา USA	ประเทศ ในทวีปยุโรป Country in Europe	ประเทศอื่น ๆ Other Countries	ไม่ตอบ No Answer	Amphoe/Tambon		
ท่าตลาด	32	32	-	-	-	-	-	-	-	-	-	-	-	-	Tha Talat
คลองใหม่	20	20	-	-	-	-	-	-	-	-	-	-	-	-	Khlong Mai
ยงชา	4	4	-	-	-	-	-	-	-	-	-	-	-	-	Yai Cha
บ้านใหม่	24	24	-	-	-	-	-	-	-	-	-	-	-	-	Ban Mai
อ้อมใหญ่	270	268	2	-	1	-	-	1	-	-	-	-	-	-	Om Yai
พุทธมณฑล	37	36	1	-	-	-	-	1	-	-	-	-	-	-	Phutthamonthon
ศาลาया	37	36	1	-	-	-	-	1	-	-	-	-	-	-	Sala Ya

หมายเหตุ : เฉพาะสถานประกอบการที่ระบุแบบการจัดตั้งตามกฎหมายเป็นบริษัทจำกัด และบริษัทจำกัด (มหาชน)

Note : Only establishments which were company limited and public company limited.

ที่มา : สำมะโนอุตสาหกรรม พ.ศ. 2550 (ข้อมูลพื้นฐาน : ในเขตเทศบาล) จังหวัด นครปฐม สำนักงานสถิติแห่งชาติ กระทรวงเทคโนโลยีสารสนเทศและการสื่อสาร

Source : The 2007 Industrial Census (Basic Information : Municipal area), Nakhon Pathom Province, National Statistical Office, Ministry of Information and Communication Technology.

ตาราง 6 จำนวนสถานประกอบการ จำนวนตามขนาดของสถานประกอบการ (จำนวนคนทำงาน) อำเภอและตำบล

TABLE 6 NUMBER OF ESTABLISHMENTS BY SIZE OF ESTABLISHMENT (NUMBER OF PERSONS ENGAGED), AMPHOE AND TAMBON

อำเภอ/ตำบล	จำนวน สถานประกอบการ	ขนาดของสถานประกอบการ (จำนวนคนทำงาน) Size of establishment (Number of persons engaged)											Amphoe/Tambon	
		1 - 5	6 - 10	11 - 15	16 - 20	21 - 25	26 - 30	31 - 50	51 - 100	101 - 200	201 - 500	501 - 1,000		> 1,000
		11,463	895	298	124	77	53	109	86	60	32	15		5
นครปฐม	13,217	11,463	895	298	124	77	53	109	86	60	32	15	5	Nakhon Pathom
เมืองนครปฐม	6,306	449	142	54	32	22	33	33	27	17	7	1	-	Mueang Nakhon Pathom
พระปฐมเจดีย์	2,220	130	35	7	4	4	4	3	2	3	-	-	-	Phra Pathom Chedi
บางแพะ	41	6	1	-	-	1	1	1	-	-	-	-	-	Bang Khaem
พระประโทน	468	45	11	3	-	2	2	2	3	1	-	-	-	Phra Prathon
ธรรมศาลา	358	27	14	4	5	3	3	5	3	5	1	-	-	Thammasala
สนามจันทร์	871	79	32	13	4	5	4	4	7	2	2	-	-	Sanam Chan
ดอนยายหอม	148	7	3	1	-	-	-	-	2	-	1	-	-	Don Yai Hom
บ่อพลับ	297	16	3	5	3	1	2	2	1	-	-	-	-	Bo Phlap
นครปฐม	354	24	4	2	1	-	3	-	-	-	-	-	-	Nakhon Pathom
หนองปรือ	71	9	2	-	1	-	-	-	1	-	-	-	-	Nong Pak Long
หนองดินแดน	208	10	5	8	5	2	2	1	-	-	-	-	-	Nong Din Daeng
โพรงมะเดื่อ	247	14	5	-	1	1	1	2	2	2	-	-	-	Phrong Maduea
ลำพญา	214	15	5	1	-	1	1	1	1	1	1	-	-	Lam Phaya
หัวจรเข้	809	67	22	10	8	2	2	9	5	3	2	1	-	Huai Chorakhe
กำแพงแสน	690	50	13	2	2	2	2	2	2	1	1	-	-	Kamphaeng Saen
ทุ่งกระพังโหม	168	14	4	-	1	1	1	1	-	-	1	-	-	Thung Krapang Hom
กำแพงแสน	522	36	9	2	1	1	1	1	2	1	-	-	-	Kamphaeng Saen
นครชัยศรี	916	39	14	6	1	1	1	4	2	3	2	-	1	Nakhon Chai Si
นครชัยศรี	156	5	3	1	1	-	-	-	-	1	2	-	-	Nakhon Chai Si
บางกระเบา	314	288	15	2	-	-	3	3	1	1	-	-	-	Bang Krabao
วัดแก	17	16	1	-	-	-	-	-	-	-	-	-	-	Wat Khae
ท่าตำหนัก	181	168	7	2	-	-	-	1	-	-	-	-	1	Tha Tammak

ตาราง 6 จำนวนสถานประกอบการ จำนวนตามขนาดของสถานประกอบการ (จำนวนคนทำงาน) อำเภอและตำบล (ต่อ)

TABLE 6 NUMBER OF ESTABLISHMENTS BY SIZE OF ESTABLISHMENT (NUMBER OF PERSONS ENGAGED), AMPHOE AND TAMBON (Cont'd)

อำเภอ/ตำบล	จำนวน สถานประกอบการ Number of establishments	ขนาดของสถานประกอบการ (จำนวนคนทำงาน) Size of establishment (Number of persons engaged)											Amphoe/Tambon				
		1 - 5	6 - 10	11-15	16-20	21-25	26-30	31-50	51-100	101-200	201-500	501 - 1,000		> 1,000			
		บางแก้ว	13	9	1	2	1	-	-	-	-	-		-	-	-	-
หัวพุด	235	11	11	2	-	-	1	-	1	1	-	-	-	-	-	-	Huai Phlu
ดอนตูม	678	577	60	16	8	5	3	4	2	1	2	-	-	-	-	-	Don Tum
สามง่าม	583	495	53	14	8	4	3	3	1	1	1	-	-	-	-	-	Sam Ngam
ลำดุกบัว	95	82	7	2	-	1	-	1	1	-	1	-	-	-	-	-	Lam Luk Bua
บางเลน	811	733	47	18	2	2	4	3	1	1	-	-	-	-	-	-	Bang Len
บางเลน	450	396	33	13	2	1	3	2	-	-	-	-	-	-	-	-	Bang Len
บางหลวง	126	123	1	-	-	1	-	1	-	-	-	-	-	-	-	-	Bang Luang
บางภาษี	109	99	6	1	-	-	1	-	1	1	-	-	-	-	-	-	Bang Phasi
บางไทรป่า	50	43	4	3	-	-	-	-	-	-	-	-	-	-	-	-	Bang Sai Pa
หินมูล	1	-	-	1	-	-	-	-	-	-	-	-	-	-	-	-	Hin Mun
ลำพญา	75	72	3	-	-	-	-	-	-	-	-	-	-	-	-	-	Lam Phaya
สามพราน	3,162	2,597	206	77	50	30	21	59	49	35	20	14	4	4	4	4	Sam Phran
สามพราน	341	321	13	3	2	-	-	-	1	1	-	-	-	-	-	-	Sam Phran
ท่าตลาด	404	347	25	6	7	4	-	7	4	1	3	-	-	-	-	-	Tha Talat
คลองใหม่	100	72	8	4	1	1	1	5	4	2	-	2	-	-	-	-	Khlong Mai
ยงชา	60	53	4	1	-	-	1	-	-	-	-	-	-	-	-	-	Yai Cha
บ้านใหม่	359	318	16	3	3	-	-	5	3	7	2	1	1	1	1	1	Ban Mai
อ้อมใหญ่	1,898	1,486	140	60	37	25	19	42	37	24	15	11	2	2	2	2	Om Yai
พุทธมณฑล	654	576	44	18	2	5	-	4	3	2	-	-	-	-	-	-	Phuthamonthon
ศาลาษา	654	576	44	18	2	5	-	4	3	2	-	-	-	-	-	-	Sala Ya

ที่มา : สำมะโนอุตสาหกรรม พ.ศ. 2550 (ข้อมูลพื้นฐาน : ในเขตเทศบาล) จังหวัดนครปฐม สำนักงานสถิติแห่งชาติ กระทรวงเทคโนโลยีสารสนเทศและการสื่อสาร

Source : The 2007 Industrial Census (Basic Information : Municipal area), Nakhon Pathom Province, National Statistical Office, Ministry of Information and Communication Technology.

ตาราง 7 จำนวนคนทำงานในสถานประกอบการ จำแนกตามขนาดของสถานประกอบการ (จำนวนคนทำงาน) อำเภอและตำบล
TABLE 7 NUMBER OF PERSONS ENGAGED IN ESTABLISHMENTS BY SIZE OF ESTABLISHMENT (NUMBER OF PERSONS ENGAGED), AMPHOE AND TAMBON

อำเภอ/ตำบล	จำนวน คนทำงาน Number of persons	ขนาดของสถานประกอบการ (จำนวนคนทำงาน) Size of establishment (Number of persons engaged)										Amphoe/Tambon		
		1 - 5	6 - 10	11- 15	16 - 20	21 - 25	26 - 30	31 - 50	51 - 100	101 - 200	201 - 500		501 - 1,000	> 1,000
นครปฐม	86,416	22,293	6,699	3,746	2,201	1,735	1,516	4,274	5,807	8,669	9,888	11,015	8,573	Nakhon Pathom
เมืองนครปฐม	26,296	11,002	3,346	1,773	940	718	620	1,252	1,841	2,400	1,854	550	-	Mueang Nakhon Pathom
พระปฐมเจดีย์	6,568	4,201	964	439	128	89	115	118	126	388	-	-	-	Phra Pathom Chedi
บางแพะ	198	72	45	15	-	-	26	40	-	-	-	-	-	Bang Khaem
พระประโทน	1,836	834	321	141	51	-	57	83	242	107	-	-	-	Phra Prathon
ธรรมศาลา	2,513	565	205	170	70	112	87	170	185	747	202	-	-	Thammatala
สนามจันทร์	4,343	1,431	594	395	222	88	142	153	447	311	560	-	-	Sanam Chan
ดอนขาหอม	880	234	45	34	17	-	-	-	168	-	382	-	-	Don Yai Hom
บ่อพลับ	923	475	110	38	87	64	26	72	51	-	-	-	-	Bo Phlap
นครปฐม	984	573	187	50	32	21	-	121	-	-	-	-	-	Nakhon Pathom
หนองปรือใหญ่	305	129	71	23	-	25	-	-	57	-	-	-	-	Nong Pak Long
หนองดินแดน	857	373	82	62	136	117	52	35	-	-	-	-	-	Nong Din Daeng
โพรงมะเดื่อ	1,176	378	111	68	-	21	30	86	170	312	-	-	-	Phrong Maduea
ลำพญา	1,095	390	111	65	16	-	28	31	100	152	202	-	-	Lam Phaya
หัวจรเข้	4,618	1,347	500	273	181	181	57	343	295	383	508	550	-	Huai Chorakhe
กำแพงแสน	2,591	1,211	360	153	38	44	60	90	160	115	360	-	-	Kamphaeng Saen
ทุ่งกระพังโหม	854	250	107	45	-	22	30	40	-	-	360	-	-	Thung Kraphang Hom
กำแพงแสน	1,737	961	253	108	38	22	30	50	160	115	-	-	-	Kamphaeng Saen
นครชัยศรี	4,854	1,621	287	167	110	24	29	163	106	505	725	-	1,117	Nakhon Chai Si
นครชัยศรี	1,272	295	38	33	17	24	-	-	-	140	725	-	-	Nakhon Chai Si
บางกระเบา	1,087	524	114	47	36	-	-	117	51	198	-	-	-	Bang Krabao
วัดแค	31	19	-	12	-	-	-	-	-	-	-	-	-	Wat Khae
ท่าตำหนัก	1,596	318	50	26	39	-	-	46	-	-	-	-	1,117	Tha Tammak

ตาราง 7 จำนวนคนทำงานในสถานประกอบการ จำนวนตามขนาดของสถานประกอบการ (จำนวนคนทำงาน) อำเภอและตำบล (ต่อ)
TABLE 7 NUMBER OF PERSONS ENGAGED IN ESTABLISHMENTS BY SIZE OF ESTABLISHMENT (NUMBER OF PERSONS ENGAGED), AMPHOE AND TAMBON (Cont'd)

อำเภอ/ตำบล	จำนวน คนทำงาน Number of persons	ขนาดของสถานประกอบการ (จำนวนคนทำงาน) Size of establishment (Number of persons engaged)											Amphoe/Tambon				
		1 - 5	6 - 10	11 - 15	16 - 20	21 - 25	26 - 30	31 - 50	51 - 100	101 - 200	201 - 500	501 - 1,000		> 1,000			
บางแก้ว	73	23	6	26	18	-	-	-	-	-	-	-	-	-	-	-	Bang Kaeo
หัวพุด	795	442	79	23	-	29	-	55	167	-	-	-	-	-	-	-	Huai Phlu
ดอนตูม	3,159	1,102	452	197	141	113	81	158	107	131	677	-	-	-	-	-	Don Tum
สามง่าม	2,397	971	399	169	141	88	81	108	52	131	257	-	-	-	-	-	Sam Ngam
ลำดุกบัว	762	131	53	28	-	25	-	50	55	-	420	-	-	-	-	-	Lam Luk Bua
บางเลน	2,390	1,369	330	216	37	43	116	120	58	101	-	-	-	-	-	-	Bang Len
บางเลน	1,401	791	229	157	37	21	86	80	-	-	-	-	-	-	-	-	Bang Len
บางหลวง	297	227	8	-	-	22	-	40	-	-	-	-	-	-	-	-	Bang Luang
บางภาษี	404	161	42	12	-	-	30	-	58	101	-	-	-	-	-	-	Bang Phasi
บางไทรป่า	141	76	32	33	-	-	-	-	-	-	-	-	-	-	-	-	Bang Sai Pa
หินมูล	14	-	-	14	-	-	-	-	-	-	-	-	-	-	-	-	Hin Mun
ลำพญา	133	114	19	-	-	-	-	-	-	-	-	-	-	-	-	-	Lam Phaya
สามพราน	44,457	4,728	1,588	1,017	900	682	610	2,343	3,295	5,101	6,272	10,465	7,456	-	-	-	Sam Phran
สามพราน	959	624	96	41	37	-	-	-	60	101	-	-	-	-	-	-	Sam Phran
ท่าตลาด	2,677	632	174	82	119	93	-	270	294	120	893	-	-	-	-	-	Tha Talat
คลองใหม่	2,640	112	62	50	17	22	30	204	254	311	-	1,578	-	-	-	-	Khlong Mai
ยาชา	1,856	86	32	11	-	-	27	-	-	-	-	-	-	1,700	-	-	Yai Cha
บ้านใหม่	4,789	505	123	37	51	-	-	189	195	1,088	698	657	1,246	-	-	-	Ban Mai
อ้อมใหญ่	31,536	2,769	1,101	796	676	567	553	1,680	2,492	3,481	4,681	8,230	4,510	-	-	-	Om Yai
พุทธมณฑล	2,669	1,260	336	223	35	111	-	148	240	316	-	-	-	-	-	-	Phuthamonthon
ศาลาชา	2,669	1,260	336	223	35	111	-	148	240	316	-	-	-	-	-	-	Sala Ya

ที่มา : สำมะโนอุตสาหกรรม พ.ศ. 2550 (ข้อมูลพื้นฐาน : ในเขตเทศบาล) จังหวัด นครปฐม สำนักงานสถิติแห่งชาติ กระทรวงเทคโนโลยีสารสนเทศและการสื่อสาร

Source : The 2007 Industrial Census (Basic Information : Municipal area), Nakhon Pathom Province, National Statistical Office, Ministry of Information and Communication Technology.

ตาราง 8 จำนวนสถานประกอบการ จำนวนตามรูปแบบการจัดตั้งตามกฎหมาย และกิจกรรมทางเศรษฐกิจ

TABLE 8 NUMBER OF ESTABLISHMENTS BY FORM OF LEGAL ORGANIZATION AND ECONOMIC ACTIVITY

กิจกรรมทางเศรษฐกิจ	รูปแบบการจัดตั้งตามกฎหมาย										Nakhon Pathom	
	จำนวนสถานประกอบการ	ส่วนบุคคล	ห้างหุ้นส่วนจำกัด	บริษัทจำกัด	ส่วนราชการ	สหกรณ์	อื่น ๆ	นิติบุคคล	บริษัทจำกัด (มหาชน)	รัฐวิสาหกิจ		Cooperatives
Number of establishments	Individual proprietor	Partnership	Juristic partnership	Company limited, Public company limited	Government, State-enterprises							
นครปฐม	13,217	12,121	212	863	12	8	1					
การขยาย การบำรุงรักษา และการซ่อมแซมยานยนต์ และรถจักรยานยนต์ รวมทั้งการขายปลีกน้ำมันเชื้อเพลิงรถยนต์	-	-	-	-	-	-	-	-	-	-	-	-
การขายส่ง และการค้าเพื่อค้าขายหน้า ยกเว้นยานยนต์ และรถจักรยานยนต์	1,261	1,079	46	135	-	1	-	-	-	1	-	-
การขายปลีก ยกเว้นยานยนต์ และรถจักรยานยนต์ รวมทั้งการซ่อมแซมของใช้ส่วนบุคคล และของใช้ในครัวเรือน	436	357	16	61	1	1	-	-	-	1	-	-
โรงแรมและภัตตาคาร	4,859	4,591	47	214	1	6	-	-	-	-	-	-
กิจกรรมด้านก่อสร้าง	1,753	1,701	4	48	-	-	-	-	-	-	-	-
กิจกรรมด้านคอมพิวเตอร์ และกิจกรรมที่เกี่ยวข้อง	63	54	3	6	-	-	-	-	-	-	-	-
การให้เช่าเครื่องจักรและเครื่องอุปโภคบริโภค	-	-	-	-	-	-	-	-	-	-	-	-
โดยไม่มีผู้ควบคุมฯ การวิจัยและการพัฒนา และกิจกรรมด้านธุรกิจอื่นๆ	517	477	9	29	2	-	-	-	-	-	-	-
กิจกรรมสนับสนุนการและการบริการอื่นๆ	1,604	1,590	4	9	-	-	-	-	-	-	1	-
การผลิต	1,812	1,472	59	281	-	-	-	-	-	-	-	-
การก่อสร้าง	104	62	12	29	1	-	-	-	-	-	-	-
การขนส่งทางบก การเก็บสินค้าและสถานที่เก็บสินค้า	-	-	-	-	-	-	-	-	-	-	-	-
ตัวแทนธุรกิจการท่องเที่ยวและการโทรคมนาคม	172	131	6	34	1	-	-	-	-	-	-	-
กิจกรรมด้านโรงพยาบาล	9	1	1	1	6	-	-	-	-	-	-	-

ที่มา : สำนักข้อมูลสถิติกรม พ.ศ. 2550 (ข้อมูลพื้นฐาน : ในเขตเทศบาล) จังหวัด นครปฐม สำนักงานสถิติแห่งชาติ กระทรวงเทคโนโลยีสารสนเทศและการสื่อสาร

Source : The 2007 Industrial Census (Basic Information : Municipal area), Nakhon Pathom Province, National Statistical Office, Ministry of Information and Communication Technology .

ตาราง 9 จำนวนสถานประกอบการ จำนวนตามรูปแบบการจัดตั้งทางเศรษฐกิจ และกิจกรรมทางเศรษฐกิจ

TABLE 9 NUMBER OF ESTABLISHMENTS BY FORM OF ECONOMIC ORGANIZATION AND ECONOMIC ACTIVITY

กิจกรรมทางเศรษฐกิจ	จำนวน สถานประกอบการ Number of establishments	รูปแบบการจัดตั้งทางเศรษฐกิจ			Form of economic organization	Economic activity
		สำนักงานแห่งเดียว		สำนักงานใหญ่		
		Single unit	Head office			
นครปฐม	13,217	12,775	39	403	Nakhon Pathom	
การขาย การบำรุงรักษา และการซ่อมแซมยานยนต์ และรถจักรยานยนต์	-	-	-	-	Sale, maintenance and repair of motor vehicles	
รวมทั้งการขายปลีกน้ำมันเชื้อเพลิงรถยนต์	1,261	1,195	6	60	and motorcycles; retail sale of automotive fuel	
การขายส่ง และการค้าเพื่อค้าขายหน้า ยกเว้นยานยนต์	-	-	-	-	Wholesale trade and commission trade,	
และรถจักรยานยนต์	436	413	3	20	except of motor vehicles and motorcycles	
การขายปลีก ยกเว้นยานยนต์ และรถจักรยานยนต์ รวมทั้งการซ่อมแซม	-	-	-	-	Retail trade, except of motor vehicles and	
ของใช้ส่วนบุคคล และของใช้ในครัวเรือน	4,859	4,646	13	200	motorcycles; repair of personal and household goods	
โรงแรมและภัตตาคาร	1,753	1,690	5	58	Hotels and restaurants	
กิจกรรมด้านอสังหาริมทรัพย์	627	622	-	5	Realestate activities	
กิจกรรมด้านคอมพิวเตอร์ และกิจกรรมที่เกี่ยวข้อง	63	62	-	1	Computer and related activities	
การให้เช่าเครื่องจักรและเครื่องอุปกรณ์	-	-	-	-	Renting of machinery and equipment without	
โดยไม่มีผู้ควบคุมฯ การวิจัยและการพัฒนา	-	-	-	-	operator etc; research and development	
และกิจกรรมด้านธุรกิจอื่นๆ	517	497	2	18	and other business activities	
กิจกรรมนันทนาการและการบริการอื่นๆ	1,604	1,594	1	9	Recreational and other service activities	
การผลิต	1,812	1,790	2	20	Manufacturing	
การก่อสร้าง	104	96	2	6	Construction	
การขนส่งทางบก การเก็บสินค้าและสถานที่เก็บสินค้า	-	-	-	-	Other land transport, storage and warehousing, activities	
ตัวแทนธุรกิจการท่องเที่ยวและการโทรคมนาคม	172	162	4	6	of travel agencies and telecommunications	
กิจกรรมด้านโรงพยาบาล	9	8	1	-	Hospital activities	

ที่มา : สำมะโนอุตสาหกรรม พ.ศ. 2550 (ข้อมูลพื้นฐาน : ในเขตเทศบาล) จังหวัด นครปฐม สำนักงานสถิติแห่งชาติ กระทรวงเทคโนโลยีสารสนเทศและการสื่อสาร

Source : The 2007 Industrial Census (Basic Information : Municipal area), Nakhon Pathom Province, National Statistical Office, Ministry of Information and Communication Technology.

ตาราง 10 จำนวนสถานประกอบการ จำแนกตามสัดส่วนของการร่วมลงทุนหรือถือหุ้นของต่างประเทศ และกิจกรรมทางเศรษฐกิจ

TABLE 10 NUMBER OF ESTABLISHMENTS BY PROPORTION OF FOREIGN INVESTMENT OR SHARE HOLDING AND ECONOMIC ACTIVITY

กิจกรรมทางเศรษฐกิจ	จำนวน สถานประกอบการ Number of establishments	ไม่มีต่างประเทศ ร่วมลงทุนหรือถือหุ้น No foreign's investment or share holding	สัดส่วนของการร่วมลงทุนหรือถือหุ้น			Economic activity
			น้อยกว่า 10%	10 - 50%	มากกว่า 50%	
นครปฐม	863	854	9	1	2	Nakhon Pathom
การขาย การบำรุงรักษา และการซ่อมแซมยานยนต์ และรถจักรยานยนต์	-	-	-	-	-	Sale, maintenance and repair of motor vehicles
รวมทั้งการขายปลีกน้ำมันเชื้อเพลิงรถยนต์	135	135	-	-	-	and motorcycles; retail sale of automotive fuel
การขายส่ง และการค้าเพื่อค้าขายหน้า ยกเว้นยานยนต์	-	-	-	-	-	Wholesale trade and commission trade,
และรถจักรยานยนต์	61	60	1	1	-	except of motor vehicles and motorcycles
การขายปลีก ยกเว้นยานยนต์ และรถจักรยานยนต์ รวมทั้งการซ่อมแซม	-	-	-	-	-	Retail trade, except of motor vehicles and
ของใช้ส่วนบุคคล และของใช้ในครัวเรือน	214	213	1	-	1	motorcycles; repair of personal and household goods
โรงแรมและภัตตาคาร	48	45	3	-	-	Hotels and restaurants
กิจกรรมด้านอสังหาริมทรัพย์	16	15	1	-	1	Realstate activities
กิจกรรมด้านคอมพิวเตอร์ และกิจกรรมที่เกี่ยวข้อง	6	6	-	-	-	Computer and related activities
การให้เช่าเครื่องจักรและเครื่องอุปโภค	-	-	-	-	-	Renning of machinery and equipment without
โดยไม่มีผู้ควบคุมฯ การวิจัยและการพัฒนา	-	-	-	-	-	operator etc; research and development
และกิจการด้านธุรกิจอื่นๆ	29	29	-	-	-	and other business activities
กิจกรรมนันทนาการและการบริการอื่นๆ	9	9	-	-	-	Recreational and other service activities
การผลิต	281	279	2	-	2	Manufacturing
การก่อสร้าง	29	29	-	-	-	Construction
การขนส่งทางบก การเก็บสินค้าและสถานที่เก็บสินค้า	-	-	-	-	-	Other land transport, storage and warehousing, activities
ตัวแทนธุรกิจการท่องเที่ยวและการโทรคมนาคม	34	34	-	-	-	of travel agencies and telecommunications
กิจกรรมด้านโรงพยาบาล	1	-	1	-	-	Hospital activities

หมายเหตุ : เฉพาะสถานประกอบการที่มีรูปแบบการจัดตั้งตามกฎหมายเป็นบริษัทจำกัด และบริษัทจำกัด (มหาชน)

Note : Only establishments which were company limited and public company limited.

ที่มา : สำมะโนอุตสาหกรรม พ.ศ. 2550 (ข้อมูลพื้นฐาน : ในเขตเทศบาล) จังหวัด นครปฐม สำนักงานสถิติแห่งชาติ กระทรวงเทคโนโลยีสารสนเทศและการสื่อสาร

Source : The 2007 Industrial Census (Basic Information : Municipal area), Nakhon Pathom Province, National Statistical Office, Ministry of Information and Communication Technology.

ตาราง 11 จำนวนสถานประกอบการ จำนวนทุนหรือถือหุ้น และกิจกรรมทางเศรษฐกิจ

TABLE 11 NUMBER OF ESTABLISHMENTS BY THE COUNTRY INVESTMENT OR SHARE HOLDING AND ECONOMIC ACTIVITY

กิจกรรมทางเศรษฐกิจ	จำนวน สถาน ประกอบการ	ไม่มีต่างประเทศ		ประเทศที่ร่วมลงทุนหรือถือหุ้น						The country investment or share holding	Economic Activity		
		รวมลงทุน หรือถือหุ้น	มีต่างประเทศ	เกาหลี Korea	ญี่ปุ่น Japan	ไต้หวัน Taiwan	สิงคโปร์ Singapore	จีน China	สหรัฐฯ อเมริกา USA			ประเทศ ในทวีปยุโรป Country in Europe	ประเทศอื่น ๆ Other Countries
	Number of establishments	No foreign's investment	With foreign's investment										
นครปฐม	863	854	9	-	-	2	-	2	4	-	-	1	Nakhon Pathom
การขาย การบำรุงรักษา และการซ่อมแซมยานยนต์ และรถจักรยานยนต์	-	-	-	-	-	-	-	-	-	-	-	-	Sale, maintenance and repair of motor vehicles
รวมทั้งการขายปลีกน้ำมันเชื้อเพลิงรถยนต์	135	135	-	-	-	-	-	-	-	-	-	-	and motorcycles; retail sale of automotive fuel
การขายส่ง และการค้าเพื่อค้าขายหน้า ยกเว้นยานยนต์	-	-	-	-	-	-	-	-	-	-	-	-	Wholesale trade and commission trade,
และรถจักรยานยนต์	61	60	1	-	-	-	-	-	1	-	-	-	except of motor vehicles and motorcycles
การขายปลีก ยกเว้นยานยนต์ และรถจักรยานยนต์ รวมทั้งการซ่อมแซม	-	-	-	-	-	-	-	-	-	-	-	-	Retail trade, except of motor vehicles and
ของใช้ส่วนบุคคล และของใช้ในครัวเรือน	214	213	1	-	-	-	-	-	1	-	-	-	motorcycles; repair of personal and household goods
โรงแรมและภัตตาคาร	48	45	3	-	-	-	-	-	2	-	-	1	Hotels and restaurants
กิจกรรมด้านอสังหาริมทรัพย์	16	15	1	-	-	1	-	-	-	-	-	-	Realstate activities
กิจกรรมด้านคอมพิวเตอร์ และกิจกรรมที่เกี่ยวข้อง	6	6	-	-	-	-	-	-	-	-	-	-	Computer and related activities
การใช้เครื่องจักรและเครื่องอุปโภค	-	-	-	-	-	-	-	-	-	-	-	-	Rening of machinery and equipment without
โดยไม่มีผู้ควบคุมฯ การวิจัยและการพัฒนา	-	-	-	-	-	-	-	-	-	-	-	-	operator etc; research and development
และกิจกรรมด้านธุรกิจอื่น ๆ	29	29	-	-	-	-	-	-	-	-	-	-	and other business activities
กิจกรรมสนับสนุนการและการบริการอื่น ๆ	9	9	-	-	-	-	-	-	-	-	-	-	Recreational and other service activities
การผลิต	281	279	2	-	-	1	-	-	1	-	-	-	Manufacturing
การก่อสร้าง	29	29	-	-	-	-	-	-	-	-	-	-	Construction
การขนส่งทางบก การเก็บสินค้าและสถานที่เก็บสินค้า	-	-	-	-	-	-	-	-	-	-	-	-	Other land transport, storage and warehousing, activities
ตัวแทนธุรกิจการท่องเที่ยวและการโทรคมนาคม	34	34	-	-	-	-	-	-	-	-	-	-	of travel agencies and telecommunications
กิจกรรมด้านโรงพยาบาล	1	-	1	-	-	-	-	-	-	-	-	-	Hospital activities

หมายเหตุ : เฉพาะสถานประกอบการที่รูปแบบการจัดตั้งตามกฎหมายเป็นบริษัทจำกัด และบริษัทจำกัด (มหาชน)

Note : Only establishments which were company limited and public company limited.

ที่มา : สำนักข้อมูลสารสนเทศ พ.ศ. 2550 (ข้อมูลพื้นฐาน : ในเขตเทศบาล) จังหวัด นครปฐม สำนักงานสถิติแห่งชาติ กระทรวงเทคโนโลยีสารสนเทศและการสื่อสาร

Source : The 2007 Industrial Census (Basic Information : Municipal area), Nakhon Pathom Province, National Statistical Office, Ministry of Information and Communication Technology.

ตาราง 12 จำนวนสถานประกอบการ จำแนกตามขนาดของสถานประกอบการ (จำนวนคนทำงาน) และกิจกรรมทางเศรษฐกิจ

TABLE 12 NUMBER OF ESTABLISHMENTS BY SIZE OF ESTABLISHMENT (NUMBER OF PERSONS ENGAGED) AND ECONOMIC ACTIVITY

กิจกรรมทางเศรษฐกิจ	จำนวน สถานประกอบการ	ขนาดของสถานประกอบการ (จำนวนคนทำงาน) Size of establishment (Number of persons engaged)											Economic activity	
		1 - 5	6 - 10	11 - 15	16 - 20	21 - 25	26 - 30	31 - 50	51 - 100	101 - 200	201 - 500	501 - 1,000		> 1,000
นทรปฐม	13,217	11,463	895	298	124	77	53	109	86	60	32	15	5	Nakhon Pathom
การขง บักรักภษา และการซ่อมแซมยานยนต์ และรถจักรยานยนต์	-	-	-	-	-	-	-	-	-	-	-	-	-	Sale, maintenance and repair of motor vehicles
รวมทั้งการขง บักรักภษา ยานยนต์ และรถจักรยานยนต์	1,261	1,054	39	20	7	6	7	3	3	3	-	-	-	and motorcycles; retail sale of automotive fuel
การขง ส่ง และการส่ำเพื่อค่านายหน้า ขภ เว้นยานยนต์	-	-	-	-	-	-	-	-	-	-	-	-	-	Wholesale trade and commission trade,
และรถจักรยานยนต์	436	310	66	10	4	5	7	1	1	1	1	1	-	except of motor vehicles and motorcycles
การขง ยถึก ยานยนต์ และรถจักรยานยนต์ รวมทั้งการซ่อมแซม	-	-	-	-	-	-	-	-	-	-	-	-	-	Retail trade, except of motor vehicles and
ขง ใช้ส่วนบุคคล และขง ใช้ในครัวเรือน	4,859	4,591	47	8	8	5	3	2	2	2	-	-	-	motorcycles; repair of personal and household goods
โรงแรมและภัตตาคาร	1,753	1,512	140	45	18	10	6	12	8	1	1	-	-	Hotels and restaurants
กิจกรรมด้านอสังหาริมทรัพย์	627	605	4	2	-	-	-	-	-	-	-	-	-	Realstate activities
กิจกรรมด้านคอมพิวเตอร์ และกิจกรรมที่เกี่ยวข้อง	63	2	-	-	-	-	-	-	-	-	-	-	-	Computer and related activities
การใช้เครืองจักรและเครืองอุปกรณ	-	-	-	-	-	-	-	-	-	-	-	-	-	Rening of machinery and equipment without
โดยไม่มีผู้ควบคุมฯ การวิจัยและการพัฒนา	-	-	-	-	-	-	-	-	-	-	-	-	-	operator etc; research and development
และกิจกรรมด้านธุรกิจอื่นฯ	517	436	10	5	2	2	2	5	4	4	1	-	-	and other business activities
กิจกรรมนันทนาการและการบริการอื่นฯ	1,604	1,534	39	12	3	5	3	2	5	1	-	-	-	Recreational and other service activities
การผลิต	1,812	1,186	224	90	51	32	25	64	54	42	25	14	5	Manufacturing
การก่อสร้าง	104	44	27	11	5	5	1	4	5	1	1	-	-	Construction
การขนส่งทางบก การเก็บสินค้าและสถานที่เก็บสินค้า	-	-	-	-	-	-	-	-	-	-	-	-	-	Other land transport, storage and warehousing, activities
ค้ำหนุนธุรกิจการท่องเที่ยงและการโทรคมนาคม	172	129	18	8	2	4	-	4	3	4	-	-	-	of travel agencies and telecommunications
กิจกรรมด้านโรงพยาบาล	9	1	-	1	-	-	-	1	1	4	1	-	-	Hospital activities

ที่มา : สำนักอุตสาหกรรมการ พ.ศ. 2550 (ข้อมูลพื้นฐาน : ในเขตเทศบาล) จังหวัดนครปฐม สำนักงานสถิติแห่งชาติ กระทรวงเทคโนโลยีสารสนเทศและการสื่อสาร

Source : The 2007 Industrial Census (Basic Information : Municipal area), Nakhon Pathom Province, National Statistical Office, Ministry of Information and Communication Technology.

ตาราง 13 จำนวนคนทำงานในสถานประกอบการ จำนวนคนทำงาน และกิจกรรมทางเศรษฐกิจ
TABLE 13 NUMBER OF PERSONS ENGAGED IN ESTABLISHMENTS BY SIZE OF ESTABLISHMENT (NUMBER OF PERSONS ENGAGED) AND ECONOMIC ACTIVITY

กิจกรรมทางเศรษฐกิจ	ขนาดของสถานประกอบการ (จำนวนคนทำงาน) Size of establishment (Number of persons engaged)										Economic activity			
	จำนวนคนทำงาน Number of persons	1 - 5	6 - 10	11 - 15	16 - 20	21 - 25	26 - 30	31 - 50	51 - 100	101 - 200		201 - 500	501 - 1,000	> 1,000
นครปฐม	86,416	22,293	6,699	3,746	2,201	1,735	1,516	4,274	5,807	8,669	9,888	11,015	8,573	Nakhon Pathom
การขง การบำรุงรักษา และการซ่อมแซมยานยนต์ และรถจักรยานยนต์	-	-	-	-	-	-	-	-	-	-	-	-	-	Sale, maintenance and repair of motor vehicles
รวมทั้งการขายปลีกน้ำมันเชื้อเพลิงรถยนต์	5,458	2,487	893	489	350	156	170	280	185	448	-	-	-	and motorcycles; retail sale of automotive fuel
การขายส่ง และการค้าเพื่อค้าหน้า ยกเว้นยานยนต์	-	-	-	-	-	-	-	-	-	-	-	-	-	Wholesale trade and commission trade,
และรถจักรยานยนต์	3,319	915	508	390	171	90	142	247	72	-	234	550	-	except of motor vehicles and motorcycles
การขายปลีก ยกเว้นยานยนต์ และรถจักรยานยนต์ รวมทั้งการซ่อมแซม	-	-	-	-	-	-	-	-	-	-	-	-	-	Retail trade, except of motor vehicles and
ของใช้ส่วนบุคคล และของใช้ในครัวเรือน	11,732	8,400	1,446	565	143	180	150	128	154	-	566	-	-	motorcycles; repair of personal and household goods
โรงแรมและภัตตาคาร	6,928	3,312	1,022	570	315	228	169	453	450	141	268	-	-	Hotels and restaurants
กิจกรรมด้านอสังหาริมทรัพย์	1,019	809	120	54	36	-	-	-	-	-	-	-	-	Realstate activities
กิจกรรมด้านคอมพิวเตอร์ และกิจกรรมที่เกี่ยวข้อง	122	109	13	-	-	-	-	-	-	-	-	-	-	Computer and related activities
การให้เช่าเครื่องจักรและเครื่องอุปกรณ์	-	-	-	-	-	-	-	-	-	-	-	-	-	Renting of machinery and equipment without
โดยไม่มีผู้ควบคุมฯ การวิจัยและการพัฒนา	-	-	-	-	-	-	-	-	-	-	-	-	-	operator etc; research and development
และกิจกรรมด้านธุรกิจอื่นๆ	2,760	901	371	116	90	42	60	184	283	511	202	-	-	and other business activities
กิจกรรมนันทนาการและการบริการอื่นๆ	3,559	2,353	273	155	52	113	89	86	297	141	-	-	-	Recreational and other service activities
การผลิต	47,383	2,600	1,705	1,145	923	729	710	2,537	3,722	6,237	8,037	10,465	8,573	Manufacturing
การก่อสร้าง	1,716	149	218	142	89	111	26	147	359	115	360	-	-	Construction
การขนส่งทางบก การเก็บสินค้าและสถานที่เก็บสินค้า	-	-	-	-	-	-	-	-	-	-	-	-	-	Other land transport, storage and warehousing, activities
ตัวแทนธุรกิจการท่องเที่ยวและการโรงแรม	1,444	253	130	108	32	86	-	165	194	476	-	-	-	of travel agencies and telecommunications
กิจกรรมด้าน โรงพยาบาล	976	5	-	12	-	-	-	47	91	600	221	-	-	Hospital activities

ที่มา : สำนักอุตสาหกรม พ.ศ. 2550 (ข้อมูลพื้นฐาน : ในเขตเทศบาล) จังหวัด นครปฐม สำนักงานสถิติแห่งชาติ กระทรวงเทคโนโลยีสารสนเทศและการสื่อสาร

Source : The 2007 Industrial Census (Basic Information : Municipal area), Nakhon Pathom Province, National Statistical Office, Ministry of Information and Communication Technology.

คณะผู้จัดทำ CD - ROM

หน่วยงานเจ้าของเรื่อง

สำนักงานสถิติจังหวัดนครปฐม

โทร. 0 3424 1683

กลุ่มบูรณาการข้อมูลสถิติ

หน่วยงานผลิตและออกแบบ

สำนักสถิติพยากรณ์

โทร. 0 2281 0333 ต่อ 1415 - 1418



ตารางสถิติในรูปแบบ Format Excel

Statistical Tables are in the Excel Format

ตารางสถิติในรูปแบบ Format excel

- ตาราง 1 จำนวนสถานประกอบการ จำแนกตามกิจกรรมทางเศรษฐกิจ อำเภอและตำบล
- ตาราง 2 จำนวนสถานประกอบการ จำแนกตามรูปแบบการจัดตั้งตามกฎหมาย อำเภอและตำบล
- ตาราง 3 จำนวนสถานประกอบการ จำแนกตามรูปแบบการจัดตั้งทางเศรษฐกิจ อำเภอและตำบล
- ตาราง 4 จำนวนสถานประกอบการ จำแนกตามสัดส่วนของการร่วมลงทุนหรือถือหุ้น
ของต่างประเทศ อำเภอและตำบล
- ตาราง 5 จำนวนสถานประกอบการ จำแนกตามประเทศที่ร่วมลงทุนหรือถือหุ้น อำเภอและตำบล
- ตาราง 6 จำนวนสถานประกอบการ จำแนกตามขนาดของสถานประกอบการ
(จำนวนคนทำงาน) อำเภอและตำบล
- ตาราง 7 จำนวนคนทำงานในสถานประกอบการ จำแนกตามขนาดของสถานประกอบการ
(จำนวนคนทำงาน) อำเภอและตำบล
- ตาราง 8 จำนวนสถานประกอบการ จำแนกตามรูปแบบการจัดตั้งตามกฎหมาย
และกิจกรรมทางเศรษฐกิจ
- ตาราง 9 จำนวนสถานประกอบการ จำแนกตามรูปแบบการจัดตั้งทางเศรษฐกิจ
และกิจกรรมทางเศรษฐกิจ
- ตาราง 10 จำนวนสถานประกอบการ จำแนกตามสัดส่วนของการร่วมลงทุนหรือถือหุ้น
ของต่างประเทศ และกิจกรรมทางเศรษฐกิจ
- ตาราง 11 จำนวนสถานประกอบการ จำแนกตามประเทศที่ร่วมลงทุนหรือถือหุ้น
และกิจกรรมทางเศรษฐกิจ
- ตาราง 12 จำนวนสถานประกอบการ จำแนกตามขนาดของสถานประกอบการ
(จำนวนคนทำงาน) และกิจกรรมทางเศรษฐกิจ
- ตาราง 13 จำนวนคนทำงานในสถานประกอบการ จำแนกตามขนาดของสถานประกอบการ
(จำนวนคนทำงาน) และกิจกรรมทางเศรษฐกิจ