

สำมะโนอุตสาหกรรม พ.ศ. 2550

(ข้อมูลพื้นฐาน : ในเขตเทศบาล)

จังหวัดฉะเชิงเทรา

THE 2007 INDUSTRIAL CENSUS  
(BASIC INFORMATION : MUNICIPAL AREA)  
CHACHOENGSARO PROVINCE

**คำนำ**

**บทสรุปสำหรับผู้บริหาร**

**แผนภูมิ**

- |             |             |
|-------------|-------------|
| ❖ แผนภูมิ ก | ❖ แผนภูมิ ข |
| ❖ แผนภูมิ ค | ❖ แผนภูมิ ง |
| ❖ แผนภูมิ จ | ❖ แผนภูมิ ฉ |
| ❖ แผนภูมิ ช |             |

**บทที่ 1 บทนำ**

- ❖ ความเป็นมา
- ❖ วัตถุประสงค์
- ❖ รายการข้อมูลที่เกี่ยวข้อง
- ❖ ขอบข่ายและคุ้มครอง
- ❖ คาบเวลาอ้างอิง
- ❖ แนวคิดและคำนิยาม
- ❖ วิธีการเก็บรวบรวมข้อมูล
- ❖ การประมวลผลข้อมูล
- ❖ การเสนอผลและจัดทำรายงานผล

**บทที่ 2 สรุปข้อมูลที่สำคัญ**

- ❖ จำนวนสถานประกอบการ
- ❖ กิจกรรมทางเศรษฐกิจ
- ❖ ขนาดของสถานประกอบการ
- ❖ รูปแบบการจัดตั้งตามกฎหมาย
- ❖ รูปแบบการจัดตั้งทางเศรษฐกิจ
- ❖ ดบทำงาน และลูกจ้าง

**ตารางสถิติ**

คณะผู้จัดทำ CD-ROM

หน่วยงานที่เผยแพร่

ตารางสถิติในรูปแบบ Format Excel

**หน่วยงานที่เผยแพร่**

สำนักสถิติพยากรณ์  
สำนักงานสถิติแห่งชาติ  
ถนนหลานหลวง เขตป้อมปราบศัตรูพ่าย กทม. 10100  
โทรศัพท์ 0 2281 0333 ต่อ 1413  
โทรสาร 0 2281 6438  
ไปรษณีย์อิเล็กทรอนิกส์ : binfopub@nso.go.th

**Distributed by**

Statistical Forecasting Bureau,  
National Statistical Office,  
Larn Luang Rd., Bangkok 10100, THAILAND  
Tel. : + 66 2281 0333 ext. 1413  
Fax : + 66 2281 6438  
E-mail : binfopub@nso.go.th

**ปีที่จัดพิมพ์**

2550

**Published**

2007

**ISBN 978-974-11- 2854-9**

## คำนำ

ในปัจจุบัน โครงสร้างการผลิตของประเทศไทย ได้เปลี่ยนแปลงจากระบบเศรษฐกิจแบบเกษตรกรรม มาเป็นระบบเศรษฐกิจแบบอุตสาหกรรมมากขึ้น นอกจากจะมีอุตสาหกรรมใหม่ ๆ เกิดขึ้นจำนวนมากแล้ว ลักษณะการประกอบอุตสาหกรรมขนาดเล็กและอุตสาหกรรมในครัวเรือนก็มีบทบาทต่อการเจริญเติบโตทางเศรษฐกิจโดยรวมของประเทศมากขึ้น ข้อมูลโครงสร้างพื้นฐานเกี่ยวกับการประกอบอุตสาหกรรมการผลิตจึงมีความสำคัญสำหรับการกำหนดนโยบายและวางแผนพัฒนาด้านเศรษฐกิจและอุตสาหกรรมทั้งในระดับประเทศ และระดับจังหวัด ทำให้ความต้องการใช้ข้อมูลดังกล่าวได้เพิ่มมากขึ้นทั้งในภาครัฐและเอกชน

สำนักงานสถิติแห่งชาติ ซึ่งเป็นหน่วยงานที่รับผิดชอบในการเก็บข้อมูลทั้งทางด้านเศรษฐกิจและสังคมของประเทศ จึงกำหนดให้มีการจัดทำสำมะโนอุตสาหกรรมขึ้น ซึ่งเป็นการจัดทำครั้งที่ 3 ของประเทศไทย ในการจัดทำสำมะโนอุตสาหกรรมครั้งนี้ ได้ดำเนินการเก็บรวบรวมข้อมูลเป็น 2 ขั้นตอนคือ ขั้นการเก็บรวบรวมข้อมูลพื้นฐานของสถานประกอบการทุกประเภท และขั้นการเก็บรวบรวมข้อมูลรายละเอียด ซึ่งจะเก็บรวบรวมรายละเอียดเฉพาะการประกอบอุตสาหกรรมการผลิต

รายงานฉบับนี้ เป็นรายงานผลการปฏิบัติงานขั้นที่ 1 ซึ่งดำเนินการในปี 2550 ข้อมูลที่น่าเสนอเป็นข้อมูลพื้นฐานของสถานประกอบการที่มีคนทำงานตั้งแต่ 1 คนขึ้นไป ที่ประกอบอุตสาหกรรมการผลิต ธุรกิจทางการค้าและธุรกิจทางการบริการ การก่อสร้าง การขนส่งทางบก สถานที่เก็บสินค้า ตัวแทนธุรกิจการท่องเที่ยว การโทรคมนาคม และกิจกรรมด้านโรงพยาบาล ที่ตั้งอยู่ในเขตเทศบาลของจังหวัดฉะเชิงเทรา

สำนักงานสถิติแห่งชาติ ใคร่ขอขอบคุณผู้ประกอบการและผู้เกี่ยวข้องทุกฝ่ายที่ได้ให้ความร่วมมือในการให้ข้อมูล ซึ่งเป็นผลให้การปฏิบัติงานครั้งนี้สำเร็จลุล่วงไปด้วยดี

## บทสรุปสำหรับผู้บริหาร

ปัจจุบันโครงสร้างการผลิตของประเทศไทย ได้เปลี่ยนแปลงจากระบบเศรษฐกิจแบบเกษตรกรรม มาเป็นระบบเศรษฐกิจแบบอุตสาหกรรมมากขึ้น นอกจากนี้จะมีอุตสาหกรรมใหม่ ๆ เกิดขึ้นจำนวนมากแล้ว ลักษณะการประกอบอุตสาหกรรมขนาดเล็กและอุตสาหกรรมในครัวเรือนก็มีบทบาทต่อการเจริญเติบโตทางเศรษฐกิจโดยรวมของประเทศมากขึ้น สำนักงานสถิติแห่งชาติ ในฐานะเป็นหน่วยงานที่รับผิดชอบในการเก็บรวบรวมข้อมูลทั้งทางด้านเศรษฐกิจและสังคมของประเทศ จึงกำหนดให้มีการจัดทำสำมะโนอุตสาหกรรม พ.ศ. 2550 ขึ้น ซึ่งนับเป็นครั้งที่ 3 ของประเทศไทย โดยครั้งแรกจัดทำในปี พ.ศ. 2507 และครั้งที่สองในปี พ.ศ. 2540

ในการจัดทำสำมะโนอุตสาหกรรมครั้งนี้ ได้ดำเนินการเก็บรวบรวมข้อมูลเป็น 2 ขั้นตอน คือ ขั้นการเก็บรวบรวมข้อมูลพื้นฐานของสถานประกอบการทุกประเภท และขั้นการเก็บรวบรวมข้อมูลรายละเอียด ซึ่งจะเก็บรวบรวมรายละเอียดเฉพาะการประกอบอุตสาหกรรมการผลิต

สำหรับข้อมูลที่น่าสนใจในรายงานฉบับนี้ เป็นรายงานผลการปฏิบัติงานขั้นที่ 1 ซึ่งดำเนินการเก็บรวบรวมข้อมูลระหว่างเดือนพฤศจิกายน 2549 – มีนาคม 2550 ข้อมูลที่น่าสนใจเป็นข้อมูลพื้นฐานของสถานประกอบการที่มีคนทำงานตั้งแต่ 1 คนขึ้นไปที่ประกอบอุตสาหกรรมการผลิต ธุรกิจทางการค้าและธุรกิจทางการบริการ การก่อสร้าง การขนส่งทางบก สถานที่เก็บสินค้า ตัวแทนธุรกิจการท่องเที่ยว การโทรคมนาคม และ กิจกรรมด้านโรงพยาบาล ที่ตั้งอยู่ในเขตเทศบาลของจังหวัดฉะเชิงเทรา ซึ่งสรุปข้อมูลที่สำคัญได้ ดังนี้

### 1. จำนวนสถานประกอบการ

ผลจากการนับจุดสถานประกอบการ โครงการสำมะโนอุตสาหกรรม พ.ศ. 2550 (ในเขตเทศบาล) ของจังหวัดฉะเชิงเทรา พบว่า มีสถานประกอบการ รวมทั้งสิ้น 8,050 แห่ง เมื่อพิจารณาเป็นรายอำเภอ พบว่า อำเภอที่มีสถานประกอบการมากที่สุด คือ อำเภอเมือง จำนวน 2,884 แห่ง คิดเป็นร้อยละ 35.8 รองลงมา คือ อำเภอบางปะกง จำนวน 1,453 แห่ง คิดเป็นร้อยละ 18.0 อำเภอพนมสารคาม จำนวน 1,047 แห่ง คิดเป็นร้อยละ 13.0 อำเภอแปลงยาว จำนวน 780 แห่ง คิดเป็นร้อยละ 9.7 ตามลำดับ ที่เหลือกระจายอยู่ในอำเภออื่น ๆ ประมาณ 1,886 แห่ง คิดเป็นร้อยละ 23.5 (ตาราง ก)

### 2. กิจกรรมทางเศรษฐกิจ

เมื่อพิจารณากิจกรรมทางเศรษฐกิจของสถานประกอบการ ที่ตั้งอยู่ในเขตเทศบาลของจังหวัดฉะเชิงเทรา พบว่า สถานประกอบการส่วนใหญ่ มีกิจกรรมทางเศรษฐกิจประเภท การขายปลีก ยกเว้นยานยนต์และรถจักรยานยนต์ รวมทั้งการซ่อมแซมของใช้ส่วนบุคคลและของใช้ในครัวเรือน จำนวน 3,281 แห่ง คิดเป็นร้อยละ 40.8 รองลงมา คือ โรงแรมและภัตตาคาร จำนวน 1,216 แห่ง คิดเป็นร้อยละ 15.1 กิจกรรมนันทนาการและการบริการอื่น ๆ จำนวน 939 แห่ง คิดเป็นร้อยละ 11.7 การขาย การบำรุงรักษาและการซ่อมแซมยานยนต์และรถจักรยานยนต์ รวมทั้งการขายปลีกน้ำมันเชื้อเพลิง

รถยนต์ จำนวน 733 แห่ง คิดเป็นร้อยละ 9.1 ที่เหลือเป็นกิจกรรมทางเศรษฐกิจประเภทอื่น ๆ ประมาณ 1,889 แห่ง คิดเป็นร้อยละ 23.3 (ตาราง ข)

### 3. ขนาดของสถานประกอบการ

เมื่อพิจารณาขนาดของสถานประกอบการในเขตเทศบาล ของจังหวัดฉะเชิงเทรา พบว่า ขนาดของสถานประกอบการที่มีคนทำงาน 1 – 50 คน มีมากที่สุดจำนวน 7,972 แห่ง คิดเป็นร้อยละ 99.0 รองลงมา สถานประกอบการที่มีคนทำงาน 51 – 200 คน จำนวน 54 แห่ง คิดเป็นร้อยละ 0.7 และสถานประกอบการที่มีคนทำงานมากกว่า 200 คน จำนวน 24 แห่ง คิดเป็นร้อยละ 0.3 ตามลำดับ (ตาราง ค)

### 4. รูปแบบการจัดตั้งตามกฎหมาย

หากพิจารณารูปแบบการจัดตั้งตามกฎหมายของสถานประกอบการในเขตเทศบาล พบว่า สถานประกอบการส่วนใหญ่ที่มีรูปแบบการจัดตั้งตามกฎหมายเป็นส่วนบุคคล จำนวนทั้งสิ้น 7,593 แห่ง คิดเป็นร้อยละ 94.3 รองลงมา มีรูปแบบการจัดตั้งตามกฎหมายเป็นบริษัทจำกัด บริษัทจำกัด (มหาชน) จำนวน 351 แห่ง คิดเป็นร้อยละ 4.4 รูปแบบการจัดตั้งตามกฎหมายเป็นห้างหุ้นส่วนจำกัด ห้างหุ้นส่วนสามัญนิติบุคคล จำนวน 92 แห่ง คิดเป็นร้อยละ 1.2 รูปแบบการจัดตั้งตามกฎหมายเป็นส่วนราชการ รัฐวิสาหกิจ จำนวน 9 แห่ง คิดเป็นร้อยละ 0.1 สำหรับการการจัดตั้งตามกฎหมายเป็นสหกรณ์และอื่น ๆ มีจำนวน 2 แห่ง และ 3 แห่ง ตามลำดับ (ตาราง ง)

### 5. รูปแบบการจัดตั้งทางเศรษฐกิจ

สำหรับรูปแบบการจัดตั้งทางเศรษฐกิจของสถานประกอบการ ที่ตั้งอยู่ในเขตเทศบาลนั้น พบว่า มีรูปแบบการจัดตั้งเป็นสำนักงานแห่งเดียว จำนวน 7,849 แห่ง คิดเป็นร้อยละ 97.5 รองลงมา มีรูปแบบการจัดตั้งเป็นสำนักงานสาขา จำนวน 186 แห่ง คิดเป็นร้อยละ 2.3 ที่เหลือมีรูปแบบการจัดตั้งเป็นสำนักงานใหญ่ จำนวน 15 แห่ง คิดเป็นร้อยละ 0.2 ตามลำดับ (ตาราง ง)

### 6. คนทำงานและลูกจ้าง

สำหรับจำนวนคนทำงาน เมื่อพิจารณาตามขนาดของสถานประกอบการ พบว่า ขนาดของสถานประกอบการที่มีคนทำงาน 1 - 15 คน จะมีคนทำงานปฏิบัติงานอยู่มากที่สุด ประมาณ 16,608 คน คิดเป็นร้อยละ 47.6 รองลงมาเป็นขนาดของสถานประกอบการที่มีคนทำงานมากกว่า 200 คน ประมาณ 9,300 คน คิดเป็นร้อยละ 26.6 และขนาดของสถานประกอบการที่มีคนทำงาน 51 - 200 คน ประมาณ 5,659 คน คิดเป็น ร้อยละ 16.2 นอกนั้นกระจายอยู่ในขนาดสถานประกอบการขนาดต่าง ๆ

จำนวนลูกจ้าง เมื่อพิจารณาตามขนาดของสถานประกอบการ พบว่า ขนาดของสถานประกอบการที่มีคนทำงานมากกว่า 200 คน จะมีลูกจ้างปฏิบัติงานอยู่มากที่สุด ประมาณ 9,287 คน คิดเป็นร้อยละ 40.3 รองลงมาเป็นขนาดของสถานประกอบการที่มีคนทำงาน 51 - 200 คน จะมีลูกจ้างปฏิบัติงานอยู่ประมาณ 5,606 คน คิดเป็นร้อยละ 24.3 และขนาดของสถานประกอบการที่มีคนทำงาน 1 – 15 คน จะมีลูกจ้างปฏิบัติงานอยู่ประมาณ 5,045 คน คิดเป็นร้อยละ 21.9 นอกนั้นกระจายอยู่ในขนาดสถานประกอบการขนาดต่าง ๆ

เมื่อพิจารณากิจกรรมทางเศรษฐกิจ พบว่า กิจกรรมประเภทการผลิตจะมีคนทำงานและลูกจ้างปฏิบัติงานอยู่มากที่สุด ประมาณ 12,060 คน และ 10,971 คน คิดเป็นร้อยละ 34.6 และ 47.6 ตามลำดับ นอกนั้นกระจายอยู่ในกิจกรรมประเภทอื่น ๆ (ตาราง จ)

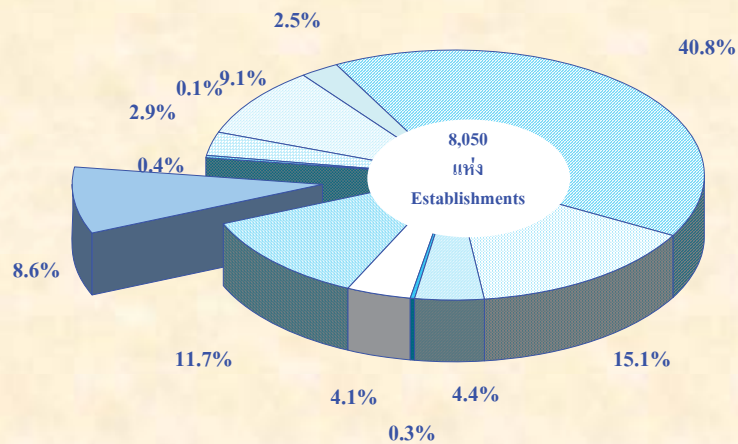
แผนภูมิ

*Figures*



แผนภูมิ ก ร้อยละของสถานประกอบการ จำแนกตามกิจกรรมทางเศรษฐกิจ

Figure A Percentage of establishments by economic activity



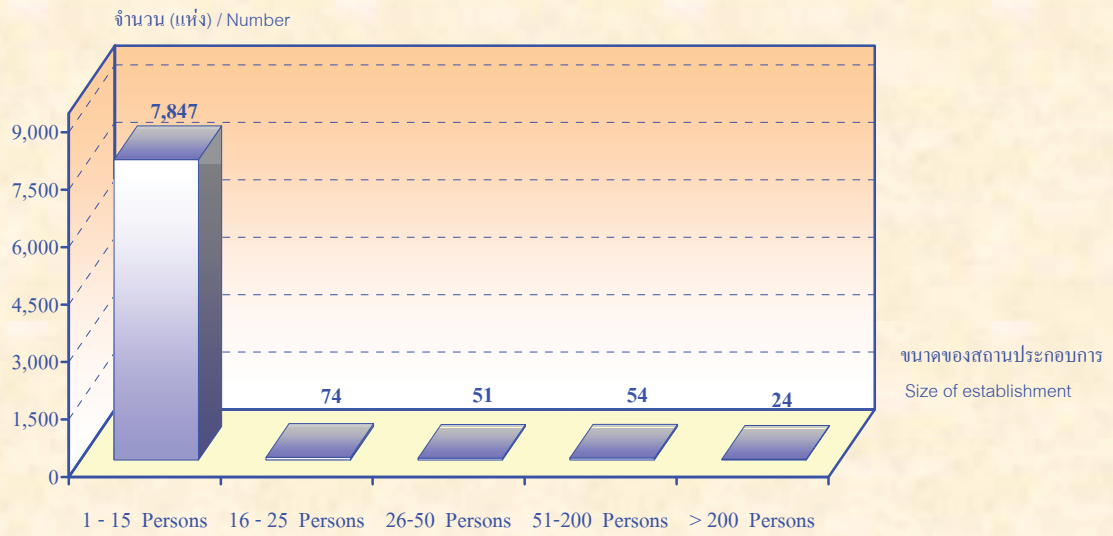
-  การขาย การบำรุงรักษา และการซ่อมแซมยานยนต์และรถจักรยานยนต์ฯ  
Sale, maintenance and repair of motor vehicles and motorcycles etc.
-  การขายส่งและการค้าเพื่อค่านายหน้า (ยกเว้น ยานยนต์และรถจักรยานยนต์)  
Wholesale trade and commission trade, except of motor vehicles and motorcycles
-  การขายปลีก ยกเว้น ยานยนต์และรถจักรยานยนต์ รวมทั้งการซ่อมแซมฯ  
Retail trade, except of motor vehicles and motorcycles etc.
-  โรงแรมและภัตตาคาร  
Hotels and restaurants
-  กิจกรรมด้านอสังหาริมทรัพย์  
Real estate activities
-  กิจกรรมด้านคอมพิวเตอร์และกิจกรรมที่เกี่ยวข้อง  
Computer and related activities
-  การให้เช่าเครื่องจักรและเครื่องอุปกรณ์โดยไม่มีผู้ควบคุม การวิจัยและการพัฒนา และกิจกรรมด้านธุรกิจอื่น ๆ  
Renting of machinery and equipment without operator, research and development and other business activities
-  กิจกรรมนันทนาการและการบริการอื่น ๆ  
Recreational and other service activities
-  การผลิต  
Manufacturing
-  การก่อสร้าง  
Construction
-  การขนส่งทางบก การเก็บสินค้าและสถานที่เก็บสินค้า ตัวแทนธุรกิจการท่องเที่ยว และการโทรคมนาคม  
Other land transport, storage and warehousing, activities of travel agencies and telecommunications
-  กิจกรรมด้านโรงพยาบาล  
Hospital activities

ที่มา : สำมะโนอุตสาหกรรม พ.ศ. 2550 (ข้อมูลพื้นฐาน : ในเขตเทศบาล) จังหวัดฉะเชิงเทรา  
สำนักงานสถิติแห่งชาติ กระทรวงเทคโนโลยีสารสนเทศและการสื่อสาร

Source : The 2007 Industrial Census (Basic Information : Municipal area): Chachoengsao Province,  
National Statistical Office, Ministry of Information and Communication Technology.

แผนภูมิ ข จำนวนสถานประกอบการ จำแนกตามขนาดของสถานประกอบการ (จำนวนคนทำงาน)

Figure B Number of establishments by size of establishment (number of persons engaged)

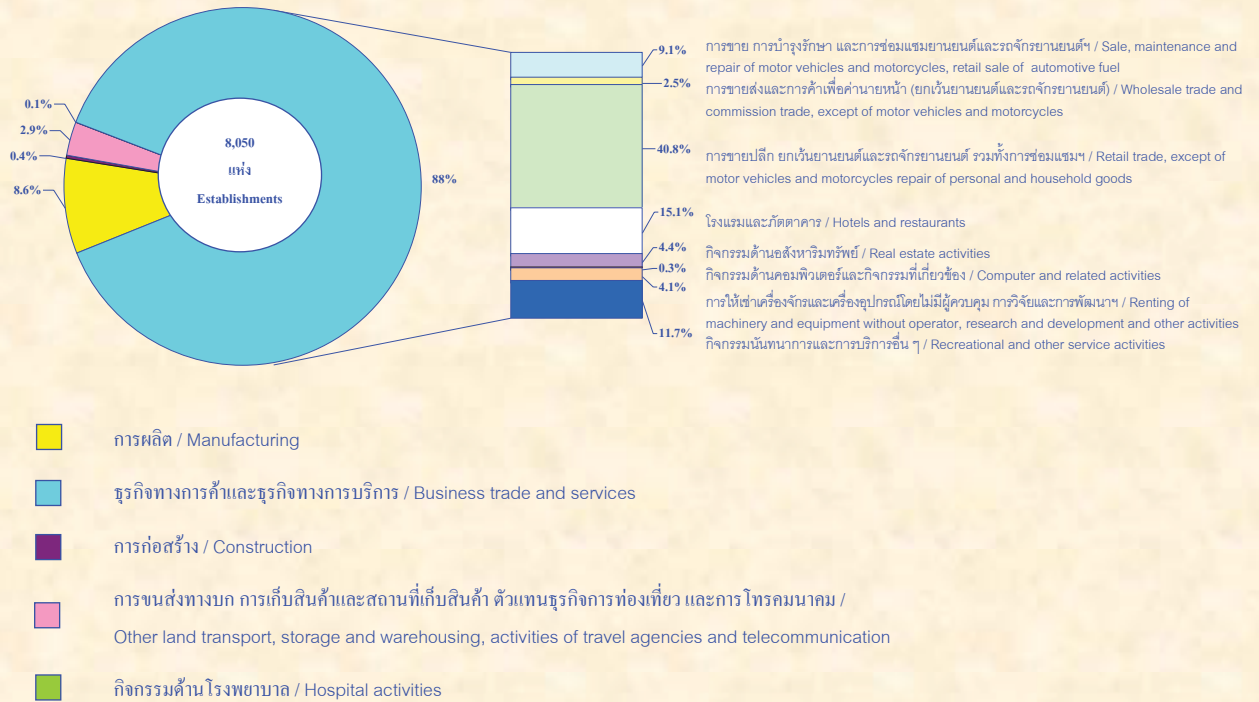


ที่มา : สำมะโนอุตสาหกรรม พ.ศ. 2550 (ข้อมูลพื้นฐาน : ในเขตเทศบาล) จังหวัดฉะเชิงเทรา  
สำนักงานสถิติแห่งชาติ กระทรวงเทคโนโลยีสารสนเทศและการสื่อสาร

Source : The 2007 Industrial Census (Basic Information : Municipal area): Chachoengsao Province  
National Statistical Office, Ministry of Information and Communication Technology.

## แผนภูมิ ค ร้อยละของสถานประกอบการ จำแนกตามกิจกรรมทางเศรษฐกิจ

Figure C Percentage of establishments by economic activity

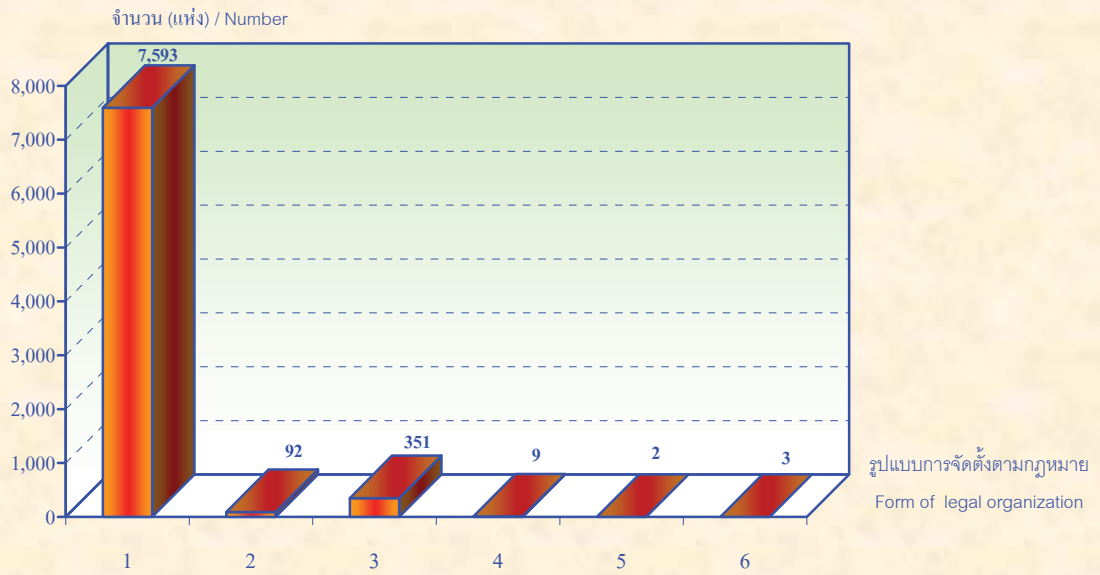


ที่มา : สำมะโนอุตสาหกรรม พ.ศ. 2550 (ข้อมูลพื้นฐาน : ในเขตเทศบาล) จังหวัดฉะเชิงเทรา  
สำนักงานสถิติแห่งชาติ กระทรวงเทคโนโลยีสารสนเทศและการสื่อสาร

Source : The 2007 Industrial Census (Basic Information : Municipal area): Chachoengsao Province  
National Statistical Office, Ministry of Information and Communication Technology.

## แผนภูมิ ง จำนวนสถานประกอบการ จำแนกตามรูปแบบการจัดตั้งตามกฎหมาย

Figure D Number of establishments by form of legal organization



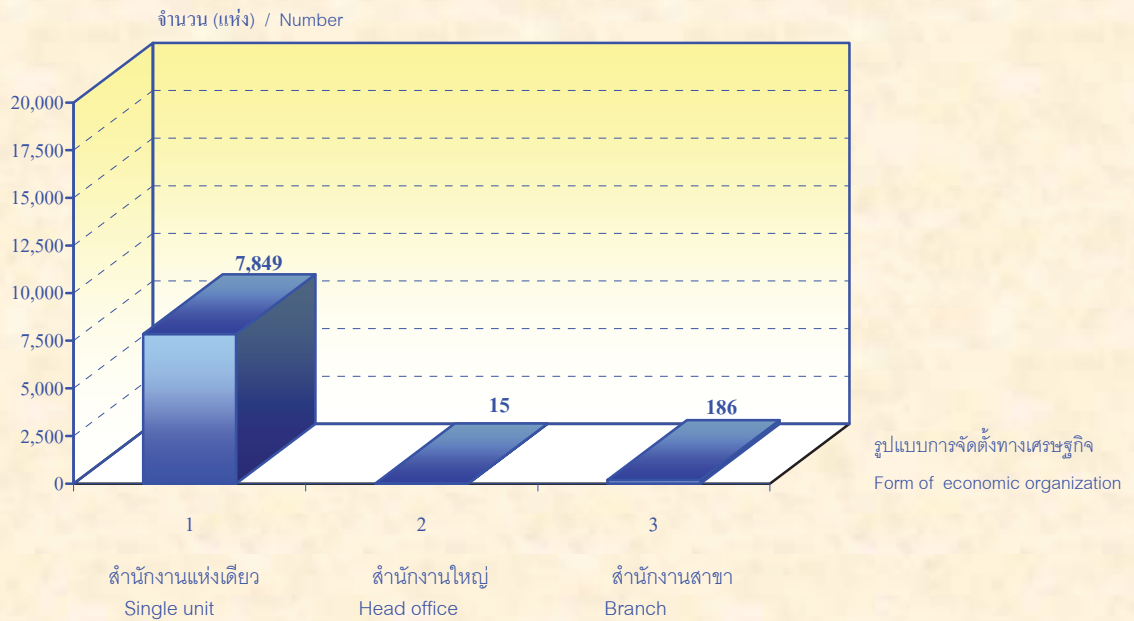
- 1 ส่วนบุคคล / Individual proprietor
- 2 ห้างหุ้นส่วนสามัญนิติบุคคลห้างหุ้นส่วนจำกัด / Juristic partnership
- 3 บริษัทจำกัด บริษัทจำกัด (มหาชน) / Company limited, Public company limited
- 4 ส่วนราชการ รัฐวิสาหกิจ / Government, State - enterprises
- 5 สหกรณ์ / Cooperatives
- 6 อื่น ๆ / Others

ที่มา : สำมะโนอุตสาหกรรม พ.ศ. 2550 (ข้อมูลพื้นฐาน : ในเขตเทศบาล) จังหวัดฉะเชิงเทรา  
สำนักงานสถิติแห่งชาติ กระทรวงเทคโนโลยีสารสนเทศและการสื่อสาร

Source : The 2007 Industrial Census (Basic Information : Municipal area): Chachoengsao Province  
National Statistical Office, Ministry of Information and Communication Technology.

## แผนภูมิ จ จำนวนสถานประกอบการ จำแนกตามรูปแบบการจัดตั้งทางเศรษฐกิจ

Figure E Number of establishments by form of economic organization

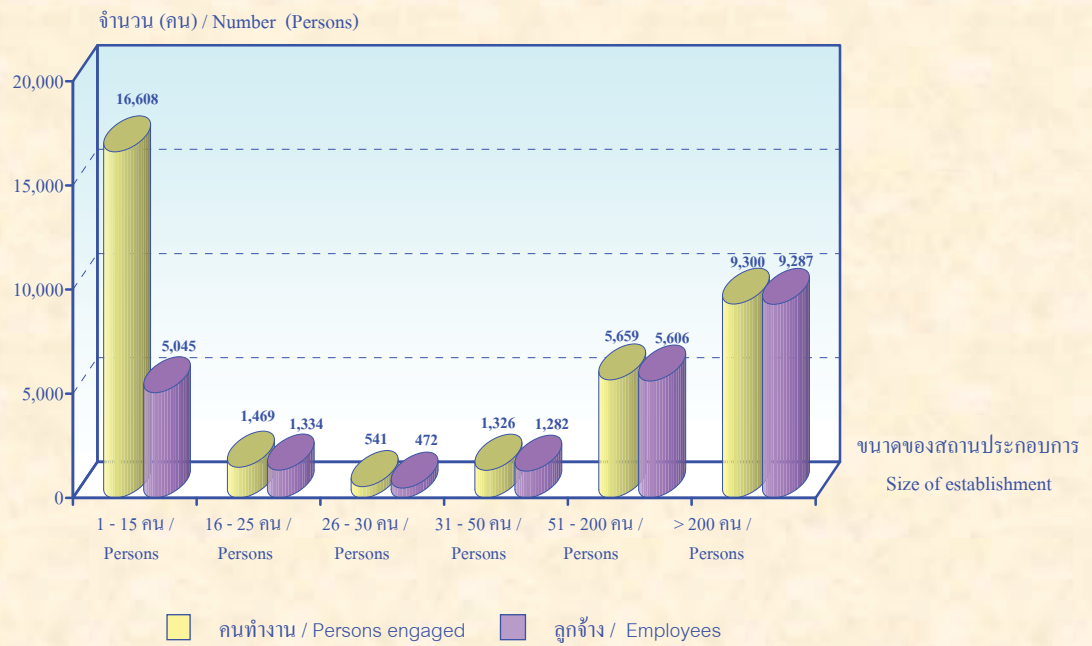


ที่มา : สำมะโนอุตสาหกรรม พ.ศ. 2550 (ข้อมูลพื้นฐาน : ในเขตเทศบาล) จังหวัดฉะเชิงเทรา  
สำนักงานสถิติแห่งชาติ กระทรวงเทคโนโลยีสารสนเทศและการสื่อสาร

Source : The 2007 Industrial Census (Basic Information : Municipal area), Chachoengsao Province  
National Statistical Office, Ministry of Information and Communication Technology.

แผนภูมิ ค จำนวนคนทำงานและลูกจ้างในสถานประกอบการ จำแนกตามขนาดของ สถานประกอบการ

Figure F Number of persons engaged and employees by size of establishment

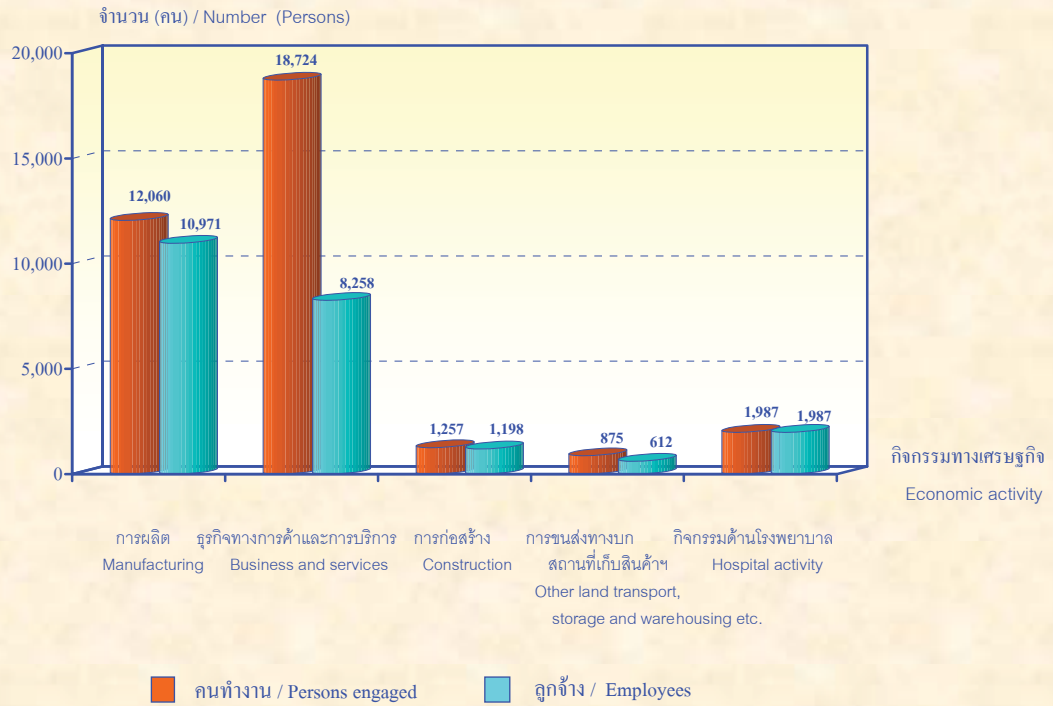


ที่มา : สำมะโนอุตสาหกรรม พ.ศ. 2550 (ข้อมูลพื้นฐาน : ในเขตเทศบาล) จังหวัดฉะเชิงเทรา  
สำนักงานสถิติแห่งชาติ กระทรวงเทคโนโลยีสารสนเทศและการสื่อสาร

Source : The 2007 Industrial Census (Basic Information : Municipal area): Chachoengsao Province  
National Statistical Office, Ministry of Information and Communication Technology.

แผนภูมิ ข จำนวนคนทำงานและลูกจ้างในสถานประกอบการ จำแนกตามกิจกรรมทางเศรษฐกิจ

Figure G Number of persons engaged and employees by economic activity



ที่มา : สำมะโนอุตสาหกรรม พ.ศ. 2550 (ข้อมูลพื้นฐาน : ในเขตเทศบาล) จังหวัดฉะเชิงเทรา  
สำนักงานสถิติแห่งชาติ กระทรวงเทคโนโลยีสารสนเทศและการสื่อสาร

Source : The 2007 Industrial Census (Basic Information : Municipal area): Chachoengsao Province  
National Statistical Office, Ministry of Information and Communication Technology.

# บทที่ 1

## บทนำ

### 1.1 ความเป็นมา

สำนักงานสถิติแห่งชาติ ได้จัดทำสำมะโนอุตสาหกรรมขึ้นเป็นครั้งแรกในปี 2507 และครั้งที่ 2 ในปี 2540 โดยมีวัตถุประสงค์ เพื่อเก็บรวบรวมข้อมูลเกี่ยวกับจำนวนและลักษณะที่สำคัญของสถานประกอบการอุตสาหกรรมทุกขนาดทั่วประเทศ เพื่อให้ประกอบในการกำหนดนโยบายและวางแผนพัฒนาการลงทุน และปรับปรุงกิจการ อุตสาหกรรมการผลิตทั้งในภาครัฐและเอกชน

ในปัจจุบันโครงสร้างการผลิตของประเทศได้เปลี่ยนแปลงจากระบบเศรษฐกิจแบบเกษตรกรรมมาเป็นระบบเศรษฐกิจแบบอุตสาหกรรมมากขึ้น นอกจากนี้จะมีอุตสาหกรรมใหม่ ๆ เกิดขึ้นจำนวนมากแล้ว ลักษณะการประกอบอุตสาหกรรมขนาดเล็กและอุตสาหกรรมในครัวเรือนก็มีบทบาทต่อการเจริญเติบโตทางเศรษฐกิจโดยรวมของประเทศมากขึ้น ข้อมูลโครงสร้างพื้นฐานเกี่ยวกับการประกอบอุตสาหกรรมการผลิตจึงมีความสำคัญสำหรับการกำหนดนโยบายและวางแผนพัฒนาด้านเศรษฐกิจและอุตสาหกรรม ทั้งในระดับประเทศและระดับจังหวัด ทำให้ความต้องการใช้ข้อมูลดังกล่าวเพิ่มมากขึ้นทั้งในภาครัฐบาลและเอกชน

สำนักงานสถิติแห่งชาติ ซึ่งเป็นหน่วยงานที่รับผิดชอบในการจัดเก็บข้อมูลทั้งทางด้านเศรษฐกิจและสังคมของประเทศ จำเป็นจะต้องจัดหาข้อมูลสถิติที่เกี่ยวข้องในเรื่องนี้ และเพื่อให้สอดคล้องกับข้อเสนอแนะขององค์การสหประชาชาติ ที่เสนอแนะให้จัดทำสำมะโนทุก 10 ปี สำนักงานสถิติแห่งชาติจึงกำหนดให้มีการจัดทำสำมะโนอุตสาหกรรม พ.ศ. 2550 ขึ้น ซึ่งเป็นการจัดทำสำมะโนอุตสาหกรรม ครั้งที่ 3 ของประเทศไทย โดยกำหนดแผนดำเนินการเก็บรวบรวมข้อมูลเป็น 2 ขั้นตอน คือ ขั้นการเก็บรวบรวมข้อมูลพื้นฐานของสถานประกอบการทุกประเภท และ ขั้นการเก็บรวบรวมข้อมูลรายละเอียด ซึ่งจะเก็บรวบรวมรายละเอียดเฉพาะการประกอบอุตสาหกรรมการผลิต



## 1.2 วัตถุประสงค์

การเก็บรวบรวมข้อมูลพื้นฐานโครงการสำมะโนอุตสาหกรรม พ.ศ. 2550 มีวัตถุประสงค์ ดังนี้

1.2.1 เพื่อเก็บรวบรวมข้อมูลพื้นฐานที่แสดงให้เห็นโครงสร้างและการกระจายตัวของสถานประกอบการประเภทต่าง ๆ เช่น อุตสาหกรรมการผลิต ธุรกิจการค้าและธุรกิจทางการบริการ การก่อสร้าง การขนส่งทางบก สถานที่เก็บสินค้า ตัวแทนธุรกิจการท่องเที่ยว และกิจกรรมด้านโรงพยาบาล เป็นต้น

1.2.2 เพื่อจัดทำกรอบตัวอย่างสำหรับการเลือกตัวอย่างสถานประกอบการผลิตที่เข้าข่ายเพื่อเก็บรวบรวมข้อมูลรายละเอียด สำหรับโครงการสำมะโนอุตสาหกรรม พ.ศ. 2550

1.2.3 เพื่อนำข้อมูลมาจัดทำกรอบตัวอย่าง (Sampling Frame) ที่ทันสมัย สำหรับการเลือกตัวอย่าง การสำรวจสถานประกอบการที่เกี่ยวข้อง

### 1.3 รายการข้อมูลที่เก็บรวบรวม

- ชื่อ ที่ตั้ง และสถานที่ติดต่อของสถานประกอบการ
- จำนวน และประเภทของสถานประกอบการ
- รูปแบบการจัดตั้งตามกฎหมายและรูปแบบการจัดตั้งทางเศรษฐกิจ
- การมีต่างประเทศร่วมลงทุนหรือถือหุ้นและประเทศที่ร่วมลงทุนหรือถือหุ้น
- จำนวนคนทำงานและจำนวนลูกจ้างของสถานประกอบการ

### 1.4 ขอบข่ายและคุ่มรวม

ขอบข่ายในการเก็บรวบรวมข้อมูลพื้นฐาน ได้แก่ กิจกรรมทางเศรษฐกิจตามการจัดประเภทอุตสาหกรรม ตามกิจกรรมทางเศรษฐกิจทุกประเภทตามมาตรฐานสากล (International Standard Industrial Classification of All Economic Activities : ISIC Rev.3.0) ดังนี้

- ธุรกิจทางการค้าและธุรกิจทางการบริการ
- การผลิต
- การก่อสร้าง
- การขนส่งทางบก สถานที่เก็บสินค้า ตัวแทนธุรกิจการท่องเที่ยว และการโทรคมนาคม
- กิจกรรมด้านโรงพยาบาล

คุ่มรวม สถานประกอบการทุกประเภท (ยกเว้น แผงลอย) ที่มีคนทำงานตั้งแต่ 1 คนขึ้นไป ที่ตั้งอยู่ใน กรุงเทพมหานคร เมืองพัทยา และเขตเทศบาลทั่วประเทศ

ข้อมูลที่น่าเสนอในรายงานฉบับนี้ เป็นข้อมูลของสถานประกอบการตามขอบข่าย ที่มีคนทำงาน ตั้งแต่ 1 คนขึ้นไปที่ตั้งอยู่ในเขตเทศบาลของจังหวัดฉะเชิงเทรา เท่านั้น

## 1.5 คาบเวลาอ้างอิง

ข้อมูลเกี่ยวกับจำนวนและลักษณะต่าง ๆ ของสถานประกอบการที่เก็บรวบรวมเป็นข้อมูลของสถานประกอบการที่เปิดดำเนินกิจการในปี 2550

## 1.6 แนวคิดและคำนิยาม

### 1.6.1 สถานประกอบการ

หมายถึง สถานที่หรือบางส่วนของสถานที่ที่มีที่ตั้งที่แน่นอนและมีการดำเนินกิจกรรมทางเศรษฐกิจ ไม่ว่าจะกิจกรรมนั้นจะดำเนินงานโดยบุคคลที่เป็นเจ้าของหรือควบคุมกิจการโดยนิติบุคคล

### 1.6.2 กิจกรรมทางเศรษฐกิจ

การจัดทำสำมะโนอุตสาหกรรม พ.ศ. 2550 ได้จัดจำแนกสถานประกอบการตามการดำเนินกิจกรรมทางเศรษฐกิจทุกประเภทตามมาตรฐานสากล (International Standard Industrial Classification of All Economic Activities : ISIC Rev.3.0) ดังต่อไปนี้

1) การขาย การบำรุงรักษา และการซ่อมแซมยานยนต์และรถจักรยานยนต์ รวมทั้งการขายปลีกน้ำมันเชื้อเพลิงรถยนต์ ได้แก่

- การดำเนินกิจการขายส่งและขายปลีกยานยนต์ รถจักรยานยนต์ และรถเล่นบนหิมะ ทั้งใหม่และที่ใช้แล้ว การบำรุงรักษาและซ่อมแซม การขายอะไหล่ (ส่วนประกอบ) และชิ้นส่วนอุปกรณ์ (อุปกรณ์ประกอบ) สำหรับยานยนต์ การดำเนินกิจการของตัวแทนหรือนายหน้าที่เกี่ยวกับการจำหน่ายยานยนต์ การล้าง การขัดเงา และการลากจูงยานยนต์ รวมถึงการขายปลีกน้ำมันเชื้อเพลิงรถยนต์และผลิตภัณฑ์ น้ำมันเครื่อง/น้ำมันหล่อลื่น หรือผลิตภัณฑ์ที่ใช้เป็นตัวให้ความเย็นแก่เครื่องยนต์

2) การขายส่งและการค้าเพื่อค่านายหน้า ยกเว้นยานยนต์และรถจักรยานยนต์ ได้แก่

- การดำเนินกิจการขาย (เป็นการขายสินค้าที่ไม่มีการเปลี่ยนรูป/ดัดแปลงสินค้า) สินค้าใหม่และสินค้าที่ใช้แล้วให้แก่ผู้ขายปลีก ผู้ใช้ในงานอุตสาหกรรม ผู้ใช้ในงานพาณิชย์กรรม ผู้ใช้ในงานสถาบัน ผู้ใช้ในงานวิชาชีพ หรือผู้ขายส่งรายอื่น ๆ หรือบุคคล/บริษัทที่ทำหน้าที่ตัวแทนหรือนายหน้าซื้อขายสินค้า เป็นต้น

- ผู้ขายส่ง ซึ่งประกอบ จัดแยกขนาด และคัดคุณภาพสินค้าจำนวนมากเป็นประจำ การจัดแบ่งสินค้าออกเป็นส่วยย่อย การบรรจุหีบห่อใหม่ การจัดทำหน่วยสินค้าเป็นลอตย่อย รวมถึงการเก็บสินค้า การชั่งย่นสินค้า การจัดส่งและการจัดวางสินค้า กิจกรรมที่เกี่ยวข้องกับการส่งเสริมการขายให้แก่ลูกค้า และการออกแบบฉลากติดสินค้า

3) การขายปลีก ยกเว้นยานยนต์และรถจักรยานยนต์ รวมทั้งการซ่อมแซมของใช้ส่วนบุคคลและของใช้ในครัวเรือน ได้แก่

- การดำเนินกิจการขาย (เป็นการขายสินค้าที่ไม่มีการเปลี่ยนรูป/ดัดแปลงสินค้า) สินค้าใหม่และสินค้าที่ใช้แล้วให้แก่ประชาชนทั่วไป เพื่อการบริโภคหรือการใช้ประโยชน์เฉพาะส่วนบุคคลหรือในครัวเรือน

- การซ่อมและการติดตั้งของใช้ส่วนบุคคลและของใช้ในครัวเรือน

#### 4) **โรงแรมและภัตตาคาร** ได้แก่

- การดำเนินกิจการเกี่ยวกับการจัดหาที่พักชั่วคราว ค่ายพัก และสิ่งอำนวยความสะดวกในค่ายพักให้แก่ประชาชนทั่วไป เช่น โรงแรม โมเต็ล หอพักในสถานศึกษา ห้องพักภายในบ้าน เกสต์เฮาส์ ที่พักแรมเยาวชน ที่พักชั่วคราว เป็นต้น

- การขายอาหารและเครื่องดื่มที่จัดเตรียมไว้พร้อมที่จะบริโภคได้ทันทีในสถานที่ต่าง ๆ เช่น ภัตตาคาร คาเฟ่ สถานที่บริการขายอาหารกลางวัน และร้านขายเครื่องดื่ม เป็นต้น

#### 5) **กิจกรรมด้านอสังหาริมทรัพย์** ได้แก่

- การซื้อ การขาย การให้เช่า และการดำเนินการเกี่ยวกับอสังหาริมทรัพย์ที่เป็นเจ้าของหรือเช่าจากผู้อื่น เช่น อาคารห้องชุดและที่อยู่อาศัย อาคารซึ่งไม่ใช่ที่อยู่อาศัย การพัฒนาและการจัดสรรอสังหาริมทรัพย์ เป็นต้น รวมทั้งการพัฒนาและการขายที่ดินและสุสาน การดำเนินการเกี่ยวกับห้องชุดและที่อยู่อาศัยเคลื่อนที่ได้

- การซื้อ การขาย การให้เช่า การจัดการและการประเมินราคาอสังหาริมทรัพย์ โดยได้รับค่าธรรมเนียมตอบแทนหรือโดยการทำสัญญา

#### 6) **กิจกรรมด้านคอมพิวเตอร์และกิจการที่เกี่ยวข้อง** ได้แก่

- การให้คำปรึกษาเกี่ยวกับชนิดและลักษณะการใช้งานของฮาร์ดแวร์ที่มีหรือไม่มีซอฟต์แวร์ ระบบงานประยุกต์

- การให้คำปรึกษาเกี่ยวกับการวิเคราะห์ความต้องการและปัญหาของผู้ใช้ และวิธีการแก้ไขปัญหานั้นที่ดีที่สุด

- กิจกรรมที่เกี่ยวกับการวิเคราะห์ การออกแบบ และการเขียนโปรแกรมของระบบงานที่พร้อมจะใช้งานได้ โดยทั่วไปเป็นการวิเคราะห์ความต้องการและปัญหาของผู้ใช้ การให้คำปรึกษาวิธีการแก้ปัญหาที่ประหยัดที่สุด พร้อมทั้งจัดสร้างซอฟต์แวร์ที่จำเป็นต้องใช้ เพื่อให้เกิดผลสัมฤทธิ์ตามแนวทางการแก้ปัญหานั้น รวมทั้งการเขียนโปรแกรมตามความต้องการของผู้ใช้

- กิจกรรมที่เกี่ยวข้องกับการพัฒนา การผลิต การจัดหา และจัดทำเอกสารประกอบการใช้ซอฟต์แวร์ ซึ่งเขียนขึ้นตามความต้องการของผู้ใช้เฉพาะรายและเป็นคำสั่งง่าย ๆ และซอฟต์แวร์สำเร็จรูป

- การประมวลผลหรือการจัดทำตารางประมวลผลข้อมูลทุกชนิด ซึ่งประกอบด้วยการประมวลผลและการเตรียมรายงานที่สมบูรณ์จากข้อมูลของลูกค้า ซึ่งรวมถึงงานเฉพาะทาง เช่น การบันทึกข้อมูลหรือการเตรียมข้อมูลด้วยวิธีอื่น การแปลงข้อมูล เช่น จากบัตรไปเป็นเทป การรู้จำอักขระจากภาพ (optical character recognition) เป็นต้น ซึ่งอาจจะดำเนินการโดยการให้บริการโดยตรงหรือผ่านระบบเครือข่ายโดยการใช้โปรแกรมของลูกค้าหรือโปรแกรมที่มีกรรมสิทธิ์เฉพาะ รวมทั้งการจัดการบริการรายชั่วโมงหรือการแบ่งกันใช้เวลา (time-share) การจัดการและการดำเนินการที่เกี่ยวกับสิ่งอำนวยความสะดวกในการประมวลผลข้อมูลในขั้นตอนที่ ต่อเนื่อง

#### 7) **การให้เช่าเครื่องจักรและเครื่องอุปกรณ์โดยไม่มีผู้ควบคุม การวิจัยและการพัฒนา และกิจกรรมด้านธุรกิจอื่น ๆ** ได้แก่

- การให้เช่าเครื่องอุปกรณ์การขนส่ง เครื่องจักร และเครื่องอุปกรณ์อื่น ๆ ของใช้ส่วนบุคคลและของใช้ในครัวเรือน

- การวิจัยและการพัฒนา การทดลองทางด้านวิทยาศาสตร์ธรรมชาติ วิศวกรรม สังคมศาสตร์ และมนุษยศาสตร์
- กิจกรรมด้านกฎหมาย การบัญชี การทำบัญชีและการตรวจสอบบัญชี การให้คำปรึกษาด้านภาษีการวิจัยตลาดและการสำรวจความคิดเห็นของประชาชนและการให้คำปรึกษาทางธุรกิจและการจัดการ
- กิจกรรมด้านสถาปัตยกรรม วิศวกรรม และเทคนิคอื่น ๆ
- การโฆษณา

#### 8) กิจกรรมนันทนาการและการบริการอื่น ๆ ได้แก่

- กิจกรรมด้านภาพยนตร์ วิทยุ โทรทัศน์ และการบันเทิงอื่น ๆ
- กิจกรรมของสำนักข่าว
- กิจกรรมห้องสมุด หอจดหมายเหตุ พิพิธภัณฑ์สถาน และกิจกรรมทางวัฒนธรรมอื่น ๆ
- กิจกรรมการกีฬาและนันทนาการอื่น ๆ
- กิจกรรมด้านการบริการอื่น ๆ เช่น การบริการซักรีดและซักแห้งผลิตภัณฑ์สิ่งทอและขนสัตว์ การแต่งผมและการเสริมสวยอื่น ๆ การทำศพและกิจกรรมที่เกี่ยวข้อง เป็นต้น

#### 9) การผลิต

หมายถึง การเปลี่ยนแปลงวัตถุหรือส่วนประกอบของวัตถุในทางกายภาพหรือทางเคมี ให้เป็นผลิตภัณฑ์ชนิดใหม่ โดยไม่คำนึงถึงว่างานนั้นทำด้วยเครื่องจักรหรือมือ ทำในโรงงาน ทำในเคหะสถาน หรือผลิตภัณฑ์นั้นจะนำมาขายส่งหรือขายปลีกก็ตาม การประกอบชิ้นส่วนของผลิตภัณฑ์ที่ผลิตขึ้น การดัดแปลงสินค้า รวมทั้งการปรับปรุงใหม่หรือการสร้างชิ้นใหม่

#### 10) การก่อสร้าง

หมายถึง กิจกรรมทางเศรษฐกิจที่เกี่ยวข้องกับการก่อสร้างใหม่ การต่อเติม การดัดแปลง การซ่อมแซม และการรื้อทำลายอาคารหรือสิ่งก่อสร้างด้านวิศวกรรม เช่น ถนน สะพาน เขื่อน อุโมงค์ เป็นต้น

- อุตสาหกรรมการก่อสร้าง ประกอบด้วยสถานประกอบการที่ดำเนินกิจการ ดังต่อไปนี้
- การเตรียมสถานที่ก่อสร้าง เช่น การรื้อถอน ทำลายอาคารเก่า การถมดิน เป็นต้น
  - การก่อสร้างอาคาร งานวิศวกรรมโยธา เช่น ทางหลวง ถนน สะพาน อุโมงค์ เป็นต้น
- ซึ่งหมายรวมทั้งการก่อสร้างใหม่ การต่อเติม ดัดแปลง และซ่อมแซมด้วย
- การติดตั้งภายในอาคาร เช่น การวางท่อ การติดตั้งระบบเครื่องปรับอากาศ ระบบสัญญาณเตือนภัย บันไดเลื่อน เป็นต้น
  - การสร้างอาคารให้สมบูรณ์ เช่น การติดตั้งกระจก การฉาบปูน การทาสีและตกแต่งอาคาร การติดผนังและปูพื้นด้วยวัสดุต่าง ๆ การขัดพื้น เป็นต้น
  - การให้เช่าเครื่องอุปกรณ์ที่ใช้ในงานก่อสร้างหรือการรื้อถอนโดยมีผู้ควบคุม เช่น การให้เช่ารถเครนพร้อมคนขับ เป็นต้น

11) การขนส่งทางบก การเก็บสินค้าและสถานที่เก็บสินค้า ตัวแทนธุรกิจการท่องเที่ยว และการโทรคมนาคม ได้แก่

- การขนส่งผู้โดยสารทางบกอื่น ๆ ที่มีตารางเวลาและที่ไม่มีตารางเวลา รวมถึงการขนส่งสินค้าทางถนน
- การดำเนินการเกี่ยวกับสิ่งอำนวยความสะดวกในการเก็บสินค้าทุกชนิด เช่น เครื่องยนต์ เติมน้ำมัน สำหรับยกตู้ขึ้นไปที่เก็บในตู้ คลังสินค้า ห้องเย็น ฯลฯ
- สถานที่เก็บสินค้าประเภทเฟอร์นิเจอร์ รถยนต์ ไม้ซุง ก๊าซ และน้ำมัน สารเคมี สิ่งทอ อาหาร และผลิตภัณฑ์ทางการเกษตร ฯลฯ ทั้งนี้รวมถึงการเก็บสินค้าในเขตการค้าระหว่างประเทศด้วย
- กิจกรรมของตัวแทนธุรกิจการท่องเที่ยวและผู้จัดนำเที่ยว รวมทั้งกิจกรรมบริการนักท่องเที่ยว
- การติดต่อสื่อสารโดยการส่งสัญญาณเสียง ภาพ ข้อมูล หรือข่าวสารทางสายเคเบิล การกระจายเสียง การถ่ายทอดคลื่นวิทยุ/โทรทัศน์ หรือถ่ายทอดทางดาวเทียม รวมทั้งการติดต่อสื่อสารทางโทรศัพท์ โทรเลข โทรสารและเทเล็กซ์ อินเทอร์เน็ต (Internet) รวมถึงการบำรุงรักษาระบบเครือข่ายของการสื่อสารด้วย

## 12) กิจกรรมด้านโรงพยาบาล

- กิจกรรมของโรงพยาบาลทั่วไปและโรงพยาบาลเฉพาะโรค สถานพักฟื้นสำหรับผู้ป่วยศัลยกรรมป้องกันโรค โรงพยาบาลโรคจิต ศูนย์ฟื้นฟู (ที่มีการรักษาทางการแพทย์) สถานพยาบาลโรคเรื้อรัง
- กิจกรรมของศูนย์ทันตกรรม และสถาบันด้านสุขภาพอื่นๆ ซึ่งมีสิ่งอำนวยความสะดวกด้านที่พัก รวมทั้งกิจกรรมของโรงพยาบาลในฐานะที่พหุและในเรือนจำ
- กิจกรรมที่ให้บริการสำหรับผู้ป่วยในเป็นส่วนใหญ่ และทำการรักษาภายใต้คำแนะนำของแพทย์ ซึ่งประกอบด้วยบริการของคณะแพทย์และผู้ช่วยแพทย์ สิ่งอำนวยความสะดวกในห้องปฏิบัติการและทางด้านเทคนิค รวมทั้งการบริการทางด้านรังสีวิทยาและสัตววิทยา สิ่งอำนวยความสะดวกด้านอาหารและด้านอื่นๆ ของโรงพยาบาล เช่น การบริการด้านห้องฉุกเฉิน

### 1.6.3 รูปแบบการจัดตั้งตามกฎหมาย

#### 1) ส่วนบุคคล

หมายถึง สถานประกอบการที่มีเจ้าของเป็นบุคคลธรรมดาคนเดียวหรือหลายคนรวมกัน และให้หมายรวมถึงห้างหุ้นส่วนสามัญที่ไม่จดทะเบียนเป็นนิติบุคคลด้วย

#### 2) ห้างหุ้นส่วนจำกัด ห้างหุ้นส่วนสามัญนิติบุคคล

หมายถึง สถานประกอบการที่จัดตั้งขึ้นโดยคณะบุคคลตั้งแต่ 2 คนขึ้นไป รวมทุนกันเพื่อประกอบกิจการและรับผิดชอบร่วมกัน โดยจดทะเบียนถูกต้องตามกฎหมาย

#### 3) บริษัทจำกัด บริษัทจำกัด (มหาชน)

- บริษัทจำกัด หมายถึง สถานประกอบการที่จัดตั้งขึ้นโดยผู้ริเริ่มคณะหนึ่งและได้จดทะเบียนถูกต้องตามกฎหมาย โดยมีผู้ริเริ่มดำเนินการอย่างน้อย 7 คน ขึ้นไป
- บริษัทจำกัด (มหาชน) หมายถึง สถานประกอบการที่จัดตั้งขึ้นโดยการจดทะเบียนจัดตั้งบริษัท การควบบริษัท หรือการแปรสภาพบริษัท และวัตถุประสงค์ที่จะขายหุ้นต่อประชาชน โดยมีผู้ริเริ่มดำเนินการ ตั้งแต่ 15 คนขึ้นไป

#### 4) ส่วนราชการ รัฐวิสาหกิจ

หมายถึง สถานประกอบการที่รัฐบาลเป็นเจ้าของหรือมีทุนอยู่ด้วยไม่น้อยกว่าร้อยละ 50 ของทุนทั้งหมด รวมถึงสถานประกอบการที่ดำเนินการโดยรัฐบาลด้วย

#### 5) สหกรณ์

หมายถึง สถานประกอบการที่จัดตั้งขึ้นในรูปของสหกรณ์ โดยจดทะเบียนถูกต้องตามกฎหมายว่าด้วยสหกรณ์ โดยมีผู้ก่อตั้งไม่น้อยกว่า 10 คน

#### 6) อื่น ๆ

หมายถึง สถานประกอบการที่จัดตั้งในรูปแบบอื่น ๆ นอกจากที่กล่าวข้างต้น เช่น มูลนิธิ สโมสร สมาคม กลุ่มแม่บ้าน ชมรมต่าง ๆ ร้านค้าสาธิต เป็นต้น

### 1.6.4 รูปแบบการจัดตั้งทางเศรษฐกิจ

#### 1) สำนักงานแห่งเดียว

หมายถึง สถานประกอบการที่ไม่มีหน่วยงานย่อยหรือสาขาอื่นใด และไม่เป็นหน่วยงานย่อยหรือสาขาของสถานประกอบการอื่น

#### 2) สำนักงานใหญ่

หมายถึง สถานประกอบการที่เป็นเจ้าของและควบคุมกิจการของสถานประกอบการอื่นที่เป็นสำนักงานสาขาหรือหน่วยงานย่อย

#### 3) สำนักงานสาขา

หมายถึง สถานประกอบการที่เป็นสาขาหรือหน่วยงานย่อยของสถานประกอบการอื่นที่เป็นสำนักงานใหญ่

### 1.6.5 คนทำงาน

หมายถึง คนที่ทำงานในสถานประกอบการทั้งที่ได้รับเงินเดือนและไม่ได้รับเงินเดือนที่สถานประกอบการมีอยู่ตามปกติ รวมทั้งผู้ที่ปกติทำงานอยู่ในสถานประกอบการแห่งนี้ แต่ในวันดังกล่าวไม่ได้มาทำงานเนื่องจากเจ็บป่วย ลาหยุด พักผ่อน โดยได้รับค่าจ้าง/เงินเดือน **ไม่รวม** คนทำงานที่ลางานเป็นระยะเวลานาน เช่น ลาไปรับราชการทหาร เป็นต้น

#### คนทำงานประกอบด้วย

1) **เจ้าของกิจการ/หุ้นส่วน** หรือสมาชิกในครอบครัวที่ทำงานให้กับสถานประกอบการ ผู้ที่มาฝึกงานหรือผู้ปฏิบัติงานในสถานประกอบการ ซึ่งมีจำนวนชั่วโมงทำงานไม่ต่ำกว่าสัปดาห์ละ 20 ชั่วโมง โดยเจ้าของหรือผู้ประกอบการอาจให้เงิน อาหาร เครื่องนุ่งห่ม หรือช่วยเหลือเกื้อกูลอย่างอื่น ๆ แต่ไม่ต้องรับผิดชอบในเรื่องการจ่ายค่าแรงให้ตามกฎหมาย

2) **ลูกจ้าง** ได้แก่ ผู้ที่ปฏิบัติงานให้กับสถานประกอบการโดยได้รับเงินเดือนหรือค่าจ้างเป็นประจำ ตั้งแต่ระดับบริหาร นักวิชาการ เสมียน พนักงานต่าง ๆ เช่น ผู้จัดการ ผู้อำนวยการ ผู้ปฏิบัติงานในห้องทดลอง พนักงานขาย และลูกจ้างที่ทำงานในกรรมวิธีการผลิต เป็นต้น ค่าจ้างที่ได้รับอาจเป็นรายปักษ์ รายสัปดาห์ รายวัน รายชั่วโมง หรือรายชิ้น ก็ได้ นอกจากนี้ยังรวมถึงผู้ที่สถานประกอบการส่งไปประจำที่สถานประกอบการอื่นด้วย เช่น พนักงานรักษาความปลอดภัย คนทำความสะอาด พนักงานขายตามห้างสรรพสินค้า เป็นต้น

คนทำงาน**ไม่รวม**คนที่รับงานจากโรงงานไปทำงานที่บ้านแล้วนำมาส่งโรงงานโดยไม่ได้ลงทุนซื้อวัสดุอุปกรณ์ หรือออกค่าใช้จ่ายใด ๆ และไม่รวมคนที่สถานประกอบการจ้างมาทำงานเฉพาะอย่างเป็นประจำ เช่น กรรมกรที่จ้างมาขนของ และพนักงานเดินตลาดหรือตัวแทนขายที่ไม่มีเงินเดือนประจำ

### 1.7 วิธีการเก็บรวบรวมข้อมูล

การเก็บรวบรวมข้อมูลใช้วิธีส่งเจ้าหน้าที่ ซึ่งเป็นข้าราชการและพนักงานของสำนักงานสถิติแห่งชาติออกไปทำการสัมภาษณ์ เจ้าของ ผู้ประกอบการ หรือผู้ที่ได้รับมอบหมายให้ตอบข้อมูลโดยดำเนินการดังนี้

#### 1.7.1 ขั้นตอนการเก็บรวบรวมข้อมูลพื้นฐาน

- 1) นอกเขตเทศบาลทั่วประเทศ ระหว่างเดือนเมษายน - พฤษภาคม 2549
- 2) กรุงเทพมหานคร เมืองพัทยา และเขตเทศบาล ระหว่างเดือนพฤศจิกายน 2549 - มีนาคม

2550

#### 1.7.2 ขั้นตอนการเก็บรวบรวมข้อมูลรายละเอียด ระหว่างเดือนกรกฎาคม - สิงหาคม 2550



## 1.8 การประมวลผลข้อมูล

การประมวลผลข้อมูลพื้นฐานทุกขั้นตอน และการจัดทำรายงานผลระดับจังหวัด ดำเนินการที่สำนักงานสถิติจังหวัด โดยสำนักงานสถิติแห่งชาติในส่วนกลางให้การสนับสนุนทางด้านวิชาการ เช่น การจัดทำโปรแกรมสำหรับการบันทึกข้อมูลและประมวลผลข้อมูล และการจัดทำต้นแบบตารางเสนอผลและรายงานผล เป็นต้น สำหรับข้อมูลพื้นฐานระดับภาคและทั่วประเทศรวมทั้งข้อมูลรายละเอียดเกี่ยวกับการดำเนินกิจการของสถานประกอบการทำการประมวลผลและจัดทำรายงานที่สำนักงานสถิติแห่งชาติในส่วนกลาง

## 1.9 การเสนอผลและจัดทำรายงานผล

การจัดทำรายงานผลสำมะโนอุตสาหกรรม พ.ศ. 2550 (ข้อมูลพื้นฐาน : ในเขตเทศบาล) มีดังนี้

- 1) รายงานผลเบื้องต้นจำนวน 7 ฉบับ ได้แก่ รายงานผลเบื้องต้นของกรุงเทพมหานคร ปริมณฑล ภาคกลาง ภาคเหนือ ภาคตะวันออกเฉียงเหนือ ภาคใต้และทั่วราชอาณาจักร
- 2) รายงานผลระดับจังหวัด จำนวน 76 ฉบับ
- 3) รายงานผลระดับภาคและทั่วราชอาณาจักร จำนวน 6 ฉบับ ได้แก่ รายงานผลของ ปริมณฑล ภาคกลาง ภาคเหนือ ภาคตะวันออกเฉียงเหนือ ภาคใต้ และทั่วราชอาณาจักร

## บทที่ 2

### สรุปข้อมูลที่สำคัญ

#### 2.1 จำนวนสถานประกอบการ

ผลจากการนับจุดสถานประกอบการ โครงการสำมะโนอุตสาหกรรม พ.ศ. 2550 (ในเขตเทศบาล) ของจังหวัดฉะเชิงเทรา พบว่า มีสถานประกอบการ รวมทั้งสิ้น 8,050 แห่ง เมื่อพิจารณาเป็นรายอำเภอ พบว่า อำเภอที่มีสถานประกอบการมากที่สุด คือ อำเภอเมือง จำนวน 2,884 แห่ง คิดเป็นร้อยละ 35.8 รองลงมา คือ อำเภอบางปะกง จำนวน 1,453 แห่ง คิดเป็นร้อยละ 18.0 อำเภอพนมสารคาม จำนวน 1,047 แห่ง คิดเป็นร้อยละ 13.0 อำเภอแปลงยาว จำนวน 780 แห่ง คิดเป็นร้อยละ 9.7 อำเภอบางคล้า จำนวน 761 แห่ง คิดเป็นร้อยละ 9.5 อำเภอบางน้ำเปรี้ยว จำนวน 538 แห่ง คิดเป็นร้อยละ 6.7 อำเภอสนามชัยเขต จำนวน 341 แห่ง คิดเป็นร้อยละ 4.2 ส่วนอำเภอบ้านโพธิ์ มีสถานประกอบการน้อยที่สุด จำนวน 246 แห่ง คิดเป็นร้อยละ 3.1 (ตาราง ก)

สำหรับอำเภอราชสาส์น อำเภอท่าตะเกียบ และกิ่งอำเภอคลองเขื่อน ไม่มีเขตเทศบาล

#### ตาราง ก จำนวนและร้อยละของสถานประกอบการ จำแนกตามอำเภอ

อำเภอ	จำนวน	ร้อยละ
รวม	8,050	100.0
อำเภอเมืองฉะเชิงเทรา	2,884	35.8
อำเภอบางคล้า	761	9.5
อำเภอบางน้ำเปรี้ยว	538	6.7
อำเภอบางปะกง	1,453	18.0
อำเภอบ้านโพธิ์	246	3.1
อำเภอพนมสารคาม	1,047	13.0
อำเภอราชสาส์น	-	-
อำเภอสนามชัยเขต	341	4.2
อำเภอแปลงยาว	780	9.7
อำเภอท่าตะเกียบ	-	-
กิ่งอำเภอคลองเขื่อน	-	-

## 2.2 กิจกรรมทางเศรษฐกิจ

เมื่อพิจารณากิจกรรมทางเศรษฐกิจของสถานประกอบการ ที่ตั้งอยู่ในเขตเทศบาลของจังหวัด ฉะเชิงเทรา พบว่า สถานประกอบการส่วนใหญ่ มีกิจกรรมทางเศรษฐกิจประเภท การขายปลีก ยกเว้น ยานยนต์และรถจักรยานยนต์ รวมทั้งการซ่อมแซมของใช้ส่วนบุคคลและของใช้ในครัวเรือน จำนวน 3,281 แห่ง คิดเป็นร้อยละ 40.8 รองลงมา คือ โรงแรมและภัตตาคาร จำนวน 1,216 แห่ง คิดเป็นร้อยละ 15.1 กิจกรรมนันทนาการและการบริการอื่น ๆ จำนวน 939 แห่ง คิดเป็นร้อยละ 11.7 การขาย การบำรุงรักษา และการซ่อมแซมยานยนต์และรถจักรยานยนต์ รวมทั้งการขายปลีกน้ำมัน เชื้อเพลิงรถยนต์ จำนวน 733 แห่ง คิดเป็นร้อยละ 9.1 การผลิต จำนวน 694 แห่ง คิดเป็นร้อยละ 8.6 กิจกรรมอสังหาริมทรัพย์ จำนวน 351 แห่ง คิดเป็นร้อยละ 4.4 การให้เช่าเครื่องจักรและเครื่องอุปกรณ์ โดยไม่มีผู้ควบคุม การวิจัยและการพัฒนา และกิจกรรมด้านธุรกิจอื่น ๆ จำนวน 334 แห่ง คิดเป็น ร้อยละ 4.1 การขนส่งทางบก สถานที่เก็บสินค้า ตัวแทนธุรกิจการท่องเที่ยว และการโทรคมนาคม จำนวน 237 แห่ง คิดเป็นร้อยละ 2.9 การขายส่งและการค้าเพื่อค่านายหน้า ยกเว้นยานยนต์และรถจักรยานยนต์ จำนวน 203 แห่ง คิดเป็นร้อยละ 2.5 การก่อสร้าง จำนวน 32 แห่ง คิดเป็นร้อยละ 0.4 กิจกรรมด้านคอมพิวเตอร์และกิจกรรมที่เกี่ยวข้อง จำนวน 24 แห่ง คิดเป็นร้อยละ 0.3

ส่วนสถานประกอบการที่ดำเนินกิจกรรมเกี่ยวกับโรงพยาบาล มีจำนวน 6 แห่ง คิดเป็น ร้อยละ 0.1 เท่านั้น (ตาราง ข)

### ตาราง ข จำนวนและร้อยละของสถานประกอบการ จำแนกตามกิจกรรมทางเศรษฐกิจ

กิจกรรมทางเศรษฐกิจ	จำนวน	ร้อยละ
<b>รวม</b>	<b>8,050</b>	<b>100.0</b>
<input type="checkbox"/> การขาย การบำรุงรักษา และการซ่อมแซมยานยนต์และรถจักรยานยนต์ รวมทั้งการขายปลีกน้ำมันเชื้อเพลิงรถยนต์	733	9.1
<input type="checkbox"/> การขายส่งและการค้าเพื่อค่านายหน้า ยกเว้นยานยนต์และรถจักรยานยนต์	203	2.5
<input type="checkbox"/> การขายปลีก ยกเว้นยานยนต์และรถจักรยานยนต์ รวมทั้งการซ่อมแซมของใช้ส่วนบุคคลและของใช้ในครัวเรือน	3,281	40.8
<input type="checkbox"/> โรงแรมและภัตตาคาร	1,216	15.1
<input type="checkbox"/> กิจกรรมด้านอสังหาริมทรัพย์	351	4.4
<input type="checkbox"/> กิจกรรมด้านคอมพิวเตอร์และกิจกรรมที่เกี่ยวข้อง	24	0.3
<input type="checkbox"/> การให้เช่าเครื่องจักรและเครื่องอุปกรณ์โดยไม่มีผู้ควบคุม การวิจัยและการพัฒนา และกิจกรรมด้านธุรกิจอื่น ๆ	334	4.1
<input type="checkbox"/> กิจกรรมนันทนาการและการบริการอื่น ๆ	939	11.7
<input type="checkbox"/> การผลิต	694	8.6
<input type="checkbox"/> การก่อสร้าง	32	0.4
<input type="checkbox"/> การขนส่งทางบก สถานที่เก็บสินค้า ตัวแทนธุรกิจการท่องเที่ยว และการโทรคมนาคม	237	2.9
<input type="checkbox"/> กิจกรรมด้านโรงพยาบาล	6	0.1

ตาราง ค จำนวนและร้อยละของสถานประกอบการ จำแนกตามกิจกรรมทางเศรษฐกิจ  
และขนาดของสถานประกอบการ

กิจกรรมทางเศรษฐกิจ	รวม	ขนาดของสถานประกอบการ (จำนวนคนทำงาน)		
		1 – 50 คน	51 – 200 คน	มากกว่า 200 คน
รวม	8,050 (100.0)	7,972 (99.0)	54 (0.7)	24 (0.3)
□ การขาย การบำรุงรักษา และการซ่อมแซมยานยนต์และรถจักรยานยนต์ รวมทั้งการขายปลีกลูกน้ำมันเชื้อเพลิงรถยนต์	733 (100.0)	732 (99.9)	1 (0.1)	- (-)
□ การขายส่งและการค้าเพื่อค่านายหน้า ยกเว้นยานยนต์และรถจักรยานยนต์	203 (100.0)	203 (100.0)	- (-)	- (-)
□ การขายปลีก ยกเว้นยานยนต์และรถจักรยานยนต์ รวมทั้งการซ่อมแซม ของใช้ส่วนบุคคลและของใช้ในครัวเรือน	3,281 (100.0)	3,277 (99.9)	1 (-)	3 (0.1)
□ โรงแรมและภัตตาคาร	1,216 (100.0)	1,215 (99.9)	1 (0.1)	- (-)
□ กิจกรรมด้านอสังหาริมทรัพย์	351 (100.0)	350 (99.7)	1 (0.3)	- (-)
□ กิจกรรมด้านคอมพิวเตอร์และกิจการที่เกี่ยวข้อง	24 (100.0)	24 (100.0)	- (-)	- (-)
□ การให้เช่าเครื่องจักรและเครื่องอุปกรณ์โดยไม่มีผู้ควบคุม การวิจัยและ การพัฒนา และกิจกรรมด้านธุรกิจอื่น ๆ	334 (100.0)	328 (98.2)	4 (1.2)	2 (0.6)
□ กิจกรรมนันทนาการและการบริการอื่น ๆ	939 (100.0)	939 (100.0)	- (-)	- (-)
□ การผลิต	694 (100.0)	640 (92.2)	38 (5.5)	16 (2.3)
□ การก่อสร้าง	32 (100.0)	29 (90.6)	2 (6.3)	1 (3.1)
□ การขนส่งทางบก สถานที่เก็บสินค้า ตัวแทนธุรกิจการท่องเที่ยว และการโทรคมนาคม	237 (100.0)	234 (98.7)	3 (1.3)	- (-)
□ กิจกรรมด้านโรงพยาบาล	6 (100.0)	1 (16.7)	3 (50.0)	2 (33.3)

เมื่อพิจารณากิจกรรมทางเศรษฐกิจ จำแนกตามขนาดของสถานประกอบการ พบว่า กิจกรรมทางเศรษฐกิจทุกประเภทส่วนใหญ่เป็นสถานประกอบการขนาดเล็ก ที่มีจำนวนคนทำงาน 1 – 50 คน จำนวน 7,972 แห่ง คิดเป็นร้อยละ 99.0 สถานประกอบการที่มีจำนวนคนทำงาน 51 – 200 คน จำนวน 54 แห่ง คิดเป็นร้อยละ 0.7 และสถานประกอบการที่มีคนทำงานมากกว่า 200 คน จำนวน 24 แห่ง คิดเป็น ร้อยละ 0.3 (ตาราง ค)

### 2.3 ขนาดของสถานประกอบการ

ผลจากการสัมภาษณ์ในอุตสาหกรรม พ.ศ. 2550 ในเขตเทศบาลจังหวัดฉะเชิงเทรา พบว่าขนาดสถานประกอบการที่มีคนทำงาน 1 - 15 คน มีมากที่สุดประมาณ 7,847 แห่ง คิดเป็นร้อยละ 97.5 รองลงมา คือ ขนาดสถานประกอบการที่มีคนทำงาน 16 – 25 คน จำนวน 74 แห่ง คิดเป็นร้อยละ 0.9 ขนาดสถานประกอบการที่มีคนทำงาน 51 - 200 คน จำนวน 54 แห่ง คิดเป็นร้อยละ 0.7 ขนาดสถานประกอบการที่มีคนทำงาน 26 – 50 คน จำนวน 51 แห่ง คิดเป็นร้อยละ 0.6 และขนาดสถานประกอบการที่มีคนทำงานมากกว่า 200 คน จำนวน 24 แห่ง คิดเป็นร้อยละ 0.3 (ตาราง ง)

### 2.4 รูปแบบการจัดตั้งตามกฎหมาย

หากพิจารณารูปแบบการจัดตั้งตามกฎหมายของสถานประกอบการในเขตเทศบาล พบว่าสถานประกอบการส่วนใหญ่ที่มีรูปแบบการจัดตั้งตามกฎหมายเป็นส่วนบุคคล จำนวนทั้งสิ้น 7,593 แห่ง คิดเป็นร้อยละ 94.3 รองลงมา มีรูปแบบการจัดตั้งตามกฎหมายเป็นบริษัทจำกัด บริษัทจำกัด (มหาชน) จำนวน 351 แห่ง คิดเป็นร้อยละ 4.4 รูปแบบการจัดตั้งตามกฎหมายเป็นห้างหุ้นส่วนจำกัด ห้างหุ้นส่วนสามัญนิติบุคคล จำนวน 92 แห่ง คิดเป็นร้อยละ 1.2 รูปแบบการจัดตั้งตามกฎหมายเป็นส่วนราชการ รัฐวิสาหกิจ จำนวน 9 แห่ง คิดเป็นร้อยละ 0.1 สำหรับรูปแบบการจัดตั้งตามกฎหมายเป็นสหกรณ์และอื่น ๆ มีจำนวน 2 แห่งและ 3 แห่ง ตามลำดับ (ตาราง ง)

## 2.5 รูปแบบการจัดตั้งทางเศรษฐกิจ

สำหรับรูปแบบการจัดตั้งทางเศรษฐกิจของสถานประกอบการ ที่ตั้งอยู่ในเขตเทศบาลนั้น พบว่ามีรูปแบบการจัดตั้งทางเศรษฐกิจเป็นสำนักงานแห่งเดียว จำนวน 7,849 แห่ง คิดเป็นร้อยละ 97.5 รองลงมา มีรูปแบบการจัดตั้งทางเศรษฐกิจเป็นสำนักงานสาขา จำนวน 186 แห่ง คิดเป็นร้อยละ 2.3 และมีรูปแบบการจัดตั้งทางเศรษฐกิจเป็นสำนักงานใหญ่ จำนวน 15 แห่ง คิดเป็นร้อยละ 0.2 ตามลำดับ (ตาราง ง)

ตาราง ง จำนวนและร้อยละของสถานประกอบการ จำแนกตามลักษณะของสถานประกอบการ

ลักษณะของสถานประกอบการ	จำนวน	ร้อยละ
<b>รวม</b>	<b>8,050</b>	<b>100.0</b>
<b>ขนาดของสถานประกอบการ (จำนวนคนทำงาน)</b>		
1 – 5 คน	7,429	92.3
6 – 10 คน	332	4.1
11 – 15 คน	86	1.1
16 – 20 คน	49	0.6
21 – 25 คน	25	0.3
26 – 30 คน	19	0.2
31 – 50 คน	32	0.4
51 – 100 คน	32	0.4
101 – 200 คน	22	0.3
มากกว่า 200 คน	24	0.3
<b>รูปแบบการจัดตั้งตามกฎหมาย</b>		
ส่วนบุคคล	7,593	94.3
ห้างหุ้นส่วนจำกัด ห้างหุ้นส่วนสามัญนิติบุคคล	92	1.2
บริษัทจำกัด บริษัทจำกัด (มหาชน)	351	4.4
ส่วนราชการ รัฐวิสาหกิจ	9	0.1
สหกรณ์	2	0.0
อื่น ๆ	3	0.0
<b>รูปแบบการจัดตั้งทางเศรษฐกิจ</b>		
สำนักงานแห่งเดียว	7,849	97.5
สำนักงานใหญ่	15	0.2
สำนักงานสาขา	186	2.3

## 2.6 คนทำงานและลูกจ้าง

### 1) จำนวนคนทำงาน

ในการจัดทำสำมะโนอุตสาหกรรม พ.ศ. 2550 ในเขตเทศบาลของจังหวัดฉะเชิงเทรา พบว่ามีสถานประกอบการทั้งสิ้น จำนวน 8,050 แห่ง มีคนทำงานประมาณ 34,903 แห่ง ขนาดของสถานประกอบการที่มีคนทำงาน 1 – 15 คน จะมีคนทำงานที่ปฏิบัติงานอยู่มากที่สุด ประมาณ 16,608 คน คิดเป็นร้อยละ 47.6 รองลงมา ได้แก่ ขนาดของสถานประกอบการที่มีคนทำงานมากกว่า 200 คน มีคนทำงานประมาณ 9,300 คน คิดเป็นร้อยละ 26.6 ขนาดของสถานประกอบการที่มีคนทำงาน 51 – 200 คน มีคนทำงานประมาณ 5,659 คน คิดเป็นร้อยละ 16.2 ขนาดของสถานประกอบการที่มีคนทำงาน 16 - 25 คน มีคนทำงานประมาณ 1,469 คน คิดเป็นร้อยละ 4.2 ขนาดของสถานประกอบการที่มีคนทำงาน 31 - 51 คน มีคนทำงานประมาณ 1,326 คน คิดเป็นร้อยละ 3.8 ตามลำดับ ส่วนสถานประกอบการที่มีคนทำงาน 26 - 30 คน จะมีคนทำงานปฏิบัติงานอยู่น้อยที่สุดประมาณ 541 คน คิดเป็นร้อยละ 1.6 (ตาราง จ)

เมื่อพิจารณากิจกรรมทางเศรษฐกิจพบว่าคนทำงานส่วนใหญ่ปฏิบัติงานอยู่ในกิจกรรมทางเศรษฐกิจประเภทการผลิตประมาณ 12,060 คน คิดเป็นร้อยละ 34.6 รองลงมาปฏิบัติงานอยู่ในกิจกรรมการขายปลีกยกเว้นยานยนต์และรถจักรยานยนต์รวมทั้งการซ่อมแซมของใช้ส่วนบุคคลและของใช้ในครัวเรือนประมาณ 7,507 คน คิดเป็นร้อยละ 21.5 โรงแรมและภัตตาคารประมาณ 3,468 คน คิดเป็นร้อยละ 9.9 การขายการบำรุงรักษาและการซ่อมแซมยานยนต์และรถจักรยานยนต์รวมทั้งการขายปลีกน้ำมันเชื้อเพลิงรถยนต์ประมาณ 2,322 คน คิดเป็นร้อยละ 6.6 การให้เช่าเครื่องจักรและเครื่องอุปกรณ์โดยไม่มีผู้ควบคุม การวิจัยและการพัฒนาและกิจกรรมด้านธุรกิจอื่น ๆ ประมาณ 2,274 คน คิดเป็นร้อยละ 6.5 กิจกรรมด้านโรงพยาบาลประมาณ 1,987 คน คิดเป็นร้อยละ 5.7 กิจกรรมนันทนาการและการบริการอื่น ๆ ประมาณ 1,591 คน คิดเป็นร้อยละ 4.6 การก่อสร้างประมาณ 1,257 คน คิดเป็นร้อยละ 3.6 การขายส่งและการค้าเพื่อค่านายหน้ายกเว้นรถยนต์และรถจักรยานยนต์ประมาณ 974 คน คิดเป็นร้อยละ 2.8 การขนส่งทางบกสถานที่เก็บสินค้าตัวแทนธุรกิจการท่องเที่ยวและการโทรคมนาคมประมาณ 875 คน คิดเป็นร้อยละ 2.5 กิจกรรมด้านอสังหาริมทรัพย์ประมาณ 553 คน คิดเป็นร้อยละ 1.6 ตามลำดับ ส่วนกิจกรรมทางเศรษฐกิจที่มีคนทำงานอยู่น้อยที่สุด คือ กิจกรรมด้านคอมพิวเตอร์และกิจกรรมที่เกี่ยวข้องประมาณ 35 คน คิดเป็นร้อยละ 0.1 (ตาราง จ)

### 2) จำนวนลูกจ้าง

ในการจัดทำสำมะโนอุตสาหกรรม พ.ศ. 2550 ในเขตเทศบาลของจังหวัดฉะเชิงเทรา พบว่าสถานประกอบการทั้งสิ้นมีลูกจ้างประมาณ 23,026 คน ซึ่งขนาดของสถานประกอบการที่มีคนทำงานมากกว่า 200 คน มีลูกจ้างปฏิบัติงานอยู่มากที่สุด จำนวน 9,287 คน คิดเป็นร้อยละ 40.3 รองลงมา ได้แก่ สถานประกอบการที่มีคนทำงาน 51 - 200 คน มีลูกจ้างประมาณ 5,606 คน คิดเป็นร้อยละ 24.3 ขนาดของสถานประกอบการที่มีคนทำงาน 1 - 15 คน มีลูกจ้างประมาณ 5,045 คน คิดเป็นร้อยละ 21.9 ขนาดของสถานประกอบการที่มีคนทำงาน 16 - 25 คน มีลูกจ้างประมาณ 1,334 คน คิดเป็นร้อยละ 5.8 ขนาดของสถานประกอบการที่มีคนทำงาน 31 - 50 คน มีลูกจ้างประมาณ 1,282 คน

คิดเป็นร้อยละ 5.6 ตามลำดับ ส่วนขนาดของสถานประกอบการที่มีลูกจ้างปฏิบัติงานอยู่น้อยที่สุดคือสถานประกอบการที่มีคนทำงาน 26 - 30 คน มีลูกจ้างประมาณ 472 คน คิดเป็นร้อยละ 2.1 (ตาราง ๑)

เมื่อพิจารณากิจกรรมทางเศรษฐกิจพบว่าลูกจ้างส่วนใหญ่ปฏิบัติงานอยู่ในกิจกรรมทางเศรษฐกิจประเภทการผลิตประมาณ 10,971 คน คิดเป็นร้อยละ 47.6 รองลงมาปฏิบัติงานอยู่ในกิจกรรมประเภทการขายปลีก ยกเว้นยานยนต์และรถจักรยานยนต์ รวมทั้งการซ่อมแซมของใช้ส่วนบุคคลและของใช้ในครัวเรือนประมาณ 2,590 คน คิดเป็นร้อยละ 11.2 กิจกรรมด้านโรงพยาบาลประมาณ 1,987 คน คิดเป็นร้อยละ 8.6 การให้เช่าเครื่องจักรและเครื่องอุปกรณ์โดยไม่มีผู้ควบคุม การวิจัยและการพัฒนา และกิจกรรมด้านธุรกิจอื่น ๆ ประมาณ 1,778 คน คิดเป็นร้อยละ 7.7 โรงแรมและภัตตาคารประมาณ 1,356 คน คิดเป็นร้อยละ 5.9 การขาย การบำรุงรักษา และการซ่อมแซมยานยนต์และรถจักรยานยนต์รวมทั้งการขายปลีกน้ำมันเชื้อเพลิงรถยนต์ประมาณ 1,312 คน คิดเป็นร้อยละ 5.7 การก่อสร้างประมาณ 1,198 คน คิดเป็นร้อยละ 5.2 การขนส่งทางบก สถานที่เก็บสินค้า ตัวแทนธุรกิจการท่องเที่ยวและการโทรคมนาคมประมาณ 612 คน คิดเป็นร้อยละ 2.7 การขายส่งและการค้าเพื่อค่านายหน้า ยกเว้นยานยนต์และรถจักรยานยนต์ประมาณ 573 คน คิดเป็นร้อยละ 2.5 กิจกรรมนันทนาการและการบริการอื่น ๆ ประมาณ 463 คน คิดเป็นร้อยละ 2.0 กิจกรรมด้านอสังหาริมทรัพย์ประมาณ 183 คน คิดเป็นร้อยละ 0.8 ตามลำดับ ส่วนกิจกรรมทางเศรษฐกิจที่มีลูกจ้างปฏิบัติงานอยู่น้อยที่สุด คือ กิจกรรมด้านคอมพิวเตอร์และกิจการที่เกี่ยวข้องประมาณ 3 คน คิดเป็นร้อยละ 0.1 (ตาราง ๑)



ตาราง จ จำนวนและร้อยละของพนักงานและลูกจ้าง จำแนกตามขนาดของสถานประกอบการ  
และกิจกรรมทางเศรษฐกิจ

ขนาดของสถานประกอบการ/ กิจกรรมทางเศรษฐกิจ	จำนวนสถาน ประกอบการ	คนทำงาน		ลูกจ้าง	
		จำนวน	ร้อยละ	จำนวน	ร้อยละ
<b>รวม</b>	8,050	34,903	100.0	23,026	100.0
<b>ขนาดของสถานประกอบการ (จำนวนคนทำงาน)</b>					
1 – 15 คน	7,847	16,608	47.6	5,045	21.9
16 – 25 คน	74	1,469	4.2	1,334	5.8
26 – 30 คน	19	541	1.6	472	2.1
31 – 50 คน	32	1,326	3.8	1,282	5.6
51 – 200 คน	54	5,659	16.2	5,606	24.3
มากกว่า 200 คน	24	9,300	26.6	9,287	40.3
<b>กิจกรรมทางเศรษฐกิจ</b>					
□ การขาย การบำรุงรักษา และการซ่อมแซมยานยนต์และรถจักรยานยนต์ รวมทั้งการขายปลีกลูกปืนเชื้อเพลิงรถยนต์	733	2,322	6.6	1,312	5.7
□ การขายส่งและกรค้าเพื่อค่านายหน้า ยกเว้นยานยนต์และ รถจักรยานยนต์	203	974	2.8	573	2.5
□ การขายปลีก ยกเว้นยานยนต์และรถจักรยานยนต์ รวมทั้งการซ่อมแซม ของใช้ส่วนบุคคลและของใช้ในครัวเรือน	3,281	7,507	21.5	2,590	11.2
□ โรงแรมและภัตตาคาร	1,216	3,468	9.9	1,356	5.9
□ กิจกรรมด้านอสังหาริมทรัพย์	351	553	1.6	183	0.8
□ กิจกรรมด้านคอมพิวเตอร์และกิจกรรมที่เกี่ยวข้อง	24	35	0.1	3	0.1
□ การให้เช่าเครื่องจักรและเครื่องอุปกรณ์โดยไม่มีผู้ควบคุม การวิจัยและ การพัฒนา และกิจกรรมด้านธุรกิจอื่น ๆ	334	2,274	6.5	1,778	7.7
□ กิจกรรมนันทนาการและการบริการอื่น ๆ	939	1,591	4.6	463	2.0
□ การผลิต	694	12,060	34.6	10,971	47.6
□ การก่อสร้าง	32	1,257	3.6	1,198	5.2
□ การขนส่งทางบก สถานที่เก็บสินค้า ตัวแทนธุรกิจการท่องเที่ยว และการโทรคมนาคม	237	875	2.5	612	2.7
□ กิจกรรมด้านโรงพยาบาล	6	1,987	5.7	1,987	8.6

ตารางสถิติ  
*Statistical Tables*

## ตารางสถิติ

- ตาราง 1 จำนวนสถานประกอบการ จำแนกตามกิจกรรมทางเศรษฐกิจ อำเภอและตำบล
- ตาราง 2 จำนวนสถานประกอบการ จำแนกตามรูปแบบการจัดตั้งตามกฎหมาย อำเภอและตำบล
- ตาราง 3 จำนวนสถานประกอบการ จำแนกตามรูปแบบการจัดตั้งทางเศรษฐกิจ อำเภอและตำบล
- ตาราง 4 จำนวนสถานประกอบการ จำแนกตามสัดส่วนของการร่วมลงทุนหรือถือหุ้น  
ของต่างประเทศ อำเภอและตำบล
- ตาราง 5 จำนวนสถานประกอบการ จำแนกตามประเทศที่ร่วมลงทุนหรือถือหุ้น อำเภอและตำบล
- ตาราง 6 จำนวนสถานประกอบการ จำแนกตามขนาดของสถานประกอบการ  
(จำนวนคนทำงาน) อำเภอและตำบล
- ตาราง 7 จำนวนคนทำงานในสถานประกอบการ จำแนกตามขนาดของสถานประกอบการ  
(จำนวนคนทำงาน) อำเภอและตำบล
- ตาราง 8 จำนวนสถานประกอบการ จำแนกตามรูปแบบการจัดตั้งตามกฎหมาย  
และกิจกรรมทางเศรษฐกิจ
- ตาราง 9 จำนวนสถานประกอบการ จำแนกตามรูปแบบการจัดตั้งทางเศรษฐกิจ  
และกิจกรรมทางเศรษฐกิจ
- ตาราง 10 จำนวนสถานประกอบการ จำแนกตามสัดส่วนของการร่วมลงทุนหรือถือหุ้น  
ของต่างประเทศ และกิจกรรมทางเศรษฐกิจ
- ตาราง 11 จำนวนสถานประกอบการ จำแนกตามประเทศที่ร่วมลงทุนหรือถือหุ้น  
และกิจกรรมทางเศรษฐกิจ
- ตาราง 12 จำนวนสถานประกอบการ จำแนกตามขนาดของสถานประกอบการ  
(จำนวนคนทำงาน) และกิจกรรมทางเศรษฐกิจ
- ตาราง 13 จำนวนคนทำงานในสถานประกอบการ จำแนกตามขนาดของสถานประกอบการ  
(จำนวนคนทำงาน) และกิจกรรมทางเศรษฐกิจ

ตาราง 1 จำนวนสถานประกอบการ จำนวนตามกิจกรรมทางเศรษฐกิจ อำเภอและตำบล

TABLE 1 NUMBER OF ESTABLISHMENTS BY ECONOMIC ACTIVITY, AMPHOE AND TAMBON

อำเภอ/ตำบล	กิจกรรมทางเศรษฐกิจ Economic Activity												จังหวัด	
	จำนวนสถานประกอบการ	การขาย การบำรุงรักษา และการซ่อมแซมยานยนต์ และรถจักรยานยนต์ รวมทั้ง การขายปลีกน้ำมัน	การขายส่ง และการค้า เพื่อดำเนินค้าปลีก	การขายปลีก ยานยนต์ และ รถจักรยานยนต์ Wholesale trade and commission trade, except of motor vehicles and motorcycles	การเช่า และ การค้า ยานยนต์ รวมทั้ง ยานยนต์ และ รถจักรยานยนต์ และ รถจักรยานยนต์	การเช่า ยานยนต์ และ รถจักรยานยนต์	กิจกรรมด้าน คอมพิวเตอร์ และกิจกรรมที่เกี่ยวข้อง	การนำเข้าเครื่องจักร และเครื่องอุปโภคบริโภค โดยไม่มีผู้ควบคุม	นันทนาการ และการบริการอื่น ๆ	การผลิต Manufacturing	การก่อสร้าง Construction	การขนส่งทางบก การบิน เส้นทางเดินรถไฟ การท่องเที่ยว และการขนส่งตาม		กิจกรรมด้าน โรงพยาบาล
จังหวัดสงขลา	8,050	733	203	3,281	1,216	351	24	334	939	684	32	237	6	Chachoengsao
เมืองระยอง	2,884	263	71	1,094	466	107	10	161	405	227	12	66	2	Mueang Chachoengsao
คลองครุเมืองเขต	2,858	262	70	1,078	464	105	10	161	404	224	12	66	2	Na Mueang
บางค้อ	26	1	1	16	2	2	-	-	1	3	-	-	-	Khlung Nakhon Nuangkhie
บางค้อ	761	57	13	328	117	32	-	31	77	83	3	19	1	Bang Khla
ปากน้ำ	575	35	10	262	87	26	-	25	66	50	3	11	-	Bang Khla
ปากน้ำ	186	22	3	66	30	6	-	6	11	33	-	8	1	Pak Nam
บางน้ำเปรี้ยว	538	52	11	279	60	16	3	17	48	35	5	12	-	Bang Nam Prioa
บางน้ำเปรี้ยว	50	4	-	20	11	2	2	5	3	2	-	1	-	Bang Nam Prioa
บางสนก	72	11	3	29	7	7	-	-	9	4	-	2	-	Bang Klianak
ดอนฉิมพลี	199	15	1	133	12	2	1	6	17	8	-	4	-	Don Chimpilli
คลองแดง	68	10	2	26	10	2	-	-	2	7	5	4	-	Sala Daeng
โรงจอกาด	149	12	5	71	20	3	-	6	17	14	-	1	-	Phrong A-Kat
บางปรอง	1,453	112	38	567	245	89	5	41	154	138	4	60	-	Bang Pakong
บางปรอง	377	22	18	156	53	13	-	11	37	32	4	31	-	Bang Pakong
ท่าสะขันธ์	153	16	5	58	29	5	-	8	21	8	-	3	-	The Sa-an
บางวัว	221	25	3	92	41	6	2	9	29	14	-	-	-	Bang Wua
บางเสด็จ	120	5	2	53	19	7	-	4	16	14	-	-	-	Bang Sarnak
ท่าคัน	548	44	10	189	98	57	3	8	48	68	-	23	-	The Kham
ทอนติล	34	-	-	19	5	1	-	1	3	2	-	3	-	Horn Sin
บ้านโพธิ์	246	15	8	120	44	5	-	2	26	18	-	7	1	Ban Pho
บ้านโพธิ์	85	5	5	40	17	1	-	2	10	3	-	1	1	Ban Pho
เกาะไข่	22	1	-	9	3	-	-	-	3	5	-	1	-	Ko Rai
เทพา	139	9	3	71	24	4	-	-	13	10	-	5	-	Theppharat
พนมสารคาม	1,047	101	31	463	120	21	4	47	114	112	2	32	-	Phanom Sarakhom
เกาะหนู	156	20	2	71	14	4	-	7	15	15	-	8	-	Ko Khanun
พนมสารคาม	652	54	20	313	65	6	3	32	78	58	2	21	-	Phanom Sarakhom
เขาหินซ้อน	239	27	9	79	41	11	1	8	21	39	-	3	-	Khao Hin Son
สนามชัยเขต	341	56	13	139	42	4	-	13	37	26	2	8	1	Sanam Chai Khet
ผู้โยมดี	341	56	13	139	42	4	-	13	37	26	2	8	1	Khu Yai Mi
แปลงยาว	780	77	18	291	122	77	2	22	78	55	4	33	1	Plaeng Yao
แปลงยาว	278	32	4	117	45	14	1	7	35	17	1	5	-	Plaeng Yao
วังเย็น	218	20	7	80	37	25	1	8	23	11	1	4	1	Wang Yen
หัวฝ้าย	284	25	7	94	40	38	-	7	20	27	2	24	-	Hua Samrong

ที่มา : สำนักอุตสาหกรรม พ.ศ. 2550 (ข้อมูลพื้นฐาน : เมืองเทศบาล) จังหวัด ระยอง สำนักงานสถิติแห่งชาติ กระทรวงเทคโนโลยีสารสนเทศและการสื่อสาร

Source : The 2007 Industrial Census (Basic Information : Municipal area), Chachoengsao Province, National Statistical Office, Ministry of Information and Communication Technology.

ตาราง 2 จำนวนสถานประกอบการ จำแนกตามรูปแบบการจัดตั้งตามกฎหมาย อำเภอและตำบล

TABLE 2 NUMBER OF ESTABLISHMENTS BY FORM OF LEGAL ORGANIZATION, AMPHOE AND TAMBON

อำเภอ/ตำบล	รูปแบบการจัดตั้งตามกฎหมาย Form of legal organization								Amphoe/Tambon
	จำนวน สถานประกอบการ Number of establishments	ส่วนบุคคล Individual proprietor	หุ้นส่วนจำกัด ห้างหุ้นส่วนสามัญ นิติบุคคล Juristic partnership	บริษัทจำกัด บริษัทจำกัด (มหาชน) Company limited, Public company limited	ส่วนราชการ รัฐวิสาหกิจ Government, State-enterprises	สหกรณ์ Cooperatives	อื่น ๆ Others		
จะเข้ิงเพรา	8,050	7,593	92	351	9	2	3	Chachoengsao	
เมืองจะเข้ิงเพรา	2,884	2,666	43	172	3	-	-	Mueang Chachoengsao	
หน้าเมือง	2,858	2,644	41	170	3	-	-	Na Mueang	
คลองนครเนื่องเขต	26	22	2	2	-	-	-	Khlong Nakhon Nuangkhe	
บางคล้า	761	736	9	10	3	1	2	Bang Khla	
บางคล้า	575	559	7	8	1	-	-	Bang Khla	
ปากน้ำ	186	177	2	2	2	1	2	Pak Nam	
บางน้ำเปรี้ยว	538	519	6	13	-	-	-	Bang Nam Priao	
บางน้ำเปรี้ยว	50	49	1	-	-	-	-	Bang Nam Priao	
บางขนาก	72	66	2	4	-	-	-	Bang Khanak	
ดอนฉิมพลี	199	197	-	2	-	-	-	Don Chimphli	
ศาลาแดง	68	68	-	-	-	-	-	Sala Daeng	
โพรงอากาศ	149	139	3	7	-	-	-	Phrong A-Kat	
บางปะกง	1,453	1,342	11	99	-	1	-	Bang Pakong	
บางปะกง	377	363	3	11	-	-	-	Bang Pakong	
ท่าตะพาน	153	142	2	9	-	-	-	Tha Sa-an	
บางวัว	221	209	2	10	-	-	-	Bang Wua	
บางสมัคร	120	114	1	4	-	1	-	Bang Samak	
ท่าข้าม	548	482	2	64	-	-	-	Tha Kham	
หอมคืด	34	32	1	1	-	-	-	Hom Sin	

ที่มา : สำนักทะเบียนฐาน : ในเขตเทศบาล) จังหวัด จะเข้ิงเพรา สำนักงานสถิติแห่งชาติ กระทรวงเทคโนโลยีสารสนเทศและการสื่อสาร

Source : The 2007 Industrial Census (Basic Information : Municipal area), Chachoengsao Province, National Statistical Office, Ministry of Information and Communication Technology.

ตาราง 2 จำนวนสถานประกอบการ จำแนกตามรูปแบบการจัดตั้งตามกฎหมาย อำเภอและตำบล (ต่อ)

TABLE 2 NUMBER OF ESTABLISHMENTS BY FORM OF LEGAL ORGANIZATION, AMPHOE AND TAMBON (Cont'd)

อำเภอ/ตำบล	รูปแบบการจัดตั้งตามกฎหมาย Form of legal organization								Amphoe/Tambon
	จำนวน สถานประกอบการ Number of establishments	ส่วนบุคคล Individual proprietor	ห้างหุ้นส่วนจำกัด นิติบุคคล Juristic partnership	บริษัทจำกัด บริษัทจำกัด (มหาชน) Company limited, Public company limited	ส่วนราชการ รัฐวิสาหกิจ Government, State-enterprises	สหกรณ์ Cooperatives	อื่นๆ Others		
<b>บ้านโพธิ์</b>	246	236	3	6	1	-	-	-	Ban Pho
บ้านโพธิ์	85	83	1	-	1	-	-	-	Ban Pho
เกาะไร่	22	20	-	2	-	-	-	-	Ko Rai
เทพราช	139	133	2	4	-	-	-	-	Theppharrat
<b>พนมสารคาม</b>	1,047	1,010	9	28	-	-	-	-	Phanom Sarakhom
เกาะขาม	156	152	2	2	-	-	-	-	Ko Khanun
พนมสารคาม	652	624	4	24	-	-	-	-	Phanom Sarakhom
เขาหินซ้อน	239	234	3	2	-	-	-	-	Khao Hin Son
<b>สนามชัยเขต</b>	341	329	2	9	1	-	-	-	Sanam Chai Khet
คูายาฮี	341	329	2	9	1	-	-	-	Khu Yai Mi
<b>แปลงยาว</b>	780	755	9	14	1	1	-	1	Plaeng Yao
แปลงยาว	278	273	2	3	-	-	-	-	Plaeng Yao
วังเย็น	218	210	3	4	1	-	-	-	Wang Yen
หัวสำโรง	284	272	4	7	-	-	-	1	Hua Samrong

ที่มา : สำมะโนอุตสาหกรรม พ.ศ. 2550 (ข้อมูลพื้นฐาน : ในเขตเทศบาล) จังหวัด ฉะเชิงเทรา สำนักงานสถิติแห่งชาติ กระทรวงเทคโนโลยีสารสนเทศและการสื่อสาร

Source : The 2007 Industrial Census (Basic Information : Municipal area), Chachoengsao Province, National Statistical Office, Ministry of Information and Communication Technology.

ตาราง 3 จำนวนสถานประกอบการ จำนวนตามรูปแบบการจัดตั้งทางเศรษฐกิจ อำเภอและตำบล

TABLE 3 NUMBER OF ESTABLISHMENTS BY FORM OF ECONOMIC ORGANIZATION, AMPHOE AND TAMBON

อำเภอ/ตำบล	จำนวน สถานประกอบการ Number of establishments	รูปแบบการจัดตั้งทางเศรษฐกิจ Form of economic organization			Amphoe/Tambon
		สำนักงานใหญ่ Head office	สำนักงานใหญ่ Head office	สำนักงานสาขา Branch	
จะเข้ิงเทร	8,050	7,849	15	186	Chachoengsao
เมืองจะเข้ิงเทร	2,884	2,768	5	111	Mueang Chachoengsao
หน้าเมือง	2,858	2,742	5	111	Na Mueang
คลองนครเนื่องเขต	26	26	-	-	Khlong Nakhon Nuangkhie
บางค้	761	750	-	11	Bang Khla
บางค้	575	566	-	9	Bang Khla
ปากน้ำ	186	184	-	2	Pak Nam
บางน้ำเปรี้ยว	538	529	1	8	Bang Nam Prio
บางน้ำเปรี้ยว	50	50	-	-	Bang Nam Prio
บางขนาก	72	72	-	-	Bang Khanak
ดอนฉิมพลี	199	196	-	3	Don Chimpfli
ศาลาแดง	68	68	-	-	Sala Daeng
โพรงอากาศ	149	143	1	5	Phrong A-Kat
บางปะกง	1,453	1,418	4	31	Bang Pakong
บางปะกง	377	373	-	4	Bang Pakong
ท่าตะชาน	153	150	-	3	Tha Sa-an
บางวัว	221	216	-	5	Bang Wua
บางสมัคร	120	120	-	-	Bang Samak
ท่าข้าม	548	525	4	19	Tha Kham
หอมค้	34	34	-	-	Horn Sin

ตาราง 3 จำนวนสถานประกอบการ จำนวนตามรูปแบบการจัดตั้งทางเศรษฐกิจ อำเภอและตำบล (ต่อ)

TABLE 3 NUMBER OF ESTABLISHMENTS BY FORM OF ECONOMIC ORGANIZATION, AMPHOE AND TAMBON (Cont'd)

อำเภอ/ตำบล	จำนวน สถานประกอบการ Number of establishments	รูปแบบการจัดตั้งทางเศรษฐกิจ Form of economic organization			Amphoe/ Tambon
		สำนักงานแห่งเดียว Single unit	สำนักงานใหญ่ Head office	สำนักงานสาขา Branch	
<b>บ้านโพธิ์</b>	<b>246</b>	<b>244</b>	<b>-</b>	<b>2</b>	<b>Ban Pho</b>
บ้านโพธิ์	85	84	-	1	Ban Pho
เกาะไร่	22	22	-	-	Ko Rai
เทพราช	139	138	-	1	Theppharat
<b>พนมสารคาม</b>	<b>1,047</b>	<b>1,027</b>	<b>4</b>	<b>16</b>	<b>Phanom Sarakham</b>
เกาะขนุน	156	153	1	2	Ko Khanun
พนมสารคาม	652	636	3	13	Phanom Sarakham
เขากินซ็อน	239	238	-	1	Khao Hin Son
<b>สนามชัยเขต</b>	<b>341</b>	<b>336</b>	<b>-</b>	<b>5</b>	<b>Sanam Chai Khet</b>
คูยายหมี่	341	336	-	5	Khu Yai Mi
<b>แปลงยาว</b>	<b>780</b>	<b>777</b>	<b>1</b>	<b>2</b>	<b>Plaeng Yao</b>
แปลงยาว	278	277	-	1	Plaeng Yao
วังเย็น	218	218	-	-	Wang Yen
หัวสำโรง	284	282	1	1	Hua Samrong

ที่มา : สำมะโนอุตสาหกรรม พ.ศ. 2550 (ข้อมูลพื้นฐาน : ในเขตเทศบาล) จังหวัด ฉะเชิงเทรา สำนักงานสถิติแห่งชาติ กระทรวงเทคโนโลยีสารสนเทศและการสื่อสาร

Source : The 2007 Industrial Census (Basic Information : Municipal area), Chachoengsao Province, National Statistical Office, Ministry of Information and Communication Technology .



ตาราง 4 จำนวนสถานประกอบการ จำแนกตามสัดส่วนของการร่วมลงทุนหรือถือหุ้นของต่างประเทศ อำเภอและตำบล

TABLE 4 NUMBER OF ESTABLISHMENTS BY PROPORTION OF FOREIGN INVESTMENT OR SHARE HOLDING, AMPHOE AND TAMBON

อำเภอ/ตำบล	จำนวน สถานประกอบการ Number of establishments	ไม่มีต่างประเทศ ร่วมลงทุนหรือถือหุ้น No foreign's investment or share holding	สัดส่วนของการร่วมลงทุนหรือถือหุ้น				Amphoe/Tambon
			รวม	น้อยกว่า 10%	10 - 50%	มากกว่า 50%	
ฉะเชิงเทรา	351	348	-	1	2	Chachoengsao	
เมืองฉะเชิงเทรา	172	170	-	-	2	Mueang Chachoengsao	
หน้าเมือง	170	168	-	-	2	Na Mueang	
คลองนครเนื่องเขต	2	2	-	-	-	Khlong Nakhon Nuangkhe	
บางคล้า	10	10	-	-	-	Bang Khla	
บางคล้า	8	8	-	-	-	Bang Khla	
ปากน้ำ	2	2	-	-	-	Pak Nam	
บางน้ำเปรี้ยว	13	13	-	-	-	Bang Nam Priao	
บางน้ำเปรี้ยว	-	-	-	-	-	Bang Nam Priao	
บางขนาก	4	4	-	-	-	Bang Khanak	
ดอนฉิมพลี	2	2	-	-	-	Don Chimphi	
ศาลาแดง	-	-	-	-	-	Sala Daeng	
โพรงอากาศ	7	7	-	-	-	Phrong A-Kat	
บางปะกง	99	98	-	1	-	Bang Pakong	
บางปะกง	11	11	-	-	-	Bang Pakong	
ท่าสะอ้าน	9	9	-	-	-	Tha Sa-an	
บางวัว	10	10	-	-	-	Bang Wua	
บางสมัคร	4	4	-	-	-	Bang Samak	

ที่มา : สัมภาษณ์อุตสาหกรรม พ.ศ. 2550 (ข้อมูลพื้นฐาน : ในเขตเทศบาล) จังหวัด ฉะเชิงเทรา สำนักงานสถิติแห่งชาติ กระทรวงเทคโนโลยีสารสนเทศและการสื่อสาร

Source : The 2007 Industrial Census (Basic Information : Municipal area), Chachoengsao Province, National Statistical Office, Ministry of Information and Communication Technology.

ตาราง 4 จำนวนสถานประกอบการ จำนวนตามสัดส่วนของการร่วมลงทุนหรือถือหุ้นของต่างประเทศ อำเภอและตำบล (ต่อ)

TABLE 4 NUMBER OF ESTABLISHMENTS BY PROPORTION OF FOREIGN INVESTMENT OR SHARE HOLDING, AMPHOE AND TAMBON (Cont'd)

อำเภอ/ตำบล	จำนวนสถานประกอบการ Number of establishments	ไม่มีต่างประเทศ No foreign's investment or share holding	สัดส่วนของการร่วมลงทุนหรือถือหุ้น Proportion of foreign investment or share holding			Amphoe/Tambon
			รวม	น้อยกว่า 10%	10 - 50% มากกว่า 50%	
พ่าข้าม	64	63	1	-	-	Tha Kham
หอมคีด	1	1	-	-	-	Hom Sin
บ้านโพธิ์	6	6	-	-	-	Ban Pho
บ้านโพธิ์	-	-	-	-	-	Ban Pho
เกาะไร่	2	2	-	-	-	Ko Rai
เทพราช	4	4	-	-	-	Theppharat
<b>พนมสารคาม</b>	<b>28</b>	<b>28</b>	-	-	-	Phanom Sarakham
เกาะขนน	2	2	-	-	-	Ko Khanun
พนมสารคาม	24	24	-	-	-	Phanom Sarakham
เขากินซ็อน	2	2	-	-	-	Khao Hin Son
<b>สนามชัยเขต</b>	<b>9</b>	<b>9</b>	-	-	-	Sanam Chai Khet
คูยายหมี่	9	9	-	-	-	Khu Yai Mi
<b>แปลงยาว</b>	<b>14</b>	<b>14</b>	-	-	-	Plaeng Yao
แปลงยาว	3	3	-	-	-	Plaeng Yao
วังเย็น	4	4	-	-	-	Wang Yen
หัวสำโรง	7	7	-	-	-	Hua Samrong

หมายเหตุ : เฉพาะสถานประกอบการที่มีรูปแบบการจัดตั้งตามกฎหมายเป็นบริษัทจำกัด และบริษัทจำกัด (มหาชน)

Note : Only establishments which were company limited and public company limited.

ที่มา : สำมะโนอุตสาหกรรม พ.ศ. 2550 (ข้อมูลพื้นฐาน : ในเขตเทศบาล) จังหวัด ฉะเชิงเทรา สำนักงานสถิติแห่งชาติ กระทรวงเทคโนโลยีสารสนเทศและการสื่อสาร

Source : The 2007 Industrial Census (Basic Information : Municipal area), Chachoengsao Province, National Statistical Office, Ministry of Information and Communication Technology.

ตาราง 5 จำนวนสถานประกอบการ จำนวนตามประเทศที่ร่วมลงทุนหรือถือหุ้น อำเภอและตำบล

TABLE 5 NUMBER OF ESTABLISHMENTS BY THE COUNTRY INVESTMENT OR SHARE HOLDING, AMPHOE AND TAMBON

อำเภอ/ตำบล	จำนวน สถาน ประกอบการ Number of establishments	มีต่างประเทศ		มีต่างประเทศ หรือถือหุ้น With foreign's investment	เกาหลี Korea	ญี่ปุ่น Japan	ไต้หวัน Taiwan	สิงคโปร์ Singapore	จีน China	สหรัฐ อเมริกา USA	ประเทศ ในทวีปยุโรป Country in Europe	ประเทศอื่น ๆ Other Countries	ไม่ตอบ No Answer	Amphoe/Tambon
		จำนวน หรือถือหุ้น No foreign's investment	จำนวน หรือถือหุ้น With foreign's investment											
จะเขิงเขตรา	351	348	3	-	-	1	-	-	-	2	-	-	-	Chachoengsao
เมืองจะเขิงเขตรา	172	170	2	-	-	-	-	-	-	2	-	-	-	Mueang Chachoengsao
หน้าเมือง	170	168	2	-	-	-	-	-	-	2	-	-	-	Na Mueang
คลองนครเนื่องเขต	2	2	-	-	-	-	-	-	-	-	-	-	-	Khlong Nakhon Nuangkhe
บางคล้า	10	10	-	-	-	-	-	-	-	-	-	-	-	Bang Khla
บางคล้า	8	8	-	-	-	-	-	-	-	-	-	-	-	Bang Khla
ปากน้ำ	2	2	-	-	-	-	-	-	-	-	-	-	-	Pak Nam
บางน้ำเปรี้ยว	13	13	-	-	-	-	-	-	-	-	-	-	-	Bang Nam Priao
บางน้ำเปรี้ยว	-	-	-	-	-	-	-	-	-	-	-	-	-	Bang Nam Priao
บางขนาก	4	4	-	-	-	-	-	-	-	-	-	-	-	Bang Khanak
ดอนฉิมพลี	2	2	-	-	-	-	-	-	-	-	-	-	-	Don Chimphli
ศาลาแดง	-	-	-	-	-	-	-	-	-	-	-	-	-	Sala Daeng
โพรงอากาศ	7	7	-	-	-	-	-	-	-	-	-	-	-	Phrong A-Kat
บางปะกง	99	98	1	-	-	1	-	-	-	-	-	-	-	Bang Pakong
บางปะกง	11	11	-	-	-	-	-	-	-	-	-	-	-	Bang Pakong
ท่าตะพาน	9	9	-	-	-	-	-	-	-	-	-	-	-	Tha Sa-an
บางวัว	10	10	-	-	-	-	-	-	-	-	-	-	-	Bang Wua
บางสมเด็จ	4	4	-	-	-	-	-	-	-	-	-	-	-	Bang Samak
ท่าข้าม	64	63	1	-	-	1	-	-	-	-	-	-	-	Tha Kham
หอมเค็ด	1	1	-	-	-	-	-	-	-	-	-	-	-	Hom Sih

ที่มา : สำนักอุตสาหกรรม พ.ศ. 2550 (ข้อมูลพื้นฐาน : ในเขตเทศบาล) จังหวัด จะเขิงเขตรา สำนักงานสถิติแห่งชาติ กระทรวงเทคโนโลยีสารสนเทศและการสื่อสาร

Source : The 2007 Industrial Census (Basic Information : Municipal area), Chachoengsao Province, National Statistical Office, Ministry of Information and Communication Technology.

ตาราง 5 จำนวนสถานประกอบการ จำนวนตามประเทศที่ร่วมลงทุนหรือถือหุ้น อำเภอและตำบล (ต่อ)  
TABLE 5 NUMBER OF ESTABLISHMENTS BY THE COUNTRY INVESTMENT OR SHARE HOLDING, AMPHOE AND TAMBON (Cont'd)

อำเภอ/ตำบล	จำนวน สถาน ประกอบการ Number of establishments	มีต่างประเทศ		ประเทศที่ร่วมลงทุนหรือถือหุ้น The country investment or share holding								ไม่ตอบ No Answer	
		ไม่มีต่างประเทศ หรือถือหุ้น No foreign's investment	ร่วมลงทุน หรือถือหุ้น With foreign's investment	เกาหลี Korea	ญี่ปุ่น Japan	ไต้หวัน Taiwan	สิงคโปร์ Singapore	จีน China	สหรัฐ อเมริกา USA	ประเทศ ในทวีปยุโรป Country in Europe	ประเทศอื่น ๆ Other Countries		
บ้านโพธิ์	6	6	-	-	-	-	-	-	-	-	-	-	Ban Pho
บ้านโพธิ์	-	-	-	-	-	-	-	-	-	-	-	-	Ban Pho
เกาะไร่	2	2	-	-	-	-	-	-	-	-	-	-	Ko Rai
เทพราช	4	4	-	-	-	-	-	-	-	-	-	-	Theppharrat
พนมสารคาม	28	28	-	-	-	-	-	-	-	-	-	-	Phanom Sarakham
เกาะขนุน	2	2	-	-	-	-	-	-	-	-	-	-	Ko Khanun
พนมสารคาม	24	24	-	-	-	-	-	-	-	-	-	-	Phanom Sarakham
เขาหินซ้อน	2	2	-	-	-	-	-	-	-	-	-	-	Khao Hin Son
สนามชัยเขต	9	9	-	-	-	-	-	-	-	-	-	-	Sanam Chai Khet
ผู้ทัยธานี	9	9	-	-	-	-	-	-	-	-	-	-	Khu Yai Mi
แปลงยาว	14	14	-	-	-	-	-	-	-	-	-	-	Plaeng Yao
แปลงยาว	3	3	-	-	-	-	-	-	-	-	-	-	Plaeng Yao
วังเย็น	4	4	-	-	-	-	-	-	-	-	-	-	Wang Yen
หัวสำโรง	7	7	-	-	-	-	-	-	-	-	-	-	Hua Samrong

หมายเหตุ : เฉพาะสถานประกอบการที่รูปแบบการจัดตั้งตามกฎหมายเป็นบริษัทจำกัด และบริษัทจำกัด (มหาชน)

Note : Only establishments which were company limited and public company limited.

ที่มา : สำนักข้อมูลสารสนเทศ พ.ศ. 2550 (ข้อมูลพื้นฐาน : ในเขตเทศบาล) จังหวัด ฉะเชิงเทรา สำนักงานสถิติแห่งชาติ กระทรวงเทคโนโลยีสารสนเทศและการสื่อสาร

Source : The 2007 Industrial Census (Basic Information : Municipal area), Chachoengsao Province, National Statistical Office, Ministry of Information and Communication Technology .

ตาราง 6 จำนวนสถานประกอบการ จำนวนตามขนาดของสถานประกอบการ (จำนวนคนทำงาน) อำเภอและตำบล

TABLE 6 NUMBER OF ESTABLISHMENTS BY SIZE OF ESTABLISHMENT (NUMBER OF PERSONS ENGAGED), AMPHOE AND TAMBON

อำเภอ/ตำบล	จำนวน สถานประกอบการ Number of establishments	ขนาดของสถานประกอบการ (จำนวนคนทำงาน) Size of establishment (Number of persons engaged)											Amphoe/Tambon	
		1 - 5	6 - 10	11 - 15	16 - 20	21 - 25	26 - 30	31 - 50	51 - 100	101 - 200	201 - 500	501 - 1,000		> 1,000
จะเจียงเพรา	8,050	7,429	332	86	49	25	19	32	32	22	21	2	1	Chachoengsao
เมืองจะเจียงเพรา	2,884	2,599	171	43	28	10	8	9	7	3	4	1	1	Mueang Chachoengsao
หน้าเมือง	2,858	2,575	171	43	28	10	8	8	7	3	3	1	1	Na Mueang
คลองนครเนื่องเขต	26	24	-	-	-	-	-	1	-	-	1	-	-	Khong Nakhon Nuangkhe
บางค้อ	761	713	28	7	3	3	2	2	1	1	1	-	-	Bang Khla
บางค้อ	575	541	20	6	1	3	2	1	1	-	-	-	-	Bang Khla
ปากน้ำ	186	172	8	1	2	-	-	1	-	1	1	-	-	Pak Nam
บางน้ำเปรี้ยว	538	514	9	3	-	3	5	1	3	-	-	-	-	Bang Nam Prio
บางน้ำเปรี้ยว	50	49	-	-	-	-	-	-	-	-	-	-	-	Bang Nam Prio
บางสนอก	72	64	2	2	-	-	3	1	-	-	-	-	-	Bang Khanak
ดอนฉิมพลี	199	196	3	-	-	-	-	-	-	-	-	-	-	Don Chimphi
ศาลาแดง	68	64	-	1	-	2	1	-	-	-	-	-	-	Sala Daeng
โพธิ์อากาศ	149	141	4	-	-	-	1	-	3	-	-	-	-	Phong A-Kat
บางปะกง	1,453	1,319	47	11	9	7	1	12	19	14	14	-	-	Bang Pakong
บางปะกง	377	356	15	3	-	2	-	-	-	-	1	-	-	Bang Pakong
ท่าสะพาน	153	139	7	1	-	-	-	1	1	2	2	-	-	Tha Sa-an
บางวัว	221	203	13	3	1	-	-	-	1	-	-	-	-	Bang Wua
บางสมัคร	120	113	3	-	-	-	-	1	3	-	-	-	-	Bang Samak
ท่าข้าม	548	477	8	4	7	5	1	9	14	12	11	-	-	Tha Kham
หอมคิด	34	31	1	-	1	-	-	1	-	-	-	-	-	Hom Sin
บ้านโพธิ์	246	229	8	3	2	-	-	3	-	-	1	-	-	Ban Pho
บ้านโพธิ์	85	81	3	-	-	-	-	1	-	-	-	-	-	Ban Pho
เกาะไร่	22	20	-	-	-	-	-	1	-	-	1	-	-	Ko Rai
เพพรา	139	128	5	3	2	-	-	1	-	-	-	-	-	Theppharrat
พนมสารคาม	1,047	992	33	9	4	1	3	3	-	1	1	-	-	Phanom Sarakham
เกาะขาม	156	147	3	3	-	1	-	1	-	1	-	-	-	Ko Khanun
พนมสารคาม	652	615	24	5	3	-	3	2	-	-	-	-	-	Phanom Sarakham
เขาหินซ้อน	239	230	6	1	1	-	-	-	-	-	1	-	-	Khao Hin Son
สนามชัยเขต	341	320	16	1	1	1	-	1	-	1	-	-	-	Sanam Chai Khet
คูขันธ์	341	320	16	1	1	1	-	1	-	1	-	-	-	Khu Yai Mi
แม่แดง	780	743	20	9	2	-	-	1	2	2	-	1	-	Plaeng Yao
แม่แดง	278	271	3	2	-	-	-	-	1	-	-	1	-	Plaeng Yao
วังเย็น	218	205	8	2	-	-	-	1	-	2	-	-	-	Wang Yen
หัวลำโพง	284	267	9	5	2	-	-	-	1	-	-	-	-	Hua Samrong

ที่มา : สำนักงานอุตสาหกรรม พ.ศ. 2550 (ข้อมูลพื้นฐาน : ในเขตเทศบาล) จังหวัด จะเจียงเพรา สำนักงานสถิติแห่งชาติ กระทรวงเทคโนโลยีสารสนเทศและการสื่อสาร

Source : The 2007 Industrial Census (Basic Information : Municipal area), Chachoengsao Province, National Statistical Office, Ministry of Information and Communication Technology.

ตาราง 6 จำนวนสถานประกอบการ จำนวนตามขนาดของสถานประกอบการ (จำนวนคนทำงาน) อำเภอและตำบล

TABLE 6 NUMBER OF ESTABLISHMENTS BY SIZE OF ESTABLISHMENT (NUMBER OF PERSONS ENGAGED), AMPHOE AND TAMBON

อำเภอ/ตำบล	จำนวน สถานประกอบการ Number of establishments	ขนาดของสถานประกอบการ (จำนวนคนทำงาน) Size of establishment (Number of persons engaged)											Amphoe/Tambon
		1 - 5	6 - 10	11-15	16 - 20	21 - 25	26 - 30	31 - 50	51 - 100	101 - 200	201 - 500	501 - 1,000	
จะเด็จพรา	8,050	332	86	49	25	19	32	32	22	21	2	1	Chachoengsao
เมืองจະเด็จพรา	2,884	171	43	28	10	8	7	9	3	4	1	1	Mueang Chachoengsao
หน้าเมือง	2,858	171	43	28	10	8	7	8	3	3	1	1	Na Mueang
คลองคองเมืองเขต	26	-	-	-	-	-	-	1	-	1	-	-	Khlong Nakhon Nuangkhue
บงคด้า	761	28	7	3	3	2	1	2	1	1	-	-	Bang Khla
บงคด้า	575	20	6	1	3	2	1	1	-	-	-	-	Bang Khla
ปากน้ำ	186	8	1	2	-	-	-	1	1	1	-	-	Pak Nam
บงน้ำนริ้ว	538	9	3	-	3	5	3	1	-	-	-	-	Bang Nam Prio
บงน้ำนริ้ว	50	-	-	-	1	-	-	-	-	-	-	-	Bang Nam Prio
บงชนา	72	2	2	-	-	3	-	1	-	-	-	-	Bang Khanak
ดอนฉิมพลี	199	3	-	-	-	-	-	-	-	-	-	-	Don Chimpfli
ศาลาแดง	64	-	1	-	2	1	-	-	-	-	-	-	Sala Daeng
โพรงอากาศ	149	4	-	-	-	1	3	-	-	-	-	-	Phrong A-Kat
บงประก	1,453	47	11	9	7	1	19	12	14	14	-	-	Bang Pakong
บงประก	377	15	3	-	2	-	-	-	-	1	-	-	Bang Pakong
ท่าสะพาน	153	7	1	-	-	-	1	1	2	2	-	-	Tha Sa-an
บงวั	221	13	3	1	-	-	1	-	-	-	-	-	Bang Wua
บงสนัด	120	3	-	-	-	-	3	1	-	-	-	-	Bang Samak
ท่าข้าม	548	8	4	7	5	1	14	9	12	11	-	-	Tha Kham
หนองไค	34	1	-	1	-	-	-	1	-	-	-	-	Hom Sin
บ้านโพธิ์	246	8	3	2	-	-	-	3	-	1	-	-	Ban Pho
บ้านโพธิ์	85	3	-	-	-	-	-	1	-	-	-	-	Ban Pho
เกาะไข่	22	-	-	-	-	-	-	1	-	1	-	-	Ko Rai
พพรา	139	5	3	2	-	-	-	1	-	-	-	-	Theppharrat
พนมสารคาม	1,047	33	9	4	1	3	-	3	1	1	-	-	Phanom Sarakham
เกาะขาม	156	3	3	-	1	-	-	1	1	-	-	-	Ko Khanun
พนมสารคาม	652	24	5	3	-	3	-	2	-	-	-	-	Phanom Sarakham
เขาหินซ้อน	239	6	1	1	-	-	-	-	-	1	-	-	Khao Hin Son
สนามชัยเขต	341	16	1	1	1	-	-	1	1	-	-	-	Sanam Chai Khet
คูยงหมี่	341	16	1	1	1	-	-	1	1	-	-	-	Khu Yai Mi
แปลงยาว	780	20	9	2	-	-	2	1	2	-	1	-	Plaeng Yao
แปลงยาว	278	3	2	-	-	-	1	-	-	-	1	-	Plaeng Yao
วังเย็น	218	8	2	-	-	-	-	1	2	-	-	-	Wang Yen
หัวช้างโรง	284	9	5	2	-	-	1	-	-	-	-	-	Hua Samrong

ที่มา : สำนักงานสถิติแห่งชาติ กระทรวงเทคโนโลยีสารสนเทศและการสื่อสาร

Source : The 2007 Industrial Census (Basic Information : Municipal area), Chachoengsao Province, National Statistical Office, Ministry of Information and Communication Technology.

ตาราง 7 จำนวนคนทำงานในสถานประกอบการ จำนวนตามขนาดของสถานประกอบการ (จำนวนคนทำงาน) อำเภอและตำบล  
TABLE 7 NUMBER OF PERSONS ENGAGED IN ESTABLISHMENTS BY SIZE OF ESTABLISHMENT (NUMBER OF PERSONS ENGAGED), AMPHOE AND TAMBON

อำเภอ/ตำบล	จำนวนคนทำงาน Number of persons	ขนาดของสถานประกอบการ (จำนวนคนทำงาน) Size of establishment (Number of persons engaged)											Amphoe/Tambon	
		1-5	6-10	11-15	16-20	21-25	26-30	31-50	51-100	101-200	201-500	501-1,000		> 1,000
<b>จังหวัดเพชรบูรณ์</b>	34,903	13,083	2,466	1,079	900	589	541	1,326	2,510	3,149	6,711	1,353	1,236	Chachoengsao
<b>เมืองระยอง</b>	11,930	4,835	1,312	542	523	227	230	352	577	484	1,010	602	1,236	Mueang Chachoengsao
หน้าเมือง	11,580	4,797	1,312	542	523	227	230	315	577	484	735	602	1,236	Na Mueang
คลองนครเนื่องเขต	350	-	-	-	-	-	-	37	-	-	275	-	-	Khong Nakhon Nuangkhie
<b>บึงคล้า</b>	2,207	200	88	53	69	60	69	60	60	165	204	-	-	Bang Khla
บึงคล้า	1,402	139	77	20	69	60	34	60	60	-	-	-	-	Bang Khla
ปากน้ำ	805	61	11	33	-	35	-	35	-	165	204	-	-	Pak Nam
<b>บึงน้ำเปรี้ยว</b>	1,510	63	39	-	-	67	138	40	282	-	-	-	-	Bang Nam Prio
บึงน้ำเปรี้ยว	101	-	-	-	-	22	-	-	-	-	-	-	-	Bang Nam Prio
บึงขนาก	273	17	27	-	-	-	84	40	-	-	-	-	-	Bang Khanak
ดอนฉิมพลี	368	21	-	-	-	-	-	-	-	-	-	-	-	Don Chimphi
ศาลาแดง	167	84	12	-	45	26	-	-	-	-	-	-	-	Sala Daeng
โพรงอากาศ	601	25	-	-	-	28	-	-	282	-	-	-	-	Phrong A-Kat
<b>บึงปรอง</b>	11,721	2,234	328	139	161	30	525	1,399	1,949	4,795	-	-	-	Bang Pakong
บึงปรอง	1,276	640	102	37	47	-	-	-	-	450	-	-	-	Bang Pakong
ท่าตะพาน	1,468	50	12	-	-	50	50	100	305	700	-	-	-	Tha Sa-an
บึงบัว	596	401	90	35	18	-	-	52	-	-	-	-	-	Bang Wu
บึงสนับทึบ	493	22	-	-	-	40	40	260	-	-	-	-	-	Bang Samak
ท่าข้าม	7,777	729	58	127	114	30	388	987	1,644	3,645	-	-	-	Tha Kham
หอมคิล	111	42	6	16	-	47	-	47	-	-	-	-	-	Hom Sin
<b>บ้านโพธิ์</b>	867	407	55	36	-	130	-	48	-	202	-	-	-	Ban Pho
บ้านโพธิ์	212	143	21	-	-	48	-	-	-	-	-	-	-	Ban Pho
เกาะไร่	271	27	-	-	-	42	-	42	-	202	-	-	-	Ko Rai
เทพราช	384	237	34	36	-	40	-	40	-	-	-	-	-	Theppharrat
<b>พนมสารคาม</b>	3,079	1,774	238	108	74	83	126	153	500	-	-	-	-	Phanom Sarakham
เกาะขนุน	480	208	19	36	-	41	-	41	-	153	-	-	-	Ko Khanun
พนมสารคาม	1,627	1,167	177	59	56	83	85	-	-	-	-	-	-	Phanom Sarakham
เขาคันทรง	972	399	42	18	-	-	-	-	-	500	-	-	-	Khao Hin Son
<b>สนามชัยเขต</b>	972	597	112	20	22	-	42	-	168	-	-	-	-	Sanam Chai Khet
คูขันธ์	972	597	112	20	22	-	42	-	168	-	-	-	-	Khu Yai Mi
<b>แปลงยาว</b>	2,617	1,096	158	33	-	42	-	42	192	230	-	751	-	Plaeng Yao
แปลงยาว	1,290	383	22	27	-	-	-	97	751	-	-	-	-	Plaeng Yao
วังเย็น	689	326	66	-	-	42	-	42	-	230	-	-	-	Wang Yen
หัวสำโรง	638	377	70	33	-	-	-	95	-	-	-	-	-	Hua Samrong

ที่มา : สำนักงานอุตสาหกรรม พ.ศ. 2550 (ข้อมูลพื้นฐาน : ในเขตเทศบาล) จังหวัด เพชรบูรณ์ กระทรวงเทคโนโลยีสารสนเทศและการสื่อสาร

Source : The 2007 Industrial Census (Basic Information : Municipal area), Chachoengsao Province, National Statistical Office, Ministry of Information and Communication Technology.

ตาราง 8 จำนวนสถานประกอบการ จำนวนตามรูปแบบการจัดตั้งตามกฎหมาย และกิจกรรมทางเศรษฐกิจ

TABLE 8 NUMBER OF ESTABLISHMENTS BY FORM OF LEGAL ORGANIZATION AND ECONOMIC ACTIVITY

กิจกรรมทางเศรษฐกิจ	จำนวน สถานประกอบการ Number of establishments	รูปแบบการจัดตั้งตามกฎหมาย Form of legal organization						Economic activity
		ส่วนบุคคล Individual proprietor	ห้างหุ้นส่วนจำกัด ห้างหุ้นส่วนสามัญ นิติบุคคล Juristic partnership	บริษัทจำกัด บริษัทจำกัด (มหาชน) Company limited, Public company limited	ส่วนราชการ รัฐวิสาหกิจ Government, State-enterprises	สหกรณ์ Cooperative	อื่น ๆ Others	
<b>จะเจียงเทรา</b>	8,050	7,593	92	351	9	2	3	<b>Chachoengsao</b>
การขาย การบำรุงรักษา และการซ่อมแซมยานยนต์ และรถจักรยานยนต์ รวมทั้งการขายปลีกน้ำมันเชื้อเพลิงรถยนต์	-	-	-	-	-	-	-	Sale, maintenance and repair of motor vehicles and motorcycles; retail sale of automotive fuel
การขายส่ง และการค้าเพื่อค้าขายหน้า ยกเว้นยานยนต์ และรถจักรยานยนต์	733	661	24	48	-	-	-	Wholesale trade and commission trade, except of motor vehicles and motorcycles
การขายปลีก ยกเว้นยานยนต์ และรถจักรยานยนต์ รวมทั้งการซ่อมแซม ของใช้ส่วนบุคคล และของใช้ในครัวเรือน	203	178	7	18	-	-	-	Retail trade, except of motor vehicles and motorcycles; repair of personal and household goods
โรงแรมและภัตตาคาร	3,281	3,159	25	92	3	2	-	Hotels and restaurants
กิจกรรมด้านอสังหาริมทรัพย์	1,216	1,196	1	18	-	-	1	Real estate activities
กิจกรรมด้านคอมพิวเตอร์ และกิจกรรมที่เกี่ยวข้อง	351	343	2	6	-	-	-	Computer and related activities
การให้เช่าเครื่องจักรและเครื่องอุปโภค โดยไม่ใช้ควบคุมฯ การวิจัยและการพัฒนา และกิจการด้านธุรกิจอื่นๆ	24	23	-	1	-	-	-	Renting of machinery and equipment without operator etc; research and development and other business activities
กิจกรรมนันทนาการและการบริการอื่นๆ	-	-	-	-	-	-	-	Recreational and other service activities
การผลิต	334	300	5	29	-	-	-	Manufacturing
การก่อสร้าง	939	933	1	5	-	-	-	Construction
การขนส่งทางบก การเก็บสินค้าและสถานที่เก็บสินค้า	694	568	16	107	1	-	2	Other land transport, storage and warehousing, activities of travel agencies and telecommunications
ตัวแทนธุรกิจการท่องเที่ยวและการโทรคมนาคม	32	16	6	10	-	-	-	Hospital activities
กิจกรรมด้านโรงพยาบาล	-	237	5	16	-	-	-	
	6	-	-	1	5	-	-	

ที่มา : สำมะโนอุตสาหกรรม พ.ศ. 2550 (ข้อมูลพื้นฐาน : ในเขตเทศบาล) จังหวัด จะเจียงเทรา สำนักงานสถิติแห่งชาติ กระทรวงเทคโนโลยีสารสนเทศและการสื่อสาร

Source : The 2007 Industrial Census (Basic Information : Municipal area), Chachoengsao Province, National Statistical Office, Ministry of Information and Communication Technology



ตาราง 9 จำนวนสถานประกอบการจัดตั้งทางเศรษฐกิจ และกิจกรรมทางเศรษฐกิจ

TABLE 9 NUMBER OF ESTABLISHMENTS BY FORM OF ECONOMIC ORGANIZATION AND ECONOMIC ACTIVITY

กิจกรรมทางเศรษฐกิจ	จำนวน สถานประกอบการ Number of establishments	รูปแบบการจัดตั้งทางเศรษฐกิจ			Economic activity
		สำนักงานเดี่ยว Single unit	สำนักงานใหญ่ Head office	สำนักงานสาขา Branch	
<b>จะเจียงเทร</b>	8,050	7,849	15	186	Chachoengsao
การขาย การบริการรักษา และการซ่อมแซมยานยนต์ และรถจักรยานยนต์ รวมทั้งการขายปลีกน้ำมันเชื้อเพลิงรถยนต์	-	-	-	-	Sale, maintenance and repair of motor vehicles and motorcycles; retail sale of automotive fuel
การขายส่ง และการค้าเพื่อค้าขายหน้า ยกเว้นยานยนต์ และรถจักรยานยนต์	733	696	2	35	Wholesale trade and commission trade, except of motor vehicles and motorcycles
การขายปลีก ยกเว้นยานยนต์ และรถจักรยานยนต์ รวมทั้งการซ่อมแซม ของใช้ส่วนบุคคล และของใช้ในครัวเรือน	-	-	-	-	Retail trade, except of motor vehicles and motorcycles; repair of personal and household goods
โรงแรมและภัตตาคาร	203	197	1	5	Hotels and restaurants
กิจกรรมด้านอสังหาริมทรัพย์	3,281	3,193	6	82	Realestate activities
กิจกรรมด้านคอมพิวเตอร์ และกิจกรรมที่เกี่ยวข้อง การให้เช่าเครื่องจักรและเครื่องอุปโภค	1,216	1,190	-	26	Computer and related activities
การให้เช่าเครื่องจักรและเครื่องอุปโภค โดยไม่มีผู้ควบคุมฯ การวิจัยและการพัฒนา และกิจการระดับานธุรกิจอื่นๆ	351	24	-	-	Rening of machinery and equipment without operator etc; research and development and other business activities
กิจกรรมนันทนาการและการบริการอื่นๆ	24	-	-	-	Recreational and other service activities
การผลิต	334	325	-	9	Manufacturing
การก่อสร้าง	939	936	-	3	Construction
การขนส่งทางบก การเก็บสินค้าและสถานที่เก็บสินค้า ตัวแทนธุรกิจการขนส่งและการโทรคมนาคม	694	665	6	23	Other land transport, storage and warehousing, activities of travel agencies and telecommunications
กิจกรรมด้านโรงพยาบาล	32	31	-	1	Hospital activities
	-	-	-	-	
	237	237	-	-	
	6	5	-	1	

ที่มา : สำมะโนอุตสาหกรรม พ.ศ. 2550 (ข้อมูลพื้นฐาน : ในเขตเทศบาล) จังหวัด จะเจียงเทร สำนักงานสถิติแห่งชาติ กระทรวงเทคโนโลยีสารสนเทศและการสื่อสาร

Source : The 2007 Industrial Census (Basic Information : Municipal area), Chachoengsao Province, National Statistical Office, Ministry of Information and Communication Technology.

ตาราง 10 จำนวนสถานประกอบการ จำแนกตามสัดส่วนของการลงทุนหรือถือหุ้นของต่างประเทศ และกิจกรรมทางเศรษฐกิจ

TABLE 10 NUMBER OF ESTABLISHMENTS BY PROPORTION OF FOREIGN INVESTMENT OR SHARE HOLDING AND ECONOMIC ACTIVITY

กิจกรรมทางเศรษฐกิจ	จำนวน สถานประกอบการ Number of establishments	ไม่มีต่างประเทศ ร่วมลงทุนหรือถือหุ้น or share holding	สัดส่วนของการร่วมลงทุนหรือถือหุ้น			Economic activity
			รวม	น้อยกว่า 10%	10 - 50%	
<b>ฉะเชิงเทรา</b>	351	348	3	1	2	Chachoengsao
การขาย การบำรุงรักษา และการซ่อมแซมยานยนต์ และรถจักรยานยนต์	-	-	-	-	-	Sale, maintenance and repair of motor vehicles
รวมทั้งการขายปลั๊กน้ำมันเชื้อเพลิงรถยนต์	48	47	1	-	-	and motorcycles; retail sale of automotive fuel
การขายส่ง และการค้าเพื่อค้าหน้า ยกเว้นยานยนต์	-	-	-	-	-	Wholesale trade and commission trade,
และรถจักรยานยนต์	18	18	-	-	-	except of motor vehicles and motorcycles
การขายปลีก ยกเว้นยานยนต์ และรถจักรยานยนต์ รวมทั้งการซ่อมแซม	-	-	-	-	-	Retail trade, except of motor vehicles and
ของใช้ส่วนบุคคล และของใช้ในครัวเรือน	92	91	1	-	-	motorcycles; repair of personal and household goods
โรงแรมและภัตตาคาร	18	18	-	-	-	Hotels and restaurants
กิจกรรมด้านอสังหาริมทรัพย์	6	6	-	-	-	Realstate activities
กิจกรรมด้านคอมพิวเตอร์ และกิจกรรมที่เกี่ยวข้อง	1	1	-	-	-	Computer and related activities
การให้เช่าเครื่องจักรและเครื่องอุปโภค	-	-	-	-	-	Renting of machinery and equipment without
โดยไม่มีผู้ควบคุมฯ การวิจัยและการพัฒนา	-	-	-	-	-	operator etc; research and development
และกิจการด้านธุรกิจอื่นฯ	29	29	-	-	-	and other business activities
กิจกรรมนันทนาการและการบริการอื่นๆ	5	5	-	-	-	Recreational and other service activities
การผลิต	107	106	1	1	-	Manufacturing
การก่อสร้าง	10	10	-	-	-	Construction
การขนส่งทางบก การเก็บสินค้าและสถานที่เก็บสินค้า	-	-	-	-	-	Other land transport, storage and warehousing, activities
ตัวแทนธุรกิจการท่องเที่ยวและการโทรคมนาคม	16	16	-	-	-	of travel agencies and telecommunications
กิจกรรมด้านโรงพยาบาล	1	1	-	-	-	Hospital activities

หมายเหตุ : เฉพาะสถานประกอบการที่มีรูปแบบการจัดตั้งตามกฎหมายเป็นบริษัทจำกัด และบริษัทจำกัด (มหาชน)

Note : Only establishments which were company limited and public company limited.

ที่มา : สำมะโนอุตสาหกรรม พ.ศ. 2550 (ข้อมูลพื้นฐาน : ในเขตเทศบาล) จังหวัดฉะเชิงเทรา สำนักงานสถิติแห่งชาติ กระทรวงเทคโนโลยีสารสนเทศและการสื่อสาร

Source : The 2007 Industrial Census (Basic Information : Municipal area), Chachoengsao Province, National Statistical Office, Ministry of Information and Communication Technology.

ตาราง 11 จำนวนสถานประกอบการ จำแนกตามประเทศที่ร่วมลงทุนหรือถือหุ้น และกิจกรรมทางเศรษฐกิจ

TABLE 11 NUMBER OF ESTABLISHMENTS BY THE COUNTRY INVESTMENT OR SHARE HOLDING AND ECONOMIC ACTIVITY

กิจกรรมทางเศรษฐกิจ	จำนวน สถาน ประกอบการ Number of establishments	ไม่ต่างประเทศ		ประเทศที่ร่วมลงทุนหรือถือหุ้น								The country investment or share holding		Economic Activity
		ร่วมลงทุน หรือถือหุ้น No foreign's investment	ร่วมลงทุน หรือถือหุ้น With foreign's investment	เกาหลี Korea	ญี่ปุ่น Japan	ไต้หวัน Taiwan	สิงคโปร์ Singapore	จีน China	อเมริกา USA	ประเทศ ในทวีปยุโรป Country in Europe	ประเทศอื่น ๆ Other Countries	ไม่ตอบ No Answer		
<b>อะไหล่รถจักรยานยนต์</b>	351	348	3	-	1	-	-	-	2	-	-	-	-	Chachoengsao
การขาย ภาชนะบรรจุภัณฑ์ และภาชนะบรรจุภัณฑ์ และรถจักรยานยนต์	-	-	-	-	-	-	-	-	-	-	-	-	-	Sale, maintenance and repair of motor vehicles
รวมทั้งการขายปลีกในร้านหรือแผงลอย	48	47	1	-	-	-	-	-	1	-	-	-	-	and motorcycles; retail sale of automotive fuel
การขายส่ง และการค้าเพื่อค้าปลีก ยานยนต์ และรถจักรยานยนต์	-	-	-	-	-	-	-	-	-	-	-	-	-	Wholesale trade and commission trade, except of motor vehicles and motorcycles
และรถจักรยานยนต์	18	18	-	-	-	-	-	-	-	-	-	-	-	Retail trade, except of motor vehicles and motorcycles; repair of personal and household goods
การขายปลีก ยานยนต์ และรถจักรยานยนต์ รวมทั้งการซ่อมแซม	-	-	-	-	-	-	-	-	-	-	-	-	-	Hotels and restaurants
ของใช้ส่วนบุคคล และของใช้ในครัวเรือน	92	91	1	-	-	-	-	-	1	-	-	-	-	Real estate activities
โรงแรมและภัตตาคาร	18	18	-	-	-	-	-	-	-	-	-	-	-	Computer and related activities
กิจกรรมด้านอสังหาริมทรัพย์	6	6	-	-	-	-	-	-	-	-	-	-	-	Reining of machinery and equipment without operator etc; research and development and other business activities
กิจกรรมด้านคอมพิวเตอร์ และกิจกรรมที่เกี่ยวข้อง	1	1	-	-	-	-	-	-	-	-	-	-	-	Recreational and other service activities
การให้เช่าเครื่องจักรและเครื่องมือ	-	-	-	-	-	-	-	-	-	-	-	-	-	Manufacturing
โดยไม่มีผู้ควบคุมฯ การวิจัยและการพัฒนา	-	-	-	-	-	-	-	-	-	-	-	-	-	Construction
และกิจการด้านธุรกิจอื่น ๆ	29	29	-	-	-	-	-	-	-	-	-	-	-	Other land transport, storage and warehousing, activities of travel agencies and telecommunications
กิจกรรมสนับสนุนการและการบริการอื่น ๆ	5	5	-	-	-	-	-	-	-	-	-	-	-	Hospital activities
การผลิต	107	106	1	-	-	-	-	-	-	-	-	-	-	
การก่อสร้าง	10	10	-	-	-	-	-	-	-	-	-	-	-	
การขนส่งทางบก การเก็บสินค้าและสถานที่เก็บสินค้า	-	-	-	-	-	-	-	-	-	-	-	-	-	
ตัวแทนธุรกิจการท่องเที่ยวและโทรคมนาคม	16	16	-	-	-	-	-	-	-	-	-	-	-	
กิจกรรมด้านโรงพยาบาล	1	1	-	-	-	-	-	-	-	-	-	-	-	

หมายเหตุ : เฉพาะสถานประกอบการที่รูปแบบการจัดตั้งตามกฎหมายเป็นบริษัทจำกัด และบริษัทจำกัด (มหาชน)

Note : Only establishments which were company limited and public company limited.

ที่มา : สำมะโนอุตสาหกรรม พ.ศ. 2550 (ข้อมูลพื้นฐาน : ในเขตเทศบาล) จังหวัด ฉะเชิงเทรา สำนักงานสถิติแห่งชาติ กระทรวงเทคโนโลยีสารสนเทศและการสื่อสาร

Source : The 2007 Industrial Census (Basic Information : Municipal area), Chachoengsao Province, National Statistical Office, Ministry of Information and Communication Technology

ตาราง 12 จำนวนสถานประกอบการ จำนวนตามขนาดของสถานประกอบการ (จำนวนคนทำงาน) และกิจกรรมทางเศรษฐกิจ  
 TABLE 12 NUMBER OF ESTABLISHMENTS BY SIZE OF ESTABLISHMENT (NUMBER OF PERSONS ENGAGED) AND ECONOMIC ACTIVITY

กิจกรรมทางเศรษฐกิจ	จำนวน สถานประกอบการ Number of establishments	ขนาดของสถานประกอบการ (จำนวนคนทำงาน) Size of establishment (Number of persons engaged)											Economic activity		
		1 - 5	6 - 10	11 - 15	16 - 20	21 - 25	26 - 30	31 - 50	51 - 100	101 - 200	201 - 500	501 - 1,000		> 1,000	
<b>จังหวัดเพชรบูรณ์</b>	<b>8,050</b>	<b>7,429</b>	<b>332</b>	<b>86</b>	<b>49</b>	<b>25</b>	<b>19</b>	<b>32</b>	<b>32</b>	<b>32</b>	<b>22</b>	<b>21</b>	<b>2</b>	<b>1</b>	<b>Chachoengsao</b>
การขาย การบำรุงรักษา และการซ่อมแซมยานยนต์ และรถจักรยานยนต์	-	-	-	-	-	-	-	-	-	-	-	-	-	-	Sale, maintenance and repair of motor vehicles and motorcycles; retail sale of automotive fuel
รวมทั้งกิจการขายปลีกน้ำมันเชื้อเพลิงรถยนต์	733	643	73	8	3	2	2	1	1	-	-	-	-	-	Wholesale trade and commission trade, except of motor vehicles and motorcycles
การขายส่ง และการค้าเพื่อค้าขายหน้า ยกเว้นยานยนต์ และรถจักรยานยนต์	203	162	25	4	7	-	2	3	-	-	-	-	-	-	Retail trade, except of motor vehicles and motorcycles
การขายปลีก ยกเว้นยานยนต์ และรถจักรยานยนต์ รวมทั้งการซ่อมแซม	-	-	-	-	-	-	-	-	-	-	-	-	-	-	Hotels and restaurants
ของใช้ส่วนบุคคล และของใช้ในครัวเรือน	3,281	3,174	76	19	5	2	1	-	1	-	-	3	-	-	Realestate activities
โรงแรมและภัตตาคาร	1,216	1,109	71	16	8	4	6	1	1	-	-	-	-	-	Computer and related activities
กิจกรรมด้านอสังหาริมทรัพย์	351	347	2	-	-	-	1	-	-	-	1	-	-	-	Renting of machinery and equipment without operator etc.; research and development and other business activities
กิจกรรมด้านคอมพิวเตอร์ และกิจกรรมที่เกี่ยวข้อง	24	24	-	-	-	-	-	-	-	-	-	-	-	-	Recreational and other service activities
การให้เช่าเครื่องจักรและเครื่องอุปโภค	-	-	-	-	-	-	-	-	-	-	-	-	-	-	Manufacturing
โดยไม่มีผู้ควบคุม การวิจัยและการพัฒนา และกิจกรรมด้านธุรกิจอื่นๆ	334	306	13	3	3	2	1	-	3	1	1	1	1	-	Construction
กิจกรรมนันทนาการและการบริการอื่นๆ	939	915	11	2	8	-	-	3	-	-	-	-	-	-	Other land transport, storage and warehousing, activities of travel agencies and telecommunications
การผลิต	694	518	49	25	12	12	5	19	23	15	16	16	-	-	Hospital activities
การก่อสร้าง	32	16	6	4	1	1	1	-	-	2	-	-	1	-	
การขนส่งทางบก การเก็บสินค้าและสถานที่เก็บสินค้า	-	-	-	-	-	-	-	-	-	-	-	-	-	-	
ต้นทุนธุรกิจการก่อสร้างและการโรงแรม	237	215	6	5	2	2	-	4	3	-	-	-	-	-	
กิจกรรมด้านโรงพยาบาล	6	-	-	-	-	-	-	1	-	3	1	1	-	1	

ที่มา : สำนักงานอุตสาหกรรม พ.ศ. 2550 (ข้อมูลพื้นฐาน : ในเขตเทศบาล) จังหวัด ชะเชิงเทรา สำนักงานสถิติแห่งชาติ กระทรวงเทคโนโลยีสารสนเทศและการสื่อสาร

Source : The 2007 Industrial Census (Basic Information : Municipal area), Chachoengsao Province, National Statistical Office, Ministry of Information and Communication Technology.

ตาราง 13 จำนวนคนทำงานในสถานประกอบการ จำนวนคนทำงาน และกิจกรรมทางเศรษฐกิจ  
 TABLE 13 NUMBER OF PERSONS ENGAGED IN ESTABLISHMENTS BY SIZE OF ESTABLISHMENT (NUMBER OF PERSONS ENGAGED) AND ECONOMIC ACTIVITY

กิจกรรมทางเศรษฐกิจ	จำนวนคนทำงาน Number of persons	ขนาดของสถานประกอบการ (จำนวนคนทำงาน) Size of establishment (Number of persons engaged)											Economic activity	
		1 - 5	6 - 10	11 - 15	16 - 20	21 - 25	26 - 30	31 - 50	51 - 100	101 - 200	201 - 500	501 - 1,000		> 1,000
<b>อะไหล่เหล็ก</b>	34,903	13,063	2,466	1,079	900	569	541	1,326	2,510	3,149	6,711	1,353	1,236	Chachoengsao
การขาย การบำรุงรักษา และการซ่อมแซมยานยนต์ และรถจักรยานยนต์ รวมทั้งการขายปลีกน้ำมันเชื้อเพลิงรถยนต์ การขายส่ง และการค้าเพื่อค้าขายหน้า ยกเว้นยานยนต์ และรถจักรยานยนต์	-	-	-	-	-	-	-	-	-	-	-	-	-	Sale, maintenance and repair of motor vehicles and motorcycles; retail sale of automotive fuel
การขายปลีก ยกเว้นยานยนต์ และรถจักรยานยนต์ รวมทั้งการซ่อมแซมของใช้ส่วนบุคคล และของใช้ในครัวเรือน	2,322	1,385	107	55	44	58	50	95	95	-	-	-	-	Wholesale trade and commission trade, except of motor vehicles and motorcycles
โรงแรมและภัตตาคาร	974	416	185	135	-	56	131	-	-	-	-	-	-	Retail trade, except of motor vehicles and motorcycles; repair of personal and household goods
กิจกรรมด้านคอมพิวเตอร์ และกิจการที่เกี่ยวข้อง	7,507	5,512	554	90	47	28	-	55	72	-	985	-	-	Hotels and restaurants
โรงแรมและภัตตาคาร	3,468	2,208	542	142	90	174	42	72	110	-	-	-	-	Realestate activities
กิจกรรมด้านคอมพิวเตอร์ และกิจการที่เกี่ยวข้อง	553	403	13	-	-	-	-	-	-	-	-	-	-	Computer and related activities
การใช้เครื่องจักรและเครื่องอุปกรณ์	35	-	-	-	-	-	-	-	-	-	-	-	-	Renting of machinery and equipment without operator etc; research and development
โดยไม่มีผู้ควบคุมฯ การวิจัยและการพัฒนา และกิจกรรมด้านธุรกิจอื่น ๆ	-	-	-	-	-	-	-	-	-	-	-	-	-	and other business activities
กิจกรรมนันทนาการและการบริการอื่น ๆ	2,274	561	95	54	47	30	-	295	105	105	450	602	-	Recreational and other service activities
การผลิต	1,591	1,214	87	150	-	-	116	-	-	-	-	-	-	Manufacturing
การผลิต	12,060	1,016	371	220	275	138	761	1,753	2,177	5,026	-	-	-	Construction
การก่อสร้าง	1,257	41	46	17	22	30	-	-	304	-	-	-	-	Other land transport, storage and warehousing, activities of travel agencies and telecommunications
การขนส่งทางบก การบินเดินเรือและสถานที่เก็บสินค้า	-	-	-	-	-	-	-	-	-	-	-	-	-	Hospital activities
ตัวแทนธุรกิจการท่องเที่ยวและการโรงแรม	875	272	45	37	44	-	178	240	453	-	250	-	-	
กิจกรรมด้านโรงพยาบาล	1,987	-	-	-	-	-	48	-	-	-	-	-	1,236	

ที่มา : สำนักงานอุตสาหกรรม พ.ศ. 2550 (ข้อมูลพื้นฐาน : ในเขตเทศบาล) จังหวัด ฉะเชิงเทรา สำนักงานสถิติแห่งชาติ กระทรวงเทคโนโลยีสารสนเทศและการสื่อสาร

Source : The 2007 Industrial Census (Basic Information : Municipal area), Chachoengsao Province, National Statistical Office, Ministry of Information and Communication Technology.

# คณะผู้จัดทำ CD - ROM

หน่วยงานเจ้าของเรื่อง

สำนักงานสถิติจังหวัดฉะเชิงเทรา

โทร. 0 3851 1009

หน่วยงานผลิตและออกแบบ

กลุ่มบูรณาการข้อมูลสถิติ

สำนักสถิติพยากรณ์

โทร. 0 2281 0333 ต่อ 1415 - 1418

*ตารางสถิติในรูปแบบ Format Excel*

*Statistical Tables are in the Excel Format*

## ตารางสถิติในรูปแบบ Format Excel

- ตาราง 1 จำนวนสถานประกอบการ จำแนกตามกิจกรรมทางเศรษฐกิจ อำเภอและตำบล
- ตาราง 2 จำนวนสถานประกอบการ จำแนกตามรูปแบบการจัดตั้งตามกฎหมาย อำเภอและตำบล
- ตาราง 3 จำนวนสถานประกอบการ จำแนกตามรูปแบบการจัดตั้งทางเศรษฐกิจ อำเภอและตำบล
- ตาราง 4 จำนวนสถานประกอบการ จำแนกตามสัดส่วนของการร่วมลงทุนหรือถือหุ้น  
ของต่างประเทศ อำเภอและตำบล
- ตาราง 5 จำนวนสถานประกอบการ จำแนกตามประเทศที่ร่วมลงทุนหรือถือหุ้น อำเภอและตำบล
- ตาราง 6 จำนวนสถานประกอบการ จำแนกตามขนาดของสถานประกอบการ  
(จำนวนคนทำงาน) อำเภอและตำบล
- ตาราง 7 จำนวนคนทำงานในสถานประกอบการ จำแนกตามขนาดของสถานประกอบการ  
(จำนวนคนทำงาน) อำเภอและตำบล
- ตาราง 8 จำนวนสถานประกอบการ จำแนกตามรูปแบบการจัดตั้งตามกฎหมาย  
และกิจกรรมทางเศรษฐกิจ
- ตาราง 9 จำนวนสถานประกอบการ จำแนกตามรูปแบบการจัดตั้งทางเศรษฐกิจ  
และกิจกรรมทางเศรษฐกิจ
- ตาราง 10 จำนวนสถานประกอบการ จำแนกตามสัดส่วนของการร่วมลงทุนหรือถือหุ้น  
ของต่างประเทศ และกิจกรรมทางเศรษฐกิจ
- ตาราง 11 จำนวนสถานประกอบการ จำแนกตามประเทศที่ร่วมลงทุนหรือถือหุ้น  
และกิจกรรมทางเศรษฐกิจ
- ตาราง 12 จำนวนสถานประกอบการ จำแนกตามขนาดของสถานประกอบการ  
(จำนวนคนทำงาน) และกิจกรรมทางเศรษฐกิจ
- ตาราง 13 จำนวนคนทำงานในสถานประกอบการ จำแนกตามขนาดของสถานประกอบการ  
(จำนวนคนทำงาน) และกิจกรรมทางเศรษฐกิจ