

สำมะโนอุตสาหกรรม

พ.ศ. 2550

(ข้อมูลพื้นฐาน : ในเขตเทศบาล)

จังหวัดสุพรรณบุรี

THE 2007 INDUSTRIAL CENSUS

(BASIC INFORMATION : MUNICIPAL AREA)

SUPHANBURI PROVINCE



E1014F500000P25B1



สำนักงานสถิติแห่งชาติ

กระทรวงเทคโนโลยีสารสนเทศและการสื่อสาร

NATIONAL STATISTICAL OFFICE

MINISTRY OF INFORMATION AND COMMUNICATION TECHNOLOGY

คำนำ

บทสรุปสำหรับผู้บริหาร

แผนภูมิ

- | | |
|-------------|-------------|
| ❖ แผนภูมิ ก | ❖ แผนภูมิ ข |
| ❖ แผนภูมิ ค | ❖ แผนภูมิ ง |
| ❖ แผนภูมิ จ | |

บทที่ 1 บทนำ

- ❖ ความเป็นมา
- ❖ วัตถุประสงค์
- ❖ รายการข้อมูลที่เกิดขึ้น
- ❖ ขอบข่ายและคุ้มครอง
- ❖ คาบเวลาอ้างอิง
- ❖ แนวคิดและคำนิยาม
- ❖ วิธีการเก็บรวบรวมข้อมูล
- ❖ การประมวลผลข้อมูล
- ❖ การเสนอผลและจัดทำรายงานผล

บทที่ 2 สรุปข้อมูลที่สำคัญ

- ❖ จำนวนสถานประกอบการ
- ❖ กิจกรรมทางเศรษฐกิจ
- ❖ ขนาดของสถานประกอบการ
- ❖ รูปแบบการจัดตั้งตามกฎหมาย
- ❖ รูปแบบการจัดตั้งทางเศรษฐกิจ
- ❖ คนทำงานและลูกจ้าง

ตารางสถิติ

คณะผู้จัดทำ CD-ROM

หน่วยงานที่เผยแพร่

ตารางสถิติในรูปแบบ Format Excel

หน่วยงานที่เผยแพร่

สำนักสถิติพยากรณ์

สำนักงานสถิติแห่งชาติ

ถนนหลานหลวง เขตป้อมปราบศัตรูพ่าย กทม. 10100

โทรศัพท์ 0 2281 0333 ต่อ 1413

โทรสาร 0 2281 6438

ไปรษณีย์อิเล็กทรอนิกส์ : binfopub@nso.go.th

Distributed by

Statistical Forecasting Bureau,

National Statistical Office,

Larn Luang Rd., Bangkok 10100, THAILAND

Tel. : + 66 2281 0333 ext. 1413

Fax : + 66 2281 6438

E-mail : binfopub@nso.go.th

ปีที่จัดพิมพ์

2550

Published

2007

ISBN 978-974-11-2903-4

คำนำ

ในปัจจุบันโครงสร้างการผลิตของประเทศไทย ได้เปลี่ยนแปลงจากระบบเศรษฐกิจแบบเกษตรกรรม มาเป็นระบบเศรษฐกิจแบบอุตสาหกรรมมากขึ้น นอกจากจะมีอุตสาหกรรมใหม่ ๆ เกิดขึ้นจำนวนมากแล้ว ลักษณะการประกอบอุตสาหกรรมขนาดเล็กและอุตสาหกรรมในครัวเรือนก็มีบทบาทต่อการเจริญเติบโตทางเศรษฐกิจโดยรวมของประเทศมากขึ้น ข้อมูลโครงสร้างพื้นฐานเกี่ยวกับการประกอบอุตสาหกรรมการผลิตจึงมีความสำคัญสำหรับการกำหนดนโยบายและวางแผนพัฒนาด้านเศรษฐกิจและอุตสาหกรรมทั้งในระดับประเทศ และระดับจังหวัด ทำให้ความต้องการใช้ข้อมูลดังกล่าวได้เพิ่มมากขึ้นทั้งในภาครัฐและเอกชน

สำนักงานสถิติแห่งชาติ ซึ่งเป็นหน่วยงานที่รับผิดชอบในการเก็บข้อมูลทั้งทางด้านเศรษฐกิจ และสังคมของประเทศ จึงกำหนดให้มีการจัดทำสำมะโนอุตสาหกรรมขึ้น ซึ่งเป็นการจัดทำครั้งที่ 3 ของประเทศไทย ในการจัดทำสำมะโนอุตสาหกรรมครั้งนี้ ได้ดำเนินการเก็บรวบรวมข้อมูลเป็น 2 ขั้นตอนคือ ขั้นการเก็บรวบรวมข้อมูลพื้นฐานของสถานประกอบการทุกประเภท และขั้นการเก็บรวบรวมข้อมูลรายละเอียด ซึ่งจะเก็บรวบรวมรายละเอียดเฉพาะการประกอบอุตสาหกรรมการผลิต

รายงานฉบับนี้ เป็นรายงานผลการปฏิบัติงานขั้นที่ 1 ซึ่งดำเนินการในปี 2550 ข้อมูลที่น่าสนใจเป็นข้อมูลพื้นฐานของสถานประกอบการที่มีคนทำงานตั้งแต่ 1 คนขึ้นไป ที่ประกอบอุตสาหกรรมการผลิต ธุรกิจทางการค้าและธุรกิจทางการบริการ การก่อสร้าง การขนส่งทางบก สถานที่เก็บสินค้า ตัวแทนธุรกิจการท่องเที่ยว การโทรคมนาคม และกิจกรรมด้านโรงพยาบาล ที่ตั้งอยู่ในเขตเทศบาลของจังหวัดสุพรรณบุรี

สำนักงานสถิติแห่งชาติ ขอขอบคุณผู้ประกอบการและผู้เกี่ยวข้องทุกฝ่ายที่ได้ให้ความร่วมมือในการให้ข้อมูล ซึ่งเป็นผลให้การปฏิบัติงานครั้งนี้สำเร็จลุล่วงไปด้วยดี

บทสรุปสำหรับผู้บริหาร

ปัจจุบันโครงสร้างการผลิตของประเทศไทย ได้เปลี่ยนแปลงจากระบบเศรษฐกิจแบบเกษตรกรรม มาเป็นระบบเศรษฐกิจแบบอุตสาหกรรมมากขึ้น นอกจากจะมีอุตสาหกรรมใหม่ ๆ เกิดขึ้นจำนวนมากแล้ว ลักษณะการประกอบอุตสาหกรรมขนาดเล็กและอุตสาหกรรมในครัวเรือนก็มีบทบาทต่อการเจริญเติบโตทางเศรษฐกิจโดยรวมของประเทศมากขึ้น สำนักงานสถิติแห่งชาติ ในฐานะเป็นหน่วยงานที่รับผิดชอบในการเก็บรวบรวมข้อมูลทั้งทางด้านเศรษฐกิจและสังคมของประเทศ จึงกำหนดให้มีการจัดทำสำมะโนอุตสาหกรรม พ.ศ. 2550 ขึ้น ซึ่งนับเป็นครั้งที่ 3 ของประเทศไทย โดยครั้งแรกจัดทำในปี พ.ศ. 2507 และครั้งที่สองในปี พ.ศ. 2540

ในการจัดทำสำมะโนอุตสาหกรรมครั้งนี้ ได้ดำเนินการเก็บรวบรวมข้อมูลเป็น 2 ขั้นตอนคือ ขั้นการเก็บรวบรวมข้อมูลพื้นฐานของสถานประกอบการทุกประเภท และขั้นการเก็บรวบรวมข้อมูลรายละเอียด ซึ่งจะเก็บรวบรวมรายละเอียดเฉพาะการประกอบอุตสาหกรรมการผลิต

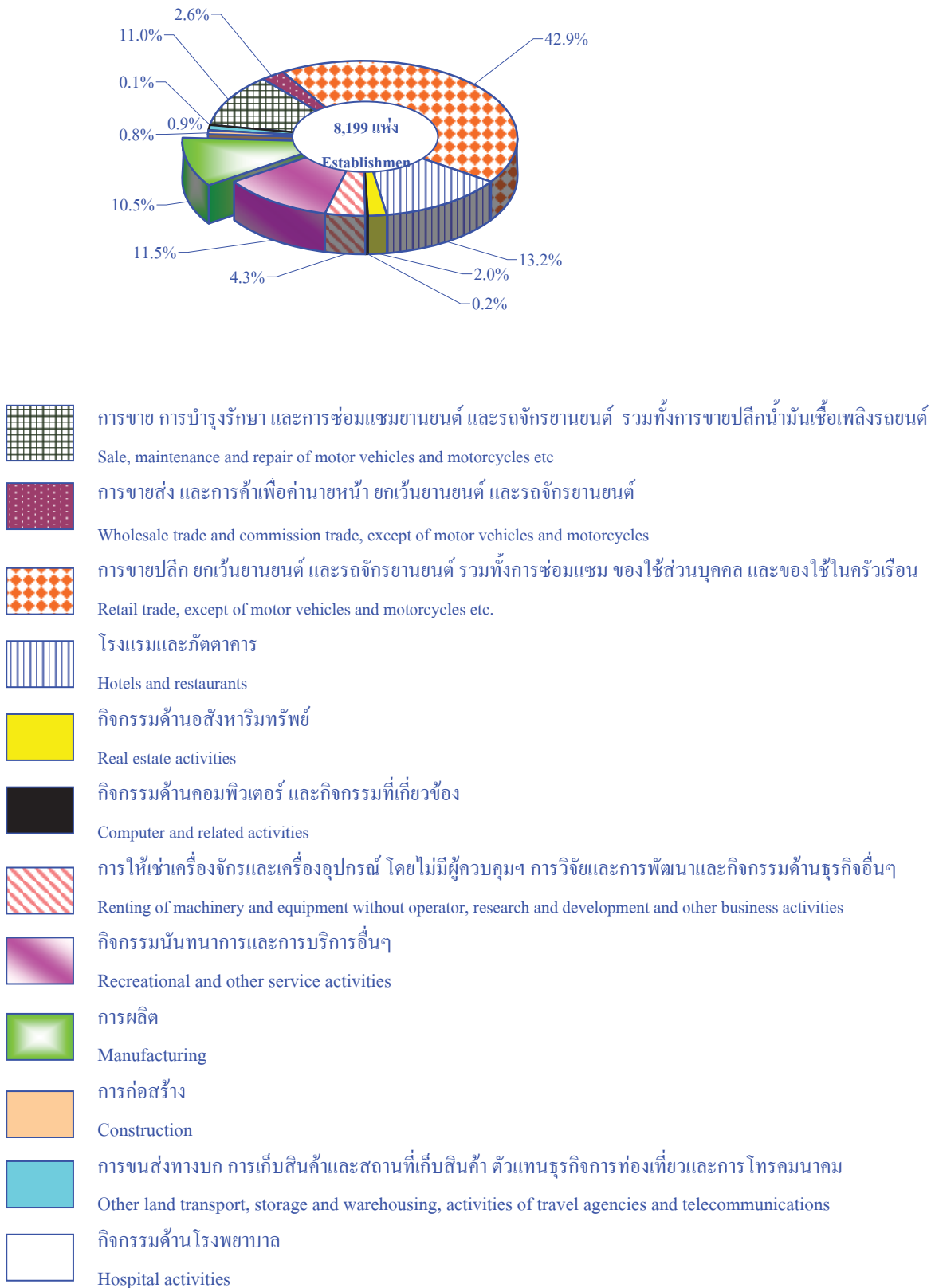
สำหรับข้อมูลที่นำเสนอในรายงานฉบับนี้ เป็นรายงานผลการปฏิบัติงานขั้นที่ 1 ซึ่งดำเนินการเก็บรวบรวมข้อมูลระหว่างเดือนพฤศจิกายน 2549 – มีนาคม 2550 ข้อมูลที่นำเสนอเป็นข้อมูลพื้นฐานของสถานประกอบการที่มีคนทำงานตั้งแต่ 1 คนขึ้นไปที่ประกอบอุตสาหกรรมการผลิต ธุรกิจทางการค้าและธุรกิจทางการบริการ การก่อสร้าง การขนส่งทางบก สถานที่เก็บสินค้า ตัวแทนธุรกิจการท่องเที่ยว การโทรคมนาคม และ กิจกรรมด้านโรงพยาบาล ที่ตั้งอยู่ในเขตเทศบาลของจังหวัดสุพรรณบุรี ซึ่งสรุปข้อมูลที่สำคัญได้ ดังนี้

1. จำนวนสถานประกอบการ พบว่าในจังหวัดสุพรรณบุรี มีจำนวนสถานประกอบการทั้งสิ้น 8,199 แห่ง โดยมีสถานประกอบการกระจายอยู่ในทุกอำเภอ
2. กิจกรรมทางเศรษฐกิจ กิจกรรมทางเศรษฐกิจส่วนใหญ่ในจังหวัดสุพรรณบุรีนั้นเป็นการขายปลีก (ยกเว้นยานยนต์และรถจักรยานยนต์) รวมทั้งการซ่อมแซมของใช้ส่วนบุคคล และของใช้ในครัวเรือน รองลงมา คือ โรงแรมและภัตตาคาร เป็นต้น
3. ขนาดของสถานประกอบการ พบว่า สถานประกอบการส่วนใหญ่ในจังหวัดสุพรรณบุรี เป็นสถานประกอบการที่มี คนทำงาน 1-5 คน
4. รูปแบบการจัดตั้งตามกฎหมาย ส่วนใหญ่สถานประกอบการมีรูปแบบการจัดตั้งเป็นส่วนบุคคล หรือห้างหุ้นส่วนสามัญที่ไม่จดทะเบียนเป็นนิติบุคคล รองลงมา คือ บริษัท จำกัด บริษัทจำกัด (มหาชน)
5. รูปแบบการจัดตั้งทางเศรษฐกิจ ส่วนใหญ่ในจังหวัดสุพรรณบุรี มีรูปแบบการจัดตั้งเป็นสำนักงานแห่งเดียว รองลงมา คือ สำนักงานสาขา และ สำนักงานใหญ่ ตามลำดับ
6. จำนวนคนทำงานและลูกจ้าง โดยจำนวนคนทำงานและลูกจ้างของสถานประกอบการในจังหวัดสุพรรณบุรี นั้นจะปฏิบัติงานอยู่ในสถานประกอบการที่มีคนทำงาน 1-5 คน และปฏิบัติงานอยู่ในกิจกรรมการผลิตมากที่สุด

แผนภูมิ
Figures

แผนภูมิ ก ร้อยละของสถานประกอบการ จำแนกตามกิจกรรมทางเศรษฐกิจ

Figure A Percentage of establishments by economic activity

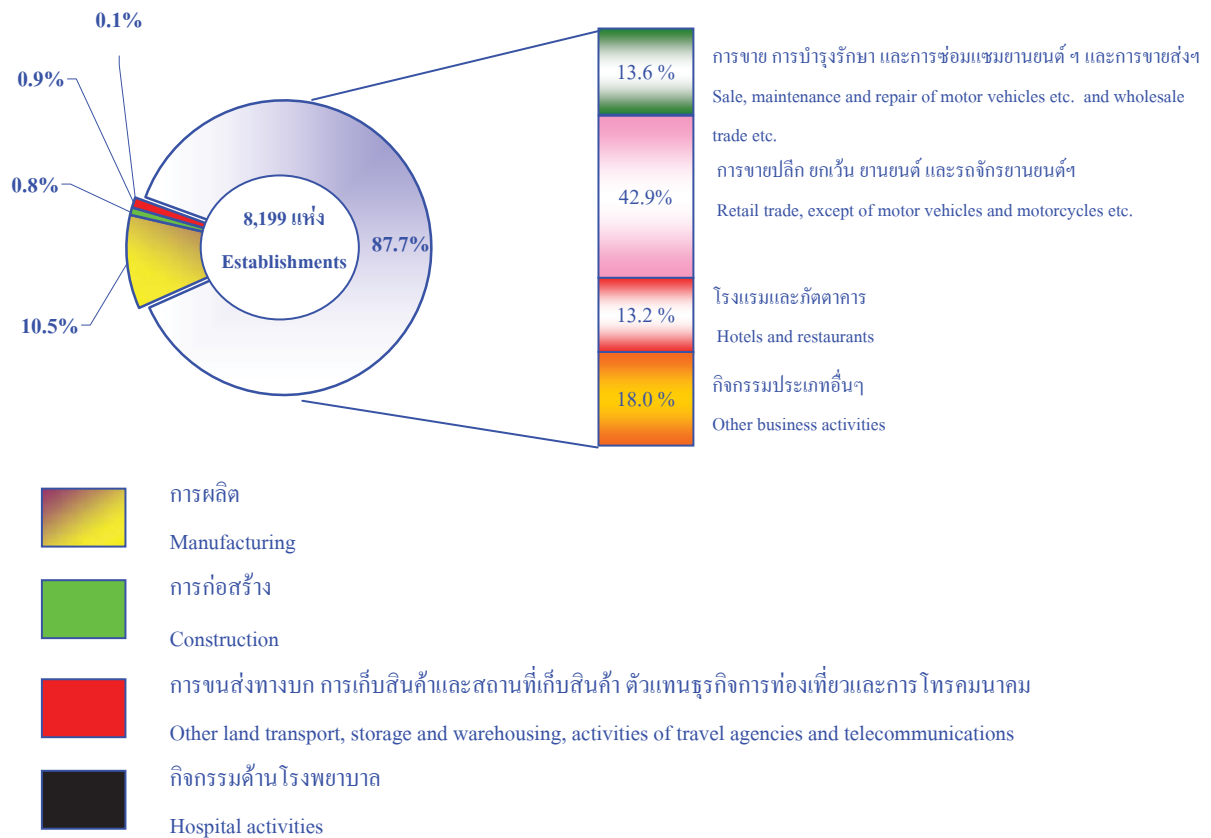


ที่มา : สำมะโนอุตสาหกรรม พ.ศ. 2550 (ข้อมูลพื้นฐาน : ในเขตเทศบาล) จังหวัดสุพรรณบุรี
สำนักงานสถิติแห่งชาติ กระทรวงเทคโนโลยีสารสนเทศและการสื่อสาร

Source : The 2007 Industrial Census ((Basic Information : Municipal area), Suphan Buri Province
National Statistical Office, Ministry of Information and Communication Technology.

แผนภูมิ ข ร้อยละของสถานประกอบการ จำแนกตามกิจกรรมทางเศรษฐกิจ

Figure B Percentage of establishments by economic activity




ที่มา : สำมะโนอุตสาหกรรม พ.ศ. 2550 (ข้อมูลพื้นฐาน : ในเขตเทศบาล) จังหวัดสุพรรณบุรี
สำนักงานสถิติแห่งชาติ กระทรวงเทคโนโลยีสารสนเทศและการสื่อสาร

Source : The 2007 Industrial Census ((Basic Information : Municipal area), Suphan Buri Province
National Statistical Office, Ministry of Information and Communication Technology.

แผนภูมิ ค จำนวนสถานประกอบการ จำแนกตามรูปแบบการจัดตั้งทางเศรษฐกิจ

Figure C Number of establishments by form of economic organization

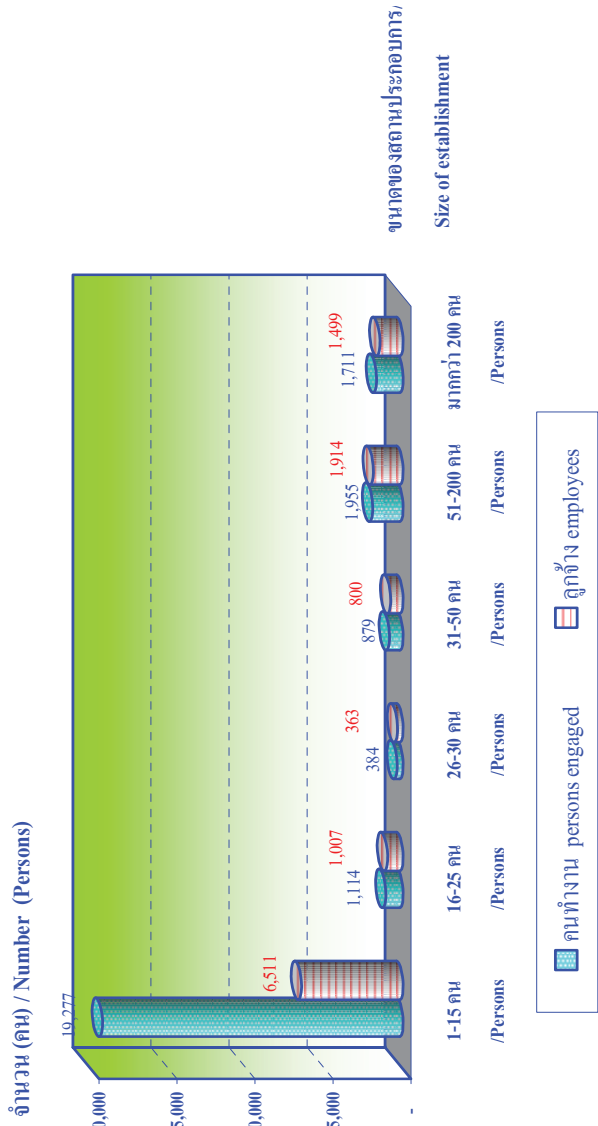


ที่มา : สำมะโนอุตสาหกรรม พ.ศ. 2550 (ข้อมูลพื้นฐาน : ในเขตเทศบาล) จังหวัดสุพรรณบุรี
สำนักงานสถิติแห่งชาติ กระทรวงเทคโนโลยีสารสนเทศและการสื่อสาร

Source : The 2007 Industrial Census ((Basic Information : Municipal area), Suphan Buri Province
National Statistical Office, Ministry of Information and Communication Technology.

แผนภูมิ ง จำนวนคนทำงานและลูกจ้างในสถานประกอบการ จำแนกตามขนาดของสถานประกอบการ

Figure D Number of persons engaged and employees by size of establishment

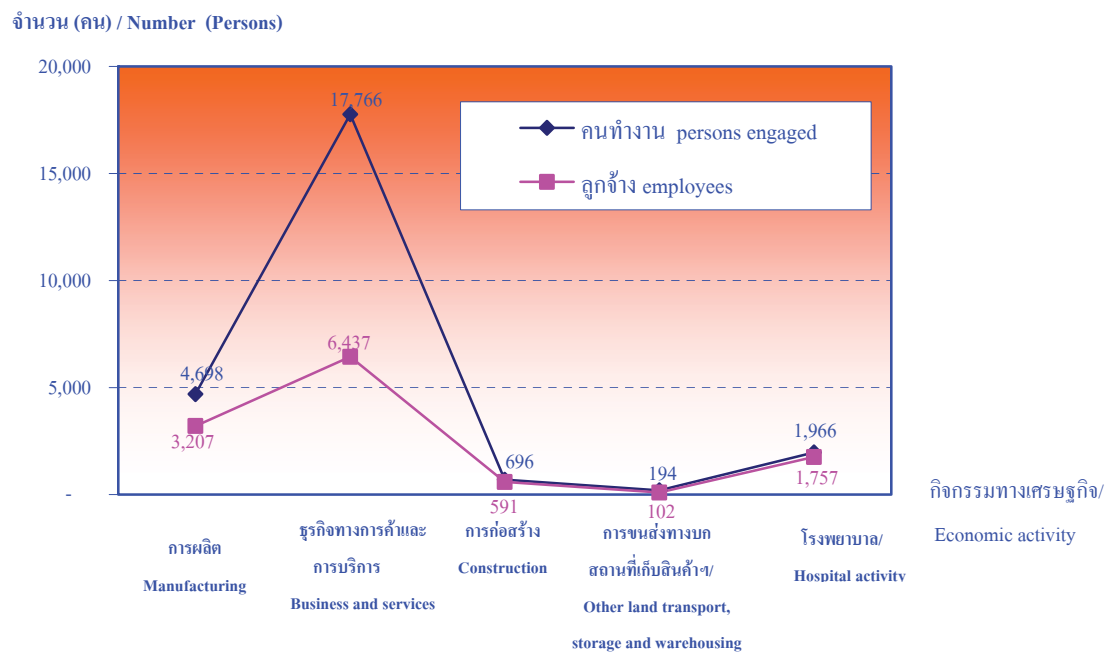


ที่มา : สำนักอุตสาหกรรมการ พ.ศ. 2550 (ข้อมูลพื้นฐาน : ในเขตเทศบาล) จังหวัดสุพรรณบุรี
สำนักงานสถิติแห่งชาติ กระทรวงเทคโนโลยีสารสนเทศและการสื่อสาร

Source : The 2007 Industrial Census (Basic Information : Municipal area), Suphan Buri Province
National Statistical Office, Ministry of Information and Communication Technology.

แผนภูมิ จ จำนวนคนทำงานและลูกจ้างในสถานประกอบการ จำแนกตามกิจกรรมทางเศรษฐกิจ

Figure E Number of persons engaged and employees by economic activity



ที่มา : สำมะโนอุตสาหกรรม พ.ศ. 2550 (ข้อมูลพื้นฐาน : ในเขตเทศบาล) จังหวัดสุพรรณบุรี
สำนักงานสถิติแห่งชาติ กระทรวงเทคโนโลยีสารสนเทศและการสื่อสาร

Source : The 2007 Industrial Census ((Basic Information : Municipal area), Suphan Buri Province
National Statistical Office, Ministry of Information and Communication Technology.

บทที่ 1

บทนำ

1.1 ความเป็นมา

สำนักงานสถิติแห่งชาติ ได้จัดทำสำมะโนอุตสาหกรรมขึ้นเป็นครั้งแรกในปี 2507 และครั้งที่ 2 ในปี 2540 โดยมีวัตถุประสงค์เพื่อเก็บรวบรวมข้อมูลเกี่ยวกับจำนวนและลักษณะที่สำคัญของสถานประกอบการอุตสาหกรรมทุกขนาดทั่วประเทศ เพื่อใช้ประกอบในการกำหนดนโยบายและวางแผนพัฒนาการลงทุน และปรับปรุงกิจการอุตสาหกรรมการผลิตทั้งในภาครัฐและเอกชน

ในปัจจุบัน โครงสร้างการผลิตของประเทศได้เปลี่ยนแปลงจากระบบเศรษฐกิจแบบเกษตรกรรมมาเป็นระบบเศรษฐกิจแบบอุตสาหกรรมมากขึ้น นอกจากจะมีอุตสาหกรรมใหม่ ๆ เกิดขึ้นจำนวนมากแล้ว ลักษณะการประกอบอุตสาหกรรมขนาดเล็กและอุตสาหกรรมในครัวเรือนก็มีบทบาทต่อการเจริญเติบโตทางเศรษฐกิจโดยรวมของประเทศมากขึ้น ข้อมูลโครงสร้างพื้นฐานเกี่ยวกับการประกอบอุตสาหกรรมการผลิตจึงมีความสำคัญสำหรับการกำหนดนโยบายและวางแผนพัฒนาด้านเศรษฐกิจและอุตสาหกรรม ทั้งในระดับประเทศและระดับจังหวัด ทำให้ความต้องการใช้ข้อมูลดังกล่าวเพิ่มมากขึ้นทั้งในภาครัฐบาลและเอกชน

สำนักงานสถิติแห่งชาติ ซึ่งเป็นหน่วยงานที่รับผิดชอบในการจัดเก็บข้อมูลทั้งทางด้านเศรษฐกิจและสังคมของประเทศ จำเป็นจะต้องจัดหาข้อมูลสถิติที่เกี่ยวข้องในเรื่องนี้ และเพื่อให้สอดคล้องกับข้อเสนอแนะขององค์การสหประชาชาติ ที่เสนอแนะให้จัดทำสำมะโนทุก 10 ปี สำนักงานสถิติแห่งชาติจึงกำหนดให้มีการจัดทำสำมะโนอุตสาหกรรม พ.ศ. 2550 ขึ้น ซึ่งเป็นการจัดทำสำมะโนอุตสาหกรรม ครั้งที่ 3 ของประเทศไทย โดยกำหนดแผนดำเนินการเก็บรวบรวมข้อมูลเป็น 2 ขั้นตอน คือ ขั้นการเก็บรวบรวมข้อมูลพื้นฐานของสถานประกอบการทุกประเภท และ ขั้นการเก็บรวบรวมข้อมูลรายละเอียด ซึ่งจะเก็บรวบรวมรายละเอียดเฉพาะการประกอบอุตสาหกรรมการผลิต

1.2 วัตถุประสงค์

การเก็บรวบรวมข้อมูลพื้นฐานโครงการสำมะโนอุตสาหกรรม พ.ศ. 2550 มีวัตถุประสงค์ ดังนี้

1.2.1 เพื่อเก็บรวบรวมข้อมูลพื้นฐานที่แสดงให้เห็นโครงสร้างและการกระจายตัวของสถานประกอบการประเภทต่าง ๆ เช่น อุตสาหกรรมการผลิต ธุรกิจทางการค้าและธุรกิจทางการบริการ การก่อสร้าง การขนส่งทางบก สถานที่เก็บสินค้า ตัวแทนธุรกิจการท่องเที่ยว และกิจกรรมด้านโรงพยาบาล เป็นต้น

1.2.2 เพื่อจัดทำกรอบตัวอย่างสำหรับการเลือกตัวอย่างสถานประกอบการผลิตที่เข้าข่ายเพื่อเก็บรวบรวมข้อมูลรายละเอียด สำหรับโครงการสำมะโนอุตสาหกรรม พ.ศ. 2550

1.2.3 เพื่อนำข้อมูลมาจัดทำกรอบตัวอย่าง (Sampling Frame) ที่ทันสมัย สำหรับการเลือกตัวอย่างการสำรวจสถานประกอบการที่เกี่ยวข้อง

1.3 รายการข้อมูลที่เก็บรวบรวม

- ชื่อ ที่ตั้ง และสถานที่ติดต่อของสถานประกอบการ
- จำนวน และประเภทของสถานประกอบการ
- รูปแบบการจัดตั้งตามกฎหมายและรูปแบบการจัดตั้งทางเศรษฐกิจ
- การมีต่างประเทศร่วมลงทุนหรือถือหุ้นและประเทศที่ร่วมลงทุนหรือถือหุ้น
- จำนวนคนทำงานและจำนวนลูกจ้างของสถานประกอบการ

1.4 ขอบข่ายและกลุ่มรวม

ขอบข่ายในการเก็บรวบรวมข้อมูลพื้นฐาน ได้แก่ กิจกรรมทางเศรษฐกิจตามการจัดประเภทอุตสาหกรรม ตามกิจกรรมทางเศรษฐกิจทุกประเภทตามมาตรฐานสากล (International Standard Industrial Classification of All Economic Activities : ISIC Rev.3.0) ดังนี้

- ธุรกิจการค้าและธุรกิจทางการบริการ
- การผลิต
- การก่อสร้าง
- การขนส่งทางบก สถานที่เก็บสินค้า ตัวแทนธุรกิจการท่องเที่ยว และการโทรคมนาคม
- กิจกรรมด้านโรงพยาบาล

กลุ่มรวม สถานประกอบการทุกประเภท (ยกเว้น แผงลอย) ที่มีคนทำงานตั้งแต่ 1 คนขึ้นไป ที่ตั้งอยู่ใน กรุงเทพมหานคร เมืองพัทยา และเขตเทศบาลทั่วประเทศ

ข้อมูลที่น่าสนใจในรายงานฉบับนี้ เป็นข้อมูลของสถานประกอบการตามขอบข่าย ที่มีคนทำงานตั้งแต่ 1 คนขึ้นไปที่ตั้งอยู่ในเขตเทศบาลของจังหวัดสุพรรณบุรี เท่านั้น

1.5 คาบเวลาอ้างอิง

ข้อมูลเกี่ยวกับจำนวนและลักษณะต่าง ๆ ของสถานประกอบการที่เก็บรวบรวมเป็นข้อมูลของสถานประกอบการที่เปิดดำเนินการในปี 2550

1.6 แนวคิดและคำนิยาม

1.6.1 สถานประกอบการ

หมายถึง สถานที่หรือบางส่วนของสถานที่ที่มีที่ตั้งที่แน่นอนและมีการดำเนินกิจกรรมทางเศรษฐกิจ ไม่ว่ากิจกรรมนั้นจะดำเนินงานโดยบุคคลที่เป็นเจ้าของหรือควบคุมกิจการโดยนิติบุคคล

1.6.2 กิจกรรมทางเศรษฐกิจ

การจัดทำสำมะโนอุตสาหกรรม พ.ศ. 2550 ได้จัดจำแนกสถานประกอบการตามการดำเนินกิจกรรมทางเศรษฐกิจทุกประเภทตามมาตรฐานสากล (International Standard Industrial Classification of All Economic Activities : ISIC Rev.3.0) ดังต่อไปนี้

1) การขาย การบำรุงรักษา และการซ่อมแซมยานยนต์และรถจักรยานยนต์ รวมทั้งการขายปลีกน้ำมันเชื้อเพลิงรถยนต์ ได้แก่

- การดำเนินการขายส่งและขายปลีกยานยนต์ รถจักรยานยนต์ และรถเล่นบนหิมะทั้งใหม่และที่ใช้แล้ว การบำรุงรักษาและซ่อมแซม การขายอะไหล่ (ส่วนประกอบ) และชิ้นส่วนอุปกรณ์ (อุปกรณ์ประกอบ) สำหรับยานยนต์ การดำเนินการของตัวแทนหรือนายหน้าที่เกี่ยวข้องกับการจำหน่ายยานยนต์ การล้าง การขัดเงา และการลากจูงยานยนต์ รวมถึงการขายปลีกน้ำมันเชื้อเพลิงรถยนต์และผลิตภัณฑ์น้ำมันเครื่อง/น้ำมันหล่อลื่น หรือผลิตภัณฑ์ที่ใช้เป็นตัวให้ความเย็นแก่เครื่องยนต์

2) การขายส่งและการค้าเพื่อค่านายหน้า ยกเว้นยานยนต์และรถจักรยานยนต์ ได้แก่

- การดำเนินการขาย (เป็นการขายสินค้าที่ไม่มีการเปลี่ยนรูป/ดัดแปลงสินค้า) สินค้าใหม่และสินค้าที่ใช้แล้วให้แก่ผู้ขายปลีก ผู้ใช้ในงานอุตสาหกรรม ผู้ใช้ในงานพาณิชย์กรรม ผู้ใช้ในงานสถาบัน ผู้ใช้ในงานวิชาชีพ หรือผู้ขายส่งรายอื่น ๆ หรือบุคคล/บริษัทที่ทำหน้าที่ตัวแทนหรือนายหน้าซื้อขายสินค้า เป็นต้น

- ผู้ขายส่ง ซึ่งประกอบ จัดแยกขนาด และคัดคุณภาพสินค้าจำนวนมากเป็นประจำ การจัดแบ่งสินค้าออกเป็นส่วนย่อย การบรรจุหีบห่อใหม่ การจัดจำหน่ายสินค้าเป็นลอตย่อย รวมถึงการเก็บสินค้า การแช่เย็นสินค้า การจัดส่งและการจัดวางสินค้า กิจกรรมที่เกี่ยวข้องกับการส่งเสริมการขายให้แก่ลูกค้า และการออกแบบบรรจุภัณฑ์สินค้า

3) การขายปลีก ยกเว้นยานยนต์และรถจักรยานยนต์ รวมทั้งการซ่อมแซมของใช้ส่วนบุคคลและของใช้ในครัวเรือน ได้แก่

- การดำเนินการขาย (เป็นการขายสินค้าที่ไม่มีการเปลี่ยนรูป/ดัดแปลงสินค้า) สินค้าใหม่และสินค้าที่ใช้แล้วให้แก่ประชาชนทั่วไป เพื่อการบริโภคหรือการใช้ประโยชน์เฉพาะส่วนบุคคลหรือในครัวเรือน

- การซ่อมและการติดตั้งของใช้ส่วนบุคคลและของใช้ในครัวเรือน

4) โรงแรมและภัตตาคาร ได้แก่

- การดำเนินกิจการเกี่ยวกับการจัดหาที่พักชั่วคราว ค่ายพัก และสิ่งอำนวยความสะดวกในค่ายพักให้แก่ประชาชนทั่วไป เช่น โรงแรม โมเต็ล หอพักในสถานศึกษา หอพักภายในบ้าน เกสต์เฮาส์ ที่พักแรมเยาวชน ที่พักชั่วคราว เป็นต้น

- การขายอาหารและเครื่องดื่มที่จัดเตรียมไว้พร้อมที่จะบริโภคได้ทันทีในสถานที่ต่าง ๆ เช่น ภัตตาคาร คาเฟ่ สถานที่บริการขายอาหารกลางวัน และร้านขายเครื่องดื่ม เป็นต้น

5) กิจกรรมด้านอสังหาริมทรัพย์ ได้แก่

- การซื้อ การขาย การให้เช่า และการดำเนินการเกี่ยวกับอสังหาริมทรัพย์ที่เป็นเจ้าของหรือเช่าจากผู้อื่น เช่น อาคารห้องชุดและที่อยู่อาศัย อาคารซึ่งไม่ใช่ที่อยู่อาศัย การพัฒนาและการจัดสรรอสังหาริมทรัพย์ เป็นต้น รวมทั้งการพัฒนาและการขายที่ดินและสุสาน การดำเนินการเกี่ยวกับห้องชุดและที่อยู่อาศัยเคลื่อนที่ได้

- การซื้อ การขาย การให้เช่า การจัดการและการประเมินราคาอสังหาริมทรัพย์ โดยได้รับค่าธรรมเนียมตอบแทนหรือโดยการทำสัญญา

6) กิจกรรมด้านคอมพิวเตอร์และกิจกรรมที่เกี่ยวข้อง ได้แก่

- การให้คำปรึกษาเกี่ยวกับชนิดและลักษณะการใช้งานของฮาร์ดแวร์ที่มีหรือไม่มีซอฟต์แวร์ ระบบงานประยุกต์

- การให้คำปรึกษาเกี่ยวกับการวิเคราะห์ความต้องการและปัญหาของผู้ใช้ และวิธีการแก้ไขปัญหาที่ดีที่สุด

- กิจกรรมเกี่ยวกับการวิเคราะห์ การออกแบบ และการเขียนโปรแกรมของระบบงานที่พร้อมจะใช้งานได้ โดยทั่วไปเป็นการวิเคราะห์ความต้องการและปัญหาของผู้ใช้ การให้คำปรึกษา วิธีการแก้ปัญหาที่ประหยัดที่สุด พร้อมทั้งจัดสร้างซอฟต์แวร์ที่จำเป็นต้องใช้ เพื่อให้เกิดผลสัมฤทธิ์ตามแนวทางการแก้ปัญหานั้น รวมทั้งการเขียนโปรแกรมตามความต้องการของผู้ใช้

- กิจกรรมที่เกี่ยวข้องกับการพัฒนา การผลิต การจัดหา และจัดทำเอกสารประกอบการใช้ซอฟต์แวร์ ซึ่งเขียนขึ้นตามความต้องการของผู้ใช้เฉพาะรายและเป็นคำสั่งง่าย ๆ และซอฟต์แวร์สำเร็จรูป

- การประมวลผลหรือการจัดทำตารางประมวลผลข้อมูลทุกชนิด ซึ่งประกอบด้วยการประมวลผลและการเตรียมรายงานที่สมบูรณ์จากข้อมูลของลูกค้า ซึ่งรวมถึงงานเฉพาะทาง เช่น การบันทึกข้อมูลหรือการเตรียมข้อมูลด้วยวิธีอื่น การแปลงข้อมูล เช่น จากบัตรไปเป็นเทป การรู้จำอักขระจากภาพ (optical character recognition) เป็นต้น ซึ่งอาจจะดำเนินการ โดยการให้บริการโดยตรงหรือโดยผ่านระบบเครือข่ายโดยการใช้โปรแกรมของลูกค้าหรือโปรแกรมที่มีกรรมสิทธิ์เฉพาะ รวมทั้งการจัดการบริการรายชั่วโมงหรือการแบ่งกันใช้เวลา (time-share) การจัดการและการดำเนินการที่เกี่ยวกับสิ่งอำนวยความสะดวกในการประมวลผลข้อมูลในขั้นตอนที่ต่อเนื่อง

7) การให้เช่าเครื่องจักรและเครื่องอุปกรณ์โดยไม่มีผู้ควบคุม การวิจัยและการพัฒนา และกิจกรรมด้านธุรกิจอื่น ๆ ได้แก่

- การให้เช่าเครื่องอุปกรณ์การขนส่ง เครื่องจักร และเครื่องอุปกรณ์อื่น ๆ ของใช้ส่วนบุคคลและของใช้ในครัวเรือน

- การวิจัยและการพัฒนา การทดลองทางด้านวิทยาศาสตร์ธรรมชาติ วิศวกรรม สังคมศาสตร์ และมนุษยศาสตร์
- กิจกรรมด้านกฎหมาย การบัญชี การทำบัญชีและการตรวจสอบบัญชี การให้คำปรึกษาด้านภาษี การวิจัยตลาดและการสำรวจความคิดเห็นของประชาชน และการให้คำปรึกษาทางธุรกิจและการจัดการ
- กิจกรรมด้านสถาปัตยกรรม วิศวกรรม และเทคนิคอื่น ๆ
- การโฆษณา

8) กิจกรรมนันทนาการและการบริการอื่น ๆ ได้แก่

- กิจกรรมด้านภาพยนตร์ วิทยุ โทรทัศน์ และการบันเทิงอื่น ๆ
- กิจกรรมของสำนักข่าว
- กิจกรรมห้องสมุด หอจดหมายเหตุ พิพิธภัณฑ์สถาน และกิจกรรมทางวัฒนธรรมอื่น ๆ
- กิจกรรมการกีฬาและนันทนาการอื่น ๆ
- กิจกรรมด้านการบริการอื่น ๆ เช่น การบริการซักรีดและซักแห้งผลิตภัณฑ์สิ่งทอและขนสัตว์ การแต่งผมและการเสริมสวยอื่น ๆ การทำศพและกิจกรรมที่เกี่ยวข้อง เป็นต้น

9) การผลิต

หมายถึง การเปลี่ยนแปลงวัตถุหรือส่วนประกอบของวัตถุในทางกายภาพหรือทางเคมีให้เป็นผลิตภัณฑ์ชนิดใหม่ โดยไม่คำนึงถึงว่างานนั้นทำด้วยเครื่องจักรหรือมือ ทำในโรงงาน ทำในเคหสถาน หรือผลิตภัณฑ์นั้นจะนำมาขายส่งหรือขายปลีกก็ตาม การประกอบชิ้นส่วนของผลิตภัณฑ์ที่ผลิตขึ้น การดัดแปลงสินค้ารวมทั้งการปรับปรุงใหม่หรือการสร้างชิ้นใหม่

10) การก่อสร้าง

หมายถึง กิจกรรมทางเศรษฐกิจที่เกี่ยวข้องกับการก่อสร้างใหม่ การต่อเติม การดัดแปลง การซ่อมแซม และการรื้อทำลายอาคารหรือสิ่งก่อสร้างด้านวิศวกรรม เช่น ถนน สะพาน เขื่อน อุโมงค์ เป็นต้น

อุตสาหกรรมการก่อสร้าง ประกอบด้วยสถานประกอบการที่ดำเนินกิจการ ดังต่อไปนี้

- การเตรียมสถานที่ก่อสร้าง เช่น การรื้อถอน ทำลายอาคารเก่า การถมดิน เป็นต้น

- การก่อสร้างอาคาร งานวิศวกรรมโยธา เช่น ทางหลวง ถนน สะพาน อุโมงค์ เป็นต้น

ซึ่งหมายรวมทั้งการก่อสร้างใหม่ การต่อเติม ดัดแปลง และซ่อมแซมด้วย

- การติดตั้งภายในอาคาร เช่น การวางท่อ การติดตั้งระบบเครื่องปรับอากาศ ระบบสัญญาณเตือนภัย บันไดเลื่อน เป็นต้น

- การสร้างอาคารให้สมบูรณ์ เช่น การติดตั้งกระจก การฉาบปูน การทาสีและตกแต่งอาคาร การติดผนังและปูพื้นด้วยวัสดุต่าง ๆ การขัดพื้น เป็นต้น

- การให้เช่าเครื่องอุปกรณ์ที่ใช้ในงานก่อสร้างหรือการรื้อถอนโดยมีผู้ควบคุม เช่น การให้เช่ารถเครนพร้อมคนขับ เป็นต้น

11) การขนส่งทางบก การเก็บสินค้าและสถานที่เก็บสินค้า ตัวแทนธุรกิจการท่องเที่ยว และการ โทรคมนาคม ได้แก่

- การขนส่งผู้โดยสารทางบกอื่น ๆ ที่มีตารางเวลาและที่ไม่มีตารางเวลา รวมถึง การขนส่งสินค้าทางถนน
- การดำเนินการเกี่ยวกับสิ่งอำนวยความสะดวกในการเก็บสินค้าทุกชนิด เช่น เครื่องยนต์ เดินสายพาน สำหรับยกตู้ขึ้นไปที่เก็บในตู้ คลังสินค้า ห้องเย็น ฯลฯ
- สถานที่เก็บสินค้าประเภทเฟอร์นิเจอร์ รถยนต์ ไม้ซุง ก๊าซ และน้ำมัน สารเคมี สิ่งทอ อาหาร และผลิตภัณฑ์ทางการเกษตร ฯลฯ ทั้งนี้รวมถึงการเก็บสินค้าในเขตการค้าระหว่างประเทศด้วย
- กิจกรรมของตัวแทนธุรกิจการท่องเที่ยวและผู้จัดนำเที่ยว รวมทั้งกิจกรรมบริการนักท่องเที่ยว
- การติดต่อสื่อสารโดยการส่งสัญญาณเสียง ภาพ ข้อมูล หรือข่าวสารทางสายเคเบิล การกระจายเสียง การถ่ายทอดคลื่นวิทยุ/โทรทัศน์ หรือถ่ายทอดทางดาวเทียม รวมทั้งการติดต่อสื่อสารทางโทรศัพท์ โทรเลข โทรสารและเทเล็กซ์ อินเทอร์เน็ต (Internet) รวมถึงการบำรุงรักษาระบบเครือข่ายของการสื่อสารด้วย

12) กิจกรรมด้านโรงพยาบาล

- กิจกรรมของโรงพยาบาลทั่วไปและโรงพยาบาลเฉพาะโรค สถานพักฟื้นสำหรับผู้ป่วย ศูนย์ป้องกันโรค โรงพยาบาลโรคจิต ศูนย์ฟื้นฟู (ที่มีการรักษาทางการแพทย์) สถานพยาบาลโรคเรื้อรัง
- กิจกรรมของศูนย์ทันตกรรม และสถาบันด้านสุขภาพอื่นๆ ซึ่งมีสิ่งอำนวยความสะดวกด้านที่พัก รวมทั้งกิจกรรมของโรงพยาบาลในฐานะที่พักทหารและในเรือนจำ
- กิจกรรมที่ให้บริการสำหรับผู้ป่วยในเป็นส่วนใหญ่ และทำการรักษาภายใต้คำแนะนำของแพทย์ ซึ่งประกอบด้วยการบริการของคณะแพทย์และผู้ช่วยแพทย์ สิ่งอำนวยความสะดวกในห้องปฏิบัติการและทางด้านเทคนิค รวมทั้งการบริการทางด้านรังสีวิทยาและสรีรวิทยา สิ่งอำนวยความสะดวกด้านอาหารและด้านอื่น ๆ ของโรงพยาบาล เช่น การบริการด้านห้องฉุกเฉิน

1.6.3 รูปแบบการจัดตั้งตามกฎหมาย

1) ส่วนบุคคล

หมายถึง สถานประกอบการที่มีเจ้าของเป็นบุคคลธรรมดาคนเดียวหรือหลายคนรวมกัน และให้หมายรวมถึงห้างหุ้นส่วนสามัญที่ไม่จดทะเบียนเป็นนิติบุคคลด้วย

2) ห้างหุ้นส่วนจำกัด ห้างหุ้นส่วนสามัญนิติบุคคล

หมายถึง สถานประกอบการที่จัดตั้งขึ้นโดยคณะบุคคลตั้งแต่ 2 คนขึ้นไป รวมทุนกันเพื่อประกอบกิจการและรับผิดชอบร่วมกัน โดยจดทะเบียนถูกต้องตามกฎหมาย

3) บริษัทจำกัด บริษัทจำกัด (มหาชน)

- บริษัทจำกัด หมายถึง สถานประกอบการที่จัดตั้งขึ้นโดยผู้ริเริ่มคณะหนึ่งและได้จดทะเบียนถูกต้องตามกฎหมาย โดยมีผู้ริเริ่มดำเนินการอย่างน้อย 7 คน ขึ้นไป

- บริษัทจำกัด (มหาชน) หมายถึง สถานประกอบการที่จัดตั้งขึ้นโดยการจดทะเบียนจัดตั้งบริษัท การควบบริษัท หรือการแปรสภาพบริษัท และวัตถุประสงค์ที่จะขายหุ้นต่อประชาชน โดยมีผู้ริเริ่มดำเนินการตั้งแต่ 15 คนขึ้นไป

4) ส่วนราชการ รัฐวิสาหกิจ

หมายถึง สถานประกอบการที่รัฐบาลเป็นเจ้าของหรือมีทุนอยู่ด้วยไม่น้อยกว่าร้อยละ 50 ของทุนทั้งหมด รวมถึงสถานประกอบการที่ดำเนินการโดยรัฐบาลด้วย

5) สหกรณ์

หมายถึง สถานประกอบการที่จัดตั้งขึ้นในรูปของสหกรณ์ โดยจดทะเบียนถูกต้องตามกฎหมายว่าด้วยสหกรณ์ โดยมีผู้ก่อตั้งไม่น้อยกว่า 10 คน

6) อื่น ๆ

หมายถึง สถานประกอบการที่จัดตั้งในรูปแบบอื่น ๆ นอกจากที่กล่าวข้างต้น เช่น มูลนิธิ สโมสร สมาคม กลุ่มแม่บ้าน ชมรมต่าง ๆ ร้านค้าสาธิต เป็นต้น

1.6.4 รูปแบบการจัดตั้งทางเศรษฐกิจ

1) สำนักงานแห่งเดียว

หมายถึง สถานประกอบการที่ไม่มีหน่วยงานย่อยหรือสาขาอื่นใด และไม่เป็นหน่วยงานย่อยหรือสาขาของสถานประกอบการอื่น

2) สำนักงานใหญ่

หมายถึง สถานประกอบการที่เป็นเจ้าของและควบคุมกิจการของสถานประกอบการอื่นที่เป็นสำนักงานสาขาหรือหน่วยงานย่อย

3) สำนักงานสาขา

หมายถึง สถานประกอบการที่เป็นสาขาหรือหน่วยงานย่อยของสถานประกอบการอื่นที่เป็นสำนักงานใหญ่

1.6.5 คนทำงาน

หมายถึง คนที่ทำงานในสถานประกอบการทั้งที่ได้รับเงินเดือนและไม่ได้รับเงินเดือนที่สถานประกอบการมีอยู่ตามปกติ รวมทั้งผู้ที่ปกติทำงานอยู่ในสถานประกอบการแห่งนี้ แต่ในวันดังกล่าวไม่ได้มาทำงานเนื่องจากเจ็บป่วย ลาหยุด พักผ่อน โดยได้รับค่าจ้าง/เงินเดือน ไม่รวมคนทำงานที่ลางานเป็นระยะเวลานาน เช่น ลาไปรับราชการทหาร เป็นต้น

คนทำงานประกอบด้วย

1) **เจ้าของกิจการ/หุ้นส่วน** หรือสมาชิกในครอบครัวที่ทำงานให้กับสถานประกอบการ ผู้ที่มาฝึกงานหรือผู้ปฏิบัติงานในสถานประกอบการ ซึ่งมีจำนวนชั่วโมงทำงานไม่ต่ำกว่าสัปดาห์ละ 20 ชั่วโมง โดยเจ้าของหรือผู้ประกอบการอาจให้เงิน อาหาร เครื่องนุ่งห่ม หรือช่วยเหลือเกื้อกูลอย่างอื่น ๆ แต่ไม่ต้องรับผิดชอบในเรื่องการจ่ายค่าแรงให้ตามกฎหมาย

2) **ลูกจ้าง** ได้แก่ ผู้ที่ปฏิบัติงานให้กับสถานประกอบการโดยได้รับเงินเดือนหรือค่าจ้างเป็นประจำ ตั้งแต่ระดับบริหาร นักวิชาการ เสมียน พนักงานต่าง ๆ เช่น ผู้จัดการ ผู้อำนวยการ ผู้ปฏิบัติงานในห้องทดลอง พนักงานขาย และลูกจ้างที่ทำงานในกรรมวิธีการผลิต เป็นต้น ค่าจ้างที่ได้รับอาจเป็นรายปี รายสัปดาห์ รายวัน รายชั่วโมง หรือรายชิ้น ก็ได้ นอกจากนี้ยังรวมถึงผู้ที่สถานประกอบการส่งไปประจำที่สถานประกอบการอื่นด้วย เช่น พนักงานรักษาความปลอดภัย คนทำความสะอาด พนักงานขายตามห้างสรรพสินค้า เป็นต้น

คนทำงาน**ไม่รวม**คนที่รับงานจากโรงงานไปทำงานที่บ้านแล้วนำมาส่งโรงงานโดยไม่ได้ลงทุนซื้อ วัสดุอุปกรณ์ หรือออกค่าใช้จ่ายใด ๆ และ**ไม่รวม**คนที่สถานประกอบการจ้างมาทำงานเฉพาะอย่างเป็นประจำคราว เช่น กรรมกรที่จ้างมาขนของ และพนักงานเดินตลาดหรือตัวแทนขายที่ไม่มีเงินเดือนประจำ

1.7 วิธีการเก็บรวบรวมข้อมูล

การเก็บรวบรวมข้อมูลใช้วิธีส่งเจ้าหน้าที่ ซึ่งเป็นข้าราชการและพนักงานของสำนักงานสถิติแห่งชาติออกไป ทำการสัมภาษณ์ เจ้าของ ผู้ประกอบการ หรือผู้ที่ได้รับมอบหมายให้ตอบข้อมูลโดยดำเนินการดังนี้

1.7.1 ขั้นตอนการเก็บรวบรวมข้อมูลพื้นฐาน

- 1) นอกเขตเทศบาลทั่วประเทศ ระหว่างเดือนเมษายน - พฤษภาคม 2549
- 2) กรุงเทพมหานคร เมืองพัทยา และเขตเทศบาล ระหว่างเดือนพฤศจิกายน 2549 - มีนาคม 2550

1.7.2 ขั้นตอนการเก็บรวบรวมข้อมูลรายละเอียด ระหว่างเดือนกรกฎาคม - สิงหาคม 2550

1.8 การประมวลผลข้อมูล

การประมวลผลข้อมูลพื้นฐานทุกขั้นตอน และการจัดทำรายงานผลระดับจังหวัด ดำเนินการที่สำนักงานสถิติจังหวัด โดยสำนักงานสถิติแห่งชาติในส่วนกลางให้การสนับสนุนทางด้านวิชาการ เช่น การจัดทำโปรแกรมสำหรับการบันทึกข้อมูลและประมวลผลข้อมูล และการจัดทำต้นแบบตารางเสนอผลและรายงานผล เป็นต้น สำหรับข้อมูลพื้นฐานระดับภาคและทั่วประเทศรวมทั้งข้อมูลรายละเอียดเกี่ยวกับการดำเนินการของสถานประกอบการทำการประมวลผลและจัดทำรายงานที่สำนักงานสถิติแห่งชาติในส่วนกลาง

1.9 การเสนอผลและจัดทำรายงานผล

การจัดทำรายงานผลสำมะโนอุตสาหกรรม พ.ศ. 2550 (ข้อมูลพื้นฐาน : ในเขตเทศบาล) มีดังนี้

- 1) รายงานผลเบื้องต้นจำนวน 7 ฉบับ ได้แก่ รายงานผลเบื้องต้นของกรุงเทพมหานคร ปริมณฑล ภาคกลาง ภาคเหนือ ภาคตะวันออกเฉียงเหนือ ภาคใต้และทั่วราชอาณาจักร
- 2) รายงานผลระดับจังหวัด จำนวน 76 ฉบับ
- 3) รายงานผลระดับภาคและทั่วราชอาณาจักร จำนวน 6 ฉบับ ได้แก่ รายงานผลของปริมณฑล ภาคกลาง ภาคเหนือ ภาคตะวันออกเฉียงเหนือ ภาคใต้ และทั่วราชอาณาจักร

บทที่ 2

สรุปข้อมูลที่สำคัญ

2.1 จำนวนสถานประกอบการ

ผลจากการสำมะโนอุตสาหกรรม พ.ศ. 2550 (ข้อมูลพื้นฐาน : ในเขตเทศบาล) พบว่า ในปี 2550 สถานประกอบการที่ดำเนินกิจกรรมทางเศรษฐกิจที่มีคนทำงานตั้งแต่ 1 คนขึ้นไป ที่ตั้งอยู่ในเขตเทศบาลของจังหวัดสุพรรณบุรี มีจำนวนทั้งสิ้น 8,199 แห่ง

เมื่อพิจารณาแยกเป็นรายอำเภอแล้ว พบว่า อำเภอเมืองสุพรรณบุรีมีสถานประกอบการทางเศรษฐกิจมากที่สุดคือ 2,890 แห่ง หรือร้อยละ 35.3 รองลงมาคือ อำเภอสองพี่น้อง และอำเภออู่ทอง มีประมาณร้อยละ 10.5 และ 10.3 นอกนั้นอยู่ในอำเภออื่น ๆ ที่เหลืออีก 7 อำเภอ ซึ่งได้แก่ อำเภอสามชูก อำเภอเดิมบางนางบวช อำเภอด่านช้าง อำเภอศรีประจันต์ อำเภอดอนเจดีย์ อำเภอบางปลาม้า และอำเภอหนองหญ้าไซ ซึ่งมีสถานประกอบการทางเศรษฐกิจกระจายอยู่ในทุก ๆ อำเภอ อยู่ประมาณร้อยละ 1.8 -10.0 ของสถานประกอบการทั้งหมด โดยอำเภอหนองหญ้าไซ มีสถานประกอบการน้อยที่สุดคือประมาณร้อยละ 1.8 (ตาราง ก)

ตาราง ก จำนวนและร้อยละของสถานประกอบการ จำแนกตามอำเภอ

อำเภอ	จำนวน	ร้อยละ
สุพรรณบุรี	8,199	100.0
เมืองสุพรรณบุรี	2,890	35.3
เดิมบางนางบวช	720	8.8
ด่านช้าง	634	7.7
บางปลาม้า	362	4.4
ศรีประจันต์	471	5.7
ดอนเจดีย์	448	5.5
สองพี่น้อง	860	10.5
สามชุก	817	10.0
อู่ทอง	848	10.3
หนองหญ้าไซ	149	1.8

2.2 กิจกรรมทางเศรษฐกิจ

ผลจากการสำรวจ (ตาราง ข) แสดงจำนวนสถานประกอบการ จำแนกตามหมวดอุตสาหกรรม พบว่าสถานประกอบการทางเศรษฐกิจ ในจังหวัดสุพรรณบุรี ส่วนใหญ่ (ร้อยละ 42.9) ประกอบกิจกรรมทางเศรษฐกิจ ประเภท การขายปลีก (ยกเว้นยานยนต์ และรถจักรยานยนต์) รวมทั้งการซ่อมแซมของใช้ส่วนบุคคล และของใช้ในครัวเรือน รองลงมาประกอบกิจกรรมทางเศรษฐกิจ ประเภทโรงแรมและภัตตาคาร กิจกรรมนันทนาการและบริการอื่นๆ การขาย การบำรุงรักษา และการซ่อมแซมยานยนต์และรถจักรยานยนต์ รวมทั้งการขายปลีกน้ำมันเชื้อเพลิงรถยนต์ และการผลิต ตามลำดับ (ร้อยละ 13.2 11.5 11.0 และ 10.5 ตามลำดับ) สำหรับธุรกิจหมวดอื่น ๆ มีสัดส่วนของสถานประกอบการเพียงเล็กน้อย ได้แก่ กิจกรรมด้านคอมพิวเตอร์ และกิจกรรมที่เกี่ยวข้อง รวมทั้งกิจกรรมด้านโรงพยาบาล มีสัดส่วนต่ำที่สุดคือร้อยละ 0.2 และ 0.1 ตามลำดับ

ตาราง ข จำนวนและร้อยละของสถานประกอบการ จำแนกตามกิจกรรมทางเศรษฐกิจ

กิจกรรมทางเศรษฐกิจ	จำนวน	ร้อยละ
รวม	8,199	100.0
□ การขาย การบำรุงรักษา และการซ่อมแซมยานยนต์และรถจักรยานยนต์ รวมทั้งการขายปลีกน้ำมันเชื้อเพลิงรถยนต์	904	11.0
□ การขายส่งและการค้าเพื่อค้าขายหน้า ยกเว้นยานยนต์และรถจักรยานยนต์	210	2.6
□ การขายปลีก ยกเว้นยานยนต์และรถจักรยานยนต์ รวมทั้งการซ่อมแซมของใช้ส่วนบุคคลและของใช้ในครัวเรือน	3,521	42.9
□ โรงแรมและภัตตาคาร	1,080	13.2
□ กิจกรรมด้านอสังหาริมทรัพย์	163	2.0
□ กิจกรรมด้านคอมพิวเตอร์และกิจการที่เกี่ยวข้อง	19	0.2
□ การให้เช่าเครื่องจักรและเครื่องอุปกรณ์โดยไม่มีผู้ควบคุม การวิจัยและการพัฒนา และกิจกรรมด้านธุรกิจอื่น ๆ	349	4.3
□ กิจกรรมนันทนาการและบริการอื่น ๆ	941	11.5
□ การผลิต	863	10.5
□ การก่อสร้าง	65	0.8
□ การขนส่งทางบก สถานที่เก็บสินค้า ตัวแทนธุรกิจการท่องเที่ยว และการโทรคมนาคม	77	0.9
□ กิจกรรมด้านโรงพยาบาล	7	0.1

เมื่อพิจารณากิจกรรมทางเศรษฐกิจ จำแนกตามขนาดของสถานประกอบการ พบว่า ส่วนใหญ่ในจังหวัดสุพรรณบุรี มีการประกอบกิจการทางเศรษฐกิจกระจายทุกประเภท เป็นสถานประกอบการที่มีขนาดคนทำงาน 1 – 50 คน ซึ่งมีจำนวน 8,175 แห่ง หรือคิดเป็นร้อยละ 99.7 สำหรับสถานประกอบการขนาดกลาง คนทำงาน 51 - 200 คน มีสัดส่วนประมาณ ร้อยละ 0.2 เป็นสถานประกอบการที่ประกอบกิจการเกี่ยวกับ โรงพยาบาล การผลิต การก่อสร้าง และโรงแรมและภัตตาคาร ฯลฯ เป็นต้น และสถานประกอบการขนาดใหญ่ (คนทำงานมากกว่า 200 คนขึ้นไป) ซึ่งมีสัดส่วนเพียงเล็กน้อยของจำนวนสถานประกอบการทั้งสิ้น ประกอบด้วยกิจการด้านโรงพยาบาล และการผลิต (ตาราง ค)

2.3 ขนาดของสถานประกอบการ

เมื่อพิจารณาขนาดของสถานประกอบการซึ่งวัดด้วยจำนวนคนทำงาน พบว่า ส่วนใหญ่เป็นสถานประกอบการที่มีคนทำงาน 1-5 คน จำนวน 7,551 แห่ง หรือ ร้อยละ 92.1 สำหรับสถานประกอบการที่มีคนทำงาน 6-10 คน มีสัดส่วนประมาณร้อยละ 5.2 สถานประกอบการที่มีคนทำงาน 11-15 คน มีสัดส่วนประมาณร้อยละ 1.3 และสถานประกอบการที่มีคนทำงานตั้งแต่ 16 คนขึ้นไป จะมีสัดส่วนอยู่ระหว่าง 0.1-0.4 (ตาราง ง)

2.4 รูปแบบการจัดตั้งตามกฎหมาย

จากตาราง ง พบว่า รูปแบบการจัดตั้งตามกฎหมายของสถานประกอบการอุตสาหกรรม ในจังหวัดสุพรรณบุรี ส่วนใหญ่มีประมาณร้อยละ 95.6 เป็นส่วนบุคคลหรือห้างหุ้นส่วนสามัญที่ไม่จดทะเบียนเป็นนิติบุคคล ส่วนที่มีการจัดตั้งในรูปบริษัท จำกัด บริษัทจำกัด(มหาชน) และห้างหุ้นส่วนจำกัด ห้างหุ้นส่วนสามัญนิติบุคคล มีประมาณร้อยละ 2.2 และร้อยละ 2.0 ตามลำดับ และส่วนราชการ รัฐวิสาหกิจ ในรูปสหกรณ์ และในรูปแบบอื่น ๆ ได้แก่ กลุ่มแม่บ้าน สมาคม ฯลฯ มีประมาณ ร้อยละ 0.1

2.5 รูปแบบการจัดตั้งทางเศรษฐกิจ

รูปแบบการจัดตั้งทางเศรษฐกิจของสถานประกอบการอุตสาหกรรม ในจังหวัดสุพรรณบุรี พบว่า ส่วนใหญ่ เป็นสำนักงานแห่งเดียวสูงถึงร้อยละ 97.8 ที่เป็นสำนักงานสาขามีประมาณร้อยละ 1.9 และสถานประกอบการที่เป็นสำนักงานใหญ่ มีสัดส่วนประมาณร้อยละ 0.3 (ตาราง ง)

ตาราง ก จำนวนและร้อยละของสถานประกอบการ จำแนกตามกิจกรรมทางเศรษฐกิจ และขนาดของสถานประกอบการ

กิจกรรมทางเศรษฐกิจ	รวม	ขนาดของสถานประกอบการ (จำนวนคนทำงาน)		
		1 – 50 คน	51 –200 คน	มากกว่า 200 คน
รวม	8,199	8,175	20	4
	(100.0)	(99.7)	(0.2)	..
□ การขาย การบำรุงรักษา และการซ่อมแซมยานยนต์และรถจักรยานยนต์ รวมทั้งการขายปลีกน้ำมันเชื้อเพลิงรถยนต์	904	903	1	-
	(100.0)	(99.9)	(0.1)	-
□ การขายส่งและการค้าเพื่อค้าขายหน้า ชกเว้นยานยนต์และรถจักรยานยนต์	210	210	-	-
	(100.0)	(100.0)	-	-
□ การขายปลีก ชกเว้นยานยนต์และรถจักรยานยนต์ รวมทั้งการซ่อมแซมของใช้ส่วนบุคคลและของใช้ในครัวเรือน	3,521	3,521	-	-
	(100.0)	(100.0)	-	-
□ โรงแรมและภัตตาคาร	1,080	1,077	3	-
	(100.0)	(99.7)	(0.3)	-
□ กิจกรรมด้านอสังหาริมทรัพย์	163	163	-	-
	(100.0)	(100.0)	-	-
□ กิจกรรมด้านคอมพิวเตอร์และกิจกรรมที่เกี่ยวข้อง	19	19	-	-
	(100.0)	(100.0)	-	-
□ การให้เช่าเครื่องจักรและเครื่องอุปกรณ์โดยไม่มีผู้ควบคุม การวิจัยและการพัฒนา และกิจกรรมด้านธุรกิจอื่น ๆ	349	348	1	-
	(100.0)	(99.7)	(0.3)	-
□ กิจกรรมนันทนาการและการบริการอื่น ๆ	941	941	-	-
	(100.0)	(100.0)	-	-
□ การผลิต	863	852	10	1
	(100.0)	(98.7)	(1.2)	(0.1)
□ การก่อสร้าง	65	64	1	-
	(100.0)	(98.4)	(1.5)	-
□ การขนส่งทางบก สถานที่เก็บสินค้า ตัวแทนธุรกิจการท่องเที่ยว และการโทรคมนาคม	77	77	-	-
	(100.0)	(100.0)	-	-
□ กิจกรรมด้านโรงพยาบาล	7	-	4	3
	(100.0)	-	(57.1)	(42.9)

หมายเหตุ : .. มีข้อมูลจำนวนเล็กน้อย

ตาราง ง จำนวนและร้อยละของสถานประกอบการ จำแนกตามลักษณะของสถานประกอบการ

ลักษณะของสถานประกอบการ	จำนวน	ร้อยละ
รวม	8,199	100.0
ขนาดของสถานประกอบการ (จำนวนคนทำงาน)		
1 – 5 คน	7,551	92.1
6 – 10 คน	424	5.2
11 – 15 คน	107	1.3
16 – 20 คน	35	0.4
21 – 25 คน	22	0.3
26 – 30 คน	14	0.2
31 – 50 คน	22	0.3
51 – 100 คน	10	0.1
101 – 200 คน	10	0.1
201 – 500 คน	2	..
501 – 1,000 คน	2	..
รูปแบบการจัดตั้งตามกฎหมาย		
ส่วนบุคคล	7,836	95.6
ห้างหุ้นส่วนจำกัด ห้างหุ้นส่วนสามัญนิติบุคคล	165	2.0
บริษัทจำกัด บริษัทจำกัด (มหาชน)	178	2.2
ส่วนราชการ รัฐวิสาหกิจ	11	0.1
สหกรณ์	7	0.1
อื่น ๆ	3	..
รูปแบบการจัดตั้งทางเศรษฐกิจ		
สำนักงานแห่งเดียว	8,017	97.8
สำนักงานใหญ่	22	0.3
สำนักงานสาขา	160	1.9

หมายเหตุ : .. มีข้อมูลจำนวนเล็กน้อย

2.6 คนทำงานและลูกจ้าง

1) จำนวนคนทำงาน

ข้อมูลจำนวนคนทำงาน (ตาราง จ) แสดงให้เห็นว่าในปี 2550 (เฉพาะในเขตเทศบาล) มีคนทำงานอยู่ในสถานประกอบการกิจกรรมทางเศรษฐกิจ ที่ตั้งอยู่ในจังหวัดสุพรรณบุรี ทั้งสิ้นประมาณ 25,320 คน ส่วนใหญ่ เป็นคนทำงานที่ปฏิบัติงานอยู่ในสถานประกอบการที่มีคนทำงาน 1-15 คน ประมาณ 19,277 คน หรือคิดเป็นร้อยละ 76.1

สำหรับคนทำงานที่ปฏิบัติงานอยู่ในสถานประกอบการกิจกรรมทางเศรษฐกิจ นั้น พบว่า ส่วนใหญ่ปฏิบัติงานอยู่ในกิจกรรมทางเศรษฐกิจประเภท การขายปลีก (ยกเว้นยานยนต์ และรถจักรยานยนต์) รวมทั้งการซ่อมแซมของใช้ส่วนบุคคลและของใช้ในครัวเรือนประมาณ 7,723 คน หรือร้อยละ 30.5 รองลงมาเป็นคนทำงานที่ปฏิบัติงานอยู่ในกิจกรรมประเภท การผลิต โรงแรมและภัตตาคาร และการขาย การบำรุงรักษาและการซ่อมแซมยานยนต์และรถจักรยานยนต์ รวมทั้งการขายปลีกน้ำมันเชื้อเพลิง (ประมาณร้อยละ 18.6 13.0 และ 10.9 ตามลำดับ) สำหรับกิจกรรมในหมวดอื่น ๆ นอกจากที่กล่าวข้างต้น มีสัดส่วนของคนทำงานค่อนข้างต่ำ คือต่ำกว่าร้อยละ 8.0 ของจำนวนคนทำงานทั้งสิ้น

2) จำนวนลูกจ้าง

ด้านการจ้างงานของสถานประกอบการกิจกรรมทางเศรษฐกิจ พบว่า มีจำนวนลูกจ้างซึ่งปฏิบัติงานอยู่ในสถานประกอบการทั้งสิ้นประมาณ 12,094 คน โดยส่วนใหญ่ (ร้อยละ 53.9) ปฏิบัติงานอยู่ในสถานประกอบการที่มีคนทำงาน 1-15 คน

สำหรับการจ้างงานในกิจกรรมทางเศรษฐกิจในแต่ละประเภท พบว่า มีลูกจ้างปฏิบัติงานอยู่ในกิจการการผลิตมากที่สุด ประมาณร้อยละ 26.5 รองลงมาก็คือ ลูกจ้างที่ปฏิบัติงานอยู่ในกิจการ การขาย การขายปลีก (ยกเว้นยานยนต์ และรถจักรยานยนต์) รวมทั้งการซ่อมแซมของใช้ส่วนบุคคลและของใช้ในครัวเรือน และโรงพยาบาลประมาณร้อยละ 16.3 และ 14.5 ตามลำดับ สำหรับกิจการเกี่ยวกับด้านคอมพิวเตอร์และที่เกี่ยวข้อง มีการจ้างงานในสัดส่วนที่ต่ำสุด

ตาราง จ จำนวนและร้อยละของพนักงานและลูกจ้าง จำแนกตามขนาดของสถานประกอบการและกิจกรรมทางเศรษฐกิจ

ขนาดของสถานประกอบการ/ กิจกรรมทางเศรษฐกิจ	จำนวนสถาน ประกอบการ	คนทำงาน		ลูกจ้าง	
		จำนวน	ร้อยละ	จำนวน	ร้อยละ
รวม	8,199	25,320	100.0	12,094	100.0
ขนาดของสถานประกอบการ (จำนวนคนทำงาน)					
1 – 15 คน	8,082	19,277	76.1	6,511	53.9
16 – 25 คน	57	1,114	4.4	1,007	8.3
26 – 30 คน	14	384	1.5	363	3.0
31 – 50 คน	22	879	3.5	800	6.6
51 – 200 คน	20	1,955	7.7	1,914	15.8
มากกว่า 200 คน	4	1,711	6.8	1,499	12.4
กิจกรรมทางเศรษฐกิจ					
▣ การขาย การบำรุงรักษา และการซ่อมแซมยานยนต์และรถจักรยานยนต์ รวมทั้งการขายปลีกน้ำมันเชื้อเพลิงรถยนต์	904	2,765	10.9	1,445	12.0
▣ การขายส่งและการค้าเพื่อค่านายหน้า ยกเว้นยานยนต์และรถจักรยานยนต์	210	941	3.7	557	4.6
▣ การขายปลีก ยกเว้นยานยนต์และรถจักรยานยนต์ รวมทั้งการซ่อมแซม ของใช้ส่วนบุคคลและของใช้ในครัวเรือน	3,521	7,723	30.5	1,973	16.3
▣ โรงแรมและภัตตาคาร	1,080	3,296	13.0	1,403	11.6
▣ กิจกรรมด้านอสังหาริมทรัพย์	163	232	0.9	38	0.3
▣ กิจกรรมด้านคอมพิวเตอร์และกิจกรรมที่เกี่ยวข้อง	19	30	0.1	3	..
▣ การให้เช่าเครื่องจักรและเครื่องอุปกรณ์โดยไม่มีผู้ควบคุม การวิจัยและ การพัฒนา และกิจกรรมด้านธุรกิจอื่น ๆ	349	929	3.7	388	3.2
▣ กิจกรรมนันทนาการและการบริการอื่น ๆ	941	1,850	7.3	630	5.2
▣ การผลิต	863	4,698	18.6	3,207	26.5
▣ การก่อสร้าง	65	696	2.7	591	4.9
▣ การขนส่งทางบก สถานที่เก็บสินค้า ตัวแทนธุรกิจการท่องเที่ยว และการโทรคมนาคม	77	194	0.8	102	0.9
▣ กิจกรรมด้านโรงพยาบาล	7	1,966	7.8	1,757	14.5

หมายเหตุ : .. มีข้อมูลจำนวนเล็กน้อย

ตารางสถิติ
Statistical Tables

ตารางสถิติ

- ตาราง 1** จำนวนสถานประกอบการ จำแนกตามกิจกรรมทางเศรษฐกิจ อำเภอและตำบล
- ตาราง 2** จำนวนสถานประกอบการ จำแนกตามรูปแบบการจัดตั้งตามกฎหมาย อำเภอและตำบล
- ตาราง 3** จำนวนสถานประกอบการ จำแนกตามรูปแบบการจัดตั้งทางเศรษฐกิจ อำเภอและตำบล
- ตาราง 4** จำนวนสถานประกอบการ จำแนกตามสัดส่วนของการร่วมลงทุนหรือถือหุ้น
ของต่างประเทศ อำเภอและตำบล
- ตาราง 5** จำนวนสถานประกอบการ จำแนกตามประเทศที่ร่วมลงทุนหรือถือหุ้น อำเภอและตำบล
- ตาราง 6** จำนวนสถานประกอบการ จำแนกตามขนาดของสถานประกอบการ
(จำนวนคนทำงาน) อำเภอและตำบล
- ตาราง 7** จำนวนคนทำงานในสถานประกอบการ จำแนกตามขนาดของสถานประกอบการ
(จำนวนคนทำงาน) อำเภอและตำบล
- ตาราง 8** จำนวนสถานประกอบการ จำแนกตามรูปแบบการจัดตั้งตามกฎหมาย
และกิจกรรมทางเศรษฐกิจ
- ตาราง 9** จำนวนสถานประกอบการ จำแนกตามรูปแบบการจัดตั้งทางเศรษฐกิจ
และกิจกรรมทางเศรษฐกิจ
- ตาราง 10** จำนวนสถานประกอบการ จำแนกตามสัดส่วนของการร่วมลงทุนหรือถือหุ้น
ของต่างประเทศ และกิจกรรมทางเศรษฐกิจ
- ตาราง 11** จำนวนสถานประกอบการ จำแนกตามประเทศที่ร่วมลงทุนหรือถือหุ้น
และกิจกรรมทางเศรษฐกิจ
- ตาราง 12** จำนวนสถานประกอบการ จำแนกตามขนาดของสถานประกอบการ
(จำนวนคนทำงาน) และกิจกรรมทางเศรษฐกิจ
- ตาราง 13** จำนวนคนทำงานในสถานประกอบการ จำแนกตามขนาดของสถานประกอบการ
(จำนวนคนทำงาน) และกิจกรรมทางเศรษฐกิจ
- ตาราง 14** จำนวนลูกจ้างในสถานประกอบการ จำแนกตามขนาดของสถานประกอบการ
(จำนวนคนทำงาน) อำเภอและตำบล
- ตาราง 15** จำนวนลูกจ้างในสถานประกอบการ จำแนกตามขนาดของสถานประกอบการ
(จำนวนคนทำงาน) และกิจกรรมทางเศรษฐกิจ

ตาราง 1 จำนวนสถานประกอบการ จำนวนตามกิจกรรมทางเศรษฐกิจ อำเภอและตำบล (ต่อ)

TABLE 1 NUMBER OF ESTABLISHMENTS BY ECONOMIC ACTIVITY, AMPHOE AND TAMBON (Contd.)

	กิจกรรมทางเศรษฐกิจ Economic Activity													
	จำนวน สถาน ประกอบการ Number of establishments	การขาย การบำรุงรักษา และการซ่อมแซมยานยนต์ รวมทั้ง และรถจักรยานยนต์ รวมทั้ง และการขายปลีกน้ำมัน Sale, maintenance and repair of motor vehicles and motorcycles; retail sale of automotive fuel	การขายส่ง และการค้า เพื่อค้าขายหน้า ยกเว้น ยานยนต์ และ รถจักรยานยนต์ Wholesale trade and commission trade, except of motor vehicles and motorcycles	การขายปลีก ยกเว้น ยานยนต์ และรถจักรยานยนต์ รวมทั้ง การซ่อมแซมของใช้ส่วนบุคคล และของใช้ครัวเรือน Retail trade, except of motor vehicles and personal and household goods	โรงแรม และภัตตาคาร Hotels and restaurants	กิจกรรมด้าน อสังหาริมทรัพย์ Real estate activities	กิจกรรมด้าน คอมพิวเตอร์ และกิจกรรม ที่เกี่ยวข้อง Computer and related activities	การให้เช่าเครื่องจักร และเครื่องอุปโภค โดย ไม่มีผู้ควบคุม-ๆ การวิจัยและการพัฒนา และกิจการด้านธุรกิจอื่น ๆ Renting of machinery and equipment without operator etc., research and development and other business activities	กิจกรรม นันทนาการ และการบริการอื่น ๆ Recreational and other service activities	การขนส่งทางบก การเดินสินค้า ตัวแทนธุรกิจ การท่องเที่ยว และการโทรคมนาคม Other land transport, Hospital activities of travel agencies and telecommunications				
สองพี่น้อง	860	96	27	389	104	20	2	31	93	72	12	13	1	Song Phi Nong
สองพี่น้อง	650	55	20	294	92	20	2	23	63	55	12	13	1	Song Phi Nong
ทุ่งกอก	210	41	7	95	12	-	-	8	30	17	-	-	-	Thung Khok
สามชุก	817	95	13	349	118	13	1	32	92	93	7	4	-	Sam Chuk
บ้านยาว	203	20	2	64	47	4	-	8	33	24	1	-	-	Yan Yao
สามชุก	597	72	11	276	69	9	1	24	59	67	5	4	-	Sam Chuk
กระเสียว	17	3	-	9	2	-	-	-	-	2	1	-	-	Krasiao
อุทุมพร	848	93	38	385	90	4	1	48	90	80	5	13	1	U Thong
อุทุมพร	688	76	37	327	65	4	-	37	68	58	4	11	1	U Thong
สระยายโสม	160	17	1	58	25	-	1	11	22	22	1	2	-	Sa Yai Som
หนองหญ้าไซ	149	17	3	62	15	2	1	11	14	23	-	1	-	Nong Ya Sai
หนองหญ้าไซ	149	17	3	62	15	2	1	11	14	23	-	1	-	Nong Ya Sai

ที่มา : สำมะโนอุตสาหกรรม พ.ศ. 2550 (ข้อมูลพื้นฐาน : ในเขตเทศบาล) จังหวัด สุพรรณบุรี สำนักงานสถิติแห่งชาติ กระทรวงเทคโนโลยีสารสนเทศและการสื่อสาร
Source : The 2007 Industrial Census (Basic Information : Municipal area), Suphan Buri Province, National Statistical Office, Ministry of Information and Communication Technology.

ตาราง 2 จำนวนสถานประกอบการ จำนวนตามรูปแบบการจัดตั้งตามกฎหมาย อำเภอและตำบล

TABLE 2 NUMBER OF ESTABLISHMENTS BY FORM OF LEGAL ORGANIZATION, AMPHOE AND TAMBON

อำเภอ/ตำบล	จำนวน สถานประกอบการ Number of establishments	ส่วนบุคคล Individual proprietor	รูปแบบการจัดตั้งตามกฎหมาย Form of legal organization					สหกรณ์ Cooperatives	อื่นๆ Others	Amphoe/Tambon	
			ห้างหุ้นส่วนจำกัด		บริษัทจำกัด บริษัทจำกัด (มหาชน) Company limited, Public company limited	ส่วนราชการ รัฐวิสาหกิจ Government, State-enterprises					
			ห้างหุ้นส่วนสามัญ นิติบุคคล Juristic partnership	ห้างหุ้นส่วนจำกัด นิติบุคคล Juristic partnership							
เมืองสุพรรณบุรี	8,199	7,835	165	178	11	7	3	Suphan Buri			
	2,890	2,731	58	94	4	2	1	Mueang Suphan Buri			
	1,658	1,556	30	70	2	-	-	Tha Phi Liang			
	345	330	7	7	1	-	-	Rua Yai			
	202	183	9	10	-	-	-	Tha Rahat			
	290	283	2	2	1	2	-	Sa kaeo			
	49	49	-	-	-	-	-	Sala Khao			
	195	187	4	4	-	-	-	Suan Taeng			
	151	143	6	1	-	-	1	Pho Phraya			
	720	692	19	8	-	-	1	Doem Bang Nang Buat			
	457	440	12	4	-	-	1	Khao Phra			
	12	11	-	1	-	-	-	Doem Bang			
	180	171	6	3	-	-	-	Nang Buat			
	71	70	1	-	-	-	-	Bo Kru			
	634	619	5	8	1	1	-	Dan Chang			
หนองมะคำโม่ง	459	452	3	3	-	1	-	Nong Makha Mong			
	175	167	2	5	1	-	-	Dan Chang			
	362	355	3	4	-	-	-	Bang Pla Ma			
	120	115	1	4	-	-	-	Khok Khram			
	81	81	-	-	-	-	-	Bang Pla Ma			
	96	95	1	-	-	-	-	Phai Kong Din			
	65	64	1	-	-	-	-	Ban Laem			
	471	446	15	9	-	-	1	Si Prachan			
	342	325	12	5	-	-	-	Si Prachan			
	129	121	3	4	-	-	1	Ban Krang			
	บ้านดง	459	452	3	3	-	1	-	Nong Makha Mong		
		175	167	2	5	1	-	-	Dan Chang		
		362	355	3	4	-	-	-	Bang Pla Ma		
		120	115	1	4	-	-	-	Khok Khram		
		81	81	-	-	-	-	-	Bang Pla Ma		
96		95	1	-	-	-	-	Phai Kong Din			
65		64	1	-	-	-	-	Ban Laem			
471		446	15	9	-	-	1	Si Prachan			
342		325	12	5	-	-	-	Si Prachan			
129		121	3	4	-	-	1	Ban Krang			
บ้านดง		459	452	3	3	-	1	-	Nong Makha Mong		
		175	167	2	5	1	-	-	Dan Chang		
		362	355	3	4	-	-	-	Bang Pla Ma		
		120	115	1	4	-	-	-	Khok Khram		
		81	81	-	-	-	-	-	Bang Pla Ma		
	96	95	1	-	-	-	-	Phai Kong Din			
	65	64	1	-	-	-	-	Ban Laem			
	471	446	15	9	-	-	1	Si Prachan			
	342	325	12	5	-	-	-	Si Prachan			
	129	121	3	4	-	-	1	Ban Krang			
	บ้านดง	459	452	3	3	-	1	-	Nong Makha Mong		
		175	167	2	5	1	-	-	Dan Chang		
		362	355	3	4	-	-	-	Bang Pla Ma		
		120	115	1	4	-	-	-	Khok Khram		
		81	81	-	-	-	-	-	Bang Pla Ma		
96		95	1	-	-	-	-	Phai Kong Din			
65		64	1	-	-	-	-	Ban Laem			
471		446	15	9	-	-	1	Si Prachan			
342		325	12	5	-	-	-	Si Prachan			
129		121	3	4	-	-	1	Ban Krang			
บ้านดง		459	452	3	3	-	1	-	Nong Makha Mong		
		175	167	2	5	1	-	-	Dan Chang		
		362	355	3	4	-	-	-	Bang Pla Ma		
		120	115	1	4	-	-	-	Khok Khram		
		81	81	-	-	-	-	-	Bang Pla Ma		
	96	95	1	-	-	-	-	Phai Kong Din			
	65	64	1	-	-	-	-	Ban Laem			
	471	446	15	9	-	-	1	Si Prachan			
	342	325	12	5	-	-	-	Si Prachan			
	129	121	3	4	-	-	1	Ban Krang			
	บ้านดง	459	452	3	3	-	1	-	Nong Makha Mong		
		175	167	2	5	1	-	-	Dan Chang		
		362	355	3	4	-	-	-	Bang Pla Ma		
		120	115	1	4	-	-	-	Khok Khram		
		81	81	-	-	-	-	-	Bang Pla Ma		
96		95	1	-	-	-	-	Phai Kong Din			
65		64	1	-	-	-	-	Ban Laem			
471		446	15	9	-	-	1	Si Prachan			
342		325	12	5	-	-	-	Si Prachan			
129		121	3	4	-	-	1	Ban Krang			
บ้านดง		459	452	3	3	-	1	-	Nong Makha Mong		
		175	167	2	5	1	-	-	Dan Chang		
		362	355	3	4	-	-	-	Bang Pla Ma		
		120	115	1	4	-	-	-	Khok Khram		
		81	81	-	-	-	-	-	Bang Pla Ma		
	96	95	1	-	-	-	-	Phai Kong Din			
	65	64	1	-	-	-	-	Ban Laem			
	471	446	15	9	-	-	1	Si Prachan			
	342	325	12	5	-	-	-	Si Prachan			
	129	121	3	4	-	-	1	Ban Krang			
	บ้านดง	459	452	3	3	-	1	-	Nong Makha Mong		
		175	167	2	5	1	-	-	Dan Chang		
		362	355	3	4	-	-	-	Bang Pla Ma		
		120	115	1	4	-	-	-	Khok Khram		
		81	81	-	-	-	-	-	Bang Pla Ma		
96		95	1	-	-	-	-	Phai Kong Din			
65		64	1	-	-	-	-	Ban Laem			
471		446	15	9	-	-	1	Si Prachan			
342		325	12	5	-	-	-	Si Prachan			
129		121	3	4	-	-	1	Ban Krang			
บ้านดง		459	452	3	3	-	1	-	Nong Makha Mong		
		175	167	2	5	1	-	-	Dan Chang		
		362	355	3	4	-	-	-	Bang Pla Ma		
		120	115	1	4	-	-	-	Khok Khram		
		81	81	-	-	-	-	-	Bang Pla Ma		
	96	95	1	-	-	-	-	Phai Kong Din			
	65	64	1	-	-	-	-	Ban Laem			
	471	446	15	9	-	-	1	Si Prachan			
	342	325	12	5	-	-	-	Si Prachan			
	129	121	3	4	-	-	1	Ban Krang			
	บ้านดง	459	452	3	3	-	1	-	Nong Makha Mong		
		175	167	2	5	1	-	-	Dan Chang		
		362	355	3	4	-	-	-	Bang Pla Ma		
		120	115	1	4	-	-	-	Khok Khram		
		81	81	-	-	-	-	-	Bang Pla Ma		
96		95	1	-	-	-	-	Phai Kong Din			
65		64	1	-	-	-	-	Ban Laem			
471		446	15	9	-	-	1	Si Prachan			
342		325	12	5	-	-	-	Si Prachan			
129		121	3	4	-	-	1	Ban Krang			
บ้านดง		459	452	3	3	-	1	-	Nong Makha Mong		
		175	167	2	5	1	-	-	Dan Chang		
		362	355	3	4	-	-	-	Bang Pla Ma		
		120	115	1	4	-	-	-	Khok Khram		
		81	81	-	-	-	-	-	Bang Pla Ma		
	96	95	1	-	-	-	-	Phai Kong Din			
	65	64	1	-	-	-	-	Ban Laem			
	471	446	15	9	-	-	1	Si Prachan			
	342	325	12	5	-	-	-	Si Prachan			
	129	121	3	4	-	-	1	Ban Krang			
	บ้านดง	459	452	3	3	-	1	-	Nong Makha Mong		
		175	167	2	5	1	-	-	Dan Chang		
		362	355	3	4	-	-	-	Bang Pla Ma		
		120	115	1	4	-	-	-	Khok Khram		
		81	81	-	-	-	-	-	Bang Pla Ma		
96		95	1	-	-	-	-	Phai Kong Din			
65		64	1	-	-	-	-	Ban Laem			
471		446	15	9	-	-	1	Si Prachan			
342		325	12	5	-	-	-	Si Prachan			
129		121	3	4	-	-	1	Ban Krang			
บ้านดง		459	452	3	3	-	1	-	Nong Makha Mong		
		175	167	2	5	1	-	-	Dan Chang		
		362	355	3	4	-	-	-	Bang Pla Ma		
		120	115	1	4	-	-	-	Khok Khram		
		81	81	-	-	-	-	-	Bang Pla Ma		
	96	95	1	-	-	-	-	Phai Kong Din			
	65	64	1	-	-	-	-	Ban Laem			
	471	446	15	9	-	-	1	Si Prachan			
	342	325	12	5	-	-	-	Si Prachan			
	129	121	3	4	-	-	1	Ban Krang			
	บ้านดง	459	452	3	3	-	1	-	Nong Makha Mong		
		175	167	2	5	1	-	-	Dan Chang		
		362	355	3	4	-	-	-	Bang Pla Ma		
		120	115	1	4	-	-	-	Khok Khram		
		81	81	-	-	-	-	-	Bang Pla Ma		
96		95	1	-	-	-	-	Phai Kong Din			
65		64	1	-	-	-	-	Ban Laem			
471		446	15	9	-	-	1	Si Prachan			
342		325	12	5	-	-	-	Si Prachan			
129		121	3	4	-	-	1	Ban Krang			
บ้านดง		459	452	3	3	-	1	-	Nong Makha Mong		
		175	167	2	5	1	-	-	Dan Chang		
		362	355	3	4	-	-	-	Bang Pla Ma		
		120	115	1	4	-	-	-	Khok Khram		
		81	81	-	-	-	-	-	Bang Pla Ma		
	96	95	1	-	-	-	-	Phai Kong Din			
	65	64	1	-	-	-	-	Ban Laem			
	471	446	15	9	-	-	1	Si Prachan			
	342	325	12	5	-	-	-	Si Prachan			
	129	121	3	4	-	-	1	Ban Krang			
	บ้านดง	459	452	3	3	-	1	-	Nong Makha Mong		
		175	167	2	5	1	-	-	Dan Chang		
		362	355	3	4	-	-	-	Bang Pla Ma		
		120	115	1	4	-	-	-	Khok Khram		
		81	81	-	-	-	-	-	Bang Pla Ma		
96		95	1	-	-	-	-	Phai Kong Din			
65		64	1	-	-	-	-	Ban Laem			
471		446	15	9	-	-	1	Si Prachan			
342		325	12	5	-	-	-	Si Prachan			
129		121	3	4	-	-	1	Ban Krang			
บ้านดง		459	452	3	3	-	1	-	Nong Mak		

ตาราง 2 จำนวนสถานประกอบการ จำนวนตามรูปแบบการจัดตั้งตามกฎหมาย อำเภอและตำบล (ต่อ)

TABLE 2 NUMBER OF ESTABLISHMENTS BY FORM OF LEGAL ORGANIZATION, AMPHOE AND TAMBON (Contd.)

อำเภอ/ตำบล	จำนวน สถานประกอบการ Number of establishments	ส่วนบุคคล Individual proprietor	รูปแบบการจัดตั้งตามกฎหมาย Form of legal organization						Amphoe/Tambon
			ห้างหุ้นส่วนจำกัด	บริษัทจำกัด	ส่วนราชการ	สหกรณ์ Cooperatives	อื่น ๆ Others		
			ห้างหุ้นส่วนสามัญ นิติบุคคล Juristic partnership	บริษัทจำกัด (มหาชน) Company limited, Public company limited	รัฐวิสาหกิจ Government, State-enterprises				
ดอนเจดีย์	448	433	5	8	2	-	-	Don Chedi	
ดอนเจดีย์	318	305	3	8	2	-	-	Don Chedi	
สระกระโจม	130	128	2	-	-	-	-	Sa Krachom	
สองพี่น้อง	860	833	9	13	2	3	-	Song Phi Nong	
สองพี่น้อง	650	625	8	12	2	3	-	Song Phi Nong	
ทุ่งคอก	210	208	1	1	-	-	-	Thung Khlok	
สามชุก	817	776	27	13	-	1	-	Sam Chuk	
บ้านขาว	203	196	3	4	-	-	-	Yan Yao	
สามชุก	597	564	23	9	-	1	-	Sam Chuk	
กระเสียว	17	16	1	-	-	-	-	Krasiao	
อุทุมพร	848	802	23	21	2	-	-	U Thong	
อุทุมพร	688	643	23	21	1	-	-	U Thong	
สระชัยภูมิ	160	159	-	-	1	-	-	Sa Yai Som	
หนองหญ้าไซ	149	148	1	-	-	-	-	Nong Ya Sai	
หนองหญ้าไซ	149	148	1	-	-	-	-	Nong Ya Sai	

ที่มา : สำมะโนอุตสาหกรรม พ.ศ. 2550 (ข้อมูลพื้นฐาน : ในเขตเทศบาล) จังหวัด สุพรรณบุรี สำนักงานสถิติแห่งชาติ กระทรวงเทคโนโลยีสารสนเทศและการสื่อสาร
Source : The 2007 Industrial Census (Basic Information : Municipal area), Suphan Buri Province, National Statistical Office, Ministry of Information and Communication Technology.

ตาราง 3 จำนวนสถานประกอบการ จำนวนตามรูปแบบการจัดตั้งทางเศรษฐกิจ อำเภอและตำบล

TABLE 3 NUMBER OF ESTABLISHMENTS BY FORM OF ECONOMIC ORGANIZATION, AMPHOE AND TAMBON

อำเภอ/ตำบล	จำนวน สถานประกอบการ Number of establishments	รูปแบบการจัดตั้งทางเศรษฐกิจ Form of economic organization			Amphoe/ Tambon
		สำนักงานเดี่ยว Single unit	สำนักงานใหญ่ Head office		
			สำนักงานสาขา Branch		
เมืองสุพรรณบุรี	8,199	8,017	22	160	Suphan Buri
	2,890	2,803	5	82	Mueang Suphan Buri
	1,658	1,584	5	69	Tha Phi Liang
	345	343	-	2	Rua Yai
	202	194	-	8	Tha Rahat
	290	290	-	-	Sa kaco
	49	49	-	-	Sala Khao
	195	193	-	2	Suan Taeng
	151	150	-	1	Pho Phraya
	720	714	-	6	Doem Bang Nang Buat
เดิมบางนางบวช	457	453	-	4	Khao Phra
	12	12	-	-	Doem Bang
	180	178	-	2	Nang Buat
	71	71	-	-	Bo Kru
	634	629	1	4	Dan Chang
	459	455	1	3	Nong Makha Mong
	175	174	-	1	Dan Chang
	362	354	1	7	Bang Pla Ma
	120	115	-	5	Khok Kham
	81	81	-	-	Bang Pla Ma
ด่านช้าง	96	93	1	2	Phai Kong Din
	65	65	-	-	Ban Laem

ตาราง 3 จำนวนสถานประกอบการ จำนวนตามรูปแบบการจัดตั้งทางเศรษฐกิจ อำเภอและตำบล (ต่อ)

TABLE 3 NUMBER OF ESTABLISHMENTS BY FORM OF ECONOMIC ORGANIZATION, AMPHOE AND TAMBON (Contd.)

อำเภอ/ตำบล	จำนวน สถานประกอบการ Number of establishments	รูปแบบการจัดตั้งทางเศรษฐกิจ Form of economic organization			Amphoe/Tambon
		สำนักงานเดี่ยว Single unit	สำนักงานใหญ่ Head office	สำนักงานสาขา Branch	
ศรีประจันต์	471	458	3	10	Si Prachan
ศรีประจันต์	342	330	2	10	Si Prachan
บ้านกร่าง	129	128	1	-	Ban Krang
ดอนเจดีย์	448	446	-	2	Don Chedi
ดอนเจดีย์	318	316	-	2	Don Chedi
สระกระโจม	130	130	-	-	Sa Krachom
สองพี่น้อง	860	849	-	11	Song Phi Nong
สองพี่น้อง	650	640	-	10	Song Phi Nong
ทุ่งคอก	210	209	-	1	Thung Khok
สามชุก	817	795	5	17	Sam Chuk
ย่านยาว	203	195	-	8	Yan Yao
สามชุก	597	584	4	9	Sam Chuk
กระเสียว	17	16	1	-	Krasiao
อุทุมพร	848	820	7	21	U Thong
อุทุมพร	688	660	7	21	U Thong
สระยายโสม	160	160	-	-	Sa Yai Som
หนองหญ้าไซ	149	149	-	-	Nong Ya Sai
หนองหญ้าไซ	149	149	-	-	Nong Ya Sai

ที่มา : สำนักงานอุตสาหกรรม พ.ศ. 2550 (ข้อมูลพื้นฐาน : ในเขตเทศบาล) จังหวัดสุพรรณบุรี สำนักงานสถิติแห่งชาติ กระทรวงเทคโนโลยีสารสนเทศและการสื่อสาร

Source : The 2007 Industrial Census (Basic Information : Municipal area), Suphan Buri Province, National Statistical Office, Ministry of Information and Communication Technology.

ตาราง 4 จำนวนสถานประกอบการ จำนวนตามสัดส่วนของการร่วมลงทุนหรือถือหุ้นของต่างประเทศ อำเภอและตำบล

TABLE 4 NUMBER OF ESTABLISHMENTS BY PROPORTION OF FOREIGN INVESTMENT OR SHARE HOLDING, AMPHOE AND TAMBON

อำเภอ/ตำบล	จำนวน สถานประกอบการ Number of establishments	ไม่มีต่างประเทศ ร่วมลงทุนหรือถือหุ้น No foreign's investment or share holding	สัดส่วนของการร่วมลงทุนหรือถือหุ้น			Amphoe/Tambon
			Proportion of foreign investment or share holding			
			รวม	10 - 50%	มากกว่า 50%	
สุพรรณบุรี	178	170	4	4	Suphan Buri	
เมืองสุพรรณบุรี	94	91	2	1	Mueang Suphan Buri	
ท่าพี่เลี้ยง	70	67	2	1	Tha Phi Liang	
รั้วใหญ่	7	7	-	-	Rua Yai	
ท่าระหัด	10	10	-	-	Tha Rahat	
สระแก้ว	2	2	-	-	Sa kao	
ศาลาขาว	-	-	-	-	Sala Khao	
สวนแดง	4	4	-	-	Suan Taeng	
โพธิ์พระยา	1	1	-	-	Pho Phraya	
เดิมบางนางบวช	8	7	-	1	Doem Bang Nang Buat	
เขาพระ	4	3	-	1	Khao Phra	
เดิมบาง	1	1	-	-	Doem Bang	
นางบวช	3	3	-	-	Nang Buat	
บ่อกรุ	-	-	-	-	Bo Kru	
ด่านช้าง	8	8	-	-	Dan Chang	
หนองมะคำโมง	3	3	-	-	Nong Makha Mong	
ด่านช้าง	5	5	-	-	Dan Chang	
บางปลาม้า	4	4	-	-	Bang Pla Ma	
โคกคราม	4	4	-	-	Khok Khram	
บางปลาม้า	-	-	-	-	Bang Pla Ma	
ไผ่กองดิน	-	-	-	-	Phai Kong Din	
บ้านแหลม	-	-	-	-	Ban Laem	

ตาราง 4 จำนวนสถานประกอบการ จำนวนคนสัดส่วนของการร่วมลงทุนหรือถือหุ้นของต่างประเทศ อำเภอและตำบล (ต่อ)

TABLE 4 NUMBER OF ESTABLISHMENTS BY PROPORTION OF FOREIGN INVESTMENT OR SHARE HOLDING, AMPHOE AND TAMBON (Contd.)

อำเภอ/ตำบล	จำนวน สถานประกอบการ Number of establishments	ไม่มีต่างประเทศ ร่วมลงทุนหรือถือหุ้น No foreign's investment or share holding	สัดส่วนของการร่วมลงทุนหรือถือหุ้น Proportion of foreign investment or share holding			Amphoe/Tambon
			รวม	10 - 50%	มากกว่า 50%	
ศรีประจันต์	9	8	1	1	-	Si Prachan
ศรีประจันต์	5	4	1	1	-	Si Prachan
บ้านกร่าง	4	4	-	-	-	Ban Krang
ดอนเจดีย์	8	8	-	-	-	Don Chedi
ดอนเจดีย์	8	8	-	-	-	Don Chedi
สระกระโจม	-	-	-	-	-	Sa Krachom
สองพี่น้อง	13	11	2	-	2	Song Phi Nong
สองพี่น้อง	12	10	2	-	2	Song Phi Nong
ทุ่งคอก	1	1	-	-	-	Thung Khok
สามชุก	13	12	1	1	-	Sam Chuk
ย่านยาว	4	3	1	1	-	Yan Yao
สามชุก	9	9	-	-	-	Sam Chuk
กระเสียว	-	-	-	-	-	Krasiao
อุทุมพร	21	21	-	-	-	U Thong
อุทุมพร	21	21	-	-	-	U Thong
สระยายโสม	-	-	-	-	-	Sa Yai Som
หนองหญ้าไซ	-	-	-	-	-	Nong Ya Sai
หนองหญ้าไซ	-	-	-	-	-	Nong Ya Sai

หมายเหตุ : เฉพาะสถานประกอบการที่มีรูปแบบการจัดตั้งตามกฎหมายเป็นบริษัทจำกัด และบริษัทจำกัด (มหาชน)

Note : Only establishments which were company limited and public company limited.

ที่มา : สำมะโนอุตสาหกรรม พ.ศ. 2550 (ข้อมูลพื้นฐาน : ในเขตเทศบาล) จังหวัด สุพรรณบุรี สำนักงานสถิติแห่งชาติ กระทรวงเทคโนโลยีสารสนเทศและการสื่อสาร

Source : The 2007 Industrial Census (Basic Information : Municipal area), Suphan Buri Province, National Statistical Office, Ministry of Information and Communication Technology.

ตาราง 5 จำนวนสถานประกอบการ จำนวนตามประเภทที่ร่วมลงทุนหรือถือหุ้น อำเภอดงตาล (ต่อ)

TABLE 5 NUMBER OF ESTABLISHMENTS BY THE COUNTRY INVESTMENT OR SHARE HOLDING, AMPHOE AND TAMBON (Contd.)

อำเภอ/ตำบล	จำนวน สถาน ประกอบการ Number of establishments	ไม่มีต่างประเทศ		มีต่างประเทศ		มีต่างประเทศร่วมลงทุนหรือถือหุ้น With foreign 's investment			
		ร่วมลงทุน หรือถือหุ้น No foreign's investment	ร่วมลงทุน หรือถือหุ้น With foreign's investment	ญี่ปุ่น Japan	สหรัฐ อเมริกา USA	ประเทศ ในทวีปยุโรป Country in Europe	ไม่ตอบ No Answer	Amphoe/Tambon	
ศรีประจันต์	9	8	1	-	-	-	1	Si Prachan	
ศรีประจันต์	5	4	1	-	-	-	1	Si Prachan	
บ้านกร่าง	4	4	-	-	-	-	-	Ban Krang	
ดอนเจดีย์	8	8	-	-	-	-	-	Don Chedi	
ดอนเจดีย์	8	8	-	-	-	-	-	Don Chedi	
สระกระโจม	-	-	-	-	-	-	-	Sa Krachom	
สองพี่น้อง	13	11	2	-	1	1	-	Song Phi Nong	
สองพี่น้อง	12	10	2	-	1	1	-	Song Phi Nong	
ทุ่งคอก	1	1	-	-	-	-	-	Thung Khok	
สามชุก	13	12	1	-	-	1	-	Sam Chuk	
บ้านยาว	4	3	1	-	-	1	-	Yan Yao	
สามชุก	9	9	-	-	-	-	-	Sam Chuk	
กระเสียว	-	-	-	-	-	-	-	Krasiao	
อุทุมพร	21	21	-	-	-	-	-	U Thong	
อุทุมพร	21	21	-	-	-	-	-	U Thong	
สระยายโสม	-	-	-	-	-	-	-	Sa Yai Som	
หนองหญ้าไซ	-	-	-	-	-	-	-	Nong Ya Sai	
หนองหญ้าไซ	-	-	-	-	-	-	-	Nong Ya Sai	

หมายเหตุ : เฉพาะสถานประกอบการที่มีรูปแบบการจัดตั้งตามกฎหมายเป็นบริษัทจำกัด และบริษัทจำกัด (มหาชน)

Note : Only establishments which were company limited and public company limited.

ที่มา : สำนะใบอุตสาหกรรม พ.ศ. 2550 (ข้อมูลพื้นฐาน : ในเขตเทศบาล) จังหวัด สุพรรณบุรี สำนักงานสถิติแห่งชาติกระทรวงมหาดไทยสื่อสารสนเทศและการสื่อสาร

Source : The 2007 Industrial Census (Basic Information : Municipal area), Suphan Buri Province, National Statistical Office, Ministry of Information and Communication Technology.

ตาราง 6 จำนวนสถานประกอบการ จำนวนคนขนาดของสถานประกอบการ (จำนวนคนทำงาน) อำเภอละตำบล

TABLE 6 NUMBER OF ESTABLISHMENTS BY SIZE OF ESTABLISHMENT (NUMBER OF PERSONS ENGAGED), AMPHOE AND TAMBON

อำเภอ/ตำบล	จำนวน สถานประกอบการ Number of establishments	ขนาดของสถานประกอบการ (จำนวนคนทำงาน) Size of establishment (Number of persons engaged)										Amphoe/Tambon	
		1 - 5	6 - 10	11- 15	16 - 20	21 - 25	26 - 30	31 - 50	51 - 100	101 - 200	201 - 500		501 - 1,000
สุพรรณบุรี	8,199	7,551	424	107	35	22	14	22	10	10	2	2	Suphan Buri
เมืองสุพรรณบุรี	2,890	2,612	181	44	16	12	7	8	4	4	1	1	Mueang Suphan Buri
ท่าพี่เลี้ยง	1,658	1,523	86	22	7	5	3	6	-	4	1	1	Tha Phi Liang
รั้วใหญ่	345	301	38	3	1	1	-	-	1	-	-	-	Rua Yai
ท่าระหัด	202	175	15	4	3	2	-	1	2	-	-	-	Tha Rahat
สระแก้ว	290	265	12	6	2	1	3	-	1	-	-	-	Sa kao
ศาลขาว	49	46	2	1	-	-	-	-	-	-	-	-	Sala Khao
สวนแดง	195	174	13	2	2	3	-	1	-	-	-	-	Suan Taeng
โพธิ์พระยา	151	128	15	6	1	-	1	-	-	-	-	-	Pho Phraya
เดิมบางนางบวช	720	666	33	9	2	2	2	4	2	-	-	-	Doem Bang Nang Buat
เขาพระ	457	431	18	5	-	-	2	1	-	-	-	-	Khao Phra
เดิมบาง	12	10	-	-	-	-	-	1	1	-	-	-	Doem Bang
นางบวช	180	160	12	3	2	-	-	2	1	-	-	-	Nang Buat
บ่อกรุ	71	65	3	1	-	2	-	-	-	-	-	-	Bo Kru
ด่านช้าง	634	603	24	3	1	-	-	2	-	1	-	-	Dan Chang
หนองมะคำโม่ง	459	444	13	2	-	-	-	-	-	-	-	-	Nong Makha Mong
ด่านช้าง	175	159	11	1	1	-	-	2	-	1	-	-	Dan Chang
บางปลาม้า	362	336	18	4	1	1	1	-	1	-	-	-	Bang Pla Ma
โคกคราม	120	111	7	2	-	-	-	-	-	-	-	-	Khok Kham
บางปลาม้า	81	73	4	2	1	-	-	-	1	-	-	-	Bang Pla Ma
ไผ่ทองดิน	96	94	2	-	-	-	-	-	-	-	-	-	Phai Kong Din
บ้านแหลม	65	58	5	-	-	1	1	-	-	-	-	-	Ban Laem

ตาราง 6 จำนวนสถานประกอบการ จำนวนตามขนาดของสถานประกอบการ (จำนวนคนทำงาน) อำเภอและตำบล (ต่อ)

TABLE 6 NUMBER OF ESTABLISHMENTS BY SIZE OF ESTABLISHMENT (NUMBER OF PERSONS ENGAGED), AMPHOE AND TAMBON (Contd.)

อำเภอ/ตำบล	จำนวน สถานประกอบการ	ขนาดของสถานประกอบการ (จำนวนพนักงาน)											Amphoe/Tambon
		Size of establishment (Number of persons engaged)											
		1 - 5	6 - 10	11- 15	16 - 20	21 - 25	26 - 30	31 - 50	51 - 100	101 - 200	201 - 500	501 - 1,000	
ศรีประจันต์	471	431	20	8	4	1	1	3	1	2	-	-	Si Prachan
ศรีประจันต์	342	317	13	6	3	1	-	2	-	-	-	-	Si Prachan
บ้านกร่าง	129	114	7	2	1	-	1	1	1	2	-	-	Ban Krang
ดอนเจดีย์	448	419	23	3	-	-	-	-	1	1	1	-	Don Chedi
ดอนเจดีย์	318	298	16	2	-	-	-	-	-	1	1	-	Don Chedi
สระกระโจม	130	121	7	1	-	-	-	-	1	-	-	-	Sa Krachom
สองพี่น้อง	860	804	30	14	3	2	2	3	1	-	-	1	Song Phi Nong
สองพี่น้อง	650	606	23	11	3	1	2	2	1	-	-	1	Song Phi Nong
ทุ่งดอก	210	198	7	3	-	1	-	1	-	-	-	-	Thung Khok
สามชุก	817	742	46	16	7	4	-	1	-	1	-	-	Sam Chuk
ย่านยาว	203	188	9	3	1	1	-	-	-	1	-	-	Yan Yao
สามชุก	597	539	37	13	4	3	-	1	-	-	-	-	Sam Chuk
กระเสียว	17	15	-	-	2	-	-	-	-	-	-	-	Krasiao
อุทอง	848	797	42	5	1	-	1	1	-	1	-	-	U Thong
อุทอง	688	643	37	4	1	-	1	1	-	1	-	-	U Thong
สระยายโสม	160	154	5	1	-	-	-	-	-	-	-	-	Sa Yai Som
หนองหญ้าไซ	149	141	7	1	-	-	-	-	-	-	-	-	Nong Ya Sai
หนองหญ้าไซ	149	141	7	1	-	-	-	-	-	-	-	-	Nong Ya Sai

ที่มา : สำมะโนอุตสาหกรรม พ.ศ. 2550 (ข้อมูลพื้นฐาน : ในเขตเทศบาล) จังหวัด สุพรรณบุรี สำนักงานสถิติแห่งชาติ กระทรวงเทคโนโลยีสารสนเทศและการสื่อสาร

Source : The 2007 Industrial Census (Basic Information : Municipal area), Suphan Buri Province, National Statistical Office, Ministry of Information and Communication Technology.

ตาราง 7 จำนวนคนทำงานในสถานประกอบการ จำนวนคนงานของสถานประกอบการ (จำนวนคนทำงาน) อำเภอและตำบล

TABLE 7 NUMBER OF PERSONS ENGAGED IN ESTABLISHMENTS BY SIZE OF ESTABLISHMENT (NUMBER OF PERSONS ENGAGED), AMPHOE AND TAMBON

อำเภอ/ตำบล	จำนวน คนทำงาน Number of persons	ขนาดของสถานประกอบการ (จำนวนคนทำงาน) Size of establishment (Number of persons engaged)											Amphoe/Tambon
		1 - 5	6 - 10	11 - 15	16 - 20	21 - 25	26 - 30	31 - 50	51 - 100	101 - 200	201 - 500	501 - 1,000	
สุพรรณบุรี	25,320	14,762	3,188	1,327	617	497	384	879	671	1,284	480	1,231	Suphan Buri
เมืองสุพรรณบุรี	9,764	5,089	1,363	546	282	275	193	306	271	498	230	711	Mueang Suphan Buri
ท่าพี่เลี้ยง	5,949	3,036	640	280	128	119	80	227	-	498	230	711	Tha Phi Liang
รั้วใหญ่	987	560	294	35	17	21	-	-	60	-	-	-	Rua Yai
ท่าระหัด	769	353	102	45	52	43	-	40	134	-	-	-	Tha Rahat
สระแก้ว	873	486	94	75	34	24	83	-	77	-	-	-	Sa kao
ศาลาขาว	102	77	13	12	-	-	-	-	-	-	-	-	Sala Khao
สวนแดง	585	321	98	24	35	68	-	39	-	-	-	-	Suan Taeng
โพธิ์พระยา	499	256	122	75	16	-	30	-	-	-	-	-	Pho Phraya
เดิมบางนางบวช	2,041	1,249	250	117	33	48	52	153	139	-	-	-	Doem Bang Nang Buat
เขาพระ	1,112	811	137	67	-	-	52	45	-	-	-	-	Khao Phra
เดิมบาง	112	20	-	-	-	-	-	35	57	-	-	-	Doem Bang
นางบวช	605	292	90	35	33	-	-	73	82	-	-	-	Nang Buat
บ่อกรู	212	126	23	15	-	48	-	-	-	-	-	-	Bo Kru
ด่านช้าง	1,660	1,231	180	39	17	-	-	83	-	110	-	-	Dan Chang
หนองมะคำโม่ง	1,010	884	99	27	-	-	-	-	-	-	-	-	Nong Makha Mong
ด่านช้าง	650	347	81	12	17	-	-	83	-	110	-	-	Dan Chang
บางปลาม้า	965	634	149	49	16	24	26	-	67	-	-	-	Bang Pla Ma
โคกคราม	308	226	57	25	-	-	-	-	-	-	-	-	Khok Khram
บางปลาม้า	259	122	30	24	16	-	-	-	67	-	-	-	Bang Pla Ma
ไผ่ทองดิน	203	183	20	-	-	-	-	-	-	-	-	-	Phai Kong Din
บ้านแหลม	195	103	42	-	-	24	26	-	-	-	-	-	Ban Laem

ตาราง 7 จำนวนคนทำงานในสถานประกอบการ จำแนกตามขนาดของสถานประกอบการ (จำนวนคนทำงาน) อำเภอละตำบล (ต่อ)
 TABLE 7 NUMBER OF PERSONS ENGAGED IN ESTABLISHMENTS BY SIZE OF ESTABLISHMENT (NUMBER OF PERSONS ENGAGED), AMPHOE AND TAMBON (Contd.)

อำเภอ/ตำบล	จำนวน คนทำงาน Number of persons	ขนาดของสถานประกอบการ (จำนวนคนทำงาน) Size of establishment (Number of persons engaged)										Amphoe/Tambon	
		1 - 5	6 - 10	11 - 15	16 - 20	21 - 25	26 - 30	31 - 50	51 - 100	101 - 200	201 - 500		501 - 1,000
ศรีประจันต์	1,651	817	163	100	71	22	30	122	51	275	-	-	Si Prachan
ศรีประจันต์	966	630	105	76	51	22	-	82	-	-	-	-	Si Prachan
บ้านกร่าง	685	187	58	24	20	-	30	40	51	275	-	-	Ban Krang
ดอนเจดีย์	1,506	811	162	37	-	-	-	-	92	154	250	-	Don Chedi
ดอนเจดีย์	1,131	588	113	26	-	-	-	-	-	154	250	-	Don Chedi
สระกระโจม	375	223	49	11	-	-	-	-	92	-	-	-	Sa Krachom
สองพี่น้อง	2,853	1,617	225	169	53	43	53	122	51	-	-	520	Song Phi Nong
สองพี่น้อง	2,327	1,239	174	135	53	21	53	81	51	-	-	520	Song Phi Nong
ทุ่งคอก	526	378	51	34	-	22	-	41	-	-	-	-	Thung Khok
สามชุก	2,263	1,362	329	192	126	85	-	43	-	126	-	-	Sam Chuk
บ้านขาว	600	333	65	34	20	22	-	-	-	126	-	-	Yan Yao
สามชุก	1,595	1,001	264	158	66	63	-	43	-	-	-	-	Sam Chuk
กระเสียว	68	28	-	-	40	-	-	-	-	-	-	-	Krasiao
อุทุมพร	2,292	1,692	314	66	19	-	30	50	-	121	-	-	U Thong
อุทุมพร	1,982	1,430	278	54	19	-	30	50	-	121	-	-	U Thong
สระยายโสม	310	262	36	12	-	-	-	-	-	-	-	-	Sa Yai Som
หนองหญ้าไซ	325	260	53	12	-	-	-	-	-	-	-	-	Nong Ya Sai
หนองหญ้าไซ	325	260	53	12	-	-	-	-	-	-	-	-	Nong Ya Sai

ที่มา : สำนะโนอุตสาหกรรม พ.ศ. 2550 (ข้อมูลพื้นฐาน : ในเขตเทศบาล) จังหวัด สุพรรณบุรี สำนักงานสถิติแห่งชาติ กระทรวงเทคโนโลยีสารสนเทศและการสื่อสาร
 Source : The 2007 Industrial Census (Basic Information : Municipal area), Suphan Buri Province, National Statistical Office, Ministry of Information and Communication Technology.

ตาราง 8 จำนวนสถานประกอบการ จำนวนตามรูปแบบการจัดตั้งตามกฎหมาย และกิจกรรมทางเศรษฐกิจ

TABLE 8 NUMBER OF ESTABLISHMENTS BY FORM OF LEGAL ORGANIZATION AND ECONOMIC ACTIVITY

กิจกรรมทางเศรษฐกิจ	จำนวน Number of establishments	รูปแบบการจัดตั้งตามกฎหมาย Form of legal organization						Economic activity
		ส่วนบุคคล Individual proprietor	ห้างหุ้นส่วนสามัญ นิติบุคคล Juristic partnership	บริษัทจำกัด บริษัทจำกัด (มหาชน) Company limited, Public company limited	ส่วนราชการ รัฐวิสาหกิจ Government, Cooperatives Others	อื่น ๆ		
สุพรรณบุรี	8,199	7,835	165	178	11	7	3	Suphan Buri
การขาย การบำรุงรักษา และการซ่อมแซมยานยนต์ และรถจักรยานยนต์	-	-	-	-	-	-	-	Sale, maintenance and repair of motor vehicles
รวมทั้งการขายปลีกน้ำมันเชื้อเพลิงรถยนต์	904	825	36	39	-	4	-	and motorcycles; retail sale of automotive fuel
การขายส่ง และการค้าเพื่อค้าขายหน้า ยกเว้นยานยนต์	-	-	-	-	-	-	-	Wholesale trade and commission trade,
และรถจักรยานยนต์	210	182	15	13	-	-	-	except of motor vehicles and motorcycles
การขายปลีก ยกเว้นยานยนต์ และรถจักรยานยนต์ รวมทั้งการซ่อมแซม	-	-	-	-	-	-	-	Retail trade, except of motor vehicles and
ของใช้ส่วนบุคคล และของใช้ในครัวเรือน	3,521	3,395	50	68	3	3	2	motorcycles; repair of personal and household goods
โรงแรมและภัตตาคาร	1,080	1,067	5	7	1	-	-	Hotels and restaurants
กิจกรรมด้านอสังหาริมทรัพย์	163	158	-	5	-	-	-	Realstate activities
กิจกรรมด้านคอมพิวเตอร์ และกิจกรรมที่เกี่ยวข้อง	19	18	-	1	-	-	-	Computer and related activities
การให้เช่าเครื่องจักรและเครื่องมืออุปกรณ์	-	-	-	-	-	-	-	Rening of machinery and equipment without
โดยไม่มีผู้ควบคุมฯ การวิจัยและการพัฒนา	-	-	-	-	-	-	-	operator etc; research and development
และกิจกรรมด้านธุรกิจอื่นๆ	349	333	3	13	-	-	-	and other business activities
กิจกรรมนันทนาการและการบริการอื่นๆ	941	936	3	1	-	-	1	Recreational and other service activities
การผลิต	863	811	30	19	3	-	-	Manufacturing
การก่อสร้าง	65	38	23	4	-	-	-	Construction
การขนส่งทางบก การเก็บสินค้าและสถานที่เก็บสินค้า	-	-	-	-	-	-	-	Other land transport, storage and warehousing, activities
ตัวแทนธุรกิจการท่องเที่ยวและการ โทรคมนาคม	77	72	-	5	-	-	-	of travel agencies and telecommunications
กิจกรรมด้าน โรงพยาบาล	7	-	-	3	4	-	-	Hospital activities

ที่มา : สำนักอุตสาหกรรม พ.ศ. 2550 (ข้อมูลพื้นฐาน : ในเขตเทศบาล) จังหวัด สุพรรณบุรี สำนักงานสถิติแห่งชาติ กระทรวงเทคโนโลยีสารสนเทศและการสื่อสาร
Source : The 2007 Industrial Census (Basic Information : Municipal area), Suphan Buri Province, National Statistical Office, Ministry of Information and Communication Technology .

ตาราง 9 จำนวนสถานประกอบการ จำแนกตามรูปแบบการจัดตั้งทางเศรษฐกิจ และกิจกรรมทางเศรษฐกิจ

TABLE 9 NUMBER OF ESTABLISHMENTS BY FORM OF ECONOMIC ORGANIZATION AND ECONOMIC ACTIVITY

กิจกรรมทางเศรษฐกิจ	จำนวน สถานประกอบการ	รูปแบบการจัดตั้งทางเศรษฐกิจ			Economic activity
		Form of economic organization			
		สำนักงานหนึ่งเดียว	สำนักงานใหญ่	สำนักงานสาขา	
	Number of establishments	Single unit	Head office	Branch	
สุพรรณบุรี	8,199	8,017	22	160	Suphan Buri
การขาย การบำรุงรักษา และการซ่อมแซมยานยนต์ และรถจักรยานยนต์ รวมทั้งการขายปลีกน้ำมันเชื้อเพลิงรถยนต์	904	875	3	26	Sale, maintenance and repair of motor vehicles and motorcycles; retail sale of automotive fuel
การขายส่ง และการค้าเพื่อค้าหน้า ยกเว้นยานยนต์ และรถจักรยานยนต์	210	200	1	9	Wholesale trade and commission trade, except of motor vehicles and motorcycles
การขายปลีก ยกเว้นยานยนต์ และรถจักรยานยนต์ รวมทั้งการซ่อมแซมของใช้ส่วนบุคคล และของใช้ครัวเรือน	3,521	3,433	10	78	Retail trade, except of motor vehicles and motorcycles; repair of personal and household goods
โรงแรมและภัตตาคาร	1,080	1,062	-	18	Hotels and restaurants
กิจกรรมด้านอสังหาริมทรัพย์	163	161	1	1	Realestate activities
กิจกรรมด้านคอมพิวเตอร์ และกิจกรรมที่เกี่ยวข้อง	19	18	1	-	Computer and related activities
การให้เช่าเครื่องจักรและเครื่องอุปกรณ์					Rening of machinery and equipment without operator etc; research and development
โดยไม่มีผู้ควบคุมฯ การวิจัยและการพัฒนา และกิจกรรมด้านธุรกิจอื่นๆ	349	327	2	20	and other business activities
กิจกรรมนันทนาการและการบริการอื่นๆ	941	936	1	4	Recreational and other service activities
การผลิต	863	858	2	3	Manufacturing
การก่อสร้าง	65	64	1	-	Construction
การขนส่งทางบก การเก็บสินค้าและสถานที่เก็บสินค้า	77	77	-	-	Other land transport, storage and warehousing, activities of travel agencies and telecommunications
ตัวแทนธุรกิจการท่องเที่ยวและการโทรคมนาคม	7	6	-	1	Hospital activities

ที่มา : สำมะโนอุตสาหกรรม พ.ศ. 2550 (ข้อมูลพื้นฐาน : ในเขตเทศบาล) จังหวัด สุพรรณบุรี สำนักงานสถิติแห่งชาติ กระทรวงเทคโนโลยีสารสนเทศและการสื่อสาร

Source : The 2007 Industrial Census (Basic Information : Municipal area), Suphan Buri Province, National Statistical Office, Ministry of Information and Communication Technology .

ตาราง 10 จำนวนสถานประกอบการ จำแนกตามสัดส่วนของการร่วมลงทุนหรือถือหุ้นของต่างประเทศ และกิจกรรมทางเศรษฐกิจ

TABLE 10 NUMBER OF ESTABLISHMENTS BY PROPORTION OF FOREIGN INVESTMENT OR SHARE HOLDING AND ECONOMIC ACTIVITY

กิจกรรมทางเศรษฐกิจ	จำนวน สถานประกอบการ Number of establishments	ไม่มีต่างประเทศ ร่วมลงทุนหรือถือหุ้น No foreign's investment or share holding	สัดส่วนของการร่วมลงทุนหรือถือหุ้น			Economic activity
			Proportion of foreign investment or share holding			
			รวม	10 - 50%	มากกว่า 50%	
สุพรรณบุรี						
การขาย การบำรุงรักษา และการซ่อมแซมยานยนต์ และรถจักรยานยนต์	178	170	8	4	4	Suphan Buri
รวมทั้งการขายปลีกน้ำมันเชื้อเพลิงรถยนต์	39	39	-	-	-	Sale, maintenance and repair of motor vehicles and motorcycles; retail sale of automotive fuel
การขายส่ง และการค้าเพื่อค้าขายหน้า ยกเว้นยานยนต์ และรถจักรยานยนต์	13	12	1	-	1	Wholesale trade and commission trade, except of motor vehicles and motorcycles
การขายปลีก ยกเว้นยานยนต์ และรถจักรยานยนต์ รวมทั้งการซ่อมแซม ของใช้ส่วนบุคคล และของใช้ในครัวเรือน	68	62	6	4	2	Retail trade, except of motor vehicles and motorcycles; repair of personal and household goods
โรงแรมและภัตตาคาร	7	6	1	-	1	Hotels and restaurants
กิจกรรมด้านอสังหาริมทรัพย์	5	5	-	-	-	Realestate activities
กิจกรรมด้านคอมพิวเตอร์ และกิจกรรมที่เกี่ยวข้อง การให้เช่าเครื่องจักรและเครื่องอุปกรณ์	1	1	-	-	-	Computer and related activities
โดยไม่มีผู้ควบคุมฯ การวิจัยและการพัฒนา และกิจการรณด้านธุรกิจอื่นๆ	13	13	-	-	-	Rening of machinery and equipment without operator etc; research and development and other business activities
กิจกรรมนันทนาการและการบริการอื่นๆ	1	1	-	-	-	Recreational and other service activities
การผลิต	19	19	-	-	-	Manufacturing
การก่อสร้าง	4	4	-	-	-	Construction
การขนส่งทางบก การเก็บสินค้าและสถานที่เก็บสินค้า ตัวแทนธุรกิจการท่องเที่ยวและการโทรคมนาคม	5	5	-	-	-	Other land transport, storage and warehousing, activities of travel agencies and telecommunications
กิจกรรมด้านโรงพยาบาล	3	3	-	-	-	Hospital activities

หมายเหตุ : เฉพาะสถานประกอบการที่รูปแบบการจัดตั้งตามกฎหมายเป็นบริษัทจำกัด และบริษัทจำกัด (มหาชน)

Note : Only establishments which were company limited and public company limited.

ที่มา : สำนะข้อมูลสำกรม พ.ศ. 2550 (ข้อมูลพื้นฐาน : ในเขตเทศบาล) จังหวัด สุพรรณบุรี สำนักงานสถิติแห่งชาติ กระทรวงเทคโนโลยีสารสนเทศและการสื่อสาร

Source : The 2007 Industrial Census (Basic Information : Municipal area) Suphan Buri Province, National Statistical Office, Ministry of Information and Communication Technology.

ตาราง 11 จำนวนสถานประกอบการ จำนวนตามประเทศที่ร่วมลงทุนหรือถือหุ้น และกิจกรรมทางเศรษฐกิจ

TABLE 11 NUMBER OF ESTABLISHMENTS BY THE COUNTRY INVESTMENT OR SHARE HOLDING AND ECONOMIC ACTIVITY

กิจกรรมทางเศรษฐกิจ	จำนวน สถาน ประกอบการ Number of establishments	ไม่มีต่างประเทศ		มีต่างประเทศ		มีต่างประเทศร่วมลงทุนหรือถือหุ้น With foreign's investment					Economic Activity
		ร่วมลงทุน หรือถือหุ้น No foreign's investment	ร่วมลงทุน หรือถือหุ้น With foreign's investment	ญี่ปุ่น Japan	สหรัฐ อเมริกา USA	ประเทศ ในทวีปยุโรป Country in Europe	ไม่ตอบ No Answer				
สุพรรณบุรี	178	170	8	1	1	5	1	1	Suphan Buri		
การขาย การบำรุงรักษา และการซ่อมแซมยานยนต์ และรถจักรยานยนต์										Sale, maintenance and repair of motor vehicles	
รวมทั้งการขายปลีกน้ำมันเชื้อเพลิงรถยนต์	39	39	-	-	-	-	-	-		and motorcycles; retail sale of automotive fuel	
การขายส่ง และการค้าเพื่อค้าหน้า ยกเว้นยานยนต์										Wholesale trade and commission trade,	
และรถจักรยานยนต์	13	12	1	1	-	-	-	-		except of motor vehicles and motorcycles	
การขายปลีก ยกเว้นยานยนต์ และรถจักรยานยนต์ รวมทั้งการซ่อมแซม										Retail trade, except of motor vehicles and	
ของใช้ส่วนบุคคล และของใช้ในครัวเรือน	68	62	6	-	-	5	-	1		motorcycles; repair of personal and household goods	
โรงแรมและภัตตาคาร	7	6	1	-	1	-	-	-		Hotels and restaurants	
กิจกรรมด้านอสังหาริมทรัพย์	5	5	-	-	-	-	-	-		Realestate activities	
กิจกรรมด้านคอมพิวเตอร์ และกิจกรรมที่เกี่ยวข้อง	1	1	-	-	-	-	-	-		Computer and related activities	
การให้เช่าเครื่องจักรและเครื่องอุปกรณ์										Rening of machinery and equipment without	
โดยไม่รวมผู้ควบคุมฯ การวิจัยและการพัฒนา										operator etc; research and development	
และกิจการด้านธุรกิจอื่นๆ	13	13	-	-	-	-	-	-		and other business activities	
กิจกรรมนันทนาการและการบริการอื่นๆ	1	1	-	-	-	-	-	-		Recreational and other service activities	
การผลิต	19	19	-	-	-	-	-	-		Manufacturing	
การก่อสร้าง	4	4	-	-	-	-	-	-		Construction	
การขนส่งทางบก การเก็บสินค้าและสถานที่เก็บสินค้า										Other land transport, storage and warehousing, activities	
ตัวแทนธุรกิจการท่องเที่ยวและการโทรคมนาคม	5	5	-	-	-	-	-	-		of travel agencies and telecommunications	
กิจกรรมด้านโรงพยาบาล	3	3	-	-	-	-	-	-		Hospital activities	

หมายเหตุ : เฉพาะสถานประกอบการที่มีรูปแบบการจัดตั้งตามกฎหมายเป็นบริษัทจำกัด และบริษัทจำกัด (มหาชน)

Note : Only establishments which were company limited and public company limited.

ที่มา : สำนักอุตสาหกรรมการ พ.ศ. 2550 (ข้อมูลพื้นฐาน : ในเขตเทศบาล) จังหวัด สุพรรณบุรี สำนักงานสถิติแห่งชาติ กระทรวงเทคโนโลยีสารสนเทศและการสื่อสาร

Source : The 2007 Industrial Census (Basic Information : Municipal area), Suphan Buri Province, National Statistical Office, Ministry of Information and Communication Technology

ตาราง 12 จำนวนสถานประกอบการ จำแนกตามขนาดของสถานประกอบการ (จำนวนคนทำงาน) และกิจกรรมทางเศรษฐกิจ

TABLE 12 NUMBER OF ESTABLISHMENTS BY SIZE OF ESTABLISHMENT (NUMBER OF PERSONS ENGAGED) AND ECONOMIC ACTIVITY

กิจกรรมทางเศรษฐกิจ	จำนวน สถานประกอบการ Number of establishments	ขนาดของสถานประกอบการ (จำนวนคนทำงาน) Size of establishment (Number of persons engaged)											Economic activity
		1 - 5	6 - 10	11 - 15	16 - 20	21 - 25	26 - 30	31 - 50	51 - 100	101 - 200	201 - 500	501 - 1,000	
		7,551	424	107	35	22	14	22	10	10	2	2	
สุพรรณบุรี	8,199	7,551	424	107	35	22	14	22	10	10	2	2	Suphan Buri
การขาย การบำรุงรักษา และการซ่อมแซมยานยนต์ และรถจักรยานยนต์													Sale, maintenance and repair of motor vehicles
รวมทั้งการขายปลีกน้ำมันเชื้อเพลิงรถยนต์	904	810	71	13	2	3	3	1	1	-	-	-	and motorcycles; retail sale of automotive fuel
การขายส่ง และการค้าเพื่อจำหน่ายหน้า ขกวันยานยนต์													Wholesale trade and commission trade,
และรถจักรยานยนต์	210	163	33	6	4	1	2	1	-	-	-	-	except of motor vehicles and motorcycles
การขายปลีก ยานยนต์ และรถจักรยานยนต์ รวมทั้งการซ่อมแซม													Retail trade, except of motor vehicles and
ของใช้ส่วนบุคคล และของใช้ในครัวเรือน	3,521	3,388	105	15	4	3	2	4	-	-	-	-	motorcycles; repair of personal and household goods
โรงแรมและภัตตาคาร	1,080	1,000	52	20	3	1	-	1	-	3	-	-	Hotels and restaurants
กิจกรรมด้านอสังหาริมทรัพย์	163	161	1	-	1	-	-	-	-	-	-	-	Realstate activities
กิจกรรมด้านคอมพิวเตอร์ และกิจกรรมที่เกี่ยวข้อง	19	19	-	-	-	-	-	-	-	-	-	-	Computer and related activities
การให้เช่าเครื่องจักรและเครื่องอุปโภค													Rening of machinery and equipment without
โดยไม่มีความคุมฯ การวิจัยและการพัฒนา													operator etc; research and development
และกิจกรรมด้านธุรกิจอื่นๆ	349	335	11	1	-	-	-	1	1	-	-	-	and other business activities
กิจกรรมนันทนาการและการบริการอื่นๆ	941	894	32	10	2	1	-	2	-	-	-	-	Recreational and other service activities
การผลิต	863	689	98	28	11	10	7	9	7	3	1	-	Manufacturing
การก่อสร้าง	65	19	21	13	6	3	-	2	1	-	-	-	Construction
การขนส่งทางบก การเก็บสินค้าและสถานที่เก็บสินค้า													Other land transport, storage and warehousing, activities
ตัวแทนธุรกิจการท่องเที่ยวและการโทรคมนาคม	77	73	-	1	2	-	-	1	-	-	-	-	of travel agencies and telecommunications
กิจกรรมด้านโรงพยาบาล	7	-	-	-	-	-	-	-	-	4	1	2	Hospital activities

ที่มา : สำมะโนอุตสาหกรรม พ.ศ. 2550 (ข้อมูลพื้นฐาน : ในเขตเทศบาล) จังหวัด สุพรรณบุรี สำนักงานสถิติแห่งชาติ กระทรวงเทคโนโลยีสารสนเทศและการสื่อสาร

Source : The 2007 Industrial Census (Basic Information : Municipal area), Suphan Buri Province, National Statistical Office, Ministry of Information and Communication Technology .

ตาราง 13 จำนวนคนทำงานในสถานประกอบการ จำแนกตามขนาดของสถานประกอบการ (จำนวนคนทำงาน) และกิจกรรมทางเศรษฐกิจ

TABLE 13 NUMBER OF PERSONS ENGAGED IN ESTABLISHMENTS BY SIZE OF ESTABLISHMENT (NUMBER OF PERSONS ENGAGED) AND ECONOMIC ACTIVITY

กิจกรรมทางเศรษฐกิจ	จำนวน คนทำงาน Number of persons	ขนาดของสถานประกอบการ (จำนวนคนทำงาน) Size of establishment (Number of persons engaged)											Economic activity
		1 - 5	6 - 10	11 - 15	16 - 20	21 - 25	26 - 30	31 - 50	51 - 100	101 - 200	201 - 500	501 - 1,000	
สุพรรณบุรี	25,320	14,762	3,188	1,327	617	497	384	879	671	1,284	480	1,231	Suphan Buri
การขาย การบำรุงรักษา และการซ่อมแซมยานยนต์ และรถจักรยานยนต์													Sale, maintenance and repair of motor vehicles
รวมทั้งการขายปลีกน้ำมันเชื้อเพลิงรถยนต์	2,765	1,771	535	166	35	67	81	50	60	-	-	-	and motorcycles; retail sale of automotive fuel
การขายส่ง และการค้าเพื่อค่านานหน้า ยกเว้นยานยนต์													Wholesale trade and commission trade,
และรถจักรยานยนต์	941	441	250	72	68	23	56	31	-	-	-	-	except of motor vehicles and motorcycles
การขายปลีก ยกเว้นยานยนต์ และรถจักรยานยนต์ รวมทั้งการซ่อมแซม													Retail trade, except of motor vehicles and
ของใช้ส่วนบุคคล และของใช้ในครัวเรือน	7,723	6,418	774	185	69	68	55	154	-	-	-	-	motorcycles; repair of personal and household goods
โรงแรมและภัตตาคาร	3,296	2,162	393	241	51	25	-	46	-	378	-	-	Hotels and restaurants
กิจกรรมด้านอสังหาริมทรัพย์	232	209	7	-	16	-	-	-	-	-	-	-	Realstate activities
กิจกรรมด้านคอมพิวเตอร์ และกิจกรรมที่เกี่ยวข้อง	30	30	-	-	-	-	-	-	-	-	-	-	Computer and related activities
การให้เช่าเครื่องจักรและเครื่องอุปกรณ์													Reining of machinery and equipment without
โดยไม่มีผู้ควบคุมฯ การวิจัยและการพัฒนา													operator etc; research and development
และกิจกรรมด้านธุรกิจอื่นๆ	929	714	86	12	-	-	-	40	77	-	-	-	and other business activities
กิจกรรมนันทนาการและการบริการอื่นๆ	1,850	1,343	253	124	36	21	-	73	-	-	-	-	Recreational and other service activities
การผลิต	4,698	1,495	728	353	198	226	192	372	483	401	250	-	Manufacturing
การก่อสร้าง	696	62	162	162	111	67	-	81	51	-	-	-	Construction
การขนส่งทางบก การเก็บสินค้าและสถานที่เก็บสินค้า													Other land transport, storage and warehousing, activities
ตัวแทนธุรกิจการท่องเที่ยวและการโทรคมนาคม	194	117	-	12	33	-	-	32	-	-	-	-	of travel agencies and telecommunications
กิจกรรมด้านโรงพยาบาล	1,966	-	-	-	-	-	-	-	-	505	230	1,231	Hospital activities

ที่มา : สำนักอุตสาหกรรมการ พ.ศ. 2550 (ข้อมูลพื้นฐาน : ในเขตเทศบาล) จังหวัด สุพรรณบุรี สำนักงานสถิติแห่งชาติ กระทรวงเทคโนโลยีสารสนเทศและการสื่อสาร
Source : The 2007 Industrial Census (Basic Information : Municipal area), Suphan Buri Province, National Statistical Office, Ministry of Information and Communication Technology .

ตาราง 14 จำนวนลูกจ้างในสถานประกอบการ จำแนกตามขนาดของสถานประกอบการ (จำนวนคนทำงาน) อำเภอและตำบล

TABLE 14 NUMBER OF EMPLOYEES IN ESTABLISHMENTS BY SIZE OF ESTABLISHMENT (NUMBER OF PERSONS ENGAGED), AMPHOE AND TAMBON

อำเภอ/ตำบล	จำนวน ลูกจ้าง Number of employees	ขนาดของสถานประกอบการ (จำนวนคนทำงาน) Size of establishment (Number of persons engaged)											Amphoe/Tambon
		1 - 5	6 - 10	11- 15	16 - 20	21 - 25	26 - 30	31 - 50	51 - 100	101 - 200	201 - 500	501 - 1,000	
สุพรรณบุรี	12,094	2,978	2,417	1,116	546	461	363	800	644	1,270	475	1,024	Suphan Buri
เมืองสุพรรณบุรี	5,019	1,079	1,045	454	254	255	184	259	265	490	230	504	Mueang Suphan Buri
ท่าพี่เลี้ยง	3,164	709	504	234	115	115	75	188	-	490	230	504	Tha Phi Liang
รั้วใหญ่	454	103	227	30	15	19	-	-	60	-	-	-	Rua Yai
ท่าระหัด	459	93	77	36	48	40	-	35	130	-	-	-	Tha Rahat
สระแก้ว	410	65	70	66	32	20	82	-	75	-	-	-	Sa kaeo
ศาลาขาว	33	15	8	10	-	-	-	-	-	-	-	-	Sala Khao
สวนเจด	255	43	64	21	30	61	-	36	-	-	-	-	Suan Taeng
โพธิ์พระยา	244	51	95	57	14	-	27	-	-	-	-	-	Pho Phraya
เดิมบางนางบวช	887	191	193	104	28	46	50	140	135	-	-	-	Doem Bang Nang Buat
เขาพระ	374	121	104	59	-	-	50	40	-	-	-	-	Khao Phra
เดิมบาง	91	6	-	-	-	-	-	30	55	-	-	-	Doem Bang
นางบวช	332	53	71	30	28	-	-	70	80	-	-	-	Nang Buat
บ่อกรู	90	11	18	15	-	46	-	-	-	-	-	-	Bo Kru
ด่านช้าง	659	281	138	34	16	-	-	80	-	110	-	-	Dan Chang
หนองมะคำโมง	270	167	79	24	-	-	-	-	-	-	-	-	Nong Makha Mong
ด่านช้าง	389	114	59	10	16	-	-	80	-	110	-	-	Dan Chang
บางปลาหมอ	371	109	105	40	15	21	21	-	60	-	-	-	Bang Pla Ma
โคกคราม	118	56	42	20	-	-	-	-	-	-	-	-	Khok Kham
บางปลาหมอ	118	8	15	20	15	-	-	-	60	-	-	-	Bang Pla Ma
ไผ่กองดิน	55	37	18	-	-	-	-	-	-	-	-	-	Phai Kong Din
บ้านแหลม	80	8	30	-	-	21	21	-	-	-	-	-	Ban Laem
ศรีประจันต์	903	155	128	85	61	20	28	111	45	270	-	-	Si Prachan
ศรีประจันต์	414	124	83	65	46	20	-	76	-	-	-	-	Si Prachan
บ้านกร่าง	489	31	45	20	15	-	28	35	45	270	-	-	Ban Krang
ดอนเจดีย์	761	128	112	31	-	-	-	-	91	154	245	-	Don Chedi
ดอนเจดีย์	591	90	80	22	-	-	-	-	-	154	245	-	Don Chedi
สระกระโจม	170	38	32	9	-	-	-	-	91	-	-	-	Sa Krachom
สองพี่น้อง	1,440	305	172	139	46	40	50	120	48	-	-	520	Song Phi Nong
สองพี่น้อง	1,273	265	133	111	46	20	50	80	48	-	-	520	Song Phi Nong
ทุ่งคอก	167	40	39	28	-	20	-	40	-	-	-	-	Thung Khok
สามชุก	1,003	230	251	167	111	79	-	40	-	125	-	-	Sam Chuk
ย่านยาว	306	58	57	28	18	20	-	-	-	125	-	-	Yan Yao
สามชุก	664	172	194	139	60	59	-	40	-	-	-	-	Sam Chuk
กระเสียว	33	-	-	-	33	-	-	-	-	-	-	-	Krasiao
อุทุมพร	966	461	236	53	15	-	30	50	-	121	-	-	U Thong
อุทุมพร	900	430	211	43	15	-	30	50	-	121	-	-	U Thong
สระยายโสม	66	31	25	10	-	-	-	-	-	-	-	-	Sa Yai Som
หนองหญ้าไซ	85	39	37	9	-	-	-	-	-	-	-	-	Nong Ya Sai
หนองหญ้าไซ	85	39	37	9	-	-	-	-	-	-	-	-	Nong Ya Sai

ที่มา : สำมะโนอุตสาหกรรม พ.ศ. 2550 (ข้อมูลพื้นฐาน : ในเขตเทศบาล) จังหวัด สุพรรณบุรี สำนักงานสถิติแห่งชาติ กระทรวงเทคโนโลยีสารสนเทศและการสื่อสาร
Source : The 2007 Industrial Census (Basic Information : Municipal area), Suphan Buri Province, National Statistical Office, Ministry of Information and Communication Technology.

ตาราง 15 จำนวนลูกจ้างในสถานประกอบการ จำแนกตามขนาดของสถานประกอบการ (จำนวนทั้งงาน) และกิจกรรมทางเศรษฐกิจ

TABLE 15 NUMBER OF EMPLOYEES IN ESTABLISHMENTS BY SIZE OF ESTABLISHMENT (NUMBER OF PERSONS ENGAGED) AND ECONOMIC ACTIVITY

กิจกรรมทางเศรษฐกิจ	จำนวน ลูกจ้าง Number of employees	ขนาดของสถานประกอบการ (จำนวนคนทำงาน) Size of establishment (Number of persons engaged)											Economic activity
		1 - 5	6 - 10	11-15	16 - 20	21 - 25	26 - 30	31 - 50	51 - 100	101 - 200	201 - 500	501 - 1,000	
สุพรรณบุรี	12,094	2,978	2,417	1,116	546	461	363	800	644	1,270	475	1,024	Suphan Buri
การขาย การบำรุงรักษา และการซ่อมแซมยานยนต์ และรถจักรยานยนต์ รวมทั้งการขายปลีกน้ำมันเชื้อเพลิงรถยนต์	1,445	609	419	136	28	65	78	50	60	-	-	-	Sale, maintenance and repair of motor vehicles and motorcycles; retail sale of automotive fuel
การขายส่ง และการค้าเพื่อค้าขายหน้า ยกเว้นยานยนต์ และรถจักรยานยนต์	557	138	189	62	59	23	55	31	-	-	-	-	Wholesale trade and commission trade, except of motor vehicles and motorcycles
การขายปลีก ยกเว้นยานยนต์ และรถจักรยานยนต์ รวมทั้งการซ่อมแซมของใช้ส่วนบุคคล และของใช้ในครัวเรือน	1,973	935	583	152	66	64	53	120	-	-	-	-	Retail trade, except of motor vehicles and motorcycles; repair of personal and household goods
โรงแรมและภัตตาคาร	1,403	420	288	208	48	22	-	45	-	372	-	-	Hotels and restaurants
กิจกรรมด้านอสังหาริมทรัพย์	38	19	5	-	14	-	-	-	-	-	-	-	Realestate activities
กิจกรรมด้านคอมพิวเตอร์ และกิจกรรมที่เกี่ยวข้องกับการใช้เครื่องจักรและเครื่องอุปกรณ์	3	3	-	-	-	-	-	-	-	-	-	-	Computer and related activities
โดยไม่มีความคุมฯ การวิจัยและการพัฒนา และกิจกรรมด้านธุรกิจอื่นๆ	388	205	61	10	-	-	-	35	77	-	-	-	Rening of machinery and equipment without operator etc; research and development and other business activities
กิจกรรมนันทนาการและการบริการอื่นๆ	630	196	211	100	33	20	-	70	-	-	-	-	Recreational and other service activities
การผลิต	3,207	384	531	299	170	205	177	342	459	395	245	-	Manufacturing
การก่อสร้าง	591	35	130	139	100	62	-	77	48	-	-	-	Construction
การขายส่งทางบก การเก็บสินค้าและสถานที่เก็บสินค้า													Other land transport, storage and warehousing, activities
ตัวแทนธุรกิจการท่องเที่ยวและการโทรคมนาคม	102	34	-	10	28	-	-	30	-	-	-	-	of travel agencies and telecommunications
กิจกรรมด้านโรงพยาบาล	1,757	-	-	-	-	-	-	-	-	503	230	1,024	Hospital activities

ที่มา : สำนักอุตสาหกรรมการ พ.ศ. 2550 (ข้อมูลพื้นฐาน : ในเขตเทศบาล) จังหวัด สุพรรณบุรี สำนักงานสถิติแห่งชาติ กระทรวงเทคโนโลยีสารสนเทศและการสื่อสาร

Source : The 2007 Industrial Census (Basic Information : Municipal area), Suphan Buri Province, National Statistical Office, Ministry of Information and Communication Technology .

คณะผู้จัดทำ CD - ROM

หน่วยงานเจ้าของเรื่อง

สำนักงานสถิติจังหวัดสุพรรณบุรี

โทร. 0 3553 5421

กลุ่มบูรณาการข้อมูลสถิติ

หน่วยงานผลิตและออกแบบ

สำนักสถิติพยากรณ์

โทร. 0 2281 0333 ต่อ 1415 - 1418



ตารางสถิติในรูปแบบ Format Excel

Statistical Tables are in the Excel Format

ตารางสถิติในรูป Format Excel

- ตาราง 1** จำนวนสถานประกอบการ จำแนกตามกิจกรรมทางเศรษฐกิจ อำเภอและตำบล
- ตาราง 2** จำนวนสถานประกอบการ จำแนกตามรูปแบบการจัดตั้งตามกฎหมาย อำเภอและตำบล
- ตาราง 3** จำนวนสถานประกอบการ จำแนกตามรูปแบบการจัดตั้งทางเศรษฐกิจ อำเภอและตำบล
- ตาราง 4** จำนวนสถานประกอบการ จำแนกตามสัดส่วนของการร่วมลงทุนหรือถือหุ้น
ของต่างประเทศ อำเภอและตำบล
- ตาราง 5** จำนวนสถานประกอบการ จำแนกตามประเทศที่ร่วมลงทุนหรือถือหุ้น อำเภอและตำบล
- ตาราง 6** จำนวนสถานประกอบการ จำแนกตามขนาดของสถานประกอบการ
(จำนวนคนทำงาน) อำเภอและตำบล
- ตาราง 7** จำนวนคนทำงานในสถานประกอบการ จำแนกตามขนาดของสถานประกอบการ
(จำนวนคนทำงาน) อำเภอและตำบล
- ตาราง 8** จำนวนสถานประกอบการ จำแนกตามรูปแบบการจัดตั้งตามกฎหมาย
และกิจกรรมทางเศรษฐกิจ
- ตาราง 9** จำนวนสถานประกอบการ จำแนกตามรูปแบบการจัดตั้งทางเศรษฐกิจ
และกิจกรรมทางเศรษฐกิจ
- ตาราง 10** จำนวนสถานประกอบการ จำแนกตามสัดส่วนของการร่วมลงทุนหรือถือหุ้น
ของต่างประเทศ และกิจกรรมทางเศรษฐกิจ
- ตาราง 11** จำนวนสถานประกอบการ จำแนกตามประเทศที่ร่วมลงทุนหรือถือหุ้น
และกิจกรรมทางเศรษฐกิจ
- ตาราง 12** จำนวนสถานประกอบการ จำแนกตามขนาดของสถานประกอบการ
(จำนวนคนทำงาน) และกิจกรรมทางเศรษฐกิจ
- ตาราง 13** จำนวนคนทำงานในสถานประกอบการ จำแนกตามขนาดของสถานประกอบการ
(จำนวนคนทำงาน) และกิจกรรมทางเศรษฐกิจ
- ตาราง 14** จำนวนลูกจ้างในสถานประกอบการ จำแนกตามขนาดของสถานประกอบการ
(จำนวนคนทำงาน) อำเภอและตำบล
- ตาราง 15** จำนวนลูกจ้างในสถานประกอบการ จำแนกตามขนาดของสถานประกอบการ
(จำนวนคนทำงาน) และกิจกรรมทางเศรษฐกิจ