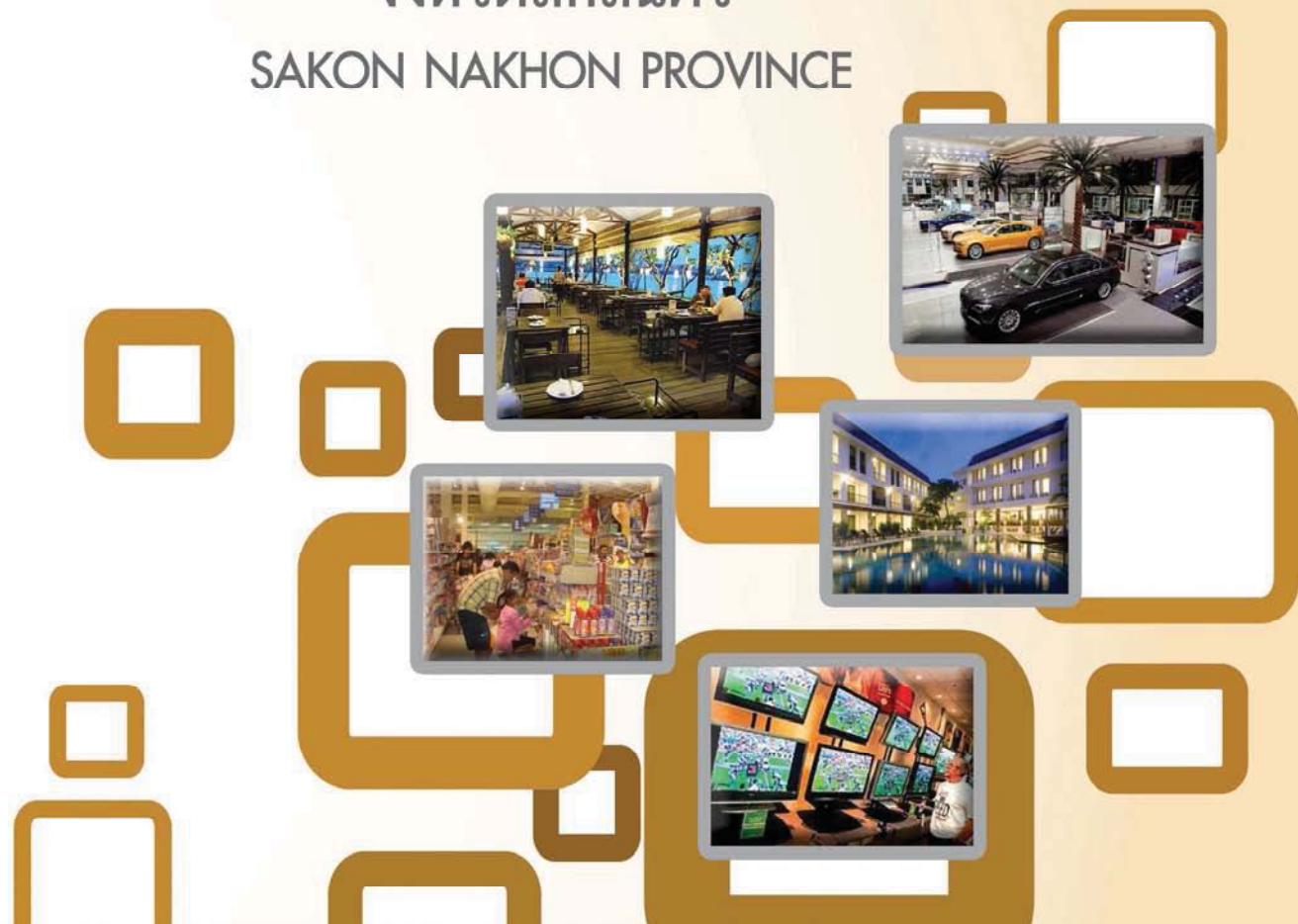




สำมะโนธุรกิจและอุตสาหกรรม พ.ศ. 2555
: ธุรกิจทางการค้าและธุรกิจทางการบริการ
THE 2012 BUSINESS AND INDUSTRIAL CENSUS
: TRADE AND SERVICES INDUSTRY

จังหวัดสกลนคร
SAKON NAKHON PROVINCE



สำนักงานสถิติแห่งชาติ
กระทรวงเทคโนโลยีสารสนเทศและการสื่อสาร
NATIONAL STATISTICAL OFFICE
MINISTRY OF INFORMATION AND COMMUNICATION TECHNOLOGY

คำนำ

บทสรุปสำหรับผู้บริหาร
สารบัญตาราง

บทที่ 1 บทนำ

- ✦ ความเป็นมา
- ✦ วัตถุประสงค์
- ✦ ขอบข่ายและคุ้มครอง
- ✦ คาบเวลาอ้างอิง
- ✦ รายการข้อมูลที่เกี่ยวข้อง
- ✦ ประโยชน์ของข้อมูล

บทที่ 2 สรุปข้อมูลที่สำคัญ

- ✦ ข้อมูลทั่วไปของสถานประกอบการธุรกิจทางการค้าและธุรกิจทางการบริการ
- ✦ ข้อมูลสถิติที่สำคัญจำแนกตามขนาดของสถานประกอบการและหมวดย่อยธุรกิจ

สารบัญตารางสถิติ

- ✦ ตอนที่ 1 ข้อมูลการดำเนินงานกิจการของสถานประกอบการธุรกิจฯ จำแนกตามขนาดของสถานประกอบการ
- ✦ ตอนที่ 2 ข้อมูลการดำเนินงานกิจการของสถานประกอบการธุรกิจฯ จำแนกตามหมวดย่อยธุรกิจ

ภาคผนวก

- ✦ ภาคผนวก ก ระเบียบวิธี
- ✦ ภาคผนวก ข คำนิยาม

คณะผู้จัดทำ CD-ROM

หน่วยงานที่เผยแพร่

ตารางสถิติในรูปแบบ Format Excel

- ✦ ตอนที่ 1 ข้อมูลการดำเนินงานกิจการของสถานประกอบการธุรกิจฯ จำแนกตามขนาดของสถานประกอบการ
- ✦ ตอนที่ 2 ข้อมูลการดำเนินงานกิจการของสถานประกอบการธุรกิจฯ จำแนกตามหมวดย่อยธุรกิจ

หน่วยงานเจ้าของเรื่อง

สำนักงานสถิติจังหวัดสกลนคร
โทรศัพท์ 0 4271 1200
โทรสาร 0 4271 4955
ไปรษณีย์อิเล็กทรอนิกส์ : Sakonnk@nso.go.th

Division-in-Charge

Sakon Nakhon Provincial Statistical Office
Tel. + 66 4271 1200
Fax : + 66 4271 4955
E-mail : Sakonnk@nso.go.th
<http://Sakonnk.nso.go.th>

หน่วยงานที่เผยแพร่

สำนักสถิติพยากรณ์
สำนักงานสถิติแห่งชาติ
ศูนย์ราชการเฉลิมพระเกียรติ 80 พรรษาฯ
อาคารรัฐประศาสนภักดี ชั้น 2
ถนนแจ้งวัฒนะ เขตหลักสี่
กทม. 10210
โทรศัพท์ 0 214 17498
โทรสาร 0 214 38132
ไปรษณีย์อิเล็กทรอนิกส์ binfopub@nso.go.th

Distributed by

Statistical Forecasting Bureau
National Statistical Office,
The Government Complex,
Rattthaprasasanabhakti Building, 2nd Floor
Chaeng Watthana Rd., Laksi
Bangkok 10210, THAILAND
Tel. + 66 (0) 214 17498
Fax : + 66 (0) 214 38132
E-mail : binfopub@nso.go.th
[http : // www.nso.go.th](http://www.nso.go.th)

ปีที่จัดพิมพ์

2557

Published

2014

คำนำ

เนื่องจากปัจจุบันโครงสร้างการดำเนินธุรกิจและอุตสาหกรรมของประเทศมีการเปลี่ยนแปลงไปอย่างรวดเร็ว โดยเฉพาะอุตสาหกรรมการผลิตนับเป็นกิจกรรมทางเศรษฐกิจสาขาหนึ่งที่มีบทบาทอย่างมากต่อระบบเศรษฐกิจของประเทศไทย จึงเห็นได้ว่าโครงสร้างของระบบเศรษฐกิจของประเทศขึ้นอยู่กับอุตสาหกรรมค่อนข้างมาก ประกอบกับปัจจุบันมีการประกอบธุรกิจทั้งทางด้านการค้า การบริการและอุตสาหกรรมการผลิตใหม่ ๆ เกิดขึ้น รวมทั้งการประกอบอุตสาหกรรมขนาดเล็ก และอุตสาหกรรมในครัวเรือนก็มีบทบาทสำคัญต่อการเจริญเติบโตทางเศรษฐกิจโดยรวมของประเทศเพิ่มขึ้น ดังนั้นข้อมูลสถิติและสารสนเทศโครงสร้างพื้นฐานเกี่ยวกับการประกอบธุรกิจดังกล่าว จึงมีความสำคัญและจำเป็นสำหรับภาครัฐและเอกชนใช้ในการกำหนดนโยบายและวางแผนพัฒนาด้านเศรษฐกิจและอุตสาหกรรมทั้งในระดับประเทศ และระดับจังหวัด เพื่อเพิ่มศักยภาพการแข่งขันในเวทีการค้าโลก สำนักงานสถิติแห่งชาติ ซึ่งเป็นหน่วยงานที่รับผิดชอบในการจัดเก็บข้อมูลทั้งทางด้านเศรษฐกิจ และสังคมของประเทศ จำเป็นจะต้องจัดหาข้อมูลสถิติที่เกี่ยวข้อง เพื่อให้ประเทศมีข้อมูลสถิติพื้นฐานที่สำคัญ จึงกำหนดให้มีการจัดทำสำมะโนธุรกิจและอุตสาหกรรม พ.ศ. 2555 ขึ้นเพื่อให้ทุกภาคส่วนสามารถนำข้อมูลไปใช้ประโยชน์ร่วมกัน

รายงานฉบับนี้เป็นรายงานผลจากการเก็บรวบรวมข้อมูลรายละเอียดการประกอบกิจการของสถานประกอบการ **ธุรกิจทางการค้าและธุรกิจทางการบริการ** ซึ่งดำเนินการเก็บรวบรวมข้อมูลในช่วงเดือนพฤษภาคม – สิงหาคม 2555 ข้อมูลที่นำเสนอเป็นผลการดำเนินการในรอบปี 2554 (1 มกราคม – 31 ธันวาคม 2554) ของสถานประกอบการธุรกิจทุกแห่ง ที่ตั้งอยู่ใน**จังหวัดสกลนคร**

ผลจากสำมะโนธุรกิจและอุตสาหกรรม พ.ศ. 2555 พบว่า สถานประกอบการธุรกิจฯ ในจังหวัดสกลนคร มีจำนวนทั้งสิ้น 16,159 แห่ง ส่วนใหญ่ หรือร้อยละ 99.4 เป็นสถานประกอบการที่มีคนทำงาน 1-15 คน และธุรกิจฯ ที่สำคัญได้แก่ การขายปลีก(ยกเว้นยานยนต์และจักรยานยนต์) มีสัดส่วนสูงที่สุดร้อยละ 60.5 สำหรับคนทำงานในสถานประกอบการ มีจำนวนทั้งสิ้นประมาณ 39,297 คน ในจำนวนนี้มีกรจ้างงานทั้งสิ้น 13,820 คน โดยได้รับค่าตอบแทนเฉลี่ย 77,030 บาท ต่อคนต่อปี ส่วนรายได้จากการดำเนินงาน ค่าใช้จ่ายขั้นกลาง และมูลค่าเพิ่มของสถานประกอบการรวมทั้งสิ้นประมาณ 22,553.5 ล้านบาท 14,998.3 ล้านบาท และ 7,555.1 ล้านบาท ตามลำดับ

สำนักงานสถิติแห่งชาติ ขอขอบคุณผู้ประกอบการและผู้เกี่ยวข้องทุกฝ่ายที่ได้ให้ความร่วมมือในการให้ข้อมูล ซึ่งเป็นผลให้การปฏิบัติงานครั้งนี้ สำเร็จลุล่วงไปด้วยดี ซึ่งข้อมูลที่ได้จะเป็นประโยชน์สำหรับผู้ใช้อข้อมูลทั้งภาครัฐบาล และภาคเอกชนต่อไป

บทสรุปสำหรับผู้บริหาร

สำนักงานสถิติแห่งชาติ ได้จัดทำสำมะโนธุรกิจทางการค้าและธุรกิจทางการบริการ มาแล้ว 3 ครั้ง ในปี 2509 2531 และ 2545 และจัดทำสำมะโนอุตสาหกรรม มาแล้ว 3 ครั้งเช่นกัน ในปี 2507 2540 และ 2550 โดยในปี 2555 ครอบคลุม 10 ปี การทำสำมะโนธุรกิจทางการค้าและธุรกิจทางการบริการ และครอบคลุม 5 ปี การทำสำมะโนอุตสาหกรรม สำนักงานสถิติแห่งชาติจึงได้บูรณาการการจัดทำสำมะโนดังกล่าวไปพร้อมกันภายใต้ชื่อ “โครงการสำมะโนธุรกิจและอุตสาหกรรม พ.ศ. 2555” โดยมีวัตถุประสงค์เพื่อเก็บรวบรวมข้อมูลพื้นฐานที่สำคัญทางด้านธุรกิจทางการค้า ธุรกิจทางการบริการ และอุตสาหกรรมการผลิต ที่แสดงให้เห็นถึงโครงสร้าง ทั้งในด้านจำนวนการกระจายตัวและผลการประกอบการในรอบปี สำหรับข้อมูลเรื่องจำนวนและการกระจายตัวของสถานประกอบการต่าง ๆ นั้นได้นำเสนอไปแล้วในรายงานผลสำมะโนธุรกิจและอุตสาหกรรม ฉบับที่จัดทำขึ้นเพื่อเสนอผลการนับจดข้อมูลของสถานประกอบการทุกแห่งทั่วประเทศ

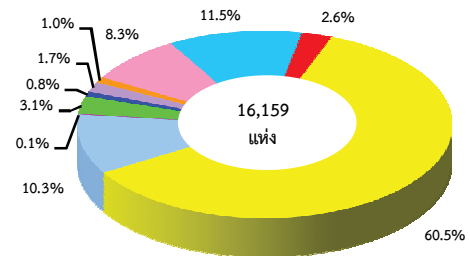
การทำสำมะโนธุรกิจและอุตสาหกรรม พ.ศ. 2555 ในขั้นตอนการแจงนับหรือการเก็บรวบรวมข้อมูลรายละเอียดได้กำหนดระเบียบวิธี ทางสถิติ โดยสถานประกอบการ ที่มีคนทำงาน 1- 10 คน ทำการสำรวจด้วยตัวอย่าง ส่วนสถานประกอบการที่มีคนทำงาน 11 คนขึ้นไป จะทำการเก็บรวบรวมข้อมูลทุกแห่ง แต่อย่างไรก็ตาม ข้อมูลที่ได้รับตอบกลับนั้นไม่ครบถ้วนจึงต้องทำการประมาณค่าข้อมูลสถานประกอบการที่มีคนทำงาน 11 คนขึ้นไป ตามระเบียบวิธีทางสถิติ

สำหรับรายงานผลฉบับนี้เป็นผลที่ได้จากการแจงนับเพื่อเก็บรวบรวมข้อมูลรายละเอียดของสถานประกอบการธุรกิจทางการค้าและธุรกิจทางการบริการที่ตั้งอยู่ในจังหวัดสกลนครโดยดำเนินการตามการจัดประเภทมาตรฐานอุตสาหกรรมประเทศไทย ปี 2552 (Thailand Standard Industrial Classification : TSIC-2009) ได้แก่ การขายส่ง การขายปลีก ที่พักแรม การบริการอาหารและเครื่องดื่ม ข้อมูลข่าวสาร การบริการอาหาร และเครื่องดื่ม ข้อมูลข่าวสาร

และการสื่อสาร กิจกรรมอสังหาริมทรัพย์ กิจกรรมทางวิชาชีพ วิทยาศาสตร์ และเทคนิค กิจกรรมการบริหาร และการบริการสนับสนุน ศิลปะความบันเทิง และนันทนาการ และกิจกรรมการบริการอื่น ๆ ข้อมูลที่น่าเสนอเป็นผลการดำเนินการในรอบปี 2554 สรุปดังนี้

1. จำนวนสถานประกอบการจำแนกตามหมวดย่อยธุรกิจ ส่วนใหญ่ การขายปลีก (ยกเว้นยานยนต์และจักรยานยนต์) มีจำนวน 9,779 แห่ง หรือคิดเป็นร้อยละ 60.5 รองลงมาประกอบธุรกิจการขนส่ง และการขายปลีก การซ่อมยานยนต์ และจักรยานยนต์ และที่พักแรมและการบริการอาหารและเครื่องดื่ม มีจำนวน 1,863 แห่ง และ 1,663 แห่ง หรือร้อยละ 11.5 และ 10.3 ตามลำดับ กิจกรรมบริการส่วนบุคคลอื่น ๆ มีจำนวน 1,335 แห่ง หรือร้อยละ 8.3 นอกเหนือจากที่กล่าวข้างต้น แต่ละหมวดมีสัดส่วนต่ำกว่าร้อยละ 4.0 ของจำนวนสถานประกอบการทั้งสิ้น

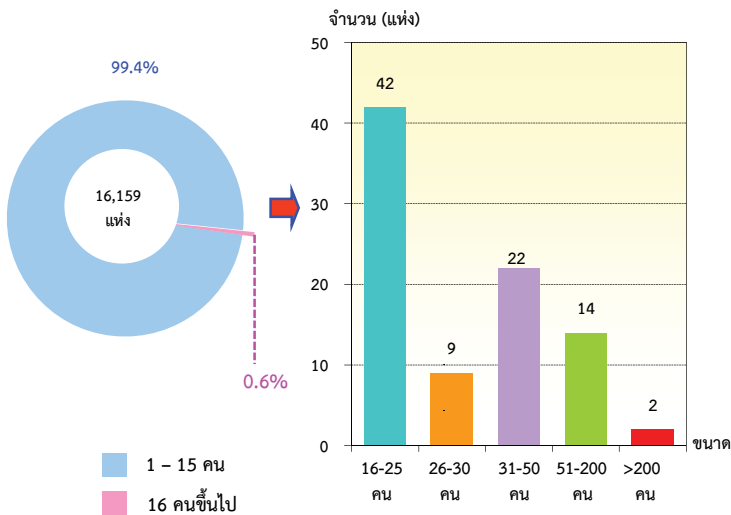
แผนภูมิ ก ร้อยละของสถานประกอบการธุรกิจฯ จำแนกตามหมวดย่อยธุรกิจ



- หมวดย่อย 45 การขายส่ง และการขายปลีก การซ่อมยานยนต์ และจักรยานยนต์
- หมวดย่อย 46 การขายส่ง (ยกเว้นยานยนต์และจักรยานยนต์)
- หมวดย่อย 47 การขายปลีก (ยกเว้นยานยนต์และจักรยานยนต์)
- หมวดย่อย 55-56 ที่พักแรม การบริการอาหารและเครื่องดื่ม
- หมวดย่อย 59-60 ข้อมูลข่าวสาร และการสื่อสาร
- หมวดย่อย 68 กิจกรรมอสังหาริมทรัพย์
- หมวดย่อย 69,71,73-74 กิจกรรมทางวิชาชีพ วิทยาศาสตร์ และเทคนิค
- หมวดย่อย 77-82 กิจกรรมการบริหารและการบริการสนับสนุน
- หมวดย่อย 90,92-93 ศิลปะความบันเทิง และนันทนาการ
- หมวดย่อย 95-96 กิจกรรมการบริการอื่น ๆ

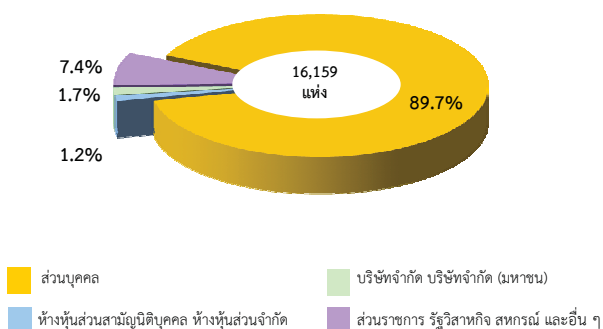
2. ขนาดของสถานประกอบการ ส่วนใหญ่เป็นสถานประกอบการที่มีคนทำงานตั้งแต่ 1 – 15 คน มีจำนวน 16,070 แห่ง หรือร้อยละ 99.4 รองลงมาเป็นผู้ที่ทำงานในสถานประกอบการที่มีคนทำงานตั้งแต่ 16 – 25 คน และ 31 – 50 คน มีจำนวน 42 แห่ง และ 22 แห่ง หรือร้อยละ 0.3 และ 0.1

แผนภูมิ ข จำนวนสถานประกอบการธุรกิจฯ จำแนกตามขนาดของสถานประกอบการ (จำนวนคนทำงาน)



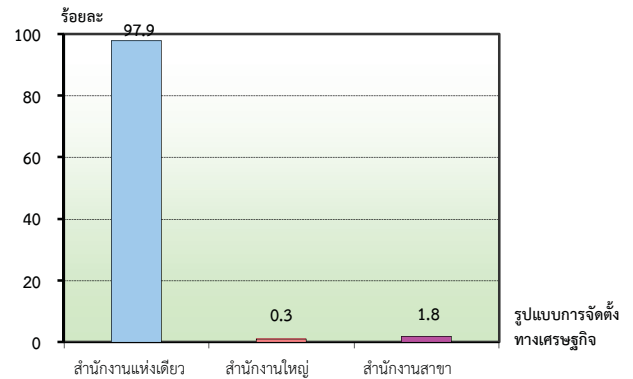
3. รูปแบบการจัดตั้งตามกฎหมาย ส่วนใหญ่มีรูปแบบการจัดตั้งตามกฎหมายเป็นส่วนบุคคล มีจำนวน 14,500 แห่ง หรือร้อยละ 89.7 รองลงมาส่วนราชการ รัฐวิสาหกิจ สหกรณ์ อื่นๆ มีจำนวน 1,196 แห่ง หรือร้อยละ 7.4 ส่วนบริษัทจำกัด บริษัทจำกัด (มหาชน) และห้างหุ้นส่วนจำกัด ห้างหุ้นส่วนสามัญนิติบุคคล มีจำนวน 270 แห่ง และ 194 แห่ง หรือร้อยละ 1.7 และ 1.2 ตามลำดับ

แผนภูมิ ค ร้อยละของสถานประกอบการธุรกิจฯ จำแนกตามรูปแบบการจัดตั้งตามกฎหมาย



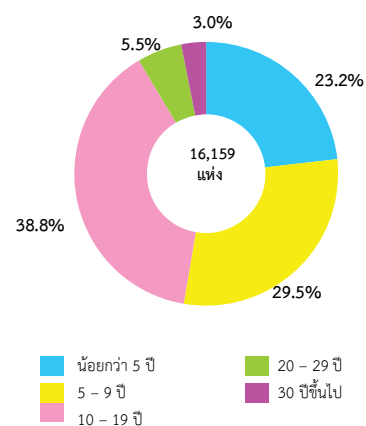
4. รูปแบบการจัดตั้งทางเศรษฐกิจ พบว่า ส่วนใหญ่ ร้อยละ 97.9 เป็นสำนักงานแห่งเดียว รองลงมาคือมีรูปแบบการจัดตั้งเป็นสำนักงานสาขา ร้อยละ 1.8 และที่เหลืออีกร้อยละ 0.3 มีรูปแบบการจัดตั้งเป็นสำนักงานใหญ่

แผนภูมิ ง ร้อยละของสถานประกอบการธุรกิจฯ จำแนกตามรูปแบบการจัดตั้งทางเศรษฐกิจ



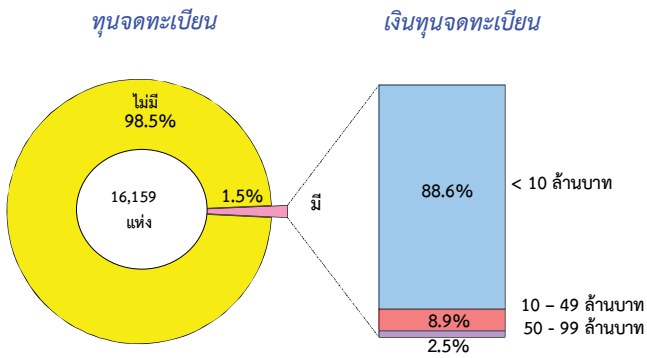
5. ระยะเวลาในการดำเนินกิจการ ส่วนใหญ่ดำเนินกิจการระหว่าง 10 – 19 ปี มีจำนวน 6,266 แห่ง หรือร้อยละ 38.8 ถัดมาคือดำเนินกิจการระหว่าง 5 – 9 ปี และน้อยกว่า 5 ปี มีจำนวน 4,762 แห่ง และ 3,756 แห่ง มีประมาณร้อยละ 29.5 และ 23.2

แผนภูมิ จ ร้อยละของสถานประกอบการธุรกิจฯ จำแนกตามระยะเวลาในการดำเนินกิจการ



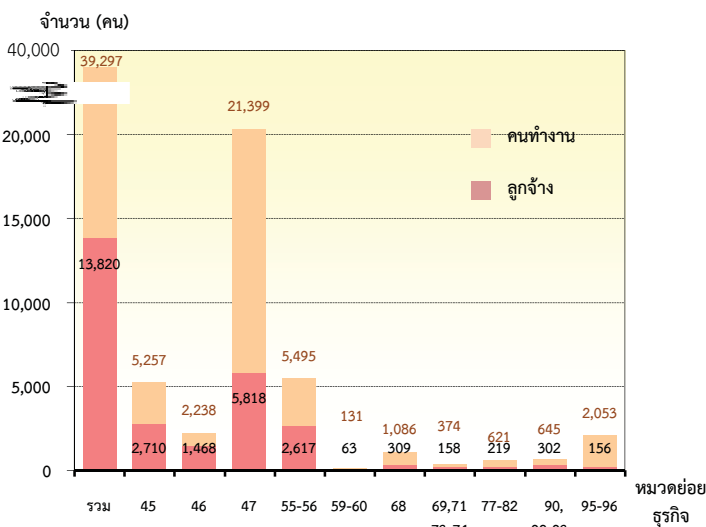
6. ทุนจดทะเบียน สถานประกอบการส่วนใหญ่ไม่มีทุนจดทะเบียน ร้อยละ 98.5 สำหรับที่มีเงินทุนจดทะเบียน ร้อยละ 1.5 โดยมีทุนจดทะเบียนน้อยกว่า 10 ล้านบาท ร้อยละ 88.6 ถัดมาคือ 10 – 49 ล้านบาท ร้อยละ 8.9 และมีเงินทุนระหว่าง 50 – 99 ล้านบาท ร้อยละ 2.5

แผนภูมิ ฉ ร้อยละของสถานประกอบการธุรกิจฯ จำแนกตามทุนจดทะเบียน



7. จำนวนคนทำงานและลูกจ้าง จำนวนคนทำงานในสถานประกอบการธุรกิจฯ จังหวัดสกลนคร มีทั้งสิ้น 39,297 คน เป็นลูกจ้าง จำนวน 13,820 คน ส่วนใหญ่เป็นคนทำงานอยู่ในธุรกิจการขายปลีก(ยกเว้นยานยนต์และจักรยานยนต์) จำนวน 21,399 คน หรือร้อยละ 54.5

แผนภูมิ ช จำนวนคนทำงาน และลูกจ้าง จำแนกตามหมวดย่อยธุรกิจ

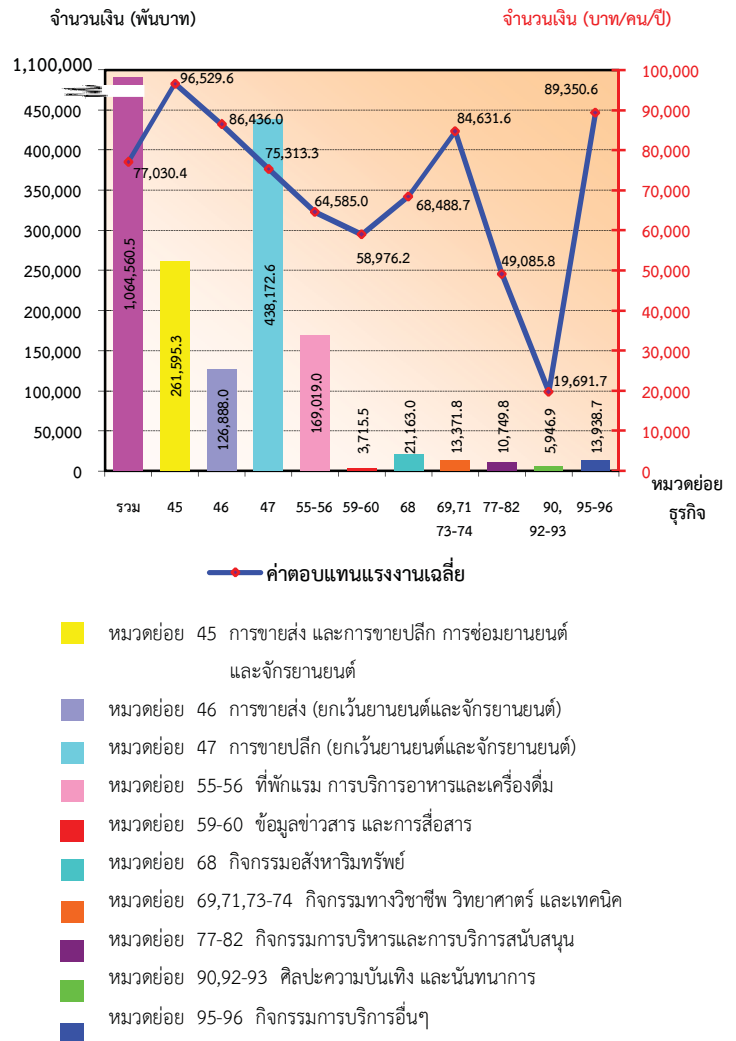


- หมวดย่อย 45 การขายส่ง และการขายปลีก การซ่อมยานยนต์และจักรยานยนต์
- หมวดย่อย 46 การขายส่ง (ยกเว้นยานยนต์และจักรยานยนต์)
- หมวดย่อย 47 การขายปลีก (ยกเว้นยานยนต์และจักรยานยนต์)
- หมวดย่อย 55-56 ที่พักแรม การบริการอาหารและเครื่องดื่ม
- หมวดย่อย 59-60 ข้อมูลข่าวสาร และการสื่อสาร
- หมวดย่อย 68 กิจกรรมอสังหาริมทรัพย์
- หมวดย่อย 69,71,73-74 กิจกรรมทางวิชาชีพ วิทยาศาสตร์ และเทคนิค
- หมวดย่อย 77-82 กิจกรรมการบริหารและการบริการสนับสนุน
- หมวดย่อย 90,92-93 ศิลปะความบันเทิง และนันทนาการ
- หมวดย่อย 95-96 กิจกรรมการบริการอื่นๆ

คนทำงาน หมายถึง เจ้าของกิจการหรือหุ้นส่วนที่ทำงานโดยไม่ได้รับค่าจ้างเงินเดือนและรวมลูกจ้างที่ทำงานในสถานประกอบการ

8. ค่าตอบแทนแรงงาน ลูกจ้างที่ปฏิบัติงานในสถานประกอบการธุรกิจฯ ในจังหวัดสกลนคร ได้รับค่าตอบแทน รวมทั้งสิ้นประมาณ 1,064.5 ล้านบาท หรือโดยเฉลี่ย 77,030.4 บาท ต่อคนต่อปี

แผนภูมิ ซ ค่าตอบแทนแรงงานของสถานประกอบการธุรกิจฯ และค่าตอบแทนแรงงานเฉลี่ยต่อคนต่อปี จำแนกตามหมวดธุรกิจ



9. รายได้จากการดำเนินงาน ค่าใช้จ่ายขั้นกลางและมูลค่าเพิ่ม พบว่า มีรายได้จากการดำเนินงานรวมทั้งสิ้น ประมาณ 22,553.4 ล้านบาท ค่าใช้จ่ายขั้นกลาง ประมาณ 14,998.3 ล้านบาท และมูลค่าเพิ่มรวมทั้งสิ้น ประมาณ 7,555.1 ล้านบาท โดยมูลค่าเพิ่มมีสัดส่วนประมาณ ร้อยละ 33.5 ของรายได้จากการดำเนินงาน

ตาราง ก รายได้จากการดำเนินงาน และมูลค่าเพิ่ม ของสถานประกอบการธุรกิจทางการค้าและธุรกิจทางการบริการ
จำแนกตามหมวดย่อยธุรกิจ

หมวดย่อยธุรกิจ	รายได้จากการดำเนินงาน			มูลค่าเพิ่ม			มูลค่าเพิ่มต่อรายได้ (ร้อยละ)
	มูลค่า (พันบาท)	ต่อสถาน-ประกอบ การ (พันบาท)	ต่อ คนทำงาน (พันบาท)	มูลค่า (พันบาท)	ต่อสถาน-ประกอบ การ (พันบาท)	ต่อ คนทำงาน (พันบาท)	
รวม	22,553,450.5	1,395.7	573.9	7,555,143.9	467.6	192.3	33.5
การขายส่ง และการขายปลีกการซ่อมแซม ยานยนต์และรถจักรยานยนต์	4,876,476.2	2,617.5	927.6	1,584,193.7	850.3	301.3	32.5
การขายส่ง (ยกเว้นยานยนต์และจักรยานยนต์)	2,689,340.1	6,496.0	1,201.7	779,141.8	1,882.0	348.1	29.0
การขายปลีก (ยกเว้นยานยนต์และจักรยานยนต์)	12,383,355.4	1,266.3	578.7	4,070,280.0	416.2	190.2	32.9
ที่พักแรม การบริการอาหารและเครื่องดื่ม	1,735,444.3	1,043.6	315.8	645,189.1	388.0	117.4	37.2
ข้อมูลข่าวสาร และการสื่อสาร	20,359.4	848.3	155.4	13,798.1	574.9	105.3	67.8
กิจกรรมอสังหาริมทรัพย์	198,447.2	396.9	182.7	134,493.7	269.0	123.8	67.8
กิจกรรมทางวิชาชีพ วิทยาศาสตร์และเทคโนโลยี	103,817.0	763.4	277.6	62,256.0	457.8	166.5	60.0
กิจกรรมการบริหารและการบริการสนับสนุน	184,257.6	660.4	296.7	72,057.8	258.3	116.0	39.1
ศิลปะความบันเทิง และนันทนาการ	55,913.7	336.8	86.7	37,900.5	228.3	58.8	67.8
กิจกรรมการบริการอื่นๆ	306,039.6	229.2	149.1	155,833.0	116.7	75.9	50.9

10. สรุปและข้อเสนอแนะ

ผลจากการสำมะโนธุรกิจและอุตสาหกรรม พ.ศ. 2555 ของธุรกิจทางการค้าและธุรกิจทางการบริการ พบว่า มีสถานประกอบการธุรกิจที่ตั้งอยู่ในจังหวัด สกลนคร จำนวนทั้งสิ้น 16,159 แห่ง ส่วนใหญ่หรือ ร้อยละ 99.4 เป็นสถานประกอบการที่มีคนทำงาน 1 - 15 คน ธุรกิจสำคัญได้แก่ การขายปลีก(ยกเว้น ยานยนต์และจักรยานยนต์)มีประมาณร้อยละ 60.5

มีการจ้างงานทั้งสิ้น 13,820 คน ค่าตอบแทนเฉลี่ยของ ลูกจ้างต่อคนต่อปี ประมาณ 7,703 บาท สำหรับ รายได้จากการดำเนินงาน ค่าใช้จ่ายขั้นกลาง และ มูลค่าเพิ่มมีมูลค่าทั้งสิ้น 22,553.5 ล้านบาท 14,988.3 ล้านบาท และ 7,555.1 ล้านบาท ตามลำดับ

- ปัญหาและอุปสรรคของสถานประกอบการ
ผู้ประกอบการธุรกิจฯ ในจังหวัดสกลนคร
ประมาณร้อยละ 47.7 ได้แสดงความคิดเห็นใน
เรื่องปัญหาและอุปสรรค ที่สำคัญในการดำเนิน
กิจการ ดังนี้

- การแข่งขันทางการค้าเพิ่มมากขึ้น ร้อยละ 64.5
- ต้นทุนในการดำเนินธุรกิจสูงขึ้น ร้อยละ 61.2
- เศรษฐกิจไม่ดี ชะลอตัว ร้อยละ 54.2
- กำลังซื้อของลูกค้าลดลง ร้อยละ 52.6

- ความช่วยเหลือที่ต้องการจากหน่วยงานของ
รัฐและข้อเสนอแนะ
ผู้ประกอบการธุรกิจฯ ในจังหวัดสกลนคร
ประมาณร้อยละ 46.1 ได้ระบุความต้องการและ
ข้อเสนอแนะ ดังนี้

- มาตรการควบคุมราคาสินค้า ร้อยละ 58.9
- สนับสนุนแหล่งเงินทุน ร้อยละ 55.8
- มาตรการกระตุ้นเศรษฐกิจ ร้อยละ 51.2
- ลดอัตราดอกเบี้ย ร้อยละ 27.7
- มาตรการลดอัตราภาษี ร้อยละ 19.35
- พักชำระหนี้ ร้อยละ 11.3
- ส่งเสริมวิสาหกิจขนาดกลางและขนาดย่อม
ร้อยละ 10.9

สารบัญตาราง

- ตาราง ก** จำนวนและร้อยละของสถานประกอบการธุรกิจฯ จำแนกตามลักษณะของสถานประกอบการ
- ตาราง ข** จำนวนและร้อยละของสถานประกอบการธุรกิจฯ จำแนกตามหมวดย่อยธุรกิจ
- ตาราง ค** จำนวนและร้อยละของพนักงาน ลูกจ้าง และค่าตอบแทนแรงงาน จำแนกตามขนาดของสถานประกอบการ และหมวดย่อยธุรกิจ
- ตาราง ง** รายรับ ค่าใช้จ่าย มูลค่าเพิ่ม และมูลค่าเพิ่มต่อรายรับ จำแนกตามขนาดของสถานประกอบการ และหมวดย่อยธุรกิจ
- ตาราง จ** รายรับและมูลค่าเพิ่มเฉลี่ยต่อสถานประกอบการและต่อพนักงาน จำแนกตามขนาดของสถานประกอบการ และหมวดย่อยธุรกิจ

บทที่ 1

บทนำ

1.1 ความเป็นมา

สำนักงานสถิติแห่งชาติได้จัดทำสำมะโนธุรกิจทางการค้าและธุรกิจทางการบริการ และสำมะโนอุตสาหกรรมทุก 10 ปี ตามข้อเสนอแนะขององค์การสหประชาชาติ เพื่อให้ประเทศมีข้อมูลพื้นฐานที่สำคัญทางด้านธุรกิจทางการค้า ธุรกิจทางการบริการ และอุตสาหกรรมการผลิตอย่างต่อเนื่อง โดยสำมะโนธุรกิจทางการค้าและธุรกิจทางการบริการได้จัดทำมาแล้ว 3 ครั้งในปี 2509 2531 และ 2545 โดยสำมะโนอุตสาหกรรมจัดทำมาแล้ว 3 ครั้งเช่นกัน ในปี 2507 2540 และ 2550 สำหรับในปี 2555 จะครบรอบ 10 ปี การจัดทำสำมะโนธุรกิจทางการค้าและธุรกิจทางการบริการ

สืบเนื่องมาจากปัจจุบันโครงสร้างด้านเศรษฐกิจมีการเปลี่ยนแปลงรวดเร็วมากตามทีกล่าวมาแล้ว ทำให้หน่วยงานหลักด้านเศรษฐกิจของประเทศ คือ กระทรวงอุตสาหกรรม (สำนักงานเศรษฐกิจอุตสาหกรรม) สำนักงานคณะกรรมการพัฒนาการเศรษฐกิจและสังคมแห่งชาติ ธนาคารแห่งประเทศไทย และกระทรวงพาณิชย์มีความจำเป็นต้องใช้ข้อมูลที่ทันสมัยเพื่อใช้ในการวิเคราะห์และติดตามสถานการณ์ด้านเศรษฐกิจของประเทศและภูมิภาค จึงขอให้สำนักงานสถิติแห่งชาติจัดทำข้อมูลสำมะโนอุตสาหกรรมจากทุก 10 ปี เป็นจัดทำทุก 5 ปี ประกอบกับปัจจุบันประเทศต่างๆ ส่วนใหญ่ได้มีการจัดทำสำมะโนด้านเศรษฐกิจทุก 5 ปี

ดังนั้น สำนักงานสถิติแห่งชาติ จึงได้วางแผนปรับการจัดทำสำมะโนอุตสาหกรรม เป็นประจำทุก 5 ปี โดยจะเริ่มดำเนินการในปี 2555 โดย บูรณาการดำเนินการไปพร้อมกับการสำมะโนธุรกิจทางการค้า และธุรกิจทางการบริการ ในปี 2555

สำหรับการเก็บรวบรวมข้อมูลแบ่งเป็น 2 ขั้นตอนคือ ขั้นการเก็บรวบรวมข้อมูลพื้นฐานของสถานประกอบการทุกประเภท และ

ขั้นการเก็บรวบรวมข้อมูลรายละเอียดของสถานประกอบการเฉพาะสถานประกอบการที่ประกอบธุรกิจทางการค้าธุรกิจทางการบริการ และอุตสาหกรรมการผลิต

1.2 วัตถุประสงค์

การเก็บรวบรวมข้อมูลรายละเอียดของสถานประกอบการ มีวัตถุประสงค์ดังนี้

1.2.1 เพื่อเก็บรวบรวมข้อมูลพื้นฐานเกี่ยวกับการประกอบธุรกิจของสถานประกอบการ เช่น จำนวน ประเภทธุรกิจ และขนาดของสถานประกอบการ จำนวนคนทำงาน ลูกจ้าง ค่าตอบแทนแรงงาน ค่าใช้จ่ายในการดำเนินงาน รายรับ แหล่งเงินทุน สินทรัพย์และหนี้สินของสถานประกอบการ เป็นต้น

1.2.2 เพื่อใช้ในการจัดทำบัญชีประชาชาติ (National Account) และสร้างตารางปัจจัยการผลิตและผลผลิตของประเทศ (Input Output Table)

1.3 ขอบข่ายและคุ่มรวม

ขอบข่ายในการเก็บรวบรวมข้อมูล ได้แก่ สถานประกอบการทั่วประเทศที่ดำเนินกิจการเกี่ยวกับธุรกิจการค้าปลีก การค้าส่งและการบริการ ตามการจัดประเภทมาตรฐานอุตสาหกรรมประเทศไทยปี 2552 (Thailand Standard Industrial Classification : TSIC-2009)

คุ่มรวม สถานประกอบการที่มีที่ตั้งที่แน่นอนทุกแห่งที่ตั้งอยู่ในเขตเทศบาลและนอกเขตเทศบาลของ **จังหวัดสกลนคร**

1.4 คาบเวลาอ้างอิง

ข้อมูลที่เก็บรวบรวมเป็นข้อมูลของสถานประกอบการที่ดำเนินกิจการในรอบ 12 เดือน (ระหว่าง 1 มกราคม ถึง 31 ธันวาคม 2554)

1.5 รายการข้อมูลที่เกี่ยวข้อง

1.5.1 ข้อมูลทั่วไปของสถานประกอบการ เช่น ประเภทธุรกิจ รูปแบบการจัดตั้งตามกฎหมาย รูปแบบการจัดตั้งทางเศรษฐกิจ ระยะเวลาในการดำเนินกิจการของสถานประกอบการ ทุนจดทะเบียนและการมีต่างประเทศร่วมลงทุนหรือถือหุ้น เป็นต้น

1.5.2 คนทำงาน ลูกจ้าง และค่าตอบแทนแรงงาน

1.5.3 ค่าใช้จ่ายของสถานประกอบการ

1.5.4 รายรับของสถานประกอบการ

1.5.5 แหล่งเงินทุนของสถานประกอบการ

1.5.6 สินทรัพย์และหนี้สินของสถานประกอบการ

1.5.7 ผลกระทบจากอุทกภัยต่อสถานประกอบการในปี 2554

1.5.8 ความคิดเห็นและข้อเสนอแนะของสถานประกอบการ

1.6 ประโยชน์ของข้อมูล

1.6.1 ใช้ในการวางแผนพัฒนาเศรษฐกิจของประเทศให้มีประสิทธิภาพ กำหนดนโยบายและทิศทางการพัฒนาเศรษฐกิจในระดับประเทศและระดับท้องถิ่น การจัดทำแผนส่งเสริมวิสาหกิจขนาดกลางและขนาดย่อม (SMEs) จัดทำบัญชีประชาชาติเพื่อกำหนดทิศทางการขยายตัวทางเศรษฐกิจ

1.6.2 ใช้เป็นเครื่องมือสำหรับผู้ประกอบการในการวางแผนธุรกิจการตัดสินใจลงทุนการขยายกิจการ ขยายสาขา ซึ่งก่อให้เกิดการจ้างงานเพิ่มขึ้น นอกจากนี้ยังสามารถใช้ข้อมูลพิจารณาเปรียบเทียบกับกิจการอื่นๆ เพื่อให้ธุรกิจประสบความสำเร็จ ซึ่งเป็นผลทำให้การเจริญเติบโตทางด้านเศรษฐกิจในประเทศโดยรวมดีขึ้น

1.6.3 ใช้ในการพิจารณาประกอบการตัดสินใจในการลงทุนการศึกษาวิเคราะห์เชิงลึกในธุรกิจที่อยู่ในความสนใจและเรื่องที่เกี่ยวข้อง

บทที่ 2 สรุปข้อมูลที่สำคัญ

2.1 ข้อมูลทั่วไปของสถานประกอบการธุรกิจ

ทางการค้าและธุรกิจทางการบริการ

2.1.1 จำนวนสถานประกอบการ

ผลจากการสำรวจโครงการสำมะโนธุรกิจทางการค้าและบริการ จังหวัดสกลนคร พ.ศ. 2555 พบว่า มีสถานประกอบการธุรกิจทางการค้าและบริการ จำนวนทั้งสิ้น 16,159 แห่ง

ซึ่งในจำนวนนี้ ได้แบ่งลักษณะของสถานประกอบการออกเป็น 4 รูปแบบการจัดตั้ง คือ แบ่งตามขนาดของสถานประกอบการ รูปแบบการจัดตั้งตามกฎหมาย รูปแบบการจัดตั้งทางเศรษฐกิจ และแบ่งตามระยะเวลาในการดำเนินกิจการ

ตาราง ก จำนวนและร้อยละของสถานประกอบการธุรกิจฯ จำแนกตามลักษณะของสถานประกอบการ

ลักษณะของสถานประกอบการ	จำนวน	ร้อยละ
รวม	16,159	100.0
ขนาดของสถานประกอบการ		
1 – 15 คน	16,070	99.4
16 – 25 คน	42	0.3
26 – 30 คน	9	0.1
31 – 50 คน	22	0.1
มากกว่า 50 คน	16	0.1
รูปแบบการจัดตั้งตามกฎหมาย		
ส่วนบุคคล	14,500	89.7
ห้างหุ้นส่วนจำกัด ห้างหุ้นส่วนสามัญนิติบุคคล	194	1.2
บริษัทจำกัด บริษัทจำกัด (มหาชน)	270	1.7
ส่วนราชการ รัฐวิสาหกิจ สหกรณ์ อื่น ๆ	1,196	7.4
รูปแบบการจัดตั้งทางเศรษฐกิจ		
สำนักงานแห่งเดียว	15,813	97.9
สำนักงานใหญ่	49	0.3
สำนักงานสาขา	297	1.8
ระยะเวลาในการดำเนินกิจการ		
น้อยกว่า 5 ปี	3,756	23.2
5 – 9 ปี	4,762	29.5
10 – 19 ปี	6,266	38.8
20 – 29 ปี	896	5.5
ตั้งแต่ 30 ปีขึ้นไป	480	3.0

2.1.2 ขนาดของสถานประกอบการ

เมื่อพิจารณาถึงขนาดของสถานประกอบการ พบว่า ส่วนใหญ่เป็นสถานประกอบการที่มีคนทำงานตั้งแต่ 1 – 15 คน มีจำนวน 16,070 แห่ง คิดเป็นร้อยละ 99.4 รองลงมาเป็นสถานประกอบการที่มีคนทำงานตั้งแต่ 16 – 25 คน จำนวน 42 แห่ง คิดเป็นร้อยละ 0.3 ถัดมาคือ มีคนทำงาน 31 – 50 คน จำนวน 22 แห่ง ร้อยละ 0.1 สำหรับสถานประกอบการที่มีคนทำงานมากกว่า 50 คน และ 26 – 30 คน มีจำนวนเพียง 16 แห่ง และ 9 แห่ง มีจำนวนร้อยละเท่ากัน คือ 0.1 (ตาราง ก)

2.1.3 รูปแบบการจัดตั้งตามกฎหมาย

สถานประกอบการธุรกิจฯ ในจังหวัดสกลนคร ส่วนใหญ่มีรูปแบบการจัดตั้งตามกฎหมายเป็นส่วนบุคคล มีจำนวน 14,500 แห่ง หรือร้อยละ 89.7 รองลงมาคือ ส่วนราชการ รัฐวิสาหกิจ สหกรณ์ อื่นๆ มีจำนวน 1,196 แห่ง ร้อยละ 7.4 ส่วนบริษัทจำกัด บริษัทจำกัด (มหาชน) และห้างหุ้นส่วนจำกัด ห้างหุ้นส่วนสามัญนิติบุคคล มีจำนวน 270 แห่ง และ 194 แห่ง คิดเป็นร้อยละ 1.7 และร้อยละ 1.2 ตามลำดับ (ตาราง ก)

2.1.4 รูปแบบการจัดตั้งทางเศรษฐกิจ

เมื่อพิจารณาตามรูปแบบการจัดตั้งทางเศรษฐกิจของสถานประกอบการ ในจังหวัดสกลนคร พบว่า ส่วนใหญ่ ร้อยละ 97.9 เป็นสำนักงานแห่งเดียว ซึ่งไม่มีสำนักงานใหญ่หรือสำนักงานสาขาอยู่ที่ใด รองลงมาในรูปแบบการจัดตั้งเป็นสำนักงานสาขา ร้อยละ 1.8 และอีกร้อยละ 0.3 มีการจัดตั้งเป็นสำนักงานใหญ่ (ตาราง ก)

2.1.5 ระยะเวลาในการดำเนินการ

สถานประกอบการธุรกิจฯ ส่วนใหญ่ดำเนินการระหว่าง 10 – 19 ปี จำนวน 6,266 แห่ง คิดเป็นร้อยละ 38.8 ถัดมาคือดำเนินการระหว่าง 5 – 9 ปี จำนวน 4,762 แห่ง ร้อยละ 29.5 และน้อยกว่า 5 ปี จำนวน 3,756 แห่ง ร้อยละ 23.2 สำหรับสถานประกอบการที่ดำเนินการระหว่าง 20 – 29 ปี และระหว่างตั้งแต่ 30 ปีขึ้นไป มีจำนวน 896 แห่ง และ 480 แห่ง คิดเป็นร้อยละ 5.5 และ ร้อยละ 3.0 ตามลำดับ (ตาราง ก)

2.1.6 หมวดย่อยธุรกิจ

เมื่อพิจารณาจำนวนสถานประกอบการจำแนกตามหมวดย่อยธุรกิจ แสดงให้เห็นว่าสถานประกอบการธุรกิจฯ ในจังหวัดสกลนคร ส่วนใหญ่เป็นการขายปลีก (ยกเว้นยานยนต์และจักรยายนต์) มีจำนวน 9,779 แห่ง หรือคิดเป็นร้อยละ 60.5 รองลงมาประกอบธุรกิจการขนส่งและการขายปลีก การซ่อมยานยนต์ และจักรยายนต์ และการบริการอาหารและเครื่องดื่ม มีจำนวน 1,863 แห่ง และ 1,532 แห่ง คิดเป็นร้อยละ 11.5 และร้อยละ 9.5 กิจกรรมบริการส่วนบุคคลอื่นๆ มีจำนวน 1,100 แห่ง คิดเป็นร้อยละ 6.8 กิจกรรมอสังหาริมทรัพย์ การขนส่ง (ยกเว้นยานยนต์และจักรยายนต์) และการซ่อมคอมพิวเตอร์และของใช้ส่วนบุคคลและของใช้ในครัวเรือน มีจำนวน 500 แห่ง 414 แห่ง และ 235 แห่ง มีสัดส่วนใกล้เคียงกัน คือร้อยละ 3.1 2.6 และ 1.5 ตามลำดับ ส่วนธุรกิจนอกเหนือจากที่กล่าวข้างต้นแต่ละหมวดมีสัดส่วนต่ำกว่าร้อยละ 1.0 (ตาราง ข)

ตาราง ข จำนวนและร้อยละของสถานประกอบการธุรกิจฯ จำแนกตามหมวดย่อยธุรกิจ

หมวดย่อยธุรกิจ	จำนวน	ร้อยละ
รวม	16,159	100.0
การขายส่งและการขายปลีก การซ่อมยานยนต์ และจักรยานยนต์	1,863	11.5
การขายส่ง (ยกเว้นยานยนต์และจักรยานยนต์)	414	2.6
การขายปลีก (ยกเว้นยานยนต์และจักรยานยนต์)	9,779	60.5
ที่พักแรม	131	0.8
การบริการอาหารและเครื่องดื่ม	1,532	9.5
การผลิตภาพยนตร์ วิทยุทัศน์ และรายการโทรทัศน์	11	0.1
การบันทึกเสียงลงบนสื่อ และการจัดพิมพ์จำหน่ายหรือเผยแพร่ดนตรี		
การจัดผังรายการและการแพร่ภาพกระจายเสียง	13	0.1
กิจกรรมอสังหาริมทรัพย์	500	3.1
กิจกรรมทางกฎหมายและการบัญชี	35	0.2
กิจกรรมด้านสถาปัตยกรรมและวิศวกรรม รวมถึงการทดสอบ และการวิเคราะห์ทางเทคนิค	13	0.1
การโฆษณาและการวิจัยตลาด	22	0.1
กิจกรรมทางวิชาชีพ วิทยาศาสตร์ และเทคนิคอื่นๆ	66	0.4
กิจกรรมการให้เช่า	107	0.7
กิจกรรมของตัวแทนธุรกิจท่องเที่ยว การจัดงานที่เกี่ยวข้อง	40	0.2
การบริการสำรอง และกิจกรรมที่เกี่ยวข้อง		
กิจกรรมการจ้างงาน การบริการรักษาความปลอดภัยและการสืบสวน และกิจกรรมการบริการสำหรับอาคารและภูมิทัศน์	6	-
การบริการด้านการบริหารและสนับสนุนการดำเนินงานของสำนักงาน และกิจกรรมอื่นๆ ที่สนับสนุนทางธุรกิจ	126	0.8
กิจกรรมการสร้างสรรค์ศิลปะและความบันเทิง	20	0.1
กิจกรรมการพนัน และการเสี่ยงโชค	5	-
กิจกรรมด้านการกีฬา ความบันเทิง และการนันทนาการ	141	0.9
การซ่อมคอมพิวเตอร์และของใช้ส่วนบุคคลและของใช้ในครัวเรือน	235	1.5
กิจกรรมบริการส่วนบุคคลอื่นๆ	1,100	6.8

หมายเหตุ :- ไม่มีข้อมูล หรือข้อมูลมีค่าเป็น 0 หรือมีข้อมูลจำนวนเล็กน้อย

2.2 ข้อมูลสถิติที่สำคัญจำแนกตามขนาดของสถานประกอบการ และหมวดย่อยธุรกิจ

2.2.1 คนทำงานและค่าตอบแทนแรงงาน

1) จำนวนคนทำงาน

จากผลการสำรวจแสดงให้เห็นว่า ในปี 2555 มีจำนวนคนทำงานในสถานประกอบการธุรกิจฯ จังหวัดสกลนคร มีทั้งสิ้น 39,297 คน ส่วนใหญ่ เป็นผู้ที่ปฏิบัติงานอยู่ในสถานประกอบการที่มีคนทำงานตั้งแต่ 1 – 15 คน มีจำนวน 35,616 คน หรือคิดเป็นร้อยละ 90.6 สำหรับผู้ปฏิบัติงานอยู่ในสถานประกอบการที่มีคนทำงานตั้งแต่ 16 คนขึ้นไปมีจำนวนเพียง 3,681 คน คิดเป็นร้อยละ 9.4

เมื่อพิจารณาตามหมวดย่อยธุรกิจ พบว่า ส่วนใหญ่เป็นคนทำงานอยู่ในธุรกิจการขายปลีก (ยกเว้นยานยนต์และจักรยานยนต์) มีจำนวน 21,399 คน คิดเป็นร้อยละ 54.5 รองลงมาเป็นผู้ปฏิบัติงานการขายส่งและการขายปลีก การซ่อมยานยนต์ และจักรยานยนต์ และการบริการอาหารและเครื่องดื่มมีจำนวน 5,257 คน และ 4,679 คน ร้อยละ 13.4 และร้อยละ 11.9 การขายส่ง(ยกเว้นยานยนต์และจักรยานยนต์) กิจกรรมบริการส่วนบุคคลอื่นๆ และกิจกรรมอสังหาริมทรัพย์ มีจำนวน 2,238 คน 1,435 คน และ 1,086 คน คิดเป็นร้อยละ 5.7 3.7 และ 2.8 ตามลำดับ ส่วนที่พักรวม และการซ่อมคอมพิวเตอร์และของใช้ส่วนบุคคลและของใช้ในครัวเรือน มีจำนวน 816 คน และ 618 คน ร้อยละ 2.1 และร้อยละ 1.6 สำหรับธุรกิจหมวดอื่นๆ นอกเหนือจากที่กล่าวข้างต้นแต่ละหมวด มีสัดส่วนของคนทำงานเพียงเล็กน้อยไม่เกินร้อยละ 0.8 (ตาราง ค)

2) จำนวนลูกจ้าง

ด้านการจ้างงาน พบว่า มีจำนวนลูกจ้างที่ปฏิบัติงานอยู่ในสถานประกอบการทั้งสิ้น มีจำนวน 13,820 คน โดยกว่าครึ่งหนึ่งของจำนวนลูกจ้างเป็นผู้ปฏิบัติงานอยู่ในสถานประกอบการที่มีคนทำงาน 1 – 15 คน ประมาณ 10,730 คน หรือร้อยละ 77.6 ส่วนผู้ปฏิบัติงานอยู่ในสถานประกอบการที่มีคนทำงานตั้งแต่ 16 คนขึ้นไปมีจำนวนเพียง 3,090 คน คิดเป็นร้อยละ 22.4

สำหรับการจ้างงานในหมวดย่อยธุรกิจ พบว่า มีลูกจ้างที่ปฏิบัติงานอยู่ธุรกิจการขายปลีก (ยกเว้น

ยานยนต์และจักรยานยนต์) มากที่สุด ร้อยละ 42.1 รองลงมาเป็นลูกจ้างการขายส่งและการขายปลีก การซ่อมยานยนต์และจักรยานยนต์ ร้อยละ 19.6 ธุรกิจการบริการอาหารและเครื่องดื่ม และการขายส่ง (ยกเว้นยานยนต์และจักรยานยนต์) ประมาณร้อยละ 14.8 และร้อยละ 10.6 สำหรับธุรกิจที่พักรวม กิจกรรมอสังหาริมทรัพย์ และกิจกรรมการสร้างสรรค์ ศิลปะและความบันเทิง ประมาณร้อยละ 4.1 2.2 และ 1.4 ตามลำดับ สำหรับธุรกิจหมวดอื่นๆ นอกเหนือจากที่กล่าวข้างต้นแต่ละหมวดมีสัดส่วนของลูกจ้างต่ำกว่าร้อยละ 0.8 (ตาราง ค)

3) ค่าตอบแทนแรงงาน

ลูกจ้างที่ปฏิบัติงานในสถานประกอบการธุรกิจฯ ในจังหวัดสกลนคร ได้รับค่าตอบแทนรวมทั้งสิ้นประมาณ 1,064.5 ล้านบาท หรือเฉลี่ย 77,030 บาท ต่อคนต่อปี โดยลูกจ้างที่ปฏิบัติงานอยู่ในสถานประกอบการขนาดที่มีคนทำงาน 31 – 50 คน ได้รับค่าตอบแทนแรงงานเฉลี่ยต่อคนต่อปีสูงสุด 113,135 บาท รองลงมาลูกจ้างที่ปฏิบัติงานอยู่ในสถานประกอบการขนาด 26 – 30 คน ได้รับค่าตอบแทนแรงงานเฉลี่ยต่อคนต่อปี 101,673 บาท ส่วนลูกจ้างที่ปฏิบัติงานอยู่ในสถานประกอบการที่มีคนทำงาน 1 – 15 คน ได้รับค่าตอบแทนแรงงานเฉลี่ยต่อคนต่อปีต่ำสุด 71,059 บาท

เมื่อพิจารณาตามหมวดย่อยธุรกิจฯ พบว่า ลูกจ้างที่ปฏิบัติงานในธุรกิจเกี่ยวกับกิจกรรมด้านสถาปัตยกรรมและวิศวกรรม รวมถึงการทดสอบและการวิเคราะห์ทางเทคนิค ได้รับค่าตอบแทนแรงงานเฉลี่ยต่อคนต่อปีสูงสุด 105,108 บาท ลูกจ้างที่ปฏิบัติงานในธุรกิจเกี่ยวกับการขายส่งและการขายปลีก การซ่อมยานยนต์และจักรยานยนต์ กิจกรรมบริการส่วนบุคคลอื่นๆ และการจัดผังรายการและการแพร่ภาพกระจายเสียง ได้รับค่าตอบแทนแรงงานเฉลี่ยต่อคนต่อปี 96,530 บาท 95,949 บาท และ 91,406 บาท ส่วนลูกจ้างกิจกรรมทางวิชาชีพ วิทยาศาสตร์ และเทคนิคอื่นๆ การขายส่ง(ยกเว้นยานยนต์และจักรยานยนต์) และการซ่อมคอมพิวเตอร์และของใช้ส่วนบุคคลและของใช้ในครัวเรือน ได้รับค่าตอบแทนแรงงานเฉลี่ยต่อคนต่อปีใกล้เคียงกัน คือ 86,679 บาท 86,436 บาท และ 82,753 บาท ตามลำดับ (ตาราง ค)

ตาราง ค จำนวนและร้อยละของพนักงาน ลูกจ้าง และค่าตอบแทนแรงงาน จำแนกตามขนาดของ
สถานประกอบการ และหมวดย่อยธุรกิจ

ขนาดของสถานประกอบการ/ หมวดย่อยธุรกิจ	จำนวน สถาน- ประกอบ การ	พนักงาน		ลูกจ้าง		ค่าตอบแทนแรงงาน	
		จำนวน	ร้อยละ	จำนวน	ร้อยละ	มูลค่า (พันบาท)	เฉลี่ย ต่อคน ต่อปี (บาท)
รวม	16,159	39,297	100.0	13,820	100.0	1,064,560.5	77,030
ขนาดของสถานประกอบการ							
1 – 15 คน	16,070	35,616	90.6	10,730	77.6	762,466.2	71,059
16 – 25 คน	42	824	2.1	725	5.2	63,205.9	87,181
26 – 30 คน	9	264	0.7	256	1.9	26,028.4	101,673
31 – 50 คน	22	914	2.3	825	6.0	93,336.1	113,135
มากกว่า 50 คน	16	1,679	4.3	1,284	9.3	119,524.0	93,088
หมวดย่อยธุรกิจ							
การขายส่งและการขายปลีก การซ่อมยานยนต์ และจักรยานยนต์	1,863	5,257	13.4	2,710	19.6	261,595.3	96,530
การขายส่ง (ยกเว้นยานยนต์และจักรยานยนต์)	414	2,238	5.7	1,468	10.6	126,888.0	86,436
การขายปลีก (ยกเว้นยานยนต์และจักรยานยนต์)	9,779	21,399	54.5	5,818	42.1	438,172.6	75,313
ที่พักแรม	131	816	2.1	571	4.1	39,527.0	69,224
การบริการอาหารและเครื่องดื่ม	1,532	4,679	11.9	2,046	14.8	129,492.0	63,290
การผลิตภาพยนตร์ วีดิทัศน์ และรายการโทรทัศน์ การบันทึกเสียง ลงบนสื่อ และการจัดพิมพ์จำหน่ายหรือ เผยแพร่ดนตรี	11	66	0.2	47	0.3	2,253.0	47,936
การจัดผังรายการและการแพร่ภาพกระจายเสียง	13	65	0.2	16	0.1	1,462.5	91,406
กิจกรรมอสังหาริมทรัพย์	500	1,086	2.8	309	2.2	21,163.0	68,489
กิจกรรมทางกฎหมายและการบัญชี	35	98	0.2	32	0.2	2,382.9	74,466
กิจกรรมด้านสถาปัตยกรรมและวิศวกรรม รวมถึงการทดสอบ และการวิเคราะห์ทางเทคนิค	13	78	0.2	59	0.4	6,201.4	105,108
การโฆษณาและการวิจัยตลาด	22	66	0.2	43	0.3	2,707.2	62,958
กิจกรรมทางวิชาชีพ วิทยาศาสตร์ และเทคนิคอื่นๆ	66	132	0.3	24	0.2	2,080.3	86,679
กิจกรรมการให้เช่า	107	238	0.6	91	0.7	1,846.8	20,295
กิจกรรมของตัวแทนธุรกิจท่องเที่ยว การจัดงาน การบริการสำรอง และกิจกรรมที่เกี่ยวข้อง	40	49	0.1	8	0.1	344.6	43,075
กิจกรรมการจ้างงาน การบริการรักษาความปลอดภัยและ การสืบสวน และกิจกรรมการบริการสำหรับอาคารและภูมิทัศน์	6	30	0.1	22	0.2	1,701.8	77,355
การบริการด้านการบริหารและสนับสนุนการดำเนินงาน ของสำนักงาน และกิจกรรมอื่นๆ ที่สนับสนุนทางธุรกิจ	126	304	0.8	98	0.7	6,856.6	69,965
กิจกรรมการสร้างสรรคศิลปะและความบันเทิง	20	326	0.8	191	1.4	1,581.0	8,277
กิจกรรมการพนัน และการเสี่ยงโชค	5	8	-	1	-	75.0	75,000
กิจกรรมด้านการกีฬา ความบันเทิง และการนันทนาการ	141	311	0.8	110	0.8	4,290.9	39,008
การซ่อมคอมพิวเตอร์และของใช้ส่วนบุคคลและของใช้ในครัวเรือน	235	618	1.6	78	0.6	6,454.7	82,753
กิจกรรมบริการส่วนบุคคลอื่นๆ	1,100	1,435	3.7	78	0.6	7,484.0	95,949

หมายเหตุ :- ไม่มีข้อมูล หรือข้อมูลมีค่าเป็น 0 หรือมีข้อมูลจำนวนเล็กน้อย

2.2.2 รายได้จากการดำเนินงาน

ค่าใช้จ่ายชั้นกลางและมูลค่าเพิ่ม

เมื่อพิจารณารายได้จากการดำเนินงาน ค่าใช้จ่ายชั้นกลางและมูลค่าเพิ่ม พบว่า มีรายได้จากการดำเนินงานรวมทั้งสิ้น 22,553.4 ล้านบาท ค่าใช้จ่ายชั้นกลาง 14,998.3 ล้านบาท และมูลค่าเพิ่มรวมทั้งสิ้น 7,555.1 ล้านบาท โดยมูลค่าเพิ่มมีสัดส่วนประมาณ ร้อยละ 33.5 ของรายได้จากการดำเนินงาน ซึ่งหากพิจารณาตามขนาดของสถานประกอบการที่มีคนทำงาน 1 – 15 คน มีรายได้จากการดำเนินงาน ค่าใช้จ่ายชั้นกลาง และมูลค่าเพิ่มสูงที่สุด คือประมาณร้อยละ 75.7 ร้อยละ 73.9 และร้อยละ 79.3 ตามลำดับ นอกจากนี้สถานประกอบการที่มีคนทำงาน 1 – 15 คน ยังมีมูลค่าเพิ่มต่อรายได้จากการดำเนินงานสูงสุดประมาณร้อยละ 35.1

ในหมวดย่อยธุรกิจแต่ละประเภทนั้น พบว่า รายได้จากการดำเนินงาน ค่าใช้จ่ายชั้นกลาง และมูลค่าเพิ่ม ส่วนใหญ่มาจากธุรกิจการขายปลีก (ยกเว้นยานยนต์และจักรยานยนต์) มีสัดส่วนประมาณร้อยละ 54.9 55.4 และ 53.9 ตามลำดับ รองลงมา คือ ธุรกิจการขายส่งและการขายปลีก การซ่อมยานยนต์ และ จักรยานยนต์ มีสัดส่วนของรายได้จากการดำเนินงาน ร้อยละ 21.6 ค่าใช้จ่ายชั้นกลาง ร้อยละ 22.0 ค่าใช้จ่ายมูลค่าเพิ่ม ร้อยละ 21.0 ธุรกิจการขายส่ง(ยกเว้นยานยนต์และจักรยานยนต์) มีสัดส่วนของรายได้จากการดำเนินงาน ค่าใช้จ่ายชั้นกลางและมูลค่าเพิ่ม ร้อยละ 11.9 12.7 และ 10.3 ตามลำดับ

สำหรับธุรกิจบริการอาหารและเครื่องดื่ม มีสัดส่วนของรายได้จากการดำเนินงาน ร้อยละ 6.9 ค่าใช้จ่ายชั้นกลาง ร้อยละ 6.7 และมูลค่าเพิ่ม ร้อยละ 7.1 ส่วนธุรกิจประเภทอื่นๆ แต่ละหมวดมีสัดส่วนของรายได้จากการดำเนินงาน ค่าใช้จ่ายชั้นกลางและมูลค่าเพิ่ม ค่อนข้างต่ำกว่า ร้อยละ 2.0

หากเปรียบเทียบมูลค่าเพิ่มต่อรายได้จากการดำเนินงานในธุรกิจแต่ละประเภท พบว่า สถานประกอบการที่ดำเนินธุรกิจเกี่ยวกับกิจกรรมการสร้างสรรค์ศิลปะและความบันเทิง และ กิจกรรมทางกฎหมายและการบัญชี มีสัดส่วนของมูลค่าเพิ่มต่อรายได้จากการดำเนินงานสูงสุด ร้อยละ 79.2 และ 72.5 ตามลำดับ ธุรกิจเกี่ยวกับการผลิตภาพยนตร์ วิทยุทัศน์ และรายการโทรทัศน์ การบันทึกเสียง ลงบนสื่อ และการจัดพิมพ์จำหน่ายหรือเผยแพร่ดนตรี มีสัดส่วนของมูลค่าเพิ่มต่อรายได้จากการดำเนินงาน ร้อยละ 68.6 สำหรับกิจกรรมด้านการกีฬา ความบันเทิง และการันทนาการ กิจกรรมอสังหาริมทรัพย์ และการจัดผังรายการและการแพร่ภาพกระจายเสียง มีสัดส่วนของมูลค่าเพิ่มต่อรายได้จากการดำเนินงานใกล้เคียงกัน คือ ร้อยละ 68.0 67.8 และ 66.6 ธุรกิจกิจกรรมของตัวแทนธุรกิจท่องเที่ยว การจัดงานเที่ยว การบริการสำรอง และกิจกรรมที่เกี่ยวข้อง กิจกรรมทางวิชาชีพ วิทยาศาสตร์ และเทคนิคอื่นๆ กิจกรรมด้านสถาปัตยกรรมและวิศวกรรม รวมถึงการทดสอบและการวิเคราะห์ทางเทคนิค มีสัดส่วนของมูลค่าเพิ่มต่อรายได้จากการดำเนินงาน ร้อยละ 65.1 58.9 และ 58.2 ตามลำดับ ในขณะที่การขายส่ง (ยกเว้นยานยนต์และจักรยานยนต์) มีสัดส่วนของมูลค่าเพิ่มต่อรายได้จากการดำเนินงานต่ำที่สุด คือ ประมาณร้อยละ 29.0 (ตาราง ง)

ตาราง ง รายได้จากการดำเนินงาน ค่าใช้จ่ายชั้นกลาง มูลค่าเพิ่มและมูลค่าเพิ่มต่อรายรับ จำแนกตามขนาดของสถานประกอบการและหมวดย่อยธุรกิจ

(หน่วย : พันบาท)

ขนาดของสถานประกอบการ/ หมวดย่อยธุรกิจ	รายได้จากการดำเนินงาน		ค่าใช้จ่ายชั้นกลาง		มูลค่าเพิ่ม		มูลค่าเพิ่มต่อรายได้จากการดำเนินงาน (ร้อยละ)
	มูลค่า (พันบาท)	ร้อยละ	มูลค่า (พันบาท)	ร้อยละ	มูลค่า (พันบาท)	ร้อยละ	
รวม	22,553,450.5	100.0	14,998,306.6	100.0	7,555,143.9	100.0	33.5
ขนาดของสถานประกอบการ							
1 – 15 คน	17,071,306.3	75.7	11,078,176.7	73.9	5,993,129.7	79.3	35.1
16 – 25 คน	930,393.8	4.1	658,926.3	4.4	271,467.5	3.6	29.2
26 – 30 คน	420,879.4	1.9	304,129.9	2.0	116,749.5	1.5	27.7
31 – 50 คน	1,404,341.0	6.2	1,052,306.6	7.0	352,034.4	4.7	25.1
มากกว่า 50 คน	2,726,529.8	12.1	1,904,767.1	12.7	821,762.8	10.9	30.1
หมวดย่อยธุรกิจ							
การขายส่งและการขายปลีก การซ่อมยานยนต์ และ จักรยานยนต์	4,876,476.2	21.6	3,292,282.5	22.0	1,584,193.7	21.0	32.5
การขายส่ง (ยกเว้นยานยนต์และจักรยานยนต์)	2,689,340.1	11.9	1,910,198.3	12.7	779,141.8	10.3	29.0
การขายปลีก (ยกเว้นยานยนต์และจักรยานยนต์)	12,383,355.4	54.9	8,313,075.4	55.4	4,070,280.0	53.9	32.9
ที่พักแรม	187,380.5	0.8	79,069.6	0.5	108,310.8	1.4	57.8
การบริการอาหารและเครื่องดื่ม	1,548,063.8	6.9	1,011,185.5	6.7	536,878.3	7.1	34.7
การผลิตภาพยนตร์ วิทยุทัศน์ และรายการโทรทัศน์ การบันทึกเสียง ลงบนสื่อ และการจัดพิมพ์จำหน่ายหรือเผยแพร่ดนตรี	12,156.4	0.1	3,822.9	-	8,333.5	0.1	68.6
การจัดผังรายการและการแพร่ภาพกระจายเสียง	8,203.0	-	2,738.4	-	5,464.6	0.1	66.6
กิจกรรมอสังหาริมทรัพย์	198,447.2	0.9	63,953.5	0.4	134,493.7	1.8	67.8
กิจกรรมทางกฎหมายและการบัญชี	19,526.3	0.1	5,363.7	0.0	14,162.7	0.2	72.5
กิจกรรมด้านสถาปัตยกรรมและวิศวกรรม รวมถึงการทดสอบ และการวิเคราะห์ทางเทคนิค	23,779.3	0.1	9,936.5	0.1	13,842.8	0.2	58.2
การโฆษณาและการวิจัยตลาด	14,903.4	0.1	7,530.4	0.1	7,373.0	0.1	49.5
กิจกรรมทางวิชาชีพ วิทยาศาสตร์ และเทคนิคอื่นๆ	45,608.0	0.2	18,730.5	0.1	26,877.5	0.4	58.9
กิจกรรมการให้เช่า	26,392.8	0.1	14,033.3	0.1	12,359.4	0.2	46.8
กิจกรรมของตัวแทนธุรกิจท่องเที่ยว การจัดนำเที่ยว การบริการสำรอง และกิจกรรมที่เกี่ยวข้อง	19,036.4	0.1	6,646.2	-	12,390.2	0.2	65.1
กิจกรรมการจ้างงาน การบริการรักษาความปลอดภัยและการสืบสวน และกิจกรรมการบริการสำหรับอาคารและภูมิทัศน์	13,845.6	0.1	7,058	-	6,787.90	0.1	49.0
การบริการด้านการบริหารและสนับสนุนการดำเนินงานของสำนักงาน และกิจกรรมอื่นๆ ที่สนับสนุนทางธุรกิจ	124,982.8	0.6	84,462.5	0.6	40,520.3	0.5	32.4
กิจกรรมการสร้างสรรค์ศิลปะและความบันเทิง	8,207.4	-	1,709.1	-	6,498.3	0.1	79.2
กิจกรรมการพนัน และการเสี่ยงโชค	3,676.30	-	2,223.00	-	1,453.20	0.0	39.53
กิจกรรมด้านการกีฬา ความบันเทิง และการนันทนาการ	44,030.0	0.2	14,081.0	0.1	29,949.0	0.4	68.0
การซ่อมคอมพิวเตอร์และของใช้ส่วนบุคคลและของใช้ในครัวเรือน	96,860.7	0.4	55,993.6	0.4	40,867.1	0.5	42.2
กิจกรรมบริการส่วนบุคคลอื่นๆ	209,178.9	0.9	94,213.0	0.6	114,965.9	1.5	55.0

หมายเหตุ : - ไม่มีข้อมูล หรือข้อมูลมีค่าเป็น 0 หรือมีข้อมูลจำนวนเล็กน้อย

2.2.3 รายได้จากการดำเนินงานและมูลค่าเพิ่มเฉลี่ยต่อสถานประกอบการ

จากตาราง จ แสดงให้เห็นว่าสถานประกอบการธุรกิจฯ ในจังหวัดสกลนคร มีรายได้จากการดำเนินงานและมูลค่าเพิ่มเฉลี่ยต่อสถานประกอบการ ประมาณ 1.3 ล้านบาท และ 467,600 บาท ตามลำดับ หากพิจารณาตามขนาดของสถานประกอบการ พบว่า สถานประกอบการที่มีคนทำงานมากกว่า 50 คน มีรายได้จากการดำเนินงาน และมูลค่าเพิ่มเฉลี่ยต่อสถานประกอบการสูงที่สุด 170.4 ล้านบาท และ 51.3 ล้านบาท ตามลำดับ ในขณะที่สถานประกอบการที่มีคนทำงาน 1 – 15 คน มีรายได้จากการดำเนินงานและมูลค่าเพิ่มเฉลี่ยต่อสถานประกอบการต่ำที่สุด คือ 1.0 ล้านบาท และ 372,900 บาท ตามลำดับ

เมื่อพิจารณาถึงหมวดย่อยธุรกิจ พบว่า ธุรกิจเกี่ยวกับการขายส่ง (ยกเว้นยานยนต์และจักรยายนยนต์) มีรายได้จากการดำเนินงานและมูลค่าเพิ่มเฉลี่ยต่อสถานประกอบการสูงสุด ประมาณ 6.4 ล้านบาท และ 1.8 ล้านบาท รองลงมาเป็นธุรกิจเกี่ยวกับการขายส่งและการขายปลีก การซ่อมยานยนต์และจักรยายนต์ มีรายได้จากการดำเนินงานและมูลค่าเพิ่มเฉลี่ยต่อสถานประกอบการ ประมาณ 2.6 ล้านบาท และ 850,300 บาท กิจกรรมการจ้างงาน การบริการรักษาความปลอดภัยและการสืบสวน และกิจกรรมการบริการสำหรับอาคารและภูมิทัศน์ มีรายได้จากการดำเนินงานและมูลค่าเพิ่มเฉลี่ยต่อสถานประกอบการประมาณ 2.3 ล้านบาทและ 1.1 ล้านบาท สำหรับธุรกิจเกี่ยวกับกิจกรรมบริการส่วนบุคคลอื่นๆ รายได้จากการดำเนินงานและมูลค่าเพิ่มเฉลี่ยต่อสถานประกอบการต่ำที่สุด อยู่ที่ 190,200 บาทและ 104,500 บาท

2.2.4 รายได้จากการดำเนินงานและมูลค่าเพิ่มเฉลี่ยต่อคนทำงาน

สำหรับรายได้จากการดำเนินงานและมูลค่าเพิ่มเฉลี่ยต่อคนทำงานนั้น พบว่า สถานประกอบการธุรกิจ ที่มีรายได้จากการดำเนินงานและมูลค่าเพิ่มเฉลี่ยต่อคนทำงาน ประมาณ 573,900 บาท และ 192,300 บาท ตามลำดับ โดยสถานประกอบการที่มีคนทำงานมากกว่า 50 คน มีรายได้จากการดำเนินงาน และมูลค่าเพิ่มเฉลี่ยต่อคนทำงานสูงที่สุด ประมาณ 1.6 ล้านบาท และ 489,400 บาท ในขณะที่สถานประกอบการที่มีคนทำงาน 1 – 15 คน มีรายได้จากการดำเนินงาน และมูลค่าเพิ่มเฉลี่ยต่อคนทำงานต่ำสุดประมาณ 479,300 และ 168,300 บาท

ด้านรายได้จากการดำเนินงาน และมูลค่าเพิ่มเฉลี่ยต่อคนทำงานในแต่ละหมวดย่อยธุรกิจ พบว่า การขายส่ง(ยกเว้นยานยนต์และจักรยายนต์) มีรายได้จากการดำเนินงานและมูลค่าเพิ่มเฉลี่ยต่อคนทำงานสูงสุด ประมาณ 1.2 ล้านบาท และ 348,100 บาท รองลงมาธุรกิจการขายส่งและการขายปลีก การซ่อมยานยนต์และจักรยายนต์ มีรายได้จากการดำเนินงานและมูลค่าเพิ่มต่อคนทำงาน ประมาณ 927,600 บาท และ 301,300 บาท การขายปลีก(ยกเว้นยานยนต์และจักรยายนต์) มีรายได้จากการดำเนินงานและมูลค่าเพิ่มต่อคนทำงาน ประมาณ 578,700 บาท และ 190,200 บาท ส่วนธุรกิจกิจกรรมการสร้างสรรค์ศิลปะและความบันเทิง มีรายได้จากการดำเนินงานและมูลค่าเพิ่มต่อคนทำงานต่ำที่สุด คือ 25,200 บาท และ 19,900 บาท

ตาราง จ รายได้จากการดำเนินงานและมูลค่าเพิ่มเฉลี่ยต่อสถานประกอบการ และต่อคนทำงาน จำแนกตามขนาดของสถานประกอบการ และหมวดย่อยธุรกิจ

(หน่วย : พันบาท)

ขนาดของสถานประกอบการ/ หมวดย่อยธุรกิจ	รายได้จากการดำเนินงานเฉลี่ย		มูลค่าเพิ่มเฉลี่ย	
	ต่อสถาน- ประกอบการ	ต่อคนทำงาน	ต่อสถาน- ประกอบการ	ต่อคนทำงาน
รวม	1,395.7	573.9	467.6	192.3
ขนาดของสถานประกอบการ				
1 – 15 คน	1,062.3	479.3	372.9	168.3
16 – 25 คน	22,152.2	1,129.1	6,463.5	329.5
26 – 30 คน	46,764.4	1,594.2	12,972.2	442.2
31 – 50 คน	63,833.7	1,536.5	16,001.6	385.2
มากกว่า 50 คน	170,408.1	1,623.9	51,360.2	489.4
หมวดย่อยธุรกิจ				
การขายส่งและการขายปลีก การซ่อมยานยนต์ และ จักรยานยนต์	2,617.5	927.6	850.3	301.3
การขายส่ง (ยกเว้นยานยนต์และจักรยานยนต์)	6,496.0	1,201.7	1,882.0	348.1
การขายปลีก (ยกเว้นยานยนต์และจักรยานยนต์)	1,266.3	578.7	416.2	190.2
ที่พักแรม	1,430.4	229.6	826.8	132.7
การบริการอาหารและเครื่องดื่ม	1,010.5	330.9	350.4	114.7
การผลิตภาพยนตร์ วิทยุทัศน์ และรายการโทรทัศน์	1,105.1	184.2	757.6	126.3
การบันทึกเสียง ลงบนสื่อ และการจัดพิมพ์จำหน่ายหรือเผยแพร่ดนตรี				
การจัดพิมพ์รายการและการแพร่ภาพกระจายเสียง	631.0	126.2	420.4	84.1
กิจกรรมอสังหาริมทรัพย์	396.9	182.7	269.0	123.8
กิจกรรมทางกฎหมายและการบัญชี	557.9	199.2	404.6	144.5
กิจกรรมด้านสถาปัตยกรรมและวิศวกรรม รวมถึงการทดสอบและการวิเคราะห์ทางเทคนิค	1,829.2	304.9	1,064.8	177.5
การโฆษณาและการวิจัยตลาด	677.4	225.8	335.1	111.7
กิจกรรมทางวิชาชีพ วิทยาศาสตร์ และเทคนิคอื่นๆ	691.0	345.5	407.2	203.6
กิจกรรมการให้เช่า	246.7	110.9	115.5	51.9
กิจกรรมของตัวแทนธุรกิจท่องเที่ยว การจัดงานเที่ยว	475.9	388.5	309.8	252.9
การบริการสำรอง และกิจกรรมที่เกี่ยวข้อง				
กิจกรรมการจ้างงาน การบริการรักษาความปลอดภัยและ	2,307.6	461.5	1,131.3	226.3
การสืบสวน และกิจกรรมการบริการสำหรับอาคารและภูมิทัศน์				
การบริการด้านการบริหารและสนับสนุนการดำเนินงาน	991.9	411.1	321.6	133.3
ของสำนักงาน และกิจกรรมอื่นๆ ที่สนับสนุนทางธุรกิจ				
กิจกรรมการสร้างสรรคศิลป์และความบันเทิง	410.4	25.2	324.9	19.9
กิจกรรมการพนัน และการเสี่ยงโชค	735.3	459.5	290.6	181.7
กิจกรรมด้านการกีฬา ความบันเทิง และการนันทนาการ	312.3	141.6	212.4	96.3
การซ่อมคอมพิวเตอร์และของใช้ส่วนบุคคลและของใช้ในครัวเรือน	412.2	156.7	173.9	66.1
กิจกรรมบริการส่วนบุคคลอื่นๆ	190.2	145.8	104.5	80.1

ตารางสถิติ

ตอนที่ 1 ข้อมูลการดำเนินกิจการของสถานประกอบการธุรกิจฯ
จำแนกตามขนาดของสถานประกอบการ

สารบัญตารางสถิติ

- ตอนที่ 1** ข้อมูลการดำเนินงานกิจการของสถานประกอบการธุรกิจฯ จำแนกตามขนาดของสถานประกอบการ
- ตาราง 1** ข้อมูลสถิติที่สำคัญของสถานประกอบการธุรกิจในปี 2554 จำแนกตามขนาดของสถานประกอบการ
- ตาราง 2** จำนวนคนทำงานของสถานประกอบการธุรกิจในปี 2554 จำแนกตามสถานภาพการทำงาน เพศ และขนาดของสถานประกอบการ
- ตาราง 3** จำนวนสถานประกอบการธุรกิจที่มีลูกจ้าง จำแนกตามจำนวนวันทำงานต่อสัปดาห์ จำนวนชั่วโมงทำงานเฉลี่ยต่อวันของลูกจ้าง และขนาดของสถานประกอบการ
- ตาราง 4** ค่าตอบแทนแรงงานของสถานประกอบการธุรกิจ ในปี 2554 จำแนกตามขนาดของสถานประกอบการ
- ตาราง 5** ค่าใช้จ่ายทั้งสิ้น มูลค่าสินค้าและวัสดุประกอบและส่วนเปลี่ยนแปลงสินค้าของสถานประกอบการธุรกิจปี 2554 จำแนกตามขนาดของสถานประกอบการ
- ตาราง 6** รายรับทั้งสิ้นของสถานประกอบการธุรกิจในปี 2554 จำแนกตามขนาดของสถานประกอบการ
- ตาราง 7** มูลค่าตามบัญชีของสินทรัพย์สถานประกอบการ ณ วันที่ 1 มกราคม 2554 จำแนกตามขนาดของสถานประกอบการ
- ตาราง 8** มูลค่าตามบัญชีของสินทรัพย์สถานประกอบการ ณ วันที่ 31 ธันวาคม 2554 จำแนกตามขนาดของสถานประกอบการ
- ตาราง 9** มูลค่าสินทรัพย์ถาวรที่เปลี่ยนแปลงของสถานประกอบการธุรกิจ ระหว่าง มกราคม – ธันวาคม 2554 จำแนกตามขนาดของสถานประกอบการ

ตาราง 1 ข้อมูลสถิติที่สำคัญของสถานประกอบการธุรกิจในปี 2554 จำแนกตามขนาดของสถานประกอบการ

TABLE 1 PRINCIPAL STATISTICS OF BUSINESS ESTABLISHMENTS IN 2011 BY SIZE OF ESTABLISHMENT

ขนาดของสถานประกอบการ	จำนวน สถานประกอบการ Number of establishments	จำนวน คนทำงาน Number of persons engaged	ลูกจ้าง Employees		รายได้จากการ ดำเนินงาน Income		ค่าใช้จ่ายขั้น กลาง Intermediate consumption		มูลค่าเพิ่ม Value added	Size of establishment
			จำนวน Number	ค่าตอบแทน แรงงาน Remuneration	ค่าเงินงาน	การ consumption				
รวม	16,159	39,297	13,820	1,064,560.5	22,553,450.5	14,998,306.6	7,555,143.9	Total		
1 - 15 คน	16,070	35,616	10,730	762,466.2	17,071,306.3	11,078,176.7	5,993,129.7	1 - 15 persons		
16 - 25 คน	42	824	725	63,205.9	930,393.8	658,926.3	271,467.5	16 - 25 persons		
26 - 30 คน	9	264	256	26,028.4	420,879.4	304,129.9	116,749.5	26 - 30 persons		
31 - 50 คน	22	914	825	93,336.1	1,404,341.0	1,052,306.6	352,034.4	31 - 50 persons		
51 - 200 คน	14	1,141	997	86,302.6	2,229,528.1	1,547,869.4	681,658.8	51 - 200 persons		
มากกว่า 200 คน	2	538	287	D	D	D	D	More than 200 persons		

หมายเหตุ : D หมายถึง ตัวเลขที่ไม่เปิดเผย

Note : D means disclosure prohibited

ที่มา : สำนักบริหารค่าและธุรกิจทางการบริการ) จังหวัด สกลนคร สำนักงานสถิติแห่งชาติ กระทรวงเทคโนโลยีสารสนเทศและการสื่อสาร

Source : The 2012 Business and Industrial Census (Trade and Services Industry) Sakon Nakhon Province, National Statistical Office, Ministry of Information and Communication Technology.

ตาราง 2 จำนวนคนทำงานของสถานประกอบการธุรกิจในปี 2554 จำแนกตามสถานภาพการทำงาน เพศ และขนาดของสถานประกอบการ
 TABLE 2 NUMBER OF PERSONS ENGAGED OF BUSINESS ESTABLISHMENTS IN 2011 BY WORK STATUS, SEX AND SIZE OF ESTABLISHMENT

ขนาดของสถานประกอบการ	จำนวน สถาน- ประกอบการ Number of establishments	คนทำงานโดยไม่ได้รับค่าจ้าง/ เงินเดือน Unpaid workers						ลูกจ้าง Employees						Size of establishment		
		รวม Total			รวม Total			ระดับบริหารจัดการ Management level			ระดับปฏิบัติการ Operation level					
		ชาย Male	หญิง Female	รวม Total	ชาย Male	หญิง Female	รวม Total	ชาย Male	หญิง Female	รวม Total	ชาย Male	หญิง Female	รวม Total			
รวม	16,159	19,282	20,015	25,477	12,017	13,460	13,820	7,265	6,556	1,004	265	739	12,817	7,000	5,817	Total
1 - 15 คน	16,070	17,151	18,465	24,886	11,688	13,198	10,730	5,463	5,267	752	154	599	9,978	5,309	4,668	1 - 15 persons
16 - 25 คน	42	478	346	99	60	39	725	419	307	47	17	30	678	401	277	16 - 25 persons
26 - 30 คน	9	264	102	8	4	4	256	158	98	16	9	7	240	149	91	26 - 30 persons
31 - 50 คน	22	914	531	383	89	48	825	483	342	73	38	35	752	445	307	31 - 50 persons
51 - 200 คน	14	1,141	604	537	144	16	997	588	409	108	43	65	889	545	344	51 - 200 persons
มากกว่า 200 คน	2	538	355	183	251	201	287	154	133	7	4	3	280	150	130	More than 200 persons

ที่มา : สำมะโนธุรกิจและอุตสาหกรรม พ.ศ. 2555 (ธุรกิจทางการค้าและธุรกิจทางการบริการ) จังหวัด สกลนคร สำนักงานสถิติแห่งชาติ กระทรวงเทคโนโลยีสารสนเทศและการสื่อสาร
 Source : The 2012 Business and Industrial Census (Trade and Services Industry) Sakon Nakhon Province, National Statistical Office, Ministry of Information and Communication Technology.

ตาราง 3 จำนวนสถานประกอบการธุรกิจที่มีลูกจ้าง จำนวนตามจำนวนวันทำงานต่อสัปดาห์ จำนวนชั่วโมงทำงานเฉลี่ยต่อวันของลูกจ้าง และขนาดของสถานประกอบการ

TABLE 3 NUMBER OF BUSINESS ESTABLISHMENT'S EMPLOYEES BY NUMBER OF DAYS WORKED PER WEEK, AVERAGE NUMBER OF HOURS WORKED PER DAY BY EMPLOYEES AND SIZE OF ESTABLISHMENT

ขนาดของสถานประกอบการ	ลูกจ้าง Employees														
	จำนวนสถาน- ประกอบการที่มีลูกจ้าง			จำนวนวันทำงานต่อสัปดาห์			จำนวนชั่วโมงทำงานเฉลี่ยต่อวัน (เฉลี่ยทุกกะ)			Size of establishment					
	จำนวน Number	ร้อยละ %	จำนวน Number	ร้อยละ %	จำนวน Number	ร้อยละ %	จำนวน Number	ร้อยละ %	จำนวน Number	ร้อยละ %	จำนวน Number	ร้อยละ %			
			<5		5 - 6		7		< 8		8 - 10		> 10		
รวม	3,914	100.0	63	1.6	1,960	50.1	1,892	48.3	121	3.1	3,463	88.5	331	8.5	Total
1 - 15 คน	3,828	100.0	57	1.5	1,901	49.6	1,871	48.9	116	3.0	3,386	88.5	326	8.5	1 - 15 persons
16 - 25 คน	42	100.0	4	9.5	23	54.8	15	35.7	4	10.3	33	79.4	4	10.3	16 - 25 persons
26 - 30 คน	9	100.0	-	-	6	66.7	3	33.3	-	-	9	100.0	-	-	26 - 30 persons
31 - 50 คน	21	100.0	1	4.8	18	85.7	2	9.5	-	-	20	95.2	1	4.8	31 - 50 persons
51 - 200 คน	13	100.0	1	7.7	11	84.6	1	7.7	-	-	13	100.0	-	-	51 - 200 persons
มากกว่า 200 คน	1	100.0	-	-	1	100.0	-	-	-	-	1	100.0	-	-	More than 200 persons

ที่มา : สำมะโนธุรกิจและอุตสาหกรรม พ.ศ. 2555 (ธุรกิจทางการค้าและธุรกิจทางการบริการ) จังหวัด สกลนคร สำนักงานสถิติแห่งชาติ กระทรวงเทคโนโลยีสารสนเทศและการสื่อสาร

Source : The 2012 Business and Industrial Census (Trade and Services Industry) Sakon Nakhon Province, National Statistical Office, Ministry of Information and Communication Technology.

ตาราง 4 ค่าตอบแทนแรงงานของสถานประกอบการธุรกิจในปี 2554 จำแนกตามขนาดของสถานประกอบการ
TABLE 4 REMUNERATION OF BUSSINESS ESTABLISHMENTS IN 2011 BY SIZE OF ESTABLISHMENT

ขนาดของสถานประกอบการ	จำนวน สถาน- ประกอบการ Number of establishments	จำนวนลูกจ้าง Number of employees	รวม Total	ค่าจ้าง เงินเดือน Wages, salaries	โบนัส ฯลฯ Overtime bonus etc.	สวัสดิการและผลประโยชน์ตอบแทน Fringe benefits		เงินที่สถานประกอบการ จ่ายสมทบเข้ากองทุน เพื่อการประกันสังคม ฯลฯ Employer's contribution to social security	Size of establishment
						ค่ารักษาพยาบาล Medical care	อื่น ๆ Others		
รวม	16,159	13,820	1,064,560.5	949,787.0	60,051.9	3,609.8	22,599.6	28,512.2	Total
1 - 15 คน	16,070	10,730	762,466.2	709,646.6	22,723.1	685.8	15,026.8	14,383.9	1 - 15 persons
16 - 25 คน	42	725	63,205.9	52,801.8	2,440.2	2,302.4	2,156.3	3,505.2	16 - 25 persons
26 - 30 คน	9	256	26,028.4	22,462.3	2,493.5	25.7	96.8	950.1	26 - 30 persons
31 - 50 คน	22	825	93,336.1	68,367.9	21,535.3	396.0	415.2	2,621.7	31 - 50 persons
51 - 200 คน	14	997	86,302.6	68,788.5	9,998.8	200.0	4,396.9	2,918.4	51 - 200 persons
มากกว่า 200 คน	2	287	D	D	D	-	D	D	More than 200 persons

หมายเหตุ : D หมายถึง ตัวเลขที่ไม่เปิดเผย

Note : D means disclosure prohibited

ที่มา : สำนักธุรกิจและอุตสาหกรรม พ.ศ. 2555 (ธุรกิจทางการค้าและธุรกิจทางการบริการ) จังหวัด สกลนคร สำนักงานสถิติแห่งชาติ กระทรวงเทคโนโลยีสารสนเทศและการสื่อสาร

Source : The 2012 Business and Industrial Census (Trade and Services Industry) Sakon Nakhon Province, National Statistical Office, Ministry of Information and Communication Technology.

ตาราง 5 ค่าใช้จ่ายทั้งสิ้น มูลค่าสินค้าและวัสดุประกอบและส่วนเปลี่ยนแปลงสินค้าของสถานประกอบการธุรกิจปี 2554 จำแนกตามขนาดของสถานประกอบการ

TABLE 5 TOTAL EXPENSES , VALUE OF STOCKS AND CHANGE IN VALUE OF STOCKS OF BUSINESS ESTABLISHMENTS IN 2011 BY SIZE OF ESTABLISHMENT

(พันบาท In Thousand Baht)

ขนาดของ สถานประกอบการ	จำนวน สถาน- ประกอบการ Number of establishments	รวม Total	ค่าซื้อสินค้า เพื่อการจำหน่าย และ/หรือให้บริการ Value of goods purchased for sale or rendering services	ค่าไฟฟ้า Electricity	ค่าประปา Water supply	ค่าน้ำมันเชื้อเพลิง Fuels	ค่าใช้จ่าย ค่าบริการ ใช้บริการ อินเทอร์เน็ต Cost of internet services	ค่าใช้จ่าย ค่าบริการ ซ่อมแซม คอมพิวเตอร์ accessories and equipment etc.	ค่าซ่อมแซม สิ่งก่อสร้าง ยานพาหนะ เครื่องจักร และเครื่องมือ ฯลฯ Repair on machinery and equipment etc.	ค่าเช่า ยานพาหนะ เครื่องจักร และเครื่องมือ ฯลฯ Rent on vehicles, machinery and equipment etc.	ค่าเช่าอาคาร Rent on building	ค่าใช้จ่ายอื่นๆ Other expenses	มูลค่าสินค้าและวัสดุประกอบคงเหลือ Value of stocks		ส่วน เปลี่ยนแปลง ของสินค้าและ วัสดุประกอบ คงเหลือ Change in value of stocks	Size of establishment
													1 ม.ค. 54 Jan 1, 2011	31 ธ.ค. 54 Dec 31, 2011		
รวม	16,159	15,179,164.0	13,778,802.5	269,413.4	77,108.8	272,284.5	16,960.7	7,323.7	42,399.5	3,828.8	137,204.6	573,837.6	3,081,455.4	2,703,294.5	-378,160.9	Total
1 - 15 คน	16,070	11,206,864.8	10,140,173.8	236,992.0	70,152.0	222,945.2	15,218.1	6,378.5	23,223.3	1,927.3	134,358.1	355,496.4	2,129,613.6	1,829,103.4	-300,510.2	1 - 15 persons
16 - 25 คน	42	665,133.2	610,624.2	10,714.9	2,284.2	11,415.0	249.9	186.7	1,209.6	402.1	1,778.0	26,268.5	109,388.3	114,458.2	5,070.0	16 - 25 persons
26 - 30 คน	9	305,897.6	289,440.5	3,505.8	1,068.2	2,971.5	60.4	179.6	750.3	-	253.3	7,668.0	11,277.3	10,015.0	-1,262.2	26 - 30 persons
31 - 50 คน	22	1,062,886.5	936,043.0	9,845.1	2,266.6	12,983.4	208.8	160.1	2,848.4	769.4	602.0	97,159.8	444,825.3	387,089.3	-57,736.0	31 - 50 persons
51 - 200 คน	14	1,574,484.2	1,477,080.5	6,615.7	1,108.7	15,957.5	123.6	418.8	5,367.9	730.0	213.1	66,868.4	302,284.7	282,545.1	-19,739.6	51 - 200 persons
มากกว่า 200 คน	2	D	D	D	D	D	D	D	D	D	D	D	D	D	D	More than 200 persons

หมายเหตุ : D หมายถึง ตัวเลขที่ไม่เปิดเผย

Note : D means disclosure prohibited

ที่มา : สำนักบริหารการค้าและธุรกิจทางการบริการ) จังหวัด สกลนคร สำนักงานสถิติแห่งชาติ กระทรวงเทคโนโลยีสารสนเทศและการสื่อสาร

Source : The 2012 Business and Industrial Census (Trade and Services Industry) Sakon Nakhon Province, National Statistical Office, Ministry of Information and Communication Technology.

ตาราง 6 รายรับทั้งสิ้นของสถานประกอบการธุรกิจในปี 2554 จำแนกตามขนาดของสถานประกอบการ

TABLE 6 TOTAL RECEIPTS OF BUSINESS ESTABLISHMENTS IN 2011 BY SIZE OF ESTABLISHMENT

(พันบาท In Thousand Baht)

จำนวน สถาน ประกอบการ Number of establishments	รวม Total	รายรับจากการขายสินค้าและบริการ Receipts from sales of goods and services	รายรับจาก การให้เช่าที่ดิน Receipts from rent on land	รายรับจากการ ให้เช่าอาคาร Receipts from rent on building	รายรับจากการ ให้เช่ายานพาหนะ Receipts from rent on vehicles and machinery etc.	ดอกเบี้ยรับ/ เงินปันผลรับ Interest/ dividend	กำไรจากการ เปลี่ยนแปลง อัตรา แลกเปลี่ยนเงิน แลกเปลี่ยนเงิน Gain from currency exchange	รายรับอื่นๆ Other receipts	Size of establishment
รวม	22,949,321.0	22,764,603.1	8,931.5	12,603.7	457.9	8,769.4	8.8	153,946.6	Total
1 - 15 คน	17,383,609.5	17,293,723.5	5,144.3	8,798.7	407.4	6,648.6	-	68,886.9	1 - 15 persons
16 - 25 คน	929,259.0	911,804.9	3,775.2	204.0	-	160.0	-	13,314.9	16 - 25 persons
26 - 30 คน	422,189.8	418,322.8	12.0	3,600.0	50.5	27.3	8.8	168.4	26 - 30 persons
31 - 50 คน	1,462,142.0	1,454,329.4	-	1.0	-	65.0	-	7,746.7	31 - 50 persons
51 - 200 คน	2,251,133.5	2,185,438.1	-	-	-	1,865.8	-	63,829.7	51 - 200 persons
มากกว่า 200 คน	D	D	D	D	D	D	D	D	More than 200 persons

หมายเหตุ : D หมายถึง ตัวเลขที่ไม่เปิดเผย

Note : D means disclosure prohibited

ที่มา : สำนักธุรกิจและอุตสาหกรรม พ.ศ. 2555 (ธุรกิจทางการค้าและธุรกิจทางการบริการ) จังหวัด สกลนคร สำนักงานสถิติแห่งชาติ กระทรวงเทคโนโลยีสารสนเทศและการสื่อสาร

Source : The 2012 Business and Industrial Census (Trade and Services Industry) Sakon Nakhon Province, National Statistical Office, Ministry of Information and Communication Technology.

ตาราง 7 มูลค่าตามบัญชีของสินทรัพย์ของสถานประกอบการธุรกิจ ณ วันที่ 1 มกราคม 2554 จำแนกตามขนาดของสถานประกอบการ

TABLE 7 BOOK VALUE OF ASSETS OF BUSSINESS ESTABLISHMENTS ON JANUARY 1, 2011 BY SIZE OF ESTABLISHMENT

(พันบาท In Thousand Baht)

จำนวน สถาน- ประกอบการ Number of establishments	มูลค่าตามบัญชีของสินทรัพย์ทั้งหมด										สินทรัพย์อื่น ๆ Other assets	ขนาดของ สถานประกอบการ Size of establishment					
	สินทรัพย์หมุนเวียน Current assets			สินทรัพย์ถาวรสุทธิ Net fixed assets				สินทรัพย์ Other fixed assets									
รวม Total	เงินสด Cash	ลูกหนี้การค้า (สุทธิ) Accounts receivable (net)	สินค้าคงเหลือ (สุทธิ) Stock or inventories (net)	ที่ดิน Land	ยานพาหนะ Vehicles	เครื่องจักร Machinery	อาคารและ สิ่งก่อสร้าง Building and construction	เครื่องใช้ สำนักงาน Office appliances	เครื่องมือ อื่น ๆ Other Equipment	สินทรัพย์ ถาวรอื่น ๆ Other fixed assets	Total						
รวม	30,634,951.5	2,207,502.7	681,795.1	3,081,455.4	11,668,199.0	489,855.6	7,588,106.5	294,345.5	300,937.5	20,464.5	95,376.8						
1 - 15 คน	16,070	25,094,097.3	4,065,428.6	1,627,300.1	286,763.8	2,129,613.6	21,751.0	20,971,957.6	9,896,926.8	6,736,634.8	265,449.7	148,183.0	167,636.6	11,290.3	56,711.1	1 - 15 persons	
16 - 25 คน	42	1,589,044.9	342,583.8	149,902.8	52,708.2	109,388.3	30,584.6	1,244,330.9	861,648.2	247,308.7	24,332.5	94,579.4	8,941.7	2,180.4	5,340.0	2,130.2	16 - 25 persons
26 - 30 คน	9	313,523.7	137,994.3	46,208.0	77,121.6	11,277.3	3,387.4	143,893.9	62,382.0	55,483.3	10,340.0	11,227.7	2,667.7	1,680.0	113.2	31,635.5	26 - 30 persons
31 - 50 คน	22	1,331,025.8	557,109.5	63,324.7	38,117.5	444,825.3	10,842.0	770,910.0	396,199.5	178,361.9	99,824.9	79,580.8	9,882.8	6,990.6	69.5	3,006.3	31 - 50 persons
51 - 200 คน	14	1,103,427.3	429,524.0	20,165.8	27,019.1	302,284.7	80,054.4	672,009.7	291,042.5	219,517.8	29,008.5	102,069.2	24,570.2	2,150.0	3,651.5	1,893.7	51 - 200 persons
มากกว่า 200 คน	2	D	D	D	D	D	D	D	D	D	D	D	D	D	D	D	More than 200 persons

หมายเหตุ : D หมายถึงตัวเลขที่ไม่ได้เผยแพร่

Note : D means disclosure prohibited

ที่มา : สำนักงานธุรกิจและอุตสาหกรรม พ.ศ. 2555 (ธุรกิจทางการค้าและธุรกิจทางการบริการ) จังหวัด สกลนคร สำนักงานสถิติแห่งชาติ กระทรวงเทคโนโลยีสารสนเทศและการสื่อสาร

Source : The 2012 Business and Industrial Census (Trade and Services Industry) Sakon Nakhon Province, National Statistical Office, Ministry of Information and Communication Technology.

ตาราง 8 มูลค่าตามบัญชีของสินทรัพย์ของสถานประกอบการธุรกิจ ณ วันที่ 31 ธันวาคม 2554 จำแนกตามขนาดของสถานประกอบการ

TABLE 8 BOOK VALUE OF ASSETS OF BUSSINESS ESTABLISHMENTS ON DECEMBER 31, 2011 BY SIZE OF ESTABLISHMENT

(พันบาท In Thousand Baht)

ขนาดของ สถานประกอบการ Number of establishments	จำนวน สถาน- ประกอบการ Number of establishments	สินทรัพย์หมุนเวียน Current assets				สินทรัพย์ถาวรสุทธิ Net fixed assets				รวม Total	สินทรัพย์ รวม Total	สินทรัพย์ หมุนเวียนอื่น ๆ Other current assets	สินทรัพย์ ถาวรอื่น ๆ Other fixed assets	สินทรัพย์อื่น ๆ Other assets	Size of establishment	
		เงินสด Cash	ลูกหนี้การค้า (สุทธิ) Accounts receivable (net)	สินค้าคงเหลือ (สุทธิ) Stock or inventories (net)	สินทรัพย์ หมุนเวียนอื่น ๆ Other current assets	ที่ดิน Land	อาคารและ สิ่งก่อสร้าง Building and construction	เครื่องจักร Machinery	ยานพาหนะ Vehicles							เครื่องใช้ สำนักงาน Office appliances
รวม	16,159	30,177,176.2	2,185,399.9	833,118.1	2,703,294.5	181,907.2	24,182,864.1	11,963,157.8	7,281,014.2	456,517.3	3,884,737.8	288,919.9	288,778.4	19,738.6	90,592.4	Total
1 - 15 คน	16,070	24,496,971.9	3,702,189.5	1,579,461.5	2,708,842.5	1,829,103.4	22,782.1	20,744,642.3	10,215,297.5	6,485,690.1	239,843.3	139,938.8	156,225.6	10,689.2	50,140.1	1 - 15 persons
16 - 25 คน	42	1,573,421.5	346,551.8	156,502.9	45,259.6	114,458.2	30,331.1	1,224,260.1	865,731.6	230,232.0	23,281.1	88,403.5	2,066.3	5,340.0	2,609.6	16 - 25 persons
26 - 30 คน	9	309,191.7	136,259.4	45,936.0	76,356.9	10,015.0	3,951.4	139,330.4	62,441.4	52,959.4	10,240.0	9,642.7	1,500.0	38.4	33,602.0	26 - 30 persons
31 - 50 คน	22	1,206,601.3	499,262.1	67,518.5	26,361.8	387,089.3	18,292.5	704,813.4	368,319.9	145,879.6	96,769.4	77,080.3	9,705.8	69.5	2,525.8	31 - 50 persons
51 - 200 คน	14	1,305,085.6	552,652.7	35,338.0	128,219.7	282,545.1	106,549.9	750,717.9	291,367.5	215,453.2	25,483.5	185,653.4	27,461.3	1,697.5	1,715.0	51 - 200 persons
มากกว่า 200 คน	2	D	D	D	D	D	D	D	D	D	D	D	D	D	D	More than 200 persons

หมายเหตุ : D หมายถึง ตัวเลขที่ไม่เปิดเผย

Note : D means disclosure prohibited

ที่มา : สำมะโนธุรกิจและอุตสาหกรรม พ.ศ. 2555 (ธุรกิจทางการค้าและธุรกิจทางการบริการ) จังหวัด สกลนคร สำนักงานสถิติแห่งชาติ กระทรวงเทคโนโลยีสารสนเทศและการสื่อสาร

Source : The 2012 Business and Industrial Census (Trade and Services Industry) Sakon Nakhon Province, National Statistical Office, Ministry of Information and Communication Technology.

ตาราง 9 มูลค่าสินทรัพย์ถาวรของสถานประกอบการธุรกิจที่เปลี่ยนแปลงระหว่าง มกราคม - ธันวาคม 2554 จำแนกตามขนาดของสถานประกอบการ

TABLE 9 VALUE OF CHANGED FIXED ASSETS OF BUSSINESS ESTABLISHMENTS DURING JANUARY - DECEMBER, 2011 BY SIZE OF ESTABLISHMENT

(พันบาท In Thousand Baht)

ขนาดของสถานประกอบการ	จำนวน สถาน- ประกอบการ Number of establishments	มูลค่าสินทรัพย์ ถาวรที่ซื้อหรือ ผลิตขึ้นเอง Value of new or cost producing of fixed assets	มูลค่าสินทรัพย์ ถาวรที่ขาย Value of disposal of fixed assets	ค่าโอน กรรมสิทธิ์ Ownership transfer fee	Size of establishment
รวม	16,159	464,445.6	1,630,208.2	768.2	Total
1 - 15 คน	16,070	458,236.2	1,628,606.2	768.2	1 - 15 persons
16 - 25 คน	42	958.7	-	-	16 - 25 persons
26 - 30 คน	9	-	-	-	26 - 30 persons
31 - 50 คน	22	3,216.0	102.0	-	31 - 50 persons
51 - 200 คน	14	2,034.7	1,500.0	-	51 - 200 persons
มากกว่า 200 คน	2	D	D	D	More than 200 persons

หมายเหตุ : D หมายถึง ตัวเลขที่ไม่เปิดเผย

Note : D means disclosure prohibited

ที่มา : สำนักบริหารธุรกิจและอุตสาหกรรม พ.ศ. 2555 (ธุรกิจทางการค้าและธุรกิจทางการบริการ) จังหวัด สกลนคร สำนักงานสถิติแห่งชาติ กระทรวงเทคโนโลยีสารสนเทศและการสื่อสาร

Source : The 2012 Business and Industrial Census (Trade and Services Industry) Sakon Nakhon Province, National Statistical Office, Ministry of Information and Communication Technology.

ตอนที่ 2 ข้อมูลการดำเนินงานของสถานประกอบการธุรกิจฯ
จำแนกตามหมวดย่อยธุรกิจ

สารบัญตารางสถิติ

- ตอนที่ 2 ข้อมูลการดำเนินงานกิจการของสถานประกอบการธุรกิจฯ จำแนกตามหมวดย่อยธุรกิจ
- ตาราง 1 ข้อมูลสถิติที่สำคัญของสถานประกอบการธุรกิจในปี 2554 จำแนกตามหมวดย่อยธุรกิจ
- ตาราง 2 จำนวนคนทำงานของสถานประกอบการธุรกิจในปี 2554 จำแนกตามสถานภาพการทำงาน เพศ และหมวดย่อยธุรกิจ
- ตาราง 3 จำนวนสถานประกอบการธุรกิจที่มีลูกจ้าง จำแนกตามจำนวนวันทำงานต่อสัปดาห์ จำนวนชั่วโมงทำงานเฉลี่ยต่อวันของลูกจ้าง และหมวดย่อยธุรกิจ
- ตาราง 4 ค่าตอบแทนแรงงานของสถานประกอบการธุรกิจในปี 2554 จำแนกตามหมวดย่อยธุรกิจ
- ตาราง 5 ค่าใช้จ่ายทั้งสิ้น มูลค่าสินค้าและวัสดุประกอบและส่วนเปลี่ยนแปลงสินค้าของสถานประกอบการธุรกิจปี 2554 จำแนกตามหมวดย่อยธุรกิจ
- ตาราง 6 รายรับทั้งสิ้นของสถานประกอบการธุรกิจในปี 2554 จำแนกตามหมวดย่อยธุรกิจ
- ตาราง 7 มูลค่าตามบัญชีของสินทรัพย์สถานประกอบการ ณ วันที่ 1 มกราคม 2554 จำแนกตามหมวดย่อยธุรกิจ
- ตาราง 8 มูลค่าตามบัญชีของสินทรัพย์สถานประกอบการ ณ วันที่ 31 ธันวาคม 2554 จำแนกตามหมวดย่อยธุรกิจ
- ตาราง 9 มูลค่าสินทรัพย์ถาวรที่เปลี่ยนแปลงของสถานประกอบการธุรกิจ ระหว่าง มกราคม – ธันวาคม 2554 จำแนกตามหมวดย่อยธุรกิจ

ตาราง 2 จำนวนคนทำงานของสถานประกอบการธุรกิจในปี 2554 จำแนกตามสถานภาพการทำงาน เพศ และหน่วยธุรกิจ

TABLE 2 NUMBER OF PERSONS ENGAGED OF BUSINESS ESTABLISHMENTS IN 2011 BY WORK STATUS, SEX AND DIVISION OF BUSINESS INDUSTRY

รหัส Code	หมวดหมู่ธุรกิจ	จำนวน สถาน- ประกอบการ		รวม		คนทำงานโดยไม่ได้รับค่าจ้าง/ เงินเดือน		รวม		ลูกจ้าง Employees				ระดับปฏิบัติการ Operation level	Division of business industry		
		Unpaid workers		Total		Management level		Total		Management level		Total					
		ชาย Male	หญิง Female	ชาย Male	หญิง Female	ชาย Male	หญิง Female	ชาย Male	หญิง Female	ชาย Male	หญิง Female	ชาย Male	หญิง Female				
	รวม	16,159	39,297	19,282	20,015	25,477	12,017	13,460	13,820	7,265	6,556	1,004	265	739	12,817	7,000	5,817
45	การขายส่งและการขายปลีก การซ่อมยานยนต์และจักรยานยนต์	1,863	5,257	4,055	1,202	2,547	2,080	468	2,710	1,976	734	152	63	90	2,558	1,913	645
46	การขายส่ง (ยกเว้นยานยนต์และจักรยานยนต์)	414	2,238	1,425	813	770	407	363	1,468	1,018	450	143	67	76	1,325	951	374
47	การขายปลีก (ยกเว้นยานยนต์และจักรยานยนต์)	9,779	21,399	9,337	12,062	15,581	6,490	9,091	5,818	2,846	2,971	518	93	425	5,300	2,753	2,546
55	ที่พักแรม	131	816	370	446	245	124	121	571	246	325	43	18	24	529	228	301
56	การบริการอาหารและเครื่องดื่ม	1,532	4,679	1,561	3,117	2,633	1,041	1,591	2,046	520	1,526	72	3	69	1,974	517	1,457
59	การเสิร์ฟอาหารและเครื่องดื่ม และบริการโทรทัศน์ และรายการโทรทัศน์ การบันทึกเสียงและวิดีโอ และการจัดพิมพ์นิตยสารหรือเผยแพร่	11	66	54	13	19	12	8	47	42	5	1	1	-	46	41	5
60	การจัดส่งพัสดุภัณฑ์และการบริการทางอากาศ	13	65	49	16	49	39	10	16	10	7	-	-	-	16	10	7
68	กิจกรรมทางกฎหมายและการบัญชี	500	1,086	441	646	777	352	424	309	88	221	39	2	37	271	86	184
69	กิจกรรมด้านสถาปัตยกรรมและวิศวกรรม รวมถึงการทดสอบและ	35	98	60	38	65	53	13	32	7	25	2	-	2	30	7	23
71	การวิเคราะห์ทางเทคนิค	13	78	57	21	20	13	6	59	44	15	17	8	9	42	36	6
73	การโฆษณาและการวิจัยตลาด	22	66	65	1	23	22	1	43	43	-	-	-	-	43	43	-
74	กิจกรรมทางวิชาชีพ วิทยาศาสตร์ และเทคนิคอื่นๆ	66	132	69	63	108	63	45	24	5	18	-	-	-	24	5	18
77	กิจกรรมการให้เช่า	107	238	178	60	147	94	53	91	84	7	5	2	2	86	82	5
78	กิจกรรมการจ้างงาน	1	5	2	3	1	-	1	4	2	2	-	-	-	4	2	2
79	กิจกรรมของตัวแทนธุรกิจท่องเที่ยว การจัดทำสื่อ การบริการสำรองและกิจกรรมที่เกี่ยวข้อง	40	49	12	36	41	12	29	8	-	8	1	-	1	7	-	7
80	การบริการรักษาความปลอดภัยและการสืบสวน	2	8	6	2	3	2	1	5	4	1	-	-	-	5	4	1
81	กิจกรรมการบริการสำหรับอาคารและภูมิทัศน์	3	17	5	12	4	3	1	13	2	11	-	-	-	13	2	11
82	การบริการด้านการบริหารและสนับสนุนการดำเนินงานของสำนักงานและกิจการอื่นๆ ที่สนับสนุนทางธุรกิจ	126	304	180	124	206	103	103	98	77	21	-	-	-	98	77	21
90	กิจกรรมการสร้างสรรค์ศิลปะและความบันเทิง	20	326	173	153	135	68	67	191	105	86	2	2	-	189	103	86
92	กิจกรรมการพนันและการเสี่ยงโชค	5	8	3	5	6	3	4	1	-	1	-	-	-	1	-	1
93	กิจกรรมด้านการศึกษา ความบันเทิง และการันทนาการ	141	311	202	109	201	136	65	110	66	44	8	4	4	102	62	40
95	การซ่อมคอมพิวเตอร์และของใช้ส่วนบุคคลและของใช้ในครัวเรือน	235	618	481	137	559	419	121	78	62	16	2	2	-	76	60	16
96	กิจกรรมบริการส่วนบุคคลอื่นๆ	1,100	1,435	498	937	1,357	481	875	78	17	62	-	-	-	78	17	62

ที่มา : สำนักข้อมูลและอุตสาหกรรม พ.ศ. 2555 (ธุรกิจทางการค้าและบริการ) จังหวัด สกลนคร สำนักงานสถิติแห่งชาติ กระทรวงพาณิชย์และกรมการสื่อสาร

Source : The 2012 Business and Industrial Census (Trade and Services Industry) Sakon Nakhon Province, Ministry of Information and Communication Technology.

ตาราง 3 จำนวนสถานประกอบการธุรกิจที่มีลูกจ้าง จำนวนชั่วโมงทำงานต่อสัปดาห์ จำนวนชั่วโมงทำงานเฉลี่ยต่อวันของลูกจ้าง และหมวดย่อยธุรกิจ
 TABLE 3 NUMBER OF BUSINESS ESTABLISHMENTS' EMPLOYEES BY NUMBER OF DAYS WORKED PER WEEK, AVERAGE NUMBER OF HOURS WORKED PER DAY BY EMPLOYEES AND DIVISION OF BUSINESS INDUSTRY

รหัส Code	หมวดย่อยธุรกิจ	ลูกจ้าง Employees												Division of business industry		
		จำนวนสถานประกอบการที่มีลูกจ้าง Number of establishments employees		จำนวนชั่วโมงทำงานต่อสัปดาห์ Number of days worked per week		ลูกจ้าง Employees		จำนวนชั่วโมงทำงานเฉลี่ยต่อวัน (เฉลี่ยทุกภาค) Average number of hours worked per day		8 - 10		> 10				
		จำนวน Number	ร้อยละ %	จำนวน Number	ร้อยละ %	จำนวน Number	ร้อยละ %	จำนวน Number	ร้อยละ %	จำนวน Number	ร้อยละ %	จำนวน Number	ร้อยละ %			
	รวม	3,914	100.0	63	1.6	1,960	50.1	1,892	48.3	121	3.1	3,463	88.5	331	8.5	Total
45	การขายส่งและการขายปลีก การซ่อมยานยนต์และจักรยานยนต์	586	100.0	-	-	407	69.4	179	30.6	11	1.9	575	98.1	-	-	Wholesale and retail trade; repair of motor vehicles and motorcycles
46	การขายส่ง (ยกเว้นยานยนต์และจักรยานยนต์)	215	100.0	15	6.9	127	59.0	74	34.2	1	0.7	209	96.8	5	2.5	Wholesale trade (except of motor vehicles and motorcycles)
47	การขายปลีก (ยกเว้นยานยนต์และจักรยานยนต์)	2,105	100.0	-	-	1,071	50.9	1,034	49.1	9	0.4	1,909	90.7	187	8.9	Retail trade (except of motor vehicles and motorcycles)
55	ที่พักแรม	93	100.0	-	-	23	24.4	71	75.6	6	6.7	75	79.9	13	13.4	Accommodation
56	การบริการอาหารและเครื่องดื่ม	500	100.0	-	-	153	30.6	347	69.4	59	11.8	381	76.1	60	12.0	Food and beverage service activities
59	การผลิตภาพยนตร์ สื่อดิจิทัล และรายการโทรทัศน์ การบันทึกเสียงและวิดีโอ และการจัดพิมพ์นิตยสารหรือแมกกาซีน	7	100.0	2	23.5	3	38.2	3	38.2	-	-	7	100.0	-	-	Motion picture, video and television programme production, sound recording and music publishing activities
60	การจัดตั้งรายการและการแพร่ภาพกระจายเสียง	3	100.0	-	-	3	100.0	-	-	-	-	3	100.0	-	-	Programming and broadcasting activities
68	กิจกรรมอสังหาริมทรัพย์	150	100.0	-	-	33	21.9	117	78.1	12	8.2	94	63.0	43	28.8	Real estate activities
69	กิจกรรมทางกฎหมายและการบัญชี	19	100.0	-	-	19	100.0	-	-	4	21.3	15	78.7	-	-	Legal and accounting activities
71	กิจกรรมด้านสถาปัตยกรรมและวิศวกรรม รวมถึงการทดสอบและการวิเคราะห์ทางเทคนิค	10	100.0	-	-	10	100.0	-	-	-	-	10	100.0	-	-	Architectural and engineering activities; technical testing and analysis
73	การโฆษณาและการจัดตลาด	22	100.0	-	-	21	95.5	1	4.6	-	-	22	100.0	-	-	Advertising and market research
74	กิจกรรมทางวิชาชีพ วิทยาศาสตร์ และเทคนิคอื่นๆ	13	100.0	-	-	5	40.0	8	60.0	-	-	8	60.0	5	40.0	Other professional, scientific and technical activities
77	กิจกรรมการให้เช่า	37	100.0	18	49.4	9	24.7	9	26.0	4	10.3	27	73.2	6	16.5	Rental and leasing activities
78	กิจกรรมการจ้างงาน	1	100.0	-	-	1	100.0	-	-	-	-	1	100.0	-	-	Employment activities
79	กิจกรรมของตัวแทนธุรกิจท่องเที่ยว การจัดงานเลี้ยง การบริการสำรองและกิจกรรมที่เกี่ยวข้อง	7	100.0	-	-	-	-	7	100.0	-	-	7	100.0	-	-	Travel agency, tour operator, reservation service and related activities
80	การบริการรักษาความปลอดภัยและการสืบสวน	2	100.0	-	-	2	100.0	-	-	-	-	2	100.0	-	-	Security and investigation activities
81	กิจกรรมการบริการสำหรับอาคารและภูมิทัศน์	3	100.0	2	66.7	1	33.3	-	-	2	66.7	-	-	1	33.3	Services to buildings and landscape activities
82	การบริการด้านการบริหารและสนับสนุนการดำเนินงานของสำนักงานและกิจการอื่นๆ ที่สนับสนุนทางธุรกิจ	40	100.0	-	-	24	58.9	17	41.1	-	-	39	97.5	1	2.5	Office administrative, office support and other business support activities
90	กิจกรรมการสร้างสรรศิลป์และความบันเทิง	13	100.0	13	100.0	-	-	-	-	9	68.0	3	24.0	1	8.0	Creative, arts and entertainment activities
92	กิจกรรมการพนันและการเสี่ยงโชค	1	100.0	-	-	1	100.0	-	-	-	-	1	100.0	-	-	Gambling and betting activities
93	กิจกรรมด้านการศึกษา ความบันเทิง และการนันทนาการ	36	100.0	11	31.5	5	13.2	20	55.3	4	10.5	29	79.0	4	10.5	Sports activities and amusement and recreation activities
95	การซ่อมคอมพิวเตอร์และของใช้ส่วนบุคคลและของใช้ในครัวเรือน	26	100.0	2	8.0	22	84.1	2	8.0	-	-	26	100.0	-	-	Repair of computers and personal and household goods
96	กิจกรรมบริการส่วนบุคคลอื่นๆ	26	100.0	-	-	21	82.6	5	17.4	-	-	21	80.7	5	19.3	Other personal service activities

ที่มา : สำนักสถิติและอุตสาหกรรม พ.ศ. 2555 (คู่มือกิจการค้าและธุรกิจทางการบริการ) จังหวัด สกลนคร สำนักงานสถิติแห่งชาติ กระทรวงเทคโนโลยีสารสนเทศและการสื่อสาร
 Source : The 2012 Business and Industrial Census (Trade and Services Industry) Sakon Nakhon Province, National Statistical Office, Ministry of Information and Communication Technology.

ตาราง 4 ค่าตอบแทนแรงงานของสถานประกอบการธุรกิจในปี 2554 จำแนกตามหมวดย่อยธุรกิจ

TABLE 4 REMUNERATION OF BUSSINESS ESTABLISHMENTS IN 2011 BY DIVISION OF BUSINESS INDUSTRY

รหัส Code	หมวดย่อยธุรกิจ	จำนวน สถาน- ประกอบการ Number of establishments	จำนวนลูกจ้าง Number of employees	รวม Total	ค่าจ้าง เงินเดือน Wages, salaries	โบนัส ฯลฯ Overtime bonus etc.	สวัสดิการและผลประโยชน์ตอบแทน			เงินที่สถานประกอบการ จ่ายมอบให้แก่ เพื่อการประกันสังคม ฯลฯ employer's contribution to social security	Total	Division of business industry
							ค่ารักษาพยาบาล Medical care	อื่น ๆ Others	Fringe benefits			
	รวม	16,159	13,820	1,064,560.5	949,787.0	60,051.9	3,609.8	22,599.6	28,512.2	28,512.2		
45	การขายส่งและการขายปลีก การซ่อมยานยนต์และจักรยานยนต์	1,863	2,710	261,595.3	215,099.4	30,927.7	208.5	5,128.9	10,230.7	10,230.7	Wholesale and retail trade; repair of motor vehicles and motorcycles	
46	การขายส่ง (ยกเว้นยานยนต์และจักรยานยนต์)	414	1,468	126,888.0	108,647.9	10,623.3	36.0	2,584.0	4,996.8	4,996.8	Wholesale trade (except of motor vehicles and motorcycles)	
47	การขายปลีก (ยกเว้นยานยนต์และจักรยานยนต์)	9,779	5,818	438,172.6	399,508.6	16,077.6	2,698.7	10,516.6	9,371.0	9,371.0	Retail trade (except of motor vehicles and motorcycles)	
55	ที่พักแรม	131	571	39,527.0	37,278.9	542.0	396.0	290.7	1,019.4	1,019.4	Accommodation	
56	การบริการอาหารและเครื่องดื่ม	1,532	2,046	129,492.0	125,128.7	642.0	231.0	1,566.2	1,924.0	1,924.0	Food and beverage service activities	
59	การผลิตภาพยนตร์ ดิจิทัล และรายการโทรทัศน์ การบันทึกเสียงลงบนสื่อและการจัดพิมพ์จำหน่ายหรือเผยแพร่ดนตรี	11	47	2,253.0	2,140.3	-	19.0	-	93.6	93.6	Motion picture, video and television programme production, sound recording and music publishing activities	
60	การจัดตั้งรายการและการแพร่ภาพกระจายเสียง	13	16	1,462.5	1,462.5	-	-	-	-	-	Programming and broadcasting activities	
68	กิจกรรมอสังหาริมทรัพย์	500	309	21,163.0	19,398.0	737.8	-	833.7	193.5	193.5	Real estate activities	
69	กิจกรรมทางกฎหมายและการบัญชี	35	32	2,382.9	2,352.0	-	-	-	30.9	30.9	Legal and accounting activities	
71	กิจกรรมด้านสถาปัตยกรรมและวิศวกรรม รวมถึงการทดสอบและการวิเคราะห์ทางเทคนิค	13	59	6,201.4	5,884.9	22.5	-	92.8	201.3	201.3	Architectural and engineering activities; technical testing and analysis	
73	การโฆษณาและการจัดตลาด	22	43	2,707.2	2,052.0	-	-	655.2	-	-	Advertising and market research	
74	กิจกรรมทางวิชาชีพ วิทยาศาสตร์ และเทคนิคอื่นๆ	66	24	2,080.3	1,932.5	10.6	-	100.8	36.4	36.4	Other professional, scientific and technical activities	
77	กิจกรรมการให้เช่า	107	91	1,846.8	1,710.5	-	-	115.6	20.6	20.6	Rental and leasing activities	
78	กิจกรรมการจ้างงาน	1	4	D	D	D	D	D	D	D	Employment activities	
79	กิจกรรมของตัวแทนธุรกิจท่องเที่ยว การจัดงานเลี้ยง การบริการสำรองและกิจการที่เกี่ยวข้อง	40	8	344.6	344.6	-	-	-	-	-	Travel agency, tour operator, reservation service and related activities	
80	การบริการรักษาความปลอดภัยและการสืบสวน	2	5	D	D	D	D	D	D	D	Security and investigation activities	
81	กิจกรรมการบริการสำหรับอาคารและภูมิทัศน์	3	13	D	D	D	D	D	D	D	Services to buildings and landscape activities	
82	การบริการด้านการบริหารและสนับสนุนการดำเนินงานของสำนักงานและกิจการอื่นๆ ที่สนับสนุนทางธุรกิจ	126	98	6,856.6	6,113.2	386.5	-	312.5	44.4	44.4	Office administrative, office support and other business support activities	

ตาราง 4 ค่าตอบแทนแรงงานของสถานประกอบการธุรกิจในปี 2554 จำแนกตามหมวดย่อยธุรกิจ (ต่อ)

TABLE 4 REMUNERATION OF BUSSINESS ESTABLISHMENTS IN 2011 BY DIVISION OF BUSINESS INDUSTRY (Cont'd)

(พันบาท In Thousand Baht)

รหัส Code	หมวดย่อยธุรกิจ	จำนวน สถาน- ประกอบการ Number of establishments	จำนวนลูกจ้าง Number of employees	รวม Total	ค่าจ้าง เงินเดือน Wages, salaries	โบนัส ฯลฯ Overtime bonus etc.	สวัสดิการและผลประโยชน์ตอบแทน			เงินที่สถานประกอบการ จ่ายสมทบเข้ากองทุน เพื่อการประกันสังคม ฯลฯ employer's contribution to social security	Division of business industry
							ค่ารักษาพยาบาล Medical care	อื่น ๆ Others	Fringe benefits		
90	กิจกรรมการสร้างสรรค์ศิลปะและความบันเทิง	20	191	1,581.0	1,581.0	-	-	-	-	-	Creative, arts and entertainment activities
92	กิจกรรมการพนันและการเสี่ยงโชค	5	1	75.0	75.0	-	-	-	-	-	Gambling and betting activities
93	กิจกรรมด้านการศึกษา ความบันเทิง และการนันทนาการ	141	110	4,290.9	4,180.9	11.5	1.9	50.5	46.0	46.0	Sports activities and amusement and recreation activities
95	การซ่อมคอมพิวเตอร์และของใช้ส่วนบุคคลและของใช้ในครัวเรือน	235	78	6,454.7	5,846.3	35.1	-	338.9	234.4	234.4	Repair of computers and personal and household goods
96	กิจกรรมบริการส่วนบุคคลอื่นๆ	1,100	78	7,484.0	7,435.8	18.4	-	13.0	16.8	16.8	Other personal service activities

หมายเหตุ : D หมายถึง ตัวเลขที่ไม่เปิดเผย

Note : D means disclosure prohibited

ที่มา : สำนักเศรษฐกิจและอุตสาหกรรม พ.ศ. 2555 (ธุรกิจทางการค้าและธุรกิจทางการบริการ) จังหวัด สกลนคร สำนักงานสถิติแห่งชาติ กระทรวงเทคโนโลยีสารสนเทศและการสื่อสาร

Source : The 2012 Business and Industrial Census (Trade and Services Industry) Sakon Nakhon Province, National Statistical Office, Ministry of Information and Communication Technology.

ตาราง 5 ค่าใช้จ่ายสิ้น มูลค่าสินค้าและวัสดุประกอบและส่วนเปลี่ยนแปลงสินค้าของสถานประกอบการธุรกิจปี 2554 จำแนกตามหมวดธุรกิจ (ต่อ)

TABLE 5 TOTAL EXPENSES , VALUE OF STOCKS AND CHANGE IN VALUE OF STOCKS OF BUSINESS ESTABLISHMENTS IN 2011 BY DIVISION OF BUSINESS INDUSTRY (Cont'd)

รหัส Code	หมวดหมู่ธุรกิจ	จำนวน สถาน ประกอบการ Number of establishments	รวม Total	ค่าสินค้า และวัสดุที่ซื้อ Value of goods purchased for sale or re-selling services	ค่าไฟฟ้า Electricity	ค่าบริการ Water supply	น้ำมันเชื้อเพลิง Fuels	ค่าใช้ บริการ Internet services	ค่าใช้ บริการ คอมพิวเตอร์ computer accessories	ค่าใช้ บริการ ซ่อม Repair and maintenance of construction, vehicles, machinery and equipment etc.	ค่าเช่า รถจักรยานยนต์ และเครื่องใช้ อื่น ๆ Rent on vehicles, motorcycles and other equipment etc.	ค่าเช่า อาคาร Rent on building	ค่าใช้จ่าย อื่น ๆ Other expenses	มูลค่าสินค้าและวัสดุประกอบคงเหลือ		ส่วน เปลี่ยนแปลง Change in value of stocks	
														1 ม.ค. 54 Jan 1, 2011	31 ธ.ค. 54 Dec-31, 2011		
90	กิจกรรมการสร้างสรรค์ศิลปะและความบันเทิง	20	1,724.1	368.5	65.9	24.2	675.0	-	22.3	329.8	103.5	12.0	123.0	1,211.3	1,205.3	-6.0	Creative, arts and entertainment activities
92	กิจกรรมการพนันและการเสี่ยงโชค	5	2,223.0	2,088.8	55.0	11.8	-	-	-	-	-	75.0	22.5	6.3	6.3	-	Gambling and betting activities
93	กิจกรรมด้านกีฬา ความบันเทิง และการบันเทิง	141	14,729.6	3,079.7	4,098.7	484.5	470.1	814.9	391.9	369.0	-	2,212.9	2,807.9	5,880.5	5,763.2	-117.3	Sports activities and amusement and recreation activities
95	การซื้อขายคอมพิวเตอร์และของใช้ส่วนบุคคลและของใช้ครัวเรือน	235	63,474.0	43,161.2	2,472.9	693.5	2,054.7	384.6	157.9	672.0	-	2,730.5	11,146.7	24,406.0	21,654.2	-2,751.8	Repair of computers and personal and household goods
96	กิจกรรมบริการส่วนบุคคลอื่น ๆ	1,100	95,384.3	58,859.6	9,479.2	6,425.8	3,238.5	376.3	-	550.5	-	11,188.1	5,266.4	15,431.1	14,744.8	-686.3	Other personal service activities

หมายเหตุ : D หมายถึง ตัวเลขที่ไม่เปิดเผย

Note : D means disclosure prohibited

ที่มา : สำนักสำรวจและอุตสาหกรรม พ.ศ. 2555 (ธุรกิจทางการค้าและธุรกิจทางการบริการ) จังหวัด สกลนคร สำนักงานสถิติแห่งชาติ กระทรวงเทคโนโลยีสารสนเทศและการสื่อสาร

Source : The 2012 Business and Industrial Census (Trade and Services Industry) Sakon Nakhon Province, National Statistical Office, Ministry of Information and Communication Technology.

ตาราง 6 รายรับทั้งสิ้นของสถานประกอบการธุรกิจในปี 2554 จำแนกตามหมวดย่อยธุรกิจ

TABLE 6 TOTAL RECEIPTS OF BUSINESS ESTABLISHMENTS IN 2011 BY DIVISION OF BUSINESS INDUSTRY

รหัส Code	หมวดย่อยธุรกิจ	จำนวน สถาน ประกอบการ Number of establishments	รวม Total	รายรับจาก	รายรับจาก	รายรับจาก	ดอกเบี้ยรับ/ เงินปันผลรับ	กำไรจากการ	รายรับอื่นๆ	Division of business industry	
				การขายสินค้า และบริการ Receipts from sales of goods and services	ที่ดิน Receipts from rent on land	อาคาร Receipts from rent on building	เงินปันผล Interest/ dividend	การขาย เปลี่ยนแปลง อัตร แลกเปลี่ยน Gain from currency exchange etc.	Other receipts		
	รวม	16,159	22,949,321.0	22,764,603.1	8,931.5	12,603.7	457.9	8,769.4	8.8	153,946.6	Total
45	การขายส่งและการขายปลีก การซ่อมยานยนต์และจักรยานยนต์	1,863	4,924,910.2	4,839,689.1	12.0	180.0	-	5,997.8	-	79,031.4	Wholesale and retail trade; repair of motor vehicles and motorcycles
46	การขายส่ง (ยกเว้นยานยนต์และจักรยานยนต์)	414	2,689,359.5	2,688,071.2	381.7	140.0	-	116.6	-	650.0	Wholesale trade (except of motor vehicles and motorcycles)
47	การขายปลีก (ยกเว้นยานยนต์และจักรยานยนต์)	9,779	12,722,430.8	12,635,162.0	8,086.6	8,311.1	453.4	2,137.9	8.8	68,271.0	Retail trade (except of motor vehicles and motorcycles)
55	ที่พักแรม	131	188,163.7	187,546.0	427.2	156.0	-	-	-	34.5	Accommodation
56	บริการอาหารและเครื่องดื่ม	1,532	1,549,336.7	1,549,336.7	-	-	-	-	-	-	Food and beverage service activities
59	การผลิตภาพยนตร์ วิทยุทัศน์ และรายการโทรทัศน์ การบันทึกเสียงและเสียงและการจัดพิมพ์จำหน่ายหรือเผยแพร่ดนตรี	11	12,200.4	8,516.4	24.0	3,660.0	-	-	-	-	Motion picture, video and television programme production, sound recording and music publishing activities
60	การจัดส่งรายการและการแพร่ภาพกระจายเสียง	13	8,209.5	8,203.0	-	-	-	6.5	-	-	Programming and broadcasting activities
68	กิจกรรมอสังหาริมทรัพย์	500	198,845.0	194,565.9	-	110.7	-	6.1	-	4,162.3	Real estate activities
69	กิจกรรมทางกฎหมายและการบัญชี	35	19,526.3	19,526.3	-	-	-	-	-	-	Legal and accounting activities
71	กิจกรรมด้านสถาปัตยกรรมและวิศวกรรม รวมถึงการทดสอบและการวิเคราะห์ทางเทคนิค	13	23,828.1	23,803.1	-	-	-	25.0	-	-	Architectural and engineering activities; technical testing and analysis
73	การโฆษณาและการวิจัยตลาด	22	14,916.0	14,916.0	-	-	-	-	-	-	Advertising and market research
74	กิจกรรมทางวิชาชีพ วิทยาศาสตร์ และเทคนิคอื่นๆ	66	46,320.8	45,988.2	-	-	-	316.8	-	15.8	Other professional, scientific and technical activities
77	กิจกรรมการให้เช่า	107	26,331.5	26,327.0	-	-	4.5	-	-	-	Rental and leasing activities
78	กิจกรรมการจ้างงาน	1	D	D	D	D	D	D	D	D	Employment activities
79	กิจกรรมของตัวแทนธุรกิจท่องเที่ยว การจัดทำเที่ยว การบริการสำรองและกิจกรรมที่เกี่ยวข้อง	40	19,033.6	19,033.6	-	-	-	-	-	-	Travel agency, tour operator, reservation service and related activities

(พันบาท In Thousand Baht)

ตาราง 6 รายรับทั้งสิ้นของสถานประกอบการธุรกิจในปี 2554 จำแนกตามหมวดย่อยธุรกิจ (ต่อ)

TABLE 6 TOTAL RECEIPTS OF BUSINESS ESTABLISHMENTS IN 2011 BY DIVISION OF BUSINESS INDUSTRY (Cont'd)

รหัส Code	หมวดย่อยธุรกิจ	จำนวนสถานประกอบการ Number of establishments	รวม Total	รายรับจาก	รายรับจาก	รายรับจาก	รายรับจาก	รายรับจาก	รายรับอื่น ๆ	Division of business industry
				การขายสินค้าและบริการ Receipts from sales of goods and services	การให้เช่าที่ดิน Receipts from rent on land	ให้เช่าอาคาร Receipts from rent on building	ให้เช่ายานพาหนะ Receipts from rent on vehicles and machinery etc.	ดอกเบี้ย/เงินปันผล Interest/dividend	กำไรจากการเปลี่ยนแปลงอัตราแลกเปลี่ยนเงินตรา Gain from currency exchange	
80	การบริการรักษาความปลอดภัยและการสืบสวน	2	D	D	D	D	D	D	D	D Security and investigation activities
81	กิจกรรมการบริการสำหรับอาคารและภูมิทัศน์	3	D	D	D	D	D	D	D	D Services to buildings and landscape activities
82	การบริการด้านการบริหารและสนับสนุนการดำเนินงานของสำนักงานและกิจการอื่นๆ ที่สนับสนุนทางธุรกิจ	126	126,462.4	125,681.5	-	-	-	160.0	-	620.9 Office administrative, office support and other business support activities
90	กิจกรรมการสร้างสรรค์ศิลปะและความบันเทิง	20	8,213.4	8,212.4	-	1.0	-	-	-	- Creative, arts and entertainment activities
92	กิจกรรมการพนันและการเสี่ยงโชค	5	3,676.3	3,631.3	-	45.0	-	-	-	- Gambling and betting activities
93	กิจกรรมด้านการศึกษา ความบันเทิง และการันทนาการ	141	44,147.3	43,649.0	-	-	-	-	-	498.3 Sports activities and amusement and recreation activities
95	การซ่อมคอมพิวเตอร์และของใช้ในชีวิตประจำวัน	235	99,615.2	99,250.1	-	-	-	2.7	-	362.4 Repair of computers and personal and household goods
96	กิจกรรมบริการส่วนบุคคลอื่นๆ	1,100	209,865.2	209,565.2	-	-	-	-	-	300.0 Other personal service activities

หมายเหตุ : D หมายถึง ตัวเลขที่ไม่เปิดเผย

Note : D means disclosure prohibited

ที่มา : สำนักทะเบียนธุรกิจและอุตสาหกรรม พ.ศ. 2555 (ธุรกิจทางการค้าและธุรกิจทางการบริการ) จังหวัด สกลนคร สำนักงานสถิติแห่งชาติ กระทรวงเทคโนโลยีสารสนเทศและการสื่อสาร

Source : The 2012 Business and Industrial Census (Trade and Services Industry) Sakon Nakhon Province, National Statistical Office, Ministry of Information and Communication Technology.

ตาราง 7 มูลค่าตามบัญชีของสินทรัพย์ของสถานประกอบการธุรกิจ ณ วันที่ 1 มกราคม 2554 จำแนกตามหมวดย่อยธุรกิจ

TABLE 7 BOOK VALUE OF ASSETS OF BUSSINESS ESTABLISHMENTS ON JANUARY 1, 2011 BY DIVISION OF BUSINESS INDUSTRY

(Unit in Thousand Baht)

รหัส Code	หมวดย่อยธุรกิจ	จำนวน สถาน- ประกอบการ Number of establishments	สินทรัพย์หมุนเวียน			สินทรัพย์ถาวรสุทธิ			สินทรัพย์คงเหลือสุทธิ			สินทรัพย์อื่น ๆ Other assets	Division of business industry						
			รวม Total	เงินสด Cash	ลูกหนี้การค้า (สุทธิ) Accounts receivable (net)	สินค้าคงเหลือ (สุทธิ) Stock or inventories (net)	สินทรัพย์ หมุนเวียนอื่น ๆ Other current assets	รวม Total	ที่ดิน Land	อาคารและ สิ่งก่อสร้าง Building and construction	ยานพาหนะ Vehicles			เครื่องใช้ สำนักงาน Office appliances	เครื่องมือ อื่น ๆ Other Equipment				
	รวม	16,159	30,634,951.5	6,117,372.7	2,207,502.7	681,795.1	3,081,455.4	146,619.4	146,619.4	24,422,202.0	11,668,199.0	7,588,106.5	489,855.6	4,060,293.4	294,345.5	300,937.5	20,464.5	95,376.8	Total
45	การขายส่งและการขายปลีก การซ่อมยานยนต์และจักรยานยนต์	1,863	4,833,580.5	1,906,002.9	711,469.6	408,389.5	773,960.7	12,182.5	2,902,798.0	1,219,444.5	747,123.7	227,726.3	421,109.2	115,751.7	171,187.7	455.0	24,780.1	Wholesale and retail trade, repair of motor vehicles and motorcycles	
46	การขายส่ง (ยกเว้นยานยนต์และจักรยานยนต์)	414	2,319,435.6	667,942.3	180,668.5	50,871.2	380,048.4	56,354.2	1,646,493.3	753,168.7	365,498.7	75,913.8	419,375.7	14,773.2	9,392.0	8,371.1	5,000.0	Wholesale trade (except of motor vehicles and motorcycles)	
47	การขายปลีก (ยกเว้นยานยนต์และจักรยานยนต์)	9,779	15,276,082.4	3,162,879.7	1,057,681.9	218,642.8	1,811,031.6	75,523.4	12,067,369.5	5,597,989.0	3,778,959.8	131,429.6	2,458,375.5	65,889.1	31,278.0	3,448.5	45,833.2	Retail trade (except of motor vehicles and motorcycles)	
55	ที่พักแรม	131	1,613,085.1	59,018.9	41,011.7	80.0	17,239.3	687.9	1,541,992.6	959,481.7	503,917.5	200.0	68,684.5	6,809.7	394.1	2,505.3	12,073.5	Accommodation	
56	การบริการอาหารและเครื่องดื่ม	1,532	2,483,419.1	135,079.4	124,978.5	50.0	8,981.2	1,069.7	2,348,339.6	1,370,851.3	681,804.7	-	243,426.2	19,950.9	32,294.5	12.0	-	Food and beverage service activities	
59	การผลิตภาพยนตร์ ทีวีทัศน์ และรายการโทรทัศน์ การบันทึกเสียงลงแผ่นเสียง และการจัดพิมพ์นิตยสารหรือแผ่นซีดี	11	39,878.6	905.0	458.0	-	445.0	-	38,975.6	8,300.0	19,800.0	244.0	4,360.0	31.6	5,760.0	480.0	-	Motion picture, video and television programme production, sound recording and music publishing activities	
60	การจัดส่งรายการและการแพร่กระจายเสียง	13	8,233.9	625.6	620.8	-	4.9	-	7,608.3	650.0	487.5	-	5,135.0	279.5	1,040.0	16.3	-	Programming and broadcasting activities	
62	การจัดทำโปรแกรมคอมพิวเตอร์ การให้บริการเกี่ยวกับคอมพิวเตอร์ และกิจกรรมที่เกี่ยวข้อง	-	-	-	-	-	-	-	-	-	-	-	-	-	-	-	-	Computer programming, consultancy and related activities	
63	การบริการสารสนเทศ	-	-	-	-	-	-	-	-	-	-	-	-	-	-	-	-	Information service activities	
68	กิจกรรมอสังหาริมทรัพย์	500	2,076,781.6	28,863.9	13,911.9	168.5	14,565.3	218.3	2,042,077.0	915,663.3	958,280.0	-	132,694.4	30,716.5	265.4	4,457.4	5,840.7	Real estate activities	
69	กิจกรรมทางกฎหมายและการบัญชี	35	60,794.5	2,268.0	2,268.0	-	-	-	58,526.5	24,950.0	12,530.0	-	17,760.0	2,384.0	902.5	-	-	Legal and accounting activities	
70	กิจกรรมของสำนักงานใหญ่และการบริการให้คำปรึกษาด้านการบริหารจัดการ	-	-	-	-	-	-	-	-	-	-	-	-	-	-	-	-	Activities of head offices; management consultancy activities	
71	กิจกรรมด้านสถาปัตยกรรมและวิศวกรรม รวมถึงการทดสอบและการวิเคราะห์ทางเทคนิค	13	41,614.0	1,241.1	758.5	-	265.0	-	40,372.9	15,550.0	4,368.5	12,836.1	6,116.7	1,222.9	238.7	40.0	-	Architectural and engineering activities; technical testing and analysis	
72	การวิจัยและพัฒนาเชิงวิทยาศาสตร์	-	-	-	-	-	-	-	-	-	-	-	-	-	-	-	-	Scientific research and development	
73	การโฆษณาและการจัดตลาด	22	6,348.0	1,248.0	1,070.0	126.0	52.0	-	5,100.0	-	-	-	3,300.0	420.0	1,380.0	-	-	Advertising and market research	
74	กิจกรรมทางวิชาชีพ วิทยาศาสตร์ และเทคโนโลยีอื่นๆ	66	120,877.7	8,111.4	4,484.0	60.7	3,566.6	-	112,766.3	48,444.0	30,940.8	4,699.2	20,790.0	3,127.1	4,765.2	-	-	Other professional, scientific and technical activities	
77	กิจกรรมการให้เช่า	107	128,508.4	13,925.9	2,888.7	76.8	10,961.4	-	113,857.7	53,171.4	30,533.9	1,566.5	26,684.6	464.1	3,437.2	-	723.9	Rental and leasing activities	
78	กิจกรรมการจ้างงาน	1	D	D	D	D	D	D	D	D	D	D	D	D	D	D	D	Employment activities	
79	กิจกรรมของตัวแทนธุรกิจท่องเที่ยว การจัดงานเลี้ยง การจัดงานพิธี การบริการสำรองและกิจกรรมที่เกี่ยวข้อง	40	30,731.9	2,771.4	2,601.4	-	169.9	-	27,960.6	17,271.3	9,081.4	-	1,560.0	36.7	11.1	-	-	Travel agency, tour operator, reservation service and related activities	
80	การบริการรักษาความปลอดภัยและการสืบสวน	2	D	D	D	D	D	D	D	D	D	D	D	D	D	D	D	Security and investigation activities	
81	กิจกรรมการบริการสำหรับอาคารและภูมิทัศน์	3	D	D	D	D	D	D	D	D	D	D	D	D	D	D	D	Services to buildings and landscape activities	
82	การบริการด้านการบริหารและสนับสนุนการดำเนินงานของสำนักงาน และกิจกรรมอื่นๆ ที่สนับสนุนทางธุรกิจ	126	234,641.1	19,141.8	6,714.3	919.5	11,507.9	-	215,499.4	87,769.4	51,803.4	17,321.2	44,748.4	7,068.9	6,788.2	-	-	Office administrative, office support and other business support activities	

ตาราง 7 มูลค่าตามบัญชีของสินทรัพย์ของสถานประกอบการธุรกิจ ณ วันที่ 1 มกราคม 2554 จำแนกตามหมวดย่อยธุรกิจ (ต่อ)
TABLE 7 BOOK VALUE OF ASSETS OF BUSSINESS ESTABLISHMENTS ON JANUARY 1, 2011 BY DIVISION OF BUSINESS INDUSTRY (Cont'd)

(ในหน่วย Thousand Baht)

รหัส Code	หมวดย่อยธุรกิจ	จำนวนสถานประกอบการ Number of establishments	สินทรัพย์หมุนเวียน Current assets			มูลค่าตามบัญชีของสินทรัพย์ค้างงวด Book value of assets on Jan. 1, 2011			สินทรัพย์ถาวรสุทธิ Net fixed assets				สินทรัพย์อื่น ๆ Other assets		Division of business industry			
			รวม Total	เงินสด Cash	ลูกหนี้การค้า (สุทธิ) Accounts receivable (net)	สินทรัพย์หมุนเวียนอื่น ๆ Stock or other current assets	รวม Total	ที่ดิน Land	อาคารและสิ่งก่อสร้าง Building and construction	เครื่องจักรกลต่าง ๆ Machinery	ยานพาหนะ Vehicles	เครื่องใช้สำนักงาน Office appliances	เครื่องมืออื่น ๆ Other equipment	สินทรัพย์อื่น ๆ Other assets				
90	กิจกรรมการสร้างธุรกิจและความบันเทิง	20	20,439.6	1,649.3	638.0	-	1,211.3	-	18,540.3	3,070.0	3,675.0	521.0	8,985.0	0.3	2,289.0	-	50.0	Creative, arts and entertainment activities
92	กิจกรรมการพนันและการเสี่ยงโชค	5	13,156.3	1,281.3	1,275.0	-	6.3	-	11,875.0	5,250.0	6,000.0	-	625.0	-	-	-	-	Gambling and betting activities
93	กิจกรรมด้านการศึกษา ความบันเทิง และการนันทนาการ	141	239,024.7	8,319.6	2,388.5	-	5,880.5	80.5	229,746.8	147,862.8	50,441.5	511.1	16,788.0	10,244.1	3,362.3	567.0	958.3	Sports activities and amusement and recreation activities
95	การซ่อมแซมรถยนต์และของใช้ส่วนบุคคลและของใช้ในครัวเรือน	235	368,726.8	66,181.5	39,768.1	1,920.1	24,406.0	87.2	302,428.1	152,486.2	93,593.1	9,048.6	41,790.9	2,037.9	3,471.4	-	117.1	Repair of computers and personal and household goods
96	กิจกรรมบริการส่วนบุคคลอื่นๆ	1,100	706,626.0	27,056.4	11,387.2	40.0	15,431.1	198.1	679,569.6	286,025.4	234,767.1	7,688.3	115,664.3	12,732.2	22,580.3	112.0	-	Other personal service activities

หมายเหตุ : D หมายถึง ค้นหาล้มเหลว

Note : D means disclosure prohibited

ที่มา : สำนักสำรวจและอุตสาหกรรม พ.ศ. 2555 (ธุรกิจทางการค้าและธุรกิจบริการ) จังหวัด สกลนคร สำนักงานสถิติแห่งชาติ กระทรวงเทคโนโลยีสารสนเทศและการสื่อสาร

Source : The 2012 Business and Industrial Census (Trade and Services Industry) Sakon Nakhon Province, National Statistical Office, Ministry of Information and Communication Technology.

ตาราง 8 มูลค่าตามบัญชีของเงินลงทุนของสถานประกอบการธุรกิจ ณ วันที่ 31 ธันวาคม 2554 จำแนกตามหมวดหมู่ธุรกิจ
TABLE 8 BOOK VALUE OF ASSETS OF BUINESS ESTABLISHMENTS ON DECEMBER 31, 2011 BY DIVISION OF BUSINESS INDUSTRY

รหัส Code	จำนวน สถาน- ประกอบ การ Number of establishments	มูลค่าตามบัญชีของสินทรัพย์โดยหมวด				มูลค่าตามบัญชีของสินทรัพย์คงเหลือ				สินทรัพย์อื่น ๆ Other assets	Division of business industry							
		รวม Total	เงินสด Cash	สินทรัพย์ หมุนเวียน Accounts receivable (สุทธิ) (net)	สินทรัพย์ คงเหลือ สินทรัพย์ หมุนเวียน Stock or Other current inventories assets (สุทธิ) (net)	รวม Total	ที่ดิน Land	อาคารและ สิ่งก่อสร้าง Building and construction	ยานพาหนะ Machinery Vehicles			เครื่องใช้ สำนักงาน Office appliances	เครื่องใช้ อื่นๆ Other Equipment fixed assets					
รวม	16,159	30,177,176.2	5,903,719.8	2,185,399.9	833,118.1	2,703,294.5	181,907.2	24,182,864.1	11,963,157.3	7,281,014.2	456,517.3	3,884,737.8	288,919.9	288,778.4	19,738.6	90,592.4	Total	
45	การขายส่งและการปลีก การซ่อมยานยนต์และจักรยานยนต์	1,863	4,976,282.4	2,054,050.5	707,991.2	564,170.0	731,536.3	50,352.9	2,901,758.1	1,211,168.0	712,705.5	216,500.7	478,046.3	115,072.7	167,859.8	405.0	20,473.8	Wholesale and retail trade; repair of motor vehicles and motorcycles
46	การขายส่ง (ยกเว้นยานยนต์และจักรยานยนต์)	414	2,294,657.8	671,162.9	187,804.3	50,770.6	380,527.3	52,060.7	1,618,494.8	756,489.4	353,603.4	72,092.0	402,697.8	15,604.8	9,651.4	8,356.1	5,000.0	Wholesale trade (except of motor vehicles and motorcycles)
47	การขายปลีก (ยกเว้นยานยนต์และจักรยานยนต์)	9,779	14,720,470.4	2,799,891.5	1,026,142.7	214,894.8	1,482,189.5	76,664.4	11,873,478.7	5,751,535.1	3,609,013.3	115,683.7	2,298,795.3	66,801.1	28,200.0	3,450.4	47,100.2	Retail trade (except of motor vehicles and motorcycles)
55	ที่พักแรม	131	1,614,449.5	56,770.8	39,050.6	49.0	16,883.3	787.9	1,546,400.9	995,492.4	480,169.8	200.0	60,009.1	7,785.6	363.9	2,380.0	11,277.9	Accommodation
56	การบริการอาหารและเครื่องดื่ม	1,532	2,498,224.0	141,054.3	131,973.2	50.0	7,708.3	1,322.8	2,357,169.7	1,406,114.2	671,044.7	-	231,550.8	19,356.6	29,091.3	12.0	-	Food and beverage service activities
59	การผลิตภาพยนตร์ วิทยุ โทรทัศน์ และรายการโทรทัศน์ การบันทึกเสียง ลงานสื่อและการจัดพิมพ์จำหน่ายหรือเผยแพร่ดนตรี	11	38,662.2	903.0	478.0	-	425.0	-	37,759.2	8,460.0	18,962.0	211.6	4,036.0	29.6	5,580.0	480.0	-	Motion picture, video and television programme production, sound recording and music publishing activities
60	การจัดส่งรายการและการขนส่งทางอากาศ	13	7,639.1	661.4	656.5	-	4.9	-	6,977.8	650.0	422.5	-	4,712.5	243.8	932.8	16.3	-	Programming and broadcasting activities
68	กิจกรรมอสังหาริมทรัพย์	500	2,084,883.4	29,112.7	14,591.3	123.0	14,173.6	224.9	2,050,864.5	967,817.6	927,239.5	-	125,219.6	26,475.0	212.3	3,902.5	4,906.2	Real estate activities
69	กิจกรรมทางกฎหมายและการบัญชี	35	61,034.5	2,847.9	2,847.9	-	-	-	58,186.6	26,030.0	121,790.0	-	16,774.8	2,303.0	899.8	-	-	Legal and accounting activities
71	กิจกรรมด้านสถาปัตยกรรมและวิศวกรรม รวมถึงการทดสอบและการวิเคราะห์ทางเทคนิค	13	41,569.3	1,796.4	1,411.9	-	241.3	143.3	39,772.9	16,025.0	3,710.2	12,654.6	5,825.0	1,219.5	298.7	40.0	-	Architectural and engineering activities; technical testing and analysis
73	การโฆษณาและการจัดตลาด	22	6,549.6	1,571.4	1,385.0	147.0	39.4	-	4,978.2	-	-	-	3,216.0	403.2	1,359.0	-	-	Advertising and market research
74	กิจกรรมทางวิชาชีพ วิทยาศาสตร์ และเทคนิคอื่นๆ	66	112,101.5	7,934.5	4,650.4	113.5	3,170.6	-	104,167.0	49,302.0	26,924.8	3,788.4	16,620.1	2,946.0	4,585.7	-	-	Other professional, scientific and technical activities
77	กิจกรรมการให้เช่า	107	127,341.9	14,462.5	3,359.4	80.5	11,022.6	-	112,155.5	55,907.9	29,785.3	1,553.1	23,334.6	3,194.1	3,194.1	-	723.9	Rental and leasing activities
78	กิจกรรมการจ้างงาน	1	D	D	D	D	D	D	D	D	D	D	D	D	D	D	D	Employment activities
79	กิจกรรมท่องเที่ยวและที่พักท่องเที่ยว การจัดทำวีซ่า การบริการสำรอง และกิจกรรมที่เกี่ยวข้อง	40	31,377.2	3,364.6	3,191.8	-	172.7	-	28,012.7	17,828.5	8,607.8	-	1,529.3	35.9	11.1	-	-	Travel agency, tour operator, reservation service and related activities
80	การบริการรักษาความปลอดภัยและการสืบสวน	2	D	D	D	D	D	D	D	D	D	D	D	D	D	D	D	Security and investigation activities
81	กิจกรรมการบริการสำหรับอาคารและภูมิทัศน์	3	D	D	D	D	D	D	D	D	D	D	D	D	D	D	D	Services to buildings and landscape activities
82	การบริการด้านบริหารและสนับสนุนการดำเนินงานของสำนักงาน และกิจกรรมอื่นๆ ที่สนับสนุนทางธุรกิจ	126	225,602.6	16,545.7	5,592.1	765.3	10,188.3	-	209,056.9	89,216.1	48,935.3	16,607.7	41,130.2	6,819.3	6,348.4	-	-	Office administrative, office support and other business support activities

(มูลค่าในหน่วยล้านบาท)

ตาราง 8 มูลค่าตามบัญชีของสินทรัพย์ของสถานประกอบการธุรกิจ ณ วันที่ 31 ธันวาคม 2554 จำแนกตามหมวดหมู่ย่อยธุรกิจ (ต่อ)
TABLE 8 BOOK VALUE OF ASSETS OF BUSSINESS ESTABLISHMENTS ON DECEMBER 31, 2011 BY DIVISION OF BUSINESS INDUSTRY (Cont'd)

(จำนวนใน Thousand Baht)

รหัส Code	หมวดหมู่ธุรกิจ	จำนวน สถาน- ประกอบการ Number of establishments	สินทรัพย์หมุนเวียน			สินทรัพย์ถาวรสุทธิ			สินทรัพย์สุทธิ					Division of business industry				
			รวม Total	เงินสด Cash	สินทรัพย์ หมุนเวียนอื่น ๆ Accounts receivable (สุทธิ) Stock or inventories (net)	รวม Total	ที่ดิน Land	สิ่งก่อสร้าง Building and construction	เครื่องจักร Machinery	ยานพาหนะ Vehicles	เครื่องใช้ สำนักงาน Office appliances	เครื่องมือ อื่น ๆ Other Equipment	สินทรัพย์ การอื่น ๆ Other fixed assets					
90	กิจกรรมการสร้างสรรค์ศิลปะและความบันเทิง	20	20,081.3	1,821.3	616.0	-	1,205.3	-	18,225.1	3,342.5	3,540.0	500.0	8,684.0	0.3	2,158.3	-	35.0	Creative, arts and entertainment activities
92	กิจกรรมการพนันและการเสี่ยงโชค	5	13,631.3	1,281.3	1,275.0	-	6.3	-	12,350.0	6,500.0	5,350.0	-	500.0	-	-	-	-	Gambling and betting activities
93	กิจกรรมด้านการศึกษา ความบันเทิง และการนันทนาการ	141	238,201.4	8,267.7	2,424.0	-	5,763.2	80.5	228,975.3	152,269.1	47,625.2	408.9	15,567.8	9,589.9	3,124.5	590.0	958.3	Sports activities and amusement and recreation activities
95	การซ่อมคอมพิวเตอร์และของใช้ส่วนบุคคลและของใช้ครัวเรือน	235	358,887.1	61,668.9	38,446.0	1,496.9	21,654.2	71.8	297,101.1	153,521.2	89,910.1	8,987.7	38,921.4	1,997.2	3,763.4	-	117.1	Repair of computers and personal and household goods
96	กิจกรรมบริการส่วนบุคคลอื่น ๆ	1,100	693,870.6	25,987.5	11,014.6	30.0	14,744.8	198.1	667,883.1	296,688.8	227,385.8	7,186.5	103,962.1	11,509.4	21,044.1	106.4	-	Other personal service activities

หมายเหตุ : D หมายถึง ดัชนีที่ไม่เปิดเผย

Note : D means disclosure prohibited

ที่มา : สำนักธุรกิจและอุตสาหกรรม พ.ศ. 2555 (ธุรกิจทางการบริการ) จังหวัด สกลนคร สำนักงานสถิติแห่งชาติ กระทรวงเทคโนโลยีสารสนเทศและการสื่อสาร

Source : The 2012 Business and Industrial Census (Trade and Services Industry) Sakon Nakhon Province, National Statistical Office, Ministry of Information and Communication Technology.

ตาราง 9 มูลค่าสินทรัพย์ถาวรของสถานประกอบการธุรกิจที่เปลี่ยนแปลงระหว่าง มกราคม - ธันวาคม 2554 จำแนกตามหมวดย่อยธุรกิจ

TABLE 9 VALUE OF CHANGED FIXED ASSETS OF BUSSINESS ESTABLISHMENTS DURING JANUARY - DECEMBER, 2011 BY DIVISION OF BUSINESS INDUSTRY

(พันบาท In Thousand Baht)

รหัส Code	หมวดย่อยธุรกิจ	จำนวน สถาน- ประกอบการ Number of establishments	มูลค่าสินทรัพย์ ถาวรที่ซื้อหรือ ผลิตขึ้นเอง Value of new or cost producing of fixed assets	มูลค่าสินทรัพย์ ถาวรที่ขาย Value of disposal of fixed assets	ค่าโอน กรรมสิทธิ์ Ownership transfer fee	Division of business industry
	รวม	16,159	464,445.6	1,630,208.2	768.2	Total
45	การขายและการเช่ารถจักรยานยนต์ การซ่อมยานยนต์และจักรยานยนต์	1,863	29,893.8	14,147.9	-	Wholesale and retail trade; repair of motor vehicles and motorcycles
46	การขายส่ง (ยกเว้นยานยนต์และจักรยานยนต์)	414	18,256.8	6,009.1	33.3	Wholesale trade (except of motor vehicles and motorcycles)
47	การขายปลีก (ยกเว้นยานยนต์และจักรยานยนต์)	9,779	398,826.1	1,608,675.8	734.8	Retail trade (except of motor vehicles and motorcycles)
55	ที่พักแรม	131	-	-	-	Accommodation
56	การบริการอาหารและเครื่องดื่ม	1,532	11,160.0	-	-	Food and beverage service activities
59	การผลิตภาพยนตร์ วิดีทัศน์ และรายการโทรทัศน์ การบันทึกเสียงลงบนสื่อและการจัดพิมพ์จำหน่ายหรือเผยแพร่ดนตรี	11	-	-	-	Motion picture, video and television programme production, sound recording and music publishing activities
60	การจัดผังรายการและการแพร่ภาพกระจายเสียง	13	-	-	-	Programming and broadcasting activities
68	กิจกรรมอสังหาริมทรัพย์	500	55.3	-	-	Real estate activities
69	กิจกรรมทางกฎหมายและการบัญชี	35	-	-	-	Legal and accounting activities
71	กิจกรรมด้านสถาปัตยกรรมและวิศวกรรม รวมถึงการทดสอบและการวิเคราะห์ทางเทคนิค	13	-	-	-	Architectural and engineering activities; technical testing and analysis
73	การโฆษณาและการวิจัยตลาด	22	-	-	-	Advertising and market research
74	กิจกรรมทางวิชาชีพ วิทยาศาสตร์ และเทคนิคอื่นๆ	66	623.0	126.7	-	Other professional, scientific and technical activities
77	กิจกรรมการให้เช่า	107	650.4	-	-	Rental and leasing activities
78	กิจกรรมการจ้างงาน	1	D	D	D	Employment activities

ตาราง 9 มูลค่าสินทรัพย์ถาวรของสถานประกอบการธุรกิจที่เปลี่ยนแปลงระหว่าง มกราคม - ธันวาคม 2554 จำแนกตามหมวดย่อยธุรกิจ (ต่อ)

TABLE 9 VALUE OF CHANGED FIXED ASSETS OF BUSSINESS ESTABLISHMENTS DURING JANUARY - DECEMBER, 2011 BY DIVISION OF BUSINESS INDUSTRY (Cont'd)

(พันบาท In Thousand Baht)

รหัส Code	หมวดย่อยธุรกิจ	จำนวนสถาน-ประกอบการ Number of establishments	มูลค่าสินทรัพย์ถาวรที่ซื้อหรือผลิตขึ้นเอง Value of new or cost producing of fixed assets	มูลค่าสินทรัพย์ถาวรที่ขาย Value of disposal of fixed assets	ค่าโอนกรรมสิทธิ์ Ownership transfer fee	Division of business industry
79	กิจกรรมของตัวแทนธุรกิจท่องเที่ยว การจัดนำเที่ยว การบริการสำรองและกิจการที่เกี่ยวข้อง	40	-	-	-	Travel agency, tour operator, reservation service and related activities
80	การบริการรักษาความปลอดภัยและการสืบสวน	2	D	D	D	Security and investigation activities
81	กิจกรรมการบริการสำหรับอาคารและภูมิทัศน์	3	D	D	D	Services to buildings and landscape activities
82	การบริการด้านการบริหารและสนับสนุนการดำเนินงานและกิจการอื่นๆ ที่สนับสนุนทางธุรกิจ	126	958.7	-	-	Office administrative, office support and other business support activities
90	กิจกรรมการสร้างสรรค์ศิลปะและความบันเทิง	20	4.0	-	-	Creative, arts and entertainment activities
92	กิจกรรมการพนันและการเสียโชค	5	-	-	-	Gambling and betting activities
93	กิจกรรมด้านการศึกษา ความบันเทิง และการนันทนาการ	141	87.4	-	-	Sports activities and amusement and recreation activities
95	การซ่อมคอมพิวเตอร์และของใช้ส่วนบุคคลและของใช้ในครัวเรือน	235	30.0	60.0	-	Repair of computers and personal and household goods
96	กิจกรรมบริการส่วนบุคคลอื่นๆ	1,100	1,034.2	1,188.8	-	Other personal service activities

หมายเหตุ : D หมายถึง ตัวเลขที่ไม่เปิดเผย

Note : D means disclosure prohibited

ที่มา : สำนักทะเบียนธุรกิจและอุตสาหกรรม พ.ศ. 2555 (ธุรกิจทางการค้าและธุรกิจทางการบริการ) จังหวัด สกลนคร สำนักงานสถิติแห่งชาติ กระทรวงเทคโนโลยีสารสนเทศและการสื่อสาร

Source : The 2012 Business and Industrial Census (Trade and Services Industry) Sakon Nakhon Province, National Statistical Office, Ministry of Information and Communication Technology.

ภาคผนวก

ภาคผนวก ก ระเบียบวิธี

สำมะโนธุรกิจและอุตสาหกรรม พ.ศ. 2555 ธุรกิจทางการค้าและธุรกิจทางการบริการ

จังหวัดสกลนคร

1. แผนการสุ่มตัวอย่าง

1.1 สถานประกอบการที่มีจำนวนคนทำงาน 1 – 10 คน

แผนการสุ่มตัวอย่างที่ใช้เป็นแบบ Stratified Systematic Sampling โดยมีประเภมาตรฐานอุตสาหกรรม (ประเทศไทย) ปี 2552 (Thailand Standard Industrial Classification: TSIC 2009) ในระดับกิจกรรมเป็นสตราตัม และสถานประกอบการเป็นหน่วยตัวอย่าง

1.1.1 การจัดสตราตัม

ประเภมาตรฐานอุตสาหกรรม (ประเทศไทย) ปี 2552 (Thailand Standard Industrial Classification: TSIC 2009) ในระดับกิจกรรมเป็นสตราตัม ซึ่งมีทั้งสิ้น 309 สตราตัม

1.1.2 การเลือกตัวอย่าง

ได้ทำการเลือกสถานประกอบการตัวอย่างในแต่ละสตราตัม ด้วยวิธีการสุ่มแบบมีระบบ อย่างอิสระต่อกัน ได้จำนวนสถานประกอบการตัวอย่างทั้งสิ้น 1,428 แห่ง จากทั้งสิ้น 16,143 แห่ง

1.2 สถานประกอบการที่มีจำนวนคนทำงานตั้งแต่ 11 คนขึ้นไป

กำหนดให้ทุกสถานประกอบการเป็นหน่วยตัวอย่าง โดยให้ทำการเจนนับสถานประกอบการทุกแห่ง จำนวนทั้งสิ้น 196 แห่ง

สรุป จำนวนสถานประกอบการที่ต้องเจนนับมีทั้งสิ้น 1,624 แห่ง

2. วิธีการประมาณผล

2.1 การประมาณผลระดับจังหวัด

การเสนอผลการสำรวจ ได้เสนอผลในระดับจังหวัด โดยจำแนกตามการประกอบกิจกรรมทางเศรษฐกิจตามการจัดประเภทมาตรฐานอุตสาหกรรมประเทศไทย ปี 2552 (Thailand Standard Industrial Classification: TSIC-2009) ในระดับหมวดย่อย และขนาดของสถานประกอบการ (วัดด้วยจำนวนคนทำงาน) ออกเป็น 6 ขนาด ดังนี้

ขนาดของสถานประกอบการ	1	2	3	4	5	6
จำนวนคนทำงาน	1 – 15	16 – 25	26 – 30	31 – 50	51 – 200	> 200

ในการประมาณค่า กำหนดให้

$q = 1, 2, 3, \dots, n_{jklmp}$ (สถานประกอบการตัวอย่าง)

$p = 1, 2, 3, \dots, 12$ (ขนาดของสถานประกอบการ)

$m = 1, 2, 3, \dots, 309$ (กิจกรรม)

$l = 1, 2, 3, \dots, 124$ (หมู่ย่อย)

$k = 1, 2, 3, \dots, 75$ (หมู่ใหญ่)

$j = 1, 2, 3, \dots, 27$ (หมวดย่อย)

2.2 การประมาณผลสำหรับสถานประกอบการที่มีจำนวนคนทำงาน 1 – 10 คน

- 1) สูตรการประมาณค่ายอดรวมของลักษณะที่ต้องการศึกษา X สำหรับสถานประกอบการที่มี จำนวนคนทำงาน 1 – 10 คน หมวดย่อย j คือ

$$\hat{X}'_j = \sum_{k=1}^{75} \sum_{l=1}^{124} \sum_{m=1}^{309} \hat{X}'_{jklm} \dots\dots\dots (1)$$

โดยที่

\hat{X}'_{jklm} คือ ค่าประมาณยอดรวมของลักษณะที่ต้องการศึกษา X สำหรับสถานประกอบการที่มีคนทำงาน 1 – 10 คน กิจกรรม m หมู่ย่อย l หมู่ใหญ่ k หมวดย่อย j ซึ่ง

$$\hat{X}'_{jklm} = w'_{jklm} \sum_{p=1}^2 \sum_{q=1}^{n_{jklmp}} X_{jklmpq}$$

X_{jklmpq} คือ ค่าของลักษณะที่ต้องการศึกษา X ของสถานประกอบการตัวอย่าง q ขนาดของสถานประกอบการ p กิจกรรม m หมู่ย่อย l หมู่ใหญ่ k หมวดย่อย j

w'_{jklm} คือ ค่าถ่วงน้ำหนักสำหรับสถานประกอบการที่มีคนทำงาน 1 – 10 คน กิจกรรม m หมู่ย่อย l หมู่ใหญ่ k หมวดย่อย j ซึ่ง

$$w'_{jklm} = \frac{N'_{jklm}}{n'_{jklm}}$$

N'_{jklm} คือ จำนวนสถานประกอบการทั้งสิ้น สำหรับสถานประกอบการที่มีคนทำงาน 1 – 10 คน กิจกรรม m หมู่ย่อย l หมู่ใหญ่ k หมวดย่อย j

n'_{jklm} คือ จำนวนสถานประกอบการตัวอย่างที่เจงนับได้ทั้งสิ้น สำหรับสถานประกอบการที่มีคนทำงาน 1 – 10 คน กิจกรรม m หมู่ย่อย l หมู่ใหญ่ k หมวดย่อย j

2.3 การประมาณผลสำหรับสถานประกอบการที่มีจำนวนคนทำงาน 11 คนขึ้นไป

1) สูตรการประมาณค่ายอดรวมของลักษณะที่ต้องการศึกษา X สำหรับสถานประกอบการที่มีจำนวนคนทำงานตั้งแต่ 11 คนขึ้นไป ($p = 3, 4, 5, \dots, 12$) หมวดย่อย j คือ

$$\hat{X}_{jp} = \sum_{k=1}^{75} \sum_{l=1}^{124} \sum_{m=1}^{309} \hat{X}_{jklmp} \dots\dots\dots (2)$$

โดยที่

\hat{X}_{jklmp} คือ ค่าประมาณยอดรวมของลักษณะที่ต้องการศึกษา X สำหรับสถานประกอบการที่มีขนาดของสถานประกอบการ p กิจกรรม m หมู่ย่อย l หมู่ใหญ่ k หมวดย่อย j ซึ่ง

$$\hat{X}_{jklmp} = \frac{N_{jklmp}}{N'_{jklmp}} \sum_{q=1}^{n_{jklmp}} X_{jklmpq}$$

X_{jklmpq} คือ ค่าของลักษณะที่ต้องการศึกษา X ของสถานประกอบการตัวอย่าง q ขนาดของสถานประกอบการ p กิจกรรม m หมู่ย่อย l หมู่ใหญ่ k หมวดย่อย j

N_{jklmp} คือ จำนวนสถานประกอบการทั้งสิ้น สำหรับสถานประกอบการที่มีขนาดของสถานประกอบการ p กิจกรรม m หมู่ย่อย l หมู่ใหญ่ k หมวดย่อย j

N'_{jklmp} คือ จำนวนสถานประกอบการที่เจงนับได้ทั้งสิ้น สำหรับสถานประกอบการที่มีขนาดของสถานประกอบการ p กิจกรรม m หมู่ย่อย l หมู่ใหญ่ k หมวดย่อย j

2.4 การประมาณค่าสัมประสิทธิ์ความแปรผันของค่าประมาณยอดรวม

1) สูตรการประมาณค่าความแปรปรวนของค่าประมาณยอดรวมของลักษณะที่ต้องการศึกษา

X สำหรับสถานประกอบการที่มีจำนวนคนทำงาน 1 – 10 คนขึ้นไป หมวดย่อย j คือ

$$\hat{V}(\hat{X}'_{jklm}) = N_{jklm} (N_{jklm} - n_{jklm}) \frac{s_{jklm}^2}{n_{jklm}}$$

โดยที่

$$s_{jklm}^2 = \frac{1}{n_{jklm} - 1} \left[\sum_{q=1}^{n_{jklm}} x_{jklmq}^2 - \frac{\left(\sum_{q=1}^{n_{jklm}} x_{jklmq} \right)^2}{n_{jklm}} \right]$$

2) สูตรการประมาณค่าสัมประสิทธิ์ความแปรผันของค่าประมาณยอดรวมของลักษณะที่

ต้องการศึกษา X สำหรับสถานประกอบการที่มีจำนวนคนทำงาน 1 – 10 คน หมวดย่อย j คือ

$$C.V. \cdot j = \frac{\sqrt{\sum_{k=1}^{75} \sum_{l=1}^{124} \sum_{m=1}^{309} \hat{V}(\hat{X}'_{jklm})}}{\sum_{k=1}^{75} \sum_{l=1}^{124} \sum_{m=1}^{309} \hat{X}'_{jklm}}$$

3 วิธีการเก็บรวบรวมข้อมูล

การเก็บรวบรวมข้อมูลใช้วิธีส่งเจ้าหน้าที่ ซึ่งเป็นข้าราชการและลูกจ้างของสำนักงานสถิติแห่งชาติออกไปทำการสัมภาษณ์เจ้าของผู้ประกอบการหรือผู้ที่ได้รับมอบหมายให้ตอบข้อมูลของสถานประกอบการธุรกิจซึ่งตกเป็นตัวอย่าง ในระหว่าง เดือน พฤษภาคม-สิงหาคม 2555

4 ความคลาดเคลื่อนของข้อมูล

ข้อมูลที่น่าเสนอไว้ในรายงานฉบับนี้ อาจจะมีคลาดเคลื่อนอยู่บ้างคลาดเคลื่อนดังกล่าวเป็นความคลาดเคลื่อนจากการเลือกตัวอย่าง (Sampling error) และคลาดเคลื่อนที่เกิดจากสาเหตุอื่น (Non-Sampling error) เช่น ผู้ตอบไม่ให้ข้อมูลตามความเป็นจริง ข้อมูลในแบบสอบถามไม่ครบถ้วน การลงรหัสผิดพลาดหรือการบันทึกข้อมูลผิดพลาด เป็นต้น อย่างไรก็ตามสำนักงานสถิติแห่งชาติได้พยายามควบคุมให้ข้อมูลมีความคลาดเคลื่อนน้อยที่สุด จึงขอให้ผู้ใช้ข้อมูลใช้ข้อมูลด้วยความระมัดระวังตามสมควร

5 การปิดตัวเลข

ผลรวมของแต่ละจำนวนอาจไม่เท่ากับยอดรวมทั้งนี้เนื่องจากการปัดเศษ

ตาราง ค่า ค.ว. ของจำนวนคนทำงาน ลูกจ้าง ค่าตอบแทนแรงงาน รายได้จากการทำงาน และค่าใช้จ่ายขั้นกลาง จำแนกตามหมวดธุรกิจ สำหรับขนาดของสถานประกอบการ 1-10 คน

TABLE C.V. OF NUMBER OF PERSONS ENGAGED, EMPLOYEES, REMUNERATION, INCOME AND INTERMEDIATE CONSUMPTION BY DIVISION OF BUSINESS INDUSTRY FOR ESTABLISHMENTS WITH 1-10 PERSONS ENGAGED

รหัส Code	หมวดธุรกิจ	คนทำงาน Number of persons engaged	ลูกจ้าง Employees	ค่าตอบแทนแรงงาน Remuneration	รายได้ จากการดำเนินงาน Income	ค่าใช้จ่าย ขั้นกลาง Intermediate consumption	Division of business industry
	รวม	0.031	0.0951	0.0877	0.0676	0.0702	Total
45	การขายส่งและการขายปลีก การซ่อมยานยนต์และจักรยานยนต์	0.0616	0.1214	0.1201	0.0965	0.1004	Wholesale and retail trade; repair of motor vehicles and motorcycles
46	การขายส่ง (ยกเว้นยานยนต์และจักรยานยนต์)	0.0443	0.0853	0.0889	0.0912	0.0952	Wholesale trade (except of motor vehicles and motorcycles)
47	การขายปลีก (ยกเว้นยานยนต์และจักรยานยนต์)	0.0388	0.1375	0.1196	0.095	0.0948	Retail trade (except of motor vehicles and motorcycles)
55	ที่พักแรม	0.1119	0.2323	0.2284	0.1885	0.1733	Accommodation
56	การบริการอาหารและเครื่องดื่ม	0.1548	**	**	0.2558	0.2985	Food and beverage service activities
59	การผลิตภาพยนตร์ วิทยุทัศน์ และรายการโทรทัศน์ การบันทึกเสียงและสื่อ และการจัดพิมพ์ที่จำหน่ายหรือเผยแพร่	0.1026	0.2739	0.2926	0.1522	0.22	Motion picture, video and television programme production, sound recording and music publishing activities
60	การจัดส่งรายการและการแพร่ภาพกระจายเสียง	0.2449	**	**	0.237	0.2362	Programming and broadcasting activities
68	กิจกรรมอสังหาริมทรัพย์	0.0714	0.2323	0.2347	0.1481	0.1275	Real estate activities
69	กิจกรรมทางกฎหมายและกฏข้อดี	0.1428	0.2166	0.1768	0.1499	0.0932	Legal and accounting activities
71	กิจกรรมด้านสถาปัตยกรรมและวิศวกรรม รวมถึงการทดสอบและการวิเคราะห์ทางเทคนิค	0.0497	0.0778	0.0873	0.0909	0.1897	Architectural and engineering activities; technical testing and analysis
73	การโฆษณาและการจัดตลาด	*	*	*	*	*	Advertising and market research
74	กิจกรรมทางวิชาชีพ วิทยาศาสตร์ และเทคนิคอื่นๆ	0.082	**	**	0.2126	0.1899	Other professional, scientific and technical activities
77	กิจกรรมการให้เช่า	0.1141	0.2797	0.2585	0.1462	0.1452	Rental and leasing activities
78	กิจกรรมการจ้างงาน	*	*	*	*	*	Employment activities
79	กิจกรรมของตัวแทนธุรกิจท่องเที่ยว การจัดงานเลี้ยง และการบริการอื่นที่เกี่ยวข้อง	0.1039	**	**	**	**	Travel agency, tour operator, reservation service and related activities
80	การบริการรักษาความปลอดภัยและการสืบสวน	*	*	*	*	*	Security and investigation activities
81	กิจกรรมการบริการสำหรับอาคารและอู่มีที่	*	*	*	*	*	Services to buildings and landscape activities
82	การบริการด้านการบริหารและสนับสนุนการดำเนินงานของสำนักงาน และกิจการอื่นๆ ที่สนับสนุนทางธุรกิจ	0.1117	**	**	0.1735	0.1477	Office administrative, office support and other business support activities
90	กิจกรรมการสร้างสรรค์ศิลปะและความบันเทิง	0.1789	**	**	**	**	Creative, arts and entertainment activities
92	กิจกรรมการพนันและการเสี่ยงโชค	0.0861	**	**	0.1093	0.1504	Gambling and betting activities
93	กิจกรรมด้านการศึกษา ความบันเทิง และการนันทนาการ	0.1054	**	**	0.2672	0.1627	Sports activities and amusement and recreation activities
95	การซ่อมคอมพิวเตอร์และองค์ประกอบบุคคลและของใช้ในครัวเรือน	0.1072	**	**	0.2718	**	Repair of computers and personal and household goods
96	กิจกรรมบริการส่วนบุคคลอื่นๆ	0.0486	**	**	0.1411	0.1919	Other personal service activities

หมายเหตุ : 1. * หมายถึง ไม่สามารถประมาณค่าได้

2. ** หมายถึง ค่า ค.ว. มีค่าสูง

Note : 1. * means this value cannot be estimated.

2. ** means this value is not acceptable

ที่มา : สำนักสำรวจสำมะโนประชากรและธุรกิจทางการ (การ) จังหวัดสกลนคร สำนักงานสถิติแห่งชาติ กระทรวงเทคโนโลยีสารสนเทศและการสื่อสาร

Source : The 2012 Business and Industrial Census (Trade and Services Industry) Sakon Nakhon Province, National Statistical Office, Ministry of Information and Communication Technology.

ภาคผนวก ข

คำนิยาม

แนวคิดและคำนิยาม

1. สถานประกอบการธุรกิจทางการค้าและธุรกิจทางการบริการ

หมายถึง สถานประกอบการที่ดำเนินกิจการหลักเกี่ยวกับการขายส่ง ขายปลีกสินค้า ขายอาหาร ที่เตรียมไว้สำหรับบริโภคและการอำนวยความสะดวกในเรื่องที่พักอาศัย รวมทั้งการดำเนินกิจการเกี่ยวกับการให้เช่า และการจัดการด้านอสังหาริมทรัพย์ บริการด้านธุรกิจและธุรกิจอื่น ๆ

2. การจัดจำแนกประเภทธุรกิจ

การจัดทำสำมะโนธุรกิจและอุตสาหกรรม พ.ศ. 2555 ได้จัดจำแนกสถานประกอบการ ที่ดำเนินกิจการเกี่ยวกับธุรกิจทางการค้าและธุรกิจทางการบริการ ตามการจัดประเภทมาตรฐานอุตสาหกรรมประเทศไทย ปี 2552 (Thailand Standard Industrial Classification: TSIC 2009) ซึ่งสถานประกอบการธุรกิจจัดอยู่ในประเภท G, I, J, L, M, N, R และ S

โครงสร้างรหัสประเภทธุรกิจ เป็นดังนี้

หมวดใหญ่ ได้แก่ กลุ่มอุตสาหกรรมที่ใหญ่ที่สุดซึ่งจัดประเภทอุตสาหกรรมที่มีลักษณะที่คล้ายกันเข้าไว้ในกลุ่มเดียวกันใช้แทนด้วยตัวอักษรภาษาอังกฤษ คือ หมวดใหญ่ G, I, J, L, M, N, R และ S ดังนี้

หมวดใหญ่ G : การขายส่ง และการขายปลีก การซ่อมยานยนต์และจักรยายนต์ (เฉพาะรหัส 45101-47991 ไม่รวมหมู่ใหญ่ 478 แผงลอย และกิจกรรม 47999 เร่ขายสินค้า)

หมวดใหญ่ I : ที่พักแรม และบริการด้านอาหาร (ไม่รวมกิจกรรม 56102 56103 56303 และ 56304)

หมวดใหญ่ J : ข้อมูลข่าวสารและการสื่อสาร (เฉพาะหมวดย่อย 59 60 62 และ 63)

หมวดใหญ่ L : กิจกรรมอสังหาริมทรัพย์ (เฉพาะรหัส 68101-68202)

หมวดใหญ่ M : กิจกรรมทางวิชาชีพ วิทยาศาสตร์ และเทคนิค (เฉพาะรหัส 69100-74909)

หมวดใหญ่ N : กิจกรรมการบริหาร และการบริการสนับสนุน (เฉพาะรหัส 77101-82990)

หมวดใหญ่ R : ศิลปะ ความบันเทิง และนันทนาการ (เฉพาะหมวดย่อย 90 92 และ 93)

หมวดใหญ่ S : กิจกรรมบริการด้านอื่น ๆ (เฉพาะรหัส 95110-96309)

หมวดย่อย ได้แก่ กลุ่มอุตสาหกรรมซึ่งแบ่งเป็นกลุ่มย่อยจากหมวดใหญ่ ใช้แทนด้วยเลขรหัส 2 ตัวแรก คือ ตั้งแต่รหัส 45-47 55-56 59-60 62-63 68 69-74 77-82 90 92-93 95-96 รวม 27 หมวดย่อย

หมู่ใหญ่ ได้แก่ กลุ่มอุตสาหกรรมซึ่งแบ่งเป็นกลุ่มย่อยจากหมวดย่อย ใช้แทนด้วยเลขรหัส 3 ตัวแรก คือ ตั้งแต่รหัส 451-454 461-469 471-479 551-559 561-563 591-592 601-602 620-639 681-682 691-692 701-702 711-749 771-799 801-803 811-829 900 920-932 951-952 961-963 รวม 75 หมู่ใหญ่

หมู่ย่อย ได้แก่ กลุ่มอุตสาหกรรมซึ่งแบ่งเป็นกลุ่มย่อยจากหมู่ใหญ่ ใช้แทนด้วยเลขรหัส 4 ตัวแรก คือตั้งแต่รหัส 4510-4540 4610-4690 4711-4799 5510-5590 5610-5630 5911-5920 6010-6020 6201-6399 6810-6820 6910-6920 7010-7020 7110-7490 7710-7990 8010-8030 8110-8299 9000 9200-9329 รวม 124 หมู่ย่อย

กิจกรรม ได้แก่ กลุ่มอุตสาหกรรมที่น้อยที่สุดที่มีลักษณะคล้ายกัน ใช้แทนด้วยเลขรหัส 5 ตัว คือตั้งแต่รหัส 45101-45405 46101-46900 47111-47749 47911-47991 55101 55102 55103 55109 55200 55901 55909 56101 56210-56302 59111-59203 60101-60203 62011-63990 68101-68202 69100-74909 77101-82990 90001-90002 92001-93299 95110-96309 รวม 309 กิจกรรม

2.1 หมวดย่อย 45 การขายส่งและการขายปลีก การซ่อมแซมยานยนต์และรถจักรยานยนต์
ในหมวดย่อยนี้ ได้แก่

การดำเนินกิจกรรมทั้งหมด (ยกเว้นการผลิตและการให้เช่า) ที่เกี่ยวข้องกับยานยนต์และจักรยานยนต์ รวมถึงรถบรรทุก เช่น การขายส่ง และขายปลีกยานยนต์ รถจักรยานยนต์ทั้งใหม่และที่ใช้แล้ว รวมทั้งการบำรุงรักษาและการซ่อมแซม การขายอะไหล่ และชิ้นส่วนอุปกรณ์สำหรับยานยนต์และจักรยานยนต์ รวมทั้งการดำเนินกิจการที่เกี่ยวข้องกับตัวแทนขายส่งหรือขายปลีกยานยนต์ รวมถึงการล้างการขัดเงายานยนต์ อยู่ซ่อมรถยนต์ ฯลฯ

2.2 หมวดย่อย 46 การขายส่ง ในหมวดย่อยนี้ได้แก่

การขายส่งที่ดำเนินงานด้วยตนเองหรือทำโดยได้รับค่าตอบแทนหรือตามสัญญาจ้าง (การขายเพื่อค่าคอมมิชชั่น/ค่านายหน้า) ซึ่งเกี่ยวกับการขายส่งภายในประเทศและระหว่างประเทศ (นำเข้า/ส่งออก)

การขายส่ง คือ การขายต่อ (การขายสินค้าที่ไม่มี การเปลี่ยนแปลงสภาพสินค้า) สินค้าใหม่ และที่ใช้แล้วให้แก่ผู้ขายปลีก หรือการค้าแบบธุรกิจสู่ธุรกิจ เช่น ขายให้กับผู้ใช้ในงานอุตสาหกรรม พาณิชยกรรมสถาบัน หรือผู้ใช้งานในวิชาชีพ หรือขายต่อให้กับผู้ขายส่งรายอื่น ๆ หรือบุคคล/บริษัทที่ทำหน้าที่ตัวแทนหรือนายหน้า ซื้อขายสินค้า ประเภทของธุรกิจที่สำคัญ ได้แก่ พ่อค้าขายส่ง คือ ผู้ขายส่งที่ดำเนินกิจการซื้อและขายสินค้าของตนเอง เช่น พ่อค้าขายส่ง ผู้แทนจำหน่ายสินค้าอุตสาหกรรมผู้ส่งสินค้าออก ผู้นำเข้าสินค้า และการรวมกลุ่มสหกรณ์เพื่อซื้อสินค้า สาขาและสำนักงานขาย (ไม่ใช่ร้านค้าปลีก) ซึ่งมีหน่วยผลิตหรือ เหมืองแร่ (ที่แยกตัวออกมาต่างหาก) เป็นผู้ควบคุมดูแลโดยมีวัตถุประสงค์เพื่อการจำหน่ายสินค้า และแทบจะไม่เคยส่งสินค้าเพื่อให้โรงงาน หรือแหล่งผลิตส่งสินค้าให้โดยตรง ทั้งนี้รวมถึงนายหน้าซื้อขายสินค้า การขายเพื่อนายหน้าและตัวแทนจำหน่าย และกลุ่มผู้ประกอบการ ผู้ซื้อและกลุ่มสหกรณ์ซึ่งดำเนินการเกี่ยวกับการจำหน่ายผลิตภัณฑ์เกษตรออกสู่ตลาด ผู้ขายส่งมักทำการรวบรวมสินค้าในปริมาณมากมาคัดแยกขนาดและคัดคุณภาพสินค้า นำสินค้ามาจัดแบ่งและทำการบรรจุหีบห่อใหม่เพื่อจำหน่ายต่อ เช่น ร้านขายยาที่ดำเนินกิจกรรมเก็บสินค้าเข้าเย็น จัดส่ง และจัดวางสินค้า ทำการส่งเสริมการขายให้แก่ลูกค้าและออกแบบฉลาก

2.3 หมวดย่อย 47 การขายปลีก (ไม่รวม หมู่ใหญ่ 478 แผงลอยและกิจกรรม 47999 เร่ขายสินค้า)
ในหมวดย่อยนี้ ได้แก่

การนำสินค้าใหม่และสินค้าใช้แล้วมาขายต่อให้แก่ประชาชนทั่วไป (สินค้าที่นำมาขายไม่มีการเปลี่ยนแปลงสภาพ) เพื่อการบริโภคหรือใช้ประโยชน์ส่วนบุคคลหรือครัวเรือน โดยขายสินค้าผ่านทางช่องทางการจำหน่ายต่าง ๆ เช่น ร้านค้า ห้างสรรพสินค้า การส่งสินค้าทางไปรษณีย์ สหกรณ์ผู้บริโภค ฯลฯ

2.4 หมวดย่อย 55 ที่พักแรม ในหมวดย่อยนี้ ได้แก่

การให้บริการที่พักระยะสั้นแก่นักเดินทางและนักท่องเที่ยว รวมถึงการบริการที่พักระยะยาว สำหรับนักเรียน/นักศึกษา พนักงาน และบุคคลอื่นที่คล้ายกัน ซึ่งบางแห่งอาจให้บริการเฉพาะที่พักขณะที่บางแห่งให้บริการทั้งที่พัก อาหาร และ/หรือสิ่งอำนวยความสะดวกเพื่อการนันทนาการ เช่น โรงแรม โมเต็ล หอพัก ห้องพักภายในบ้าน เกสต์เฮาส์ที่พักแรมเยาวชนที่พักชั่วคราว เป็นต้น

2.5 หมวดย่อย 56 การบริการอาหาร (ไม่รวมกิจกรรม 56102 56103 56303 และ 56304) ในหมวดย่อยนี้ ได้แก่

กิจกรรมการขายอาหารและเครื่องดื่มที่จัดเตรียมไว้พร้อมที่จะบริโภคได้ทันทีไม่ว่าจะเป็นร้านอาหารทั่วไป ร้านอาหารแบบบริการตนเอง หรือร้านอาหารแบบนำไปบริโภคนอกสถานที่ ไม่ว่าจะมีการตั้งถาวรหรือชั่วคราว มีที่นั่งหรือไม่มีที่นั่งก็ตาม สิ่งสำคัญของกิจกรรมในหมวดย่อยนี้คือ อาหารหรือเครื่องดื่มนั้นต้องทำการจัดเตรียมไว้เพื่อให้พร้อมที่จะบริโภคได้ทันที

โดยที่อาหารและเครื่องดื่มพร้อมบริโภคได้ทันที หมายถึง อาหารที่เมื่อลูกค้าได้รับไปแล้วสามารถบริโภคได้ทันที โดยไม่ต้องทำอะไรเพิ่มเพื่อให้อาหารนั้นบริโภคได้ และผู้ขายอาหารมีการดำเนินกิจกรรมอย่างใดอย่างหนึ่งต่อไปนี้ ณ สถานที่ขาย

1. มีการอุ่นหรือปรุงอาหาร/เครื่องดื่มด้วยความร้อนให้กับลูกค้าเพื่อนำไปบริโภคได้ทันทีโดยที่ลูกค้าที่ซื้อไปรับประทานไม่ต้องให้ร้อนหรืออุ่นอีก
2. มีการนำส่วนผสมอาหารตั้งแต่ 1 อย่างขึ้นไปมาผสมกันเพื่อให้เป็นอาหาร/เครื่องดื่ม
3. ผู้ขายได้จัดเตรียมอุปกรณ์การกินอาหาร/เครื่องดื่มใส่ให้ (เช่น ถาดบรรจุ จาน มีด ช้อน ส้อม แก้ว ถ้วย หลอด) เพื่อให้ผู้ซื้อสามารถบริโภคได้ทันที
4. มีสิ่งอำนวยความสะดวก (เช่น โต๊ะ เก้าอี้ ม้านั่ง ชูม เคาน์เตอร์ หรือสิ่งอำนวยความสะดวกอื่น ๆ) สำหรับให้ลูกค้าสามารถบริโภคอาหารได้ ณ สถานที่ขายหรือตั้งอยู่บริเวณใกล้เคียงกับสถานที่ขายอาหาร/เครื่องดื่ม

2.6 หมวดย่อย 59 การผลิตภาพยนตร์ วิดีทัศน์ และรายการโทรทัศน์ การบันทึกเสียงลงบนสื่อและการจัดพิมพ์ จำหน่ายหรือเผยแพร่ดนตรี ในหมวดย่อยนี้ ได้แก่

กิจกรรมการผลิตภาพยนตร์ทั้งที่ฉายและไม่ได้ฉายในโรงภาพยนตร์ ไม่ว่าจะบันทึกลงบนแผ่นฟิล์ม เทปวีดิทัศน์ หรือดีวีดี เพื่อที่จะนำไปฉายในโรงภาพยนตร์หรือเพื่อออกอากาศทางโทรทัศน์ กิจกรรมสนับสนุน เช่น การลำดับภาพยนตร์ การตัดต่อภาพยนตร์ การพากย์ภาพยนตร์ ฯลฯ การเผยแพร่/จำหน่ายภาพยนตร์ให้แก่อุตสาหกรรมอื่น ๆ การฉายภาพยนตร์ รวมถึงการซื้อและขายสิทธิ์การเผยแพร่/จำหน่ายภาพยนตร์ นอกจากนี้ยังรวมถึง กิจกรรมบันทึกเสียงลงสื่อ เช่น การผลิตสื่อบันทึกเสียง ต้นฉบับ การวางจำหน่ายการส่งเสริมและเผยแพร่ การจัดพิมพ์จำหน่ายหรือเผยแพร่ดนตรี รวมถึงกิจกรรมบริการบันทึกเสียงในห้องบันทึกเสียงหรือสถานที่อื่น ๆ

2.7 หมวดย่อย 60 การจัดผังรายการและการแพร่ภาพกระจายเสียง ในหมวดย่อยนี้ ได้แก่

กิจกรรมการสร้างสรรค์เนื้อหาและการได้มาของสิทธิ์ในการเผยแพร่และการแพร่ภาพกระจายเสียงทางวิทยุ โทรทัศน์ออกอากาศและการจัดผังรายการทางวิทยุและโทรทัศน์ ตามรายการบันเทิง รายการข่าว รายการสนทนา และที่คล้ายกัน การแพร่ภาพกระจายเสียงข้อมูลร่วมกันทั้งทางวิทยุหรือโทรทัศน์ผ่านทางเทคโนโลยีต่างๆ เช่น ทางอากาศ ทางดาวเทียม ทางเครือข่ายเคเบิล หรือทางอินเทอร์เน็ต รวมถึงการผลิตรายการ (ที่มีรูปแบบรายการที่ค่อนข้างจำกัด เช่น รายการข่าว รายการกีฬา รายการเพื่อการศึกษา หรือรายการสำหรับเยาวชน) เพื่อให้บุคคลที่สามนำรายการดังกล่าวไปแพร่ภาพกระจายเสียงให้แก่ลูกค้า เฉพาะกลุ่ม ซึ่งเป็นผู้บอกรับเป็นสมาชิกหรือเสียค่าธรรมเนียมเข้าชม

2.8 หมวดย่อย 62 การจัดทำโปรแกรมคอมพิวเตอร์ การให้คำปรึกษาเกี่ยวกับคอมพิวเตอร์ และกิจกรรมที่เกี่ยวข้อง ในหมวดย่อยนี้ ได้แก่

กิจกรรมการบริการความรู้ความชำนาญทางด้านเทคโนโลยีสารสนเทศ เช่น การเขียน การแก้ไข การทดสอบ การให้ความช่วยเหลือและแก้ไขปัญหาทางด้านซอฟต์แวร์ การวางแผนและการออกแบบระบบคอมพิวเตอร์ ซึ่งประกอบด้วยส่วนของฮาร์ดแวร์ ซอฟต์แวร์ และเทคโนโลยีการสื่อสาร รวมเข้าด้วยกัน การจัดการ และดำเนินการเกี่ยวกับระบบคอมพิวเตอร์ ณ สถานที่ของลูกค้า และ/หรือ สิ่งอำนวยความสะดวก ในการประมวลผลข้อมูล และกิจกรรมด้านวิชาชีพและเทคนิคทางด้านคอมพิวเตอร์อื่นๆ

2.9 หมวดย่อย 63 การบริการสารสนเทศ ในหมวดย่อยนี้ ได้แก่

กิจกรรมเว็บท่า กิจกรรมการประมวลผลข้อมูล การจัดการและการให้เข้าพื้นที่บนเครื่องแม่ข่าย (web hosting) รวมถึงกิจกรรมอื่น ๆ ที่มีวัตถุประสงค์เพื่อการบริการข้อมูลเป็นหลัก

2.10 หมวดย่อย 68 กิจกรรมอสังหาริมทรัพย์ ในหมวดย่อยนี้ ได้แก่

การซื้อหรือ การขายอสังหาริมทรัพย์ การให้เช่าอสังหาริมทรัพย์ การบริการอสังหาริมทรัพย์ อื่น ๆ ที่เป็นของตนเองหรือเช่าจากผู้อื่น ที่ดำเนินการโดยหน่วยงานรัฐและเอกชน เช่น การประเมินราคาอสังหาริมทรัพย์ หรือทำหน้าที่เป็นผู้จัดการดูแลผลประโยชน์ของคู่สัญญา (escrow agent) ด้านอสังหาริมทรัพย์ อาจดำเนินการโดยมีอสังหาริมทรัพย์เป็นของตนเองหรือเช่าจากผู้อื่นก็ได้ และอาจดำเนินการโดยได้รับค่าตอบแทนหรือสัญญาจ้าง รวมถึงการพัฒนาโครงการก่อสร้างของตนเองเพื่อให้เช่าพื้นที่

2.11 หมวดย่อย 69 กิจกรรมทางกฎหมายและการบัญชี ในหมวดย่อยนี้ ได้แก่

การเป็นตัวแทนทางกฎหมายในการพิทักษ์สิทธิประโยชน์ของคนกลุ่มหนึ่งซึ่งขัดแย้งกับอีกกลุ่มหนึ่ง โดยไม่คำนึงว่าผ่านการพิจารณาของศาลหรือองค์การทางกฎหมายอื่น ๆ หรือภายใต้การควบคุมของบุคคลซึ่งเป็นสมาชิกของเนติบัณฑิตยสภาหรือไม่ เช่น การให้คำปรึกษาและการเป็นตัวแทนในคดีแพ่ง คดีอาญาหรือข้อพิพาทด้านแรงงาน รวมถึงการเตรียมเอกสารทางกฎหมาย เช่น ใบสำคัญก่อตั้งบริษัท สัญญาก่อตั้ง ห้างหุ้นส่วน หรือเอกสารที่คล้ายกันที่เกี่ยวข้องกับการก่อตั้งบริษัท สิทธิบัตรและลิขสิทธิ์ การเตรียมสัญญา พินัยกรรม ทรานซาร์ ฯลฯ รวมถึงการบริการด้านการบัญชี เช่น การตรวจสอบบัญชี การเตรียมงบการเงิน และการทำบัญชี

2.12 หมวดย่อย 70 กิจกรรมของสำนักงานใหญ่และการบริการให้คำปรึกษาด้านการบริหารจัดการ ในหมวดย่อยนี้ ได้แก่

การให้คำปรึกษาและให้ความช่วยเหลือแก่ธุรกิจและองค์กรอื่น ๆ ทางด้านการบริหารจัดการ เช่น การวางแผนกลยุทธ์และองค์กร การวางแผนทางการเงินและการจัดทำงบประมาณเป้าหมาย และนโยบายทางการตลาด การกำหนดนโยบายภารกิจ แผนงานด้านทรัพยากรมนุษย์ การจัดตารางการผลิต และจัดทำแผนควบคุมรวมถึงการควบคุมดูแลและบริหารจัดการหน่วยอื่น ๆ ของบริษัท หรือวิสาหกิจเดียวกัน ได้แก่ กิจกรรมของสำนักงานใหญ่ สำนักงานบริหารส่วนกลาง สำนักงานบริหารจัดการประจำภูมิภาค/ท้องถิ่น สำนักงานบริหารจัดการบริษัทในเครือ/บริษัทย่อย/สำนักงานสาขา

2.13 หมวดย่อย 71 กิจกรรมด้านสถาปัตยกรรมและวิศวกรรม รวมถึงการทดสอบและการวิเคราะห์ทางเทคนิค ในหมวดย่อยนี้ ได้แก่

การบริการด้านสถาปัตยกรรม วิศวกรรม การจัดทำแบบแปลน การตรวจสอบอาคาร การสำรวจ และการทำแผนที่ รวมถึงการบริการทดสอบทางกายภาพ ทางเคมี และการทดสอบเพื่อการวิเคราะห์ด้านอื่น ๆ

2.14 หมวดย่อย 72 การวิจัยและพัฒนาเชิงวิทยาศาสตร์ ในหมวดย่อยนี้ ได้แก่

กิจกรรมการวิจัยและการพัฒนา ซึ่งแบ่งออกเป็น 3 ประเภท

1) การวิจัยพื้นฐาน เป็นการศึกษาค้นคว้าในเชิงทฤษฎีหรือเชิงทดลอง เพื่อหาความรู้ใหม่ ๆ เกี่ยวกับปรากฏการณ์และข้อเท็จจริงที่สามารถสังเกตได้ โดยไม่มีจุดมุ่งหมายที่จะนำผลการวิจัยไปใช้ในทางปฏิบัติ

2) การวิจัยประยุกต์ เป็นการศึกษาค้นคว้าเพื่อหาความรู้ใหม่ ๆ โดยมีวัตถุประสงค์หรือจุดมุ่งหมายเบื้องต้นที่จะนำผลการวิจัยไปใช้ประโยชน์ในทางปฏิบัติ

3) การทดลองเชิงพัฒนา เป็นการศึกษาอย่างมีระบบ โดยนำความรู้ที่มีอยู่แล้วจากการวิจัยและหรือประสบการณ์ในการปฏิบัติงาน เพื่อประดิษฐ์สิ่งใหม่ ผลิตภัณฑ์และเครื่องมือใหม่ ๆ เพื่อสร้างกระบวนการ ระบบ และบริการใหม่ ๆ ขึ้นเพื่อปรับปรุงสิ่งที่ประดิษฐ์หรือก่อตั้งขึ้นแล้วให้ดีขึ้น

2.15 หมวดย่อย 73 การโฆษณาและการวิจัยตลาด ในหมวดย่อยนี้ ได้แก่

การสร้างสรรคงานโฆษณาและการกำหนดรูปแบบงานโฆษณาในนิตยสาร หนังสือ วิทยุ โทรทัศน์ หรือสื่อโฆษณาอื่น ๆ รวมถึงการออกแบบโครงสร้างและสถานที่จัดแสดงโฆษณา

2.16 หมวดย่อย 74 กิจกรรมทางวิชาชีพ วิทยาศาสตร์ และเทคนิคอื่น ๆ ในหมวดย่อยนี้ ได้แก่

การให้บริการด้านวิชาชีพ วิทยาศาสตร์ และเทคนิค อื่น ๆ เช่นการตกแต่งภายในการออกแบบผลิตภัณฑ์ทางอุตสาหกรรม การออกแบบแฟชั่นที่เกี่ยวข้องกับสิ่งทอ เครื่องแต่งกาย รองเท้า เครื่องเพชรพลอยและรูปพรรณ เพอร์นิเจอร์ และสินค้าแฟชั่นอื่น ๆ การออกแบบบรรจุภัณฑ์ รวมถึงกิจกรรมการถ่ายภาพ การดำเนินงานเกี่ยวกับฟิล์ม การแปลเอกสารและการดำเนินการของล่าม การบริการให้คำปรึกษาด้านสิ่งแวดล้อม ฯลฯ

2.17 หมวดย่อย 77 กิจกรรมการให้เช่า ในหมวดย่อยนี้แบ่งเป็น 4 หมู่ใหญ่ ได้แก่

1) การให้เช่ายานยนต์ ได้แก่ การให้เช่ายานยนต์ชนิดนั่งส่วนบุคคล รถกระบะ รถตู้ รถขนาดเล็กที่คล้ายกันโดยไม่มีผู้ควบคุม และรวมทั้งการให้เช่ารถยนต์ชนิดรถบรรทุกและยานยนต์หนักอื่น ๆ เช่น รถบรรทุก รถพ่วง รถกึ่งพ่วง รถบัส เป็นต้น

2) การให้เช่าอุปกรณ์เพื่อการกีฬาและนันทนาการ และของใช้ส่วนบุคคลและของใช้ในครัวเรือน ได้แก่ การให้เช่าเรือที่ศนาจร เรือใบ เจ็ทสกี รถจักรยาน เก้าอี้และร่มชายหาด การให้เช่าวิดีโอเทป แผ่นเสียง ซีดี ดีวีดี ดิสก์เกม วีดีโอเกม การให้เช่าหนังสือทุกประเภท เช่น วารสาร นิตยสาร นิยาย เป็นต้น

3) การให้เช่าเครื่องจักรและอุปกรณ์อื่น ๆ ที่ใช้เพื่อดำเนินการทางธุรกิจ รวมถึงเครื่องอุปกรณ์การขนส่งอื่น ๆ โดยไม่มีผู้ควบคุม ได้แก่ การให้เช่ารถจักรยานยนต์ รถคาราวาน รถที่ใช้สำหรับพักผ่อน เครื่องบิน บอลลูนอากาศร้อน รถแทรกเตอร์ที่ใช้ในการเกษตร คอมพิวเตอร์และอุปกรณ์ต่อพ่วง เครื่องพิมพ์ดีด เพอร์นิเจอร์สำนักงาน เป็นต้น

4) สัญญาเช่าดำเนินงานผลิตภัณฑ์ที่มีทรัพย์สินทางปัญญาหรือผลิตภัณฑ์ที่คล้ายกัน ได้แก่ สิทธิบัตร เครื่องหมายการค้าหรือเครื่องหมายการบริการ ตราสินค้า สัญญาแฟรนไชส์ เป็นต้น

2.18 หมวดย่อย 78 กิจกรรมการจ้างงาน ในหมวดย่อยนี้ ได้แก่

กิจกรรมการรวบรวมรายการตำแหน่งงานว่างและทำการพิจารณาหรือวางตัวผู้สมัครเพื่อจ้างงาน (โดยบุคคลที่ถูกพิจารณาหรือวางตัวนั้นไม่ได้เป็นลูกจ้างของบริษัทจัดหางาน) และเป็นการจัดการคนงานเพื่อเสริมกำลังแรงงานให้กับธุรกิจของลูกค้า โดยกำหนดช่วงเวลาของการจ้างงานไว้ล่วงหน้า รวมถึงกิจกรรมการจัดหาและบริหารจัดการทรัพยากรบุคคลให้กับผู้อื่นโดยได้รับค่าตอบแทนหรือตามสัญญาจ้าง กิจกรรมการสรรหาและบรรจุบุคลากรระดับผู้บริหาร และกิจกรรมการเป็นตัวแทนคัดเลือกนักแสดง

2.19 หมวดย่อย 79 กิจกรรมของตัวแทนธุรกิจท่องเที่ยว การจัดหาเที่ยว การบริการสำรอง และกิจกรรมที่เกี่ยวข้อง ในหมวดย่อยนี้ ได้แก่

กิจกรรมการขายบริการด้านการท่องเที่ยว การนำเที่ยว การเดินทาง และที่พักแรมให้กับลูกค้าที่เป็นประชาชนทั่วไปและลูกค้าในเชิงพาณิชย์ และกิจกรรมการจัดนำเที่ยวที่ขายผ่านตัวแทนธุรกิจท่องเที่ยวหรือผู้จัดนำเที่ยวเป็นผู้ขายเองโดยตรง เช่น ผู้จัดนำเที่ยว และบริการที่เกี่ยวข้องกับการท่องเที่ยวอื่น ๆ รวมถึงบริการสำรองต่าง ๆ กิจกรรมของมัคคุเทศก์และกิจกรรมการส่งเสริมการท่องเที่ยว

2.20 หมวดย่อย 80 การบริการรักษาความปลอดภัยและการสืบสวน ในหมวดย่อยนี้ ได้แก่

การบริการที่เกี่ยวข้องกับการรักษาความปลอดภัย เช่น บริการสืบสวนและนักสืบ บริการยามและสายตรวจ การเก็บและจัดส่งเงิน หรือของมีค่าอื่น ๆ โดยมีบุคลากรและเครื่องอุปกรณ์เพื่อรักษาทรัพย์สิน ในขณะที่ขนส่ง การดำเนินการเกี่ยวกับระบบสัญญาณรักษาความปลอดภัยทางอิเล็กทรอนิกส์ที่เน้นเฉพาะที่มีการเฝ้าติดตามและสังเกตการณ์ทางไกลได้ เช่น สัญญาณกันขโมยและสัญญาณแจ้งอัคคีภัย ซึ่งโดยส่วนใหญ่ มักดำเนินการรวมอยู่กับกิจกรรมการขาย ติดตั้งและซ่อม

2.21 หมวดย่อย 81 กิจกรรมการบริการสำหรับอาคารและภูมิทัศน์ ในหมวดย่อยนี้ ได้แก่

การบริการสนับสนุนทั่วไป เช่น การทำความสะอาดภายในและภายนอกอาคารทุกประเภท การทำความสะอาดเครื่องจักรอุตสาหกรรม การทำความสะอาดรถไฟ รถโดยสาร เครื่องบิน ฯลฯ การทำความสะอาดอาคารหรือเรือบรรทุกน้ำมันหรือของเหลวอื่นๆ กิจกรรมการฆ่าเชื้อและการกำจัดแมลง หนู และสิ่งรบกวนอื่นๆ ในอาคาร การจัดหาบริการดูแลและบำรุงรักษาภูมิทัศน์ ตลอดจนการให้บริการดังกล่าวไปพร้อมกับการออกแบบภูมิทัศน์และ/หรือการก่อสร้าง

2.22 หมวดย่อย 82 การบริการด้านการบริหารและสนับสนุนการดำเนินงานของสำนักงาน และกิจกรรมอื่น ๆ ที่สนับสนุนทางธุรกิจ ในหมวดย่อยนี้ ได้แก่

การบริการด้านการบริหารสำนักงานประจำวัน เช่น การวางแผนทางการเงิน การเรียกเก็บเงินและทำบันทึกรายการ งานบุคลากร การจัดส่งสินค้า และระบบโลจิสติกส์ ที่ให้บริการกับผู้อื่นโดยได้รับค่าตอบแทนหรือตามสัญญาจ้าง รวมถึงการบริการกิจกรรมสนับสนุนการดำเนินธุรกิจประจำวันให้กับผู้อื่นโดยได้รับค่าตอบแทนหรือตามสัญญาจ้าง เช่น การถ่ายเอกสาร ทำพิมพ์เขียว โรเนียว อัดสำเนา การบริการทำสำเนาอื่นๆ การเตรียมเอกสารและกิจกรรมเฉพาะด้านอื่นๆ ที่สนับสนุนการดำเนินงานสำนักงาน กิจกรรมศูนย์บริการทางโทรศัพท์ (call center) สำหรับรองรับบริการโทรเข้าของลูกค้า การจัดประชุมและการแสดงสินค้า เป็นต้น

2.23 หมวดย่อย 90 กิจกรรมการสร้างสรรคศิลปะความบันเทิง ในหมวดย่อยนี้ ได้แก่

กิจกรรมการสร้างสรรคศิลปะ เช่น นักประพันธ์เพลง จิตรกร ช่างปั้น ช่างแกะสลัก ช่างทำพิมพ์ นักเขียน /นักหนังสือพิมพ์อิสระทุกสาขา การแสดงละครเวที คอนเสิร์ต เป็นต้น

2.24 หมวดย่อย 92 กิจกรรมการพนันและการเสี่ยงโชค ในหมวดย่อยนี้ ได้แก่

การดำเนินงานเกี่ยวกับสิ่งอำนวยความสะดวกสำหรับการเสี่ยงโชค เช่น การขายลอตเตอรี่/สลากกินแบ่งทุกประเภท เป็นต้น

2.25 หมวดย่อย 93 กิจกรรมด้านการกีฬา ความบันเทิง และการนันทนาการ ในหมวดย่อยนี้ ได้แก่

กิจกรรมด้านการนันทนาการ ความบันเทิง และการกีฬา เช่น สนามฟุตบอล สนามเทนนิส สระว่ายน้ำ ศูนย์ฟิตเนส ฯลฯ

2.26 หมวดย่อย 95 การซ่อมคอมพิวเตอร์และของใช้ส่วนบุคคลและของใช้ในครัวเรือน ในหมวดย่อยนี้ ได้แก่

การซ่อมและบำรุงรักษาคอมพิวเตอร์และอุปกรณ์ต่อพ่วง เช่น คอมพิวเตอร์ชนิดตั้งโต๊ะ คอมพิวเตอร์แล็ปท็อป คอมพิวเตอร์ลูกข่าย อุปกรณ์จัดเก็บข้อมูล และเครื่องพิมพ์ รวมถึงการซ่อมอุปกรณ์คมนาคม (เช่น เครื่องโทรสาร วิทยุสื่อสารแบบสองทาง) เครื่องใช้อิเล็กทรอนิกส์ในครัวเรือน (เช่น วิทยุและโทรทัศน์) เครื่องอุปกรณ์ที่ใช้ในบ้านและในสวน (เช่น เครื่องตัดหญ้าและเครื่องเป่าลม) รองเท้าและเครื่องหนัง เฟอร์นิเจอร์และของตกแต่งบ้าน เสื้อผ้าและอุปกรณ์ตกแต่งเสื้อผ้า อุปกรณ์กีฬา เครื่องดนตรี สิ่งของที่ใช้ในงานอดิเรก และของใช้ส่วนบุคคลและของใช้ในครัวเรือนอื่น ๆ

2.27 หมวดย่อย 96 กิจกรรมการบริการส่วนบุคคลอื่นๆ ในหมวดย่อยนี้ ได้แก่

กิจกรรมการบริการส่วนบุคคลอื่น ๆ เช่น การบริการซักรีด และซักแห้ง ผลิตภัณฑ์สิ่งทอและขนสัตว์ การแต่งผม และการเสริมสวยอื่น ๆ การทำศพ และกิจกรรมที่เกี่ยวข้อง เป็นต้น

3. รูปแบบการจัดตั้งตามกฎหมาย

1) ส่วนบุคคล หรือห้างหุ้นส่วนที่ไม่เป็นนิติบุคคล หมายถึง สถานประกอบการที่มีเจ้าของ เป็นบุคคลธรรมดา คนเดียวหรือหลายคนรวมกัน และให้หมายรวมถึงห้างหุ้นส่วนสามัญที่ไม่จดทะเบียนเป็นนิติบุคคลด้วย

2) ห้างหุ้นส่วนสามัญนิติบุคคล หรือห้างหุ้นส่วนจำกัด หมายถึง สถานประกอบการ ที่จัดตั้งขึ้นโดยคณะบุคคลตั้งแต่ 2 คนขึ้นไป รวมทุนกันเพื่อประกอบธุรกิจและรับผิดชอบร่วมกัน โดยการจดทะเบียนตามกฎหมาย

3) บริษัทจำกัด บริษัทจำกัด (มหาชน)

- **บริษัทจำกัด** หมายถึง สถานประกอบการที่จัดตั้งโดยผู้ริเริ่มคณะหนึ่งและได้ จดทะเบียนถูกต้องตามกฎหมาย โดยต้องมีผู้ริเริ่มก่อตั้ง ตั้งแต่ 7 คนขึ้นไป

- **บริษัทจำกัด (มหาชน)** หมายถึง สถานประกอบการที่จัดตั้งขึ้นโดยการจดทะเบียนจัดตั้งบริษัท การควบบริษัท หรือการแปรสภาพบริษัท และมีวัตถุประสงค์ที่จะเสนอขายหุ้นต่อประชาชน โดยผู้ริเริ่มก่อตั้งตั้งแต่ 15 คนขึ้นไป

4) ส่วนราชการหรือรัฐวิสาหกิจ หมายถึง สถานประกอบการที่รัฐบาลเป็นเจ้าของหรือมีทุนอยู่ด้วย ไม่น้อยกว่าร้อยละ 50 ของทุนทั้งหมด

5) สหกรณ์ หมายถึง สถานประกอบการที่จัดตั้งขึ้นในรูปของสหกรณ์ และจดทะเบียนถูกต้องตามกฎหมายว่าด้วยสหกรณ์ โดยมีคณะผู้ก่อตั้งไม่น้อยกว่า 10 คน

6) รูปแบบอื่นๆ หมายถึง รูปแบบการจัดตั้งตามกฎหมายในลักษณะอื่นๆ นอกเหนือจาก ที่กล่าวแล้ว เช่น จัดตั้งในรูปสมาคมหรือสโมสร

4. รูปแบบการจัดตั้งทางเศรษฐกิจ

1) สำนักงานแห่งเดียว หมายถึง สถานประกอบการที่ไม่มีหน่วยงานย่อยหรือ สาขาอื่นใดและไม่เป็นหน่วยงานย่อยหรือสาขาของสถานประกอบการอื่น

2) **สำนักงานใหญ่** หมายถึง สถานประกอบการที่เป็นเจ้าของ และควบคุมกิจการของสถานประกอบการอื่นที่เป็นสำนักงานสาขา หรือหน่วยงานย่อย

3) **สำนักงานสาขา** หมายถึง สถานประกอบการที่เป็นสาขา หรือหน่วยงานย่อยของสถานประกอบการอื่นที่เป็นสำนักงานใหญ่

5. ทุนจดทะเบียน

ทุนจดทะเบียนหรือทุนรับอนุญาต หมายถึง ทุนดำเนินการซึ่งผู้เริ่มก่อการได้ระบุไว้เมื่อจดทะเบียนจัดตั้งเป็นนิติบุคคลหรือทุนที่ได้รับอนุญาตเมื่อขอจัดตั้งเป็นนิติบุคคล ทุนนี้ไม่ได้แสดงถึงเงินที่ได้รับจากผู้ถือหุ้นแต่เป็นการแสดงถึงความประสงค์ของผู้เริ่มก่อการว่าจะมีทุนดำเนินการเป็นจำนวนเงินเท่าใด

6. คนทำงาน

หมายถึง ผู้ที่ทำงานในสถานประกอบการหรือทำงานให้กับสถานประกอบการ รวมเจ้าของหรือหุ้นส่วนที่ทำงานให้กับสถานประกอบการ ผู้ช่วยธุรกิจของครัวเรือน คนทำงานของสถานประกอบการที่ไปปฏิบัติงานประจำนอกสถานที่ เช่น พนักงานขาย เจ้าหน้าที่ติดตั้งซ่อมแซม และบำรุง (คนทำงาน **ไม่รวม** ผู้บริหารหรือผู้ถือหุ้นที่ได้รับเบี้ยประชุมเป็นครั้งคราว คนทำงานของสถานประกอบการอื่นที่มาปฏิบัติงานประจำที่สถานประกอบการแห่งนี้ และคนทำงานที่มารับงานไปทำที่บ้าน)

คนทำงานแบ่งออกเป็น

1) **คนทำงานโดยไม่ได้รับค่าจ้าง เงินเดือน** หมายถึง เจ้าของกิจการหรือหุ้นส่วนที่ทำงานให้สถานประกอบการ โดยไม่ได้รับค่าจ้างเงินเดือน และผู้ที่อาศัยอยู่ในครัวเรือนของเจ้าของกิจการหรือหุ้นส่วนหรือบุคคลอื่นที่ทำงานให้กับสถานประกอบการอย่างน้อยสัปดาห์ละ 20 ชั่วโมง โดยไม่ได้รับค่าจ้างเงินเดือนเป็นประจำ

2) **ลูกจ้าง** หมายถึง ผู้ที่ทำงานเกี่ยวกับการขายสินค้าหรือบริการและดำเนิน กิจกรรมอื่น ๆ ที่เกี่ยวข้องทั้งในและนอกสถานประกอบการ โดยได้รับค่าตอบแทนเป็นเงินเดือนหรือค่าจ้างประจำ เช่น พนักงานขาย เสมียน พนักงานบัญชี

- **ระดับบริหารจัดการ** เช่น ผู้จัดการฝ่าย ผู้ช่วยหัวหน้าฝ่ายและหัวหน้าแผนกต่าง ๆ

- **ระดับปฏิบัติการ** เช่น พนักงานขาย เสมียน พนักงานบัญชี พนักงานประชาสัมพันธ์

พนักงานทำความสะอาด พนักงานขนของ พนักงานขับรถ เป็นต้น

7. ค่าตอบแทนแรงงาน

1) **ค่าจ้าง เงินเดือน** หมายถึง เงินที่นายจ้างหรือสถานประกอบการจ่ายให้ลูกจ้าง ในระหว่างเดือน มกราคม - ธันวาคม 2554 ตามข้อตกลงการจ้างแรงงาน โดยอาจจ่ายตามเงื่อนไขของระยะเวลา หรือจ่ายตามปริมาณงาน

2) **ค่าล่วงเวลา โบนัส เงินรางวัลพิเศษ เงินเพิ่มค่าครองชีพ ค่านายหน้า** หมายถึง เงินนอกเหนือจากค่าจ้างเงินเดือนที่สถานประกอบการจ่ายให้แก่ลูกจ้างเป็นค่าตอบแทนในการทำงาน

3) **สวัสดิการและผลประโยชน์ตอบแทน** หมายถึง ผลประโยชน์ตอบแทนแรงงานที่นายจ้างหรือสถานประกอบการจ่ายหรือบริการให้แก่ลูกจ้าง ได้แก่ ค่าตอบแทนแรงงานที่จ่ายเป็นสิ่งของหรือบริการ และสวัสดิการที่นายจ้างจัดหาหรือบริการลูกจ้าง เช่น อาหาร เครื่องดื่ม บ้านพักคนงาน ค่าเช่าบ้าน ค่าซ่อมแซม ที่อยู่อาศัย ค่ารักษาพยาบาล บริการดูแลบุตร พาหนะรับส่งมาทำงาน บันเทิงหรือสันทนาการต่าง ๆ การจ่ายอาจจะจ่ายเป็นตัวเงินหรือไม่ก็ได้

4) เงินที่สถานประกอบการจ่ายสมทบเข้ากองทุนเพื่อการประกันสังคม หมายถึง เงินที่สถานประกอบการจ่ายสมทบเข้ากองทุนเพื่อการประกันสังคมทั้งของรัฐบาลและเอกชน เพื่อมิให้ลูกจ้างได้รับความเดือดร้อนเมื่อต้องขาดรายได้ไปบางส่วนหรือทั้งหมด อันเนื่องมาจากการเจ็บป่วย หรือประสบอันตรายทั้งในและนอกเวลาทำงาน การคลอดบุตร ทูพพลภาพ การว่างงาน ชราภาพ และเสียชีวิต เงินดังกล่าว ได้แก่ เงินสมทบกองทุนการประกันสังคม กองทุนเงินทดแทน กองทุนสำรองเลี้ยงชีพ การประกันสุขภาพ เป็นต้น

8. ค่าใช้จ่ายทั้งสิ้น

หมายถึง ค่าใช้จ่ายรวมทั้งสิ้นที่สถานประกอบการใช้จ่ายไปในการดำเนินงานในระหว่าง มกราคม - ธันวาคม 2554 ซึ่งประกอบด้วย

1) ค่าซื้อสินค้าเพื่อการจำหน่ายและหรือให้บริการ หมายถึง มูลค่าซื้อสินค้าหรือวัสดุประกอบรวมค่าภาษีต่าง ๆ และค่าใช้จ่ายต่าง ๆ ที่เกิดขึ้นในการจัดซื้อสินค้า

2) ค่าใช้จ่ายอื่น ๆ ในการดำเนินกิจการ หมายถึง ค่าใช้จ่ายนอกเหนือจากค่าซื้อสินค้าเพื่อการจำหน่ายและหรือให้บริการ และค่าตอบแทนแรงงาน ค่าใช้จ่ายอื่น ๆ ในการดำเนินกิจการ ได้แก่ ค่าเช่าที่ดิน อาคาร ยานพาหนะ เครื่องจักรและอุปกรณ์ ค่าซ่อมแซมสินทรัพย์ถาวร ค่าน้ำมันเชื้อเพลิง ค่าไฟฟ้า ค่าน้ำประปา ค่าภาษีอื่น ๆ และค่าใช้จ่ายอื่น ๆ เช่น ค่าไปรษณีย์โทรเลข ค่าโทรศัพท์ ค่าเครื่องเขียนแบบพิมพ์ ค่าทำบัญชี ค่าดอกเบี้ยจ่าย ขาดทุนจากการเปลี่ยนแปลงอัตราแลกเปลี่ยนฯ หนี้สูญ ค่าโฆษณา ค่าเบี้ยประกันภัย เป็นต้น

9. มูลค่าสินค้าและวัสดุประกอบคงเหลือ

หมายถึง มูลค่าสินค้าและวัสดุประกอบต่าง ๆ ของสถานประกอบการ ที่ยังคงเหลืออยู่โดยไม่คำนึงว่าจะเก็บอยู่ ณ ที่ใดก็ตาม

1) มูลค่าสินค้าและวัสดุประกอบคงเหลือต้นปี หมายถึง มูลค่าของสินค้าและวัสดุประกอบที่เหลือมาจากปีก่อน เมื่อ 1 มกราคม 2554

2) มูลค่าสินค้าและวัสดุประกอบคงเหลือปลายปี หมายถึง มูลค่าของสินค้าและวัสดุประกอบที่เหลืออยู่ เมื่อ 31 ธันวาคม 2554

10. ส่วนเปลี่ยนแปลงของสินค้าและวัสดุประกอบคงเหลือ

หมายถึง มูลค่าของผลต่างระหว่างสินค้า และวัสดุประกอบคงเหลือปลายปี และต้นปี 2554 (มูลค่าปลายปี - มูลค่าต้นปี)

11. รายรับทั้งสิ้นของสถานประกอบการ

หมายถึง จำนวนเงินทั้งสิ้นที่ได้จากการประกอบธุรกิจในรอบปี 2554 เช่น รายรับจากการขายสินค้า รายรับจากการประกอบธุรกิจโรงแรมและภัตตาคาร รายรับจากการให้บริการและค่านายหน้า โดยไม่คำนึงถึงเวลาหรือวิธีการชำระเงินจากผู้ซื้อ ทั้งนี้รวมถึงมูลค่าขายจากการให้เข้าซื้อและการขายผ่อนชำระ และการขายสินค้าที่นำไปฝากให้สถานประกอบการอื่นขายด้วย นอกจากนี้ยังหมายถึงรายรับจากการให้เช่าสินทรัพย์ถาวร เงินปันผลรับ ดอกเบี้ยรับ กำไรจากอัตราแลกเปลี่ยนฯ และอื่นๆ ทั้งนี้ไม่รวมค่าขายสินค้าที่สถานประกอบการอื่นนำมาฝากขาย และส่วนลดที่สถานประกอบการลดให้แก่ผู้ซื้อ หรือผู้ให้บริการ

12. มูลค่าตามบัญชีของสินทรัพย์ถาวร

หมายถึง มูลค่าสุทธิของสินทรัพย์ถาวรตามบัญชี เมื่อได้หักค่าเสื่อมราคา ค่าสึกหรอตามระยะเวลาการใช้งานจนถึงวันสิ้นงวดบัญชีปี 2554 หรือ 31 ธันวาคม 2554 สินทรัพย์ถาวร ได้แก่ ที่ดิน อาคาร เครื่องจักร และเครื่องมือ ยานพาหนะ เครื่องใช้สำนักงาน เป็นต้น มูลค่าสินทรัพย์ถาวรรวมถึงมูลค่าการต่อเติมดัดแปลง และปรับปรุงในระหว่างปี เพื่อยืดอายุการใช้งาน หรือเพิ่มประสิทธิภาพการทำงาน

13. มูลค่าเพิ่ม

คำนวณโดย : มูลค่าเพิ่ม = รายได้จากการดำเนินงาน - ค่าใช้จ่ายขั้นกลาง

รายได้จากการดำเนินงาน	=	รายรับทั้งสิ้นของสถานประกอบการ
	หัก	รายรับจากการให้เช่าที่ดิน
		ดอกเบียร์รับ / เงินปันผลรับ
		กำไรจากการเปลี่ยนแปลงอัตราแลกเปลี่ยนฯ
ค่าใช้จ่ายขั้นกลาง	=	ส่วนเปลี่ยนแปลงของสินค้าและวัสดุประกอบคงเหลือ
		ค่าซื้อสินค้าเพื่อการจำหน่าย และ/หรือ ให้บริการ
	บวก	ค่าใช้จ่ายอื่น ๆ ในการดำเนินกิจการ
	หัก	ดอกเบี้ยจ่าย
		หนี้สูญ
		ขาดทุนจากการเปลี่ยนแปลงอัตราแลกเปลี่ยนฯ

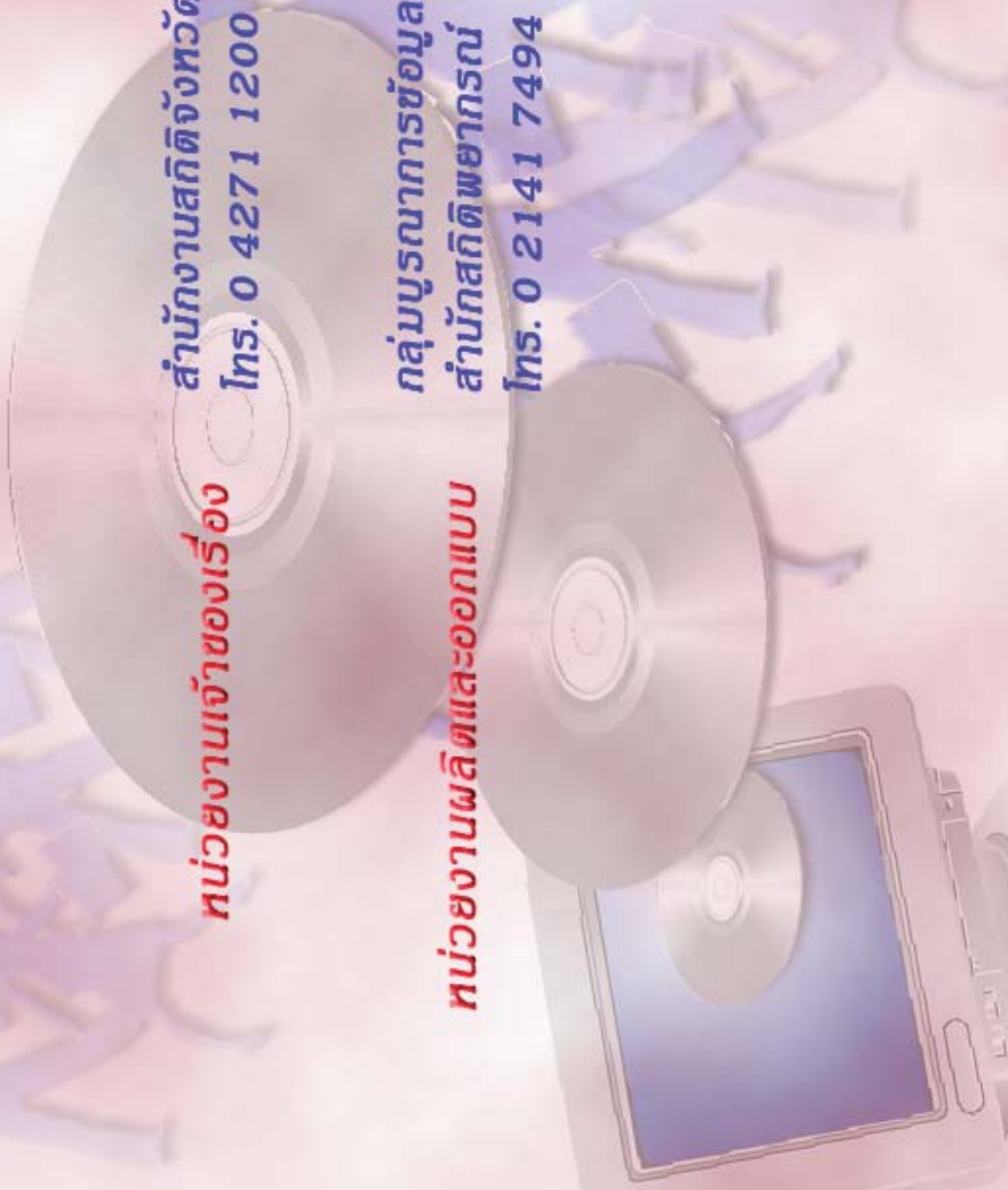
คณะผู้จัดทำ CD - ROM

หน่วยงานเจ้าของเรื่อง

สำนักงานสถิติจังหวัดสกลนคร
โทร. 0 4271 1200

หน่วยงานผลิตและออกแบบ

กลุ่มบูรณาการข้อมูลสถิติ
สำนักสถิติพยากรณ์
โทร. 0 2141 7494



ตารางสถิติในรูปแบบ Format Excel

ตอนที่ 1 ข้อมูลการดำเนินกิจการของสถานประกอบการธุรกิจฯ
จำแนกตามขนาดของสถานประกอบการ

ตารางสถิติในรูปแบบ Format Excel

- ตอนที่ 1** ข้อมูลการดำเนินงานกิจการของสถานประกอบการธุรกิจฯ จำแนกตามขนาดของสถานประกอบการ
- ตาราง 1** ข้อมูลสถิติที่สำคัญของสถานประกอบการธุรกิจในปี 2554 จำแนกตามขนาดของสถานประกอบการ
- ตาราง 2** จำนวนคนทำงานของสถานประกอบการธุรกิจในปี 2554 จำแนกตามสถานภาพการทำงาน เพศ และขนาดของสถานประกอบการ
- ตาราง 3** จำนวนสถานประกอบการธุรกิจที่มีลูกจ้าง จำแนกตามจำนวนวันทำงานต่อสัปดาห์ จำนวนชั่วโมงทำงานเฉลี่ยต่อวันของลูกจ้าง และขนาดของสถานประกอบการ
- ตาราง 4** ค่าตอบแทนแรงงานของสถานประกอบการธุรกิจ ในปี 2554 จำแนกตามขนาดของสถานประกอบการ
- ตาราง 5** ค่าใช้จ่ายทั้งสิ้น มูลค่าสินค้าและวัสดุประกอบและส่วนเปลี่ยนแปลงสินค้าของสถานประกอบการธุรกิจปี 2554 จำแนกตามขนาดของสถานประกอบการ
- ตาราง 6** รายรับทั้งสิ้นของสถานประกอบการธุรกิจในปี 2554 จำแนกตามขนาดของสถานประกอบการ
- ตาราง 7** มูลค่าตามบัญชีของสินทรัพย์สถานประกอบการ ณ วันที่ 1 มกราคม 2554 จำแนกตามขนาดของสถานประกอบการ
- ตาราง 8** มูลค่าตามบัญชีของสินทรัพย์สถานประกอบการ ณ วันที่ 31 ธันวาคม 2554 จำแนกตามขนาดของสถานประกอบการ
- ตาราง 9** มูลค่าสินทรัพย์ถาวรที่เปลี่ยนแปลงของสถานประกอบการธุรกิจ ระหว่าง มกราคม – ธันวาคม 2554 จำแนกตามขนาดของสถานประกอบการ

ตอนที่ 2 ข้อมูลการดำเนินงานของสถานประกอบการธุรกิจฯ
จำแนกตามหมวดย่อยธุรกิจ

ตารางสถิติในรูปแบบ Format Excel

- ตอนที่ 2** ข้อมูลการดำเนินงานกิจการของสถานประกอบการธุรกิจฯ จำแนกตามหมวดย่อยธุรกิจ
- ตาราง 1** ข้อมูลสถิติที่สำคัญของสถานประกอบการธุรกิจในปี 2554 จำแนกตามหมวดย่อยธุรกิจ
- ตาราง 2** จำนวนคนทำงานของสถานประกอบการธุรกิจในปี 2554 จำแนกตามสถานภาพการทำงาน เพศ และหมวดย่อยธุรกิจ
- ตาราง 3** จำนวนสถานประกอบการธุรกิจที่มีลูกจ้าง จำแนกตามจำนวนวันทำงานต่อสัปดาห์ จำนวนชั่วโมงทำงานเฉลี่ยต่อวันของลูกจ้าง และหมวดย่อยธุรกิจ
- ตาราง 4** ค่าตอบแทนแรงงานของสถานประกอบการธุรกิจในปี 2554 จำแนกตามหมวดย่อยธุรกิจ
- ตาราง 5** ค่าใช้จ่ายทั้งสิ้น มูลค่าสินค้าและวัสดุประกอบและส่วนเปลี่ยนแปลงสินค้าของสถานประกอบการธุรกิจปี 2554 จำแนกตามหมวดย่อยธุรกิจ
- ตาราง 6** รายรับทั้งสิ้นของสถานประกอบการธุรกิจในปี 2554 จำแนกตามหมวดย่อยธุรกิจ
- ตาราง 7** มูลค่าตามบัญชีของสินทรัพย์สถานประกอบการ ณ วันที่ 1 มกราคม 2554 จำแนกตามหมวดย่อยธุรกิจ
- ตาราง 8** มูลค่าตามบัญชีของสินทรัพย์สถานประกอบการ ณ วันที่ 31 ธันวาคม 2554 จำแนกตามหมวดย่อยธุรกิจ
- ตาราง 9** มูลค่าสินทรัพย์ถาวรที่เปลี่ยนแปลงของสถานประกอบการธุรกิจ ระหว่าง มกราคม – ธันวาคม 2554 จำแนกตามหมวดย่อยธุรกิจ