

สำมะโนอุตสาหกรรม พ.ศ. 2550

(ข้อมูลพื้นฐาน : ในเขตเทศบาล)

จังหวัดชุมพร

THE 2007 INDUSTRIAL CENSUS
(BASIC INFORMATION : MUNICIPAL AREA)
CHUMPHON PROVINCE



E1014F500000P64B1



สำนักงานสถิติแห่งชาติ

กระทรวงเทคโนโลยีสารสนเทศและการสื่อสาร

NATIONAL STATISTICAL OFFICE

MINISTRY OF INFORMATION AND COMMUNICATION TECHNOLOGY

พฤษภาคม 2550

คำนำ

บทสรุปสำหรับผู้บริหาร

แผนภูมิ

- | | |
|-------------|-------------|
| ❖ แผนภูมิ ก | ❖ แผนภูมิ ข |
| ❖ แผนภูมิ ค | ❖ แผนภูมิ ง |
| ❖ แผนภูมิ จ | ❖ แผนภูมิ ฉ |
| ❖ แผนภูมิ ช | |

บทที่ 1 บทนำ

- ❖ ความเป็นมา
- ❖ วัตถุประสงค์
- ❖ รายการข้อมูลที่เก็บรวบรวม
- ❖ ขอบข่ายและคุ้มครอง
- ❖ ระยะเวลาอ้างอิง
- ❖ แนวคิดและคำนิยาม
- ❖ วิธีการเก็บรวบรวมข้อมูล
- ❖ การประมวลผลข้อมูล
- ❖ การเสนอผลและจัดทำรายงานผล

บทที่ 2 สรุปข้อมูลที่สำคัญ

- ❖ จำนวนสถานประกอบการ
- ❖ กิจกรรมทางเศรษฐกิจ
- ❖ ขนาดของสถานประกอบการ
- ❖ รูปแบบการจัดตั้งตามกฎหมาย
- ❖ รูปแบบการจัดตั้งทางเศรษฐกิจ
- ❖ คนทำงาน และลูกจ้าง

ตารางสถิติ

คณะผู้จัดทำ CD-ROM

หน่วยงานที่เผยแพร่

ตารางสถิติในรูปแบบ Format Excel

หน่วยงานที่เผยแพร่

สำนักสถิติพยากรณ์
สำนักงานสถิติแห่งชาติ
ถนนหลานหลวง เขตป้อมปราบศัตรูพ่าย กทม. 10100
โทรศัพท์ 0 2281 0333 ต่อ 1413
โทรสาร 0 2281 6438
ไปรษณีย์อิเล็กทรอนิกส์ : binfopub@nso.go.th

Distributed by

Statistical Forecasting Bureau,
National Statistical Office,
Larn Luang Rd., Bangkok 10100, THAILAND
Tel. : + 66 2281 0333 ext. 1413
Fax : + 66 2281 6438
E-mail : binfopub@nso.go.th

ปีที่จัดพิมพ์

2550

Published

2007

ISBN 978-974-11-2880-8

คำนำ

ในปัจจุบันโครงสร้างการผลิตของประเทศไทย ได้เปลี่ยนแปลงจากระบบเศรษฐกิจแบบเกษตรกรรม มาเป็นระบบเศรษฐกิจแบบอุตสาหกรรมมากขึ้น นอกจากจะมีอุตสาหกรรมใหม่ ๆ เกิดขึ้นจำนวนมากแล้ว ลักษณะการประกอบอุตสาหกรรมขนาดเล็กและอุตสาหกรรมในครัวเรือนก็มีบทบาทต่อการเจริญเติบโตทางเศรษฐกิจโดยรวมของประเทศมากขึ้น ข้อมูลโครงสร้างพื้นฐานเกี่ยวกับการประกอบอุตสาหกรรม การผลิตจึงมีความสำคัญสำหรับการกำหนดนโยบายและวางแผนพัฒนาในด้านเศรษฐกิจและอุตสาหกรรม ทั้งในระดับประเทศและระดับจังหวัด ทำให้ความต้องการใช้ข้อมูลดังกล่าวได้เพิ่มมากขึ้นทั้งในภาครัฐ และเอกชน

สำนักงานสถิติแห่งชาติ ซึ่งเป็นหน่วยงานที่รับผิดชอบในการเก็บข้อมูลทั้งทางด้านเศรษฐกิจ และสังคมของประเทศ จึงกำหนดให้มีการจัดทำสำมะโนอุตสาหกรรมขึ้น ซึ่งเป็นการจัดทำครั้งที่ 3 ของประเทศไทย ในการจัดทำสำมะโนอุตสาหกรรมครั้งนี้ ได้ดำเนินการเก็บรวบรวมข้อมูลเป็น 2 ขั้นตอน คือ ขั้นการเก็บรวบรวมข้อมูลพื้นฐานของสถานประกอบการทุกประเภท และขั้นการเก็บรวบรวมข้อมูล รายละเอียด ซึ่งจะเก็บรวบรวมรายละเอียดเฉพาะการประกอบอุตสาหกรรมการผลิต

รายงานฉบับนี้ เป็นรายงานผลการปฏิบัติงานขั้นที่ 1 ซึ่งดำเนินการในปี 2550 ข้อมูลที่นำเสนอ เป็นข้อมูลพื้นฐานของสถานประกอบการที่มีคนทำงานตั้งแต่ 1 คนขึ้นไป ที่ประกอบอุตสาหกรรมการผลิต ธุรกิจทางการค้าและธุรกิจทางการบริการ การก่อสร้าง การขนส่งทางบก สถานที่เก็บสินค้า ตัวแทนธุรกิจ การท่องเที่ยว การโทรคมนาคม และกิจกรรมด้านโรงพยาบาล ที่ตั้งอยู่ในเขตเทศบาลของจังหวัดชุมพร

สำนักงานสถิติแห่งชาติ ใคร่ขอขอบคุณผู้ประกอบการและผู้เกี่ยวข้องทุกฝ่ายที่ได้ให้ความร่วมมือ ในการให้ข้อมูล ซึ่งเป็นผลให้การปฏิบัติงานครั้งนี้สำเร็จลุล่วงไปด้วยดี

บทสรุปสำหรับผู้บริหาร

ปัจจุบัน โครงสร้างการผลิตของประเทศไทย ได้เปลี่ยนแปลงจากระบบเศรษฐกิจแบบเกษตรกรรม มาเป็นระบบเศรษฐกิจแบบอุตสาหกรรมมากขึ้น นอกจากนี้จะมีอุตสาหกรรมใหม่ ๆ เกิดขึ้นจำนวนมากแล้ว ลักษณะการประกอบอุตสาหกรรมขนาดเล็กและอุตสาหกรรมในครัวเรือนก็มีบทบาทต่อการเจริญเติบโตทางเศรษฐกิจโดยรวมของประเทศมากขึ้น สำนักงานสถิติแห่งชาติ ในฐานะเป็นหน่วยงานที่รับผิดชอบ ในการเก็บรวบรวมข้อมูลทั้งทางด้านเศรษฐกิจและสังคมของประเทศ จึงกำหนดให้มีการจัดทำ สำมะโนอุตสาหกรรม พ.ศ. 2550 ขึ้น ซึ่งนับเป็นครั้งที่ 3 ของประเทศไทย โดยครั้งแรกจัดทำในปี พ.ศ. 2507 และครั้งที่สองในปี พ.ศ. 2540

ในการจัดทำสำมะโนอุตสาหกรรมครั้งนี้ ได้ดำเนินการเก็บรวบรวมข้อมูลเป็น 2 ขั้นตอนคือ ขั้นการเก็บรวบรวมข้อมูลพื้นฐานของสถานประกอบการทุกประเภท และขั้นการเก็บรวบรวมข้อมูล รายละเอียดซึ่งจะเก็บรวบรวมรายละเอียดเฉพาะการประกอบอุตสาหกรรมการผลิต

สำหรับข้อมูลที่น่าสนใจในรายงานฉบับนี้ เป็นรายงานผลการปฏิบัติงานขั้นที่ 1 ซึ่งดำเนินการ เก็บรวบรวมข้อมูลระหว่างเดือนพฤศจิกายน 2549 – มีนาคม 2550 ข้อมูลที่น่าสนใจเป็นข้อมูลพื้นฐาน ของสถานประกอบการที่มีคนทำงานตั้งแต่ 1 คนขึ้นไปที่ประกอบอุตสาหกรรมการผลิต ธุรกิจทางการค้า และธุรกิจทางการบริการ การก่อสร้าง การขนส่งทางบก สถานที่เก็บสินค้า ตัวแทนธุรกิจการท่องเที่ยว การโทรคมนาคม และกิจกรรมด้านโรงพยาบาลที่ตั้งอยู่ในเขตเทศบาลของจังหวัดชุมพร ซึ่งสรุปข้อมูลที่สำคัญ ได้ดังนี้

1. จำนวนสถานประกอบการ พบว่า มีสถานประกอบการจำนวน 6,834 สถานประกอบการ เมื่อแยกเป็นรายอำเภอจะเห็นว่าอำเภอเมืองชุมพร มีสถานประกอบการมากที่สุด คิดเป็นร้อยละ 55.5 รองลงมาคือ อำเภอหลังสวน มีสัดส่วนร้อยละ 17.9 ส่วนที่เหลืออำเภอปะทิว อำเภอท่าแซะ อำเภอสวี อำเภอละแม อำเภอทุ่งตะโก และอำเภอพะโต๊ะ มีสัดส่วนร้อยละ 9.0, 6.5, 5.2, 2.4, 2.2 และ 1.3 ตามลำดับ

2. กิจกรรมทางเศรษฐกิจ พบว่า มีสถานประกอบการจำนวน 6,834 สถานประกอบการ เมื่อ จำแนกตามกิจกรรมทางเศรษฐกิจ จะเห็นได้ว่าสถานประกอบการส่วนใหญ่ดำเนินกิจกรรมด้านการขายปลีก ยกเว้นการขายปลีกยานยนต์และรถจักรยานยนต์รวมทั้งการซ่อมแซมของใช้ส่วนบุคคลและของใช้ใน ครัวเรือน มีจำนวนทั้งสิ้น 2,863 สถานประกอบการ คิดเป็นร้อยละ 41.9 รองลงมาเป็นกิจกรรมด้านโรงแรม และภัตตาคาร มีจำนวนทั้งสิ้น 1,049 สถานประกอบการ คิดเป็นร้อยละ 15.3 สถานประกอบการประเภท กิจกรรมนันทนาการและการบริการอื่นๆ มีจำนวนทั้งสิ้น 866 สถานประกอบการ คิดเป็นร้อยละ 12.7 สำหรับสถานประกอบการที่มีกิจกรรมทางเศรษฐกิจด้านการขาย การบำรุงรักษา และการซ่อมแซมยานยนต์ และรถจักรยานยนต์ รวมทั้งการขายปลีกน้ำมันเชื้อเพลิงรถยนต์ มีประมาณร้อยละ 9.7 กิจกรรมด้าน การผลิตมีประมาณร้อยละ 8.8 สำหรับกิจกรรมนอกเหนือจากที่กล่าวมาเป็นกิจกรรมด้านอื่น ๆ ซึ่งมีจำนวน ไม่มากนักมีสัดส่วนกระจายอยู่ระหว่างร้อยละ 0.1-4.4

3. ขนาดของสถานประกอบการ สถานประกอบการในพื้นที่เขตเทศบาลจังหวัดชุมพร ส่วนใหญ่มีขนาดจำนวนคนทำงาน 1-5 คน มีปริมาณมากถึง 6,450 สถานประกอบการ คิดเป็นร้อยละ 94.3 ซึ่งแตกต่างกับลำดับที่ 2 และลำดับที่ 3 ค่อนข้างมาก กล่าวคือ สถานประกอบการที่มีจำนวนคนทำงาน 6-10 คน และ 11-15 คน มีปริมาณเพียง 213 และ 77 สถานประกอบการ คิดเป็นร้อยละ 3.1 และ 1.1 เท่านั้น สำหรับสถานประกอบการที่มีจำนวนคนทำงาน 16-20 คน และ 21-25 คน มีปริมาณร้อยละ 0.4 และ 0.3 สถานประกอบการที่มีจำนวนคนทำงาน 26-30 คน และ 31-50 คน มีสัดส่วนร้อยละ 0.2 เท่ากัน และสถานประกอบการที่มีจำนวนคนทำงาน 51-100 คน 101-200 คน 201-500 คน และ 501-1,000 คน มีสัดส่วนปริมาณร้อยละ 0.1 เท่ากัน

4. รูปแบบการจัดตั้งตามกฎหมาย เนื่องจากสถานประกอบการในพื้นที่เขตเทศบาลจังหวัดชุมพร ส่วนใหญ่เป็นสถานประกอบการประเภทส่วนบุคคล มีจำนวน 6,409 สถานประกอบการ คิดเป็นร้อยละ 93.8 รองลงมาคือสถานประกอบการประเภทบริษัทจำกัด บริษัทจำกัด(มหาชน) มีจำนวน 194 สถานประกอบการ คิดเป็นร้อยละ 2.9 ประเภทห้างหุ้นส่วนจำกัด ห้างหุ้นส่วนสามัญนิติบุคคล มีจำนวน 185 สถานประกอบการ คิดเป็นร้อยละ 2.7 และเป็นส่วนราชการ รัฐวิสาหกิจ มีจำนวน 27 สถานประกอบการ คิดเป็นร้อยละ 0.4 สำหรับรูปแบบการจัดตั้งตามกฎหมายประเภทสหกรณ์และรูปแบบการจัดตั้งตามกฎหมายประเภทอื่น ๆ มีสัดส่วนปริมาณร้อยละ 0.1

5. รูปแบบการจัดตั้งทางเศรษฐกิจ รูปแบบการจัดตั้งทางเศรษฐกิจของสถานประกอบการในพื้นที่เขตเทศบาลจังหวัดชุมพร ส่วนใหญ่เป็นสถานประกอบการที่มีรูปแบบการจัดตั้งทางเศรษฐกิจแบบสำนักงานแห่งเดียว ซึ่งมีจำนวน 6,647 สถานประกอบการ คิดเป็นร้อยละ 97.3 รองลงมาคือรูปแบบสำนักงานสาขา มีจำนวน 170 สถานประกอบการ คิดเป็นร้อยละ 2.5 และสถานประกอบการที่เป็นสำนักงานใหญ่มีจำนวน 17 สถานประกอบการ คิดเป็นร้อยละ 0.2

6. คนทำงานและลูกจ้าง

1) จำนวนคนทำงาน

เมื่อพิจารณาจำนวนคนทำงานจำแนกตามขนาดของสถานประกอบการแล้ว พบว่าขนาดของสถานประกอบการที่มีจำนวนคนทำงาน 1-15 คน มีจำนวนมากที่สุด คิดเป็นร้อยละ 74.7 รองลงมาเป็นสถานประกอบการที่มีขนาดจำนวนคนทำงาน 51-200 คน และสถานประกอบการที่มีจำนวนคนทำงานมากกว่า 200 คน ซึ่งมีปริมาณร้อยละ 7.6 เท่ากัน สำหรับสถานประกอบการขนาดอื่น ๆ พบว่ามีจำนวนคนทำงานอยู่ในสัดส่วนปริมาณร้อยละ 1.6-5.1 เท่านั้น โดยสถานประกอบการที่มีกิจกรรมด้านการขายปลีก ยกเว้นยานยนต์และรถจักรยานยนต์ รวมทั้งการซ่อมแซมของใช้ส่วนบุคคลและของใช้ในครัวเรือน มีจำนวนคนทำงานมากที่สุด คิดเป็นร้อยละ 33.6 ของจำนวนคนทำงานทั้งหมด รองลงมาเป็นกิจกรรมด้านโรงแรมและภัตตาคาร มีคนทำงานประมาณร้อยละ 15.1 กิจกรรมด้านการผลิตมีคนทำงานประมาณร้อยละ 12.6 และกิจกรรมด้านการขาย การบำรุงรักษาและการซ่อมแซมยานยนต์และรถจักรยานยนต์ รวมทั้งการขายปลีกน้ำมันเชื้อเพลิงรถยนต์ มีคนทำงานประมาณร้อยละ 12.2 สำหรับกิจกรรมทางเศรษฐกิจประเภทอื่น ๆ มีสัดส่วนคนทำงานค่อนข้างต่ำซึ่งกระจายอยู่ในช่วงร้อยละ 0.4-7.6

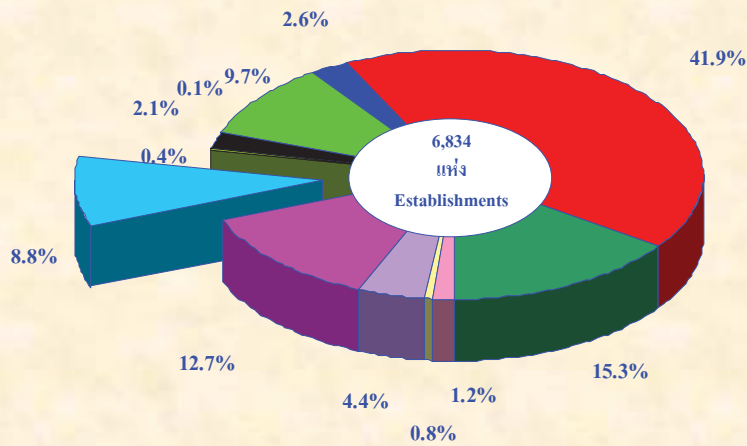
2) จำนวนลูกจ้าง

ด้านการจ้างงานของสถานประกอบการ พบว่าสถานประกอบการที่มีจำนวนคนทำงาน 1-15 คน มีจำนวนลูกจ้างมากที่สุด คิดเป็นร้อยละ 52.6 รองลงมาเป็นสถานประกอบการที่มีขนาดจำนวนคนทำงานมากกว่า 200 คน และ 51 - 200 คน ซึ่งมีลูกจ้างประมาณร้อยละ 15.4 และ 12.7 สำหรับสถานประกอบการขนาดอื่น ๆ พบว่ามีจำนวนลูกจ้างประมาณร้อยละ 3.2-9.3 เท่านั้น โดยสถานประกอบการที่มีกิจกรรมด้านการขายปลีก ยกเว้นยานยนต์และรถจักรยานยนต์ รวมทั้งการซ่อมแซมของใช้ส่วนบุคคลและของใช้ในครัวเรือน มีจำนวนลูกจ้างมากที่สุด คิดเป็นร้อยละ 23.6 รองลงมาเป็นกิจกรรมการขาย การบำรุงรักษา และการซ่อมแซมยานยนต์และรถจักรยานยนต์ รวมทั้งการขายปลีกน้ำมันเชื้อเพลิงรถยนต์ มีลูกจ้างประมาณร้อยละ 16.0 กิจกรรมด้านการผลิต มีลูกจ้างประมาณร้อยละ 15.5 กิจกรรมด้านโรงพยาบาล มีลูกจ้างประมาณร้อยละ 15.4 และกิจกรรมด้านโรงแรมและภัตตาคาร มีจำนวนลูกจ้างประมาณร้อยละ 13.5 สำหรับกิจกรรมทางเศรษฐกิจประเภทอื่น ๆ มีสัดส่วนของลูกจ้างค่อนข้างต่ำซึ่งกระจายอยู่ในช่วงร้อยละ 0.1-6.6

แผนภูมิ
Figures

แผนภูมิ ก ร้อยละของสถานประกอบการ จำแนกตามกิจกรรมทางเศรษฐกิจ

Figure A Percentage of establishments by economic activity



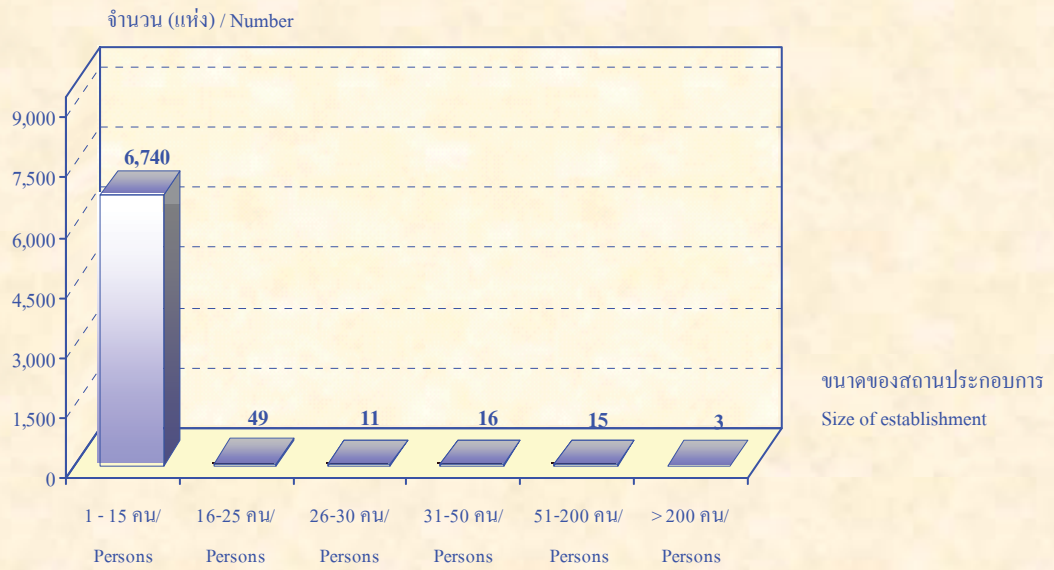
- การขาย การบำรุงรักษา และการซ่อมแซมยานยนต์และรถจักรยานยนต์ฯ
Sale, maintenance and repair of motor vehicles and motorcycles etc.
- การขายส่งและการค้าเพื่อค่านายหน้า (ยกเว้น ยานยนต์และรถจักรยานยนต์)
Wholesale trade and commission trade, except of motor vehicles and motorcycles
- การขายปลีก ยกเว้น ยานยนต์และรถจักรยานยนต์ รวมทั้งการซ่อมแซมฯ
Retail trade, except of motor vehicles and motorcycles etc.
- โรงแรมและภัตตาคาร
Hotels and restaurants
- กิจกรรมด้านอสังหาริมทรัพย์
Real estate activities
- กิจกรรมด้านคอมพิวเตอร์และกิจกรรมที่เกี่ยวข้อง
Computer and related activities
- การให้เช่าเครื่องจักรและเครื่องอุปกรณ์โดยไม่มีผู้ควบคุม การวิจัยและการพัฒนา และกิจกรรมด้านธุรกิจอื่น ๆ
Renting of machinery and equipment without operator, research and development and other business activities
- กิจกรรมนันทนาการและการบริการอื่น ๆ
Recreational and other service activities
- การผลิต
Manufacturing
- การขนส่งทางบก การเก็บสินค้าและสถานที่เก็บสินค้า ตัวแทนธุรกิจการท่องเที่ยว และการโทรคมนาคม
Other land transport, storage and warehousing, activities of travel agencies and telecommunications
- การก่อสร้าง
Construction
- กิจกรรมด้านโรงพยาบาล
Hospital activities

ที่มา : สำมะโนอุตสาหกรรม พ.ศ. 2550 (ข้อมูลพื้นฐาน : ในเขตเทศบาล) จังหวัดชุมพร
สำนักงานสถิติแห่งชาติ กระทรวงเทคโนโลยีสารสนเทศและการสื่อสาร

Source : The 2007 Industrial Census (Basic Information : Municipal area): Chumphon Province,
National Statistical Office, Ministry of Information and Communication Technology.

แผนภูมิ ข จำนวนสถานประกอบการ จำแนกตามขนาดของสถานประกอบการ (จำนวนคนทำงาน)

Figure B Number of establishments by size of establishment (number of persons engaged)

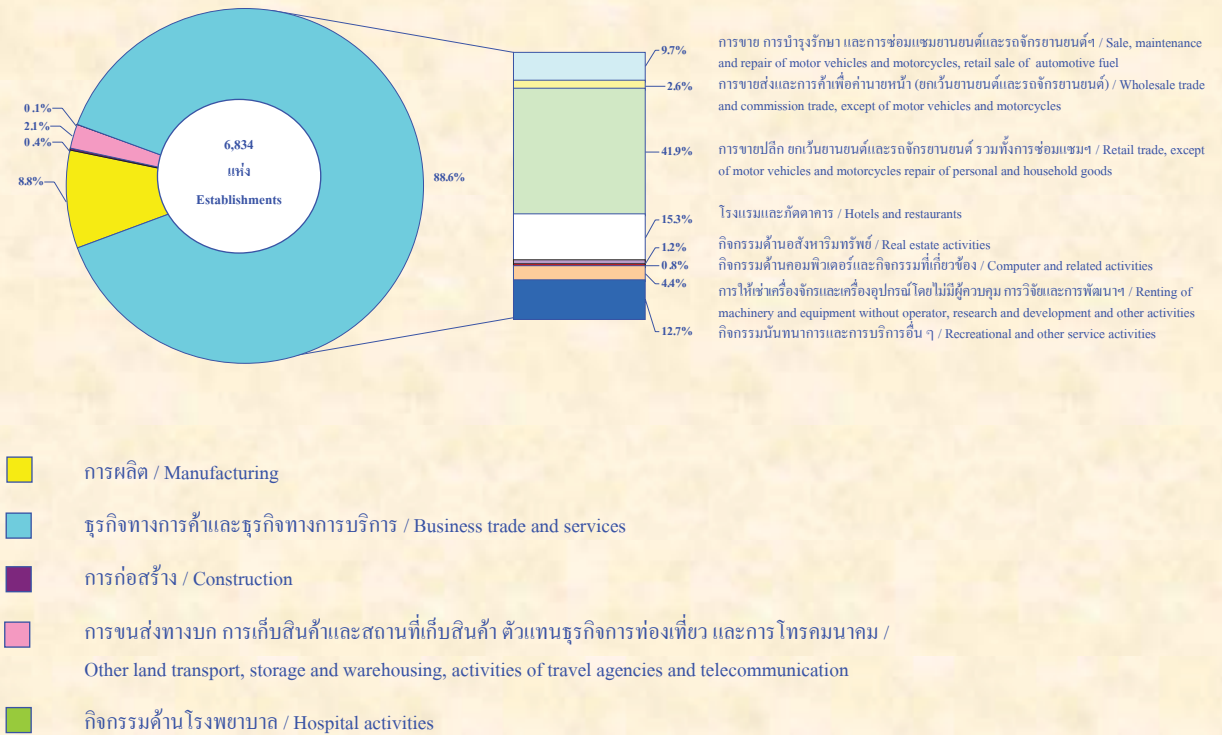


ที่มา : สำมะโนอุตสาหกรรม พ.ศ. 2550 (ข้อมูลพื้นฐาน : ในเขตเทศบาล) จังหวัดชุมพร
สำนักงานสถิติแห่งชาติ กระทรวงเทคโนโลยีสารสนเทศและการสื่อสาร

Source : The 2007 Industrial Census (Basic Information : Municipal area): Chumphon Province,
National Statistical Office, Ministry of Information and Communication Technology.

แผนภูมิ ค ร้อยละของสถานประกอบการ จำแนกตามกิจกรรมทางเศรษฐกิจ

Figure C Percentage of establishments by economic activity

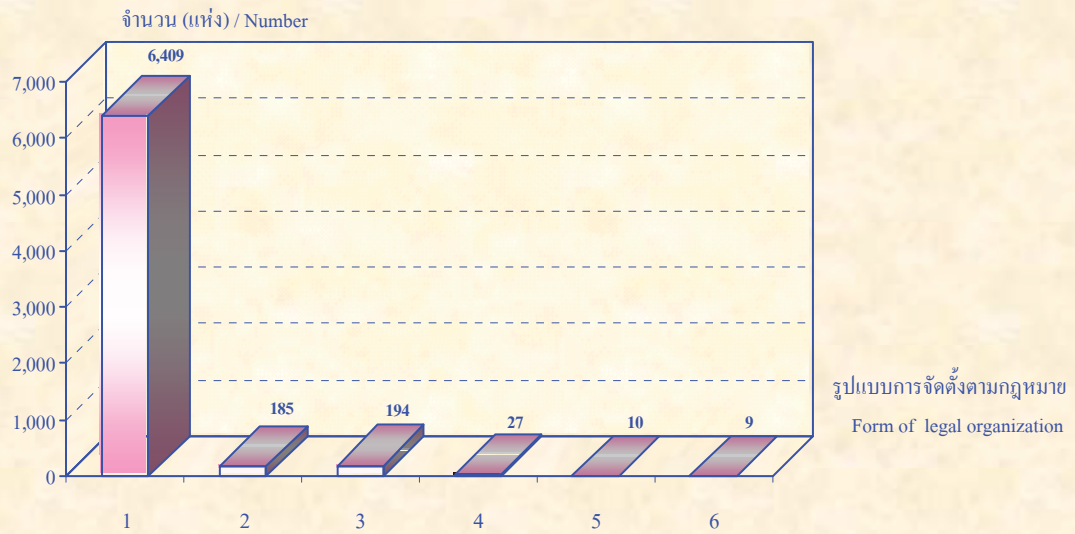


ที่มา : สำมะโนอุตสาหกรรม พ.ศ. 2550 (ข้อมูลพื้นฐาน : ในเขตเทศบาล) จังหวัดชุมพร
สำนักงานสถิติแห่งชาติ กระทรวงเทคโนโลยีสารสนเทศและการสื่อสาร

Source : The 2007 Industrial Census (Basic Information : Municipal area): Chumphon Province
National Statistical Office, Ministry of Information and Communication Technology.

แผนภูมิ ง จำนวนสถานประกอบการ จำแนกตามรูปแบบการจัดตั้งตามกฎหมาย

Figure D Number of establishments by form of legal organization



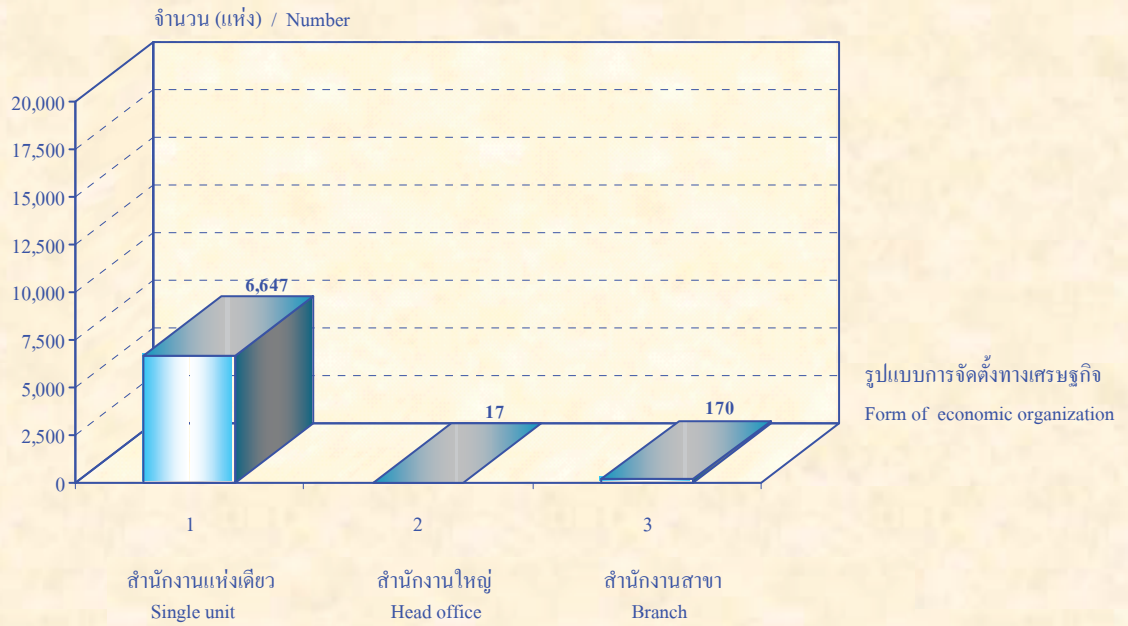
- 1 ส่วนบุคคล / Individual proprietor
- 2 ห้างหุ้นส่วนสามัญนิติบุคคลห้างหุ้นส่วนจำกัด / Juristic partnership
- 3 บริษัทจำกัด บริษัทจำกัด (มหาชน) / Company limited, Public company limited
- 4 ส่วนราชการ รัฐวิสาหกิจ / Government, State - enterprises
- 5 สหกรณ์ / Cooperatives
- 6 อื่น ๆ / Others

ที่มา : สำมะโนอุตสาหกรรม พ.ศ. 2550 (ข้อมูลพื้นฐาน : ในเขตเทศบาล) จังหวัดชุมพร
สำนักงานสถิติแห่งชาติ กระทรวงเทคโนโลยีสารสนเทศและการสื่อสาร

Source : The 2007 Industrial Census (Basic Information : Municipal area): Chumphon Province
National Statistical Office, Ministry of Information and Communication Technology.

แผนภูมิ จ จำนวนสถานประกอบการ จำแนกตามรูปแบบการจัดตั้งทางเศรษฐกิจ

Figure E Number of establishments by form of economic organization

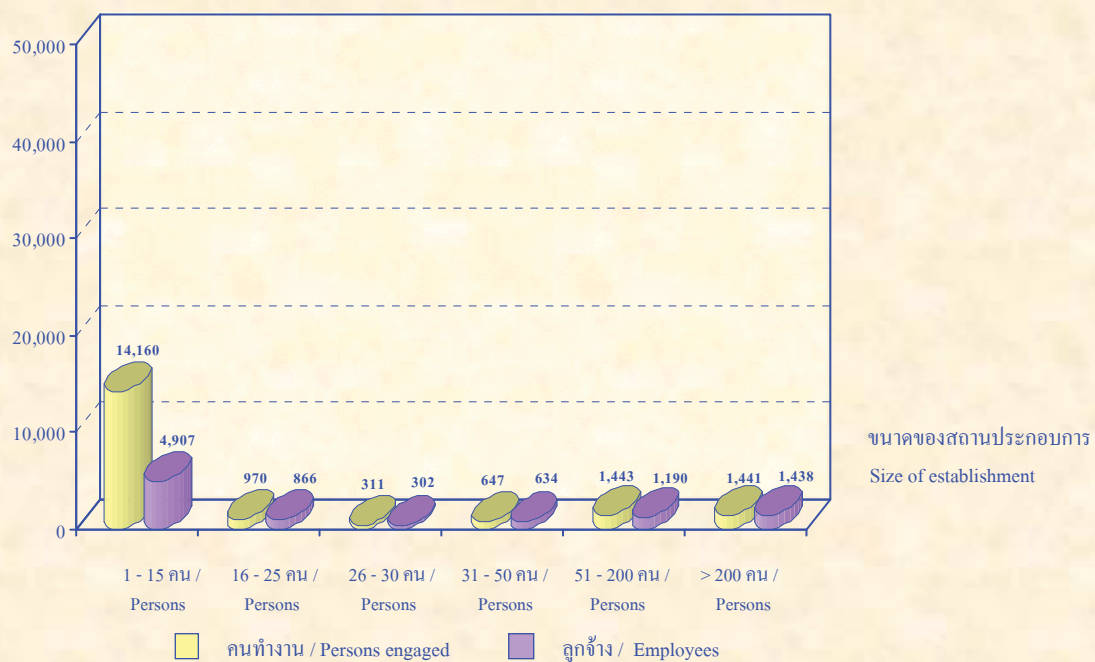


ที่มา : สำมะโนอุตสาหกรรม พ.ศ. 2550 (ข้อมูลพื้นฐาน : ในเขตเทศบาล) จังหวัดชุมพร
สำนักงานสถิติแห่งชาติ กระทรวงเทคโนโลยีสารสนเทศและการสื่อสาร

Source : The 2007 Industrial Census (Basic Information : Municipal area), Chumphon Province
National Statistical Office, Ministry of Information and Communication Technology.

แผนภูมิ ฅ จำนวนคนทำงานและลูกจ้างในสถานประกอบการ จำแนกตามขนาดของสถานประกอบการ

Figure F Number of persons engaged and employees by size of establishment

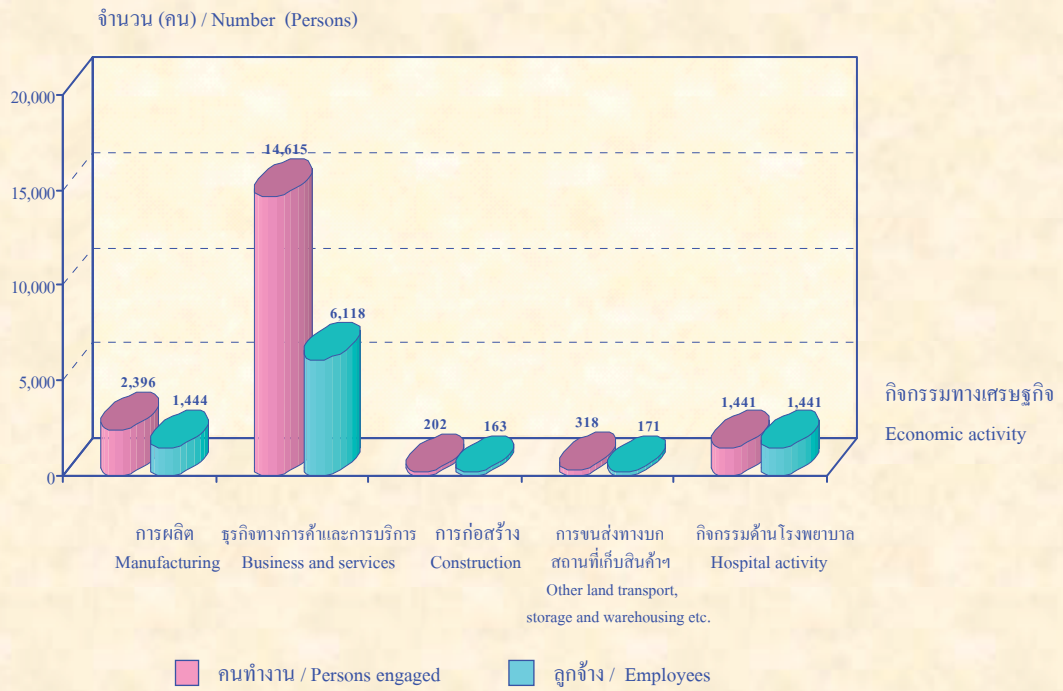


ที่มา : สำมะโนอุตสาหกรรม พ.ศ. 2550 (ข้อมูลพื้นฐาน : ในเขตเทศบาล) จังหวัดชุมพร สำนักงานสถิติแห่งชาติ กระทรวงเทคโนโลยีสารสนเทศและการสื่อสาร

Source : The 2007 Industrial Census (Basic Information : Municipal area): Chumphon Province National Statistical Office, Ministry of Information and Communication Technology.

แผนภูมิ ข จำนวนคนทำงานและลูกจ้างในสถานประกอบการ จำแนกตามกิจกรรมทางเศรษฐกิจ

Figure G Number of persons engaged and employees by economic activity



ที่มา : สำมะโนอุตสาหกรรม พ.ศ. 2550 (ข้อมูลพื้นฐาน : ในเขตเทศบาล) จังหวัดชุมพร
สำนักงานสถิติแห่งชาติ กระทรวงเทคโนโลยีสารสนเทศและการสื่อสาร

Source : The 2007 Industrial Census (Basic Information : Municipal area); Chumphon Province
National Statistical Office, Ministry of Information and Communication Technology.

บทที่ 1

บทนำ

1.1 ความเป็นมา

สำนักงานสถิติแห่งชาติ ได้จัดทำสำมะโนอุตสาหกรรมขึ้นเป็นครั้งแรกในปี 2507 และครั้งที่ 2 ในปี 2540 โดยมีวัตถุประสงค์ เพื่อเก็บรวบรวมข้อมูลเกี่ยวกับจำนวนและลักษณะที่สำคัญของสถานประกอบการอุตสาหกรรมทุกขนาดทั่วประเทศ เพื่อใช้ประกอบในการกำหนดนโยบายและวางแผนพัฒนาการลงทุน และปรับปรุงกิจการอุตสาหกรรมการผลิตทั้งในภาครัฐและเอกชน

ในปัจจุบันโครงสร้างการผลิตของประเทศได้เปลี่ยนแปลงจากระบบเศรษฐกิจแบบเกษตรกรรมมาเป็นระบบเศรษฐกิจแบบอุตสาหกรรมมากขึ้น นอกจากนี้จะมีอุตสาหกรรมใหม่ ๆ เกิดขึ้นจำนวนมากแล้ว ลักษณะการประกอบอุตสาหกรรมขนาดเล็กและอุตสาหกรรมในครัวเรือนก็มีบทบาทต่อการเจริญเติบโตทางเศรษฐกิจโดยรวมของประเทศมากขึ้น ข้อมูลโครงสร้างพื้นฐานเกี่ยวกับการประกอบอุตสาหกรรมการผลิตจึงมีความสำคัญสำหรับการกำหนดนโยบายและวางแผนพัฒนาด้านเศรษฐกิจและอุตสาหกรรม ทั้งในระดับประเทศและระดับจังหวัด ทำให้ความต้องการใช้ข้อมูลดังกล่าวเพิ่มมากขึ้นทั้งในภาครัฐบาลและเอกชน

สำนักงานสถิติแห่งชาติ ซึ่งเป็นหน่วยงานที่รับผิดชอบในการจัดเก็บข้อมูลทั้งทางด้านเศรษฐกิจและสังคมของประเทศ จำเป็นจะต้องจัดหาข้อมูลสถิติที่เกี่ยวข้องในเรื่องนี้ และเพื่อให้สอดคล้องกับข้อเสนอแนะขององค์การสหประชาชาติ ที่เสนอแนะให้จัดทำสำมะโนทุก 10 ปี สำนักงานสถิติแห่งชาติจึงกำหนดให้มีการจัดทำสำมะโนอุตสาหกรรม พ.ศ. 2550 ขึ้น ซึ่งเป็นการจัดทำสำมะโนอุตสาหกรรม ครั้งที่ 3 ของประเทศไทย โดยกำหนดแผนดำเนินการเก็บรวบรวมข้อมูลเป็น 2 ขั้นตอน คือ ขั้นการเก็บรวบรวมข้อมูลพื้นฐานของสถานประกอบการทุกประเภท และ ขั้นการเก็บรวบรวมข้อมูลรายละเอียด ซึ่งจะเก็บรวบรวมรายละเอียดเฉพาะการประกอบอุตสาหกรรมการผลิต

1.2 วัตถุประสงค์

การเก็บรวบรวมข้อมูลพื้นฐานโครงการสำมะโนอุตสาหกรรม พ.ศ. 2550 มีวัตถุประสงค์ ดังนี้

1.2.1 เพื่อเก็บรวบรวมข้อมูลพื้นฐานที่แสดงให้เห็น โครงสร้างและการกระจายตัวของสถานประกอบการ ประเภทต่าง ๆ เช่น อุตสาหกรรมการผลิต ธุรกิจทางการค้าและธุรกิจทางการบริการ การก่อสร้าง การขนส่งทางบก สถานที่เก็บสินค้า ตัวแทนธุรกิจการท่องเที่ยว และกิจกรรมด้านโรงพยาบาล เป็นต้น

1.2.2 เพื่อจัดทำกรอบตัวอย่างสำหรับการเลือกตัวอย่างสถานประกอบการผลิตที่เข้าข่ายเพื่อเก็บรวบรวมข้อมูลรายละเอียด สำหรับโครงการสำมะโนอุตสาหกรรม พ.ศ. 2550

1.2.3 เพื่อนำข้อมูลมาจัดทำกรอบตัวอย่าง (Sampling Frame) ที่ทันสมัย สำหรับการเลือกตัวอย่างการสำรวจสถานประกอบการที่เกี่ยวข้อง

1.3 รายการข้อมูลที่เก็บรวบรวม

- ชื่อ ที่ตั้ง และสถานที่ติดต่อของสถานประกอบการ
- จำนวน และประเภทของสถานประกอบการ
- รูปแบบการจัดตั้งตามกฎหมายและรูปแบบการจัดตั้งทางเศรษฐกิจ
- การมีต่างประเทศร่วมลงทุนหรือถือหุ้นและประเทศที่ร่วมลงทุนหรือถือหุ้น
- จำนวนคนทำงานและจำนวนลูกจ้างของสถานประกอบการ

1.4 ขอบข่ายและคํวมรวม

ขอบข่ายในการเก็บรวบรวมข้อมูลพื้นฐาน ได้แก่ กิจกรรมทางเศรษฐกิจตามการจัดประเภทอุตสาหกรรมตามกิจกรรมทางเศรษฐกิจทุกประเภทตามมาตรฐานสากล (International Standard Industrial Classification of All Economic Activities : ISIC Rev.3.0) ดังนี้

- ธุรกิจการค้าและธุรกิจทางการบริการ
- การผลิต
- การก่อสร้าง
- การขนส่งทางบก สถานที่เก็บสินค้า ตัวแทนธุรกิจการท่องเที่ยว และการโทรคมนาคม
- กิจกรรมด้านโรงพยาบาล

คํวมรวม สถานประกอบการทุกประเภท (ยกเว้น แผงลอย) ที่มีคนทำงานตั้งแต่ 1 คนขึ้นไป ที่ตั้งอยู่ในกรุงเทพมหานคร เมืองพัทยา และเขตเทศบาลทั่วประเทศ

ข้อมูลที่น่าสนใจในรายงานฉบับนี้ เป็นข้อมูลของสถานประกอบการตามขอบข่าย ที่มีคนทำงานตั้งแต่ 1 คนขึ้นไปที่ตั้งอยู่ในเขตเทศบาลของจังหวัดชุมพร เท่านั้น

1.5 คาบเวลาอ้างอิง

ข้อมูลเกี่ยวกับจำนวนและลักษณะต่าง ๆ ของสถานประกอบการที่เก็บรวบรวมเป็นข้อมูลของสถานประกอบการที่เปิดดำเนินการในปี 2550

1.6 แนวคิดและคำนิยาม

1.6.1 สถานประกอบการ

หมายถึง สถานที่หรือบางส่วนของสถานที่ที่มีที่ตั้งที่แน่นอนและมีการดำเนินกิจกรรมทางเศรษฐกิจ ไม่ว่าจะกิจกรรมนั้นจะดำเนินงานโดยบุคคลที่เป็นเจ้าของหรือควบคุมกิจการโดยนิติบุคคล

1.6.2 กิจกรรมทางเศรษฐกิจ

การจัดทำสำมะโนอุตสาหกรรม พ.ศ. 2550 ได้จัดจำแนกสถานประกอบการตามการดำเนินกิจกรรมทางเศรษฐกิจทุกประเภทตามมาตรฐานสากล (International Standard Industrial Classification of All Economic Activities : ISIC Rev.3.0) ดังต่อไปนี้

1) การขาย การบำรุงรักษา และการซ่อมแซมยานยนต์และรถจักรยานยนต์ รวมทั้งการขายปลีกน้ำมันเชื้อเพลิงรถยนต์ ได้แก่

- การดำเนินกิจการขายส่งและขายปลีกยานยนต์ รถจักรยานยนต์ และรถเล่นบนหิมะทั้งใหม่และที่ใช้แล้ว การบำรุงรักษาและซ่อมแซม การขายอะไหล่ (ส่วนประกอบ) และชิ้นส่วนอุปกรณ์ (อุปกรณ์ประกอบ) สำหรับยานยนต์ การดำเนินกิจการของตัวแทนหรือนายหน้าที่เกี่ยวข้องกับการจำหน่ายยานยนต์ การล้าง การขัดเงา และการลากจูงยานยนต์ รวมถึงการขายปลีกน้ำมันเชื้อเพลิงรถยนต์และผลิตภัณฑ์น้ำมันเครื่อง/น้ำมันหล่อลื่น หรือผลิตภัณฑ์ที่ใช้เป็นตัวให้ความเย็นแก่เครื่องยนต์

2) การขายส่งและการค้าเพื่อค่านายหน้า ยกเว้นยานยนต์และรถจักรยานยนต์ ได้แก่

- การดำเนินกิจการขาย (เป็นการขายสินค้าที่ไม่มีการเปลี่ยนรูป/ดัดแปลงสินค้า) สินค้าใหม่และสินค้าที่ใช้แล้วให้แก่ผู้ขายปลีก ผู้ใช้ในงานอุตสาหกรรม ผู้ใช้ในงานพาณิชย์กรรม ผู้ใช้ในงานสถาบัน ผู้ใช้ในงานวิชาชีพ หรือผู้ขายส่งรายอื่น ๆ หรือบุคคล/บริษัทที่ทำหน้าที่ตัวแทนหรือนายหน้าซื้อขายสินค้า เป็นต้น

- ผู้ขายส่ง ซึ่งประกอบ จัดแยกขนาด และคัดคุณภาพสินค้าจำนวนมากเป็นประจำ การจัดแบ่งสินค้าออกเป็นส่วนย่อย การบรรจุหีบห่อใหม่ การจัดจำหน่ายสินค้าเป็นลอตย่อย รวมถึงการเก็บสินค้า การแช่เย็นสินค้า การจัดส่งและการจัดวางสินค้า กิจกรรมที่เกี่ยวข้องกับการส่งเสริมการขายให้แก่ลูกค้า และการออกแบบตลาดคิดสินค้า

3) การขายปลีก ยกเว้นยานยนต์และรถจักรยานยนต์ รวมทั้งการซ่อมแซมของใช้ส่วนบุคคลและของใช้ในครัวเรือน ได้แก่

- การดำเนินกิจการขาย (เป็นการขายสินค้าที่ไม่มีการเปลี่ยนรูป/ดัดแปลงสินค้า) สินค้าใหม่และสินค้าที่ใช้แล้วให้แก่ประชาชนทั่วไป เพื่อการบริโภคหรือการใช้ประโยชน์เฉพาะส่วนบุคคลหรือในครัวเรือน

- การซ่อมและการติดตั้งของใช้ส่วนบุคคลและของใช้ในครัวเรือน

4) โรงแรมและภัตตาคาร ได้แก่

- การดำเนินกิจการเกี่ยวกับการจัดหาที่พักชั่วคราว ค่ายพัก และสิ่งอำนวยความสะดวกในค่ายพักให้แก่ประชาชนทั่วไป เช่น โรงแรม โมเต็ล หอพักในสถานศึกษา ห้องพักภายในบ้าน เกสต์เฮาส์ ที่พักแรมเยาวชน ที่พักชั่วคราว เป็นต้น

- การขายอาหารและเครื่องดื่มที่จัดเตรียมไว้พร้อมที่จะบริโภคได้ทันทีในสถานที่ต่าง ๆ เช่น ภัตตาคาร คาเฟ่ สถานที่บริการขายอาหารกลางวัน และร้านขายเครื่องดื่ม เป็นต้น

5) กิจกรรมด้านอสังหาริมทรัพย์ ได้แก่

- การซื้อ การขาย การให้เช่า และการดำเนินการเกี่ยวกับอสังหาริมทรัพย์ที่เป็นเจ้าของหรือเช่าจากผู้อื่น เช่น อาคารห้องชุดและที่อยู่อาศัย อาคารซึ่งไม่ใช่ที่อยู่อาศัย การพัฒนาและการจัดสรรอสังหาริมทรัพย์ เป็นต้น รวมทั้งการพัฒนาและการขายที่ดินและสุสาน การดำเนินการเกี่ยวกับห้องชุดและที่อยู่อาศัยเคลื่อนที่ได้

- การซื้อ การขาย การให้เช่า การจัดการและการประเมินราคาอสังหาริมทรัพย์ โดยได้รับค่าธรรมเนียมตอบแทนหรือโดยการทำสัญญา

6) กิจกรรมด้านคอมพิวเตอร์และกิจกรรมที่เกี่ยวข้อง ได้แก่

- การให้คำปรึกษาเกี่ยวกับชนิดและลักษณะการใช้งานของฮาร์ดแวร์ที่มีหรือไม่มีซอฟต์แวร์ ระบบงานประยุกต์

- การให้คำปรึกษาเกี่ยวกับการวิเคราะห์ความต้องการและปัญหาของผู้ใช้ และวิธีการแก้ไขปัญหาที่ดีที่สุด

- กิจกรรมที่เกี่ยวกับการวิเคราะห์ การออกแบบ และการเขียน โปรแกรมของระบบงานที่พร้อมจะใช้งานได้ โดยทั่วไปเป็นการวิเคราะห์ความต้องการและปัญหาของผู้ใช้ การให้คำปรึกษา วิธีการแก้ปัญหาที่ประหยัดที่สุด พร้อมทั้งจัดสร้างซอฟต์แวร์ที่จำเป็นต่อผู้ใช้ เพื่อให้เกิดผลสัมฤทธิ์ตามแนวทางการแก้ปัญหา รวมทั้งการเขียน โปรแกรมตามความต้องการของผู้ใช้

- กิจกรรมที่เกี่ยวข้องกับการพัฒนา การผลิต การจัดหา และจัดทำเอกสารประกอบการใช้ซอฟต์แวร์ ซึ่งเขียนขึ้นตามความต้องการของผู้ใช้เฉพาะรายและเป็นคำสั่งง่าย ๆ และซอฟต์แวร์สำเร็จรูป

- การประมวลผลหรือการจัดทำตารางประมวลผลข้อมูลทุกชนิด ซึ่งประกอบด้วยการประมวลผลและการเตรียมรายงานที่สมบูรณ์จากข้อมูลของลูกค้า ซึ่งรวมถึงงานเฉพาะทาง เช่น การบันทึกข้อมูลหรือการเตรียมข้อมูลด้วยวิธีอื่น การแปลงข้อมูล เช่น จากบัตรไปเป็นเทป การรู้จำอักขระจากภาพ (optical character recognition) เป็นต้น ซึ่งอาจจะดำเนินการโดยการให้บริการโดยตรงหรือโดยผ่านระบบเครือข่ายโดยการใช้โปรแกรมของลูกค้าหรือโปรแกรมที่มีกรรมสิทธิ์เฉพาะ รวมทั้งการจัดการบริการรายชั่วโมงหรือการแบ่งกันใช้เวลา (time-share) การจัดการและการดำเนินการที่เกี่ยวกับสิ่งอำนวยความสะดวกในการประมวลผลข้อมูลในขั้นตอนที่ต่อเนื่อง

7) การให้เช่าเครื่องจักรและเครื่องอุปกรณ์โดยไม่มีผู้ควบคุม การวิจัยและการพัฒนา และกิจกรรมด้านธุรกิจอื่น ๆ ได้แก่

- การให้เช่าเครื่องอุปกรณ์การขนส่ง เครื่องจักร และเครื่องอุปกรณ์อื่น ๆ ของใช้ส่วนบุคคลและของใช้ในครัวเรือน

- การวิจัยและการพัฒนา การทดลองทางด้านวิทยาศาสตร์ธรรมชาติ วิศวกรรม สังคมศาสตร์ และมนุษยศาสตร์
- กิจกรรมด้านกฎหมาย การบัญชี การทำบัญชีและการตรวจสอบบัญชี การให้คำปรึกษาด้านภาษี การวิจัยตลาดและการสำรวจความคิดเห็นของประชาชน และการให้คำปรึกษาทางธุรกิจและการจัดการ
- กิจกรรมด้านสถาปัตยกรรม วิศวกรรม และเทคนิคอื่น ๆ
- การโฆษณา

8) กิจกรรมนันทนาการและการบริการอื่น ๆ ได้แก่

- กิจกรรมด้านภาพยนตร์ วิทยุ โทรทัศน์ และการบันเทิงอื่น ๆ
- กิจกรรมของสำนักข่าว
- กิจกรรมห้องสมุด หอจดหมายเหตุ พิพิธภัณฑ์สถาน และกิจกรรมทางวัฒนธรรมอื่น ๆ
- กิจกรรมการกีฬาและนันทนาการอื่น ๆ
- กิจกรรมด้านการบริการอื่น ๆ เช่น การบริการซักรีดและซักแห้งผลิตภัณฑ์สิ่งทอและขนสัตว์ การแต่งผมและการเสริมสวยอื่น ๆ การทำศพและกิจกรรมที่เกี่ยวข้อง เป็นต้น

9) การผลิต

หมายถึง การเปลี่ยนแปลงวัตถุหรือส่วนประกอบของวัตถุในทางกายภาพหรือทางเคมีให้เป็นผลิตภัณฑ์ชนิดใหม่ โดยไม่คำนึงถึงว่างานนั้นทำด้วยเครื่องจักรหรือมือ ทำในโรงงาน ทำในเคหะสถาน หรือผลิตภัณฑ์นั้นจะนำมาขายส่งหรือขายปลีกก็ตาม การประกอบชิ้นส่วนของผลิตภัณฑ์ที่ผลิตขึ้น การดัดแปลงสินค้า รวมทั้งการปรับปรุงใหม่หรือการสร้างชิ้นใหม่

10) การก่อสร้าง

หมายถึง กิจกรรมทางเศรษฐกิจที่เกี่ยวข้องกับการก่อสร้างใหม่ การต่อเติม การดัดแปลง การซ่อมแซม และการรื้อทำลายอาคารหรือสิ่งก่อสร้างด้านวิศวกรรม เช่น ถนน สะพาน เขื่อน อุโมงค์ เป็นต้น

อุตสาหกรรมการก่อสร้าง ประกอบด้วยสถานประกอบการที่ดำเนินกิจการ ดังต่อไปนี้

- การเตรียมสถานที่ก่อสร้าง เช่น การรื้อถอน ทำลายอาคารเก่า การถมดิน เป็นต้น
 - การก่อสร้างอาคาร งานวิศวกรรมโยธา เช่น ทางหลวง ถนน สะพาน อุโมงค์ เป็นต้น
- ซึ่งหมายรวมทั้งการก่อสร้างใหม่ การต่อเติม ดัดแปลง และซ่อมแซมด้วย
- การติดตั้งภายในอาคาร เช่น การวางท่อ การติดตั้งระบบเครื่องปรับอากาศ ระบบสัญญาณเตือนภัย บันไดเลื่อน เป็นต้น
 - การสร้างอาคารให้สมบูรณ์ เช่น การติดตั้งกระจก การฉาบปูน การทาสีและตกแต่งอาคาร การติดผนังและปูพื้นด้วยวัสดุต่าง ๆ การขัดพื้น เป็นต้น
 - การให้เช่าเครื่องอุปกรณ์ที่ใช้ในงานก่อสร้างหรือการรื้อถอน โดยมีผู้ควบคุม เช่น การให้เช่ารถเครนพร้อมคนขับ เป็นต้น

11) การขนส่งทางบก การเก็บสินค้าและสถานที่เก็บสินค้า ตัวแทนธุรกิจการท่องเที่ยว และการโทรคมนาคม ได้แก่

- การขนส่งผู้โดยสารทางบกอื่น ๆ ที่มีตารางเวลาและที่ไม่มีตารางเวลา รวมถึง การขนส่งสินค้าทางถนน

- การดำเนินการเกี่ยวกับสิ่งอำนวยความสะดวกในการเก็บสินค้าทุกชนิด เช่น เครื่องยนต์ เคนสายพาน สำหรับยกพัสดุขึ้นไปที่เก็บในตู้ คลังสินค้า ห้องเย็น ฯลฯ
- สถานที่เก็บสินค้าประเภทเฟอร์นิเจอร์ รถยนต์ ไม้ซุง ก๊าซ และน้ำมัน สารเคมี สิ่งทอ อาหาร และผลิตภัณฑ์ทางการเกษตร ฯลฯ ทั้งนี้รวมถึงการเก็บสินค้าในเขตการค้าระหว่างประเทศด้วย
- กิจกรรมของตัวแทนธุรกิจการทอเย็บและผู้นำเข้า รวมทั้งกิจกรรมบริการนักท่องเที่ยว
- การติดต่อสื่อสาร โดยการส่งสัญญาณเสียง ภาพ ข้อมูล หรือข่าวสารทางสายเคเบิล การกระจายเสียง การถ่ายทอดคลื่นวิทยุ/โทรทัศน์ หรือถ่ายทอดทางดาวเทียม รวมทั้งการติดต่อสื่อสารทางโทรศัพท์ โทรเลข โทรสารและเทเล็กซ์ อินเทอร์เน็ต (Internet) รวมถึงการบำรุงรักษาระบบเครือข่ายของการสื่อสารด้วย

12) กิจกรรมด้านโรงพยาบาล

- กิจกรรมของโรงพยาบาลทั่วไปและโรงพยาบาลเฉพาะโรค สถานพักฟื้นสำหรับผู้ป่วยศูนย์ป้องกันโรค โรงพยาบาลโรคจิต ศูนย์ฟื้นฟู (ที่มีการรักษาทางการแพทย์) สถานพยาบาลโรคเรื้อรัง
- กิจกรรมของศูนย์ทันตกรรม และสถาบันด้านสุขภาพอื่นๆ ซึ่งมีสิ่งอำนวยความสะดวกด้านที่พัก รวมทั้งกิจกรรมของโรงพยาบาลในฐานะที่พินิจและในเรือนจำ
- กิจกรรมที่ให้บริการสำหรับผู้ป่วยในเป็นส่วนใหญ่ และทำการรักษาภายใต้คำแนะนำของแพทย์ ซึ่งประกอบด้วยบริการของคณะแพทย์และผู้ช่วยแพทย์ สิ่งอำนวยความสะดวกในห้องปฏิบัติการและทางด้านเทคนิค รวมทั้งการบริการทางด้านรังสีวิทยาและสรีรวิทยา สิ่งอำนวยความสะดวกด้านอาหารและด้านอื่น ๆ ของโรงพยาบาล เช่น การบริการด้านห้องฉุกเฉิน

1.6.3 รูปแบบการจัดตั้งตามกฎหมาย

1) ส่วนบุคคล

หมายถึง สถานประกอบการที่มีเจ้าของเป็นบุคคลธรรมดาคนเดียวหรือหลายคนรวมกัน และให้หมายรวมถึงห้างหุ้นส่วนสามัญที่ไม่จดทะเบียนเป็นนิติบุคคลด้วย

2) ห้างหุ้นส่วนจำกัด ห้างหุ้นส่วนสามัญนิติบุคคล

หมายถึง สถานประกอบการที่จัดตั้งขึ้นโดยคณะบุคคลตั้งแต่ 2 คนขึ้นไป รวมทุนกันเพื่อประกอบกิจการและรับผิดชอบร่วมกัน โดยจดทะเบียนถูกต้องตามกฎหมาย

3) บริษัทจำกัด บริษัทจำกัด (มหาชน)

- บริษัทจำกัด หมายถึง สถานประกอบการที่จัดตั้งขึ้นโดยผู้ริเริ่มคณะหนึ่งและได้จดทะเบียนถูกต้องตามกฎหมาย โดยมีผู้ริเริ่มดำเนินการอย่างน้อย 7 คน ขึ้นไป

- บริษัทจำกัด (มหาชน) หมายถึง สถานประกอบการที่จัดตั้งขึ้นโดยการจดทะเบียนจัดตั้งบริษัท การควบบริษัท หรือการแปรสภาพบริษัท และวัตถุประสงค์ที่จะขายหุ้นต่อประชาชน โดยมีผู้ริเริ่มดำเนินการตั้งแต่ 15 คนขึ้นไป

4) ส่วนราชการ รัฐวิสาหกิจ

หมายถึง สถานประกอบการที่รัฐบาลเป็นเจ้าของหรือมีทุนอยู่ด้วยไม่น้อยกว่าร้อยละ 50 ของทุนทั้งหมด รวมถึงสถานประกอบการที่ดำเนินการโดยรัฐบาลด้วย

5) สหกรณ์

หมายถึง สถานประกอบการที่จัดตั้งขึ้นในรูปของสหกรณ์ โดยจดทะเบียนถูกต้องตามกฎหมายว่าด้วยสหกรณ์ โดยมีผู้ก่อตั้งไม่น้อยกว่า 10 คน

6) อื่น ๆ

หมายถึง สถานประกอบการที่จัดตั้งในรูปแบบอื่น ๆ นอกจากที่กล่าวข้างต้น เช่น มูลนิธิ สโมสร สมาคม กลุ่มแม่บ้าน ชมรมต่าง ๆ ร้านค้าสาธิต เป็นต้น

1.6.4 รูปแบบการจัดตั้งทางเศรษฐกิจ

1) สำนักงานแห่งเดียว

หมายถึง สถานประกอบการที่ไม่มีหน่วยงานย่อยหรือสาขาอื่นใด และไม่เป็นหน่วยงานย่อยหรือสาขาของสถานประกอบการอื่น

2) สำนักงานใหญ่

หมายถึง สถานประกอบการที่เป็นเจ้าของและควบคุมกิจการของสถานประกอบการอื่นที่เป็นสำนักงานสาขาหรือหน่วยงานย่อย

3) สำนักงานสาขา

หมายถึง สถานประกอบการที่เป็นสาขาหรือหน่วยงานย่อยของสถานประกอบการอื่นที่เป็นสำนักงานใหญ่

1.6.5 คนทำงาน

หมายถึง คนที่ทำงานในสถานประกอบการทั้งที่ได้รับเงินเดือนและไม่ได้รับเงินเดือนที่สถานประกอบการมีอยู่ตามปกติ รวมทั้งผู้ที่ปกติทำงานอยู่ในสถานประกอบการแห่งนี้ แต่ในวันดังกล่าวไม่ได้มาทำงานเนื่องจากเจ็บป่วย ลาหยุด พักผ่อน โดยได้รับค่าจ้าง/เงินเดือน ไม่รวมคนทำงานที่ลางานเป็นระยะเวลานาน เช่น ลาไปรับราชการทหาร เป็นต้น

คนทำงานประกอบด้วย

1) **เจ้าของกิจการ/หุ้นส่วน** หรือสมาชิกในครอบครัวที่ทำงานให้กับสถานประกอบการ ผู้ที่มาฝึกงานหรือผู้ปฏิบัติงานในสถานประกอบการ ซึ่งมีจำนวนชั่วโมงทำงานไม่ต่ำกว่าสัปดาห์ละ 20 ชั่วโมง โดยเจ้าของหรือผู้ประกอบการอาจให้เงิน อาหาร เครื่องนุ่งห่ม หรือช่วยเหลือเกื้อกูลอย่างอื่น ๆ แต่ไม่ต้องรับผิดชอบในเรื่องการจ่ายค่าแรงให้ตามกฎหมาย

2) **ลูกจ้าง** ได้แก่ ผู้ที่ปฏิบัติงานให้กับสถานประกอบการโดยได้รับเงินเดือนหรือค่าจ้างเป็นประจำ ตั้งแต่ระดับบริหาร นักวิชาการ เสมียน พนักงานต่าง ๆ เช่น ผู้จัดการ ผู้อำนวยการ ผู้ปฏิบัติงานในห้องทดลอง พนักงานขาย และลูกจ้างที่ทำงานในกรรมวิธีการผลิต เป็นต้น ค่าจ้างที่ได้รับอาจเป็นรายปักษ์ รายสัปดาห์ รายวัน รายชั่วโมง หรือรายชิ้น ก็ได้ นอกจากนี้ยังรวมถึงผู้ที่สถานประกอบการส่งไปประจำที่สถานประกอบการอื่นด้วย เช่น พนักงานรักษาความปลอดภัย คนทำความสะอาด พนักงานขายตามห้างสรรพสินค้า เป็นต้น

คนทำงาน**ไม่รวม**คนที่รับงานจากโรงงานไปทำงานที่บ้านแล้วนำมาส่งโรงงานโดยไม่ได้ออกใบเสร็จรับเงิน หรือออกค่าใช้จ่ายใด ๆ และไม่รวมคนที่สถานประกอบการจ้างมาทำงานเฉพาะอย่างเป็นครั้งคราว เช่น กรรมกรที่จ้างมาขนของ และพนักงานเดินตลาดหรือตัวแทนขายที่ไม่มีเงินเดือนประจำ

1.7 วิธีการเก็บรวบรวมข้อมูล

การเก็บรวบรวมข้อมูลใช้วิธีส่งเจ้าหน้าที่ ซึ่งเป็นข้าราชการและพนักงานของสำนักงานสถิติแห่งชาติออกไป ทำการสัมภาษณ์ เจ้าของ ผู้ประกอบการ หรือผู้ที่ได้รับมอบหมายให้ตอบข้อมูลโดยดำเนินการดังนี้

1.7.1 ขั้นตอนการเก็บรวบรวมข้อมูลพื้นฐาน

- 1) นอกเขตเทศบาลทั่วประเทศ ระหว่างเดือนเมษายน - พฤษภาคม 2549
- 2) กรุงเทพมหานคร เมืองพัทยา และเขตเทศบาล ระหว่างเดือนพฤศจิกายน 2549 - มีนาคม 2550

1.7.2 ขั้นตอนการเก็บรวบรวมข้อมูลรายละเอียด ระหว่างเดือนกรกฎาคม - สิงหาคม 2550

1.8 การประมวลผลข้อมูล

การประมวลผลข้อมูลพื้นฐานทุกขั้นตอน และการจัดทำรายงานผลระดับจังหวัด ดำเนินการที่สำนักงานสถิติจังหวัด โดยสำนักงานสถิติแห่งชาติในส่วนกลางให้การสนับสนุนทางด้านวิชาการ เช่น การจัดทำโปรแกรมสำหรับการบันทึกข้อมูลและประมวลผลข้อมูล และการจัดทำต้นแบบตารางเสนอผลและรายงานผล เป็นต้น สำหรับข้อมูลพื้นฐานระดับภาคและทั่วประเทศรวมทั้งข้อมูลรายละเอียดเกี่ยวกับการดำเนินกิจการของสถานประกอบการทำ การประมวลผลและจัดทำรายงานที่สำนักงานสถิติแห่งชาติในส่วนกลาง

1.9 การเสนอผลและจัดทำรายงานผล

การจัดทำรายงานผลสำมะโนอุตสาหกรรม พ.ศ. 2550 (ข้อมูลพื้นฐาน : ในเขตเทศบาล) มีดังนี้

- 1) รายงานผลเบื้องต้นจำนวน 7 ฉบับ ได้แก่ รายงานผลเบื้องต้นของกรุงเทพมหานคร ปริมณฑล ภาคกลาง ภาคเหนือ ภาคตะวันออกเฉียงเหนือ ภาคใต้และทั่วราชอาณาจักร
- 2) รายงานผลระดับจังหวัด จำนวน 76 ฉบับ
- 3) รายงานผลระดับภาคและทั่วราชอาณาจักร จำนวน 6 ฉบับ ได้แก่ รายงานผลของปริมณฑล ภาคกลาง ภาคเหนือ ภาคตะวันออกเฉียงเหนือ ภาคใต้ และทั่วราชอาณาจักร

บทที่ 2

สรุปข้อมูลที่สำคัญ

2.1 จำนวนสถานประกอบการ

จากการสำมะโนอุตสาหกรรม พ.ศ. 2550 ของพื้นที่ในเขตเทศบาลจังหวัดชุมพร พบว่ามีสถานประกอบการจำนวน 6,834 สถานประกอบการ เมื่อแยกเป็นรายอำเภอ จะเห็นว่าอำเภอเมืองชุมพรมีสถานประกอบการมากที่สุด คิดเป็นร้อยละ 55.5 รองลงมาคือ อำเภอหลังสวน มีสัดส่วนร้อยละ 17.9 ส่วนที่เหลืออำเภอปะทิว อำเภอท่าแซะ อำเภอสวี อำเภอละแม อำเภอทุ่งตะโก และอำเภอพะโต๊ะ มีสัดส่วนร้อยละ 9.0, 6.5, 5.2, 2.4, 2.2 และ 1.3 ตามลำดับ (ตาราง ก)

ตาราง ก จำนวนและร้อยละของสถานประกอบการ จำแนกตามอำเภอ

อำเภอ	จำนวน	ร้อยละ
รวม	6,834	100.0
อำเภอเมืองชุมพร	3,795	55.5
อำเภอท่าแซะ	443	6.5
อำเภอปะทิว	617	9.0
อำเภอหลังสวน	1,223	17.9
อำเภอละแม	163	2.4
อำเภอพะโต๊ะ	91	1.3
อำเภอสวี	354	5.2
อำเภอทุ่งตะโก	148	2.2

2.2 กิจกรรมทางเศรษฐกิจ

จากการสำมะโนอุตสาหกรรม พ.ศ. 2550 ในการเก็บรวบรวมข้อมูลพื้นฐาน พ.ศ. 2550 ของพื้นที่ในเขตเทศบาลจังหวัดชุมพร พบว่ามีสถานประกอบการจำนวน 6,834 สถานประกอบการ เมื่อแยกเป็นรายกิจกรรมทางเศรษฐกิจ จะเห็นได้ว่าสถานประกอบการส่วนใหญ่ดำเนินกิจกรรมด้านการขายปลีก ยกเว้นการขายปลีกยานยนต์และรถจักรยานยนต์รวมทั้งการซ่อมแซมของใช้ส่วนบุคคล และของใช้ในครัวเรือน มีจำนวนทั้งสิ้น 2,863 สถานประกอบการ คิดเป็นร้อยละ 41.9 รองลงมาเป็นกิจกรรมด้านโรงแรมและภัตตาคารมีจำนวนทั้งสิ้น 1,049 สถานประกอบการ คิดเป็นร้อยละ 15.3 สถานประกอบการประเภทกิจกรรมนันทนาการและการบริการอื่น ๆ มีจำนวน 866 จำนวนสถานประกอบการ คิดเป็นร้อยละ 12.7 สำหรับสถานประกอบการที่มีกิจกรรมทางเศรษฐกิจด้านการขาย การบำรุงรักษา และการซ่อมแซมยานยนต์และรถจักรยานยนต์ รวมทั้งการขายปลีกน้ำมันเชื้อเพลิงรถยนต์ มีประมาณร้อยละ 9.7 กิจกรรมด้านการผลิตมีประมาณร้อยละ 8.8 สำหรับกิจกรรมนอกเหนือจากที่กล่าวมาเป็นกิจกรรมด้านอื่น ๆ ซึ่งมีจำนวนไม่มากนักมีสัดส่วนกระจายอยู่ระหว่างร้อยละ 0.1–4.4 (ตาราง ข)

ตาราง ข จำนวนและร้อยละของสถานประกอบการ จำแนกตามกิจกรรมทางเศรษฐกิจ

กิจกรรมทางเศรษฐกิจ	จำนวน	ร้อยละ
รวม	6,834	100.0
□ การขาย การบำรุงรักษา และการซ่อมแซมยานยนต์และรถจักรยานยนต์ รวมทั้งการขายปลีกน้ำมันเชื้อเพลิงรถยนต์	662	9.7
□ การขายส่งและการค้าเพื่อค่านายหน้า ขกเว้นยานยนต์และรถจักรยานยนต์	175	2.6
□ การขายปลีก ขกเว้นยานยนต์และรถจักรยานยนต์ รวมทั้งการซ่อมแซมของใช้ส่วนบุคคลและของใช้ในครัวเรือน	2,863	41.9
□ โรงแรมและภัตตาคาร	1,049	15.3
□ กิจกรรมด้านอสังหาริมทรัพย์	85	1.2
□ กิจกรรมด้านคอมพิวเตอร์และกิจกรรมที่เกี่ยวข้อง	53	0.8
□ การให้เช่าเครื่องจักรและเครื่องอุปกรณ์โดยไม่มีผู้ควบคุม การวิจัยและการพัฒนา และกิจกรรมด้านธุรกิจอื่น ๆ	303	4.4
□ กิจกรรมนันทนาการและการบริการอื่น ๆ	866	12.7
□ การผลิต	599	8.8
□ การก่อสร้าง	28	0.4
□ การขนส่งทางบก สถานที่เก็บสินค้า ตัวแทนธุรกิจการท่องเที่ยว และการโทรคมนาคม	145	2.1
□ กิจกรรมด้านโรงพยาบาล	6	0.1

ตาราง ค จำนวนและร้อยละของสถานประกอบการ (จำนวนคนทำงาน) จำแนกตามขนาดของ
สถานประกอบการและกิจกรรมทางเศรษฐกิจ

กิจกรรมทางเศรษฐกิจ	รวม	ขนาดของสถานประกอบการ (จำนวนคนทำงาน)		
		1 – 50 คน	51 –200 คน	มากกว่า 200 คน
รวม	6,834 (100.0)	6,816 (99.7)	15 (0.2)	3 (0.1)
□ การขาย การบำรุงรักษา และการซ่อมแซมยานยนต์และรถจักรยานยนต์ รวมทั้งการขายปลีกน้ำมันเชื้อเพลิงรถยนต์	662 (100.0)	660 (99.7)	2 (0.3)	-
□ การขายส่งและการค้าเพื่อค่านายหน้า ยกเว้นยานยนต์และรถจักรยานยนต์	175 (100.0)	174 (99.4)	1 (0.6)	-
□ การขายปลีก ยกเว้นยานยนต์และรถจักรยานยนต์ รวมทั้งการซ่อมแซม ของใช้ส่วนบุคคลและของใช้ในครัวเรือน	2,863 (100.0)	2,860 (99.9)	3 (0.1)	-
□ โรงแรมและภัตตาคาร	1,049 (100.0)	1,047 (99.8)	2 (0.2)	-
□ กิจกรรมด้านอสังหาริมทรัพย์	85 (100.0)	85 (100.0)	-	-
□ กิจกรรมด้านคอมพิวเตอร์และกิจกรรมที่เกี่ยวข้อง	53 (100.0)	53 (100.0)	-	-
□ การให้เช่าเครื่องจักรและเครื่องอุปกรณ์โดยไม่มีผู้ควบคุม การวิจัยและ การพัฒนา และกิจกรรมด้านธุรกิจอื่น ๆ	303 (100.0)	302 (99.7)	1 (0.3)	-
□ กิจกรรมนันทนาการและการบริการอื่น ๆ	866 (100.0)	866 (100.0)	-	-
□ การผลิต	599 (100.0)	594 (99.1)	4 (0.7)	1 (0.2)
□ การก่อสร้าง	28 (100.0)	27 (96.4)	1 (3.6)	-
□ การขนส่งทางบก สถานที่เก็บสินค้า ตัวแทนธุรกิจการท่องเที่ยว และการโทรคมนาคม	145 (100.0)	145 (100.0)	-	-
□ กิจกรรมด้านโรงพยาบาล	6 (100.0)	3 (50.0)	1 (16.7)	2 (33.3)

เมื่อพิจารณากิจกรรมทางเศรษฐกิจ จำแนกตามขนาดของสถานประกอบการ (จำนวนคนทำงาน) พบว่า สถานประกอบการส่วนใหญ่เป็นสถานประกอบการขนาดเล็ก กล่าวคือ สถานประกอบการที่มีขนาดคนทำงานอยู่ในช่วง 1-50 คน จะมีจำนวนมากที่สุด คิดเป็นร้อยละ 99.7 สำหรับสถานประกอบการที่มีคนทำงานอยู่ในช่วง 51-200 คน มีประมาณร้อยละ 0.2 และสถานประกอบการที่มีคนทำงานมากกว่า 200 คน มีประมาณร้อยละ 0.1

เมื่อพิจารณาในกลุ่มของสถานประกอบการที่มีจำนวนคนทำงาน 1-50 คน ซึ่งมีจำนวน 6,816 สถานประกอบการ พบว่าสถานประกอบการส่วนใหญ่เป็นสถานประกอบการที่มีกิจกรรมด้านการขายปลีก ยกเว้นยานยนต์และรถจักรยานยนต์ รวมทั้งการซ่อมแซมของใช้ส่วนบุคคลและของใช้ในครัวเรือน มีจำนวน 2,860 สถานประกอบการ รองลงมาเป็นกิจกรรมทางเศรษฐกิจด้านโรงแรมและภัตตาคาร มีจำนวน 1,047 สถานประกอบการ และกิจกรรมด้านนันทนาการและการบริการอื่น ๆ มีจำนวน 866 สถานประกอบการ สำหรับสถานประกอบการนอกเหนือจากที่กล่าวมากระจายอยู่ในกิจกรรมทางเศรษฐกิจด้านอื่นๆ (ตาราง ค)

2.3 ขนาดของสถานประกอบการ

จากการสำมะโน พบว่า สถานประกอบการในพื้นที่เขตเทศบาลจังหวัดชุมพร ส่วนใหญ่มีขนาดจำนวนคนทำงาน 1-5 คน มีปริมาณมากถึง 6,450 สถานประกอบการ คิดเป็นร้อยละ 94.3 ซึ่งแตกต่างกับลำดับที่ 2 และลำดับที่ 3 ค่อนข้างมาก กล่าวคือ สถานประกอบการที่มีจำนวนคนทำงาน 6-10 คน และ 11-15 คน มีปริมาณเพียง 213 และ 77 สถานประกอบการ คิดเป็นร้อยละ 3.1 และ 1.1 เท่านั้น สำหรับสถานประกอบการที่มีจำนวนคนทำงาน 16-20 คน และ 21-25 คน มีประมาณร้อยละ 0.4 และ 0.3 สถานประกอบการที่มีจำนวนคนทำงาน 26-30 คน และ 31-50 คน มีสัดส่วนร้อยละ 0.2 เท่ากัน และสถานประกอบการที่มีจำนวนคนทำงาน 51-100 คน 101-200 คน 201-500 คน และ 501-1,000 คน มีสัดส่วนประมาณร้อยละ 0.1 เท่ากัน (ตาราง ง)

2.4 รูปแบบการจัดตั้งตามกฎหมาย

สำหรับรูปแบบการจัดตั้งตามกฎหมายของสถานประกอบการในพื้นที่เขตเทศบาลจังหวัดชุมพร พบว่าส่วนใหญ่เป็นสถานประกอบการประเภทส่วนบุคคล มีจำนวน 6,409 สถานประกอบการ คิดเป็นร้อยละ 93.8 รองลงมาคือสถานประกอบการประเภทบริษัทจำกัด บริษัทจำกัด(มหาชน) มีจำนวน 194 สถานประกอบการ คิดเป็นร้อยละ 2.9 ประเภทห้างหุ้นส่วนจำกัด ห้างหุ้นส่วนสามัญนิติบุคคล มีจำนวน 185 สถานประกอบการ คิดเป็นร้อยละ 2.7 และเป็นส่วนราชการ รัฐวิสาหกิจ มีจำนวน 27 สถานประกอบการ คิดเป็นร้อยละ 0.4 สำหรับรูปแบบการจัดตั้งตามกฎหมาย ประเภทสหกรณ์และรูปแบบการจัดตั้งตามกฎหมายประเภทอื่น ๆ มีสัดส่วนประมาณร้อยละ 0.1 (ตาราง ง)

2.5 รูปแบบการจัดตั้งทางเศรษฐกิจ

เมื่อพิจารณารูปแบบการจัดตั้งทางเศรษฐกิจ พบว่าสถานประกอบการในพื้นที่เขตเทศบาลจังหวัดชุมพร ส่วนใหญ่เป็นสถานประกอบการที่มีรูปแบบการจัดตั้งทางเศรษฐกิจเป็นแบบสำนักงานแห่งเดียว ซึ่งมีจำนวน 6,647 สถานประกอบการ คิดเป็นร้อยละ 97.3 รองลงมาคือรูปแบบสำนักงานสาขา มีจำนวน 170 สถานประกอบการ คิดเป็นร้อยละ 2.5 และสถานประกอบการที่เป็นสำนักงานใหญ่มีจำนวน 17 สถานประกอบการ คิดเป็นร้อยละ 0.2 (ตาราง ง)

ตาราง ง จำนวนและร้อยละของสถานประกอบการ จำแนกตามลักษณะของสถานประกอบการ

ลักษณะของสถานประกอบการ	จำนวน	ร้อยละ
รวม	6,834	100.0
ขนาดของสถานประกอบการ (จำนวนคนทำงาน)		
1 – 5 คน	6,450	94.3
6 – 10 คน	213	3.1
11 – 15 คน	77	1.1
16 – 20 คน	31	0.4
21 – 25 คน	18	0.3
26 – 30 คน	11	0.2
31 – 50 คน	16	0.2
51 – 100 คน	9	0.1
101 – 200 คน	6	0.1
201 – 500 คน	2	0.1
501 – 1,000 คน	1	0.1
รูปแบบการจัดตั้งตามกฎหมาย		
ส่วนบุคคล	6,409	93.8
ห้างหุ้นส่วนจำกัด ห้างหุ้นส่วนสามัญนิติบุคคล	185	2.7
บริษัทจำกัด บริษัทจำกัด (มหาชน)	194	2.9
ส่วนราชการ รัฐวิสาหกิจ	27	0.4
สหกรณ์	10	0.1
อื่น ๆ	9	0.1
รูปแบบการจัดตั้งทางเศรษฐกิจ		
สำนักงานแห่งเดียว	6,647	97.3
สำนักงานใหญ่	17	0.2
สำนักงานสาขา	170	2.5

2.5 คนทำงานและลูกจ้าง

1) จำนวนคนทำงาน

จากการสำมะโนอุตสาหกรรม พ.ศ. 2550 ในพื้นที่เขตเทศบาลจังหวัดชุมพร เมื่อพิจารณาจำนวนคนทำงานจำแนกตามขนาดของสถานประกอบการ พบว่าขนาดของสถานประกอบการที่มีคนทำงาน 1-15 คน มีจำนวนคนทำงานมากที่สุด คิดเป็นร้อยละ 74.7 รองลงมาเป็นสถานประกอบการที่มีขนาดจำนวนคนทำงาน 51-200 และสถานประกอบการที่มีจำนวนคนทำงานมากกว่า 200 คน ซึ่งมีประมาณร้อยละ 7.6 เท่ากัน สำหรับสถานประกอบการขนาดอื่น ๆ พบว่ามีจำนวนคนทำงานอยู่ในสัดส่วนประมาณร้อยละ 1.6-5.1 เท่านั้น

เมื่อพิจารณาจำนวนคนทำงานตามกิจกรรมทางเศรษฐกิจแล้ว พบว่ากิจกรรมด้านการขายปลีก ยกเว้นยานยนต์และรถจักรยานยนต์ รวมทั้งการซ่อมแซมของใช้ส่วนบุคคลและของใช้ในครัวเรือน มีจำนวนคนทำงานมากที่สุด คิดเป็นร้อยละ 33.6 รองลงมาเป็นกิจกรรมด้านโรงแรมและภัตตาคาร มีจำนวนคนทำงานประมาณร้อยละ 15.1 กิจกรรมด้านการผลิตมีจำนวนคนทำงานประมาณร้อยละ 12.6 และกิจกรรมด้านการขาย การบำรุงรักษาและการซ่อมแซมยานยนต์และรถจักรยานยนต์ รวมทั้งการขายปลีก น้ำมันเชื้อเพลิง รถยนต์ มีจำนวนคนทำงานประมาณร้อยละ 12.2 สำหรับกิจกรรมทางเศรษฐกิจประเภทอื่น ๆ มีสัดส่วนของจำนวนคนทำงานค่อนข้างต่ำซึ่งกระจายอยู่ในช่วงร้อยละ 0.4-7.6 (ตาราง จ)

2) จำนวนลูกจ้าง

ด้านการจ้างงานของสถานประกอบการ พบว่าขนาดของสถานประกอบการที่มีจำนวนคนทำงาน 1-15 คน มีจำนวนลูกจ้างมากที่สุด คิดเป็นร้อยละ 52.6 รองลงมาเป็นสถานประกอบการที่มีขนาดจำนวนคนทำงาน มากกว่า 200 คน และ 51 - 200 คน ซึ่งมีลูกจ้างประมาณร้อยละ 15.4 และ 12.7 สำหรับสถานประกอบการขนาดอื่น ๆ พบว่ามีจำนวนลูกจ้าง ประมาณร้อยละ 3.2-9.3 เท่านั้น

เมื่อพิจารณาจำนวนลูกจ้างตามกิจกรรมทางเศรษฐกิจแล้ว พบว่า กิจกรรมด้านการขายปลีก ยกเว้นยานยนต์และรถจักรยานยนต์ รวมทั้งการซ่อมแซมของใช้ส่วนบุคคลและของใช้ในครัวเรือน มีจำนวนลูกจ้างมากที่สุด คิดเป็นร้อยละ 23.6 รองลงมาเป็นกิจกรรมการขาย การบำรุงรักษา และการซ่อมแซมยานยนต์และรถจักรยานยนต์รวมทั้งการขายปลีกน้ำมันเชื้อเพลิงรถยนต์ มีลูกจ้างประมาณร้อยละ 16.0 กิจกรรมด้านการผลิต มีลูกจ้างประมาณร้อยละ 15.5 กิจกรรมด้านโรงพยาบาล มีลูกจ้างประมาณร้อยละ 15.4 และกิจกรรมด้านโรงแรมและภัตตาคาร มีจำนวนลูกจ้างประมาณร้อยละ 13.5 สำหรับกิจกรรมทางเศรษฐกิจประเภทอื่น ๆ มีสัดส่วนของลูกจ้างค่อนข้างต่ำซึ่งกระจายอยู่ในช่วงร้อยละ 0.1-6.6 (ตาราง จ)

ตาราง จ จำนวนและร้อยละของพนักงานและลูกจ้าง จำแนกตามขนาดของสถานประกอบการและกิจกรรมทางเศรษฐกิจ

ขนาดของสถานประกอบการ/ กิจกรรมทางเศรษฐกิจ	จำนวนสถาน ประกอบการ	คนทำงาน		ลูกจ้าง	
		จำนวน	ร้อยละ	จำนวน	ร้อยละ
รวม	6,834	18,972	100.0	9,337	100.0
ขนาดของสถานประกอบการ (จำนวนคนทำงาน)					
1 – 15 คน	6,740	14,160	74.7	4,907	52.6
16 – 25 คน	49	970	5.1	866	9.3
26 – 30 คน	11	311	1.6	302	3.2
31 – 50 คน	16	647	3.4	634	6.8
51 – 200 คน	15	1,443	7.6	1,190	12.7
มากกว่า 200 คน	3	1,441	7.6	1,438	15.4
กิจกรรมทางเศรษฐกิจ					
□ การขาย การบำรุงรักษา และการซ่อมแซมยานยนต์และรถจักรยานยนต์ รวมทั้งการขายปลีกน้ำมันเชื้อเพลิงรถยนต์	662	2,311	12.2	1,492	16.0
□ การขายส่งและการค้าเพื่อค่านายหน้า ยกเว้นยานยนต์และรถจักรยานยนต์	175	884	4.7	614	6.6
□ การขายปลีก ยกเว้นยานยนต์และรถจักรยานยนต์ รวมทั้งการซ่อมแซม ของใช้ส่วนบุคคลและของใช้ในครัวเรือน	2,863	6,383	33.6	2,203	23.6
□ โรงแรมและภัตตาคาร	1,049	2,867	15.1	1,261	13.5
□ กิจกรรมด้านอสังหาริมทรัพย์	85	110	0.6	10	0.1
□ กิจกรรมด้านคอมพิวเตอร์และกิจกรรมที่เกี่ยวข้อง	53	84	0.4	17	0.2
□ การให้เช่าเครื่องจักรและเครื่องอุปกรณ์ โคขไม่มีผู้ควบคุม การวิจัยและ การพัฒนา และกิจกรรมด้านธุรกิจอื่น ๆ	303	698	3.7	272	2.9
□ กิจกรรมนันทนาการและการบริการอื่น ๆ	866	1,278	6.7	249	2.7
□ การผลิต	599	2,396	12.6	1,444	15.5
□ การก่อสร้าง	28	202	1.1	163	1.7
□ การขนส่งทางบก สถานที่เก็บสินค้า ตัวแทนธุรกิจการท่องเที่ยว และการโทรคมนาคม	145	318	1.7	171	1.8
□ กิจกรรมด้านโรงพยาบาล	6	1,441	7.6	1,441	15.4

ตารางสถิติ

Statistical Tables

ตารางสถิติ

- ตาราง 1 จำนวนสถานประกอบการ จำแนกตามกิจกรรมทางเศรษฐกิจ อำเภอและตำบล
- ตาราง 2 จำนวนสถานประกอบการ จำแนกตามรูปแบบการจัดตั้งตามกฎหมาย อำเภอและตำบล
- ตาราง 3 จำนวนสถานประกอบการ จำแนกตามรูปแบบการจัดตั้งทางเศรษฐกิจ อำเภอและตำบล
- ตาราง 4 จำนวนสถานประกอบการ จำแนกตามสัดส่วนของการร่วมลงทุนหรือถือหุ้น
ของต่างประเทศ อำเภอและตำบล
- ตาราง 5 จำนวนสถานประกอบการ จำแนกตามประเทศที่ร่วมลงทุนหรือถือหุ้น อำเภอและตำบล
- ตาราง 6 จำนวนสถานประกอบการ จำแนกตามขนาดของสถานประกอบการ
(จำนวนคนทำงาน) อำเภอและตำบล
- ตาราง 7 จำนวนคนทำงานในสถานประกอบการ จำแนกตามขนาดของสถานประกอบการ
(จำนวนคนทำงาน) อำเภอและตำบล
- ตาราง 8 จำนวนสถานประกอบการ จำแนกตามรูปแบบการจัดตั้งตามกฎหมาย
และกิจกรรมทางเศรษฐกิจ
- ตาราง 9 จำนวนสถานประกอบการ จำแนกตามรูปแบบการจัดตั้งทางเศรษฐกิจ
และกิจกรรมทางเศรษฐกิจ
- ตาราง 10 จำนวนสถานประกอบการ จำแนกตามสัดส่วนของการร่วมลงทุนหรือถือหุ้น
ของต่างประเทศ และกิจกรรมทางเศรษฐกิจ
- ตาราง 11 จำนวนสถานประกอบการ จำแนกตามประเทศที่ร่วมลงทุนหรือถือหุ้น
และกิจกรรมทางเศรษฐกิจ
- ตาราง 12 จำนวนสถานประกอบการ จำแนกตามขนาดของสถานประกอบการ
(จำนวนคนทำงาน) และกิจกรรมทางเศรษฐกิจ
- ตาราง 13 จำนวนคนทำงานในสถานประกอบการ จำแนกตามขนาดของสถานประกอบการ
(จำนวนคนทำงาน) และกิจกรรมทางเศรษฐกิจ
- ตาราง 14 จำนวนลูกจ้างในสถานประกอบการ จำแนกตามขนาดของสถานประกอบการ
(จำนวนคนทำงาน) อำเภอและตำบล
- ตาราง 15 จำนวนลูกจ้างในสถานประกอบการ จำแนกตามขนาดของสถานประกอบการ
(จำนวนคนทำงาน) และกิจกรรมทางเศรษฐกิจ

ตาราง 1 จำนวนสถานประกอบการ จังหวัดชัยภูมิ จังหวัดชัยภูมิ อำเภอและตำบล

TABLE 1 NUMBER OF ESTABLISHMENTS BY ECONOMIC ACTIVITY, AMPHOE AND TAMBON

อำเภอ/ตำบล	จำนวน สถานประกอบการ	กิจกรรมทางเศรษฐกิจ Economic Activity											รวม	กิจกรรมด้าน โรงพยาบาล Hospital activities	Amphoe/Tambon
		การขายการบริการ และการซ่อมแซมยานยนต์ และรถจักรยานยนต์ รวมทั้ง การขายสินค้า	การขายปลีก ยกเว้นยานยนต์ และรถจักรยานยนต์ รวมทั้ง การซ่อมแซมของใช้ส่วนบุคคล และของใช้ในชีวิตประจำวัน	โรงแรม และภัตตาคาร Hotels and restaurants	กิจกรรมด้าน อสังหาริมทรัพย์ Real estate activities	กิจกรรมด้าน คอมพิวเตอร์ และกิจการ ที่เกี่ยวข้อง Computer and related activities	การให้เช่าเครื่องจักร และเครื่องมือเครื่องใช้ โดยไม่ผู้ควบคุม การวิจัยและการพัฒนา และกิจการด้านธุรกิจอื่น ๆ	กิจกรรม นันทนาการ และนันทนาการอื่น ๆ Recreational and other service activities	การผลิต Manufacturing Construction	การก่อสร้าง Construction	การขนส่งทางบก การเดินเรือทาง น้ำ การขนส่งทางอากาศ การขนส่งทาง ท่อ การขนส่งทาง เรือ การขนส่งทาง อากาศ การขนส่งทาง ท่อ	การขนส่งทางบก การเดินเรือทาง น้ำ การขนส่งทางอากาศ การขนส่งทาง ท่อ			
เมืองชุมพร	3,795	662	1,049	85	53	303	866	599	28	145	6	6	Total		
ท่าแพ	356	77	666	50	33	160	518	332	15	116	4	4	Mueang ChumPhon		
ป่าเม็ก	96	23	344	13	25	100	238	138	5	41	3	3	Tha Taphao		
ท่าซำ	10	10	76	10	2	12	51	37	-	8	-	-	Pak Nam		
หนองเม็ก	17	6	44	3	-	6	26	26	1	11	-	-	Tha Yang		
นาโพธิ์	37	6	28	3	-	7	37	19	-	16	-	-	Bang Mak		
ตาบด	17	4	44	9	1	13	56	25	3	14	-	-	Na Thung		
วังน้ำ	28	14	41	5	2	6	45	27	4	17	-	-	Tak Diat		
น้ำพระ	151	14	89	7	3	16	65	60	2	9	1	1	Wang Phai		
น้ำพระ	51	10	52	2	3	26	56	40	2	1	-	-	Tha Sae		
น้ำพระ	51	10	52	2	3	26	56	40	2	1	-	-	Tha Sae		
ประจักษ์	79	28	68	5	4	30	59	47	2	9	2	2	Phu		
บางสน	9	-	15	-	2	8	17	12	-	2	1	1	Bang Son		
ทะเลทรัพย์	5	1	1	-	-	-	3	1	-	-	-	-	Tha Le Sap		
สระพิศ	19	4	12	4	-	9	10	11	-	5	-	-	Saphli		
ดอนทอง	46	23	40	1	2	13	29	23	2	2	1	1	Don Yang		
หลังสวน	126	31	170	16	7	52	145	112	6	12	-	-	Lang Suan		
หลังสวน	23	6	74	4	6	34	72	43	2	1	-	-	Lang Suan		
ชั้นเงิน	68	19	53	2	1	12	37	29	1	4	-	-	Khan Ngoen		
ป่าเม็ก	32	5	43	7	-	5	34	34	3	6	-	-	Pak Nam		
พื้แดง	1	-	-	1	-	1	-	2	-	-	-	-	Pho Daeng		
แหลมทราย	2	1	-	2	-	-	-	-	-	-	-	-	Laem Sai		
วังตะกอก	-	-	-	-	-	-	-	4	-	1	-	-	Wang Tako		
ละม	15	4	20	2	1	7	19	24	3	-	-	-	Lamue		
ละม	15	4	20	2	1	7	19	24	3	-	-	-	Lamue		
พะโต๊ะ	9	3	12	7	-	3	10	4	-	2	-	-	Phato		
พะโต๊ะ	9	3	12	7	-	3	10	4	-	2	-	-	Phato		
สวี	13	12	39	3	4	20	39	33	-	4	-	-	Sawi		
นาโพธิ์	13	12	39	3	4	20	39	33	-	4	-	-	Na Pho		
ทุ่งตะโก	13	10	22	-	1	5	20	7	-	1	-	-	Thung Tako		
ป่าตะโก	13	10	22	-	1	5	20	7	-	1	-	-	Pak Tako		

ที่มา : สำนักอุตสาหกรรม พ.ศ. 2550 (ข้อมูลพื้นฐาน : ในเขตเทศบาล) จังหวัด ชัยภูมิ สำนักงานสถิติแห่งชาติ กระทรวงเทคโนโลยีสารสนเทศและการสื่อสาร

Source : The 2007 Industrial Census (Basic Information : Municipal area), Chumphon Province, National Statistical Office, Ministry of Information and Communication Technology.

ตาราง 2 จำนวนสถานประกอบการ จำนวนตามรูปแบบการจัดตั้งตามกฎหมาย อำเภอและตำบล

TABLE 2 NUMBER OF ESTABLISHMENTS BY FORM OF LEGAL ORGANIZATION, AMPHOE AND TAMBON

อำเภอ/ตำบล	จำนวน สถานประกอบการ Number of establishments	รูปแบบการจัดตั้งตามกฎหมาย Form of legal organization							Total
		ส่วนบุคคล Individual	หุ้นส่วนจำกัด หุ้นส่วนสามัญ นิติบุคคล Juristic partnership	บริษัทจำกัด บริษัทจำกัด (มหาชน) Company limited, Public company limited	ส่วนราชการ รัฐวิสาหกิจ Government, State-enterprises	สหกรณ์ Cooperatives	อื่น ๆ Others	Amphoe/Tambon	
		6,834	185	194	27	10	9		
เมืองชุมพร	3,795	122	136	20	4	3	Mueang ChumPhon		
ท่าตะเภา	1,730	78	64	12	4	-	Tha Taphao		
ปากน้ำ	437	1	3	-	-	-	Pak Nam		
ท่าขาง	234	1	2	-	-	-	Tha Yang		
บงหมาก	226	3	6	6	-	1	Bang Mak		
นาทุ่ง	267	4	4	-	-	1	Na Thung		
ตึกแดด	262	8	13	-	-	-	Tak Daet		
วังใต้	639	27	44	2	-	1	Wang Phai		
ท่าเขะ	443	7	12	2	2	-	Tha Sae		
ท่าเขะ	443	7	12	2	2	-	Tha Sae		
ปะทิว	617	12	18	2	2	1	Patio		
บงสน	138	3	2	1	-	-	Bang Son		
ทะเลทรัพย์	22	2	-	-	-	-	ThaLe Sap		
สะพืด	129	2	2	-	1	1	Saphli		
ดอนยาง	328	5	14	1	1	-	Don Yang		

ตาราง 2 จำนวนสถานประกอบการ จำนวนตามรูปแบบการจัดตั้งตามกฎหมาย อำเภอและตำบล (ต่อ)

TABLE 2 NUMBER OF ESTABLISHMENTS BY FORM OF LEGAL ORGANIZATION, AMPHOE AND TAMBON (Contd.)

อำเภอ/ตำบล	จำนวน สถานประกอบการ Number of establishments	รูปแบบการจัดตั้งตามกฎหมาย Form of legal organization						
		ส่วนบุคคล Individual proprietor	หุ้นส่วนจำกัด หุ้นส่วนสามัญ นิติบุคคล Juristic partnership	บริษัทจำกัด บริษัทจำกัด (มหาชน) Company limited, Public company limited	ส่วนราชการ รัฐวิสาหกิจ Government, State-enterprises	สหกรณ์ Cooperatives	อื่น ๆ Others	Amphoe/Tambon
หลังสวน	1,223	1,157	34	24	3	1	4	
หลังสวน	490	464	11	10	3	-	2	Lang Suan
ขันเงิน	426	394	19	12	-	-	1	Khan Ngoen
ปากน้ำ	277	270	3	2	-	1	1	Pak Nam
พ้อแดง	7	7	-	-	-	-	-	Pho Daeng
แหลมทราย	11	11	-	-	-	-	-	Laem Sai
วังตะกอก	12	11	1	-	-	-	-	Wang Tako
ละแม	163	160	3	-	-	-	-	Lamae
ละแม	163	160	3	-	-	-	-	Lamae
พะโต๊ะ	91	88	3	-	-	-	-	Phato
พะโต๊ะ	91	88	3	-	-	-	-	Phato
สวี	354	344	4	4	-	1	1	Sawi
นาโพธิ์	354	344	4	4	-	1	1	Na Pho
ทุ่งตะโก	148	148	-	-	-	-	-	Thung Tako
ปากตะโก	148	148	-	-	-	-	-	Pak Tako

ที่มา : สำมะโนอุตสาหกรรม พ.ศ. 2550 (ข้อมูลพื้นฐาน : ในเขตเทศบาล) จังหวัด ชุมพร สำนักงานสถิติแห่งชาติ กระทรวงเทคโนโลยีสารสนเทศและการสื่อสาร

Source : The 2007 Industrial Census (Basic Information : Municipal area), Chumphon Province, National Statistical Office, Ministry of Information and Communication Technology.

ตาราง 3 จำนวนสถานประกอบการ จำนวนตามรูปแบบการจัดตั้งทางเศรษฐกิจ อำเภอและตำบล

TABLE 3 NUMBER OF ESTABLISHMENTS BY FORM OF ECONOMIC ORGANIZATION, AMPHOE AND TAMBON

อำเภอ/ตำบล	จำนวน สถานประกอบการ Number of establishments	รูปแบบการจัดตั้งทางเศรษฐกิจ Form of economic organization				Amphoe/ Tambon
		สำนักงานหนึ่งเดียว Single unit	สำนักงานใหญ่ Head office	สำนักงานสาขา Branch	Total	
เมืองชุมพร	6,834	6,647	17	170	170	Mueang ChumPhon
ท่าตะเภา	3,795	3,677	15	103	103	Tha Taphao
ปากน้ำ	1,730	1,670	6	54	54	Pak Nam
ท่ายาง	437	435	-	2	2	Tha Yang
บางหมาก	234	233	1	-	-	Bang Mak
นาทุ่ง	226	217	2	7	7	Na Thung
ตากแดด	267	262	3	2	2	Tak Daet
วังไผ่	262	253	-	9	9	Wang Phai
ท่าแซะ	639	607	3	29	29	Tha Sae
ท่าแซะ	443	432	-	11	11	Tha Sae
ปะทิว	443	432	-	11	11	Patio
บางสน	617	600	-	17	17	Bang Son
ทะเลทรัพย์	138	134	-	4	4	ThaLe Sap
สะพือ	22	21	-	1	1	Saphli
ดอนยาง	129	126	-	3	3	Don Yang
	328	319	-	9	9	

ตาราง 3 จำนวนสถานประกอบการ จำนวนตามรูปแบบการจัดตั้งทางเศรษฐกิจ อำเภอและตำบล (ต่อ)

TABLE 3 NUMBER OF ESTABLISHMENTS BY FORM OF ECONOMIC ORGANIZATION, AMPHOE AND TAMBON (Contd.)

อำเภอ/ตำบล	จำนวน สถานประกอบการ Number of establishments	รูปแบบการจัดตั้งทางเศรษฐกิจ Form of economic organization				Amphoe/ Tambon
		สำนักงานหนึ่งเดียว Single unit	สำนักงานใหญ่ Head office	สำนักงานสาขา Branch		
หลังสวน	1,223	1,192	2	29	Lang Suan	
หลังสวน	490	475	2	13	Lang Suan	
ขันเงิน	426	416	-	10	Khan Ngoen	
ปากน้ำ	277	272	-	5	Pak Nam	
พ้อแดง	7	7	-	-	Pho Daeng	
แหลมทราย	11	11	-	-	Laem Sai	
วังตะกอก	12	11	-	1	Wang Tako	
ละแม	163	162	-	1	Lamae	
ละแม	163	162	-	1	Lamae	
พะโต๊ะ	91	91	-	-	Phato	
พะโต๊ะ	91	91	-	-	Phato	
สวี	354	346	-	8	Sawi	
นาโพธิ์	354	346	-	8	Na Pho	
ทุ่งตะโก	148	147	-	1	Thung Tako	
ปากตะโก	148	147	-	1	Pak Tako	

ที่มา : สำมะโนอุตสาหกรรม พ.ศ. 2550 (ข้อมูลพื้นฐาน : ในเขตเทศบาล) จังหวัด ชุมพร สำนักงานสถิติแห่งชาติ กระทรวงเทคโนโลยีสารสนเทศและการสื่อสาร

Source : The 2007 Industrial Census (Basic Information : Municipal area), Chumphon Province, National Statistical Office, Ministry of Information and Communication Technology.

ตาราง 4 จำนวนสถานประกอบการ จำนวนตามสัดส่วนของการร่วมลงทุนหรือถือหุ้นของต่างประเทศ อำเภอและตำบล

TABLE 4 NUMBER OF ESTABLISHMENTS BY PROPORTION OF FOREIGN INVESTMENT OR SHARE HOLDING, AMPHOE AND TAMBON

อำเภอ/ตำบล	จำนวน สถานประกอบการ Number of establishments	ไม่มีต่างประเทศ		สัดส่วนของการร่วมลงทุนหรือถือหุ้น			Amphoe/Tambon
		รวมลงทุนหรือถือหุ้น No foreign's investment or share holding	รวม รวม	น้อยกว่า 10%	10 - 50%	มากกว่า 50%	
รวม	194	194	-	-	-	Total	
เมืองชุมพร	136	136	-	-	-	Mueang ChumPhon	
ท่าตะเภา	64	64	-	-	-	Tha Taphao	
ปากน้ำ	3	3	-	-	-	Pak Nam	
ท่ายาง	2	2	-	-	-	Tha Yang	
บางหมาก	6	6	-	-	-	Bang Mak	
นาทุ่ง	4	4	-	-	-	Na Thung	
ตากแดด	13	13	-	-	-	Tak Daet	
วังไผ่	44	44	-	-	-	Wang Phai	
ท่ามะชะ	12	12	-	-	-	Tha Sae	
ท่ามะเข้	12	12	-	-	-	Tha Sae	
ปะทิว	18	18	-	-	-	Patio	
บางสน	2	2	-	-	-	Bang Son	
ทะเลทรัพย์	-	-	-	-	-	ThaLe Sap	
สะพือ	2	2	-	-	-	Saphli	
ดอนยาง	14	14	-	-	-	Don Yang	

ตาราง 4 จำนวนสถานประกอบการ จำนวนตามสัดส่วนของการร่วมลงทุนหรือถือหุ้นของต่างประเทศ อำเภอและตำบล (ต่อ)

TABLE 4 NUMBER OF ESTABLISHMENTS BY PROPORTION OF FOREIGN INVESTMENT OR SHARE HOLDING, AMPHOE AND TAMBON (Contd.)

อำเภอ/ตำบล	จำนวน สถานประกอบการ Number of establishments	ไม่มีต่างประเทศ ร่วมลงทุนหรือถือหุ้น No foreign's investment or share holding	สัดส่วนของการร่วมลงทุนหรือถือหุ้น			อำเภอ/Tambon
			รวม	น้อยกว่า 10%	10 - 50%	
หลังสวน	24	24	-	-	-	Lang Suan
หลังสวน	10	10	-	-	-	Lang Suan
ขันเงิน	12	12	-	-	-	Khan Ngoen
ปากน้ำ	2	2	-	-	-	Pak Nam
พ่อแดง	-	-	-	-	-	Pho Daeng
แหลมทราย	-	-	-	-	-	Laem Sai
วังตะกอก	-	-	-	-	-	Wang Tako
ละแม	-	-	-	-	-	Lamae
ละแม	-	-	-	-	-	Lamae
พะโต๊ะ	-	-	-	-	-	Phato
พะโต๊ะ	-	-	-	-	-	Phato
สวี	4	4	-	-	-	Sawi
นาโพธิ์	4	4	-	-	-	Na Pho
ทุ่งตะโก	-	-	-	-	-	Thung Tako
ปากตะโก	-	-	-	-	-	Pak Tako

หมายเหตุ : เฉพาะสถานประกอบการที่รูปแบบการจัดตั้งตามกฎหมายเป็นบริษัทจำกัด และบริษัทจำกัด (มหาชน)

Note : Only establishments which were company limited and public company limited.

ที่มา : สำมะโนอุตสาหกรรม พ.ศ. 2550 (ข้อมูลพื้นฐาน : ในเขตเทศบาล) จังหวัด ชุมพร สำนักงานสถิติแห่งชาติ กระทรวงเทคโนโลยีสารสนเทศและการสื่อสาร

Source : The 2007 Industrial Census (Basic Information : Municipal area), Chumphon Province, National Statistical Office, Ministry of Information and Communication Technology.

ตาราง 5 จำนวนสถานประกอบการ จำนวนตามประเทศที่ร่วมลงทุนหรือถือหุ้น อำเภอและตำบล (ต่อ)

TABLE 5 NUMBER OF ESTABLISHMENTS BY THE COUNTRY INVESTMENT OR SHARE HOLDING, AMPHOE AND TAMBON (Contd.)

อำเภอ/ตำบล	จำนวน สถาน ประกอบการ Number of establishments	ไม่มีต่างประเทศ		มีต่างประเทศ		ประเทศที่ร่วมลงทุนหรือถือหุ้น The country investment or share holding										
		ร่วมลงทุน หรือถือหุ้น No foreign's investment	ร่วมลงทุน หรือถือหุ้น With foreign's investment	เกาหลี Korea	ญี่ปุ่น Japan	ไต้หวัน Taiwan	สิงคโปร์ Singapore	จีน China	อเมริกา USA	ยุโรป Country in Europe	ประเทศอื่น ๆ Other Countries	ไม่ตอบ No Answer				
หลังสวน	24	24	-	-	-	-	-	-	-	-	-	-	-	-	-	Lang Suan
หลังสวน	10	10	-	-	-	-	-	-	-	-	-	-	-	-	-	Lang Suan
ขันเงิน	12	12	-	-	-	-	-	-	-	-	-	-	-	-	-	Khan Ngoen
ปากน้ำ	2	2	-	-	-	-	-	-	-	-	-	-	-	-	-	Pak Nam
พ้อแดง	-	-	-	-	-	-	-	-	-	-	-	-	-	-	-	Pho Daeng
แหลมทราย	-	-	-	-	-	-	-	-	-	-	-	-	-	-	-	Laem Sai
วังตะกอก	-	-	-	-	-	-	-	-	-	-	-	-	-	-	-	Wang Tako
ละแม	-	-	-	-	-	-	-	-	-	-	-	-	-	-	-	Lamac
ละแม	-	-	-	-	-	-	-	-	-	-	-	-	-	-	-	Lamac
พะโต๊ะ	-	-	-	-	-	-	-	-	-	-	-	-	-	-	-	Phato
พะโต๊ะ	-	-	-	-	-	-	-	-	-	-	-	-	-	-	-	Phato
สวี	4	4	-	-	-	-	-	-	-	-	-	-	-	-	-	Sawi
นาโพธิ์	4	4	-	-	-	-	-	-	-	-	-	-	-	-	-	Na Pho
ทุ่งตะโก	-	-	-	-	-	-	-	-	-	-	-	-	-	-	-	Thung Tako
ปากตะโก	-	-	-	-	-	-	-	-	-	-	-	-	-	-	-	Pak Tako

หมายเหตุ : เฉพาะสถานประกอบการที่มีรูปแบบการจัดตั้งตามกฎหมายเป็นบริษัทจำกัด และบริษัทจำกัด (มหาชน)

Note : Only establishments which were company limited and public company limited.

ที่มา : สำมะโนอุตสาหกรรม พ.ศ. 2550 (ข้อมูลพื้นฐาน : ในเขตเทศบาล) จังหวัด ชุมพร สำนักงานสถิติแห่งชาติ กระทรวงเทคโนโลยีสารสนเทศและการสื่อสาร

Source : The 2007 Industrial Census (Basic Information : Municipal area), Chumphon Province, National Statistical Office, Ministry of Information and Communication Technology.

ตาราง 6 จำนวนสถานประกอบการ จำนวนตามขนาดของสถานประกอบการ (จำนวนคนทำงาน) อำเภอและตำบล

TABLE 6 NUMBER OF ESTABLISHMENTS BY SIZE OF ESTABLISHMENT(NUMBER OF PERSONS ENGAGED), AMPHOE AND TAMBON

อำเภอ/ตำบล	จำนวน สถานประกอบการ Number of establishments	ขนาดของสถานประกอบการ (จำนวนคนทำงาน) Size of establishment (Number of persons engaged)										Amphoe/Tambon	
		1 - 5	6 - 10	11-15	16 - 20	21 - 25	26 - 30	31 - 50	51 - 100	101 - 200	201 - 500		501 - 1,000
		6,450	213	77	31	18	11	16	9	6	2		1
รวม	6,834	213	77	31	18	11	16	9	6	2	1	Total	
เมืองชุมพร	3,795	142	58	26	13	7	10	7	6	2	1	Mueang ChumPhon	
ท่าตะเภา	1,730	80	25	11	7	5	1	2	2	1	1	Tha Taphao	
ปากน้ำ	437	6	-	-	-	-	-	1	-	-	-	Pak Nam	
ท่ายาง	234	6	1	5	1	1	3	-	-	1	-	Tha Yang	
บางหมาก	226	9	8	1	1	-	1	-	1	-	-	Bang Mak	
นาทุ่ง	267	3	1	2	-	-	-	-	-	-	-	Na Thung	
ตากแดด	262	15	2	2	-	-	1	1	1	-	-	Tak Daet	
วังไผ่	639	23	21	5	5	1	4	3	2	-	-	Wang Phai	
ท่ามะเข้	443	17	2	-	-	-	1	-	-	-	-	Tha Sae	
ปะทิว	443	17	2	-	-	-	1	-	-	-	-	Tha Sae	
บางสน	617	8	2	2	2	1	1	1	-	-	-	Patio	
ทะเลทรัพย์	138	2	-	-	-	-	1	-	-	-	-	Bang Son	
สะพลี	22	-	1	-	-	-	-	-	-	-	-	Tha Le Sap	
ดอนยาง	129	3	-	-	-	-	-	-	-	-	-	Saphli	
	328	3	1	1	-	2	1	-	-	-	-	Don Yang	

ตาราง 6 จำนวนสถานประกอบการ จำนวนตามขนาดของสถานประกอบการ (จำนวนคนทำงาน) อำเภอและตำบล (ต่อ)

TABLE 6 NUMBER OF ESTABLISHMENTS BY SIZE OF ESTABLISHMENT(NUMBER OF PERSONS ENGAGED), AMPHOE AND TAMBON (Contd.)

อำเภอ/ตำบล	จำนวน สถานประกอบการ Number of establishments	ขนาดของสถานประกอบการ (จำนวนคนทำงาน) Size of establishment (Number of persons engaged)										Amphoe/Tambon		
		1 - 5	6 - 10	11- 15	16 - 20	21 - 25	26 - 30	31 - 50	51 - 100	101 - 200	201 - 500		501 - 1,000	
		หลังสวน	1,223	36	10	5	3	2	4	1	-		-	-
หลังสวน	490	8	4	2	1	1	1	-	-	-	-	-	-	Lang Suan
ขันเงิน	426	16	3	1	2	1	-	-	-	-	-	-	-	Khan Ngroen
ปากน้ำ	277	9	3	2	-	-	3	1	-	-	-	-	-	Pak Nam
พ้อแดง	7	5	2	-	-	-	-	-	-	-	-	-	-	Pho Daeng
แหลมทราย	11	11	-	-	-	-	-	-	-	-	-	-	-	Laem Sai
วังตะกอก	12	11	1	-	-	-	-	-	-	-	-	-	-	Wang Tako
ละแม	163	161	2	-	-	-	-	-	-	-	-	-	-	Lamae
ละแม	163	161	2	-	-	-	-	-	-	-	-	-	-	Lamae
พะโต๊ะ	91	90	1	-	-	-	-	-	-	-	-	-	-	Phato
พะโต๊ะ	91	90	1	-	-	-	-	-	-	-	-	-	-	Phato
ถ้ำ	354	348	3	3	-	-	-	-	-	-	-	-	-	Sawi
นาโพธิ์	354	348	3	3	-	-	-	-	-	-	-	-	-	Na Pho
ทุ่งตะโก	148	141	4	2	-	-	1	-	-	-	-	-	-	Thung Tako
ปากตะโก	148	141	4	2	-	-	1	-	-	-	-	-	-	Pak Tako

ที่มา : สำมะโนอุตสาหกรรม พ.ศ. 2550 (ข้อมูลพื้นฐาน : ในเขตเทศบาล) จังหวัดชุมพร สำนักงานสถิติแห่งชาติ กระทรวงเทคโนโลยีสารสนเทศและการสื่อสาร

Source : The 2007 Industrial Census (Basic Information : Municipal area), Chumphon Province, National Statistical Office, Ministry of Information and Communication Technology.

ตาราง 7 จำนวนคนทำงานในสถานประกอบการ จำนวนตามขนาดของสถานประกอบการ (จำนวนคนทำงาน) อำเภอและตำบล

TABLE 7 NUMBER OF PERSONS ENGAGED IN ESTABLISHMENTS BY SIZE OF ESTABLISHMENT (NUMBER OF PERSONS ENGAGED), AMPHOE AND TAMBON

อำเภอ/ตำบล	จำนวน คนทำงาน Number of persons	ขนาดของสถานประกอบการ (จำนวนคนทำงาน) Size of establishment (Number of persons engaged)										Amphoe/Tambon	
		1 - 5	6 - 10	11 - 15	16 - 20	21 - 25	26 - 30	31 - 50	51 - 100	101 - 200	201 - 500		501 - 1,000
รวม	18,972	11,561	1,616	983	556	414	311	647	624	819	467	974	Total
เมืองชุมพร	12,451	6,527	1,078	739	470	301	198	394	484	819	467	974	Mueang ChumPhon
ท่าตะเภา	6,341	3,195	616	318	202	161	141	41	158	296	239	974	Tha Taphao
ปากน้ำ	825	718	47	-	-	-	-	-	60	-	-	-	Pak Nam
ท่ายาง	872	327	43	14	89	24	27	120	-	-	228	-	Tha Yang
บงหมาก	710	365	71	102	17	-	-	43	-	112	-	-	Bang Mak
นาทุ่ง	461	390	21	12	38	-	-	-	-	-	-	-	Na Thung
ตากแดด	853	398	116	29	33	-	-	38	96	143	-	-	Tak Daet
วังใต้	2,389	1,134	164	264	91	116	30	152	170	268	-	-	Wang Phai
ท่าชะ	901	713	123	22	-	-	-	43	-	-	-	-	Tha Sae
ท่าชะ	901	713	123	22	-	-	-	43	-	-	-	-	Tha Sae
ปะทิว	1,312	1,039	55	29	-	44	30	35	80	-	-	-	Patio
บงสน	283	233	15	-	-	-	-	35	-	-	-	-	Bang Son
ทะเลทรัพย์	53	38	-	15	-	-	-	-	-	-	-	-	ThaLe Sap
สะพือ	233	211	22	-	-	-	-	-	-	-	-	-	Saphli
ดอนยาง	743	557	18	14	-	44	30	-	80	-	-	-	Don Yang

ตาราง 7 จำนวนคนทำงานในสถานประกอบการ จำนวนตามขนาดของสถานประกอบการ (จำนวนคนทำงาน) อำเภอและตำบล (ต่อ)

TABLE 7 NUMBER OF PERSONS ENGAGED IN ESTABLISHMENTS BY SIZE OF ESTABLISHMENT (NUMBER OF PERSONS ENGAGED), AMPHOE AND TAMBON (Contd.)

อำเภอ/ตำบล	จำนวน คนทำงาน Number of persons	ขนาดของสถานประกอบการ (จำนวนคนทำงาน) Size of establishment (Number of persons engaged)											Amphoe/Tambon		
		1 - 5	6 - 10	11 - 15	16 - 20	21 - 25	26 - 30	31 - 50	51 - 100	101 - 200	201 - 500	501 - 1,000			
หลังสวน	2,915	2,057	280	132	86	69	56	175	60	-	-	-	-	-	Lang Suan
หลังสวน	1,075	830	54	56	34	25	26	50	-	-	-	-	-	-	Lang Suan
ขันเงิน	1,038	777	131	39	17	44	30	-	-	-	-	-	-	-	Khan Ngoen
ปากน้ำ	741	410	74	37	35	-	-	125	60	-	-	-	-	-	Pak Nam
พ้อแดง	19	6	13	-	-	-	-	-	-	-	-	-	-	-	Pho Daeng
แหลมทราย	17	17	-	-	-	-	-	-	-	-	-	-	-	-	Laem Sai
วังตะกอก	25	17	8	-	-	-	-	-	-	-	-	-	-	-	Wang Tako
ละแม	283	271	12	-	-	-	-	-	-	-	-	-	-	-	Lamae
ละแม	283	271	12	-	-	-	-	-	-	-	-	-	-	-	Lamae
พะโต๊ะ	134	126	8	-	-	-	-	-	-	-	-	-	-	-	Phato
พะโต๊ะ	134	126	8	-	-	-	-	-	-	-	-	-	-	-	Phato
สวี	691	631	24	36	-	-	-	-	-	-	-	-	-	-	Sawi
นาโพธิ์	691	631	24	36	-	-	-	-	-	-	-	-	-	-	Na Pho
ทุ่งตะโก	285	197	36	25	-	-	27	-	-	-	-	-	-	-	Thung Tako
ปากตะโก	285	197	36	25	-	-	27	-	-	-	-	-	-	-	Pak Tako

ที่มา : สำมะโนอุตสาหกรรม พ.ศ. 2550 (ข้อมูลพื้นฐาน : ในเขตเทศบาล) จังหวัด ชุมพร สำนักงานสถิติแห่งชาติ กระทรวงเทคโนโลยีสารสนเทศและการสื่อสาร

Source : The 2007 Industrial Census (Basic Information : Municipal area), Chumphon Province, National Statistical Office, Ministry of Information and Communication Technology.

ตาราง 8 จำนวนสถานประกอบการ จำแนกตามรูปแบบการจัดตั้งตามกฎหมาย และกิจกรรมทางเศรษฐกิจ

TABLE 8 NUMBER OF ESTABLISHMENTS BY FORM OF LEGAL ORGANIZATION AND ECONOMIC ACTIVITY

กิจกรรมทางเศรษฐกิจ	รูปแบบการจัดตั้งตามกฎหมาย								Total	Economic activity
	จำนวน สถานประกอบการ Number of establishments	ส่วนบุคคล Individual proprietor	ห้างหุ้นส่วนจำกัด		บริษัทยกจำกัด		สหกรณ์ Cooperatives	อื่นๆ Others		
			หุ้นส่วนสามัญ นิติบุคคล Junistic partnership	หุ้นส่วนจำกัด นิติบุคคล (มหาชน) Company limited, Public company limited	รัฐวิสาหกิจ Government, State-enterprises					
รวม	6,834	6,409	185	194	27	10	9			
การขายการบำรุงรักษา และการซ่อมแซมยานยนต์ และรถจักรยานยนต์ รวมทั้งการขายปลีกน้ำมันเชื้อเพลิงรถยนต์	662	572	43	45	1	1	-	-	Sale, maintenance and repair of motor vehicles and motorcycles; retail sale of automotive fuel	
การขายส่ง และการค้าเพื่อค้าหน้า ยกเว้นยานยนต์ และรถจักรยานยนต์	175	141	16	18	-	-	-	-	Wholesale trade and commission trade, except of motor vehicles and motorcycles	
การขายปลีก ยกเว้นยานยนต์ และรถจักรยานยนต์ รวมทั้งการขายซ่อมของใช้ส่วนบุคคล และของใช้ในครัวเรือน	2,863	2,690	74	82	9	8	-	-	Retail trade, except of motor vehicles and motorcycles; repair of personal and household goods	
โรงแรมและภัตตาคาร	1,049	1,030	15	3	1	-	-	-	Hotels and restaurants	
กิจกรรมด้านอสังหาริมทรัพย์	85	84	-	1	-	-	-	-	Realstate activities	
กิจกรรมด้านคอมพิวเตอร์ และกิจกรรมที่เกี่ยวข้อง	53	51	1	1	-	-	-	-	Computer and related activities	
การให้เช่าเครื่องจักรและเครื่องอุปโภคบริโภคที่ไม่ใช่ตัวควบคุมฯ การวิจัยและการพัฒนา และกิจกรรมด้านธุรกิจอื่นๆ	303	285	3	12	1	-	2	-	Reining of machinery and equipment without operator etc; research and development and other business activities	
กิจกรรมนันทนาการและการบริการอื่นๆ	866	853	-	-	7	1	5	-	Recreational and other service activities	
การผลิต	599	571	12	10	4	-	2	-	Manufacturing	
การก่อสร้าง	28	19	7	2	-	-	-	-	Construction	
การขนส่งทางบก การเดินสินค้าและสถานที่เก็บสินค้า	145	113	13	19	-	-	-	-	Other land transport, storage and warehousing, activities of travel agencies and telecommunications	
ตัวแทนธุรกิจการท่องเที่ยวและการโทรคมนาคม										
กิจกรรมด้านโรงพยาบาล	6	-	1	1	4	-	-	-	Hospital activities	

ที่มา : สำนักงานอุตสาหกรรม พ.ศ. 2550 (ข้อมูลพื้นฐาน : ในเขตเทศบาล) จังหวัด ชุมพร สำนักงานสถิติแห่งชาติ กระทรวงเทคโนโลยีสารสนเทศและการสื่อสาร

Source : The 2007 Industrial Census (Basic Information : Municipal area), Chumphon Province, National Statistical Office, Ministry of Information and Communication Technology.

ตาราง 9 จำนวนสถานประกอบการ จำนวนตามรูปแบบการจัดตั้งทางเศรษฐกิจ และกิจกรรมทางเศรษฐกิจ

TABLE 9 NUMBER OF ESTABLISHMENTS BY FORM OF ECONOMIC ORGANIZATION AND ECONOMIC ACTIVITY

กิจกรรมทางเศรษฐกิจ	จำนวน สถานประกอบการ Number of establishments	รูปแบบการจัดตั้งทางเศรษฐกิจ			Form of economic organization	Economic activity
		สำนักงานเดี่ยว Single unit	สำนักงานใหญ่ Head office	สำนักงานสาขา Branch		
รวม	6,834	6,647	17	170	Total	
การขาย การบำรุงรักษา และการซ่อมแซมยานยนต์ และรถจักรยานยนต์	-	-	-	-	Sale, maintenance and repair of motor vehicles	
รวมทั้งการขายปลีกน้ำมันเชื้อเพลิงรถยนต์	662	612	5	45	and motorcycles; retail sale of automotive fuel	
การขายส่ง และการค้าเพื่อค้าหน้า ยกเว้นยานยนต์	-	-	-	-	Wholesale trade and commission trade,	
และรถจักรยานยนต์	175	163	1	11	except of motor vehicles and motorcycles	
การขายปลีก ยกเว้นยานยนต์ และรถจักรยานยนต์ รวมทั้งการซ่อมแซม	-	-	-	-	Retail trade, except of motor vehicles and	
ของใช้ส่วนบุคคล และของใช้ในชีวิตประจำวัน	2,863	2,773	9	81	motorcycles; repair of personal and household goods	
โรงแรมและภัตตาคาร	1,049	1,046	-	3	Hotels and restaurants	
กิจกรรมด้านอสังหาริมทรัพย์	85	85	-	-	Realstate activities	
กิจกรรมด้านคอมพิวเตอร์ และกิจกรรมที่เกี่ยวข้อง	53	51	-	2	Computer and related activities	
การนำเข้าเครื่องจักรและเครื่องอุปกรณ์	-	-	-	-	Renewing of machinery and equipment without	
โดยไม่มีผู้ควบคุมฯ การวิจัยและการพัฒนา	-	-	-	-	operator etc; research and development	
และกิจการด้านธุรกิจอื่นฯ	303	289	1	13	and other business activities	
กิจกรรมนันทนาการและการบริการอื่นๆ	866	863	-	3	Recreational and other service activities	
การผลิต	599	597	-	2	Manufacturing	
การก่อสร้าง	28	27	-	1	Construction	
การขนส่งทางบก การเก็บสินค้าและสถานที่เก็บสินค้า	-	-	-	-	Other land transport, storage and warehousing, activities	
ตัวแทนธุรกิจการท่องเที่ยวและการโทรคมนาคม	145	135	1	9	of travel agencies and telecommunications	
กิจกรรมด้านโรงพยาบาล	6	6	-	-	Hospital activities	

ที่มา : สำมะโนอุตสาหกรรม พ.ศ. 2550 (ข้อมูลพื้นฐาน : ในเขตเทศบาล) จังหวัด ชุมพร สำนักงานสถิติแห่งชาติ กระทรวงเทคโนโลยีสารสนเทศและการสื่อสาร

Source : The 2007 Industrial Census (Basic Information : Municipal area), Chumphon Province, National Statistical Office, Ministry of Information and Communication Technology.

ตาราง 10 จำนวนสถานประกอบการ จำนวนตามสัดส่วนของร่วมลงทุนหรือถือหุ้นของต่างประเทศ และกิจกรรมทางเศรษฐกิจ

TABLE 10 NUMBER OF ESTABLISHMENTS BY PROPORTION OF FOREIGN INVESTMENT OR SHARE HOLDING AND ECONOMIC ACTIVITY

กิจกรรมทางเศรษฐกิจ	จำนวน		ไม่มีต่างประเทศ		สัดส่วนของการร่วมลงทุนหรือถือหุ้น		Economic activity
	สถานประกอบการ	รวม	จำนวน	No foreign's investment or share holding	น้อยกว่า 10%	10 - 50% มากกว่า 50%	
รวม	194	194	-	-	-	-	Total
การขาย การบำรุงรักษา และการซ่อมแซมยานยนต์ และรถจักรยานยนต์	45	45	-	-	-	-	Sale, maintenance and repair of motor vehicles and motorcycles; retail sale of automotive fuel
รวมทั้งการขายปลีกน้ำมันเชื้อเพลิงรถยนต์							
การขายส่ง และการค้าเพื่อค้าหน้า ยกเว้นยานยนต์ และรถจักรยานยนต์	18	18	-	-	-	-	Wholesale trade and commission trade, except of motor vehicles and motorcycles
การขายปลีก ยกเว้นยานยนต์ และรถจักรยานยนต์ รวมทั้งการซ่อมแซมของใช้ส่วนบุคคล และของใช้ในครัวเรือน	82	82	-	-	-	-	Retail trade, except of motor vehicles and motorcycles; repair of personal and household goods
โรงแรมและภัตตาคาร	3	3	-	-	-	-	Hotels and restaurants
กิจกรรมด้านอสังหาริมทรัพย์	1	1	-	-	-	-	Realstate activities
กิจกรรมด้านคอมพิวเตอร์ และกิจกรรมที่เกี่ยวข้อง	1	1	-	-	-	-	Computer and related activities
การใช้เครื่องจักรและเครื่องอุปกรณ์ โดยไม่มีผู้ควบคุมฯ การวิจัยและการพัฒนา และกิจกรรมด้านธุรกิจอื่นๆ	12	12	-	-	-	-	Rening of machinery and equipment without operater etc; research and development and other business activities
กิจกรรมนันทนาการและการบริการอื่นๆ	-	-	-	-	-	-	Recreational and other service activities
การผลิต	10	10	-	-	-	-	Manufacturing
การก่อสร้าง	2	2	-	-	-	-	Construction
การขนส่งทางบก การเก็บสินค้าและสถานที่เก็บสินค้า	19	19	-	-	-	-	Other land transport, storage and warehousing, activities
ตัวแทนธุรกิจการท่องเที่ยวและการโทรคมนาคม							of travel agencies and telecommunications
กิจกรรมด้านโรงพยาบาล	1	1	-	-	-	-	Hospital activities

หมายเหตุ : เฉพาะสถานประกอบการที่มีรูปแบบการจัดตั้งตามกฎหมายเป็นบริษัทจำกัด และบริษัทจำกัด (มหาชน)

Note : Only establishments which were company limited and public company limited.

ที่มา : สำมะโนอุตสาหกรรม พ.ศ. 2550 (ข้อมูลพื้นฐาน : ในเขตเทศบาล) จังหวัด ชุมพร สำนักงานสถิติแห่งชาติ กระทรวงเทคโนโลยีสารสนเทศและการสื่อสาร

Source : The 2007 Industrial Census (Basic Information : Municipal area), Chumphon Province, National Statistical Office, Ministry of Information and Communication Technology.

ตาราง 11 จำนวนสถานประกอบการ จำนวนตามประเภทที่ร่วมลงทุนหรือถือหุ้น และกิจกรรมทางเศรษฐกิจ

TABLE 11. NUMBER OF ESTABLISHMENTS BY THE COUNTRY INVESTMENT OR SHARE HOLDING AND ECONOMIC ACTIVITY

กิจกรรมทางเศรษฐกิจ	จำนวน สถาน ประกอบการ	ไม่มีต่างประเทศ		ประเทศที่ร่วมลงทุนหรือถือหุ้น The country investment or share holding						Economic Activity			
		รวมลงทุน หรือถือหุ้น	ไม่ มีลงทุน หรือถือหุ้น	ร่วมลงทุน		ประเทศ							
				With foreign's investment	With foreign's investment	เกาหลี Korea	ญี่ปุ่น Japan	ไต้หวัน Taiwan	สิงคโปร์ Singapore		จีน China	สหรัฐฯ USA	ประเทศ ในทวีปยุโรป Country in Europe
รวม	194	194	0	-	-	-	-	-	-	-	-	-	Total
การขาย การบำรุงรักษา และการซ่อมแซมยานยนต์ และรถจักรยานยนต์ รวมทั้งการขายรถจักรยานยนต์และมอเตอร์ไซด์	45	45	-	-	-	-	-	-	-	-	-	-	Sale, maintenance and repair of motor vehicles and motorcycles; retail sale of automotive fuel
การขนส่ง และการกักเก็บเพื่อจำหน่าย ยานยนต์ และรถจักรยานยนต์	18	18	-	-	-	-	-	-	-	-	-	-	Wholesale trade and commission trade, except of motor vehicles and motorcycles
การขายปลีก ยานยนต์ และรถจักรยานยนต์ รวมทั้งการซ่อมแซม ของใช้ส่วนบุคคล และของใช้ในครัวเรือน	82	82	-	-	-	-	-	-	-	-	-	-	Retail trade, except of motor vehicles and motorcycles; repair of personal and household goods
โรงแรมและภัตตาคาร	3	3	-	-	-	-	-	-	-	-	-	-	Hotels and restaurants
กิจกรรมด้านอสังหาริมทรัพย์	1	1	-	-	-	-	-	-	-	-	-	-	Realstate activities
กิจกรรมด้านคอมพิวเตอร์ และกิจกรรมที่เกี่ยวข้อง	1	1	-	-	-	-	-	-	-	-	-	-	Computer and related activities
การให้เช่าเครื่องจักรและเครื่องอุปโภค โดยไม่ใช้ความคมฯ การวิจัยและการพัฒนา และกิจการด้านธุรกิจอื่นๆ	12	12	-	-	-	-	-	-	-	-	-	-	Renting of machinery and equipment without operator etc; research and development and other business activities
กิจกรรมนันทนาการและการบริการอื่นๆ	-	-	-	-	-	-	-	-	-	-	-	-	Recreational and other service activities
การผลิต	10	10	-	-	-	-	-	-	-	-	-	-	Manufacturing
การก่อสร้าง	2	2	-	-	-	-	-	-	-	-	-	-	Construction
การขนส่งทางบก การเก็บสินค้าและสถานที่เก็บสินค้า ด้านธุรกิจการท่องเที่ยวและการโทรคมนาคม	19	19	-	-	-	-	-	-	-	-	-	-	Other land transport, storage and warehousing, activities of travel agencies and telecommunications Hospital activities
กิจการด้านโรงพยาบาล	1	1	-	-	-	-	-	-	-	-	-	-	Hospital activities

หมายเหตุ : เฉพาะสถานประกอบการที่มีรูปแบบการจัดตั้งตามกฎหมายเป็นบริษัท และบริษัทจำกัด (มหาชน)

Note : Only establishments which were company limited and public company limited.

ที่มา : สำนักงานอุตสาหกรรม พ.ศ. 2550 (ข้อมูลพื้นฐาน : ใบเขตเทศบาล) จังหวัด ชุมพร สำนักงานสถิติแห่งชาติ กระทรวงเทคโนโลยีสารสนเทศและการสื่อสาร

Source : The 2007 Industrial Census (Basic Information : Municipal area), Chumphon Province, National Statistical Office, Ministry of Information and Communication Technology.

ตาราง 12 จำนวนสถานประกอบการ จำนวนคนงานของสถานประกอบการ (จำนวนคนทำงาน) และกิจกรรมทางเศรษฐกิจ
 TABLE 12. NUMBER OF ESTABLISHMENTS BY SIZE OF ESTABLISHMENT (NUMBER OF PERSONS ENGAGED) AND ECONOMIC ACTIVITY

กิจกรรมทางเศรษฐกิจ	จำนวน สถานประกอบการ Number of establishments	ขนาดของสถานประกอบการ (จำนวนคนทำงาน) Size of establishment (Number of persons engaged)										Economic activity	
		1 - 5	6 - 10	11-15	16-20	21-25	26-30	31-50	51-100	101-200	201 - 500		501 - 1,000
รวม	6,834	6,450	213	77	31	18	11	16	9	6	2	1	Total
การขาย การบำรุงรักษา และการซ่อมแซมยานยนต์ และรถจักรยานยนต์ รวมทั้งการขายอิเล็กทรอนิกส์และเครื่องเล่น	662	599	34	10	5	5	2	5	1	1	-	-	Sale, maintenance and repair of motor vehicles and motorcycles; retail sale of automotive fuel
การขายส่ง และการค้าที่ค้าขายหน้าบ้านขายปลีก และรถจักรยานยนต์	175	147	13	7	1	2	1	3	1	-	-	-	Wholesale trade and commission trade, except of motor vehicles and motorcycles
การขายปลีก ยกเว้นยานยนต์ และรถจักรยานยนต์ รวมทั้งการขายซ่อมแซม ของใช้ส่วนบุคคล และของใช้ในชีวิตประจำวัน	2,863	2,750	70	24	7	5	3	1	1	2	-	-	Retail trade, except of motor vehicles and motorcycles; repair of personal and household goods
โรงแรมและภัตตาคาร	1,049	981	39	14	6	4	3	-	1	1	-	-	Hotels and restaurants
กิจกรรมด้านอสังหาริมทรัพย์	85	85	-	-	-	-	-	-	-	-	-	-	Realstate activities
กิจกรรมด้านคอมพิวเตอร์ และกิจกรรมที่เกี่ยวข้อง โดยไม่มีผู้ควบคุมฯ การวิจัยและการพัฒนา และกิจการด้านธุรกิจอื่น ๆ	53	53	-	-	-	-	-	-	-	-	-	-	Computer and related activities
การให้คำปรึกษาด้านวิศวกรรมเครื่องจักร การให้คำปรึกษาด้านวิศวกรรมโยธา การให้คำปรึกษาด้านการก่อสร้าง	303	293	8	1	-	-	-	-	1	-	-	-	Rendering of machinery and equipment without operator etc; research and development and other business activities
กิจกรรมนันทนาการและการบริการอื่น ๆ	866	853	8	3	2	-	-	-	-	-	-	-	Recreational and other service activities
การผลิต	599	537	29	12	7	2	1	6	3	1	1	-	Manufacturing
การก่อสร้าง	28	18	7	1	1	-	-	-	1	-	-	-	Construction
การขนส่งทางบก การเดินสินค้าและสถานที่เก็บสินค้า ตัวแทนธุรกิจการท่องเที่ยวและการ โทรคมนาคม	145	134	5	5	1	-	-	-	-	-	-	-	Other land transport, storage and warehousing, activities of travel agencies and telecommunications
กิจกรรมด้านโรงพยาบาล	6	-	-	-	1	-	1	1	-	1	1	1	Hospital activities

ที่มา : สำมะโนอุตสาหกรรม พ.ศ. 2550 (ข้อมูลพื้นฐาน : ในเขตเทศบาล) จังหวัด ชุมพร สำนักงานสถิติแห่งชาติ กระทรวงเทคโนโลยีสารสนเทศและการสื่อสาร

Source : The 2007 Industrial Census (Basic Information : Municipal area), Chumphon Province, National Statistical Office, Ministry of Information and Communication Technology.

ตาราง 13 จำนวนคนทำงานในสถานประกอบการ จำแนกตามขนาดของสถานประกอบการ (จำนวนคนทำงาน) และกิจกรรมทางเศรษฐกิจ

TABLE 13 NUMBER OF PERSONS ENGAGED IN ESTABLISHMENTS BY SIZE OF ESTABLISHMENT (NUMBER OF PERSONS ENGAGED) AND ECONOMIC ACTIVITY

กิจกรรมทางเศรษฐกิจ	จำนวนคนทำงาน Number of persons	ขนาดของสถานประกอบการ (จำนวนคนทำงาน) Size of establishment (Number of persons engaged)										Economic activity	
		1 - 5	6 - 10	11 - 15	16 - 20	21 - 25	26 - 30	31 - 50	51 - 100	101 - 200	201 - 500		501 - 1,000
รวม	18,972	11,561	1,616	983	556	414	311	647	624	819	467	974	Total
การขาย การบำรุงรักษา และการซ่อมแซมยานยนต์ และรถจักรยานยนต์ รวมทั้งการขายปลีกน้ำมันเชื้อเพลิงรถยนต์	2,311	1,264	256	131	91	113	58	196	59	143	-	-	Sale, maintenance and repair of motor vehicles and motorcycles; retail sale of automotive fuel
การขายส่ง และการค้าเพื่อส่งมอบหน้า ยกเว้นยานยนต์ และรถจักรยานยนต์	884	383	104	87	18	47	26	123	96	-	-	-	Wholesale trade and commission trade, except of motor vehicles and motorcycles
การขายปลีก ยกเว้นยานยนต์ และรถจักรยานยนต์ รวมทั้งการซ่อมแซมของใช้ส่วนบุคคล และของใช้ในครัวเรือน	6,383	4,815	518	311	121	121	83	35	83	296	-	-	Retail trade, except of motor vehicles and motorcycles; repair of personal and household goods
โรงแรมและภัตตาคาร	2,867	1,899	301	180	112	90	87	-	75	123	-	-	Hotels and restaurants
กิจกรรมด้านอสังหาริมทรัพย์	110	110	-	-	-	-	-	-	-	-	-	-	Realstate activities
กิจกรรมด้านคอมพิวเตอร์ และกิจกรรมที่เกี่ยวข้อง	84	84	-	-	-	-	-	-	-	-	-	-	Computer and related activities
การให้เช่าเครื่องจักรและเครื่องอุปกรณ์ โดยไม่มีผู้ควบคุมฯ การวิจัยและการพัฒนา และกิจกรรมด้านธุรกิจอื่นๆ	698	582	53	12	-	-	-	-	51	-	-	-	Renting of machinery and equipment without operator etc; research and development and other business activities
กิจกรรมนันทนาการและการบริการอื่นๆ	1,278	1,132	71	38	37	-	-	-	-	-	-	-	Recreational and other service activities
การผลิต	2,396	1,033	220	152	123	43	27	258	200	112	228	-	Manufacturing
การก่อสร้าง	202	57	55	11	19	-	-	-	60	-	-	-	Construction
การขนส่งทางบก การเก็บกักและสถานที่เก็บสินค้า	-	-	-	-	-	-	-	-	-	-	-	-	Other land transport, storage and warehousing, activities
ตัวแทนธุรกิจการท่องเที่ยวและการโทรคมนาคม	318	202	38	61	17	-	-	-	-	-	-	-	of travel agencies and telecommunications
กิจกรรมด้านโรงพยาบาล	1,441	-	-	-	18	-	30	35	-	145	239	974	Hospital activities

ที่มา : สำนะใบอุตสาหกรรม พ.ศ. 2550 (ข้อมูลพื้นฐาน : ใบเขตเทศบาล) จังหวัด ชุมพร สำนักงานสถิติแห่งชาติ กระทรวงเทคโนโลยีสารสนเทศและการสื่อสาร

Source : The 2007 Industrial Census (Basic Information : Municipal area), Chumphon Province, National Statistical Office, Ministry of Information and Communication Technology.

ตาราง 14 จำนวนลูกจ้างในสถานประกอบการ จำนวนตามขนาดของสถานประกอบการ (จำนวนคนทำงาน) อำเภอและตำบล

TABLE 14 NUMBER OF EMPLOYEES IN ESTABLISHMENTS BY SIZE OF ESTABLISHMENT (NUMBER OF PERSONS ENGAGED), AMPHOE AND TAMBON

อำเภอ/ตำบล	จำนวน ลูกจ้าง Number of employees	ขนาดของสถานประกอบการ (จำนวนคนทำงาน) Size of establishment (Number of persons engaged)											Amphoe/Tambon	
		1 - 5	6 - 10	11-15	16 - 20	21 - 25	26 - 30	31 - 50	51 - 100	101 - 200	201 - 500	501 - 1,000		
รวม	9,337	2,810	1,246	851	479	387	302	634	599	591	464	974	974	Total
เมืองชุมพร	7,018	1,795	823	643	404	278	193	389	464	591	464	974	974	Mueang ChumPhon
ท่าตะเภา	3,828	1,002	490	274	191	143	138	40	154	183	239	974	974	Tha Taphao
ปากน้ำ	217	123	37	-	-	-	-	-	57	-	-	-	-	Pak Nam
ท่ายาง	550	44	29	6	81	23	26	116	-	-	225	-	-	Tha Yang
บางหมาก	310	110	51	90	16	-	-	43	-	-	-	-	-	Bang Mak
นาทุ่ง	113	69	16	11	17	-	-	-	-	-	-	-	-	Na Thung
ตากแดด	470	73	85	26	16	-	-	38	89	143	-	-	-	Tak Daet
วังไผ่	1,530	374	115	236	83	112	29	152	164	265	-	-	-	Wang Phai
ท่ามะเข้	324	167	97	20	-	-	-	40	-	-	-	-	-	Tha Sae
ท่ามะเข้	324	167	97	20	-	-	-	40	-	-	-	-	-	Tha Sae
ปะทิว	445	198	37	21	-	44	30	35	80	-	-	-	-	Patio
บางสน	93	47	11	-	-	-	-	35	-	-	-	-	-	Bang Son
ทะเลทรัพย์	21	8	-	13	-	-	-	-	-	-	-	-	-	ThaLe Sap
สะพือ	33	21	12	-	-	-	-	-	-	-	-	-	-	Saphli
ดอนยาง	298	122	14	8	-	44	30	-	80	-	-	-	-	Don Yang

ตาราง 14 จำนวนลูกจ้างในสถานประกอบการ จำนวนตามขนาดของสถานประกอบการ (จำนวนคนทำงาน) อำเภอและตำบล (ต่อ)

TABLE 14 NUMBER OF EMPLOYEES IN ESTABLISHMENTS BY SIZE OF ESTABLISHMENT (NUMBER OF PERSONS ENGAGED), AMPHOE AND TAMBON (Contd.)

อำเภอ/ตำบล	จำนวน ลูกจ้าง Number of employees	ขนาดของสถานประกอบการ (จำนวนคนทำงาน) Size of establishment (Number of persons engaged)											Amphoe/Tambon		
		1 - 5	6 - 10	11-15	16-20	21-25	26-30	31-50	51-100	101-200	201-500	501-1,000			
หลังสวน	1,246	488	223	117	75	65	53	170	55	-	-	-	-	-	Lang Suan
หลังสวน	402	177	44	52	30	25	24	50	-	-	-	-	-	-	Lang Suan
ขันเงิน	462	240	103	35	15	40	29	-	-	-	-	-	-	-	Khan Ngoen
ปากน้ำ	361	62	64	30	30	-	-	120	55	-	-	-	-	-	Pak Nam
พ้อแดง	6	1	5	-	-	-	-	-	-	-	-	-	-	-	Pho Daeng
แหลมทราย	2	2	-	-	-	-	-	-	-	-	-	-	-	-	Laem Sai
วังตะกอก	13	6	7	-	-	-	-	-	-	-	-	-	-	-	Wang Tako
ละแม	51	43	8	-	-	-	-	-	-	-	-	-	-	-	Lamae
ละแม	51	43	8	-	-	-	-	-	-	-	-	-	-	-	Lamae
พะโต๊ะ	18	12	6	-	-	-	-	-	-	-	-	-	-	-	Phato
พะโต๊ะ	18	12	6	-	-	-	-	-	-	-	-	-	-	-	Phato
สวี	148	98	20	30	-	-	-	-	-	-	-	-	-	-	Sawi
นาโพธิ์	148	98	20	30	-	-	-	-	-	-	-	-	-	-	Nia Pho
ทุ่งตะโก	87	9	32	20	-	-	26	-	-	-	-	-	-	-	Thung Tako
ปากตะโก	87	9	32	20	-	-	26	-	-	-	-	-	-	-	Pak Tako

ที่มา : สำมะโนอุตสาหกรรม พ.ศ. 2550 (ข้อมูลพื้นฐาน : ในเขตเทศบาล) จังหวัด ชุมพร สำนักงานสถิติแห่งชาติ กระทรวงเทคโนโลยีสารสนเทศและการสื่อสาร

Source : The 2007 Industrial Census (Basic Information : Municipal area), Chumphon Province, National Statistical Office, Ministry of Information and Communication Technology.

ตาราง 15 จำนวนผู้จ้างในสถานประกอบการ จำแนกตามขนาดของสถานประกอบการ (จำนวนคนทำงาน) และกิจกรรมทางเศรษฐกิจ

TABLE 15 NUMBER OF EMPLOYEES IN ESTABLISHMENTS BY SIZE OF ESTABLISHMENT (NUMBER OF PERSONS ENGAGED) AND ECONOMIC ACTIVITY

กิจกรรมทางเศรษฐกิจ	จำนวน ผู้จ้าง Number of employees	ขนาดของสถานประกอบการ (จำนวนคนทำงาน) Size of establishment (Number of persons engaged)										Economic activity	
		1 - 5	6 - 10	11 - 15	16 - 20	21 - 25	26 - 30	31 - 50	51 - 100	101 - 200	201 - 500		501 - 1,000
รวม	9,337	2,810	1,246	851	479	387	302	634	599	591	464	974	Total
การขาย การบริการ และการซ่อมแซมยานยนต์ และรถจักรยานยนต์ รวมทั้งการขายปลีกน้ำมันเชื้อเพลิงรถยนต์	1,492	545	191	124	83	100	54	195	57	143	-	-	Sale, maintenance and repair of motor vehicles and motorcycles; retail sale of automotive fuel
การขายส่ง และการค้าเพื่อท่าน ขนหน้า ขนยานยนต์ และรถจักรยานยนต์	614	164	80	70	18	46	26	121	89	-	-	-	Wholesale trade and commission trade, except of motor vehicles and motorcycles
การขายปลีก ยกเว้นยานยนต์ และรถจักรยานยนต์ รวมทั้งการซ่อมแซม ของใช้ส่วนบุคคล และของใช้ในครัวเรือน	2,203	945	406	261	96	117	80	35	80	183	-	-	Retail trade, except of motor vehicles and motorcycles; repair of personal and household goods
โรงแรมและภัตตาคาร	1,261	405	234	155	104	83	86	-	74	120	-	-	Hotels and restaurants
กิจกรรมด้านอสังหาริมทรัพย์	10	10	-	-	-	-	-	-	-	-	-	-	Realstate activities
กิจกรรมด้านคอมพิวเตอร์ และกิจกรรมที่เกี่ยวข้อง	17	17	-	-	-	-	-	-	-	-	-	-	Computer and related activities
การให้เช่าเครื่องจักรและเครื่องอุปโภค โดยไม่มีผู้ควบคุมฯ การวิจัยและการพัฒนา และกิจกรรมด้านธุรกิจอื่นๆ	272	168	42	11	-	-	-	-	51	-	-	-	Renting of machinery and equipment without operator etc; research and development and other business activities
กิจกรรมนันทนาการและการบริการอื่นๆ	249	139	62	32	16	-	-	-	-	-	-	-	Recreational and other service activities
การผลิต	1,444	310	150	138	114	41	26	248	192	-	225	-	Manufacturing
การก่อสร้าง	163	35	47	10	15	-	-	-	56	-	-	-	Construction
การขนส่งทางบก การเก็บสินค้าและสถานที่เก็บสินค้า ตัวแทนธุรกิจการท่องเที่ยวและการโทรคมนาคม	171	72	34	50	15	-	-	-	-	-	-	-	Other land transport, storage and warehousing, activities of travel agencies and telecommunications
กิจกรรมด้านโรงพยาบาล	1,441	-	-	-	18	-	30	35	-	145	239	974	Hospital activities

ที่มา : สัมภาษณ์อุตสาหกรรม พ.ศ. 2550 (ข้อมูลพื้นฐาน : โนนทบุรี) จังหวัด ชุมพร สำนักงานสถิติแห่งชาติ กระทรวงเทคโนโลยีสารสนเทศและการสื่อสาร

Source : The 2007 Industrial Census (Basic Information : Municipal area), Chumphon Province, National Statistical Office, Ministry of Information and Communication Technology.

คณะผู้จัดทำ CD - ROM

หน่วยงานเจ้าของเรื่อง

สำนักงานสถิติจังหวัดชุมพร

โทร. 0 7751 1701

หน่วยงานผลิตและออกแบบ

กลุ่มบูรณาการข้อมูลสถิติ

สำนักสถิติพยากรณ์

โทร. 0 2281 0333 ต่อ 1415 - 1418

ตารางสถิติในรูปแบบ Format Excel

Statistical Tables are in the Excel Format

ตารางสถิติในรูปแบบ Format Excel

- ตาราง 1 จำนวนสถานประกอบการ จำแนกตามกิจกรรมทางเศรษฐกิจ อำเภอและตำบล
- ตาราง 2 จำนวนสถานประกอบการ จำแนกตามรูปแบบการจัดตั้งตามกฎหมาย อำเภอและตำบล
- ตาราง 3 จำนวนสถานประกอบการ จำแนกตามรูปแบบการจัดตั้งทางเศรษฐกิจ อำเภอและตำบล
- ตาราง 4 จำนวนสถานประกอบการ จำแนกตามสัดส่วนของการร่วมลงทุนหรือถือหุ้น
ของต่างประเทศ อำเภอและตำบล
- ตาราง 5 จำนวนสถานประกอบการ จำแนกตามประเทศที่ร่วมลงทุนหรือถือหุ้น อำเภอและตำบล
- ตาราง 6 จำนวนสถานประกอบการ จำแนกตามขนาดของสถานประกอบการ
(จำนวนคนทำงาน) อำเภอและตำบล
- ตาราง 7 จำนวนคนทำงานในสถานประกอบการ จำแนกตามขนาดของสถานประกอบการ
(จำนวนคนทำงาน) อำเภอและตำบล
- ตาราง 8 จำนวนสถานประกอบการ จำแนกตามรูปแบบการจัดตั้งตามกฎหมาย
และกิจกรรมทางเศรษฐกิจ
- ตาราง 9 จำนวนสถานประกอบการ จำแนกตามรูปแบบการจัดตั้งทางเศรษฐกิจ
และกิจกรรมทางเศรษฐกิจ
- ตาราง 10 จำนวนสถานประกอบการ จำแนกตามสัดส่วนของการร่วมลงทุนหรือถือหุ้น
ของต่างประเทศ และกิจกรรมทางเศรษฐกิจ
- ตาราง 11 จำนวนสถานประกอบการ จำแนกตามประเทศที่ร่วมลงทุนหรือถือหุ้น
และกิจกรรมทางเศรษฐกิจ
- ตาราง 12 จำนวนสถานประกอบการ จำแนกตามขนาดของสถานประกอบการ
(จำนวนคนทำงาน) และกิจกรรมทางเศรษฐกิจ
- ตาราง 13 จำนวนคนทำงานในสถานประกอบการ จำแนกตามขนาดของสถานประกอบการ
(จำนวนคนทำงาน) และกิจกรรมทางเศรษฐกิจ
- ตาราง 14 จำนวนลูกจ้างในสถานประกอบการ จำแนกตามขนาดของสถานประกอบการ
(จำนวนคนทำงาน) อำเภอและตำบล
- ตาราง 15 จำนวนลูกจ้างในสถานประกอบการ จำแนกตามขนาดของสถานประกอบการ
(จำนวนคนทำงาน) และกิจกรรมทางเศรษฐกิจ