

สำมะโนอุตสาหกรรม พ.ศ. 2550

(ข้อมูลพื้นฐาน : ในเขตเทศบาล)

จังหวัดกระบี่

THE 2007 INDUSTRIAL CENSUS
(BASIC INFORMATION : MUNICIPAL AREA)
KRABI PROVINCE



E1014F500000P63B1



สำนักงานสถิติแห่งชาติ
กระทรวงเทคโนโลยีสารสนเทศและการสื่อสาร

กระทรวงเทคโนโลยีสารสนเทศและการสื่อสาร

NATIONAL STATISTICAL OFFICE

MINISTRY OF INFORMATION AND COMMUNICATION TECHNOLOGY

คำนำ

บทสรุปสำหรับผู้บริหาร

แผนภูมิ

- | | |
|-------------|-------------|
| ❖ แผนภูมิ ก | ❖ แผนภูมิ ข |
| ❖ แผนภูมิ ค | ❖ แผนภูมิ ง |
| ❖ แผนภูมิ จ | ❖ แผนภูมิ ฉ |
| ❖ แผนภูมิ ช | |

บทที่ 1 บทนำ

- ❖ ความเป็นมา
- ❖ วัตถุประสงค์
- ❖ รายการข้อมูลที่เก็บรวบรวม
- ❖ ขอบข่ายและคุ้มครอง
- ❖ ระยะเวลาอ้างอิง
- ❖ แนวคิดและคำนิยาม
- ❖ วิธีการเก็บรวบรวมข้อมูล
- ❖ การประมวลผลข้อมูล
- ❖ การเสนอผลและจัดทำรายงานผล

บทที่ 2 สรุปข้อมูลที่สำคัญ

- ❖ จำนวนสถานประกอบการ
- ❖ กิจกรรมทางเศรษฐกิจ
- ❖ ขนาดของสถานประกอบการ
- ❖ รูปแบบการจัดตั้งตามกฎหมาย
- ❖ รูปแบบการจัดตั้งทางเศรษฐกิจ
- ❖ คนทำงาน และลูกจ้าง

ตารางสถิติ

คณะผู้จัดทำ CD-ROM

หน่วยงานที่เผยแพร่

ตารางสถิติในรูปแบบ Format Excel

หน่วยงานที่เผยแพร่

สำนักสถิติพยากรณ์
สำนักงานสถิติแห่งชาติ
ถนนหลานหลวง เขตป้อมปราบศัตรูพ่าย กทม. 10100
โทรศัพท์ 0 2281 0333 ต่อ 1413
โทรสาร 0 2281 6438
ไปรษณีย์อิเล็กทรอนิกส์ : binfopub@nso.go.th

Distributed by

Statistical Forecasting Bureau,
National Statistical Office,
Larn Luang Rd., Bangkok 10100, THAILAND
Tel. : + 66 2281 0333 ext. 1413
Fax : + 66 2281 6438
E-mail : binfopub@nso.go.th

ปีที่จัดพิมพ์

2550

Published

2007

ISBN

978-974-11-2887-7

คำนำ

ในปัจจุบัน โครงสร้างการผลิตของประเทศไทย ได้เปลี่ยนแปลงจากระบบเศรษฐกิจแบบเกษตรกรรม มาเป็นระบบเศรษฐกิจแบบอุตสาหกรรมมากขึ้น นอกจากนี้จะมีอุตสาหกรรมใหม่ ๆ เกิดขึ้นจำนวนมากแล้ว ลักษณะการประกอบอุตสาหกรรมขนาดเล็กและอุตสาหกรรมในครัวเรือนก็มีบทบาทต่อการเจริญเติบโตทางเศรษฐกิจโดยรวมของประเทศมากขึ้น ข้อมูลโครงสร้างพื้นฐานเกี่ยวกับการประกอบอุตสาหกรรมการผลิตจึงมีความสำคัญสำหรับการกำหนดนโยบายและวางแผนพัฒนาด้านเศรษฐกิจและอุตสาหกรรมทั้งในระดับประเทศ และระดับจังหวัด ทำให้ความต้องการใช้ข้อมูลดังกล่าวได้เพิ่มมากขึ้นทั้งในภาครัฐและเอกชน

สำนักงานสถิติแห่งชาติ ซึ่งเป็นหน่วยงานที่รับผิดชอบในการเก็บข้อมูลทั้งทางด้านเศรษฐกิจ และสังคมของประเทศ จึงกำหนดให้มีการจัดทำสำมะโนอุตสาหกรรมขึ้น ซึ่งเป็นการจัดทำครั้งที่ 3 ของประเทศไทย ในการจัดทำสำมะโนอุตสาหกรรมครั้งนี้ ได้ดำเนินการเก็บรวบรวมข้อมูลเป็น 2 ขั้นตอนคือ ขั้นการเก็บรวบรวมข้อมูลพื้นฐานของสถานประกอบการทุกประเภท และขั้นการเก็บรวบรวมข้อมูลรายละเอียด ซึ่งจะเก็บรวบรวมรายละเอียดเฉพาะการประกอบอุตสาหกรรมการผลิต

รายงานฉบับนี้ เป็นรายงานผลการปฏิบัติงานขั้นที่ 1 ซึ่งดำเนินการในปี 2550 ข้อมูลที่นำเสนอเป็น ข้อมูลพื้นฐานของสถานประกอบการที่มีคนทำงานตั้งแต่ 1 คนขึ้นไป ที่ประกอบอุตสาหกรรมการผลิต ธุรกิจทางการค้าและธุรกิจทางการบริการ การก่อสร้าง การขนส่งทางบก สถานที่เก็บสินค้า ตัวแทนธุรกิจ การท่องเที่ยว การโทรคมนาคม และกิจกรรมด้าน โรงพยาบาล ที่ตั้งอยู่ในเขตเทศบาลของจังหวัด กระบี่

สำนักงานสถิติแห่งชาติ ขอขอบคุณผู้ประกอบการและผู้เกี่ยวข้องทุกฝ่ายที่ได้ให้ความร่วมมือ ในการให้ข้อมูล ซึ่งเป็นผลให้การปฏิบัติงานครั้งนี้สำเร็จลุล่วงไปด้วยดี

บทสรุปสำหรับผู้บริหาร

ปัจจุบัน โครงสร้างการผลิตของประเทศไทย ได้เปลี่ยนแปลงจากระบบเศรษฐกิจแบบเกษตรกรรม มาเป็นระบบเศรษฐกิจแบบอุตสาหกรรมมากขึ้น นอกจากนี้จะมีอุตสาหกรรมใหม่ ๆ เกิดขึ้นจำนวนมากแล้ว ลักษณะการประกอบอุตสาหกรรมขนาดเล็กและอุตสาหกรรมในครัวเรือนก็มีบทบาทต่อการเจริญเติบโตทางเศรษฐกิจโดยรวมของประเทศมากขึ้น สำนักงานสถิติแห่งชาติ ในฐานะเป็นหน่วยงานที่รับผิดชอบในการเก็บรวบรวมข้อมูลทั้งทางด้านเศรษฐกิจและสังคมของประเทศ จึงกำหนดให้มีการจัดทำสำมะโนอุตสาหกรรม พ.ศ. 2550 ขึ้น ซึ่งนับเป็นครั้งที่ 3 ของประเทศไทย โดยครั้งแรกจัดทำในปี พ.ศ. 2507 และครั้งที่สองในปี พ.ศ. 2540

ในการจัดทำสำมะโนอุตสาหกรรมครั้งนี้ ได้ดำเนินการเก็บรวบรวมข้อมูลเป็น 2 ขั้นตอนคือ ขั้นการเก็บรวบรวมข้อมูลพื้นฐานของสถานประกอบการทุกประเภท และขั้นการเก็บรวบรวมข้อมูลรายละเอียด ซึ่งจะเก็บรวบรวมรายละเอียดเฉพาะการประกอบอุตสาหกรรมการผลิต

สำหรับข้อมูลที่นำเสนอในรายงานฉบับนี้ เป็นรายงานผลการปฏิบัติงานขั้นที่ 1 ซึ่งดำเนินการเก็บรวบรวมข้อมูลระหว่างเดือนพฤศจิกายน 2549 – มีนาคม 2550 ข้อมูลที่นำเสนอเป็นข้อมูลพื้นฐานของสถานประกอบการที่มีคนทำงานตั้งแต่ 1 คนขึ้นไปที่ประกอบอุตสาหกรรมการผลิต ธุรกิจทางการค้าและธุรกิจทางการบริการ การก่อสร้าง การขนส่งทางบก สถานที่เก็บสินค้า ตัวแทนธุรกิจการท่องเที่ยว การโทรคมนาคม และ กิจกรรมด้านโรงพยาบาล ที่ตั้งอยู่ในเขตเทศบาลของจังหวัด กระบี่ ซึ่งสรุปข้อมูลที่สำคัญได้ ดังนี้

1. จำนวนสถานประกอบการ

จังหวัดกระบี่มีสถานประกอบการที่ตั้งอยู่ในเขตเทศบาล จำนวน 5,386 สถานประกอบการซึ่งร้อยละ 50.2 อยู่ในอำเภอเมืองกระบี่ รองลงมาอยู่ในอำเภออ่าวลึก อำเภอเหนือคลอง อำเภอกลองท่อม และอำเภอเขาพนม ประมาณร้อยละ 12.0 , 9.1 , 8.2 และ 6.8 ตามลำดับโดยอำเภอเกาะลันตา มีสถานประกอบการน้อยที่สุด คือร้อยละ 0.9

2. กิจกรรมทางเศรษฐกิจ

กิจกรรมทางเศรษฐกิจที่มีจำนวนสถานประกอบการมากที่สุด คือ การขายปลีก ยกเว้นยานยนต์ และรถจักรยานยนต์ รวมทั้งการซ่อมแซม ของใช้ส่วนบุคคลและของใช้ในครัวเรือน จำนวน 2,112 สถานประกอบการหรือร้อยละ 39.2 รองลงมาคือ โรงแรมและภัตตาคาร จำนวน 846 สถานประกอบการหรือร้อยละ 15.7 กิจกรรมนันทนาการและการบริการอื่น ๆ จำนวน 702 สถานประกอบการ หรือร้อยละ 13.0 และการขาย การบำรุงรักษา และการซ่อมแซมยานยนต์และรถจักรยานยนต์ รวมทั้งการขายปลีกน้ำมันเชื้อเพลิงรถยนต์ จำนวน 588 สถานประกอบการ หรือร้อยละ 10.9 ตามลำดับ ส่วนกิจกรรมทางเศรษฐกิจที่มีสถานประกอบการน้อยที่สุด คือ กิจกรรมด้านโรงพยาบาล จำนวน 6 สถานประกอบการ หรือร้อยละ 0.1

3. ขนาดของสถานประกอบการ

ด้านขนาดของสถานประกอบการ ซึ่งพิจารณาจากจำนวนคนทำงานของสถานประกอบการพบว่า สถานประกอบการ จำนวน 4,830 สถานประกอบการ หรือร้อยละ 89.7 มีจำนวนคนทำงาน 1 – 5 คน ที่เหลือร้อยละ 10.3 เป็นสถานประกอบการที่มีคนทำงานตั้งแต่ 6 คนขึ้นไป

4. รูปแบบการจัดตั้งตามกฎหมาย

สถานประกอบการส่วนใหญ่ จำนวน 4,923 แห่ง (ร้อยละ 91.4) มีรูปแบบการจัดตั้งตามกฎหมายเป็นส่วนบุคคล รองลงมามีรูปแบบการจัดตั้งตามกฎหมายเป็นบริษัทจำกัด บริษัทจำกัด (มหาชน) จำนวน 288 แห่ง (ร้อยละ 5.4) ส่วนรูปแบบการจัดตั้งตามกฎหมายที่น้อยที่สุด คือ ส่วนราชการ รัฐวิสาหกิจ และสหกรณ์ มีจำนวนอย่างละ 6 แห่ง (ร้อยละ 0.1)

5. รูปแบบการจัดตั้งทางเศรษฐกิจ

สถานประกอบการส่วนใหญ่ จำนวน 5,032 แห่ง ร้อยละ 93.4 มีรูปแบบการจัดตั้งทางเศรษฐกิจเป็นสำนักงานแห่งเดียว รองลงมามีรูปแบบการจัดตั้งทางเศรษฐกิจเป็นสำนักงานสาขา จำนวน 311 แห่ง ร้อยละ 5.8 และรูปแบบการจัดตั้งทางเศรษฐกิจเป็นสำนักงานใหญ่ จำนวนน้อยที่สุด คือ จำนวน 43 แห่ง ร้อยละ 0.8

6. จำนวนคนทำงานและลูกจ้าง

จำนวนคนทำงานในสถานประกอบการ มีจำนวนทั้งสิ้น 18,427 คน พบว่าคนทำงานส่วนใหญ่ ประมาณ 13,810 คน หรือร้อยละ 74.9 ทำงานอยู่ในสถานประกอบการที่มีขนาด 1 – 15 คน รองลงมา คือ ประมาณ 1,306 คนหรือร้อยละ 7.1 ทำงานอยู่ในสถานประกอบการที่มีขนาด 51 - 200 คน ประมาณ 1,079 คน หรือร้อยละ 5.9 ทำงานอยู่ในสถานประกอบการที่มีขนาด 16 – 25 คน ส่วนจำนวนคนทำงานน้อยที่สุด พบว่าประมาณ 252 คน หรือร้อยละ 1.4 ทำงานอยู่ในสถานประกอบการที่มีขนาด 26 – 30 คน

กิจกรรมทางเศรษฐกิจที่มีจำนวนคนทำงานมากที่สุด คือ การขายปลีก ยกเว้นยานยนต์และรถจักรยานยนต์ รวมทั้งการซ่อมแซมของใช้ส่วนบุคคลและของใช้ในครัวเรือน มีจำนวนคนทำงาน 5,426 คน (ร้อยละ 29.4) รองลงมาเป็นโรงแรมและภัตตาคาร มีจำนวนคนทำงาน 3,562 คน (ร้อยละ 19.3) การขาย การบำรุงรักษา และการซ่อมแซมยานยนต์และรถจักรยานยนต์ รวมทั้งการขายปลีกน้ำมันเชื้อเพลิงรถยนต์ มีจำนวนคนทำงาน 2,444 คน (ร้อยละ 13.3) การผลิต มีจำนวนคนทำงาน 1,465 คน (ร้อยละ 8.0) ส่วนกิจกรรมทางเศรษฐกิจที่มีจำนวนคนทำงานน้อยที่สุด คือ กิจกรรมด้านคอมพิวเตอร์และกิจการที่เกี่ยวข้อง มีจำนวนคนทำงาน 57 คน (ร้อยละ 0.3)

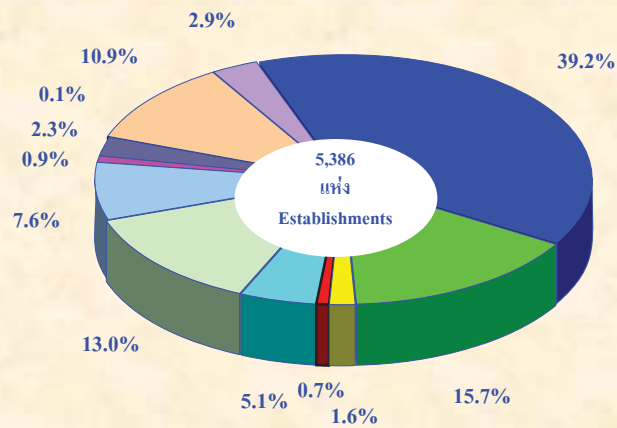
จำนวนลูกจ้างในสถานประกอบการมีจำนวนทั้งสิ้น 10,563 คน พบว่า สถานประกอบการที่มีขนาด 1 – 5 คน มีจำนวนลูกจ้างมากที่สุด คือ 6,224 คน ร้อยละ 58.9 รองลงมาเป็นสถานประกอบการที่มีขนาด 51 – 200 คนมีจำนวนลูกจ้าง 1,208 คน ร้อยละ 11.5 ที่มีขนาด 16 – 25 คน มีจำนวนลูกจ้าง 1,013 คน ร้อยละ 9.6 ตามลำดับ ส่วนสถานประกอบการที่มีจำนวนลูกจ้างน้อยที่สุด คือ สถานประกอบการที่มีขนาด 26 – 30 คน มีจำนวนลูกจ้าง 246 คน หรือร้อยละ 2.3

กิจกรรมทางเศรษฐกิจที่มีจำนวนลูกจ้างมากที่สุด คือ โรงแรมและภัตตาคาร มีจำนวนลูกจ้าง 2,255 คน ร้อยละ 21.4 รองลงมาเป็นการขายปลีก ยกเว้นยานยนต์และรถจักรยานยนต์ รวมทั้งการซ่อมแซม ของใช้ส่วนบุคคลและของใช้ในครัวเรือน มีจำนวนลูกจ้าง 2,121 คน ร้อยละ 20.1 การขาย การบำรุงรักษา และการซ่อมแซมยานยนต์และรถจักรยานยนต์รวมทั้งการขายปลีกน้ำมันเชื้อเพลิงรถยนต์ มีจำนวนลูกจ้าง 1,680 คน ร้อยละ 15.9 ส่วนกิจกรรมทางเศรษฐกิจที่มีจำนวนลูกจ้างน้อยที่สุด คือ กิจกรรมด้านคอมพิวเตอร์และกิจการที่เกี่ยวข้อง จำนวนลูกจ้าง 16 คน ร้อยละ 0.2.

แผนภูมิ
Figures

แผนภูมิ ก ร้อยละของสถานประกอบการ จำแนกตามกิจกรรมทางเศรษฐกิจ

Figure A Percentage of establishments by economic activity



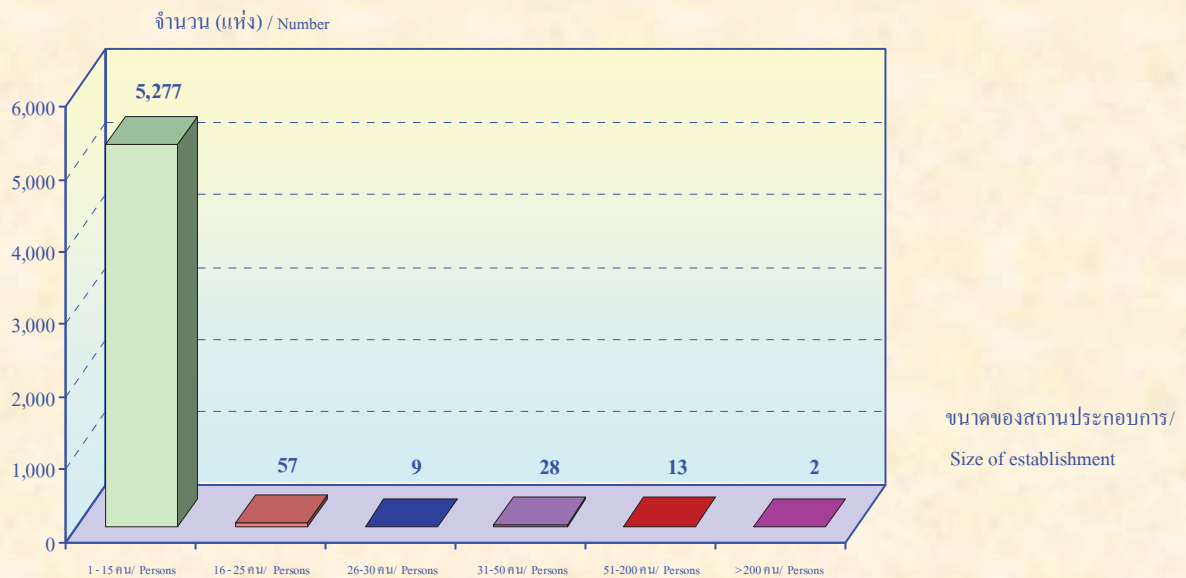
- การขาย การบำรุงรักษา และการซ่อมแซมยานยนต์ และรถจักรยานยนต์ฯ
Sale, maintenance and repair of motor vehicles and motorcycles etc.
- การขายส่งและการค้าเพื่อค่านายหน้า (ยกเว้น ยานยนต์และรถจักรยานยนต์)
Wholesale trade and commission trade, except of motor vehicles and motorcycles
- การขายปลีก ยกเว้น ยานยนต์ และรถจักรยานยนต์ รวมทั้งการซ่อมแซมฯ
Retail trade, except of motor vehicles and motorcycles etc.
- โรงแรมและภัตตาคาร
Hotels and restaurants
- กิจกรรมด้านอสังหาริมทรัพย์
Real estate activities
- กิจกรรมด้านคอมพิวเตอร์และกิจกรรมที่เกี่ยวข้อง
Computer and related activities
- การให้เช่าเครื่องจักรและเครื่องอุปกรณ์โดยไม่มีผู้ควบคุม การวิจัยและการพัฒนา และกิจกรรมด้านธุรกิจอื่น ๆ
Renting of machinery and equipment without operator, research and development and other business activities
- กิจกรรมนันทนาการและการบริการอื่น ๆ
Recreational and other service activities
- การผลิต
Manufacturing
- การก่อสร้าง
Construction
- การขนส่งทางบก การเก็บสินค้าและสถานที่เก็บสินค้า ตัวแทนธุรกิจการท่องเที่ยว และการโทรคมนาคม
Other land transport, storage and warehousing, activities of travel agencies and telecommunications
- กิจกรรมด้านโรงพยาบาล
Hospital activity

ที่มา : สำมะโนอุตสาหกรรม พ.ศ. 2550 (ข้อมูลพื้นฐาน : ในเขตเทศบาล) จังหวัดกระบี่
สำนักงานสถิติแห่งชาติ กระทรวงเทคโนโลยีสารสนเทศและการสื่อสาร

Source : The 2007 Industrial Census (Basic Information : municipal area), Krabi Province
National Statistical Office, Ministry of Information and Communication Technology.

แผนภูมิ ข จำนวนสถานประกอบการ จำแนกตามขนาดของสถานประกอบการ

Figure B Number of establishments by size of establishment

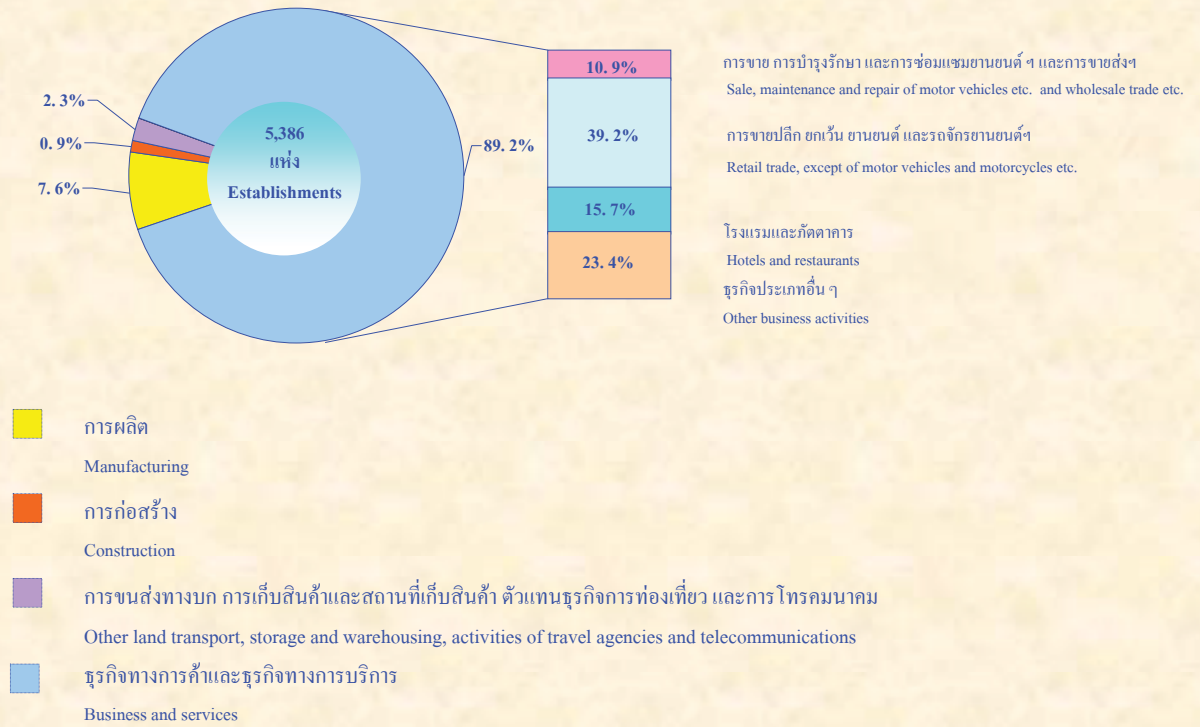


ที่มา : สำมะโนอุตสาหกรรม พ.ศ. 2550 (ข้อมูลพื้นฐาน : ในเขตเทศบาล) จังหวัดกระบี่
สำนักงานสถิติแห่งชาติ กระทรวงเทคโนโลยีสารสนเทศและการสื่อสาร

Source : The 2007 Industrial Census (Basic Information : municipal area), Krabi Province
National Statistical Office, Ministry of Information and Communication Technology.

แผนภูมิ ก ร้อยละของสถานประกอบการ จำแนกตามกิจกรรมทางเศรษฐกิจ

Figure C Percentage of establishments by economic activity

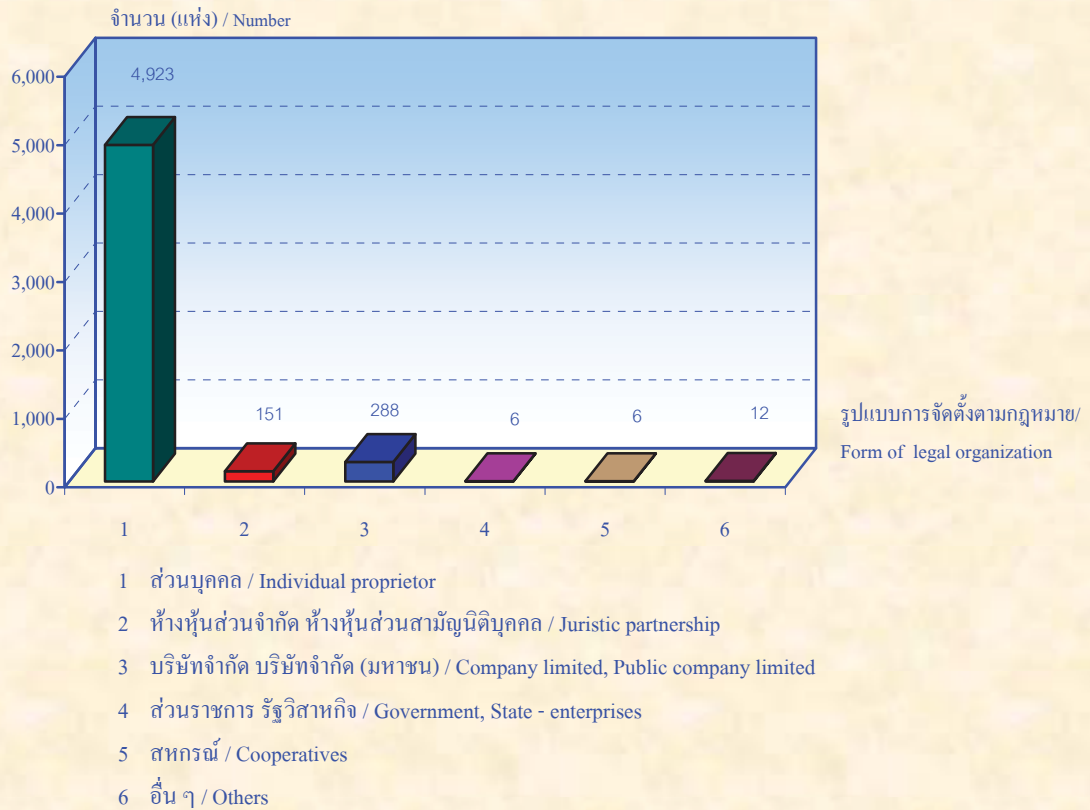


ที่มา : สำมะโนอุตสาหกรรม พ.ศ. 2550 (ข้อมูลพื้นฐาน : ในเขตเทศบาล) จังหวัดกระบี่
สำนักงานสถิติแห่งชาติ กระทรวงเทคโนโลยีสารสนเทศและการสื่อสาร

Source : The 2007 Industrial Census (Basic Information : municipal area), Krabi Province
National Statistical Office, Ministry of Information and Communication Technology.

แผนภูมิ ง จำนวนสถานประกอบการ จำแนกตามรูปแบบการจัดตั้งตามกฎหมาย

Figure D Number of establishments by form of legal organization

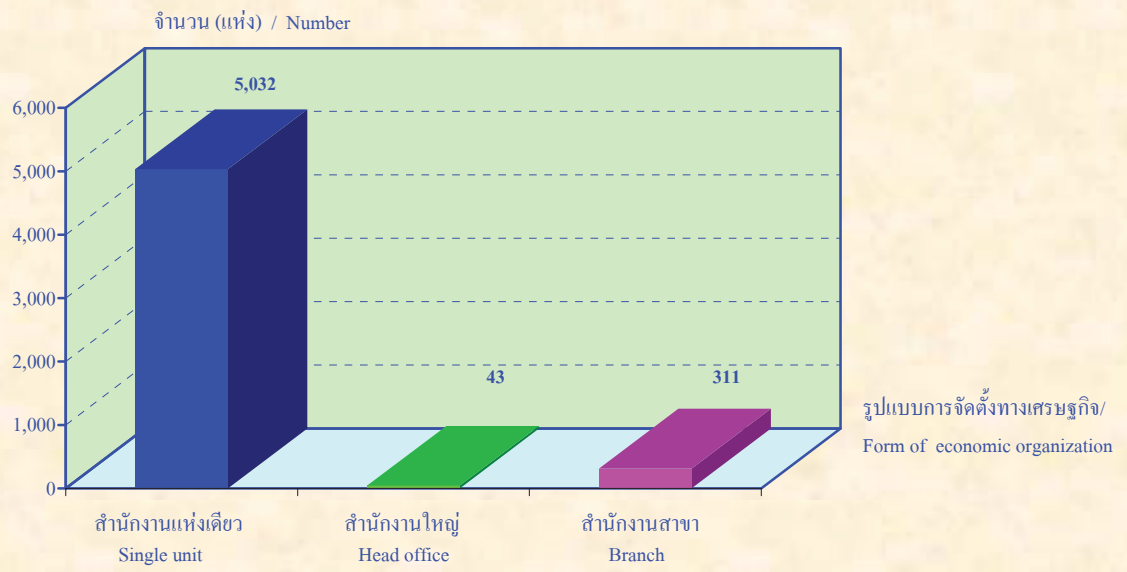


ที่มา : สำมะโนอุตสาหกรรม พ.ศ. 2550 (ข้อมูลพื้นฐาน : ในเขตเทศบาล) จังหวัดกระบี่
สำนักงานสถิติแห่งชาติ กระทรวงเทคโนโลยีสารสนเทศและการสื่อสาร

Source : The 2007 Industrial Census (Basic Information : municipal area), Krabi Province
National Statistical Office, Ministry of Information and Communication Technology.

แผนภูมิ จ จำนวนสถานประกอบการ จำแนกตามรูปแบบการจัดตั้งทางเศรษฐกิจ

Figure E Number of establishments by form of economic organization

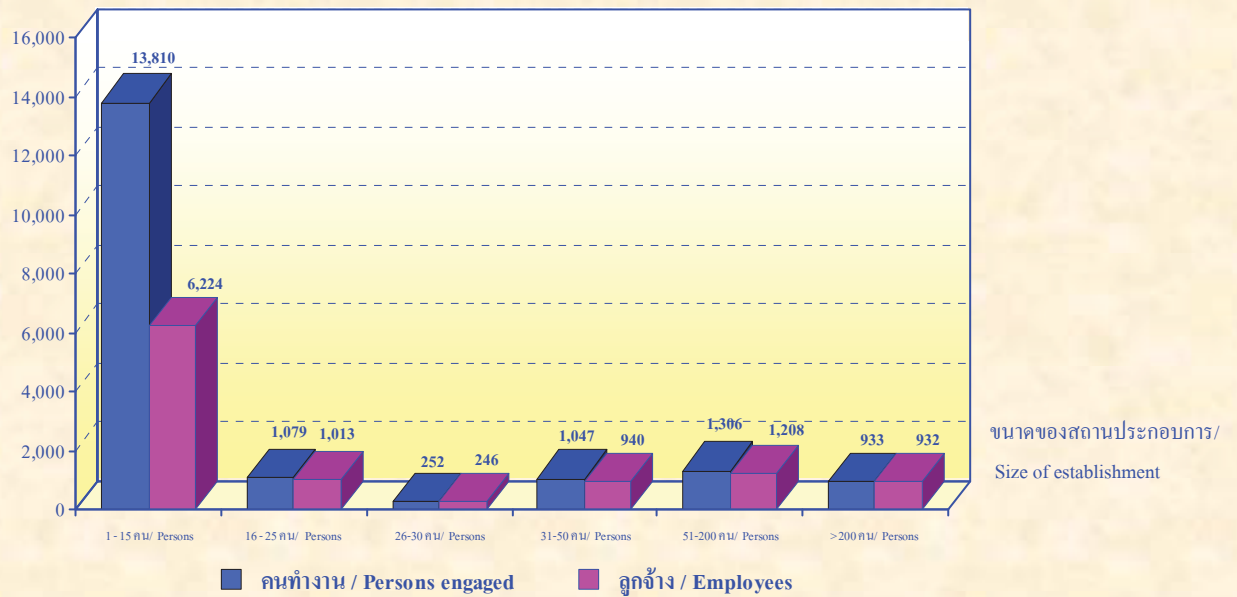


ที่มา : สำมะโนอุตสาหกรรม พ.ศ. 2550 (ข้อมูลพื้นฐาน : ในเขตเทศบาล) จังหวัดกระบี่
สำนักงานสถิติแห่งชาติ กระทรวงเทคโนโลยีสารสนเทศและการสื่อสาร

Source : The 2007 Industrial Census (Basic Information : municipal area), Krabi Province
National Statistical Office, Ministry of Information and Communication Technology.

แผนภูมิ ค จำนวนคนทำงานและลูกจ้างในสถานประกอบการ จำแนกตามขนาดของสถานประกอบการ

Figure F Number of persons engaged and employees by size of establishment

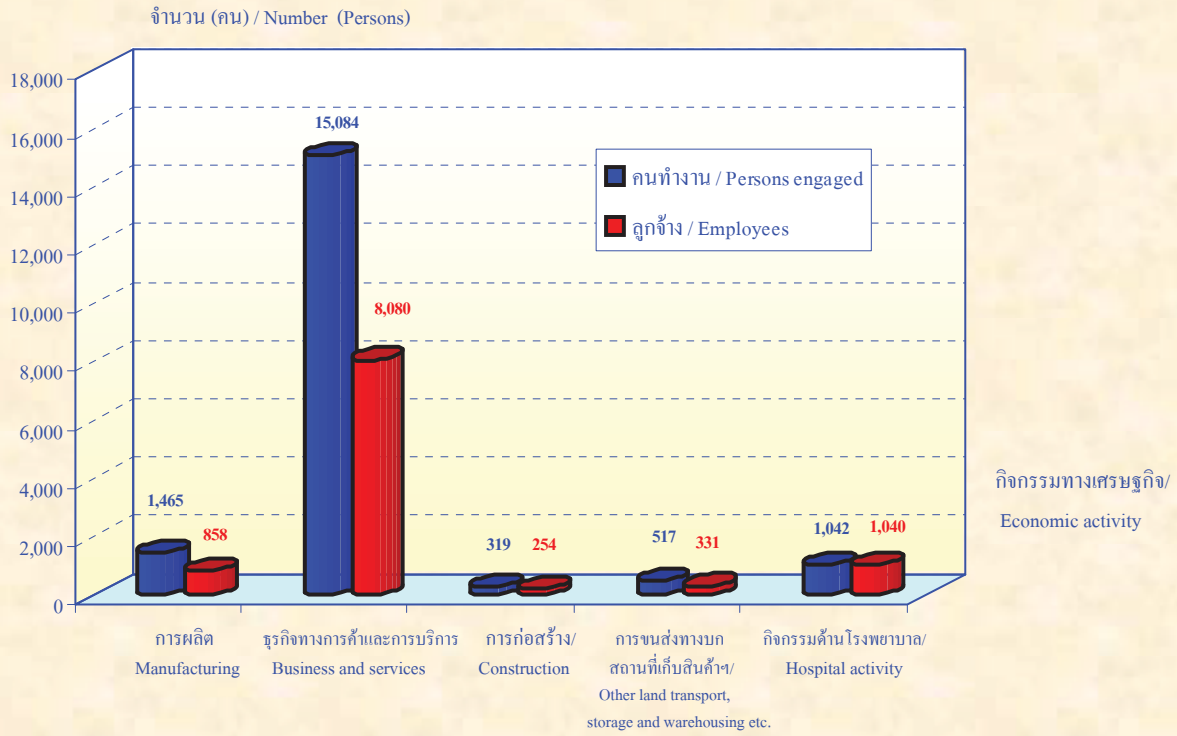


ที่มา : สำมะโนอุตสาหกรรม พ.ศ. 2550 (ข้อมูลพื้นฐาน : ในเขตเทศบาล) จังหวัดกระบี่
สำนักงานสถิติแห่งชาติ กระทรวงเทคโนโลยีสารสนเทศและการสื่อสาร

Source : The 2007 Industrial Census (Basic Information : municipal area), Krabi Province
National Statistical Office, Ministry of Information and Communication Technology.

แผนภูมิ ข จำนวนคนทำงานและลูกจ้างในสถานประกอบการ จำแนกตามกิจกรรมทางเศรษฐกิจ

Figure G Number of persons engaged and employees by economic activity



ที่มา : สำมะโนอุตสาหกรรม พ.ศ. 2550 (ข้อมูลพื้นฐาน : ในเขตเทศบาล) จังหวัดกระบี่
สำนักงานสถิติแห่งชาติ กระทรวงเทคโนโลยีสารสนเทศและการสื่อสาร

Source : The 2007 Industrial Census (Basic Information : municipal area), Krabi Province
National Statistical Office, Ministry of Information and Communication Technology.

บทที่ 1

บทนำ

1.1 ความเป็นมา

สำนักงานสถิติแห่งชาติ ได้จัดทำสำมะโนอุตสาหกรรมขึ้นเป็นครั้งแรกในปี 2507 และครั้งที่ 2 ในปี 2540 โดยมีวัตถุประสงค์ เพื่อเก็บรวบรวมข้อมูลเกี่ยวกับจำนวนและลักษณะที่สำคัญของสถานประกอบการอุตสาหกรรมทุกขนาดทั่วประเทศ เพื่อใช้ประกอบในการกำหนดนโยบายและวางแผนพัฒนาการลงทุน และปรับปรุงกิจการอุตสาหกรรมการผลิตทั้งในภาครัฐและเอกชน

ในปัจจุบัน โครงสร้างการผลิตของประเทศได้เปลี่ยนแปลงจากระบบเศรษฐกิจแบบเกษตรกรรมมาเป็นระบบเศรษฐกิจแบบอุตสาหกรรมมากขึ้น นอกจากนี้จะมีอุตสาหกรรมใหม่ ๆ เกิดขึ้นจำนวนมากแล้ว ลักษณะการประกอบอุตสาหกรรมขนาดเล็กและอุตสาหกรรมในครัวเรือนก็มีบทบาทต่อการเจริญเติบโตทางเศรษฐกิจโดยรวมของประเทศมากขึ้น ข้อมูลโครงสร้างพื้นฐานเกี่ยวกับการประกอบอุตสาหกรรมการผลิตจึงมีความสำคัญสำหรับการกำหนดนโยบายและวางแผนพัฒนาด้านเศรษฐกิจและอุตสาหกรรม ทั้งในระดับประเทศและระดับจังหวัด ทำให้ความต้องการใช้ข้อมูลดังกล่าวเพิ่มมากขึ้นทั้งในภาครัฐบาลและเอกชน

สำนักงานสถิติแห่งชาติ ซึ่งเป็นหน่วยงานที่รับผิดชอบในการจัดเก็บข้อมูลทั้งทางด้านเศรษฐกิจและสังคมของประเทศ จำเป็นจะต้องจัดหาข้อมูลสถิติที่เกี่ยวข้องในเรื่องนี้ และเพื่อให้สอดคล้องกับข้อเสนอแนะขององค์การสหประชาชาติ ที่เสนอแนะให้จัดทำสำมะโนทุก 10 ปี สำนักงานสถิติแห่งชาติจึงกำหนดให้มีการจัดทำสำมะโนอุตสาหกรรม พ.ศ. 2550 ขึ้น ซึ่งเป็นการจัดทำสำมะโนอุตสาหกรรม ครั้งที่ 3 ของประเทศไทย โดยกำหนดแผนดำเนินการเก็บรวบรวมข้อมูลเป็น 2 ขั้นตอน คือ ขั้นการเก็บรวบรวมข้อมูลพื้นฐานของสถานประกอบการทุกประเภท และขั้นการเก็บรวบรวมข้อมูลรายละเอียด ซึ่งจะเก็บรวบรวมรายละเอียดเฉพาะการประกอบอุตสาหกรรมการผลิต

1.2 วัตถุประสงค์

การเก็บรวบรวมข้อมูลพื้นฐาน โครงการสำมะโนอุตสาหกรรม พ.ศ. 2550 มีวัตถุประสงค์ ดังนี้

1.2.1 เพื่อเก็บรวบรวมข้อมูลพื้นฐานที่แสดงให้เห็นโครงสร้างและการกระจายตัวของสถานประกอบการประเภทต่าง ๆ เช่น อุตสาหกรรมการผลิต ธุรกิจทางการค้าและธุรกิจทางการบริการ การก่อสร้าง การขนส่งทางบก สถานที่เก็บสินค้า ตัวแทนธุรกิจการท่องเที่ยว และกิจกรรมด้านโรงพยาบาล เป็นต้น

1.2.2 เพื่อจัดทำกรอบตัวอย่างสำหรับการเลือกตัวอย่างสถานประกอบการผลิตที่เข้าข่ายเพื่อ เก็บรวบรวมข้อมูลรายละเอียด สำหรับโครงการสำมะโนอุตสาหกรรม พ.ศ. 2550

1.2.3 เพื่อนำข้อมูลมาจัดทำกรอบตัวอย่าง (Sampling Frame) ที่ทันสมัย สำหรับการเลือกตัวอย่างการสำรวจสถานประกอบการที่เกี่ยวข้อง

1.3 รายการข้อมูลที่เก็บรวบรวม

- ชื่อ ที่ตั้ง และสถานที่ติดต่อของสถานประกอบการ
- จำนวน และประเภทของสถานประกอบการ
- จำนวนคนทำงาน และจำนวนลูกจ้างของสถานประกอบการ
- รูปแบบการจัดตั้งตามกฎหมาย และรูปแบบการจัดตั้งทางเศรษฐกิจ
- การมีต่างประเทศร่วมลงทุนหรือถือหุ้น และประเทศที่ร่วมลงทุนหรือถือหุ้น

1.4 ขอบข่ายและกลุ่มรวม

ขอบข่ายในการเก็บรวบรวมข้อมูลพื้นฐาน ได้แก่ กิจกรรมทางเศรษฐกิจตามการจัดประเภทอุตสาหกรรม ตามกิจกรรมทางเศรษฐกิจทุกประเภทตามมาตรฐานสากล (International Standard Industrial Classification of All Economic Activities : ISIC Rev.3.0) ดังนี้

- ธุรกิจการค้าและธุรกิจทางการบริการ
- การผลิต
- การก่อสร้าง
- การขนส่งทางบก สถานที่เก็บสินค้า ตัวแทนธุรกิจการท่องเที่ยว และการโทรคมนาคม
- กิจกรรมด้านโรงพยาบาล

กลุ่มรวม สถานประกอบการทุกประเภท (ยกเว้น แผงลอย) ที่มีคนทำงานตั้งแต่ 1 คนขึ้นไป ที่ตั้งอยู่นอกเขตเทศบาลทั่วประเทศ

ข้อมูลที่น่าสนใจในรายงานฉบับนี้ เป็นข้อมูลของสถานประกอบการตามขอบข่าย ที่มีคนทำงานตั้งแต่ 1 คนขึ้นไปที่ตั้งอยู่นอกเขตเทศบาลของจังหวัด กระบี่ เท่านั้น

1.5 คาบเวลาอ้างอิง

ข้อมูลเกี่ยวกับจำนวนและลักษณะต่าง ๆ ของสถานประกอบการที่เก็บรวบรวมเป็นข้อมูลของสถานประกอบการที่เปิดดำเนินการในปี 2550

1.6 แนวคิดและคำนิยาม

1.6.1 สถานประกอบการ

หมายถึง สถานที่หรือบางส่วนของสถานที่ที่มีที่ตั้งที่แน่นอนและมีการดำเนินกิจกรรมทางเศรษฐกิจไม่ว่ากิจกรรมนั้นจะดำเนินงานโดยบุคคลที่เป็นเจ้าของหรือควบคุมกิจการ โดยนิติบุคคล

1.6.2 กิจกรรมทางเศรษฐกิจ

การจัดทำสำมะโนอุตสาหกรรม พ.ศ. 2550 ได้จัดจำแนกสถานประกอบการตามการดำเนินกิจกรรมทางเศรษฐกิจทุกประเภทตามมาตรฐานสากล (International Standard Industrial Classification of All Economic Activities : ISIC Rev.3.0) ดังต่อไปนี้

1) การขาย การบำรุงรักษา และการซ่อมแซมยานยนต์และรถจักรยานยนต์ รวมทั้งการขายปลีกน้ำมันเชื้อเพลิงรถยนต์ ได้แก่

- การดำเนินกิจการขายส่งและขายปลีกยานยนต์ รถจักรยานยนต์ และรถเล่นบนหิมะทั้งใหม่และที่ใช้แล้ว การบำรุงรักษาและซ่อมแซม การขายอะไหล่ (ส่วนประกอบ) และชิ้นส่วนอุปกรณ์ (อุปกรณ์ประกอบ) สำหรับยานยนต์ การดำเนินกิจการของตัวแทนหรือนายหน้าที่เกี่ยวข้องกับการจำหน่ายยานยนต์ การล้าง การขัดเงา และการลากจูงยานยนต์ รวมถึงการขายปลีกน้ำมันเชื้อเพลิงรถยนต์ และผลิตภัณฑ์น้ำมันเครื่อง/น้ำมันหล่อลื่นหรือผลิตภัณฑ์ที่ใช้เป็นตัวให้ความเย็นแก่เครื่องยนต์

2) การขายส่งและการค้าเพื่อค่านายหน้า ยกเว้นยานยนต์และรถจักรยานยนต์ ได้แก่

- การดำเนินกิจการขาย (เป็นการขายสินค้าที่ไม่มีการเปลี่ยนรูป/ดัดแปลงสินค้า) สินค้าใหม่และสินค้าที่ใช้แล้วให้แก่ผู้ขายปลีก ผู้ใช้ในงานอุตสาหกรรม ผู้ใช้ในงานพาณิชย์กรรม ผู้ใช้ในงานสถาบัน ผู้ใช้ในงานวิชาชีพ หรือผู้ขายส่งรายอื่น ๆ หรือบุคคล/บริษัทที่ทำหน้าที่ตัวแทนหรือนายหน้าซื้อขายสินค้า เป็นต้น

- ผู้ขายส่ง ซึ่งประกอบ จัดแยกขนาด และคัดคุณภาพสินค้าจำนวนมากเป็นประจำ การจัดแบ่งสินค้าออกเป็นส่วนย่อย การบรรจุหีบห่อใหม่ การจัดจำหน่ายสินค้าเป็นลอตย่อย รวมถึงการเก็บสินค้า การแช่เย็นสินค้า การจัดส่งและการจัดวางสินค้า กิจกรรมที่เกี่ยวข้องกับการส่งเสริมการขายให้แก่ลูกค้า และการออกแบบฉลากติดสินค้า

3) การขายปลีก ยกเว้นยานยนต์และรถจักรยานยนต์ รวมทั้งการซ่อมแซมของใช้ส่วนบุคคลและของใช้ในครัวเรือน ได้แก่

- การดำเนินกิจการขาย (เป็นการขายสินค้าที่ไม่มีการเปลี่ยนรูป/ดัดแปลงสินค้า) สินค้าใหม่และสินค้าที่ใช้แล้วให้แก่ประชาชนทั่วไป เพื่อการบริโภคหรือการใช้ประโยชน์เฉพาะส่วนบุคคลหรือในครัวเรือน

- การซ่อมแซมและการติดตั้งของใช้ส่วนบุคคลและของใช้ในครัวเรือน

4) โรงแรมและภัตตาคาร ได้แก่

- การดำเนินกิจการเกี่ยวกับการจัดหาที่พักชั่วคราว ค่ายพัก และสิ่งอำนวยความสะดวกในค่ายพักให้แก่ประชาชนทั่วไป เช่น โรงแรม โมเต็ล หอพักในสถานศึกษา ห้องพักภายในบ้าน เกสต์เฮาส์ ที่พักแรมเยาวชน ที่พักชั่วคราว เป็นต้น

- การขายอาหารและเครื่องดื่มที่จัดเตรียมไว้พร้อมที่จะบริโภคได้ทันทีในสถานที่ต่าง ๆ เช่น ภัตตาคาร คาเฟ่ สถานที่บริการขายอาหารกลางวัน และร้านขายเครื่องดื่ม เป็นต้น

5) กิจกรรมด้านอสังหาริมทรัพย์ ได้แก่

- การซื้อ การขาย การให้เช่า และการดำเนินการเกี่ยวกับอสังหาริมทรัพย์ที่เป็นเจ้าของหรือเช่าจากผู้อื่น เช่น อาคารห้องชุดและที่อยู่อาศัย อาคารซึ่งไม่ใช่ที่อยู่อาศัย การพัฒนาและการจัดสรรอสังหาริมทรัพย์ เป็นต้น รวมทั้งการพัฒนาและการขายที่ดินและสุสาน การดำเนินการเกี่ยวกับห้องชุดและที่อยู่อาศัยเคลื่อนที่ได้

- การซื้อ การขาย การให้เช่า การจัดการและการประเมินราคาอสังหาริมทรัพย์ โดยได้รับค่าธรรมเนียมตอบแทนหรือโดยการทำสัญญา

6) กิจกรรมด้านคอมพิวเตอร์และกิจกรรมที่เกี่ยวข้อง ได้แก่

- การให้คำปรึกษาเกี่ยวกับชนิดและลักษณะการใช้งานของฮาร์ดแวร์ที่มีหรือไม่มีซอฟต์แวร์ ระบบงานประยุกต์

- การให้คำปรึกษาเกี่ยวกับการวิเคราะห์ความต้องการและปัญหาของผู้ใช้ และวิธีการแก้ไขปัญหาที่ดีที่สุด

- กิจกรรมที่เกี่ยวกับการวิเคราะห์ การออกแบบ และการเขียนโปรแกรมของระบบงานที่พร้อมจะใช้งานได้ โดยทั่วไปเป็นการวิเคราะห์ความต้องการและปัญหาของผู้ใช้ การให้คำปรึกษา วิธีการแก้ปัญหาที่ประหยัดที่สุด พร้อมทั้งจัดสร้างซอฟต์แวร์ที่จำเป็นต้องใช้ เพื่อให้ได้ผลสัมฤทธิ์ตามแนวทางการแก้ปัญหา นั้น รวมทั้งการเขียนโปรแกรมตามความต้องการของผู้ใช้

- กิจกรรมที่เกี่ยวข้องกับการพัฒนา การผลิต การจัดหา และจัดทำเอกสารประกอบการใช้ซอฟต์แวร์ ซึ่งเขียนขึ้นตามความต้องการของผู้ใช้เฉพาะรายและเป็นคำสั่งง่าย ๆ และซอฟต์แวร์สำเร็จรูป

- การประมวลผลหรือการจัดทำตารางประมวลผลข้อมูลทุกชนิด ซึ่งประกอบด้วย การประมวลผลและการเตรียมรายงานที่สมบูรณ์จากข้อมูลของลูกค้า ซึ่งรวมถึงงานเฉพาะทาง เช่น การบันทึกข้อมูลหรือการเตรียมข้อมูลด้วยวิธีอื่น การแปลงข้อมูล เช่น จากบัตรไปเป็นเทป การรู้จำอักขระจากภาพ (optical character recognition) เป็นต้น ซึ่งอาจจะดำเนินการ โดยการให้บริการ โดยตรงหรือโดยผ่านระบบเครือข่าย โดยการใช้โปรแกรมของลูกค้าหรือโปรแกรมที่มีกรรมสิทธิ์เฉพาะ รวมทั้งการจัดการบริการรายชั่วโมงหรือการแบ่งกันใช้เวลา (time-share) การจัดการและการดำเนินการที่เกี่ยวกับสิ่งอำนวยความสะดวกในการประมวลผลข้อมูลในขั้นตอนที่ต่อเนื่อง

7) การให้เช่าเครื่องจักรและเครื่องอุปกรณ์โดยไม่มีผู้ควบคุม การวิจัยและการพัฒนา และกิจกรรมด้านธุรกิจอื่น ๆ ได้แก่

- การให้เช่าเครื่องอุปกรณ์การขนส่ง เครื่องจักร และเครื่องอุปกรณ์อื่น ๆ ของใช้ส่วนบุคคลและของใช้ในครัวเรือน

- การวิจัยและการพัฒนา การทดลองทางด้านวิทยาศาสตร์ธรรมชาติ วิศวกรรม สังคมศาสตร์ และมนุษยศาสตร์

- กิจกรรมด้านกฎหมาย การบัญชี การทำบัญชีและการตรวจสอบบัญชี การให้คำปรึกษาด้านภาษี การวิจัยตลาดและการสำรวจความคิดเห็นของประชาชน และการให้คำปรึกษาทางธุรกิจและการจัดการ
- กิจกรรมด้านสถาปัตยกรรม วิศวกรรม และเทคนิคอื่น ๆ
- การโฆษณา

8) กิจกรรมนันทนาการและการบริการอื่น ๆ ได้แก่

- กิจกรรมด้านภาพยนตร์ วิทยุ โทรทัศน์ และการบันเทิงอื่น ๆ
- กิจกรรมของสำนักข่าว
- กิจกรรมห้องสมุด หอจดหมายเหตุ พิพิธภัณฑ์สถาน และกิจกรรมทางวัฒนธรรมอื่น ๆ
- กิจกรรมการกีฬาและนันทนาการอื่น ๆ
- กิจกรรมด้านการบริการอื่น ๆ เช่น การบริการซักรีดและซักแห้งผลิตภัณฑ์สิ่งทอและขนสัตว์ การแต่งผมและการเสริมสวยอื่น ๆ การทำศพและกิจกรรมที่เกี่ยวข้อง เป็นต้น

9) การผลิต

หมายถึง การเปลี่ยนแปลงวัตถุหรือส่วนประกอบของวัตถุในทางกายภาพหรือทางเคมีให้เป็นผลิตภัณฑ์ชนิดใหม่ โดยไม่คำนึงถึงว่างานนั้นทำด้วยเครื่องจักรหรือมือ ทำในโรงงาน ทำในเคหะสถาน หรือผลิตภัณฑ์นั้นจะนำมาขายส่งหรือขายปลีกก็ตาม การประกอบชิ้นส่วนของผลิตภัณฑ์ที่ผลิตขึ้น การดัดแปลงสินค้า รวมทั้งการปรับปรุงใหม่หรือการสร้างชิ้นใหม่

10) การก่อสร้าง

หมายถึง กิจกรรมทางเศรษฐกิจที่เกี่ยวข้องกับการก่อสร้างใหม่ การต่อเติม การดัดแปลง การซ่อมแซม และการรื้อทำลายอาคารหรือสิ่งก่อสร้างด้านวิศวกรรม เช่น ถนน สะพาน เขื่อน อุโมงค์ เป็นต้น

อุตสาหกรรมการก่อสร้าง ประกอบด้วยสถานประกอบการที่ดำเนินกิจการ ดังต่อไปนี้

- การเตรียมสถานที่ก่อสร้าง เช่น การรื้อถอน ทำลายอาคารเก่า การถมดิน เป็นต้น
- การก่อสร้างอาคาร งานวิศวกรรมโยธา เช่น ทางหลวง ถนน สะพาน อุโมงค์ เป็นต้น ซึ่งหมายรวมทั้งการก่อสร้างใหม่ การต่อเติม ดัดแปลง และซ่อมแซมด้วย
- การติดตั้งภายในอาคาร เช่น การวางท่อ การติดตั้งระบบเครื่องปรับอากาศ ระบบสัญญาณเตือนภัย บันไดเลื่อน เป็นต้น
- การสร้างอาคารให้สมบูรณ์ เช่น การติดตั้งกระจก การฉาบปูน การทาสีและตกแต่งอาคาร การติดตั้งและปูพื้นด้วยวัสดุต่าง ๆ การขัดพื้น เป็นต้น
- การให้เช่าเครื่องอุปกรณ์ที่ใช้ในงานก่อสร้างหรือการรื้อถอน โดยมิผู้ควบคุม เช่น การให้เช่ารถเครนพร้อมคนขับ เป็นต้น

11) การขนส่งทางบก การเก็บสินค้าและสถานที่เก็บสินค้า ตัวแทนธุรกิจการท่องเที่ยว และการโทรคมนาคม ได้แก่

- การขนส่งผู้โดยสารทางบกอื่น ๆ ที่มีตารางเวลาและที่ไม่มีตารางเวลา รวมถึงการขนส่งสินค้าทางถนน
- การดำเนินการเกี่ยวกับสิ่งอำนวยความสะดวกในการเก็บสินค้าทุกชนิด เช่น เครื่องยนต์เดินสายพาน สำหรับยกพัสดุขึ้นไปที่เก็บในตู้ คลังสินค้า ห้องเย็น ฯลฯ

- สถานที่เก็บสินค้าประเภทเฟอร์นิเจอร์ รถยนต์ ไม้ซุง ก๊าซ และน้ำมัน สารเคมี สิ่งทอ อาหาร และผลิตภัณฑ์ทางการเกษตร ฯลฯ ทั้งนี้รวมถึงการเก็บสินค้าในเขตการค้าระหว่างประเทศด้วย

- กิจกรรมของตัวแทนธุรกิจการท่องเที่ยวและผู้จัดนำเที่ยว รวมทั้งกิจกรรมบริการนักท่องเที่ยว

- การติดต่อสื่อสารโดยการส่งสัญญาณเสียง ภาพ ข้อมูล หรือข่าวสารทางสายเคเบิล การกระจายเสียง การถ่ายทอดคลื่นวิทยุ/โทรทัศน์ หรือถ่ายทอดทางดาวเทียม รวมทั้งการติดต่อสื่อสารทางโทรศัพท์ โทรเลข โทรสารและเทเล็กซ์ อินเทอร์เน็ต (Internet) รวมถึงการบำรุงรักษาระบบเครือข่ายของการสื่อสารด้วย

12) กิจกรรมด้านโรงพยาบาล

- กิจกรรมของโรงพยาบาลทั่วไปและโรงพยาบาลเฉพาะโรค สถานพักฟื้นสำหรับผู้ป่วย ศูนย์ป้องกันโรค โรงพยาบาลโรคจิต ศูนย์ฟื้นฟู (ที่มีการรักษาทางการแพทย์) สถานพยาบาลโรคเรื้อน

- กิจกรรมของศูนย์ทันตกรรม และสถาบันด้านสุขภาพอื่นๆ ซึ่งมีสิ่งอำนวยความสะดวกด้านที่พัก รวมทั้งกิจกรรมของโรงพยาบาลในฐานะที่พักทหารและในเรือนจำ

- กิจกรรมที่ให้บริการสำหรับผู้ป่วยในเป็นส่วนใหญ่ และทำการรักษาภายใต้คำแนะนำของแพทย์ ซึ่งประกอบด้วยบริการของคณะแพทย์และผู้ช่วยแพทย์ สิ่งอำนวยความสะดวกในห้องปฏิบัติการและทางด้านเทคนิค รวมทั้งการบริการทางด้านรังสีวิทยาและสัตววิทยา สิ่งอำนวยความสะดวกด้านอาหารและด้านอื่น ๆ ของโรงพยาบาล เช่น การบริการด้านห้องฉุกเฉิน

1.6.3 รูปแบบการจัดตั้งตามกฎหมาย

1) ส่วนบุคคล

หมายถึง สถานประกอบการที่มีเจ้าของเป็นบุคคลธรรมดาคนเดียวหรือหลายคนรวมกัน และให้หมายรวมถึงห้างหุ้นส่วนสามัญที่ไม่จดทะเบียนเป็นนิติบุคคลด้วย

2) ห้างหุ้นส่วนจำกัด ห้างหุ้นส่วนสามัญนิติบุคคล

หมายถึง สถานประกอบการที่จัดตั้งขึ้นโดยคณะบุคคลตั้งแต่ 2 คนขึ้นไป รวมทุนกันเพื่อประกอบกิจการและรับผิดชอบร่วมกัน โดยจดทะเบียนถูกต้องตามกฎหมาย

3) บริษัทจำกัด บริษัทจำกัด (มหาชน)

- บริษัทจำกัด หมายถึง สถานประกอบการที่จัดตั้งขึ้นโดยผู้ริเริ่มคณะหนึ่ง และได้จดทะเบียนถูกต้องตามกฎหมาย โดยมีผู้ริเริ่มดำเนินการอย่างน้อย 7 คน ขึ้นไป

- บริษัทจำกัด (มหาชน) หมายถึง สถานประกอบการที่จัดตั้งขึ้นโดยการจดทะเบียนจัดตั้งบริษัท การควบบริษัท หรือการแปรสภาพบริษัท และวัตถุประสงค์ที่จะขายหุ้นต่อประชาชน โดยมีผู้ริเริ่มดำเนินการตั้งแต่ 15 คนขึ้นไป

4) ส่วนราชการ รัฐวิสาหกิจ

หมายถึง สถานประกอบการที่รัฐบาลเป็นเจ้าของหรือมีทุนอยู่ด้วย ไม่น้อยกว่าร้อยละ 50 ของทุนทั้งหมด รวมถึงสถานประกอบการที่ดำเนินการโดยรัฐบาลด้วย

5) สหกรณ์

หมายถึง สถานประกอบการที่จัดตั้งขึ้นในรูปของสหกรณ์ โดยจดทะเบียนถูกต้องตามกฎหมายว่าด้วยสหกรณ์ โดยมีผู้ก่อตั้งไม่น้อยกว่า 10 คน

6) อื่น ๆ

หมายถึง สถานประกอบการที่จัดตั้งในรูปแบบอื่น ๆ นอกจากที่กล่าวข้างต้น เช่น มูลนิธิ สโมสร สมาคม กลุ่มแม่บ้าน ชมรมต่าง ๆ ร้านค้าสาธิต เป็นต้น

1.6.4 รูปแบบการจัดตั้งทางเศรษฐกิจ

1) สำนักงานแห่งเดียว

หมายถึง สถานประกอบการที่ไม่มีหน่วยงานย่อยหรือสาขาอื่นใด และไม่เป็นหน่วยงานย่อยหรือสาขาของสถานประกอบการอื่น

2) สำนักงานใหญ่

หมายถึง สถานประกอบการที่เป็นเจ้าของ และควบคุมกิจการของสถานประกอบการอื่นที่เป็นสำนักงานสาขาหรือหน่วยงานย่อย

3) สำนักงานสาขา

หมายถึง สถานประกอบการที่เป็นสาขา หรือหน่วยงานย่อยของสถานประกอบการอื่นที่เป็นสำนักงานใหญ่

1.6.5 คนทำงาน

หมายถึง คนที่ทำงานในสถานประกอบการทั้งที่ได้รับเงินเดือนและไม่ได้รับเงินเดือนที่สถานประกอบการมีอยู่ตามปกติ รวมทั้งผู้ที่ปกติทำงานอยู่ในสถานประกอบการแห่งนี้ แต่ในวันดังกล่าวไม่ได้มาทำงานเนื่องจากเจ็บป่วย ลาหยุด พักผ่อน โดยได้รับค่าจ้าง/เงินเดือน ไม่รวมคนทำงานที่ทำงานเป็นระยะเวลานานเช่น ลาไปรับราชการทหาร เป็นต้น

คนทำงานประกอบด้วย

1) **เจ้าของกิจการ/หุ้นส่วน** หรือสมาชิกในครอบครัวที่ทำงานให้กับสถานประกอบการ ผู้ที่มีมาฝึกงานหรือผู้ที่ปฏิบัติงานในสถานประกอบการ ซึ่งมีจำนวนชั่วโมงทำงานไม่ต่ำกว่าสัปดาห์ละ 20 ชั่วโมง โดยเจ้าของหรือผู้ประกอบการอาจให้เงิน อาหาร เครื่องนุ่งห่ม หรือช่วยเหลือเกื้อกูลอย่างอื่น ๆ แต่ไม่ต้องรับผิดชอบในเรื่องการจ่ายค่าแรงให้ตามกฎหมาย

2) **ลูกจ้าง** ได้แก่ ผู้ที่ปฏิบัติงานให้กับสถานประกอบการ โดยได้รับเงินเดือนหรือค่าจ้างเป็นประจำ ตั้งแต่ระดับบริหาร นักวิชาการ เสมียน พนักงานต่าง ๆ เช่น ผู้จัดการ ผู้อำนวยการ ผู้ปฏิบัติงานในห้องทดลอง พนักงานขาย และลูกจ้างที่ทำงานในกรรมวิธีการผลิต เป็นต้น ค่าจ้างที่ได้รับอาจเป็นรายปักษ์ รายสัปดาห์ รายวัน รายชั่วโมง หรือรายชิ้น ก็ได้ นอกจากนี้ยังรวมถึงผู้ที่สถานประกอบการส่งไปประจำที่สถานประกอบการอื่นด้วย เช่น พนักงานรักษาความปลอดภัย คนทำความสะอาด พนักงานขายตามห้างสรรพสินค้า เป็นต้น

คนทำงานไม่รวมคนที่รับงานจากโรงงานไปทำงานที่บ้านแล้วนำมาส่งโรงงาน โดยไม่ได้ลงทุนซื้อวัสดุอุปกรณ์ หรือออกค่าใช้จ่ายใดๆ และไม่รวมคนที่สถานประกอบการจ้างมาทำงานเฉพาะอย่างเป็นประจำเช่น กรรมกรที่จ้างมาขนของ และพนักงานเดินตลาดหรือตัวแทนขายที่ไม่มีเงินเดือนประจำ

1.7 วิธีการเก็บรวบรวมข้อมูล

การเก็บรวบรวมข้อมูลใช้วิธีส่งเจ้าหน้าที่ ซึ่งเป็นข้าราชการและพนักงานของสำนักงานสถิติแห่งชาติออกไปทำการสัมภาษณ์ เจ้าของ ผู้ประกอบการ หรือผู้ที่ได้รับมอบหมายให้ตอบข้อมูล โดยดำเนินการดังนี้

1.7.1 ชั้นการเก็บรวบรวมข้อมูลพื้นฐาน

- 1) นอกเขตเทศบาลทั่วประเทศ ระหว่างเดือนเมษายน – พฤษภาคม 2549
- 2) กรุงเทพมหานคร เมืองพัทยา และเขตเทศบาล ระหว่างเดือนพฤศจิกายน 2549 - มีนาคม 2550

1.7.2 ชั้นการเก็บรวบรวมข้อมูลรายละเอียด ระหว่างเดือนกรกฎาคม – สิงหาคม 2550

1.8 การประมวลผลข้อมูล

การประมวลผลข้อมูลทุกขั้นตอน และการจัดทำรายงานผลระดับจังหวัด ดำเนินการที่สำนักงาน สถิติจังหวัด โดยสำนักงานสถิติแห่งชาติในส่วนกลางให้การสนับสนุนทางด้านวิชาการ เช่น การจัดทำโปรแกรมสำหรับการบันทึกข้อมูลและประมวลผลข้อมูล และการจัดทำต้นฉบับรายงานและตารางเสนอผล เป็นต้น สำหรับ ข้อมูลพื้นฐานระดับภาคและทั่วประเทศรวมทั้งข้อมูลรายละเอียดเกี่ยวกับการ ดำเนินกิจการของสถานประกอบการทำการประมวลผลและจัดทำรายงานที่สำนักงานสถิติแห่งชาติในส่วนกลาง

1.9 การเสนอผลและจัดทำรายงานผล

การจัดทำรายงานผลสำมะโนอุตสาหกรรม พ.ศ. 2550 (ข้อมูลพื้นฐาน : ในเขตเทศบาล) มีดังนี้

- 1) รายงานผลเบื้องต้นจำนวน 7 ฉบับ ได้แก่ รายงานผลเบื้องต้นของกรุงเทพมหานคร
ปริมณฑล ภาคกลาง ภาคเหนือ ภาคตะวันออกเฉียงเหนือ ภาคใต้และทั่วราชอาณาจักร
- 2) รายงานผลระดับจังหวัด จำนวน 76 ฉบับ
- 3) รายงานผลระดับภาคและทั่วราชอาณาจักร จำนวน 6 ฉบับ ได้แก่ รายงานผลของปริมณฑล
ภาคกลาง ภาคเหนือ ภาคตะวันออกเฉียงเหนือ ภาคใต้ และทั่วราชอาณาจักร

บทที่ 2

สรุปข้อมูลที่สำคัญ

2.1 จำนวนสถานประกอบการ

ผลจากการสำรวจสำมะโนอุตสาหกรรมจังหวัดกระบี่ (ในเขตเทศบาล) พบว่ามีสถานประกอบการทั้งสิ้น จำนวน 5,386 แห่ง เมื่อพิจารณาสถานประกอบการ จำแนกตามรายอำเภอ พบว่าอำเภอเมืองกระบี่ มีสถานประกอบการมากที่สุด คือ 2,706 แห่งหรือประมาณ ร้อยละ 50.2 รองลงมา ได้แก่ อำเภออ่าวลึก อำเภอเหนือคลอง และอำเภอคลองท่อม ซึ่งมีจำนวนสถานประกอบการ 644 , 488 และ 444 แห่งหรือร้อยละ 12.0 , 9.1 และ 8.2 ตามลำดับ อำเภอเกาะลันดามีสถานประกอบการน้อยที่สุด คือ 52 แห่ง คิดเป็นร้อยละ 0.9 (ตามตาราง ก)

ตาราง ก จำนวนและร้อยละของสถานประกอบการ จำแนกตามอำเภอ

อำเภอ	จำนวน	ร้อยละ
รวม	5,386	100.0
อำเภอเมืองกระบี่	2,706	50.2
อำเภอเขาพนม	366	6.8
อำเภอเกาะลันดา	52	0.9
อำเภอคลองท่อม	444	8.2
อำเภออ่าวลึก	644	12.0
อำเภอปลายพระยา	332	6.2
อำเภอลำทับ	354	6.6
อำเภอเหนือคลอง	488	9.1

2.2 กิจกรรมทางเศรษฐกิจ

เมื่อพิจารณาการจำแนกตามกิจกรรมทางเศรษฐกิจ พบว่า การขายปลีก ยกเว้นยานยนต์และรถจักรยานยนต์ รวมทั้งการซ่อมแซม ของใช้ส่วนบุคคลและของใช้ในครัวเรือน มีจำนวนสถานประกอบการมากที่สุด คือ 2,112 แห่ง (ร้อยละ 39.2) รองลงมาได้แก่ โรงแรมและภัตตาคาร 846 แห่ง (ร้อยละ 15.7) กิจกรรมนันทนาการและการบริการอื่น ๆ จำนวน 702 แห่ง (ร้อยละ 13.0) การขาย การบำรุงรักษา และการซ่อมแซมยานยนต์และรถจักรยานยนต์ รวมทั้งการขายปลีกน้ำมันเชื้อเพลิงรถยนต์ การผลิต การให้เช่าเครื่องจักร และเครื่องอุปกรณ์โดยไม่มีผู้ควบคุม การวิจัยและการพัฒนา และกิจกรรมด้านธุรกิจอื่น ๆ มีจำนวนสถานประกอบการ 588 , 411 และ 270 แห่งหรือร้อยละ 10.9 , 7.6 และ 5.1 ตามลำดับ กิจกรรมด้านการก่อสร้าง กิจกรรมด้านคอมพิวเตอร์และกิจกรรมที่เกี่ยวข้อง กิจกรรมด้านโรงพยาบาล มีจำนวนสถานประกอบการน้อยมาก ตามลำดับ (ตามตาราง ข)

ตาราง ข จำนวนและร้อยละของสถานประกอบการ จำแนกตามกิจกรรมทางเศรษฐกิจ

กิจกรรมทางเศรษฐกิจ	จำนวน	ร้อยละ
รวม	5,386	100.0
□ การขาย การบำรุงรักษา และการซ่อมแซมยานยนต์และรถจักรยานยนต์ รวมทั้งการขายปลีกน้ำมันเชื้อเพลิงรถยนต์	588	10.9
□ การขายส่งและการค้าเพื่อค่านายหน้า ยกเว้นยานยนต์และรถจักรยานยนต์	157	2.9
□ การขายปลีก ยกเว้นยานยนต์และรถจักรยานยนต์ รวมทั้งการซ่อมแซม ของใช้ส่วนบุคคลและของใช้ในครัวเรือน	2,112	39.2
□ โรงแรมและภัตตาคาร	846	15.7
□ กิจกรรมด้านอสังหาริมทรัพย์	86	1.6
□ กิจกรรมด้านคอมพิวเตอร์และกิจกรรมที่เกี่ยวข้อง	36	0.7
□ การให้เช่าเครื่องจักรและเครื่องอุปกรณ์โดยไม่มีผู้ควบคุม การวิจัยและการพัฒนา และกิจกรรมด้านธุรกิจอื่น ๆ	270	5.1
□ กิจกรรมนันทนาการและการบริการอื่น ๆ	702	13.0
□ การผลิต	411	7.6
□ การก่อสร้าง	51	0.9
□ การขนส่งทางบก สถานที่เก็บสินค้า ตัวแทนธุรกิจการท่องเที่ยว และการโทรคมนาคม	121	2.3
□ กิจกรรมด้านโรงพยาบาล	6	0.1

เมื่อพิจารณากิจกรรมทางเศรษฐกิจ จำแนกตามขนาดของสถานประกอบการ พบว่า ในแต่ละกิจกรรมทางเศรษฐกิจ มีสถานประกอบการส่วนใหญ่(ร้อยละ 98.0 – 100) เป็นสถานประกอบการที่มีขนาดจำนวนคนทำงาน 1 – 50 คน (ตามตาราง ค)

ตาราง ค จำนวนและร้อยละของสถานประกอบการ จำแนกตามกิจกรรมทางเศรษฐกิจ และขนาดของสถานประกอบการ

กิจกรรมทางเศรษฐกิจ	รวม	ขนาดของสถานประกอบการ (จำนวนคนทำงาน)		
		1 – 50 คน	51 –200 คน	มากกว่า 200 คน
รวม	5,386	5,371	13	2
	<i>(100.0)</i>	<i>(99.7)</i>	<i>(0.3)</i>	<i>(0.0)</i>
□ การขาย การบำรุงรักษา และการซ่อมแซมยานยนต์และรถจักรยานยนต์ รวมทั้งการขายปลีคน้ำมันเชื้อเพลิงรถยนต์	588	587	1	-
	<i>(100.0)</i>	<i>(99.8)</i>	<i>(0.2)</i>	<i>-</i>
□ การขายส่งและการค้าเพื่อค่านายหน้า ยกเว้นยานยนต์และรถจักรยานยนต์	157	157	-	-
	<i>(100.0)</i>	<i>(100.0)</i>	<i>(0.0)</i>	<i>(0.0)</i>
□ การขายปลีก ยกเว้นยานยนต์และรถจักรยานยนต์ รวมทั้งการซ่อมแซมของใช้ส่วนบุคคลและของใช้ในครัวเรือน	2,112	2110	2	-
	<i>(100.0)</i>	<i>(99.9)</i>	<i>(0.1)</i>	<i>-</i>
□ โรงแรมและภัตตาคาร	846	843	3	-
	<i>(100.0)</i>	<i>(99.6)</i>	<i>(0.4)</i>	<i>(0.0)</i>
□ กิจกรรมด้านอสังหาริมทรัพย์	86	86	-	-
	<i>(100.0)</i>	<i>(100.0)</i>	<i>-</i>	<i>-</i>
□ กิจกรรมด้านคอมพิวเตอร์และกิจการที่เกี่ยวข้อง	36	36	-	-
	<i>(100.0)</i>	<i>(100.0)</i>	<i>-</i>	<i>-</i>
□ การให้เช่าเครื่องจักรและเครื่องอุปกรณ์โดยไม่มีผู้ควบคุม การวิจัยและการพัฒนา และกิจกรรมด้านธุรกิจอื่น ๆ	270	268	1	1
	<i>(100.0)</i>	<i>(99.2)</i>	<i>(0.4)</i>	<i>(0.4)</i>
□ กิจกรรมนันทนาการและการบริการอื่น ๆ	702	702	-	-
	<i>(100.0)</i>	<i>(100.0)</i>	<i>-</i>	<i>-</i>
□ การผลิต	411	409	2	-
	<i>(100.0)</i>	<i>(99.5)</i>	<i>(0.5)</i>	<i>(0.0)</i>
□ การก่อสร้าง	51	50	1	-
	<i>(100.0)</i>	<i>(98.0)</i>	<i>(2.05)</i>	<i>-</i>
□ การขนส่งทางบก สถานที่เก็บสินค้า ตัวแทนธุรกิจการท่องเที่ยว และการโทรคมนาคม	121	120	1	-
	<i>(100.0)</i>	<i>(99.2)</i>	<i>(0.8)</i>	<i>-</i>
□ กิจกรรมด้านโรงพยาบาล	6	3	2	1
	<i>(100.0)</i>	<i>(50)</i>	<i>(33.3)</i>	<i>(1.67)</i>

2.3 ขนาดของสถานประกอบการ

เมื่อพิจารณาจากขนาดของสถานประกอบการ (จำนวนคนทำงาน) พบว่า สถานประกอบการส่วนใหญ่มีจำนวนคนทำงาน 1 - 5 คน มีจำนวน 4,830 แห่ง (ร้อยละ 89.7) รองลงมาเป็นสถานประกอบการที่มีจำนวนคนทำงาน 6 - 10 คน มีจำนวน 358 แห่ง (ร้อยละ 6.6) สถานประกอบการที่มีจำนวนคนทำงาน 11 - 15 คน มีจำนวน 89 แห่ง (ร้อยละ 1.7) และสถานประกอบการที่มีจำนวนคนทำงาน น้อยที่สุดคือจำนวนคนทำงานตั้งแต่ 201 - 1,000 คน มีจำนวน 2 แห่ง (ตามตาราง ง)

2.4 รูปแบบการจัดตั้งตามกฎหมาย

เมื่อพิจารณาจากรูปแบบการจัดตั้งตามกฎหมาย สถานประกอบการส่วนใหญ่มีรูปแบบการจัดตั้งเป็นส่วนบุคคลคือ มีจำนวน 4,923 แห่ง (ร้อยละ 93.4) รองลงมา มีรูปแบบการจัดตั้ง บริษัทจำกัด บริษัท จำกัด (มหาชน) จำนวน 288 แห่ง (ร้อยละ 5.4) ห้างหุ้นส่วนจำกัด ห้างหุ้นส่วนสามัญนิติบุคคล จำนวน 151 แห่ง (ร้อยละ 1.8) รูปแบบการจัดตั้งเป็น ส่วนราชการ รัฐวิสาหกิจ และสหกรณ์ มีจำนวนน้อยที่สุดโดยมีการจัดตั้งในจำนวนที่เท่ากัน คือ สถานประกอบการละ 6 แห่ง (ร้อยละ 0.1) (ตามตาราง ง)

2.5 รูปแบบการจัดตั้งทางเศรษฐกิจ

เมื่อพิจารณารูปแบบการจัดตั้งทางเศรษฐกิจ พบว่า สถานประกอบการส่วนใหญ่มีรูปแบบการจัดตั้งเป็นสำนักงานแห่งเดียวจำนวนมากที่สุดคือ 5,032 แห่ง (ร้อยละ 93.4) รองลงมามีรูปแบบการจัดตั้งเป็นสำนักงานสาขาจำนวน 311 แห่ง (ร้อยละ 3.8) และรูปแบบการจัดตั้งเป็นสำนักงานใหญ่ จำนวน 43 แห่ง (ร้อยละ 0.8) ตามลำดับ (ตามตาราง ง)

ตาราง ง จำนวนและร้อยละของสถานประกอบการ จำแนกตามลักษณะของสถานประกอบการ

ลักษณะของสถานประกอบการ	จำนวน	ร้อยละ
รวม	5,386	100.0
ขนาดของสถานประกอบการ (จำนวนคนทำงาน)		
1 – 5 คน	4,830	89.7
6 – 10 คน	358	6.6
11 – 15 คน	89	1.7
16 – 20 คน	37	0.7
21 – 25 คน	20	0.4
26 – 30 คน	9	0.2
31 – 50 คน	28	0.5
51 – 100 คน	7	0.1
101 – 200 คน	6	0.1
201 – 500 คน	1	-
501 – 1,000 คน	1	-
มากกว่า 1,000 คน	-	-
รูปแบบการจัดตั้งตามกฎหมาย	5,386	100
ส่วนบุคคล	4,923	91.4
ห้างหุ้นส่วนจำกัด ห้างหุ้นส่วนสามัญนิติบุคคล	151	2.8
บริษัทจำกัด บริษัทจำกัด (มหาชน)	288	5.4
ส่วนราชการ รัฐวิสาหกิจ	6	0.1
สหกรณ์	6	0.1
อื่น ๆ	12	0.2
รูปแบบการจัดตั้งทางเศรษฐกิจ	5,386	100.0
สำนักงานแห่งเดียว	5,032	93.4
สำนักงานใหญ่	43	0.8
สำนักงานสาขา	311	5.8

2.6 คนทำงานและลูกจ้าง

1) จำนวนคนทำงาน

เมื่อพิจารณาจำนวนคนทำงานในสถานประกอบการ ซึ่งมีจำนวนทั้งสิ้น 18,427 คน พบว่าคนทำงานส่วนใหญ่ประมาณ 13,810 คน ร้อยละ 74.9 ทำงานอยู่ในสถานประกอบการที่มีขนาด 1 – 15 คน

กิจกรรมทางเศรษฐกิจที่มีจำนวนคนทำงานมากที่สุด คือ การขายปลีก ยกเว้นยานยนต์และรถจักรยานยนต์ รวมทั้งการซ่อมแซมของใช้ส่วนบุคคลและของใช้ในครัวเรือน มีจำนวนคนทำงาน 5,426 คน ร้อยละ 29.4 รองลงมาเป็น โรงแรมและภัตตาคาร มีจำนวนคนทำงาน 3,562 คน ร้อยละ 19.3 และการขายการบำรุงรักษา และการซ่อมแซมยานยนต์และรถจักรยานยนต์ รวมทั้งการขายปลีกน้ำมันเชื้อเพลิงรถยนต์ มีจำนวนคนทำงาน 2,444 คน ร้อยละ 13.3 การผลิต มีจำนวนคนทำงาน 1,465 คน ร้อยละ 8.0 ตามลำดับ

(ตามตาราง จ)

2) จำนวนลูกจ้าง

เมื่อพิจารณาจากจำนวนลูกจ้างในสถานประกอบการซึ่งมีจำนวนทั้งสิ้น 10,563 คน พบว่าสถานประกอบการที่มีขนาด 1 - 15 คน มีจำนวนลูกจ้างมากที่สุด คือ 6,224 คน ร้อยละ 58.9 รองลงมาเป็นสถานประกอบการที่มีขนาด 51 - 200 คน มีจำนวนลูกจ้าง 1,208 คน ร้อยละ 11.5

กิจกรรมเศรษฐกิจที่มีจำนวนลูกจ้างมากที่สุด คือ โรงแรมและภัตตาคาร มีจำนวนลูกจ้าง 2,255 คน ร้อยละ 21.4 รองลงมาเป็นการขายปลีก ยกเว้นยานยนต์และรถจักรยานยนต์ รวมทั้งการซ่อมแซมของใช้ส่วนบุคคลและของใช้ในครัวเรือนมีจำนวนลูกจ้าง 2,121 คน ร้อยละ 20.1 การขาย การบำรุงรักษา และการซ่อมแซมยานยนต์และรถจักรยานยนต์ รวมทั้งการขายปลีกน้ำมันเชื้อเพลิงรถยนต์มีจำนวนลูกจ้าง 1,680 คน ร้อยละ 15.9 (ตามตาราง จ)

ตาราง จ จำนวนและร้อยละของพนักงานและลูกจ้าง จำแนกตามขนาดของสถานประกอบการและกิจกรรมทางเศรษฐกิจ

ขนาดของสถานประกอบการ/ กิจกรรมทางเศรษฐกิจ	จำนวนสถาน ประกอบการ	คนทำงาน		ลูกจ้าง	
		จำนวน	ร้อยละ	จำนวน	ร้อยละ
รวม	5,386	18,427	100.0	10,563	100.0
ขนาดของสถานประกอบการ (จำนวนคนทำงาน)					
1 – 15 คน	5,277	13,810	74.9	6,224	58.9
16 – 25 คน	57	1,079	5.9	1,013	9.6
26 – 30 คน	9	252	1.4	246	2.3
31 – 50 คน	28	1,047	5.7	940	8.9
51 – 200 คน	13	1,306	7.1	1,208	11.5
มากกว่า 200 คน	2	933	5.0	932	8.8
กิจกรรมทางเศรษฐกิจ	5,386	18,427	100.0	10,563	100.0
□ การขาย การบำรุงรักษา และการซ่อมแซมยานยนต์และรถจักรยานยนต์ รวมทั้งการขายปลีกน้ำมันเชื้อเพลิงรถยนต์	588	2,444	13.3	1,680	15.9
□ การขายส่งและการค้าเพื่อค่านายหน้า ยกเว้นยานยนต์และรถจักรยานยนต์	157	807	4.4	569	5.4
□ การขายปลีก ยกเว้นยานยนต์และรถจักรยานยนต์ รวมทั้งการซ่อมแซม ของใช้ส่วนบุคคลและของใช้ในครัวเรือน	2,112	5,426	29.4	2,121	20.1
□ โรงแรมและภัตตาคาร	846	3,562	19.3	2,255	21.4
□ กิจกรรมด้านอสังหาริมทรัพย์	86	239	1.3	130	1.2
□ กิจกรรมด้านคอมพิวเตอร์และกิจกรรมที่เกี่ยวข้อง	36	57	0.3	16	0.2
□ การให้เช่าเครื่องจักรและเครื่องอุปกรณ์โดยไม่มีผู้ควบคุม การวิจัยและ การพัฒนา และกิจกรรมด้านธุรกิจอื่น ๆ	270	1,260	6.8	893	8.5
□ กิจกรรมนันทนาการและการบริการอื่น ๆ	702	1,289	7.0	416	3.9
□ การผลิต	411	1,465	8.0	858	8.1
□ การก่อสร้าง	51	319	1.7	254	2.4
□ การขนส่งทางบก สถานที่เก็บสินค้า ตัวแทนธุรกิจการท่องเที่ยว และการโทรคมนาคม	121	517	2.8	331	3.1
□ กิจกรรมด้านโรงพยาบาล	6	1,042	5.7	1,040	9.8

ตารางสถิติ

Statistical Tables

ตารางสถิติ

- ตาราง 1 จำนวนสถานประกอบการ จำแนกตามกิจกรรมทางเศรษฐกิจ อำเภอและตำบล
- ตาราง 2 จำนวนสถานประกอบการ จำแนกตามรูปแบบการจัดตั้งตามกฎหมาย อำเภอและตำบล
- ตาราง 3 จำนวนสถานประกอบการ จำแนกตามรูปแบบการจัดตั้งทางเศรษฐกิจ อำเภอและตำบล
- ตาราง 4 จำนวนสถานประกอบการ จำแนกตามสัดส่วนของการร่วมลงทุนหรือถือหุ้น
ของต่างประเทศ อำเภอและตำบล
- ตาราง 5 จำนวนสถานประกอบการ จำแนกตามประเทศที่ร่วมลงทุนหรือถือหุ้น อำเภอและตำบล
- ตาราง 6 จำนวนสถานประกอบการ จำแนกตามขนาดของสถานประกอบการ
(จำนวนคนทำงาน) อำเภอและตำบล
- ตาราง 7 จำนวนคนทำงานในสถานประกอบการ จำแนกตามขนาดของสถานประกอบการ
(จำนวนคนทำงาน) อำเภอและตำบล
- ตาราง 8 จำนวนสถานประกอบการ จำแนกตามรูปแบบการจัดตั้งตามกฎหมาย กิจกรรม
ทางเศรษฐกิจ
- ตาราง 9 จำนวนสถานประกอบการ จำแนกตามรูปแบบการจัดตั้งทางเศรษฐกิจ
และกิจกรรมทางเศรษฐกิจ
- ตาราง 10 จำนวนสถานประกอบการ จำแนกตามสัดส่วนของการร่วมลงทุนหรือถือหุ้น
ของต่างประเทศ และกิจกรรมทางเศรษฐกิจ
- ตาราง 11 จำนวนสถานประกอบการ จำแนกตามประเทศที่ร่วมลงทุนหรือถือหุ้น
และกิจกรรมทางเศรษฐกิจ
- ตาราง 12 จำนวนสถานประกอบการ จำแนกตามขนาดของสถานประกอบการ
(จำนวนคนทำงาน) และกิจกรรมทางเศรษฐกิจ
- ตาราง 13 จำนวนคนทำงานในสถานประกอบการ จำแนกตามขนาดของสถานประกอบการ
(จำนวนคนทำงาน) และกิจกรรมทางเศรษฐกิจ
- ตาราง 14 จำนวนลูกจ้างในสถานประกอบการ จำแนกตามขนาดของสถานประกอบการ
(จำนวนคนทำงาน) อำเภอและตำบล
- ตาราง 15 จำนวนลูกจ้างในสถานประกอบการ จำแนกตามขนาดของสถานประกอบการ
(จำนวนคนทำงาน) และกิจกรรมทางเศรษฐกิจ

ตาราง 1 จำนวนสถานประกอบการ จำแนกตามกิจกรรมทางเศรษฐกิจ อำเภอและตำบล

TABLE 1 NUMBER OF ESTABLISHMENTS BY ECONOMIC ACTIVITY, AMPHIOE AND TAMBON

อำเภอ/ตำบล	จำนวน สถาน ประกอบการ Number of establishments	กิจกรรมทางเศรษฐกิจ Economic Activity													รวม Total
		การขาย การบำรุงรักษา และการซ่อมแซมยานยนต์ และรถจักรยานยนต์ รวมทั้ง การขายปลีก ยานยนต์ รวมทั้ง การซ่อมแซมของใช้ส่วนบุคคล	การขายส่ง และการค้า เพื่อค้าขายหน้า ยกเว้น ยานยนต์ และ รถจักรยานยนต์	การขายปลีก ยานยนต์รวมทั้ง และรถจักรยานยนต์ รวมทั้ง การซ่อมแซมของใช้ส่วนบุคคล	โรงแรม และภัตตาคาร Hotels and restaurants	กิจกรรมด้าน อสังหาริมทรัพย์ Real estate activities	กิจกรรมด้าน คอมพิวเตอร์ และกิจการ ที่เกี่ยวข้อง Computer and related activities	การให้เช่าเครื่องจักร และเครื่องอุปโภค โดย ไม่มีตัวคนมา การวิจัยและการพัฒนา และกิจการด้านธุรกิจอื่น ๆ Renting of machinery and equipment without operator etc., research and development and other business activities	กิจกรรม นันทนาการ และการบริการอื่น ๆ Recreational and other service activities	การผลิต Manufacturing	การก่อสร้าง Construction	การขนส่งทางบก การเก็บสินค้า ตัวคนธุรกิจ การท่องเที่ยว และท่าเรือคมนาคม Other land transport, storage and warehousing, activities of travel agencies and telecommunications	กิจกรรมด้าน โรงพยาบาล Hospital activities	Amphoe/Tambon	
เมืองศรี ปทุม	2,706	588	157	2,112	846	86	36	270	702	411	51	121	6	6	Mueang Krabi
กะปังกะ	1,937	270	53	970	463	64	14	151	381	201	37	99	3	3	Pak Nam
กะปังกะใหญ่	769	125	30	732	356	47	10	117	284	135	25	74	2	2	Krabi Yai
เขาพนม	366	145	23	238	107	17	4	34	97	66	12	25	1	1	Khao Phanom
เขาพนม	366	40	21	150	47	7	5	14	39	37	3	2	1	1	Khao Phanom
เกาะลันตา	32	40	21	150	47	7	5	14	39	37	3	2	1	1	Ko Lanta
เกาะลันตาใหญ่	52	3	-	29	14	-	1	1	2	2	-	-	-	-	Ko Lanta Yai
คลองท่อม	444	8	17	187	64	3	6	20	54	27	2	6	-	-	Khlong Thom
คลองท่อมใต้	251	38	13	101	35	1	4	10	29	13	2	5	-	-	Khlong Thom Tai
คลองพน	193	20	4	86	29	2	2	10	25	14	-	1	-	-	Khlong Phon
อำเภอสิเกา	644	65	16	273	104	3	6	23	86	58	2	7	1	1	Ao Luek
อำเภอสิเกาใต้	414	32	9	171	67	2	6	11	66	44	2	3	1	1	Ao Luek Tai
อำเภอสิเกา	92	10	4	48	13	1	-	-	8	6	-	2	-	-	Laem Sak
อำเภอสิเกาเหนือ	138	23	3	54	24	-	-	12	12	8	-	2	-	-	Ao Luek Nuea
ป่าพะระกา	332	43	20	148	30	3	2	19	43	19	3	2	-	-	Phai Phraya
ป่าพะระกา	332	43	20	148	30	3	2	19	43	19	3	2	-	-	Phai Phraya
ลำทับ	354	48	14	162	52	3	-	16	33	23	1	1	1	1	Lam Thap
ลำทับ	333	45	12	153	49	3	-	15	33	20	1	1	1	1	Lam Thap
ทุ่งไทรทอง	21	3	2	9	3	-	-	1	-	3	-	-	-	-	Thung Sai Thong
เหนือคลอง	488	61	16	193	72	3	2	26	64	44	3	4	-	-	Nuea Khlong
เหนือคลอง	488	61	16	193	72	3	2	26	64	44	3	4	-	-	Nuea Khlong

ที่มา : สำนักงานสถิติกรม พ.ศ. 2550 (ข้อมูลพื้นฐาน : ในเขตเทศบาล) จังหวัด กระบี่ สำนักงานสถิติแห่งชาติ กระทรวงเทคโนโลยีสารสนเทศและการสื่อสาร

Source : The 2007 Industrial Census (Basic Information : Municipal area), Krabi Province, National Statistical Office, Ministry of Information and Communication Technology.

ตาราง 2 จำนวนสถานประกอบการ จำนวนตามรูปแบบการจัดตั้งตามกฎหมาย อำเภอและตำบล

TABLE 2 NUMBER OF ESTABLISHMENTS BY FORM OF LEGAL ORGANIZATION, AMPHOE AND TAMBON

อำเภอ/ตำบล	จำนวน สถานประกอบการ Number of establishments	รูปแบบการจัดตั้งตามกฎหมาย					Form of legal organization					Total
		ส่วนบุคคล Individual proprietor	หุ้นส่วนจำกัด หุ้นส่วนสามัญ นิติบุคคล Juristic partnership	บริษัทจำกัด บริษัทจำกัด (มหาชน) Company limited, Public company limited	ส่วนราชการ รัฐวิสาหกิจ Government, State-enterprises	สหกรณ์ Cooperatives	อื่น ๆ Others	Amphoe/Tambon				
รวม	5,386	4,923	151	288	6	6	6	12				
เมืองกระบี่	2,706	2,377	109	210	3	1	6		Mueang Krabi			
ปากน้ำ	1,937	1,700	75	154	3	1	4		Pak Nam			
กระบี่ใหญ่	769	677	34	56	-	-	2		Krabi Yai			
เขาพนม	366	346	9	9	1	1	-		Khao Phanom			
เขาพนม	366	346	9	9	1	1	-		Khao Phanom			
เกาะลันตา	52	51	-	-	-	-	1		Ko Lanta			
เกาะลันตาใหญ่	52	51	-	-	-	-	1		Ko Lanta Yai			
คลองท่อม	444	418	3	22	-	1	-		Khlong Thom			
คลองท่อมใต้	251	229	3	18	-	1	-		Khlong Thom Tai			
คลองพน	193	189	-	4	-	-	-		Khlong Phon			
อ่าวลึก	644	610	12	16	1	-	5		Ao Luek			
อ่าวลึกใต้	414	398	7	5	1	-	3		Ao Luek Tai			
แหลมสัก	92	91	-	1	-	-	-		Laem Sak			
อ่าวลึกเหนือ	138	121	5	10	-	-	2		Ao Luek Nuea			
ปลายพระยา	332	323	1	7	-	1	-		Plai Phraya			
ปลายพระยา	332	323	1	7	-	1	-		Plai Phraya			
ลำทับ	354	335	9	7	1	2	-		Lam Thap			
ลำทับ	333	314	9	7	1	2	-		Lam Thap			
ทุ่งไทรทอง	21	21	-	-	-	-	-		Thung Sai Thong			
เหนือคลอง	488	463	8	17	-	-	-		Nuea Khlong			
เหนือคลอง	488	463	8	17	-	-	-		Nuea Khlong			

ที่มา : สำนักอุตสาหกรรมการผลิต พ.ศ. 2550 (ข้อมูลพื้นฐาน : ในเขตเทศบาล) จังหวัดกระบี่ สำนักงานสถิติแห่งชาติ กระทรวงเทคโนโลยีสารสนเทศและการสื่อสาร

Source : The 2007 Industrial Census (Basic Information : Municipal area), Krabi Province, National Statistical Office, Ministry of Information and Communication Technology.

ตาราง 3 จำนวนสถานประกอบการ จำแนกตามรูปแบบการจัดตั้งทางเศรษฐกิจ อำเภอและตำบล

TABLE 3 NUMBER OF ESTABLISHMENTS BY FORM OF ECONOMIC ORGANIZATION, AMPHOE AND TAMBON

อำเภอ/ตำบล	จำนวน สถานประกอบการ Number of establishments	รูปแบบการจัดตั้งทางเศรษฐกิจ Form of economic organization				Amphoe/ Tambon
		สำนักงานแห่งเดียว Single unit	สำนักงานใหญ่ Head office	สำนักงานสาขา Branch	Total	
รวม	5,386	5,032	43	311	Total	
เมืองกระบี่	2,706	2,490	33	183	Mueang Krabi	
ปากน้ำ	1,937	table	30	130	Pak Nam	
กระบี่ใหญ่	769	713	3	53	Krabi Yai	
เขาพนม	366	348	-	18	Khao Phanom	
เขาพนม	366	348	-	18	Khao Phanom	
เกาะลันตา	52	52	-	-	Ko Lanta	
เกาะลันตาใหญ่	52	52	-	-	Ko Lanta Yai	
คลองท่อม	444	413	-	31	Khlong Thom	
คลองท่อมใต้	251	228	-	23	Khlong Thom Tai	
คลองพน	193	185	-	8	Khlong Phon	
อ่าวลึก	644	605	5	34	Ao Luek	
อ่าวลึกใต้	414	401	4	9	Ao Luek Tai	
แหลมลึก	92	91	-	1	Laem Sak	
อ่าวลึกเหนือ	138	113	1	24	Ao Luek Nuea	
ปลายพระยา	332	324	-	8	Plai Phraya	
ปลายพระยา	332	324	-	8	Plai Phraya	
ลำทับ	354	334	2	18	Lam Thap	
ลำทับ	333	313	2	18	Lam Thap	
ทุ่งโทรทอง	21	21	-	-	Thung Sai Thong	
เหนือคลอง	488	466	3	19	Nuea Khlong	
เหนือคลอง	488	466	3	19	Nuea Khlong	

ที่มา : สำนักอุตสาหกรรม พ.ศ. 2550 (ข้อมูลพื้นฐาน : ในเขตเทศบาล) จังหวัดกระบี่ สำนักงานสถิติแห่งชาติ กระทรวงเทคโนโลยีสารสนเทศและการสื่อสาร

Source : The 2007 Industrial Census (Basic Information : Municipal area), Krabi Province, National Statistical Office, Ministry of Information and Communication Technology.

ตาราง 4 จำนวนสถานประกอบการ จำนวนตามสัดส่วนของการร่วมลงทุนหรือถือหุ้นของต่างประเทศ อำเภอและตำบล

TABLE 4 NUMBER OF ESTABLISHMENTS BY PROPORTION OF FOREIGN INVESTMENT OR SHARE HOLDING, AMPHOE AND TAMBON

อำเภอ/ตำบล	จำนวน สถานประกอบการ Number of establishments	ไม่มีต่างประเทศ		สัดส่วนของการร่วมลงทุนหรือถือหุ้น			Amphoe/Tambon
		จำนวนหรือถือหุ้น No foreign's investment or share holding	รวม	น้อยกว่า 10%	10 - 50%	มากกว่า 50%	
รวม	288	285	3	-	3	Total	
เมืองกระบี่	210	207	3	-	3	Mueang Krabi	
ปากน้ำ	154	151	3	-	3	Pak Nam	
กระบี่ใหญ่	56	56	-	-	-	Krabi Yai	
เขาพนม	9	9	-	-	-	Khao Phanom	
เขาพนม	9	9	-	-	-	Khao Phanom	
เกาะลันตา	-	-	-	-	-	Ko Lanta	
เกาะลันตาใหญ่	-	-	-	-	-	Ko Lanta Yai	
คลองท่อม	22	22	-	-	-	Khlong Thom	
คลองท่อมใต้	18	18	-	-	-	Khlong Thom Tai	
คลองพน	4	4	-	-	-	Khlong Phon	
อ่าวลึก	16	16	-	-	-	Ao Luek	
อ่าวลึกใต้	5	5	-	-	-	Ao Luek Tai	
แหลมสัก	1	1	-	-	-	Laem Sak	
อ่าวลึกเหนือ	10	10	-	-	-	Ao Luek Nuea	
ปลายพระยา	7	7	-	-	-	Plai Phraya	
ปลายพระยา	7	7	-	-	-	Plai Phraya	
ลำทับ	7	7	-	-	-	Lam Thap	
ลำทับ	7	7	-	-	-	Lam Thap	
ทุ่งไทรทอง	-	-	-	-	-	Thung Sai Thong	
เหนือคลอง	17	17	-	-	-	Nuea Khlong	
เหนือคลอง	17	17	-	-	-	Nuea Khlong	

หมายเหตุ : เฉพาะสถานประกอบการที่มีรูปแบบการจัดตั้งตามกฎหมายเป็นบริษัทจำกัด และบริษัทจำกัด (มหาชน)

Note : Only establishments which were company limited and public company limited.

ที่มา : สำนักอุตสาหกรรม พ.ศ. 2550 (ข้อมูลพื้นฐาน : ในเขตเทศบาล) จังหวัด กระบี่ สำนักงานสถิติแห่งชาติ กระทรวงเทคโนโลยีสารสนเทศและการสื่อสาร

Source : The 2007 Industrial Census (Basic Information : Municipal area), Krabi Province, National Statistical Office, Ministry of Information and Communication Technology.

ตาราง 5 จำนวนสถานประกอบการ จำแนกตามประเทศที่ร่วมลงทุนหรือถือหุ้น อำเภอลำดวน

TABLE 5 NUMBER OF ESTABLISHMENTS BY THE COUNTRY INVESTMENT OR SHARE HOLDING, AMPHIOE AND TAMBON

อำเภอ/ตำบล	จำนวน สถาน ประกอบการ Number of establishments	ไม่ต่างประเทศ		ประเทศที่ร่วมลงทุนหรือถือหุ้น (The country investment or share holding)							ประเทศ อื่น ๆ Other Countries	ไม่ตอบ No Answer	Amphoe/Tambon	
		ร่วมลงทุน หรือถือหุ้น No foreign's investment	มีต่างประเทศ หรือถือหุ้น With foreign's investment	เกาหลี Korea	ญี่ปุ่น Japan	ไต้หวัน Taiwan	สิงคโปร์ Singapore	จีน China	สหรัฐฯ อเมริกา USA	ประเทศ ในทวีปยุโรป Country in Europe				
รวม	288	285	3	-	-	-	-	-	-	-	1	2	-	Total
เมืองศรี ป่าน้ำ	210	207	3	-	-	-	-	-	-	-	1	2	-	Mueang Krabi
กระบี่ใหญ่	154	151	3	-	-	-	-	-	-	-	1	2	-	Pak Nam
เขาพนม	56	56	-	-	-	-	-	-	-	-	-	-	-	Krabi Yai
เขาพนม	9	9	-	-	-	-	-	-	-	-	-	-	-	Khao Phanom
เกาะสันตา	9	9	-	-	-	-	-	-	-	-	-	-	-	Khao Phanom
เกาะสันตาใหญ่	-	-	-	-	-	-	-	-	-	-	-	-	-	Ko Lanta
คลองท่อม	-	-	-	-	-	-	-	-	-	-	-	-	-	Ko Lanta Yai
คลองท่อมใต้	22	22	-	-	-	-	-	-	-	-	-	-	-	Khlong Thom
คลองพน	18	18	-	-	-	-	-	-	-	-	-	-	-	Khlong Thom Tai
อ่าวลึก	4	4	-	-	-	-	-	-	-	-	-	-	-	Khlong Phon
อ่าวลึกใต้	16	16	-	-	-	-	-	-	-	-	-	-	-	Ao Luek
แหลมสัก	5	5	-	-	-	-	-	-	-	-	-	-	-	Ao Luek Tai
อ่าวลึกเหนือ	1	1	-	-	-	-	-	-	-	-	-	-	-	Laem Sak
ปลายพระยา	10	10	-	-	-	-	-	-	-	-	-	-	-	Ao Luek Nuea
ปลายพระยา	7	7	-	-	-	-	-	-	-	-	-	-	-	Phai Phraya
ลำทับ	7	7	-	-	-	-	-	-	-	-	-	-	-	Phai Phraya
ทุ่งไมราทอง	7	7	-	-	-	-	-	-	-	-	-	-	-	Lam Thap
เหนือคลอง	-	-	-	-	-	-	-	-	-	-	-	-	-	Lam Thap
เหนือคลอง	17	17	-	-	-	-	-	-	-	-	-	-	-	Thung Sai Thong
	17	17	-	-	-	-	-	-	-	-	-	-	-	Nuea Khlong
	17	17	-	-	-	-	-	-	-	-	-	-	-	Nuea Khlong

หมายเหตุ : เฉพาะสถานประกอบการที่มีรูปแบบการจัดตั้งตามกฎหมายเป็นบริษัทจำกัด และบริษัทจำกัด (มหาชน)

Note : Only establishments which were company limited and public company limited.

ที่มา : สำมะโนอุตสาหกรรม พ.ศ. 2550 (ข้อมูลพื้นฐาน : ในเขตเทศบาล) จังหวัด กระบี่ สำนักงานสถิติแห่งชาติ กระทรวงเทคโนโลยีสารสนเทศและการสื่อสาร

Source : The 2007 Industrial Census (Basic Information : Municipal area), Krabi Province, National Statistical Office, Ministry of Information and Communication Technology.

ตาราง 6 จำนวนสถานประกอบการ จำนวนตามขนาดของสถานประกอบการ (จำนวนหน้างาน) อำเภอละตำบล
TABLE 6 NUMBER OF ESTABLISHMENTS BY SIZE OF ESTABLISHMENT (NUMBER OF PERSONS ENGAGED), AMPHIOE AND TAMBON

อำเภอ/ตำบล	จำนวน สถานประกอบการ Number of establishments	ขนาดของสถานประกอบการ (จำนวนหน้างาน) Size of establishment (Number of persons engaged)											Amphoe/Tambon	
		1 - 5	6 - 10	11 - 15	16 - 20	21 - 25	26 - 30	31 - 50	51 - 100	101 - 200	201 - 500	501 - 1,000		> 1,000
รวม	5,386	4,830	358	89	37	20	9	28	7	6	1	1	-	Total
เมืองกระบี่	2,706	237	28	62	28	15	7	25	6	4	1	1	-	Mueang Krabi
ปากน้ำ	1,937	172	17	48	17	13	5	18	3	3	1	1	-	Pak Nam
กระบี่ใหญ่	769	65	11	14	11	2	2	7	3	1	-	-	-	Krabi Yai
เขาพนม	366	18	3	3	1	-	-	-	-	-	-	-	-	Khao Phanom
เขาพนม	366	343	18	3	1	-	-	-	-	-	-	-	-	Khao Phanom
เกาะลันตา	52	2	-	-	-	-	-	-	-	-	-	-	-	Ko Lanta
เกาะลันตาใหญ่	52	2	-	-	-	-	-	-	-	-	-	-	-	Ko Lanta Yai
คลองท่อม	444	14	7	7	1	1	-	1	-	-	-	-	-	Khlong Thom
คลองท่อมใต้	251	10	5	5	1	-	-	-	-	-	-	-	-	Khlong Thom Tai
คลองพน	193	4	2	2	-	1	-	1	-	-	-	-	-	Khlong Phon
อ่าวลึก	644	593	35	9	2	2	-	1	1	1	-	-	-	Ao Luek
อ่าวลึกใต้	414	384	22	4	1	-	-	1	1	1	-	-	-	Ao Luek Tai
แหลมสัก	92	91	-	1	-	-	-	-	-	-	-	-	-	Laem Sak
อ่าวลิ้นเหยี่ยว	138	118	13	4	1	2	-	-	-	-	-	-	-	Ao Luek Nuea
ปลายพระยา	332	316	15	-	-	-	1	-	-	-	-	-	-	Plai Phraya
ปลายพระยา	332	316	15	-	-	-	1	-	-	-	-	-	-	Plai Phraya
ลำทับ	354	328	18	5	1	-	1	1	-	-	-	-	-	Lam Thap
ลำทับ	333	310	15	5	1	-	1	1	-	-	-	-	-	Lam Thap
ทุ่งไทรทอง	21	18	3	-	-	-	-	-	-	-	-	-	-	Thung Sai Thong
เหนือคลอง	488	460	19	3	4	2	-	-	-	-	-	-	-	Nuea Khlong
เหนือคลอง	488	460	19	3	4	2	-	-	-	-	-	-	-	Nuea Khlong

ที่มา : สำนักอุตสาหกรรม พ.ศ. 2550 (ข้อมูลพื้นฐาน : ในเขตเทศบาล) จังหวัด กระบี่ สำนักงานสถิติแห่งชาติ กระทรวงเทคโนโลยีสารสนเทศและการสื่อสาร

Source : The 2007 Industrial Census (Basic Information : Municipal area), Krabi Province, National Statistical Office, Ministry of Information and Communication Technology.

ตาราง 7 จำนวนพนักงานในสถานประกอบการ จำนวนตามขนาดของสถานประกอบการ (จำนวนพนักงาน) อำเภอและตำบล

TABLE 7 NUMBER OF PERSONS ENGAGED IN ESTABLISHMENTS BY SIZE OF ESTABLISHMENT (NUMBER OF PERSONS ENGAGED), AMPHOE AND TAMBON

อำเภอ/ตำบล	จำนวน คนทำงาน Number of persons	ขนาดของสถานประกอบการ (จำนวนคนทำงาน) Size of establishment (Number of persons engaged)											Amphoe/Tambon	
		1 - 5	6 - 10	11 - 15	16 - 20	21 - 25	26 - 30	31 - 50	51 - 100	101 - 200	201 - 500	501 - 1,000		> 1,000
รวม	18,427	10,046	2,631	1,133	644	435	252	1,047	473	833	201	732	-	Total
เมืองกระบี่	11,511	5,085	1,765	803	485	325	195	931	410	579	201	732	-	Mueang Krabi
ปากน้ำ	8,389	3,617	1,283	613	300	281	139	648	186	389	201	732	-	Pak Nam
กระบี่ใหญ่	3,122	1,468	482	190	185	44	56	283	224	190	-	-	-	Krabi Yai
เขาพนม	957	677	123	84	19	-	-	-	-	104	-	-	-	Khao Phanom
เขาพนม	957	677	123	84	19	-	-	-	-	104	-	-	-	Khao Phanom
เกาะลันตา	95	82	13	-	-	-	-	-	-	-	-	-	-	Ko Lanta
เกาะลันตาใหญ่	95	82	13	-	-	-	-	-	-	-	-	-	-	Ko Lanta Yai
คลองท่อม	1,095	827	104	82	19	23	-	40	-	-	-	-	-	Khlong Thom
คลองท่อมใต้	635	480	76	60	19	-	-	-	-	-	-	-	-	Khlong Thom Tai
คลองพน	460	347	28	22	19	23	-	40	-	-	-	-	-	Khlong Phon
อ่าวลึก	1,867	1,160	286	118	33	42	-	35	63	150	-	-	-	Ao Luek
อ่าวลึกใต้	1,218	735	167	51	17	-	-	35	63	150	-	-	-	Ao Luek Tai
แหลมสัก	147	133	-	14	-	-	-	-	-	-	-	-	-	Laeu Sak
อ่าวลึกเหนือ	502	292	99	53	16	42	-	-	-	-	-	-	-	Ao Luek Nuea
ปลายพระยา	680	554	99	-	-	-	27	-	-	-	-	-	-	Plai Phraya
ปลายพระยา	680	554	99	-	-	-	27	-	-	-	-	-	-	Plai Phraya
ลำทับ	920	654	119	60	16	-	30	41	-	-	-	-	-	Lam Thap
ลำทับ	866	620	99	60	16	-	30	41	-	-	-	-	-	Lam Thap
ทุ่งไทรทอง	54	34	20	-	-	-	-	-	-	-	-	-	-	Thung Sai Thong
เหนือคลอง	1,302	1,007	142	86	72	45	-	-	-	-	-	-	-	Nuea Khlong
เหนือคลอง	1,302	1,007	142	86	72	45	-	-	-	-	-	-	-	Nuea Khlong

ที่มา : สำนักอุตสาหกรรม พ.ศ. 2550 (ข้อมูลพื้นฐาน : นายเขตบาท) จังหวัดกระบี่ สำนักงานสถิติแห่งชาติ กระทรวงเทคโนโลยีสารสนเทศและการสื่อสาร

Source : The 2007 Industrial Census (Basic Information : Municipal area), Krabi Province, National Statistical Office, Ministry of Information and Communication Technology.

ตาราง 8 จำนวนสถานประกอบการ จำนวนตามรูปแบบการจัดตั้งตามกฎหมาย และกิจกรรมทางเศรษฐกิจ

TABLE 8 NUMBER OF ESTABLISHMENTS BY FORM OF LEGAL ORGANIZATION AND ECONOMIC ACTIVITY

กิจกรรมทางเศรษฐกิจ	จำนวน สถานประกอบการ Number of establishments	ส่วนบุคคล Individual proprietor	รูปแบบการจัดตั้งตามกฎหมาย				อื่น ๆ Others	Economic activity
			หุ้นส่วนสามัญ นิติบุคคล Juristic partnership	บริษัทจำกัด บริษัทจำกัด (มหาชน) Company limited, Public company limited	ส่วนราชการ รัฐวิสาหกิจ Government, State-enterprises	สหกรณ์ Cooperatives		
กระบี่	5,386	4,923	151	288	6	12	Krabi	
การขาย การบริการรักษา และการซ่อมแซมยานยนต์ และรถจักรยานยนต์	-	-	-	-	-	-	Sale, maintenance and repair of motor vehicles	
รวมทั้งการขายปลีกน้ำมันเชื้อเพลิงรถยนต์	588	478	46	63	1	-	and motorcycles; retail sale of automotive fuel	
การขายส่ง และการค้าเพื่อค้าขายหน้า ยกเว้นยานยนต์	-	-	-	-	-	-	Wholesale trade and commission trade,	
และรถจักรยานยนต์	157	117	17	20	3	-	except of motor vehicles and motorcycles	
การขายปลีก ยกเว้นยานยนต์ และรถจักรยานยนต์ รวมทั้งการซ่อมแซม	-	-	-	-	-	-	Retail trade, except of motor vehicles and	
ของใช้ส่วนบุคคล และของใช้ในชีวิตประจำวัน	2,112	1,968	43	96	2	1	motorcycles; repair of personal and household goods	
โรงแรมและภัตตาคาร	846	825	3	17	-	1	Hotels and restaurants	
กิจกรรมด้านอสังหาริมทรัพย์	86	74	2	10	-	-	Realstate activities	
กิจกรรมด้านคอมพิวเตอร์ และกิจกรรมที่เกี่ยวข้อง	36	33	2	1	-	-	Computer and related activities	
การให้เช่าเครื่องจักรและเครื่องมือจักร	-	-	-	-	-	-	Renting of machinery and equipment without	
โดยไม่มีผู้ควบคุมฯ การวิจัยและการพัฒนา	-	-	-	-	-	-	operator etc; research and development	
และกิจกรรมด้านธุรกิจอื่น ๆ	270	220	8	42	-	-	and other business activities	
กิจกรรมสนับสนุนการและการบริการอื่น ๆ	702	687	-	6	-	9	Recreational and other service activities	
การผลิต	411	400	4	6	-	1	Manufacturing	
การก่อสร้าง	51	35	11	5	-	-	Construction	
การขนส่งทางบก การเก็บสินค้าและสถานที่เก็บสินค้า	-	-	-	-	-	-	Other land transport, storage and warehousing, activities	
ตัวแทนธุรกิจการท่องเที่ยวและการโทรคมนาคม	121	84	15	22	-	-	of travel agencies and telecommunications	
กิจกรรมด้านโรงพยาบาล	6	2	-	-	4	-	Hospital activities	

ที่มา : สำมะโนอุตสาหกรรม พ.ศ. 2550 (ข้อมูลพื้นฐาน : ในเขตเทศบาล) จังหวัด กระบี่ สำนักงานสถิติแห่งชาติ กระทรวงเทคโนโลยีสารสนเทศและการสื่อสาร

Source : The 2007 Industrial Census (Basic Information : Municipal area), Krabi Province, National Statistical Office, Ministry of Information and Communication Technology.

ตาราง 9 จำนวนสถานประกอบการ จำนวนตามรูปแบบการจัดตั้งทางเศรษฐกิจ และกิจกรรมทางเศรษฐกิจ
TABLE 9 NUMBER OF ESTABLISHMENTS BY FORM OF ECONOMIC ORGANIZATION AND ECONOMIC ACTIVITY

กิจกรรมทางเศรษฐกิจ	จำนวน สถานประกอบการ Number of establishments	รูปแบบการจัดตั้งทางเศรษฐกิจ Form of economic organization				Economic activity
		จำนวนแห่งเดียว Single unit	สำนักงานใหญ่ Head office	สำนักงานสาขา Branch		
กระบี่	5,386	5,032	43	311	Krabi	
การขาย การบำรุงรักษา และการซ่อมแซมยานยนต์ และรถจักรยานยนต์ รวมทั้งการขายปลีกน้ำมันเชื้อเพลิงรถยนต์	-	-	-	-	Sale, maintenance and repair of motor vehicles and motorcycles; retail sale of automotive fuel	
การขายส่ง และการค้าเพื่อค้าขายหน้า ยกเว้นยานยนต์ และรถจักรยานยนต์	588	502	8	78	Wholesale trade and commission trade, except of motor vehicles and motorcycles	
การขายปลีก ยกเว้นยานยนต์ และรถจักรยานยนต์ รวมทั้งการซ่อมแซม ของใช้ส่วนบุคคล และของใช้ในครัวเรือน	157	133	4	20	Retail trade, except of motor vehicles and motorcycles; repair of personal and household goods	
โรงแรมและภัตตาคาร	2,112	1,980	13	119	Hotels and restaurants	
กิจกรรมด้านอสังหาริมทรัพย์	846	830	4	12	Realstate activities	
กิจกรรมด้านคอมพิวเตอร์ และกิจกรรมที่เกี่ยวข้อง การให้เช่าเครื่องจักรและเครื่องอุปโภค โดยไม่มีความคุมฯ การวิจัยและการพัฒนา และกิจการด้านธุรกิจอื่น ๆ	86	80	1	5	Computer and related activities	
กิจการให้เข้าเครื่องจักรและเครื่องอุปโภค	36	35	-	1	Renting of machinery and equipment without operator etc; research and development and other business activities	
กิจการมีนันทนาการและการบริการอื่น ๆ	-	-	-	-	Recreational and other service activities	
การผลิต	270	224	6	40	Manufacturing	
การค้าก่อสร้าง	702	695	1	6	Construction	
การขายส่งทางบก การเก็บสินค้าและสถานที่เก็บสินค้า	411	403	2	6	Other land transport, storage and warehousing, activities	
ดำเนินการธุรกิจการขนส่งและการโทรคมนาคม	51	46	-	5	of travel agencies and telecommunications	
กิจกรรมด้านโรงพยาบาล	-	-	-	-	Hospital activities	
	121	98	4	19		
	6	6	-	-		

ที่มา : สำนักข้อมูลสารสนเทศ กรมการปกครอง กระทรวงมหาดไทย, สำนักงานสถิติแห่งชาติ กระทรวงเทคโนโลยีสารสนเทศและการสื่อสาร

Source : The 2007 Industrial Census (Basic Information : Municipal area), Krabi Province, National Statistical Office, Ministry of Information and Communication Technology.

ตาราง 10 จำนวนสถานประกอบการ จำนวนตามสัดส่วนของการร่วมลงทุนหรือถือหุ้นของต่างประเทศ และกิจกรรมทางเศรษฐกิจ

TABLE 10 NUMBER OF ESTABLISHMENTS BY PROPORTION OF FOREIGN INVESTMENT OR SHARE HOLDING AND ECONOMIC ACTIVITY

กิจกรรมทางเศรษฐกิจ	จำนวน สถานประกอบการ Number of establishments	ไม่มีต่างประเทศ ร่วมลงทุนหรือถือหุ้น No foreign's investment or share holding	สัดส่วนของการร่วมลงทุนหรือถือหุ้น Proportion of foreign investment or share holding			Economic activity
			รวม	น้อยกว่า 10%	10 - 50%	
กระบี่	288	285	3	3	Krabi	
การขน การบำรุงรักษา และการซ่อมแซมยานยนต์ และรถจักรยานยนต์	-	-	-	-	Sale, maintenance and repair of motor vehicles	
รวมทั้งการขายปลีกน้ำมันเชื้อเพลิงรถยนต์	63	63	-	-	and motorcycles; retail sale of automotive fuel	
การขายส่ง และการค้าเพื่อค้าขนานน้ำ ยกเว้นยานยนต์	-	-	-	-	Wholesale trade and commission trade,	
และรถจักรยานยนต์	20	20	-	-	except of motor vehicles and motorcycles	
การขายปลีก ยกเว้นยานยนต์ และรถจักรยานยนต์ รวมทั้งการซ่อมแซม	-	-	-	-	Retail trade, except of motor vehicles and	
ของใช้ส่วนบุคคล และของใช้ในชีวิตประจำวัน	96	95	1	1	motorcycles; repair of personal and household goods	
โรงแรมและภัตตาคาร	17	16	1	1	Hotels and restaurants	
กิจกรรมด้านอสังหาริมทรัพย์	10	9	1	1	Realstate activities	
กิจกรรมด้านคอมพิวเตอร์ และกิจกรรมที่เกี่ยวข้อง	1	1	-	-	Computer and related activities	
การให้เช่าเครื่องจักรและเครื่องอุปโภค	-	-	-	-	Renting of machinery and equipment without	
โดยไม่มีผู้ควบคุม การวิจัยและการพัฒนา	-	-	-	-	operator etc; research and development	
และกิจการด้านธุรกิจอื่นๆ	42	42	-	-	and other business activities	
กิจกรรมนันทนาการและการบริการอื่นๆ	6	6	-	-	Recreational and other service activities	
การผลิต	6	6	-	-	Manufacturing	
การก่อสร้าง	5	5	-	-	Construction	
การขนส่งทางบก การเก็บสินค้าและสถานที่เก็บสินค้า	-	-	-	-	Other land transport, storage and warehousing, activities	
ตัวแทนธุรกิจการท่องเที่ยวและการโทรคมนาคม	22	22	-	-	of travel agencies and telecommunications	
กิจกรรมด้านโรงพยาบาล	-	-	-	-	Hospital activities	

หมายเหตุ : เฉพาะสถานประกอบการที่รูปแบบการจัดตั้งตามกฎหมายเป็นบริษัทจำกัด และบริษัทจำกัด (มหาชน)

Note : Only establishments which were company limited and public company limited.

ที่มา : สำนักอุตสาหกรรม พ.ศ. 2550 (ข้อมูลพื้นฐาน : ในเขตเทศบาล) จังหวัด กระบี่ สำนักงานสถิติแห่งชาติ กระทรวงเทคโนโลยีสารสนเทศและการสื่อสาร

Source : The 2007 Industrial Census (Basic Information : Municipal area), Krabi Province, National Statistical Office, Ministry of Information and Communication Technology.

ตาราง 11 จำนวนสถานประกอบการ จำแนกตามประเทศที่ร่วมลงทุนหรือถือหุ้น และกิจกรรมทางเศรษฐกิจ

TABLE 11. NUMBER OF ESTABLISHMENTS BY THE COUNTRY INVESTMENT OR SHARE HOLDING AND ECONOMIC ACTIVITY

กิจกรรมทางเศรษฐกิจ	ประเทศที่ร่วมลงทุนหรือถือหุ้น The country investment or share holding										Economic Activity	
	จำนวน สถาน ประกอบการ	ไม่มีต่างประเทศ					มีต่างประเทศ					
		ร่วมลงทุน หรือถือหุ้น No foreign's investment	ร่วมลงทุน หรือถือหุ้น With foreign's investment	เกาหลี Korea	ญี่ปุ่น Japan	ไต้หวัน Taiwan	สิงคโปร์ Singapore	จีน China	สหรัฐฯ อเมริกา USA	ประเทศ ในทวีปยุโรป Country in Europe		ประเทศอื่น ๆ Other Countries
การขาย การบำรุงรักษา และการซ่อมแซมยานยนต์ และรถจักรยานยนต์	288	285	3	-	-	-	-	1	2	-	Krabi	Sale, maintenance and repair of motor vehicles
รวมทั้งการขายปลีกน้ำมันเชื้อเพลิงรถยนต์	63	63	-	-	-	-	-	-	-	-	-	and motorcycles; retail sale of automotive fuel
การขายส่ง และการค้าเพื่อจำหน่ายหน้า ยกเว้นยานยนต์ และรถจักรยานยนต์	20	20	-	-	-	-	-	-	-	-	-	Wholesale trade and commission trade,
การขายปลีก ยกเว้นยานยนต์ และรถจักรยานยนต์ รวมทั้งการซ่อมแซม	-	-	-	-	-	-	-	-	-	-	-	except of motor vehicles and motorcycles
ของใช้ส่วนบุคคล และของใช้ในครัวเรือน	96	95	1	-	-	-	-	-	1	-	-	Retail trade, except of motor vehicles and motorcycles; repair of personal and household goods
โรงแรมและภัตตาคาร	17	16	1	-	-	-	-	-	1	-	-	Hotels and restaurants
กิจกรรมด้านอสังหาริมทรัพย์	10	9	1	-	-	-	-	1	-	-	-	Realstate activities
กิจกรรมด้านคอมพิวเตอร์ และกิจกรรมที่เกี่ยวข้อง	1	1	-	-	-	-	-	-	-	-	-	Computer and related activities
การให้เช่าเครื่องจักรและเครื่องมือ	-	-	-	-	-	-	-	-	-	-	-	Renting of machinery and equipment without operator etc; research and development
โดยไม่มีผู้ควบคุมมา การวิจัยและการพัฒนา	-	-	-	-	-	-	-	-	-	-	-	operator etc; research and development
และกิจการทางด้านธุรกิจอื่น ๆ	42	42	-	-	-	-	-	-	-	-	-	and other business activities
กิจกรรมนันทนาการและการบริการอื่น ๆ	6	6	-	-	-	-	-	-	-	-	-	Recreational and other service activities
การผลิต	6	6	-	-	-	-	-	-	-	-	-	Manufacturing
การก่อสร้าง	5	5	-	-	-	-	-	-	-	-	-	Construction
การขนส่งทางบก การเป็นสินค้าและสถานที่เก็บสินค้า	-	-	-	-	-	-	-	-	-	-	-	Other land transport, storage and warehousing, activities
ตัวแทนธุรกิจการท่องเที่ยวและการโทรคมนาคม	22	22	-	-	-	-	-	-	-	-	-	of travel agencies and telecommunications
กิจกรรมด้านโรงพยาบาล	-	-	-	-	-	-	-	-	-	-	-	Hospital activities

หมายเหตุ : เฉพาะสถานประกอบการที่รูปแบบการจัดตั้งตามกฎหมายเป็นบริษัทจำกัด และบริษัทจำกัด (มหาชน)

Note : Only establishments which were company limited and public company limited.

ที่มา : สำมะโนอุตสาหกรรม พ.ศ. 2550 (ข้อมูลพื้นฐาน : ในเขตเทศบาล) จังหวัด กระบี่ สำนักงานสถิติแห่งชาติ กระทรวงเทคโนโลยีสารสนเทศและการสื่อสาร

Source : The 2007 Industrial Census (Basic Information : Municipal area), Krabi Province, National Statistical Office, Ministry of Information and Communication Technology.

ตาราง 12 จำนวนสถานประกอบการ จำนวนคนทำงาน และกิจกรรมทางเศรษฐกิจ
TABLE 12 NUMBER OF ESTABLISHMENTS BY SIZE OF ESTABLISHMENT (NUMBER OF PERSONS ENGAGED) AND ECONOMIC ACTIVITY

กิจกรรมทางเศรษฐกิจ	จำนวน สถานประกอบการ	ขนาดของสถานประกอบการ (จำนวนคนทำงาน) Size of establishment (Number of persons engaged)											Economic activity	
		Number of establishments												
		1 - 5	6 - 10	11 - 15	16 - 20	21 - 25	26 - 30	31 - 50	51 - 100	101 - 200	201 - 500	501 - 1,000		> 1,000
กระบี่	5,386	4,830	358	89	37	20	9	28	7	6	1	1	-	Krabi
การขาย การบำรุงรักษา และการซ่อมแซมยานยนต์ และจักรยานยนต์ รวมทั้งการขายปลีกน้ำมันเชื้อเพลิงรถยนต์	588	488	58	21	7	5	4	4	1	-	-	-	-	Sale, maintenance and repair of motor vehicles and motorcycles; retail sale of automotive fuel
การขายส่ง และการค้าเพื่อค้าขายหน้า ยกเว้นยานยนต์ และรถจักรยานยนต์	157	116	31	3	1	1	2	3	-	-	-	-	-	Wholesale trade and commission trade, except of motor vehicles and motorcycles
การขายปลีก ยกเว้นยานยนต์ และรถจักรยานยนต์ รวมทั้งการซ่อมแซม ของใช้ส่วนบุคคล และของใช้ในครัวเรือน	2,112	1,983	84	24	10	4	-	5	1	1	-	-	-	Retail trade, except of motor vehicles and motorcycles; repair of personal and household goods
โรงแรมและภัตตาคาร	846	705	99	18	6	5	1	9	2	1	-	-	-	Hotels and restaurants
กิจกรรมด้านอสังหาริมทรัพย์	86	78	7	-	-	1	-	-	-	-	-	-	-	Realstate activities
กิจกรรมด้านคอมพิวเตอร์ และกิจกรรมที่เกี่ยวข้อง การให้เช่าเครื่องจักรและเครื่องมือ	36	34	2	-	-	-	-	-	-	-	-	-	-	Computer and related activities
โดยไม่มีผู้ควบคุม การวิจัยและการพัฒนา และกิจกรรมด้านธุรกิจอื่น ๆ	270	241	15	7	1	1	-	-	-	-	-	-	-	Research and development and other business activities
กิจกรรมนั้นหนทางการและบริการอื่น ๆ	702	681	11	5	2	1	1	1	-	-	-	-	-	Recreational and other service activities
การผลิต	411	364	33	5	4	1	-	2	1	1	-	-	-	Manufacturing
การก่อสร้าง	51	34	10	2	4	-	-	-	1	-	-	-	-	Construction
การขนส่งทางบก การเก็บสินค้าและสถานที่เก็บสินค้า ตัวแทนธุรกิจการท่องเที่ยวและการโทรคมนาคม	121	105	8	4	2	-	-	1	1	-	-	-	-	Other land transport, storage and warehousing, activities of travel agencies and telecommunications
กิจกรรมด้านโรงพยาบาล	6	1	-	-	-	1	1	-	-	2	-	-	-	Hospital activities

ที่มา : สำนักอุตสาหกรรมการผลิต (ข้อมูลพื้นฐาน) จังหวัดกระบี่ สำนักงานสถิติแห่งชาติ กระทรวงเทคโนโลยีสารสนเทศและการสื่อสาร

Source : The 2007 Industrial Census (Basic Information : Municipal area), Krabi Province, National Statistical Office, Ministry of Information and Communication Technology.

ตาราง 13 จำนวนคนทำงานในสถานประกอบการ จำแนกตามขนาดของสถานประกอบการ (จำนวนคนทำงาน) และกิจกรรมทางเศรษฐกิจ
TABLE 13 NUMBER OF PERSONS ENGAGED IN ESTABLISHMENTS BY SIZE OF ESTABLISHMENT (NUMBER OF PERSONS ENGAGED) AND ECONOMIC ACTIVITY

กิจกรรมทางเศรษฐกิจ	ขนาดของสถานประกอบการ (จำนวนคนทำงาน) Size of establishment (Number of persons engaged)											Economic activity		
	จำนวน คนทำงาน Number of persons	1 - 5	6 - 10	11 - 15	16 - 20	21 - 25	26 - 30	31 - 50	51 - 100	101 - 200	201 - 500		501 - 1,000	> 1,000
กระบี่	18,427	10,046	2,631	1,133	644	435	252	1,047	473	833	201	732	-	Krabi
การขาย การบริการรับจ้าง และการซ่อมแซมยานยนต์ และรถจักรยานยนต์ รวมทั้งการขายปลีกที่มีชื่อเชิงพาณิชย์	-	-	-	-	-	-	-	-	-	-	-	-	-	Sale, maintenance and repair of motor vehicles and motorcycles; retail sale of automotive fuel
การขายส่ง และการค้าเพื่อจำหน่ายหน้า ยกเว้นยานยนต์ และรถจักรยานยนต์	2,444	1,179	433	276	123	105	112	151	65	-	-	-	-	Wholesale trade and commission trade, except of motor vehicles and motorcycles
การขายปลีก ยกเว้นยานยนต์ และรถจักรยานยนต์ รวมทั้งการซ่อมแซม ของใช้ส่วนบุคคล และของใช้ในครัวเรือน	807	331	228	44	19	21	53	111	-	-	-	-	-	Retail trade, except of motor vehicles and motorcycles; repair of personal and household goods
โรงแรมและภัตตาคาร	5,426	3,890	616	301	170	89	-	182	77	101	-	-	-	Hotels and restaurants
กิจกรรมด้านอสังหาริมทรัพย์	3,562	1,792	734	224	104	109	27	311	126	135	-	-	-	Realstate activities
กิจกรรมด้านคอมพิวเตอร์ และกิจกรรมที่เกี่ยวข้อง การนำเข้าเครื่องจักรและเครื่องอุปกรณ์ โดยไม่มีผู้ควบคุมฯ การวิจัยและการพัฒนา และกิจการร่วมทุนธุรกิจอื่น ๆ	239	166	48	-	-	25	-	-	-	-	-	-	-	Computer and related activities
กิจการขนส่งทางบก การเก็บสินค้าและสถานที่เก็บสินค้า ด้านเทคโนโลยีการสื่อสารและการโทรคมนาคม	57	44	13	-	-	-	-	-	-	-	-	-	-	Computer and related activities Rearing of machinery and equipment without operator etc; research and development and other business activities
การผลิต	1,260	525	115	93	16	21	-	136	-	153	201	-	-	Recreational and other service activities Manufacturing
การค้าอสังหาริมทรัพย์	1,289	1,029	77	62	36	21	30	34	-	-	-	-	-	Construction
การขนส่งทางบก การเก็บสินค้าและสถานที่เก็บสินค้า ด้านเทคโนโลยีการสื่อสารและการโทรคมนาคม	1,465	749	240	57	73	21	-	72	63	190	-	-	-	Other land transport, storage and warehousing, activities of travel agencies and telecommunications
กิจการด้านโรงพยาบาล	319	102	68	22	67	-	-	-	60	-	-	-	-	Hospital activities
กิจการด้านโรงพยาบาล	517	236	59	54	36	-	-	50	82	-	-	-	-	Hospital activities
กิจการด้านโรงพยาบาล	1,042	3	-	-	-	23	30	-	-	254	-	732	-	Hospital activities

ที่มา : สำนักงานอุตสาหกรรม พ.ศ. 2550 (ข้อมูลพื้นฐาน : ในเขตเทศบาล) จังหวัด กระบี่ สำนักงานสถิติแห่งชาติ กระทรวงเทคโนโลยีสารสนเทศและการสื่อสาร

Source : The 2007 Industrial Census (Basic Information : Municipal area), Krabi Province, National Statistical Office, Ministry of Information and Communication Technology.

ตาราง 14 จำนวนลูกจ้างในสถานประกอบการ จำนวนตามขนาดของสถานประกอบการ (จำนวนพนักงาน) อำเภอละตำบล
 TABLE 14 NUMBER OF EMPLOYEES IN ESTABLISHMENTS BY SIZE OF ESTABLISHMENT (NUMBER OF PERSONS ENGAGED), AMPHIOE AND TAMBON

อำเภอ/ตำบล	จำนวน ลูกจ้าง Number of employees	ขนาดของสถานประกอบการ (จำนวนคนทำงาน) Size of establishment (Number of persons engaged)											Amphoe/Tambon	
		1 - 5	6 - 10	11 - 15	16 - 20	21 - 25	26 - 30	31 - 50	51 - 100	101 - 200	201 - 500	501 - 1,000		> 1,000
รวม	10,563	3,069	2,123	1,032	595	418	246	940	387	821	200	732	-	Total
เมืองกระบี่	7,504	1,722	1,438	739	447	313	191	828	327	567	200	732	-	Mueang Krabi
ปากน้ำ	5,703	1,259	1,060	567	282	270	137	626	183	387	200	732	-	Pak Nam
กระบี่ใหญ่	1,801	463	378	172	165	43	54	202	144	180	-	-	-	Krabi Yai
เขาพนม	451	200	99	30	18	-	-	-	-	104	-	-	-	Khao Phanom
เขาพนม	451	200	99	30	18	-	-	-	-	104	-	-	-	Khao Phanom
เกาะลันตา	21	10	11	-	-	-	-	-	-	-	-	-	-	Ko Lanta
เกาะลันตาใหญ่	21	10	11	-	-	-	-	-	-	-	-	-	-	Ko Lanta Yai
คลองท่อม	469	223	92	74	18	22	-	40	-	-	-	-	-	Khlong Thom
คลองท่อมใต้	285	145	68	54	18	-	-	-	-	-	-	-	-	Khlong Thom Tai
คลองขน	184	78	24	20	-	22	-	40	-	-	-	-	-	Khlong Phon
อำเภอสิเกา	944	320	208	104	30	40	-	32	60	150	-	-	-	Ao Luek
อำเภอสิเกาใต้	616	189	127	43	15	-	-	32	60	150	-	-	-	Ao Luek Tai
พหลมสัก	33	21	-	12	-	-	-	-	-	-	-	-	-	Laem Sak
อำเภอเกาะเทโพ	295	110	81	49	15	40	-	-	-	-	-	-	-	Ao Luek Nuea
ปลายพระยา	219	117	76	-	-	-	26	-	-	-	-	-	-	Phai Phraya
ปลายพระยา	219	117	76	-	-	-	26	-	-	-	-	-	-	Phai Phraya
ลำทับ	364	144	82	54	15	-	29	40	-	-	-	-	-	Lam Thap
ลำทับ	349	136	75	54	15	-	29	40	-	-	-	-	-	Lam Thap
ทุ่งโทรทอง	15	8	7	-	-	-	-	-	-	-	-	-	-	Thung Sai Thong
เหนือคลอง	591	333	117	31	67	43	-	-	-	-	-	-	-	Nuea Khlong
เหนือคลอง	591	333	117	31	67	43	-	-	-	-	-	-	-	Nuea Khlong

ที่มา : สำนักอุตสาหกรรม พ.ศ. 2550 (ข้อมูลพื้นฐาน : ในเขตเทศบาล) จังหวัดกระบี่ สำนักงานสถิติแห่งชาติ กระทรวงเทคโนโลยีสารสนเทศและการสื่อสาร

Source : The 2007 Industrial Census (Basic Information : Municipal area), Krabi Province, National Statistical Office, Ministry of Information and Communication Technology.

คณะผู้จัดทำ CD - ROM

หน่วยงานเจ้าของเรื่อง

สำนักงานสถิติจังหวัดกระบี่

โทร. 0 7561 1369

กลุ่มบูรณาการข้อมูลสถิติ

หน่วยงานผลิตและออกแบบ

สำนักสถิติพยากรณ์

โทร. 0 2281 0333 ต่อ 1415 - 1418



ตารางสถิติในรูปแบบ Format Excel

Statistical Tables are in the Excel Format

ตารางสถิติในรูปแบบ Format Excel

- ตาราง 1 จำนวนสถานประกอบการ จำแนกตามกิจกรรมทางเศรษฐกิจ อำเภอและตำบล
- ตาราง 2 จำนวนสถานประกอบการ จำแนกตามรูปแบบการจัดตั้งตามกฎหมาย อำเภอและตำบล
- ตาราง 3 จำนวนสถานประกอบการ จำแนกตามรูปแบบการจัดตั้งทางเศรษฐกิจ อำเภอและตำบล
- ตาราง 4 จำนวนสถานประกอบการ จำแนกตามสัดส่วนของการร่วมลงทุนหรือถือหุ้น
ของต่างประเทศ อำเภอและตำบล
- ตาราง 5 จำนวนสถานประกอบการ จำแนกตามประเทศที่ร่วมลงทุนหรือถือหุ้น อำเภอและตำบล
- ตาราง 6 จำนวนสถานประกอบการ จำแนกตามขนาดของสถานประกอบการ
(จำนวนคนทำงาน) อำเภอและตำบล
- ตาราง 7 จำนวนคนทำงานในสถานประกอบการ จำแนกตามขนาดของสถานประกอบการ
(จำนวนคนทำงาน) อำเภอและตำบล
- ตาราง 8 จำนวนสถานประกอบการ จำแนกตามรูปแบบการจัดตั้งตามกฎหมาย กิจกรรม
ทางเศรษฐกิจ
- ตาราง 9 จำนวนสถานประกอบการ จำแนกตามรูปแบบการจัดตั้งทางเศรษฐกิจ
และกิจกรรมทางเศรษฐกิจ
- ตาราง 10 จำนวนสถานประกอบการ จำแนกตามสัดส่วนของการร่วมลงทุนหรือถือหุ้น
ของต่างประเทศ และกิจกรรมทางเศรษฐกิจ
- ตาราง 11 จำนวนสถานประกอบการ จำแนกตามประเทศที่ร่วมลงทุนหรือถือหุ้น
และกิจกรรมทางเศรษฐกิจ
- ตาราง 12 จำนวนสถานประกอบการ จำแนกตามขนาดของสถานประกอบการ
(จำนวนคนทำงาน) และกิจกรรมทางเศรษฐกิจ
- ตาราง 13 จำนวนคนทำงานในสถานประกอบการ จำแนกตามขนาดของสถานประกอบการ
(จำนวนคนทำงาน) และกิจกรรมทางเศรษฐกิจ
- ตาราง 14 จำนวนลูกจ้างในสถานประกอบการ จำแนกตามขนาดของสถานประกอบการ
(จำนวนคนทำงาน) อำเภอและตำบล
- ตาราง 15 จำนวนลูกจ้างในสถานประกอบการ จำแนกตามขนาดของสถานประกอบการ
(จำนวนคนทำงาน) และกิจกรรมทางเศรษฐกิจ