



สำมะโนธุรกิจและอุตสาหกรรม พ.ศ. 2555

: ธุรกิจทางการค้าและธุรกิจทางการบริการ

THE 2012 BUSINESS AND INDUSTRIAL CENSUS

: TRADE AND SERVICES INDUSTRY

จังหวัดขอนแก่น

KHON KAEN PROVINCE



สำนักงานสถิติแห่งชาติ

กระทรวงเทคโนโลยีสารสนเทศและการสื่อสาร

NATIONAL STATISTICAL OFFICE

MINISTRY OF INFORMATION AND COMMUNICATION TECHNOLOGY

**คำนำ**

**บทสรุปสำหรับผู้บริหาร**

**สารบัญตาราง**

**บทที่ 1 บทนำ**

- ✦ ความเป็นมา
- ✦ ขอบข่ายและคุ้มครอง
- ✦ รายการข้อมูลที่เกี่ยวข้อง
- ✦ วัตถุประสงค์
- ✦ คาบเวลาอ้างอิง
- ✦ ประโยชน์ของข้อมูล

**บทที่ 2 สรุปข้อมูลที่สำคัญ**

- ✦ ข้อมูลทั่วไปของสถานประกอบการธุรกิจทางการค้าและธุรกิจทางการบริการ
- ✦ ข้อมูลสถิติที่สำคัญจำแนกตามขนาดของสถานประกอบการและหมวดย่อยธุรกิจ

**สารบัญตารางสถิติ**

- ✦ ตอนที่ 1 ข้อมูลการดำเนินงานกิจการของสถานประกอบการธุรกิจฯ จำแนกตามขนาดของสถานประกอบการ
- ✦ ตอนที่ 2 ข้อมูลการดำเนินงานกิจการของสถานประกอบการธุรกิจฯ จำแนกตามหมวดย่อยธุรกิจ

**ภาคผนวก**

- ✦ ภาคผนวก ก ระเบียบวิธี
- ✦ ภาคผนวก ข คำนิยาม

**คณะผู้จัดทำ CD-ROM**

**หน่วยงานที่เผยแพร่**

**ตารางสถิติในรูปแบบ Format Excel**

- ✦ ตอนที่ 1 ข้อมูลการดำเนินงานกิจการของสถานประกอบการธุรกิจฯ จำแนกตามขนาดของสถานประกอบการ
- ✦ ตอนที่ 2 ข้อมูลการดำเนินงานกิจการของสถานประกอบการธุรกิจฯ จำแนกตามหมวดย่อยธุรกิจ

### หน่วยงานเจ้าของเรื่อง

สำนักงานสถิติจังหวัดขอนแก่น  
โทรศัพท์ +66 (0) 4324 6639  
โทรสาร +66 (0) 4324 6183  
ไปรษณีย์อิเล็กทรอนิกส์ : khkaen@nso.go.th

### Division-in-Charge

Khon Kaen Provincial Statistical Office  
Tel. +66 (0) 4324 6639  
Fax : +66 (0) 4324 6183  
E-mail : khkaen@nso.go.th

### หน่วยงานที่เผยแพร่

สำนักสถิติพยากรณ์  
สำนักงานสถิติแห่งชาติ  
ศูนย์ราชการเฉลิมพระเกียรติ 80 พรรษาฯ  
อาคารรัฐประศาสนภักดี ชั้น 2  
ถนนแจ้งวัฒนะ เขตหลักสี่  
กทม. 10210  
โทรศัพท์ 0 214 17498  
โทรสาร 0 214 38132  
ไปรษณีย์อิเล็กทรอนิกส์ binfopub@nso.go.th

### Distributed by

Statistical Forecasting Bureau  
National Statistical Office,  
The Government Complex,  
Ratthaprasasanabhakti Building, 2<sup>nd</sup> Floor  
Chaeng Watthana Rd., Laksi  
Bangkok 10210, THAILAND  
Tel. + 66 (0) 214 17498  
Fax : + 66 (0) 214 38132  
E-mail : binfopub@nso.go.th  
[http : // www.nso.go.th](http://www.nso.go.th)

### ปีที่จัดพิมพ์

2557

### Published

2014

## คำนำ

เนื่องจากปัจจุบันโครงสร้างการดำเนินธุรกิจและอุตสาหกรรมของประเทศมีการเปลี่ยนแปลงไปอย่างรวดเร็ว โดยเฉพาะอุตสาหกรรมผลิตนับเป็นกิจกรรมทางเศรษฐกิจสาขาหนึ่งที่มีบทบาทอย่างมากต่อระบบเศรษฐกิจของประเทศไทย จึงเห็นได้ว่าโครงสร้างของระบบเศรษฐกิจของประเทศขึ้นอยู่กับอุตสาหกรรมค่อนข้างมาก ประกอบกับปัจจุบันมีการประกอบธุรกิจทั้งทางด้านการค้า การบริการและอุตสาหกรรมการผลิตใหม่ ๆ เกิดขึ้น รวมทั้งการประกอบอุตสาหกรรมขนาดเล็ก และอุตสาหกรรมในครัวเรือนก็มีบทบาทสำคัญต่อการเจริญเติบโตทางเศรษฐกิจโดยรวมของประเทศเพิ่มขึ้น ดังนั้นข้อมูลสถิติและสารสนเทศโครงสร้างพื้นฐานเกี่ยวกับการประกอบธุรกิจดังกล่าว จึงมีความสำคัญและจำเป็นสำหรับภาครัฐและเอกชนใช้ในการกำหนดนโยบายและวางแผนพัฒนาด้านเศรษฐกิจและอุตสาหกรรมทั้งในระดับประเทศ และระดับจังหวัด เพื่อเพิ่มศักยภาพการแข่งขันในเวทีการค้าโลก สำนักงานสถิติแห่งชาติ ซึ่งเป็นหน่วยงานที่รับผิดชอบในการจัดเก็บข้อมูลทั้งทางด้านเศรษฐกิจ และสังคมของประเทศ จำเป็นจะต้องจัดหาข้อมูลสถิติที่เกี่ยวข้อง เพื่อให้ประเทศมีข้อมูลสถิติพื้นฐานที่สำคัญ จึงกำหนดให้มีการจัดทำสำมะโนธุรกิจและอุตสาหกรรม พ.ศ. 2555 ขึ้นเพื่อให้ทุกภาคส่วนสามารถนำข้อมูลไปใช้ประโยชน์ร่วมกัน

รายงานฉบับนี้เป็นรายงานผลจากการเก็บรวบรวมข้อมูลรายละเอียดการประกอบกิจการของสถานประกอบการ **ธุรกิจทางการค้าและธุรกิจทางการบริการ** ซึ่งดำเนินการเก็บรวบรวมข้อมูลในช่วงเดือนพฤษภาคม – สิงหาคม 2555 ข้อมูลที่นำเสนอเป็นผลการดำเนินการในรอบปี 2554 (1 มกราคม – 31 ธันวาคม 2554) ของสถานประกอบการธุรกิจทุกแห่ง ที่ตั้งอยู่ในจังหวัดขอนแก่น

ผลจากสำมะโนธุรกิจและอุตสาหกรรม พ.ศ. 2555 พบว่า สถานประกอบการธุรกิจในจังหวัดขอนแก่น มีจำนวนทั้งสิ้น 52,046 แห่ง ส่วนใหญ่ ร้อยละ 99.0 เป็นสถานประกอบการที่มีคนทำงาน 1-15 คน ธุรกิจสำคัญ ได้แก่ การขายปลีก (ยกเว้นยานยนต์และจักรยานยนต์) มีจำนวน 24,046 แห่ง หรือร้อยละ 46.2 มีการจ้างงานทั้งสิ้น 80,812 คน ค่าตอบแทนเฉลี่ยของลูกจ้างต่อคนต่อปีประมาณ 9,616.5 บาท สำหรับรายได้จากการดำเนินงาน ค่าใช้จ่ายขั้นกลาง และมูลค่าเพิ่มมีมูลค่าทั้งสิ้น 140.5 พันล้านบาท 99.3 พันล้านบาท และ 41.2 พันล้านบาท ตามลำดับ

สำนักงานสถิติแห่งชาติ ใคร่ขอขอบคุณผู้ประกอบการและผู้เกี่ยวข้องทุกฝ่ายที่ได้ให้ความร่วมมือในการให้ข้อมูล ซึ่งเป็นผลให้การปฏิบัติงานครั้งนี้ สำเร็จลุล่วงไปด้วยดี ซึ่งข้อมูลที่ได้จะเป็นประโยชน์สำหรับผู้ใช้อข้อมูลทั้งภาครัฐบาล และภาคเอกชนต่อไป

## บทสรุปสำหรับผู้บริหาร

สำนักงานสถิติแห่งชาติ ได้จัดทำสำมะโนธุรกิจทางการค้าและธุรกิจทางการบริการ มาแล้ว 3 ครั้ง ในปี 2509 2531 และ 2545 และจัดทำสำมะโนอุตสาหกรรม มาแล้ว 3 ครั้งเช่นกัน ใน ปี 2507 2540 และ 2550 โดยในปี 2555 ครบรอบ 10 ปี การทำสำมะโนธุรกิจทางการค้าและธุรกิจทางการบริการ และครบรอบ 5 ปี การทำสำมะโนอุตสาหกรรม สำนักงานสถิติแห่งชาติจึงได้บูรณาการการจัดทำสำมะโนดังกล่าวไปพร้อมกันภายใต้ ชื่อ “โครงการสำมะโนธุรกิจและอุตสาหกรรม พ.ศ. 2555” โดยมีวัตถุประสงค์เพื่อเก็บรวบรวมข้อมูลพื้นฐานที่สำคัญทางด้านธุรกิจทางการค้า ธุรกิจทางการบริการ และอุตสาหกรรมการผลิต ที่แสดงให้เห็นถึงโครงสร้างทั้งในด้านจำนวนการกระจายตัวและผลการประกอบการในรอบปี สำหรับข้อมูลเรื่องจำนวนและการกระจายตัวของสถานประกอบการต่าง ๆ นั้นได้นำเสนอไปแล้วในรายงานผลสำมะโนธุรกิจและอุตสาหกรรม ฉบับที่จัดทำขึ้นเพื่อเสนอผลการนับจดข้อมูลของสถานประกอบการทุกแห่งทั่วประเทศ

การทำสำมะโนธุรกิจและอุตสาหกรรม พ.ศ. 2555 ในขั้นตอนการแจงนับหรือการเก็บรวบรวมข้อมูลรายละเอียดได้กำหนดระเบียบวิธี ทางสถิติ โดยสถานประกอบการ ที่มีคนทำงาน 1- 10 คน ทำการสำรวจด้วยตัวอย่าง ส่วนสถานประกอบการที่มีคนทำงาน 11 คนขึ้นไป จะทำการเก็บรวบรวมข้อมูลทุกแห่ง แต่อย่างไรก็ตาม ข้อมูลที่ได้รับตอบกลับนั้นไม่ครบถ้วนจึงต้องทำการประมาณค่าข้อมูลสถานประกอบการที่มีคนทำงาน 11 คนขึ้นไป ตามระเบียบวิธีทางสถิติ

สำหรับรายงานผลฉบับนี้เป็นผลที่ได้จากการแจงนับเพื่อเก็บรวบรวมข้อมูลรายละเอียดของสถานประกอบการธุรกิจทางการค้าและธุรกิจทางการบริการที่ตั้งอยู่ในจังหวัดขอนแก่นโดยดำเนินธุรกิจตามการจัดประเภทมาตรฐานอุตสาหกรรมประเทศไทย ปี 2552 (Thailand Standard Industrial Classification : TSIC-2009) ได้แก่ การขายส่ง การขายปลีก ที่พักแรม การบริการอาหารและเครื่องดื่ม ข้อมูลข่าวสารและการสื่อสาร กิจกรรม

อสังหาริมทรัพย์ กิจกรรมทางวิชาชีพ วิทยาศาสตร์และเทคโนโลยี กิจกรรมการบริหาร และการบริการสนับสนุน ศิลปะความบันเทิง และนันทนาการ และกิจกรรมการบริการอื่น ๆ ข้อมูลที่นำเสนอเป็นผลการดำเนินการในรอบปี 2554 สรุปดังนี้

### 1. จำนวนสถานประกอบการจำแนกตามหมวดย่อยธุรกิจ

จังหวัดขอนแก่นมีจำนวนสถานประกอบการที่ประกอบธุรกิจทางการค้าและธุรกิจทางการบริการทั้งสิ้น 52,046 แห่ง พบว่า ส่วนใหญ่เป็นธุรกิจประเภทการขายปลีก (ยกเว้นยานยนต์และจักรยานยนต์) มีจำนวน 24,046 แห่ง หรือร้อยละ 46.2 รองลงมา คือ ประกอบธุรกิจที่พักแรม การบริการอาหารและเครื่องดื่ม จำนวน 8,577 แห่ง หรือร้อยละ 16.4 กิจกรรมบริการส่วนบุคคลอื่นๆ จำนวน 5,584 แห่ง หรือร้อยละ 10.7

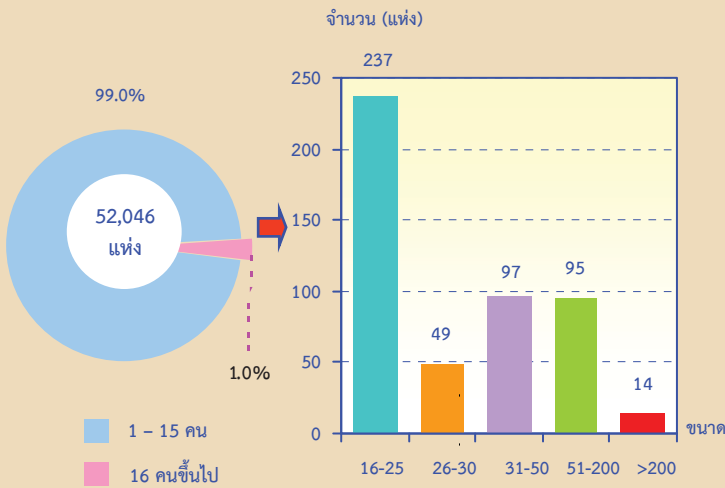
#### แผนภูมิ ก ร้อยละของสถานประกอบการธุรกิจฯ จำแนกตามหมวดย่อยธุรกิจ



## 2. ขนาดของสถานประกอบการ

จากจำนวนสถานประกอบการที่ประกอบกิจการธุรกิจทางการค้าและธุรกิจทางการบริการในจังหวัดขอนแก่นทั้งสิ้น 52,046 แห่ง โดยส่วนใหญ่เป็นสถานประกอบการขนาดเล็ก คือ มีขนาดคนทำงาน 1-15 คน ร้อยละ 99.0 รองลงมา คือขนาดคนทำงาน 16-25 คน ร้อยละ 0.5 ขนาด 31-50 คน และขนาด 51-200 คน มีสัดส่วนเท่ากัน คือ ร้อยละ 0.2 ขนาดคนทำงาน 26-30 คน ร้อยละ 0.1 ส่วนสถานประกอบการขนาดใหญ่ คือ มีคนทำงานมากกว่า 200 คน มีสัดส่วนต่ำกว่าร้อยละ 0.1

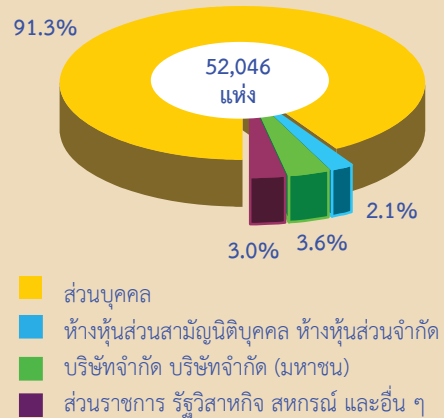
### แผนภูมิ ข จำนวนสถานประกอบการธุรกิจ จำแนกตามขนาดของสถานประกอบการ (จำนวนคนทำงาน)



## 3. รูปแบบการจัดตั้งตามกฎหมาย

สถานประกอบการส่วนใหญ่มีรูปแบบการจัดตั้งตามกฎหมายประเภทส่วนบุคคล ร้อยละ 91.3 รองลงมา คือ ประเภทบริษัทจำกัด บริษัทจำกัด (มหาชน) ร้อยละ 3.6 ประเภทส่วนราชการ รัฐวิสาหกิจ สหกรณ์ และอื่นๆ ร้อยละ 3.0 และประเภทห้างหุ้นส่วนจำกัด ห้างหุ้นส่วนสามัญนิติบุคคล ร้อยละ 2.1

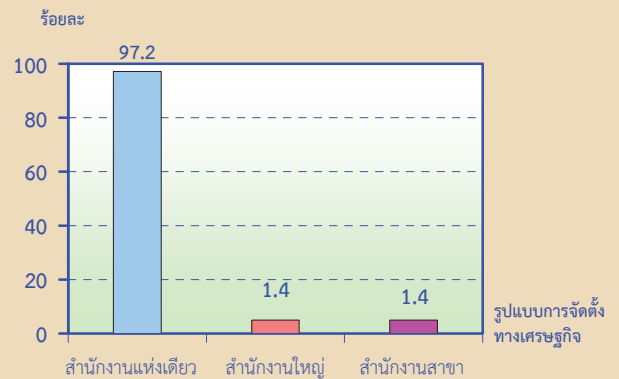
### แผนภูมิ ค ร้อยละของสถานประกอบการธุรกิจ จำแนกตามรูปแบบการจัดตั้งตามกฎหมาย



## 4. รูปแบบการจัดตั้งทางเศรษฐกิจ

สถานประกอบการในจังหวัดขอนแก่น ส่วนใหญ่มีรูปแบบการจัดตั้งทางเศรษฐกิจที่มีสำนักงานแห่งเดียว ร้อยละ 97.2 สำหรับการจัดตั้งในรูปแบบสำนักงานสาขา และสำนักงานใหญ่ มีสัดส่วนเท่ากัน คือ ร้อยละ 1.4

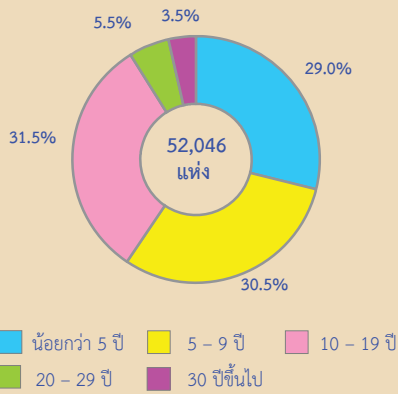
### แผนภูมิ ง ร้อยละของสถานประกอบการธุรกิจ จำแนกตามรูปแบบการจัดตั้งทางเศรษฐกิจ



## 5. ระยะเวลาในการดำเนินกิจการ

เมื่อสอบถามถึงระยะเวลาในการดำเนินกิจการพบว่า สถานประกอบการจังหวัดขอนแก่นส่วนใหญ่มีระยะเวลาในการดำเนินกิจการ 10-19 ปี ร้อยละ 31.5 รองลงมา คือ มีระยะเวลาในการดำเนินกิจการ 5-9 ปี ร้อยละ 30.5 ระยะเวลา น้อยกว่า 5 ปี ร้อยละ 29.0 ระยะเวลา 20-29 ปี ร้อยละ 5.5 และดำเนินกิจการตั้งแต่ 30 ปี ขึ้นไป ร้อยละ 3.5

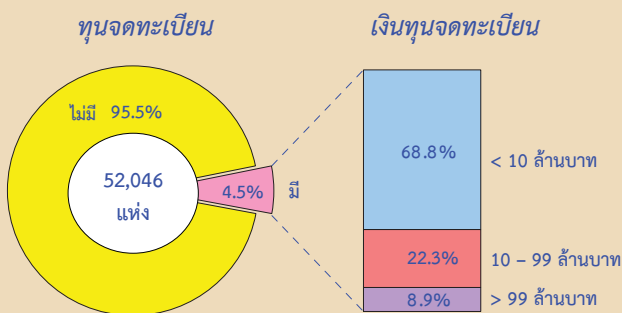
**แผนภูมิ จ ร้อยละของสถานประกอบการธุรกิจฯ จำแนกตามระยะเวลาในการดำเนินกิจการ**



**6. ทุนจดทะเบียน**

จากผลการสำมะโน พบว่า จากจำนวนสถานประกอบการทั้งสิ้น 52,045 แห่ง ส่วนใหญ่ร้อยละ 95.5 เป็นสถานประกอบการที่ไม่มีทุนจดทะเบียน ส่วนอีกร้อยละ 4.5 เป็นสถานประกอบการที่มีทุนจดทะเบียน โดยมีมูลค่าเงินทุนจดทะเบียน 94.77 พันล้านบาท ซึ่งร้อยละ 68.8 เป็นสถานประกอบการที่มีเงินทุนจดทะเบียน มูลค่าน้อยกว่า 10 ล้านบาท ร้อยละ 22.3 เป็นสถานประกอบการที่มีเงินทุนจดทะเบียน มูลค่า 10-99 ล้านบาท และร้อยละ 8.9 เป็นสถานประกอบการที่มีเงินทุนจดทะเบียน มูลค่ามากกว่า 99 ล้านบาท

**แผนภูมิ ฉ ร้อยละของสถานประกอบการธุรกิจฯ จำแนกตามทุนจดทะเบียน**

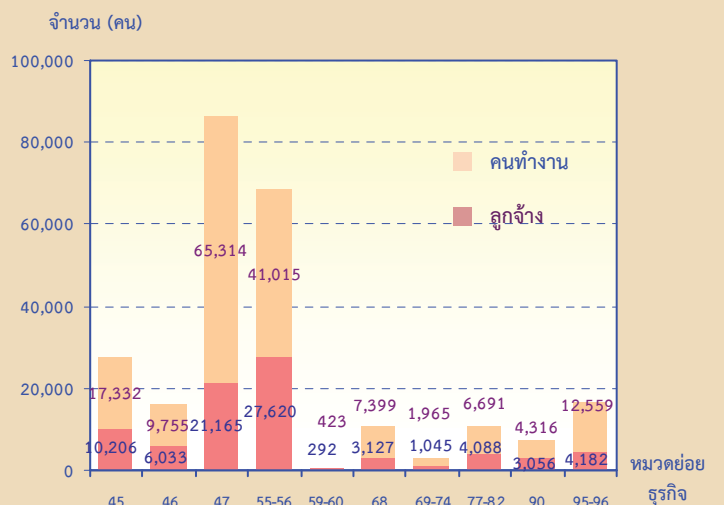


**7. จำนวนคนทำงานและลูกจ้าง**

จากสถานประกอบการจังหวัดขอนแก่น ทั้งสิ้น 52,046 แห่ง นั้น มีจำนวนคนทำงานทั้งสิ้น 166,773 คน โดยส่วนใหญ่เป็นคนที่ทำงานที่อยู่ในสถานประกอบการขนาด 1-15 คน มีจำนวน 143,782 คน คิดเป็นร้อยละ 86.2 โดยเมื่อพิจารณาตามประเภทของธุรกิจ พบว่า ธุรกิจที่มีจำนวนคนทำงานมากที่สุด คือ การขายปลีก (ยกเว้นยานยนต์และจักรยานยนต์) มีจำนวน 65,314 หรือร้อยละ 39.2

สำหรับลูกจ้างในสถานประกอบการของจังหวัดขอนแก่น มีทั้งสิ้น 80,812 คน โดยขนาดของสถานประกอบการที่มีลูกจ้างมากที่สุด คือ สถานประกอบการขนาด 1-15 คน มีจำนวน 60,837 คน หรือร้อยละ 75.3 เมื่อพิจารณาตามประเภทของธุรกิจ พบว่า ธุรกิจที่มีจำนวนลูกจ้างมากที่สุด คือ การบริการอาหารและเครื่องดื่ม มีลูกจ้างจำนวน 24,612 คน หรือร้อยละ 30.5

**แผนภูมิ ข จำนวนคนทำงาน และลูกจ้าง จำแนกตามหมวดย่อยธุรกิจ**



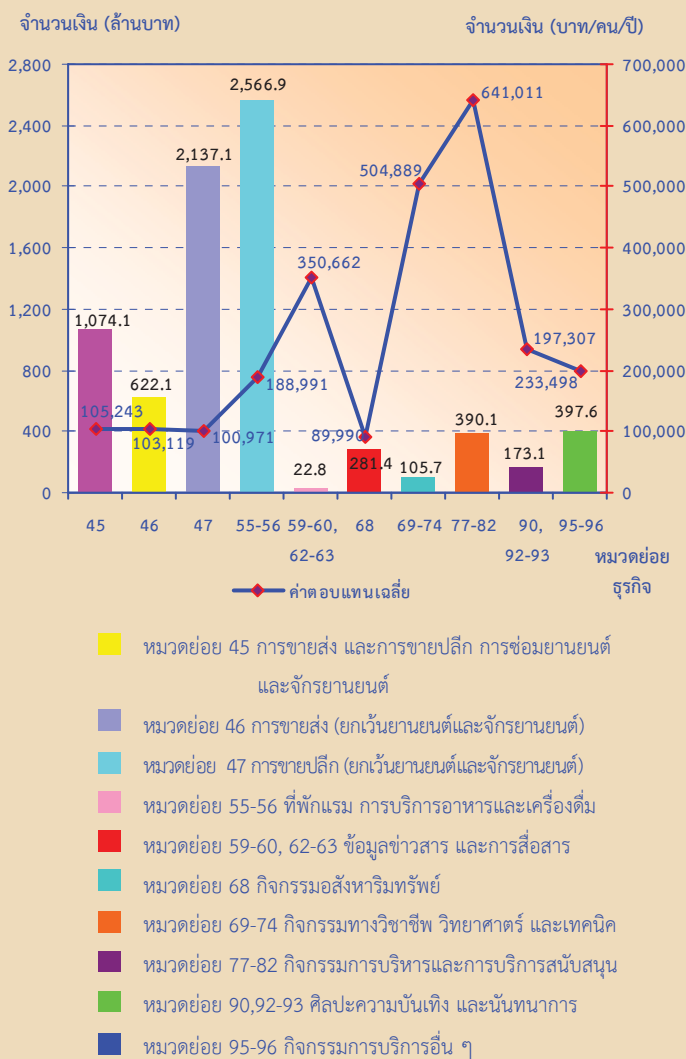
หมายเหตุ : คนทำงาน หมายถึง เจ้าของกิจการหรือหุ้นส่วนที่ทำงานโดยไม่ได้รับค่าจ้างเงินเดือนและรวมลูกจ้างที่ทำงานในสถานประกอบการ

- หมวดย่อย 45 การขายส่ง และการขายปลีก การซ่อมยานยนต์ และจักรยานยนต์
- หมวดย่อย 46 การขายส่ง (ยกเว้นยานยนต์และจักรยานยนต์)
- หมวดย่อย 47 การขายปลีก (ยกเว้นยานยนต์และจักรยานยนต์)
- หมวดย่อย 55-56 ที่พักแรม การบริการอาหารและเครื่องดื่ม
- หมวดย่อย 59-60, 62-63 ข้อมูลข่าวสาร และการสื่อสาร
- หมวดย่อย 68 กิจกรรมอสังหาริมทรัพย์
- หมวดย่อย 69-74 กิจกรรมทางวิชาชีพ วิทยาศาสตร์ และเทคนิค
- หมวดย่อย 77-82 กิจกรรมการบริหารและการบริการสนับสนุน
- หมวดย่อย 90,92-93 ศิลปะความบันเทิง และนันทนาการ
- หมวดย่อย 95-96 กิจกรรมการบริการอื่น

## 8. ค่าตอบแทนแรงงาน

จังหวัดขอนแก่น มีค่าตอบแทนแรงงาน มูลค่าทั้งสิ้น 7.8 พันล้านบาท โดยค่าตอบแทนแรงงานเฉลี่ยคนละ 9,616 บาทต่อปี ซึ่งประเภทของธุรกิจที่มีค่าตอบแทนแรงงานมูลค่ามากที่สุด คือ การบริการอาหารและเครื่องดื่ม มีมูลค่า 2.3 พันล้านบาท ส่วนประเภทของธุรกิจที่มีค่าตอบแทนแรงงานเฉลี่ยต่อคนต่อปีมากที่สุด คือการจัดทำโปรแกรมคอมพิวเตอร์ การให้คำปรึกษาเกี่ยวกับคอมพิวเตอร์ เฉลี่ยคนละ 138,179.5 บาทต่อปี และประเภทของธุรกิจที่มีค่าตอบแทนแรงงานเฉลี่ยต่อคนต่อปีน้อยที่สุด คือ กิจกรรมการสร้างสรรค์ศิลปะและความบันเทิง เฉลี่ยคนละ 45,171.7 บาทต่อปี

### แผนภูมิ ข ค่าตอบแทนแรงงานของสถานประกอบการธุรกิจ และค่าตอบแทนแรงงานเฉลี่ยต่อคนต่อปี



## 9. รายได้จากการดำเนินงาน ค่าใช้จ่ายชั้นกลางและมูลค่าเพิ่ม

สถานประกอบการที่ประกอบกิจการธุรกิจทางการค้าและธุรกิจทางการบริการในจังหวัดขอนแก่น มีรายได้จากการดำเนินงานมูลค่าทั้งสิ้น 140.5 พันล้านบาท ค่าใช้จ่ายชั้นกลาง มีมูลค่า 99.3 พันล้านบาท นั่นคือ มีมูลค่าเพิ่ม 41.2 พันล้านบาท ซึ่งหากพิจารณาตามขนาดของสถานประกอบการ พบว่า สถานประกอบการที่มีขนาด 1-15 คน เป็นสถานประกอบการที่มีมูลค่าเพิ่มมากที่สุด คือ 32.5 พันล้านบาท โดยมีรายได้จากการดำเนินงาน 98.9 พันล้านบาท และค่าใช้จ่ายชั้นกลาง 66.3 พันล้านบาท

หากพิจารณาตามประเภทธุรกิจ พบว่า ธุรกิจที่มีมูลค่าเพิ่มมากที่สุด คือ การขายปลีก (ยกเว้นยานยนต์และจักรยานยนต์) มีมูลค่า 15.3 พันล้านบาท โดยมีรายได้จากการดำเนินงาน 61.4 พันล้านบาท และค่าใช้จ่ายชั้นกลาง 46.1 พันล้านบาท ส่วนธุรกิจที่มีมูลค่าเพิ่มน้อยที่สุด คือ กิจกรรมของสำนักงานใหญ่และการบริการให้คำปรึกษาด้านการบริหาร มีมูลค่าเพิ่ม 648,400 บาท โดยมีรายได้จากการดำเนินงาน 840,000 บาท และค่าใช้จ่ายชั้นกลาง 156,600 บาท

เมื่อพิจารณามูลค่าเพิ่มต่อรายได้จากการดำเนินงาน พบว่า กิจกรรมของสำนักงานใหญ่และการบริการให้คำปรึกษาด้านการบริหาร มีสัดส่วนมากที่สุด คือ ร้อยละ 81.4 นั่นหมายความว่าหากมีรายได้จากการดำเนินงาน 100 บาท จะทำให้กิจการมีมูลค่าเพิ่ม 81.4 บาท และมีค่าใช้จ่ายชั้นกลาง 18.6 บาท สำหรับธุรกิจที่มีสัดส่วนของมูลค่าเพิ่มต่อรายได้จากการดำเนินงานน้อยที่สุด คือ การซ่อมคอมพิวเตอร์และของใช้ส่วนบุคคลและของใช้ในครัวเรือน ร้อยละ 21.4 นั่นคือ หากมีรายได้จากการดำเนินงาน 100 บาท จะทำให้กิจการมีมูลค่าเพิ่ม 21.4 บาท และมีค่าใช้จ่ายชั้นกลาง 78.6 บาท



ตาราง ก รายได้จากการดำเนินงาน และมูลค่าเพิ่ม ของสถานประกอบการธุรกิจทางการค้าและธุรกิจทางการบริการ  
จำแนกตามหมวดย่อยธุรกิจ

หมวดย่อยธุรกิจ	รายได้จากการดำเนินงาน			มูลค่าเพิ่ม			มูลค่าเพิ่มต่อรายได้ (ร้อยละ)
	มูลค่า (พันบาท)	ต่อสถาน-ประกอบ การ (พันบาท)	ต่อ คนทำงาน (พันบาท)	มูลค่า (พันบาท)	ต่อสถาน-ประกอบ การ (พันบาท)	ต่อ คนทำงาน (พันบาท)	
รวม	140,500,952.7	2,699.6	842.5	41,158,937.2	790.8	246.8	29.3
การขายส่ง และการขายปลีกการซ่อมแซม ยานยนต์และรถจักรยานยนต์	28,685,035.9	5,523.8	1,655.0	6,320,181.3	1,217.1	364.7	22.0
การขายส่ง (ยกเว้นยานยนต์และจักรยานยนต์)	12,414,492.7	6,489.5	1,272.6	3,534,490.9	1,847.6	362.3	28.5
การขายปลีก (ยกเว้นยานยนต์และจักรยานยนต์)	61,353,324.5	2,551.5	939.4	15,268,443.8	635.0	233.8	24.9
ที่พักแรม การบริการอาหารและเครื่องดื่ม	21,206,214.1	2,472.5	517.0	8,655,964.6	1,009.2	211.0	40.8
ข้อมูลข่าวสาร และการสื่อสาร	115,374.4	1,039.4	272.8	67,914.2	611.8	160.6	58.9
กิจกรรมอสังหาริมทรัพย์	8,656,559.0	3,055.6	1,170.0	3,638,898.1	1,284.5	491.8	42.0
กิจกรรมทางวิชาชีพ วิทยาศาสตร์และเทคโนโลยี	842,096.0	1,387.3	428.5	454,483.5	748.7	231.3	54.0
กิจกรรมการบริหารและการบริการสนับสนุน	2,613,159.4	1,715.8	390.5	1,236,544.5	811.9	184.8	47.3
ศิลปะความบันเทิง และนันทนาการ	746,525.7	1,157.4	173.0	452,172.9	701.0	104.8	60.6
กิจกรรมการบริการอื่นๆ	3,868,170.9	586.3	308.0	1,529,843.3	231.9	121.8	39.5

## 10. สรุปและข้อเสนอแนะ

ผลจากการสำมะโนธุรกิจและอุตสาหกรรม พ.ศ. 2555 ของธุรกิจทางการค้าและธุรกิจทางการบริการ พบว่า มีสถานประกอบการธุรกิจที่ตั้งอยู่ในจังหวัดขอนแก่นจำนวนทั้งสิ้น 52,046 แห่ง ส่วนใหญ่ร้อยละ 99.0 เป็นสถานประกอบการที่มีคนทำงาน 1-15 คน ธุรกิจสำคัญ ได้แก่ การขายปลีก (ยกเว้นยานยนต์และจักรยายนต์) มีจำนวน 24,046 แห่ง หรือร้อยละ 46.2 มีการจ้างงานทั้งสิ้น 80,812 คน ค่าตอบแทนเฉลี่ยของลูกจ้างต่อคนต่อปี ประมาณ 9,616.5 บาท สำหรับรายได้จากการดำเนินงาน ค่าใช้จ่ายขั้นกลาง และมูลค่าเพิ่มมีมูลค่าทั้งสิ้น 140.5 พันล้านบาท 99.4 พันล้านบาท และ 41.2 พันล้านบาท ตามลำดับ

### ● ปัญหาและอุปสรรคของสถานประกอบการ

ผู้ประกอบการธุรกิจฯ ในจังหวัดขอนแก่น ประมาณร้อยละ 70.6 ได้แสดงความคิดเห็นในเรื่องปัญหาและอุปสรรค ที่สำคัญในการดำเนินกิจการ ซึ่งสามารถเรียงลำดับได้ดังนี้

1. ต้นทุนในการดำเนินธุรกิจสูงขึ้น
2. การแข่งขันทางการค้าเพิ่มมากขึ้น
3. กำลังซื้อของลูกค้าลดลง
4. เศรษฐกิจไม่ดี/ชะลอตัว
5. ขาดเงินลงทุนและเงินหมุนเวียนในการประกอบการ
6. ขาดแคลนบุคลากรที่มีความรู้ ความสามารถเฉพาะด้าน
7. การจัดเก็บภาษีที่ซ้ำซ้อน
8. ขาดการส่งเสริมและประชาสัมพันธ์การท่องเที่ยว
9. กฎ ระเบียบ ข้อบังคับของส่วนราชการ

### ● ความช่วยเหลือที่ต้องการจากหน่วยงานของรัฐและข้อเสนอแนะ

ผู้ประกอบการธุรกิจฯ ในจังหวัดขอนแก่น ประมาณร้อยละ 67.6 ได้ระบุความต้องการและข้อเสนอแนะ ซึ่งสามารถเรียงลำดับได้ดังนี้

1. มาตรการควบคุมราคาสินค้า
2. มาตรการกระตุ้นเศรษฐกิจ
3. มาตรการลดอัตราภาษี
4. สนับสนุนแหล่งเงินทุน
5. ลดอัตราดอกเบี้ย
6. พักชำระหนี้
7. ส่งเสริมและประชาสัมพันธ์การท่องเที่ยวมากขึ้น
8. สร้างเสถียรภาพทางการเมืองภายในประเทศ
9. ส่งเสริมวิสาหกิจขนาดกลางและขนาดย่อม
10. สนับสนุนและพัฒนาความรู้ ความสามารถของแรงงาน
11. มาตรการรักษาความปลอดภัยจากผู้ก่อการร้าย
12. แก้ไขกฎ ระเบียบ ข้อบังคับของส่วนราชการ

## สารบัญตาราง

- ตาราง ก** จำนวนและร้อยละของสถานประกอบการธุรกิจฯ จำแนกตามลักษณะของสถานประกอบการ
- ตาราง ข** จำนวนและร้อยละของสถานประกอบการธุรกิจฯ จำแนกตามหมวดย่อยธุรกิจ
- ตาราง ค** จำนวนและร้อยละของพนักงาน ลูกจ้าง และค่าตอบแทนแรงงาน จำแนกตามขนาดของสถานประกอบการ และหมวดย่อยธุรกิจ
- ตาราง ง** รายรับ ค่าใช้จ่าย มูลค่าเพิ่ม และมูลค่าเพิ่มต่อรายรับ จำแนกตามขนาดของสถานประกอบการ และหมวดย่อยธุรกิจ
- ตาราง จ** รายรับและมูลค่าเพิ่มเฉลี่ยต่อสถานประกอบการและต่อพนักงาน จำแนกตามขนาดของสถานประกอบการ และหมวดย่อยธุรกิจ

# บทที่ 1

## บทนำ

### 1.1 ความเป็นมา

สำนักงานสถิติแห่งชาติได้จัดทำสำมะโนธุรกิจทางการค้าและธุรกิจทางการบริการ และสำมะโนอุตสาหกรรมทุก 10 ปี ตามข้อเสนอแนะขององค์การสหประชาชาติ เพื่อให้ประเทศมีข้อมูลพื้นฐานที่สำคัญทางด้านธุรกิจทางการค้า ธุรกิจทางการบริการ และอุตสาหกรรมการผลิตอย่างต่อเนื่อง โดยสำมะโนธุรกิจทางการค้าและธุรกิจทางการบริการได้จัดทำมาแล้ว 3 ครั้งในปี 2509 2531 และ 2545 โดยสำมะโนอุตสาหกรรมจัดทำมาแล้ว 3 ครั้งเช่นกัน ในปี 2507 2540 และ 2550 สำหรับในปี 2555 จะครบรอบ 10 ปี การจัดทำสำมะโนธุรกิจทางการค้าและธุรกิจทางการบริการ

สืบเนื่องมาจากปัจจุบันโครงสร้างด้านเศรษฐกิจมีการเปลี่ยนแปลงรวดเร็วมากตามที่กล่าวมาแล้ว ทำให้หน่วยงานหลักด้านเศรษฐกิจของประเทศ คือ กระทรวงอุตสาหกรรม (สำนักงานเศรษฐกิจอุตสาหกรรม) สำนักงานคณะกรรมการพัฒนาการเศรษฐกิจและสังคมแห่งชาติ ธนาคารแห่งประเทศไทย และกระทรวงพาณิชย์มีความจำเป็นต้องใช้ข้อมูลที่ทันสมัยเพื่อใช้ในการวิเคราะห์และติดตามสถานการณ์ด้านเศรษฐกิจของประเทศและภูมิภาค จึงขอให้สำนักงานสถิติแห่งชาติจัดทำข้อมูลสำมะโนอุตสาหกรรมจากทุก 10 ปี เป็นจัดทำทุก 5 ปี ประกอบกับปัจจุบันประเทศต่างๆ ส่วนใหญ่ได้มีการจัดทำสำมะโนด้านเศรษฐกิจทุก 5 ปี

ดังนั้น สำนักงานสถิติแห่งชาติ จึงได้วางแผนปรับการจัดทำสำมะโนอุตสาหกรรม เป็นประจำทุก 5 ปี โดยจะเริ่มดำเนินการในปี 2555 โดย บูรณาการดำเนินการไปพร้อมกับการสำมะโนธุรกิจทางการค้าและธุรกิจทางการบริการ ในปี 2555

สำหรับการเก็บรวบรวมข้อมูลแบ่งเป็น 2 ขั้นตอนคือ ขั้นการเก็บรวบรวมข้อมูลพื้นฐานของสถานประกอบการทุกประเภท และ

ขั้นการเก็บรวบรวมข้อมูลรายละเอียดของสถานประกอบการเฉพาะสถานประกอบการที่ประกอบธุรกิจทางการค้าธุรกิจทางการบริการ และอุตสาหกรรมการผลิต

### 1.2 วัตถุประสงค์

การเก็บรวบรวมข้อมูลรายละเอียดของสถานประกอบการ มีวัตถุประสงค์ดังนี้

1.2.1 เพื่อเก็บรวบรวมข้อมูลพื้นฐานเกี่ยวกับการประกอบธุรกิจของสถานประกอบการ เช่น จำนวน ประเภทธุรกิจ และขนาดของสถานประกอบการ จำนวนคนทำงาน ลูกจ้าง ค่าตอบแทนแรงงาน ค่าใช้จ่ายในการดำเนินงาน รายรับ แหล่งเงินทุน สินทรัพย์และหนี้สินของสถานประกอบการ เป็นต้น

1.2.2 เพื่อใช้ในการจัดทำบัญชีประชาชาติ (National Account) และสร้างตารางปัจจัยการผลิตและผลผลิตของประเทศ (Input Output Table)

### 1.3 ขอบข่ายและคุ่มรวม

**ขอบข่ายในการเก็บรวบรวมข้อมูล** ได้แก่ สถานประกอบการทั่วประเทศที่ดำเนินกิจการเกี่ยวกับธุรกิจการค้าปลีก การค้าส่งและการบริการ ตามการจัดประเภทมาตรฐานอุตสาหกรรมประเทศไทยปี 2552 (Thailand Standard Industrial Classification : TSIC-2009)

**คุ่มรวม**สถานประกอบการที่มีที่ตั้งที่แน่นอนทุกแห่งที่ตั้งอยู่ในเขตเทศบาลและนอกเขตเทศบาลของจังหวัดขอนแก่น

### 1.4 คาบเวลาอ้างอิง

ข้อมูลที่เก็บรวบรวมเป็นข้อมูลของสถานประกอบการที่ดำเนินกิจการในรอบ 12 เดือน (ระหว่าง 1 มกราคม ถึง 31 ธันวาคม 2554)

## 1.5 รายการข้อมูลที่เกี่ยวข้อง

1.5.1 ข้อมูลทั่วไปของสถานประกอบการ เช่น ประเภทธุรกิจ รูปแบบการจัดตั้งตามกฎหมาย รูปแบบการจัดตั้งทางเศรษฐกิจ ระยะเวลาในการดำเนินกิจการของสถานประกอบการ ทุนจดทะเบียนและการมีต่างประเทศร่วมลงทุนหรือถือหุ้น เป็นต้น

1.5.2 คนทำงาน ลูกจ้าง และค่าตอบแทนแรงงาน

1.5.3 ค่าใช้จ่ายของสถานประกอบการ

1.5.4 รายรับของสถานประกอบการ

1.5.5 แหล่งเงินทุนของสถานประกอบการ

1.5.6 สินทรัพย์และหนี้สินของสถานประกอบการ

1.5.7 ผลกระทบจากอุทกภัยต่อสถานประกอบการในปี 2554

1.5.8 ความคิดเห็นและข้อเสนอแนะของสถานประกอบการ

## 1.6 ประโยชน์ของข้อมูล

1.6.1 ใช้ในการวางแผนพัฒนาเศรษฐกิจของประเทศให้มีประสิทธิภาพ กำหนดนโยบายและทิศทางการพัฒนาเศรษฐกิจในระดับประเทศและระดับท้องถิ่น การจัดทำแผนส่งเสริมวิสาหกิจขนาดกลางและขนาดย่อม (SMEs) จัดทำบัญชีประชาชาติเพื่อกำหนดทิศทางการขยายตัวทางเศรษฐกิจ

1.6.2 ใช้เป็นเครื่องมือสำหรับผู้ประกอบการในการวางแผนธุรกิจการตัดสินใจลงทุนการขยายกิจการ ขยายสาขา ซึ่งก่อให้เกิดการจ้างงานเพิ่มขึ้น นอกจากนี้ยังสามารถใช้ข้อมูลพิจารณาเปรียบเทียบกับกิจการอื่นๆ เพื่อให้ธุรกิจประสบความสำเร็จ ซึ่งเป็นผลทำให้การเจริญเติบโตทางด้านเศรษฐกิจในประเทศโดยรวมดีขึ้น

1.6.3 ใช้ในการพิจารณาประกอบการตัดสินใจในการลงทุนการศึกษาวิเคราะห์เชิงลึกในธุรกิจที่อยู่ในความสนใจและเรื่องที่เกี่ยวข้อง

## บทที่ 2 สรุปข้อมูลที่สำคัญ

### 2.1 ข้อมูลทั่วไปของสถานประกอบการธุรกิจ ทางการค้าและธุรกิจทางการบริการ

#### 2.1.1 จำนวนและขนาดสถานประกอบการ

ผลการสำมะโน พบว่า จังหวัดขอนแก่นมีจำนวนสถานประกอบการที่ประกอบธุรกิจทางการค้าและธุรกิจทางการบริการทั้งสิ้น 52,046 แห่ง โดยส่วนใหญ่เป็นสถานประกอบการขนาดเล็ก คือ มีขนาดคนทำงาน 1-15 คน ร้อยละ 99.0 รองลงมา

คือ ขนาดคนทำงาน 16-25 คน ร้อยละ 0.5 ขนาด 31-50 คน และขนาด 51-200 คน มีสัดส่วนเท่ากันคือ ร้อยละ 0.2 ขนาดคนทำงาน 26-30 คน ร้อยละ 0.1 ส่วนสถานประกอบการขนาดใหญ่ คือ มีคนทำงานมากกว่า 200 คน มีสัดส่วนน้อยกว่าร้อยละ 0.1

#### ตาราง ก จำนวนและร้อยละของสถานประกอบการธุรกิจฯ จำแนกตามลักษณะของสถานประกอบการ

ลักษณะของสถานประกอบการ	จำนวน	ร้อยละ
<b>รวม</b>	<b>52,046</b>	<b>100.0</b>
<b>ขนาดของสถานประกอบการ</b>		
1 – 15 คน	51,554	99.0
16 – 25 คน	237	0.5
26 – 30 คน	49	0.1
31 – 50 คน	97	0.2
51 – 200 คน	95	0.2
มากกว่า 200 คน	14	--
<b>รูปแบบการจัดตั้งตามกฎหมาย</b>		
ส่วนบุคคล	47,497	91.3
ห้างหุ้นส่วนจำกัด ห้างหุ้นส่วนสามัญนิติบุคคล	1,106	2.1
บริษัทจำกัด บริษัทจำกัด (มหาชน)	1,876	3.6
ส่วนราชการ รัฐวิสาหกิจ สหกรณ์ และอื่นๆ	1,567	3.0
<b>รูปแบบการจัดตั้งทางเศรษฐกิจ</b>		
สำนักงานแห่งเดียว	50,609	97.2
สำนักงานใหญ่	700	1.4
สำนักงานสาขา	737	1.4
<b>ระยะเวลาในการดำเนินกิจการ</b>		
น้อยกว่า 5 ปี	15,118	29.0
5 - 9 ปี	15,871	30.5
10 - 19 ปี	16,379	31.5
20 - 29 ปี	2,883	5.5
ตั้งแต่ 30 ปีขึ้นไป	1,795	3.5

หมายเหตุ : - - มีข้อมูลจำนวนเล็กน้อย

### 2.1.2 รูปแบบการจัดตั้งตามกฎหมาย

สถานประกอบการส่วนใหญ่มีรูปแบบการจัดตั้งตามกฎหมายประเภทส่วนบุคคล มีจำนวน 47,497 แห่ง คิดเป็นร้อยละ 91.3 รองลงมา คือ ประเภทบริษัทจำกัด บริษัทจำกัด (มหาชน) จำนวน 1,876 แห่ง หรือร้อยละ 3.6 ประเภทส่วนราชการ รัฐวิสาหกิจ สหกรณ์ และอื่นๆ จำนวน 1,567 แห่ง หรือร้อยละ 3.0 และประเภทห้างหุ้นส่วนจำกัด ห้างหุ้นส่วนสามัญนิติบุคคล 1,106 แห่ง หรือร้อยละ 2.1

### 2.1.3 รูปแบบการจัดตั้งทางเศรษฐกิจ

สถานประกอบการในจังหวัดขอนแก่นส่วนใหญ่มีรูปแบบการจัดตั้งทางเศรษฐกิจที่มีสำนักงานแห่งเดียว มีจำนวน 50,609 แห่ง หรือร้อยละ 97.2 สำหรับการจัดตั้งในรูปแบบสำนักงานสาขา มีจำนวน 737 แห่ง หรือร้อยละ 1.4 และสำนักงานใหญ่ มีจำนวน 700 แห่ง หรือร้อยละ 1.4

### 2.1.4 ระยะเวลาในการดำเนินกิจการ

เมื่อสอบถามถึงระยะเวลาในการดำเนินกิจการ พบว่า สถานประกอบการจังหวัดขอนแก่นส่วนใหญ่มีระยะเวลาในการดำเนินกิจการ 10-19 ปี มีจำนวน 16,379 แห่ง หรือร้อยละ 31.5 รองลงมา คือ มีระยะเวลาในการดำเนินกิจการ 5-9 ปี จำนวน 15,871 แห่ง หรือร้อยละ 30.5 ระยะเวลาสั้นกว่า 5 ปี จำนวน 15,118 แห่ง หรือร้อยละ 29.0 ระยะเวลา 20-29 ปี จำนวน 2,883 แห่ง หรือร้อยละ 5.5 และดำเนินกิจการตั้งแต่ 30 ปี ขึ้นไป จำนวน 1,795 แห่ง หรือร้อยละ 3.5

### 2.1.5 หมวดย่อยธุรกิจ

จากจำนวนสถานประกอบการที่ประกอบกิจการธุรกิจทางการค้าและธุรกิจทางการบริการในจังหวัดขอนแก่นทั้งสิ้น 52,046 แห่ง พบว่าส่วนใหญ่เป็นธุรกิจประเภทการขายปลีก (ยกเว้นยานยนต์และจักรยายนต์) มีจำนวน 24,046 แห่ง หรือร้อยละ 46.2 รองลงมา คือ การบริการอาหารและเครื่องดื่ม จำนวน 8,344 แห่ง หรือร้อยละ 16.0 กิจกรรมบริการส่วนบุคคลอื่น ๆ จำนวน 5,584 แห่ง หรือร้อยละ 10.7

ตาราง ข จำนวนและร้อยละของสถานประกอบการธุรกิจ จำแนกตามหมวดย่อยธุรกิจ

หมวดย่อยธุรกิจ	จำนวน	ร้อยละ
รวม	52,046	100.0
การขายส่งและการขายปลีก การซ่อมยานยนต์ และจักรยานยนต์	5,193	10.0
การขายส่ง (ยกเว้นยานยนต์และจักรยานยนต์)	1,913	3.7
การขายปลีก (ยกเว้นยานยนต์และจักรยานยนต์)	24,046	46.2
ที่พักแรม	233	0.4
การบริการอาหารและเครื่องดื่ม	8,344	16.0
การผลิตภาพยนตร์ วิทยุทัศน์ และรายการโทรทัศน์ การบันทึกเสียงลงบนสื่อ และการจัดพิมพ์จำหน่ายหรือเผยแพร่ดนตรี	43	0.1
การจัดผังรายการและการแพร่ภาพกระจายเสียง	47	0.1
การจัดทำโปรแกรมคอมพิวเตอร์ การให้คำปรึกษาเกี่ยวกับคอมพิวเตอร์ และกิจกรรมที่เกี่ยวข้อง	17	--
การบริการสารสนเทศ	4	--
กิจกรรมอสังหาริมทรัพย์	2,833	5.4
กิจกรรมทางกฎหมาย การบัญชี กิจกรรมของสำนักงานใหญ่และการบริการให้คำปรึกษาด้านการบริหารจัดการ	204	0.4
กิจกรรมด้านสถาปัตยกรรมและวิศวกรรม รวมถึงการทดสอบ และการวิเคราะห์ทางเทคนิค	34	0.1
การโฆษณาและการวิจัยตลาด	211	0.4
กิจกรรมทางวิชาชีพ วิทยาศาสตร์ และเทคนิคอื่นๆ	158	0.3
กิจกรรมการให้เช่า	784	1.5
กิจกรรมการจ้างงาน	25	--
กิจกรรมของตัวแทนธุรกิจท่องเที่ยว การจัดงานเที่ยว การบริการสำรอง และกิจกรรมที่เกี่ยวข้อง	77	0.1
การบริการรักษาความปลอดภัยและการสืบสวน	17	--
กิจกรรมการบริการสำหรับอาคารและภูมิทัศน์	19	--
การบริการด้านการบริหารและสนับสนุนการดำเนินงานของสำนักงาน และกิจกรรมอื่นๆ ที่สนับสนุนทางธุรกิจ	601	1.2
กิจกรรมการสร้างสรรค์ศิลปะและความบันเทิง	148	0.3
กิจกรรมการพนันและการเสี่ยงโชค	72	0.1
กิจกรรมด้านการกีฬา ความบันเทิง และการนันทนาการ	425	0.8
การซ่อมคอมพิวเตอร์และของใช้ส่วนบุคคลและของใช้ในครัวเรือน	1,014	1.9
กิจกรรมบริการส่วนบุคคลอื่นๆ	5,584	10.7

หมายเหตุ : -- มีข้อมูลจำนวนเล็กน้อย



## 2.2 ข้อมูลสถิติที่สำคัญจำแนกตามขนาดของสถานประกอบการ และหมวดย่อยธุรกิจ

### 2.2.1 คนทำงานและค่าตอบแทนแรงงาน

#### 1) จำนวนคนทำงาน

หากพิจารณาจำนวนคนทำงานแยกตามขนาดของสถานประกอบการ พบว่า จากสถานประกอบการจังหวัดขอนแก่น ทั้งสิ้น 52,046 แห่ง นั้น มีจำนวนคนทำงานทั้งสิ้น 166,773 คน โดยส่วนใหญ่เป็นคนที่ทำงานที่อยู่ในสถานประกอบการขนาด 1-15 คน มีจำนวน 143,782 คน คิดเป็นร้อยละ 86.2 รองลงมา คือ สถานประกอบการขนาด 51-200 คน มีจำนวนคนทำงาน 8,711 คน คิดเป็นร้อยละ 5.2 ขนาด 16-25 คน มีจำนวนคนทำงาน 4,684 คน คิดเป็นร้อยละ 2.8 ขนาดมากกว่า 200 คน มีจำนวนคนทำงาน 4,536 คน คิดเป็นร้อยละ 2.7

สำหรับประเภทของธุรกิจที่มีจำนวนคนทำงานมากที่สุด คือ การขายปลีก (ยกเว้นยานยนต์และจักรยานยนต์) มีจำนวน 65,314 หรือร้อยละ 39.2 รองลงมา คือ การบริการอาหารและเครื่องดื่ม มีจำนวน 37,629 หรือร้อยละ 22.6 การขายส่งและการขายปลีก การซ่อมยานยนต์และจักรยานยนต์ มีจำนวน 17,332 หรือร้อยละ 10.4

#### 2) จำนวนลูกจ้าง

หากพิจารณาจำนวนลูกจ้างแยกตามขนาดของสถานประกอบการ พบว่า จากสถานประกอบการจังหวัดขอนแก่น ทั้งสิ้น 52,046 แห่ง นั้น มีจำนวนลูกจ้างทั้งสิ้น 80,812 คน โดยขนาดของสถานประกอบการที่มีลูกจ้างมากที่สุด คือ สถานประกอบการขนาด 1-15 คน มีจำนวน 60,837 คน หรือร้อยละ 75.3 รองลงมา คือ สถานประกอบการขนาด 51-200 คน มีลูกจ้างจำนวน 7,305 คน หรือร้อยละ 9.0 สถานประกอบการขนาด 16-25 คน มีจำนวน 4,145 คน หรือร้อยละ 5.1

สำหรับประเภทของธุรกิจที่มีจำนวนลูกจ้างมากที่สุด คือ การบริการอาหารและเครื่องดื่ม มีลูกจ้างจำนวน 24,612 คน หรือร้อยละ 30.5 การ

ขายปลีก (ยกเว้นยานยนต์และจักรยานยนต์) มีจำนวน 21,165 คน หรือร้อยละ 26.2 การขายส่งและการขายปลีก การซ่อมยานยนต์และจักรยานยนต์ มีจำนวน 10,206 คน หรือร้อยละ 12.6

#### 3) ค่าตอบแทนแรงงาน

จังหวัดขอนแก่น มีค่าตอบแทนแรงงาน มูลค่าทั้งสิ้น 7.8 พันล้านบาท และมีค่าตอบแทนแรงงานเฉลี่ยคนละ 9,616.0 บาทต่อปี โดยขนาดของสถานประกอบการที่มีค่าตอบแทนแรงงานเฉลี่ยต่อคนต่อปีมากที่สุด คือ สถานประกอบการขนาด 26-30 คน มีค่าตอบแทนแรงงานเฉลี่ยคนละ 12,351.1 บาทต่อปี รองลงมา คือ สถานประกอบการขนาด 51-200 คน เฉลี่ยคนละ 11,284.2 บาทต่อปี สถานประกอบการขนาด 31-50 คน เฉลี่ยคนละ 10,776.4 บาทต่อปี ส่วนสถานประกอบการที่มีค่าตอบแทนแรงงานเฉลี่ยต่อคนต่อปีน้อยที่สุด คือ สถานประกอบการขนาดมากกว่า 200 คน เฉลี่ยคนละ 8,477.2 บาทต่อปี

สำหรับประเภทของธุรกิจที่มีค่าตอบแทนแรงงานมูลค่ามากที่สุด คือ การบริการอาหารและเครื่องดื่ม มีมูลค่า 2.3 พันล้านบาท รองลงมา คือ การขายปลีก (ยกเว้นยานยนต์และจักรยานยนต์) มีมูลค่า 2.1 พันล้านบาท การขายส่งและการขายปลีก การซ่อมยานยนต์และจักรยานยนต์ มีมูลค่า 1.1 พันล้านบาท โดยประเภทของธุรกิจที่มีค่าตอบแทนแรงงานเฉลี่ยต่อคนต่อปีมากที่สุด คือ การจัดทำโปรแกรมคอมพิวเตอร์ การให้คำปรึกษาเกี่ยวกับคอมพิวเตอร์ เฉลี่ยคนละ 138,179.5 บาทต่อปี กิจกรรมของตัวแทนธุรกิจท่องเที่ยว การจัดหาเที่ยว การบริการสำรอง เฉลี่ยคนละ 132,432.0 บาทต่อปี การบริการด้านการบริหารและสนับสนุนการดำเนินงานของสำนักงาน เฉลี่ยคนละ 126,615.9 บาทต่อปี ส่วนประเภทธุรกิจที่มีค่าตอบแทนแรงงานเฉลี่ยต่อคนต่อปีน้อยที่สุด คือ กิจกรรมการสร้างสรรค์ศิลปะและความบันเทิง เฉลี่ยคนละ 45,171.7 บาทต่อปี

ตาราง ค จำนวนและร้อยละของพนักงาน ลูกจ้าง และค่าตอบแทนแรงงาน จำแนกตามขนาดของ  
สถานประกอบการ และหมวดย่อยธุรกิจ

ขนาดของสถานประกอบการ/ หมวดย่อยธุรกิจ	จำนวน สถาน ประกอบ การ	พนักงาน		ลูกจ้าง		ค่าตอบแทนแรงงาน	
		จำนวน	ร้อยละ	จำนวน	ร้อยละ	มูลค่า (พันบาท)	เฉลี่ยต่อ คนต่อปี (บาท)
<b>รวม</b>	52,046	166,773	100.0	80,812	100.0	7,770,847.5	9,616.0
<b>ขนาดของสถานประกอบการ</b>							
1 - 15 คน	51,554	143,782	86.2	60,837	75.3	5,663,004.6	9,308.5
16 - 25 คน	237	4,684	2.8	4,145	5.1	435,986.3	10,518.4
26 - 30 คน	49	1,362	0.8	1,222	1.5	150,931.0	12,351.1
31 - 50 คน	97	3,697	2.2	3,372	4.2	363,380.5	10,776.4
51 - 200 คน	95	8,711	5.2	7,305	9.0	824,308.2	11,284.2
มากกว่า 200 คน	14	4,536	2.7	3,931	4.9	333,236.8	8,477.2
<b>หมวดย่อยธุรกิจ</b>							
การขายส่งและการขายปลีก การซ่อมยานยนต์ และจักรยานยนต์	5,193	17,332	10.4	10,206	12.6	1,074,111.4	105,243.1
การขายส่ง (ยกเว้นยานยนต์และจักรยานยนต์)	1,913	9,755	5.8	6,033	7.5	622,116.2	103,118.9
การขายปลีก (ยกเว้นยานยนต์และจักรยานยนต์)	24,046	65,314	39.2	21,165	26.2	2,137,069.2	100,971.8
ที่พักแรม	233	3,386	2.0	3,008	3.7	290,234.1	96,487.4
การบริการอาหารและเครื่องดื่ม	8,344	37,629	22.6	24,612	30.5	2,276,709.5	92,504.0
การผลิตภาพยนตร์ วิทยุทัศน์ และรายการโทรทัศน์ การบันทึกเสียง ลงบนสื่อ และการจัดพิมพ์จำหน่ายหรือเผยแพร่ดนตรี	43	177	0.1	122	0.2	7,750.4	63,527.9
การจัดผังรายการและการแพร่ภาพกระจายเสียง	47	167	0.1	107	0.1	7,450.3	69,629.0
การจัดทำโปรแกรมคอมพิวเตอร์ การให้คำปรึกษา เกี่ยวกับคอมพิวเตอร์ และกิจกรรมที่เกี่ยวข้อง	17	58	--	44	0.1	6,079.9	138,179.5
การบริการสารสนเทศ	4	21	--	19	--	1,507.2	79,326.3
กิจกรรมอสังหาริมทรัพย์	2,833	7,399	4.4	3,127	3.9	281,398.2	89,989.8
กิจกรรมทางกฎหมาย การบัญชี กิจกรรมของสำนักงานใหญ่ และการบริการให้คำปรึกษา ด้านการบริหารจัดการ	204	581	0.3	319	0.4	35,834.0	213,168.6
กิจกรรมด้านสถาปัตยกรรมและวิศวกรรม รวมถึงการ ทดสอบ และการวิเคราะห์ทางเทคนิค	34	198	0.1	149	0.2	15,594.4	104,660.4
การโฆษณาและการวิจัยตลาด	211	703	0.4	351	0.4	33,620.8	95,785.8
กิจกรรมทางวิชาชีพ วิทยาศาสตร์ และเทคนิคอื่นๆ	158	483	0.3	226	0.3	20,628.0	91,274.3
กิจกรรมการให้เช่า	784	2,089	1.3	647	0.8	44,265.7	68,416.8
กิจกรรมการจ้างงาน	25	163	0.1	118	0.1	14,750.9	125,007.6
กิจกรรมของตัวแทนธุรกิจท่องเที่ยว การจําหน่าย การบริการสำรอง และกิจกรรมที่เกี่ยวข้อง	77	267	0.2	153	0.2	20,262.1	132,432.0
การบริการรักษาความปลอดภัยและการสืบสวน	17	1,844	1.1	1,818	2.2	166,061.7	91,343.1
กิจกรรมการบริการสำหรับอาคารและภูมิทัศน์	19	929	0.6	899	1.1	87,379.1	97,195.9
การบริการด้านการบริหารและสนับสนุนการดำเนินงาน ของสำนักงาน และกิจกรรมอื่นๆ ที่สนับสนุนทางธุรกิจ	601	1,399	0.8	453	0.6	57,357.0	126,615.9
กิจกรรมการสร้างสรรค์ศิลปะและความบันเทิง	148	2,703	1.6	2,364	2.9	106,785.9	45,171.7
กิจกรรมการพนันและการเสี่ยงโชค	72	123	0.1	2	--	185.1	92,550.0
กิจกรรมด้านการศึกษา ความบันเทิง และการนันทนาการ	425	1,490	0.9	690	0.9	66,085.7	95,776.4
การซ่อมคอมพิวเตอร์และของใช้ส่วนบุคคลและ ของใช้ในครัวเรือน	1,014	2,163	1.3	757	0.9	78,924.8	104,260.0
กิจกรรมบริการส่วนบุคคลอื่นๆ	5,584	10,396	6.2	3,425	4.2	318,685.8	93,046.9

หมายเหตุ : -- มีข้อมูลจำนวนเล็กน้อย

## 2.2.2 รายได้จากการดำเนินงาน ค่าใช้จ่าย ชั้นกลางและมูลค่าเพิ่ม

สถานประกอบการที่ประกอบกิจการธุรกิจทางการค้าและธุรกิจทางการบริการในจังหวัดขอนแก่น มีรายได้จากการดำเนินงานมูลค่าทั้งสิ้น 140.5 พันล้านบาท ค่าใช้จ่ายชั้นกลาง มีมูลค่า 99.3 พันล้านบาท นั่นคือ มีมูลค่าเพิ่ม 41.2 พันล้านบาท ซึ่งหากพิจารณาตามขนาดของสถานประกอบการ พบว่า สถานประกอบการที่มีขนาด 1-15 คน เป็นสถานประกอบการที่มีมูลค่าเพิ่มมากที่สุด คือ 32.5 พันล้านบาท โดยมีรายได้จากการดำเนินงาน 98.9 พันล้านบาท และค่าใช้จ่ายชั้นกลาง 66.3 พันล้านบาท

หากพิจารณาตามประเภทธุรกิจ พบว่า ธุรกิจที่มีมูลค่าเพิ่มมากที่สุด คือ การขายปลีก (ยกเว้นยานยนต์และจักรยานยนต์) มีมูลค่า 15.3 พันล้านบาท โดยมีรายได้จากการดำเนินงาน 61.4 พันล้านบาท และค่าใช้จ่ายชั้นกลาง 46.1 พันล้านบาท ส่วนธุรกิจที่มีมูลค่าเพิ่มน้อยที่สุด คือ กิจกรรมของสำนักงานใหญ่ และการบริการให้คำปรึกษาด้านการบริหาร มีมูลค่าเพิ่ม 648,400 บาท โดยมีรายได้จากการดำเนินงาน 840,000 บาท และค่าใช้จ่ายชั้นกลาง 156,600 บาท

เมื่อพิจารณามูลค่าเพิ่มต่อรายได้จากการดำเนินงาน พบว่า กิจกรรมของสำนักงานใหญ่และการบริการให้คำปรึกษาด้านการบริหาร มีสัดส่วนมากที่สุด คือ ร้อยละ 81.4 นั่นหมายถึงว่าหากมีรายได้จากการดำเนินงาน 100 บาท จะทำให้กิจการมีมูลค่าเพิ่ม 81.4 บาท และมีค่าใช้จ่ายชั้นกลาง 18.6 บาท สำหรับธุรกิจที่มีสัดส่วนของมูลค่าเพิ่มต่อรายได้จากการดำเนินงานน้อยที่สุด คือ การซ่อมคอมพิวเตอร์และของใช้ส่วนบุคคลและของใช้ในครัวเรือน ร้อยละ 21.4 นั่นคือ หากมีรายได้จากการดำเนินงาน 100 บาท จะทำให้กิจการมีมูลค่าเพิ่ม 21.4 บาท และมีค่าใช้จ่ายชั้นกลาง 78.6 บาท

## 2.2.3 รายได้จากการดำเนินงานและ มูลค่าเพิ่มเฉลี่ยต่อสถานประกอบการ

จากจำนวนสถานประกอบในจังหวัดขอนแก่นทั้งสิ้น 52,046 แห่ง พบว่า รายได้จากการดำเนินงานเฉลี่ยต่อสถานประกอบการมีมูลค่า 2,699.6 พันบาทต่อสถานประกอบการ และมีมูลค่าเพิ่มเฉลี่ยต่อสถานประกอบการ 790.8 พันบาท โดยสถานประกอบการที่มีขนาดคนทำงานมากกว่า 200 คน เป็นสถานประกอบการที่มีรายได้จากการดำเนินงานและมูลค่าเพิ่มต่อสถานประกอบการมากที่สุด คือ 504,079.0 พันบาท และ 85,986.7 พันบาท ตามลำดับ

สำหรับประเภทธุรกิจที่มีรายได้จากการดำเนินงานและมูลค่าเพิ่มต่อสถานประกอบการมากที่สุด คือ กิจกรรมการบริการสำหรับอาคารและภูมิทัศน์ 35,230.0 พันบาท และ 17,546.2 พันบาท ตามลำดับ

## 2.2.4 รายได้จากการดำเนินงานและ มูลค่าเพิ่มเฉลี่ยต่อคนทำงาน

จากจำนวนคนทำงานในจังหวัดขอนแก่นทั้งสิ้น 166,773 คน นั้น พบว่า มีรายได้จากการดำเนินงานเฉลี่ยต่อสถานประกอบการมีมูลค่า 842.5 พันบาทต่อคนทำงานและมีมูลค่าเพิ่มเฉลี่ยต่อคนทำงาน 246.8 พันบาท โดยสถานประกอบการที่มีขนาดคนทำงาน 31-50 คน เป็นสถานประกอบการที่มีรายได้จากการดำเนินงานและมูลค่าเพิ่มต่อสถานประกอบการมากที่สุด คือ 2,331.0 พันบาท และ 474.5 พันบาท ตามลำดับ

สำหรับประเภทธุรกิจที่มีรายได้จากการดำเนินงานต่อคนทำงานมากที่สุด คือ การขายส่งและการขายปลีก การซ่อมยานยนต์และจักรยานยนต์ มูลค่า 1,655.0 พันบาท ส่วนประเภทธุรกิจที่มีมูลค่าเพิ่มต่อคนทำงานมากที่สุด คือ กิจกรรมการพนันและการเสี่ยงโชค 508.9 พันบาท ตามลำดับ

ตาราง ง รายได้จากการดำเนินงาน ค่าใช้จ่ายชั้นกลาง มูลค่าเพิ่มและมูลค่าเพิ่มต่อรายรับ จำแนกตามขนาดของสถานประกอบการและหมวดย่อยธุรกิจ

(หน่วย : พันบาท)

ขนาดของสถานประกอบการ/ หมวดย่อยธุรกิจ	รายได้จากการดำเนินงาน		ค่าใช้จ่ายชั้นกลาง		มูลค่าเพิ่ม		มูลค่าเพิ่มต่อรายได้จากการดำเนินงาน (ร้อยละ)
	มูลค่า (พันบาท)	ร้อยละ	มูลค่า (พันบาท)	ร้อยละ	มูลค่า (พันบาท)	ร้อยละ	
<b>รวม</b>	140,500,952.7	100.0	99,342,015.6	100.0	41,158,937.2	100.0	29.3
<b>ขนาดของสถานประกอบการ</b>							
1 – 15 คน	98,854,212.9	70.4	66,311,884.1	66.8	32,542,328.9	79.1	32.9
16 – 25 คน	8,839,048.6	6.3	6,968,314.8	7.0	1,870,733.8	4.5	21.2
26 – 30 คน	2,221,013.6	1.6	1,751,087.3	1.8	469,926.4	1.1	21.2
31 – 50 คน	8,617,777.0	6.1	6,863,534.5	6.9	1,754,242.5	4.3	20.4
51 – 200 คน	14,911,794.5	10.6	11,593,903.0	11.7	3,317,891.5	8.1	22.3
มากกว่า 200 คน	7,057,106.1	5.0	5,853,291.9	5.9	1,203,814.2	2.9	17.1
<b>หมวดย่อยธุรกิจ</b>							
การขายส่งและการขายปลีก การซ่อมยานยนต์ และจักรยานยนต์	28,685,035.9	20.4	22,364,854.6	22.5	6,320,181.3	15.4	22.0
การขายส่ง (ยกเว้นยานยนต์และจักรยานยนต์)	12,414,492.7	8.8	8,880,001.8	8.9	3,534,490.9	8.6	28.5
การขายปลีก (ยกเว้นยานยนต์และจักรยานยนต์)	61,353,324.5	43.7	46,084,880.7	46.4	15,268,443.8	37.1	24.9
ที่พักแรม	1,454,531.4	1.0	831,943.4	0.8	622,588.0	1.5	42.8
การบริการอาหารและเครื่องดื่ม	19,751,682.7	14.1	11,718,306.1	11.8	8,033,376.6	19.5	40.7
การผลิตภาพยนตร์ วิทยุทัศน์ และรายการโทรทัศน์ การบันทึกเสียง ลงบนสื่อ และการจัดพิมพ์จำหน่ายหรือเผยแพร่ดนตรี	48,327.8	--	24,186.7	--	24,141.1	0.1	50.0
การจัดผังรายการและการแพร่ภาพกระจายเสียง	25,593.0	--	7,462.8	--	18,130.2	--	70.8
การจัดทำโปรแกรมคอมพิวเตอร์ การให้คำปรึกษาเกี่ยวกับคอมพิวเตอร์ และกิจกรรมที่เกี่ยวข้อง	37,780.6	--	14,956.6	--	22,824.0	0.1	60.4
การบริการสารสนเทศ	3,673.0	--	854.1	--	2,818.9	--	76.7
กิจกรรมอสังหาริมทรัพย์	8,656,559.0	6.2	5,017,660.9	5.1	3,638,898.1	8.8	42.0
กิจกรรมทางกฎหมาย การบัญชี กิจกรรมของสำนักงานใหญ่ และการบริการให้คำปรึกษาด้านการบริหารจัดการ	260,278.8	0.2	104,133.6	0.1	156,145.2	0.4	141.3
กิจกรรมด้านสถาปัตยกรรมและวิศวกรรม รวมถึงการทดสอบ และการวิเคราะห์ทางเทคนิค	130,332.3	0.1	54,050.3	0.1	76,282.0	0.2	58.5
การโฆษณาและการวิจัยตลาด	250,144.4	0.2	137,500.5	0.1	112,643.9	0.3	45.0
กิจกรรมทางวิชาชีพ วิทยาศาสตร์ และเทคนิคอื่นๆ	201,340.5	0.1	91,928.1	0.1	109,412.4	0.3	54.3
กิจกรรมการให้เช่า	734,497.0	0.5	470,743.7	0.5	263,753.3	0.6	35.9
กิจกรรมการจ้างงาน	82,693.3	0.1	43,145.0	--	39,548.3	0.1	47.8
กิจกรรมของตัวแทนธุรกิจท่องเที่ยว การจัดงานเที่ยว การบริการสำรอง และกิจกรรมที่เกี่ยวข้อง	262,596.2	0.2	162,999.0	0.2	99,597.3	0.2	37.9
การบริการรักษาความปลอดภัยและการสืบสวน	249,062.3	0.2	47,242.3	--	201,820.1	0.5	81.0
กิจกรรมการบริการสำหรับอาคารและภูมิทัศน์	669,369.8	0.5	335,992.0	0.3	333,377.8	0.8	49.8
การบริการด้านการบริหารและสนับสนุนการดำเนินงานของสำนักงาน และกิจกรรมอื่นๆ ที่สนับสนุนทางธุรกิจ	614,940.8	0.4	316,493.1	0.3	298,447.7	0.7	48.5
กิจกรรมการสร้างสรรค์ศิลปะและความบันเทิง	266,358.5	0.2	60,711.8	0.1	205,646.7	0.5	77.2
กิจกรรมการพนันและการเสี่ยงโชค	93,882.5	0.1	31,287.9	--	62,594.7	0.2	66.7
กิจกรรมด้านการกีฬา ความบันเทิง และการนันทนาการ	386,284.7	0.3	202,353.2	0.2	183,931.5	0.4	47.6
การซ่อมคอมพิวเตอร์และของใช้ส่วนบุคคลและของใช้ในครัวเรือน	1,973,469.4	1.4	1,551,976.9	1.6	421,492.6	1.0	21.4
กิจกรรมบริการส่วนบุคคลอื่นๆ	1,894,701.5	1.3	786,350.8	0.8	1,108,350.7	2.7	58.5

หมายเหตุ : -- มีข้อมูลจำนวนเล็กน้อย

ตาราง จ รายได้จากการดำเนินงานและมูลค่าเพิ่มเฉลี่ยต่อสถานประกอบการ และต่อคนทำงาน จำแนกตามขนาดของสถานประกอบการ และหมวดย่อยธุรกิจ

(หน่วย : พันบาท)

ขนาดของสถานประกอบการ/ หมวดย่อยธุรกิจ	รายได้จากการดำเนินงานเฉลี่ย		มูลค่าเพิ่มเฉลี่ย	
	ต่อสถาน- ประกอบการ	ต่อคนทำงาน	ต่อสถาน- ประกอบการ	ต่อคนทำงาน
รวม	2,699.6	842.5	790.8	246.8
<b>ขนาดของสถานประกอบการ</b>				
1 – 15 คน	1,917.5	687.5	631.2	226.3
16 – 25 คน	37,295.6	1,887.1	7,893.4	399.4
26 – 30 คน	45,326.8	1,630.7	9,590.3	345.0
31 – 50 คน	88,843.1	2,331.0	18,085.0	474.5
51 – 200 คน	156,966.3	1,711.8	34,925.2	380.9
มากกว่า 200 คน	504,079.0	1,555.8	85,986.7	265.4
<b>หมวดย่อยธุรกิจ</b>				
การขายส่งและการขายปลีก การซ่อมยานยนต์ และจักรยานยนต์	5,523.8	1,655.0	1,217.1	364.7
การขายส่ง (ยกเว้นยานยนต์และจักรยานยนต์)	6,489.5	1,272.6	1,847.6	362.3
การขายปลีก (ยกเว้นยานยนต์และจักรยานยนต์)	2,551.5	939.4	635.0	233.8
ที่พักแรม	6,242.6	429.6	2,672.1	183.9
การบริการอาหารและเครื่องดื่ม	2,367.2	524.9	962.8	213.5
การผลิตภาพยนตร์ วีดิทัศน์ และรายการโทรทัศน์ การบันทึกเสียง ลงบนสื่อ และการจัดพิมพ์จำหน่ายหรือเผยแพร่ดนตรี	1,123.9	273.0	561.4	136.4
การจัดผังรายการและการแพร่ภาพกระจายเสียง	544.5	153.3	385.7	108.6
การจัดทำโปรแกรมคอมพิวเตอร์ การให้คำปรึกษา เกี่ยวกับคอมพิวเตอร์ และกิจกรรมที่เกี่ยวข้อง	2,222.4	651.4	1,342.6	393.5
การบริการสารสนเทศ	918.3	174.9	704.7	134.2
กิจกรรมอสังหาริมทรัพย์	3,055.6	1,170.0	1,284.5	491.8
กิจกรรมทางกฎหมาย การบัญชี กิจกรรมของสำนักงานใหญ่ และการบริการให้คำปรึกษาด้านการบริหารจัดการ	2,118.0	868.1	1,449.2	610.2
กิจกรรมด้านสถาปัตยกรรมและวิศวกรรม รวมถึงการ ทดสอบ และการวิเคราะห์ทางเทคนิค	3,833.3	658.2	2,243.6	385.3
การโฆษณาและการวิจัยตลาด	1,185.5	355.8	533.9	160.2
กิจกรรมทางวิชาชีพ วิทยาศาสตร์ และเทคนิคอื่นๆ	1,274.3	416.9	692.5	226.5
กิจกรรมการให้เช่า	936.9	351.6	336.4	126.3
กิจกรรมการจ้างงาน	3,307.7	507.3	1,581.9	242.6
กิจกรรมของตัวแทนธุรกิจท่องเที่ยว การจัดหาเที่ยว การบริการสำรอง และกิจกรรมที่เกี่ยวข้อง	3,410.3	983.5	1,293.5	373.0
การบริการรักษาความปลอดภัยและการสืบสวน	14,650.7	135.1	11,871.8	109.4
กิจกรรมการบริการสำหรับอาคารและภูมิทัศน์	35,230.0	720.5	17,546.2	358.9
การบริการด้านการบริหารและสนับสนุนการดำเนินงาน ของสำนักงาน และกิจกรรมอื่นๆ ที่สนับสนุนทางธุรกิจ	1,023.2	439.6	496.6	213.3
กิจกรรมการสร้างสรรค์ศิลปะและความบันเทิง	1,799.7	98.5	1,389.5	76.1
กิจกรรมการพนันและการเสี่ยงโชค	1,303.9	763.3	869.4	508.9
กิจกรรมด้านการกีฬา ความบันเทิง และการนันทนาการ	908.9	259.3	432.8	123.4
การซ่อมคอมพิวเตอร์และของใช้ส่วนบุคคลและของใช้ในครัวเรือน	1,946.2	912.4	415.7	194.9
กิจกรรมบริการส่วนบุคคลอื่นๆ	339.3	182.3	198.5	106.6

# ตารางสถิติ

ตอนที่ 1 ข้อมูลการดำเนินกิจการของสถานประกอบการธุรกิจฯ  
จำแนกตามขนาดของสถานประกอบการ

## สารบัญตารางสถิติ

- ตอนที่ 1** ข้อมูลการดำเนินงานกิจการของสถานประกอบการธุรกิจฯ จำแนกตามขนาดของสถานประกอบการ
- ตาราง 1** ข้อมูลสถิติที่สำคัญของสถานประกอบการธุรกิจในปี 2554 จำแนกตามขนาดของสถานประกอบการ
- ตาราง 2** จำนวนคนทำงานของสถานประกอบการธุรกิจในปี 2554 จำแนกตามสถานภาพการทำงาน เพศ และขนาดของสถานประกอบการ
- ตาราง 3** จำนวนสถานประกอบการธุรกิจที่มีลูกจ้าง จำแนกตามจำนวนวันทำงานต่อสัปดาห์ จำนวนชั่วโมงทำงานเฉลี่ยต่อวันของลูกจ้าง และขนาดของสถานประกอบการ
- ตาราง 4** ค่าตอบแทนแรงงานของสถานประกอบการธุรกิจ ในปี 2554 จำแนกตามขนาดของสถานประกอบการ
- ตาราง 5** ค่าใช้จ่ายทั้งสิ้น มูลค่าสินค้าและวัสดุประกอบและส่วนเปลี่ยนแปลงสินค้าของสถานประกอบการธุรกิจปี 2554 จำแนกตามขนาดของสถานประกอบการ
- ตาราง 6** รายรับทั้งสิ้นของสถานประกอบการธุรกิจในปี 2554 จำแนกตามขนาดของสถานประกอบการ
- ตาราง 7** มูลค่าตามบัญชีของสินทรัพย์สถานประกอบการ ณ วันที่ 1 มกราคม 2554 จำแนกตามขนาดของสถานประกอบการ
- ตาราง 8** มูลค่าตามบัญชีของสินทรัพย์สถานประกอบการ ณ วันที่ 31 ธันวาคม 2554 จำแนกตามขนาดของสถานประกอบการ
- ตาราง 9** มูลค่าสินทรัพย์ถาวรที่เปลี่ยนแปลงของสถานประกอบการธุรกิจ ระหว่าง มกราคม – ธันวาคม 2554 จำแนกตามขนาดของสถานประกอบการ



ตาราง 1 ข้อมูลสถิติที่สำคัญของสถานประกอบการธุรกิจในปี 2554 จำแนกตามขนาดของสถานประกอบการ

TABLE 1 PRINCIPAL STATISTICS OF BUSINESS ESTABLISHMENTS IN 2011 BY SIZE OF ESTABLISHMENT

ขนาดของสถานประกอบการ	จำนวน สถานประกอบการ Number of establishments	จำนวน คนทำงาน Number of persons engaged	ลูกจ้าง Employees		รายได้จากการ ดำเนินงาน Income	ค่าใช้จ่ายขั้นกลาง Intermediate consumption	มูลค่าเพิ่ม Value added	Size of establishment
			จำนวน Number	ค่าตอบแทน แรงงาน Remuneration				
<b>รวม</b>	<b>52,046</b>	<b>166,773</b>	<b>80,812</b>	<b>7,770,847.5</b>	<b>140,500,952.7</b>	<b>99,342,015.6</b>	<b>41,158,937.2</b>	<b>Total</b>
1 - 15 คน	51,554	143,782	60,837	5,663,004.6	98,854,212.9	66,311,884.1	32,542,328.9	1 - 15 persons
16 - 25 คน	237	4,684	4,145	435,986.3	8,839,048.6	6,968,314.8	1,870,733.8	16 - 25 persons
26 - 30 คน	49	1,362	1,222	150,931.0	2,221,013.6	1,751,087.3	469,926.4	26 - 30 persons
31 - 50 คน	97	3,697	3,372	363,380.5	8,617,777.0	6,863,534.5	1,754,242.5	31 - 50 persons
51 - 200 คน	95	8,711	7,305	824,308.2	14,911,794.5	11,593,903.0	3,317,891.5	51 - 200 persons
มากกว่า 200 คน	14	4,536	3,931	333,236.8	7,057,106.1	5,853,291.9	1,203,814.2	More than 200 persons

ที่มา : สำนักงานธุรกิจและอุตสาหกรรม พ.ศ. 2555 (ธุรกิจทางการค้าและธุรกิจทางการบริการ) จังหวัดขอนแก่น สำนักงานสถิติแห่งชาติ กระทรวงเทคโนโลยีสารสนเทศและการสื่อสาร

Source : The 2012 Business and Industrial Census (Trade and Services Industry) Khon Kaen Province, National Statistical Office, Ministry of Information and Communication Technology.

ตาราง 2 จำนวนคนทำงานของสถานประกอบการธุรกิจในปี 2554 จำแนกตามสถานภาพการทำงาน เพศ และขนาดของสถานประกอบการ  
TABLE 2 NUMBER OF PERSONS ENGAGED OF BUSINESS ESTABLISHMENTS IN 2011 BY WORK STATUS, SEX AND SIZE OF ESTABLISHMENT

ขนาดของสถาน ประกอบการ	จำนวน สถาน- ประกอบการ		คนทำงานโดยไม่ได้รับค่าจ้าง/ เงินเดือน						ลูกจ้าง Employees						Size of establishment		
	รวม Total		Unpaid workers			Management level			ระดับบริหารจัดการ			ระดับปฏิบัติการ					
	รวม Total	ชาย Male	หญิง Female	รวม Total	ชาย Male	หญิง Female	รวม Total	ชาย Male	หญิง Female	รวม Total	ชาย Male	หญิง Female	รวม Total	ชาย Male		หญิง Female	
<b>รวม</b>	<b>52,046</b>	<b>166,773</b>	<b>79,299</b>	<b>87,473</b>	<b>85,961</b>	<b>39,355</b>	<b>46,606</b>	<b>80,812</b>	<b>39,944</b>	<b>40,867</b>	<b>7,841</b>	<b>3,294</b>	<b>4,547</b>	<b>72,971</b>	<b>36,651</b>	<b>36,320</b>	<b>Total</b>
1 - 15 คน	51,554	143,782	67,220	76,563	82,945	37,998	44,948	60,837	29,222	31,615	5,897	2,264	3,632	54,940	26,958	27,983	1 - 15 persons
16 - 25 คน	237	4,684	2,717	1,967	539	281	258	4,145	2,436	1,709	629	346	283	3,516	2,090	1,426	16 - 25 persons
26 - 30 คน	49	1,362	718	644	140	63	77	1,222	655	567	138	70	68	1,084	586	499	26 - 30 persons
31 - 50 คน	97	3,697	1,980	1,717	326	132	194	3,372	1,848	1,523	458	212	245	2,914	1,636	1,278	31 - 50 persons
51 - 200 คน	95	8,711	4,377	4,334	1,406	657	749	7,305	3,721	3,585	562	310	252	6,743	3,411	3,333	51 - 200 persons
มากกว่า 200 คน	14	4,536	2,287	2,249	605	225	380	3,931	2,062	1,869	158	91	67	3,773	1,971	1,802	More than 200 persons

ที่มา : สำนักข้อมูลและอุตสาหกรรม พ.ศ. 2555 (ธุรกิจทางการค้าและธุรกิจทางการบริการ) จังหวัดขอนแก่น สำนักงานสถิติแห่งชาติ กระทรวงเทคโนโลยีสารสนเทศและการสื่อสาร

Source : The 2012 Business and Industrial Census (Trade and Services Industry) Khon Kaen Province, National Statistical Office, Ministry of Information and Communication Technology.

ตาราง 3 จำนวนสถานประกอบการธุรกิจที่มีลูกจ้าง จำนวนคนงานจำนวนวันทำงานต่อสัปดาห์ จำนวนชั่วโมงทำงานเฉลี่ยต่อวันของลูกจ้าง และขนาดของสถานประกอบการ  
 TABLE 3 NUMBER OF BUSINESS ESTABLISHMENT'S EMPLOYEES BY NUMBER OF DAYS WORKED PER WEEK, AVERAGE NUMBER OF HOURS WORKED PER DAY BY EMPLOYEES AND SIZE OF ESTABLISHMENT

ขนาดของสถานประกอบการ	จำนวนสถาน- ประกอบการที่มีลูกจ้าง		ลูกจ้าง Employees										Size of establishment	
	จำนวน		จำนวนวันทำงานต่อสัปดาห์ Number of days worked per week					จำนวนชั่วโมงทำงานเฉลี่ยต่อวัน (เฉลี่ยทุกกะ) Average number of hours worked per day						
	ร้อยละ %	จำนวน Number	<5	5 - 6	7	< 8	8 - 10	> 10	ร้อยละ %	จำนวน Number	ร้อยละ %	จำนวน Number		ร้อยละ %
<b>รวม</b>	16,264	100.0	120	9,689	59.6	6,455	39.7	1,309	8.1	12,827	78.9	2,129	13.1	Total
1 - 15 คน	15,801	100.0	105	9,327	59.0	6,369	40.3	1,287	8.1	12,426	78.6	2,088	13.2	1 - 15 persons
16 - 25 คน	229	100.0	6	174	75.9	49	21.3	13	5.5	192	84.1	24	10.4	16 - 25 persons
26 - 30 คน	47	100.0	-	37	79.1	10	20.9	2	4.6	41	86.3	4	9.1	26 - 30 persons
31 - 50 คน	91	100.0	2	77	84.8	12	13.0	5	5.7	77	84.8	9	9.5	31 - 50 persons
51 - 200 คน	85	100.0	5	64	75.7	16	18.4	2	2.4	79	92.9	4	4.7	51 - 200 persons
มากกว่า 200 คน	12	100.0	2	10	83.3	-	-	-	-	12	100.0	-	-	More than 200 persons

ที่มา : สำนักธุรกิจและอุตสาหกรรม พ.ศ. 2555 (ธุรกิจทางการค้าและธุรกิจบริการ) จังหวัดขอนแก่น สำนักงานสถิติแห่งชาติ กระทรวงเทคโนโลยีสารสนเทศและการสื่อสาร

Source : The 2012 Business and Industrial Census (Trade and Services Industry) Khon Kaen Province, National Statistical Office, Ministry of Information and Communication Technology.

ตาราง 4 ค่าตอบแทนแรงงานของสถานประกอบการธุรกิจในปี 2554 จำแนกตามขนาดของสถานประกอบการ  
TABLE 4 REMUNERATION OF BUSINESS ESTABLISHMENTS IN 2011 BY SIZE OF ESTABLISHMENT

ขนาดของสถานประกอบการ	จำนวน สถาน- ประกอบการ Number of establishments	จำนวนลูกจ้าง Number of employees	รวม Total	ค่าจ้าง เงินเดือน Wages, salaries	โบนัส ฯลฯ Overtime bonus etc.	สวัสดิการและผลประโยชน์ตอบแทน			เงินที่สถานประกอบการ จ่ายสมทบเข้ากองทุน เพื่อการประกันสังคม ฯลฯ Employer's contribution to social security	Size of establishment
						Fringe benefits		อื่น ๆ Others		
						ค่ารักษาพยาบาล Medical care				
<b>รวม</b>	<b>52,046</b>	<b>80,812</b>	<b>7,770,847.5</b>	<b>6,652,609.0</b>	<b>738,492.5</b>	<b>19,199.3</b>	<b>145,939.7</b>	<b>214,607.1</b>	<b>Total</b>	
1 - 15 คน	51,554	60,837	5,663,004.6	4,871,247.7	532,314.7	10,735.9	112,063.5	136,642.8	1 - 15 persons	
16 - 25 คน	237	4,145	435,986.3	373,821.8	37,036.9	2,585.1	5,500.5	17,042.0	16 - 25 persons	
26 - 30 คน	49	1,222	150,931.0	119,307.9	22,155.6	162.8	2,354.7	6,949.9	26 - 30 persons	
31 - 50 คน	97	3,372	363,380.5	309,171.9	34,283.2	332.2	6,751.7	12,841.5	31 - 50 persons	
51 - 200 คน	95	7,305	824,308.2	669,528.7	106,033.7	4,857.4	14,038.7	29,849.8	51 - 200 persons	
มากกว่า 200 คน	14	3,931	333,236.8	309,531.0	6,668.3	525.9	5,230.6	11,281.0	More than 200 persons	

ที่มา : สำนักธุรกิจและอุตสาหกรรม พ.ศ. 2555 (ธุรกิจทางการค้าและธุรกิจทางการบริการ) จังหวัดขอนแก่น สำนักงานสถิติแห่งชาติ กระทรวงเทคโนโลยีสารสนเทศและการสื่อสาร

Source : The 2012 Business and Industrial Census (Trade and Services Industry) Khon Kaen Province, National Statistical Office, Ministry of Information and Communication Technology.

ตาราง 5 ค่าใช้จ่ายทั้งสิ้น มูลค่าสินค้าและวัสดุประกอบและส่วนเปลี่ยนแปลงสินค้าของสถานประกอบการธุรกิจปี 2554 จำแนกตามขนาดของสถานประกอบการ

TABLE 5 TOTAL EXPENSES , VALUE OF STOCKS AND CHANGE IN VALUE OF STOCKS OF BUSINESS ESTABLISHMENTS IN 2011 BY SIZE OF ESTABLISHMENT

จำนวน สถาน- ประกอบการ Number of establishments	รวม Total	ค่าซื้อสินค้า และ/หรือให้บริการ Value of goods purchased for sale or rendering services	ค่าไฟฟ้า Electricity	ค่าน้ำประปา Water supply	ค่าน้ำมันเชื้อเพลิง Fuels	ค่าใช้จ่าย เกี่ยวกับ ใช้บริการ อินเทอร์เน็ต Cost of internet services	ค่าใช้จ่าย เกี่ยวกับ บริการรักษา อุปกรณ์ คอมพิวเตอร์ Repair and maintenance of computer accessories	ค่าซ่อมแซม สิ่งก่อสร้าง ยานพาหนะ เครื่องจักร และเครื่องมือ ฯลฯ Repair on construction, vehicles, machinery and equipment etc.	ค่าเช่า ยานพาหนะ เครื่องจักร และเครื่องมือ ฯลฯ Rent on vehicles, machinery and equipment etc.	ค่าเช่าอาคาร Rent on building	ค่าใช้จ่ายอื่นๆ Other expenses	มูลค่าสินค้าและวัสดุประกอบคงเหลือ Value of stocks		ส่วน เปลี่ยนแปลง ของสินค้าและ วัสดุประกอบ สุทธิ Change in value of stocks
												1 ม.ค. 54 Jan 1, 2011	31 ธ.ค. 54 Dec 31, 2011	
<b>รวม</b>	<b>99,806,035.2</b>	<b>90,645,119.0</b>	<b>2,012,672.3</b>	<b>559,008.4</b>	<b>1,406,041.4</b>	<b>87,393.5</b>	<b>38,661.6</b>	<b>270,036.5</b>	<b>45,579.5</b>	<b>1,693,703.7</b>	<b>3,047,819.5</b>	<b>13,069,864.9</b>	<b>11,880,658.8</b>	<b>-1,189,206.1</b>
1 - 15 คน	51,554	66,602,932.7	1,732,798.9	492,126.2	1,200,354.7	78,604.2	32,497.9	194,766.9	22,965.0	1,551,692.6	1,565,226.2	8,841,366.4	7,749,756.9	-1,091,609.5
16 - 25 คน	237	6,983,271.1	6,649,909.5	14,887.2	61,413.9	2,203.2	1,565.8	9,672.0	2,605.8	39,742.7	153,708.2	513,436.0	472,211.8	-41,224.2
26 - 30 คน	49	1,756,429.1	1,684,986.5	13,207.2	2,457.5	525.2	916.5	2,276.5	249.0	13,944.1	26,158.2	236,609.9	194,199.3	-42,410.6
31 - 50 คน	97	6,876,614.0	6,621,856.1	42,496.2	7,298.8	1,385.3	1,525.3	10,935.9	1,407.4	31,997.9	105,007.6	454,249.8	444,204.1	-10,045.7
51 - 200 คน	95	11,707,910.2	10,985,666.3	95,461.5	9,385.5	2,158.1	1,795.8	34,040.1	9,660.2	54,052.5	462,315.1	2,682,841.6	2,856,195.9	173,354.3
มากกว่า 200 คน	14	5,878,878.1	4,970,800.6	81,145.5	32,853.2	2,517.5	360.1	18,347.3	8,692.1	2,274.0	735,404.1	341,361.2	164,090.8	-177,270.4

ที่มา : สำนักงานธุรกิจและอุตสาหกรรม พ.ศ. 2555 (ธุรกิจทางการค้าและธุรกิจทางการบริการ) จังหวัดขอนแก่น สำนักงานสถิติแห่งชาติ กระทรวงเทคโนโลยีสารสนเทศและการสื่อสาร

Source : The 2012 Business and Industrial Census (Trade and Services Industry) Khon Kaen Province, National Statistical Office, Ministry of Information and Communication Technology.

ตาราง 6 รายรับทั้งสิ้นของสถานประกอบการธุรกิจในปี 2554 จำแนกตามขนาดของสถานประกอบการ  
TABLE 6 TOTAL RECEIPTS OF BUSINESS ESTABLISHMENTS IN 2011 BY SIZE OF ESTABLISHMENT

ขนาดของสถานประกอบการ	จำนวน สถาน ประกอบการ Number of establishments	จำนวน สถาน ประกอบการ ที่มีรายรับ ผ่านเว็บไซต์ Number of establishments having online sales	รวม Total	รายรับจากการขายสินค้าและบริการ Receipts from sales of goods and services		รายรับจาก การให้เช่าที่ดิน Receipts from rent on land	รายรับจากการ ให้เช่าอาคาร Receipts from rent on building	รายรับจากการ ให้เช่ายานพาหนะ เครื่องจักรและ เครื่องมือ ฯลฯ Receipts from rent on vehicles and machinery etc.	ดอกเบี้ยรับ/ เงินปันผลรับ Interest/ dividend	กำไรจากการ เปลี่ยนแปลง อัตรา แลกเปลี่ยนเงินบาท Gain from currency exchange	รายรับอื่นๆ Other receipts	รวม Total	จำนวน คน Size of establishment
				รวม Total	รายรับ ผ่านเว็บไซต์ Online sales								
<b>รวม</b>	<b>52,046</b>	<b>7</b>	<b>143,318,855.3</b>	<b>140,390,019.1</b>	<b>42,699.6</b>	<b>8,025.7</b>	<b>382,996.2</b>	<b>38,147.2</b>	<b>464,101.9</b>	<b>1,156,568.8</b>	<b>878,996.3</b>	<b>Total</b>	
1 - 15 คน	51,554	5	100,145,181.2	99,465,078.7	3,548.6	4,838.7	272,275.6	7.1	177,954.9	16,565.1	208,461.0	1 - 15 persons	
16 - 25 คน	237	-	8,884,476.9	8,799,260.3	-	180.0	4,687.4	-	4,024.0	-	76,325.1	16 - 25 persons	
26 - 30 คน	49	-	2,266,664.4	2,245,519.2	-	3,000.0	960.6	-	240.2	-	16,944.4	26 - 30 persons	
31 - 50 คน	97	1	8,630,289.9	8,573,504.4	28,110.9	7.0	-	37,365.7	2,460.2	-	16,952.6	31 - 50 persons	
51 - 200 คน	95	1	16,130,277.8	14,616,107.4	11,040.0	-	14,772.6	774.5	251,837.6	1,140,000.0	106,785.7	51 - 200 persons	
มากกว่า 200 คน	14	-	7,261,965.0	6,690,548.9	-	-	90,300.0	-	27,584.9	3.8	453,527.5	More than 200 persons	

ที่มา : สำนักงานธุรกิจและอุตสาหกรรม พ.ศ. 2555 (ธุรกิจทางการค้าและธุรกิจทางการบริการ) จังหวัดขอนแก่น สำนักงานสถิติแห่งชาติ กระทรวงเทคโนโลยีสารสนเทศและการสื่อสาร

Source : The 2012 Business and Industrial Census (Trade and Services Industry) Khon Kaen Province, National Statistical Office, Ministry of Information and Communication Technology.

ตาราง 7 มูลค่าตามบัญชีของสินทรัพย์ของสถานประกอบการธุรกิจ ณ วันที่ 1 มกราคม 2554 จำนวนตามขนาดของสถานประกอบการ  
TABLE 7 BOOK VALUE OF ASSETS OF BUSINESS ESTABLISHMENTS ON JANUARY 1, 2011 BY SIZE OF ESTABLISHMENT

(พันบาท In Thousand Baht)

ขนาดของสถาน ประกอบการ Number of establishments	จำนวน สถาน ประกอบการ Number of establishments	มูลค่าตามบัญชีของสินทรัพย์ต้นงวด Book value of assets on Jan. 1, 2011										Total					
		รวม Total	เงินสด Cash	สินทรัพย์หมุนเวียน Current assets	รวม Total	ที่ดิน Land	อาคารและ สิ่งก่อสร้าง Building and construction	สินทรัพย์ถาวรสุทธิ Machinery	ยานพาหนะ Vehicles	เครื่องใช้ สำนักงาน Office appliances	เครื่องมือ อื่นๆ Other Equipment		สินทรัพย์ ถาวรอื่น ๆ Other fixed assets	สินทรัพย์อื่น ๆ Other assets	Size of establishment		
<b>รวม</b>	<b>52,046</b>	<b>174,256,018.1</b>	<b>42,362,090.3</b>	<b>16,925,173.2</b>	<b>6,684,263.6</b>	<b>13,069,864.9</b>	<b>3,682,788.6</b>	<b>127,552,333.0</b>	<b>48,311,704.0</b>	<b>52,421,513.4</b>	<b>2,119,091.3</b>	<b>21,009,286.0</b>	<b>1,159,864.7</b>	<b>2,302,741.3</b>	<b>228,132.4</b>	<b>4,341,594.8</b>	
1 - 15 คน	51,554	140,598,017.3	26,538,214.4	12,669,677.5	3,008,518.1	8,841,366.4	2,018,652.5	111,544,870.3	39,302,576.2	48,362,499.6	1,515,283.5	19,523,441.6	818,579.6	1,910,498.4	111,991.4	2,514,932.6	1 - 15 persons
16 - 25 คน	237	5,773,863.6	1,654,870.8	744,019.0	306,742.2	513,436.0	90,673.7	4,114,486.2	2,271,485.2	1,009,219.4	138,535.3	542,044.9	64,101.6	50,008.2	39,091.6	4,506.5	16 - 25 persons
26 - 30 คน	49	1,715,250.9	738,273.2	157,242.1	202,797.4	236,609.9	141,623.8	972,077.7	469,982.8	244,118.8	78,667.0	95,825.0	28,752.2	53,416.8	1,315.2	4,900.0	26 - 30 persons
31 - 50 คน	97	3,873,903.7	1,605,792.9	810,518.4	284,476.1	454,249.8	56,548.7	2,254,332.6	1,060,817.7	776,271.4	71,222.1	268,476.6	40,527.8	36,542.7	474.4	13,778.2	31 - 50 persons
51 - 200 คน	95	10,453,617.8	7,069,142.3	2,240,376.0	1,530,275.1	2,682,841.6	615,609.6	3,253,004.6	1,262,634.7	1,004,221.6	228,858.8	291,927.4	167,226.9	204,786.6	53,348.7	131,470.9	51 - 200 persons
มากกว่า 200 คน	14	11,841,364.8	4,755,796.7	303,340.3	3,351,454.8	341,361.2	759,640.5	5,413,561.6	3,944,207.4	1,025,182.5	86,524.6	287,570.5	40,676.6	7,488.7	21,911.2	1,672,006.5	More than 200 persons

ที่มา : สำนักข้อมูลและอุตสาหกรรม พ.ศ. 2555 (ธุรกิจทางการค้าและบริการ) จังหวัดขอนแก่น สำนักงานสถิติแห่งชาติ กระทรวงเทคโนโลยีสารสนเทศและการสื่อสาร  
Source : The 2012 Business and Industrial Census (Trade and Services Industry) Khon Kaen Province, National Statistical Office, Ministry of Information and Communication Technology.

ตาราง 8 มูลค่าตามบัญชีของสิ่งสินทรัพย์ของสถานประกอบการธุรกิจ ณ วันที่ 31 ธันวาคม 2554 จำแนกตามขนาดของสถานประกอบการ  
TABLE 8 BOOK VALUE OF ASSETS OF BUSINESS ESTABLISHMENTS ON DECEMBER 31, 2011 BY SIZE OF ESTABLISHMENT

จำนวน สถาน- ประกอบการ Number of establishments	มูลค่าตามบัญชีของสิ่งสินทรัพย์โดยหมวด										สินทรัพย์อื่น ๆ		Total			
	สินทรัพย์หมุนเวียน					สินทรัพย์ถาวรสุทธิ					สินทรัพย์ ถาวรอื่น ๆ			Size of establishment		
	รวม Total	เงินสด Cash	สินทรัพย์ หมุนเวียน Accounts (สุทธิ) receivable (net)	สินทรัพย์ คงเหลือ (สุทธิ) Stock or inventories (net)	สินทรัพย์ หมุนเวียนอื่น ๆ Other current assets	รวม Total	ที่ดิน Land	อาคารและ สิ่งก่อสร้าง Building and construction	ยานพาหนะ Vehicles	เครื่องใช้ สำนักงาน Office appliances	เครื่องมือ อื่น ๆ Other Equipment	สินทรัพย์ ถาวรอื่น ๆ Other fixed assets				
<b>รวม</b>	<b>52,046</b>	<b>163,312,708.2</b>	<b>38,437,228.2</b>	<b>18,224,857.3</b>	<b>6,006,013.1</b>	<b>11,880,658.8</b>	<b>2,325,699.1</b>	<b>120,970,459.7</b>	<b>50,455,246.9</b>	<b>47,721,476.1</b>	<b>1,805,142.2</b>	<b>17,756,624.4</b>	<b>1,120,536.7</b>	<b>1,854,632.8</b>	<b>256,800.6</b>	<b>3,905,020.3</b>
1 - 15 คน	51,554	132,331,301.0	24,523,054.0	12,590,693.0	2,856,247.2	7,749,756.9	1,326,356.8	105,790,782.4	41,653,145.1	43,867,404.4	1,284,700.8	16,502,574.5	786,283.1	1,582,201.0	114,473.5	2,017,464.6
16 - 25 คน	237	5,518,927.3	1,694,714.5	841,295.7	291,549.3	472,211.8	89,657.7	3,817,721.2	2,139,625.7	947,943.3	117,981.1	452,251.2	60,560.4	51,251.3	48,108.2	6,491.6
26 - 30 คน	49	1,675,746.1	749,431.5	224,057.0	175,772.0	194,199.3	155,403.3	922,314.4	487,065.8	228,841.3	63,931.8	75,142.7	27,492.7	42,983.6	856.5	4,000.2
31 - 50 คน	97	4,367,684.6	2,155,974.3	1,367,159.4	279,688.0	444,204.1	64,922.8	2,197,750.1	1,054,182.6	738,758.4	65,076.0	270,529.4	38,101.8	30,699.3	402.5	13,960.2
51 - 200 คน	95	11,026,595.3	7,670,085.5	2,908,372.8	1,413,273.0	2,856,195.9	492,243.8	3,081,579.1	1,284,637.5	981,729.5	204,047.3	232,001.1	168,926.4	140,394.3	69,842.9	274,930.7
มากกว่า 200 คน	14	8,392,453.9	1,643,968.4	293,279.4	989,483.6	164,090.8	197,114.6	5,160,312.4	3,856,590.1	960,799.2	69,405.1	224,125.5	39,172.3	7,103.2	23,117.0	1,588,173.1

ที่มา : สำนักส่งเสริมและอุตสาหกรรม พ.ศ. 2555 (ธุรกิจทางการค้าและธุรกิจบริการ) จังหวัดขอนแก่น สำนักงานสถิติแห่งชาติ กระทรวงเทคโนโลยีสารสนเทศและการสื่อสาร  
Source : The 2012 Business and Industrial Census (Trade and Services Industry) Khon Kaen Province, National Statistical Office, Ministry of Information and Communication Technology.



ตาราง 9 มูลค่าสินทรัพย์ถาวรของสถานประกอบการธุรกิจที่เปลี่ยนแปลงระหว่าง มกราคม - ธันวาคม 2554 จำแนกตามขนาดของสถานประกอบการ

TABLE 9 VALUE OF CHANGED FIXED ASSETS OF BUSSINESS ESTABLISHMENTS DURING JANUARY - DECEMBER, 2011 BY SIZE OF ESTABLISHMENT

(พันบาท In Thousand Baht)

ขนาดของสถานประกอบการ	จำนวน สถาน- ประกอบการ Number of establishments	มูลค่าสินทรัพย์ ถาวรที่ซื้อหรือ ผลิตขึ้นเอง Value of new or cost producing of fixed assets	มูลค่าสินทรัพย์ ถาวรที่ขาย Value of disposal of fixed assets	ค่าโอน กรรมสิทธิ์ Ownership transfer fee	Size of establishment
<b>รวม</b>	<b>52,046</b>	<b>542,845.9</b>	<b>164,495.6</b>	<b>6,977.0</b>	<b>Total</b>
1 - 15 คน	51,554	345,033.8	20,778.7	242.3	1 - 15 persons
16 - 25 คน	237	68,073.7	76,191.2	3,278.4	16 - 25 persons
26 - 30 คน	49	6,035.2	4,030.0	-	26 - 30 persons
31 - 50 คน	97	21,105.0	10,015.0	-	31 - 50 persons
51 - 200 คน	95	67,152.7	2,259.8	1,270.7	51 - 200 persons
มากกว่า 200 คน	14	35,445.4	51,220.8	2,185.6	More than 200 persons

ที่มา : สำนักงานธุรกิจและอุตสาหกรรม พ.ศ. 2555 (ธุรกิจทางการค้าและธุรกิจทางการบริการ) จังหวัดขอนแก่น สำนักงานสถิติแห่งชาติ กระทรวงเทคโนโลยีสารสนเทศและการสื่อสาร

Source : The 2012 Business and Industrial Census (Trade and Services Industry) Khon Kaen Province, National Statistical Office, Ministry of Information and Communication Technology.

## ตอนที่ 2 ข้อมูลการดำเนินงานของสถานประกอบการธุรกิจฯ จำแนกตามหมวดย่อยธุรกิจ

## สารบัญตารางสถิติ

- ตอนที่ 2 ข้อมูลการดำเนินงานกิจการของสถานประกอบการธุรกิจฯ จำแนกตามหมวดย่อยธุรกิจ
- ตาราง 1 ข้อมูลสถิติที่สำคัญของสถานประกอบการธุรกิจในปี 2554 จำแนกตามหมวดย่อยธุรกิจ
- ตาราง 2 จำนวนคนทำงานของสถานประกอบการธุรกิจในปี 2554 จำแนกตามสถานภาพการทำงาน เพศ และหมวดย่อยธุรกิจ
- ตาราง 3 จำนวนสถานประกอบการธุรกิจที่มีลูกจ้าง จำแนกตามจำนวนวันทำงานต่อสัปดาห์ จำนวนชั่วโมงทำงานเฉลี่ยต่อวันของลูกจ้าง และหมวดย่อยธุรกิจ
- ตาราง 4 ค่าตอบแทนแรงงานของสถานประกอบการธุรกิจในปี 2554 จำแนกตามหมวดย่อยธุรกิจ
- ตาราง 5 ค่าใช้จ่ายทั้งสิ้น มูลค่าสินค้าและวัสดุประกอบและส่วนเปลี่ยนแปลงสินค้าของสถานประกอบการธุรกิจปี 2554 จำแนกตามหมวดย่อยธุรกิจ
- ตาราง 6 รายรับทั้งสิ้นของสถานประกอบการธุรกิจในปี 2554 จำแนกตามหมวดย่อยธุรกิจ
- ตาราง 7 มูลค่าตามบัญชีของสินทรัพย์สถานประกอบการ ณ วันที่ 1 มกราคม 2554 จำแนกตามหมวดย่อยธุรกิจ
- ตาราง 8 มูลค่าตามบัญชีของสินทรัพย์สถานประกอบการ ณ วันที่ 31 ธันวาคม 2554 จำแนกตามหมวดย่อยธุรกิจ
- ตาราง 9 มูลค่าสินทรัพย์ถาวรที่เปลี่ยนแปลงของสถานประกอบการธุรกิจ ระหว่าง มกราคม – ธันวาคม 2554 จำแนกตามหมวดย่อยธุรกิจ

ตาราง 1 ข้อมูลสถิติสำคัญของสถานประกอบการธุรกิจในปี 2554 จำแนกตามหมวดย่อยธุรกิจ

TABLE 1 PRINCIPAL STATISTICS OF BUSINESS ESTABLISHMENTS IN 2011 BY DIVISION OF BUSINESS INDUSTRY

รหัส Code	หมวดย่อยธุรกิจ	จำนวน สถานประกอบการ Number of establishments	จำนวน คนทำงาน Number of persons engaged	ลูกจ้าง Employees		รายได้จากการ ดำเนินงาน Income	ค่าใช้จ่ายขั้นกลาง Intermediate consumption	มูลค่าเพิ่ม Value added	Division of business industry
				จำนวน Number	ค่าตอบแทน แรงงาน Remuneration				
	<b>รวม</b>	<b>52,046</b>	<b>166,773</b>	<b>80,812</b>	<b>7,770,847.5</b>	<b>140,500,952.7</b>	<b>99,342,015.6</b>	<b>41,158,937.2</b>	<b>Total</b>
45	การขายส่งและการขายปลีก การซ่อมยานยนต์และจักรยานยนต์	5,193	17,332	10,206	1,074,111.4	28,685,035.9	22,364,854.6	6,320,181.3	Wholesale and retail trade; repair of motor vehicles and motorcycles
46	การขายส่ง (ยกเว้นยานยนต์และจักรยานยนต์)	1,913	9,755	6,033	622,116.2	12,414,492.7	8,880,001.8	3,534,490.9	Wholesale trade (except of motor vehicles and motorcycles)
47	การขายปลีก (ยกเว้นยานยนต์และจักรยานยนต์)	24,046	65,314	21,165	2,137,069.2	61,353,324.5	46,084,880.7	15,268,443.8	Retail trade (except of motor vehicles and motorcycles)
55	ที่พักแรม	233	3,386	3,008	290,234.1	1,454,531.4	831,943.4	622,588.0	Accommodation
56	บริการอาหารและเครื่องดื่ม	8,344	37,629	24,612	2,276,709.5	19,751,682.7	11,718,306.1	8,033,376.6	Food and beverage service activities
59	การผลิตภาพยนตร์ วิดีทัศน์ และรายการโทรทัศน์ การบันทึกเสียงลงแผ่นเสียงและการจัดพิมพ์จำหน่ายหรือเผยแพร่ดนตรี	43	177	122	7,750.4	48,327.8	24,186.7	24,141.1	Motion picture, video and television programme production, sound recording and music publishing activities
60	การจัดพิมพ์และการแพร่ภาพกระจายเสียง	47	167	107	7,450.3	25,593.0	7,462.8	18,130.2	Programming and broadcasting activities
62	การจัดทำโปรแกรมคอมพิวเตอร์ การให้บริการเกี่ยวกับคอมพิวเตอร์ และกิจกรรมที่เกี่ยวข้อง	17	58	44	6,079.9	37,780.6	14,956.6	22,824.0	Computer programming, consultancy and related activities
63	การบริหารสารสนเทศ	4	21	19	1,507.2	3,673.0	854.1	2,818.9	Information service activities
68	กิจกรรมอสังหาริมทรัพย์	2,833	7,399	3,127	281,398.2	8,656,559.0	5,017,660.9	3,638,898.1	Real estate activities
69	กิจกรรมทางกฎหมายและการบัญชี	203	579	318	35,733.2	259,438.8	103,977.0	155,461.8	Legal and accounting activities
70	กิจกรรมของสำนักงานใหญ่และการบริการให้คำปรึกษาด้านการบริหารจัดการ	1	2	1	D	D	D	D	Activities of head offices; management consultancy activities
71	กิจกรรมด้านสถาปัตยกรรมและวิศวกรรม รวมถึงการทดสอบและ การวิเคราะห์ทางเทคนิค	34	198	149	15,594.4	130,332.3	54,050.3	76,282.0	Architectural and engineering activities; technical testing and analysis
72	การวิจัยและพัฒนาเชิงวิทยาศาสตร์	-	-	-	-	-	-	-	Scientific research and development
73	การโฆษณาและการจัดตลาด	211	703	351	33,620.8	250,144.4	137,500.5	112,643.9	Advertising and market research
74	กิจกรรมทางวิชาชีพ วิทยาศาสตร์ และเทคนิคอื่น ๆ	158	483	226	20,628.0	201,340.5	91,928.1	109,412.4	Other professional, scientific and technical activities
77	กิจกรรมการให้เช่า	784	2,089	647	44,265.7	734,497.0	470,743.7	263,753.3	Rental and leasing activities
78	กิจกรรมจ้างงาน	25	163	118	14,750.9	82,693.3	43,145.0	39,548.3	Employment activities
79	กิจกรรมของตัวแทนธุรกิจท่องเที่ยว การจัดงานเพื่อ การบริการสำรองและกิจกรรมที่เกี่ยวข้อง	77	267	153	20,262.1	262,596.2	162,999.0	99,597.3	Travel agency, tour operator, reservation service and related activities

(พันบาท In Thousand Baht)

ตาราง 1 ข้อมูลสถิติสำคัญของสถานประกอบการธุรกิจในปี 2554 จำแนกตามหมวดย่อยธุรกิจ (ต่อ)

TABLE 1 PRINCIPAL STATISTICS OF BUSINESS ESTABLISHMENTS IN 2011 BY DIVISION OF BUSINESS INDUSTRY (Contd.)

(พันบาท In Thousand Baht)

รหัส Code	หมวดย่อยธุรกิจ	จำนวน สถานประกอบการ Number of establishments	จำนวน คนทำงาน Number of persons engaged	ลูกจ้าง Employees จำนวน Number	ค่าตอบแทน แรงงาน Remuneration	รายได้จากการ ดำเนินงาน Income	ค่าใช้จ่ายขั้นกลาง Intermediate consumption	มูลค่าเพิ่ม Value added	Division of business industry
80	การบริหารรักษาความปลอดภัยและการสืบสวน	17	1,844	1,818	166,061.7	249,062.3	47,242.3	201,820.1	Security and investigation activities
81	กิจกรรมบริการสำหรับอาคารและภูมิทัศน์	19	929	899	87,379.1	669,369.8	335,992.0	333,377.8	Services to buildings and landscape activities
82	การบริหารด้านการบริหารและสนับสนุนการดำเนินงานของสำนักงาน และกิจการอื่นๆ ที่สนับสนุนทางธุรกิจ	601	1,399	453	57,357.0	614,940.8	316,493.1	298,447.7	Office administrative, office support and other business support activities
90	กิจกรรมการสร้างสรรค์ศิลปะและความบันเทิง	148	2,703	2,364	106,785.9	266,358.5	60,711.8	205,646.7	Creative, arts and entertainment activities
92	กิจกรรมการพนันและการเสี่ยงโชค	72	123	2	185.1	93,882.5	31,287.9	62,594.7	Gambling and betting activities
93	กิจกรรมด้านการศึกษา ความบันเทิง และการนันทนาการ	425	1,490	690	66,085.7	386,284.7	202,353.2	183,931.5	Sports activities and amusement and recreation activities
95	การซ่อมคอมพิวเตอร์และของใช้ส่วนบุคคลและของใช้ในชีวิตประจำวัน	1,014	2,163	757	78,924.8	1,973,469.4	1,551,976.9	421,492.6	Repair of computers and personal and household goods
96	กิจกรรมบริการส่วนบุคคลอื่นๆ	5,584	10,396	3,425	318,685.8	1,894,701.5	786,350.8	1,108,350.7	Other personal service activities

หมายเหตุ : D ตัวเลขไม่พึงเปิดเผย

Note : D Disclosure prohibited

ที่มา : สำมะโนธุรกิจและอุตสาหกรรม พ.ศ. 2555 (ธุรกิจทางการค้าและธุรกิจทางการบริการ) จังหวัดขอนแก่น สำนักงานสถิติแห่งชาติ กระทรวงเทคโนโลยีสารสนเทศและการสื่อสาร

Source : The 2012 Business and Industrial Census (Trade and Services Industry) Khon Kaen Province, National Statistical Office, Ministry of Information and Communication Technology.

ตาราง 2 จำนวนคนทำงานของสถานประกอบการธุรกิจในปี 2554 จำแนกตามสถานภาพการทำงาน เพศ และหมวดธุรกิจ  
TABLE 2. NUMBER OF PERSONS ENGAGED OF BUSINESS ESTABLISHMENTS IN 2011 BY WORK STATUS, SEX AND DIVISION OF BUSINESS INDUSTRY

รหัส Code	หมวดธุรกิจ	จำนวน สถาน- ประกอบการ		รวม		คนทำงานโดยไม่ได้จ้าง/ เงินเดือน						จ้าง						Division of business industry
		Number of establishments		Total		Unpaid workers		Total		Management Level		Total		Operation level				
		รวม	ชาย	หญิง	รวม	ชาย	หญิง	รวม	ชาย	หญิง	รวม	ชาย	หญิง	รวม	ชาย	หญิง		
	<b>รวม</b>	<b>52,046</b>	<b>79,299</b>	<b>87,473</b>	<b>85,961</b>	<b>39,355</b>	<b>46,606</b>	<b>80,812</b>	<b>39,944</b>	<b>40,867</b>	<b>7,841</b>	<b>3,294</b>	<b>4,547</b>	<b>72,971</b>	<b>36,651</b>	<b>36,320</b>	<b>Total</b>	
45	การขนส่งและกรขายปลีก การซ่อมยานยนต์และจักรยานยนต์	5,193	17,332	12,860	8,473	4,473	1,961	10,206	7,695	2,511	919	587	332	9,287	7,108	2,179	Wholesale and retail trade; repair of motor vehicles and motorcycles	
46	การขายส่ง (ยกเว้นยานยนต์และจักรยานยนต์)	1,913	9,755	5,752	4,002	3,721	1,832	6,033	3,863	2,170	791	457	334	5,242	3,406	1,836	Wholesale trade (except of motor vehicles and motorcycles)	
47	การขนส่ง (ยกเว้นยานยนต์และจักรยานยนต์)	24,046	65,314	29,418	35,897	44,150	24,696	21,165	9,963	11,201	1,790	800	990	19,375	9,164	10,211	Retail trade (except of motor vehicles and motorcycles)	
55	ที่พักแรม	233	3,386	1,510	1,876	378	202	176	3,008	1,308	467	206	261	2,541	1,102	1,439	Accommodation	
56	บริการอาหารและเครื่องดื่ม	8,344	37,629	14,399	23,230	13,017	4,389	8,629	24,612	10,010	1,796	476	1,319	22,816	9,534	13,282	Food and beverage service activities	
59	การผลิตภาพยนตร์ วิดีทัศน์ และรายการโทรทัศน์ การบันทึกเสียงลงนสือ และการจัดพิมพ์จำหน่ายหรือเผยแพร่ดนตรี	43	177	142	35	55	37	18	122	105	17	15	7	108	98	10	Motion picture, video and television programme production, sound recording and music publishing activities	
60	การจัดส่งรายการและการแพร่ภาพกระจายเสียง	47	167	122	44	60	45	15	107	77	29	11	11	96	66	29	Programming and broadcasting activities	
62	การจัดทำโปรแกรมคอมพิวเตอร์ การให้บริการเกี่ยวกับคอมพิวเตอร์ และกิจกรรมที่เกี่ยวข้อง	17	58	34	24	14	12	2	44	22	22	8	5	36	17	19	Computer programming, consultancy and related activities	
63	การบริการสารสนเทศ	4	21	15	7	3	3	-	19	12	7	1	1	17	11	7	Information service activities	
68	กิจกรรมอสังหาริมทรัพย์	2,833	7,399	3,264	4,135	4,273	2,138	3,127	1,130	1,997	569	111	458	2,558	1,018	1,539	Real estate activities	
69	กิจกรรมทางกฎหมายและการบัญชี	203	579	265	315	261	191	70	318	74	244	36	8	282	66	216	Legal and accounting activities	
70	กิจกรรมของสำนักงานใหญ่และการบริการให้คำปรึกษาด้านการบริหารจัดการ	1	2	2	-	1	1	1	1	1	-	-	-	1	1	-	Activities of head offices; management consultancy activities	
71	กิจกรรมด้านสถาปัตยกรรมและวิศวกรรม รวมถึงการทดสอบและการวิเคราะห์ทางเทคนิค	34	198	132	67	49	31	18	149	101	49	14	5	135	96	39	Architectural and engineering activities; technical testing and analysis	
72	การวิจัยและพัฒนาเชิงวิทยาศาสตร์	-	-	-	-	-	-	-	-	-	-	-	-	-	-	-	Scientific research and development	
73	การโฆษณาและการจัดตลาด	211	703	512	191	352	215	137	351	296	54	56	40	295	256	39	Advertising and market research	
74	กิจกรรมทางวิชาชีพ วิทยาศาสตร์ และเทคนิคอื่นๆ	158	483	231	252	258	133	124	226	98	128	14	2	212	96	116	Other professional, scientific and technical activities	
77	กิจกรรมการให้เช่า	784	2,089	1,543	546	1,442	1,016	426	647	528	120	23	10	624	518	107	Rental and leasing activities	
78	กิจกรรมการจ้างงาน	25	163	69	94	46	24	22	118	46	72	23	17	95	29	66	Employment activities	
79	กิจกรรมของตัวแทนธุรกิจท่องเที่ยว การจัดการท่องเที่ยว การบริการสำรองและกิจการที่เกี่ยวข้อ	77	267	108	160	115	53	62	153	54	98	33	15	120	39	81	Travel agency, tour operator, reservation service and related activities	

ตาราง 2 จำนวนคนทำงานของสถานประกอบการธุรกิจในปี 2554 จำแนกตามสถานภาพการทำงาน เพศ และหมวดธุรกิจ (ต่อ)  
 TABLE 2. NUMBER OF PERSONS ENGAGED OF BUSINESS ESTABLISHMENTS IN 2011 BY WORK STATUS, SEX AND DIVISION OF BUSINESS INDUSTRY (Contd.)

รหัส Code	หมวดธุรกิจ	จำนวนสถานประกอบการ Number of establishments	รวม Total		คนทำงานโดยไม่ได้ค่าจ้าง/ unpaid workers				ลูกจ้าง Employees				Division of business industry						
			ชาย Male	หญิง Female	รวม Total		ระดับบริหารจัดการ Management level		ระดับปฏิบัติการ Operation level										
					ชาย Male	หญิง Female	รวม Total	ชาย Male	หญิง Female	รวม Total	ชาย Male	หญิง Female							
80	การบริการด้วยความปลอดภัยและการสืบสวน	17	1,844	1,118	726	26	12	14	1,818	712	11	18	29	1,789	1,088	701	Security and investigation activities		
81	กิจกรรมการบริการสำหรับอาคารและภูมิทัศน์	19	929	359	571	31	21	10	899	561	34	47	81	34	47	818	304	514	Services to buildings and landscape activities
82	การบริการด้านบริการบริหารและสนับสนุนการดำเนินงานของสำนักงานและกิจการอื่นๆ ที่สนับสนุนธุรกิจ	601	1,399	706	693	946	485	461	453	221	232	61	67	128	160	326	160	165	Office administrative, office support and other business support activities
90	กิจกรรมการสร้างสรรศิลป์และความบันเทิง	148	2,703	1,593	1,110	339	203	136	2,364	974	113	75	113	75	38	2,251	1,315	935	Creative, arts and entertainment activities
92	กิจกรรมการพนันและการแข่งม้า	72	123	60	63	121	58	63	2	2	-	-	-	-	2	2	-	-	Gambling and betting activities
93	กิจกรรมด้านการศึกษา ความบันเทิง และการนันทนาการ	425	1,490	864	626	800	455	345	690	281	107	83	107	83	25	583	327	257	Sports activities and amusement and recreation activities
95	การซ่อมคอมพิวเตอร์และของใช้ส่วนบุคคลและของใช้ในครัวเรือน	1,014	2,163	1,486	677	1,406	959	447	757	527	151	97	151	97	53	606	430	176	Repair of computers and personal and household goods
96	กิจกรรมบริการส่วนบุคคลอื่นๆ	5,584	10,396	2,736	7,660	6,971	2,167	4,803	3,425	2,857	667	168	667	168	499	2,759	401	2,358	Other personal service activities

ที่มา : สำนักธุรกิจและอุตสาหกรรม พ.ศ. 2555 (ธุรกิจทางการค้าและธุรกิจทางการบริการ) จังหวัดขอนแก่น สำนักงานสถิติแห่งชาติ กระทรวงเทคโนโลยีสารสนเทศและการสื่อสาร  
 Source : The 2012 Business and Industrial Census (Trade and Services Industry) (Khon Kaen Province, National Statistical Office, Ministry of Information and Communication Technology).





ตาราง 3 จำนวนสถานประกอบการธุรกิจที่ผู้จ้าง จำนวนชั่วโมงทำงานเฉลี่ยต่อวันของผู้จ้าง และหมวดย่อยธุรกิจ (ต่อ)  
 TABLE 3 NUMBER OF BUSINESS ESTABLISHMENT'S EMPLOYEES BY NUMBER OF DAYS WORKED PER WEEK, AVERAGE NUMBER OF HOURS WORKED PER DAY BY EMPLOYEES AND DIVISION OF BUSINESS INDUSTRY (Contd.)

รหัส Code	หมวดย่อยธุรกิจ	จำนวนสถานประกอบการที่มี												Division of business industry		
		ผู้จ้าง Number of establishments		จำนวนวันทำงานต่อสัปดาห์ Number of days worked per week		ผู้จ้าง Employees		จำนวนชั่วโมงทำงานเฉลี่ยต่อวัน (เฉลี่ยทุกๆ)		ผู้จ้าง		ผู้จ้าง				
		จำนวน Number	ร้อยละ %	จำนวน Number	ร้อยละ %	จำนวน Number	ร้อยละ %	จำนวน Number	ร้อยละ %	จำนวน Number	ร้อยละ %	จำนวน Number	ร้อยละ %			
				<5	5 - 6	7	< 8	8 - 10	> 10							
80	การบริการรักษาความปลอดภัยและการสืบสวน	17	100.0	-	15	88.2	2	11.8	-	-	15	88.2	2	11.8	Security and investigation activities	
81	กิจกรรมการบริการสำหรับอาคารและภูมิทัศน์	16	100.0	-	14	87.1	2	12.9	-	-	15	93.6	1	6.5	Services to buildings and landscape activities	
82	การบริการด้านการบริหารและสนับสนุนการดำเนินงานของสำนักงานและกิจกรรมอื่นๆ ที่สนับสนุนทางธุรกิจ	152	100.0	-	126	82.7	26	17.3	-	-	152	100.0	-	-	Office administrative, office support and other business support activities	
90	กิจกรรมการสร้างสรรคดีและความเป็นถึง	103	100.0	45	43.6	33	31.7	26	24.8	34	33.0	67	64.7	2	2.3	Creative, arts and entertainment activities
92	กิจกรรมการพนันและการเสี่ยงโชค	2	100.0	-	-	-	2	100.0	-	-	-	-	-	2	100.0	Gambling and betting activities
93	กิจกรรมด้านกีฬา ความบันเทิง และการบันเทิง	84	100.0	-	36	43.0	48	57.0	-	-	49	57.8	36	42.2	Sports activities and amusement and recreation activities	
95	การซ่อมคอมพิวเตอร์และของใช้ส่วนบุคคลและของใช้ในครัวเรือน	207	100.0	-	159	77.0	48	23.0	-	-	186	90.0	21	10.0	Repair of computers and personal and household goods	
96	กิจกรรมบริการส่วนบุคคลอื่นๆ	911	100.0	-	457	50.1	454	49.9	78	8.6	677	74.4	155	17.0	Other personal service activities	

ที่มา : สำนักบริหารทะเบียนและธุรกิจทางการบริการ จังหวัดขอนแก่น สำนักงานสถิติแห่งชาติ กระทรวงเทคโนโลยีสารสนเทศและการสื่อสาร

Source : The 2012 Business and Industrial Census (Trade and Services Industry) Khon Kaen Province, National Statistical Office, Ministry of Information and Communication Technology.

ตาราง 4 ค่าตอบแทนแรงงานของสถานประกอบการจัดในปี 2554 จำแนกตามหมวดธุรกิจ  
TABLE 4 REMUNERATION OF BUSSINESS ESTABLISHMENTS IN 2011 BY DIVISION OF BUSINESS INDUSTRY

รหัส Code	หน่วยธุรกิจ Division of business industry	จำนวน สถาน- ประกอบการ Number of establishments	จำนวนลูกจ้าง Number of employees	รวม Total	ค่าจ้าง เงินเดือน Wages, salaries	โบนัส ฯลฯ Overtime bonus etc.	สวัสดิการและผลประโยชน์ตอบแทน Fringe benefits			เงินสะสมหรือ เงินสมทบ Employer's contribution to social security	Total	Division of business industry
							ค่ารักษาพยาบาล Medical care	อื่น ๆ Others				
	<b>รวม</b>	<b>52,046</b>	<b>80,812</b>	<b>7,770,847.5</b>	<b>6,652,609.0</b>	<b>738,492.5</b>	<b>19,199.3</b>	<b>145,939.7</b>	<b>214,607.1</b>	<b>214,607.1</b>	<b>Total</b>	
45	การขายส่งและการขายปลีก การซ่อมยานยนต์และจักรยานยนต์	5,193	10,206	1,074,111.4	957,273.4	50,437.7	833.1	24,666.3	40,900.9	40,900.9	Wholesale and retail trade; repair of motor vehicles and motorcycles	
46	การขายส่ง (ยกเว้นยานยนต์และจักรยานยนต์)	1,913	6,033	622,116.2	542,090.0	50,420.5	2,605.2	7,599.1	19,401.4	19,401.4	Wholesale trade (except of motor vehicles and motorcycles)	
47	การขายปลีก (ยกเว้นยานยนต์และจักรยานยนต์)	24,046	21,165	2,137,069.2	1,731,412.1	299,022.7	9,137.9	35,343.5	62,153.1	62,153.1	Retail trade (except of motor vehicles and motorcycles)	
55	ที่พักแรม	233	3,008	290,234.1	251,572.7	13,862.5	3,048.4	11,721.2	10,029.4	10,029.4	Accommodation	
56	การบริการอาหารและเครื่องดื่ม	8,944	24,612	2,276,709.5	1,903,960.3	273,468.8	1,242.1	59,660.1	38,378.2	38,378.2	Food and beverage service activities	
59	การผลิตภาพยนตร์ วิดีทัศน์ และรายการโทรทัศน์ การบันทึกเสียงลงแผ่นเสียง และการจัดพิมพ์จำหน่ายหรือเผยแพร่ดนตรี	43	122	7,750.4	7,289.0	-	87.8	307.1	66.5	66.5	Motion picture, video and television programme production, sound recording and music publishing activities	
60	การจัดส่งรายการและการแพร่กระจายเสียง	47	107	7,450.3	7,152.0	125.4	-	-	172.9	172.9	Programming and broadcasting activities	
62	การจัดทำโปรแกรมคอมพิวเตอร์ การให้บริการเกี่ยวกับคอมพิวเตอร์ และกิจกรรมที่เกี่ยวข้อง	17	44	6,079.9	5,807.9	25.0	-	-	247.0	247.0	Computer programming, consultancy and related activities	
63	การบริการสารสนเทศ	4	19	1,507.2	1,456.0	-	-	-	51.2	51.2	Information service activities	
68	กิจกรรมอสังหาริมทรัพย์	2,833	3,127	281,398.2	263,057.4	6,884.3	245.0	132.3	11,079.2	11,079.2	Real estate activities	
69	กิจกรรมทางกฎหมายและการบัญชี	203	318	35,733.2	33,039.5	1,236.1	-	24.0	1,433.7	1,433.7	Legal and accounting activities	
70	กิจกรรมของสำนักงานใหญ่และการบริการให้คำปรึกษาด้านการบริหารจัดการ	1	1	D	D	-	-	-	D	D	Activities of head offices; management consultancy activities	
71	กิจกรรมด้านสถาปัตยกรรมและวิศวกรรม รวมถึงการทดสอบและการวิเคราะห์ทางเทคนิค	34	149	15,594.4	14,255.5	281.3	-	-	1,057.5	1,057.5	Architectural and engineering activities; technical testing and analysis	
72	การวิจัยและพัฒนาเชิงวิทยาศาสตร์	-	-	-	-	-	-	-	-	-	Scientific research and development	
73	การโฆษณาและการวิจัยตลาด	211	351	33,620.8	31,562.3	442.7	-	138.4	1,477.4	1,477.4	Advertising and market research	
74	กิจกรรมทางวิชาชีพ วิทยาศาสตร์ และเทคนิคอื่น ๆ	158	226	20,628.0	19,207.5	822.3	41.8	-	556.4	556.4	Other professional, scientific and technical activities	
77	กิจกรรมการให้เช่า	784	647	44,265.7	40,941.5	1,984.0	36.7	216.7	1,086.8	1,086.8	Rental and leasing activities	
78	กิจกรรมการจ้างงาน	25	118	14,750.9	13,167.6	1,089.5	-	-	493.8	493.8	Employment activities	
79	กิจกรรมของตัวแทนธุรกิจท่องเที่ยว การจัดนำเที่ยว การบริการสำรองและกิจการที่เกี่ยวข้อง	77	153	20,262.1	18,057.6	1,371.7	-	169.6	663.3	663.3	Travel agency, tour operator, reservation service and related activities	

ตาราง 4 ค่าตอบแทนแรงงานของสถานประกอบการธุรกิจในปี 2554 จำแนกตามหมวดธุรกิจ (ต่อ)  
TABLE 4 REMUNERATION OF BUSSINESS ESTABLISHMENTS IN 2011 BY DIVISION OF BUSINESS INDUSTRY (Contd.)

รหัส Code	หน่วยธุรกิจ	จำนวน สถาน- ประกอบการ Number of establishments	จำนวนลูกจ้าง Number of employees	รวม Total	ค่าจ้าง เงินเดือน Wages, salaries	โบนัส ฯลฯ Overtime bonus etc.	สวัสดิการและผลประโยชน์ตอบแทน			เงินที่สถานประกอบการ จ่ายแทนค่ากองทุน เพื่อการประกันสังคมจาก Employer's contribution to social security	Division of business industry
							ค่ารักษาพยาบาล Medical care	อื่น ๆ Others	Fringe benefits		
80	การบริการรักษาความปลอดภัยและการสืบสวน	17	1,818	166,061.7	155,767.1	2,509.8	506.4	1,143.2	6,135.2	Security and investigation activities	
81	กิจกรรมการบริการสำหรับอาคารและภูมิทัศน์	19	899	87,379.1	77,656.7	4,271.5	1,000.0	1,696.0	2,754.9	Services to buildings and landscape activities	
82	การบริการด้านการบริหารและสนับสนุนการดำเนินงานของสำนักงาน และกิจการอื่นๆ ที่สนับสนุนทางธุรกิจ	601	453	57,357.0	46,918.9	6,837.1	70.0	398.0	3,133.0	Office administrative, office support and other business support activities	
90	กิจกรรมการสร้างสารคดีศิลปะและความบันเทิง	148	2,364	106,785.9	105,049.0	40.0	-	275.9	1,421.0	Creative, arts and entertainment activities	
92	กิจกรรมการพนันและการเสี่ยงโชค	72	2	185.1	185.1	-	-	-	-	Gambling and betting activities	
93	กิจกรรมด้านการศึกษา ความบันเทิง และการนันทนาการ	425	690	66,085.7	57,877.8	4,083.7	345.0	1,462.0	2,317.3	Sports activities and amusement and recreation activities	
95	การซ่อมคอมพิวเตอร์และของใช้ส่วนบุคคลและของใช้ในครัวเรือน	1,014	757	78,924.8	71,484.7	4,269.4	-	892.2	2,278.4	Repair of computers and personal and household goods	
96	กิจกรรมบริการส่วนบุคคลอื่นๆ	5,584	3,425	318,685.8	296,271.4	15,006.6	-	94.3	7,313.6	Other personal service activities	

หมายเหตุ : D ตัวเลขไม่พึงประสงค์

Note : D Disclosure prohibited

ที่มา : สำนักงานสถิติแห่งชาติ กระทรวงเทคโนโลยีสารสนเทศและการสื่อสาร  
Source : The 2012 Business and Industrial Census (Trade and Services Industry) Khon Kaen Province, National Statistical Office, Ministry of Information and Communication Technology.

ตาราง 5 ค่าใช้จ่ายสิ้น มูลค่าสินค้าและทรัพย์สินประกอบและส่วนแบ่งสินค้าของสถานประกอบการธุรกิจปี 2554 จำแนกตามหมวดธุรกิจ

TABLE 5 TOTAL EXPENSES, VALUE OF STOCKS AND CHANGE IN VALUE OF STOCKS OF BUSINESS ESTABLISHMENTS IN 2011 BY DIVISION OF BUSINESS INDUSTRY

รหัส Code	หมวดหมู่ธุรกิจ Division of business industry	จำนวน สถาน- ประกอบการ Number of establishments	รวม Total	ค่าซื้อสินค้า เพื่อการจำหน่าย และ/หรือให้บริการ Value of goods purchased for sale or rendering services	ค่าไฟฟ้า Electricity	จำนวนรถ Water supply	น้ำมันเชื้อเพลิง Fuels	ค่าใช้จ่าย เพื่อการบริการ ใช้เพื่อการ บริการ Cost of internet services	ค่าใช้จ่าย เพื่อการบริการ คอมพิวเตอร์ computer accessories	ค่าซ่อม ยานพาหนะ เครื่องจักร และเครื่องมือ ฯลฯ Repair on vehicles, machinery and equipment etc.	ค่าเช่า อาคาร เครื่องจักร และเครื่องมือ ฯลฯ Rent on building and machinery etc.	ค่าเช่าอาคาร Rent on building	ค่าใช้จ่ายอื่น ๆ Other expenses		ส่วน เปลี่ยนแปลง ของสินค้า Change in value of stocks		
													1 ม.ค. 54 Jan 1, 2011	31 ธ.ค. 54 Dec 31, 2011			
		<b>รวม</b>	<b>52,046</b>	<b>99,806,055.2</b>	<b>90,645,119.0</b>	<b>2,012,672.3</b>	<b>559,008.4</b>	<b>1,406,041.4</b>	<b>87,993.5</b>	<b>38,661.6</b>	<b>270,056.5</b>	<b>45,579.5</b>	<b>1,693,703.7</b>	<b>3,047,819.5</b>	<b>13,069,864.9</b>	<b>11,880,658.8</b>	<b>-1,189,206.1</b>
45	การขายส่งและขายปลีก การซ่อมยานยนต์และจักรยานยนต์	5,193	22,482,577.8	20,962,989.3	132,192.4	33,140.7	157,060.4	9,976.5	2,624.1	42,756.2	6,259.7	173,769.9	961,808.8	2,511,932.4	2,009,464.6	-562,487.8	Wholesale and retail trade; repair of motor vehicles and motorcycles
46	การขายส่ง (ยกเว้นยานยนต์และจักรยานยนต์)	1,913	8,909,504.3	8,277,396.6	87,781.8	38,602.1	209,238.9	4,629.0	1,120.7	14,989.5	8,367.1	66,850.5	200,528.0	1,913,752.3	2,103,797.2	190,044.9	Wholesale trade (except of motor vehicles and motorcycles)
47	การขายปลีก (ยกเว้นยานยนต์และจักรยานยนต์)	24,046	46,297,617.5	43,255,688.2	526,110.7	99,987.5	635,164.6	30,703.5	12,493.7	121,835.0	11,427.3	628,675.7	975,591.3	7,291,305.9	6,560,212.9	-731,093.0	Retail trade (except of motor vehicles and motorcycles)
55	ที่พักแรม	233	862,358.8	488,947.9	98,006.8	25,452.7	14,358.9	2,745.1	859.1	22,177.3	4,465.0	7,130.8	198,215.2	46,954.5	47,434.1	479.6	Accommodation
56	การบริการอาหารและเครื่องดื่ม	8,344	11,743,448.1	9,798,301.5	669,122.1	148,110.3	212,363.4	5,636.0	6,311.4	34,075.4	1,389.0	560,822.3	307,316.6	174,117.3	153,617.6	-20,499.7	Food and beverage service activities
59	การผลิตภาพยนตร์ วิทยุ โทรทัศน์ และรายการโทรทัศน์ การบันทึกเสียงแผ่นเสียง และการผลิตสินค้าภาพยนตร์แผ่นพ่นด้วยเสียง	43	24,186.7	10,929.7	2,038.4	86.7	3,745.8	85.9	897.0	1,550.5	638.8	1,803.7	2,747.3	1,677.5	1,571.3	-106.2	Motion picture, video and television programme production, sound recording and music publishing activities
60	การจัดส่งรายการและการกระจายเสียง	47	7,735.6	2,820.6	1,879.1	193.3	246.7	224.7	96.8	287.9	-	981.6	1,044.9	28.6	1,188	90.2	Programming and broadcasting activities
62	การจัดทำโปรแกรมคอมพิวเตอร์ การให้บริการเกี่ยวกับคอมพิวเตอร์ และกิจกรรมที่เกี่ยวข้อง	17	15,106.6	11,464.7	185.6	28.3	235.7	90.2	22.4	4.7	-	1,524.2	1,550.8	1,782.1	1,746.1	-36.0	Computer programming, consultancy and related activities
63	การบริการสารสนเทศ	4	854.1	192.0	104.8	11.2	288.0	19.7	-	17.3	80.0	64.0	77.1	-	-	-	Information service activities
68	กิจกรรมอสังหาริมทรัพย์	2,833	5,046,700.1	4,382,290.6	273,534.1	161,139.0	38,821.9	15,704.2	5,048.8	14,236.2	-	3,030.1	152,895.2	603,508.1	629,759.6	-13,748.5	Real estate activities
69	กิจกรรมทางกฎหมายและการบัญชี	203	105,068.2	71,466.9	4,476.5	795.2	5,878.0	877.7	413.7	81.1	-	10,830.2	10,248.8	398.0	246.3	-151.7	Legal and accounting activities
70	กิจกรรมต่อสินค้าทางปัญญาและการบริการให้คำปรึกษาและการจัดการ จัดการ	1	D	D	D	D	D	D	D	-	-	-	D	-	-	-	Activities of head offices; management consultancy activities
71	กิจกรรมด้านสถาปัตยกรรมและวิศวกรรม รวมถึงการทดสอบและการวิเคราะห์ทางเทคนิค	34	54,171.4	46,382.3	948.7	186.5	1,908.9	174.8	43.8	164.2	-	2,689.1	1,673.0	2,680.6	2,603.4	-77.3	Architectural and engineering activities; technical testing and analysis
72	การจัดพิมพ์และพิมพ์งาน	-	-	-	-	-	-	-	-	-	-	-	-	-	-	-	Scientific research and development
73	การโฆษณาและการวิจัยตลาด	211	138,701.1	107,664.6	4,153.6	1,052.6	9,131.5	956.1	205.5	2,091.1	-	6,354.0	7,092.0	25,882.0	22,974.3	-2,907.7	Advertising and market research
74	กิจกรรมทางวิชาชีพ วิทยาศาสตร์ และเทคนิคอื่นๆ	158	94,451.7	66,088.4	6,462.5	830.6	4,220.9	591.3	216.9	377.6	-	5,894.0	9,809.4	7,469.1	6,609.0	-860.1	Other professional, scientific and technical activities
77	กิจกรรมการให้เช่า	784	478,974.2	399,004.8	7,966.9	1,884.6	23,074.8	1,133.5	501.1	3,947.8	777.2	13,828.1	27,655.3	139,827.1	136,853.3	-2,973.8	Rental and leasing activities
78	กิจกรรมการจ้างงาน	25	43,695.2	35,984.5	977.7	186.3	1,190.0	118.3	1,030.3	7.5	-	1,020.0	3,180.5	1,372.5	1,305.0	-67.5	Employment activities
79	กิจกรรมต่อสินค้าทางธุรกิจท่องเที่ยว การจัดvoyage การบริการสำรองและจัดการเที่ยวบิน	77	163,756.2	141,687.3	1,522.2	512.6	1,467.4	603.1	34.7	89.9	678.3	9,691.1	7,469.8	411.7	257.2	-154.5	Travel agency; tour operator, reservation service and related activities

(พันบาท In Thousand Baht)

ตาราง 5 ค่าใช้จ่ายสิ้นมูลค่าสินค้าและทรัพย์สินของสถานประกอบการธุรกิจปี 2554 จำแนกตามหมวดธุรกิจ (ต่อ)

TABLE 5 TOTAL EXPENSES, VALUE OF STOCKS AND CHANGE IN VALUE OF STOCKS OF BUSINESS ESTABLISHMENTS IN 2011 BY DIVISION OF BUSINESS INDUSTRY (contd.)

รหัส Code	จำนวน สถาน ประกอบการ Number of establishments	รวม Total	ค่าซื้อสินค้า เพื่อการจำหน่าย และ/หรือให้บริการ Value of goods purchased for sale or rendering services	ค่าไฟฟ้า Electricity	จำนวนรอบ Water supply	ค่าน้ำมันเชื้อเพลิง Fuels	ค่าใช้จ่าย เกี่ยวกับ โทรศัพท์ และ อินเทอร์เน็ต Cost of internet services	ค่าใช้จ่าย เกี่ยวกับ การซ่อม คอมพิวเตอร์ และ อุปกรณ์ เครื่องใช้ สำนักงาน Repair and maintenance of computer vehicles, equipment and accessories etc.	ค่าเช่า ยานพาหนะ เครื่องจักร และเครื่องมือ ฯลฯ Rent on building machinery and equipment etc.	ค่าเช่าอาคาร Rent on building	ค่าใช้จ่ายอื่น Other expenses	มูลค่าสินค้าและทรัพย์สินของสถานประกอบการ		ส่วน เปลี่ยนแปลง ของสินค้าและ ทรัพย์สิน Change in value of stocks	
												1 ต.ค. 54 Oct 1, 2011	31 ต.ค. 54 Dec 31, 2011		
80	17	47,334.3	34,704.3	510.6	155.2	1,699.1	1,126	27.5	203.6	6,710.0	797.4	2,415.9	4,400.0	4,747.0	347.0
81	19	336,407.0	316,909.0	2,603.4	639.9	8,837.5	207.5	156.0	548.0	100.0	1,354.0	5,051.8	8,973.0	11,496.5	2,523.5
82	601	317,276.5	250,659.5	14,190.4	2,582.7	8,116.3	2,687.9	642.9	2,012.6	159.5	20,861.2	15,363.5	26,858.2	15,180.9	-1,677.3
89	148	60,836.2	36,594.4	4,580.9	377.1	8,795.1	43.7	3.8	732.6	3,872.4	986.7	4,449.6	1,215.7	1,414.0	198.3
92	72	31,987.8	24,780.0	784.3	141.8	813.0	65.8	-	20.6	-	725.1	4,657.2	17,618.0	13,987.8	-3,630.2
93	425	202,368.2	97,776.0	20,966.4	2,267.9	6,663.6	3,825.1	5,698.2	3,356.9	94.9	11,934.7	49,784.6	23,321.5	24,378.0	1,056.5
95	1,014	1,553,451.7	1,408,026.9	15,807.7	3,614.8	16,387.8	2,694.0	252.5	1,850.8	247.8	34,120.6	70,448.8	131,493.1	100,159.3	-31,333.7
96	5,584	787,309.6	416,255.9	135,753.8	37,028.6	36,249.2	3,486.3	20.9	3,262.1	312.5	128,004.7	26,935.5	32,865.6	30,724.5	-2,141.1

หมายเหตุ : D หักลบไม่เชิงลบ

Note : D Disclosure prohibited

ที่มา : สำนักธุรกิจและอุตสาหกรรม พ.ศ. 2555 (ธุรกิจการค้าและธุรกิจบริการ) จังหวัดขอนแก่น, สำนักสถิติแห่งชาติ กระทรวงพาณิชย์, สำนักงานพัฒนาเศรษฐกิจ

Source : The 2012 Business and Industrial Census (Trade and Services Industry) Khon Kaen Province, National Statistical Office, Ministry of Information and Communication Technology.

(หน่วยบาท In Thousand Baht)

Division of business industry

ตาราง 6 รายรับที่สิ้นของสถานประกอบการธุรกิจในปี 2554 จำแนกตามหมวดของธุรกิจ  
TABLE 6 TOTAL RECEIPTS OF BUSINESS ESTABLISHMENTS IN 2011 BY DIVISION OF BUSINESS INDUSTRY

รหัส Code	หมวดของธุรกิจ	จำนวน สถาน ประกอบการ Number of establishments	จำนวน สถาน ประกอบการ ที่มีรายรับ ผ่านเว็บไซต์ Number of establishments having online sales	รายรับจากการขายสินค้าและบริการ Receipts from sales of goods and services		รายรับจาก การให้เช่าที่ดิน Receipts from rent on land	รายรับจากการ ให้เช่าอาคาร Receipts from rent on building	รายรับจากการ ให้เช่ารถยนต์ Receipts from rent on vehicles and machinery etc.	ดอกเบี้ย/เงินปันผล/เงินปันส่วน Interest/ dividend	กำไรจากการ เปลี่ยนแปลง อัตรา แลกเปลี่ยน Gain from currency exchange	รายรับอื่นๆ Other receipts	Division of business industry	
				รวม Total	รายรับ ผ่านเว็บไซต์ Online sales								
	<b>รวม</b>	<b>52,046</b>	<b>7</b>	<b>143,318,855.3</b>	<b>140,390,019.1</b>	<b>42,699.6</b>	<b>8,025.7</b>	<b>382,996.2</b>	<b>38,147.2</b>	<b>464,101.9</b>	<b>1,156,568.8</b>	<b>878,996.3</b>	<b>Total</b>
45	การขายส่งและการขายปลีก การซ่อมยานยนต์และจักรยานยนต์	5,193	2	29,285,082.7	28,586,990.4	D	60.0	4,822.2	37,365.7	374,989.9	-	618,945.5	Wholesale and retail trade; repair of motor vehicles and motorcycles
46	การขายส่ง (ยกเว้นยานยนต์และจักรยานยนต์)	1,913	2	12,238,295.1	12,218,381.0	D	-	730.0	-	13,847.3	-	5,336.7	Wholesale trade (except of motor vehicles and motorcycles)
47	การขายปลีก (ยกเว้นยานยนต์และจักรยานยนต์)	24,046	2	63,527,033.6	61,971,776.4	D	1,847.6	23,106.2	387.2	284,203.4	1,156,565.1	89,147.6	Retail trade (except of motor vehicles and motorcycles)
55	ที่พักรวม	233	1	1,570,844.1	1,331,934.9	D	-	104,392.8	-	116,788.5	3.8	17,724.2	Accommodation
56	การบริการอาหารและเครื่องดื่ม	8,344	-	19,772,242.5	19,719,805.6	-	13.1	24,347.4	-	46.9	-	28,029.4	Food and beverage service activities
59	การผลิตภาพยนตร์ วีซีดี ดีวีดี และรายการโทรทัศน์ การบันทึกเสียงลงแผ่นซีดี และการจัดพิมพ์จำหน่ายหรือเผยแพร่ดนตรี	43	-	48,434.0	48,434.0	-	-	-	-	-	-	-	Motion picture, video and television programme production, sound recording and music publishing activities
60	การจัดส่งรายการและการแพร่ภาพกระจายเสียง	47	-	25,502.8	24,622.8	-	-	-	-	-	-	880.0	Programming and broadcasting activities
62	การจัดทำโปรแกรมคอมพิวเตอร์ การให้บริการเกี่ยวกับคอมพิวเตอร์ และกิจกรรมที่เกี่ยวข้อง	17	-	37,816.7	37,416.6	-	-	-	-	-	-	400.0	Computer programming, consultancy and related activities
63	การบริการสารสนเทศ	4	-	3,673.0	3,673.0	-	-	-	-	-	-	-	Information service activities
68	กิจกรรมอสังหาริมทรัพย์	2,833	-	8,670,662.9	8,426,445.6	-	343.1	209,980.2	-	12.3	-	33,881.7	Real estate activities
69	กิจกรรมทางกฎหมายและการบัญชี	203	-	262,232.6	259,136.6	-	2,641.9	55.7	-	0.4	-	398.1	Legal and accounting activities
70	กิจกรรมของสำนักงานใหญ่และการบริการให้คำปรึกษาด้านการบริหารจัดการ	1	-	D	D	-	-	-	-	-	-	-	Activities of head offices; management consultancy activities
71	กิจกรรมด้านสถาปัตยกรรมและวิศวกรรม รวมถึงการทดสอบและ การวิเคราะห์ทางเทคนิค	34	-	130,409.6	129,957.6	-	-	-	-	-	-	452.0	Architectural and engineering activities; technical testing and analysis
72	การวิจัยและพัฒนาเชิงวิทยาศาสตร์	-	-	-	-	-	-	-	-	-	-	-	Scientific research and development
73	การโฆษณาและการจัดตลาด	211	-	253,052.1	253,052.1	-	-	-	-	-	-	-	Advertising and market research
74	กิจกรรมทางวิชาชีพ วิทยาศาสตร์ และเทคนิคอื่นๆ	158	-	202,200.6	200,518.3	-	-	-	-	-	-	1,682.4	Other professional, scientific and technical activities
77	กิจกรรมการให้เช่า	784	-	748,328.4	711,341.5	-	-	-	-	10,857.6	-	26,129.3	Rental and leasing activities
78	กิจกรรมการจ้างงาน	25	-	82,760.8	82,354.1	-	-	-	-	-	-	406.7	Employment activities
79	กิจกรรมของตัวแทนธุรกิจท่องเที่ยว การจัดทำเที่ยว การบริการสำรองและกิจการที่เกี่ยวข้อง	77	-	262,750.7	262,242.0	-	-	-	-	-	-	508.7	Travel agency, tour operator, reservation service and related activities

(พันบาท ใน Thousand Baht)

ตาราง 6 ราชรับทั้งสิ้นของสถานประกอบการธุรกิจในปี 2554 จำแนกตามหมวดของธุรกิจ (ต่อ)

TABLE 6 TOTAL RECEIPTS OF BUSINESS ESTABLISHMENTS IN 2011 BY DIVISION OF BUSINESS INDUSTRY (Contd.)

รหัส Code	หมวดของธุรกิจ	จำนวน สถาน ประกอบการ Number of establishments	จำนวน สถาน ประกอบการ ที่มีรายรับ ผ่านเว็บไซต์ Number of establishments having online sales	รวม Total	ราชรับจากขายสินค้าและบริการ Receipts from sales of goods and services		ราชรับจาก การให้เช่าที่ดิน Receipts from rent on land	ราชรับจาก ให้เช่าอาคาร Receipts from rent on building		ราชรับจาก เครื่องจักรและ เครื่องมือกล Receipts from rent on vehicles and machinery etc.	ดอกเบี้ย/เงินปันผล Interest/ dividend	กำไรจากการ เปลี่ยนแปลง อัตรา แลกเปลี่ยน Gain from currency exchange	ราชรับอื่นๆ Other receipts	(พันบาท In Thousand Baht)
					รวม Total	ผ่านเว็บไซต์ Online sales								
80	การบริการรักษาความปลอดภัยและการสืบสวน	17	-	248,832.3	248,715.3	-	-	-	-	-	117.0	-	-	Security and investigation activities
81	กิจกรรมการบริการสำหรับอาคารและคู่มือที่พิมพ์	19	-	666,846.3	666,846.3	-	-	-	-	-	-	-	-	Services to buildings and landscape activities
82	การบริการด้านการบริหารและสนับสนุนการดำเนินงานของสำนักงานและกิจการอื่นๆ ที่สนับสนุนทางธุรกิจ	601	-	629,768.1	623,521.0	-	3,000.0	200.0	-	-	150.0	-	2,897.1	Office administrative, office support and other business support activities
90	กิจกรรมการสร้างสรรค์ศิลปะและความบันเทิง	148	-	266,160.2	265,655.8	-	-	-	7.1	-	-	-	497.2	Creative, arts and entertainment activities
92	กิจกรรมการพนันและการเสี่ยงโชค	72	-	97,512.7	88,112.6	-	-	-	-	-	-	-	9,400.1	Gambling and betting activities
93	กิจกรรมด้านกีฬา ความบันเทิง และการนันทนาการ	425	-	385,923.2	372,358.9	-	120.0	150.0	-	-	575.0	-	12,719.4	Sports activities and amusement and recreation activities
95	การซ่อมคอมพิวเตอร์และของใช้ส่วนบุคคลและของใช้ในครัวเรือน	1,014	-	2,004,807.7	1,982,893.4	-	-	-	387.2	-	4.6	-	21,522.5	Repair of computers and personal and household goods
96	กิจกรรมบริการส่วนบุคคลอื่นๆ	5,584	-	1,896,842.7	1,872,993.3	-	-	15,211.6	-	-	-	-	8,637.7	Other personal service activities

หมายเหตุ : D ตัวเลขไม่พึงประสงค์

Note : D Disclosure prohibited

ที่มา : สำนักธุรกิจและอุตสาหกรรม พ.ศ. 2555 (ธุรกิจทางการค้าและธุรกิจทางการบริการ) จังหวัดขอนแก่น สำนักงานสถิติแห่งชาติ กระทรวงเทคโนโลยีสารสนเทศและการสื่อสาร

Source : The 2012 Business and Industrial Census (Trade and Services Industry) Khon Kaen Province, National Statistical Office, Ministry of Information and Communication Technology.

ตาราง 7 มูลค่าตามบัญชีของสินทรัพย์ของสถานประกอบการธุรกิจ ณ วันที่ 1 มกราคม 2554 จำแนกตามขนาดของธุรกิจ  
TABLE 7 BOOK VALUE OF ASSETS OF BUSINESS ESTABLISHMENTS ON JANUARY 1, 2011 BY DIVISION OF BUSINESS INDUSTRY

(หน่วยนับใน พันบาท)

รหัส Code	จำนวน สถาน- ประกอบการ Number of establishments	สินทรัพย์หมุนเวียน Current assets				มูลค่าตามบัญชีของสินทรัพย์ต้นงวด Book value of assets on Jan. 1, 2011				สินทรัพย์คงเหลือสุทธิ Net fixed assets				สินทรัพย์อื่น ๆ Other assets		Division of business industry		
		รวม Total	เงินสด Cash	ลูกหนี้การค้า (สุทธิ) Accounts receivable (net)	สินค้าคงเหลือ (สุทธิ) Stock or Other current assets	รวม Total	ที่ดิน Land	อาคารและ สิ่งก่อสร้าง Building and construction	เครื่องจักร Machinery	ยานพาหนะ Vehicles	เครื่องใช้ สำนักงาน Office appliances	อื่น ๆ Other Equipment	สินทรัพย์ อื่น ๆ Other fixed assets	สินทรัพย์อื่น ๆ Other assets				
		<b>รวม</b>														<b>Total</b>		
45		5,193	28,704,715.1	11,384,990.0	3,271,398.6	4,403,197.4	2,571,952.4	1,138,441.6	15,712,018.1	6,711,546.9	4,531,239.9	397,573.0	3,250,409.5	232,453.5	546,208.2	42,587.2	1,607,707.1	Wholesale and retail trade; repair of motor vehicles and motorcycles
46		1,913	9,614,893.4	4,022,847.8	1,321,053.5	266,236.0	1,913,752.3	321,806.0	5,564,589.5	2,000,774.5	1,506,610.0	265,438.7	1,664,509.0	55,682.8	63,929.5	7,845.0	27,456.1	Wholesale trade (except of motor vehicles and motorcycles)
47		24,046	59,540,393.2	16,498,460.1	6,675,649.0	1,508,700.7	7,291,305.9	1,022,804.6	42,971,537.5	15,096,761.1	17,070,864.2	971,363.7	8,902,527.6	367,670.2	473,311.5	88,939.2	79,395.7	Retail trade (except of motor vehicles and motorcycles)
55		233	9,636,634.4	2,439,518.8	126,325.4	2,215,163.4	46,954.5	51,075.4	7,119,187.5	4,204,555.5	2,336,095.5	125,099.3	245,455.3	60,013.4	73,975.9	74,002.5	77,928.1	Accommodation
56		8,344	21,833,507.3	4,290,806.3	3,188,060.2	62,641.4	174,117.3	865,987.3	15,099,283.0	5,116,643.3	6,995,165.8	16,461.1	2,384,104.5	86,533.0	499,846.7	528.6	2,443,418.0	Food and beverage service activities
59		43	117,101.8	9,297.3	3,524.8	-	1,677.5	4,095.0	107,804.5	26,587.5	27,639.4	7,700.6	34,973.8	4,144.0	3,717.4	3,021.9	-	Motion picture, video and television programme production, sound recording and music publishing activities
60		47	57,577.6	2,390.8	2,307.2	55.0	28.6	-	55,010.8	25,070.0	11,034.0	1,100.0	9,816.0	3,681.8	4,309.0	-	17.60	Programming and broadcasting activities
62		17	28,331.0	9,046.1	6,132.9	1,131.1	1,782.1	-	19,284.9	5,000.0	1,784.1	2,754.4	4,935.0	1,392.6	88.4	3,333.4	-	Computer programming, consultancy and related activities
63		4	3,683.2	240.0	240.0	-	-	-	3,443.2	533.3	2,000.0	-	793.3	66.7	50.0	-	-	Information service activities
68		2,833	29,982,317.7	1,581,073.9	734,981.1	71,520.4	643,508.1	131,064.3	28,304,566.4	10,470,081.7	16,032,191.4	-	1,354,361.9	171,188.6	276,742.7	-	96,677.4	Real estate activities
69		203	349,170.0	44,737.7	34,423.7	7,396.8	398.0	2,519.2	302,604.9	142,656.6	77,774.2	-	74,122.7	6,624.5	1,426.9	-	1,827.5	Legal and accounting activities
70		1	D	D	D	D	-	-	D	D	D	D	D	D	-	-	-	Activities of head offices; management consultancy activities
71		34	173,172.1	13,174.7	10,494.1	-	2,680.6	-	159,997.4	89,291.4	30,265.2	2,411.2	34,040.4	2,951.2	1,058.0	-	-	Architectural and engineering activities; technical testing and analysis
72		-	-	-	-	-	-	-	-	-	-	-	-	-	-	-	-	Scientific research and development
73		211	342,194.1	56,263.3	21,844.7	4,840.2	25,882.0	3,696.5	285,930.8	67,295.0	81,099.1	421,111.1	73,385.4	13,843.2	81,970.0	-	-	Advertising and market research
74		158	377,356.8	39,295.4	31,811.3	15.0	7,469.1	-	338,061.4	124,580.4	124,080.5	9,533.0	54,120.5	4,789.7	20,997.4	-	-	Other professional, scientific and technical activities
77		784	1,461,005.4	236,403.9	49,267.9	30,121.4	139,827.1	17,187.5	1,224,151.5	254,080.3	397,853.7	49,927.7	433,674.8	9,462.2	75,712.8	3,440.0	450.0	Rental and leasing activities
78		25	175,070.0	85,407.8	14,955.4	1,450.0	1,372.5	67,629.9	89,662.3	29,925.0	35,375.0	-	21,908.0	2,010.3	400.0	44.0	-	Employment activities
79		77	491,704.5	34,699.2	31,366.4	1,351.5	411.7	1,569.6	457,005.3	277,675.5	39,176.3	2,077.2	382,216.5	5,526.9	241.0	-	-	Travel agency, tour operator, reservation service and related activities



ตาราง 7 มูลค่าตามบัญชีของเงินปันผลของสถานประกอบการธุรกิจ ณ วันที่ 1 มกราคม 2554 จำนวนตามหน่วยบัญชี (ต่อ)

TABLE 7 BOOK VALUE OF ASSETS OF BUSSINESS ESTABLISHMENTS ON JANUARY 1, 2011 BY DIVISION OF BUSINESS INDUSTRY (Contd.)

(หน่วยเป็น Thousand Baht)

รหัส Code	หมวดหมู่ธุรกิจ	จำนวน สถาน- ประกอบการ Number of establishments	สินทรัพย์หมุนเวียน			สินทรัพย์ถาวรสุทธิ			มูลค่าตามบัญชีของสินทรัพย์ต้นงวด			Net fixed assets			สินทรัพย์อื่น ๆ		Division of business industry	
			รวม Total	เงินสด Cash	สินทรัพย์หมุนเวียน Accounts receivable (net)	สินทรัพย์ สุทธิ (สุทธิ) Stock or inventories (net)	ที่ดิน Land	อาคารและ สิ่งก่อสร้าง Building and construction	เครื่องจักร Machinery	ยานพาหนะ Vehicles	เครื่องใช้ สำนักงาน Office appliances	เครื่องมือ อื่น ๆ Equipment Other	สินทรัพย์ ถาวรอื่น ๆ fixed assets	สินทรัพย์ อื่น ๆ Other assets				
80	การบริการความปลอดใยและการสื่อสาร	17	119,933.7	26,808.7	21,185.9	1,122.7	4,400.0	100.0	93,125.0	37,400.0	25,200.0	-	25,175.0	2,012.0	3,338.0	-	Security and investigation activities	
81	กิจกรรมการบริการสำหรับอาคารและภูมิทัศน์	19	484,891.5	73,555.5	63,829.0	603.5	8,973.0	150.0	411,336.0	246,020.0	20,650.0	46,500.0	93,670.0	1,680.0	2,816.0	-	Services to buildings and landscape activities	
82	การบริการด้านการบริหารและสนับสนุนการดำเนินงานของ สำนักงานและกิจการอื่น ๆ ที่สนับสนุนธุรกิจ	601	1,318,202.7	311,096.2	254,433.2	26,421.8	26,898.2	3,382.9	1,007,106.5	266,514.4	264,302.4	69,831.7	330,663.5	45,088.2	30,786.2	-	Office administrative, office support and other business support activities	
90	กิจกรรมการสร้างสรรศิลป์และความคิด	148	322,179.3	16,945.9	13,190.8	100.0	1,215.7	2,499.5	305,114.7	80,565.6	77,975.8	4,149.0	123,319.4	4,587.3	14,337.7	1,188	Creative, arts and entertainment activities	
92	กิจกรรมการพนันและการเสี่ยงโชค	72	502,797.0	414,217.2	371,474.3	17,696.4	17,618.0	7,428.5	88,579.8	38,528.3	33,756.7	-	15,365.0	609.3	320.6	-	Gambling and betting activities	
93	กิจกรรมด้านการศึกษา ความบันเทิง และการนันทนาการ	425	1,775,055.3	125,480.7	97,664.8	2,921.2	23,321.5	1,573.2	1,647,734.5	1,125,381.5	313,469.2	4,268.1	134,559.4	45,972.2	22,484.5	1,599.7	1,840.0	Sports activities and amusement and recreation activities
95	การซ่อมคอมพิวเตอร์และของใช้ส่วนบุคคลและของใช้ใน ครัวเรือน	1,014	1,461,780.6	267,742.6	62,163.5	61,093.4	131,493.1	12,992.6	1,191,790.0	444,808.4	307,689.9	51,947.4	338,847.7	15,604.3	30,614.2	2,278.1	2,248.0	Repair of computers and personal and household goods
96	กิจกรรมบริการส่วนบุคคลอื่น ๆ	5,584	5,368,785.1	377,420.5	317,345.5	364.1	32,865.6	26,845.2	4,989,012.7	1,677,955.8	2,075,691.3	48,844.1	1,022,051.9	16,381.9	147,634.8	472.8	2,352.0	Other personal service activities

หมายเหตุ : D ตัวเลขไม่บังคับ

Note : D Disclosure prohibited

ที่มา : สำนักธุรกิจและอุตสาหกรรม พ.ศ. 2555 (ธุรกิจทางการบริการ) จังหวัดขอนแก่น สำนักงานสถิติแห่งชาติ กระทรวงเทคโนโลยีสารสนเทศและการสื่อสาร

Source : The 2012 Business and Industrial Census (Trade and Services Industry) (Khon Kaen Province, National Statistical Office, Ministry of Information and Communication Technology).

ตาราง 8 มูลค่าตามบัญชีของสินทรัพย์ของสถานประกอบการธุรกิจ ณ วันที่ 31 ธันวาคม 2554 จำนวนตามหน่วยต่อธุรกิจ

TABLE 8 BOOK VALUE OF ASSETS OF BUSINESS ESTABLISHMENTS ON DECEMBER 31, 2011 BY DIVISION OF BUSINESS INDUSTRY

รหัส Code	ประเภทธุรกิจ Business	จำนวน สถาน- ประกอบการ Number of establishments	สินทรัพย์หมุนเวียน			สินทรัพย์ถาวรสุทธิ			มูลค่าตามบัญชีของสินทรัพย์รวม			สินทรัพย์อื่น ๆ Other assets	Division of business industry						
			รวม Total	เงินสด Cash	ลูกหนี้การค้า (สุทธิ) Accounts receivable (net)	สินค้าคงเหลือ (สุทธิ) Stock or inventories (net)	ที่ดิน Land	ยานพาหนะ Vehicles	เครื่องจักร Machinery	ยานพาหนะ Vehicles	เครื่องใช้ สำนักงาน Office appliances			สินทรัพย์ การอื่น ๆ Other fixed assets					
			รวม Total	เงินสด Cash	ลูกหนี้การค้า (สุทธิ) Accounts receivable (net)	สินค้าคงเหลือ (สุทธิ) Stock or inventories (net)	ที่ดิน Land	ยานพาหนะ Vehicles	เครื่องจักร Machinery	ยานพาหนะ Vehicles	เครื่องใช้ สำนักงาน Office appliances	สินทรัพย์ การอื่น ๆ Other fixed assets	Total						
45	การขายส่งและการขายปลีก การซ่อมยานยนต์และจักรยานยนต์	5,193	28,709,995.9	10,766,213.6	4,833,181.1	3,964,637.7	2,009,464.6	539,924.1	16,299,938.0	8,224,487.1	4,339,968.7	362,332.2	177,566,244.4	1,805,142.2	1,120,536.7	1,854,632.8	256,800.6	3,905,020.3	Wholesale and retail trade; repair of motor vehicles and motorcycles
46	การขายส่ง (ยกเว้นยานยนต์และจักรยานยนต์)	1,913	9,944,860.6	4,830,282.6	1,806,504.4	292,672.1	2,103,797.2	227,308.8	5,489,202.1	2,231,153.8	1,420,487.6	284,505.5	1,439,345.5	52,936.4	54,056.5	61,877.8	253,315.9	Wholesale trade (except of motor vehicles and motorcycles)	
47	การขายปลีก (ยกเว้นยานยนต์และจักรยานยนต์)	26,046	55,277,904.2	14,706,454.7	6,716,964.2	1,107,678.8	6,560,212.9	321,598.8	38,504,287.7	15,074,242.6	14,309,514.5	736,844.5	394,428.8	345,382.2	345,382.2	345,382.2	671,811.8	Retail trade (except of motor vehicles and motorcycles)	
55	ที่พักแรม	233	7,487,349.4	149,193.0	251,492.8	47,434.1	52,644.8	6,905,613.7	4,163,441.5	2,198,974.2	116,148.5	209,997.1	55,318.2	61,922.3	61,922.3	61,922.3	89,870.9	Accommodation	
56	การบริการอาหารและเครื่องดื่ม	8,344	20,689,400.3	4,722,944.2	3,264,516.5	43,715.9	153,617.6	911,094.2	14,360,476.0	5,284,288.6	6,586,498.1	14,380.8	1,979,991.6	79,156.4	416,071.0	449.3	1,955,980.1	Food and beverage service activities	
59	การสื่อสารโทรคมนาคม วิทยุ โทร และการโทรคมนาคม การบันทึกเสียงและดนตรี และการบันทึกเทป ภาพยนตร์และวิดีโอ การบันทึกเสียงและดนตรี และการบันทึกเทป ภาพยนตร์และวิดีโอ การผลิตและเผยแพร่	43	109,526.0	9,178.2	3,463.1	-	1,571.3	4,143.8	100,347.8	27,182.5	26,144.8	7,172.1	30,215.8	3,915.2	3,012.9	2,484.6	-	-	Motion picture, video and television programme production, sound recording and music publishing activities
60	การส่งสัญญาณและการรับภาพจากเสียง	47	55,034.3	2,783.7	77.0	118.8	-	51,109.8	25,070.0	10,201.8	1,045.0	8,354.6	3,947.2	3,491.2	-	-	140.8	140.8	Programming and broadcasting activities
62	การจัดทำโปรแกรมคอมพิวเตอร์ การให้บริการเกี่ยวกับคอมพิวเตอร์ และกิจกรรมที่เกี่ยวเนื่อง	17	27,104.3	8,267.6	8,990.0	1,746.1	-	18,836.7	5,900.0	1,739.1	2,992.8	4,148.0	1,242.2	81.1	3,334.4	-	-	-	Computer programming, consultancy and related activities
63	การบริการสารสนเทศ	4	3,339.9	286.7	286.7	-	-	3,053.3	600.0	1,900.0	-	-	453.3	60.0	40.0	-	-	-	Information service activities
68	กิจกรรมอสังหาริมทรัพย์	2,833	28,916,744.8	1,776,822.4	7,584,473.3	49,494.5	62,759.6	138,921.0	27,257,426.1	10,421,877.7	15,095,222.2	-	1,144,744.4	148,739.5	246,822.3	-	80,426.4	80,426.4	Real estate activities
69	กิจกรรมทางกฎหมายและการบัญชี	203	365,197.0	48,611.7	37,042.6	8,528.8	246.3	2,795.9	296,903.6	149,066.1	74,184.5	-	63,783.1	6,062.2	1,216.8	-	1,641.7	1,641.7	Legal and accounting activities
70	กิจกรรมของสำนักงานใหญ่และการบริการให้คำปรึกษาด้านการบริหารจัดการ	1	D	D	D	D	D	D	D	D	D	D	D	D	D	D	-	-	Activities of head offices; management consultancy activities
71	กิจกรรมด้านสถาปัตยกรรมและวิศวกรรม รวมถึงการทดสอบและการบริหารช่างเทคนิค	34	165,773.3	14,901.8	12,298.5	-	2,603.4	-	150,871.4	89,291.4	26,982.9	2,177.8	28,766.4	2,727.5	915.4	-	-	-	Architectural and engineering activities; technical testing and analysis
72	การวิจัยและพัฒนาสิ่งพิมพ์และสื่อ	211	427,020.0	53,966.6	23,654.7	3,811.0	22,974.3	3,548.6	375,033.4	144,195.0	84,259.6	37,828.9	74,270.4	25,530.1	8,985.4	-	-	-	Scientific research and development
73	การผลิตและการจัดตลาด	158	360,197.7	47,934.6	41,315.6	100.0	6,609.0	-	312,263.1	126,380.4	111,100.0	8,888.2	43,927.3	4,590.9	17,176.4	-	-	-	Advertising and market research
74	กิจกรรมการวิจัย วิจัยพัฒนา และพัฒนา	784	1,438,880.4	353,153.8	57,926.7	147,432.2	136,853.3	10,941.6	1,085,424.5	250,181.1	379,893.1	40,618.0	341,168.5	8,044.1	62,744.7	2,752.0	405.0	405.0	Other professional, scientific and technical activities
77	กิจกรรมการให้เช่า	25	166,501.2	86,149.2	15,799.4	1,427.5	1,305.0	67,617.3	80,351.9	32,000.0	33,233.3	-	12,228.6	1,850.9	297.1	44.0	0.2	0.2	Rental and leasing activities
78	กิจกรรมการจ้างงาน	77	418,253.9	37,057.8	34,620.1	795.7	257.2	1,384.8	381,696.1	28,502.3	37,730.4	-	309,886.5	6,146.4	212.3	-	-	-	Employment activities
79	กิจกรรมของตัวแทนธุรกิจท่องเที่ยว การจัดงาน การบริการของและกิจกรรมที่เกี่ยวข้อง	17	118,674.3	26,419.5	20,431.8	1,343.6	4,747.0	97.0	88,154.8	37,000.0	23,660.0	-	22,337.5	1,887.0	3,270.3	-	3,900.0	3,900.0	Travel agency, tour operator, reservation service and related activities
80	การบริการความปลอดภัยและการป้องกัน	19	473,271.3	87,569.5	75,343.0	580.0	11,496.5	150.0	385,701.8	247,220.0	21,281.5	37,500.0	75,808.0	1,563.0	2,329.3	-	-	-	Security and investigation activities
81	กิจกรรมบริการที่ช่วยอำนวยความสะดวก	601	1,247,623.8	382,228.9	320,234.2	13,175.0	15,180.9	3,638.7	915,394.9	283,403.4	248,469.5	56,833.3	280,850.6	39,786.0	26,052.0	-	-	-	Services to buildings and landscape activities
82	การบริการด้านบริหารและสนับสนุนการดำเนินงานของสำนักงานและกิจกรรมอื่น ๆ ที่สนับสนุนทางธุรกิจ	148	296,466.2	12,411.1	100.0	1,414.0	2,280.5	281,165.6	83,943.8	73,314.8	3,312.7	103,367.8	1,097.2	15,529.2	-	95.0	-	-	Office administrative, office support and other business support activities
90	กิจกรรมการสร้างสรรค์ศิลปะและวัฒนธรรม	72	181,832.1	96,073.8	55,788.8	19,240.1	13,987.8	7,057.0	85,758.3	39,299.7	32,104.6	-	13,507.4	584.8	291.8	-	-	-	Creative, arts and entertainment activities
92	กิจกรรมการพนันและการเสี่ยงโชค	425	1,777,282.6	167,503.8	139,306.5	2,379.1	24,378.0	1,440.3	1,608,306.8	1,125,355.1	299,850.1	5,524.7	114,540.1	41,911.7	19,677.2	1,447.8	1,472.0	1,472.0	Gambling and betting activities
93	กิจกรรมด้านการศึกษา วิทยาศาสตร์ และการบันเทิง	1,014	1,455,065.9	273,862.4	65,570.5	96,193.1	100,159.3	11,943.5	1,159,135.0	463,579.5	306,366.6	42,397.9	299,611.8	20,610.1	26,870.7	246.5	2,064.4	2,064.4	Sports activities and amusement and recreation activities
95	การซ่อมแซมยานยนต์และใช้ยานยนต์และเครื่องใช้ส่วนบุคคล	5,584	5,176,688.3	401,184.8	342,116.9	175.1	30,724.5	28,168.3	4,773,621.9	1,716,291.2	1,984,809.5	44,638.2	891,816.8	15,187.1	120,500.9	378.3	1,881.6	1,881.6	Repair of computers and personal and household goods
96	กิจกรรมบริการส่วนบุคคลอื่น ๆ																		Other personal service activities

หมายเหตุ : D ว่างไม่มีข้อมูล

Note : D Disclosure prohibited

ที่มา : สำนักธุรกิจและอุตสาหกรรม พ.ศ. 2555 (ธุรกิจบริการและธุรกิจจากบริการ) จังหวัดขอนแก่น สำนักงานสถิติแห่งชาติ กระทรวงเทคโนโลยีสารสนเทศและการสื่อสาร

Source : The 2012 Business and Industrial Census (Trade and Services Industry) Khon Kean Province, National Statistical Office, Ministry of Information and Communication Technology.

ตาราง 9 มูลค่าสินทรัพย์ถาวรของสถานประกอบการธุรกิจที่เปลี่ยนแปลงระหว่าง มกราคม - ธันวาคม 2554 จำแนกตามหมวดย่อยธุรกิจ

TABLE 9 VALUE OF CHANGED FIXED ASSETS OF BUSSINESS ESTABLISHMENTS DURING JANUARY - DECEMBER, 2011 BY DIVISION OF BUSINESS INDUSTRY

(พันบาท In Thousand Baht)

รหัส Code	หมวดย่อยธุรกิจ	จำนวน สถาน- ประกอบการ Number of establishments	มูลค่าสินทรัพย์ ถาวรที่ซื้อหรือ ผลิตขึ้นเอง Value of new or cost producing of fixed assets	มูลค่าสินทรัพย์ ถาวรที่ขาย Value of disposal of fixed assets	ค่าโอน กรรมสิทธิ์ Ownership transfer fee	Division of business industry
	<b>รวม</b>	<b>52,046</b>	<b>542,845.9</b>	<b>164,495.6</b>	<b>6,977.0</b>	<b>Total</b>
45	การขายส่งและการขายปลีก การซ่อมยานยนต์และจักรยานยนต์	5,193	175,138.9	132,972.7	5,464.0	Wholesale and retail trade; repair of motor vehicles and motorcycles
46	การขายส่ง (ยกเว้นยานยนต์และจักรยานยนต์)	1,913	48,816.6	6,449.7	1,324.1	Wholesale trade (except of motor vehicles and motorcycles)
47	การขายปลีก (ยกเว้นยานยนต์และจักรยานยนต์)	24,046	145,893.0	6,455.4	188.9	Retail trade (except of motor vehicles and motorcycles)
55	ที่พักแรม	233	38,825.1	-	-	Accommodation
56	การบริการอาหารและเครื่องดื่ม	8,344	9,734.3	440.8	-	Food and beverage service activities
59	การผลิตภาพยนตร์ วิดีทัศน์ และรายการโทรทัศน์ การบันทึกเสียงลงบนสื่อและการจัดพิมพ์จำหน่ายหรือเผยแพร่ดนตรี	43	24.4	-	-	Motion picture, video and television programme production, sound recording and music publishing activities
60	การจัดผังรายการและการแพร่ภาพกระจายเสียง	47	-	-	-	Programming and broadcasting activities
62	การจัดทำโปรแกรมคอมพิวเตอร์ การให้คำปรึกษาเกี่ยวกับคอมพิวเตอร์และกิจการที่เกี่ยวข้อง	17	-	-	-	Computer programming, consultancy and related activities
63	การบริการสารสนเทศ	4	-	-	-	Information service activities
68	กิจกรรมอสังหาริมทรัพย์	2,833	62,584.1	-	-	Real estate activities
69	กิจกรรมทางกฎหมายและการบัญชี	203	1,596.4	2,634.2	-	Legal and accounting activities
70	กิจกรรมของสำนักงานใหญ่และการบริการให้คำปรึกษาด้านการบริหารจัดการ	1	-	-	-	Activities of head offices; management consultancy activities
71	กิจกรรมด้านสถาปัตยกรรมและวิศวกรรม รวมถึงการทดสอบและการวิเคราะห์ทางเทคนิค	34	182.8	16.0	-	Architectural and engineering activities; technical testing and analysis

ตาราง 9 มูลค่าสินทรัพย์ถาวรของสถานประกอบการธุรกิจที่เปลี่ยนแปลงระหว่าง มกราคม - ธันวาคม 2554 จำแนกตามหมวดย่อยธุรกิจ (ต่อ)  
TABLE 9 VALUE OF CHANGED FIXED ASSETS OF BUSSINESS ESTABLISHMENTS DURING JANUARY - DECEMBER, 2011 BY DIVISION OF BUSINESS INDUSTRY (Contd.)

(พันบาท In Thousand Baht)

รหัส Code	หมวดย่อยธุรกิจ	จำนวน สถาน- ประกอบการ Number of establishments	มูลค่าสินทรัพย์ ถาวรที่ซื้อหรือ ผลิตขึ้นเอง Value of new or cost producing of fixed assets	มูลค่าสินทรัพย์ ถาวรที่ขาย Value of disposal of fixed assets	ค่าโอน กรรมสิทธิ์ Ownership transfer fee	Division of business industry
72	การวิจัยและพัฒนาเชิงวิทยาศาสตร์	-	-	-	-	Scientific research and development
73	การโฆษณาและการวิจัยตลาด	211	2,277.0	-	-	Advertising and market research
74	กิจกรรมทางวิชาชีพ วิทยาศาสตร์ และเทคนิคอื่น ๆ	158	1,524.8	-	-	Other professional, scientific and technical activities
77	กิจกรรมการให้เช่า	784	25,156.7	10,210.0	-	Rental and leasing activities
78	กิจกรรมการจ้างงาน	25	2,865.8	-	-	Employment activities
79	กิจกรรมของตัวแทนธุรกิจท่องเที่ยว การจัดหาเที่ยว การบริการสำรอง และกิจกรรมที่เกี่ยวข้อง	77	2,402.2	-	-	Travel agency, tour operator, reservation service and related activities
80	การบริการรักษาความปลอดภัยและการสืบสวน	17	1,230.0	1,000.0	-	Security and investigation activities
81	กิจกรรมการบริการสำหรับอาคารและภูมิทัศน์	19	765.0	25.0	-	Services to buildings and landscape activities
82	การบริการด้านการบริหารและสนับสนุนการดำเนินงานของสำนักงาน และกิจการอื่น ๆ ที่สนับสนุนทางธุรกิจ	601	5,475.0	4,000.0	-	Office administrative, office support and other business support activities
90	กิจกรรมการสร้างสรรค์ศิลปะและความบันเทิง	148	3,945.0	205.0	-	Creative, arts and entertainment activities
92	กิจกรรมการพนันและการเสี่ยงโชค	72	-	-	-	Gambling and betting activities
93	กิจกรรมด้านการศึกษา ความบันเทิง และการนันทนาการ	425	1,723.0	-	-	Sports activities and amusement and recreation activities
95	การซ่อมคอมพิวเตอร์และของใช้ส่วนบุคคลและของใช้ในครัวเรือน	1,014	12,469.8	86.8	-	Repair of computers and personal and household goods
96	กิจกรรมบริการส่วนบุคคลอื่น ๆ	5,584	216.0	-	-	Other personal service activities

ที่มา : สำนักทะเบียนธุรกิจและอุตสาหกรรม พ.ศ. 2555 (ธุรกิจทางการบริการ) จังหวัดขอนแก่น สำนักงานสถิติแห่งชาติ กระทรวงเทคโนโลยีสารสนเทศและการสื่อสาร

Source : The 2012 Business and Industrial Census (Trade and Services Industry) Khon Kaen Province, National Statistical Office, Ministry of Information and Communication Technology.

ภาคผนวก

## ภาคผนวก ก

### ระเบียบวิธี

สำมะโนธุรกิจและอุตสาหกรรม พ.ศ. 2555 ธุรกิจการค้าและธุรกิจทางการบริการ

#### จังหวัดขอนแก่น

#### 1. แผนการสุ่มตัวอย่าง

##### 1.1 สถานประกอบการที่มีจำนวนคนทำงาน 1 – 10 คน

แผนการสุ่มตัวอย่างที่ใช้เป็นแบบ Stratified Systematic Sampling โดยมีประเภมาตรฐานอุตสาหกรรม (ประเทศไทย) ปี 2552 (Thailand Standard Industrial Classification: TSIC 2009) ในระดับกิจกรรมเป็นสตราตัม และสถานประกอบการเป็นหน่วยตัวอย่าง

##### 1.1.1 การจัดสตราตัม

ประเภมาตรฐานอุตสาหกรรม (ประเทศไทย) ปี 2552 (Thailand Standard Industrial Classification: TSIC 2009) ในระดับกิจกรรมเป็นสตราตัม ซึ่งมีทั้งสิ้น 309 สตราตัม

##### 1.1.2 การเลือกตัวอย่าง

ได้ทำการเลือกสถานประกอบการตัวอย่างในแต่ละสตราตัม ด้วยวิธีการสุ่มแบบมีระบบ อย่างอิสระต่อกัน ได้จำนวนสถานประกอบการตัวอย่างทั้งสิ้น 2,801 แห่ง จากทั้งสิ้น 51,274 แห่ง

##### 1.2 สถานประกอบการที่มีจำนวนคนทำงานตั้งแต่ 11 คนขึ้นไป

กำหนดให้ทุกสถานประกอบการเป็นหน่วยตัวอย่าง โดยให้ทำการเจนนับสถานประกอบการทุกแห่งจำนวนทั้งสิ้น 946 แห่ง

สรุป จำนวนสถานประกอบการที่ต้องเจนนับมีทั้งสิ้น 3,747 แห่ง

## 2. วิธีการประมาณผล

### 2.1 การประมาณผลระดับจังหวัด

การเสนอผลการสำรวจ ได้เสนอผลในระดับจังหวัด โดยจำแนกตามการประกอบกิจกรรมทางเศรษฐกิจตามการจัดประเภทมาตรฐานอุตสาหกรรมประเทศไทย ปี 2552 (Thailand Standard Industrial Classification: TSIC-2009) ในระดับหมวดย่อย และขนาดของสถานประกอบการ (วัดด้วยจำนวนคนทำงาน) ออกเป็น 6 ขนาด ดังนี้

ขนาดของสถานประกอบการ	1	2	3	4	5	6
จำนวนคนทำงาน	1 – 15	16 – 25	26 – 30	31 – 50	51 – 200	> 200

ในการประมาณค่า กำหนดให้

$q = 1, 2, 3, \dots, n_{jklmp}$  (สถานประกอบการตัวอย่าง)

$p = 1, 2, 3, \dots, 12$  (ขนาดของสถานประกอบการ)

$m = 1, 2, 3, \dots, 309$  (กิจกรรม)

$l = 1, 2, 3, \dots, 124$  (หมู่ย่อย)

$k = 1, 2, 3, \dots, 75$  (หมู่ใหญ่)

$j = 1, 2, 3, \dots, 27$  (หมวดย่อย)

### 2.2 การประมาณผลสำหรับสถานประกอบการที่มีจำนวนคนทำงาน 1 – 10 คน

- 1) สูตรการประมาณค่ายอดรวมของลักษณะที่ต้องการศึกษา  $X$  สำหรับสถานประกอบการที่มีจำนวนคนทำงาน 1 – 10 คน หมวดย่อย  $j$  คือ

$$\hat{X}'_j = \sum_{k=1}^{75} \sum_{l=1}^{124} \sum_{m=1}^{309} \hat{X}'_{jklm} \dots\dots\dots (1)$$

โดยที่

$\hat{X}'_{jklm}$  คือ ค่าประมาณยอดรวมของลักษณะที่ต้องการศึกษา  $X$  สำหรับสถานประกอบการที่มีคนทำงาน 1 – 10 คน กิจกรรม  $m$  หมู่ย่อย  $l$  หมู่ใหญ่  $k$  หมวดย่อย  $j$  ซึ่ง

$$\hat{X}'_{jklm} = w'_{jklm} \sum_{p=1}^2 \sum_{q=1}^{n_{jklmp}} x_{jklmpq}$$

$x_{jklmpq}$  คือ ค่าของลักษณะที่ต้องการศึกษา  $X$  ของสถานประกอบการตัวอย่าง  $q$  ขนาดของสถานประกอบการ  $p$  กิจกรรม  $m$  หมู่ย่อย  $l$  หมู่ใหญ่  $k$  หมวดย่อย  $j$

$w'_{jklm}$  คือ ค่าถ่วงน้ำหนักสำหรับสถานประกอบการที่มีคนทำงาน 1 – 10 คน กิจกรรม  $m$  หมู่ย่อย  $l$  หมู่ใหญ่  $k$  หมวดย่อย  $j$  ซึ่ง

$$w'_{jklm} = \frac{N'_{jklm}}{n'_{jklm}}$$

$N'_{jklm}$  คือ จำนวนสถานประกอบการทั้งสิ้น สำหรับสถานประกอบการที่มีคนทำงาน 1 – 10 คน กิจกรรม  $m$  หมู่ย่อย  $l$  หมู่ใหญ่  $k$  หมวดย่อย  $j$

$n'_{jklm}$  คือ จำนวนสถานประกอบการตัวอย่างที่เจงนับได้ทั้งสิ้น สำหรับสถานประกอบการที่มีคนทำงาน 1 – 10 คน กิจกรรม  $m$  หมู่ย่อย  $l$  หมู่ใหญ่  $k$  หมวดย่อย  $j$

### 2.3 การประมาณผลสำหรับสถานประกอบการที่มีจำนวนคนทำงาน 11 คนขึ้นไป

1) สูตรการประมาณค่ายอดรวมของลักษณะที่ต้องการศึกษา  $X$  สำหรับสถานประกอบการที่มีจำนวนคนทำงานตั้งแต่ 11 คนขึ้นไป ( $p = 3, 4, 5, \dots, 12$ ) หมวดย่อย  $j$  คือ

$$\hat{X}_{jp} = \sum_{k=1}^{75} \sum_{l=1}^{124} \sum_{m=1}^{309} \hat{X}_{jklmp} \dots\dots\dots (2)$$

โดยที่

$\hat{X}_{jklmp}$  คือ ค่าประมาณยอดรวมของลักษณะที่ต้องการศึกษา  $X$  สำหรับสถานประกอบการที่มีขนาดของสถานประกอบการ  $p$  กิจกรรม  $m$  หมู่ย่อย  $l$  หมู่ใหญ่  $k$  หมวดย่อย  $j$  ซึ่ง

$$\hat{X}_{jklmp} = \frac{N_{jklmp}}{N'_{jklmp}} \sum_{q=1}^{n_{jklmp}} X_{jklmpq}$$

$X_{jklmpq}$  คือ ค่าของลักษณะที่ต้องการศึกษา  $X$  ของสถานประกอบการตัวอย่าง  $q$  ขนาดของสถานประกอบการ  $p$  กิจกรรม  $m$  หมู่ย่อย  $l$  หมู่ใหญ่  $k$  หมวดย่อย  $j$

$N_{jklmp}$  คือ จำนวนสถานประกอบการทั้งสิ้น สำหรับสถานประกอบการที่มีขนาดของสถานประกอบการ  $p$  กิจกรรม  $m$  หมู่ย่อย  $l$  หมู่ใหญ่  $k$  หมวดย่อย  $j$

$N'_{jklmp}$  คือ จำนวนสถานประกอบการที่เจงนับได้ทั้งสิ้น สำหรับสถานประกอบการที่มีขนาดของสถานประกอบการ  $p$  กิจกรรม  $m$  หมู่ย่อย  $l$  หมู่ใหญ่  $k$  หมวดย่อย  $j$



## 2.4 การประมาณค่าสัมประสิทธิ์ความแปรผันของค่าประมาณยอดรวม

1) สูตรการประมาณค่าความแปรปรวนของค่าประมาณยอดรวมของลักษณะที่ต้องการศึกษา

$X$  สำหรับสถานประกอบการที่มีจำนวนคนทำงาน 1 – 10 คนขึ้นไป หมวดย่อย  $j$  คือ

$$\hat{V}(\hat{X}'_{jklm}) = N_{jklm} (N_{jklm} - n_{jklm}) \frac{s_{jklm}^2}{n_{jklm}}$$

โดยที่

$$s_{jklm}^2 = \frac{1}{n_{jklm} - 1} \left[ \sum_{q=1}^{n_{jklm}} x_{jklmq}^2 - \frac{\left( \sum_{q=1}^{n_{jklm}} x_{jklmq} \right)^2}{n_{jklm}} \right]$$

2) สูตรการประมาณค่าสัมประสิทธิ์ความแปรผันของค่าประมาณยอดรวมของลักษณะที่

ต้องการศึกษา  $X$  สำหรับสถานประกอบการที่มีจำนวนคนทำงาน 1 – 10 คน หมวดย่อย  $j$  คือ

$$c.v.j = \frac{\sqrt{\sum_{k=1}^{75} \sum_{l=1}^{124} \sum_{m=1}^{309} \hat{V}(\hat{X}'_{jklm})}}{\sum_{k=1}^{75} \sum_{l=1}^{124} \sum_{m=1}^{309} \hat{X}'_{jklm}}$$

## 3 วิธีการเก็บรวบรวมข้อมูล

การเก็บรวบรวมข้อมูลใช้วิธีส่งเจ้าหน้าที่ ซึ่งเป็นข้าราชการและลูกจ้างของสำนักงานสถิติแห่งชาติออกไปทำการสัมภาษณ์เจ้าของผู้ประกอบการหรือผู้ที่ได้รับมอบหมายให้ตอบข้อมูลของสถานประกอบการธุรกิจซึ่งตกเป็นตัวอย่าง ในระหว่าง เดือน พฤษภาคม-สิงหาคม 2555

## 4 ความคลาดเคลื่อนของข้อมูล

ข้อมูลที่น่าเสนอไว้ในรายงานฉบับนี้ อาจจะมีคลาดเคลื่อนอยู่บ้างคลาดเคลื่อนดังกล่าวเป็นความคลาดเคลื่อนจากการเลือกตัวอย่าง (Sampling error) และคลาดเคลื่อนที่เกิดจากสาเหตุอื่น (Non-Sampling error) เช่น ผู้ตอบไม่ให้ข้อมูลตามความเป็นจริง ข้อมูลในแบบสอบถามไม่ครบถ้วน การลงรหัสผิดพลาดหรือการบันทึกข้อมูลผิดพลาด เป็นต้น อย่างไรก็ตาม สำนักงานสถิติแห่งชาติได้พยายามควบคุมให้ข้อมูลมีความคลาดเคลื่อนน้อยที่สุด จึงขอให้ผู้ใช้ข้อมูลใช้ข้อมูลด้วยความระมัดระวังตามสมควร

## 5 การปิดตัวเลข

ผลรวมของแต่ละจำนวนอาจไม่เท่ากับยอดรวมทั้งนี้เนื่องจากการปัดเศษ

ตาราง คำ ค.ย. ของจำนวนคนทำงาน ลูกจ้าง ค่าตอบแทนแรงงาน รายได้จากการดำเนินงาน และค่าใช้จ่าจ้บกลาง จำแนกตามหมวดธุรกิจ สำหรับขนาดของสถานประกอบการ 1-10 คน

TABLE C.V. OF NUMBER OF PERSONS ENGAGED, EMPLOYEES, REMUNERATION, INCOME AND INTERMEDIATE CONSUMPTION BY DIVISION OF BUSINESS INDUSTRY FOR ESTABLISHMENTS WITH 1-10 PERSONS ENGAGED

รหัส Code	หมวดย่อยธุรกิจ	คนทำงาน Number of persons engaged	ลูกจ้าง Employees	ค่าตอบแทนแรงงาน Remuneration	รายได้ จากการดำเนินงาน Income	ค่าใช้จ่าจ้บ ชั้นกลาง Intermediate consumption	Division of business industry
	<b>รวม</b>	<b>0.0291</b>	<b>0.0742</b>	<b>0.0858</b>	<b>0.0995</b>	<b>0.1176</b>	<b>Total</b>
45	การขายส่งและการขายปลีก การซ่อมยานยนต์และจักรยานยนต์	0.0557	0.1169	0.1286	0.0905	0.1021	Wholesale and retail trade; repair of motor vehicles and motorcycles
46	การขายส่ง (ยกเว้นยานยนต์และจักรยานยนต์)	0.0346	0.0735	0.0665	0.1126	0.1385	Wholesale trade (except of motor vehicles and motorcycles)
47	การขายปลีก (ยกเว้นยานยนต์และจักรยานยนต์)	0.0391	0.1524	0.1641	0.1662	0.1893	Retail trade (except of motor vehicles and motorcycles)
55	ที่พักแรม	0.0831	0.1282	0.1774	0.1655	0.1918	Accommodation
56	การบริการอาหารและเครื่องดื่ม	0.0858	0.1402	0.1739	0.168	0.2007	Food and beverage service activities
59	การผลิตภาพยนตร์ วิทยุทัศน์ และรายการโทรทัศน์ การบันทึกเสียงลงแผ่นเสียง และการจัดพิมพ์ทำน้พิมพ์หรือเผยแพร่ดนตรี	0.1057	0.16	0.1779	0.2745	**	Motion picture, video and television programme production, sound recording and music publishing activities
60	การจัดส่งรายการและการแพร่ภาพกระจายเสียง	0.0894	0.1732	0.1709	0.094	0.1275	Programming and broadcasting activities
62	การจัดทำโปรแกรมคอมพิวเตอร์ การให้บริการเกี่ยวกับคอมพิวเตอร์ และกิจกรรมที่เกี่ยวข้อง	0.1006	0.1496	0.1987	0.1581	0.052	Computer programming, consultancy and related activities
63	การบริการสารสนเทศ	0.0827	0.1288	0.0937	0.0858	0.1684	Information service activities
68	กิจกรรมอสังหาริมทรัพย์	0.1113	**	**	**	**	Real estate activities
69	กิจกรรมทางกฎหมายและการบัญชี	0.137	0.2879	0.2635	**	**	Legal and accounting activities
70	กิจกรรมของสำนักงานใหญ่และการบริการให้คำปรึกษาด้านการบริหารจัดการ	*	*	*	*	*	Activities of head offices; management consultancy activities
71	กิจกรรมด้านสถาปัตยกรรมและวิศวกรรม รวมถึงการทดสอบและการวิเคราะห์ทางเทคนิค	0.0513	0.0944	0.1558	0.2317	0.2863	Architectural and engineering activities; technical testing and analysis
72	การวิจัยและพัฒนาเชิงวิทยาศาสตร์						Scientific research and development
73	การโฆษณาและการวิจัยตลาด	0.1116	0.222	0.2361	0.1979	0.2297	Advertising and market research
74	กิจกรรมทางวิชาชีพ วิทยาศาสตร์ และเทคนิคอื่น ๆ	0.1293	0.2929	**	**	**	Other professional, scientific and technical activities
77	กิจกรรมการให้เช่า	0.0703	0.248	0.2293	0.1187	0.1219	Rental and leasing activities
78	กิจกรรมการจ้างงาน	0.1099	0.2849	**	0.2906	**	Employment activities
79	กิจกรรมของตัวแทนธุรกิจท่องเที่ยว การเดินทางเที่ยว การบริการสำรอง และกิจกรรมที่เกี่ยวข้อง	0.1187	0.2256	0.2883	0.273	**	Travel agency, tour operator, reservation service and related activities
80	การบริการรักษาความปลอดภัยและการสืบสวน	*	*	*	*	*	Security and investigation activities
81	กิจกรรมการบริการสำหรับอาคารและภูมิทัศน์	0.06	**	**	0.2591	**	Services to buildings and landscape activities
82	การบริการด้านการบริหารและสนับสนุนการดำเนินงานของสำนักงาน และกิจกรรมอื่นๆ ที่สนับสนุนธุรกิจ	0.0746	0.206	0.2374	0.2327	0.2688	Office administrative, office support and other business support activities
90	กิจกรรมการสร้างสื่อบันเทิงและวัฒนธรรม	0.149	0.2601	**	0.1858	0.1981	Creative, arts and entertainment activities
92	กิจกรรมการพนันและการแข่งชิงโชค	0.082	**	**	0.2945	0.2114	Gambling and betting activities
93	กิจกรรมด้านนันทนาการ ความบันเทิง และการนันทนาการ	0.0717	0.282	0.2928	0.0878	0.1199	Sports activities and amusement and recreation activities
95	การซ่อมคอมพิวเตอร์และของใช้ส่วนบุคคลและของใช้ในครัวเรือน	0.0848	**	**	**	**	Repair of computers and personal and household goods
96	กิจกรรมบริการส่วนบุคคลอื่นๆ	0.1108	**	**	0.1756	0.1882	Other personal service activities

หมายเหตุ : 1. \* หมายถึง ไม่สามารถประมาณค่าได้  
2. \*\* หมายถึง คำ C.V. มีค่าสูง

Note : 1. \* Means this value cannot be estimated  
2. \*\* Means this value is not acceptable

ที่มา : สำนักงานธุรกิจและอุตสาหกรรม พ.ศ. 2555 (ธุรกิจทางการบริการ) จังหวัดขอนแก่น สำนักงานสถิติแห่งชาติ กระทรวงเทคโนโลยีสารสนเทศและการสื่อสาร

Source : The 2012 Business and Industrial Census (Trade and Services Industry) Khon Kaen Province, National Statistical Office, Ministry of Information and Communication Technology.

## ภาคผนวก ข

### คำนิยาม

#### แนวคิดและคำนิยาม

##### 1. สถานประกอบการธุรกิจทางการค้าและธุรกิจทางการบริการ

หมายถึง สถานประกอบการที่ดำเนินกิจการหลักเกี่ยวกับการขายส่ง ขายปลีกสินค้า ขายอาหาร ที่เตรียมไว้สำหรับบริโภคและการอำนวยความสะดวกในเรื่องที่พักอาศัย รวมทั้งการดำเนินกิจการเกี่ยวกับการให้เช่า และการจัดการด้านอสังหาริมทรัพย์ บริการด้านธุรกิจและธุรกิจอื่น ๆ

##### 2. การจัดจำแนกประเภทธุรกิจ

การจัดทำสำมะโนธุรกิจและอุตสาหกรรม พ.ศ. 2555 ได้จัดจำแนกสถานประกอบการ ที่ดำเนินกิจการเกี่ยวกับธุรกิจทางการค้าและธุรกิจทางการบริการ ตามการจัดประเภทมาตรฐานอุตสาหกรรมประเทศไทย ปี 2552 (Thailand Standard Industrial Classification: TSIC 2009) ซึ่งสถานประกอบการธุรกิจจัดอยู่ในประเภท G, I, J, L, M, N, R และ S

##### โครงสร้างรหัสประเภทธุรกิจ เป็นดังนี้

**หมวดใหญ่** ได้แก่ กลุ่มอุตสาหกรรมที่ใหญ่ที่สุดซึ่งจัดประเภทอุตสาหกรรมที่มีลักษณะที่คล้ายกันเข้าไว้ในกลุ่มเดียวกันใช้แทนด้วยตัวอักษรภาษาอังกฤษ คือ หมวดใหญ่ G, I, J, L, M, N, R และ S ดังนี้

- หมวดใหญ่ G : การขายส่ง และการขายปลีก การซ่อมยานยนต์และจักรยายนต์ (เฉพาะรหัส 45101-47991 ไม่รวมหมู่ใหญ่ 478 แผงลอย และกิจกรรม 47999 เร่ขายสินค้า)
- หมวดใหญ่ I : ที่พักแรม และบริการด้านอาหาร (ไม่รวมกิจกรรม 56102 56103 56303 และ 56304)
- หมวดใหญ่ J : ข้อมูลข่าวสารและการสื่อสาร (เฉพาะหมวดย่อย 59 60 62 และ 63)
- หมวดใหญ่ L : กิจกรรมอสังหาริมทรัพย์ (เฉพาะรหัส 68101-68202)
- หมวดใหญ่ M : กิจกรรมทางวิชาชีพ วิทยาศาสตร์ และเทคนิค (เฉพาะรหัส 69100-74909)
- หมวดใหญ่ N : กิจกรรมการบริหาร และการบริการสนับสนุน (เฉพาะรหัส 77101-82990)
- หมวดใหญ่ R : ศิลปะ ความบันเทิง และนันทนาการ (เฉพาะหมวดย่อย 90 92 และ 93)
- หมวดใหญ่ S : กิจกรรมบริการด้านอื่น ๆ (เฉพาะรหัส 95110-96309)

**หมวดย่อย** ได้แก่ กลุ่มอุตสาหกรรมซึ่งแบ่งเป็นกลุ่มย่อยจากหมวดใหญ่ ใช้แทนด้วยเลขรหัส 2 ตัวแรก คือ ตั้งแต่รหัส 45-47 55-56 59-60 62-63 68 69-74 77-82 90 92-93 95-96 รวม 27 หมวดย่อย

**หมู่ใหญ่** ได้แก่ กลุ่มอุตสาหกรรมซึ่งแบ่งเป็นกลุ่มย่อยจากหมวดย่อย ใช้แทนด้วยเลขรหัส 3 ตัวแรก คือ ตั้งแต่รหัส 451-454 461-469 471-479 551-559 561-563 591-592 601-602 620-639 681-682 691-692 701-702 711-749 771-799 801-803 811-829 900 920-932 951-952 961-963 รวม 75 หมู่ใหญ่

**หมู่ย่อย** ได้แก่ กลุ่มอุตสาหกรรมซึ่งแบ่งเป็นกลุ่มย่อยจากหมู่ใหญ่ ใช้แทนด้วยเลขรหัส 4 ตัวแรก คือตั้งแต่รหัส 4510-4540 4610-4690 4711-4799 5510-5590 5610-5630 5911-5920 6010-6020 6201-6399 6810-6820 6910-6920 7010-7020 7110-7490 7710-7990 8010-8030 8110-8299 9000 9200-9329 รวม 124 หมู่ย่อย

**กิจกรรม** ได้แก่ กลุ่มอุตสาหกรรมที่ย่อยที่สุดที่มีลักษณะคล้ายกัน ใช้แทนด้วยเลขรหัส 5 ตัว คือตั้งแต่รหัส 45101-45405 46101-46900 47111-47749 47911-47991 55101 55102 55103 55109 55200 55901 55909 56101 56210-56302 59111-59203 60101-60203 62011-63990 68101-68202 69100-74909 77101-82990 90001-90002 92001-93299 95110-96309 รวม 309 กิจกรรม

**2.1 หมวดย่อย 45 การขายส่งและการขายปลีก การซ่อมแซมยานยนต์และรถจักรยานยนต์**  
ในหมวดย่อยนี้ ได้แก่

การดำเนินกิจกรรมทั้งหมด (ยกเว้นการผลิตและการให้เช่า) ที่เกี่ยวข้องกับยานยนต์และจักรยานยนต์ รวมถึงรถบรรทุก เช่น การขายส่ง และขายปลีกยานยนต์ รถจักรยานยนต์ทั้งใหม่และที่ใช้แล้ว รวมทั้งการบำรุงรักษาและการซ่อมแซม การขายอะไหล่ และชิ้นส่วนอุปกรณ์สำหรับยานยนต์และจักรยานยนต์ รวมทั้งการดำเนินกิจการที่เกี่ยวข้องกับตัวแทนขายส่งหรือขายปลีกยานยนต์ รวมถึงการล้างการขัดเงายานยนต์ อยู่ซ่อมรถยนต์ ฯลฯ

**2.2 หมวดย่อย 46 การขายส่ง** ในหมวดย่อยนี้ได้แก่

การขายส่งที่ดำเนินงานด้วยตนเองหรือทำโดยได้รับค่าตอบแทนหรือตามสัญญาจ้าง (การขายเพื่อค่าคอมมิชชั่น/ค่านายหน้า) ซึ่งเกี่ยวกับการขายส่งภายในประเทศและระหว่างประเทศ (นำเข้า/ส่งออก)

การขายส่ง คือ การขายต่อ (การขายสินค้าที่ไม่มีการเปลี่ยนแปลงสภาพสินค้า) สินค้าใหม่และที่ใช้แล้วให้แก่ผู้ขายปลีก หรือการค้าแบบธุรกิจสู่ธุรกิจ เช่น ขายให้กับผู้ใช้ในงานอุตสาหกรรม พาณิชยกรรมสถาบัน หรือผู้ใช้งานในวิชาชีพ หรือขายต่อให้กับผู้ขายส่งรายอื่น ๆ หรือบุคคล/บริษัทที่ทำหน้าที่ตัวแทนหรือนายหน้า ซื้อขายสินค้า ประเภทของธุรกิจที่สำคัญ ได้แก่ พ่อค้าขายส่ง คือ ผู้ขายส่งที่ดำเนินกิจการซื้อและขายสินค้าของตนเอง เช่น พ่อค้าขายส่ง ผู้แทนจำหน่ายสินค้าอุตสาหกรรมผู้ส่งสินค้าออก ผู้นำเข้าสินค้า และการรวมกลุ่มสหกรณ์เพื่อซื้อสินค้า สาขาและสำนักงานขาย (ไม่ใช่ร้านค้าปลีก) ซึ่งมีหน่วยผลิตหรือเหมืองแร่ (ที่แยกตัวออกมาต่างหาก) เป็นผู้ควบคุมดูแลโดยมีวัตถุประสงค์เพื่อการจำหน่ายสินค้า และแทบจะไม่เคยส่งสินค้าเพื่อให้โรงงาน หรือแหล่งผลิตส่งสินค้าให้โดยตรง ทั้งนี้รวมถึงนายหน้าซื้อขายสินค้า การขายเพื่อนายหน้าและตัวแทนจำหน่าย และกลุ่มผู้ประกอบการ ผู้ซื้อและกลุ่มสหกรณ์ซึ่งดำเนินการเกี่ยวกับการจำหน่ายผลิตภัณฑ์เกษตรออกสู่ตลาด ผู้ขายส่งมักทำการรวบรวมสินค้าในปริมาณมากมาคัดแยกขนาดและคัดคุณภาพสินค้า นำสินค้ามาจัดแบ่งและทำการบรรจุหีบห่อใหม่เพื่อจำหน่ายต่อ เช่น ร้านขายยาที่ดำเนินกิจกรรมเก็บสินค้าเข้าเย็น จัดส่ง และจัดวางสินค้า ทำการส่งเสริมการขายให้แก่ลูกค้าและออกแบบผลกา

**2.3 หมวดย่อย 47 การขายปลีก** (ไม่รวม หมู่ใหญ่ 478 แผงลอยและกิจกรรม 47999 เร่ขายสินค้า)  
ในหมวดย่อยนี้ ได้แก่

การนำสินค้าใหม่และสินค้าใช้แล้วมาขายต่อให้แก่ประชาชนทั่วไป (สินค้าที่นำมาขายไม่มีการเปลี่ยนแปลงสภาพ) เพื่อการบริโภคหรือใช้ประโยชน์ส่วนบุคคลหรือครัวเรือน โดยขายสินค้าผ่านทางช่องทางการจำหน่ายต่าง ๆ เช่น ร้านค้า ห้างสรรพสินค้า การส่งสินค้าทางไปรษณีย์ สหกรณ์ผู้บริโภค ฯลฯ

## 2.4 หมวดย่อย 55 ที่พักแรม ในหมวดย่อยนี้ ได้แก่

การให้บริการที่พักระยะสั้นแก่นักเดินทางและนักท่องเที่ยว รวมถึงการบริการที่พักระยะยาว สำหรับนักเรียน/นักศึกษา พนักงาน และบุคคลอื่นที่คล้ายกัน ซึ่งบางแห่งอาจให้บริการเฉพาะที่พักขณะที่บางแห่งให้บริการทั้งที่พัก อาหาร และ/หรือสิ่งอำนวยความสะดวกเพื่อการนันทนาการ เช่น โรงแรม โมเต็ล หอพัก ห้องพักภายในบ้าน เกสต์เฮาส์ที่พักแรมเยาวชนที่พักชั่วคราว เป็นต้น

## 2.5 หมวดย่อย 56 การบริการอาหาร (ไม่รวมกิจกรรม 56102 56103 56303 และ 56304) ในหมวดย่อยนี้ ได้แก่

กิจกรรมการขายอาหารและเครื่องดื่มที่จัดเตรียมไว้พร้อมที่จะบริโภคได้ทันทีไม่ว่าจะเป็นร้านอาหารทั่วไป ร้านอาหารแบบบริการตนเอง หรือร้านอาหารแบบนำไปบริโภคนอกสถานที่ ไม่ว่าจะมีการตั้งถาวรหรือชั่วคราว มีที่นั่งหรือไม่มีที่นั่งก็ตาม สิ่งสำคัญของกิจกรรมในหมวดย่อยนี้คือ อาหารหรือเครื่องดื่มนั้นต้องทำการจัดเตรียมไว้เพื่อให้พร้อมที่จะบริโภคได้ทันที

โดยที่อาหารและเครื่องดื่มพร้อมบริโภคได้ทันที หมายถึง อาหารที่เมื่อลูกค้าได้รับไปแล้วสามารถบริโภคได้ทันที โดยไม่ต้องทำอะไรเพิ่มเพื่อให้อาหารนั้นบริโภคได้ และผู้ขายอาหารมีการดำเนินกิจกรรมอย่างใดอย่างหนึ่งต่อไปนี้ ณ สถานที่ขาย

1. มีการอุ่นหรือปรุงอาหาร/เครื่องดื่มด้วยความร้อนให้กับลูกค้าเพื่อนำไปบริโภคได้ทันทีโดยที่ลูกค้าที่ซื้อไปรับประทานไม่ต้องให้ร้อนหรืออุ่นอีก
2. มีการนำส่วนผสมอาหารตั้งแต่ 1 อย่างขึ้นไปมาผสมกันเพื่อให้เป็นอาหาร/เครื่องดื่ม
3. ผู้ขายได้จัดเตรียมอุปกรณ์การกินอาหาร/เครื่องดื่มใส่ให้ (เช่น ถาดบรรจุ จาน มีด ช้อน ส้อม แก้ว ถ้วย หลอด) เพื่อให้ผู้ซื้อสามารถบริโภคได้ทันที
4. มีสิ่งอำนวยความสะดวก (เช่น โต๊ะ เก้าอี้ ม้านั่ง ชูม เคาน์เตอร์ หรือสิ่งอำนวยความสะดวกอื่น ๆ) สำหรับให้ลูกค้าสามารถบริโภคอาหารได้ ณ สถานที่ขายหรือตั้งอยู่บริเวณใกล้เคียงกับสถานที่ขายอาหาร/เครื่องดื่ม

## 2.6 หมวดย่อย 59 การผลิตภาพยนตร์ วิดิทัศน์ และรายการโทรทัศน์ การบันทึกเสียงลงบนสื่อและการจัดพิมพ์ จำหน่ายหรือเผยแพร่ดนตรี ในหมวดย่อยนี้ได้แก่

กิจกรรมการผลิตภาพยนตร์ทั้งที่ฉายและไม่ได้ฉายในโรงภาพยนตร์ ไม่ว่าจะบันทึกลงบนแผ่นฟิล์ม เทปวีดิทัศน์ หรือดิสก์ เพื่อที่จะนำไปฉายในโรงภาพยนตร์หรือเพื่อออกอากาศทางโทรทัศน์ กิจกรรมสนับสนุน เช่น การลำดับภาพยนตร์ การตัดต่อภาพยนตร์ การพากย์ภาพยนตร์ ฯลฯ การเผยแพร่/จำหน่ายภาพยนตร์ให้แก่อุตสาหกรรมอื่น ๆ การฉายภาพยนตร์ รวมถึงการซื้อและขายสิทธิ์การเผยแพร่/จำหน่ายภาพยนตร์ นอกจากนี้ยังรวมถึง กิจกรรมบันทึกเสียงลงสื่อ เช่น การผลิตสื่อบันทึกเสียง ดนตรี การวางจำหน่ายการส่งเสริมและเผยแพร่ การจัดพิมพ์จำหน่ายหรือเผยแพร่ดนตรี รวมถึงกิจกรรมบริการบันทึกเสียงในห้องบันทึกเสียงหรือสถานที่อื่น ๆ

## 2.7 หมวดย่อย 60 การจัดผังรายการและการแพร่ภาพกระจายเสียง ในหมวดย่อยนี้ ได้แก่

กิจกรรมการสร้างสรรค์เนื้อหาและการได้มาของสิทธิ์ในการเผยแพร่และการแพร่ภาพกระจายเสียงทางวิทยุ โทรทัศน์ออกอากาศและการจัดผังรายการทางวิทยุและโทรทัศน์ ตามรายการบันเทิง รายการข่าว รายการสนทนา และที่คล้ายกัน การแพร่ภาพกระจายเสียงข้อมูลร่วมกันทั้งทางวิทยุหรือโทรทัศน์ผ่านทางเทคโนโลยีต่างๆ เช่น ทางอากาศ ทางดาวเทียม ทางเครือข่ายเคเบิล หรือทางอินเทอร์เน็ต รวมถึงการผลิตรายการ (ที่มีรูปแบบรายการที่ค่อนข้างจำกัด เช่น รายการข่าว รายการกีฬา รายการเพื่อการศึกษา หรือรายการสำหรับเยาวชน) เพื่อให้บุคคลที่สามนำรายการดังกล่าวไปแพร่ภาพกระจายเสียงให้แก่ลูกค้า เฉพาะกลุ่ม ซึ่งเป็นผู้บอกรับเป็นสมาชิกหรือเสียค่าธรรมเนียมเข้าชม

## 2.8 หมวดย่อย 62 การจัดทำโปรแกรมคอมพิวเตอร์ การให้คำปรึกษาเกี่ยวกับคอมพิวเตอร์ และกิจกรรมที่เกี่ยวข้อง ในหมวดย่อยนี้ ได้แก่

กิจกรรมการบริการความรู้ความชำนาญทางด้านเทคโนโลยีสารสนเทศ เช่น การเขียน การแก้ไข การทดสอบ การให้ความช่วยเหลือและแก้ไขปัญหาทางด้านซอฟต์แวร์ การวางแผนและการออกแบบระบบคอมพิวเตอร์ ซึ่งประกอบด้วยส่วนของฮาร์ดแวร์ ซอฟต์แวร์ และเทคโนโลยีการสื่อสาร รวมเข้าด้วยกัน การจัดการ และดำเนินการเกี่ยวกับระบบคอมพิวเตอร์ ณ สถานที่ของลูกค้า และ/หรือ สิ่งอำนวยความสะดวกในการประมวลผลข้อมูล และกิจกรรมด้านวิชาชีพและเทคนิคทางด้านคอมพิวเตอร์อื่นๆ

## 2.9 หมวดย่อย 63 การบริการสารสนเทศ ในหมวดย่อยนี้ ได้แก่

กิจกรรมเว็บทำ กิจกรรมการประมวลผลข้อมูล การจัดการและการให้เข้าพื้นที่บนเครื่องแม่ข่าย (web hosting) รวมถึงกิจกรรมอื่น ๆ ที่มีวัตถุประสงค์เพื่อการบริการข้อมูลเป็นหลัก

## 2.10 หมวดย่อย 68 กิจกรรมอสังหาริมทรัพย์ ในหมวดย่อยนี้ ได้แก่

การซื้อหรือ การขายอสังหาริมทรัพย์ การให้เช่าอสังหาริมทรัพย์ การบริการอสังหาริมทรัพย์ อื่น ๆ ที่เป็นของตนเองหรือเช่าจากผู้อื่น ที่ดำเนินการโดยหน่วยงานรัฐและเอกชน เช่น การประเมินราคาอสังหาริมทรัพย์ หรือทำหน้าที่เป็นผู้จัดการดูแลผลประโยชน์ของคู่สัญญา (escrow agent) ด้านอสังหาริมทรัพย์ อาจดำเนินการโดยมืออสังหาริมทรัพย์เป็นของตนเองหรือเช่าจากผู้อื่นก็ได้ และอาจดำเนินการโดยได้รับค่าตอบแทนหรือสัญญาจ้าง รวมถึงการพัฒนาโครงการก่อสร้างของตนเองเพื่อให้เข้าพื้นที่

## 2.11 หมวดย่อย 69 กิจกรรมทางกฎหมายและการบัญชี ในหมวดย่อยนี้ ได้แก่

การเป็นตัวแทนทางกฎหมายในการพิทักษ์สิทธิประโยชน์ของคนกลุ่มหนึ่งซึ่งขัดแย้งกับอีกกลุ่มหนึ่ง โดยไม่คำนึงว่าผ่านการพิจารณาของศาลหรือการทางกฎหมายอื่น ๆ หรือภายใต้การควบคุมของบุคคลซึ่งเป็นสมาชิกของนิติบุคคลหลายหรือไม่ เช่น การให้คำปรึกษาและการเป็นตัวแทนในคดีแพ่ง คดีอาญาหรือข้อพิพาทด้านแรงงาน รวมถึงการเตรียมเอกสารทางกฎหมาย เช่น ใบสำคัญก่อตั้งบริษัท สัญญาก่อตั้ง ห้างหุ้นส่วน หรือเอกสารที่คล้ายกันที่เกี่ยวข้องกับการก่อตั้งบริษัท สิทธิบัตรและลิขสิทธิ์ การเตรียมสัญญา พันัยกรรม ตราสาร ฯลฯ รวมถึงการบริการด้านการบัญชี เช่น การตรวจสอบบัญชี การเตรียมงบการเงิน และการทำบัญชี

## 2.12 หมวดย่อย 70 กิจกรรมของสำนักงานใหญ่และการบริการให้คำปรึกษาด้านการบริหารจัดการ ในหมวดย่อยนี้ ได้แก่

การให้คำปรึกษาและให้ความช่วยเหลือแก่ธุรกิจและองค์กรอื่น ๆ ทางด้านการบริหารจัดการ เช่น การวางแผนกลยุทธ์และองค์กร การวางแผนทางการเงินและการจัดทำงบประมาณเป้าหมาย และนโยบายทางการตลาด การกำหนดนโยบายภารกิจ แผนงานด้านทรัพยากรมนุษย์ การจัดตารางการผลิต และจัดทำแผนควบคุมรวมถึงการควบคุมดูแลและบริหารจัดการหน่วยอื่น ๆ ของบริษัท หรือวิสาหกิจเดียวกัน ได้แก่ กิจกรรมของสำนักงานใหญ่ สำนักงานบริหารส่วนกลาง สำนักงานบริหารจัดการประจำภูมิภาค/ท้องถิ่น สำนักงานบริหารจัดการบริษัทในเครือ/บริษัทย่อย/สำนักงานสาขา

## 2.13 หมวดย่อย 71 กิจกรรมด้านสถาปัตยกรรมและวิศวกรรม รวมถึงการทดสอบและการวิเคราะห์ทางเทคนิค ในหมวดย่อยนี้ ได้แก่

การบริการด้านสถาปัตยกรรม วิศวกรรม การจัดทำแบบแปลน การตรวจสอบอาคาร การสำรวจ และการทำแผนที่ รวมถึงการบริการทดสอบทางกายภาพ ทางเคมี และการทดสอบเพื่อการวิเคราะห์ด้านอื่น ๆ

## 2.14 หมวดย่อย 72 การวิจัยและพัฒนาเชิงวิทยาศาสตร์ ในหมวดย่อยนี้ ได้แก่

กิจกรรมการวิจัยและการพัฒนา ซึ่งแบ่งออกเป็น 3 ประเภท

1) การวิจัยพื้นฐาน เป็นการศึกษาค้นคว้าในเชิงทฤษฎีหรือเชิงทดลอง เพื่อหาความรู้ใหม่ ๆ เกี่ยวกับปรากฏการณ์และข้อเท็จจริงที่สามารถสังเกตได้ โดยไม่มีจุดมุ่งหมายที่จะนำผลการวิจัยไปใช้ในทางปฏิบัติ

2) การวิจัยประยุกต์ เป็นการศึกษาค้นคว้าเพื่อหาความรู้ใหม่ ๆ โดยมีวัตถุประสงค์หรือจุดมุ่งหมายเบื้องต้นที่จะนำผลการวิจัยไปใช้ประโยชน์ในทางปฏิบัติ

3) การทดลองเชิงพัฒนา เป็นการศึกษาอย่างมีระบบ โดยนำความรู้ที่มีอยู่แล้วจากการวิจัยและหรือประสบการณ์ในการปฏิบัติงาน เพื่อประดิษฐ์สิ่งใหม่ ผลิตภัณฑ์และเครื่องมือใหม่ ๆ เพื่อสร้างกระบวนการ ระบบ และบริการใหม่ ๆ ขึ้นเพื่อปรับปรุงสิ่งที่ประดิษฐ์หรือก่อตั้งขึ้นแล้วให้ดีขึ้น

## 2.15 หมวดย่อย 73 การโฆษณาและการวิจัยตลาด ในหมวดย่อยนี้ ได้แก่

การสร้างสรรคงานโฆษณาและการกำหนดรูปแบบงานโฆษณาในนิตยสาร หนังสือ วิทยุ โทรทัศน์ หรือสื่อโฆษณาอื่น ๆ รวมถึงการออกแบบโครงสร้างและสถานที่จัดแสดงโฆษณา

## 2.16 หมวดย่อย 74 กิจกรรมทางวิชาชีพ วิทยาศาสตร์ และเทคนิคอื่น ๆ ในหมวดย่อยนี้ ได้แก่

การให้บริการด้านวิชาชีพ วิทยาศาสตร์ และเทคนิค อื่น ๆ เช่นการตกแต่งภายใน การออกแบบผลิตภัณฑ์ทางอุตสาหกรรม การออกแบบแฟชั่นที่เกี่ยวข้องกับสิ่งทอ เครื่องแต่งกาย รองเท้า เครื่องเพชร พลอยและรูปพรรณ เพอร์นิเจอร์ และสินค้าแฟชั่นอื่น ๆ การออกแบบบรรจุภัณฑ์ รวมถึงกิจกรรมการถ่ายภาพ การดำเนินงานเกี่ยวกับฟิล์ม การแปลเอกสารและการดำเนินการของล่าม การบริการให้คำปรึกษาด้านสิ่งแวดล้อม ฯลฯ

## 2.17 หมวดย่อย 77 กิจกรรมการให้เช่า ในหมวดย่อยนี้แบ่งเป็น 4 หมู่ใหญ่ ได้แก่

1) การให้เช่ายานยนต์ ได้แก่ การให้เช่ายานยนต์ชนิดนั่งส่วนบุคคล รถกระบะ รถตู้ รถขนาดเล็กที่คล้ายกันโดยไม่มีผู้ควบคุม และรวมทั้งการให้เช่ารถยนต์ชนิดรถบรรทุกและยานยนต์หนักอื่น ๆ เช่น รถบรรทุก รถพ่วง รถกึ่งพ่วง รถบัส เป็นต้น

2) การให้เช่าอุปกรณ์เพื่อการกีฬาและนันทนาการ และของใช้ส่วนบุคคลและของใช้ในครัวเรือน ได้แก่ การให้เช่าเรือทัศนอาจร เรือใบ เจ็ทสกี รถจักรยาน เก้าอี้และร่มชายหาด การให้เช่าวิดีโอเทป แผ่นเสียง ซีดี ดีวีดี ดิสก์เกม วิดีโอเกม การให้เช่าหนังสือทุกประเภท เช่น วารสาร นิตยสาร นิยาย เป็นต้น

3) การให้เช่าเครื่องจักรและอุปกรณ์อื่น ๆ ที่ใช้เพื่อดำเนินการทางธุรกิจ รวมถึงเครื่องอุปกรณ์การขนส่งอื่น ๆ โดยไม่มีผู้ควบคุม ได้แก่ การให้เช่ารถจักรยานยนต์ รถคาราวาน รถที่ใช้สำหรับพักผ่อน เครื่องบิน บอลลูนอากาศร้อน รถแทรกเตอร์ที่ใช้ในการเกษตร คอมพิวเตอร์และอุปกรณ์ต่อพ่วง เครื่องพิมพ์ดีด เพอร์นิเจอร์สำนักงาน เป็นต้น

4) สัญญาเช่าดำเนินงานผลิตภัณฑ์ที่มีทรัพย์สินทางปัญญาหรือผลิตภัณฑ์ที่คล้ายกัน ได้แก่ สิทธิบัตร เครื่องหมายการค้าหรือเครื่องหมายการบริการ ตราสินค้า สัญญาแฟรนไชส์ เป็นต้น

## 2.18 หมวดย่อย 78 กิจกรรมการจ้างงาน ในหมวดย่อยนี้ ได้แก่

กิจกรรมการรวบรวมรายการตำแหน่งงานว่างและทำการพิจารณาหรือวางตัวผู้สมัครเพื่อจ้างงาน (โดยบุคคลที่ถูกพิจารณาหรือวางตัวนั้นไม่ได้เป็นลูกจ้างของบริษัทจัดหางาน) และเป็นการจัดหางานคนงานเพื่อเสริมกำลังแรงงานให้กับธุรกิจของลูกค้า โดยกำหนดช่วงเวลาของการจ้างงานไว้ล่วงหน้า รวมถึงกิจกรรมการจัดหาและบริหารจัดการทรัพยากรบุคคลให้กับผู้อื่นโดยได้รับค่าตอบแทนหรือตามสัญญาจ้าง กิจกรรมการสรรหาและบรรจุบุคลากรระดับผู้บริหาร และกิจกรรมการเป็นตัวแทนคัดเลือกนักแสดง

## 2.19 หมวดย่อย 79 กิจกรรมของตัวแทนธุรกิจท่องเที่ยว การจัดหาเที่ยว การบริการสำรอง และกิจกรรมที่เกี่ยวข้อง ในหมวดย่อยนี้ ได้แก่

กิจกรรมการขายบริการด้านการท่องเที่ยว การนำเที่ยว การเดินทาง และที่พักแรมให้กับลูกค้าที่เป็นประชาชนทั่วไปและลูกค้าในเชิงพาณิชย์ และกิจกรรมการจัดนำเที่ยวที่ขายผ่านตัวแทนธุรกิจท่องเที่ยวหรือผู้จัดนำเที่ยวเป็นผู้ขายเองโดยตรง เช่น ผู้จัดนำเที่ยว และบริการที่เกี่ยวข้องกับการท่องเที่ยวอื่น ๆ รวมถึงบริการสำรองต่าง ๆ กิจกรรมของมัคคุเทศก์และกิจกรรมการส่งเสริมการท่องเที่ยว

## 2.20 หมวดย่อย 80 การบริการรักษาความปลอดภัยและการสืบสวน ในหมวดย่อยนี้ ได้แก่

การบริการที่เกี่ยวข้องกับการรักษาความปลอดภัย เช่น บริการสืบสวนและนักสืบ บริการยามและสายตรวจ การเก็บและจัดส่งเงิน หรือของมีค่าอื่น ๆ โดยมีบุคลากรและเครื่องอุปกรณ์เพื่อรักษาทรัพย์สินในขณะขนส่ง การดำเนินการเกี่ยวกับระบบสัญญาณรักษาความปลอดภัยทางอิเล็กทรอนิกส์ที่เน้นเฉพาะที่มีการเฝ้าติดตามและสังเกตการณ์ทางไกลได้ เช่น สัญญาณกันขโมยและสัญญาณแจ้งอัคคีภัย ซึ่งโดยส่วนใหญ่มักดำเนินการรวมอยู่กับกิจกรรมการขาย ติดตั้งและซ่อม

## 2.21 หมวดย่อย 81 กิจกรรมการบริการสำหรับอาคารและภูมิทัศน์ ในหมวดย่อยนี้ ได้แก่

การบริการสนับสนุนทั่วไป เช่น การทำความสะอาดภายในและภายนอกอาคารทุกประเภท การทำความสะอาดเครื่องจักรอุตสาหกรรม การทำความสะอาดรถไฟ รถโดยสาร เครื่องบิน ฯลฯ การทำความสะอาดอาคารหรือเรือบรรทุกน้ำมันหรือของเหลวอื่นๆ กิจกรรมการฆ่าเชื้อและการกำจัดแมลง หนู และสิ่งรบกวนอื่นๆ ในอาคาร การจัดหาบริการดูแลและบำรุงรักษาภูมิทัศน์ ตลอดจนการให้บริการดังกล่าวไปพร้อมกับบริการออกแบบภูมิทัศน์และ/หรือการก่อสร้าง

## 2.22 หมวดย่อย 82 การบริการด้านการบริหารและสนับสนุนการดำเนินงานของสำนักงาน และกิจกรรมอื่น ๆ ที่สนับสนุนทางธุรกิจ ในหมวดย่อยนี้ ได้แก่

การบริการด้านการบริหารสำนักงานประจำวัน เช่น การวางแผนทางการเงิน การเรียกเก็บเงินและทำบันทึกรายการ งานบุคลากร การจัดส่งสินค้า และระบบโลจิสติกส์ ที่ให้บริการกับผู้อื่นโดยได้รับค่าตอบแทนหรือตามสัญญาจ้าง รวมถึงการบริการกิจกรรมสนับสนุนการดำเนินงานประจำวันให้กับผู้อื่นโดยได้รับค่าตอบแทนหรือตามสัญญาจ้าง เช่น การถ่ายเอกสาร ทำพิมพ์เขียว โรเนียว อัดสำเนา การบริการทำสำเนาอื่นๆ การเตรียมเอกสารและกิจกรรมเฉพาะด้านอื่นๆ ที่สนับสนุนการดำเนินงานสำนักงาน กิจกรรมศูนย์บริการทางโทรศัพท์ (call center) สำหรับรองรับบริการโทรเข้าของลูกค้า การจัดประชุมและการแสดงสินค้า เป็นต้น

## 2.23 หมวดย่อย 90 กิจกรรมการสร้างสรรคศิลปะความบันเทิง ในหมวดย่อยนี้ ได้แก่

กิจกรรมการสร้างสรรคศิลปะ เช่น นักประพันธ์เพลง จิตรกร ช่างปั้น ช่างแกะสลัก ช่างทำพิมพ์ นักเขียน /นักหนังสือพิมพ์อิสระทุกสาขา การแสดงละครเวที คอนเสิร์ต เป็นต้น

## 2.24 หมวดย่อย 92 กิจกรรมการพนันและการเสี่ยงโชค ในหมวดย่อยนี้ ได้แก่

การดำเนินงานเกี่ยวกับสิ่งอำนวยความสะดวกสำหรับการเสี่ยงโชค เช่น การขายลอตเตอรี่/สลากกินแบ่งทุกประเภท เป็นต้น



## 2.25 หมวดย่อย 93 กิจกรรมด้านการกีฬา ความบันเทิง และการนันทนาการ ในหมวดย่อยนี้ ได้แก่

กิจกรรมด้านการนันทนาการ ความบันเทิง และกีฬา เช่น สนามฟุตบอล สนามเทนนิส สระว่ายน้ำ ศูนย์ฟิตเนส ฯลฯ

## 2.26 หมวดย่อย 95 การซ่อมคอมพิวเตอร์และของใช้ส่วนบุคคลและของใช้ในครัวเรือน ในหมวดย่อยนี้ ได้แก่

การซ่อมและบำรุงรักษาคอมพิวเตอร์และอุปกรณ์ต่อพ่วง เช่น คอมพิวเตอร์ชนิดตั้งโต๊ะ คอมพิวเตอร์แล็ปท็อป คอมพิวเตอร์ลูกข่าย อุปกรณ์จัดเก็บข้อมูล และเครื่องพิมพ์ รวมถึงการซ่อมอุปกรณ์คมนาคม (เช่น เครื่องโทรสาร วิทยุสื่อสารแบบสองทาง) เครื่องใช้อิเล็กทรอนิกส์ในครัวเรือน (เช่น วิทยุและโทรทัศน์) เครื่องอุปโภคที่ใช้ในบ้านและในสวน (เช่น เครื่องตัดหญ้าและเครื่องเป่าลม) รองเท้าและเครื่องหนัง เพอร์นิเจอร์และของตกแต่งบ้าน เสื้อผ้าและอุปกรณ์ตกแต่งเสื้อผ้า อุปกรณ์กีฬา เครื่องดนตรี สิ่งของที่ใช้ในงานอดิเรก และของใช้ส่วนบุคคลและของใช้ในครัวเรือนอื่น ๆ

## 2.27 หมวดย่อย 96 กิจกรรมการบริการส่วนบุคคลอื่นๆ ในหมวดย่อยนี้ ได้แก่

กิจกรรมการบริการส่วนบุคคลอื่น ๆ เช่น การบริการซักรีด และซักแห้ง ผลิตภัณฑ์สิ่งทอและขนสัตว์ การแต่งผม และการเสริมสวยอื่น ๆ การทำศพ และกิจกรรมที่เกี่ยวข้อง เป็นต้น

### 3. รูปแบบการจัดตั้งตามกฎหมาย

1) ส่วนบุคคล หรือห้างหุ้นส่วนที่ไม่เป็นนิติบุคคล หมายถึง สถานประกอบการที่มีเจ้าของ เป็นบุคคลธรรมดา คนเดียวหรือหลายคนรวมกัน และให้หมายรวมถึงห้างหุ้นส่วนสามัญที่ไม่จดทะเบียนเป็นนิติบุคคลด้วย

2) ห้างหุ้นส่วนสามัญนิติบุคคล หรือห้างหุ้นส่วนจำกัด หมายถึง สถานประกอบการ ที่จัดตั้งขึ้นโดยคณะบุคคลตั้งแต่ 2 คนขึ้นไป รวมทุนกันเพื่อประกอบธุรกิจและรับผิดชอบร่วมกัน โดยการจดทะเบียนตามกฎหมาย

#### 3) บริษัทจำกัด บริษัทจำกัด (มหาชน)

- *บริษัทจำกัด* หมายถึง สถานประกอบการที่จัดตั้งโดยผู้ริเริ่มคณะหนึ่งและได้ จดทะเบียนถูกต้องตามกฎหมาย โดยต้องมีผู้ริเริ่มก่อตั้ง ตั้งแต่ 7 คนขึ้นไป

- *บริษัทจำกัด (มหาชน)* หมายถึง สถานประกอบการที่จัดตั้งขึ้นโดยการจดทะเบียนจัดตั้งบริษัท การควบบริษัท หรือการแปรสภาพบริษัท และมีวัตถุประสงค์ที่จะเสนอขายหุ้นต่อประชาชน โดยมีผู้ริเริ่มก่อตั้งตั้งแต่ 15 คนขึ้นไป

4) ส่วนราชการหรือรัฐวิสาหกิจ หมายถึง สถานประกอบการที่รัฐบาลเป็นเจ้าของหรือมีทุนอยู่ด้วย ไม่น้อยกว่าร้อยละ 50 ของทุนทั้งหมด

5) สหกรณ์ หมายถึง สถานประกอบการที่จัดตั้งขึ้นในรูปของสหกรณ์ และจดทะเบียนถูกต้องตามกฎหมายว่าด้วยสหกรณ์ โดยมีคณะผู้ก่อตั้งไม่น้อยกว่า 10 คน

6) รูปแบบอื่นๆ หมายถึง รูปแบบการจัดตั้งตามกฎหมายในลักษณะอื่นๆ นอกเหนือจาก ที่กล่าวแล้ว เช่น จัดตั้งในรูปสมาคมหรือสโมสร

### 4. รูปแบบการจัดตั้งทางเศรษฐกิจ

1) สำนักงานแห่งเดียว หมายถึง สถานประกอบการที่ไม่มีหน่วยงานย่อยหรือ สาขาอื่นใดและไม่เป็นหน่วยงานย่อยหรือสาขาของสถานประกอบการอื่น

2) สำนักงานใหญ่ หมายถึง สถานประกอบการที่เป็นเจ้าของ และควบคุมกิจการของสถานประกอบการอื่นที่เป็นสำนักงานสาขา หรือหน่วยงานย่อย

3) สำนักงานสาขา หมายถึง สถานประกอบการที่เป็นสาขา หรือหน่วยงานย่อยของสถานประกอบการอื่นที่เป็นสำนักงานใหญ่

## 5. ทุนจดทะเบียน

ทุนจดทะเบียนหรือทุนรับอนุญาต หมายถึง ทุนดำเนินการซึ่งผู้เริ่มก่อการได้ระบุไว้เมื่อจดทะเบียนจัดตั้งเป็นนิติบุคคลหรือทุนที่ได้รับอนุญาตเมื่อขอจัดตั้งเป็นนิติบุคคล ทุนนี้ไม่ได้แสดงถึงเงินที่ได้รับจากผู้ถือหุ้นแต่เป็นการแสดงถึงความประสงค์ของผู้เริ่มก่อการว่าจะมีทุนดำเนินการเป็นจำนวนเงินเท่าใด

## 6. คนทำงาน

หมายถึง ผู้ที่ทำงานในสถานประกอบการหรือทำงานให้กับสถานประกอบการ รวมเจ้าของหรือหุ้นส่วนที่ทำงานให้กับสถานประกอบการ ผู้ช่วยธุรกิจของครัวเรือน คนทำงานของสถานประกอบการที่ไปปฏิบัติงานประจำนอกสถานที่ เช่น พนักงานขาย เจ้าหน้าที่ติดตั้งซ่อมแซม และบำรุง (คนทำงาน **ไม่รวม** ผู้บริหารหรือผู้ถือหุ้นที่ได้รับเบี้ยประชุมเป็นครั้งคราว คนทำงานของสถานประกอบการอื่นที่มาปฏิบัติงานประจำที่สถานประกอบการแห่งนี้ และคนทำงานที่มารับงานไปทำที่บ้าน)

### คนทำงานแบ่งออกเป็น

1) **คนทำงานโดยไม่ได้รับค่าจ้าง เงินเดือน** หมายถึง เจ้าของกิจการหรือหุ้นส่วนที่ทำงานให้สถานประกอบการ โดยไม่ได้รับค่าจ้างเงินเดือน และผู้ที่อาศัยอยู่ในครัวเรือนของเจ้าของกิจการหรือหุ้นส่วนหรือบุคคลอื่นที่ทำงานให้กับสถานประกอบการอย่างน้อยสัปดาห์ละ 20 ชั่วโมง โดยไม่ได้รับค่าจ้างเงินเดือนเป็นประจำ

2) **ลูกจ้าง** หมายถึง ผู้ที่ทำงานเกี่ยวกับการขายสินค้าหรือบริการและดำเนิน กิจกรรมอื่น ๆ ที่เกี่ยวข้องทั้งในและนอกสถานประกอบการ โดยได้รับค่าตอบแทนเป็นเงินเดือนหรือค่าจ้างประจำ เช่น พนักงานขาย เสมียน พนักงานบัญชี

- **ระดับบริหารจัดการ** เช่น ผู้จัดการฝ่าย ผู้ช่วยหัวหน้าฝ่ายและหัวหน้าแผนกต่าง ๆ

- **ระดับปฏิบัติการ** เช่น พนักงานขาย เสมียน พนักงานบัญชี พนักงานประชาสัมพันธ์

พนักงานทำความสะอาด พนักงานขนของ พนักงานขับรถ เป็นต้น

## 7. ค่าตอบแทนแรงงาน

1) **ค่าจ้าง เงินเดือน** หมายถึง เงินที่นายจ้างหรือสถานประกอบการจ่ายให้ลูกจ้าง ในระหว่างเดือน มกราคม - ธันวาคม 2554 ตามข้อตกลงการจ้างแรงงาน โดยอาจจ่ายตามเงื่อนไขของระยะเวลา หรือจ่ายตามปริมาณงาน

2) **ค่าล่วงเวลา โบนัส เงินรางวัลพิเศษ เงินเพิ่มค่าครองชีพ ค่านายหน้า** หมายถึง เงินนอกเหนือจากค่าจ้างเงินเดือนที่สถานประกอบการจ่ายให้แก่ลูกจ้างเป็นค่าตอบแทนในการทำงาน

3) **สวัสดิการและผลประโยชน์ตอบแทน** หมายถึง ผลประโยชน์ตอบแทนแรงงานที่นายจ้างหรือสถานประกอบการจ่ายหรือบริการให้แก่ลูกจ้าง ได้แก่ ค่าตอบแทนแรงงานที่จ่ายเป็นสิ่งของหรือบริการ และสวัสดิการที่นายจ้างจัดหาหรือบริการลูกจ้าง เช่น อาหาร เครื่องดื่ม บ้านพักคนงาน ค่าเช่าบ้าน ค่าซ่อมแซม ที่อยู่อาศัย ค่ารักษาพยาบาล บริการดูแลบุตร พาหนะรับส่งมาทำงาน บันเทิงหรือสันทนาการต่าง ๆ การจ่ายอาจจะจ่ายเป็นตัวเงินหรือไม่ก็ได้

4) **เงินที่สถานประกอบการจ่ายสมทบเข้ากองทุนเพื่อการประกันสังคม** หมายถึง เงินที่สถานประกอบการจ่ายสมทบเข้ากองทุนเพื่อการประกันสังคมทั้งของรัฐบาลและเอกชน เพื่อมิให้ลูกจ้างได้รับความเดือดร้อนเมื่อต้องขาดรายได้ไปบางส่วนหรือทั้งหมด อันเนื่องมาจากการเจ็บป่วย หรือประสบอันตรายทั้งใน

และนอกเวลาทำงาน การคลอดบุตร ทูพพลภาพ การว่างงาน ชราภาพ และเสียชีวิต เงินดังกล่าว ได้แก่ เงินสมทบกองทุนการประกันสังคม กองทุนเงินทดแทน กองทุนสำรองเลี้ยงชีพ การประกันสุขภาพ เป็นต้น

## 8. ค่าใช้จ่ายทั้งสิ้น

หมายถึง ค่าใช้จ่ายรวมทั้งสิ้นที่สถานประกอบการใช้จ่ายไปในการดำเนินงานในระหว่าง มกราคม - ธันวาคม 2554 ซึ่งประกอบด้วย

1) ค่าซื้อสินค้าเพื่อการจำหน่ายและหรือให้บริการ หมายถึง มูลค่าซื้อสินค้าหรือวัสดุประกอบรวมค่าภาษีต่าง ๆ และค่าใช้จ่ายต่าง ๆ ที่เกิดขึ้นในการจัดซื้อสินค้า

2) ค่าใช้จ่ายอื่น ๆ ในการดำเนินกิจการ หมายถึง ค่าใช้จ่ายนอกเหนือจากค่าซื้อสินค้าเพื่อการจำหน่ายและหรือให้บริการ และค่าตอบแทนแรงงาน ค่าใช้จ่ายอื่น ๆ ในการดำเนินกิจการ ได้แก่ ค่าเช่าที่ดิน อาคาร ยานพาหนะ เครื่องจักรและอุปกรณ์ ค่าซ่อมแซมสินทรัพย์ถาวร ค่าน้ำมันเชื้อเพลิง ค่าไฟฟ้า ค่าน้ำประปา ค่าภาษีอื่น ๆ และค่าใช้จ่ายอื่น ๆ เช่น ค่าไปรษณีย์โทรเลข ค่าโทรศัพท์ ค่าเครื่องเขียนแบบพิมพ์ ค่าทำบัญชี ค่าดอกเบี้ยจ่าย ขาดทุนจากการเปลี่ยนแปลงอัตราแลกเปลี่ยนฯ หนี้สูญ ค่าโฆษณา ค่าเบี้ยประกันภัย เป็นต้น

## 9. มูลค่าสินค้าและวัสดุประกอบคงเหลือ

หมายถึง มูลค่าสินค้าและวัสดุประกอบต่าง ๆ ของสถานประกอบการ ที่ยังคงเหลืออยู่โดยไม่คำนึงว่าจะเก็บอยู่ ณ ที่ใดก็ตาม

1) มูลค่าสินค้าและวัสดุประกอบคงเหลือต้นปี หมายถึง มูลค่าของสินค้าและวัสดุประกอบที่เหลือมาจากปีก่อน เมื่อ 1 มกราคม 2554

2) มูลค่าสินค้าและวัสดุประกอบคงเหลือปลายปี หมายถึง มูลค่าของสินค้าและวัสดุประกอบที่เหลืออยู่ เมื่อ 31 ธันวาคม 2554

## 10. ส่วนเปลี่ยนแปลงของสินค้าและวัสดุประกอบคงเหลือ

หมายถึง มูลค่าของผลต่างระหว่างสินค้า และวัสดุประกอบคงเหลือปลายปี และต้นปี 2554 (มูลค่าปลายปี - มูลค่าต้นปี)

## 11. รายรับทั้งสิ้นของสถานประกอบการ

หมายถึง จำนวนเงินทั้งสิ้นที่ได้จากการประกอบธุรกิจในรอบปี 2554 เช่น รายรับจากการขายสินค้า รายรับจากการประกอบธุรกิจโรงแรมและภัตตาคาร รายรับจากการให้บริการและค่านายหน้า โดยไม่คำนึงถึงเวลาหรือวิธีการชำระเงินจากผู้ซื้อ ทั้งนี้รวมถึงมูลค่าขายจากการให้เช่าซื้อและการขายผ่อนชำระ และการขายสินค้าที่นำไปฝากให้สถานประกอบการอื่นขายด้วย นอกจากนี้ยังหมายถึงรายรับจากการให้เช่าสินทรัพย์ถาวร เงินปันผลรับ ดอกเบี้ยรับ กำไรจากอัตราแลกเปลี่ยนฯ และอื่นๆ ทั้งนี้**ไม่รวม**ค่าขายสินค้าที่สถานประกอบการอื่นนำมาฝากขาย และส่วนลดที่สถานประกอบการลดให้แก่ผู้ซื้อ หรือผู้ให้บริการ

## 12. มูลค่าตามบัญชีของสินทรัพย์ถาวร

หมายถึง มูลค่าสุทธิของสินทรัพย์ถาวรตามบัญชี เมื่อได้หักค่าเสื่อมราคา ค่าสึกหรอตามระยะเวลาการใช้งานจนถึงวันสิ้นงวดบัญชีปี 2554 หรือ 31 ธันวาคม 2554 สินทรัพย์ถาวร ได้แก่ ที่ดิน อาคาร เครื่องจักร และเครื่องมือ ยานพาหนะ เครื่องใช้สำนักงาน เป็นต้น มูลค่าสินทรัพย์ถาวรรวมถึงมูลค่าการต่อเติมดัดแปลง และปรับปรุงในระหว่างปี เพื่อยืดอายุการใช้งาน หรือเพิ่มประสิทธิภาพการทำงาน

### 13. มูลค่าเพิ่ม

คำนวณโดย : มูลค่าเพิ่ม = รายได้จากการดำเนินงาน - ค่าใช้จ่ายขั้นกลาง

รายได้จากการดำเนินงาน = รายรับทั้งสิ้นของสถานประกอบการ  
หัก รายรับจากการให้เช่าที่ดิน  
ดอกเบี้ยรับ / เงินปันผลรับ  
กำไรจากการเปลี่ยนแปลงอัตราแลกเปลี่ยนฯ

ค่าใช้จ่ายขั้นกลาง = ส่วนเปลี่ยนแปลงของสินค้าและวัสดุประกอบคงเหลือ  
= ค่าซื้อสินค้าเพื่อการจำหน่าย และ/หรือ ให้บริการ

หัก ค่าใช้จ่ายอื่น ๆ ในการดำเนินกิจการ  
หัก ดอกเบี้ยจ่าย  
หนี้สูญ  
ขาดทุนจากการเปลี่ยนแปลงอัตราแลกเปลี่ยนฯ

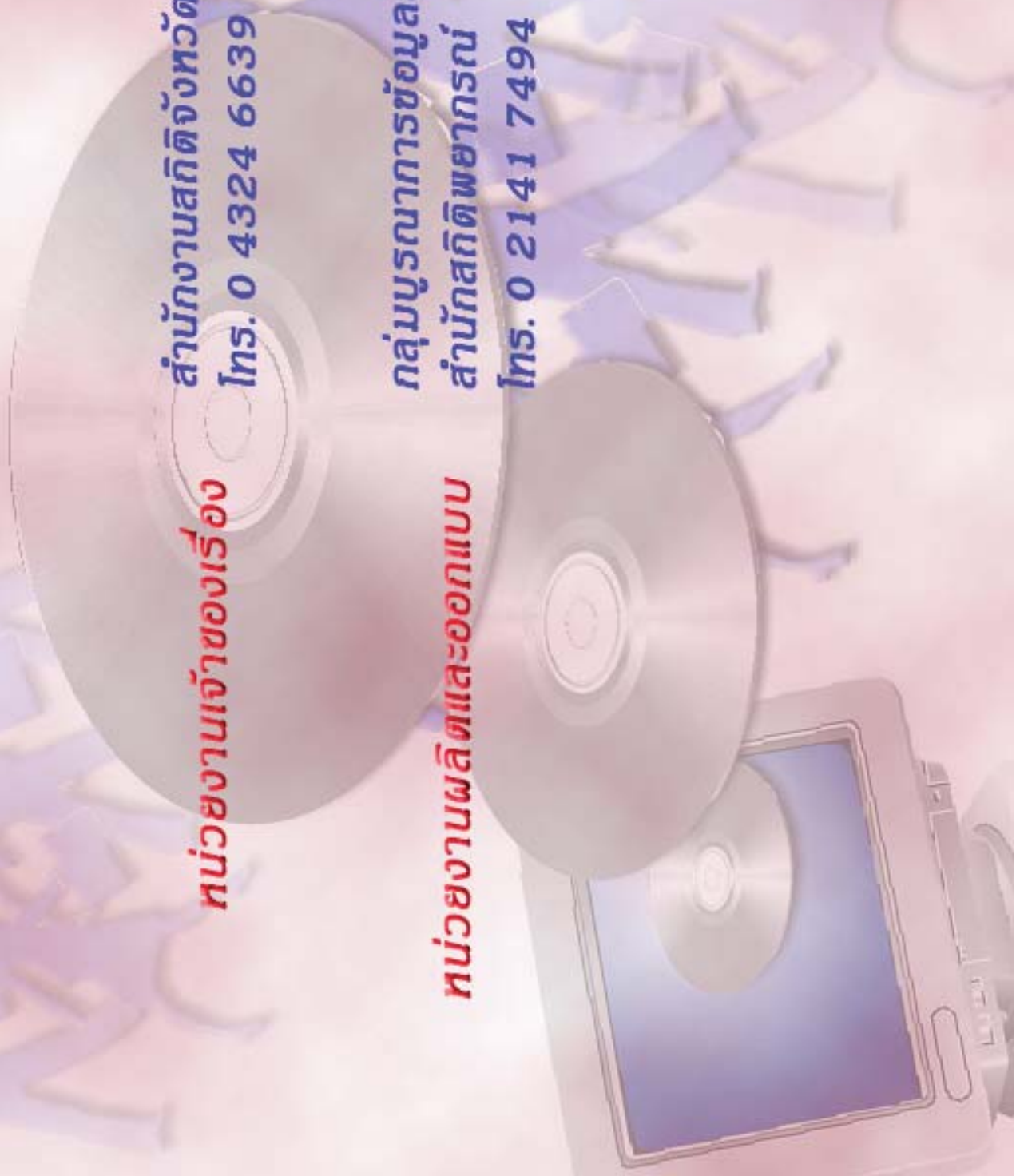
# คณะผู้จัดทำ CD - ROM

หน่วยงานเจ้าของเรื่อง

สำนักงานสถิติจังหวัดขอนแก่น  
โทร. 0 4324 6639

หน่วยงานผลิตและออกแบบ

กลุ่มบูรณาการข้อมูลสถิติ  
สำนักสถิติพยากรณ์  
โทร. 0 2141 7494



## ตารางสถิติในรูปแบบ Format Excel

ตอนที่ 1 ข้อมูลการดำเนินกิจการของสถานประกอบการธุรกิจฯ  
จำแนกตามขนาดของสถานประกอบการ

## ตารางสถิติในรูปแบบ Format Excel

- ตอนที่ 1** ข้อมูลการดำเนินงานกิจการของสถานประกอบการธุรกิจฯ จำแนกตามขนาดของสถานประกอบการ
- ตาราง 1** ข้อมูลสถิติที่สำคัญของสถานประกอบการธุรกิจในปี 2554 จำแนกตามขนาดของสถานประกอบการ
- ตาราง 2** จำนวนคนทำงานของสถานประกอบการธุรกิจในปี 2554 จำแนกตามสถานภาพการทำงาน เพศ และขนาดของสถานประกอบการ
- ตาราง 3** จำนวนสถานประกอบการธุรกิจที่มีลูกจ้าง จำแนกตามจำนวนวันทำงานต่อสัปดาห์ จำนวนชั่วโมงทำงานเฉลี่ยต่อวันของลูกจ้าง และขนาดของสถานประกอบการ
- ตาราง 4** ค่าตอบแทนแรงงานของสถานประกอบการธุรกิจ ในปี 2554 จำแนกตามขนาดของสถานประกอบการ
- ตาราง 5** ค่าใช้จ่ายทั้งสิ้น มูลค่าสินค้าและวัสดุประกอบและส่วนเปลี่ยนแปลงสินค้าของสถานประกอบการธุรกิจปี 2554 จำแนกตามขนาดของสถานประกอบการ
- ตาราง 6** รายรับทั้งสิ้นของสถานประกอบการธุรกิจในปี 2554 จำแนกตามขนาดของสถานประกอบการ
- ตาราง 7** มูลค่าตามบัญชีของสินทรัพย์สถานประกอบการ ณ วันที่ 1 มกราคม 2554 จำแนกตามขนาดของสถานประกอบการ
- ตาราง 8** มูลค่าตามบัญชีของสินทรัพย์สถานประกอบการ ณ วันที่ 31 ธันวาคม 2554 จำแนกตามขนาดของสถานประกอบการ
- ตาราง 9** มูลค่าสินทรัพย์ถาวรที่เปลี่ยนแปลงของสถานประกอบการธุรกิจ ระหว่าง มกราคม – ธันวาคม 2554 จำแนกตามขนาดของสถานประกอบการ



## ตอนที่ 2 ข้อมูลการดำเนินงานของสถานประกอบการธุรกิจฯ จำแนกตามหมวดย่อยธุรกิจ

## ตารางสถิติในรูปแบบ Format Excel

- ตอนที่ 2** ข้อมูลการดำเนินงานกิจการของสถานประกอบการธุรกิจฯ จำแนกตามหมวดย่อยธุรกิจ
- ตาราง 1** ข้อมูลสถิติที่สำคัญของสถานประกอบการธุรกิจในปี 2554 จำแนกตามหมวดย่อยธุรกิจ
- ตาราง 2** จำนวนคนทำงานของสถานประกอบการธุรกิจในปี 2554 จำแนกตามสถานภาพการทำงาน เพศ และหมวดย่อยธุรกิจ
- ตาราง 3** จำนวนสถานประกอบการธุรกิจที่มีลูกจ้าง จำแนกตามจำนวนวันทำงานต่อสัปดาห์ จำนวนชั่วโมงทำงานเฉลี่ยต่อวันของลูกจ้าง และหมวดย่อยธุรกิจ
- ตาราง 4** ค่าตอบแทนแรงงานของสถานประกอบการธุรกิจในปี 2554 จำแนกตามหมวดย่อยธุรกิจ
- ตาราง 5** ค่าใช้จ่ายทั้งสิ้น มูลค่าสินค้าและวัสดุประกอบและส่วนเปลี่ยนแปลงสินค้าของสถานประกอบการธุรกิจปี 2554 จำแนกตามหมวดย่อยธุรกิจ
- ตาราง 6** รายรับทั้งสิ้นของสถานประกอบการธุรกิจในปี 2554 จำแนกตามหมวดย่อยธุรกิจ
- ตาราง 7** มูลค่าตามบัญชีของสินทรัพย์สถานประกอบการ ณ วันที่ 1 มกราคม 2554 จำแนกตามหมวดย่อยธุรกิจ
- ตาราง 8** มูลค่าตามบัญชีของสินทรัพย์สถานประกอบการ ณ วันที่ 31 ธันวาคม 2554 จำแนกตามหมวดย่อยธุรกิจ
- ตาราง 9** มูลค่าสินทรัพย์ถาวรที่เปลี่ยนแปลงของสถานประกอบการธุรกิจ ระหว่าง มกราคม – ธันวาคม 2554 จำแนกตามหมวดย่อยธุรกิจ