



สำมะโนธุรกิจและอุตสาหกรรม พ.ศ. 2555
: ธุรกิจทางการค้าและธุรกิจทางการบริการ
THE 2012 BUSINESS AND INDUSTRIAL CENSUS
: TRADE AND SERVICES INDUSTRY

จังหวัดกาฬสินธุ์
KALASIN PROVINCE



สำนักงานสถิติแห่งชาติ
กระทรวงเทคโนโลยีสารสนเทศและการสื่อสาร
NATIONAL STATISTICAL OFFICE
MINISTRY OF INFORMATION AND COMMUNICATION TECHNOLOGY

คำนำ

บทสรุปสำหรับผู้บริหาร

สารบัญตาราง

บทที่ 1 บทนำ

- ✦ ความเป็นมา
- ✦ ขอบข่ายและคุ้มครอง
- ✦ รายการข้อมูลที่เกี่ยวข้อง
- ✦ วัตถุประสงค์
- ✦ คาบเวลาอ้างอิง
- ✦ ประโยชน์ของข้อมูล

บทที่ 2 สรุปข้อมูลที่สำคัญ

- ✦ ข้อมูลทั่วไปของสถานประกอบการธุรกิจทางการค้าและธุรกิจทางการบริการ
- ✦ ข้อมูลสถิติที่สำคัญจำแนกตามขนาดของสถานประกอบการและหมวดย่อยธุรกิจ

สารบัญตารางสถิติ

- ✦ ตอนที่ 1 ข้อมูลการดำเนินงานกิจการของสถานประกอบการธุรกิจฯ จำแนกตามขนาดของสถานประกอบการ
- ✦ ตอนที่ 2 ข้อมูลการดำเนินงานกิจการของสถานประกอบการธุรกิจฯ จำแนกตามหมวดย่อยธุรกิจ

ภาคผนวก

- ✦ ภาคผนวก ก ระเบียบวิธี
- ✦ ภาคผนวก ข คำนิยาม

คณะผู้จัดทำ CD-ROM

หน่วยงานที่เผยแพร่

ตารางสถิติในรูปแบบ Format Excel

- ✦ ตอนที่ 1 ข้อมูลการดำเนินงานกิจการของสถานประกอบการธุรกิจฯ จำแนกตามขนาดของสถานประกอบการ
- ✦ ตอนที่ 2 ข้อมูลการดำเนินงานกิจการของสถานประกอบการธุรกิจฯ จำแนกตามหมวดย่อยธุรกิจ

หน่วยงานเจ้าของเรื่อง

สำนักงานสถิติจังหวัดกาฬสินธุ์
โทรศัพท์ 0 4381 1747
โทรสาร 0 4381 2051
ไปรษณีย์อิเล็กทรอนิกส์ : kalasin@nso.go.th

Division-in-Charge

Kalasin Provincial Statistical Office
Tel. + 66 4381 1747
Fax : + 66 4381 2051
E-mail : kalasin@nso.go.th

หน่วยงานที่เผยแพร่

สำนักสถิติพยากรณ์
สำนักงานสถิติแห่งชาติ
ศูนย์ราชการเฉลิมพระเกียรติ 80 พรรษาฯ
อาคารรัฐประศาสนภักดี ชั้น 2
ถนนแจ้งวัฒนะ เขตหลักสี่
กทม. 10210
โทรศัพท์ 0 214 17498
โทรสาร 0 214 38132
ไปรษณีย์อิเล็กทรอนิกส์ binfopub@nso.go.th

Distributed by

Statistical Forecasting Bureau
National Statistical Office,
The Government Complex,
Ratthaprasasanabhakti Building, 2nd Floor
Chaeng Watthana Rd., Laksi
Bangkok 10210, THAILAND
Tel. + 66 (0) 214 17498
Fax : + 66 (0) 214 38132
E-mail : binfopub@nso.go.th
[http : // www.nso.go.th](http://www.nso.go.th)

ปีที่จัดพิมพ์

2557

Published

2014

คำนำ

เนื่องจากปัจจุบันโครงสร้างการดำเนินธุรกิจและอุตสาหกรรมของประเทศมีการเปลี่ยนแปลงไปอย่างรวดเร็ว โดยเฉพาะอุตสาหกรรมการผลิตนับเป็นกิจกรรมทางเศรษฐกิจสาขาหนึ่งที่มีบทบาทอย่างมากต่อระบบเศรษฐกิจของประเทศไทย จึงเห็นได้ว่าโครงสร้างของระบบเศรษฐกิจของประเทศไทยขึ้นอยู่กับอุตสาหกรรมค่อนข้างมาก ประกอบกับปัจจุบันมีการประกอบธุรกิจทั้งทางด้านการค้า การบริการและอุตสาหกรรมการผลิตใหม่ ๆ เกิดขึ้น รวมทั้งการประกอบอุตสาหกรรมขนาดเล็ก และอุตสาหกรรมในครัวเรือน ก็มีบทบาทสำคัญต่อการเจริญเติบโตทางเศรษฐกิจโดยรวมของประเทศเพิ่มขึ้น ดังนั้นข้อมูลสถิติและสารสนเทศโครงสร้างพื้นฐานเกี่ยวกับการประกอบธุรกิจดังกล่าว จึงมีความสำคัญและจำเป็นสำหรับภาครัฐและเอกชนใช้ในการกำหนดนโยบายและวางแผนพัฒนาด้านเศรษฐกิจและอุตสาหกรรมทั้งในระดับประเทศ และระดับจังหวัด เพื่อเพิ่มศักยภาพการแข่งขันในเวทีการค้าโลก สำนักงานสถิติแห่งชาติ ซึ่งเป็นหน่วยงานที่รับผิดชอบในการจัดเก็บข้อมูลทั้งทางด้านเศรษฐกิจ และสังคมของประเทศ จำเป็นจะต้องจัดหาข้อมูลสถิติที่เกี่ยวข้อง เพื่อให้ประเทศไทยมีข้อมูลสถิติพื้นฐานที่สำคัญ จึงกำหนดให้มีการจัดทำสำมะโนธุรกิจและอุตสาหกรรม พ.ศ. 2555 ขึ้นเพื่อให้ทุกภาคส่วนสามารถนำข้อมูลไปใช้ประโยชน์ร่วมกัน

รายงานฉบับนี้เป็นรายงานผลจากการเก็บรวบรวมข้อมูลรายละเอียดการประกอบกิจการของสถานประกอบการ **ธุรกิจทางการค้าและธุรกิจทางการบริการ** ซึ่งดำเนินการเก็บรวบรวมข้อมูลในช่วงเดือนพฤษภาคม – สิงหาคม 2555 ข้อมูลที่นำเสนอเป็นผลการดำเนินการในรอบปี 2554 (1 มกราคม – 31 ธันวาคม 2554) ของสถานประกอบการธุรกิจทุกแห่ง ที่ตั้งอยู่ในจังหวัดกาฬสินธุ์

ผลจากสำมะโนธุรกิจและอุตสาหกรรม พ.ศ. 2555 พบว่า มีสถานประกอบการธุรกิจที่ตั้งอยู่ในจังหวัดกาฬสินธุ์ จำนวนทั้งสิ้น 18,859 แห่ง โดยส่วนใหญ่เป็นสถานประกอบการขนาดเล็ก มีคนทำงาน 1-15 คน จำนวน 18,746 แห่งหรือร้อยละ 99.4 ธุรกิจสำคัญได้แก่ ประกอบธุรกิจการขายปลีก (ยกเว้นยานยนต์และจักรยานยนต์) หรือร้อยละ 53.0 มีการจ้างงานทั้งสิ้น 18,424 คน ค่าตอบแทนเฉลี่ยของลูกจ้างต่อคนต่อปี 160,650.0 บาท สำหรับรายได้จากการดำเนินงาน ค่าใช้จ่ายขั้นกลาง และมูลค่าเพิ่มมีมูลค่าทั้งสิ้น 28,916.9 ล้านบาท 20,813.1 ล้านบาท และ 8,103.8 ล้านบาท ตามลำดับ

สำนักงานสถิติแห่งชาติ ใคร่ขอขอบคุณผู้ประกอบการและผู้เกี่ยวข้องทุกฝ่ายที่ได้ให้ความร่วมมือในการให้ข้อมูล ซึ่งเป็นผลให้การปฏิบัติงานครั้งนี้ สำเร็จลุล่วงไปด้วยดี ซึ่งข้อมูลที่ได้จะเป็นประโยชน์สำหรับผู้ใช้อข้อมูลทั้งภาครัฐบาล และภาคเอกชนต่อไป

บทสรุปสำหรับผู้บริหาร

สำนักงานสถิติแห่งชาติ ได้จัดทำสำมะโนธุรกิจทางการค้าและธุรกิจทางการบริการ มาแล้ว 3 ครั้ง ในปี 2509 2531 และ 2545 และจัดทำสำมะโนอุตสาหกรรม มาแล้ว 3 ครั้งเช่นกัน ในปี 2507 2540 และ 2550 โดยในปี 2555 ครอบคลุม 10 ปี การทำสำมะโนธุรกิจทางการค้าและธุรกิจทางการบริการ และครอบคลุม 5 ปี การทำสำมะโนอุตสาหกรรม สำนักงานสถิติแห่งชาติจึงได้บูรณาการการจัดทำสำมะโนดังกล่าวไปพร้อมกันภายใต้ชื่อ “โครงการสำมะโนธุรกิจและอุตสาหกรรม พ.ศ. 2555” โดยมีวัตถุประสงค์เพื่อเก็บรวบรวมข้อมูลพื้นฐานที่สำคัญทางด้านธุรกิจทางการค้า ธุรกิจทางการบริการ และอุตสาหกรรมการผลิต ที่แสดงให้เห็นถึงโครงสร้าง ทั้งในด้านจำนวนการกระจายตัวและผลการประกอบการในรอบปี สำหรับข้อมูลเรื่องจำนวนและการกระจายตัวของสถานประกอบการต่าง ๆ นั้นได้นำเสนอไปแล้วในรายงานผลสำมะโนธุรกิจและอุตสาหกรรม ฉบับที่จัดทำขึ้น เพื่อเสนอผลการนับจดข้อมูลของสถานประกอบการทุกแห่งทั่วประเทศ

การทำสำมะโนธุรกิจและอุตสาหกรรม พ.ศ. 2555 ในขั้นตอนการแจงนับหรือการเก็บรวบรวมข้อมูลรายละเอียดได้กำหนดระเบียบวิธี ทางสถิติ โดยสถานประกอบการ ที่มีคนทำงาน 1- 10 คน ทำการสำรวจด้วยตัวอย่าง ส่วนสถานประกอบการที่มีคนทำงาน 11 คนขึ้นไป จะทำการเก็บรวบรวมข้อมูลทุกแห่ง แต่อย่างไรก็ตาม ข้อมูลที่ได้รับตอบกลับนั้นไม่ครบถ้วนจึงต้องทำการประมาณค่าข้อมูลสถานประกอบการที่มีคนทำงาน 11 คนขึ้นไป ตามระเบียบวิธีทางสถิติ

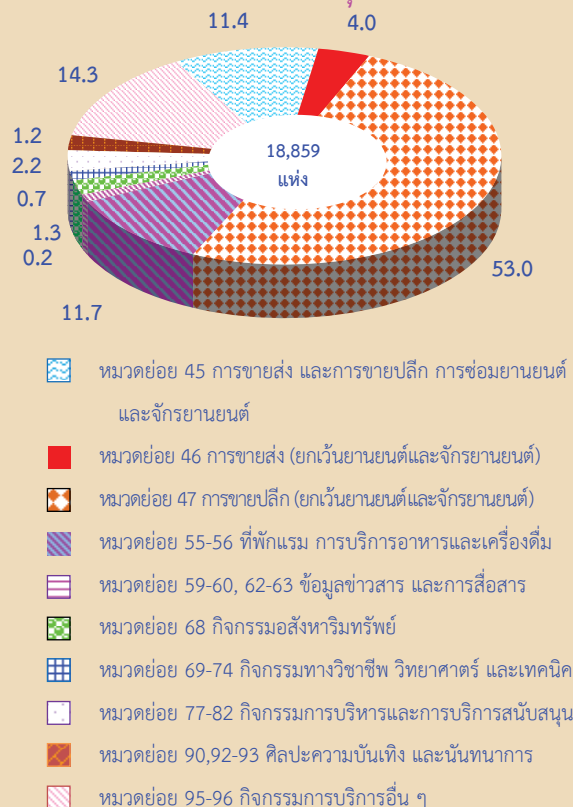
สำหรับรายงานผลฉบับนี้เป็นผลที่ได้จากการแจงนับเพื่อเก็บรวบรวมข้อมูลรายละเอียดของสถานประกอบการธุรกิจทางการค้าและธุรกิจทางการบริการที่ตั้งอยู่ในจังหวัดกาฬสินธุ์ โดยดำเนินธุรกิจตามการจัดประเภทมาตรฐานอุตสาหกรรมประเทศไทย ปี 2552 (Thailand Standard Industrial Classification : TSIC-2009) ได้แก่ การขายส่ง การขายปลีก ที่พักแรม การบริการอาหารและเครื่องดื่ม ข้อมูลข่าวสาร การบริการอาหาร และเครื่องดื่ม ข้อมูลข่าวสาร

และการสื่อสาร กิจกรรมอสังหาริมทรัพย์ กิจกรรมทางวิชาชีพ วิทยาศาสตร์ และเทคนิค กิจกรรมการบริหาร และการบริการสนับสนุน ศิลปะความบันเทิง และนันทนาการ และกิจกรรมการบริการอื่น ๆ ข้อมูลที่นำเสนอเป็นผลการดำเนินการในรอบปี 2554 สรุปดังนี้

1. จำนวนสถานประกอบการจำแนกตามหมวดย่อยธุรกิจ

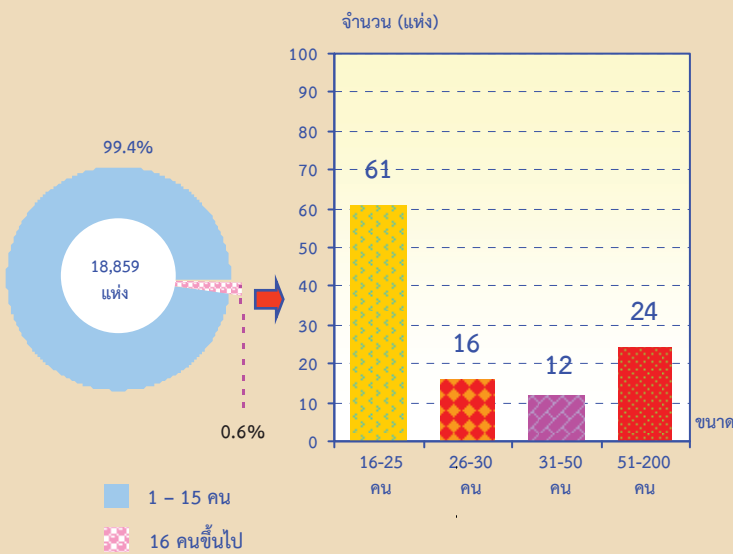
ผลจากสำมะโนการค้าและธุรกิจทางการบริการพบว่า มีสถานประกอบการธุรกิจที่ตั้งอยู่ในจังหวัดกาฬสินธุ์ จำนวนทั้งสิ้น 18,859 แห่ง สถานประกอบการธุรกิจทางการค้าและธุรกิจทางการบริการในจังหวัดกาฬสินธุ์ ส่วนใหญ่ หรือร้อยละ 53.0 ประกอบธุรกิจการขายปลีก (ยกเว้นยานยนต์และจักรยานยนต์) รองลงมาประกอบธุรกิจกิจกรรมส่วนบุคคลอื่นๆ ร้อยละ 11.9 การขายส่ง ขายปลีก การช่อมยานยนต์ และจักรยานยนต์ การบริการอาหารและเครื่องดื่ม การขายส่ง (ยกเว้นยานยนต์และจักรยานยนต์) ร้อยละ 11.4 10.2 และ 4.0 ตามลำดับ สำหรับธุรกิจนอกเหนือจากที่กล่าวข้างต้น แต่ละหมวดมีสัดส่วนต่ำกว่าร้อยละ 3.0

แผนภูมิ ก ร้อยละของสถานประกอบการธุรกิจฯ จำแนกตามหมวดย่อยธุรกิจ



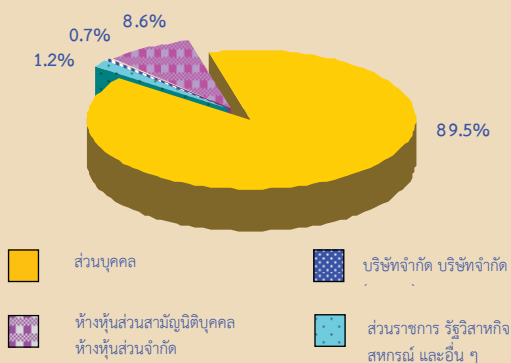
2. ขนาดของสถานประกอบการ สถานประกอบการในจังหวัดกาฬสินธุ์ โดยส่วนใหญ่เป็นสถานประกอบการขนาดเล็ก มีคนทำงาน 1-15 คน จำนวน 18,746 แห่ง หรือร้อยละ 99.4 สถานประกอบการที่มีคนทำงานมากกว่า 15 คน มีอยู่เพียงร้อยละ 0.6 หรือมีจำนวน 113 แห่ง ในจำนวนนี้สถานประกอบการที่มีคนทำงาน 16-25 คน มีจำนวน 61 แห่ง สถานประกอบการที่มีคนทำงาน 26-30 คน 31-50 คน และมากกว่า 50 คน มีจำนวน 16 แห่ง 12 แห่ง และ 24 แห่งตามลำดับ

แผนภูมิ ข จำนวนสถานประกอบการธุรกิจ จำแนกตามขนาดของสถานประกอบการ (จำนวนคนทำงาน)



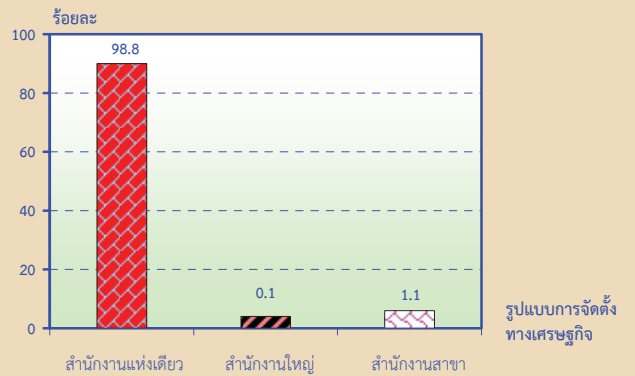
3. รูปแบบการจัดตั้งตามกฎหมาย สถานประกอบการธุรกิจส่วนใหญ่ ร้อยละ 89.5 มีการจัดตั้งรูปแบบที่เป็นส่วนบุคคลหรือห้างหุ้นส่วนที่ไม่เป็นนิติบุคคล ที่มีรูปแบบเป็นส่วนราชการ รัฐวิสาหกิจ สหกรณ์ และอื่นๆ ร้อยละ 8.6 ห้างหุ้นส่วนจำกัด ห้างหุ้นส่วนนิติบุคคล และบริษัทจำกัด บริษัทจำกัด (มหาชน) มีสัดส่วนร้อยละ 1.2 และ 0.7 ตามลำดับ

แผนภูมิ ค ร้อยละของสถานประกอบการธุรกิจ จำแนกตามรูปแบบการจัดตั้งตามกฎหมาย



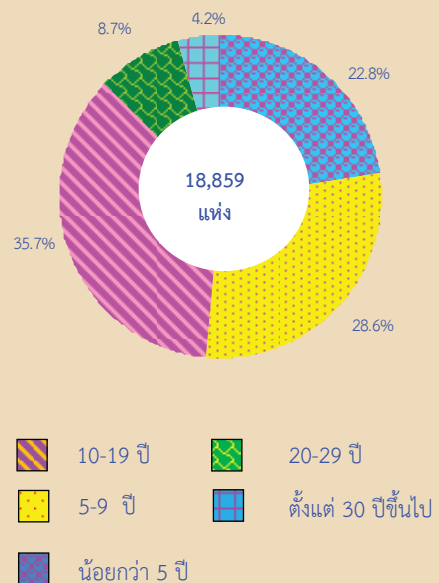
4. รูปแบบการจัดตั้งทางเศรษฐกิจ สถานประกอบการธุรกิจในจังหวัดกาฬสินธุ์ส่วนใหญ่หรือร้อยละ 98.8 เป็นสำนักงานแห่งเดียวไม่มีสำนักงานใหญ่หรือสาขาอยู่ที่ใด ที่เหลือร้อยละ 1.1 เป็นสำนักงานสาขา และอีกร้อยละ 0.1 เป็นสำนักงานสาขาใหญ่

แผนภูมิ ง ร้อยละของสถานประกอบการธุรกิจ จำแนกตามรูปแบบการจัดตั้งทางเศรษฐกิจ



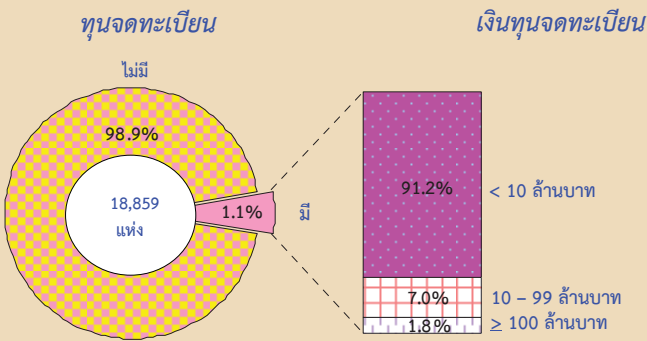
5. ระยะเวลาในการดำเนินการ สถานประกอบการธุรกิจ ร้อยละ 35.7 ดำเนินกิจการระหว่าง 10-19 ปี รองลงมาร้อยละ 28.6 ดำเนินกิจการระหว่าง 5-9 ปี ส่วนดำเนินการน้อยกว่า 5 ปี 20-29 ปี มีร้อยละ 22.8 และ 8.7 ตามลำดับ ส่วนสถานประกอบการที่ดำเนินการตั้งแต่ 30 ปีขึ้นไป มีสัดส่วนน้อยที่สุด คือ ร้อยละ 4.2

แผนภูมิ จ ร้อยละของสถานประกอบการธุรกิจ จำแนกตามระยะเวลาในการดำเนินการ



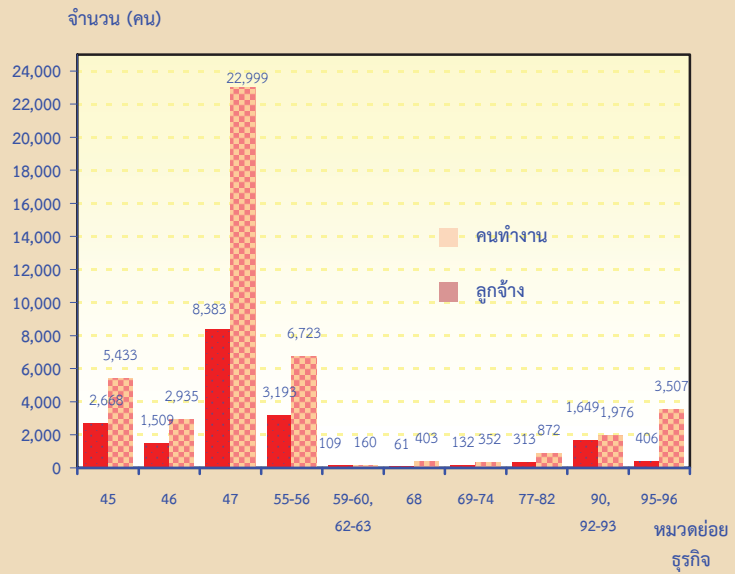
6. ทุนจดทะเบียน สถานประกอบการธุรกิจ ในจังหวัดกาฬสินธุ์ที่มีทุนจดทะเบียนมีจำนวน 18,648 แห่ง หรือร้อยละ 98.9 ในจำนวนนี้ ส่วนใหญ่ ร้อยละ 91.2 มีทุนจดทะเบียนน้อยกว่า 10 ล้านบาท ที่มีทุนจดทะเบียน 10-99 ล้านบาท มีร้อยละ 7.0 สำหรับสถานประกอบการที่มีทุนจดทะเบียนตั้งแต่ 100 ล้านบาทขึ้นไปมีเพียงร้อยละ 1.8

แผนภูมิ ฉ ร้อยละของสถานประกอบการธุรกิจฯ จำแนก ตามทุนจดทะเบียน



7. จำนวนคนทำงานและลูกจ้าง ในปี 2554 จำนวนคนทำงานในสถานประกอบการธุรกิจที่ตั้งอยู่ในจังหวัดกาฬสินธุ์ทั้งสิ้น 45,361 คน โดยจำนวนนี้เป็นลูกจ้าง 18,424 คน เมื่อจำแนกลูกจ้างตามประเภทธุรกิจต่างๆ พบว่า มีลูกจ้างปฏิบัติงานธุรกิจการขายปลีก (ยกเว้นยานยนต์และจักรยานยนต์) จำนวน 8,383 คน หรือร้อยละ 45.6 รองลงมา การบริการอาหารและเครื่องดื่ม การขายส่งและการขายปลีก การช้อปปิ้ง และจักรยานยนต์ กิจกรรมการสร้างสรรค์ศิลปะและความบันเทิง การขายส่ง (ยกเว้นยานยนต์และจักรยานยนต์) ร้อยละ 14.9 14.6 8.8 และ 8.2 ตามลำดับ สำหรับธุรกิจหมวดอื่น ๆ นอกจากที่กล่าวข้างต้นแต่ละหมวด มีสัดส่วนคนทำงานไม่เกิน ร้อยละ 3.0

แผนภูมิ ข จำนวนคนทำงาน และลูกจ้าง จำแนก ตามหมวดย่อยธุรกิจ



คนทำงาน หมายถึง เจ้าของกิจการหรือหุ้นส่วนที่ทำงาน โดยไม่ได้รับ ค่าจ้าง เงินเดือน และลูกจ้าง

หมวดย่อย 45 การขายส่ง และการขายปลีก การช้อปปิ้ง และจักรยานยนต์

และจักรยานยนต์

หมวดย่อย 46 การขายส่ง (ยกเว้นยานยนต์และจักรยานยนต์)

หมวดย่อย 47 การขายปลีก (ยกเว้นยานยนต์และจักรยานยนต์)

หมวดย่อย 55-56 ที่พักแรม การบริการอาหารและเครื่องดื่ม

หมวดย่อย 59-60, 62-63 ข้อมูลข่าวสาร และการสื่อสาร

หมวดย่อย 68 กิจกรรมมสังหาริมทรัพย์

หมวดย่อย 69-74 กิจกรรมทางวิชาชีพ วิทยาศาสตร์ และเทคนิค

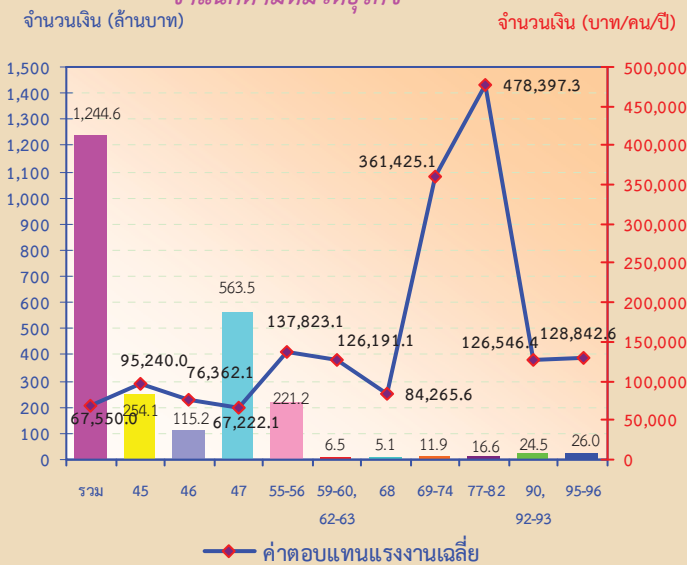
หมวดย่อย 77-82 กิจกรรมการบริหารและการบริการสนับสนุน

หมวดย่อย 90,92-93 ศิลปะความบันเทิง และนันทนาการ

หมวดย่อย 95-96 กิจกรรมการบริการอื่น ๆ

8. ค่าตอบแทนแรงงาน ลูกจ้างที่ปฏิบัติงานในสถานประกอบการธุรกิจที่ตั้งอยู่ในจังหวัดกาฬสินธุ์ได้รับค่าตอบแทนทั้งสิ้น 1.2 พันล้านบาท หรือโดยเฉลี่ย 67,550 บาทต่อคนต่อปี โดยลูกจ้างที่ปฏิบัติงานในกิจการด้านกิจกรรมการจ้างงาน ได้รับ ค่าตอบแทนเฉลี่ยต่อคนต่อปีสูงสุด คือ 160,650.0 บาท รองลงมา ได้แก่ ลูกจ้างที่ปฏิบัติงานกิจกรรมการบริการสำหรับอาคารและภูมิทัศน์ ได้รับค่าตอบแทนแรงงานเฉลี่ยต่อคนต่อปี 133,608.3 บาท สำหรับลูกจ้างที่ปฏิบัติงานกิจกรรมด้านการกีฬา ความบันเทิง และการนันทนาการ ได้รับค่าตอบแทนเฉลี่ยต่อคนต่อปี 113,280.8 บาท ส่วนลูกจ้างที่ปฏิบัติงานในกิจกรรมการสร้างสรรค์ศิลปะและความบันเทิงได้รับค่าตอบแทนแรงงานเฉลี่ยต่อคนต่อปีต่ำที่สุดคือ 13,265.6 บาท

แผนภูมิ ข ค่าตอบแทนแรงงานของสถานประกอบการธุรกิจฯ และค่าตอบแทนแรงงานเฉลี่ยต่อคนต่อปี จำแนกตามหมวดธุรกิจ



- หมวดย่อย 45 การขายส่ง และการขายปลีก การซ่อมยานยนต์ และจักรยานยนต์
- หมวดย่อย 46 การขายส่ง (ยกเว้นยานยนต์และจักรยานยนต์)
- หมวดย่อย 47 การขายปลีก (ยกเว้นยานยนต์และจักรยานยนต์)
- หมวดย่อย 55-56 ที่พักแรม การบริการอาหารและเครื่องดื่ม
- หมวดย่อย 59-60, 62-63 ข้อมูลข่าวสาร และการสื่อสาร
- หมวดย่อย 68 กิจกรรมอสังหาริมทรัพย์
- หมวดย่อย 69-74 กิจกรรมทางวิชาชีพ วิทยาศาสตร์ และเทคนิค
- หมวดย่อย 77-82 กิจกรรมการบริหารและการบริการสนับสนุน
- หมวดย่อย 90, 92-93 ศิลปะความบันเทิง และนันทนาการ
- หมวดย่อย 95-96 กิจกรรมการบริการอื่น ๆ

9. รายได้จากการดำเนินงาน ค่าใช้จ่ายชั้นกลาง และมูลค่าเพิ่ม การประกอบธุรกิจทางการค้าและบริการในจังหวัดกาฬสินธุ์(ตาราง ก) มีมูลค่ารายได้จากการดำเนินงานทั้งสิ้น 28,916 ล้านบาท ค่าใช้จ่ายชั้นกลาง 20,813.1 ล้านบาท และมูลค่าเพิ่มรวมทั้งสิ้น 8,103.8 พันล้านบาท โดยมูลค่าเพิ่มมีสัดส่วนร้อยละ 28.0 ของรายได้จากการดำเนินงาน สำหรับรายได้จากการดำเนินงานต่อสถานประกอบการมีมูลค่า 1.5 ล้านบาท และรายได้จากการดำเนินงานต่อคนทำงาน 637,500 บาท ในด้านมูลค่าเพิ่มเฉลี่ยต่อสถานประกอบการ และเฉลี่ยต่อคนทำงาน มีมูลค่า 429,500 บาท และ 178,700 บาท ตามลำดับ

เมื่อพิจารณาตามหมวดธุรกิจ พบว่า ธุรกิจการขายปลีก (ยกเว้นยานยนต์และจักรยานยนต์) มีรายได้จากการดำเนินงานและมูลค่าเพิ่มสูงสุด คือ 15,046.2 ล้านบาท และ 4,230.7 ล้านบาท ตามลำดับ รองลงมา คือ การขายส่งและการขายปลีก การซ่อมยานยนต์และจักรยานยนต์ มีรายได้จากการดำเนินงานและมูลค่าเพิ่ม 7,234.6 ล้านบาท และ 1,542.8 ล้านบาท ตามลำดับ ส่วนการพนันและการเสี่ยงโชคมีรายได้จากการดำเนินงานและมูลค่าเพิ่มต่ำที่สุด คือ 1.0 ล้านบาทและ 236,000 บาท

ตาราง ก รายได้จากการดำเนินงาน และมูลค่าเพิ่ม ของสถานประกอบการธุรกิจทางการค้าและธุรกิจทางการบริการ
จำแนกตามหมวดย่อยธุรกิจ

หมวดย่อยธุรกิจ	รายได้จากการดำเนินงาน			มูลค่าเพิ่ม			มูลค่าเพิ่ม ต่อรายได้ฯ (ร้อยละ)
	มูลค่า (พันบาท)	ต่อสถาน- ประกอบ การ (พันบาท)	ต่อ คนทำงาน (พันบาท)	มูลค่า (พันบาท)	ต่อสถาน- ประกอบ การ (พันบาท)	ต่อ คนทำงาน (พันบาท)	
รวม	28,916,866.1	1,533.3	637.5	8,103,792.0	429.5	178.7	28.0
การขายส่งและการขายปลีก การซ่อมยานยนต์ และจักรยานยนต์	7,234,554.9	3,374.3	1,331.6	1,542,804.2	719.6	284.0	21.3
การขายส่ง (ยกเว้นยานยนต์และจักรยานยนต์)	2,370,208.8	3,135.2	807.6	674,507.2	892.2	229.8	28.5
การขายปลีก (ยกเว้นยานยนต์และ จักรยานยนต์)	15,046,179.9	1,506.7	654.2	4,230,675.6	423.7	184.0	28.1
ที่พักแรม	173,746.2	634.1	206.8	103,776.3	378.7	123.5	59.7
การบริการอาหารและเครื่องดื่ม	3,298,420.1	1,709.0	560.7	1,078,758.0	558.9	183.4	32.7
การผลิตภาพยนตร์ วิทยุทัศน์ และรายการ โทรทัศน์ การบันทึกเสียง ลงบนสื่อ และการ จัดพิมพ์จำหน่ายหรือเผยแพร่ดนตรี	11,046.8	1,104.7	230.1	9,283.9	928.4	193.4	84.0
การจัดพิมพ์รายการและการแพร่ภาพกระจาย เสียง	10,448.5	474.9	93.3	8,610.2	391.4	76.9	82.4
กิจกรรมอสังหาริมทรัพย์	93,499.5	384.8	232.0	58,161.3	239.3	144.3	62.2
กิจกรรมทางกฎหมายและการบัญชี	22,524.3	577.5	260.0	17,212.5	441.3	196.0	76.4
กิจกรรมด้านสถาปัตยกรรมและวิศวกรรม รวมถึงการทดสอบ และการวิเคราะห์ทาง เทคนิค	5,955.9	850.8	180.5	3,643.9	520.6	110.4	61.2
การโฆษณาและการวิจัยตลาด	17,614.5	652.4	220.2	8,324.6	308.3	104.1	47.2
กิจกรรมทางวิชาชีพ วิทยาศาสตร์ และเทคนิค อื่นๆ	39,091.1	620.5	258.9	21,251.5	337.3	140.7	54.4
กิจกรรมการให้เช่า	52,299.1	193.7	99.1	33,872.7	125.4	64.2	64.8
กิจกรรมการจ้างงาน	6,500.0	1,300.0	325.0	4,788.3	957.7	239.4	73.7
กิจกรรมของตัวแทนธุรกิจท่องเที่ยว การจัดหา เที่ยว การบริการสำรอง และกิจกรรมที่ เกี่ยวข้อง	23,935.7	2,393.6	374.0	12,248.3	1,224.8	191.4	51.2
กิจกรรมการบริการสำหรับอาคารและภูมิทัศน์ การบริการด้านการบริหารและสนับสนุนการ ดำเนินงานของสำนักงาน และกิจกรรมอื่นๆ ที่ สนับสนุนทางธุรกิจ	6,490.0	6,490	540.8	5,997.7	5,997.9	499.8	92.4
กิจกรรมการสร้างสรรค์ศิลปะและความบันเทิง	47,942.5	420.5	193.3	22,664.5	198.8	91.4	47.3
กิจกรรมการสร้างสรรคศิลปะและความบันเทิง	52,105.7	397.8	29.4	39,751.1	303.4	22.5	76.3
กิจกรรมการพนันและการเสี่ยงโชค	1,034.5	344.8	344.8	236.0	78.7	78.7	22.8
กิจกรรมด้านการกีฬา ความบันเทิง และการ นันทนาการ	52,105.7	397.8	29.4	39,751.1	303.4	22.5	76.3
การซ่อมคอมพิวเตอร์และของใช้ส่วนบุคคล และของใช้ในครัวเรือน	32,227.0	273.1	158.8	19,080.4	161.7	94.0	59.2
กิจกรรมบริการส่วนบุคคลอื่นๆ	127,089.6	283.1	192.9	58,240.8	129.7	88.4	45.8
กิจกรรมบริการส่วนบุคคลอื่นๆ	243,951.6	108.1	85.7	149,903.1	66.4	52.6	61.4

10. สรุปและข้อเสนอแนะ

ผลจากการสัมภาษณ์ธุรกิจและอุตสาหกรรม พ.ศ. 2555 ของธุรกิจทางการค้าและธุรกิจทางการบริการ พบว่า มีสถานประกอบการธุรกิจที่ตั้งอยู่ในจังหวัดกาฬสินธุ์ จำนวนทั้งสิ้น 18,859 แห่ง โดยส่วนใหญ่เป็นสถานประกอบการขนาดเล็ก มีคนทำงาน 1-15 คน จำนวน 18,746 แห่งหรือร้อยละ 99.4 ธุรกิจสำคัญได้แก่ ประกอบธุรกิจการขายปลีก (ยกเว้นยานยนต์และจักรยายนยนต์) หรือร้อยละ 53.0 มีการจ้างงานทั้งสิ้น 18,424 คน ค่าตอบแทนเฉลี่ยของลูกจ้างต่อคนต่อปี 160,650.0 บาท สำหรับรายได้จากการดำเนินงาน ค่าใช้จ่ายขั้นกลาง และมูลค่าเพิ่มมีมูลค่าทั้งสิ้น 28,916.9 ล้านบาท 20,813.1 ล้านบาท 8,103.8 ล้านบาท ตามลำดับ

● ปัญหาและอุปสรรคของสถานประกอบการ

ผู้ประกอบการธุรกิจฯ ในจังหวัดกาฬสินธุ์ ประมาณร้อยละ 70.4 ได้แสดงความคิดเห็นในเรื่องปัญหาและอุปสรรค ที่สำคัญในการดำเนินกิจการ ดังนี้ มีปัญหากำลังซื้อของลูกค้าลดลง เศรษฐกิจไม่ดี/ชะลอตัว ต้นทุนในการดำเนินธุรกิจสูงขึ้น การแข่งขันทางการค้าเพิ่มมากขึ้น ขาดเงินลงทุนและเงินหมุนเวียนในการประกอบการ เป็นต้น

● ความช่วยเหลือที่ต้องการจากหน่วยงานของรัฐและข้อเสนอแนะ

ผู้ประกอบการธุรกิจฯ ในจังหวัดกาฬสินธุ์ ประมาณร้อยละ 63.6 ได้ระบุความต้องการและข้อเสนอแนะ ดังนี้ ต้องการให้รัฐสนับสนุนแหล่งเงินทุน มาตรการควบคุมราคาสินค้า มาตรการกระตุ้นเศรษฐกิจ มาตรการลดอัตราภาษี ลดอัตราดอกเบี้ย เป็นต้น

สารบัญตาราง

- ตาราง ก** จำนวนและร้อยละของสถานประกอบการธุรกิจฯ จำแนกตามลักษณะของสถานประกอบการ
- ตาราง ข** จำนวนและร้อยละของสถานประกอบการธุรกิจฯ จำแนกตามหมวดย่อยธุรกิจ
- ตาราง ค** จำนวนและร้อยละของพนักงาน ลูกจ้าง และค่าตอบแทนแรงงาน จำแนกตามขนาดของสถานประกอบการ และหมวดย่อยธุรกิจ
- ตาราง ง** รายรับ ค่าใช้จ่าย มูลค่าเพิ่ม และมูลค่าเพิ่มต่อรายรับ จำแนกตามขนาดของสถานประกอบการ และหมวดย่อยธุรกิจ
- ตาราง จ** รายรับและมูลค่าเพิ่มเฉลี่ยต่อสถานประกอบการและต่อพนักงาน จำแนกตามขนาดของสถานประกอบการ และหมวดย่อยธุรกิจ

บทที่ 1

บทนำ

1.1 ความเป็นมา

สำนักงานสถิติแห่งชาติได้จัดทำสำมะโนธุรกิจทางการค้าและธุรกิจทางการบริการ และสำมะโนอุตสาหกรรมทุก 10 ปี ตามข้อเสนอแนะขององค์การสหประชาชาติ เพื่อให้ประเทศมีข้อมูลพื้นฐานที่สำคัญทางด้านธุรกิจทางการค้า ธุรกิจทางการบริการ และอุตสาหกรรมการผลิตมาอย่างต่อเนื่อง โดยสำมะโนธุรกิจทางการค้าและธุรกิจทางการบริการได้จัดทำมาแล้ว 3 ครั้งในปี 2509 2531 และ 2545 โดยสำมะโนอุตสาหกรรมจัดทำมาแล้ว 3 ครั้งเช่นกัน ในปี 2507 2540 และ 2550 สำหรับในปี 2555 จะครบรอบ 10 ปี การจัดทำสำมะโนธุรกิจทางการค้าและธุรกิจทางการบริการ

สืบเนื่องมาจากปัจจุบันโครงสร้างด้านเศรษฐกิจมีการเปลี่ยนแปลงรวดเร็วมากตามที่กล่าวมาแล้ว ทำให้หน่วยงานหลักด้านเศรษฐกิจของประเทศ คือ กระทรวงอุตสาหกรรม (สำนักงานเศรษฐกิจอุตสาหกรรม) สำนักงานคณะกรรมการพัฒนาการเศรษฐกิจและสังคมแห่งชาติ ธนาคารแห่งประเทศไทย และกระทรวงพาณิชย์มีความจำเป็นต้องใช้ข้อมูลที่ทันสมัยเพื่อใช้ในการวิเคราะห์และติดตามสถานการณ์ด้านเศรษฐกิจของประเทศและภูมิภาค จึงขอให้สำนักงานสถิติแห่งชาติจัดทำข้อมูลสำมะโนอุตสาหกรรมจากทุก 10 ปี เป็นจัดทำทุก 5 ปี ประกอบกับปัจจุบันประเทศต่างๆ ส่วนใหญ่ได้มีการจัดทำสำมะโนด้านเศรษฐกิจทุก 5 ปี

ดังนั้น สำนักงานสถิติแห่งชาติ จึงได้วางแผนปรับการจัดทำสำมะโนอุตสาหกรรม เป็นประจำทุก 5 ปี โดยจะเริ่มดำเนินการในปี 2555 โดย บูรณาการดำเนินการไปพร้อมกับการสำมะโนธุรกิจทางการค้าและธุรกิจทางการบริการ ในปี 2555

สำหรับการเก็บรวบรวมข้อมูลแบ่งเป็น 2 ขั้นตอนคือ ขั้นการเก็บรวบรวมข้อมูลพื้นฐานของสถานประกอบการทุกประเภท และ

ขั้นการเก็บรวบรวมข้อมูลรายละเอียดของสถานประกอบการเฉพาะสถานประกอบการที่ประกอบธุรกิจทางการค้าธุรกิจทางการบริการและอุตสาหกรรมการผลิต

1.2 วัตถุประสงค์

การเก็บรวบรวมข้อมูลรายละเอียดของสถานประกอบการ มีวัตถุประสงค์ดังนี้

1.2.1 เพื่อเก็บรวบรวมข้อมูลพื้นฐานเกี่ยวกับการประกอบธุรกิจของสถานประกอบการ เช่น จำนวน ประเภทธุรกิจ และขนาดของสถานประกอบการ จำนวนคนทำงาน ลูกจ้าง ค่าตอบแทนแรงงาน ค่าใช้จ่ายในการดำเนินงาน รายรับ แหล่งเงินทุน สินทรัพย์และหนี้สินของสถานประกอบการ เป็นต้น

1.2.2 เพื่อใช้ในการจัดทำบัญชีประชาชาติ (National Account) และสร้างตารางปัจจัยการผลิตและผลผลิตของประเทศ (Input Output Table)

1.3 ขอบข่ายและคุ่มรวม

ขอบข่ายในการเก็บรวบรวมข้อมูล ได้แก่ สถานประกอบการทั่วประเทศที่ดำเนินกิจการเกี่ยวกับธุรกิจการค้าปลีก การค้าส่งและการบริการ ตามการจัดประเภทมาตรฐานอุตสาหกรรมประเทศไทยปี 2552 (Thailand Standard Industrial Classification : TSIC-2009)

คุ่มรวมสถานประกอบการที่มีที่ตั้งที่แน่นอนทุกแห่งที่ตั้งอยู่ในเขตเทศบาลและนอกเขตเทศบาลของ จังหวัดกาฬสินธุ์

1.4 คาบเวลาอ้างอิง

ข้อมูลที่เก็บรวบรวมเป็นข้อมูลของสถานประกอบการที่ดำเนินกิจการในรอบ 12 เดือน (ระหว่าง 1 มกราคม ถึง 31 ธันวาคม 2554)

1.5 รายการข้อมูลที่เก็บรวบรวม

1.5.1 ข้อมูลทั่วไปของสถานประกอบการ เช่น ประเภทธุรกิจ รูปแบบการจัดตั้งตามกฎหมาย รูปแบบการจัดตั้งทางเศรษฐกิจ ระยะเวลาในการดำเนินกิจการของสถานประกอบการ ทุนจดทะเบียนและการมีต่างประเทศร่วมลงทุนหรือถือหุ้น เป็นต้น

1.5.2 คนทำงาน ลูกจ้าง และค่าตอบแทนแรงงาน

1.5.3 ค่าใช้จ่ายของสถานประกอบการ

1.5.4 รายรับของสถานประกอบการ

1.5.5 แหล่งเงินทุนของสถานประกอบการ

1.5.6 สินทรัพย์และหนี้สินของสถานประกอบการ

1.5.7 ผลกระทบจากอุทกภัยต่อสถานประกอบการในปี 2554

1.5.8 ความคิดเห็นและข้อเสนอแนะของสถานประกอบการ

1.6 ประโยชน์ของข้อมูล

1.6.1 ใช้ในการวางแผนพัฒนาเศรษฐกิจของประเทศให้มีประสิทธิภาพ กำหนดนโยบายและทิศทางการพัฒนาเศรษฐกิจในระดับประเทศและระดับท้องถิ่น การจัดทำแผนส่งเสริมวิสาหกิจขนาดกลางและขนาดย่อม (SMEs) จัดทำบัญชีประชาชาติเพื่อกำหนดทิศทางการขยายตัวทางเศรษฐกิจ

1.6.2 ใช้เป็นเครื่องมือสำหรับผู้ประกอบการในการวางแผนธุรกิจการตัดสินใจลงทุนการขยายกิจการ ขยายสาขา ซึ่งก่อให้เกิดการจ้างงานเพิ่มขึ้น นอกจากนี้ยังสามารถใช้ข้อมูลพิจารณาเปรียบเทียบกับกิจการอื่นๆ เพื่อให้ธุรกิจประสบความสำเร็จ ซึ่งเป็นผลทำให้การเจริญเติบโตทางด้านเศรษฐกิจในประเทศโดยรวมดีขึ้น

1.6.3 ใช้ในการพิจารณาประกอบการตัดสินใจในการลงทุนการศึกษาวิเคราะห์เชิงลึกในธุรกิจที่อยู่ในความสนใจและเรื่องที่เกี่ยวข้อง

บทที่ 2 สรุปข้อมูลที่สำคัญ

2.1 ข้อมูลทั่วไปของสถานประกอบการธุรกิจ

ทางการค้าและธุรกิจทางการบริการ

2.1.1 จำนวนสถานประกอบการและขนาด

ของสถานประกอบการ

ผลจากสำมะโนธุรกิจการค้าและธุรกิจทางการบริการ พบว่า มีสถานประกอบการธุรกิจที่ตั้งอยู่ในจังหวัดกาฬสินธุ์ จำนวนทั้งสิ้น 18,859 แห่ง โดยส่วนใหญ่เป็นสถานประกอบการ ที่มีคนทำงาน 1-15 คน

จำนวน 18,746 แห่ง หรือร้อยละ 99.4 สถานประกอบการที่มีคนทำงานมากกว่า 15 คน มีอยู่เพียงร้อยละ 0.6 หรือมีจำนวน 113 แห่ง ในจำนวนนี้สถานประกอบการที่มีคนทำงาน 16-25 คน มีจำนวน 61 แห่ง สถานประกอบการที่มีคนทำงาน 26-30 คน 31-50 คน และ 51-200 คน มีจำนวน 16 แห่ง 12 แห่ง และ 24 แห่งตามลำดับ

ตาราง ก จำนวนและร้อยละของสถานประกอบการธุรกิจฯ จำแนกตามลักษณะของสถานประกอบการ

ลักษณะของสถานประกอบการ	จำนวน	ร้อยละ
รวม	18,859	100.0
ขนาดของสถานประกอบการ		
1 – 15 คน	18,746	99.4
16 – 25 คน	61	0.3
26 – 30 คน	16	0.1
31 – 50 คน	12	0.1
มากกว่า 50 คน	24	0.1
รูปแบบการจัดตั้งตามกฎหมาย		
ส่วนบุคคล	16,892	89.5
ห้างหุ้นส่วนจำกัด ห้างหุ้นส่วนสามัญนิติบุคคล	225	1.2
บริษัทจำกัด บริษัทจำกัด (มหาชน)	129	0.7
ส่วนราชการ รัฐวิสาหกิจ สหกรณ์ อื่น ๆ	1,613	8.6
รูปแบบการจัดตั้งทางเศรษฐกิจ		
สำนักงานแห่งเดียว	18,640	98.8
สำนักงานใหญ่	24	0.1
สำนักงานสาขา	195	1.1
ระยะเวลาในการดำเนินกิจการ		
น้อยกว่า 5 ปี	4,298	22.8
5 – 9 ปี	5,393	28.6
10 – 19 ปี	6,742	35.7
20 – 29 ปี	1,637	8.7
ตั้งแต่ 30 ปีขึ้นไป	789	4.2

2.1.2 รูปแบบการจัดตั้งตามกฎหมาย

สถานประกอบการธุรกิจส่วนใหญ่ ร้อยละ 89.5 มีการจัดตั้งรูปแบบที่เป็นส่วนบุคคล หรือห้างหุ้นส่วนที่ไม่เป็นนิติบุคคล ที่มีรูปแบบเป็นส่วนราชการ รัฐวิสาหกิจ สหกรณ์ และอื่นๆ ร้อยละ 8.6 ห้างหุ้นส่วนจำกัด ห้างหุ้นส่วนนิติบุคคล และบริษัทจำกัด บริษัทจำกัด (มหาชน) มีสัดส่วนร้อยละ 1.2 และ 0.7 ตามลำดับ

2.1.3 รูปแบบการจัดตั้งทางเศรษฐกิจ

สถานประกอบการธุรกิจในจังหวัด กาศสินธุ์ส่วนใหญ่หรือร้อยละ 98.8 เป็นสำนักงานแห่งเดียวไม่มีสำนักงานใหญ่หรือสาขา อยู่ที่ไหนที่เหลือร้อยละ 1.1 เป็นสำนักงานสาขา และอีกร้อยละ 0.1 เป็นสำนักงานสาขาใหญ่

2.1.4 ระยะเวลาในการดำเนินการ

สถานประกอบการธุรกิจ ร้อยละ 35.7 ดำเนินกิจการระหว่าง 10-19 ปี รองลงมา ร้อยละ 28.6 ดำเนินกิจการระหว่าง 5-9 ปี

ดำเนินการน้อยกว่า 5 ปี 20-29 ปี มีร้อยละ 22.8 และ 8.7 ตามลำดับ ส่วนสถานประกอบการที่ดำเนินการตั้งแต่ 30 ปีขึ้นไป มีสัดส่วนน้อยที่สุด คือ ร้อยละ 4.2

2.1.5 หมวดย่อยธุรกิจ

เมื่อพิจารณาจำนวนสถานประกอบการ จำแนกตามหมวดธุรกิจย่อย แสดงให้เห็นว่าสถานประกอบการธุรกิจทางการค้าและธุรกิจทางการบริการในจังหวัดกาฬสินธุ์ ส่วนใหญ่ หรือร้อยละ 53.0 ประกอบธุรกิจการขายปลีก (ยกเว้นยานยนต์และจักรยานยนต์) รองลงมาประกอบธุรกิจกิจกรรมส่วนบุคคลอื่นๆ ร้อยละ 11.9 การขายส่ง และการขายปลีก การช่อมยานยนต์ และจักรยานยนต์ การบริการอาหารและเครื่องดื่ม การขายส่ง (ยกเว้นยานยนต์และจักรยานยนต์) ร้อยละ 11.4 10.2 และ 4.0 ตามลำดับ สำหรับธุรกิจหมวดอื่นๆนอกเหนือจากที่กล่าวข้างต้น แต่ละหมวดมีสัดส่วนต่ำกว่าร้อยละ 3.0

ตาราง ข จำนวนและร้อยละของสถานประกอบการธุรกิจฯ จำแนกตามหมวดย่อยธุรกิจ

หมวดย่อยธุรกิจ	จำนวน	ร้อยละ
รวม	18,859	100.0
การขายส่งและการขายปลีก การซ่อมยานยนต์ และจักรยานยนต์	2,144	11.4
การขายส่ง (ยกเว้นยานยนต์และจักรยานยนต์)	756	4.0
การขายปลีก (ยกเว้นยานยนต์และจักรยานยนต์)	9,986	53.0
ที่พักแรม	274	1.5
การบริการอาหารและเครื่องดื่ม	1,930	10.2
การผลิตภาพยนตร์ วิทยุทัศน์ และรายการโทรทัศน์	10	0.1
การบันทึกเสียงลงบนสื่อ และการจัดพิมพ์จำหน่ายหรือเผยแพร่ดนตรี		
การจัดผังรายการและการแพร่ภาพกระจายเสียง	22	0.1
กิจกรรมอสังหาริมทรัพย์	243	1.3
กิจกรรมทางกฎหมายและการบัญชี	39	0.2
กิจกรรมด้านสถาปัตยกรรมและวิศวกรรม รวมถึงการทดสอบ และการวิเคราะห์ทางเทคนิค	7	0.1
การโฆษณาและการวิจัยตลาด	27	0.1
กิจกรรมทางวิชาชีพ วิทยาศาสตร์ และเทคนิคอื่นๆ	63	0.3
กิจกรรมการให้เช่า	270	1.4
กิจกรรมการจ้างงาน	5	0.1
กิจกรรมของตัวแทนธุรกิจท่องเที่ยว การจัดนำเที่ยว	10	0.1
การบริการสำรอง และกิจกรรมที่เกี่ยวข้อง		
กิจกรรมการบริการสำหรับอาคารและภูมิทัศน์การบริการด้านการบริหาร และสนับสนุนการดำเนินงาน ของสำนักงาน และกิจกรรมอื่นๆ ที่สนับสนุนทางธุรกิจ	115	0.6
กิจกรรมการสร้างสรรค์ศิลปะและความบันเทิง กิจกรรมการพนันและการเสี่ยงโชค	134	0.6
กิจกรรมด้านการกีฬา ความบันเทิง และการนันทนาการ	118	0.6
การซ่อมคอมพิวเตอร์และของใช้ส่วนบุคคลและของใช้ในครัวเรือน	449	2.4
กิจกรรมบริการส่วนบุคคลอื่นๆ	2,257	11.9

หมายเหตุ :- ไม่มีข้อมูล หรือข้อมูลมีค่าเป็น 0 หรือมีข้อมูลจำนวนเล็กน้อย

2.2 ข้อมูลสถิติที่สำคัญจำแนกตามขนาดของสถานประกอบการ และหมวดย่อยธุรกิจ

2.2.1 คนทำงานและค่าตอบแทนแรงงาน

1) จำนวนคนทำงาน

จำนวนคนทำงานจากตาราง ค แสดงให้เห็นว่า ในปี 2554 มีคนทำงานในสถานประกอบการธุรกิจที่ตั้งอยู่ในจังหวัดกาฬสินธุ์ทั้งสิ้น 45,361 คน ส่วนใหญ่เป็นคนทำงานที่ปฏิบัติงานอยู่ในสถานประกอบการที่มีคนทำงาน 1- 15 คน จำนวน 41,220 คน หรือร้อยละ 90.9

เมื่อพิจารณาตามหมวดย่อยธุรกิจพบว่า ส่วนใหญ่เป็นคนทำงานที่ปฏิบัติงานอยู่ในธุรกิจการขายปลีก (ยกเว้นยานยนต์และจักรยานยนต์) จำนวน 22,999 คน หรือร้อยละ 50.8 รองลงมา การบริการอาหารและเครื่องดื่ม การขายส่งและการขายปลีก การซ่อมยานยนต์ และจักรยานยนต์ ร้อยละ 13.0 และ 12.0 ตามลำดับ สำหรับธุรกิจหมวดอื่น ๆ นอกจากที่กล่าวข้างต้นแต่ละหมวด มีสัดส่วนคนทำงานไม่เกิน ร้อยละ 7.0

2) จำนวนลูกจ้าง

ด้านการจ้างงาน พบว่า มีจำนวนลูกจ้างปฏิบัติงานอยู่ในสถานประกอบการทั้งสิ้น 18,424 คน โดยส่วนใหญ่เป็นลูกจ้างที่ปฏิบัติงานปฏิบัติงานอยู่ในสถานประกอบการที่มีคนทำงาน 1- 15 คน จำนวน 14,488 คน หรือร้อยละ 78.6

สำหรับการจ้างงานในแต่ละหมวดย่อยธุรกิจ พบว่า มีลูกจ้างปฏิบัติงานธุรกิจการขายปลีก (ยกเว้นยานยนต์และจักรยานยนต์) จำนวน 8,383 คน หรือร้อยละ 45.6

รองลงมา การบริการอาหารและเครื่องดื่ม การขายส่งและการขายปลีก การซ่อมยานยนต์ และจักรยานยนต์ กิจกรรมการสร้างสรรค์ศิลปะและความบันเทิง การขายส่ง(ยกเว้นยานยนต์และจักรยานยนต์) ร้อยละ 14.9 14.6 8.8 และ 8.2 ตามลำดับ สำหรับธุรกิจหมวดอื่น ๆ นอกจากที่กล่าวข้างต้นแต่ละหมวด มีสัดส่วนคนทำงานไม่เกิน ร้อยละ 3.0

3) ค่าตอบแทนแรงงาน

ลูกจ้างที่ปฏิบัติงานในสถานประกอบการธุรกิจที่ตั้งอยู่ในจังหวัดกาฬสินธุ์ ได้รับค่าตอบแทนทั้งสิ้น 1,244.6 ล้านบาท หรือเฉลี่ย 67,550 บาทต่อคนต่อปี โดยลูกจ้างที่ปฏิบัติงานอยู่ในสถานประกอบการที่มีคนทำงาน 31-50 คน ได้รับค่าตอบแทนเฉลี่ยต่อคนต่อปีสูงที่สุด คือ 98,157.5 บาท รองลงมาคือ สถานประกอบการที่มีคนทำงานมากกว่า 50 คน ได้รับค่าตอบแทนต่อคนต่อปี 69,435.9 บาท สำหรับลูกจ้างที่ปฏิบัติงานในกิจการที่มีคนทำงาน 26-30 คน ได้รับค่าตอบแทนเฉลี่ยต่ำสุดคือ 5,994.8 บาทต่อคนต่อปี

เมื่อพิจารณาตามหมวดย่อยธุรกิจ พบว่า ลูกจ้างที่ปฏิบัติงานในกิจการด้านกิจกรรมการจ้างงานได้รับ ค่าตอบแทนเฉลี่ยต่อคนต่อปีสูงที่สุด คือ 160,650.0 บาท รองลงมา ได้แก่ ลูกจ้างที่ปฏิบัติงานกิจกรรมการบริการสำหรับอาคารและภูมิทัศน์ ได้รับค่าตอบแทนแรงงานเฉลี่ยต่อคนต่อปี 133,608.3 บาท สำหรับลูกจ้างที่ปฏิบัติงานกิจกรรมด้านการกีฬา ความบันเทิง และการนันทนาการ ได้รับค่าตอบแทนเฉลี่ยต่อคนต่อปี 113,280.8 บาท ส่วนลูกจ้างที่ปฏิบัติงานในกิจกรรมการสร้างสรรค์ศิลปะและความบันเทิง ได้รับค่าตอบแทนแรงงานเฉลี่ยต่อคนต่อปีต่ำที่สุดคือ 13,265.6 บาท

ตาราง ค จำนวนและร้อยละของพนักงาน ลูกจ้าง และค่าตอบแทนแรงงาน จำแนกตามขนาดของ
สถานประกอบการ และหมวดย่อยธุรกิจ

ขนาดของสถานประกอบการ/ หมวดย่อยธุรกิจ	จำนวน สถาน- ประกอบการ	พนักงาน		ลูกจ้าง		ค่าตอบแทนแรงงาน	
		จำนวน	ร้อยละ	จำนวน	ร้อย ละ	มูลค่า (พันบาท)	เฉลี่ยต่อ คนต่อปี (บาท)
รวม	18,859	45,361	100.0	18,424	100.0	1,244,621.0	67,550.0
ขนาดของสถานประกอบการ							
1 – 15 คน	18,746	41,220	90.9	14,488	78.6	971,224.2	67,036.5
16 – 25 คน	61	1,199	2.6	1,072	5.8	66,761.5	62,277.5
26 – 30 คน	16	448	0.9	419	2.3	25,118.4	59,908.4
31 – 50 คน	12	424	1.0	409	2.2	40,146.4	98,157.5
มากกว่า 50 คน	24	2,070	4.6	2,036	11.1	141,371.4	69,435.9
หมวดย่อยธุรกิจ							
การขายส่งและการขายปลีก การซ่อมยานยนต์ และจักรยานยนต์	2,144	5,433	12.0	2,668	14.6	254,101.6	95,240.5
การขายส่ง (ยกเว้นยานยนต์และจักรยานยนต์)	756	2,935	6.5	1,509	8.2	115,230.4	76,362.1
การขายปลีก (ยกเว้นยานยนต์และจักรยานยนต์)	9,986	22,999	50.8	8,383	45.6	563,522.8	67,222.1
ที่พักแรม	274	840	1.9	440	2.4	30,100.3	68,409.8
การบริการอาหารและเครื่องดื่ม	1,930	5,883	13.0	2,753	14.9	191,094.9	69,413.3
การผลิตภาพยนตร์ วิทยุทัศน์ และรายการโทรทัศน์	10	48	0.1	35	0.3	2,585.1	73,860.0
การบันทึกเสียง ลงบนสื่อ และการจัดพิมพ์ จำหน่ายหรือเผยแพร่ดนตรี							
การจัดพิมพ์รายการและการแพร่ภาพกระจายเสียง	22	112	0.2	74	0.4	3,872.5	52,331.1
กิจกรรมอสังหาริมทรัพย์	243	403	0.9	61	0.3	5,140.2	84,265.6
กิจกรรมทางกฎหมายและการบัญชี	39	88	0.2	42	0.2	3,932.4	93,628.5
กิจกรรมด้านสถาปัตยกรรมและวิศวกรรม รวมถึง การทดสอบ และการวิเคราะห์ทางเทคนิค	7	33	0.1	24	0.1	2,507.0	104,458.3
การโฆษณาและการวิจัยตลาด	27	80	0.1	31	0.1	2,120.7	68,409.7
กิจกรรมทางวิชาชีพ วิทยาศาสตร์ และเทคนิค อื่นๆ	63	151	0.3	35	0.1	3,322.5	94,928.6
กิจกรรมการให้เช่า	270	528	1.2	190	1.0	4,509.2	23,732.6
กิจกรรมการจ้างงาน	5	20	-	20	0.1	3,213.0	160,650.0
กิจกรรมของตัวแทนธุรกิจท่องเที่ยว การจัดนำ เที่ยว การบริการสำรอง และกิจกรรมที่เกี่ยวข้อง	10	64	0.1	40	0.2	3,375.0	84,375.0
กิจกรรมการบริการสำหรับอาคารและภูมิทัศน์ การบริการด้านการบริหารและสนับสนุนการ ดำเนินงานของสำนักงาน และกิจกรรมอื่นๆ ที่ สนับสนุนทางธุรกิจ	115	260	0.5	63	0.4	5,480.9	209,639.7
กิจกรรมการสร้างสรรค์ศิลปะและความบันเทิง	134	1,773	3.9	1,623	8.8	21,530.0	13,265.6
กิจกรรมการพนันและการเสี่ยงโชค							
กิจกรรมด้านการกีฬา ความบันเทิง และการ นันทนาการ	118	203	0.4	26	0.1	2,945.3	113,280.8
การซ่อมคอมพิวเตอร์และของใช้ส่วนบุคคลและ ของใช้ในครัวเรือน	449	659	1.5	74	0.4	4,800.8	64,875.7
กิจกรรมบริการส่วนบุคคลอื่นๆ	2,257	2,848	6.3	332	1.8	21,237.0	63,966.9

หมายเหตุ : - ไม่มีข้อมูล หรือข้อมูลมีค่าเป็น 0 หรือมีข้อมูลจำนวนเล็กน้อย

2.2.2 รายได้จากการดำเนินงาน ค่าใช้จ่ายชั้นกลาง และมูลค่าเพิ่ม

เมื่อพิจารณารายได้จากการดำเนินงาน ค่าใช้จ่ายชั้นกลาง และมูลค่าเพิ่ม ของสถานประกอบการในจังหวัดกาฬสินธุ์(ตาราง ง) พบว่ามีมูลค่ารายได้จากการดำเนินงานทั้งสิ้น 28,916.9 ล้านบาท ค่าใช้จ่ายชั้นกลาง 20,813.1 ล้านบาท และมูลค่าเพิ่มรวมทั้งสิ้น 8,103.8 ล้านบาท โดยมูลค่าเพิ่มมีสัดส่วนร้อยละ 28.0 ของรายได้จากการดำเนินงาน ซึ่งหากพิจารณาตามขนาดของสถานประกอบการ พบว่า สถานประกอบการที่มีคนทำงาน 1-15 คน มีรายได้จากการดำเนินงาน ค่าใช้จ่ายชั้นกลาง และมูลค่าเพิ่มสูงสุดคือร้อยละ 72.5 ร้อยละ 67.5 และร้อยละ 85.7 ตามลำดับ นอกจากนี้สถานประกอบการที่มีคนทำงาน 1-15 คน ยังมีมูลค่าเพิ่มต่อรายได้จากการดำเนินงานสูงสุดคือร้อยละ 33.1

ในธุรกิจแต่ละประเภะนั้น พบว่า รายได้จากการดำเนินงาน ค่าใช้จ่ายชั้นกลาง และมูลค่าเพิ่มส่วนใหญ่มาจาก การดำเนินธุรกิจการขายปลีก (ยกเว้นยานยนต์และจักรยายนต์) มีสัดส่วนร้อยละ 52.0 ร้อยละ 52.0 และร้อยละ 52.2 ตามลำดับ

รองลงมา คือ การขายส่งและการขายปลีก การซ่อมยานยนต์ และจักรยายนต์ มีสัดส่วนร้อยละ 25.0 ร้อยละ 27.3 และ ร้อยละ 19.0 ตามลำดับ การบริการอาหารและเครื่องดื่ม มีสัดส่วนร้อยละ 11.4 ร้อยละ 10.7 และ 13.3 ตามลำดับ ส่วนธุรกิจประเภทอื่นๆ แต่ละหมวดมีสัดส่วนของรายได้จากการดำเนินงาน ค่าใช้จ่ายชั้นกลาง และมูลค่าเพิ่มค่อนข้างต่ำ คือต่ำกว่า ร้อยละ 9.0

หากเปรียบเทียบมูลค่าเพิ่มต่อรายได้จากการดำเนินงานในธุรกิจแต่ละประเภท พบว่า สถานประกอบการที่ดำเนินการธุรกิจเกี่ยวกับกิจกรรมการบริการสำหรับอาคารและภูมิทัศน์ มีสัดส่วนของมูลค่าเพิ่มต่อรายได้จากการดำเนินงานสูงสุด คือ ร้อยละ 92.4 รองลงมา คือ การผลิตภาพยนตร์ วิดิทัศน์ และรายการโทรทัศน์ การบันทึกเสียง ลงบนสื่อ และการจัดพิมพ์จำหน่ายหรือเผยแพร่ดนตรี การจัดผังรายการและการแพร่ภาพกระจายเสียง ร้อยละ 84.0 และ 82.4 ตามลำดับ สำหรับการขายส่งและการขายปลีก การซ่อมยานยนต์ และจักรยายนต์ มีสัดส่วนมูลค่าเพิ่มต่อรายได้จากการดำเนินงานต่ำสุด คือ ร้อยละ 21.3

**ตาราง ง รายได้จากการดำเนินงาน ค่าใช้จ่ายชั้นกลาง มูลค่าเพิ่มและมูลค่าเพิ่มต่อรายรับ จำแนกตามขนาดของ
สถานประกอบการและหมวดย่อยธุรกิจ**

(หน่วย : พันบาท)

ขนาดของสถานประกอบการ/ หมวดย่อยธุรกิจ	รายได้จากการดำเนินงาน		ค่าใช้จ่ายชั้นกลาง		มูลค่าเพิ่ม		มูลค่าเพิ่ม ต่อรายได้ จากการ ดำเนินงาน
	มูลค่า (พันบาท)	ร้อยละ	มูลค่า (พันบาท)	ร้อยละ	มูลค่า (พันบาท)	ร้อยละ	
รวม	28,916,866.1	100.0	20,813,074.2	100.0	8,103,792.0	100.0	28.0
ขนาดของสถานประกอบการ							
1 - 15 คน	20,975,450.8	72.5	14,030,887.4	67.5	6,944,563.4	85.7	33.1
16 - 25 คน	1,888,461.7	6.5	1,550,948.4	7.5	337,513.3	4.1	17.9
26 - 30 คน	857,923.3	3.0	755,818.4	3.6	102,104.8	1.3	11.9
31 - 50 คน	508,289.6	1.8	419,510.4	2.0	88,779.2	1.1	17.5
มากกว่า 200 คน	4,686,740.7	16.2	4,055,909.5	19.4	630,831.2	7.8	13.5
หมวดย่อยธุรกิจ							
การขายส่งและการขายปลีก การซ่อมยานยนต์ และจักรยายนต์	7,234,554.9	25.0	5,691,750.7	27.3	1,542,804.2	19.0	21.3
การขายส่ง (ยกเว้นยานยนต์และจักรยายนต์)	2,370,208.8	8.2	1,695,701.6	8.2	674,507.2	8.3	28.5
การขายปลีก (ยกเว้นยานยนต์และจักรยายนต์)	15,046,179.9	52.0	10,815,504.3	52.0	4,230,675.6	52.2	28.1
ที่พักแรม	173,746.2	0.6	69,970.0	0.3	103,776.3	1.3	59.7
การบริการอาหารและเครื่องดื่ม	3,298,420.1	11.4	2,219,662.1	10.7	1,078,758.0	13.3	32.7
การผลิตภาพยนตร์ วีดิทัศน์ และรายการโทรทัศน์ การบันทึกเสียง ลงบนสื่อ และการจัดพิมพ์ จำหน่ายหรือเผยแพร่ดนตรี	11,046.8	0.1	1,762.9	-	9,283.9	0.1	84.0
การจัดผังรายการและการแพร่ภาพกระจายเสียง	10,448.5	0.1	1,838.3	-	8,610.2	0.1	82.4
กิจกรรมอสังหาริมทรัพย์	93,499.5	0.3	35,338.2	0.1	58,161.3	0.7	62.2
กิจกรรมทางกฎหมายและการบัญชี	22,524.3	0.1	5,311.8	-	17,212.5	0.1	76.4
กิจกรรมด้านสถาปัตยกรรมและวิศวกรรม รวมถึง การทดสอบ และการวิเคราะห์ทาง เทคนิค	5,955.9	-	2,312.1	-	3,643.9	0.1	61.2
การโฆษณาและการวิจัยตลาด	17,614.5	0.1	9,289.9	-	8,324.6	0.1	47.2
กิจกรรมทางวิชาชีพ วิทยาศาสตร์ และเทคนิค อื่นๆ	39,091.1	0.1	17,839.6	0.1	21,251.5	0.3	54.4
กิจกรรมการให้เช่า	52,299.1	0.2	18,426.3	0.1	33,872.7	0.4	64.8
กิจกรรมการจ้างงาน	6,500.0	-	1,711.7	-	4,788.3	0.1	73.7
กิจกรรมของตัวแทนธุรกิจท่องเที่ยว การจัดนำ เที่ยว การบริการสำรอง และกิจกรรมที่ เกี่ยวข้อง	23,935.7	0.1	11,687.3	0.1	12,248.3	0.2	51.2
กิจกรรมการบริการสำหรับอาคารและภูมิทัศน์ การบริการด้านการบริหารและสนับสนุนการ ดำเนินงานของสำนักงาน และกิจกรรมอื่นๆ ที่ สนับสนุนทางธุรกิจ	54,432.5	0.2	25,770.4	0.1	28,662.2	0.5	139.7
กิจกรรมการสร้างสรรค์ศิลปะและความบันเทิง กิจกรรมการพนันและการเสี่ยงโชค	53,140.2	0.2	13,153.1	0.1	39,987.1	0.5	99.1
กิจกรรมด้านการกีฬา ความบันเทิง และการ นันทนาการ	32,227.0	0.1	13,146.6	0.1	19,080.4	0.2	59.2
การซ่อมคอมพิวเตอร์และของใช้ส่วนบุคคลและ ของใช้ในครัวเรือน	127,089.6	0.4	68,848.8	0.3	58,240.8	0.7	45.8
กิจกรรมบริการส่วนบุคคลอื่นๆ	243,951.6	0.8	94,048.5	0.5	149,903.1	1.8	61.4

หมายเหตุ : - ไม่มีข้อมูล หรือข้อมูลมีค่าเป็น 0 หรือมีข้อมูลจำนวนเล็กน้อย

2.2.3 รายได้จากการดำเนินงาน และมูลค่าเพิ่มเฉลี่ยต่อสถานประกอบการ

จากตาราง จ แสดงให้เห็นว่า สถานประกอบการธุรกิจในจังหวัดกาฬสินธุ์ มีรายได้จากการดำเนินงานและมูลค่าเพิ่มเฉลี่ยต่อสถานประกอบการ 1.5 ล้านบาท และ 429,700 บาท ตามลำดับ หากพิจารณาตามขนาดของสถานประกอบการ พบว่า สถานประกอบการที่มีคนทำงานมากกว่า 50 คน มีรายได้จากการดำเนินงานและมูลค่าเพิ่มเฉลี่ยต่อสถานประกอบการมากที่สุด คือ 195.3 ล้านบาท และ 26.3 ล้านบาท ตามลำดับ ในขณะที่สถานประกอบการที่มีคนทำงาน 1-15 คน มีรายได้จากการดำเนินงานและมูลค่าเพิ่มเฉลี่ยต่อสถานประกอบการต่ำที่สุด คือ 1.1 ล้านบาท และ 370,500 บาท ตามลำดับ

เมื่อพิจารณาตามหมวดย่อยทางธุรกิจ พบว่า กิจกรรมการบริการสำหรับอาคารและภูมิทัศน์ มีรายได้จากการดำเนินงานและมูลค่าเพิ่มเฉลี่ยต่อสถานประกอบการมากที่สุด คือ 6.5 ล้านบาท และ 6.0 ล้านบาทตามลำดับ สำหรับธุรกิจที่ดำเนินกิจกรรมบริการส่วนบุคคลอื่นๆ มีรายได้จากการดำเนินงานและมูลค่าเพิ่มเฉลี่ยต่อสถานประกอบการต่ำที่สุด คือ 108,100 บาท และ 66,400 บาท ตามลำดับ

2.2.4 รายได้จากการดำเนินงาน และมูลค่าเพิ่มเฉลี่ยต่อคนทำงาน

สำหรับรายได้จากการดำเนินงานและมูลค่าเพิ่มเฉลี่ยต่อคนทำงานนั้น พบว่า สถานประกอบการในจังหวัดกาฬสินธุ์มีรายได้จากการดำเนินงานและมูลค่าเพิ่มเฉลี่ยต่อคนทำงาน 637,500 บาท และ 178,700 บาท ตามลำดับ หากพิจารณาตามขนาดของสถานประกอบการ พบว่า สถานประกอบการที่มีคนทำงาน 51-200 คน มีรายได้จากการดำเนินงานและมูลค่าเพิ่มเฉลี่ยต่อคนทำงานมากที่สุด คือ 2.3 ล้านบาท และ 304,700 บาท ตามลำดับ ในขณะที่สถานประกอบการที่มีคนทำงาน 1-15 คน มีรายได้จากการดำเนินงานและมูลค่าเพิ่มเฉลี่ยต่อคนทำงานต่ำที่สุด คือ 508,900 บาท และ 168,400 บาท ตามลำดับ

เมื่อพิจารณาตามหมวดย่อยทางธุรกิจ พบว่า การขายส่งและการขายปลีก การซ่อมยานยนต์และจักรยานยนต์มีรายได้จากการดำเนินงานต่อสถานประกอบการมากที่สุด คือ 1.3 ล้านบาท และกิจกรรมการบริการสำหรับอาคารและภูมิทัศน์มีมูลค่าเพิ่มเฉลี่ยต่อคนทำงานมากที่สุด 499,800 บาท สำหรับธุรกิจที่กิจกรรมการสร้างสรรคศิลปะและความบันเทิง มีรายได้จากการดำเนินงานและมูลค่าเพิ่มเฉลี่ยต่อสถานประกอบการต่ำที่สุด คือ 29,400 บาท และ 22,500 บาท ตามลำดับ

ตาราง จ รายได้จากการดำเนินงานและมูลค่าเพิ่มเฉลี่ยต่อสถานประกอบการ และต่อคนทำงาน จำแนกตามขนาด
ของสถานประกอบการ และหมวดย่อยธุรกิจ

(หน่วย : พันบาท)

ขนาดของสถานประกอบการ/ หมวดย่อยธุรกิจ	รายได้จากการดำเนินงานเฉลี่ย		มูลค่าเพิ่มเฉลี่ย	
	ต่อสถาน- ประกอบการ	ต่อคนทำงาน	ต่อสถาน- ประกอบการ	ต่อคนทำงาน
รวม	1,533.3	637.5	429.7	178.7
ขนาดของสถานประกอบการ				
1 – 15 คน	1,118.9	508.9	370.5	168.4
16 – 25 คน	30,958.3	1,576.3	5,533.0	281.7
26 – 30 คน	53,620.2	1,915.0	6,381.6	227.9
31 – 50 คน	42,357.5	1,198.8	7,398.3	209.4
มากกว่า 50 คน	195,280.9	2,264.1	26,284.6	304.7
หมวดย่อยธุรกิจ				
การขายส่งและการขายปลีก การซ่อมยานยนต์ และจักรยานยนต์	3,374.3	1,331.6	719.6	284.0
การขายส่ง (ยกเว้นยานยนต์และจักรยานยนต์)	3,135.2	807.6	892.2	229.8
การขายปลีก (ยกเว้นยานยนต์และจักรยานยนต์)	1,506.7	654.2	423.7	184.0
ที่พักแรม	634.1	206.8	378.7	123.5
การบริการอาหารและเครื่องดื่ม	1,709.0	560.7	558.9	183.4
การผลิตภาพยนตร์ วีดิทัศน์ และรายการโทรทัศน์ การบันทึกเสียง ลงบนสื่อ และการจัดพิมพ์จำหน่ายหรือเผยแพร่ดนตรี	1,104.7	230.1	928.4	193.4
การจัดตั้งรายการและการแพร่ภาพกระจายเสียง	474.9	93.3	391.4	76.9
กิจกรรมอสังหาริมทรัพย์	384.8	232.0	239.3	144.3
กิจกรรมทางกฎหมายและการบัญชี	577.5	260.0	441.3	195.6
กิจกรรมด้านสถาปัตยกรรมและวิศวกรรม รวมถึงการ ทดสอบ และการวิเคราะห์ทางเทคนิค	850.8	180.5	520.6	110.4
การโฆษณาและการวิจัยตลาด	652.4	220.2	308.3	104.1
กิจกรรมทางวิชาชีพ วิทยาศาสตร์ และเทคนิคอื่นๆ	620.5	258.9	337.3	140.7
กิจกรรมการให้เช่า	193.7	99.1	125.4	64.2
กิจกรรมการจ้างงาน	1,300.0	325.0	957.7	239.4
กิจกรรมของตัวแทนธุรกิจท่องเที่ยว การจัดนำเที่ยว การบริการสำรอง และกิจกรรมที่เกี่ยวข้อง	2,393.6	374.0	1,224.8	191.4
กิจกรรมการบริการสำหรับอาคารและภูมิทัศน์ การบริการด้านการบริหารและสนับสนุนการดำเนินงาน ของสำนักงาน และกิจกรรมอื่นๆ ที่สนับสนุนทางธุรกิจ	6,910.5	734.1	6,196.5	591.2
กิจกรรมการสร้างสรรศิลปะและความบันเทิง	742.6	374.2	382.1	101.2
กิจกรรมการพนันและการเสี่ยงโชค				
กิจกรรมด้านการกีฬา ความบันเทิง และการนันทนาการ	273.1	158.8	161.7	94.0
การซ่อมคอมพิวเตอร์และของใช้ส่วนบุคคลและของใช้ใน ครัวเรือน	283.1	192.9	129.7	88.4
กิจกรรมบริการส่วนบุคคลอื่นๆ	108.1	85.7	66.4	52.6

ตารางสถิติ

ตอนที่ 1 ข้อมูลการดำเนินกิจการของสถานประกอบการธุรกิจฯ
จำแนกตามขนาดของสถานประกอบการ

สารบัญตารางสถิติ

- ตอนที่ 1** ข้อมูลการดำเนินงานกิจการของสถานประกอบการธุรกิจฯ จำแนกตามขนาดของสถานประกอบการ
- ตาราง 1** ข้อมูลสถิติที่สำคัญของสถานประกอบการธุรกิจในปี 2554 จำแนกตามขนาดของสถานประกอบการ
- ตาราง 2** จำนวนคนทำงานของสถานประกอบการธุรกิจในปี 2554 จำแนกตามสถานภาพการทำงาน เพศ และขนาดของสถานประกอบการ
- ตาราง 3** จำนวนสถานประกอบการธุรกิจที่มีลูกจ้าง จำแนกตามจำนวนวันทำงานต่อสัปดาห์ จำนวนชั่วโมงทำงานเฉลี่ยต่อวันของลูกจ้าง และขนาดของสถานประกอบการ
- ตาราง 4** ค่าตอบแทนแรงงานของสถานประกอบการธุรกิจ ในปี 2554 จำแนกตามขนาดของสถานประกอบการ
- ตาราง 5** ค่าใช้จ่ายทั้งสิ้น มูลค่าสินค้าและวัสดุประกอบและส่วนเปลี่ยนแปลงสินค้าของสถานประกอบการธุรกิจปี 2554 จำแนกตามขนาดของสถานประกอบการ
- ตาราง 6** รายรับทั้งสิ้นของสถานประกอบการธุรกิจในปี 2554 จำแนกตามขนาดของสถานประกอบการ
- ตาราง 7** มูลค่าตามบัญชีของสินทรัพย์สถานประกอบการ ณ วันที่ 1 มกราคม 2554 จำแนกตามขนาดของสถานประกอบการ
- ตาราง 8** มูลค่าตามบัญชีของสินทรัพย์สถานประกอบการ ณ วันที่ 31 ธันวาคม 2554 จำแนกตามขนาดของสถานประกอบการ
- ตาราง 9** มูลค่าสินทรัพย์ถาวรที่เปลี่ยนแปลงของสถานประกอบการธุรกิจ ระหว่าง มกราคม – ธันวาคม 2554 จำแนกตามขนาดของสถานประกอบการ

ตาราง 1 ข้อมูลสถิติที่สำคัญของสถานประกอบการธุรกิจในปี 2554 จำแนกตามขนาดของสถานประกอบการ

TABLE 1 PRINCIPAL STATISTICS OF BUSINESS ESTABLISHMENTS IN 2011 BY SIZE OF ESTABLISHMENT

ขนาดของสถานประกอบการ	จำนวน สถานประกอบการ Number of establishments	จำนวน คนทำงาน Number of persons engaged	ลูกจ้าง Employees		รายได้จากการ ดำเนินงาน Income	ค่าใช้จ่ายขั้นกลาง Intermediate consumption	มูลค่าเพิ่ม Value added	Size of establishment
			จำนวน Number	ค่าตอบแทน แรงงาน Remuneration				
รวม	18,859	45,361	18,424	1,244,621.7	28,916,866.1	20,813,074.2	8,103,792.0	Total
1 - 15 คน	18,746	41,220	14,488	971,224.2	20,975,450.8	14,030,887.4	6,944,563.4	1 - 15 persons
16 - 25 คน	61	1,199	1,072	66,761.5	1,888,461.7	1,550,948.4	337,513.3	16 - 25 persons
26 - 30 คน	16	448	419	25,118.4	857,923.3	755,818.4	102,104.8	26 - 30 persons
31 - 50 คน	12	424	409	40,146.4	508,289.6	419,510.4	88,779.2	31 - 50 persons
มากกว่า 50 คน	24	2,070	2,036	141,371.4	4,686,740.7	4,055,909.5	630,831.2	More than 50 persons

ที่มา : สำมะโนธุรกิจและอุตสาหกรรม พ.ศ. 2555 (ธุรกิจทางการค้าและธุรกิจทางการบริการ) จังหวัด กาฬสินธุ์ สำนักงานสถิติแห่งชาติ กระทรวงเทคโนโลยีสารสนเทศและการสื่อสาร

Source : The 2012 Business and Industrial Census (Trade and Services Industry) Kalasin Province, National Statistical Office, Ministry of Information and Communication Technology.

ตาราง 2 จำนวนคนทำงานของสถานประกอบการธุรกิจในปี 2554 จำแนกตามสถานภาพการทำงาน เพศ และขนาดของสถานประกอบการ
 TABLE 2 NUMBER OF PERSONS ENGAGED OF BUSINESS ESTABLISHMENTS IN 2011 BY WORK STATUS, SEX AND SIZE OF ESTABLISHMENT

ขนาดของสถานประกอบการ	จำนวน สถาน- ประกอบการ Number of establishments	คนทำงานโดยไม่ได้รับค่าจ้าง/ เงินเดือน						ลูกจ้าง Employees						Size of establishment	
		รวม Total		ชาย Male		หญิง Female		รวม Total		ชาย Male		หญิง Female			
		รวม Total	ชาย Male	หญิง Female	รวม Total	ชาย Male	หญิง Female	รวม Total	ชาย Male	หญิง Female	รวม Total	ชาย Male	หญิง Female		
รวม	18,859	45,361	22,346	23,015	13,882	18,424	9,291	9,133	636	288	348	17,788	9,003	8,785	Total
1 - 15 คน	18,746	41,220	20,090	21,131	13,795	14,488	7,153	7,336	417	181	235	14,072	6,972	7,100	1 - 15 persons
16 - 25 คน	61	1,198	718	480	126	1,072	644	429	51	30	20	1,022	613	408	16 - 25 persons
26 - 30 คน	16	448	257	191	29	419	241	178	43	21	22	376	220	156	26 - 30 persons
31 - 50 คน	12	424	213	212	15	409	204	205	39	26	13	370	178	192	31 - 50 persons
51 - 200 คน	24	2,070	1,069	1,001	35	2,036	1,049	986	87	30	57	1,949	1,020	929	51 - 200 persons

ที่มา : สำนักงานธุรกิจและอุตสาหกรรม พ.ศ. 2555 (ธุรกิจทางการค้าและธุรกิจทางบริการ) จังหวัด กาฬสินธุ์ สำนักงานสถิติแห่งชาติ กระทรวงเทคโนโลยีสารสนเทศและการสื่อสาร

Source : The 2012 Business and Industrial Census (Trade and Services Industry) Kalasin Province, National Statistical Office, Ministry of Information and Communication Technology.

ตาราง 3 จำนวนสถานประกอบการธุรกิจที่มีลูกจ้าง จำนวนเต็มจำนวนวันทำงานต่อสัปดาห์ จำนวนชั่วโมงทำงานเฉลี่ยต่อวันของลูกจ้าง และขนาดของสถานประกอบการ
 TABLE 3 NUMBER OF BUSINESS ESTABLISHMENT'S EMPLOYEES BY NUMBER OF DAYS WORKED PER WEEK, AVERAGE NUMBER OF HOURS WORKED PER DAY BY EMPLOYEES AND SIZE OF ESTABLISHMENT

ขนาดของสถานประกอบการ	ลูกจ้าง Employees														Size of establishment
	จำนวนสถาน- ประกอบการที่มีลูกจ้าง		จำนวนวันทำงานต่อสัปดาห์				จำนวนชั่วโมงทำงานต่อวัน (เฉลี่ยทุกกะ)				Average number of hours worked per day				
	จำนวน Number	ร้อยละ %	จำนวน Number	ร้อยละ %	จำนวน Number	ร้อยละ %	จำนวน Number	ร้อยละ %	จำนวน Number	ร้อยละ %	จำนวน Number	ร้อยละ %	จำนวน Number	ร้อยละ %	
รวม	5,659	100.0	70	1.23	2,061	36.4	3,528	62.4	293	5.17	4,973	87.9	394	7.0	Total
1 - 15 คน	5,546	100.0	65	1.17	2,003	36.1	3,478	62.7	282	5.08	4,870	87.8	394	7.1	1 - 15 persons
16 - 25 คน	61	100.0	1	1.64	32	51.8	28	46.6	4	5.85	57	94.2	-	-	16 - 25 persons
26 - 30 คน	16	100.0	-	-	7	43.8	9	56.3	2	12.50	14	87.5	-	-	26 - 30 persons
31 - 50 คน	12	100.0	2	12.50	5	41.7	6	45.8	3	20.83	10	79.2	-	-	31 - 50 persons
มากกว่า 50 คน	24	100.0	2	10.00	14	60.0	7	30.0	3	11.67	21	88.3	-	-	More than 50 persons

ที่มา : สำนักธุรกิจและอุตสาหกรรม พ.ศ. 2555 (ธุรกิจทางการค้าและธุรกิจทางการบริการ) จังหวัด กาฬสินธุ์ สำนักงานสถิติแห่งชาติ กระทรวงเทคโนโลยีสารสนเทศและการสื่อสาร
 Source : The 2012 Business and Industrial Census (Trade and Services Industry) Kalasin Province, National Statistical Office, Ministry of Information and Communication Technology.

ตาราง 4 ค่าตอบแทนแรงงานของสถานประกอบการธุรกิจในปี 2554 จำแนกตามขนาดของสถานประกอบการ
TABLE 4 REMUNERATION OF BUSSINESS ESTABLISHMENTS IN 2011 BY SIZE OF ESTABLISHMENT

ขนาดของสถานประกอบการ	จำนวน สถาน- ประกอบการ Number of establishments	จำนวนลูกจ้าง Number of employees	รวม Total	ค่าจ้าง เงินเดือน Wages, salaries	โบนัส ฯลฯ Overtime bonus etc.	สวัสดิการและผลประโยชน์ตอบแทน			เงินที่สถานประกอบการ จ่ายสมทบเข้ากองทุน เพื่อการประกันสังคม ฯลฯ Employer's contribution to social security	Total	Size of establishment
						ค่ารักษาพยาบาล Medical care	Fringe benefits				
							อื่น ๆ Others				
รวม	18,859	18,424	1,244,621.7	1,157,637.6	51,060.5	554.3	13,744.3	21,624.9			
1 - 15 คน	18,746	14,488	971,224.2	930,548.4	19,417.7	474.3	8,186.9	12,596.9		1 - 15 persons	
16 - 25 คน	61	1,072	66,761.5	62,359.0	1,151.4	70.0	541.5	2,639.6		16 - 25 persons	
26 - 30 คน	16	419	25,118.4	20,344.0	3,411.0	10.0	403.0	950.3		26 - 30 persons	
31 - 50 คน	12	409	40,146.4	31,633.4	6,880.0	-	635.3	997.6		31 - 50 persons	
มากกว่า 50 คน	24	2,036	141,371.4	112,752.8	20,200.5	-	3,977.7	4,440.4		More than 50 persons	

ที่มา : สำนักงานธุรกิจและอุตสาหกรรม พ.ศ. 2555 (ธุรกิจทางการค้าและธุรกิจทางการบริการ) จังหวัด กาฬสินธุ์ สำนักงานสถิติแห่งชาติ กระทรวงเทคโนโลยีสารสนเทศและการสื่อสาร

Source : The 2012 Business and Industrial Census (Trade and Services Industry) Kalasin Province, National Statistical Office, Ministry of Information and Communication Technology.

ตาราง 5 ค่าใช้จ่ายสิ้น มูลค่าสินค้าและวัสดุประกอบและส่วนเปลี่ยนแปลงสินค้าของสถานประกอบการธุรกิจปี 2554 จำแนกตามขนาดของสถานประกอบการ

TABLE 5 TOTAL EXPENSES, VALUE OF STOCKS AND CHANGE IN VALUE OF STOCKS OF BUSINESS ESTABLISHMENTS IN 2011 BY SIZE OF ESTABLISHMENT

จำนวน สถาน- ประกอบการ Number of establishments	รวม Total	ค่าซื้อสินค้า เพื่อการจำหน่าย และ/หรือให้บริการ Value of goods purchased for sale or rendering services	ค่าไฟฟ้า Electricity	ค่าน้ำประปา Water supply	ค่าน้ำมันเชื้อเพลิง Fuels	ค่าใช้จ่าย เกี่ยวกับ บริการ อินเทอร์เน็ต Cost of internet services	ค่าใช้จ่าย เกี่ยวกับ บำรุงรักษา อุปกรณ์ คอมพิวเตอร์ Repair and maintenance of computer accessories	ค่าซ่อมแซม สิ่งก่อสร้าง ยานพาหนะ เครื่องจักร และเครื่องมือ ฯลฯ Repair on construction, vehicles, machinery and equipment etc.	ค่าเช่า ยานพาหนะ เครื่องจักร และเครื่องมือ ฯลฯ Rent on vehicles, machinery and equipment etc.	ค่าเช่าอาคาร Rent on building	ค่าใช้จ่ายอื่นๆ Other expenses	มูลค่าสินค้าและวัสดุประกอบคงเหลือ Value of stocks		ส่วน เปลี่ยนแปลง ของสินค้าและ วัสดุประกอบ คงเหลือ Change in value of stocks	ขนาดของสถานประกอบการ Size of establishment
												1 ม.ค. 54 Jan 1, 2011	31 ธ.ค. 54 Dec 31, 2011		
รวม	18,859	19,469,005.0	252,250.4	53,046.7	264,869.9	8,988.0	3,673.1	53,840.6	9,502.8	161,093.8	687,398.0	2,627,419.9	2,602,037.4	-25,382.5	Total
1 - 15 คน	18,746	14,141,213.9	230,836.9	50,298.8	227,959.0	8,385.0	3,072.4	37,314.2	2,557.0	150,711.0	560,215.6	2,132,075.0	2,079,335.3	-52,739.7	1 - 15 persons
16 - 25 คน	61	1,554,511.4	1,513,205.9	939.8	7,628.1	149.7	120.0	2,653.9	665.3	5,167.6	16,929.1	111,872.2	103,956.9	-7,915.3	16 - 25 persons
26 - 30 คน	16	761,511.9	738,999.7	305.6	3,366.4	89.2	150.6	1,214.6	245.0	404.2	14,187.3	83,587.8	64,573.8	-19,013.9	26 - 30 persons
31 - 50 คน	12	421,200.4	403,811.4	644.2	2,163.2	47.6	25.0	1,900.0	30.0	1,392.0	7,060.5	19,904.5	20,692.7	788.2	31 - 50 persons
มากกว่า 50 คน	24	4,085,230.7	3,943,123.9	858.3	23,753.2	316.5	305.1	10,757.9	6,005.5	3,419.0	89,005.5	279,980.5	333,478.7	53,498.2	More than 50 persons

ที่มา : สำนักงานธุรกิจและอุตสาหกรรม พ.ศ. 2555 (ธุรกิจทางการค้าและบริการ) จังหวัด กาลิงกู๋ สำนักงานสถิติแห่งชาติ กระทรวงเทคโนโลยีสารสนเทศและการสื่อสาร
Source : The 2012 Business and Industrial Census (Trade and Services Industry) Kalasin Province, National Statistical Office, Ministry of Information and Communication Technology.

ตาราง 6 รายรับทั้งสิ้นของสถานประกอบการธุรกิจในปี 2554 จำแนกตามขนาดของสถานประกอบการ

TABLE 6 TOTAL RECEIPTS OF BUSINESS ESTABLISHMENTS IN 2011 BY SIZE OF ESTABLISHMENT

		(พันบาท In Thousand Baht)								
ขนาดของสถานประกอบการ	จำนวน สถาน ประกอบการ Number of establishments	รวม Total	รายรับจากการขายสินค้า และบริการ Receipts from sales of goods and services	รายรับจาก การให้เช่าที่ดิน Receipts from rent on land	รายรับจากการ ให้เช่าอาคาร Receipts from rent on building	รายรับจากการ ให้เช่ายานพาหนะ เครื่องจักรและ เครื่องมือ ฯลฯ Receipts from rent on vehicles and machinery etc.	ดอกเบี้ยรับ/ เงินปันผลรับ Interest/ dividend	รายรับอื่นๆ Other receipts	Total	Size of establishment
รวม	18,859	28,958,014.1	28,937,019.1	270.7	2,564.6	330.0	15,494.8	2,334.9	Total	
1 - 15 คน	18,746	21,043,865.9	21,025,222.5	270.7	2,032.6	330.0	15,404.6	605.4		1 - 15 persons
16 - 25 คน	61	1,896,397.8	1,895,965.0	-	400.0	-	20.8	12.0		16 - 25 persons
26 - 30 คน	16	877,004.1	875,443.1	-	132.0	-	66.9	1,362.2		26 - 30 persons
31 - 50 คน	12	507,503.9	507,501.4	-	-	-	2.5	-		31 - 50 persons
มากกว่า 50 คน	24	4,633,242.5	4,632,887.1	-	-	-	-	355.3		More than 50 persons

ที่มา : สำนักงานธุรกิจและอุตสาหกรรม พ.ศ. 2555 (ธุรกิจทางการค้าและธุรกิจทางการบริการ) จังหวัด กาฬสินธุ์ สำนักงานสถิติแห่งชาติ กระทรวงเทคโนโลยีสารสนเทศและการสื่อสาร

Source : The 2012 Business and Industrial Census (Trade and Services Industry) Kalasin Province, National Statistical Office, Ministry of Information and Communication Technology.

ตาราง 7 มูลค่าตามบัญชีของสินทรัพย์ของสถานประกอบการธุรกิจ ณ วันที่ 1 มกราคม 2554 จำนวนตามขนาดของสถานประกอบการ
TABLE 7 BOOK VALUE OF ASSETS OF BUSSINESS ESTABLISHMENTS ON JANUARY 1, 2011 BY SIZE OF ESTABLISHMENT

(พันบาท In Thousand Baht)

จำนวน สถาน- ประกอบการ Number of establishments	มูลค่าตามบัญชีของสินทรัพย์ต้นงวด Book value of assets on Jan. 1, 2011											สินทรัพย์อื่น ๆ Other assets	สินทรัพย์ ถาวรอื่น ๆ Other fixed assets	Size of establishment			
	สินทรัพย์หมุนเวียน			สินทรัพย์ถาวรสุทธิ			สินทรัพย์ คงเหลือ										
	รวม Total	เงินสด Cash	ลูกหนี้การค้า (สุทธิ) Accounts receivable (net)	สินค้ำคงเหลือ (สุทธิ) Stock or inventories (net)	สินทรัพย์ หมุนเวียนอื่น ๆ Other current assets	รวม Total	ที่ดิน Land	อาคารและ สิ่งก่อสร้าง Building and construction	เครื่องจักร Machinery	ยานพาหนะ Vehicles	เครื่องใช้ สำนักงาน Office appliances				เครื่องมือ อื่นๆ Other Equipment		
รวม	18,859	26,460,964.2	5,920,113.7	2,569,618.0	667,690.0	2,627,419.9	55,385.7	20,537,772.4	7,462,758.9	5,462,000.1	239,067.3	6,592,517.1	427,813.8	344,350.5	9,264.8	3,078.2	Total
1 - 15 คน	18,746	23,743,244.7	4,906,005.6	2,230,269.5	519,474.0	2,132,075.0	24,187.2	18,835,321.0	6,823,290.4	4,840,695.6	192,303.9	6,326,953.5	340,196.1	304,106.2	7,775.2	1,918.2	1 - 15 persons
16 - 25 คน	61	742,387.2	327,326.7	188,632.0	25,840.0	111,872.2	982.6	415,060.5	196,848.6	112,429.1	12,914.7	78,129.9	4,748.1	9,933.1	56.9	-	16 - 25 persons
26 - 30 คน	16	253,501.8	131,052.1	14,391.1	17,064.6	83,587.8	16,008.6	122,449.7	38,500.0	43,395.2	482.9	24,132.4	4,538.0	11,401.3	-	-	26 - 30 persons
31 - 50 คน	12	164,371.5	45,188.7	20,584.1	1,200.0	19,904.5	3,500.0	119,182.9	33,025.0	52,675.0	7,000.0	20,106.0	3,441.4	2,935.5	-	-	31 - 50 persons
มากกว่า 50 คน	24	1,557,459.0	510,540.7	115,741.3	104,111.5	279,980.5	10,707.4	1,045,758.3	371,094.8	412,805.2	26,365.8	143,195.3	74,890.2	15,974.4	1,432.7	1,160.0	More than 50 persons

ที่มา : สำนักงานธุรกิจและอุตสาหกรรม พ.ศ. 2555 (ธุรกิจทางการบริการ) จังหวัด กาฬสินธุ์ สำนักงานสถิติแห่งชาติ กระทรวงเทคโนโลยีสารสนเทศและการสื่อสาร

Source : The 2012 Business and Industrial Census (Trade and Services Industry) Kalasin Province, National Statistical Office, Ministry of Information and Communication Technology.

ตาราง 8 มูลค่าตามบัญชีของสิ่งยี่ห้อของสถานประกอบการธุรกิจ ณ วันที่ 31 ธันวาคม 2554 จำแนกตามขนาดของสถานประกอบการ
TABLE 8 BOOK VALUE OF ASSETS OF BUSINESS ESTABLISHMENTS ON DECEMBER 31, 2011 BY SIZE OF ESTABLISHMENT

(พันบาท in Thousand Baht)

จำนวน สถาน- ประกอบการ Number of establishments	สินทรัพย์หมุนเวียน				สินทรัพย์ถาวรสุทธิ				สินทรัพย์อื่น ๆ				Total					
	รวม Total	เงินสด Cash	สินทรัพย์ ลูกหนี้การค้า (สุทธิ) Accounts receivable (net)	สินค้าคงเหลือ (สุทธิ) Stock or inventories (net)	สินทรัพย์ หมุนเวียนอื่น ๆ Other current assets	รวม Total	ที่ดิน Land	อาคารและ สิ่งก่อสร้าง Building and construction	เครื่องจักร Machinery	ยานพาหนะ Vehicles	เครื่องใช้ สำนักงาน Office appliances	เครื่องมือ อื่น ๆ Other Equipment		สินทรัพย์ ถาวรอื่น ๆ Other fixed assets	สินทรัพย์อื่น ๆ Other assets	Size of establishment		
รวม	18,859	24,938,362.6	6,297,597.5	2,901,636.5	740,263.5	2,602,037.4	53,660.1	18,637,417.6	7,493,400.4	5,050,988.3	207,260.5	207,260.5	5,192,625.5	404,709.7	279,541.0	8,892.1	3,347.4	Total
1 - 15 คน	18,746	22,284,851.2	5,274,798.6	2,552,521.3	618,560.7	2,079,335.3	24,381.3	17,007,985.1	6,848,634.6	4,451,174.1	159,192.5	159,192.5	4,977,445.0	318,538.9	245,511.0	7,488.9	2,067.5	1 - 15 persons
16 - 25 คน	61	725,760.5	334,240.4	199,100.5	30,258.5	103,956.9	924.4	391,520.1	202,482.0	104,927.5	10,841.8	10,841.8	62,331.1	4,213.4	6,664.9	59.3	-	16 - 25 persons
26 - 30 คน	16	226,981.1	114,336.9	17,097.8	16,017.1	64,573.8	16,648.2	112,644.3	38,500.0	41,003.6	482.9	482.9	19,435.8	4,074.7	9,147.3	-	-	26 - 30 persons
31 - 50 คน	12	155,546.1	46,500.0	21,307.3	1,000.0	20,692.7	3,500.0	109,046.1	33,025.0	49,041.3	5,600.0	5,600.0	16,174.8	2,847.2	2,357.8	-	-	31 - 50 persons
มากกว่า 50 คน	24	1,545,223.7	527,721.6	111,609.5	74,427.2	333,478.7	8,206.2	1,016,222.1	370,758.8	404,841.8	31,143.3	31,143.3	117,238.9	75,035.4	15,859.9	1,343.9	1,280.0	More than 50 persons

ที่มา : สำนักสถิติและอุตสาหกรรม พ.ศ. 2555 (ธุรกิจทางการค้าและธุรกิจบริการ) จังหวัด กาฬสินธุ์ สำนักงานสถิติแห่งชาติ กระทรวงเทคโนโลยีสารสนเทศและการสื่อสาร

Source : The 2012 Business and Industrial Census (Trade and Services Industry) Kalasin Province, National Statistical Office, Ministry of Information and Communication Technology.

ตาราง 9 มูลค่าสินทรัพย์ถาวรของสถานประกอบการธุรกิจที่เปลี่ยนแปลงระหว่าง มกราคม - ธันวาคม 2554 จำนวนตามขนาดของสถานประกอบการ

TABLE 9 VALUE OF CHANGED FIXED ASSETS OF BUSSINESS ESTABLISHMENTS DURING JANUARY - DECEMBER, 2011 BY SIZE OF ESTABLISHMENT

		(พันบาท In Thousand Baht)			
ขนาดของสถานประกอบการ	จำนวน สถาน- ประกอบการ Number of establishments	มูลค่าสินทรัพย์ ถาวรที่ซื้อหรือ ผลิตขึ้นเอง Value of new or cost producing of fixed assets	มูลค่าสินทรัพย์ ถาวรที่ขาย Value of disposal of fixed assets	ค่าโอน กรรมสิทธิ์ Ownership transfer fee	Size of establishment
รวม	18,859	67,595.7	278,122.5	12,881.7	Total
1 - 15 คน	18,746	55,446.8	160,481.1	5,480.8	1 - 15 persons
16 - 25 คน	61	2,122.0	117,641.4	6,708.4	16 - 25 persons
26 - 30 คน	16	3,183.9	-	692.6	26 - 30 persons
31 - 50 คน	12	3,075.0	-	-	31 - 50 persons
มากกว่า 50 คน	24	3,768.1	-	-	More than 50 persons

ที่มา : สำนักงานธุรกิจและอุตสาหกรรม พ.ศ. 2555 (ธุรกิจทางการค้าและธุรกิจทางการบริการ) จังหวัด กาฬสินธุ์ สำนักงานสถิติแห่งชาติ กระทรวงเทคโนโลยีสารสนเทศและการสื่อสาร

Source : The 2012 Business and Industrial Census (Trade and Services Industry) Kalasin Province, National Statistical Office, Ministry of Information and Communication Technology.

ตอนที่ 2 ข้อมูลการดำเนินงานของสถานประกอบการธุรกิจฯ จำแนกตามหมวดย่อยธุรกิจ

สารบัญตารางสถิติ

- ตอนที่ 2 ข้อมูลการดำเนินงานกิจการของสถานประกอบการธุรกิจฯ จำแนกตามหมวดย่อยธุรกิจ
- ตาราง 1 ข้อมูลสถิติที่สำคัญของสถานประกอบการธุรกิจในปี 2554 จำแนกตามหมวดย่อยธุรกิจ
- ตาราง 2 จำนวนคนทำงานของสถานประกอบการธุรกิจในปี 2554 จำแนกตามสถานภาพการทำงาน เพศ และหมวดย่อยธุรกิจ
- ตาราง 3 จำนวนสถานประกอบการธุรกิจที่มีลูกจ้าง จำแนกตามจำนวนวันทำงานต่อสัปดาห์ จำนวนชั่วโมงทำงานเฉลี่ยต่อวันของลูกจ้าง และหมวดย่อยธุรกิจ
- ตาราง 4 ค่าตอบแทนแรงงานของสถานประกอบการธุรกิจในปี 2554 จำแนกตามหมวดย่อยธุรกิจ
- ตาราง 5 ค่าใช้จ่ายทั้งสิ้น มูลค่าสินค้าและวัสดุประกอบและส่วนเปลี่ยนแปลงสินค้าของสถานประกอบการธุรกิจปี 2554 จำแนกตามหมวดย่อยธุรกิจ
- ตาราง 6 รายรับทั้งสิ้นของสถานประกอบการธุรกิจในปี 2554 จำแนกตามหมวดย่อยธุรกิจ
- ตาราง 7 มูลค่าตามบัญชีของสินทรัพย์สถานประกอบการ ณ วันที่ 1 มกราคม 2554 จำแนกตามหมวดย่อยธุรกิจ
- ตาราง 8 มูลค่าตามบัญชีของสินทรัพย์สถานประกอบการ ณ วันที่ 31 ธันวาคม 2554 จำแนกตามหมวดย่อยธุรกิจ
- ตาราง 9 มูลค่าสินทรัพย์ถาวรที่เปลี่ยนแปลงของสถานประกอบการธุรกิจ ระหว่าง มกราคม – ธันวาคม 2554 จำแนกตามหมวดย่อยธุรกิจ

ตาราง 1 ข้อมูลสถิติที่สำคัญของสถานประกอบการธุรกิจในปี 2554 จำแนกตามหมวดธุรกิจ

TABLE 1 PRINCIPAL STATISTICS OF BUSINESS ESTABLISHMENTS IN 2011 BY DIVISION OF BUSINESS INDUSTRY

รหัส Code	หมวดธุรกิจ Division of business industry	จำนวน สถานประกอบการ Number of establishments	จำนวน คนทำงาน Number of persons engaged	ลูกจ้าง Employees		รายได้จากการ ดำเนินงาน Income	ค่าใช้จ่ายกลาง Intermediate consumption	มูลค่าเพิ่ม Value added
				จำนวน Number	ค่าตอบแทน แรงงาน Remuneration			
	รวม	18,859	45,361	18,424	1,244,621.7	28,916,866.1	20,813,074.2	8,103,792.0
45	การขายส่งและการขายปลีก การซ่อมยานยนต์และจักรยานยนต์	2,144	5,433	2,668	254,101.6	7,234,554.9	5,691,750.7	1,542,804.2
46	การขายส่ง (ยกเว้นยานยนต์และจักรยานยนต์)	756	2,935	1,509	115,230.4	2,370,208.8	1,695,701.6	674,507.2
47	การขายปลีก (ยกเว้นยานยนต์และจักรยานยนต์)	9,986	22,999	8,383	563,522.8	15,046,179.9	10,815,504.3	4,230,675.6
55	ที่พักแรม	274	840	440	30,100.3	173,746.2	69,970.0	103,776.3
56	บริการอาหารและเครื่องดื่ม	1,930	5,883	2,753	191,094.9	3,298,420.1	2,219,662.1	1,078,738.0
59	การผลิตภาพยนตร์ วีซีดี ดีวีดี และรายการโทรทัศน์ การบันทึกเสียงและสื่อและการจัดพิมพ์จำหน่ายหรือเผยแพร่	10	48	35	2,585.1	11,046.8	1,762.9	9,283.9
60	การจัดส่งรายการและการแพร่กระจายเสียง	22	112	74	3,872.5	10,448.5	1,838.3	8,610.2
68	กิจกรรมอสังหาริมทรัพย์	243	403	61	5,140.2	93,499.5	35,338.2	58,161.3
69	กิจกรรมทางกฎหมายและการบัญชี	39	88	42	3,932.4	22,524.3	5,311.8	17,212.5
71	กิจกรรมด้านสถาปัตยกรรมและวิศวกรรม รวมถึงการทดสอบและการวิเคราะห์ทางเทคนิค	7	33	24	2,507.0	5,955.9	2,312.1	3,643.9
73	การโฆษณาและการจัดตลาด	27	80	31	2,120.7	17,614.5	9,289.9	8,324.6
74	กิจกรรมทางวิชาชีพ วิทยาศาสตร์ และเทคนิคอื่นๆ	63	151	35	3,322.5	39,091.1	17,839.6	21,251.5
77	กิจกรรมการให้เช่า	270	528	190	4,509.2	52,299.1	18,426.3	33,872.7
78	กิจกรรมการจ้างงาน	5	20	20	3,213.0	6,500.0	1,711.7	4,788.3
79	กิจกรรมจัดพิมพ์ธุรกิจท่องเที่ยว การจัดงาน การบริการสำรองและเอเยนซีการท่องเที่ยว	10	64	40	3,375.0	23,935.7	11,687.3	12,248.3
81	กิจกรรมบริการสำหรับอาคารและภูมิทัศน์	1	12	12	D	D	D	D
82	การบริการด้านการบริหารและสนับสนุนการดำเนินงานของสำนักงานและกิจการอื่นๆ ที่สนับสนุนธุรกิจ	114	248	51	3,877.6	47,942.5	25,278.1	22,664.5
90	กิจกรรมการสร้างสรรค์ศิลปะและความบันเทิง	131	1,770	1,623	21,530.0	52,105.7	12,354.6	39,751.1
92	กิจกรรมการพนันและการเสี่ยงโชค	3	3	-	-	D	D	D
93	กิจกรรมด้านการศึกษา ความบันเทิง และการบันเทิง	118	203	26	2,945.3	32,227.0	13,146.6	19,080.4
95	การซ่อมแซมคอมพิวเตอร์และของใช้ส่วนบุคคลและของใช้ในครัวเรือน	449	659	74	4,800.8	127,089.6	68,848.8	58,240.8
96	กิจกรรมบริการส่วนบุคคลอื่นๆ	2,257	2,848	332	21,237.0	243,951.6	94,048.5	149,903.1

หมายเหตุ : D หมายถึง ตัวเลขที่ไม่เปิดเผย

Note : D mean disclosure prohibited

ที่มา : สำนักงานธุรกิจและอุตสาหกรรม พ.ศ. 2555 (ธุรกิจทางการค้าและธุรกิจทางการบริการ) จังหวัด กาฬสินธุ์ สำนักงานสถิติแห่งชาติ กระทรวงเทคโนโลยีสารสนเทศและการสื่อสาร

Source : The 2012 Business and Industrial Census (Trade and Services Industry) Kalasin Province, National Statistical Office, Ministry of Information and Communication Technology.

ตาราง 2 จำนวนคนทำงานของสถานประกอบการธุรกิจในปี 2554 จำแนกตามสถานภาพการทำงาน เพศ และหมวดย่อยธุรกิจ
TABLE 2 NUMBER OF PERSONS ENGAGED OF BUSINESS ESTABLISHMENTS IN 2011 BY WORK STATUS, SEX AND DIVISION OF BUSINESS INDUSTRY

รหัส Code	หมวดย่อยธุรกิจ	จำนวน สถาน- ประกอบการ		รวม		คนทำงานโดยไม่ได้รับค่าจ้าง/ เงินเดือน		รวม		ลูกจ้าง		ระดับปฏิบัติการ		Division of business industry			
		จำนวน establishments	Total	ชาย Male	หญิง Female	รวม Total	ชาย Male	หญิง Female	รวม Total	ชาย Male	หญิง Female	รวม Total	ชาย Male		หญิง Female		
																Management level	Operation level
	รวม	18,859	45,361	22,346	23,015	26,937	13,882	18,424	9,291	9,133	636	288	348	17,788	9,003	8,785	
45	การขายส่งและการขายปลีก การซ่อมยานยนต์และจักรยานยนต์	2,144	5,433	4,172	1,261	2,764	2,160	604	2,668	2,011	111	60	51	2,558	1,952	606	
46	การขายส่ง (ยกเว้นยานยนต์และจักรยานยนต์)	756	2,935	1,841	1,094	1,427	762	665	1,509	1,079	22	10	12	1,487	1,069	418	
47	การขายปลีก (ยกเว้นยานยนต์และจักรยานยนต์)	9,986	22,999	10,048	12,951	14,616	6,339	8,277	8,383	3,709	247	116	131	8,136	3,592	4,543	
55	ที่พักรวม	274	840	365	475	400	179	221	440	186	254	38	62	340	149	192	
56	การบริการอาหารและเครื่องดื่ม	1,930	5,883	2,054	3,830	3,130	1,208	1,922	2,753	845	1,908	70	64	2,683	839	1,844	
59	การบริการรถยนต์ วิกิตันท์ และรายการโทรทัศน์ การบันทึกเสียงลงสื่อ และการจัดพิมพ์จำหน่ายหรือเผยแพร่	10	48	37	12	14	7	6	35	29	5	-	-	35	29	5	
60	การจัดส่งรายการและการแพร่ภาพกระจายเสียง	22	112	74	38	38	27	11	74	47	27	17	8	10	56	39	17
68	กิจกรรมอสังหาริมทรัพย์	243	403	212	191	342	176	166	61	36	25	10	5	5	31	20	
69	กิจกรรมทางกฎหมายและการบัญชี	39	88	42	45	46	38	8	42	5	37	3	3	-	39	2	37
71	กิจกรรมด้านสถาปัตยกรรมและวิศวกรรม รวมถึงการทดสอบและ การวิเคราะห์ทางเทคนิค	7	33	27	5	8	6	3	24	22	3	4	3	1	20	19	1
73	การโฆษณาและการวิจัยตลาด	27	80	64	16	49	35	14	31	29	2	1	-	30	28	2	
74	กิจกรรมทางวิชาชีพ วิทยาศาสตร์ และเทคนิคอื่นๆ	63	151	74	77	116	60	56	35	14	21	5	2	2	31	12	19
77	กิจกรรมการให้เช่า	270	528	393	135	339	235	103	190	158	32	2	-	2	188	158	30
78	กิจกรรมการจ้างงาน	5	20	15	5	-	-	-	20	15	5	-	-	-	20	15	5
79	กิจกรรมของตัวแทนธุรกิจท่องเที่ยว การจัดนันทนาการ การบริการสำรอง และกิจกรรมที่เกี่ยวข้อง	10	64	49	15	24	14	10	40	35	5	-	-	40	35	5	
81	กิจกรรมการบริการสำหรับอาคารและปฏิบัติการ	1	12	2	10	-	-	-	12	2	10	1	1	-	11	1	10
82	การบริการด้านการบริหารและสนับสนุนการดำเนินงานของสำนักงาน และกิจกรรมอื่นๆ ที่สนับสนุนทางธุรกิจ	114	248	121	127	197	94	102	51	26	24	1	1	-	50	25	24
90	กิจกรรมการสร้างสรรค์ศิลปะและความบันเทิง	131	1,770	1,025	746	147	119	28	1,623	906	717	33	31	1	1,591	874	716
92	กิจกรรมการพนันและการแข่งม้า	3	3	1	2	3	1	2	-	-	-	-	-	-	-	-	-
93	กิจกรรมด้านการศึกษา ความบันเทิง และการนันทนาการ	118	203	97	106	177	88	89	26	9	17	1	1	-	25	8	17
95	การซ่อมคอมพิวเตอร์และของใช้ส่วนบุคคลและของใช้ในครัวเรือน	449	659	468	190	585	400	184	74	68	6	8	2	6	66	66	-
96	กิจกรรมบริการส่วนบุคคลอื่นๆ	2,257	2,848	1,165	1,683	2,516	1,106	1,410	332	59	273	-	-	-	332	59	273

ที่มา : สำนักงานธุรกิจและอุตสาหกรรม พ.ศ. 2555 (ธุรกิจทางการค้าและธุรกิจทางการบริการ) จังหวัด กาฬสินธุ์ สำนักงานสถิติแห่งชาติ กระทรวงเทคโนโลยีสารสนเทศและการสื่อสาร
Source : The 2012 Business and Industrial Census (Trade and Services Industry) Kalasin Province, National Statistical Office, Ministry of Information and Communication Technology.

ตาราง 3 จำนวนสถานประกอบการธุรกิจที่มีลูกจ้าง จำนวนชั่วโมงทำงานเฉลี่ยต่อวันของลูกจ้าง และหน่วยย่อยธุรกิจ
 TABLE 3 NUMBER OF BUSINESS ESTABLISHMENT'S EMPLOYEES BY NUMBER OF DAYS WORKED PER WEEK, AVERAGE NUMBER OF HOURS WORKED PER DAY BY EMPLOYEES AND DIVISION OF BUSINESS INDUSTRY

รหัส Code	จำนวนสถานประกอบการที่มีลูกจ้าง												ลูกจ้าง		จำนวนชั่วโมงทำงานเฉลี่ยต่อวัน (เฉลี่ยทุกกะ)		Division of business industry	
	จำนวนสถานประกอบการที่ มีลูกจ้าง												จำนวน		จำนวน			Total
	Number of establishments employees												ร้อยละ		ร้อยละ			
จำนวน Number	ร้อยละ %	จำนวน Number	ร้อยละ %	จำนวน Number	ร้อยละ %	จำนวน Number	ร้อยละ %	จำนวน Number	ร้อยละ %	จำนวน Number	ร้อยละ %	จำนวน Number	ร้อยละ %	จำนวน Number	ร้อยละ %	จำนวน Number	ร้อยละ %	
หน่วยย่อยธุรกิจ	Number of days worked per week												Average number of hours worked per day		Total			
	<5	5 - 6	7	<8	8 - 10	> 10												
45	รวม	5,659	100.0	70	1.2	2,061	36.4	3,528	62.4	293	5.2	4,973	87.9	394	7.0	3.4	Wholesale and retail trade; repair of motor vehicles and motorcycles	
46	การขายส่งและการขายปลีก การซ่อมยานยนต์และจักรยานยนต์	602	100.0	-	-	409	68.0	193	32.0	-	-	582	96.6	20	3.4	Wholesale trade (except of motor vehicles and motorcycles)		
47	การขายส่ง (ยกเว้นยานยนต์และจักรยานยนต์)	359	100.0	33	9.3	165	45.9	161	44.8	18	4.9	338	94.3	3	0.8	Retail trade (except of motor vehicles and motorcycles)		
48	การขายปลีก (ยกเว้นยานยนต์และจักรยานยนต์)	3,464	100.0	5	0.1	933	27.0	2,525	72.9	30	0.9	3,199	92.4	235	6.8	Accommodation		
49	ที่พักแรม	78	100.0	-	-	25	32.4	52	67.6	-	-	72	92.5	6	7.5	Food and beverage service activities		
50	การบริการอาหารและเครื่องดื่ม	704	100.0	1	0.1	316	44.8	387	55.0	190	27.0	392	55.8	122	17.3	Motion picture, video and television programme production, sound recording and music publishing activities		
51	การเสิร์ฟอาหารและเครื่องดื่ม	8	100.0	-	-	-	-	8	100.0	-	-	8	100.0	-	-	Programming and broadcasting activities		
52	การอัดสำเนาและการพิมพ์	12	100.0	-	-	3	27.8	9	72.2	4	30.6	8	69.4	-	-	Real estate activities		
53	กิจกรรมก่อสร้าง	26	100.0	-	-	26	100.0	-	-	-	-	26	100.0	-	-	Legal and accounting activities		
54	กิจกรรมทางกฎหมายและการบัญชี	8	100.0	-	-	8	100.0	-	-	3	42.3	5	57.7	-	-	Architectural and engineering activities; technical testing and analysis		
55	กิจกรรมด้านสถาปัตยกรรมและวิศวกรรม	7	100.0	-	-	6	85.7	1	14.3	-	-	7	100.0	-	-	Advertising and market research		
56	การวิเคราะห์ทางเทคนิค	15	100.0	-	-	13	86.7	2	13.3	-	-	15	100.0	-	-	Other professional, scientific and technical activities		
57	การโฆษณาและการวิจัยตลาด	17	100.0	-	-	12	71.4	5	28.6	-	-	17	100.0	-	-	Rental and leasing activities		
58	กิจกรรมทางวิชาชีพ วิทยาศาสตร์ และเทคนิคอื่นๆ	63	100.0	14	22.9	16	25.9	32	51.2	14	22.9	49	77.1	-	-	Employment activities		
59	กิจกรรมการให้เช่า	5	100.0	-	-	5	100.0	-	-	-	-	5	100.0	-	-	Travel agency, tour operator, reservation service and related activities		
60	กิจกรรมซ่อมแซมรถยนต์จักรยานยนต์ การจักรยานยนต์ขาย การบริการล้างรถ และกิจกรรมที่เกี่ยวข้อง	6	100.0	3	47.4	3	52.6	-	-	-	-	6	100.0	-	-	Services to buildings and landscape activities		
61	กิจกรรมการบริการสำหรับอาคารและภูมิทัศน์	1	100.0	-	-	1	100.0	-	-	-	-	1	100.0	-	-	Office administrative, office support and other business support activities		
62	การบริการด้านการบริหารและสนับสนุนการดำเนินงาน และกิจกรรมอื่นๆ ที่สนับสนุนทางธุรกิจ	21	100.0	-	-	12	57.2	9	42.8	-	-	21	100.0	-	-	Creative, arts and entertainment activities		
63	กิจกรรมการสร้างสรรค์ศิลปะและวัฒนธรรม	73	100.0	13	17.9	7	9.7	53	72.5	31	41.7	43	58.3	-	-	Sports activities and amusement and recreation activities		
64	กิจกรรมด้านการศึกษา วัฒนธรรม และนันทนาการ	10	100.0	-	-	1	9.7	9	90.3	1	9.7	9	90.3	-	-	Repair of computers and personal and household goods		
65	การซ่อมคอมพิวเตอร์และของใช้ส่วนบุคคลและของใช้ในครัวเรือน	40	100.0	-	-	18	44.5	22	55.5	2	5.0	38	95.0	-	-	Other personal service activities		
66	กิจกรรมบริการส่วนบุคคลอื่นๆ	141	100.0	-	-	81	57.8	59	42.2	-	-	132	93.8	9	6.2			

ที่มา : สำนักสำรวจและจดทะเบียนการค้าและธุรกิจกรมการบริการ จังหวัด กาลีนบุรี สำนักงานสถิติแห่งชาติ กระทรวงเทคโนโลยีสารสนเทศและการสื่อสาร

Source : The 2012 Business and Industrial Census (Trade and Services Industry) Kalasin Province, National Statistical Office, Ministry of Information and Communication Technology.

ตาราง 4 ค่าตอบแทนแรงงานของสถานประกอบการธุรกิจในปี 2554 จำแนกตามหมวดอุตสาหกรรม
TABLE 4 REMUNERATION OF BUSSINESS ESTABLISHMENTS IN 2011 BY DIVISION OF BUSINESS INDUSTRY

รหัส Code	หมวดอุตสาหกรรม Division of business industry	จำนวน สถาน- ประกอบการ Number of establishments	จำนวนลูกจ้าง Number of employees	รวม Total	ค่าจ้าง เงินเดือน Wages, salaries	โบนัส ฯลฯ Overtime bonus etc.	สวัสดิการและผลประโยชน์ตอบแทน Fringe benefits			เงินที่สถานประกอบการ จ่ายสมทบเข้ากองทุน เพื่อการประกันสังคม ฯลฯ Employer's contribution to social security	Total
							ค่ารักษาพยาบาล Medical care	อื่น ๆ Others	3,449.0		
รวม		18,859	18,424	1,244,621.7	1,157,637.6	51,060.5	554.3	13,744.3	21,624.9	21,624.9	
45	การขายส่งและการขายปลีก การซ่อมยานยนต์และจักรยานยนต์	2,144	2,668	254,101.6	216,774.7	28,104.6	20.0	3,449.0	5,753.3	5,753.3	
46	การขายส่ง (ยกเว้นยานยนต์และจักรยานยนต์)	756	1,509	115,230.4	108,384.1	2,362.1	60.0	2,116.1	2,308.0	2,308.0	
47	การขายปลีก (ยกเว้นยานยนต์และจักรยานยนต์)	9,986	8,383	563,522.8	534,322.6	15,690.0	87.0	3,905.8	9,517.3	9,517.3	
55	ที่พักแรม	274	440	30,100.3	28,836.0	289.3	312.4	88.0	574.6	574.6	
56	การบริการอาหารและเครื่องดื่ม	1,930	2,753	191,094.9	184,611.2	2,964.1	-	1,894.1	1,625.5	1,625.5	
59	การผลิตภาพยนตร์ วิดีทัศน์ และรายการโทรทัศน์ การบันทึกเสียงลง碟 และการจัดพิมพ์จำหน่ายหรือเผยแพร่ดนตรี	10	35	2,585.1	2,506.7	-	-	-	78.4	78.4	
60	การจัดส่งรายการและการแพร่ภาพกระจายเสียง	22	74	3,872.5	3,704.7	-	-	-	167.8	167.8	
68	กิจกรรมอสังหาริมทรัพย์	243	61	5,140.2	4,739.5	11.3	25.9	203.0	160.5	160.5	
69	กิจกรรมทางกฎหมายและการบัญชี	39	42	3,932.4	3,465.0	120.0	-	180.0	167.4	167.4	
71	กิจกรรมด้านสถาปัตยกรรมและวิศวกรรม รวมถึงการทดสอบและ การวิเคราะห์ทางเทคนิค	7	24	2,507.0	2,270.0	120.0	-	62.4	54.7	54.7	
73	การโฆษณาและการวิจัยตลาด	27	31	2,120.7	2,065.9	-	-	18.7	36.0	36.0	
74	กิจกรรมทางวิชาชีพ วิทยาศาสตร์ และเทคนิคอื่น ๆ	63	35	3,322.5	3,134.1	54.4	-	36.9	97.2	97.2	
77	กิจกรรมการให้เช่า	270	190	4,509.2	4,475.4	-	-	-	33.8	33.8	
78	กิจกรรมการจ้างงาน	5	20	3,213.0	3,060.0	-	-	-	153.0	153.0	
79	กิจกรรมเอเจนซี่และธุรกิจท่องเที่ยว การจัดงานเลี้ยง การบริการสำรอง และกิจกรรมที่เกี่ยวข้อง	10	40	3,375.0	3,020.0	348.3	-	6.7	-	-	
81	กิจกรรมการบริการสำหรับอาคารและภูมิทัศน์	1	12	D	D	D	-	-	70.9	70.9	
82	การบริการด้านการบริหารและสนับสนุนการดำเนินงานของสำนักงาน และกิจการอื่น ๆ ที่สนับสนุนทางธุรกิจ	114	51	3,877.6	3,628.1	50.4	49.0	-	150.2	150.2	
90	กิจกรรมการสร้างสรรคดีศิลปะและความบันเทิง	131	1,623	21,530.0	19,767.3	-	-	1,762.7	0.1	0.1	
92	กิจกรรมการพนันและการเสี่ยงโชค	3	-	-	-	-	-	-	-	-	
93	กิจกรรมด้านการศึกษา ความบันเทิง และการันทนาการ	118	26	2,945.3	1,829.3	648.0	-	-	468.0	468.0	
95	การซ่อมคอมพิวเตอร์และของใช้ส่วนบุคคลและของใช้ในครัวเรือน	449	74	4,800.8	4,744.8	40.0	-	-	16.0	16.0	
96	กิจกรรมบริการส่วนบุคคลอื่น ๆ	2,257	332	21,237.0	20,879.9	144.0	-	21.0	192.1	192.1	

หมายเหตุ : D หมายถึง ตัวเลขที่ไม่ได้เผยแพร่

Note : D mean disclosure prohibitec

ที่มา : สำนักบริหารทะเบียนและธุรกิจทางการบริการ จังหวัด กำแพงเพชร สำนักงานสถิติแห่งชาติ กระทรวงเทคโนโลยีสารสนเทศและการสื่อสาร

Source : The 2012 Business and Industrial Census (Trade and Services Industry) Kalasin Province, National Statistical Office, Ministry of Information and Communication Technology.

ตาราง 5 ค่าใช้จ่ายขั้นต้น มูลค่าสินค้าและวัสดุประกอบและส่วนเปลี่ยนแปลงสถานะประกอบการธุรกิจ 2554 จำแนกตามหมวดธุรกิจ

TABLE 5 TOTAL EXPENSES , VALUE OF STOCKS AND CHANGE IN VALUE OF STOCKS OF BUSINESS ESTABLISHMENTS IN 2011 BY DIVISION OF BUSINESS INDUSTRY

รหัส Code	จำนวน สถาน- ประกอบการ Number of establishments	รวม Total	มูลค่าสินค้า เพื่อการจำหน่าย และ/หรือให้บริการ Value of goods purchased for sale or rendering services	ค่าไฟฟ้า Electricity	น้ำประปา Water supply	น้ำมันเชื้อเพลิง Fuels	ค่าใช้จ่าย เกี่ยวกับบริการ ซ่อมบำรุง Cost of internet services	ค่าใช้จ่าย เกี่ยวกับบริการ ซ่อมบำรุง computer accessories	ค่าซ่อมแซม สิ่งก่อสร้าง ยานพาหนะ เครื่องจักร และเครื่องมือ ฯลฯ Repair on construction, vehicles, machinery and equipment etc.	ค่าเช่า ยานพาหนะ เครื่องจักร และเครื่องมือ ฯลฯ Rent on vehicles, machinery and equipment etc.	ค่าเช่าอาคาร Other expenses	มูลค่าสินค้าและ วัสดุประกอบ Change in value of stocks		ส่วน เปลี่ยนแปลง ของสินค้าและ วัสดุประกอบ Change in value of stocks	
												1 ม.ค. 54 Jan 1, 2011	31 ธ.ค. 54 Dec 31, 2011		
		รวม	19,469,005.0	252,250.4	53,046.7	264,869.9	8,988.0	3,673.1	53,840.6	9,502.8	161,093.8	687,398.0	2,627,419.9	2,602,037.4	-25,382.5
45		การขนส่งและการขนถ่ายสินค้า การซ่อมยานยนต์ และจักรยานยนต์	2,144	5,755,129.8	5,485,029.0	25,422.3	6,115.5	41,629.6	15,571.5	903.5	20,671.1	155,117.8	778,989.9	778,338.2	-651.6
46		การขนส่ง (ยกเว้นยานยนต์และจักรยานยนต์)	756	1,709,135.4	1,612,219.3	9,780.9	2,031.8	36,587.3	5,759.4	1,545.4	4,293.4	36,307.1	237,791.2	237,378.4	-412.8
47		การขนส่ง (ยกเว้นยานยนต์และจักรยานยนต์)	9,986	10,874,217.4	10,054,042.1	142,058.0	21,948.5	136,767.3	16,964.4	250.1	99,627.5	399,215.1	1,558,072.8	1,536,146.8	-21,926.0
55		ที่พักแรม	274	72,880.3	19,810.3	21,323.7	5,981.7	5,830.3	4,392.6	-	-	13,926.1	809.3	738.2	-71.1
56		การบริการอาหารและเครื่องดื่ม	1,930	2,226,388.4	2,093,778.0	22,492.2	9,068.0	25,647.1	2,578.4	-	15,839.6	55,326.4	9,484.1	8,500.8	-983.3
59		การผลิตภาพยนตร์ วิดีทัศน์ และรายการโทรทัศน์	10	1,762.9	133.3	524.2	50.4	223.0	44.0	-	348.8	416.7	48.0	45.3	-2.7
		การบันทึกเสียงลงแผ่นและการจัดพิมพ์ จำหน่ายพร้อมแผ่นซีดี													
60		การจัดส่งยานพาหนะและการเช่ารถจักรยานยนต์	22	1,875.0	160.0	789.0	48.7	135.7	226.3	-	100.0	301.7	-	-	-
68		กิจกรรมอสังหาริมทรัพย์	243	36,471.3	22,256.2	2,569.6	1,244.5	1,080.0	4,277.3	180.0	320.0	4,430.5	3,100.2	2,160.2	-940.0
69		กิจกรรมทางกฎหมายและภาษี	39	5,311.8	297.0	615.4	124.1	1,854.3	168.3	-	94.5	1,922.4	9.9	16.5	6.6
71		กิจกรรมด้านสถาปัตยกรรมและวิศวกรรม รวมถึงการทดสอบและวิศวกรรมทางเทคนิค	7	2,312.1	1,293.3	93.2	30.3	242.4	40.0	40.0	-	530.3	437.3	233.3	-204.0
73		การโฆษณาและการจัดตลาด	27	9,427.9	7,346.5	441.6	82.7	274.4	52.0	36.0	424.8	611.9	1,486.0	1,340.0	-146.0
74		กิจกรรมทางวิชาชีพ วิทยาศาสตร์ และเทคโนโลยีอื่นๆ	63	18,168.0	14,022.4	1,217.3	132.3	498.9	152.4	-	226.9	1,452.6	4,158.2	3,775.7	-382.5
77		กิจกรรมการให้เช่า	270	19,016.1	10,322.2	1,521.6	284.7	1,746.0	855.6	72.6	1,586.9	2,450.7	12,373.1	13,283.5	910.4
78		กิจกรรมการจ้างงาน	5	1,711.7	720.0	90.0	18.0	41.9	-	-	720.0	106.8	-	-	-
79		กิจกรรมของตัวแทนธุรกิจท่องเที่ยว การจัดทำสื่อ การบริหารสำนักงานและกิจการที่เกี่ยวข้อง	10	12,037.4	8,230.7	97.7	23.0	1,121.8	494.2	833.4	80.0	1,110.0	-	-	-
81		กิจกรรมบริการการล่ามล่ามภาษาและพิธีกร	1	D	D	D	D	D	-	-	-	D	-	-	-
82		การบริหารจัดการบริหารและสนับสนุนการดำเนินงาน ของสำนักงานและกิจการอื่นๆ ที่สนับสนุนทางธุรกิจ	114	26,238.3	16,684.2	2,426.1	311.7	1,129.3	106.9	836.4	-	2,443.3	2,136.4	3,389.3	2,455.6
90		กิจกรรมการสร้างสารคดีและภาพยนตร์	131	12,391.0	1,347.8	479.0	163.7	2,577.8	-	280.9	5,555.1	1,392.1	1,847.5	661.8	653.3
92		กิจกรรมการพนันและการเสี่ยงโชค	3	D	D	D	D	D	-	-	-	-	-	-	-
93		กิจกรรมด้านการศึกษา ความบันเทิง และการบันเทิง	118	13,505.5	4,301.3	2,377.7	260.1	510.4	398.0	-	1,905.1	1,567.0	922.9	997.7	74.8
95		กิจกรรมคอมพิวเตอร์และของใช้ส่วนบุคคล และของใช้ในชีวิตประจำวัน	449	70,189.7	57,186.1	2,476.5	645.2	2,740.8	410.2	40.0	3,552.4	3,281.1	7,374.1	7,047.0	-327.1
96		กิจกรรมบริการส่วนบุคคลอื่นๆ	2,257	94,208.0	55,836.0	15,176.1	4,537.4	4,065.2	326.0	46.9	8,908.3	5,274.6	8,310.7	8,724.6	414.0

หมายเหตุ : D หมายถึง ตัวเลขที่ไม่เปิดเผย

Note : D mean disclosure prohibited

ที่มา : สำนักข้อมูลและอุตสาหกรรม พ.ศ. 2555 (สำนักงานสถิติแห่งชาติ กระทรวงเทคโนโลยีสารสนเทศและการสื่อสาร)

Source : The 2012 Business and Industrial Census (Trade and Services Industry) Kelasin Province, National Statistical Office, Ministry of Information and Communication Technology.

(พันบาท ใน Thousand Baht)

ตาราง 6 รายรับทั้งสิ้นของสถานประกอบการธุรกิจในปี 2554 จำแนกตามหมวดอุตสาหกรรม
TABLE 6 TOTAL RECEIPTS OF BUSINESS ESTABLISHMENTS IN 2011 BY DIVISION OF BUSINESS INDUSTRY

รหัส Code	หมวดอุตสาหกรรม Division of business industry	จำนวน สถาน ประกอบการ Number of establishments	รวม Total	รายรับจาก การขายสินค้า และบริการ Receipts from sales of goods and services	รายรับจาก การให้เช่าที่ดิน Receipts from rent on land	รายรับจาก ให้เช่าอาคาร Receipts from rent on building	รายรับจากการ ให้เช่ายานพาหนะ เครื่องจักรและ เครื่องมือ ฯลฯ Receipts from rent on vehicles and machinery etc.	ดอกเบี้ยรับ/ เงินปันผล Interest/ dividend	กำไรจากการ เปลี่ยนแปลง อัตรา แลกเปลี่ยน Gain from currency exchange	รายรับอื่นๆ Other receipts	รวม Total
45	การขนส่งและการขายปลีก การซ่อมยานยนต์และจักรยานยนต์	18,859	28,958,014.1	28,937,019.1	270.7	2,564.6	330.0	15,494.8	-	2,334.9	28,937,019.1
		2,144	7,235,502.2	7,234,530.6	-	-	54.0	295.6	-	622.0	7,234,530.6
46	การขายส่ง (ยกเว้นยานยนต์และจักรยานยนต์)	756	2,370,836.0	2,369,059.3	183.2	-	-	231.3	-	-	2,369,059.3
47	การขายปลีก (ยกเว้นยานยนต์และจักรยานยนต์)	9,986	15,082,915.5	15,065,501.0	4.0	2,084.0	276.0	14,805.6	-	244.9	15,065,501.0
55	ที่พักแรม	274	173,819.8	173,817.3	-	-	-	2.5	-	-	173,817.3
56	การบริการอาหารและเครื่องดื่ม	1,930	3,299,420.6	3,299,391.4	-	-	-	17.2	-	-	3,299,391.4
59	การจัดการที่พักพร้อมอาหารเช้าหรือแพคเกจจิ้ง และการจัดตั้งร้านอาหารและภัตตาคาร	10	11,049.5	11,049.5	-	-	-	-	-	-	11,049.5
60	การจัดส่งรายการและการเช่ารถจักรยานยนต์	22	10,450.9	10,448.5	-	-	-	-	-	-	10,448.5
68	กิจกรรมอสังหาริมทรัพย์	243	94,547.9	94,024.2	-	415.4	-	-	-	-	94,024.2
69	กิจกรรมทางกฎหมายและการบัญชี	39	22,518.5	22,517.7	-	-	-	-	-	-	22,517.7
71	กิจกรรมด้านสถาปัตยกรรมและวิศวกรรม รวมถึงการทดสอบและการวิเคราะห์ทางเทคนิค	7	6,159.9	6,159.9	-	-	-	-	-	-	6,159.9
73	การโฆษณาและการวิจัยตลาด	27	17,761.5	17,760.5	-	-	-	-	-	-	17,760.5
74	กิจกรรมทางวิชาชีพ วิทยาศาสตร์ และเทคโนโลยีอื่นๆ	63	39,480.7	39,473.6	-	-	-	-	-	-	39,473.6
77	กิจกรรมการให้เช่า	270	51,388.9	51,294.9	-	-	-	-	-	-	51,294.9
78	กิจกรรมการจ้างงาน	5	6,500.0	6,500.0	-	-	-	-	-	-	6,500.0
79	กิจกรรมของตัวแทนธุรกิจท่องเที่ยว การจัดทำเที่ยว การบริการสำรองและกิจการที่เกี่ยวข้อง	10	23,935.7	23,935.7	-	-	-	-	-	-	23,935.7
81	กิจกรรมการบริการสำหรับอาคารและภูมิทัศน์	1	D	D	-	-	-	-	-	-	D
82	การบริการด้านการบริหารและสนับสนุนการดำเนินงานของสำนักงานและกิจการอื่นๆ ที่สนับสนุนทางธุรกิจ	114	48,879.9	48,876.2	-	-	-	-	-	-	48,876.2
90	กิจกรรมการสร้างสรรศิลปะและความบันเทิง	131	52,114.5	52,114.1	-	-	-	-	-	-	52,114.1
92	กิจกรรมพนันและการเสี่ยงโชค	3	D	D	-	-	-	-	-	-	D
93	กิจกรรมด้านกีฬา ความบันเทิง และการบันเทิง	118	32,239.0	32,087.0	83.5	65.3	-	-	-	-	32,087.0
95	การซ่อมคอมพิวเตอร์และของใช้ส่วนบุคคลและของใช้ในครัวเรือน	449	127,426.7	127,416.7	-	-	-	-	-	-	127,416.7
96	กิจกรรมบริการส่วนบุคคลอื่นๆ	2,257	243,542.9	243,537.6	-	-	-	-	-	-	243,537.6

หมายเหตุ : D หมายถึง ตัวเลขที่ไม่ได้เผยแพร่

Note : D mean disclosure prohibited

ที่มา : สำนักบริหารทะเบียนและธุรกิจทางการบริการ จังหวัด กาฬสินธุ์ สำนักงานสถิติแห่งชาติ กระทรวงเทคโนโลยีสารสนเทศและการสื่อสาร

Source : The 2012 Business and Industrial Census (Trade and Services Industry) Kalasin Province, National Statistical Office, Ministry of Information and Communication Technology.

ตาราง 7 มูลค่าตามบัญชีของสินทรัพย์ของสถานประกอบการธุรกิจ ณ วันที่ 1 มกราคม 2554 จำนวนตามข้อต่อธุรกิจ

TABLE 7 BOOK VALUE OF ASSETS OF BUSINESS ESTABLISHMENTS ON JANUARY 1, 2011 BY DIVISION OF BUSINESS INDUSTRY

รหัส Code	จำนวน สถาน- ประกอบการ Number of establishments	สินทรัพย์หมุนเวียน Current assets				สินทรัพย์ถาวรสุทธิ Net fixed assets				สินทรัพย์อื่น ๆ Other assets	Division of business industry							
		รวม Total	เงินสด Cash	ลูกหนี้การค้า (สุทธิ) Accounts receivable	สินค้าคงเหลือ (สุทธิ) Stock or inventories	รวม Total	ที่ดิน Land	อาคารและ สิ่งก่อสร้าง Building and construction	เครื่องจักร Machinery			ยานพาหนะ Vehicles	เครื่องใช้ สำนักงาน Office appliances					
		รวม Total	5,920,113.7	2,569,618.0	667,890.0	2,627,413.9	55,385.7	20,537,724.4	7,462,758.9	5,462,000.1	239,067.3	6,592,517.1	427,813.8	344,350.5	9,264.8	3,078.2	Total	
45	การขนส่งและทางอากาศ Air transport and air services	2,144	4,618,670.1	1,776,226.5	533,078.4	443,808.8	778,989.9	20,349.4	2,841,283.6	1,199,006.1	752,363.9	75,966.4	662,954.7	48,812.8	97,360.7	4,819.1	1,160.0	Wholesale and retail trade; repair of motor vehicles and motorcycles
46	การขนส่ง (ยกเว้นยานยนต์และจักรยายนต์) Transport (except motor vehicles and motorcycles)	756	2,210,056.3	505,890.6	233,993.4	19,195.4	237,791.2	14,910.7	1,702,729.1	630,839.4	286,757.1	50,710.3	705,869.2	13,125.6	15,427.6	-	1,436.5	Retail trade (except of motor vehicles and motorcycles)
47	การขายปลีก (ยกเว้นยานยนต์และจักรยายนต์) Retail trade (except of motor vehicles and motorcycles)	9,986	12,723,873.2	3,253,960.9	1,475,114.0	202,911.3	1,558,072.8	17,862.7	9,469,520.6	2,782,394.3	2,640,561.4	83,541.9	3,645,544.6	190,552.9	104,976.0	1,949.6	391.7	Accommodation
55	ที่พักแรม Accommodation	274	1,217,974.0	40,195.3	37,519.6	407.8	809.3	1,458.5	1,177,778.7	456,674.0	558,157.3	-	69,842.9	92,628.8	475.7	-	-	Food and beverage service activities
56	บริการอาหารและเครื่องดื่ม Food and beverage service activities	1,930	2,716,222.6	173,190.8	163,220.6	486.1	9,484.1	-	2,542,991.8	1,236,206.2	424,012.4	6,076.7	819,861.0	19,058.3	37,750.1	27.1	40.0	Motion picture, video and television programme production, sound recording and music publishing activities
59	การผลิตภาพยนตร์ วัสดุต้น และรายการโทรทัศน์ การบันทึกเสียง และการ์ตูนรวมทั้งดนตรี Sound recording and music publishing activities	10	89,054.1	3,386.4	2,805.0	-	480	533.3	85,667.7	22,316.9	41,403.8	2,813.4	6,330.1	10,755.1	181.7	1,866.7	-	Architectural and engineering activities; technical testing and analysis
60	การก่อสร้างอาคารและกรมแพคเกจจิ้ง Building and construction	22	23,417.1	1,125.0	1,100.0	25.0	-	-	22,292.1	6,050.1	5,713.4	-	6,300.1	1,495.0	2,733.4	-	-	Advertising and market research
68	กิจกรรมอสังหาริมทรัพย์ Real estate activities	243	601,325.5	11,326.3	8,226.1	-	3,100.2	-	589,999.2	358,262.5	179,798.5	-	49,653.7	879.8	1,202.7	200.0	-	Other professional, scientific and technical activities
69	กิจกรรมทอผ้าสิ่งทอ วิทยาศาสตร์ และเคมีภัณฑ์ Textile, leather, clothing and footwear manufacturing	39	82,616.4	4,271.4	4,261.5	-	9.9	-	78,345.0	27,000.0	23,400.0	-	22,275.0	4,010.4	1,659.6	-	-	Rental and leasing activities
71	กิจกรรมค้าปลีกค้าส่งและวิศวกรรม และกิจการช่างเทคนิค Wholesale and retail trade; repair of motor vehicles and motorcycles	7	23,774.8	645.1	207.8	-	437.3	-	23,129.7	7,733.3	5,904.5	600.0	5,133.3	434.0	3,324.6	-	-	Travel agency, tour operator, reservation service and related activities
73	การโฆษณาและกรวิยศาสตร์ Advertising and market research	27	42,717.4	3,556.0	1,870.0	200.0	1,486.0	-	39,161.4	12,700.0	5,805.0	1,360.0	12,080.0	2,918.4	4,298.0	-	-	Services to buildings and landscape activities
74	กิจกรรมทอผ้าสิ่งทอ วิทยาศาสตร์ และเคมีภัณฑ์ Textile, leather, clothing and footwear manufacturing	63	124,187.3	13,843.9	9,323.6	362.2	4,158.2	-	110,343.3	44,382.6	27,193.0	2,387.1	22,198.3	5,542.6	8,639.7	-	-	Office administrative, office support and other business support activities
77	กิจกรรมการให้เช่า Rental and leasing activities	270	309,275.5	48,029.8	35,545.2	1,111.5	12,373.1	-	261,245.7	83,293.4	57,656.1	2,178.1	103,095.7	2,807.9	11,893.3	321.3	-	Creative, arts and entertainment activities
78	กิจกรรมการจ้างงาน Employment activities	5	3,925.0	250.0	250.0	-	-	-	3,075.0	-	-	-	3,000.0	75.0	-	-	-	Gambling and betting activities
79	กิจกรรมก่อสร้างและกิจการที่มีเกี่ยวข้อง Building and construction	10	167,236.5	17,009.0	17,009.0	-	-	-	150,227.5	16,917.0	2,416.7	-	130,567.1	266.7	60.0	-	-	Sports activities and amusement and recreation
81	กิจกรรมบริการสำหรับอาคารและภูมิทัศน์ Architectural and engineering activities; technical testing and analysis	1	D	-	-	-	-	-	D	D	-	-	-	D	D	-	-	Repair of computers and personal and household goods
82	การบริการด้านการบริหารและสนับสนุนการดำเนินงาน ของสำนักงานและกิจการอื่น ๆ ที่สนับสนุนทางธุรกิจ Office administrative, office support and other business support activities	114	103,320.2	7,364.7	3,966.6	8.8	3,389.3	-	95,955.5	19,826.0	16,667.6	2,647.4	40,546.0	12,734.1	5,534.4	-	-	Other personal service activities
90	กิจกรรมการสร้างสรรค์ศิลปะและควมบันเทิง Creative, arts and entertainment activities	131	108,650.2	3,312.4	2,650.6	-	661.8	-	105,137.8	26,480.3	24,655.7	231.4	42,182.9	216.3	11,371.1	-	-	Other personal service activities
92	กิจกรรมการพนันและเกมเสี่ยงโชค Gambling and betting activities	3	D	D	D	D	D	D	D	D	D	D	D	D	D	-	-	Other personal service activities
93	กิจกรรมด้านกีฬา ความบันเทิง และการนันทนาการ Sports activities and amusement and recreation	118	152,125.4	4,629.9	3,543.9	-	922.9	163.1	147,445.5	69,126.0	20,562.9	-	37,754.1	15,155.4	4,847.0	-	50.0	Other personal service activities
95	การซ่อมแซมเครื่องมือและของใช้ส่วนบุคคล และของใช้ส่วนตัว Repair of computers and personal and household goods	449	314,262.3	17,427.1	9,829.6	124.9	7,374.1	98.5	296,835.2	97,470.5	67,158.3	3,209.2	117,247.3	3,596.0	8,113.1	41.0	-	-
96	กิจกรรมบริการส่วนบุคคลอื่น ๆ Other personal service activities	2,257	827,619.3	34,423.3	26,075.2	28.1	8,310.7	9.4	793,195.9	365,000.3	301,662.5	7,345.4	90,039.3	2,681.6	26,466.9	-	-	-

หมายเหตุ : D หมายถึง ตัวเลขที่ไม่ได้เปิดเผย

Note : D mean disclosure prohibited

ที่มา : สำนักสถิติและข้อมูลทางกรมธุรกิจ จังหวัด กาฬสินธุ์ สำนักงานสถิติแห่งชาติ กระทรวงเทคโนโลยีสารสนเทศและการสื่อสาร

Source : The 2012 Business and Industrial Census (Trade and Services Industry) Kalasin Province, National Statistical Office, Ministry of Information and Communication Technology.

ตาราง 8 มูลค่าตามบัญชีของสินทรัพย์ของสถานประกอบการธุรกิจ ณ วันที่ 31 ธันวาคม 2554 จำแนกตามหน่วยย่อยธุรกิจ
TABLE 8 BOOK VALUE OF ASSETS OF BUSINESS ESTABLISHMENTS ON DECEMBER 31, 2011 BY DIVISION OF BUSINESS INDUSTRY

รหัส Code	จำนวน สถาน ประกอบการ Number of establishments	มูลค่าตามบัญชีของสินทรัพย์โดยแยกตามประเภท										สินทรัพย์อื่น ๆ Other assets	Division of business industry				
		รวม Total	เงินสด Cash	สินทรัพย์หมุนเวียน Current assets (สุทธิ) (net)	สินทรัพย์ถาวรสุทธิ Net fixed assets (สุทธิ) (net)	รวม Total	ที่ดิน Land	อาคารและ สิ่งก่อสร้าง Building and construction	ยานพาหนะ Machinery vehicles	เครื่องใช้ สำนักงาน Office appliances	เครื่องมือ เครื่องใช้ สำนักงาน Other equipment						
		รวม														Total	
45	18,859	24,938,362.6	6,297,597.5	2,901,636.5	740,263.5	2,602,037.4	53,660.1	18,637,417.6	7,493,400.4	5,050,988.3	207,260.5	5,192,625.5	404,709.7	279,541.0	8,892.1	3,347.4	Wholesale and retail trade, repair of motor vehicles and motorcycles
	2,144	4,625,228.2	1,902,748.8	598,770.4	506,149.8	778,338.2	19,490.4	2,721,199.4	1,277,437.4	708,746.5	70,951.9	552,406.3	45,195.1	81,728.2	4,734.1	1,280.0	
46	756	2,016,473.7	507,912.5	237,524.5	185,113.3	237,578.4	14,298.3	1,506,973.3	602,105.5	274,976.7	42,288.8	562,851.5	11,622.5	13,128.3	-	1,587.8	Wholesale trade (except of motor vehicles and motorcycles)
47	9,986	11,851,273.4	3,353,191.0	1,588,790.5	210,072.8	1,536,146.8	18,180.8	8,497,690.8	2,785,291.5	2,488,581.5	67,725.6	2,892,178.6	177,599.9	84,587.1	1,722.5	391.7	Retail trade (except of motor vehicles and motorcycles)
55	274	1,171,807.1	43,695.9	41,662.6	407.8	738.2	887.2	1,128,111.2	452,446.3	524,260.2	-	60,941.1	90,071.8	391.9	-	-	Accommodation
56	1,930	2,437,628.6	208,423.6	199,631.2	291.7	8,500.8	-	2,229,167.0	1,235,902.4	335,559.2	4,861.3	601,109.2	24,535.4	27,173.7	25.7	38.0	Food and beverage service activities
59	10	85,588.4	3,358.0	2,779.4	-	45.3	533.3	80,230.3	22,316.9	39,333.7	2,250.7	5,704.1	8,612.9	145.3	1,866.7	-	Motion picture, video and television programme production, sound recording and music publishing activities
60	22	20,810.2	1,416.7	-	-	-	-	19,393.5	5,516.8	5,049.4	-	5,265.1	1,323.9	2,238.4	-	-	Programming and broadcasting activities
68	243	571,782.4	10,082.7	7,922.5	-	2,160.2	-	561,699.7	353,016.5	166,813.7	-	39,949.6	772.7	947.3	200.0	-	Real estate activities
69	39	77,192.1	4,654.5	4,638.0	-	16.5	-	72,537.5	27,390.0	21,858.0	-	17,940.0	3,856.9	1,492.7	-	-	Legal and accounting activities
71	7	21,495.0	476.4	243.1	-	233.3	-	21,018.6	7,733.3	5,429.3	480.0	4,106.6	382.9	2,886.5	-	-	Architectural and engineering activities, technical testing and analysis
73	27	38,887.6	3,640.0	1,900.0	310.0	1,340.0	-	35,247.6	12,760.0	5,184.5	1,090.0	9,966.0	2,590.6	3,656.5	-	-	Advertising and market research
74	63	116,171.6	13,925.3	9,807.6	342.1	3,775.7	-	102,246.2	44,382.6	25,530.8	1,928.6	18,231.4	4,896.2	7,276.7	-	-	Other professional, scientific and technical activities
77	270	276,904.0	50,281.4	36,885.8	112.0	13,283.5	-	226,622.6	78,849.6	51,078.7	1,974.9	81,988.6	2,530.8	9,898.0	302.1	-	Rental and leasing activities
78	5	2,717.5	250.0	250.0	-	-	-	2,467.5	-	-	-	2,400.0	67.5	-	-	-	Employment activities
79	10	238,639.9	117,172.0	117,172.0	-	-	-	121,467.9	16,817.0	2,309.2	-	102,053.7	240.0	48.0	-	-	Travel agency, tour operator, reservation service and related activities
81	1	D	-	-	-	-	-	D	D	-	-	-	D	D	-	-	Services to buildings and landscape activities
82	114	80,982.3	7,483.2	5,018.8	8.8	2,455.6	-	73,499.0	19,540.4	12,101.0	1,138.7	26,871.7	10,863.2	2,984.0	-	-	Office administrative, office support and other business support activities
90	131	97,944.0	4,074.7	3,421.4	-	653.3	-	93,869.3	26,083.6	22,773.8	195.1	35,370.7	192.1	9,253.9	-	-	Creative, arts and entertainment activities
92	3	D	D	D	D	D	-	D	D	D	-	D	D	D	-	-	Gambling and betting activities
93	118	145,847.0	6,201.6	5,002.7	-	997.7	201.2	139,595.4	72,126.0	18,251.8	-	31,556.1	13,700.5	3,961.0	-	50.0	Sports activities and amusement and recreation activities
95	449	281,729.9	20,365.4	11,160.5	2,089.0	7,047.0	69.0	261,364.5	95,795.0	61,660.9	5,428.1	88,901.6	3,192.9	6,345.0	41.0	-	Repair of computer and personal and household goods
96	2,257	779,819.0	38,181.6	27,508.9	1,948.1	8,724.6	-	741,637.4	356,789.7	281,347.0	6,942.7	72,785.7	2,401.9	21,370.4	-	-	Other personal service activities

หมายเหตุ : D หมายถึง ตัวเลขที่ไม่เป็นเลข

Note : D mean disclosure prohibited

ที่มา : สำนักงานสถิติและอุตสาหกรรม พ.ศ. 2555 (ธุรกิจทางการค้าและธุรกิจทางการบริการ) จังหวัด กาลังสินธุ์ สำนักงานสถิติแห่งชาติ กระทรวงพาณิชย์และสารสนเทศและการสื่อสาร

Source : The 2012 Business and Industrial Census (Trade and Services Industry) Kalasin Province, National Statistical Office, Ministry of Information and Communication Technology

ตาราง 9 มูลค่าสินทรัพย์ถาวรของสถานประกอบการที่เปลี่ยนแปลงระหว่าง มกราคม - ธันวาคม 2554 จำแนกตามหมวดอุตสาหกรรม

TABLE 9 VALUE OF CHANGED FIXED ASSETS OF BUSSINESS ESTABLISHMENTS DURING JANUARY - DECEMBER, 2011 BY DIVISION OF BUSINESS INDUSTRY

(พันบาท In Thousand Baht)

รหัส Code	หมวดอุตสาหกรรม	จำนวน สถาน- ประกอบ การ Number of establishments	มูลค่าสินทรัพย์ ถาวรที่ซื้อหรือ ผลิตขึ้นเอง Value of new or cost-producing of fixed assets	มูลค่าสินทรัพย์ ถาวรที่ขาย Value of disposal of fixed assets	ค่าโอน กรรมสิทธิ์ Ownership transfer fee	Division of business industry
	รวม	18,859	67,595.7	278,122.5	12,881.7	Total
45	การขายส่งและการขายปลีก การซ่อมยานยนต์และจักรยายนต์	2,144	6,434.8	275,791.8	12,831.2	Wholesale and retail trade; repair of motor vehicles and motorcycles
46	การขายส่ง (ยกเว้นยานยนต์และจักรยายนต์)	756	7,948.1	-	-	Wholesale trade (except of motor vehicles and motorcycles)
47	การขายปลีก (ยกเว้นยานยนต์และจักรยายนต์)	9,986	25,494.1	2,330.8	50.0	Retail trade (except of motor vehicles and motorcycles)
55	ที่พักแรม	274	-	-	-	Accommodation
56	การบริการอาหารและเครื่องดื่ม	1,930	-	-	-	Food and beverage service activities
59	การผลิตภาพยนตร์ วีดิทัศน์ และรายการโทรทัศน์ การบันทึกเสียงและสื่อและการจัดพิมพ์จำหน่ายหรือเผยแพร่ต้นฉบับ	10	-	-	-	Motion picture, video and television programme production, sound recording and music publishing activities
60	การจัดส่งรายการและการแพร่ภาพกระจายเสียง	22	36.7	-	-	Programming and broadcasting activities
68	กิจกรรมอสังหาริมทรัพย์	243	-	-	-	Real estate activities
69	กิจกรรมทางกฎหมายและการบัญชี	39	3,900.0	-	-	Legal and accounting activities
71	กิจกรรมด้านสถาปัตยกรรมและวิศวกรรม รวมถึงการทดสอบและการวิเคราะห์ทางเทคนิค	7	-	-	-	Architectural and engineering activities; technical testing and analysis
73	การโฆษณาและการจัดตลาด	27	-	-	-	Advertising and market research
74	กิจกรรมทางวิชาชีพ วิทยาศาสตร์ และเทคนิคอื่นๆ	63	-	-	-	Other professional, scientific and technical activities
77	กิจกรรมการให้เช่า	270	18,599.3	-	-	Rental and leasing activities
78	กิจกรรมการจ้างงาน	5	-	-	-	Employment activities
79	กิจกรรมของตัวแทนธุรกิจท่องเที่ยว การจัดนำเที่ยว การบริการสำรองและกิจกรรมที่เกี่ยวข้อง	10	-	-	-	Travel agency, tour operator, reservation service and related activities
81	กิจกรรมการบริหารอาคารและภูมิทัศน์	1	-	-	-	Services to buildings and landscape activities
82	การบริหารการบริการและสนับสนุนการดำเนินงานของสำนักงานและกิจการอื่นๆ ที่สนับสนุนทางธุรกิจ	114	-	-	-	Office administrative, office support and other business support activities
90	กิจกรรมการสร้างสรรค์ศิลปะและความบันเทิง	131	730.7	-	-	Creative, arts and entertainment activities
92	กิจกรรมการพนันและการเสี่ยงโชค	3	-	-	-	Gambling and betting activities
93	กิจกรรมด้านการศึกษา ความบันเทิง และการนันทนาการ	118	4,360.0	-	-	Sports activities and amusement and recreation activities
95	การซ่อมคอมพิวเตอร์และของใช้ส่วนบุคคลและของใช้ในครัวเรือน	449	-	-	-	Repair of computers and personal and household goods
96	กิจกรรมบริการส่วนบุคคลอื่นๆ	2,257	92.1	-	0.6	Other personal service activities

ที่มา : สำนักธุรกิจและอุตสาหกรรม พ.ศ. 2555 (ธุรกิจทางการและธุรกิจทางการบริการ) จังหวัด กาฬสินธุ์ สำนักงานสถิติแห่งชาติ กระทรวงเทคโนโลยีสารสนเทศและการสื่อสาร

Source : The 2012 Business and Industrial Census (Trade and Services) Kalasin Province, National Statistical Office, Ministry of Information and Communication Technology.

ภาคผนวก

ภาคผนวก ก ระเบียบวิธี

สำมะโนธุรกิจและอุตสาหกรรม พ.ศ. 2555 ธุรกิจทางการค้าและธุรกิจทางการบริการ จังหวัดกาฬสินธุ์

1. แผนการสุ่มตัวอย่าง

1.1 สถานประกอบการที่มีจำนวนคนทำงาน 1 – 10 คน

แผนการสุ่มตัวอย่างที่ใช้เป็นแบบ Stratified Systematic Sampling โดยมีประเภมาตรฐานอุตสาหกรรม (ประเทศไทย) ปี 2552 (Thailand Standard Industrial Classification: TSIC 2009) ในระดับกิจกรรมเป็นสตราตัม และสถานประกอบการเป็นหน่วยตัวอย่าง

1.1.1 การจัดสตราตัม

ประเภมาตรฐานอุตสาหกรรม (ประเทศไทย) ปี 2552 (Thailand Standard Industrial Classification: TSIC 2009) ในระดับกิจกรรมเป็นสตราตัม ซึ่งมีทั้งสิ้น 309 สตราตัม

1.1.2 การเลือกตัวอย่าง

ได้ทำการเลือกสถานประกอบการตัวอย่างในแต่ละสตราตัม ด้วยวิธีการสุ่มแบบมีระบบ อย่างอิสระต่อกัน ได้จำนวนสถานประกอบการตัวอย่างทั้งสิ้น 1,715 แห่ง จากทั้งสิ้น 23,572 แห่ง

1.2 สถานประกอบการที่มีจำนวนคนทำงานตั้งแต่ 11 คนขึ้นไป

กำหนดให้ทุกสถานประกอบการเป็นหน่วยตัวอย่าง โดยให้ทำการเจนนับสถานประกอบการทุกแห่ง จำนวนทั้งสิ้น 266 แห่ง

สรุป จำนวนสถานประกอบการที่ต้องเจนนับมีทั้งสิ้น 1,981 แห่ง

2. วิธีการประมาณผล

2.1 การประมาณผลระดับจังหวัด

การเสนอผลการสำรวจ ได้เสนอผลในระดับจังหวัด โดยจำแนกตามการประกอบกิจกรรมทางเศรษฐกิจตามการจัดประเภทมาตรฐานอุตสาหกรรมประเทศไทย ปี 2552 (Thailand Standard Industrial Classification: TSIC-2009) ในระดับหมวดย่อย และขนาดของสถานประกอบการ (วัดด้วยจำนวนคนทำงาน) ออกเป็น 6 ขนาด ดังนี้

ขนาดของสถานประกอบการ	1	2	3	4	5	6
จำนวนคนทำงาน	1 – 15	16 – 25	26 – 30	31 – 50	51 – 200	> 200

ในการประมาณค่า กำหนดให้

$q = 1, 2, 3, \dots, n_{jklmp}$ (สถานประกอบการตัวอย่าง)

$p = 1, 2, 3, \dots, 12$ (ขนาดของสถานประกอบการ)

$m = 1, 2, 3, \dots, 309$ (กิจกรรม)

$l = 1, 2, 3, \dots, 124$ (หมู่ย่อย)

$k = 1, 2, 3, \dots, 75$ (หมู่ใหญ่)

$j = 1, 2, 3, \dots, 27$ (หมวดย่อย)

2.2 การประมาณผลสำหรับสถานประกอบการที่มีจำนวนคนทำงาน 1 – 10 คน

- 1) สูตรการประมาณค่ายอดรวมของลักษณะที่ต้องการศึกษา X สำหรับสถานประกอบการที่มี จำนวนคนทำงาน 1 – 10 คน หมวดย่อย j คือ

$$\hat{X}'_j = \sum_{k=1}^{75} \sum_{l=1}^{124} \sum_{m=1}^{309} \hat{X}'_{jklm} \dots\dots\dots (1)$$

โดยที่

\hat{X}'_{jklm} คือ ค่าประมาณยอดรวมของลักษณะที่ต้องการศึกษา X สำหรับสถานประกอบการที่มีคนทำงาน 1 – 10 คน กิจกรรม m หมู่ย่อย l หมู่ใหญ่ k หมวดย่อย j ซึ่ง

$$\hat{X}'_{jklm} = w'_{jklm} \sum_{p=1}^2 \sum_{q=1}^{n_{jklmp}} x_{jklmpq}$$

x_{jklmpq} คือ ค่าของลักษณะที่ต้องการศึกษา X ของสถานประกอบการตัวอย่าง q ขนาดของสถานประกอบการ p กิจกรรม m หมู่ย่อย l หมู่ใหญ่ k หมวดย่อย j

w'_{jklm} คือ ค่าถ่วงน้ำหนักสำหรับสถานประกอบการที่มีคนทำงาน 1 – 10 คน กิจกรรม m หมู่ย่อย l หมู่ใหญ่ k หมวดย่อย j ซึ่ง

$$w'_{jklm} = \frac{N'_{jklm}}{n'_{jklm}}$$

N'_{jklm} คือ จำนวนสถานประกอบการทั้งสิ้น สำหรับสถานประกอบการที่มีคนทำงาน 1 – 10 คน กิจกรรม m หมู่ย่อย l หมู่ใหญ่ k หมวดย่อย j

n'_{jklm} คือ จำนวนสถานประกอบการตัวอย่างที่เจงนับได้ทั้งสิ้น สำหรับสถานประกอบการที่มีคนทำงาน 1 – 10 คน กิจกรรม m หมู่ย่อย l หมู่ใหญ่ k หมวดย่อย j

2.3 การประมาณผลสำหรับสถานประกอบการที่มีจำนวนคนทำงาน 11 คนขึ้นไป

1) สูตรการประมาณค่ายอดรวมของลักษณะที่ต้องการศึกษา X สำหรับสถานประกอบการที่มีจำนวนคนทำงานตั้งแต่ 11 คนขึ้นไป ($p = 3, 4, 5, \dots, 12$) หมวดย่อย j คือ

$$\hat{X}_{jp} = \sum_{k=1}^{75} \sum_{l=1}^{124} \sum_{m=1}^{309} \hat{X}_{jklmp} \dots\dots\dots (2)$$

โดยที่

\hat{X}_{jklmp} คือ ค่าประมาณยอดรวมของลักษณะที่ต้องการศึกษา X สำหรับสถานประกอบการที่มีขนาดของสถานประกอบการ p กิจกรรม m หมู่ย่อย l หมู่ใหญ่ k หมวดย่อย j ซึ่ง

$$\hat{X}_{jklmp} = \frac{N_{jklmp}}{N'_{jklmp}} \sum_{q=1}^{n_{jklmp}} X_{jklmpq}$$

X_{jklmpq} คือ ค่าของลักษณะที่ต้องการศึกษา X ของสถานประกอบการตัวอย่าง q ขนาดของสถานประกอบการ p กิจกรรม m หมู่ย่อย l หมู่ใหญ่ k หมวดย่อย j

N_{jklmp} คือ จำนวนสถานประกอบการทั้งสิ้น สำหรับสถานประกอบการที่มีขนาดของสถานประกอบการ p กิจกรรม m หมู่ย่อย l หมู่ใหญ่ k หมวดย่อย j

N'_{jklmp} คือ จำนวนสถานประกอบการที่เจงนับได้ทั้งสิ้น สำหรับสถานประกอบการที่มีขนาดของสถานประกอบการ p กิจกรรม m หมู่ย่อย l หมู่ใหญ่ k หมวดย่อย j

2.4 การประมาณค่าสัมประสิทธิ์ความแปรผันของค่าประมาณยอดรวม

1) สูตรการประมาณค่าความแปรปรวนของค่าประมาณยอดรวมของลักษณะที่ต้องการศึกษา

X สำหรับสถานประกอบการที่มีจำนวนคนทำงาน 1 – 10 คนขึ้นไป หมวดย่อย j คือ

$$\hat{V}(\hat{X}'_{jklm}) = N_{jklm}(N_{jklm} - n_{jklm}) \frac{s_{jklm}^2}{n_{jklm}}$$

โดยที่

$$s_{jklm}^2 = \frac{1}{n_{jklm} - 1} \left[\sum_{q=1}^{n_{jklm}} x_{jklmq}^2 - \frac{\left(\sum_{q=1}^{n_{jklm}} x_{jklmq} \right)^2}{n_{jklm}} \right]$$

2) สูตรการประมาณค่าสัมประสิทธิ์ความแปรผันของค่าประมาณยอดรวมของลักษณะที่

ต้องการศึกษา X สำหรับสถานประกอบการที่มีจำนวนคนทำงาน 1 – 10 คน หมวดย่อย j คือ

$$c.v.j = \frac{\sqrt{\sum_{k=1}^{75} \sum_{l=1}^{124} \sum_{m=1}^{309} \hat{V}(\hat{X}'_{jklm})}}{\sum_{k=1}^{75} \sum_{l=1}^{124} \sum_{m=1}^{309} \hat{X}'_{jklm}}$$

3 วิธีการเก็บรวบรวมข้อมูล

การเก็บรวบรวมข้อมูลใช้วิธีส่งเจ้าหน้าที่ ซึ่งเป็นข้าราชการและลูกจ้างของสำนักงานสถิติแห่งชาติออกไปทำการสัมภาษณ์เจ้าของผู้ประกอบการหรือผู้ที่ได้รับมอบหมายให้ตอบข้อมูลของสถานประกอบการธุรกิจซึ่งตกเป็นตัวอย่าง ในระหว่าง เดือน พฤษภาคม-สิงหาคม 2555

4 ความคลาดเคลื่อนของข้อมูล

ข้อมูลที่น่าเสนอไว้ในรายงานฉบับนี้ อาจมีความคลาดเคลื่อนอยู่บ้างความคลาดเคลื่อนดังกล่าวเป็นความคลาดเคลื่อนจากการเลือกตัวอย่าง (Sampling error) และความคลาดเคลื่อนที่เกิดจากสาเหตุอื่น (Non-Sampling error) เช่น ผู้ตอบไม่ให้ข้อมูลตามความเป็นจริง ข้อมูลในแบบสอบถามไม่ครบถ้วน การลงรหัสผิดพลาดหรือการบันทึกข้อมูลผิดพลาด เป็นต้น อย่างไรก็ตาม สำนักงานสถิติแห่งชาติได้พยายามควบคุมให้ข้อมูลมีความคลาดเคลื่อนน้อยที่สุด จึงขอให้ผู้ใช้ข้อมูลใช้ข้อมูลด้วยความระมัดระวังตามสมควร

5 การปิดตัวเลข

ผลรวมของแต่ละจำนวนอาจไม่เท่ากับยอดรวมทั้งนี้เนื่องจากการปิดเศษ

ตาราง ค่า ค.ข. ของจำนวนคนทำงาน ลูกจ้าง ค่าตอบแทนแรงงาน รายได้จากการทำงาน และค่าใช้จ่ายขั้นกลาง จำแนกตามหมวดธุรกิจ สำหรับบริษัทของสถานประกอบการ 1-10 คน

TABLE C.X. OF NUMBER OF PERSONS ENGAGED, EMPLOYEES, REMUNERATION, INCOME AND INTERMEDIATE CONSUMPTION BY DIVISION OF BUSINESS INDUSTRY FOR ESTABLISHMENTS WITH 1-10 PERSONS ENGAGED

รหัส Code	หมวดธุรกิจ	คนทำงาน Number of persons engaged	ลูกจ้าง Employees	ค่าตอบแทนแรงงาน Remuneration	รายได้ จากการดำเนินงาน Income	ค่าใช้จ่าย ขั้นกลาง Intermediate consumption	Division of business industry
	รวม						Total
45	การขายส่งและการขายปลีก การซ่อมยานยนต์และจักรยานยนต์	0.0263	0.0798	0.0797	0.0769	0.0854	Wholesale and retail trade; repair of motor vehicles and motorcycles
46	การขายส่ง (ยกเว้นยานยนต์และจักรยานยนต์)	0.0603	0.1484	0.1429	0.0869	0.1033	Wholesale trade (except of motor vehicles and motorcycles)
47	การขายปลีก (ยกเว้นยานยนต์และจักรยานยนต์)	0.0504	0.1213	0.1325	0.114	0.1275	Retail trade (except of motor vehicles and motorcycles)
55	ที่พักแรม	0.0317	0.1097	0.1124	0.0957	0.1053	Accommodation
56	การบริการอาหารและเครื่องดื่ม	0.0961	0.2337	0.2481	0.1695	0.1633	Food and beverage service activities
59	การผลิตภาพยนตร์ วิดีทัศน์ และรายการโทรทัศน์ การบันทึกเสียงและสื่อและการจัดพิมพ์จำหน่ายหรือเผยแพร่ดนตรี	0.1295	0.2815	0.2871	**	**	Motion picture, video and television programme production, sound recording and music publishing activities
60	การจัดพิมพ์และการพิมพ์และการกระจายเสียง	0.2483	0.2433	**	**	**	Printing and publishing activities
62	การจัดการข้อมูลคอมพิวเตอร์ การให้บริการเกี่ยวกับคอมพิวเตอร์ และกิจกรรมที่เกี่ยวข้อง	0.1275	0.2475	**	0.1122	0.1062	Programming and broadcasting activities
63	การบริหารสารสนเทศ						Computer programming, consultancy and related activities
68	กิจกรรมก่อสร้างทั่วไป	0.0678	**	0.2161	0.1248	0.0995	Information service activities
69	กิจกรรมทางกฎหมายและการบัญชี	0.172	**	**	0.1535	0.2187	Real estate activities
70	กิจกรรมของสำนักงานใหญ่และการบริการให้คำปรึกษาด้านการบริหารจัดการ						Legal and accounting activities
71	กิจกรรมด้านสถาปัตยกรรมและวิศวกรรม รวมถึงการทดสอบและการวิเคราะห์ทางเทคนิค	0.054	0.0274	0.0077	0.0128	0.0477	Activities of head offices; management consultancy activities
72	การวิจัยและพัฒนาเชิงวิทยาศาสตร์						Architectural and engineering activities; technical testing and analysis
73	การโฆษณาและการวิจัยตลาด	0.0881	0.1953	0.2089	0.0952	0.1076	Scientific research and development
74	กิจกรรมทางวิชาชีพ วิทยาศาสตร์ และเทคนิคอื่นๆ	0.0811	**	**	0.1159	0.1136	Advertising and market research
77	กิจกรรมการให้เช่า	0.0971	0.2673	**	0.1802	0.1633	Other professional, scientific and technical activities
78	กิจกรรมการจ้างงาน	*	*	*	*	*	Rental and leasing activities
79	กิจกรรมของตัวแทนธุรกิจท่องเที่ยว การจัดงานเลี้ยง การบริการสำรอง และกิจกรรมที่เกี่ยวข้อง	0.1814	**	**	0.1419	0.0791	Employment activities
80	การบริหารรักษาความปลอดภัยและการสืบสวน						Travel agency, tour operator, reservation service and related activities
81	การบริหารบริการสำหรับอาคารและภูมิทัศน์						Security and investigation activities
82	การบริหารด้านการบริหารและสนับสนุนการดำเนินงานของสำนักงานและกิจการอื่นๆ ที่สนับสนุนทางธุรกิจ	0.0955	**	**	0.1156	0.1178	Services to buildings and landscape activities
90	กิจกรรมการสร้างสรรค์ศิลปะและความบันเทิง	0.2956	**	**	**	0.2875	Office administrative, office support and other business support activities
92	กิจกรรมการพนันและการเสี่ยงโชค	*	-	-	*	*	Creative, arts and entertainment activities
93	กิจกรรมด้านการกีฬา ความบันเทิง และการบันเทิง	0.0668	**	**	0.1035	0.1314	Gambling and betting activities
95	การซ่อมคอมพิวเตอร์และของใช้ส่วนบุคคลและของใช้ในครัวเรือน	0.0653	**	**	0.1962	0.2199	Sports activities and amusement and recreation activities
96	กิจกรรมบริการส่วนบุคคลอื่นๆ	0.0662	**	**	0.1958	0.2202	Repair of computers and personal and household goods
							Other personal service activities

หมายเหตุ : 1. * หมายถึง ไม่สามารถประมาณค่าได้

2. ** หมายถึง ค่า ค.ข. มีค่าสูง

Note : 1. * means this value cannot be estimated.

2. ** means this value is not acceptable

ที่มา : สำนักงานธุรกิจและอุตสาหกรรม พ.ศ. 2555 (ธุรกิจทางด้านการบริการ) จังหวัดกาฬสินธุ์ สำนักงานสถิติแห่งชาติ กระทรวงเทคโนโลยีสารสนเทศและการสื่อสาร

Source : The 2012 Business and Industrial Census (Trade and Services Industry) Kalasin Province, National Statistical Office, Ministry of Information and Communication Technology.

ภาคผนวก ข

คำนิยาม

แนวคิดและคำนิยาม

1. สถานประกอบการธุรกิจทางการค้าและธุรกิจทางการบริการ

หมายถึง สถานประกอบการที่ดำเนินกิจการหลักเกี่ยวกับการขายส่ง ขายปลีกสินค้า ขายอาหาร ที่เตรียมไว้สำหรับบริโภคและการอำนวยความสะดวกในเรื่องที่พักอาศัย รวมทั้งการดำเนินกิจการเกี่ยวกับการให้เช่า และการจัดการด้านอสังหาริมทรัพย์ บริการด้านธุรกิจและธุรกิจอื่น ๆ

2. การจัดจำแนกประเภทธุรกิจ

การจัดทำสำมะโนธุรกิจและอุตสาหกรรม พ.ศ. 2555 ได้จัดจำแนกสถานประกอบการ ที่ดำเนินกิจการเกี่ยวกับธุรกิจทางการค้าและธุรกิจทางการบริการ ตามการจัดประเภทมาตรฐานอุตสาหกรรมประเทศไทย ปี 2552 (Thailand Standard Industrial Classification: TSIC 2009) ซึ่งสถานประกอบการธุรกิจจัดอยู่ในประเภท G, I, J, L, M, N, R และ S

โครงสร้างรหัสประเภทธุรกิจ เป็นดังนี้

หมวดใหญ่ ได้แก่ กลุ่มอุตสาหกรรมที่ใหญ่ที่สุดซึ่งจัดประเภทอุตสาหกรรมที่มีลักษณะที่คล้ายกันเข้าไว้ในกลุ่มเดียวกันใช้แทนด้วยตัวอักษรภาษาอังกฤษ คือ หมวดใหญ่ G, I, J, L, M, N, R และ S ดังนี้

หมวดใหญ่ G : การขายส่ง และการขายปลีก การซ่อมยานยนต์และจักรยายนต์ (เฉพาะรหัส 45101-47991 ไม่รวมหมู่ใหญ่ 478 แผงลอย และกิจกรรม 47999 เร่ขายสินค้า)

หมวดใหญ่ I : ที่พักแรม และบริการด้านอาหาร (ไม่รวมกิจกรรม 56102 56103 56303 และ 56304)

หมวดใหญ่ J : ข้อมูลข่าวสารและการสื่อสาร (เฉพาะหมวดย่อย 59 60 62 และ 63)

หมวดใหญ่ L : กิจกรรมอสังหาริมทรัพย์ (เฉพาะรหัส 68101-68202)

หมวดใหญ่ M : กิจกรรมทางวิชาชีพ วิทยาศาสตร์ และเทคนิค (เฉพาะรหัส 69100-74909)

หมวดใหญ่ N : กิจกรรมการบริหาร และการบริการสนับสนุน (เฉพาะรหัส 77101-82990)

หมวดใหญ่ R : ศิลปะ ความบันเทิง และนันทนาการ (เฉพาะหมวดย่อย 90 92 และ 93)

หมวดใหญ่ S : กิจกรรมบริการด้านอื่น ๆ (เฉพาะรหัส 95110-96309)

หมวดย่อย ได้แก่ กลุ่มอุตสาหกรรมซึ่งแบ่งเป็นกลุ่มย่อยจากหมวดใหญ่ ใช้แทนด้วยเลขรหัส 2 ตัวแรก คือ ตั้งแต่รหัส 45-47 55-56 59-60 62-63 68 69-74 77-82 90 92-93 95-96 รวม 27 หมวดย่อย

หมู่ใหญ่ ได้แก่ กลุ่มอุตสาหกรรมซึ่งแบ่งเป็นกลุ่มย่อยจากหมวดย่อย ใช้แทนด้วยเลขรหัส 3 ตัวแรก คือ ตั้งแต่รหัส 451-454 461-469 471-479 551-559 561-563 591-592 601-602 620-639 681-682 691-692 701-702 711-749 771-799 801-803 811-829 900 920-932 951-952 961-963 รวม 75 หมู่ใหญ่

หมู่ย่อย ได้แก่ กลุ่มอุตสาหกรรมซึ่งแบ่งเป็นกลุ่มย่อยจากหมู่ใหญ่ ใช้แทนด้วยเลขรหัส 4 ตัวแรก คือตั้งแต่รหัส 4510-4540 4610-4690 4711-4799 5510-5590 5610-5630 5911-5920 6010-6020 6201-6399 6810-6820 6910-6920 7010-7020 7110-7490 7710-7990 8010-8030 8110-8299 9000 9200-9329 รวม 124 หมู่ย่อย

กิจกรรม ได้แก่ กลุ่มอุตสาหกรรมที่ย่อยที่สุดที่มีลักษณะคล้ายกัน ใช้แทนด้วยเลขรหัส 5 ตัว คือตั้งแต่รหัส 45101-45405 46101-46900 47111-47749 47911-47991 55101 55102 55103 55109 55200 55901 55909 56101 56210-56302 59111-59203 60101-60203 62011-63990 68101-68202 69100-74909 77101-82990 90001-90002 92001-93299 95110-96309 รวม 309 กิจกรรม

2.1 หมวดย่อย 45 การขายส่งและการขายปลีก การซ่อมแซมยานยนต์และรถจักรยานยนต์
ในหมวดย่อยนี้ ได้แก่

การดำเนินกิจกรรมทั้งหมด (ยกเว้นการผลิตและการให้เช่า) ที่เกี่ยวข้องกับยานยนต์และจักรยานยนต์ รวมถึงรถบรรทุก เช่น การขายส่ง และขายปลีกยานยนต์ รถจักรยานยนต์ทั้งใหม่และที่ใช้แล้ว รวมทั้งการบำรุงรักษาและการซ่อมแซม การขายอะไหล่ และชิ้นส่วนอุปกรณ์สำหรับยานยนต์และจักรยานยนต์ รวมทั้งการดำเนินกิจการที่เกี่ยวข้องกับตัวแทนขายส่งหรือขายปลีกยานยนต์ รวมถึงการล้างการขัดเงายานยนต์ อยู่ซ่อมรถยนต์ ฯลฯ

2.2 หมวดย่อย 46 การขายส่ง ในหมวดย่อยนี้ ได้แก่

การขายส่งที่ดำเนินงานด้วยตนเองหรือทำโดยได้รับค่าตอบแทนหรือตามสัญญาจ้าง (การขายเพื่อค่าคอมมิชชั่น/ค่านายหน้า) ซึ่งเกี่ยวกับการขายส่งภายในประเทศและระหว่างประเทศ (นำเข้า/ส่งออก)

การขายส่ง คือ การขายต่อ (การขายสินค้าที่ไม่มี การเปลี่ยนแปลงสภาพสินค้า) สินค้าใหม่ และที่ใช้แล้วให้แก่ผู้ขายปลีก หรือการค้าแบบธุรกิจสู่ธุรกิจ เช่น ขายให้กับผู้ใช้ในงานอุตสาหกรรม พาณิชยกรรมสถาบัน หรือผู้ใช้งานในวิชาชีพ หรือขายต่อให้กับผู้ขายส่งรายอื่น ๆ หรือบุคคล/บริษัทที่ทำหน้าที่ตัวแทนหรือนายหน้า ซื้อขายสินค้า ประเภทของธุรกิจที่สำคัญ ได้แก่ พ่อค้าขายส่ง คือ ผู้ขายส่งที่ดำเนินกิจการซื้อและขายสินค้าของตนเอง เช่น พ่อค้าขายส่ง ผู้แทนจำหน่ายสินค้าอุตสาหกรรมผู้ส่งสินค้าออก ผู้นำเข้าสินค้า และการรวมกลุ่มสหกรณ์เพื่อซื้อสินค้า สาขาและสำนักงานขาย (ไม่ใช่ร้านค้าปลีก) ซึ่งมีหน่วยผลิตหรือ เหมืองแร่ (ที่แยกตัวออกมาต่างหาก) เป็นผู้ควบคุมดูแลโดยมีวัตถุประสงค์เพื่อการจำหน่ายสินค้า และแทบจะไม่เคยส่งสินค้าเพื่อให้โรงงาน หรือแหล่งผลิตส่งสินค้าให้โดยตรง ทั้งนี้รวมถึงนายหน้าซื้อขายสินค้า การขายเพื่อนายหน้าและตัวแทนจำหน่าย และกลุ่มผู้ประกอบการ ผู้ซื้อและกลุ่มสหกรณ์ซึ่งดำเนินการเกี่ยวกับการจำหน่ายผลิตภัณฑ์เกษตรออกสู่ตลาด ผู้ขายส่งมักทำการรวบรวมสินค้าในปริมาณมากมาคัดแยกขนาดและคัดคุณภาพสินค้า นำสินค้ามาจัดแบ่งและทำการบรรจุหีบห่อใหม่เพื่อจำหน่ายต่อ เช่น ร้านขายยาที่ดำเนินกิจกรรมเก็บสินค้าแช่เย็น จัดส่ง และจัดวางสินค้า ทำการส่งเสริมการขายให้แก่ลูกค้าและออกแบบฉลาก

2.3 หมวดย่อย 47 การขายปลีก (ไม่รวม หมู่ใหญ่ 478 แผงลอยและกิจกรรม 47999 เร่ขายสินค้า)
ในหมวดย่อยนี้ ได้แก่

การนำสินค้าใหม่และสินค้าใช้แล้วมาขายต่อให้แก่ประชาชนทั่วไป (สินค้าที่นำมาขายไม่มีการเปลี่ยนแปลงสภาพ) เพื่อการบริโภคหรือใช้ประโยชน์ส่วนบุคคลหรือครัวเรือน โดยขายสินค้าผ่านทางช่องทางการจำหน่ายต่าง ๆ เช่น ร้านค้า ห้างสรรพสินค้า การส่งสินค้าทางไปรษณีย์ สหกรณ์ผู้บริโภค ฯลฯ

2.4 หมวดย่อย 55 ที่พักแรม ในหมวดย่อยนี้ ได้แก่

การให้บริการที่พักระยะสั้นแก่นักเดินทางและนักท่องเที่ยว รวมถึงการบริการที่พักระยะยาว สำหรับนักเรียน/นักศึกษา พนักงาน และบุคคลอื่นที่คล้ายกัน ซึ่งบางแห่งอาจให้บริการเฉพาะที่พักขณะที่บางแห่งให้บริการทั้งที่พัก อาหาร และ/หรือสิ่งอำนวยความสะดวกเพื่อการนันทนาการ เช่น โรงแรม โมเต็ล หอพัก ห้องพักภายในบ้าน เกสต์เฮาส์ที่พักแรมเยาวชนที่พักชั่วคราว เป็นต้น

2.5 หมวดย่อย 56 การบริการอาหาร (ไม่รวมกิจกรรม 56102 56103 56303 และ 56304) ในหมวดย่อยนี้ ได้แก่

กิจกรรมการขายอาหารและเครื่องดื่มที่จัดเตรียมไว้พร้อมที่จะบริโภคได้ทันทีไม่ว่าจะเป็นร้านอาหารทั่วไป ร้านอาหารแบบบริการตนเอง หรือร้านอาหารแบบนำไปบริโภคนอกสถานที่ ไม่ว่าจะมีการตั้งถาวรหรือชั่วคราว มีที่นั่งหรือไม่มีที่นั่งก็ตาม สิ่งสำคัญของกิจกรรมในหมวดย่อยนี้คือ อาหารหรือเครื่องดื่มนั้นต้องทำการจัดเตรียมไว้เพื่อให้พร้อมที่จะบริโภคได้ทันที

โดยที่อาหารและเครื่องดื่มพร้อมบริโภคได้ทันที หมายถึง อาหารที่เมื่อลูกค้าได้รับไปแล้วสามารถบริโภคได้ทันที โดยไม่ต้องทำอะไรเพิ่มเพื่อให้อาหารนั้นบริโภคได้ และผู้ขายอาหารมีการดำเนินกิจกรรมอย่างใดอย่างหนึ่งต่อไปนี้ ณ สถานที่ขาย

1. มีการอุ่นหรือปรุงอาหาร/เครื่องดื่มด้วยความร้อนให้กับลูกค้าเพื่อนำไปบริโภคได้ทันทีโดยที่ลูกค้าที่ซื้อไปรับประทานไม่ต้องให้ร้อนหรืออุ่นอีก
2. มีการนำส่วนผสมอาหารตั้งแต่ 1 อย่างขึ้นไปมาผสมกันเพื่อให้เป็นอาหาร/เครื่องดื่ม
3. ผู้ขายได้จัดเตรียมอุปกรณ์การกินอาหาร/เครื่องดื่มใส่ให้ (เช่น ถาดบรรจุ จาน มีด ช้อน ส้อม แก้ว ถ้วย หลอด) เพื่อให้ผู้ซื้อสามารถบริโภคได้ทันที
4. มีสิ่งอำนวยความสะดวก (เช่น โต๊ะ เก้าอี้ ม้านั่ง ชุมน เคาน์เตอร์ หรือสิ่งอำนวยความสะดวกอื่น ๆ) สำหรับให้ลูกค้าสามารถบริโภคอาหารได้ ณ สถานที่ขายหรือตั้งอยู่บริเวณใกล้เคียงกับสถานที่ขายอาหาร/เครื่องดื่ม

2.6 หมวดย่อย 59 การผลิตภาพยนตร์ วิดีทัศน์ และรายการโทรทัศน์ การบันทึกเสียงลงบนสื่อและการจัดพิมพ์ จำหน่ายหรือเผยแพร่ดนตรี ในหมวดย่อยนี้ ได้แก่

กิจกรรมการผลิตภาพยนตร์ทั้งที่ฉายและไม่ได้ฉายในโรงภาพยนตร์ ไม่ว่าจะบันทึกลงบนแผ่นฟิล์ม เทปวีดิทัศน์ หรือดีวีดี เพื่อที่จะนำไปฉายในโรงภาพยนตร์หรือเพื่อออกอากาศทางโทรทัศน์ กิจกรรมสนับสนุน เช่น การลำดับภาพยนตร์ การตัดต่อภาพยนตร์ การพากย์ภาพยนตร์ ฯลฯ การเผยแพร่/จำหน่ายภาพยนตร์ให้แก่อุตสาหกรรมอื่น ๆ การฉายภาพยนตร์ รวมถึงการซื้อและขายสิทธิ์การเผยแพร่/จำหน่ายภาพยนตร์ นอกจากนี้ยังรวมถึง กิจกรรมบันทึกเสียงลงสื่อ เช่น การผลิตสื่อบันทึกเสียง ดนตรี การวางจำหน่ายการส่งเสริมและเผยแพร่ การจัดพิมพ์จำหน่ายหรือเผยแพร่ดนตรี รวมถึงกิจกรรมบริการบันทึกเสียงในห้องบันทึกเสียงหรือสถานที่อื่น ๆ

2.7 หมวดย่อย 60 การจัดผังรายการและการแพร่ภาพกระจายเสียง ในหมวดย่อยนี้ ได้แก่

กิจกรรมการสร้างสรรค์เนื้อหาและการได้มาของสิทธิ์ในการเผยแพร่และการแพร่ภาพกระจายเสียงทางวิทยุ โทรทัศน์ออกอากาศและการจัดผังรายการทางวิทยุและโทรทัศน์ ตามรายการบันเทิง รายการข่าว รายการสนทนา และที่คล้ายกัน การแพร่ภาพกระจายเสียงข้อมูลร่วมกันทั้งทางวิทยุหรือโทรทัศน์ผ่านทางเทคโนโลยีต่างๆ เช่น ทางอากาศ ทางดาวเทียม ทางเครือข่ายเคเบิล หรือทางอินเทอร์เน็ต รวมถึงการผลิตรายการ (ที่มีรูปแบบรายการที่ค่อนข้างจำกัด เช่น รายการข่าว รายการกีฬา รายการเพื่อการศึกษา หรือรายการสำหรับเด็ก) เพื่อให้บุคคลที่สามนำรายการดังกล่าวไปแพร่ภาพกระจายเสียงให้แก่ลูกค้า เฉพาะกลุ่ม ซึ่งเป็นผู้บอกรับเป็นสมาชิกหรือเสียค่าธรรมเนียมเข้าชม

2.8 หมวดย่อย 62 การจัดทำโปรแกรมคอมพิวเตอร์ การให้คำปรึกษาเกี่ยวกับคอมพิวเตอร์ และกิจกรรมที่เกี่ยวข้อง ในหมวดย่อยนี้ ได้แก่

กิจกรรมการบริการความรู้ความชำนาญทางด้านเทคโนโลยีสารสนเทศ เช่น การเขียน การแก้ไข การทดสอบ การให้ความช่วยเหลือและแก้ไขปัญหาทางด้านซอฟต์แวร์ การวางแผนและการออกแบบระบบคอมพิวเตอร์ ซึ่งประกอบด้วยส่วนของฮาร์ดแวร์ ซอฟต์แวร์ และเทคโนโลยีการสื่อสาร รวมเข้าด้วยกัน การจัดการ และดำเนินการเกี่ยวกับระบบคอมพิวเตอร์ ณ สถานที่ของลูกค้า และ/หรือ สิ่งอำนวยความสะดวก ในการประมวลผลข้อมูล และกิจกรรมด้านวิชาชีพและเทคนิคทางด้านคอมพิวเตอร์อื่นๆ

2.9 หมวดย่อย 63 การบริการสารสนเทศ ในหมวดย่อยนี้ ได้แก่

กิจกรรมเว็บทำ กิจกรรมการประมวลผลข้อมูล การจัดการและการให้เข้าพื้นที่บนเครื่องแม่ข่าย (web hosting) รวมถึงกิจกรรมอื่น ๆ ที่มีวัตถุประสงค์เพื่อการบริการข้อมูลเป็นหลัก

2.10 หมวดย่อย 68 กิจกรรมอสังหาริมทรัพย์ ในหมวดย่อยนี้ ได้แก่

การซื้อหรือ การขายอสังหาริมทรัพย์ การให้เช่าอสังหาริมทรัพย์ การบริการอสังหาริมทรัพย์ อื่น ๆ ที่เป็นของตนเองหรือเช่าจากผู้อื่น ที่ดำเนินการโดยหน่วยงานรัฐและเอกชน เช่น การประเมินราคาอสังหาริมทรัพย์ หรือทำหน้าที่เป็นผู้จัดการดูแลผลประโยชน์ของคู่สัญญา (escrow agent) ด้านอสังหาริมทรัพย์ อาจดำเนินการโดยมืออสังหาริมทรัพย์เป็นของตนเองหรือเช่าจากผู้อื่นก็ได้ และอาจดำเนินการโดยได้รับค่าตอบแทนหรือสัญญาจ้าง รวมถึงการพัฒนาโครงการก่อสร้างของตนเองเพื่อให้เช่าพื้นที่

2.11 หมวดย่อย 69 กิจกรรมทางกฎหมายและการบัญชี ในหมวดย่อยนี้ ได้แก่

การเป็นตัวแทนทางกฎหมายในการพิทักษ์สิทธิประโยชน์ของคนกลุ่มหนึ่งซึ่งขัดแย้งกับอีกกลุ่มหนึ่ง โดยไม่คำนึงว่าผ่านการพิจารณาของศาลหรือองค์การทางกฎหมายอื่น ๆ หรือภายใต้การควบคุมของบุคคลซึ่งเป็นสมาชิกของเนติบัณฑิตยสภาหรือไม่ เช่น การให้คำปรึกษาและการเป็นตัวแทนในคดีแพ่ง คดีอาญาหรือข้อพิพาทด้านแรงงาน รวมถึงการเตรียมเอกสารทางกฎหมาย เช่น ใบสำคัญก่อตั้งบริษัท สัญญาก่อตั้ง ห้างหุ้นส่วน หรือเอกสารที่คล้ายกันที่เกี่ยวข้องกับการก่อตั้งบริษัท สิทธิบัตรและลิขสิทธิ์ การเตรียมสัญญา พินัยกรรม ทรานซาร์ ฯลฯ รวมถึงการบริการด้านการบัญชี เช่น การตรวจสอบบัญชี การเตรียมงบการเงิน และการทำบัญชี

2.12 หมวดย่อย 70 กิจกรรมของสำนักงานใหญ่และการบริการให้คำปรึกษาด้านการบริหารจัดการ ในหมวดย่อยนี้ ได้แก่

การให้คำปรึกษาและให้ความช่วยเหลือแก่ธุรกิจและองค์กรอื่น ๆ ทางด้านการบริหารจัดการ เช่น การวางแผนกลยุทธ์และองค์กร การวางแผนทางการเงินและการจัดทำงบประมาณเป้าหมาย และนโยบายทางการตลาด การกำหนดนโยบายภารกิจ แผนงานด้านทรัพยากรมนุษย์ การจัดทำแผนการผลิตและจัดทำแผนควบคุมรวมถึงการควบคุมดูแลและบริหารจัดการหน่วยอื่น ๆ ของบริษัท หรือวิสาหกิจเดียวกัน ได้แก่ กิจกรรมของสำนักงานใหญ่ สำนักงานบริหารส่วนกลาง สำนักงานบริหารจัดการประจำภูมิภาค/ท้องถิ่น สำนักงานบริหารจัดการบริษัทในเครือ/บริษัทย่อย/สำนักงานสาขา

2.13 หมวดย่อย 71 กิจกรรมด้านสถาปัตยกรรมและวิศวกรรม รวมถึงการทดสอบและการวิเคราะห์ทางเทคนิค ในหมวดย่อยนี้ ได้แก่

การบริการด้านสถาปัตยกรรม วิศวกรรม การจัดทำแบบแปลน การตรวจสอบอาคาร การสำรวจ และการทำแผนที่ รวมถึงการบริการทดสอบทางกายภาพ ทางเคมี และการทดสอบเพื่อการวิเคราะห์ด้านอื่น ๆ

2.14 หมวดย่อย 72 การวิจัยและพัฒนาเชิงวิทยาศาสตร์ ในหมวดย่อยนี้ ได้แก่

กิจกรรมการวิจัยและการพัฒนา ซึ่งแบ่งออกเป็น 3 ประเภท

1) การวิจัยพื้นฐาน เป็นการศึกษาค้นคว้าในเชิงทฤษฎีหรือเชิงทดลอง เพื่อหาความรู้ใหม่ ๆ เกี่ยวกับปรากฏการณ์และข้อเท็จจริงที่สามารถสังเกตได้ โดยไม่มีจุดมุ่งหมายที่จะนำผลการวิจัยไปใช้ในทางปฏิบัติ

2) การวิจัยประยุกต์ เป็นการศึกษาค้นคว้าเพื่อหาความรู้ใหม่ ๆ โดยมีวัตถุประสงค์หรือจุดมุ่งหมายเบื้องต้นที่จะนำผลการวิจัยไปใช้ประโยชน์ในทางปฏิบัติ

3) การทดลองเชิงพัฒนา เป็นการศึกษาอย่างมีระบบ โดยนำความรู้ที่มีอยู่แล้วจากการวิจัยและหรือประสบการณ์ในการปฏิบัติงาน เพื่อประดิษฐ์สิ่งใหม่ ผลิตภัณฑ์และเครื่องมือใหม่ ๆ เพื่อสร้างกระบวนการ ระบบ และบริการใหม่ ๆ ขึ้นเพื่อปรับปรุงสิ่งที่ประดิษฐ์หรือก่อตั้งขึ้นแล้วให้ดีขึ้น

2.15 หมวดย่อย 73 การโฆษณาและการวิจัยตลาด ในหมวดย่อยนี้ ได้แก่

การสร้างสรรค์งานโฆษณาและการกำหนดรูปแบบงานโฆษณาในนิตยสาร หนังสือ วิทยุ โทรทัศน์ หรือสื่อโฆษณาอื่น ๆ รวมถึงการออกแบบโครงสร้างและสถานที่จัดแสดงโฆษณา

2.16 หมวดย่อย 74 กิจกรรมทางวิชาชีพ วิทยาศาสตร์ และเทคนิคอื่น ๆ ในหมวดย่อยนี้ ได้แก่

การให้บริการด้านวิชาชีพ วิทยาศาสตร์ และเทคนิค อื่น ๆ เช่นการตกแต่งภายในการออกแบบผลิตภัณฑ์ทางอุตสาหกรรม การออกแบบแฟชั่นที่เกี่ยวข้องกับสิ่งทอ เครื่องแต่งกาย รองเท้า เครื่องเพชรพลอยและรูปพรรณ เพอร์นิเจอร์ และสินค้าแฟชั่นอื่น ๆ การออกแบบบรรจุภัณฑ์ รวมถึงกิจกรรมการถ่ายภาพ การดำเนินงานเกี่ยวกับฟิล์ม การแปลเอกสารและการดำเนินการของล่าม การบริการให้คำปรึกษาด้านสิ่งแวดล้อม ฯลฯ

2.17 หมวดย่อย 77 กิจกรรมการให้เช่า ในหมวดย่อยนี้แบ่งเป็น 4 หมู่ใหญ่ ได้แก่

1) การให้เช่ายานยนต์ ได้แก่ การให้เช่ายานยนต์ชนิดนั่งส่วนบุคคล รถกระบะ รถตู้ รถขนาดเล็กที่คล้ายกันโดยไม่มีผู้ควบคุม และรวมทั้งการให้เช่ารถยนต์ชนิดรถบรรทุกและยานยนต์หนักอื่น ๆ เช่น รถบรรทุก รถพ่วง รถกึ่งพ่วง รถบัส เป็นต้น

2) การให้เช่าอุปกรณ์เพื่อการกีฬาและนันทนาการ และของใช้ส่วนบุคคลและของใช้ในครัวเรือน ได้แก่ การให้เช่าเรือที่สนามจระ เรือใบ เจ็ทสกี รถจักรยาน เก้าอี้และร่มชายหาด การให้เช่าวิดีโอเทป แผ่นเสียง ซีดี ดีวีดี ดับเบิลเกม วีดีโอเกม การให้เช่าหนังสือทุกประเภท เช่น วารสาร นิตยสาร นิยาย เป็นต้น

3) การให้เช่าเครื่องจักรและอุปกรณ์อื่น ๆ ที่ใช้เพื่อดำเนินการทางธุรกิจ รวมถึงเครื่องอุปกรณ์การขนส่งอื่น ๆ โดยไม่มีผู้ควบคุม ได้แก่ การให้เช่ารถจักรยานยนต์ รถคาราวาน รถที่ใช้สำหรับพักผ่อน เครื่องบิน บอลูนอากาศร้อน รถแทรกเตอร์ที่ใช้ในการเกษตร คอมพิวเตอร์และอุปกรณ์ต่อพ่วง เครื่องพิมพ์ดีด เพอร์นิเจอร์สำนักงาน เป็นต้น

4) สัญญาเช่าดำเนินงานผลิตภัณฑ์ที่มีทรัพย์สินทางปัญญาหรือผลิตภัณฑ์ที่คล้ายกัน ได้แก่ สิทธิบัตร เครื่องหมายการค้าหรือเครื่องหมายการบริการ ตราสินค้า สัญญาแฟรนไชส์ เป็นต้น

2.18 หมวดย่อย 78 กิจกรรมการจ้างงาน ในหมวดย่อยนี้ ได้แก่

กิจกรรมการรวบรวมรายการตำแหน่งงานว่างและทำการพิจารณาหรือวางตัวผู้สมัครเพื่อจ้างงาน (โดยบุคคลที่ถูกพิจารณาหรือวางตัวนั้นไม่ได้เป็นลูกจ้างของบริษัทจัดหางาน) และเป็นการจัดหาคนงานเพื่อเสริมกำลังแรงงานให้กับธุรกิจของลูกค้า โดยกำหนดช่วงเวลาของการจ้างงานไว้ล่วงหน้า รวมถึงกิจกรรมการจัดหาและบริหารจัดการทรัพยากรบุคคลให้กับผู้อื่นโดยได้รับค่าตอบแทนหรือตามสัญญาจ้าง กิจกรรมการสรรหาและบรรจุบุคลากรระดับผู้บริหาร และกิจกรรมการเป็นตัวแทนคัดเลือกนักแสดง

2.19 หมวดย่อย 79 กิจกรรมของตัวแทนธุรกิจท่องเที่ยว การจัดนำเที่ยว การบริการสำรอง และกิจกรรมที่เกี่ยวข้อง ในหมวดย่อยนี้ ได้แก่

กิจกรรมการขายบริการด้านการท่องเที่ยว การนำเที่ยว การเดินทาง และที่พักแรมให้กับลูกค้าที่เป็นประชาชนทั่วไปและลูกค้าในเชิงพาณิชย์ และกิจกรรมการจัดนำเที่ยวที่ขายผ่านตัวแทนธุรกิจท่องเที่ยวหรือผู้จัดนำเที่ยวเป็นผู้ขายเองโดยตรง เช่น ผู้จัดนำเที่ยว และบริการที่เกี่ยวข้องกับการท่องเที่ยวอื่น ๆ รวมถึงบริการสำรองต่าง ๆ กิจกรรมของมัคคุเทศก์และกิจกรรมการส่งเสริมการท่องเที่ยว

2.20 หมวดย่อย 80 การบริการรักษาความปลอดภัยและการสืบสวน ในหมวดย่อยนี้ ได้แก่

การบริการที่เกี่ยวข้องกับการรักษาความปลอดภัย เช่น บริการสืบสวนและนักสืบ บริการยามและสายตรวจ การเก็บและจัดส่งเงิน หรือของมีค่าอื่น ๆ โดยมีบุคลากรและเครื่องอุปกรณ์เพื่อรักษาทรัพย์สินในขณะขนส่ง การดำเนินการเกี่ยวกับระบบสัญญาณรักษาความปลอดภัยทางอิเล็กทรอนิกส์ที่เน้นเฉพาะที่มีการเฝ้าติดตามและสังเกตการณ์ทางไกลได้ เช่น สัญญาณกันขโมยและสัญญาณแจ้งอัคคีภัย ซึ่งโดยส่วนใหญ่ มักดำเนินการรวมอยู่กับกิจกรรมการขาย ติดตั้งและซ่อม

2.21 หมวดย่อย 81 กิจกรรมการบริการสำหรับอาคารและภูมิทัศน์ ในหมวดย่อยนี้ ได้แก่

การบริการสนับสนุนทั่วไป เช่น การทำความสะอาดภายในและภายนอกอาคารทุกประเภท การทำความสะอาดเครื่องจักรอุตสาหกรรม การทำความสะอาดรถไฟ รถโดยสาร เครื่องบิน ฯลฯ การทำความสะอาดอาคารหรือเรือบรรทุกน้ำมันหรือของเหลวอื่นๆ กิจกรรมการฆ่าเชื้อและการกำจัดแมลง หนู และสัตว์รบกวนอื่นๆ ในอาคาร การจัดหาบริการดูแลและบำรุงรักษาภูมิทัศน์ ตลอดจนการให้บริการดังกล่าวไปพร้อมกับบริการออกแบบภูมิทัศน์และ/หรือการก่อสร้าง

2.22 หมวดย่อย 82 การบริการด้านการบริหารและสนับสนุนการดำเนินงานของสำนักงาน และกิจกรรมอื่น ๆ ที่สนับสนุนทางธุรกิจ ในหมวดย่อยนี้ ได้แก่

การบริการด้านการบริหารสำนักงานประจำวัน เช่น การวางแผนทางการเงิน การเรียกเก็บเงินและทำบันทึกรายการ งานบุคลากร การจัดส่งสินค้า และระบบโลจิสติกส์ ที่ให้บริการกับผู้อื่นโดยได้รับค่าตอบแทนหรือตามสัญญาจ้าง รวมถึงการบริการกิจกรรมสนับสนุนการดำเนินธุรกิจประจำวันให้กับผู้อื่นโดยได้รับค่าตอบแทนหรือตามสัญญาจ้าง เช่น การถ่ายเอกสาร ทำพิมพ์เขียว โรเนียว อัดสำเนา การบริการทำสำเนาอื่นๆ การเตรียมเอกสารและกิจกรรมเฉพาะด้านอื่นๆ ที่สนับสนุนการดำเนินงานสำนักงาน กิจกรรมศูนย์บริการทางโทรศัพท์ (call center) สำหรับรองรับบริการโทรเข้าของลูกค้า การจัดประชุมและการแสดงสินค้า เป็นต้น

2.23 หมวดย่อย 90 กิจกรรมการสร้างสรรคศิลปะความบันเทิง ในหมวดย่อยนี้ ได้แก่

กิจกรรมการสร้างสรรคศิลปะ เช่น นักประพันธ์เพลง จิตรกร ช่างปั้น ช่างแกะสลัก ช่างทำพิมพ์ นักเขียน /นักหนังสือพิมพ์อิสระทุกสาขา การแสดงละครเวที คอนเสิร์ต เป็นต้น

2.24 หมวดย่อย 92 กิจกรรมการพนันและการเสี่ยงโชค ในหมวดย่อยนี้ ได้แก่

การดำเนินงานเกี่ยวกับสิ่งอำนวยความสะดวกสำหรับการเสี่ยงโชค เช่น การขายลอตเตอรี่/สลากกินแบ่งทุกประเภท เป็นต้น

2.25 หมวดย่อย 93 กิจกรรมด้านการกีฬา ความบันเทิง และการนันทนาการ ในหมวดย่อยนี้ ได้แก่

กิจกรรมด้านการนันทนาการ ความบันเทิง และการกีฬา เช่น สนามฟุตบอล สนามเทนนิส สระว่ายน้ำ ศูนย์ฟิตเนส ฯลฯ

2.26 หมวดย่อย 95 การซ่อมคอมพิวเตอร์และของใช้ส่วนบุคคลและของใช้ในครัวเรือน ในหมวดย่อยนี้ ได้แก่

การซ่อมและบำรุงรักษาคอมพิวเตอร์และอุปกรณ์ต่อพ่วง เช่น คอมพิวเตอร์ชนิดตั้งโต๊ะ คอมพิวเตอร์แล็ปท็อป คอมพิวเตอร์ลูกข่าย อุปกรณ์จัดเก็บข้อมูล และเครื่องพิมพ์ รวมถึงการซ่อมอุปกรณ์คมนาคม (เช่น เครื่องโทรสาร วิทยุสื่อสารแบบสองทาง) เครื่องใช้อิเล็กทรอนิกส์ในครัวเรือน (เช่น วิทยุและโทรทัศน์) เครื่องอุปกรณ์ที่ใช้ในบ้านและในสวน (เช่น เครื่องตัดหญ้าและเครื่องเป่าลม) รองเท้าและเครื่องหนัง เพอร์นิเจอร์และของตกแต่งบ้าน เสื้อผ้าและอุปกรณ์ตกแต่งเสื้อผ้า อุปกรณ์กีฬา เครื่องดนตรี สิ่งของที่ใช้ในงานอดิเรก และของใช้ส่วนบุคคลและของใช้ในครัวเรือนอื่น ๆ

2.27 หมวดย่อย 96 กิจกรรมการบริการส่วนบุคคลอื่นๆ ในหมวดย่อยนี้ ได้แก่

กิจกรรมการบริการส่วนบุคคลอื่น ๆ เช่น การบริการซักรีด และซักแห้ง ผลิตรายต์สิ่งทอและขนสัตว์ การแต่งผม และการเสริมสวยอื่น ๆ การทำศพ และกิจกรรมที่เกี่ยวข้อง เป็นต้น

3. รูปแบบการจัดตั้งตามกฎหมาย

1) ส่วนบุคคล หรือห้างหุ้นส่วนที่ไม่เป็นนิติบุคคล หมายถึง สถานประกอบการที่มีเจ้าของ เป็นบุคคลธรรมดา คนเดียวหรือหลายคนรวมกัน และให้หมายรวมถึงห้างหุ้นส่วนสามัญที่ไม่จดทะเบียนเป็นนิติบุคคลด้วย

2) ห้างหุ้นส่วนสามัญนิติบุคคล หรือห้างหุ้นส่วนจำกัด หมายถึง สถานประกอบการ ที่จัดตั้งขึ้นโดยคณะบุคคลตั้งแต่ 2 คนขึ้นไป รวมทุนกันเพื่อประกอบธุรกิจและรับผิดชอบร่วมกัน โดยการจดทะเบียนตามกฎหมาย

3) บริษัทจำกัด บริษัทจำกัด (มหาชน)

- **บริษัทจำกัด** หมายถึง สถานประกอบการที่จัดตั้งโดยผู้ริเริ่มคณะหนึ่งและได้ จดทะเบียนถูกต้องตามกฎหมาย โดยต้องมีผู้ริเริ่มก่อตั้ง ตั้งแต่ 7 คนขึ้นไป

- **บริษัทจำกัด (มหาชน)** หมายถึง สถานประกอบการที่จัดตั้งขึ้นโดยการจดทะเบียนจัดตั้งบริษัท การควบบริษัท หรือการแปรสภาพบริษัท และมีวัตถุประสงค์ที่จะเสนอขายหุ้นต่อประชาชน โดยมีผู้ริเริ่มก่อตั้งตั้งแต่ 15 คนขึ้นไป

4) ส่วนราชการหรือรัฐวิสาหกิจ หมายถึง สถานประกอบการที่รัฐบาลเป็นเจ้าของหรือมีทุนอยู่ด้วย ไม่น้อยกว่าร้อยละ 50 ของทุนทั้งหมด

5) สหกรณ์ หมายถึง สถานประกอบการที่จัดตั้งขึ้นในรูปของสหกรณ์ และจดทะเบียนถูกต้องตามกฎหมายว่าด้วยสหกรณ์ โดยมีคณะผู้ก่อตั้งไม่น้อยกว่า 10 คน

6) รูปแบบอื่นๆ หมายถึง รูปแบบการจัดตั้งตามกฎหมายในลักษณะอื่นๆ นอกเหนือจาก ที่กล่าวแล้ว เช่น จัดตั้งในรูปสมาคมหรือสโมสร

4. รูปแบบการจัดตั้งทางเศรษฐกิจ

1) สำนักงานแห่งเดียว หมายถึง สถานประกอบการที่ไม่มีหน่วยงานย่อยหรือ สาขาอื่นใดและไม่เป็นหน่วยงานย่อยหรือสาขาของสถานประกอบการอื่น

2) **สำนักงานใหญ่** หมายถึง สถานประกอบการที่เป็นเจ้าของ และควบคุมกิจการของสถานประกอบการอื่นที่เป็นสำนักงานสาขา หรือหน่วยงานย่อย

3) **สำนักงานสาขา** หมายถึง สถานประกอบการที่เป็นสาขา หรือหน่วยงานย่อยของสถานประกอบการอื่นที่เป็นสำนักงานใหญ่

5. ทุนจดทะเบียน

ทุนจดทะเบียนหรือทุนรับอนุญาต หมายถึง ทุนดำเนินการซึ่งผู้เริ่มก่อการได้ระบุนำไว้เมื่อจดทะเบียนจัดตั้งเป็นนิติบุคคลหรือทุนที่ได้รับอนุญาตเมื่อขอจัดตั้งเป็นนิติบุคคล ทุนนี้ไม่ได้แสดงถึงเงินที่ได้รับจากผู้ถือหุ้นแต่เป็นการแสดงถึงความประสงค์ของผู้เริ่มก่อการว่าจะมีทุนดำเนินการเป็นจำนวนเงินเท่าใด

6. คนทำงาน

หมายถึง ผู้ที่ทำงานในสถานประกอบการหรือทำงานให้กับสถานประกอบการ รวมเจ้าของหรือหุ้นส่วนที่ทำงานให้กับสถานประกอบการ ผู้ช่วยธุรกิจของครัวเรือน คนทำงานของสถานประกอบการที่ไปปฏิบัติงานประจำนอกสถานที่ เช่น พนักงานขาย เจ้าหน้าที่ติดตั้งซ่อมแซม และบำรุง (คนทำงาน **ไม่รวม** ผู้บริหารหรือผู้ถือหุ้นที่ได้รับเบี้ยประชุมเป็นครั้งคราว คนทำงานของสถานประกอบการอื่นที่มาปฏิบัติงานประจำที่สถานประกอบการแห่งนี้ และคนทำงานที่มารับงานไปทำที่บ้าน)

คนทำงานแบ่งออกเป็น

1) **คนทำงานโดยไม่ได้รับค่าจ้าง เงินเดือน** หมายถึง เจ้าของกิจการหรือหุ้นส่วนที่ทำงานให้สถานประกอบการ โดยไม่ได้รับค่าจ้างเงินเดือน และผู้ที่อาศัยอยู่ในครัวเรือนของเจ้าของกิจการหรือหุ้นส่วนหรือบุคคลอื่นที่ทำงานให้กับสถานประกอบการอย่างน้อยสัปดาห์ละ 20 ชั่วโมง โดยไม่ได้รับค่าจ้างเงินเดือนเป็นประจำ

2) **ลูกจ้าง** หมายถึง ผู้ที่ทำงานเกี่ยวกับการขายสินค้าหรือบริการและดำเนิน กิจกรรมอื่น ๆ ที่เกี่ยวข้องทั้งในและนอกสถานประกอบการ โดยได้รับค่าตอบแทนเป็นเงินเดือนหรือค่าจ้างประจำ เช่น พนักงานขาย เสมียน พนักงานบัญชี

- **ระดับบริหารจัดการ** เช่น ผู้จัดการฝ่าย ผู้ช่วยหัวหน้าฝ่ายและหัวหน้าแผนกต่าง ๆ

- **ระดับปฏิบัติการ** เช่น พนักงานขาย เสมียน พนักงานบัญชี พนักงานประชาสัมพันธ์

พนักงานทำความสะอาด พนักงานขนของ พนักงานขับรถ เป็นต้น

7. ค่าตอบแทนแรงงาน

1) **ค่าจ้าง เงินเดือน** หมายถึง เงินที่นายจ้างหรือสถานประกอบการจ่ายให้ลูกจ้าง ในระหว่างเดือน มกราคม - ธันวาคม 2554 ตามข้อตกลงการจ้างแรงงาน โดยอาจจ่ายตามเงื่อนไขของระยะเวลา หรือจ่ายตามปริมาณงาน

2) **ค่าล่วงเวลา โบนัส เงินรางวัลพิเศษ เงินเพิ่มค่าครองชีพ ค่านายหน้า** หมายถึง เงินนอกเหนือจากค่าจ้างเงินเดือนที่สถานประกอบการจ่ายให้แก่ลูกจ้างเป็นค่าตอบแทนในการทำงาน

3) **สวัสดิการและผลประโยชน์ตอบแทน** หมายถึง ผลประโยชน์ตอบแทนแรงงานที่นายจ้างหรือสถานประกอบการจ่ายหรือบริการให้แก่ลูกจ้าง ได้แก่ ค่าตอบแทนแรงงานที่จ่ายเป็นสิ่งของหรือบริการ และสวัสดิการที่นายจ้างจัดหาหรือบริการลูกจ้าง เช่น อาหาร เครื่องดื่ม บ้านพักคนงาน ค่าเช่าบ้าน ค่าซ่อมแซม ที่อยู่อาศัย ค่ารักษาพยาบาล บริการดูแลบุตร พาหนะรับส่งมาทำงาน บันเทิงหรือสันทนาการต่าง ๆ การจ่ายอาจจะจ่ายเป็นตัวเงินหรือไม่ก็ได้

4) เงินที่สถานประกอบการจ่ายสมทบเข้ากองทุนเพื่อการประกันสังคม หมายถึง เงินที่สถานประกอบการจ่ายสมทบเข้ากองทุนเพื่อการประกันสังคมทั้งของรัฐบาลและเอกชน เพื่อมิให้ลูกจ้างได้รับความเดือดร้อนเมื่อต้องขาดรายได้ไปบางส่วนหรือทั้งหมด อันเนื่องมาจากการเจ็บป่วย หรือประสบอันตรายทั้งในและนอกเวลาทำงาน การคลอดบุตร ทูพพลภาพ การว่างงาน ชราภาพ และเสียชีวิต เงินดังกล่าว ได้แก่ เงินสมทบกองทุนการประกันสังคม กองทุนเงินทดแทน กองทุนสำรองเลี้ยงชีพ การประกันสุขภาพ เป็นต้น

8. ค่าใช้จ่ายทั้งสิ้น

หมายถึง ค่าใช้จ่ายรวมทั้งสิ้นที่สถานประกอบการใช้จ่ายไปในการดำเนินงานในระหว่าง มกราคม - ธันวาคม 2554 ซึ่งประกอบด้วย

1) ค่าซื้อสินค้าเพื่อการจำหน่ายและหรือให้บริการ หมายถึง มูลค่าซื้อสินค้าหรือวัสดุประกอบรวมค่าภาษีต่าง ๆ และค่าใช้จ่ายต่าง ๆ ที่เกิดขึ้นในการจัดซื้อสินค้า

2) ค่าใช้จ่ายอื่น ๆ ในการดำเนินกิจการ หมายถึง ค่าใช้จ่ายนอกเหนือจากค่าซื้อสินค้าเพื่อการจำหน่ายและหรือให้บริการ และค่าตอบแทนแรงงาน ค่าใช้จ่ายอื่น ๆ ในการดำเนินกิจการ ได้แก่ ค่าเช่าที่ดิน อาคาร ยานพาหนะ เครื่องจักรและอุปกรณ์ ค่าซ่อมแซมสินทรัพย์ถาวร ค่าน้ำมันเชื้อเพลิง ค่าไฟฟ้า ค่าน้ำประปา ค่าภาษีอื่น ๆ และค่าใช้จ่ายอื่น ๆ เช่น ค่าไปรษณีย์โทรเลข ค่าโทรศัพท์ ค่าเครื่องเขียนแบบพิมพ์ ค่าทำบัญชี ค่าดอกเบี้ยจ่าย ขาดทุนจากการเปลี่ยนแปลงอัตราแลกเปลี่ยนฯ หนี้สูญ ค่าโฆษณา ค่าเบี้ยประกันภัย เป็นต้น

9. มูลค่าสินค้าและวัสดุประกอบคงเหลือ

หมายถึง มูลค่าสินค้าและวัสดุประกอบต่าง ๆ ของสถานประกอบการ ที่ยังคงเหลืออยู่โดยไม่คำนึงว่าจะเก็บอยู่ ณ ที่ใดก็ตาม

1) มูลค่าสินค้าและวัสดุประกอบคงเหลือต้นปี หมายถึง มูลค่าของสินค้าและวัสดุประกอบที่เหลือมาจากปีก่อน เมื่อ 1 มกราคม 2554

2) มูลค่าสินค้าและวัสดุประกอบคงเหลือปลายปี หมายถึง มูลค่าของสินค้าและวัสดุประกอบที่เหลืออยู่ เมื่อ 31 ธันวาคม 2554

10. ส่วนเปลี่ยนแปลงของสินค้าและวัสดุประกอบคงเหลือ

หมายถึง มูลค่าของผลต่างระหว่างสินค้า และวัสดุประกอบคงเหลือปลายปี และต้นปี 2554 (มูลค่าปลายปี - มูลค่าต้นปี)

11. รายรับทั้งสิ้นของสถานประกอบการ

หมายถึง จำนวนเงินทั้งสิ้นที่ได้จากการประกอบธุรกิจในรอบปี 2554 เช่น รายรับจากการขายสินค้า รายรับจากการประกอบธุรกิจโรงแรมและภัตตาคาร รายรับจากการให้บริการและค่านายหน้า โดยไม่คำนึงถึงเวลาหรือวิธีการชำระเงินจากผู้ซื้อ ทั้งนี้รวมถึงมูลค่าขายจากการให้เช่าซื้อและการขายผ่อนชำระ และการขายสินค้าที่นำไปฝากให้สถานประกอบการอื่นขายด้วย นอกจากนี้ยังหมายถึงรายรับจากการให้เช่าสินทรัพย์ถาวร เงินปันผลรับ ดอกเบี้ยรับ กำไรจากอัตราแลกเปลี่ยนฯ และอื่นๆ ทั้งนี้ไม่รวมค่าขายสินค้าที่สถานประกอบการอื่นนำมาฝากขาย และส่วนลดที่สถานประกอบการลดให้แก่ผู้ซื้อ หรือผู้ให้บริการ

12. มูลค่าตามบัญชีของสินทรัพย์ถาวร

หมายถึง มูลค่าสุทธิของสินทรัพย์ถาวรตามบัญชี เมื่อได้หักค่าเสื่อมราคา ค่าสึกหรอตามระยะเวลาการใช้งานจนถึงวันสิ้นงวดบัญชีปี 2554 หรือ 31 ธันวาคม 2554 สินทรัพย์ถาวร ได้แก่ ที่ดิน อาคาร เครื่องจักร และเครื่องมือ ยานพาหนะ เครื่องใช้สำนักงาน เป็นต้น มูลค่าสินทรัพย์ถาวรรวมถึงมูลค่าการต่อเติมดัดแปลง และปรับปรุงในระหว่างปี เพื่อยืดอายุการใช้งาน หรือเพิ่มประสิทธิภาพการทำงาน

13. มูลค่าเพิ่ม

คำนวณโดย : มูลค่าเพิ่ม = รายได้จากการดำเนินงาน - ค่าใช้จ่ายขั้นกลาง

รายได้จากการดำเนินงาน	=	รายรับทั้งสิ้นของสถานประกอบการ
	หัก	รายรับจากการให้เช่าที่ดิน
		ดอกเบียร์รับ / เงินปันผลรับ
		กำไรจากการเปลี่ยนแปลงอัตราแลกเปลี่ยนฯ
	บวก	ส่วนเปลี่ยนแปลงของสินค้าและวัสดุประกอบคงเหลือ
ค่าใช้จ่ายขั้นกลาง	=	ค่าซื้อสินค้าเพื่อการจำหน่าย และ/หรือ ให้บริการ
	บวก	ค่าใช้จ่ายอื่น ๆ ในการดำเนินกิจการ
	หัก	ดอกเบียร์จ่าย
		หนี้สูญ
		ขาดทุนจากการเปลี่ยนแปลงอัตราแลกเปลี่ยนฯ

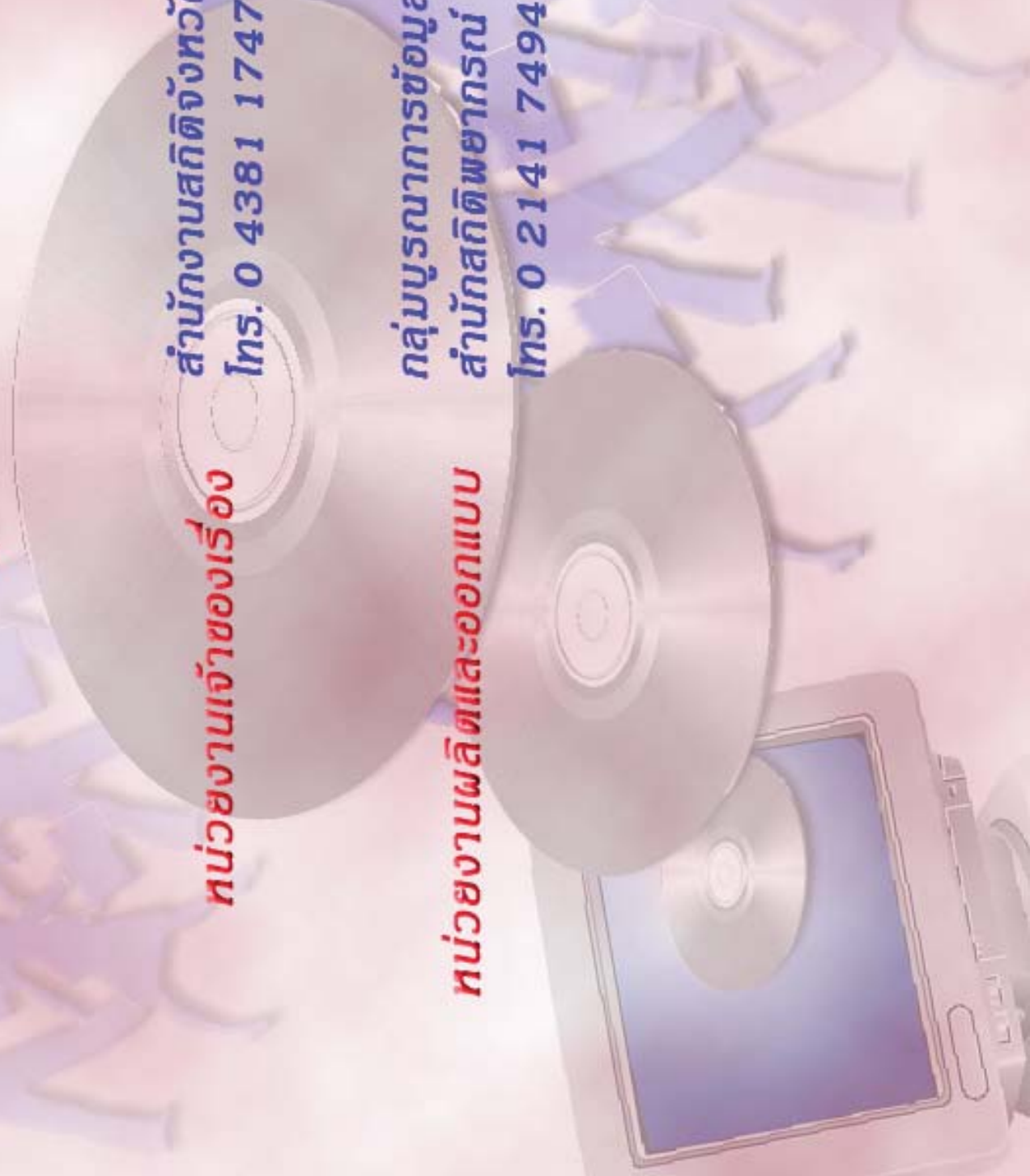
คณะผู้จัดทำ CD - ROM

หน่วยงานเจ้าของเรื่อง

สำนักงานสถิติจังหวัดกาฬสินธุ์
โทร. 0 4381 1747

หน่วยงานผลิตและออกแบบ

กลุ่มบูรณาการข้อมูลสถิติ
สำนักสถิติพยากรณ์
โทร. 0 2141 7494



ตารางสถิติในรูปแบบ Format Excel

ตอนที่ 1 ข้อมูลการดำเนินกิจการของสถานประกอบการธุรกิจฯ
จำแนกตามขนาดของสถานประกอบการ

ตารางสถิติในรูปแบบ Format Excel

- ตอนที่ 1 ข้อมูลการดำเนินงานกิจการของสถานประกอบการธุรกิจฯ จำแนกตามขนาดของสถานประกอบการ
- ตาราง 1 ข้อมูลสถิติที่สำคัญของสถานประกอบการธุรกิจในปี 2554 จำแนกตามขนาดของสถานประกอบการ
- ตาราง 2 จำนวนคนทำงานของสถานประกอบการธุรกิจในปี 2554 จำแนกตามสถานภาพการทำงาน เพศ และขนาดของสถานประกอบการ
- ตาราง 3 จำนวนสถานประกอบการธุรกิจที่มีลูกจ้าง จำแนกตามจำนวนวันทำงานต่อสัปดาห์ จำนวนชั่วโมงทำงานเฉลี่ยต่อวันของลูกจ้าง และขนาดของสถานประกอบการ
- ตาราง 4 ค่าตอบแทนแรงงานของสถานประกอบการธุรกิจ ในปี 2554 จำแนกตามขนาดของสถานประกอบการ
- ตาราง 5 ค่าใช้จ่ายทั้งสิ้น มูลค่าสินค้าและวัสดุประกอบและส่วนเปลี่ยนแปลงสินค้าของสถานประกอบการธุรกิจปี 2554 จำแนกตามขนาดของสถานประกอบการ
- ตาราง 6 รายรับทั้งสิ้นของสถานประกอบการธุรกิจในปี 2554 จำแนกตามขนาดของสถานประกอบการ
- ตาราง 7 มูลค่าตามบัญชีของสินทรัพย์สถานประกอบการ ณ วันที่ 1 มกราคม 2554 จำแนกตามขนาดของสถานประกอบการ
- ตาราง 8 มูลค่าตามบัญชีของสินทรัพย์สถานประกอบการ ณ วันที่ 31 ธันวาคม 2554 จำแนกตามขนาดของสถานประกอบการ
- ตาราง 9 มูลค่าสินทรัพย์ถาวรที่เปลี่ยนแปลงของสถานประกอบการธุรกิจ ระหว่าง มกราคม – ธันวาคม 2554 จำแนกตามขนาดของสถานประกอบการ

ตอนที่ 2 ข้อมูลการดำเนินงานของสถานประกอบการธุรกิจฯ จำแนกตามหมวดย่อยธุรกิจ

ตารางสถิติในรูปแบบ Format Excel

- ตอนที่ 2** ข้อมูลการดำเนินงานกิจการของสถานประกอบการธุรกิจฯ จำแนกตามหมวดย่อยธุรกิจ
- ตาราง 1** ข้อมูลสถิติที่สำคัญของสถานประกอบการธุรกิจในปี 2554 จำแนกตามหมวดย่อยธุรกิจ
- ตาราง 2** จำนวนคนทำงานของสถานประกอบการธุรกิจในปี 2554 จำแนกตามสถานภาพการทำงาน เพศ และหมวดย่อยธุรกิจ
- ตาราง 3** จำนวนสถานประกอบการธุรกิจที่มีลูกจ้าง จำแนกตามจำนวนวันทำงานต่อสัปดาห์ จำนวนชั่วโมงทำงานเฉลี่ยต่อวันของลูกจ้าง และหมวดย่อยธุรกิจ
- ตาราง 4** ค่าตอบแทนแรงงานของสถานประกอบการธุรกิจในปี 2554 จำแนกตามหมวดย่อยธุรกิจ
- ตาราง 5** ค่าใช้จ่ายทั้งสิ้น มูลค่าสินค้าและวัสดุประกอบและส่วนเปลี่ยนแปลงสินค้าของสถานประกอบการธุรกิจปี 2554 จำแนกตามหมวดย่อยธุรกิจ
- ตาราง 6** รายรับทั้งสิ้นของสถานประกอบการธุรกิจในปี 2554 จำแนกตามหมวดย่อยธุรกิจ
- ตาราง 7** มูลค่าตามบัญชีของสินทรัพย์สถานประกอบการ ณ วันที่ 1 มกราคม 2554 จำแนกตามหมวดย่อยธุรกิจ
- ตาราง 8** มูลค่าตามบัญชีของสินทรัพย์สถานประกอบการ ณ วันที่ 31 ธันวาคม 2554 จำแนกตามหมวดย่อยธุรกิจ
- ตาราง 9** มูลค่าสินทรัพย์ถาวรที่เปลี่ยนแปลงของสถานประกอบการธุรกิจ ระหว่าง มกราคม – ธันวาคม 2554 จำแนกตามหมวดย่อยธุรกิจ