



สำมะโนธุรกิจและอุตสาหกรรม พ.ศ. 2555  
: ธุรกิจทางการค้าและธุรกิจทางการบริการ  
THE 2012 BUSINESS AND INDUSTRIAL CENSUS  
: TRADE AND SERVICES INDUSTRY

จังหวัดตาก  
TAK PROVINCE



สำนักงานสถิติแห่งชาติ

กระทรวงเทคโนโลยีสารสนเทศและการสื่อสาร

NATIONAL STATISTICAL OFFICE

MINISTRY OF INFORMATION AND COMMUNICATION TECHNOLOGY

## คำนำ

บทสรุปสำหรับผู้บริหาร  
สารบัญตาราง

### บทที่ 1 บทนำ

- ✦ ความเป็นมา
- ✦ ขอบข่ายและคุ้มครอง
- ✦ รายการข้อมูลที่เกี่ยวข้อง
- ✦ วัตถุประสงค์
- ✦ คาบเวลาอ้างอิง
- ✦ ประโยชน์ของข้อมูล

### บทที่ 2 สรุปข้อมูลที่สำคัญ

- ✦ ข้อมูลทั่วไปของสถานประกอบการธุรกิจทางการค้าและธุรกิจทางการบริการ
- ✦ ข้อมูลสถิติที่สำคัญจำแนกตามขนาดของสถานประกอบการและหมวดย่อยธุรกิจ

### สารบัญตารางสถิติ

- ✦ ตอนที่ 1 ข้อมูลการดำเนินงานกิจการของสถานประกอบการธุรกิจฯ จำแนกตามขนาดของสถานประกอบการ
- ✦ ตอนที่ 2 ข้อมูลการดำเนินงานกิจการของสถานประกอบการธุรกิจฯ จำแนกตามหมวดย่อยธุรกิจ

### ภาคผนวก

- ✦ ภาคผนวก ก ระเบียบวิธี
- ✦ ภาคผนวก ข คำนิยาม

### คณะผู้จัดทำ CD-ROM

หน่วยงานที่เผยแพร่

### ตารางสถิติในรูปแบบ Format Excel

- ✦ ตอนที่ 1 ข้อมูลการดำเนินงานกิจการของสถานประกอบการธุรกิจฯ จำแนกตามขนาดของสถานประกอบการ
- ✦ ตอนที่ 2 ข้อมูลการดำเนินงานกิจการของสถานประกอบการธุรกิจฯ จำแนกตามหมวดย่อยธุรกิจ

### หน่วยงานเจ้าของเรื่อง

สำนักงานสถิติจังหวัด ตาก  
โทรศัพท์ 0 55511298  
โทรสาร 0 55512705  
ไปรษณีย์อิเล็กทรอนิกส์ : tak@nso.go.th

### Division-in-Charge

Tak Provincial Statistical Office  
Tel. + 66 (0) 55511298  
Fax : + 66 (0) 55511705  
E-mail : tak@nso.go.th

### หน่วยงานที่เผยแพร่

สำนักสถิติพยากรณ์  
สำนักงานสถิติแห่งชาติ  
ศูนย์ราชการเฉลิมพระเกียรติ 80 พรรษาฯ  
อาคารรัฐประศาสนภักดี ชั้น 2  
ถนนแจ้งวัฒนะ เขตหลักสี่  
กทม. 10210  
โทรศัพท์ 0 214 17498  
โทรสาร 0 214 38132  
ไปรษณีย์อิเล็กทรอนิกส์ binfopub@nso.go.th

### Distributed by

Statistical Forecasting Bureau  
National Statistical Office,  
The Government Complex,  
Rattthaprasasanabhakti Building, 2<sup>nd</sup> Floor  
Chaeng Watthana Rd., Laksi  
Bangkok 10210, THAILAND  
Tel. + 66 (0) 214 17498  
Fax : + 66 (0) 214 38132  
E-mail : binfopub@nso.go.th  
[http : // www.nso.go.th](http://www.nso.go.th)

### ปีที่จัดพิมพ์

2557

### Published

2014

## คำนำ

เนื่องจากปัจจุบันโครงสร้างการดำเนินธุรกิจและอุตสาหกรรมของประเทศมีการเปลี่ยนแปลงไปอย่างรวดเร็ว โดยเฉพาะอุตสาหกรรมการผลิตนับเป็นกิจกรรมทางเศรษฐกิจสาขาหนึ่งที่มีบทบาทอย่างมากต่อระบบเศรษฐกิจของประเทศไทย จึงเห็นได้ว่าโครงสร้างของระบบเศรษฐกิจของประเทศขึ้นอยู่กับอุตสาหกรรมค่อนข้างมาก ประกอบกับปัจจุบันมีการประกอบธุรกิจทั้งทางด้านการค้า การบริการและอุตสาหกรรมการผลิตใหม่ ๆ เกิดขึ้น รวมทั้งการประกอบอุตสาหกรรมขนาดเล็ก และอุตสาหกรรมในครัวเรือนก็มีบทบาทสำคัญต่อการเจริญเติบโตทางเศรษฐกิจโดยรวมของประเทศเพิ่มขึ้น ดังนั้นข้อมูลสถิติและสารสนเทศโครงสร้างพื้นฐานเกี่ยวกับการประกอบธุรกิจดังกล่าว จึงมีความสำคัญและจำเป็นสำหรับภาครัฐและเอกชนใช้ในการกำหนดนโยบายและวางแผนพัฒนาด้านเศรษฐกิจและอุตสาหกรรมทั้งในระดับประเทศ และระดับจังหวัด เพื่อเพิ่มศักยภาพการแข่งขันในเวทีการค้าโลก สำนักงานสถิติแห่งชาติ ซึ่งเป็นหน่วยงานที่รับผิดชอบในการจัดเก็บข้อมูลทั้งทางด้านเศรษฐกิจ และสังคมของประเทศ จำเป็นจะต้องจัดหาข้อมูลสถิติที่เกี่ยวข้อง เพื่อให้ประเทศมีข้อมูลสถิติพื้นฐานที่สำคัญ จึงกำหนดให้มีการจัดทำสำมะโนธุรกิจและอุตสาหกรรม พ.ศ. 2555 ขึ้นเพื่อให้ทุกภาคส่วนสามารถนำข้อมูลไปใช้ประโยชน์ร่วมกัน

รายงานฉบับนี้เป็นรายงานผลจากการเก็บรวบรวมข้อมูลรายละเอียดการประกอบกิจการของสถานประกอบการ **ธุรกิจทางการค้าและธุรกิจทางการบริการ** ซึ่งดำเนินการเก็บรวบรวมข้อมูลในช่วงเดือนพฤษภาคม – สิงหาคม 2555 ข้อมูลที่นำเสนอเป็นผลการดำเนินกิจการในรอบปี 2554 (1 มกราคม – 31 ธันวาคม 2554) ของสถานประกอบการธุรกิจทุกแห่ง ที่ตั้งอยู่ในจังหวัดตาก

ผลจากสำมะโนธุรกิจและอุตสาหกรรม พ.ศ. 2555 พบว่า สถานประกอบการธุรกิจในจังหวัด ตาก มีจำนวนทั้งสิ้น 12,177 แห่ง ส่วนใหญ่ หรือร้อยละ 99.1 เป็นสถานประกอบการที่มีคนทำงาน 1-15 คน และธุรกิจที่สำคัญได้แก่ การขายปลีก (ยกเว้นยานยนต์และจักรยานยนต์) มีสัดส่วนสูงที่สุดร้อยละ 58.2 สำหรับคนทำงานในสถานประกอบการ มีจำนวนทั้งสิ้นประมาณ 34,368 คน ในจำนวนนี้มีคนทำงานทั้งสิ้น 16,423 คน โดยได้รับค่าตอบแทนเฉลี่ย 6,087 บาท ต่อคนต่อปี ส่วนรายได้จากการดำเนินงาน ค่าใช้จ่ายขั้นกลาง และมูลค่าเพิ่มของสถานประกอบการรวมทั้งสิ้นประมาณ 34.1 พันล้านบาท 26.3 พันล้านบาท และ 7.7 พันล้านบาท ตามลำดับ

สำนักงานสถิติแห่งชาติ ใคร่ขอขอบคุณผู้ประกอบการและผู้เกี่ยวข้องทุกฝ่ายที่ได้ให้ความร่วมมือในการให้ข้อมูล ซึ่งเป็นผลให้การปฏิบัติงานครั้งนี้ สำเร็จลุล่วงไปด้วยดี ซึ่งข้อมูลที่ได้จะเป็นประโยชน์สำหรับผู้ใช้อข้อมูลทั้งภาครัฐบาล และภาคเอกชนต่อไป

## บทสรุปสำหรับผู้บริหาร

สำนักงานสถิติแห่งชาติ ได้จัดทำสำมะโนธุรกิจทางการค้าและธุรกิจทางการบริการ มาแล้ว 3 ครั้ง ในปี 2509 2531 และ 2545 และจัดทำสำมะโนอุตสาหกรรม มาแล้ว 3 ครั้งเช่นกัน ในปี 2507 2540 และ 2550 โดยในปี 2555 ครบรอบ 10 ปี การทำสำมะโนธุรกิจทางการค้าและธุรกิจทางการบริการ และครบรอบ 5 ปี การทำสำมะโนอุตสาหกรรม สำนักงานสถิติแห่งชาติจึงได้บูรณาการการจัดทำสำมะโนดังกล่าวไปพร้อมกันภายใต้ชื่อ “โครงการสำมะโนธุรกิจและอุตสาหกรรม พ.ศ. 2555” โดยมีวัตถุประสงค์เพื่อเก็บรวบรวมข้อมูลพื้นฐานที่สำคัญทางด้านธุรกิจทางการค้า ธุรกิจทางการบริการ และอุตสาหกรรมการผลิต ที่แสดงให้เห็นถึงโครงสร้าง ทั้งในด้านจำนวนการกระจายตัวและผลการประกอบการในรอบปี สำหรับข้อมูลเรื่องจำนวนและการกระจายตัวของสถานประกอบการต่าง ๆ นั้นได้นำเสนอไปแล้วในรายงานผลสำมะโนธุรกิจและอุตสาหกรรม ฉบับที่จัดทำขึ้นเพื่อเสนอผลการนับจดข้อมูลของสถานประกอบการทุกแห่งทั่วประเทศ

การทำสำมะโนธุรกิจและอุตสาหกรรม พ.ศ. 2555 ในขั้นตอนการแจงนับหรือการเก็บรวบรวมข้อมูลรายละเอียดได้กำหนดระเบียบวิธี ทางสถิติ โดยสถานประกอบการ ที่มีคนทำงาน 1- 10 คน ทำการสำรวจด้วยตัวอย่าง ส่วนสถานประกอบการที่มีคนทำงาน 11 คนขึ้นไป จะทำการเก็บรวบรวมข้อมูลทุกแห่ง แต่อย่างไรก็ตาม ข้อมูลที่ได้รับตอบกลับนั้นไม่ครบถ้วนจึงต้องทำการประมาณค่าข้อมูลสถานประกอบการที่มีคนทำงาน 11 คนขึ้นไป ตามระเบียบวิธีทางสถิติ

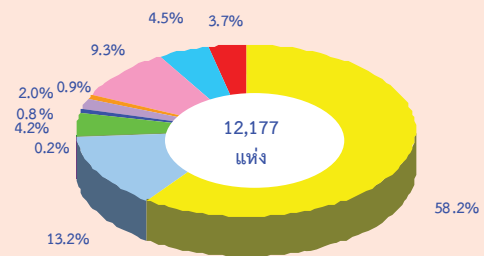
สำหรับรายงานผลฉบับนี้เป็นผลที่ได้จากการแจงนับเพื่อเก็บรวบรวมข้อมูลรายละเอียดของสถานประกอบการธุรกิจทางการค้าและธุรกิจทางการบริการที่ตั้งอยู่ในจังหวัดตาก โดยดำเนินธุรกิจตามการจัดประเภทมาตรฐานอุตสาหกรรมประเทศไทย ปี 2552 (Thailand Standard Industrial Classification : TSIC-2009) ได้แก่ การขายส่ง การขายปลีก ที่พักรวม การบริการอาหาร และเครื่องดื่ม ข้อมูลข่าวสาร

และการสื่อสาร กิจกรรมอสังหาริมทรัพย์ กิจกรรมทางวิชาชีพ วิทยาศาสตร์ และเทคนิค กิจกรรมการบริหาร และการบริการสนับสนุน ศิลปะความบันเทิง และนันทนาการ และกิจกรรมการบริการอื่น ๆ ข้อมูลที่นำเสนอเป็นผลการดำเนินการในรอบปี 2554 สรุปดังนี้

### 1. จำนวนสถานประกอบการจำแนกตามหมวดย่อยธุรกิจ

จำนวนสถานประกอบการทั้งสิ้น 12,177 แห่ง ส่วนใหญ่ประกอบธุรกิจการขายปลีก ร้อยละ 58.2 รองลงมาคือ ธุรกิจที่พักแรมและการบริการอาหาร และเครื่องดื่ม ร้อยละ 13.2 ธุรกิจการซ่อมคอมพิวเตอร์ฯ และกิจกรรมบริการส่วนบุคคลอื่น ๆ ร้อยละ 9.3 การขายส่งและการขายปลีก การซ่อมยานยนต์และจักรยานยนต์ ร้อยละ 4.5

#### แผนภูมิ ก ร้อยละของสถานประกอบการธุรกิจจำแนกตามหมวดย่อยธุรกิจ

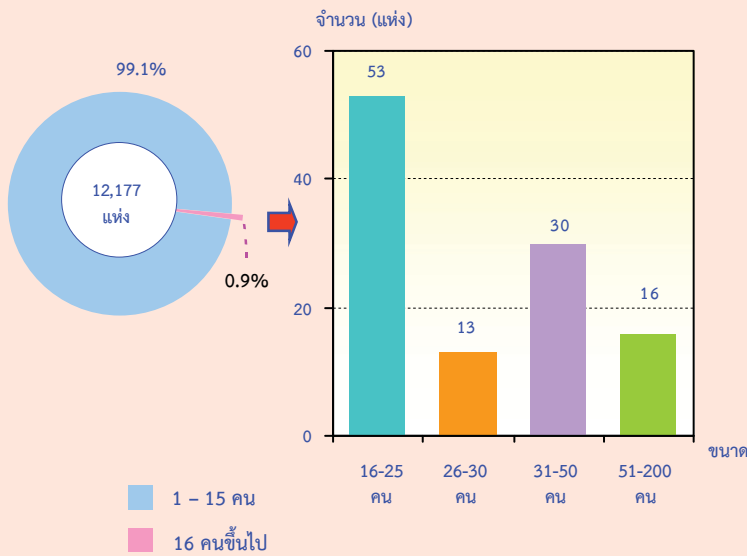


- หมวดย่อย 45 การขายส่ง และการขายปลีก การซ่อมยานยนต์ และจักรยานยนต์
- หมวดย่อย 46 การขายส่ง (ยกเว้นยานยนต์และจักรยานยนต์)
- หมวดย่อย 47 การขายปลีก (ยกเว้นยานยนต์และจักรยานยนต์)
- หมวดย่อย 55-56 ที่พักแรม การบริการอาหารและเครื่องดื่ม
- หมวดย่อย 59-60 ข้อมูลข่าวสาร และการสื่อสาร
- หมวดย่อย 68 กิจกรรมอสังหาริมทรัพย์
- หมวดย่อย 69-74 กิจกรรมทางวิชาชีพ วิทยาศาสตร์ และเทคนิค
- หมวดย่อย 77-82 กิจกรรมการบริหารและการบริการสนับสนุน
- หมวดย่อย 90,92-93 ศิลปะความบันเทิง และนันทนาการ
- หมวดย่อย 95-96 กิจกรรมการบริการอื่น ๆ

## 2. ขนาดของสถานประกอบการ

สถานประกอบการของจังหวัดตาก ส่วนใหญ่เป็นสถานประกอบการขนาดเล็ก คือ มีจำนวนคนทำงาน 1- 15 คน จำนวน 12,065 แห่ง จากจำนวนทั้งสิ้น 12,177 แห่ง คิดเป็นร้อยละ 99.1 สำหรับสถานประกอบการที่มีขนาดคนทำงาน 51-200 คน จำนวน 16 แห่ง คิดเป็นร้อยละ 0.1

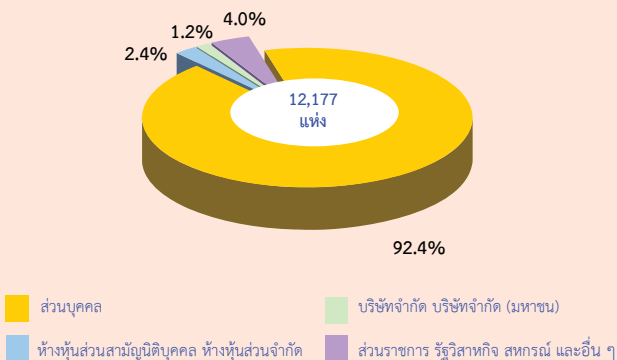
แผนภูมิ ข จำนวนสถานประกอบการธุรกิจฯ จำแนกตามขนาดของสถานประกอบการ (จำนวนคนทำงาน)



## 3. รูปแบบการจัดตั้งตามกฎหมาย

ส่วนใหญ่เป็นการจัดตั้งตามกฎหมายเป็นรูปแบบส่วนบุคคล ร้อยละ 92.4 ห้างหุ้นส่วนจำกัด ร้อยละ 2.4 บริษัทจำกัด ร้อยละ 1.2 และส่วนราชการ รัฐวิสาหกิจ สหกรณ์ อื่นๆ ร้อยละ 4.0

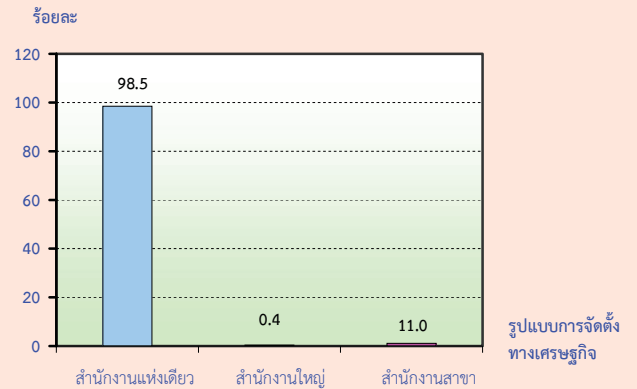
แผนภูมิ ค ร้อยละของสถานประกอบการธุรกิจฯ จำแนกตามรูปแบบการจัดตั้งตามกฎหมาย



## 4. รูปแบบการจัดตั้งทางเศรษฐกิจ

การจัดตั้งทางเศรษฐกิจ พบว่า ในจำนวนสถานประกอบการทั้งสิ้น 12,177 แห่ง เป็นรูปแบบการจัดตั้งแบบสำนักงานแห่งเดียวถึงร้อยละ 98.5 สำนักงานสาขา ร้อยละ 1.1 และสำนักงานใหญ่ ร้อยละ 0.4

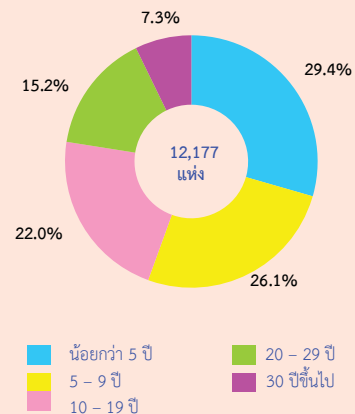
แผนภูมิ ง ร้อยละของสถานประกอบการธุรกิจฯ จำแนกตามรูปแบบการจัดตั้งทางเศรษฐกิจ



## 5. ระยะเวลาในการดำเนินงาน

สถานประกอบการที่มีระยะเวลาในการดำเนินงานตั้งแต่ 30 ปีขึ้นไป มีร้อยละ 7.3 สำหรับสถานประกอบการที่มีระยะการดำเนินงานน้อยกว่า 5 ปี - 19 ปี มีสัดส่วนใกล้เคียงกัน คือ ร้อยละ 29.1 ร้อยละ 26.1 และ ร้อยละ 22.0 ตามลำดับ

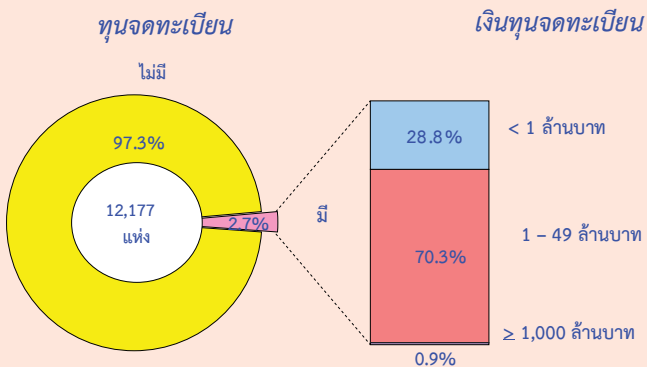
แผนภูมิ จ ร้อยละของสถานประกอบการธุรกิจฯ จำแนกตามระยะเวลาในการดำเนินงาน



## 6. ทุนจดทะเบียน

สถานประกอบการทั้งสิ้น 12,177 แห่ง ไม่มี  
เงินทุนจดทะเบียน ร้อยละ 97.3 มีทุนจดทะเบียน  
ร้อยละ 2.7 สถานประกอบการที่มีทุนจดทะเบียน  
น้อยกว่า 1 ล้านบาท ร้อยละ 28.8 ทุนจดทะเบียน  
1-49 ล้านบาท ร้อยละ 70.3 และทุนจดทะเบียน  
1,000 ล้านบาท ร้อยละ 0.9

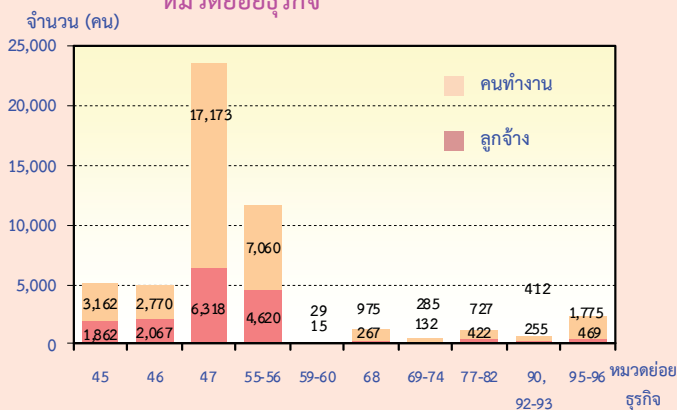
แผนภูมิ ฉ ร้อยละของสถานประกอบการธุรกิจ  
จำแนกตามทุนจดทะเบียน



## 7. จำนวนคนทำงานและลูกจ้าง

ส่วนใหญ่คนทำงานและลูกจ้างจะอยู่ในสถาน-  
ประกอบการธุรกิจการขายปลีก (ยกเว้นยานยนต์  
และรถจักรยานยนต์) ร้อยละ 49.9 และ 38.4  
ตามลำดับ

แผนภูมิ ช จำนวนคนทำงานและลูกจ้าง จำแนกตาม  
หมวดย่อยธุรกิจ

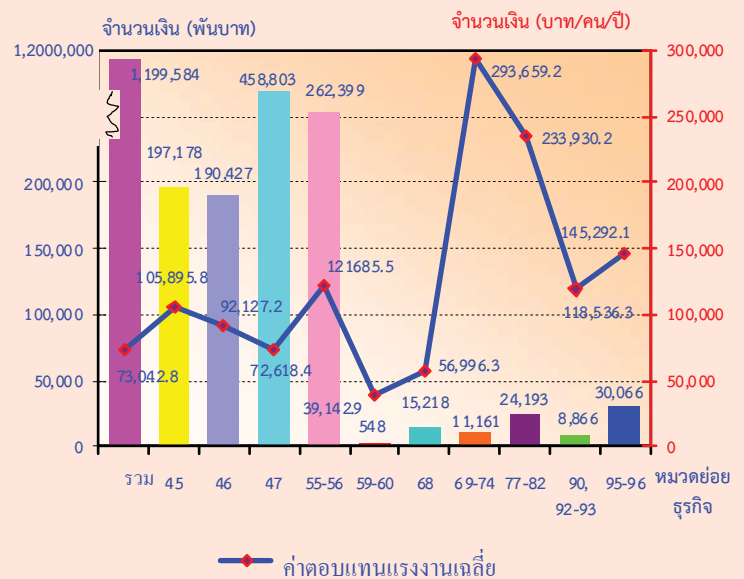


หมวดย่อย 45 การขายส่ง และการขายปลีก การซ่อมยานยนต์และจักรยานยนต์  
หมวดย่อย 46 การขายส่ง (ยกเว้นยานยนต์และจักรยานยนต์)  
หมวดย่อย 47 การขายปลีก (ยกเว้นยานยนต์และจักรยานยนต์)  
หมวดย่อย 55-56 ที่พักแรม การบริการอาหารและเครื่องดื่ม  
หมวดย่อย 59-60, 62-63 ข้อมูลข่าวสาร และการสื่อสาร  
หมวดย่อย 68 กิจกรรมอสังหาริมทรัพย์  
หมวดย่อย 69-74 กิจกรรมทางวิชาชีพ วิทยาศาสตร์ และเทคนิค  
หมวดย่อย 77-82 กิจกรรมการบริหารและการบริการสนับสนุน  
หมวดย่อย 90,92-93 ศิลปะความบันเทิง และนันทนาการ  
หมวดย่อย 95-96 กิจกรรมการบริการอื่น ๆ

## 8. ค่าตอบแทนแรงงาน

เมื่อพิจารณาค่าตอบแทนแรงงานในจังหวัด  
ตาก พบว่า มีมูลค่า 1.2 พันล้านบาท เฉลี่ย  
ค่าตอบแทนแรงงานต่อคนต่อปี เป็นจำนวนเงิน  
73,042 บาท

แผนภูมิ ซ ค่าตอบแทนแรงงานของสถานประกอบการ  
ธุรกิจ และค่าตอบแทนแรงงานเฉลี่ยต่อคนต่อปี  
จำแนกตามหมวดธุรกิจ



- หมวดย่อย 45 การขายส่ง และการขายปลีก การซ่อมยานยนต์และจักรยานยนต์
- หมวดย่อย 46 การขายส่ง (ยกเว้นยานยนต์และจักรยานยนต์)
- หมวดย่อย 47 การขายปลีก (ยกเว้นยานยนต์และจักรยานยนต์)
- หมวดย่อย 55-56 ที่พักแรม การบริการอาหารและเครื่องดื่ม
- หมวดย่อย 59-60, 62-63 ข้อมูลข่าวสาร และการสื่อสาร
- หมวดย่อย 68 กิจกรรมอสังหาริมทรัพย์
- หมวดย่อย 69-74 กิจกรรมทางวิชาชีพ วิทยาศาสตร์ และเทคนิค
- หมวดย่อย 77-82 กิจกรรมการบริหารและการบริการสนับสนุน
- หมวดย่อย 90,92-93 ศิลปะความบันเทิง และนันทนาการ
- หมวดย่อย 95-96 กิจกรรมการบริการอื่น ๆ

คนทำงาน หมายถึง เจ้าของกิจการหรือหุ้นส่วนที่ทำงานโดยไม่ได้รับค่าจ้างเงินเดือน  
และรวมลูกจ้างที่ทำงานในสถานประกอบการ

## 9. รายได้จากการดำเนินงาน ค่าใช้จ่ายชั้นกลาง และมูลค่าเพิ่ม

สถานประกอบการทั้งสิ้น 12,177 แห่ง มีรายได้จากการดำเนินกิจการมูลค่า 34.1 พันล้านบาท

ค่าใช้จ่ายชั้นกลาง มีมูลค่า 26.3 พันล้านบาท และมูลค่าเพิ่ม 7.7 พันล้านบาท โดยคิดมูลค่าเพิ่มต่อรายได้จากการดำเนินกิจการ ร้อยละ 22.7

ตาราง ก รายได้จากการดำเนินงาน และมูลค่าเพิ่ม ของสถานประกอบการธุรกิจทางการค้าและธุรกิจทางการบริการ จำแนกตามหมวดย่อยธุรกิจ

หมวดย่อยธุรกิจ	รายได้จากการดำเนินงาน			มูลค่าเพิ่ม			มูลค่าเพิ่มต่อรายได้ (ร้อยละ)
	มูลค่า (พันบาท)	ต่อสถานประกอบ การ (พันบาท)	ต่อ คนทำงาน (พันบาท)	มูลค่า (พันบาท)	ต่อสถานประกอบ การ (พันบาท)	ต่อ คนทำงาน (พันบาท)	
รวม	34,066,068	2797.6	991.2	7,741,605	635.8	225.3	22.7
การขายส่ง และการขายปลีกการซ่อมแซม ยานยนต์และรถจักรยานยนต์	5,138,466	422.0	149.5	953,468	78.3	27.7	18.6
การขายส่ง (ยกเว้นยานยนต์และจักรยานยนต์)	8,914,979	732.1	259.4	1,763,052	144.8	51.3	19.8
การขายปลีก (ยกเว้นยานยนต์และจักรยานยนต์)	17,219,641	1,414.1	501.0	3,807,517	312.7	110.8	22.1
ที่พักแรม การบริการอาหารและเครื่องดื่ม	2,025,496	166.3	58.9	820,160	67.4	23.9	40.5
ข้อมูลข่าวสาร และการสื่อสาร	1,890	0.2	0.1	1,029	0.1	0.1	54.4
กิจกรรมอสังหาริมทรัพย์	159,696	13.1	4.6	112,907	9.3	3.3	70.7
กิจกรรมทางวิชาชีพ วิทยาศาสตร์และเทคโนโลยี	65,918	5.4	1.9	39,445	3.2	1.1	59.8
กิจกรรมการบริหารและการบริการสนับสนุน	152,844	12.6	4.4	70,344	5.8	2.0	46.0
ศิลปะความบันเทิง และนันทนาการ	112,080	9.2	3.3	37,236	3.1	1.1	33.2
กิจกรรมการบริการอื่นๆ	272,299	22.4	7.9	134,771	11.1	3.9	49.5

## 10. สรุปและข้อเสนอแนะ

ผลจากการสำมะโนธุรกิจและอุตสาหกรรม พ.ศ. 2555 ของธุรกิจทางการค้าและธุรกิจทางการบริการ พบว่า มีสถานประกอบการธุรกิจที่ตั้งอยู่ในจังหวัด ตาก จำนวนทั้งสิ้น 12,177 แห่ง ส่วนใหญ่หรือร้อยละ 99.1 เป็นสถานประกอบการที่มีคนทำงาน 1-15 คน ธุรกิจสำคัญได้แก่ การขายปลีก (ยกเว้นยานยนต์และ

รถจักรยานยนต์ มีประมาณร้อยละ 50.9 มีการจ้างงานทั้งสิ้น 16,423 คน ค่าตอบแทนเฉลี่ยของลูกจ้างต่อคนต่อปี ประมาณ 73,043 บาท สำหรับรายได้จากการดำเนินงาน ค่าใช้จ่ายชั้นกลาง และมูลค่าเพิ่ม มีมูลค่าทั้งสิ้น 34.1 พันล้านบาท 26.3 พันล้านบาท และ 7.7 พันล้านบาท ตามลำดับ



- ปัญหาและอุปสรรคของสถานประกอบการ
  - ผู้ประกอบการธุรกิจฯ ในจังหวัดตาก ประมาณ ร้อยละ 53.0 ได้แสดงความคิดเห็นในเรื่องปัญหาและอุปสรรค ที่สำคัญในการดำเนินกิจการ ดังนี้
    - การแข่งขันทางการค้าเพิ่มมากขึ้น ร้อยละ 72.3
    - ต้นทุนในการดำเนินธุรกิจสูงขึ้น ร้อยละ 67.9
    - เศรษฐกิจไม่ดี/ชะลอตัว ร้อยละ 63.3
    - กำลังซื้อของลูกค้าลดลง ร้อยละ 60.3
    - ขาดเงินลงทุนและเงินหมุนเวียน ร้อยละ 26.1
    - การจัดเก็บภาษีที่ซ้ำซ้อน ร้อยละ 10.0
    - ขาดแคลนบุคลากรที่มีความรู้ฯ ร้อยละ 5.9
    - ขาดการส่งเสริมและประชาสัมพันธ์ ร้อยละ 4.9
    - กฎ ระเบียบ ข้อบังคับของส่วนราชการ ร้อยละ 3.5
    - อื่นๆ ร้อยละ 4.5

- ความช่วยเหลือที่ต้องการจากหน่วยงานของรัฐและข้อเสนอแนะ
  - ผู้ประกอบการธุรกิจฯ ในจังหวัดตาก ประมาณ ร้อยละ 48.7 ได้ระบุความต้องการและข้อเสนอแนะ ดังนี้
    - การพักชำระหนี้ ร้อยละ 12.4
    - สนับสนุนแหล่งเงินทุน ร้อยละ 46.1
    - ลดอัตราดอกเบี้ย ร้อยละ 24.1
    - มาตรการลดอัตราภาษี ร้อยละ 43.4
    - มาตรการควบคุมราคาสินค้า ร้อยละ 53.8
    - มาตรการกระตุ้นเศรษฐกิจ ร้อยละ 50.3
    - ส่งเสริมและประชาสัมพันธ์ ร้อยละ 15.0
    - สนับสนุนและพัฒนาความรู้ ความสามารถของแรงงาน ร้อยละ 8.3
    - แก้ไขปรับปรุงกฎ ระเบียบ ข้อบังคับของส่วนราชการ ร้อยละ 6.0
    - ส่งเสริมวิสาหกิจขนาดกลางและขนาดย่อม ร้อยละ 15.3
    - สร้างเสถียรภาพทางการเมืองภายในประเทศ ร้อยละ 11.4
    - มาตรการรักษาความปลอดภัยจากผู้ก่อการร้าย ร้อยละ 6.7
    - อื่นๆ ร้อยละ 1.7

## สารบัญตาราง

- ตาราง ก** จำนวนและร้อยละของสถานประกอบการธุรกิจฯ จำแนกตามลักษณะของสถานประกอบการ
- ตาราง ข** จำนวนและร้อยละของสถานประกอบการธุรกิจฯ จำแนกตามหมวดย่อยธุรกิจ
- ตาราง ค** จำนวนและร้อยละของพนักงาน ลูกจ้าง และค่าตอบแทนแรงงาน จำแนกตามขนาดของสถานประกอบการ และหมวดย่อยธุรกิจ
- ตาราง ง** รายรับ ค่าใช้จ่าย มูลค่าเพิ่ม และมูลค่าเพิ่มต่อรายรับ จำแนกตามขนาดของสถานประกอบการ และหมวดย่อยธุรกิจ
- ตาราง จ** รายรับและมูลค่าเพิ่มเฉลี่ยต่อสถานประกอบการและต่อพนักงาน จำแนกตามขนาดของสถานประกอบการ และหมวดย่อยธุรกิจ

# บทที่ 1

## บทนำ

### 1.1 ความเป็นมา

สำนักงานสถิติแห่งชาติได้จัดทำสำมะโนธุรกิจทางการค้าและธุรกิจทางการบริการ และสำมะโนอุตสาหกรรมทุก 10 ปี ตามข้อเสนอแนะขององค์การสหประชาชาติ เพื่อให้ประเทศมีข้อมูลพื้นฐานที่สำคัญทางด้านธุรกิจทางการค้า ธุรกิจทางการบริการ และอุตสาหกรรมการผลิตอย่างต่อเนื่อง โดยสำมะโนธุรกิจทางการค้าและธุรกิจทางการบริการได้จัดทำมาแล้ว 3 ครั้งในปี 2509 2531 และ 2545 โดยสำมะโนอุตสาหกรรมจัดทำมาแล้ว 3 ครั้งเช่นกัน ในปี 2507 2540 และ 2550 สำหรับในปี 2555 จะครบรอบ 10 ปี การจัดทำสำมะโนธุรกิจทางการค้าและธุรกิจทางการบริการ

สืบเนื่องมาจากปัจจุบันโครงสร้างด้านเศรษฐกิจมีการเปลี่ยนแปลงรวดเร็วมากตามทีกล่าวมาแล้ว ทำให้หน่วยงานหลักด้านเศรษฐกิจของประเทศ คือ กระทรวงอุตสาหกรรม (สำนักงานเศรษฐกิจอุตสาหกรรม) สำนักงานคณะกรรมการพัฒนาการเศรษฐกิจและสังคมแห่งชาติ ธนาคารแห่งประเทศไทย และกระทรวงพาณิชย์มีความจำเป็นต้องใช้ข้อมูลที่ทันสมัยเพื่อใช้ในการวิเคราะห์และติดตามสถานการณ์ด้านเศรษฐกิจของประเทศและภูมิภาค จึงขอให้สำนักงานสถิติแห่งชาติจัดทำข้อมูลสำมะโนอุตสาหกรรมจากทุก 10 ปี เป็นจัดทำทุก 5 ปี ประกอบกับปัจจุบันประเทศต่างๆ ส่วนใหญ่ได้มีการจัดทำสำมะโนด้านเศรษฐกิจทุก 5 ปี

ดังนั้น สำนักงานสถิติแห่งชาติ จึงได้วางแผนปรับการจัดทำสำมะโนอุตสาหกรรม เป็นประจำทุก 5 ปี โดยจะเริ่มดำเนินการในปี 2555 โดย บูรณาการดำเนินการไปพร้อมกับการสำมะโนธุรกิจทางการค้าและธุรกิจทางการบริการ ในปี 2555

สำหรับการเก็บรวบรวมข้อมูลแบ่งเป็น 2 ขั้นตอนคือ ขั้นการเก็บรวบรวมข้อมูลพื้นฐานของสถานประกอบการทุกประเภท และ

ขั้นการเก็บรวบรวมข้อมูลรายละเอียดของสถานประกอบการเฉพาะสถานประกอบการที่ประกอบธุรกิจทางการค้าธุรกิจทางการบริการและอุตสาหกรรมการผลิต

### 1.2 วัตถุประสงค์

การเก็บรวบรวมข้อมูลรายละเอียดของสถานประกอบการ มีวัตถุประสงค์ดังนี้

1.2.1 เพื่อเก็บรวบรวมข้อมูลพื้นฐานเกี่ยวกับการประกอบธุรกิจของสถานประกอบการ เช่น จำนวน ประเภทธุรกิจ และขนาดของสถานประกอบการ จำนวนคนทำงาน ลูกจ้าง ค่าตอบแทนแรงงาน ค่าใช้จ่ายในการดำเนินงาน รายรับ แหล่งเงินทุน สินทรัพย์และหนี้สินของสถานประกอบการ เป็นต้น

1.2.2 เพื่อใช้ในการจัดทำบัญชีประชาชาติ (National Account) และสร้างตารางปัจจัยการผลิตและผลผลิตของประเทศ (Input Output Table)

### 1.3 ขอบข่ายและคัมรวม

**ขอบข่ายในการเก็บรวบรวมข้อมูล** ได้แก่ สถานประกอบการทั่วประเทศที่ดำเนินกิจการเกี่ยวกับธุรกิจการค้าปลีก การค้าส่งและการบริการ ตามการจัดประเภทมาตรฐานอุตสาหกรรมประเทศไทยปี 2552 (Thailand Standard Industrial Classification : TSIC-2009)

**คัมรวม** สถานประกอบการที่มีที่ตั้งที่แน่นอนทุกแห่งที่ตั้งอยู่ในเขตเทศบาลและนอกเขตเทศบาลของ **จังหวัดตาก**

## 1.4 คาบเวลาอ้างอิง

ข้อมูลที่เกี่ยวข้องเป็นข้อมูลของสถานประกอบการที่ดำเนินกิจการในรอบ 12 เดือน (ระหว่าง 1 มกราคม ถึง 31 ธันวาคม 2554)

## 1.5 รายการข้อมูลที่เกี่ยวข้อง

1.5.1 ข้อมูลทั่วไปของสถานประกอบการ เช่น ประเภทธุรกิจ รูปแบบการจัดตั้งตามกฎหมาย รูปแบบการจัดตั้งทางเศรษฐกิจ ระยะเวลาในการดำเนินกิจการของสถานประกอบการ ทุนจดทะเบียนและการมีต่างประเทศร่วมลงทุนหรือถือหุ้น เป็นต้น

1.5.2 คนทำงาน ลูกจ้าง และค่าตอบแทนแรงงาน

1.5.3 ค่าใช้จ่ายของสถานประกอบการ

1.5.4 รายรับของสถานประกอบการ

1.5.5 แหล่งเงินทุนของสถานประกอบการ

1.5.6 สินทรัพย์และหนี้สินของสถานประกอบการ

1.5.7 ผลกระทบจากอุทกภัยต่อสถานประกอบการในปี 2554

1.5.8 ความคิดเห็นและข้อเสนอแนะของสถานประกอบการ

## 1.6 ประโยชน์ของข้อมูล

1.6.1 ใช้ในการวางแผนพัฒนาเศรษฐกิจของประเทศให้มีประสิทธิภาพ กำหนดนโยบายและทิศทางการพัฒนาเศรษฐกิจในระดับประเทศและระดับท้องถิ่น การจัดทำแผนส่งเสริมวิสาหกิจขนาดกลางและขนาดย่อม (SMEs) จัดทำบัญชีประชาชาติเพื่อกำหนดทิศทางการขยายตัวทางเศรษฐกิจ

1.6.2 ใช้เป็นเครื่องมือสำหรับผู้ประกอบการในการวางแผนธุรกิจการตัดสินใจลงทุนการขยายกิจการ ขยายสาขา ซึ่งก่อให้เกิดการจ้างงานเพิ่มขึ้น นอกจากนี้ยังสามารถใช้ข้อมูลพิจารณาเปรียบเทียบกับกิจการอื่นๆ เพื่อให้ธุรกิจประสบความสำเร็จ ซึ่งเป็นผลทำให้การเจริญเติบโตทางด้านเศรษฐกิจในประเทศโดยรวมดีขึ้น

1.6.3 ใช้ในการพิจารณาประกอบการตัดสินใจในการลงทุนการศึกษาวิเคราะห์เชิงลึกในธุรกิจที่อยู่ในความสนใจและเรื่องที่เกี่ยวข้อง

## บทที่ 2

### สรุปข้อมูลที่สำคัญ

#### 2.1 ข้อมูลทั่วไปของสถานประกอบการธุรกิจ ทางการค้าและธุรกิจทางการบริการ 2.1.1 จำนวนสถานประกอบการ

การจัดทำสำมะโนธุรกิจและอุตสาหกรรม  
ปี 2555 จังหวัดตาก พบว่า มีจำนวนสถาน-  
ประกอบการทั้งสิ้น 12,177 แห่ง (ตาราง ก)

ตาราง ก จำนวนและร้อยละของสถานประกอบการธุรกิจฯ จำแนกตามลักษณะของสถานประกอบการ

ลักษณะของสถานประกอบการ	จำนวน	ร้อยละ
รวม	12,177	100.0
ขนาดของสถานประกอบการ		
1 – 15 คน	12,065	99.1
16 – 25 คน	53	0.4
26 – 30 คน	13	0.1
31 – 50 คน	30	0.3
51 – 200 คน	16	0.1
รูปแบบการจัดตั้งตามกฎหมาย		
ส่วนบุคคล	11,263	92.4
ห้างหุ้นส่วนจำกัด ห้างหุ้นส่วนสามัญนิติบุคคล	287	2.4
บริษัทจำกัด บริษัทจำกัด (มหาชน)	143	1.2
ส่วนราชการ รัฐวิสาหกิจ สหกรณ์ อื่น ๆ	484	4.0
รูปแบบการจัดตั้งทางเศรษฐกิจ		
สำนักงานแห่งเดียว	12,004	98.5
สำนักงานใหญ่	47	0.4
สำนักงานสาขา	126	1.1
ระยะเวลาในการดำเนินการ		
น้อยกว่า 5 ปี	3,579	29.4
5 – 9 ปี	3,177	26.1
10 – 19 ปี	2,680	22.0
20 – 29 ปี	1,857	15.2
ตั้งแต่ 30 ปีขึ้นไป	884	7.3

### 2.1.2 ขนาดของสถานประกอบการ

ส่วนใหญ่เป็นสถานประกอบการขนาดคนทำงาน 1-15 คน มีจำนวน 12,065 แห่ง ร้อยละ 99.1 รองลงมาคือ ขนาดคนทำงาน 16-25 คน จำนวน 53 แห่ง ร้อยละ 0.4 ขนาดคนทำงาน 31-50 คน จำนวน 30 แห่ง ร้อยละ 0.3 สำหรับสถานประกอบการที่มีคนทำงาน 51-200 คน มีเพียง 16 แห่ง คิดเป็นร้อยละ 0.1 เท่านั้น

### 2.1.3 รูปแบบการจัดตั้งตามกฎหมาย

การจัดตั้งรูปแบบส่วนบุคคล มีจำนวน 11,263 แห่ง ร้อยละ 92.4 ห้างหุ้นส่วนจำกัด ห้างหุ้นส่วนสามัญนิติบุคคล จำนวน 287 แห่ง ร้อยละ 2.4 และบริษัทจำกัด บริษัทจำกัด (มหาชน) จำนวน 143 แห่ง ร้อยละ 1.2 สำหรับส่วนราชการ รัฐวิสาหกิจ สหกรณ์ อื่นๆ มีจำนวน 484 แห่ง ร้อยละ 4.0

### 2.1.4 รูปแบบการจัดตั้งทางเศรษฐกิจ

จากจำนวนสถานประกอบการทั้งสิ้น 12,177 แห่ง ส่วนใหญ่เป็นการจัดตั้งแบบสำนักงานแห่งเดียว จำนวน 12,004 แห่ง ร้อยละ 98.5 สำนักงานสาขา จำนวน 126 แห่ง ร้อยละ 1.1 และสำนักงานใหญ่ 47 แห่ง ร้อยละ 0.4

### 2.1.5 ระยะเวลาในการดำเนินกิจการ

สถานประกอบการที่มีระยะเวลาในการดำเนินกิจการตั้งแต่ 30 ปีขึ้นไป มีเพียง 884 แห่ง ร้อยละ 7.3 สถานประกอบการที่มีระยะเวลาในการดำเนินกิจการ น้อยกว่า 5 ปี จำนวน 3,579 แห่ง ร้อยละ 29.4 รองลงมาคือ ระยะเวลา 5-9 ปี จำนวน 3,177 แห่ง ร้อยละ 26.1 ระยะเวลา 10-19 ปี จำนวน 2,680 แห่ง ร้อยละ 22.0 และระยะเวลาในการดำเนินกิจการ 20-29 ปี จำนวน 1,857 แห่ง ร้อยละ 15.2

### 2.1.6 หมวดย่อยธุรกิจ

สถานประกอบการธุรกิจฯ ทั้งสิ้น 12,177 แห่ง จำแนกตามหมวดย่อยธุรกิจ ที่มีจำนวนมากที่สุด คือ ธุรกิจการขายปลีก (ยกเว้นยานยนต์และรถจักรยานยนต์) จำนวน 7,087 แห่ง ร้อยละ 58.2 รองลงมาคือ การบริการอาหารและเครื่องดื่ม จำนวน 1,525 แห่ง ร้อยละ 12.5 การบริการส่วนบุคคลอื่นๆ จำนวน 925 แห่ง ร้อยละ 7.6 การขายส่งและการขายปลีก การซ่อมยานยนต์ และจักรยานยนต์ จำนวน 922 แห่ง ร้อยละ 7.5 ธุรกิจด้านอสังหาริมทรัพย์ จำนวน 508 ร้อยละ 4.2 การขายส่ง (ยกเว้นยานยนต์และจักรยานยนต์) จำนวน 455 แห่ง ร้อยละ 3.7 และการซ่อมคอมพิวเตอร์และของใช้ส่วนบุคคล และของใช้ในครัวเรือน จำนวน 208 แห่ง ร้อยละ 1.7 นอกนั้น เป็นธุรกิจด้านที่พัก การผลิตภาพยนตร์ฯ กิจกรรมทางกฎหมายและการบัญชี การโฆษณาและการวิจัยตลาด เป็นต้น มีจำนวนไม่มาก จำนวนตั้งแต่ 1-94 แห่ง คิดเป็นร้อยละ 0.1- 0.8 (ตาราง ข)

ตาราง ข จำนวนและร้อยละของสถานประกอบการธุรกิจฯ จำแนกตามหมวดย่อยธุรกิจ

หมวดย่อยธุรกิจ	จำนวน	ร้อยละ
<b>รวม</b>	<b>12,177</b>	<b>100.0</b>
การขายส่งและการขายปลีก การซ่อมยานยนต์ และจักรยานยนต์	922	7.5
การขายส่ง (ยกเว้นยานยนต์และจักรยานยนต์)	455	3.7
การขายปลีก (ยกเว้นยานยนต์และจักรยานยนต์)	7,087	58.2
ที่พักแรม	94	0.7
การบริการอาหารและเครื่องดื่ม	1,525	12.5
การผลิตภาพยนตร์ วิทยุทัศน์ และรายการโทรทัศน์	7	0.2
การบันทึกเสียงลงบนสื่อ และการจัดพิมพ์จำหน่ายหรือเผยแพร่ดนตรี และการจัดพิมพ์รายการและการแพร่ภาพกระจายเสียง		
กิจกรรมอสังหาริมทรัพย์	508	4.2
กิจกรรมทางกฎหมายและการบัญชี	44	0.3
กิจกรรมด้านสถาปัตยกรรมและวิศวกรรม รวมถึงการทดสอบ และการวิเคราะห์ทางเทคนิค	15	0.1
การโฆษณาและการวิจัยตลาด	16	0.1
กิจกรรมทางวิชาชีพ วิทยาศาสตร์ และเทคนิคอื่นๆ	38	0.3
กิจกรรมการให้เช่า และการจ้างงาน	80	0.7
กิจกรรมของตัวแทนธุรกิจท่องเที่ยว การจัดหาเที่ยว และการบริการสำรอง และกิจกรรมที่เกี่ยวข้อง	44	0.3
การบริการรักษาความปลอดภัยและการสืบสวน และกิจกรรมการบริการ สำหรับอาคารและภูมิทัศน์	6	0.2
การบริการด้านการบริหารและสนับสนุนการดำเนินงาน ของสำนักงาน และกิจกรรมอื่นๆ ที่สนับสนุนทางธุรกิจ	93	0.8
กิจกรรมการสร้างสรรคศิลปะและความบันเทิง	23	0.2
กิจกรรมการพนันและการเสี่ยงโชค	21	0.2
กิจกรรมด้านการกีฬา ความบันเทิง และการนันทนาการ	66	0.5
การซ่อมคอมพิวเตอร์และของใช้ส่วนบุคคลและของใช้ในครัวเรือน	208	1.7
กิจกรรมบริการส่วนบุคคลอื่นๆ	925	7.6

## 2.2 ข้อมูลสถิติที่สำคัญจำแนกตามขนาดของ สถานประกอบการ และหมวดย่อยธุรกิจ

### 2.2.1 คนทำงานและค่าตอบแทนแรงงาน

#### 1) จำนวนคนทำงาน

สถานประกอบการทั้งสิ้น 12,177 แห่ง จำแนกขนาดของสถานประกอบการ 1-5 คน เป็นสถานประกอบการ ที่มีจำนวนคนทำงานมากที่สุดจำนวน 12,065 คน ประกอบด้วยคนทำงานจำนวน 30,445 คน ร้อยละ 88.6 รองลงมาคือขนาดของสถานประกอบการ 51-200 คน มีจำนวนคนทำงาน 1,277 คน ร้อยละ 3.7 ขนาดของสถานประกอบการ 31-50 คน จำนวน 1,187 คน ร้อยละ 3.4 ขนาดของสถานประกอบการ 16-25 คน จำนวน 1,093 คน ร้อยละ 3.2 และขนาดของสถานประกอบการ 26-30 คน จำนวน 366 คน ร้อยละ 1.1

#### 2) จำนวนลูกจ้าง

สถานประกอบการที่มีลูกจ้างพบว่า ขนาดของสถานประกอบการ 1-15 คน มีจำนวนลูกจ้างมากที่สุดคือ 12,606 คน ร้อยละ 76.8 ส่วนขนาดของสถานประกอบการ 16-25 คน 31-50 คน และ 51-200 คน มีสัดส่วนใกล้เคียงกันคือ มีจำนวนลูกจ้าง 1,037 1,154 และ 1,269 คน หรือร้อยละ 6.3 ร้อยละ 7.0 และร้อยละ 7.7 ตามลำดับ สำหรับขนาดสถานประกอบการ 26-30 คน มีเพียง 357 คน คิดเป็นร้อยละ 2.2

#### 3) ค่าตอบแทนแรงงาน

มูลค่าค่าตอบแทนแรงงานในจังหวัดตาก มีมูลค่า 1.2 พันล้านบาท เฉลี่ยค่าตอบแทนแรงงานต่อคนต่อปี เป็นเงิน 73,042 บาท

เมื่อพิจารณาจากขนาดของสถานประกอบการ 1-15 คน มูลค่าค่าตอบแทนแรงงานค่อนข้างสูง ทั้งสิ้น 817.7 ล้านบาท เมื่อเฉลี่ยค่าตอบแทนต่อคนต่อปี พบว่า ค่อนข้างน้อยคือเฉลี่ยต่อคนต่อปี เป็นจำนวนเงิน 64,867 บาท

สถานประกอบการที่ได้รับค่าตอบแทนเฉลี่ยมากที่สุด คือ ขนาด 51-200 คน เฉลี่ยค่าตอบแทนต่อคนต่อปี เป็นเงิน 106,965 บาท ขนาดของสถานประกอบการ 16-25 คน เฉลี่ยค่าตอบแทนต่อคนต่อปี เป็นเงิน 99,808 บาท ขนาดของสถานประกอบการ 31-50 คน เฉลี่ยค่าตอบแทนต่อคนต่อปี เป็นเงิน 96,323 บาท และขนาดของสถานประกอบการ 26-30 คน เฉลี่ยค่าตอบแทนต่อคนต่อปี เป็นเงิน 88,156 บาท

สำหรับหมวดย่อยธุรกิจ พบว่า มีสถานประกอบการที่มีการจ้างลูกจ้าง ส่วนใหญ่เป็นธุรกิจการขายปลีก (ยกเว้นยานยนต์และจักรยานยนต์) มีมูลค่า ค่าตอบแทนแรงงานต่อคนต่อปีค่อนข้างสูงคือ 458.8 ล้านบาท เฉลี่ยค่าตอบแทนแรงงานต่อคนต่อปี เป็นเงิน 72,618 บาท ส่วนธุรกิจการขายส่ง (ยกเว้นยานยนต์และจักรยานยนต์) มีมูลค่าค่าตอบแทนไม่มากนัก มูลค่าทั้งสิ้น 190.4 ล้านบาท แต่เฉลี่ยค่าตอบแทนต่อคนต่อปีค่อนข้างสูงคือ ได้รับค่าตอบแทนเป็นเงิน 105,895 บาทต่อคนต่อปี

ส่วนธุรกิจที่มีมูลค่าค่าตอบแทนแรงงานไม่สูงนัก แต่มีค่าตอบแทนแรงงานต่อคนต่อปีเฉลี่ยแล้วจะสูงกว่าธุรกิจประเภทอื่น คือ ธุรกิจทางกฎหมายและการบัญชี การซ่อมแซมคอมพิวเตอร์ และของใช้ส่วนบุคคลฯ เฉลี่ยได้รับค่าตอบแทนแรงงานต่อคนต่อปี เป็นเงิน 98,682 บาท และ 84,530 บาท ตามลำดับ (ตาราง ค)



ตาราง ค จำนวนและร้อยละของพนักงาน ลูกจ้าง และค่าตอบแทนแรงงาน จำแนกตามขนาดของ  
สถานประกอบการ และหมวดย่อยธุรกิจ

ขนาดของสถานประกอบการ/ หมวดย่อยธุรกิจ	จำนวน สถาน ประกอบการ	คนทำงาน		ลูกจ้าง		ค่าตอบแทนแรงงาน	
		จำนวน	ร้อยละ	จำนวน	ร้อยละ	มูลค่า (พันบาท)	เฉลี่ยต่อ คนต่อปี (บาท)
<b>รวม</b>	<b>12,177</b>	<b>34,368</b>	<b>100.0</b>	<b>16,423</b>	<b>100.0</b>	<b>1,199,584</b>	<b>73,042</b>
<b>ขนาดของสถานประกอบการ</b>							
1 – 15 คน	12,065	30,445	88.6	12,606	76.8	817,715	64,867
16 – 25 คน	53	1,093	3.2	1,037	6.3	103,501	99,808
26 – 30 คน	13	366	1.1	357	2.2	31,472	88,156
31 – 50 คน	30	1,187	3.4	1,154	7.0	111,157	96,323
51 – 200 คน	16	1,277	3.7	1,269	7.7	135,739	106,965
<b>หมวดย่อยธุรกิจ</b>							
การขายส่งและการขายปลีก การซ่อมยานยนต์ และจักรยานยนต์	922	3,162	9.2	1,862	11.3	197,178	105,895
การขายส่ง (ยกเว้นยานยนต์และจักรยานยนต์)	455	2,770	8.0	2,067	12.6	190,427	92,127
การขายปลีก (ยกเว้นยานยนต์และจักรยานยนต์)	7,087	17,173	49.9	6,318	38.4	458,803	72,618
ที่พักแรม	94	1,007	2.9	883	5.3	59,508	67,393
การบริการอาหารและเครื่องดื่ม	1,525	6,053	17.6	3,737	22.7	202,891	54,292
การผลิตภาพยนตร์ วิทยุทัศน์ และรายการโทรทัศน์ การบันทึกเสียง ลงบนสื่อและการจัดพิมพ์จำหน่ายหรือเผยแพร่ดนตรี และ การจัดผังรายการและการแพร่ภาพกระจายเสียง	7	29	0.2	15	0.2	609	100,142
กิจกรรมอสังหาริมทรัพย์	508	975	2.8	267	1.6	15,218	56,996
กิจกรรมทางกฎหมายและการบัญชี	44	118	0.3	63	0.3	6,217	98,682
กิจกรรมด้านสถาปัตยกรรมและวิศวกรรม รวมถึงการ ทดสอบ และการวิเคราะห์ทางเทคนิค	15	59	0.2	34	0.2	2,677	78,735
การโฆษณาและการวิจัยตลาด	16	28	0.1	6	0.1	288	48,000
กิจกรรมทางวิชาชีพ วิทยาศาสตร์ และเทคนิคอื่นๆ	38	80	0.2	29	0.2	1,979	68,241
กิจกรรมการให้เช่า และกิจกรรมการจ้างงาน	80	137	0.5	40	0.3	2,148	103,794
กิจกรรมของตัวแทนธุรกิจท่องเที่ยว การจัดงานเที่ยว การบริการสำรอง และกิจกรรมที่เกี่ยวข้อง	44	148	0.4	99	0.6	6,008	60,686
การบริการรักษาความปลอดภัยและการสืบสวนและกิจกรรม การบริการสำหรับอาคารและภูมิทัศน์	6	214	0.7	209	1.3	11,957	209,076
การบริการด้านการบริหารและสนับสนุนการดำเนินงาน ของสำนักงาน และกิจกรรมอื่นๆ ที่สนับสนุนทางธุรกิจ	93	228	0.7	74	0.4	4,745	64,121
กิจกรรมการสร้างสรรค์ศิลปะและความบันเทิง	23	155	0.5	131	0.8	2,451	18,709
กิจกรรมการพนันและการเสี่ยงโชค	21	30	0.1	3	0.1	144	48,000
กิจกรรมด้านการกีฬา ความบันเทิง และการนันทนาการ	66	227	0.6	121	0.7	6,271	51,826
การซ่อมคอมพิวเตอร์และของใช้ส่วนบุคคลและ ของใช้ในครัวเรือน	208	313	0.9	66	0.4	5,579	84,530
กิจกรรมบริการส่วนบุคคลอื่นๆ	925	1,462	4.2	403	2.5	24,487	60,761

## 2.2.2 รายได้จากการดำเนินงาน ค่าใช้จ่ายชั้นกลางและมูลค่าเพิ่ม

สถานประกอบการทั้งสิ้น 12,177 แห่ง  
โดยค่าใช้จ่ายชั้นกลางมีมูลค่า 26.3 พันล้านบาท  
และจำนวนมูลค่าเพิ่ม 7.7 พันล้านบาท

## 2.2.3 รายได้จากการดำเนินงานและ มูลค่าเพิ่มเฉลี่ยต่อสถานประกอบการ

รายได้จากการดำเนินงานมีมูลค่าประมาณ  
34.1 พันล้านบาท และมีมูลค่าเพิ่มต่อรายได้จากการ  
ดำเนินงาน คิดเป็นร้อยละ 22.7 (ตาราง ง)

ตาราง ง รายได้จากการดำเนินงาน ค่าใช้จ่ายชั้นกลาง มูลค่าเพิ่มและมูลค่าเพิ่มต่อรายรับ จำแนกตามขนาดของ  
สถานประกอบการและหมวดย่อยธุรกิจ

(หน่วย : พันบาท)

ขนาดของสถานประกอบการ/ หมวดย่อยธุรกิจ	รายได้จากการดำเนินงาน		ค่าใช้จ่ายชั้นกลาง		มูลค่าเพิ่ม		มูลค่าเพิ่ม ต่อรายได้ จากการ ดำเนินงาน (ร้อยละ)
	มูลค่า (พันบาท)	ร้อยละ	มูลค่า (พันบาท)	ร้อยละ	มูลค่า (พันบาท)	ร้อยละ	
<b>รวม</b>	<b>34,066,068</b>	<b>100.0</b>	<b>26,324,462</b>	<b>100.0</b>	<b>7,741,605</b>	<b>100.0</b>	<b>22.7</b>
<b>ขนาดของสถานประกอบการ</b>							
1 - 15 คน	22,226,647	65.2	16,250,729	61.7	5,975,918	77.2	26.9
16 - 25 คน	2,488,433	7.3	2,088,524	8.0	399,909	5.2	16.1
26 - 30 คน	921,933	2.7	688,019	2.6	233,914	3.0	25.4
31 - 50 คน	4,997,419	14.7	4,318,040	16.4	679,379	8.8	13.6
51 - 200 คน	3,431,636	10.1	2,979,150	11.3	452,486	5.8	13.2
<b>หมวดย่อยธุรกิจ</b>							
การขายส่งและการขายปลีก การซ่อมยานยนต์ และจักรยานยนต์	5,138,466	15.0	4,184,998	15.8	953,468	12.3	18.6
การขายส่ง (ยกเว้นยานยนต์และจักรยานยนต์)	8,914,979	26.1	7,151,927	27.0	1,763,052	22.7	19.8
การขายปลีก (ยกเว้นยานยนต์และจักรยานยนต์)	17,219,641	50.5	13,412,125	50.8	3,807,517	49.2	22.1
ที่พักแรม	234,158	0.6	117,029	0.4	117,129	1.5	50.0
การบริการอาหารและเครื่องดื่ม	1,791,338	5.2	1,088,307	4.1	703,031	9.1	39.2
การผลิตภาพยนตร์ วิทยุทัศน์ และรายการโทรทัศน์ การบันทึกเสียง ลงบนสื่อ และการจัดพิมพ์จำหน่ายหรือเผยแพร่ดนตรี และ การจัดผังรายการและการแพร่ภาพกระจายเสียง	2,527	0.1	1,018	0.1	1,509	0.1	59.7
กิจกรรมอสังหาริมทรัพย์	159,696	0.4	46,789	0.2	112,907	1.5	70.7
กิจกรรมทางกฎหมายและการบัญชี	26,121	0.1	5,864	0.1	20,257	0.2	77.6
กิจกรรมด้านสถาปัตยกรรมและวิศวกรรม รวมถึงการ ทดสอบ และการวิเคราะห์ทางเทคนิค	14,068	0.1	7,675	0.1	6,393	0.1	45.4
การโฆษณาและการวิจัยตลาด	4,345	0.1	2,498	0.1	1,847	0.1	42.5
กิจกรรมทางวิชาชีพ วิทยาศาสตร์ และเทคนิคอื่นๆ	21,384	0.1	10,436	0.1	10,948	0.1	51.2
กิจกรรมการให้เช่า และกิจกรรมการจ้างงาน	24,267	0.1	11,296	0.1	12,971	0.2	53.5
กิจกรรมของตัวแทนธุรกิจท่องเที่ยว การจัดหาเที่ยว การบริการสำรอง และกิจกรรมที่เกี่ยวข้อง	35,928	0.1	19,521	0.1	16,407	0.2	45.7
การบริการรักษาความปลอดภัยและการสืบสวน และกิจกรรม การบริการสำหรับอาคารและภูมิทัศน์	34,715	0.1	18,370	0.1	16,346	0.2	47.1
การบริการด้านการบริหารและสนับสนุนการดำเนินงาน ของสำนักงาน และกิจกรรมอื่นๆ ที่สนับสนุนทางธุรกิจ	60,056	0.2	34,238	0.1	25,818	0.3	43.0
กิจกรรมการสร้างสรรค์ศิลปะและความบันเทิง	7,057	0.1	1,047	0.1	6,010	0.1	85.2
กิจกรรมการพนันและการเสี่ยงโชค	62,663	0.2	52,625	0.2	10,038	0.1	16.0
กิจกรรมด้านการกีฬา ความบันเทิง และการนันทนาการ	42,360	0.1	21,173	0.1	21,188	0.3	50.0
การซ่อมคอมพิวเตอร์และของใช้ส่วนบุคคลและของใช้ในครัวเรือน	65,845	0.2	38,139	0.1	27,706	0.3	42.1
กิจกรรมบริการส่วนบุคคลอื่นๆ	206,454	0.6	99,389	0.3	107,065	1.4	51.9

## 2.2.4 รายได้จากการดำเนินงาน และมูลค่าเพิ่มเฉลี่ยต่อคนทำงาน (ตาราง จ)

ตาราง จ รายได้จากการดำเนินงานและมูลค่าเพิ่มเฉลี่ยต่อสถานประกอบการ และต่อคนทำงาน จำแนกตามขนาดของสถานประกอบการ และหมวดย่อยธุรกิจ

(หน่วย : พันบาท)

ขนาดของสถานประกอบการ/ หมวดย่อยธุรกิจ	รายได้จากการดำเนินงานเฉลี่ย		มูลค่าเพิ่มเฉลี่ย	
	ต่อสถาน- ประกอบการ	ต่อคนทำงาน	ต่อสถาน- ประกอบการ	ต่อคนทำงาน
<b>ขนาดของสถานประกอบการ</b>				
1 - 15 คน	1,842	730	495	196
16 - 25 คน	46,952	2,277	7,545	366
26 - 30 คน	70,918	2,519	17,993	639
31 - 50 คน	166,581	4,210	22,646	572
51 - 200 คน	214,477	2,687	28,280	354
<b>หมวดย่อยธุรกิจ</b>				
การขายส่งและการขายปลีก การซ่อมยานยนต์ และจักรยานยนต์	5,573	1,625	1,034	301
การขายส่ง (ยกเว้นยานยนต์และจักรยานยนต์)	19,593	3,218	3,875	636
การขายปลีก (ยกเว้นยานยนต์และจักรยานยนต์)	2,430	1,003	537	222
ที่พักแรม	2,491	232	1,246	116
การบริการอาหารและเครื่องดื่ม	1,174.6	296	461	116
การผลิตภาพยนตร์ วีดิทัศน์และรายการโทรทัศน์ การบันทึกเสียง ลงบนสื่อและการจัดพิมพ์จำหน่ายหรือเผยแพร่ดนตรี และ การจัดผังรายการและการแพร่ภาพกระจายเสียง	697	285	446	200
กิจกรรมอสังหาริมทรัพย์	314	164	222	116
กิจกรรมทางกฎหมายและการบัญชี	594	221	460	172
กิจกรรมด้านสถาปัตยกรรมและวิศวกรรม รวมถึงการ ทดสอบ และการวิเคราะห์ทางเทคนิค	937	238	426	108
การโฆษณาและการวิจัยตลาด	272	155	115	66
กิจกรรมทางวิชาชีพ วิทยาศาสตร์ และเทคนิคอื่นๆ	563	267	288	137
กิจกรรมการให้เช่า และกิจกรรมการจ้างงาน	376	248	215	147
กิจกรรมของตัวแทนธุรกิจท่องเที่ยว การจัดงานเที่ยว การบริการสำรอง และกิจกรรมที่เกี่ยวข้อง	816	243	373	111
การบริการรักษาความปลอดภัยและการสืบสวน และกิจกรรม การบริการสำหรับอาคารและภูมิทัศน์	8,585	668	4,186	358
การบริการด้านการบริหารและสนับสนุนการดำเนินงาน ของสำนักงาน และกิจกรรมอื่นๆ ที่สนับสนุนทางธุรกิจ	646	263	277.6	113
กิจกรรมการสร้างสรรค์ศิลปะและความบันเทิง	307	45	261	39
กิจกรรมการพนันและการเสี่ยงโชค	2,984	2,089	478	335
กิจกรรมด้านการกีฬา ความบันเทิง และการนันทนาการ	642	187	321	93
การซ่อมคอมพิวเตอร์และของใช้ส่วนบุคคลและของใช้ในครัวเรือน	317	210	133	88
กิจกรรมบริการส่วนบุคคลอื่นๆ	223	141	115.7	73

# ตารางสถิติ

ตอนที่ 1 ข้อมูลการดำเนินงานของสถานประกอบการธุรกิจฯ  
จำแนกตามขนาดของสถานประกอบการ

## สารบัญตารางสถิติ

- ตอนที่ 1 ข้อมูลการดำเนินงานกิจการของสถานประกอบการธุรกิจฯ จำแนกตามขนาดของสถานประกอบการ
- ตาราง 1 ข้อมูลสถิติที่สำคัญของสถานประกอบการธุรกิจในปี 2554 จำแนกตามขนาดของสถานประกอบการ
- ตาราง 2 จำนวนคนทำงานของสถานประกอบการธุรกิจในปี 2554 จำแนกตามสถานภาพการทำงาน เพศ และขนาดของสถานประกอบการ
- ตาราง 3 จำนวนสถานประกอบการธุรกิจที่มีลูกจ้าง จำแนกตามจำนวนวันทำงานต่อสัปดาห์ จำนวนชั่วโมงทำงานเฉลี่ยต่อวันของลูกจ้าง และขนาดของสถานประกอบการ
- ตาราง 4 ค่าตอบแทนแรงงานของสถานประกอบการธุรกิจ ในปี 2554 จำแนกตามขนาดของสถานประกอบการ
- ตาราง 5 ค่าใช้จ่ายทั้งสิ้น มูลค่าสินค้าและวัสดุประกอบและส่วนเปลี่ยนแปลงสินค้าของสถานประกอบการธุรกิจปี 2554 จำแนกตามขนาดของสถานประกอบการ
- ตาราง 6 รายรับทั้งสิ้นของสถานประกอบการธุรกิจในปี 2554 จำแนกตามขนาดของสถานประกอบการ
- ตาราง 7 มูลค่าตามบัญชีของสินทรัพย์สถานประกอบการ ณ วันที่ 1 มกราคม 2554 จำแนกตามขนาดของสถานประกอบการ
- ตาราง 8 มูลค่าตามบัญชีของสินทรัพย์สถานประกอบการ ณ วันที่ 31 ธันวาคม 2554 จำแนกตามขนาดของสถานประกอบการ
- ตาราง 9 มูลค่าสินทรัพย์ถาวรที่เปลี่ยนแปลงของสถานประกอบการธุรกิจ ระหว่าง มกราคม – ธันวาคม 2554 จำแนกตามขนาดของสถานประกอบการ

ตาราง 1 ข้อมูลสถิติที่สำคัญของสถานประกอบการธุรกิจในปี 2554 จำแนกตามขนาดของสถานประกอบการ

TABLE 1 PRINCIPAL STATISTICS OF BUSINESS ESTABLISHMENTS IN 2011 BY SIZE OF ESTABLISHMENT

ขนาดของสถานประกอบการ	จำนวน สถานประกอบการ Number of establishments	จำนวน คนทำงาน Number of persons engaged	ลูกจ้าง Employees		รายได้จากการดำเนินงาน Income	ค่าใช้จ่ายขั้นกลาง Intermediate consumption	มูลค่าเพิ่ม Value added	Size of establishment
			จำนวน Number	ค่าตอบแทน แรงงาน Remuneration				
<b>รวม</b>	<b>12,177</b>	<b>34,368</b>	<b>16,423</b>	<b>1,199,584</b>	<b>34,066,068</b>	<b>26,324,462</b>	<b>7,741,605</b>	<b>Total</b>
1 - 15 คน	12,065	30,445	12,606	817,715	22,226,647	16,250,729	5,975,918	1 - 15 persons
16 - 25 คน	53	1,093	1,037	103,501	2,488,433	2,088,524	399,909	16 - 25 persons
26 - 30 คน	13	366	357	31,472	921,933	688,019	233,914	26 - 30 persons
31 - 50 คน	30	1,187	1,154	111,157	4,997,419	4,318,040	679,379	31 - 50 persons
51 - 200 คน	16	1,277	1,269	155,739	3,431,636	2,979,150	452,486	51 - 200 persons

ที่มา : สำมะโนธุรกิจและอุตสาหกรรม พ.ศ. 2555 (ธุรกิจทางการค้าและธุรกิจทางการบริการ) จังหวัด ตาก สำนักงานสถิติแห่งชาติ กระทรวงเทคโนโลยีสารสนเทศและการสื่อสาร

Source : The 2012 Business and Industrial Census (Trade and Services Industry) Tak Province, National Statistical Office, Ministry of Information and Communication Technology.

ตาราง 2 จำนวนคนทำงานของสถานประกอบการในปี 2554 จำแนกตามสถานภาพการทำงาน เพศ และขนาดของสถานประกอบการ

TABLE 2 NUMBER OF PERSONS ENGAGED OF BUSINESS ESTABLISHMENTS IN 2011 BY WORK STATUS, SEX AND SIZE OF ESTABLISHMENT

ขนาดของสถานประกอบการ	จำนวน สถาน- ประกอบการ Number of establishments	รวม		คนทำงานโดยไม่ได้รับค่าจ้าง/ เงินเดือน				ลูกจ้าง Employees				ระดับปฏิบัติการ Operation level	รวม	ระดับบริหารจัดการ Management level		ระดับปฏิบัติการ Operation level		Size of establishment	
		รวม Total	ชาย Male	หญิง Female	รวม		ชาย		หญิง		รวม			ชาย		หญิง			
					ชาย Male	หญิง Female	ชาย Male	หญิง Female	ชาย Male	หญิง Female	ชาย Male			หญิง Female	ชาย Male	หญิง Female			
<b>รวม</b>	<b>12,177</b>	<b>34,368</b>	<b>15,166</b>	<b>19,202</b>	<b>17,945</b>	<b>7,091</b>	<b>10,855</b>	<b>16,423</b>	<b>8,076</b>	<b>8,348</b>	<b>1,948</b>	<b>886</b>	<b>1,062</b>	<b>14,475</b>	<b>7,190</b>	<b>7,285</b>	<b>Total</b>		
1 - 15 คน	12,065	30,445	12,819	17,626	17,840	7,037	10,803	12,606	5,783	6,823	1,576	723	853	11,030	5,060	5,970	1 - 15 persons		
16 - 25 คน	53	1,093	564	529	55	29	26	1,037	535	503	102	31	71	934	503	431	16 - 25 persons		
26 - 30 คน	13	366	229	137	10	3	7	357	226	131	7	1	6	350	225	125	26 - 30 persons		
31 - 50 คน	30	1,187	745	442	32	16	17	1,154	729	425	116	62	54	1,039	668	371	31 - 50 persons		
51 - 200 คน	16	1,277	809	468	8	6	2	1,269	803	466	147	69	78	1,122	734	388	51 - 200 persons		

ที่มา : สำนักธุรกิจและอุตสาหกรรม พ.ศ. 2555 (ธุรกิจทางการค้าและธุรกิจทางการบริการ) จังหวัด ตาก สำนักงานสถิติแห่งชาติ กระทรวงเทคโนโลยีสารสนเทศและการสื่อสาร

Source : The 2012 Business and Industrial Census (Trade and Services Industry) Tak Province, National Statistical Office, Ministry of Information and Communication Technology.



ตาราง 3 จำนวนสถานประกอบการธุรกิจที่มีลูกจ้าง จำแนกตามจำนวนวันทำงานต่อสัปดาห์ จำนวนชั่วโมงทำงานเฉลี่ยต่อวันของลูกจ้าง และขนาดของสถานประกอบการ

TABLE 3 NUMBER OF BUSINESS ESTABLISHMENT'S EMPLOYEES BY NUMBER OF DAYS WORKED PER WEEK, AVERAGE NUMBER OF HOURS WORKED PER DAY BY EMPLOYEES AND SIZE OF ESTABLISHMENT

ขนาดของสถานประกอบการ	ลูกจ้าง Employees												Size of establishment	
	จำนวนสถาน- ประกอบการที่มีลูกจ้าง			จำนวนวันทำงานต่อสัปดาห์			จำนวนชั่วโมงทำงานเฉลี่ยต่อวัน (เฉลี่ยทุกกะ)			Average number of hours worked per day				
	จำนวน Number	ร้อยละ %	จำนวน Number	ร้อยละ %	จำนวน Number	ร้อยละ %	จำนวน Number	ร้อยละ %	จำนวน Number	ร้อยละ %	จำนวน Number	ร้อยละ %		
	จำนวน Number	ร้อยละ %	<5	5 - 6	7	< 8	8 - 10	> 10						
<b>รวม</b>	<b>3,823</b>	<b>100.0</b>	<b>101</b>	<b>2.6</b>	<b>1,565</b>	<b>40.9</b>	<b>2,157</b>	<b>56.4</b>	<b>316</b>	<b>8.3</b>	<b>2,594</b>	<b>67.9</b>	<b>913</b>	<b>23.9</b>
1 - 15 คน	3,710	100.0	100	2.7	1,497	40.4	2,113	57.0	307	8.3	2,503	67.5	900	24.2
16 - 25 คน	53	100.0	-	-	28	52.8	25	47.2	6	10.6	40	75.9	7	13.6
26 - 30 คน	13	100.0	-	-	8	61.5	5	38.5	-	-	12	92.3	1	7.7
31 - 50 คน	31	100.0	1	3.3	19	61.7	11	35.0	3	10.0	27	86.7	1	3.3
51 - 200 คน	16	100.0	-	-	13	81.3	3	18.8	-	-	12	75.0	4	25.0

ที่มา : สำนักธุรกิจและอุตสาหกรรม พ.ศ. 2555 (ธุรกิจทางการค้าและธุรกิจทางการบริการ) จังหวัด ตาก สำนักงานสถิติแห่งชาติ กระทรวงเทคโนโลยีสารสนเทศและการสื่อสาร

Source : The 2012 Business and Industrial Census (Trade and Services Industry) Tak Province, National Statistical Office, Ministry of Information and Communication Technology.

ตาราง 4 ค่าตอบแทนแรงงานของสถานประกอบการธุรกิจในปี 2554 จำแนกตามขนาดของสถานประกอบการ

TABLE 4 REMUNERATION OF BUSSINESS ESTABLISHMENTS IN 2011 BY SIZE OF ESTABLISHMENT

(พันบาท In Thousand Baht)

ขนาดของสถานประกอบการ	จำนวน สถาน- ประกอบการ Number of establishments	จำนวนลูกจ้าง Number of employees	รวม Total	ค่าจ้าง เงินเดือน Wages, salaries	โบนัส ฯลฯ Overtime bonus etc.	สวัสดิการและผลประโยชน์ตอบแทน Fringe benefits		เงินที่สถานประกอบการ จ่ายสมทบเข้ากองทุน เพื่อการประกันสังคม ฯลฯ Employer's contribution to social security	Total	Size of establishment
						ค่ารักษาพยาบาล Medical care	อื่น ๆ Others			
รวม	12,177	16,423	1,199,584	1,086,124	47,909	1,904	28,010	35,637		
1 - 15 คน	12,065	12,606	817,715	754,973	20,288	1,100	20,547	20,807		1 - 15 persons
16 - 25 คน	53	1,037	103,501	86,167	11,310	114	2,965	2,945		16 - 25 persons
26 - 30 คน	13	357	31,472	28,841	973	3	341	1,314		26 - 30 persons
31 - 50 คน	30	1,154	111,157	98,480	4,923	487	1,886	5,382		31 - 50 persons
51 - 200 คน	16	1,269	135,739	117,664	10,415	200	2,271	5,189		51 - 200 persons

ที่มา : สำนักข้อมูลและอุตสาหกรรม พ.ศ. 2555 (ธุรกิจทางการค้าและธุรกิจทางการบริการ) จังหวัด ตาก สำนักงานสถิติแห่งชาติ กระทรวงเทคโนโลยีสารสนเทศและการสื่อสาร

Source : The 2012 Business and Industrial Census (Trade and Services Industry) Tak Province, National Statistical Office, Ministry of Information and Communication Technology.

ตาราง 5 ค่าใช้จ่ายพื้นฐาน มูลค่าสินค้าและวัสดุประกอบและส่วนเปลี่ยนแปลงสินค้าของสถานประกอบการธุรกิจปี 2554 จำแนกตามขนาดของสถานประกอบการ

TABLE 5 TOTAL EXPENSES , VALUE OF STOCKS AND CHANGE IN VALUE OF STOCKS OF BUSINESS ESTABLISHMENTS IN 2011 BY SIZE OF ESTABLISHMENT

ขนาดของสถานประกอบการ	จำนวน สถาน- ประกอบการ Number of establishments	รวม Total	ค่าซื้อสินค้า เพื่อการจำหน่าย และ/หรือให้บริการ Value of goods purchased for sale or rendering services	ค่าไฟฟ้า Electricity	น้ำประปา Water supply	น้ำมันเชื้อเพลิง Fuels	ค่าใช้จ่าย เพื่อการบริการ อินเทอร์เน็ต Cost of internet services	ค่าใช้จ่าย เพื่อการบริการ บำรุงรักษา อุปกรณ์ คอมพิวเตอร์ Repair and maintenance of computer accessories	ค่าซ่อมแซม สิ่งก่อสร้าง ยานพาหนะ เครื่องจักร และเครื่องมือ ฯลฯ Repair on construction, vehicles, machinery and equipment etc.	ค่าเช่า ยานพาหนะ เครื่องจักร และเครื่องมือ ฯลฯ Rent on vehicles, machinery and equipment etc.	ค่าเช่าอาคาร Rent on building	ค่าใช้จ่ายอื่นๆ Other expenses	มูลค่าสินค้าและวัสดุประกอบคงเหลือ		ส่วน เปลี่ยนแปลง ของสินค้าและ วัสดุประกอบ คงเหลือ Change in value of stocks	
													Value of stocks			
													1 ม.ค. 54 Jan. 1, 2011	31 ธ.ค. 54 Dec. 31, 2011		
<b>รวม</b>	<b>12,177</b>	<b>26,431,337</b>	<b>24,755,710</b>	<b>355,099</b>	<b>73,022</b>	<b>371,379</b>	<b>9,388</b>	<b>3,741</b>	<b>85,849</b>	<b>33,582</b>	<b>160,506</b>	<b>585,061</b>	<b>2,757,137</b>	<b>2,396,861</b>	<b>-360,276</b>	<b>Total</b>
1 - 15 คน	12,065	16,289,618	15,229,281	255,317	62,664	192,007	7,642	1,459	42,419	15,827	146,830	336,171	1,439,363	1,305,032	-134,331	1 - 15 persons
16 - 25 คน	53	2,094,285	1,914,338	44,658	2,378	82,671	363	739	6,828	10,474	4,896	26,940	96,503	83,782	-12,720	16 - 25 persons
26 - 30 คน	13	689,399	650,264	9,130	1,015	14,102	133	101	6,669	1,991	138	5,857	146,467	107,069	-39,398	26 - 30 persons
31 - 50 คน	30	4,352,161	4,149,135	21,959	3,888	25,537	487	589	13,903	5,160	1,860	129,645	311,159	287,286	-23,873	31 - 50 persons
51 - 200 คน	16	3,005,873	2,812,693	24,035	3,078	57,062	763	853	16,030	130	6,782	84,448	763,645	613,691	-149,953	51 - 200 persons

ที่มา : สำนักธุรกิจและอุตสาหกรรม พ.ศ. 2555 (ธุรกิจทางการค้าและธุรกิจทางการบริการ) จังหวัด ตาก สำนักงานสถิติแห่งชาติ กระทรวงเทคโนโลยีสารสนเทศและการสื่อสาร

Source : The 2012 Business and Industrial Census (Trade and Services Industry) Tak Province, National Statistical Office, Ministry of Information and Communication Technology.

ตาราง 6 รายรับทั้งสิ้นของสถานประกอบการธุรกิจในปี 2554 จำนวนตามขนาดของสถานประกอบการ

TABLE 6 TOTAL RECEIPTS OF BUSINESS ESTABLISHMENTS IN 2011 BY SIZE OF ESTABLISHMENT

(พันบาท In Thousand Baht)

ขนาดของสถานประกอบการ	จำนวน สถาน ประกอบการ Number of establishments	จำนวน สถาน ประกอบการ ที่มีรายรับ ผ่านเว็บไซต์ Number of establishments having online sales	รวม Total	รายรับจากการขายสินค้าและบริการ Receipts from sales of goods and services		รายรับจาก การให้เช่าที่ดิน Receipts from rent on land	รายรับจากการ ให้เช่าอาคาร Receipts from rent on building	รายรับจากการ ให้เช่ายานพาหนะ เครื่องจักรและ เครื่องมือ ฯลฯ Receipts from rent on vehicles and machinery etc.	ดอกเบี้ยรับ/ เงินปันผลรับ Interest/ dividend	รายรับอื่นๆ Other receipts	รวม Total	Size of establishment
				รวม Total	รายรับ ผ่านเว็บไซต์ Online sales							
<b>รวม</b>	<b>12,177</b>	<b>2</b>	<b>34,447,073</b>	<b>34,058,733</b>	<b>D</b>	<b>16,364</b>	<b>52,972</b>	<b>16,978</b>	<b>4,365</b>	<b>297,661</b>	<b>Total</b>	
1 - 15 คน	12,065	-	22,362,648	22,150,525	-	-	10,281	3,634	1,670	196,538	1 - 15 persons	
16 - 25 คน	53	1	2,501,470	2,486,499	D	-	-	-	317	14,655	16 - 25 persons	
26 - 30 คน	13	-	962,996	945,716	-	1,664	15,480	-	-	135	26 - 30 persons	
31 - 50 คน	30	-	5,036,327	4,957,808	-	14,400	400	-	635	63,084	31 - 50 persons	
51 - 200 คน	16	1	3,583,633	3,518,184	D	300	26,811	13,344	1,744	23,250	51 - 200 persons	

หมายเหตุ : D หมายถึง ตัวเลขที่ไม่เปิดเผย

Note : D means disclosure prohibited

ที่มา : สำนักธุรกิจและอุตสาหกรรม พ.ศ. 2555 (ธุรกิจทางการค้าและบริการ) จังหวัด ตาก สำนักงานสถิติแห่งชาติ กระทรวงเทคโนโลยีสารสนเทศและการสื่อสาร

Source : The 2012 Business and Industrial Census (Trade and Services Industry) Tak Province, National Statistical Office, Ministry of Information and Communication Technology.

ตาราง 7 มูลค่าตามบัญชีของสินทรัพย์ของสถานประกอบการธุรกิจ ณ วันที่ 1 มกราคม 2554 จำนวนตามขนาดของสถานประกอบการ  
TABLE 7 BOOK VALUE OF ASSETS OF BUSSINESS ESTABLISHMENTS ON JANUARY 1, 2011 BY SIZE OF ESTABLISHMENT

(พันบาท in Thousand Baht)

ขนาดของสถานประกอบการ Number of establishments	จำนวนสถาน- ประกอบการ Number of establishments	มูลค่าตามบัญชีของสินทรัพย์ทั้งหมด Book value of assets on Jan. 1, 2011										Total					
		สินทรัพย์หมุนเวียน Current assets		สินทรัพย์ถาวรสุทธิ Net fixed assets						สินทรัพย์อื่น ๆ Other assets							
		รวม Total	เงินสด Cash	ลูกหนี้การค้า (สุทธิ) Accounts receivable (net)	สินค้าคงเหลือ (สุทธิ) Stock or inventories (net)	สินทรัพย์ หมุนเวียนอื่น ๆ Other current assets	รวม Total	ที่ดิน Land	อาคารและ สิ่งก่อสร้าง Building and construction	เครื่องจักร Machinery	ยานพาหนะ Vehicles		เครื่องใช้ สำนักงาน Office appliances	เครื่องมือ อื่น ๆ Other Equipment	สินทรัพย์ ถาวรอื่น ๆ Other fixed assets	สินทรัพย์อื่น ๆ Other assets	Size of establishment
รวม	12,177	24,430,528	6,083,505	1,353,354	1,330,496	2,757,137	642,518	18,195,773	7,468,974	6,017,046	493,369	3,266,883	414,597	297,571	237,333	151,250	
1 - 15 คน	12,065	18,039,816	2,828,099	1,001,931	133,189	1,439,363	253,617	15,089,862	6,700,658	4,678,426	303,061	2,850,793	252,099	280,959	23,868	121,855	1 - 15 persons
16 - 25 คน	53	844,254	309,968	66,409	128,538	96,503	18,518	517,468	156,499	147,724	19,236	1,788,588	10,391	3,602	1,159	16,818	16 - 25 persons
26 - 30 คน	13	310,865	181,488	33,395	1,029	146,467	597	129,077	34,413	41,933	10,889	39,336	1,647	860	-	300	26 - 30 persons
31 - 50 คน	30	2,122,451	775,826	190,235	184,216	311,159	90,216	1,337,512	190,900	767,869	46,681	96,222	127,267	1,420	107,154	9,113	31 - 50 persons
51 - 200 คน	16	3,113,142	1,988,124	61,385	883,524	763,645	279,571	1,121,854	386,505	381,095	113,501	101,675	23,194	10,731	105,153	3,164	51 - 200 persons

ที่มา : สำนักธุรกิจและอุตสาหกรรม พ.ศ. 2555 (ธุรกิจทางการค้าและบริการจากภาคบริการ) จังหวัด ตาก สำนักงานสถิติแห่งชาติ กระทรวงเทคโนโลยีสารสนเทศและการสื่อสาร  
Source : The 2012 Business and Industrial Census (Trade and Services Industry) Tak Province, National Statistical Office, Ministry of Information and Communication Technology

ตาราง 8 มูลค่าตามบัญชีของสิ่งพิมพ์ของสถานประกอบการ ณ วันที่ 31 ธันวาคม 2554 จำแนกตามขนาดของสถานประกอบการ

TABLE 8 BOOK VALUE OF ASSETS OF BUSSINESS ESTABLISHMENTS ON DECEMBER 31, 2011 BY SIZE OF ESTABLISHMENT

(พันบาท In Thousand Baht)

ขนาดของสถานประกอบการ Number of establishments	จำนวน สถาน- ประกอบการ Number of establishments	มูลค่าตามบัญชีของสิ่งพิมพ์โดยหมวด										Book value of assets on Dec. 31, 2011										Total	Size of establishment
		สินทรัพย์หมุนเวียน					สินทรัพย์ถาวรสุทธิ					สินทรัพย์ ถาวรอื่น ๆ					สินทรัพย์ ถาวรอื่น ๆ						
		รวม Total	เงินสด Cash	ลูกหนี้การค้า (สุทธิ) Accounts receivable (net)	สินค้าคงเหลือ (สุทธิ) Stock or inventories (net)	สินทรัพย์ หมุนเวียนอื่น ๆ Other current assets	รวม Total	ที่ดิน Land	อาคารและ สิ่งก่อสร้าง Building and construction	เครื่องจักร Machinery	ยานพาหนะ Vehicles	เครื่องใช้ สำนักงาน Office appliances	เครื่องมือ อื่น ๆ Other Equipment	สินทรัพย์ ถาวรอื่น ๆ Other fixed assets	สินทรัพย์ ถาวรอื่น ๆ Other fixed assets								
รวม	12,177	24,957,655	5,951,348	1,397,165	1,277,026	2,396,861	880,296	18,851,157	8,195,800	5,930,102	567,383	3,214,887	402,770	286,667	253,548	155,150							
1 - 15 คน	12,065	18,731,603	3,068,901	1,054,867	248,149	1,305,032	460,853	15,561,157	7,353,349	4,564,979	282,650	2,819,135	246,571	288,313	26,159	101,545	1 - 15 persons						
16 - 25 คน	53	777,781	290,552	90,221	99,030	83,782	17,519	472,481	173,871	147,659	17,553	118,695	10,285	3,601	818	14,747	16 - 25 persons						
26 - 30 คน	13	278,737	143,640	33,272	1,095	107,069	2,205	134,808	35,096	43,272	12,976	40,255	2,534	675	-	288	26 - 30 persons						
31 - 50 คน	30	2,121,140	624,891	165,381	133,300	287,286	38,924	1,461,261	225,564	771,669	124,268	100,347	119,428	2,935	117,051	34,989	31 - 50 persons						
51 - 200 คน	16	3,048,396	1,823,364	53,425	795,452	613,691	360,796	1,221,450	407,921	402,524	129,936	136,455	23,953	11,142	109,521	3,582	51 - 200 persons						

ที่มา : สำนักงานธุรกิจและอุตสาหกรรม พ.ศ. 2555 (ธุรกิจทางการค้าและธุรกิจทางการบริการ) จังหวัด ตาก สำนักงานสถิติแห่งชาติ กระทรวงเทคโนโลยีสารสนเทศและการสื่อสาร

Source : The 2012 Business and Industrial Census (Trade and Services Industry) Tak Province, National Statistical Office, Ministry of Information and Communication Technology.

ตาราง 9 มูลค่าสินทรัพย์ถาวรของสถานประกอบการธุรกิจที่เปลี่ยนแปลงระหว่าง มกราคม - ธันวาคม 2554 จำแนกตามขนาดของสถานประกอบการ

TABLE 9 VALUE OF CHANGED FIXED ASSETS OF BUSSINESS ESTABLISHMENTS DURING JANUARY – DECEMBER, 2011 BY SIZE OF ESTABLISHMENT

(พันบาท In Thousand Baht)

ขนาดของสถานประกอบการ	จำนวน สถาน- ประกอบการ Number of establishments	มูลค่าสินทรัพย์ ถาวรที่ซื้อหรือ ผลิตขึ้นเอง Value of new or cost producing of fixed assets	มูลค่าสินทรัพย์ ถาวรที่ขาย Value of disposal of fixed assets	Size of establishment
<b>รวม</b>	<b>12,177</b>	<b>472,991</b>	<b>15,786</b>	<b>Total</b>
1 – 15 คน	12,065	36,495	7,500	1 – 15 persons
16 – 25 คน	53	2,000	-	16 – 25 persons
26 – 30 คน	13	-	-	26 – 30 persons
31 – 50 คน	30	360,896	7,566	31 – 50 persons
51 – 200 คน	16	73,600	720	51 – 200 persons

ที่มา : สำนักนิคมธุรกิจและอุตสาหกรรม พ.ศ. 2555 (ธุรกิจทางการค้าและธุรกิจทางการบริการ) จังหวัด ตาก สำนักงานสถิติแห่งชาติ กระทรวงเทคโนโลยีสารสนเทศและการสื่อสาร  
Source : The 2012 Business and Industrial Census (Trade and Services Industry) Tak Province, National Statistical Office, Ministry of Information and Communication Technology.

## ตอนที่ 2 ข้อมูลการดำเนินงานของสถานประกอบการธุรกิจฯ จำแนกตามหมวดย่อยธุรกิจ



## สารบัญตารางสถิติ

- ตอนที่ 2 ข้อมูลการดำเนินงานกิจการของสถานประกอบการธุรกิจฯ จำแนกตามหมวดย่อยธุรกิจ
- ตาราง 1 ข้อมูลสถิติที่สำคัญของสถานประกอบการธุรกิจในปี 2554 จำแนกตามหมวดย่อยธุรกิจ
- ตาราง 2 จำนวนคนทำงานของสถานประกอบการธุรกิจในปี 2554 จำแนกตามสถานภาพการทำงาน เพศ และหมวดย่อยธุรกิจ
- ตาราง 3 จำนวนสถานประกอบการธุรกิจที่มีลูกจ้าง จำแนกตามจำนวนวันทำงานต่อสัปดาห์ จำนวนชั่วโมงทำงานเฉลี่ยต่อวันของลูกจ้าง และหมวดย่อยธุรกิจ
- ตาราง 4 ค่าตอบแทนแรงงานของสถานประกอบการธุรกิจในปี 2554 จำแนกตามหมวดย่อยธุรกิจ
- ตาราง 5 ค่าใช้จ่ายทั้งสิ้น มูลค่าสินค้าและวัสดุประกอบและส่วนเปลี่ยนแปลงสินค้าของสถานประกอบการธุรกิจปี 2554 จำแนกตามหมวดย่อยธุรกิจ
- ตาราง 6 รายรับทั้งสิ้นของสถานประกอบการธุรกิจในปี 2554 จำแนกตามหมวดย่อยธุรกิจ
- ตาราง 7 มูลค่าตามบัญชีของสินทรัพย์สถานประกอบการ ณ วันที่ 1 มกราคม 2554 จำแนกตามหมวดย่อยธุรกิจ
- ตาราง 8 มูลค่าตามบัญชีของสินทรัพย์สถานประกอบการ ณ วันที่ 31 ธันวาคม 2554 จำแนกตามหมวดย่อยธุรกิจ
- ตาราง 9 มูลค่าสินทรัพย์ถาวรที่เปลี่ยนแปลงของสถานประกอบการธุรกิจ ระหว่าง มกราคม – ธันวาคม 2554 จำแนกตามหมวดย่อยธุรกิจ

ตาราง 1 ข้อมูลสถิติที่สำคัญของสถานประกอบการธุรกิจในปี 2554 จำแนกตามหมวดอุตสาหกรรม

TABLE 1 PRINCIPAL STATISTICS OF BUSINESS ESTABLISHMENTS IN 2011 BY DIVISION OF BUSINESS INDUSTRY

รหัส Code	หมวดอุตสาหกรรม Division of business industry	จำนวน สถานประกอบการ Number of establishments	จำนวน คนทำงาน Number of persons engaged	ลูกจ้าง Employees		รายได้จากการ ดำเนินงาน Income	ค่าใช้จ่าย กลาง Intermediate consumption	มูลค่าเพิ่ม Value added	Total
				จำนวน Number	ค่าตอบแทน แรงงาน Remuneration				
	<b>รวม</b>	<b>12,177</b>	<b>34,368</b>	<b>16,423</b>	<b>1,199,584</b>	<b>34,066,068</b>	<b>26,324,462</b>	<b>7,741,605</b>	
45	การขายและการชดเชย การซ่อมยานยนต์และจักรยานยนต์	922	3,162	1,862	197,178	5,138,466	4,184,998	953,468	Wholesale and retail trade; repair of motor vehicles and motorcycles
46	การขายส่ง (ยกเว้นยานยนต์และจักรยานยนต์)	455	2,770	2,067	190,427	8,914,979	7,151,927	1,763,052	Wholesale trade (except of motor vehicles and motorcycles)
47	การขายปลีก (ยกเว้นยานยนต์และจักรยานยนต์)	7,087	17,173	6,318	458,803	17,219,641	13,412,125	3,807,517	Retail trade (except of motor vehicles and motorcycles)
55	ที่พักแรม	94	1,007	883	59,508	234,138	117,029	117,129	Accommodation
56	การบริการอาหารและเครื่องดื่ม	1,525	6,053	3,737	202,891	1,791,338	1,088,307	703,031	Food and beverage service activities
59	การผลิตภาพยนตร์ วิดีทัศน์ และรายการโทรทัศน์ การบันทึกเสียงลงบนสื่อ และการจัดพิมพ์จำหน่ายหรือเผยแพร่ดนตรี	2	3	1	D	D	D	D	Motion picture, video and television programme production, sound recording and music publishing activities
60	การจัดส่งรายการและการแพร่ภาพกระจายเสียง	5	26	14	548	1,890	861	1,029	Programming and broadcasting activities
68	กิจกรรมอสังหาริมทรัพย์	508	975	267	15,218	159,696	46,789	112,907	Real estate activities
69	กิจกรรมทางกฎหมายและการบัญชี	44	118	63	6,217	26,121	5,864	20,257	Legal and accounting activities
71	กิจกรรมด้านสถาปัตยกรรมและวิศวกรรม รวมถึงการทดสอบและการวิเคราะห์ทางเทคนิค	15	59	34	2,677	14,068	7,675	6,393	Architectural and engineering activities; technical testing and analysis
73	การโฆษณาและการวิจัยตลาด	16	28	6	288	4,345	2,498	1,847	Advertising and market research
74	กิจกรรมทางวิชาชีพ วิทยาศาสตร์ และเทคนิคอื่นๆ	38	80	29	1,979	21,384	10,436	10,948	Other professional, scientific and technical activities
77	กิจกรรมการให้เช่า	79	136	39	2,098	24,197	11,278	12,919	Rental and leasing activities
78	กิจกรรมการจ้างงาน	1	1	1	D	D	D	D	Employment activities
79	กิจกรรมท่องเที่ยวและที่พัก การจัดทำเที่ยว การบริการสำรองและกิจการที่เกี่ยวข้อง	44	148	99	6,008	35,928	19,521	16,407	Travel agency, tour operator, reservation service and related activities
80	การบริหารรักษาความปลอดภัยและการสืบสวน	5	210	205	11,342	32,663	17,464	15,200	Security and investigation activities
81	กิจกรรมการบริการสำหรับอาคารและภูมิทัศน์	1	4	4	D	D	D	D	Services to buildings and landscape activities
82	การบริหารด้านการบริหารและสนับสนุนการดำเนินงานของสำนักงาน และกิจการอื่นๆ ที่สนับสนุนทางธุรกิจ	93	228	74	4,745	60,056	34,238	25,818	Office administrative, office support and other business support activities
90	กิจกรรมการสร้างสรรค์ศิลปะและความบันเทิง	23	155	131	2,451	7,057	1,047	6,010	Creative, arts and entertainment activities
92	กิจกรรมการพนันและการเสี่ยงโชค	21	30	3	144	62,663	52,625	10,038	Gambling and betting activities
93	กิจกรรมด้านการศึกษา ความบันเทิง และการนันทนาการ	66	227	121	6,271	42,360	21,173	21,188	Sports activities and amusement and recreation activities
95	การซ่อมคอมพิวเตอร์และของใช้ส่วนบุคคลและของใช้ในครัวเรือน	208	313	66	5,579	65,845	38,139	27,706	Repair of computers and personal and household goods
96	กิจกรรมบริการส่วนบุคคลอื่นๆ	925	1,462	403	24,487	206,454	99,389	107,065	Other personal service activities

หมายเหตุ : D หมายถึง ตัวเลขที่ไม่เปิดเผย

Note : D means disclosure prohibited

ที่มา : สำนักงานสถิติและอุตสาหกรรม พ.ศ. 2555 (ธุรกิจทางการบริการ) จังหวัด ตาก สำนักงานสถิติแห่งชาติ กระทรวงเทคโนโลยีสารสนเทศและการสื่อสาร

Source : The 2012 Business and Industrial Census (Trade and Services Industry) Tak Province, National Statistical Office, Ministry of Information and Communication Technology.

ตาราง 2 จำนวนพนักงานของสถานประกอบการธุรกิจในปี 2554 จำแนกตามสถานภาพการทำงาน เพศ และขนาดของธุรกิจ

TABLE 2. NUMBER OF PERSONS ENGAGED OF BUSINESS ESTABLISHMENTS IN 2011 BY WORK STATUS, SEX AND DIVISION OF BUSINESS INDUSTRY

รหัส Code	หมวดของธุรกิจ	จำนวน สถาน- ประกอบการ Number of establishments	รวม Total		คนทำงานที่ไม่ได้รับจ้าง/ เงินเดือน Unpaid workers				ลูกจ้าง Employees				Division of business industry						
			รวม Total	ชาย Male	หญิง Female	รวม Total		ระดับบริหารจัดการ Management level		ระดับปฏิบัติการ Operation level									
						ชาย Male	หญิง Female	รวม Total	ชาย Male	หญิง Female	รวม Total	ชาย Male		หญิง Female					
	<b>รวม</b>	<b>12,177</b>	<b>34,368</b>	<b>15,166</b>	<b>19,202</b>	<b>17,945</b>	<b>7,091</b>	<b>10,855</b>	<b>16,423</b>	<b>8,076</b>	<b>8,348</b>	<b>1,948</b>	<b>886</b>	<b>1,062</b>	<b>14,475</b>	<b>7,190</b>	<b>7,285</b>	<b>Total</b>	
45	การขายส่งและการขายปลีก การซ่อมยานยนต์และจักรยานยนต์	922	3,162	2,501	661	1,300	976	324	1,862	1,525	337	219	117	102	1,643	1,408	235	Wholesale and retail trade; repair of motor vehicles and motorcycles	
46	การขายส่ง (ยกเว้นยานยนต์และจักรยานยนต์)	455	2,770	1,860	910	703	373	331	2,067	1,487	580	153	73	80	1,913	1,413	500	Wholesale trade (except of motor vehicles and motorcycles)	
47	การขายปลีก (ยกเว้นยานยนต์และจักรยานยนต์)	7,087	17,173	6,047	11,126	10,855	3,794	7,061	6,318	2,252	4,065	997	298	700	5,321	1,955	3,366	Retail trade (except of motor vehicles and motorcycles)	
55	ที่พักแรม	94	1,007	409	597	124	67	57	883	342	540	75	30	45	807	312	495	Accommodation	
56	การบริหารอาหารและเครื่องดื่ม	1,525	6,053	2,463	3,590	2,316	754	1,562	3,737	1,709	2,028	380	313	66	3,357	1,396	1,961	Food and beverage service activities	
59	การผลิตภาพยนตร์ วิทยุทัศน์ และรายการโทรทัศน์ การบันทึกเสียงลงแผ่นเสียง และการจัดพิมพ์จำหน่ายวิทยุและแผ่นเสียง	2	3	3	-	2	2	-	1	1	-	-	-	-	-	1	1	-	Motion picture, video and television programme production, sound recording and music publishing activities
60	การจัดสรรรายการและการแพร่ภาพกระจายเสียง	5	26	20	6	12	10	2	14	10	4	1	1	-	13	9	4	Programming and broadcasting activities	
68	กิจกรรมอสังหาริมทรัพย์	508	975	459	516	708	323	384	267	135	132	42	-	42	225	135	89	Real estate activities	
69	กิจกรรมทางกฎหมายและการบัญชี	44	118	50	68	56	37	19	63	13	50	2	-	2	61	13	48	Legal and accounting activities	
71	กิจกรรมด้านสถาปัตยกรรมและวิศวกรรม รวมถึงการทดสอบและ การวิเคราะห์ทางเทคนิค	15	59	35	24	25	14	11	34	21	12	7	5	2	27	16	11	Architectural and engineering activities; technical testing and analysis	
73	การโฆษณาและการวิจัยตลาด	16	28	16	12	22	12	10	6	4	2	-	-	-	6	4	2	Advertising and market research	
74	กิจกรรมทางวิชาชีพ วิทยาศาสตร์ และเทคนิคอื่นๆ	38	80	42	38	51	26	26	29	16	12	5	5	-	24	11	12	Other professional, scientific and technical activities	
77	กิจกรรมการให้เช่า	79	136	81	55	97	51	46	39	30	9	5	-	5	35	30	5	Rental and leasing activities	
78	กิจกรรมการจ้างงาน	1	1	1	-	-	-	-	1	1	-	1	1	-	-	-	-	Employment activities	
79	กิจกรรมของตัวแทนธุรกิจท่องเที่ยว การจัดงานเลี้ยง การบริการสำรอง และกิจกรรมที่เกี่ยวข้อง	44	148	69	79	49	25	24	99	44	55	2	-	2	97	44	53	Travel agency, tour operator, reservation service and related activities	
80	การบริหารรักษาความปลอดภัยและการสืบสวน	5	210	204	6	5	5	-	205	199	6	10	4	6	195	195	-	Security and investigation activities	
81	กิจกรรมการบริการสำหรับอาคารและภูมิทัศน์	1	4	3	1	-	-	-	4	3	1	1	1	-	3	2	1	Services to buildings and landscape activities	
82	การบริหารด้านการบริหารและสนับสนุนการดำเนินงานของสำนักงาน และกิจกรรมอื่นๆ ที่สนับสนุนทางธุรกิจ	93	228	114	114	154	75	79	74	39	35	8	3	5	66	36	30	Office administrative, office support and other business support activities	
90	กิจกรรมการสร้างสรรค์ศิลปะและความบันเทิง	23	155	115	40	24	23	1	131	92	39	32	32	-	99	60	39	Creative, arts and entertainment activities	
92	กิจกรรมการพนันและการเสี่ยงโชค	21	30	3	27	27	3	24	3	-	3	-	-	-	3	-	3	Gambling and betting activities	
93	กิจกรรมด้านการศึกษา ความเป็นเลิศ และการนันทนาการ	66	227	120	107	106	55	51	121	65	56	3	3	-	118	62	56	Sports activities and amusement and recreation activities	
95	การซ่อมคอมพิวเตอร์และของใช้ส่วนบุคคลและของใช้ในชีวิตประจำวัน	208	313	232	81	247	176	71	66	56	9	-	-	-	66	56	9	Repair of computers and personal and household goods	
96	กิจกรรมบริการส่วนบุคคลอื่นๆ	925	1,464	319	1,144	1,061	288	773	403	31	372	7	-	7	396	31	365	Other personal service activities	

ที่มา : สำนักข้อมูลและอุตสาหกรรม พ.ศ. 2555 (ธุรกิจทางการค้าและธุรกิจทางการบริการ) จังหวัด ตาก สำนักงานสถิติแห่งชาติ กระทรวงเทคโนโลยีสารสนเทศและการสื่อสาร  
Source : The 2012 Business and Industrial Census (Trade and Services Industry) Tak Province, National Statistical Office, Ministry of Information and Communication Technology.

ตาราง 3 จำนวนสถานประกอบการธุรกิจที่มีลูกจ้าง จำนวนชั่วโมงทำงานต่อสัปดาห์ จำนวนชั่วโมงทำงานเฉลี่ยต่อวันของลูกจ้าง และหน่วยย่อยธุรกิจ  
TABLE 3 NUMBER OF BUSINESS ESTABLISHMENT'S EMPLOYEES BY NUMBER OF DAYS WORKED PER WEEK, AVERAGE NUMBER OF HOURS WORKED PER DAY BY EMPLOYEES AND DIVISION OF BUSINESS INDUSTRY

รหัส Code	หมวดย่อยธุรกิจ	ลูกจ้าง Employees														Division of business industry	
		จำนวนสถานประกอบการที่มีลูกจ้าง Number of establishments employees		จำนวนวันทำงานต่อสัปดาห์ Number of days worked per week		จำนวนชั่วโมงทำงานต่อวัน Average number of hours worked per day		จำนวนชั่วโมงทำงานต่อสัปดาห์ Average number of hours worked per day		จำนวนชั่วโมงทำงานต่อวัน Average number of hours worked per day		จำนวนชั่วโมงทำงานต่อวัน Average number of hours worked per day		จำนวนชั่วโมงทำงานต่อวัน Average number of hours worked per day			
		จำนวน Number	ร้อยละ %	จำนวน Number	ร้อยละ %	จำนวน Number	ร้อยละ %	จำนวน Number	ร้อยละ %	จำนวน Number	ร้อยละ %	จำนวน Number	ร้อยละ %	จำนวน Number	ร้อยละ %		
	<b>รวม</b>	<b>3,823</b>	<b>100.0</b>	<b>101</b>	<b>2.6</b>	<b>1,565</b>	<b>40.9</b>	<b>2,157</b>	<b>56.4</b>	<b>316</b>	<b>8.3</b>	<b>2,594</b>	<b>67.9</b>	<b>913</b>	<b>23.9</b>	<b>Total</b>	
45	การขายและกระจายสินค้า การซ่อมยานยนต์และจักรยานยนต์	429	100.0	-	-	326	76.0	103	24.0	3	0.7	400	93.3	26	6.0	Wholesale and retail trade; repair of motor vehicles and motorcycles	
46	การขายส่ง (ยกเว้นยานยนต์และจักรยานยนต์)	311	100.0	26	8.5	115	36.8	170	54.7	19	6.1	251	80.6	41	13.3	Wholesale trade (except of motor vehicles and motorcycles)	
47	การขายปลีก (ยกเว้นยานยนต์และจักรยานยนต์)	1,691	100.0	12	0.7	674	39.9	1,005	59.4	154	9.1	982	58.1	555	32.8	Retail trade (except of motor vehicles and motorcycles)	
55	ที่พักแรม	81	100.0	3	4.2	29	36.0	48	59.8	-	-	53	65.9	28	34.1	Accommodation	
56	การบริการอาหารและเครื่องดื่ม	786	100.0	4	0.5	212	27.0	569	72.5	117	14.9	551	70.2	118	15.0	Food and beverage service activities	
59	การผลิตภาพยนตร์ วิดีทัศน์ และรายการโทรทัศน์ การบันทึกเสียง ลงบนสื่อและการจัดพิมพ์จำหน่ายหรือเผยแพร่ดนตรี	1	100.0	1	100.0	-	-	-	-	1	100.0	-	-	-	-	-	Motion picture, video and television programme production, sound recording and music publishing activities
60	การจัดส่งรายการและแฟรฟกระจายเสียง	1	100.0	-	-	-	-	1	100.0	1	100.0	-	-	-	-	-	Programming and broadcasting activities
68	กิจกรรมสังสรรค์มหรหัตถ์	101	100.0	1	1.0	19	19.3	80	79.7	1	1.5	82	81.7	17	16.9	Real estate activities	
69	กิจกรรมทางกฎหมายและการบัญชี	13	100.0	-	-	11	88.1	2	11.9	-	-	13	100.0	-	-	-	Legal and accounting activities
71	กิจกรรมด้านสถาปัตยกรรมและวิศวกรรม รวมถึงการทดสอบและการวิเคราะห์ทางเทคนิค	11	100.0	-	-	9	84.9	2	15.1	1	9.3	8	75.6	2	15.1	Architectural and engineering activities; technical testing and analysis	
73	การโฆษณาและกรวิจการตลาด	4	100.0	2	50.0	-	-	2	50.0	-	-	4	100.0	-	-	-	Advertising and market research
74	กิจกรรมทางวิชาชีพ วิทยาศาสตร์ และเทคนิคอื่นๆ	13	100.0	-	-	5	37.0	8	63.0	-	-	11	81.5	2	18.5	Other professional, scientific and technical activities	
77	กิจกรรมการให้เช่า	18	100.0	8	44.7	8	41.7	3	13.6	2	11.8	13	72.6	3	15.7	Rental and leasing activities	
78	กิจกรรมการจ้างงาน	1	100.0	-	-	-	-	1	100.0	-	-	1	100.0	-	-	-	Employment activities
79	กิจกรรมของตัวแทนธุรกิจท่องเที่ยว การจัดงานเลี้ยง การบริการสำรองและกิจการที่เกี่ยวข้อง	39	100.0	12	31.0	10	26.3	17	42.7	-	-	23	58.2	16	41.8	Travel agency, tour operator, reservation service and related activities	
80	การบริการรักษาความปลอดภัยและการสืบสวน	5	100.0	-	-	1	20.0	4	80.0	-	-	1	20.0	4	80.0	Security and investigation activities	
81	กิจกรรมบริการสำหรับอาคารและภูมิทัศน์	1	100.0	-	-	1	100.0	-	-	-	-	1	100.0	-	-	-	Services to buildings and landscape activities
82	การบริการด้านการบริหารและสนับสนุนการดำเนินงานของสำนักงานและกิจการอื่นๆ ที่สนับสนุนทางธุรกิจ	26	100.0	-	-	18	69.3	8	30.7	4	15.3	14	54.0	8	30.7	Office administrative, office support and other business support activities	
90	กิจกรรมการสร้างสรรค์ศิลปะและความบันเทิง	20	100.0	16	82.1	-	-	4	18.0	7	35.9	11	53.9	2	10.3	Creative, arts and entertainment activities	
92	กิจกรรมการพนันและการเสี่ยงโชค	3	100.0	-	-	-	-	3	100.0	-	-	-	-	3	100.0	Gambling and betting activities	
93	กิจกรรมด้านการศึกษา ความเป็นเลิศ และกานันทนาการ	28	100.0	15	53.4	5	16.7	9	29.9	1	3.5	3	11.2	24	85.3	Sports activities and amusement and recreation activities	
95	การซ่อมแซมพินแชนและของใช้ส่วนบุคคลและของใช้ในครัวเรือน	22	100.0	-	-	17	78.8	5	21.2	-	-	22	100.0	-	-	-	Repair of computers and personal and household goods
96	กิจกรรมบริการส่วนบุคคลอื่นๆ	219	100.0	-	-	104	47.6	114	52.4	4	2.0	150	68.6	64	29.4	Other personal service activities	

ที่มา : สำนักสถิติและอุตสาหกรรม พ.ศ. 2555 (ธุรกิจทางการค้าและธุรกิจบริการ) จังหวัด ตาก สำนักสถิติแห่งชาติ กระทรวงเทคโนโลยีสารสนเทศและการสื่อสาร

Source : The 2012 Business and Industrial Census (Trade and Services Industry) Tak Province, National Statistical Office, Ministry of Information and Communication Technology.

ตาราง 4 ค่าตอบแทนแรงงานของสถานประกอบการธุรกิจในปี 2554 จำนวนตามหมวดย่อยธุรกิจ

TABLE 4 REMUNERATION OF BUSSINESS ESTABLISHMENTS IN 2011 BY DIVISION OF BUSINESS INDUSTRY

รหัส Code	หมวดย่อยธุรกิจ	จำนวน สถาน- ประกอบกร Number of establishments	จำนวนผู้จ้าง Number of employees	รวม Total	ค่าจ้าง เงินเดือน Wages, salaries	โบนัส ฯลฯ Overtime bonus etc.	สวัสดิการและผลประโยชน์ตอบแทน Fringe benefits		เงินที่ตนับปรชชการ จ้างตนเองถ้ามี เพื่อกรรับค่าสังคมกษ Employer's contribution to social security	Total	Division of business industry
							ค่ารักษาพยาบาล Medical care	อื่น ๆ Others			
	<b>รวม</b>	<b>12,177</b>	<b>16,423</b>	<b>1,199,584</b>	<b>1,086,124</b>	<b>47,909</b>	<b>1,904</b>	<b>28,010</b>	<b>35,637</b>	<b>Total</b>	
45	การขนส่งและกรขายปลีก การซ่อมยานยนต์และจักรยานยนต์	922	1,862	197,178	173,990	9,829	695	5,019	7,645	Wholesale and retail trade; repair of motor vehicles and motorcycles	
46	การขนส่ง (ยกเว้นยานยนต์และจักรยานยนต์)	455	2,067	190,427	169,313	12,304	521	2,699	5,590	Wholesale trade (except of motor vehicles and motorcycles)	
47	การขยปลีก (ยกเว้นยานยนต์และจักรยานยนต์)	7,087	6,318	458,803	412,174	19,505	332	11,585	15,209	Retail trade (except of motor vehicles and motorcycles)	
55	ที่พักแรม	94	883	59,508	52,265	2,814	356	2,097	1,977	Accommodation	
56	การบริการอาหารและเครื่องดื่ม	1,525	3,737	202,891	193,737	1,821	-	3,983	3,350	Food and beverage service activities	
59	การผลิตภาพยนตร์ วีดิทัศน์ และรายการโทรทัศน์ การบันทึกเสียงลงสื่อ และการจัดพิมพ์จำหน่ายหรือเผยแพร่ดนตรี	2	1	D	D	-	-	-	D	Motion picture, video and television programme production, sound recording and music publishing activities	
60	การจัดส่งรายการและการแพร่ภาพกระจายเสียง	5	14	548	540	-	-	-	8	Programming and broadcasting activities	
68	กิจกรรมสังสรรค์หรือกีฬา	508	267	15,218	14,865	50	-	26	277	Real estate activities	
69	กิจกรรมทางกฎหมายและการบัญชี	44	63	6,217	5,477	566	-	16	159	Legal and accounting activities	
71	กิจกรรมด้านสถาปัตยกรรมและวิศวกรรม รวมถึงการทดสอบและการวิเคราะห์ทางเทคนิค	15	34	2,677	2,621	16	-	15	25	Architectural and engineering activities; technical testing and analysis	
73	การโฆษณาและการวิจัยตลาด	16	6	288	283	-	-	4	-	Advertising and market research	
74	กิจกรรมทางวิชาชีพ วิทยาศาสตร์ และเทคนิคอื่นๆ	38	29	1,979	1,954	-	-	-	25	Other professional, scientific and technical activities	
77	กิจกรรมการให้เช่า	79	39	2,098	1,909	122	-	2	65	Rental and leasing activities	
78	กิจกรรมการจ้างงาน	1	1	D	D	-	-	-	D	Employment activities	
79	กิจกรรมของตัวแทนธุรกิจท่องเที่ยว การจัดนำเที่ยว การบริการสำรองและกิจกรรมที่เกี่ยวข้อง	44	99	6,008	5,465	332	-	12	200	Travel agency, tour operator, reservation service and related activities	
80	การบริการรักษาความปลอดภัยและการสืบสวน	5	205	11,342	11,071	68	-	119	84	Security and investigation activities	
81	กิจกรรมการบริการสำหรับอาคารและภูมิทัศน์	1	4	D	D	-	-	-	D	Services to buildings and landscape activities	
82	การบริการด้านการบริหารและสนับสนุนการดำเนินงานของสำนักงาน และกิจกรรมอื่นๆ ที่สนับสนุนทางธุรกิจ	93	74	4,745	4,615	12	-	-	119	Office administrative, office support and other business support activities	
90	กิจกรรมการสร้างสรรค์ศิลปะและความบันเทิง	23	131	2,451	2,451	-	-	-	-	Creative, arts and entertainment activities	
92	กิจกรรมการพนันและการเสี่ยงโชค	21	3	144	144	-	-	-	-	Gambling and betting activities	
93	กิจกรรมด้านกีฬา ความบันเทิง และการนันทนาการ	66	121	6,271	5,947	-	-	26	298	Sports activities and amusement and recreation activities	
95	การซ่อมคอมพิวเตอร์และของใช้ส่วนบุคคลและของใช้ในครัวเรือน	208	66	5,579	4,860	308	-	236	174	Repair of computers and personal and household goods	
96	กิจกรรมบริการส่วนบุคคลอื่นๆ	925	403	24,487	21,784	127	-	2,171	404	Other personal service activities	

หมายเหตุ : D หมายถึง ค่าเลขที่ไม่เปิดเผย

Note : D means disclosure prohibited

ที่มา : สำนักสถิติและอุตสาหกรรม พ.ศ. 2555 (ธุรกิจทางการค้าและธุรกิจทางการบริการ) จังหวัด ตาก สำนักสถิติแห่งชาติ กระทรวงเทคโนโลยีสารสนเทศและการสื่อสาร

Source : The 2012 Business and Industrial Census (Trade and Services Industry) Tak Province, National Statistical Office, Ministry of Information and Communication Technology.

ตาราง 5 ค่าใช้จ่ายขั้นต้น มูลค่าสินค้าและวัสดุประกอบและส่วนเบี่ยงเบนเชิงลบของสถานประกอบการธุรกิจปี 2554 จำแนกตามหมวดธุรกิจ

TABLE 5 TOTAL EXPENSES , VALUE OF STOCKS AND CHANGE IN VALUE OF STOCKS OF BUSINESS ESTABLISHMENTS IN 2011 BY DIVISION OF BUSINESS INDUSTRY

รหัส Code	จำนวน สถาน- ประกอบ Number of establishments	รวม Total	ค่าซื้อสินค้า เพื่อการจำหน่าย และ/หรือให้บริการ Value of goods purchased for sale or rendering services	ค่าไฟฟ้า Electricity	ค่าน้ำประปา Water supply	ค่าน้ำมันเชื้อเพลิง Fuels	ค่าใช้จ่าย เพื่อการ ใช้บริการ อินเทอร์เน็ต Cost of internet services	ค่าใช้จ่าย เพื่อการ บำรุงรักษา อุปกรณ์ คอมพิวเตอร์ Repair and maintenance of computer accessories	ค่าซ่อมแซม สิ่งก่อสร้าง ยานพาหนะ เครื่องจักร และเครื่องมือ ฯลฯ Repair on construction, vehicles, machinery and equipment etc.	ค่าเช่า ยานพาหนะ เครื่องจักร และเครื่องมือ ฯลฯ Rent on vehicles, machinery and equipment etc.	ค่าเช่าอาคาร Rent on building	ค่าใช้จ่ายอื่นๆ Other expenses		มูลค่าสินค้าและวัสดุประกอบคงเหลือ Value of stocks		ส่วน เปลี่ยนแปลง ของสินค้าและ วัสดุประกอบ Change in value of stocks
												1 ต.ค. 54 Jan 1, 2011	31 ต.ค. 54 Dec 31, 2011			
		<b>12,177</b>	<b>24,755,710</b>	<b>355,099</b>	<b>73,022</b>	<b>371,379</b>	<b>9,388</b>	<b>3,741</b>	<b>85,849</b>	<b>33,582</b>	<b>160,506</b>	<b>585,061</b>	<b>2,757,137</b>	<b>2,396,861</b>	<b>-360,276</b>	<b>Total</b>
45	การขนส่งและทางอากาศ	922	4,213,167	18,571	4,985	21,479	1,288	409	13,562	3,509	16,466	109,029	488,221	374,595	-113,625	Wholesale and retail trade; repair of motor vehicles and motorcycles
46	การขนส่ง (ยกเว้นยานยนต์และจักรยานยนต์)	455	7,192,142	66,935	5,202	203,722	654	489	23,633	19,200	7,254	143,970	821,200	632,333	-188,867	Wholesale trade (except of motor vehicles and motorcycles)
47	การขนส่ง (ยกเว้นยานยนต์และจักรยานยนต์)	7,087	13,442,784	159,430	32,574	114,571	2,704	1,947	28,201	1,479	78,341	249,602	1,422,096	1,366,796	-55,300	Retail trade (except of motor vehicles and motorcycles)
55	ที่พักแรม	94	120,056	61,660	4,830	2,904	396	146	6,814	802	1,767	17,404	4,037	5,203	1,166	Accommodation
56	การบริการอาหารและเครื่องดื่ม	1,525	1,089,902	938,791	49,789	13,965	324	55	9,380	52	29,514	31,413	5,025	3,998	-1,027	Food and beverage service activities
59	การบริการภาพยนตร์ วีดิทัศน์ และรายการโทรทัศน์ การบันทึกเสียงลงสื่อ และการจัดพิมพ์หรือเผยแพร่ดนตรี	2	D	D	D	D	D	D	D	D	D	D	D	D	D	Motion picture, video and television programme production, sound recording and music publishing activities
60	การจัดรายการและภาพข่าวทางวิทยุเสียง	5	861	47	310	18	149	20	30	180	42	65	-	-	-	Programming and broadcasting activities
68	กิจกรรมส่งเสริมทรัพย์สิน	508	48,693	13,695	16,014	5,598	191	2,478	1,089	-	408	9,208	-	-	-	Real estate activities
69	กิจกรรมทางกฎหมายและการบัญชี	44	6,042	292	766	127	1,287	137	262	-	1,058	1,946	-	-	-	Legal and accounting activities
71	กิจกรรมด้านสถาปัตยกรรมและวิศวกรรม รวมถึงการทดสอบและ การวิเคราะห์ทางเทคนิค	15	7,704	5,054	241	79	169	67	331	-	358	1,354	-	-	-	Architectural and engineering activities; technical testing and analysis
73	การโฆษณาและการวิจัยตลาด	16	2,562	1,524	132	33	350	4	76	-	291	152	31	36	5	Advertising and market research
74	กิจกรรมทางวิชาชีพ วิทยาศาสตร์ และเทคนิคอื่นๆ	38	10,584	6,078	819	142	371	36	5	-	1,611	1,514	1,819	1,555	-264	Other professional, scientific and technical activities
77	กิจกรรมการให้เช่า	79	11,278	6,956	1,061	129	763	30	1	271	26	1,322	718	-	-	Rental and leasing activities
78	กิจกรรมการจ้างงาน	1	D	-	D	D	-	-	-	-	D	D	-	-	-	Employment activities
79	กิจกรรมของตัวแทนธุรกิจท่องเที่ยว การจัดงานพิธี การบริการสำรอง และกิจกรรมที่เกี่ยวข้อง	44	19,529	6,899	556	147	441	105	20	193	8,265	426	2,476	-	-	Travel agency, tour operator, reservation service and related activities
80	การบริการที่ให้ความปลอดภัยและรักษา	5	17,464	16,356	128	35	169	4	-	-	300	454	142	121	-21	Security and investigation activities
81	กิจกรรมการบริการสำหรับอาคารและภูมิทัศน์	1	D	D	D	D	D	D	D	D	D	D	D	D	-	Services to buildings and landscape activities
82	การบริการด้านบริหารและสนับสนุนการดำเนินงานของสำนักงาน และกิจกรรมอื่นๆ ที่สนับสนุนทางธุรกิจ	93	34,503	25,920	2,315	812	279	107	591	60	1,569	2,598	200	180	-20	Office administrative, office support and other business support activities
90	กิจกรรมการสร้างสรรค์ศิลปะและควาบันเทิง	23	1,047	150	10	438	-	-	177	-	7	114	-	-	-	Creative, arts and entertainment activities
92	กิจกรรมการพนันและการเสี่ยงโชค	21	52,625	51,012	133	57	303	-	-	-	562	588	-	-	-	Gambling and betting activities
93	กิจกรรมด้านกีฬา ความบันเทิง และการนันทนาการ	66	21,215	13,325	1,766	259	1,882	497	618	-	1,023	1,596	369	218	-152	Sports activities and amusement and recreation activities
95	การซ่อมคอมพิวเตอร์และของใช้ส่วนบุคคลและของใช้ในครัวเรือน	208	38,354	28,998	1,718	560	1,621	214	232	-	2,926	2,046	3,503	2,703	-801	Repair of computers and personal and household goods
96	กิจกรรมบริการส่วนบุคคลอื่นๆ	925	99,766	59,775	10,929	4,011	2,875	130	360	9	15,152	6,524	10,478	9,109	-1,369	Other personal service activities

หมายเหตุ : D หมายถึง ตัวเลขที่ไม่ได้เปิดเผย

Note : D means disclosure prohibited

ที่มา : สำนักงานสถิติแห่งชาติ กรุงเทพมหานคร สำนักงานสถิติแห่งชาติ กระทรวงเทคโนโลยีสารสนเทศและการสื่อสาร

Source : The 2012 Business and Industrial Census (Trade and Services Industry) Tak Province, National Statistical Office, Ministry of Information and Communication Technology.

ตาราง 6 รายรับทั้งสิ้นของสถานประกอบการจกในปี 2554 จำนวนตามหมวดย่อยธุรกิจ

TABLE 6 TOTAL RECEIPTS OF BUSINESS ESTABLISHMENTS IN 2011 BY DIVISION OF BUSINESS INDUSTRY

รหัส Code	หมวดย่อยธุรกิจ	จำนวน สถาน ประกอบการ Number of establishments	จำนวน สถาน ประกอบการ ที่รายรับ ผ่านเว็บไซต์ Number of establishments having online sales	จำนวน รวม Total	รายรับจากการขายสินค้าและบริการ Receipts from sales of goods and services		รายรับจาก การให้เช่าที่ดิน Receipts from rent on land	รายรับจากการ ให้เช่าอาคาร Receipts from rent on building	รายรับจากการ ให้เช่ายานพาหนะ เครื่องจักรและ เครื่องมือต่าง Receipts from rent on vehicles and machinery etc.	ดอกเบี้ยรับ/ เงินปันผลรับ Interest/ dividend	รายรับอื่นๆ Other receipts	Total	Division of business industry
					รวม Total	รายรับ ผ่านเว็บไซต์ Online sales							
	<b>รวม</b>	<b>12,177</b>	<b>2</b>	<b>34,447,073</b>	<b>34,058,733</b>	<b>D</b>	<b>16,364</b>	<b>52,972</b>	<b>16,978</b>	<b>4,365</b>	<b>297,661</b>	<b>297,661</b>	<b>Total</b>
45	การขายและและการขายปลีก การซ่อมยานยนต์และจักรยานยนต์	922	-	5,253,078	5,237,673	-	-	37	-	987	14,381	14,381	Wholesale and retail trade; repair of motor vehicles and motorcycles
46	การขายส่ง (ยกเว้นยานยนต์และจักรยานยนต์)	455	1	9,118,377	9,057,068	D	14,400	15,010	13,944	131	18,425	18,425	Wholesale trade (except of motor vehicles and motorcycles)
47	การขายปลีก (ยกเว้นยานยนต์และจักรยานยนต์)	7,087	-	17,278,157	17,060,955	-	1,664	29,614	2,686	1,551	181,667	181,667	Retail trade (except of motor vehicles and motorcycles)
55	ที่พักแรม	94	1	234,981	225,908	D	300	2,961	-	1,689	4,123	4,123	Accommodation
56	การบริการอาหารและเครื่องดื่ม	1,525	-	1,792,365	1,755,158	-	-	-	-	-	37,207	37,207	Food and beverage service activities
59	การบริการที่พักพร้อมอาหารเช้า และบริการโทรทัศน์ การบันทึกเสียงและสื่อ และการจัดพิมพ์จำหน่ายหรือเผยแพร่ดนตรี	2	-	D	D	-	-	-	-	-	-	-	Motion picture, video and television programme production, sound recording and music publishing activities
60	การจัดส่งรายการและการแพร่ภาพทางเสียง	5	-	1,890	1,890	-	-	-	-	-	-	-	Programming and broadcasting activities
68	กิจกรรมอสังหาริมทรัพย์	508	-	159,696	141,525	-	-	5,350	-	-	12,821	12,821	Real estate activities
69	กิจกรรมทางกฎหมายและการบัญชี	44	-	26,121	25,963	-	-	-	-	-	158	158	Legal and accounting activities
71	กิจกรรมด้านสถาปัตยกรรมและวิศวกรรม รวมถึงการทดสอบและ การวิเคราะห์ทางเทคนิค	15	-	14,075	13,678	-	-	-	-	7	390	390	Architectural and engineering activities; technical testing and analysis
73	การโฆษณาและการจัดตลาด	16	-	4,340	4,340	-	-	-	-	-	-	-	Advertising and market research
74	กิจกรรมทางวิชาชีพ วิทยาศาสตร์ และเทคนิคอื่นๆ	38	-	21,648	21,451	-	-	-	-	-	197	197	Other professional, scientific and technical activities
77	กิจกรรมการให้เช่า	79	-	24,197	21,105	-	-	-	-	-	3,091	3,091	Rental and leasing activities
78	กิจกรรมการจ้างงาน	1	-	D	D	-	-	-	-	-	-	-	Employment activities
79	กิจกรรมของตัวแทนธุรกิจท่องเที่ยว การจัดนำเที่ยว การบริการสำรอง และกิจกรรมที่เกี่ยวข้อง	44	-	35,928	35,858	-	-	-	-	-	70	70	Travel agency, tour operator, reservation service and related activities
80	การบริการรักษาความปลอดภัยและการสืบสวน	5	-	32,685	32,685	-	-	-	-	-	-	-	Security and investigation activities
81	กิจกรรมการบริการสำหรับอาคารและภูมิทัศน์	1	-	D	D	-	-	-	-	-	-	-	Services to buildings and landscape activities
82	การบริการด้านการบริหารและสนับสนุนการดำเนินงานของสำนักงาน และกิจกรรมอื่นๆ ที่สนับสนุนทางธุรกิจ	93	-	60,076	57,070	-	-	-	949	-	2,058	2,058	Office administrative, office support and other business support activities
90	กิจกรรมการสร้างสรรค์ศิลปะและความบันเทิง	23	-	7,057	6,217	-	-	-	-	-	840	840	Creative, arts and entertainment activities
92	กิจกรรมการพนันและการเสี่ยงโชค	21	-	62,663	62,663	-	-	-	-	-	-	-	Gambling and betting activities
93	กิจกรรมด้านการศึกษา ความบันเทิง และการบันเทิง	66	-	42,512	36,826	-	-	-	-	-	5,686	5,686	Sports activities and amusement and recreation activities
95	การซ่อมคอมพิวเตอร์และของใช้ส่วนบุคคลและของใช้ในครัวเรือน	208	-	66,646	61,403	-	-	-	-	-	5,243	5,243	Repair of computers and personal and household goods
96	กิจกรรมบริการส่วนบุคคลอื่นๆ	925	-	207,823	196,539	-	-	-	-	-	11,285	11,285	Other personal service activities

หมายเหตุ : D หมายถึง ตัวเลขที่ไม่เปิดเผย

Note : D means disclosure prohibited

ที่มา : สำนักธุรกิจและอุตสาหกรรม พ.ศ. 2555 (ธุรกิจทางการค้าและบริการ) จังหวัด ตาก สำนักงานสถิติแห่งชาติ กระทรวงเทคโนโลยีสารสนเทศและการสื่อสาร

Source : The 2012 Business and Industrial Census (Trade and Services Industry) Tak Province, National Statistical Office, Ministry of Information and Communication Technology.

ตาราง 7 มูลค่าตามบัญชีของสินทรัพย์ของสถานประกอบการธุรกิจ ณ วันที่ 1 มกราคม 2554 จำนวนตามหน่วยบัญชี

TABLE 7 BOOK VALUE OF ASSETS OF BUSINESS ESTABLISHMENTS ON JANUARY 1, 2011 BY DIVISION OF BUSINESS INDUSTRY

รหัส Code	หมวดหมู่ธุรกิจ Number of establishments	สินทรัพย์หมุนเวียน Current assets				สินทรัพย์ถาวรสุทธิ Net fixed assets				สินทรัพย์อื่น ๆ Other assets	Division of business industry								
		รวม Total	เงินสด Cash	ลูกหนี้การค้า (สุทธิ) Accounts receivable (net)	สินค้าคงเหลือ (สุทธิ) Stock or inventories (net)	สินทรัพย์หมุนเวียนอื่น ๆ Other current assets	รวม Total	ที่ดิน Land	อาคารและสิ่งก่อสร้าง Building and construction			เครื่องจักรกล Machinery	ยานพาหนะ Vehicles	เครื่องใช้สำนักงาน Office appliances	สินทรัพย์ถาวรอื่น ๆ Other fixed assets				
		รวม	6,085,595	1,353,354	1,330,496	2,757,137	642,518	18,195,773	7,468,974	6,017,046	493,369	3,266,883	414,597	297,571	237,333	151,250	Total		
45	การขายส่งและขายปลีก การซ่อมยานยนต์และจักรยานยนต์	922	3,312,832	1,154,722	200,425	306,017	488,221	2,138,013	833,301	732,970	122,261	271,339	36,780	44,165	97,198	20,097	Wholesale and retail trade; repair of motor vehicles and motorcycles		
46	การขายส่ง (ยกเว้นยานยนต์และจักรยานยนต์)	455	3,098,316	1,265,260	337,141	31,917	821,200	1,829,698	623,436	505,880	56,351	613,640	9,009	3,902	16,621	3,359	Wholesale trade (except of motor vehicles and motorcycles)		
47	การขายปลีก (ยกเว้นยานยนต์และจักรยานยนต์)	7,087	11,466,199	3,488,158	704,629	989,344	1,422,096	372,089	7,938,220	3,292,140	2,356,456	283,627	1,809,905	121,093	112,492	19,721	Retail trade (except of motor vehicles and motorcycles)		
55	ที่พักแรม	94	1,662,646	35,766	17,251	2,550	4,037	11,288	1,622,327	540,140	780,628	12,984	35,490	135,270	100,201	4,555	Accommodation		
56	การบริการอาหารและเครื่องดื่ม	1,525	1,990,204	40,622	35,546	51	5,025	-	1,833,776	1,101,178	454,596	530	220,358	46,441	30,673	-	95,805	Food and beverage service activities	
59	การผลิตภาพยนตร์ วัสดุต้น และรายการโทรทัศน์ การบันทึกเสียงลงเนื้อ และการจัดพิมพ์นิตยสารหรือแมกกาซีน	2	D	D	D	-	D	D	D	D	D	D	D	D	D	D	-	-	Motion picture, video and television programme production, sound recording and music publishing activities
60	การจัดส่งรายการและกรมโทรคมนาคม	5	4,509	83	83	-	-	4,426	350	794	-	1,335	1,326	620	-	-	-	Programming and broadcasting activities	
68	กิจกรรมอสังหาริมทรัพย์	508	1,711,659	7,513	7,461	51	-	1,699,001	700,235	896,682	1,637	64,000	28,360	7,888	-	5,146	-	Real estate activities	
69	กิจกรรมทางกฎหมายและการบัญชี	44	82,799	1,699	1,686	13	-	81,008	39,814	19,071	-	19,804	2,275	84	-	52	-	Legal and accounting activities	
71	กิจกรรมด้านสถาปัตยกรรมและวิศวกรรม รวมถึงการทดสอบและการวิเคราะห์ทางเทคนิค	15	34,267	9,790	9,790	-	-	24,475	2,448	2,691	12,663	3,624	833	2,217	-	2	-	Architectural and engineering activities; technical testing and analysis	
73	การโฆษณาและการวิจัยตลาด	16	6,426	339	308	-	31	-	5,907	600	1,339	388	2,924	570	-	180	-	Advertising and market research	
74	กิจกรรมทางวิชาชีพ วิทยาศาสตร์ และเทคโนโลยี	38	75,554	3,941	1,622	-	1,819	-	71,752	26,788	10,934	426	12,573	1,777	-	361	-	Other professional, scientific and technical activities	
77	กิจกรรมการให้เช่า	79	38,690	2,107	1,451	2	654	35,292	5,475	4,433	-	17,496	3,233	4,205	450	1,292	-	Rental and leasing activities	
78	กิจกรรมการจ้างงาน	1	D	D	D	-	-	D	D	D	-	-	-	D	-	-	-	Employment activities	
79	กิจกรรมของตัวแทนธุรกิจท่องเที่ยว การจัดการสำเนา การบริการสำรองและกิจกรรมที่เกี่ยวข้อง	44	107,409	23,311	2,667	-	21,284	-	83,494	26,650	45,517	-	9,480	1,361	-	4	-	Travel agency, tour operator, reservation service and related activities	
80	การบริการรักษาพยาบาลต่อกับและการสืบสวน	5	8,809	1,735	1,497	-	142	96	7,073	2,250	1,698	152	2,566	325	-	-	-	Security and investigation activities	
81	กิจกรรมการบริการสำหรับอาคารและที่อยู่อาศัย	1	D	D	D	-	D	D	D	D	-	D	D	D	-	-	-	Services to buildings and landscape activities	
82	การบริการด้านการบริการและการสนับสนุนการค้าเป็นของตนเองทั้งงานและกิจการอื่น ๆ ที่สนับสนุนทางธุรกิจ	93	166,951	6,495	4,313	387	1,545	160,306	40,231	52,597	20,896	29,364	7,514	9,906	-	-	-	Office administrative, office support and other business support activities	
90	กิจกรรมการสร้างรังสีและเสียง	23	20,896	159	159	-	-	20,737	7,251	562	-	7,970	-	4,955	-	-	-	Creative, arts and entertainment activities	
92	กิจกรรมการพนันและการเสี่ยงโชค	21	27,968	13,545	13,545	-	-	14,420	9,040	5,100	-	260	-	-	-	4	-	Gambling and betting activities	
93	กิจกรรมด้านการศึกษา วัฒนธรรม กีฬา และนันทนาการ	66	124,997	2,878	2,509	-	369	-	121,578	41,471	21,238	4,887	41,582	8,703	3,441	257	540	-	Sports activities and amusement and recreation activities
95	การซ่อมคอมพิวเตอร์และของใช้ส่วนบุคคลและของใช้ในชีวิตประจำวัน	208	102,431	5,888	2,485	-	3,303	-	96,327	29,879	31,121	4,546	27,037	723	3,023	-	116	-	Repair of computers and personal and household goods
96	กิจกรรมบริการส่วนบุคคลอื่น ๆ	925	383,999	19,270	8,628	165	10,478	-	364,110	146,079	90,880	12,021	75,185	7,885	32,261	-	19	-	Other personal service activities

หมายเหตุ : D หมายถึง ตัวเลขที่ไม่ได้เปิดเผย

Note : D means disclosure prohibited

ที่มา : สำนักธุรกิจและอุตสาหกรรม พ.ศ. 2555 (ธุรกิจการค้าและธุรกิจบริการ) จังหวัด ตาก สำนักงานสถิติแห่งชาติ กรมการพาณิชย์และกรมการสื่อสาร

Source : The 2012 Business and Industrial Census (Trade and Services Industry) Tak Province, National Statistical Office, Ministry of Information and Communication Technology.



ตาราง 8 มูลค่าตามบัญชีของสินทรัพย์ของสถานประกอบการธุรกิจ ณ วันที่ 31 ธันวาคม 2554 จำแนกตามหมวดธุรกิจ

TABLE 8 BOOK VALUE OF ASSETS OF BUSSINESS ESTABLISHMENTS ON DECEMBER 31, 2011 BY DIVISION OF BUSINESS INDUSTRY

รหัส Code	หมวดธุรกิจ Division of business industry	มูลค่าตามบัญชีของสินทรัพย์โดยรวม Book value of assets on Dec. 31, 2011																	
		สินทรัพย์หมุนเวียน Current assets				สินทรัพย์ถาวรสุทธิ Net fixed assets				สินทรัพย์อื่น ๆ Other assets									
		รวม Total	เงินสด Cash	ลูกหนี้การค้า (สุทธิ) Accounts receivable (net)	สินค้าคงเหลือ (สุทธิ) Stock or inventories (net)	สินทรัพย์ หมุนเวียนอื่น ๆ Other current assets	รวม Total	ที่ดิน Land	อาคารและ สิ่งก่อสร้าง Building and construction	เครื่องจักร Machinery	ยานพาหนะ Vehicles	เครื่องใช้ สำนักงาน Office appliances	เครื่องมือ อื่นๆ Other equipment	สินทรัพย์ ถาวรอื่น ๆ Other fixed assets	สินทรัพย์อื่น ๆ Other assets				
		12,177	24,957,655	5,951,348	1,397,165	1,277,026	2,396,861	880,296	18,051,157	8,195,800	5,930,102	567,383	3,214,887	402,770	286,667	253,548	155,160	Total	
45	การขายส่งและการขายปลีก การซ่อมยานยนต์และจักรยานยนต์	922	3,167,571	856,985	199,364	199,348	374,595	83,677	2,290,994	986,301	721,577	127,823	257,950	37,757	41,479	118,049	19,652	Wholesale and retail trade; repair of motor vehicles and motorcycles	
46	การขายส่ง (ยกเว้นยานยนต์และจักรยานยนต์)	455	3,259,404	1,268,176	555,128	147,947	632,333	132,768	1,962,705	719,877	510,936	134,617	574,942	12,717	5,507	4,608	28,564	Wholesale trade (except of motor vehicles and motorcycles)	
47	การขายปลีก (ยกเว้นยานยนต์และจักรยานยนต์)	7,087	11,915,149	3,597,676	723,936	925,729	1,366,796	581,216	8,298,442	3,624,070	2,340,026	239,352	1,846,837	118,832	102,272	24,052	19,031	Retail trade (except of motor vehicles and motorcycles)	
55	ที่พักแรม	94	1,575,712	76,416	15,513	3,416	5,203	52,283	1,495,144	465,430	735,338	12,289	34,934	124,862	17,134	105,197	4,152	Accommodation	
56	การบริการอาหารและเครื่องดื่ม	1,525	2,048,665	41,728	37,649	81	3,998	-	1,930,179	1,186,066	467,409	525	199,312	45,140	30,704	1,022	76,759	Food and beverage service activities	
59	การผลิตภาพยนตร์ ทีวีทัศน์ และรายการโทรทัศน์ การบันทึกเสียงและสื่อและการจัดพิมพ์จำหน่ายหรือเผยแพร่	2	D	D	D	D	D	D	D	D	D	D	D	D	D	D	D	-	Motion picture, video and television programme production, sound recording and music publishing activities
60	การจัดรายการและการแพร่ภาพทางเสียง	5	4,420	83	83	-	-	-	4,337	375	766	-	1,283	1,312	602	-	-	Programming and broadcasting activities	
68	กิจกรรมก่อสร้าง	508	1,753,158	12,686	12,635	51	-	-	1,735,944	759,678	875,887	1,618	62,290	28,786	7,686	-	4,528	Real estate activities	
69	กิจกรรมก่อสร้างและงานบัญชี	44	80,840	1,699	1,699	-	-	-	79,091	40,012	18,173	-	18,654	2,172	81	-	50	Legal and accounting activities	
71	กิจกรรมด้านสถาปัตยกรรมและวิศวกรรม รวมถึงการทดสอบและการวิเคราะห์ทางเทคนิค	15	55,433	9,955	9,871	-	-	-	84	46,475	19,208	3,501	10,674	4,427	723	6,942	-	2	Architectural and engineering activities; technical testing and analysis
73	การโฆษณาและการจัดตลาด	16	6,082	338	302	-	36	-	5,582	700	1,285	372	2,659	486	81	-	162	Advertising and market research	
74	กิจกรรมทางวิชาชีพ วิทยาศาสตร์ และเทคโนโลยี	38	71,669	3,190	1,654	-	1,555	-	68,133	27,400	10,823	405	12,027	1,742	15,736	-	346	Other professional, scientific and technical activities	
77	กิจกรรมเช่าที่เช่า	79	37,155	2,233	1,591	2	-	640	35,685	5,878	4,316	-	16,385	2,396	4,547	363	1,237	Rental and leasing activities	
78	กิจกรรมการจ้างงาน	1	D	D	D	-	-	-	D	-	-	-	-	D	-	-	-	Employment activities	
79	กิจกรรมท่องเที่ยวและธุรกิจท่องเที่ยว การจัดทำเที่ยว การบริการสำรองและกิจการรวมทั้งที่เกี่ยวข้อง	44	112,366	25,627	2,877	-	-	22,750	86,735	30,562	45,221	-	9,230	1,260	482	-	4	Travel agency, tour operator, reservation service and related activities	
80	การบริการรักษาความปลอดภัยและการสืบสวน	5	8,810	2,275	2,072	-	121	82	6,536	2,277	1,618	122	2,157	297	66	-	-	Security and investigation activities	
81	กิจกรรมการบริการสำหรับอาคารและภูมิทัศน์	1	D	D	D	-	D	-	D	-	-	-	D	D	D	-	-	Services to buildings and landscape activities	
82	การบริการด้านบริการบริหารและสนับสนุนการค้าเงินลงทุนสถาบันงานและกิจการอื่น ๆ ที่สนับสนุนทางธุรกิจ	93	170,609	12,336	5,074	287	180	6,795	158,273	42,607	51,782	19,497	27,774	7,421	9,192	-	-	Office administrative, office support and other business support activities	
90	กิจกรรมการสร้างสรรค์ศิลปะและความบันเทิง	23	26,620	221	221	-	-	-	20,399	7,608	554	-	7,653	-	4,585	-	-	Creative, arts and entertainment activities	
92	กิจกรรมการพนันและการเสี่ยงโชค	21	29,875	13,710	13,710	-	-	-	16,162	10,861	5,007	-	254	-	-	-	4	Gambling and betting activities	
93	กิจกรรมด้านกีฬา ความบันเทิง และการบันเทิง	66	127,759	2,842	2,624	-	218	-	124,382	46,071	20,970	4,808	40,540	8,373	3,363	257	535	Sports activities and amusement and recreation activities	
95	การซ่อมคอมพิวเตอร์และเครื่องใช้ส่วนบุคคลและเครื่องใช้ครัวเรือน	208	105,100	5,179	2,477	-	2,703	-	99,811	36,782	30,719	4,198	24,441	756	2,915	-	109	Repair of computers and personal and household goods	
96	กิจกรรมบริการส่วนบุคคลอื่น ๆ	925	403,792	17,919	8,646	165	9,109	-	385,888	183,556	82,275	11,124	71,005	7,523	30,376	-	15	Other personal service activities	

หมายเหตุ : D หมายถึง ตัวเลขที่ไม่ได้บอก

Note : D means disclosure prohibited

ที่มา : สำมะโนธุรกิจและอุตสาหกรรม พ.ศ. 2555 (ธุรกิจการค้าและอุตสาหกรรม) จังหวัด ตก สำนักงานสถิติแห่งชาติ กรมทรัพย์สินทางปัญญาและกรมการค้าต่างประเทศ

Source : The 2012 Business and Industrial Census (Trade and Services Industry) Tak Province, National Statistical Office, Ministry of Information and Communication Technology.

ตาราง 9 มูลค่าสินทรัพย์ถาวรของสถานประกอบการธุรกิจที่เปลี่ยนแปลงระหว่าง มกราคม - ธันวาคม 2554 จำนวนตามหมวดธุรกิจ

TABLE 9 VALUE OF CHANGED FIXED ASSETS OF BUSSINESS ESTABLISHMENTS DURING JANUARY - DECEMBER, 2011 BY DIVISION OF BUSINESS INDUSTRY

รหัส Code	หมวดย่อยธุรกิจ	จำนวน สถาน- ประกอบการ Number of establishments	มูลค่าสินทรัพย์		มูลค่าสินทรัพย์ ถาวรที่ขาย Value of disposal of fixed assets	Division of business industry
			การที่ซื้อหรือ ผลิตขึ้นเอง Value of new or cost producing of fixed assets	Total		
		<b>12,177</b>	<b>472,991</b>	<b>15,786</b>	<b>Total</b>	
45	การขายส่งและการขายปลีก การซ่อมยานยนต์และจักรยานยนต์	922	21,447	8,220	Wholesale and retail trade; repair of motor vehicles and motorcycles	
46	การขายส่ง (ยกเว้นยานยนต์และจักรยานยนต์)	455	419,578	7,566	Wholesale trade (except of motor vehicles and motorcycles)	
47	การขายปลีก (ยกเว้นยานยนต์และจักรยานยนต์)	7,087	10,485	-	Retail trade (except of motor vehicles and motorcycles)	
55	ที่พักแรม	94	16,685	-	Accommodation	
56	การบริการอาหารและเครื่องดื่ม	1,525	70	-	Food and beverage service activities	
59	การผลิตภาพยนตร์ วิทยุทัศน์ และรายการโทรทัศน์ การบันทึกเสียงลงสื่อ และการจัดพิมพ์ที่จำหน่ายหรือเผยแพร่ดนตรี	2	D	-	Motion picture, video and television programme production, sound recording and music publishing activities	
60	การจัดผังรายการและการแพร่ภาพกระจายเสียง	5	4	-	Programming and broadcasting activities	
68	กิจกรรมอสังหาริมทรัพย์	508	1,325	-	Real estate activities	
69	กิจกรรมทางกฎหมายและการบัญชี	44	-	-	Legal and accounting activities	
71	กิจกรรมด้านสถาปัตยกรรมและวิศวกรรม รวมถึงการทดสอบและการวิเคราะห์ทางเทคนิค	15	926	-	Architectural and engineering activities; technical testing and analysis	
73	การโฆษณาและการจัดตลาด	16	829	-	Advertising and market research	
74	กิจกรรมทางวิชาชีพ วิทยาศาสตร์ และเทคนิคอื่น ๆ	38	-	-	Other professional, scientific and technical activities	
77	กิจกรรมการให้เช่า	79	-	-	Rental and leasing activities	
78	กิจกรรมการจ้างงาน	1	D	-	Employment activities	
79	กิจกรรมของตัวแทนธุรกิจท่องเที่ยว การจัดนำเที่ยว การบริการสำรอง และกิจกรรมที่เกี่ยวข้อง	44	300	-	Travel agency, tour operator, reservation service and related activities	
80	การบริการรักษาความปลอดภัยและการสืบสวน	5	-	-	Security and investigation activities	
81	กิจกรรมการบริการสำหรับอาคารและภูมิทัศน์	1	D	-	Services to buildings and landscape activities	
82	การบริการด้านการบริหารทรัพยากรและสนับสนุนการค้าเงินของสำนักงาน และกิจกรรมอื่นๆ ที่สนับสนุนทางธุรกิจ	93	-	-	Office administrative, office support and other business support activities	
90	กิจกรรมการสร้างสรรค์ศิลปะและความบันเทิง	23	140	-	Creative, arts and entertainment activities	
92	กิจกรรมการพนันและการเสี่ยงโชค	21	-	-	Gambling and betting activities	
93	กิจกรรมด้านการศึกษา ความบันเทิง และการนันทนาการ	66	823	-	Sports activities and amusement and recreation activities	
95	การซ่อมคอมพิวเตอร์และของใช้ส่วนบุคคลและของใช้ในครัวเรือน	208	160	-	Repair of computers and personal and household goods	
96	กิจกรรมบริการส่วนบุคคลอื่น ๆ	925	221	-	Other personal service activities	

ที่มา : สำนักธุรกิจและอุตสาหกรรม พ.ศ. 2555 (ธุรกิจทางการค้าและธุรกิจทางการบริการ) จังหวัด ตาก สำนักงานสถิติแห่งชาติ กระทรวงเทคโนโลยีสารสนเทศและการสื่อสาร  
Source : The 2012 Business and Industrial Census (Business Trade and Services) Tak Province, National Statistical Office, Ministry of Information and Communication Technology.

ภาคผนวก

## ภาคผนวก ก

### ระเบียบวิธี

สำมะโนธุรกิจและอุตสาหกรรม พ.ศ. 2555 ธุรกิจการค้าและธุรกิจทางการบริการ

จังหวัด ตาก

#### 1. แผนการสุ่มตัวอย่าง

##### 1.1 สถานประกอบการที่มีจำนวนคนทำงาน 1 – 10 คน

แผนการสุ่มตัวอย่างที่ใช้เป็นแบบ Stratified Systematic Sampling โดยมีประเภทมาตรฐานอุตสาหกรรม (ประเทศไทย) ปี 2552 (Thailand Standard Industrial Classification: TSIC 2009) ในระดับกิจกรรมเป็นสตราตัม และสถานประกอบการเป็นหน่วยตัวอย่าง

###### 1.1.1 การจัดสตราตัม

ประเภทมาตรฐานอุตสาหกรรม (ประเทศไทย) ปี 2552 (Thailand Standard Industrial Classification: TSIC 2009) ในระดับกิจกรรมเป็นสตราตัม ซึ่งมีทั้งสิ้น 309 สตราตัม

###### 1.1.2 การเลือกตัวอย่าง

ได้ทำการเลือกสถานประกอบการตัวอย่างในแต่ละสตราตัม ด้วยวิธีการสุ่มแบบมีระบบ อย่างอิสระต่อกัน ได้จำนวนสถานประกอบการตัวอย่างทั้งสิ้น 1,551 แห่ง จากการสำมะโนธุรกิจและอุตสาหกรรมทั้งสิ้น 11,982 แห่ง

##### 1.2 สถานประกอบการที่มีจำนวนคนทำงานตั้งแต่ 11 คนขึ้นไป

กำหนดให้ทุกสถานประกอบการเป็นหน่วยตัวอย่าง โดยให้ทำการเจนนับสถานประกอบการทุกแห่ง จำนวนทั้งสิ้น 234 แห่ง

สรุป จำนวนสถานประกอบการที่ต้องเจนนับมีทั้งสิ้น 1,785 แห่ง

## 2. วิธีการประมาณผล

### 2.1 การประมาณผลระดับจังหวัด

การเสนอผลการสำรวจ ได้เสนอผลในระดับจังหวัด โดยจำแนกตามการประกอบกิจกรรมทางเศรษฐกิจตามการจัดประเภทมาตรฐานอุตสาหกรรมประเทศไทย ปี 2552 (Thailand Standard Industrial Classification: TSIC-2009) ในระดับหมวดย่อย และขนาดของสถานประกอบการ (วัดด้วยจำนวนคนทำงาน) ออกเป็น 6 ขนาด ดังนี้

ขนาดของสถานประกอบการ	1	2	3	4	5	6
จำนวนคนทำงาน	1 – 15	16 – 25	26 – 30	31 – 50	51 – 200	> 200

ในการประมาณค่า กำหนดให้

$q = 1, 2, 3, \dots, n_{jklmp}$  (สถานประกอบการตัวอย่าง)

$p = 1, 2, 3, \dots, 12$  (ขนาดของสถานประกอบการ)

$m = 1, 2, 3, \dots, 309$  (กิจกรรม)

$l = 1, 2, 3, \dots, 124$  (หมู่ย่อย)

$k = 1, 2, 3, \dots, 75$  (หมู่ใหญ่)

$j = 1, 2, 3, \dots, 27$  (หมวดย่อย)

### 2.2 การประมาณผลสำหรับสถานประกอบการที่มีจำนวนคนทำงาน 1 – 10 คน

- 1) สูตรการประมาณค่ายอดรวมของลักษณะที่ต้องการศึกษา  $X$  สำหรับสถานประกอบการที่มี จำนวนคนทำงาน 1 – 10 คน หมวดย่อย  $j$  คือ

$$\hat{X}'_j = \sum_{k=1}^{75} \sum_{l=1}^{124} \sum_{m=1}^{309} \hat{X}'_{jklm} \dots\dots\dots (1)$$

โดยที่

$\hat{X}'_{jklm}$  คือ ค่าประมาณยอดรวมของลักษณะที่ต้องการศึกษา  $X$  สำหรับสถานประกอบการที่มีคนทำงาน 1 – 10 คน กิจกรรม  $m$  หมู่ย่อย  $l$  หมู่ใหญ่  $k$  หมวดย่อย  $j$  ซึ่ง

$$\hat{X}'_{jklm} = w'_{jklm} \sum_{p=1}^2 \sum_{q=1}^{n_{jklmp}} X_{jklmpq}$$

$X_{jklmpq}$  คือ ค่าของลักษณะที่ต้องการศึกษา  $X$  ของสถานประกอบการตัวอย่าง  $q$  ขนาดของสถานประกอบการ  $p$  กิจกรรม  $m$  หมู่ย่อย  $l$  หมู่ใหญ่  $k$  หมวดย่อย  $j$

$w'_{jklm}$  คือ ค่าถ่วงน้ำหนักสำหรับสถานประกอบการที่มีคนทำงาน 1 – 10 คน กิจกรรม  $m$  หมู่ย่อย  $l$  หมู่ใหญ่  $k$  หมวดย่อย  $j$  ซึ่ง

$$w'_{jklm} = \frac{N'_{jklm}}{n'_{jklm}}$$

$N'_{jklm}$  คือ จำนวนสถานประกอบการทั้งสิ้น สำหรับสถานประกอบการที่มีคนทำงาน 1 – 10 คน กิจกรรม  $m$  หมู่ย่อย  $l$  หมู่ใหญ่  $k$  หมวดย่อย  $j$

$n'_{jklm}$  คือ จำนวนสถานประกอบการตัวอย่างที่เจงนับได้ทั้งสิ้น สำหรับสถานประกอบการที่มีคนทำงาน 1 – 10 คน กิจกรรม  $m$  หมู่ย่อย  $l$  หมู่ใหญ่  $k$  หมวดย่อย  $j$

### 2.3 การประมาณผลสำหรับสถานประกอบการที่มีจำนวนคนทำงาน 11 คนขึ้นไป

1) สูตรการประมาณค่ายอดรวมของลักษณะที่ต้องการศึกษา  $X$  สำหรับสถานประกอบการที่มีจำนวนคนทำงานตั้งแต่ 11 คนขึ้นไป ( $p = 3, 4, 5, \dots, 12$ ) หมวดย่อย  $j$  คือ

$$\hat{X}_{jp} = \sum_{k=1}^{75} \sum_{l=1}^{124} \sum_{m=1}^{309} \hat{X}_{jklmp} \dots\dots\dots (2)$$

โดยที่

$\hat{X}_{jklmp}$  คือ ค่าประมาณยอดรวมของลักษณะที่ต้องการศึกษา  $X$  สำหรับสถานประกอบการที่มีขนาดของสถานประกอบการ  $p$  กิจกรรม  $m$  หมู่ย่อย  $l$  หมู่ใหญ่  $k$  หมวดย่อย  $j$  ซึ่ง

$$\hat{X}_{jklmp} = \frac{N_{jklmp}}{N'_{jklmp}} \sum_{q=1}^{n_{jklmp}} X_{jklmpq}$$

$X_{jklmpq}$  คือ ค่าของลักษณะที่ต้องการศึกษา  $X$  ของสถานประกอบการตัวอย่าง  $q$  ขนาดของสถานประกอบการ  $p$  กิจกรรม  $m$  หมู่ย่อย  $l$  หมู่ใหญ่  $k$  หมวดย่อย  $j$

$N_{jklmp}$  คือ จำนวนสถานประกอบการทั้งสิ้น สำหรับสถานประกอบการที่มีขนาดของสถานประกอบการ  $p$  กิจกรรม  $m$  หมู่ย่อย  $l$  หมู่ใหญ่  $k$  หมวดย่อย  $j$

$N'_{jklmp}$  คือ จำนวนสถานประกอบการที่เจงนับได้ทั้งสิ้น สำหรับสถานประกอบการที่มีขนาดของสถานประกอบการ  $p$  กิจกรรม  $m$  หมู่ย่อย  $l$  หมู่ใหญ่  $k$  หมวดย่อย  $j$

## 2.4 การประมาณค่าสัมประสิทธิ์ความแปรผันของค่าประมาณยอดรวม

1) สูตรการประมาณค่าความแปรปรวนของค่าประมาณยอดรวมของลักษณะที่ต้องการศึกษา

$X$  สำหรับสถานประกอบการที่มีจำนวนคนทำงาน 1 – 10 คนขึ้นไป หมวดย่อย  $j$  คือ

$$\hat{V}(\hat{X}'_{jklm}) = N_{jklm} (N_{jklm} - n_{jklm}) \frac{s_{jklm}^2}{n_{jklm}}$$

โดยที่

$$s_{jklm}^2 = \frac{1}{n_{jklm} - 1} \left[ \sum_{q=1}^{n_{jklm}} x_{jklmq}^2 - \frac{\left( \sum_{q=1}^{n_{jklm}} x_{jklmq} \right)^2}{n_{jklm}} \right]$$

2) สูตรการประมาณค่าสัมประสิทธิ์ความแปรผันของค่าประมาณยอดรวมของลักษณะที่

ต้องการศึกษา  $X$  สำหรับสถานประกอบการที่มีจำนวนคนทำงาน 1 – 10 คน หมวดย่อย  $j$  คือ

$$C.V. \cdot j = \frac{\sqrt{\sum_{k=1}^{75} \sum_{l=1}^{124} \sum_{m=1}^{309} \hat{V}(\hat{X}'_{jklm})}}{\sum_{k=1}^{75} \sum_{l=1}^{124} \sum_{m=1}^{309} \hat{X}'_{jklm}}$$

### 3 วิธีการเก็บรวบรวมข้อมูล

การเก็บรวบรวมข้อมูลใช้วิธีส่งเจ้าหน้าที่ ซึ่งเป็นข้าราชการและลูกจ้างของสำนักงานสถิติแห่งชาติออกไปทำการสัมภาษณ์เจ้าของผู้ประกอบการหรือผู้ที่ได้รับมอบหมายให้ตอบข้อมูลของสถานประกอบการธุรกิจซึ่งตกเป็นตัวอย่าง ในระหว่าง เดือน พฤษภาคม-สิงหาคม 2555

### 4 ความคลาดเคลื่อนของข้อมูล

ข้อมูลที่น่าเสนอไว้ในรายงานฉบับนี้ อาจจะมีคลาดเคลื่อนอยู่บ้างคลาดเคลื่อนดังกล่าวเป็นความคลาดเคลื่อนจากการเลือกตัวอย่าง (Sampling error) และคลาดเคลื่อนที่เกิดจากสาเหตุอื่น (Non-Sampling error) เช่น ผู้ตอบไม่ให้ข้อมูลตามความเป็นจริง ข้อมูลในแบบสอบถามไม่ครบถ้วน การลงรหัสผิดพลาดหรือการบันทึกข้อมูลผิดพลาด เป็นต้น อย่างไรก็ตาม สำนักงานสถิติแห่งชาติได้พยายามควบคุมให้ข้อมูลมีความคลาดเคลื่อนน้อยที่สุด จึงขอให้ผู้ใช้ข้อมูลใช้ข้อมูลด้วยความระมัดระวังตามสมควร

### 5 การปิดตัวเลข

ผลรวมของแต่ละจำนวนอาจไม่เท่ากับยอดรวม ทั้งนี้เนื่องจากการปิดเศษ

ตาราง ค่า c.v. ของจำนวนคนทำงาน ลูกจ้าง ค่าตอบแทนแรงงาน รายได้จากการดำเนินงาน และค่าใช้จ่ายขั้นกลาง สำหรับขนาดของสถานประกอบการ 1-10 คน  
TABLE C.V. OF NUMBER OF PERSONS ENGAGED, EMPLOYEES, REMUNERATION, INCOME AND INTERMEDIATE CONSUMPTION BY DIVISION OF BUSINESS INDUSTRY FOR ESTABLISHMENTS WITH 1-10 PERSONS ENGAGED

รหัส Code	หมวดย่อยธุรกิจ	คนทำงาน Number of persons engaged	ลูกจ้าง Employees	ค่าตอบแทนแรงงาน Remuneration	รายได้ จากการดำเนินงาน Income	ค่าใช้จ่าย ขั้นกลาง Intermediate consumption	Division of business industry
<b>รวม</b>		<b>0.0504</b>	<b>0.1182</b>	<b>0.1071</b>	<b>0.1311</b>	<b>0.1493</b>	<b>Total</b>
45	การขนส่งและการขนถ่ายสินค้า การซ่อมยานยนต์และจักรยานยนต์	0.0722	0.1424	0.1699	0.211	0.189	Wholesale and retail trade; repair of motor vehicles and motorcycles
46	การขนส่ง (ยกเว้นยานยนต์และจักรยานยนต์)	0.0464	0.0817	0.1232	0.2557	0.2566	Wholesale trade (except of motor vehicles and motorcycles)
47	การขนส่งสินค้า (ยกเว้นยานยนต์และจักรยานยนต์)	0.0735	0.2154	0.1952	0.1945	0.2182	Retail trade (except of motor vehicles and motorcycles)
55	ที่พักแรม	0.0836	0.1269	0.114	0.1656	0.2465	Accommodation
56	การบริการอาหารและเครื่องดื่ม	0.1556	0.2426	0.2388	0.1648	0.1911	Food and beverage service activities
59	การผลิตภาพยนตร์ วิทยุทัศน์ และรายการโทรทัศน์ การบันทึกเสียงลงสื่อ และการจัดพิมพ์จำหน่ายหรือเผยแพร่ดนตรี	*	*	*	*	*	Motion picture, video and television programme production, sound recording and music publishing activities
60	การจัดส่งรายการและการแพร่ภาพกระจายเสียง	*	-	-	*	*	Programming and broadcasting activities
68	กิจกรรมอสังหาริมทรัพย์	0.0613	0.2682	0.2969	0.1165	0.1343	Real estate activities
69	กิจกรรมทางกฎหมายและการบัญชี	0.0927	0.1578	0.1762	0.0872	0.1317	Legal and accounting activities
71	กิจกรรมด้านสถาปัตยกรรมและวิศวกรรม รวมถึงการทดสอบและการวิเคราะห์ทางเทคนิค	0.0856	0.2228	0.2332	0.0959	0.1685	Architectural and engineering activities; technical testing and analysis
73	การโฆษณาและการวิจัยตลาด	0.1479	**	**	0.2693	**	Advertising and market research
74	กิจกรรมทางวิชาชีพ วิทยาศาสตร์ และเทคนิคอื่นๆ	0.0921	0.2689	0.2775	0.158	0.1734	Other professional, scientific and technical activities
77	กิจกรรมการให้เช่า	0.053	0.2239	**	0.1106	0.1787	Rental and leasing activities
78	กิจกรรมการจ้างงาน	*	*	*	*	*	Employment activities
79	กิจกรรมของตัวแทนธุรกิจท่องเที่ยว การจัดนำเที่ยว การบริการสำรอง และกิจกรรมที่เกี่ยวข้อง	0.078	0.1146	0.2437	0.1638	0.1894	Travel agency, tour operator, reservation service and related activities
80	การบริการรักษาความปลอดภัยและการสืบสวน	*	*	*	*	*	Security and investigation activities
81	กิจกรรมการบริการสำหรับอาคารและภูมิทัศน์	*	*	*	*	*	Services to buildings and landscape activities
82	การบริการด้านการบริหารและการสนับสนุนการดำเนินงานของสำนักงาน และกิจกรรมอื่นๆ ที่สนับสนุนทางธุรกิจ	0.1009	**	**	0.1838	0.2169	Office administrative, office support and other business support activities
90	กิจกรรมการสร้างสรรค์ศิลปะและความบันเทิง	0.1983	0.2367	**	0.2446	**	Creative, arts and entertainment activities
92	กิจกรรมการพนันและการเสี่ยงโชค	0.17	**	**	**	**	Gambling and betting activities
93	กิจกรรมนันทนาการ ความบันเทิง และการนันทนาการ	0.0446	0.0963	0.1407	0.1056	0.1386	Sports activities and amusement and recreation activities
95	การซ่อมคอมพิวเตอร์และของใช้ส่วนบุคคลและของใช้ส่วนตัวเครื่องเรือน	0.0746	**	**	0.1778	0.1945	Repair of computers and personal and household goods
96	กิจกรรมบริการส่วนบุคคลอื่นๆ	0.0752	0.2821	0.279	0.1683	0.2398	Other personal service activities

หมายเหตุ : 1. \* หมายถึง ไม่สามารถประมาณค่าได้

: 1 \* Means this value cannot be estimated

Note : : 2 \*\* ค่า C.V. มีค่าสูง

: 2 \*\* Means this value is not acceptable

ที่มา : สำนักงานธุรกิจและอุตสาหกรรม พ.ศ. 2555 (ธุรกิจทางการค้าและธุรกิจทางการบริการ) จังหวัด ตาก สำนักงานสถิติแห่งชาติ กระทรวงเทคโนโลยีสารสนเทศและการสื่อสาร

Source : The 2012 Business and Industrial Census (Trade and Services Industry) Tak Province, National Statistical Office, Ministry of Information and Communication Technology



## ภาคผนวก ข

### คำนิยาม

#### แนวคิดและคำนิยาม

##### 1. สถานประกอบการธุรกิจทางการค้าและธุรกิจทางการบริการ

หมายถึง สถานประกอบการที่ดำเนินกิจการหลักเกี่ยวกับการขายส่ง ขายปลีกสินค้า ขายอาหารที่เตรียมไว้สำหรับบริโภคและการอำนวยความสะดวกในเรื่องที่พักอาศัย รวมทั้งการดำเนินกิจการเกี่ยวกับการให้เช่า และการจัดการด้านอสังหาริมทรัพย์ บริการด้านธุรกิจและธุรกิจอื่น ๆ

##### 2. การจัดจำแนกประเภทธุรกิจ

การจัดทำสำมะโนธุรกิจและอุตสาหกรรม พ.ศ. 2555 ได้จัดจำแนกสถานประกอบการ ที่ดำเนินกิจการเกี่ยวกับธุรกิจทางการค้าและธุรกิจทางการบริการ ตามการจัดประเภทมาตรฐานอุตสาหกรรมประเทศไทย ปี 2552 (Thailand Standard Industrial Classification: TSIC 2009) ซึ่งสถานประกอบการธุรกิจจัดอยู่ในประเภท G, I, J, L, M, N, R และ S

##### โครงสร้างรหัสประเภทธุรกิจ เป็นดังนี้

**หมวดใหญ่** ได้แก่ กลุ่มอุตสาหกรรมที่ใหญ่ที่สุดซึ่งจัดประเภทอุตสาหกรรมที่มีลักษณะที่คล้ายกันเข้าไว้ในกลุ่มเดียวกันใช้แทนด้วยตัวอักษรภาษาอังกฤษ คือ หมวดใหญ่ G, I, J, L, M, N, R และ S ดังนี้

หมวดใหญ่ G : การขายส่ง และการขายปลีก การซ่อมยานยนต์และจักรยายนต์ (เฉพาะรหัส 45101-47991 ไม่รวมหมู่ใหญ่ 478 แผงลอย และกิจกรรม 47999 เร่ขายสินค้า)

หมวดใหญ่ I : ที่พักแรม และบริการด้านอาหาร (ไม่รวมกิจกรรม 56102 56103 56303 และ 56304)

หมวดใหญ่ J : ข้อมูลข่าวสารและการสื่อสาร (เฉพาะหมวดย่อย 59 60 62 และ 63)

หมวดใหญ่ L : กิจกรรมอสังหาริมทรัพย์ (เฉพาะรหัส 68101-68202)

หมวดใหญ่ M : กิจกรรมทางวิชาชีพ วิทยาศาสตร์ และเทคนิค (เฉพาะรหัส 69100-74909)

หมวดใหญ่ N : กิจกรรมการบริหาร และการบริการสนับสนุน (เฉพาะรหัส 77101-82990)

หมวดใหญ่ R : ศิลปะ ความบันเทิง และนันทนาการ (เฉพาะหมวดย่อย 90 92 และ 93)

หมวดใหญ่ S : กิจกรรมบริการด้านอื่น ๆ (เฉพาะรหัส 95110-96309)

**หมวดย่อย** ได้แก่ กลุ่มอุตสาหกรรมซึ่งแบ่งเป็นกลุ่มย่อยจากหมวดใหญ่ ใช้แทนด้วยเลขรหัส 2 ตัวแรก คือ ตั้งแต่รหัส 45-47 55-56 59-60 62-63 68 69-74 77-82 90 92-93 95-96 รวม 27 หมวดย่อย

**หมู่ใหญ่** ได้แก่ กลุ่มอุตสาหกรรมซึ่งแบ่งเป็นกลุ่มย่อยจากหมวดย่อย ใช้แทนด้วยเลขรหัส 3 ตัวแรก คือ ตั้งแต่รหัส 451-454 461-469 471-479 551-559 561-563 591-592 601-602 620-639 681-682 691-692 701-702 711-749 771-799 801-803 811-829 900 920-932 951-952 961-963 รวม 75 หมู่ใหญ่

**หมู่ย่อย** ได้แก่ กลุ่มอุตสาหกรรมซึ่งแบ่งเป็นกลุ่มย่อยจากหมู่ใหญ่ ใช้แทนด้วยเลขรหัส 4 ตัวแรก คือตั้งแต่รหัส 4510-4540 4610-4690 4711-4799 5510-5590 5610-5630 5911-5920 6010-6020 6201-6399 6810-6820 6910-6920 7010-7020 7110-7490 7710-7990 8010-8030 8110-8299 9000 9200-9329 รวม 124 หมู่ย่อย

**กิจกรรม** ได้แก่ กลุ่มอุตสาหกรรมที่ย่อยที่สุดที่มีลักษณะคล้ายกัน ใช้แทนด้วยเลขรหัส 5 ตัว คือตั้งแต่รหัส 45101-45405 46101-46900 47111-47749 47911-47991 55101 55102 55103 55109 55200 55901 55909 56101 56210-56302 59111-59203 60101-60203 62011-63990 68101-68202 69100-74909 77101-82990 90001-90002 92001-93299 95110-96309 รวม 309 กิจกรรม

**2.1 หมวดย่อย 45 การขายส่งและการขายปลีก การซ่อมแซมยานยนต์และรถจักรยานยนต์**  
ในหมวดย่อยนี้ ได้แก่

การดำเนินกิจกรรมทั้งหมด (ยกเว้นการผลิตและการให้เช่า) ที่เกี่ยวข้องกับยานยนต์และจักรยานยนต์ รวมถึงรถบรรทุก เช่น การขายส่ง และขายปลีกยานยนต์ รถจักรยานยนต์ทั้งใหม่และที่ใช้แล้ว รวมทั้งการบำรุงรักษาและการซ่อมแซม การขายอะไหล่ และชิ้นส่วนอุปกรณ์สำหรับยานยนต์และจักรยานยนต์ รวมทั้งการดำเนินกิจการที่เกี่ยวข้องกับตัวแทนขายส่งหรือขายปลีกยานยนต์ รวมถึงการล้างการขัดเงายานยนต์ อยู่ซ่อมรถยนต์ ฯลฯ

**2.2 หมวดย่อย 46 การขายส่ง** ในหมวดย่อยนี้ได้แก่

การขายส่งที่ดำเนินงานด้วยตนเองหรือทำโดยได้รับค่าตอบแทนหรือตามสัญญาจ้าง (การขายเพื่อค่าคอมมิชชั่น/ค่านายหน้า) ซึ่งเกี่ยวกับการขายส่งภายในประเทศและระหว่างประเทศ (นำเข้า/ส่งออก)

การขายส่ง คือ การขายต่อ (การขายสินค้าที่ไม่มีการเปลี่ยนแปลงสภาพสินค้า) สินค้าใหม่และที่ใช้แล้วให้แก่ผู้ขายปลีก หรือการค้าแบบธุรกิจสู่ธุรกิจ เช่น ขายให้กับผู้ใช้ในงานอุตสาหกรรม พาณิชยกรรมสถาบัน หรือผู้ใช้งานในวิชาชีพ หรือขายต่อให้กับผู้ขายส่งรายอื่น ๆ หรือบุคคล/บริษัทที่ทำหน้าที่ตัวแทนหรือนายหน้า ซื้อขายสินค้า ประเภทของธุรกิจที่สำคัญ ได้แก่ พ่อค้าขายส่ง คือ ผู้ขายส่งที่ดำเนินกิจการซื้อและขายสินค้าของตนเอง เช่น พ่อค้าขายส่ง ผู้แทนจำหน่ายสินค้าอุตสาหกรรมผู้ส่งสินค้าออก ผู้นำเข้าสินค้า และการรวมกลุ่มสหกรณ์เพื่อซื้อสินค้า สาขาและสำนักงานขาย (ไม่ใช่ร้านค้าปลีก) ซึ่งมีหน่วยผลิตหรือ เหมืองแร่ (ที่แยกตัวออกมาต่างหาก) เป็นผู้ควบคุมดูแลโดยมีวัตถุประสงค์เพื่อการจำหน่ายสินค้า และแทบจะไม่เคยส่งสินค้าเพื่อให้โรงงาน หรือแหล่งผลิตส่งสินค้าให้โดยตรง ทั้งนี้รวมถึงนายหน้าซื้อขายสินค้า การขายเพื่อนายหน้าและตัวแทนจำหน่าย และกลุ่มผู้ประกอบการ ผู้ซื้อและกลุ่มสหกรณ์ซึ่งดำเนินการเกี่ยวกับการจำหน่ายผลิตภัณฑ์เกษตรออกสู่ตลาด ผู้ขายส่งมักทำการรวบรวมสินค้าในปริมาณมากมาคัดแยกขนาดและคัดคุณภาพสินค้า นำสินค้ามาจัดแบ่งและทำการบรรจุหีบห่อใหม่เพื่อจำหน่ายต่อ เช่น ร้านขายยาที่ดำเนินกิจกรรมเก็บสินค้าเข้าเย็น จัดส่ง และจัดวางสินค้า ทำการส่งเสริมการขายให้แก่ลูกค้าและออกแบบผล

**2.3 หมวดย่อย 47 การขายปลีก** (ไม่รวม หมู่ใหญ่ 478 แผงลอยและกิจกรรม 47999 เร่ขายสินค้า)  
ในหมวดย่อยนี้ ได้แก่

การนำสินค้าใหม่และสินค้าใช้แล้วมาขายต่อให้แก่ประชาชนทั่วไป (สินค้าที่นำมาขายไม่มีการเปลี่ยนแปลงสภาพ) เพื่อการบริโภคหรือใช้ประโยชน์ส่วนบุคคลหรือครัวเรือน โดยขายสินค้าผ่านทางช่องทางการจำหน่ายต่าง ๆ เช่น ร้านค้า ห้างสรรพสินค้า การส่งสินค้าทางไปรษณีย์ สหกรณ์ผู้บริโภค ฯลฯ

## 2.4 หมวดย่อย 55 ที่พักแรม ในหมวดย่อยนี้ ได้แก่

การให้บริการที่พักระยะสั้นแก่นักเดินทางและนักท่องเที่ยว รวมถึงการบริการที่พักระยะยาว สำหรับนักเรียน/นักศึกษา พนักงาน และบุคคลอื่นที่คล้ายกัน ซึ่งบางแห่งอาจให้บริการเฉพาะที่พักขณะที่บางแห่งให้บริการทั้งที่พัก อาหาร และ/หรือสิ่งอำนวยความสะดวกเพื่อการนันทนาการ เช่น โรงแรม โมเต็ล หอพัก ห้องพักภายในบ้าน เกสต์เฮาส์ที่พักแรมเยาวชนที่พักชั่วคราว เป็นต้น

## 2.5 หมวดย่อย 56 การบริการอาหาร (ไม่รวมกิจกรรม 56102 56103 56303 และ 56304) ในหมวดย่อยนี้ ได้แก่

กิจกรรมการขายอาหารและเครื่องดื่มที่จัดเตรียมไว้พร้อมที่จะบริโภคได้ทันทีไม่ว่าจะเป็นร้านอาหารทั่วไป ร้านอาหารแบบบริการตนเอง หรือร้านอาหารแบบนำไปบริโภคนอกสถานที่ไม่ว่าจะมีที่ตั้งถาวรหรือชั่วคราว มีที่นั่งหรือไม่มีที่นั่งก็ตาม สิ่งสำคัญของกิจกรรมในหมวดย่อยนี้คือ อาหารหรือเครื่องดื่มนั้นต้องทำการจัดเตรียมไว้เพื่อให้พร้อมที่จะบริโภคได้ทันที

โดยที่อาหารและเครื่องดื่มพร้อมบริโภคได้ทันที หมายถึง อาหารที่เมื่อลูกค้าได้รับไปแล้วสามารถบริโภคได้ทันที โดยไม่ต้องทำอะไรเพิ่มเพื่อให้อาหารนั้นบริโภคได้ และผู้ขายอาหารมีการดำเนินกิจกรรมอย่างใดอย่างหนึ่งต่อไปนี้ ณ สถานที่ขาย

1. มีการอุ่นหรือปรุงอาหาร/เครื่องดื่มด้วยความร้อนให้กับลูกค้าเพื่อนำไปบริโภคได้ทันทีโดยที่ลูกค้าที่ซื้อไปรับประทานไม่ต้องให้ร้อนหรืออุ่นอีก
2. มีการนำส่วนผสมอาหารตั้งแต่ 1 อย่างขึ้นไปมาผสมกันเพื่อให้เป็นอาหาร/เครื่องดื่ม
3. ผู้ขายได้จัดเตรียมอุปกรณ์การกินอาหาร/เครื่องดื่มใส่ให้ (เช่น ถาดบรรจุ จาน มีด ช้อน ส้อม แก้ว ถ้วย หลอด) เพื่อให้ผู้ซื้อสามารถบริโภคได้ทันที
4. มีสิ่งอำนวยความสะดวก (เช่น โต๊ะ เก้าอี้ ม้านั่ง ชุมน เคาน์เตอร์ หรือสิ่งอำนวยความสะดวกอื่น ๆ) สำหรับให้ลูกค้าสามารถบริโภคอาหารได้ ณ สถานที่ขายหรือตั้งอยู่บริเวณใกล้เคียงกับสถานที่ขายอาหาร/เครื่องดื่ม

## 2.6 หมวดย่อย 59 การผลิตภาพยนตร์ วิดีทัศน์ และรายการโทรทัศน์ การบันทึกเสียงลงบนสื่อและการจัดพิมพ์ จำหน่ายหรือเผยแพร่ดนตรี ในหมวดย่อยนี้ ได้แก่

กิจกรรมการผลิตภาพยนตร์ทั้งที่ฉายและไม่ได้ฉายในโรงภาพยนตร์ ไม่ว่าจะบันทึกลงบนแผ่นฟิล์ม เทปวีดิทัศน์ หรือดีวีดี เพื่อที่จะนำไปฉายในโรงภาพยนตร์หรือเพื่อออกอากาศทางโทรทัศน์ กิจกรรมสนับสนุน เช่น การลำดับภาพยนตร์ การตัดต่อภาพยนตร์ การพากย์ภาพยนตร์ ฯลฯ การเผยแพร่/จำหน่ายภาพยนตร์ให้แก่อุตสาหกรรมอื่น ๆ การฉายภาพยนตร์ รวมถึงการซื้อและขายสิทธิ์การเผยแพร่/จำหน่ายภาพยนตร์ นอกจากนี้ยังรวมถึง กิจกรรมบันทึกเสียงลงสื่อ เช่น การผลิตสื่อบันทึกเสียง ต้นฉบับ การวางจำหน่ายการส่งเสริมและเผยแพร่ การจัดพิมพ์จำหน่ายหรือเผยแพร่ดนตรี รวมถึงกิจกรรมบริการบันทึกเสียงในห้องบันทึกเสียงหรือสถานที่อื่น ๆ

## 2.7 หมวดย่อย 60 การจัดผังรายการและการแพร่ภาพกระจายเสียง ในหมวดย่อยนี้ ได้แก่

กิจกรรมการสร้างสรรค์เนื้อหาและการได้มาของสิทธิ์ในการเผยแพร่และการแพร่ภาพกระจายเสียงทางวิทยุ โทรทัศน์ออกอากาศและการจัดผังรายการทางวิทยุและโทรทัศน์ ตามรายการบันเทิง รายการข่าว รายการสนทนา และที่คล้ายกัน การแพร่ภาพกระจายเสียงข้อมูลร่วมกันทั้งทางวิทยุหรือโทรทัศน์ผ่านทางเทคโนโลยีต่างๆ เช่น ทางอากาศ ทางดาวเทียม ทางเครือข่ายเคเบิล หรือทางอินเทอร์เน็ต รวมถึงการผลิตรายการ (ที่มีรูปแบบรายการที่ค่อนข้างจำกัด เช่น รายการข่าว รายการกีฬา รายการเพื่อการศึกษา หรือรายการสำหรับเด็ก) เพื่อให้บุคคลที่สามนำรายการดังกล่าวไปแพร่ภาพกระจายเสียงให้แก่ลูกค้า เฉพาะกลุ่ม ซึ่งเป็นผู้บอกรับเป็นสมาชิกหรือเสียค่าธรรมเนียมเข้าชม

## 2.8 หมวดย่อย 62 การจัดทำโปรแกรมคอมพิวเตอร์ การให้คำปรึกษาเกี่ยวกับคอมพิวเตอร์ และกิจกรรมที่เกี่ยวข้อง ในหมวดย่อยนี้ ได้แก่

กิจกรรมการบริการความรู้ความชำนาญทางด้านเทคโนโลยีสารสนเทศ เช่น การเขียน การแก้ไข การทดสอบ การให้ความช่วยเหลือและแก้ไขปัญหาทางด้านซอฟต์แวร์ การวางแผนและการออกแบบระบบคอมพิวเตอร์ ซึ่งประกอบด้วยส่วนของฮาร์ดแวร์ ซอฟต์แวร์ และเทคโนโลยีการสื่อสาร รวมเข้าด้วยกัน การจัดการ และดำเนินการเกี่ยวกับระบบคอมพิวเตอร์ ณ สถานที่ของลูกค้า และ/หรือ สิ่งอำนวยความสะดวกในการประมวลผลข้อมูล และกิจกรรมด้านวิชาชีพและเทคนิคทางด้านคอมพิวเตอร์อื่นๆ

## 2.9 หมวดย่อย 63 การบริการสารสนเทศ ในหมวดย่อยนี้ ได้แก่

กิจกรรมเว็บท่า กิจกรรมการประมวลผลข้อมูล การจัดการและการให้เข้าพื้นที่บนเครื่องแม่ข่าย (web hosting) รวมถึงกิจกรรมอื่น ๆ ที่มีวัตถุประสงค์เพื่อการบริการข้อมูลเป็นหลัก

## 2.10 หมวดย่อย 68 กิจกรรมอสังหาริมทรัพย์ ในหมวดย่อยนี้ ได้แก่

การซื้อหรือ การขายอสังหาริมทรัพย์ การให้เช่าอสังหาริมทรัพย์ การบริการอสังหาริมทรัพย์ อื่น ๆ ที่เป็นของตนเองหรือเช่าจากผู้อื่น ที่ดำเนินการโดยหน่วยงานรัฐและเอกชน เช่น การประเมินราคาอสังหาริมทรัพย์ หรือทำหน้าที่เป็นผู้จัดการดูแลผลประโยชน์ของคู่สัญญา (escrow agent) ด้านอสังหาริมทรัพย์ อาจดำเนินการโดยมีอสังหาริมทรัพย์เป็นของตนเองหรือเช่าจากผู้อื่นก็ได้ และอาจดำเนินการโดยได้รับค่าตอบแทนหรือสัญญาจ้าง รวมถึงการพัฒนาโครงการก่อสร้างของตนเองเพื่อให้เข้าพื้นที่

## 2.11 หมวดย่อย 69 กิจกรรมทางกฎหมายและการบัญชี ในหมวดย่อยนี้ ได้แก่

การเป็นตัวแทนทางกฎหมายในการพิทักษ์สิทธิประโยชน์ของคนกลุ่มหนึ่งซึ่งขัดแย้งกับอีกกลุ่มหนึ่ง โดยไม่คำนึงว่าผ่านการพิจารณาของศาลหรือการทางกฎหมายอื่น ๆ หรือภายใต้การควบคุมของบุคคลซึ่งเป็นสมาชิกของนิติบุคคลหรือไม่มี เช่น การให้คำปรึกษาและการเป็นตัวแทนในคดีแพ่ง คดีอาญาหรือข้อพิพาทด้านแรงงาน รวมถึงการเตรียมเอกสารทางกฎหมาย เช่น ใบสำคัญก่อตั้งบริษัท สัญญาก่อตั้ง ห้างหุ้นส่วน หรือเอกสารที่คล้ายกันที่เกี่ยวข้องกับการก่อตั้งบริษัท สิทธิบัตรและลิขสิทธิ์ การเตรียมสัญญา พินัยกรรม ตราสาร ฯลฯ รวมถึงการบริการด้านการบัญชี เช่น การตรวจสอบบัญชี การเตรียมงบการเงิน และการทำบัญชี

## 2.12 หมวดย่อย 70 กิจกรรมของสำนักงานใหญ่และการบริการให้คำปรึกษาด้านการบริหารจัดการ ในหมวดย่อยนี้ ได้แก่

การให้คำปรึกษาและให้ความช่วยเหลือแก่ธุรกิจและองค์กรอื่น ๆ ทางด้านการบริหารจัดการ เช่น การวางแผนกลยุทธ์และองค์กร การวางแผนทางการเงินและการจัดทำงบประมาณเป้าหมาย และนโยบายทางการตลาด การกำหนดนโยบายภารกิจ แผนงานด้านทรัพยากรมนุษย์ การจัดตารางการผลิต และจัดทำแผนควบคุมรวมถึงการควบคุมดูแลและบริหารจัดการหน่วยอื่น ๆ ของบริษัท หรือวิสาหกิจเดียวกัน ได้แก่ กิจกรรมของสำนักงานใหญ่ สำนักงานบริหารส่วนกลาง สำนักงานบริหารจัดการประจำภูมิภาค/ท้องถิ่น สำนักงานบริหารจัดการบริษัทในเครือ/บริษัทย่อย/สำนักงานสาขา

## 2.13 หมวดย่อย 71 กิจกรรมด้านสถาปัตยกรรมและวิศวกรรม รวมถึงการทดสอบและการวิเคราะห์ทางเทคนิค ในหมวดย่อยนี้ ได้แก่

การบริการด้านสถาปัตยกรรม วิศวกรรม การจัดทำแบบแปลน การตรวจสอบอาคาร การสำรวจ และการทำแผนที่ รวมถึงการบริการทดสอบทางกายภาพ ทางเคมี และการทดสอบเพื่อการวิเคราะห์ด้านอื่น ๆ

## 2.14 หมวดย่อย 72 การวิจัยและพัฒนาเชิงวิทยาศาสตร์ ในหมวดย่อยนี้ ได้แก่

กิจกรรมการวิจัยและการพัฒนา ซึ่งแบ่งออกเป็น 3 ประเภท

1) การวิจัยพื้นฐาน เป็นการศึกษาค้นคว้าในเชิงทฤษฎีหรือเชิงทดลอง เพื่อหาความรู้ใหม่ ๆ เกี่ยวกับปรากฏการณ์และข้อเท็จจริงที่สามารถสังเกตได้ โดยไม่มีจุดมุ่งหมายที่จะนำผลการวิจัยไปใช้ในทางปฏิบัติ

2) การวิจัยประยุกต์ เป็นการศึกษาค้นคว้าเพื่อหาความรู้ใหม่ ๆ โดยมีวัตถุประสงค์หรือจุดมุ่งหมายเบื้องต้นที่จะนำผลการวิจัยไปใช้ประโยชน์ในทางปฏิบัติ

3) การทดลองเชิงพัฒนา เป็นการศึกษาอย่างมีระบบ โดยนำความรู้ที่มีอยู่แล้วจากการวิจัยและหรือประสบการณ์ในการปฏิบัติงาน เพื่อประดิษฐ์สิ่งใหม่ ผลิตภัณฑ์และเครื่องมือใหม่ ๆ เพื่อสร้างกระบวนการ ระบบ และบริการใหม่ ๆ ขึ้นเพื่อปรับปรุงสิ่งที่ประดิษฐ์หรือก่อตั้งขึ้นแล้วให้ดีขึ้น

## 2.15 หมวดย่อย 73 การโฆษณาและการวิจัยตลาด ในหมวดย่อยนี้ ได้แก่

การสร้างสรรคงานโฆษณาและการกำหนดรูปแบบงานโฆษณาในนิตยสาร หนังสือ วิทยุ โทรทัศน์ หรือสื่อโฆษณาอื่น ๆ รวมถึงการออกแบบโครงสร้างและสถานที่จัดแสดงโฆษณา

## 2.16 หมวดย่อย 74 กิจกรรมทางวิชาชีพ วิทยาศาสตร์ และเทคนิคอื่น ๆ ในหมวดย่อยนี้ ได้แก่

การให้บริการด้านวิชาชีพ วิทยาศาสตร์ และเทคนิค อื่น ๆ เช่นการตกแต่งภายใน การออกแบบผลิตภัณฑ์ทางอุตสาหกรรม การออกแบบแพคเกจจิ้งเกี่ยวกับสิ่งทอ เครื่องแต่งกาย รองเท้า เครื่องเพชร พลอยและรูปพรรณ เพอร์นิเจอร์ และสินค้าแฟชั่นอื่น ๆ การออกแบบบรรจุภัณฑ์ รวมถึงกิจกรรมการถ่ายภาพ การดำเนินงานเกี่ยวกับฟิล์ม การแปลเอกสารและการดำเนินการของล่าม การบริการให้คำปรึกษาด้านสิ่งแวดล้อม ฯลฯ

## 2.17 หมวดย่อย 77 กิจกรรมการให้เช่า ในหมวดย่อยนี้แบ่งเป็น 4 หมู่ใหญ่ ได้แก่

1) การให้เช่ายานยนต์ ได้แก่ การให้เช่ายานยนต์ชนิดนั่งส่วนบุคคล รถกระบะ รถตู้ รถขนาดเล็กที่คล้ายกันโดยไม่มีผู้ควบคุม และรวมทั้งการให้เช่ารถยนต์ชนิดรถบรรทุกและยานยนต์หนักอื่น ๆ เช่น รถบรรทุก รถพ่วง รถกึ่งพ่วง รถบัส เป็นต้น

2) การให้เช่าอุปกรณ์เพื่อการกีฬาและนันทนาการ และของใช้ส่วนบุคคลและของใช้ในครัวเรือน ได้แก่ การให้เช่าเรือทัศนอาจร เรือใบ เจ็ทสกี รถจักรยาน เก้าอี้และร่มชายหาด การให้เช่าวิดีโอเทป แผ่นเสียง ซีดี ดีวีดี ดิสก์เกม วิดีโอเกม การให้เช่าหนังสือทุกประเภท เช่น วารสาร นิตยสาร นิยาย เป็นต้น

3) การให้เช่าเครื่องจักรและอุปกรณ์อื่น ๆ ที่ใช้เพื่อดำเนินการทางธุรกิจ รวมถึงเครื่องอุปกรณ์การขนส่งอื่น ๆ โดยไม่มีผู้ควบคุม ได้แก่ การให้เช่ารถจักรยานยนต์ รถคาราวาน รถที่ใช้สำหรับพักผ่อน เครื่องบิน บอลลูนอากาศร้อน รถแทรกเตอร์ที่ใช้ในการเกษตร คอมพิวเตอร์และอุปกรณ์ต่อพ่วง เครื่องพิมพ์ดีด เพอร์นิเจอร์สำนักงาน เป็นต้น

4) สัญญาเช่าดำเนินงานผลิตภัณฑ์ที่มีทรัพย์สินทางปัญญาหรือผลิตภัณฑ์ที่คล้ายกัน ได้แก่ สิทธิบัตร เครื่องหมายการค้าหรือเครื่องหมายการบริการ ตราสินค้า สัญญาแฟรนไชส์ เป็นต้น

## 2.18 หมวดย่อย 78 กิจกรรมการจ้างงาน ในหมวดย่อยนี้ ได้แก่

กิจกรรมการรวบรวมรายการตำแหน่งงานว่างและทำการพิจารณาหรือวางตัวผู้สมัครเพื่อจ้างงาน (โดยบุคคลที่ถูกพิจารณาหรือวางตัวนั้นไม่ได้เป็นลูกจ้างของบริษัทจัดหางาน) และเป็นการจัดการคนงานเพื่อเสริมกำลังแรงงานให้กับธุรกิจของลูกค้า โดยกำหนดช่วงเวลาของการจ้างงานไว้ล่วงหน้า รวมถึงกิจกรรมการจัดหาและบริหารจัดการทรัพยากรบุคคลให้กับผู้อื่นโดยได้รับค่าตอบแทนหรือตามสัญญาจ้าง กิจกรรมการสรรหาและบรรจุบุคลากรระดับผู้บริหาร และกิจกรรมการเป็นตัวแทนคัดเลือกนักแสดง

## 2.19 หมวดย่อย 79 กิจกรรมของตัวแทนธุรกิจท่องเที่ยว การจัดนำเที่ยว การบริการสำรอง และกิจกรรมที่เกี่ยวข้อง ในหมวดย่อยนี้ ได้แก่

กิจกรรมการขายบริการด้านการท่องเที่ยว การนำเที่ยว การเดินทาง และที่พักแรมให้กับลูกค้าที่เป็นประชาชนทั่วไปและลูกค้าในเชิงพาณิชย์ และกิจกรรมการจัดนำเที่ยวที่ขายผ่านตัวแทนธุรกิจท่องเที่ยวหรือผู้จัดนำเที่ยวเป็นผู้ขายเองโดยตรง เช่น ผู้จัดนำเที่ยว และบริการที่เกี่ยวข้องกับการท่องเที่ยวอื่น ๆ รวมถึงบริการสำรองต่าง ๆ กิจกรรมของมัคคุเทศก์และกิจกรรมการส่งเสริมการท่องเที่ยว

## 2.20 หมวดย่อย 80 การบริการรักษาความปลอดภัยและการสืบสวน ในหมวดย่อยนี้ ได้แก่

การบริการที่เกี่ยวข้องกับการรักษาความปลอดภัย เช่น บริการสืบสวนและนักสืบ บริการยามและสายตรวจ การเก็บและจัดส่งเงิน หรือของมีค่าอื่น ๆ โดยมีบุคลากรและเครื่องอุปกรณ์เพื่อรักษาทรัพย์สินในขณะขนส่ง การดำเนินการเกี่ยวกับระบบสัญญาณรักษาความปลอดภัยทางอิเล็กทรอนิกส์ที่เน้นเฉพาะที่มีการเฝ้าติดตามและสังเกตการณ์ทางไกลได้ เช่น สัญญาณกันขโมยและสัญญาณแจ้งอัคคีภัย ซึ่งโดยส่วนใหญ่มักดำเนินการรวมอยู่กับกิจกรรมการขาย ติดตั้งและซ่อม

## 2.21 หมวดย่อย 81 กิจกรรมการบริการสำหรับอาคารและภูมิทัศน์ ในหมวดย่อยนี้ ได้แก่

การบริการสนับสนุนทั่วไป เช่น การทำความสะอาดภายในและภายนอกอาคารทุกประเภท การทำความสะอาดเครื่องจักรอุตสาหกรรม การทำความสะอาดรถไฟ รถโดยสาร เครื่องบิน ฯลฯ การทำความสะอาดอาคารหรือเรือบรรทุกน้ำมันหรือของเหลวอื่นๆ กิจกรรมการฆ่าเชื้อและการกำจัดแมลง หนู และสิ่งรบกวนอื่นๆ ในอาคาร การจัดหาบริการดูแลและบำรุงรักษาภูมิทัศน์ ตลอดจนการให้บริการดังกล่าวไปพร้อมกับบริการออกแบบภูมิทัศน์และ/หรือการก่อสร้าง

## 2.22 หมวดย่อย 82 การบริการด้านการบริหารและสนับสนุนการดำเนินงานของสำนักงาน และกิจกรรมอื่น ๆ ที่สนับสนุนทางธุรกิจ ในหมวดย่อยนี้ ได้แก่

การบริการด้านการบริหารสำนักงานประจำวัน เช่น การวางแผนทางการเงิน การเรียกเก็บเงินและทำบันทึกรายการ งานบุคลากร การจัดส่งสินค้า และระบบโลจิสติกส์ ที่ให้บริการกับผู้อื่นโดยได้รับค่าตอบแทนหรือตามสัญญาจ้าง รวมถึงการบริการกิจกรรมสนับสนุนการดำเนินธุรกิจประจำวันให้กับผู้อื่นโดยได้รับค่าตอบแทนหรือตามสัญญาจ้าง เช่น การถ่ายเอกสาร ทำพิมพ์เขียว โรเนียว อัดสำเนา การบริการทำสำเนาอื่นๆ การเตรียมเอกสารและกิจกรรมเฉพาะด้านอื่นๆ ที่สนับสนุนการดำเนินงานสำนักงาน กิจกรรมศูนย์บริการทางโทรศัพท์ (call center) สำหรับรองรับบริการโทรเข้าของลูกค้า การจัดประชุมและการแสดงสินค้า เป็นต้น

## 2.23 หมวดย่อย 90 กิจกรรมการสร้างสรรคศิลปะความบันเทิง ในหมวดย่อยนี้ ได้แก่

กิจกรรมการสร้างสรรคศิลปะ เช่น นักประพันธ์เพลง จิตรกร ช่างปั้น ช่างแกะสลัก ช่างทำพิมพ์ นักเขียน /นักหนังสือพิมพ์อิสระทุกสาขา การแสดงละครเวที คอนเสิร์ต เป็นต้น

## 2.24 หมวดย่อย 92 กิจกรรมการพนันและการเสี่ยงโชค ในหมวดย่อยนี้ ได้แก่

การดำเนินงานเกี่ยวกับสิ่งอำนวยความสะดวกสำหรับการเสี่ยงโชค เช่น การขายลอตเตอรี่/สลากกินแบ่งทุกประเภท เป็นต้น

## 2.25 หมวดย่อย 93 กิจกรรมด้านการกีฬา ความบันเทิง และการนันทนาการ ในหมวดย่อยนี้ ได้แก่

กิจกรรมด้านการนันทนาการ ความบันเทิง และกีฬา เช่น สนามฟุตบอล สนามเทนนิส สระว่ายน้ำ ศูนย์ฟิตเนส ฯลฯ

## 2.26 หมวดย่อย 95 การซ่อมคอมพิวเตอร์และของใช้ส่วนบุคคลและของใช้ในครัวเรือน ในหมวดย่อยนี้ ได้แก่

การซ่อมและบำรุงรักษาคอมพิวเตอร์และอุปกรณ์ต่อพ่วง เช่น คอมพิวเตอร์ชนิดตั้งโต๊ะ คอมพิวเตอร์แล็ปท็อป คอมพิวเตอร์ลูกข่าย อุปกรณ์จัดเก็บข้อมูล และเครื่องพิมพ์ รวมถึงการซ่อมอุปกรณ์คมนาคม (เช่น เครื่องโทรสาร วิทยุสื่อสารแบบสองทาง) เครื่องใช้อิเล็กทรอนิกส์ในครัวเรือน (เช่น วิทยุและโทรทัศน์) เครื่องอุปโภคที่ใช้ในบ้านและในสวน (เช่น เครื่องตัดหญ้าและเครื่องเป่าลม) รองเท้าและเครื่องหนัง เพอร์นิเจอร์และของตกแต่งบ้าน เสื้อผ้าและอุปกรณ์ตกแต่งเสื้อผ้า อุปกรณ์กีฬา เครื่องดนตรี สิ่งของที่ใช้ในงานอดิเรก และของใช้ส่วนบุคคลและของใช้ในครัวเรือนอื่น ๆ

## 2.27 หมวดย่อย 96 กิจกรรมการบริการส่วนบุคคลอื่นๆ ในหมวดย่อยนี้ ได้แก่

กิจกรรมการบริการส่วนบุคคลอื่น ๆ เช่น การบริการซักรีด และซักแห้ง ผลิตภัณฑ์สิ่งทอและขนสัตว์ การแต่งผม และการเสริมสวยอื่น ๆ การทำศพ และกิจกรรมที่เกี่ยวข้อง เป็นต้น

### 3. รูปแบบการจัดตั้งตามกฎหมาย

1) ส่วนบุคคล หรือห้างหุ้นส่วนที่ไม่เป็นนิติบุคคล หมายถึง สถานประกอบการที่มีเจ้าของ เป็นบุคคลธรรมดา คนเดียวหรือหลายคนรวมกัน และให้หมายรวมถึงห้างหุ้นส่วนสามัญที่ไม่จดทะเบียนเป็นนิติบุคคลด้วย

2) ห้างหุ้นส่วนสามัญนิติบุคคล หรือห้างหุ้นส่วนจำกัด หมายถึง สถานประกอบการ ที่จัดตั้งขึ้นโดยคณะบุคคลตั้งแต่ 2 คนขึ้นไป รวมทุนกันเพื่อประกอบธุรกิจและรับผิดชอบร่วมกัน โดยการจดทะเบียนตามกฎหมาย

#### 3) บริษัทจำกัด บริษัทจำกัด (มหาชน)

- *บริษัทจำกัด* หมายถึง สถานประกอบการที่จัดตั้งโดยผู้ริเริ่มคณะหนึ่งและได้ จดทะเบียนถูกต้องตามกฎหมาย โดยต้องมีผู้ริเริ่มก่อตั้ง ตั้งแต่ 7 คนขึ้นไป

- *บริษัทจำกัด (มหาชน)* หมายถึง สถานประกอบการที่จัดตั้งขึ้นโดยการจดทะเบียนจัดตั้งบริษัท การควบบริษัท หรือการแปรสภาพบริษัท และมีวัตถุประสงค์ที่จะเสนอขายหุ้นต่อประชาชน โดยมีผู้ริเริ่มก่อตั้งตั้งแต่ 15 คนขึ้นไป

4) ส่วนราชการหรือรัฐวิสาหกิจ หมายถึง สถานประกอบการที่รัฐบาลเป็นเจ้าของหรือมีทุนอยู่ด้วย ไม่น้อยกว่าร้อยละ 50 ของทุนทั้งหมด

5) สหกรณ์ หมายถึง สถานประกอบการที่จัดตั้งขึ้นในรูปของสหกรณ์ และจดทะเบียนถูกต้องตามกฎหมายว่าด้วยสหกรณ์ โดยมีคณะผู้ก่อตั้งไม่น้อยกว่า 10 คน

6) รูปแบบอื่นๆ หมายถึง รูปแบบการจัดตั้งตามกฎหมายในลักษณะอื่นๆ นอกเหนือจาก ที่กล่าวมาแล้ว เช่น จัดตั้งในรูปแบบสมาคมหรือสโมสร

### 4. รูปแบบการจัดตั้งทางเศรษฐกิจ

1) สำนักงานแห่งเดียว หมายถึง สถานประกอบการที่ไม่มีหน่วยงานย่อยหรือ สาขาอื่นใดและไม่เป็นหน่วยงานย่อยหรือสาขาของสถานประกอบการอื่น

2) สำนักงานใหญ่ หมายถึง สถานประกอบการที่เป็นเจ้าของ และควบคุมกิจการของสถานประกอบการอื่นที่เป็นสำนักงานสาขา หรือหน่วยงานย่อย

3) สำนักงานสาขา หมายถึง สถานประกอบการที่เป็นสาขา หรือหน่วยงานย่อยของสถานประกอบการอื่นที่เป็นสำนักงานใหญ่

## 5. ทุนจดทะเบียน

ทุนจดทะเบียนหรือทุนรับอนุญาต หมายถึง ทุนดำเนินการซึ่งผู้เริ่มก่อการได้ระบุไว้เมื่อจดทะเบียนจัดตั้งเป็นนิติบุคคลหรือทุนที่ได้รับอนุญาตเมื่อขอจัดตั้งเป็นนิติบุคคล ทุนนี้ไม่ได้แสดงถึงเงินที่ได้รับจากผู้ถือหุ้นแต่เป็นการแสดงถึงความประสงค์ของผู้เริ่มก่อการว่าจะมีทุนดำเนินการเป็นจำนวนเงินเท่าใด

## 6. คนทำงาน

หมายถึง ผู้ที่ทำงานในสถานประกอบการหรือทำงานให้กับสถานประกอบการ รวมเจ้าของหรือหุ้นส่วนที่ทำงานให้กับสถานประกอบการ ผู้ช่วยธุรกิจของครัวเรือน คนทำงานของสถานประกอบการที่ไปปฏิบัติงานประจำนอกสถานที่ เช่น พนักงานขาย เจ้าหน้าที่ติดตั้งซ่อมแซม และบำรุง (คนทำงาน **ไม่รวม** ผู้บริหารหรือผู้ถือหุ้นที่ได้รับเบี้ยประชุมเป็นครั้งคราว คนทำงานของสถานประกอบการอื่นที่มาปฏิบัติงานประจำที่สถานประกอบการแห่งนี้ และคนทำงานที่มารับงานไปทำที่บ้าน)

### คนทำงานแบ่งออกเป็น

1) **คนทำงานโดยไม่ได้รับค่าจ้าง เงินเดือน** หมายถึง เจ้าของกิจการหรือหุ้นส่วนที่ทำงานให้สถานประกอบการ โดยไม่ได้รับค่าจ้างเงินเดือน และผู้ที่อาศัยอยู่ในครัวเรือนของเจ้าของกิจการหรือหุ้นส่วนหรือบุคคลอื่นที่ทำงานให้กับสถานประกอบการอย่างน้อยสัปดาห์ละ 20 ชั่วโมง โดยไม่ได้รับค่าจ้างเงินเดือนเป็นประจำ

2) **ลูกจ้าง** หมายถึง ผู้ที่ทำงานเกี่ยวกับการขายสินค้าหรือบริการและดำเนิน กิจกรรมอื่น ๆ ที่เกี่ยวข้องทั้งในและนอกสถานประกอบการ โดยได้รับค่าตอบแทนเป็นเงินเดือนหรือค่าจ้างประจำ เช่น พนักงานขาย เสมียน พนักงานบัญชี

- **ระดับบริหารจัดการ** เช่น ผู้จัดการฝ่าย ผู้ช่วยหัวหน้าฝ่ายและหัวหน้าแผนกต่าง ๆ

- **ระดับปฏิบัติการ** เช่น พนักงานขาย เสมียน พนักงานบัญชี พนักงานประชาสัมพันธ์

พนักงานทำความสะอาด พนักงานขนของ พนักงานขับรถ เป็นต้น

## 7. ค่าตอบแทนแรงงาน

1) **ค่าจ้าง เงินเดือน** หมายถึง เงินที่นายจ้างหรือสถานประกอบการจ่ายให้ลูกจ้าง ในระหว่างเดือน มกราคม - ธันวาคม 2554 ตามข้อตกลงการจ้างแรงงาน โดยอาจจ่ายตามเงื่อนไขของระยะเวลา หรือจ่ายตามปริมาณงาน

2) **ค่าล่วงเวลา โบนัส เงินรางวัลพิเศษ เงินเพิ่มค่าครองชีพ ค่านายหน้า** หมายถึง เงินนอกเหนือจากค่าจ้างเงินเดือนที่สถานประกอบการจ่ายให้แก่ลูกจ้างเป็นค่าตอบแทนในการทำงาน

3) **สวัสดิการและผลประโยชน์ตอบแทน** หมายถึง ผลประโยชน์ตอบแทนแรงงานที่นายจ้างหรือสถานประกอบการจ่ายหรือบริการให้แก่ลูกจ้าง ได้แก่ ค่าตอบแทนแรงงานที่จ่ายเป็นสิ่งของหรือบริการ และสวัสดิการที่นายจ้างจัดหาหรือบริการลูกจ้าง เช่น อาหาร เครื่องดื่ม บ้านพักคนงาน ค่าเช่าบ้าน ค่าซ่อมแซม ที่อยู่อาศัย ค่ารักษาพยาบาล บริการดูแลบุตร พาหนะรับส่งมาทำงาน บันเทิงหรือสันทนาการต่าง ๆ การจ่ายอาจจะจ่ายเป็นตัวเงินหรือไม่ก็ได้

4) **เงินที่สถานประกอบการจ่ายสมทบเข้ากองทุนเพื่อการประกันสังคม** หมายถึง เงินที่สถานประกอบการจ่ายสมทบเข้ากองทุนเพื่อการประกันสังคมทั้งของรัฐบาลและเอกชน เพื่อมิให้ลูกจ้างได้รับความเดือดร้อนเมื่อต้องขาดรายได้ไปบางส่วนหรือทั้งหมด อันเนื่องมาจากการเจ็บป่วย หรือประสบอันตรายทั้งใน



และนอกเวลาทำงาน การคลอดบุตร ทูพพลภาพ การว่างงาน ชราภาพ และเสียชีวิต เงินดังกล่าว ได้แก่ เงินสมทบกองทุนการประกันสังคม กองทุนเงินทดแทน กองทุนสำรองเลี้ยงชีพ การประกันสุขภาพ เป็นต้น

## 8. ค่าใช้จ่ายทั้งสิ้น

หมายถึง ค่าใช้จ่ายรวมทั้งสิ้นที่สถานประกอบการใช้จ่ายไปในการดำเนินงานในระหว่าง มกราคม - ธันวาคม 2554 ซึ่งประกอบด้วย

1) ค่าซื้อสินค้าเพื่อการจำหน่ายและหรือให้บริการ หมายถึง มูลค่าซื้อสินค้าหรือวัสดุประกอบรวมค่าภาษีต่าง ๆ และค่าใช้จ่ายต่าง ๆ ที่เกิดขึ้นในการจัดซื้อสินค้า

2) ค่าใช้จ่ายอื่น ๆ ในการดำเนินกิจการ หมายถึง ค่าใช้จ่ายนอกเหนือจากค่าซื้อสินค้าเพื่อการจำหน่ายและหรือให้บริการ และค่าตอบแทนแรงงาน ค่าใช้จ่ายอื่น ๆ ในการดำเนินกิจการ ได้แก่ ค่าเช่าที่ดิน อาคาร ยานพาหนะ เครื่องจักรและอุปกรณ์ ค่าซ่อมแซมสินทรัพย์ถาวร ค่าน้ำมันเชื้อเพลิง ค่าไฟฟ้า ค่าน้ำประปา ค่าภาษีอื่น ๆ และค่าใช้จ่ายอื่น ๆ เช่น ค่าไปรษณีย์โทรเลข ค่าโทรศัพท์ ค่าเครื่องเขียนแบบพิมพ์ ค่าทำบัญชี ค่าดอกเบี้ยจ่าย ขาดทุนจากการเปลี่ยนแปลงอัตราแลกเปลี่ยนฯ หนี้สูญ ค่าโฆษณา ค่าเบี้ยประกันภัย เป็นต้น

## 9. มูลค่าสินค้าและวัสดุประกอบคงเหลือ

หมายถึง มูลค่าสินค้าและวัสดุประกอบต่าง ๆ ของสถานประกอบการ ที่ยังคงเหลืออยู่โดยไม่คำนึงว่าจะเก็บอยู่ ณ ที่ใดก็ตาม

1) มูลค่าสินค้าและวัสดุประกอบคงเหลือต้นปี หมายถึง มูลค่าของสินค้าและวัสดุประกอบที่เหลือมาจากปีก่อน เมื่อ 1 มกราคม 2554

2) มูลค่าสินค้าและวัสดุประกอบคงเหลือปลายปี หมายถึง มูลค่าของสินค้าและวัสดุประกอบที่เหลืออยู่ เมื่อ 31 ธันวาคม 2554

## 10. ส่วนเปลี่ยนแปลงของสินค้าและวัสดุประกอบคงเหลือ

หมายถึง มูลค่าของผลต่างระหว่างสินค้า และวัสดุประกอบคงเหลือปลายปี และต้นปี 2554 (มูลค่าปลายปี - มูลค่าต้นปี)

## 11. รายรับทั้งสิ้นของสถานประกอบการ

หมายถึง จำนวนเงินทั้งสิ้นที่ได้จากการประกอบธุรกิจในรอบปี 2554 เช่น รายรับจากการขายสินค้า รายรับจากการประกอบธุรกิจโรงแรมและภัตตาคาร รายรับจากการให้บริการและค่านายหน้า โดยไม่คำนึงถึงเวลาหรือวิธีการชำระเงินจากผู้ซื้อ ทั้งนี้รวมถึงมูลค่าขายจากการให้เช่าซื้อและการขายผ่อนชำระ และการขายสินค้าที่นำไปฝากให้สถานประกอบการอื่นขายด้วย นอกจากนี้ยังหมายถึงรายรับจากการให้เช่าสินทรัพย์ถาวร เงินปันผลรับ ดอกเบี้ยรับ กำไรจากอัตราแลกเปลี่ยนฯ และอื่นๆ ทั้งนี้ไม่รวมค่าขายสินค้าที่สถานประกอบการอื่นนำมาฝากขาย และส่วนลดที่สถานประกอบการลดให้แก่ผู้ซื้อ หรือผู้ให้บริการ

## 12. มูลค่าตามบัญชีของสินทรัพย์ถาวร

หมายถึง มูลค่าสุทธิของสินทรัพย์ถาวรตามบัญชี เมื่อได้หักค่าเสื่อมราคา ค่าสึกหรอตามระยะเวลาการใช้งานจนถึงวันสิ้นงวดบัญชีปี 2554 หรือ 31 ธันวาคม 2554 สินทรัพย์ถาวร ได้แก่ ที่ดิน อาคาร เครื่องจักร และเครื่องมือ ยานพาหนะ เครื่องใช้สำนักงาน เป็นต้น มูลค่าสินทรัพย์ถาวรรวมถึงมูลค่าการต่อเติมดัดแปลง และปรับปรุงในระหว่างปี เพื่อยืดอายุการใช้งาน หรือเพิ่มประสิทธิภาพการทำงาน

## 13. มูลค่าเพิ่ม

คำนวณโดย : มูลค่าเพิ่ม = รายได้จากการดำเนินงาน - ค่าใช้จ่ายขั้นกลาง

รายได้จากการดำเนินงาน = รายรับทั้งสิ้นของสถานประกอบการ  
หัก รายรับจากการให้เช่าที่ดิน  
ดอกเบี้ยรับ / เงินปันผลรับ  
กำไรจากการเปลี่ยนแปลงอัตราแลกเปลี่ยนฯ

ค่าใช้จ่ายขั้นกลาง = ส่วนเปลี่ยนแปลงของสินค้าและวัสดุประกอบคงเหลือ  
= ค่าซื้อสินค้าเพื่อการจำหน่าย และ/หรือ ให้บริการ  
บวก ค่าใช้จ่ายอื่น ๆ ในการดำเนินกิจการ  
หัก ดอกเบี้ยจ่าย  
หนี้สูญ  
ขาดทุนจากการเปลี่ยนแปลงอัตราแลกเปลี่ยนฯ

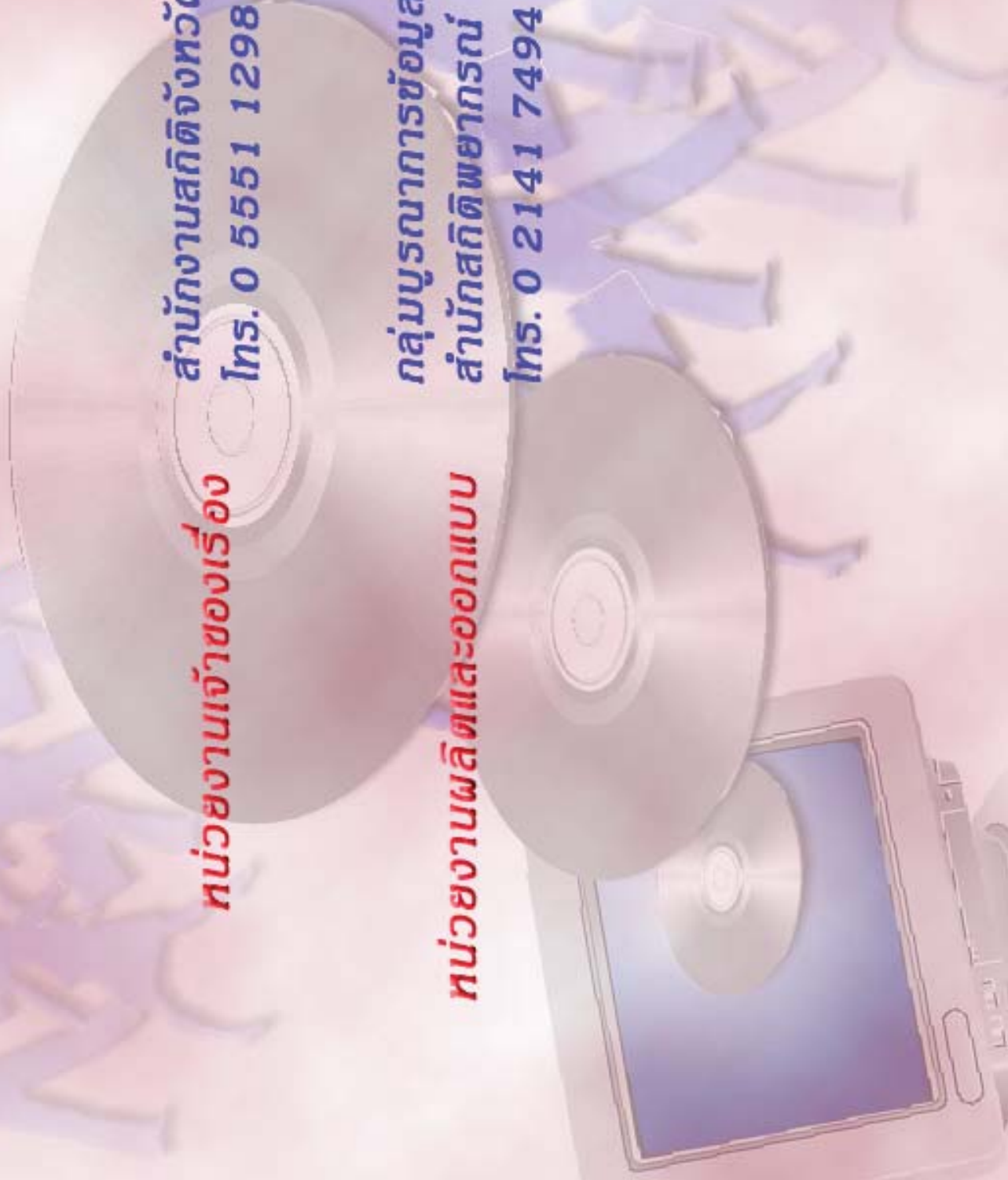
# คณะผู้จัดทำ CD - ROM

หน่วยงานเจ้าของเรื่อง

สำนักงานสถิติจังหวัดตาก  
โทร. 0 5551 1298

หน่วยงานผลิตและออกแบบ

กลุ่มบูรณาการข้อมูลสถิติ  
สำนักสถิติพยากรณ์  
โทร. 0 2141 7494



## ตารางสถิติในรูปแบบ Format Excel

ตอนที่ 1 ข้อมูลการดำเนินงานของสถานประกอบการธุรกิจฯ  
จำแนกตามขนาดของสถานประกอบการ

## ตารางสถิติในรูปแบบ Format Excel

- ตอนที่ 1** ข้อมูลการดำเนินงานกิจการของสถานประกอบการธุรกิจฯ จำแนกตามขนาดของสถานประกอบการ
- ตาราง 1** ข้อมูลสถิติที่สำคัญของสถานประกอบการธุรกิจในปี 2554 จำแนกตามขนาดของสถานประกอบการ
- ตาราง 2** จำนวนคนทำงานของสถานประกอบการธุรกิจในปี 2554 จำแนกตามสถานภาพการทำงาน เพศ และขนาดของสถานประกอบการ
- ตาราง 3** จำนวนสถานประกอบการธุรกิจที่มีลูกจ้าง จำแนกตามจำนวนวันทำงานต่อสัปดาห์ จำนวนชั่วโมงทำงานเฉลี่ยต่อวันของลูกจ้าง และขนาดของสถานประกอบการ
- ตาราง 4** ค่าตอบแทนแรงงานของสถานประกอบการธุรกิจ ในปี 2554 จำแนกตามขนาดของสถานประกอบการ
- ตาราง 5** ค่าใช้จ่ายทั้งสิ้น มูลค่าสินค้าและวัสดุประกอบและส่วนเปลี่ยนแปลงสินค้าของสถานประกอบการธุรกิจปี 2554 จำแนกตามขนาดของสถานประกอบการ
- ตาราง 6** รายรับทั้งสิ้นของสถานประกอบการธุรกิจในปี 2554 จำแนกตามขนาดของสถานประกอบการ
- ตาราง 7** มูลค่าตามบัญชีของสินทรัพย์สถานประกอบการ ณ วันที่ 1 มกราคม 2554 จำแนกตามขนาดของสถานประกอบการ
- ตาราง 8** มูลค่าตามบัญชีของสินทรัพย์สถานประกอบการ ณ วันที่ 31 ธันวาคม 2554 จำแนกตามขนาดของสถานประกอบการ
- ตาราง 9** มูลค่าสินทรัพย์ถาวรที่เปลี่ยนแปลงของสถานประกอบการธุรกิจ ระหว่าง มกราคม – ธันวาคม 2554 จำแนกตามขนาดของสถานประกอบการ

## ตอนที่ 2 ข้อมูลการดำเนินงานของสถานประกอบการธุรกิจฯ จำแนกตามหมวดย่อยธุรกิจ

## ตารางสถิติในรูปแบบ Format Excel

- ตอนที่ 2 ข้อมูลการดำเนินงานกิจการของสถานประกอบการธุรกิจฯ จำแนกตามหมวดย่อยธุรกิจ
- ตาราง 1 ข้อมูลสถิติที่สำคัญของสถานประกอบการธุรกิจในปี 2554 จำแนกตามหมวดย่อยธุรกิจ
- ตาราง 2 จำนวนคนทำงานของสถานประกอบการธุรกิจในปี 2554 จำแนกตามสถานภาพการทำงาน เพศ และหมวดย่อยธุรกิจ
- ตาราง 3 จำนวนสถานประกอบการธุรกิจที่มีลูกจ้าง จำแนกตามจำนวนวันทำงานต่อสัปดาห์ จำนวนชั่วโมงทำงานเฉลี่ยต่อวันของลูกจ้าง และหมวดย่อยธุรกิจ
- ตาราง 4 ค่าตอบแทนแรงงานของสถานประกอบการธุรกิจในปี 2554 จำแนกตามหมวดย่อยธุรกิจ
- ตาราง 5 ค่าใช้จ่ายทั้งสิ้น มูลค่าสินค้าและวัสดุประกอบและส่วนเปลี่ยนแปลงสินค้าของสถานประกอบการธุรกิจปี 2554 จำแนกตามหมวดย่อยธุรกิจ
- ตาราง 6 รายรับทั้งสิ้นของสถานประกอบการธุรกิจในปี 2554 จำแนกตามหมวดย่อยธุรกิจ
- ตาราง 7 มูลค่าตามบัญชีของสินทรัพย์สถานประกอบการ ณ วันที่ 1 มกราคม 2554 จำแนกตามหมวดย่อยธุรกิจ
- ตาราง 8 มูลค่าตามบัญชีของสินทรัพย์สถานประกอบการ ณ วันที่ 31 ธันวาคม 2554 จำแนกตามหมวดย่อยธุรกิจ
- ตาราง 9 มูลค่าสินทรัพย์ถาวรที่เปลี่ยนแปลงของสถานประกอบการธุรกิจ ระหว่าง มกราคม – ธันวาคม 2554 จำแนกตามหมวดย่อยธุรกิจ