



สำมะโนธุรกิจและอุตสาหกรรม พ.ศ. 2555
: ธุรกิจทางการค้าและธุรกิจทางการบริการ
THE 2012 BUSINESS AND INDUSTRIAL CENSUS
: TRADE AND SERVICES INDUSTRY

จังหวัดสมุทรสงคราม
SAMUT SONGKRAM PROVINCE



สำนักงานสถิติแห่งชาติ

กระทรวงเทคโนโลยีสารสนเทศและการสื่อสาร

NATIONAL STATISTICAL OFFICE

MINISTRY OF INFORMATION AND COMMUNICATION TECHNOLOGY

คำนำ

บทสรุปสำหรับผู้บริหาร
สารบัญตาราง

บทที่ 1 บทนำ

- ✦ ความเป็นมา
- ✦ ขอบข่ายและคุ้มครอง
- ✦ รายการข้อมูลที่เกี่ยวข้อง
- ✦ วัตถุประสงค์
- ✦ คาบเวลาอ้างอิง
- ✦ ประโยชน์ของข้อมูล

บทที่ 2 สรุปข้อมูลที่สำคัญ

- ✦ ข้อมูลทั่วไปของสถานประกอบการธุรกิจทางการค้าและธุรกิจทางการบริการ
- ✦ ข้อมูลสถิติที่สำคัญจำแนกตามขนาดของสถานประกอบการและหมวดย่อยธุรกิจ

สารบัญตารางสถิติ

- ✦ ตอนที่ 1 ข้อมูลการดำเนินงานกิจการของสถานประกอบการธุรกิจฯ จำแนกตามขนาดของสถานประกอบการ
- ✦ ตอนที่ 2 ข้อมูลการดำเนินงานกิจการของสถานประกอบการธุรกิจฯ จำแนกตามหมวดย่อยธุรกิจ

ภาคผนวก

- ✦ ภาคผนวก ก ระเบียบวิธี
- ✦ ภาคผนวก ข คำนิยาม

คณะผู้จัดทำ CD-ROM

หน่วยงานที่เผยแพร่

ตารางสถิติในรูปแบบ Format Excel

- ✦ ตอนที่ 1 ข้อมูลการดำเนินงานกิจการของสถานประกอบการธุรกิจฯ จำแนกตามขนาดของสถานประกอบการ
- ✦ ตอนที่ 2 ข้อมูลการดำเนินงานกิจการของสถานประกอบการธุรกิจฯ จำแนกตามหมวดย่อยธุรกิจ

หน่วยงานเจ้าของเรื่อง

สำนักงานสถิติจังหวัดสมุทรสงคราม
โทรศัพท์ 0 3471 1001
โทรสาร 0 3471 4990
ไปรษณีย์อิเล็กทรอนิกส์ : smskhram@nso.go.th

Division-in-Charge

Samut Songkhram Provincial Statistical Office
Tel. + 66 (0) 3471 1001
Fax : + 66 (0) 3471 4990
E-mail : smskhram@nso.go.th

หน่วยงานที่เผยแพร่

สำนักสถิติพยากรณ์
สำนักงานสถิติแห่งชาติ
ศูนย์ราชการเฉลิมพระเกียรติ 80 พรรษาฯ
อาคารรัฐประศาสนภักดี ชั้น 2
ถนนแจ้งวัฒนะ เขตหลักสี่
กทม. 10210
โทรศัพท์ 0 214 17498
โทรสาร 0 214 38132
ไปรษณีย์อิเล็กทรอนิกส์ binfopub@nso.go.th

Distributed by

Statistical Forecasting Bureau
National Statistical Office,
The Government Complex,
Ratthaprasasanabhakti Building, 2nd Floor
Chaeng Watthana Rd., Laksi
Bangkok 10210, THAILAND
Tel. + 66 (0) 214 17498
Fax : + 66 (0) 214 38132
E-mail : binfopub@nso.go.th
[http : // www.nso.go.th](http://www.nso.go.th)

ปีที่จัดพิมพ์

2557

Published

2014

คำนำ

เนื่องจากปัจจุบันโครงสร้างการดำเนินธุรกิจและอุตสาหกรรมของประเทศมีการเปลี่ยนแปลงไปอย่างรวดเร็ว โดยเฉพาะอุตสาหกรรมการผลิตนับเป็นกิจกรรมทางเศรษฐกิจสาขาหนึ่งที่มีบทบาทอย่างมากต่อระบบเศรษฐกิจของประเทศไทย จึงเห็นได้ว่าโครงสร้างของระบบเศรษฐกิจของประเทศขึ้นอยู่กับอุตสาหกรรมค่อนข้างมาก ประกอบกับปัจจุบันมีการประกอบธุรกิจทั้งทางด้านการค้า การบริการและอุตสาหกรรมการผลิตใหม่ ๆ เกิดขึ้น รวมทั้งการประกอบอุตสาหกรรมขนาดเล็ก และอุตสาหกรรมในครัวเรือนก็มีบทบาทสำคัญต่อการเจริญเติบโตทางเศรษฐกิจโดยรวมของประเทศเพิ่มขึ้น ดังนั้นข้อมูลสถิติและสารสนเทศโครงสร้างพื้นฐานเกี่ยวกับการประกอบธุรกิจดังกล่าว จึงมีความสำคัญและจำเป็นสำหรับภาครัฐและเอกชนใช้ในการกำหนดนโยบายและวางแผนพัฒนาด้านเศรษฐกิจและอุตสาหกรรมทั้งในระดับประเทศ และระดับจังหวัด เพื่อเพิ่มศักยภาพการแข่งขันในเวทีการค้าโลก สำนักงานสถิติแห่งชาติ ซึ่งเป็นหน่วยงานที่รับผิดชอบในการจัดเก็บข้อมูลทั้งทางด้านเศรษฐกิจ และสังคมของประเทศ จำเป็นจะต้องจัดหาข้อมูลสถิติที่เกี่ยวข้อง เพื่อให้ประเทศมีข้อมูลสถิติพื้นฐานที่สำคัญ จึงกำหนดให้มีการจัดทำสำมะโนธุรกิจและอุตสาหกรรม พ.ศ. 2555 ขึ้นเพื่อให้ทุกภาคส่วนสามารถนำข้อมูลไปใช้ประโยชน์ร่วมกัน

รายงานฉบับนี้เป็นรายงานผลจากการเก็บรวบรวมข้อมูลรายละเอียดการประกอบกิจการของสถานประกอบการ ธุรกิจทางการค้าและธุรกิจทางการบริการ ซึ่งดำเนินการเก็บรวบรวมข้อมูลในช่วงเดือนพฤษภาคม – สิงหาคม 2555 ข้อมูลที่นำเสนอเป็นผลการดำเนินงานในรอบปี 2554 (1 มกราคม – 31 ธันวาคม 2554) ของสถานประกอบการธุรกิจทุกแห่ง ที่ตั้งอยู่ในจังหวัดสมุทรสงคราม

ผลจากสำมะโนธุรกิจและอุตสาหกรรม พ.ศ. 2555 พบว่า สถานประกอบการธุรกิจฯ ในจังหวัดสมุทรสงคราม มีจำนวนทั้งสิ้น 4,116 แห่ง ส่วนใหญ่ หรือร้อยละ 98.7 เป็นสถานประกอบการที่มีคนทำงาน 1-15 คน และธุรกิจฯ ที่สำคัญได้แก่ การขายปลีก (ยกเว้นยานยนต์และจักรยานยนต์) มีสัดส่วนสูงที่สุดร้อยละ 46.8 สำหรับคนทำงานในสถานประกอบการ มีจำนวนทั้งสิ้นประมาณ 11,414 คน ในจำนวนนี้มีการจ้างงานทั้งสิ้น 4,189 คน โดยได้รับค่าตอบแทนเฉลี่ย 107,408.6 บาท ต่อคนต่อปี ส่วนรายได้จากการดำเนินงาน ค่าใช้จ่ายขั้นกลาง และมูลค่าเพิ่มของสถานประกอบการรวมทั้งสิ้นประมาณ 11,434.9 ล้านบาท 9,191.3 ล้านบาท และ 2,243.6 ล้านบาท ตามลำดับ

สำนักงานสถิติแห่งชาติ ใคร่ขอขอบคุณผู้ประกอบการและผู้เกี่ยวข้องทุกฝ่ายที่ได้ให้ความร่วมมือในการให้ข้อมูล ซึ่งเป็นผลให้การปฏิบัติงานครั้งนี้ สำเร็จลุล่วงไปด้วยดี ซึ่งข้อมูลที่ได้จะเป็นประโยชน์สำหรับผู้ใช้อข้อมูลทั้งภาครัฐบาล และภาคเอกชนต่อไป

บทสรุปสำหรับผู้บริหาร

สำนักงานสถิติแห่งชาติ ได้จัดทำสำมะโนธุรกิจทางการค้าและธุรกิจทางการบริการ มาแล้ว 3 ครั้ง ในปี 2509 2531 และ 2545 และจัดทำสำมะโนอุตสาหกรรม มาแล้ว 3 ครั้งเช่นกัน ในปี 2507 2540 และ 2550 โดยในปี 2555 ครอบคลุม 10 ปี การทำสำมะโนธุรกิจทางการค้าและธุรกิจทางการบริการ และครอบคลุม 5 ปี การทำสำมะโนอุตสาหกรรม สำนักงานสถิติแห่งชาติจึงได้บูรณาการการจัดทำสำมะโนดังกล่าวไปพร้อมกันภายใต้ชื่อ “โครงการสำมะโนธุรกิจและอุตสาหกรรม พ.ศ. 2555” โดยมีวัตถุประสงค์เพื่อเก็บรวบรวมข้อมูลพื้นฐานที่สำคัญทางด้านธุรกิจทางการค้า ธุรกิจทางการบริการ และอุตสาหกรรมการผลิต ที่แสดงให้เห็นถึงโครงสร้าง ทั้งในด้านจำนวนการกระจายตัวและผลการประกอบการในรอบปี สำหรับข้อมูลเรื่องจำนวนและการกระจายตัวของสถานประกอบการต่าง ๆ นั้นได้นำเสนอไปแล้วในรายงานผลสำมะโนธุรกิจและอุตสาหกรรม ฉบับที่จัดทำขึ้น เพื่อเสนอผลการนับจัดข้อมูลของสถานประกอบการทุกแห่งทั่วประเทศ

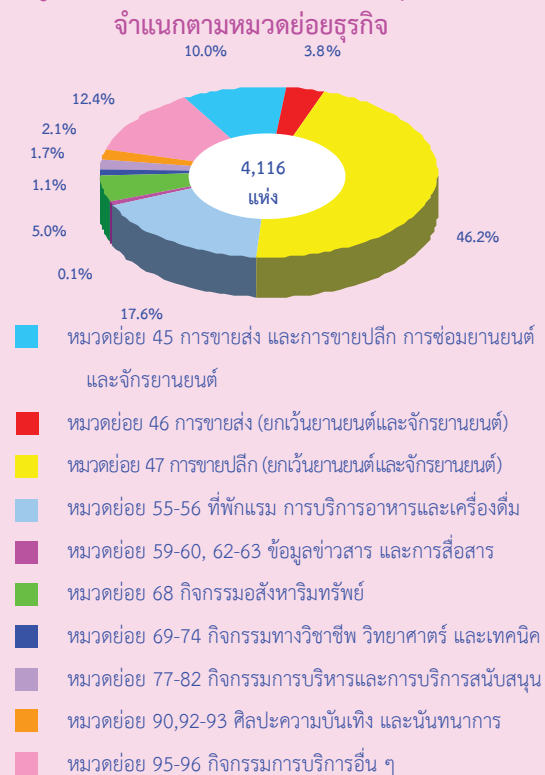
การทำสำมะโนธุรกิจและอุตสาหกรรม พ.ศ. 2555 ในขั้นตอนการแจงนับหรือการเก็บรวบรวมข้อมูลรายละเอียดได้กำหนดระเบียบวิธี ทางสถิติ โดยสถานประกอบการ ที่มีคนทำงาน 1- 10 คน ทำการสำรวจด้วยตัวอย่าง ส่วนสถานประกอบการที่มีคนทำงาน 11 คนขึ้นไป จะทำการเก็บรวบรวมข้อมูลทุกแห่ง แต่อย่างไรก็ตาม ข้อมูลที่ได้รับตอบกลับนั้นไม่ครบถ้วนจึงต้องทำการประมาณค่าข้อมูลสถานประกอบการที่มีคนทำงาน 11 คนขึ้นไป ตามระเบียบวิธีทางสถิติ

สำหรับรายงานผลฉบับนี้เป็นผลที่ได้จากการแจงนับเพื่อเก็บรวบรวมข้อมูลรายละเอียดของสถานประกอบการธุรกิจทางการค้าและธุรกิจทางการบริการที่ตั้งอยู่ในจังหวัดสมุทรสงคราม โดยดำเนินธุรกิจ ตามการจัดประเภทมาตรฐานอุตสาหกรรมประเทศไทย ปี 2552 (Thailand Standard Industrial Classification : TSIC-2009) ได้แก่ การขายส่ง การขาย

ปลีก ที่พักแรม การบริการอาหาร และเครื่องดื่ม ข้อมูลข่าวสารและการสื่อสาร กิจกรรมอสังหาริมทรัพย์ กิจกรรมทางวิชาชีพ วิทยาศาสตร์ และเทคนิค กิจกรรมการบริหาร และการบริการสนับสนุน ศิลปะความบันเทิง และนันทนาการ และกิจกรรมการบริการอื่น ๆ ข้อมูลที่นำเสนอเป็นผลการดำเนินการในรอบปี 2554 สรุปดังนี้

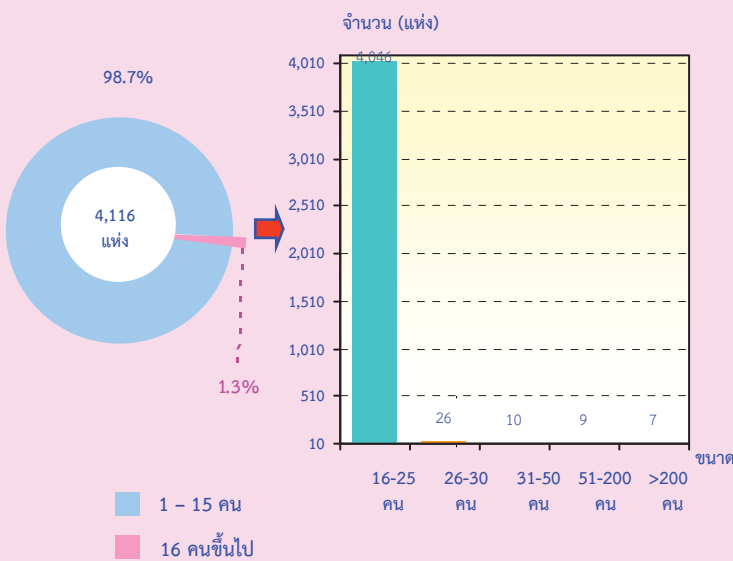
1. จำนวนสถานประกอบการจำแนกตามหมวดย่อยธุรกิจ พบว่า จังหวัดสมุทรสงครามมีจำนวนสถานประกอบการทั้งสิ้นประมาณ 4,116 แห่ง ในจำนวนนี้ส่วนใหญ่เป็นสถานประกอบการที่มีกิจกรรมทางเศรษฐกิจเป็นการขายปลีก (ยกเว้นยานยนต์และจักรยานยนต์) ประมาณร้อยละ 46.8 รองลงมาเป็นสถานประกอบการบริการอาหารและเครื่องดื่ม ร้อยละ 16.0 และกิจกรรมบริการส่วนบุคคลอื่น ๆ ร้อยละ 8.8 ส่วนธุรกิจด้านการขายส่งและการขายปลีก การซ่อมยานยนต์ และจักรยานยนต์ และกิจกรรมอสังหาริมทรัพย์ ประมาณร้อยละ 7.4 และ 6.7 ตามลำดับ ที่เหลือเป็นธุรกิจการขายส่ง (ยกเว้นยานยนต์และจักรยานยนต์) มีประมาณร้อยละ 7.4 – 0.1

แผนภูมิ ก ร้อยละของสถานประกอบการธุรกิจ



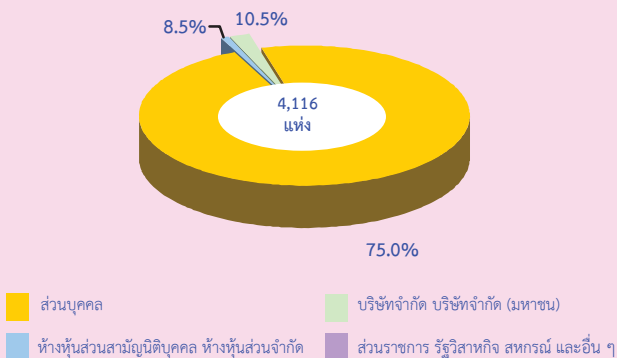
2. ขนาดของสถานประกอบการ ซึ่งวัดด้วยจำนวนคนทำงาน พบว่า ส่วนใหญ่เป็นสถานประกอบการที่มีคนทำงาน 1-15 คน ประมาณร้อยละ 84.5 สถานประกอบการที่มีคนทำงาน 51-200 คน มีสัดส่วนร้อยละ 5.6 สำหรับสถานประกอบการที่มีคนทำงาน 16-25 คน มีสัดส่วนร้อยละ 4.5 สำหรับ คนทำงาน 31-50 คน และ 26 – 30 คน มีสัดส่วนใกล้เคียงกันคือ ร้อยละ 2.9 และ 2.5 ตามลำดับ

แผนภูมิ ข จำนวนสถานประกอบการธุรกิจฯ จำแนกตามขนาดของสถานประกอบการ (จำนวนคนทำงาน)



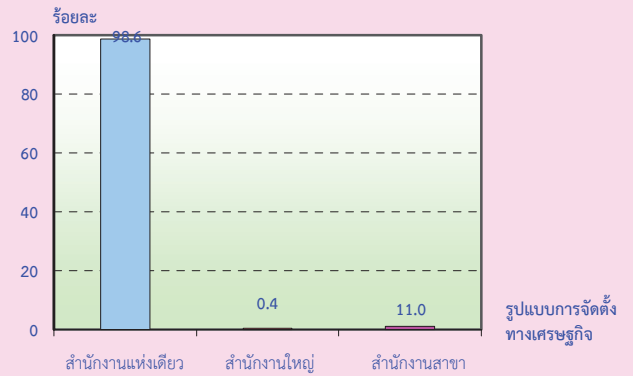
3. รูปแบบการจัดตั้งตามกฎหมาย ส่วนใหญ่ร้อยละ 97.2 มีรูปแบบการจัดตั้งตามกฎหมายเป็นส่วนบุคคล สถานประกอบการที่มีรูปแบบเป็นบริษัทจำกัด บริษัทจำกัด (มหาชน) และห้างหุ้นส่วนจำกัด ห้างหุ้นส่วนสามัญนิติบุคคล มีประมาณร้อยละ 2.0 และ 0.8 ตามลำดับ

แผนภูมิ ค ร้อยละของสถานประกอบการธุรกิจฯ จำแนกตามรูปแบบการจัดตั้งตามกฎหมาย



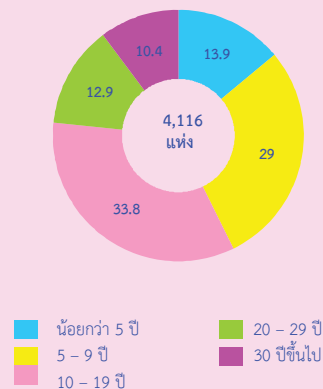
4. รูปแบบการจัดตั้งทางเศรษฐกิจ พบว่าส่วนใหญ่ร้อยละ 98.6 มีรูปแบบการจัดตั้งทางเศรษฐกิจเป็นสำนักงานแห่งเดียว มีเพียงร้อยละ 1.0 ที่เป็นสำนักงานสาขา และร้อยละ 0.4 เป็นสำนักงานใหญ่

แผนภูมิ ง ร้อยละของสถานประกอบการธุรกิจฯ จำแนกตามรูปแบบการจัดตั้งทางเศรษฐกิจ



5. ระยะเวลาในการดำเนินกิจการ พบว่าสถานประกอบการส่วนใหญ่ในจังหวัดสมุทรสงคราม มีระยะเวลาในการดำเนินกิจการ ระหว่าง 10-19 ปี คือ ร้อยละ 33.8 เป็นสถานประกอบการที่มีระยะเวลาในการดำเนินกิจการ ระหว่าง 5-9 ปี น้อยกว่า 5 ปี ร้อยละ 29.0 และร้อยละ 13.9 เป็นสถานประกอบการที่ดำเนินการมาแล้ว 20-29 ปี ร้อยละ 12.9 และสถานประกอบการที่ดำเนินการมากกว่า 30 ปีขึ้นไป ร้อยละ 10.4

แผนภูมิ จ ร้อยละของสถานประกอบการธุรกิจฯ จำแนกตามระยะเวลาในการดำเนินกิจการ



6. จำนวนคนทำงานและลูกจ้างพบว่า คนทำงานส่วนใหญ่ ร้อยละ 38.9 ปฏิบัติงานในกิจกรรมการขายปลีก (ยกเว้นยานยนต์ และจักรยายนต์) รองลงมา ปฏิบัติงานในกิจกรรมการบริการอาหารและ

เครื่องตีมี ร้อยละ 16.4 และกิจการขายส่งและขายปลีก การซ่อมยานยนต์และจักรยานยนต์ ร้อยละ 12.4 สำหรับกิจกรรมที่เหลือ จะมีคนทำงานระหว่างร้อยละ 12.0 - 0.1

ด้านการจ้างงานนั้น พบว่า มีลูกจ้างร้อยละ 25.7 ปฏิบัติงานอยู่ในกิจกรรมการขายปลีก (ยกเว้นยานยนต์ และจักรยานยนต์) รองลงมา ปฏิบัติงานในกิจกรรมการขายส่งและขายปลีก การซ่อมแซมยานยนต์และจักรยานยนต์ ร้อยละ 21.6 และการขายส่ง (ยกเว้นยานยนต์และจักรยานยนต์) ร้อยละ 19.6

แผนภูมิ ฉ จำนวนคนทำงาน และลูกจ้าง จำแนกตามหมวดย่อยธุรกิจ



หมวดย่อย 45 การขายส่ง และการขายปลีก การซ่อมยานยนต์ และจักรยานยนต์

หมวดย่อย 46 การขายส่ง (ยกเว้นยานยนต์และจักรยานยนต์)

หมวดย่อย 47 การขายปลีก (ยกเว้นยานยนต์และจักรยานยนต์)

หมวดย่อย 55-56 ที่พักแรม การบริการอาหารและเครื่องดื่ม

หมวดย่อย 59-60, 62-63 ข้อมูลข่าวสาร และการสื่อสาร

หมวดย่อย 68 กิจกรรมอสังหาริมทรัพย์

หมวดย่อย 69-74 กิจกรรมทางวิชาชีพ วิทยาศาสตร์ และเทคนิค

หมวดย่อย 77-82 กิจกรรมการบริหารและการบริการสนับสนุน

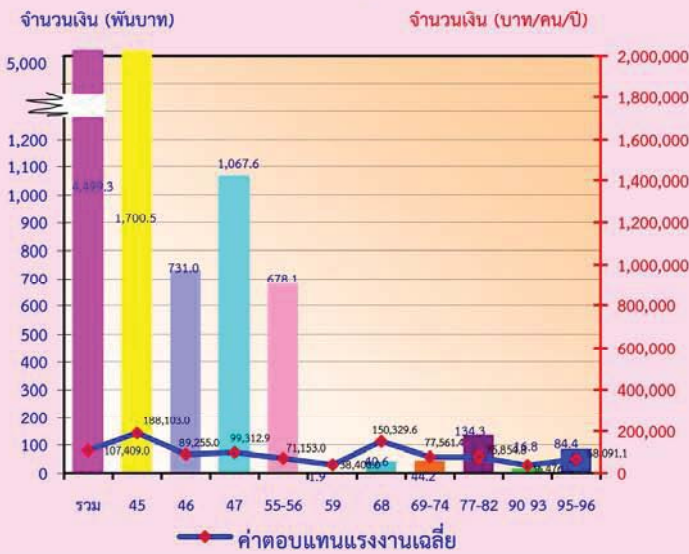
หมวดย่อย 90,92-93 ศิลปะความบันเทิง และนันทนาการ

หมวดย่อย 95-96 กิจกรรมการบริการอื่น ๆ

7. ค่าตอบแทนแรงงาน พบว่า ค่าตอบแทนแรงงานของสถานประกอบการในกิจกรรมการขายส่งและการขายปลีก การซ่อมยานยนต์ และจักรยานยนต์ มีมูลค่าสูงสุด คือ 170,045.3 พันบาท รองลงมาเป็นกิจกรรมการขายปลีก (ยกเว้นยานยนต์ และจักรยานยนต์) มูลค่า 106,761.4 พันบาท และกิจกรรมด้านการขายส่ง(ยกเว้น ยานยนต์ และจักรยานยนต์) มูลค่า 73,099.7 พันบาท

เมื่อพิจารณาค่าตอบแทนแรงงานเฉลี่ยต่อคนต่อปี จำแนกตามหมวดธุรกิจ พบว่า ค่าตอบแทนแรงงานเฉลี่ยในกิจกรรมอสังหาริมทรัพย์ และกิจกรรมการขายส่งและการขายปลีก การซ่อมยานยนต์ และ จักรยานยนต์ ค่าตอบแทนแรงงานเฉลี่ยเท่ากับ 150,329.6 บาท และ 118,103.2 บาท ตามลำดับ ส่วนกิจกรรมที่มีค่าตอบแทนแรงงานเฉลี่ยต่ำสุดคือ กิจกรรมการสร้างสรรค์ศิลปะและความบันเทิง ค่าตอบแทนแรงงานเฉลี่ย 35,831.8 บาท

แผนภูมิ ข ค่าตอบแทนแรงงานของสถานประกอบการ
ธุรกิจ และค่าตอบแทนแรงงานเฉลี่ยต่อคนต่อปี
จำแนกตามหมวดธุรกิจ



- หมวดย่อย 45 การขายส่ง และการขายปลีก การซ่อมยานยนต์ และจักรยายนต์
- หมวดย่อย 46 การขายส่ง (ยกเว้นยานยนต์และจักรยายนต์)
- หมวดย่อย 47 การขายปลีก (ยกเว้นยานยนต์และจักรยายนต์)
- หมวดย่อย 55-56 ที่พักแรม การบริการอาหารและเครื่องดื่ม
- หมวดย่อย 59-60, 62-63 ข้อมูลข่าวสาร และการสื่อสาร
- หมวดย่อย 68 กิจกรรมอสังหาริมทรัพย์
- หมวดย่อย 69-74 กิจกรรมทางวิชาชีพ วิทยาศาสตร์ และเทคนิค
- หมวดย่อย 77-82 กิจกรรมการบริหารและการบริการสนับสนุน
- หมวดย่อย 90,92-93 ศิลปะความบันเทิง และนันทนาการ
- หมวดย่อย 95-96 กิจกรรมการบริการอื่น ๆ

8. รายได้จากการดำเนินงาน ค่าใช้จ่ายขั้นกลาง และมูลค่าเพิ่ม พบว่า กิจกรรมการขายปลีก มีรายได้จากการดำเนินงานสูงสุด และการขายส่ง (ยกเว้นยานยนต์และจักรยายนต์) มีมูลค่าเพิ่มสูงสุด แต่เมื่อพิจารณารายได้จากการดำเนินงานต่อสถานประกอบการแล้ว พบว่า กิจกรรมด้านการขายส่ง และการขายปลีกการซ่อมแซมยานยนต์ และรถจักรยานยนต์ จะมีรายได้จากการดำเนินงานต่อสถานประกอบการ สูงกว่ากิจกรรมด้านอื่นๆ

เมื่อพิจารณารายได้จากการดำเนินงานต่อคนทำงาน พบว่า กิจกรรมด้านการขายส่ง และการขายปลีกการซ่อมแซม ยานยนต์ และรถจักรยานยนต์ มีรายได้สูงกว่ากิจกรรมอื่น ๆ

ตาราง ก รายได้จากการดำเนินงาน และมูลค่าเพิ่ม ของสถานประกอบการธุรกิจทางการค้าและธุรกิจทางการบริการ
จำแนกตามหมวดย่อยธุรกิจ

หมวดย่อยธุรกิจ	รายได้จากการดำเนินงาน			มูลค่าเพิ่ม			มูลค่าเพิ่ม ต่อรายได้ (ร้อยละ)
	มูลค่า (พันบาท)	ต่อสถาน- ประกอบ การ (พันบาท)	ต่อ คนทำงาน (พันบาท)	มูลค่า (พันบาท)	ต่อสถาน- ประกอบ การ (พันบาท)	ต่อ คนทำงาน (พันบาท)	
รวม	11,434,928.2	2,778.2	1,001.8	2,243,642.2	545.1	196.6	19.6
การขายส่ง และการขายปลีกการ ซ่อมแซมยานยนต์และ รถจักรยานยนต์	4,542,581.2	14,992.0	3,217.1	503,639.6	1,662.2	356.7	11.1
การขายส่ง (ยกเว้นยานยนต์และ จักรยานยนต์)ซ่อมแซม	2,201,080.1	8,631.7	1,600.8	563,240.2	2,208.8	409.6	25.6
การขายปลีก (ยกเว้นยานยนต์และ จักรยานยนต์)	3,660,295.2	1,901.5	823.6	714,697.3	371.3	160.8	19.5
ที่พักแรม การบริการอาหารและ เครื่องดื่ม	789,731.6	940.2	301.2	306,317.6	364.7	116.8	38.8
ข้อมูลข่าวสาร และการสื่อสาร	1,226.6	306.7	111.5	669.3	167.3	60.8	54.6
กิจกรรมอสังหาริมทรัพย์	65,866.6	240.4	159.5	51,650.3	188.5	125.1	78.4
กิจกรรมทางวิชาชีพ วิทยาศาสตร์และ เทคนิค	30,569.9	849.2	254.7	16,938.3	470.5	141.2	55.4
กิจกรรมการบริหารและการบริการ สนับสนุน	42,727.7	993.7	168.2	34,420.6	800.5	135.5	80.6
ศิลปะความบันเทิง และนันทนาการ	12,059.1	354.7	103.1	6,465.8	190.2	55.3	53.6
กิจกรรมการบริการอื่นๆ	88,790.3	220.9	137.2	45,603.2	113.4	70.5	51.4

10. สรุปและข้อเสนอแนะ

ผลจากการสำมะโนธุรกิจและอุตสาหกรรม พ.ศ. 2555 ของธุรกิจทางการค้าและธุรกิจทางการบริการ พบว่า มีสถานประกอบการธุรกิจที่ตั้งอยู่ในจังหวัดสมุทรสงคราม จำนวนทั้งสิ้น 4,116 แห่ง ส่วนใหญ่หรือร้อยละ 98.7 เป็นสถานประกอบการที่มีคนทำงาน 1-15 คน ธุรกิจสำคัญได้แก่ การขายปลีก

(ยกเว้นยานยนต์และจักรยานยนต์) มีประมาณร้อยละ 46.8 มีการจ้างงานทั้งสิ้น 4,189 คน ค่าตอบแทนเฉลี่ยของลูกจ้างต่อคนต่อปี ประมาณ 107,408.6 บาท สำหรับรายได้จากการดำเนินงาน ค่าใช้จ่ายชั้นกลาง และมูลค่าเพิ่มมีมูลค่าทั้งสิ้น 11,434.9 ล้านบาท 9,191.3 ล้านบาท และ 2,243.6 ล้านบาท ตามลำดับ

- ปัญหาและอุปสรรคของสถานประกอบการ

ผู้ประกอบการธุรกิจฯ ในจังหวัดสมุทรสงคราม ประมาณร้อยละ 42.7 ได้แสดงความคิดเห็นในเรื่องปัญหาและอุปสรรค ที่สำคัญในการดำเนินกิจการ ดังนี้ ปัญหาด้านเศรษฐกิจไม่ดี/ชะลอตัว ร้อยละ 90.3 รองลงมาเป็นเรื่องต้นทุนในการดำเนินธุรกิจสูงขึ้น ร้อยละ 87.4 และการแข่งขันทางการค้าเพิ่มมากขึ้น คิดเป็นร้อยละ 86.4 ส่วนอุปสรรคในเรื่องการขาดการส่งเสริมและประชาสัมพันธ์การท่องเที่ยว และการใช้กฎระเบียบข้อบังคับของส่วนราชการ มีเพียงร้อยละ 16.2 และ 10.3 ตามลำดับ

- ความช่วยเหลือที่ต้องการจากหน่วยงานของรัฐและข้อเสนอแนะ

ผู้ประกอบการธุรกิจฯ ในจังหวัดสมุทรสงคราม ประมาณร้อยละ 34.0 ได้ระบุความต้องการและข้อเสนอแนะ ดังนี้ ร้อยละ 77.0 ต้องการให้มีมาตรการกระตุ้นเศรษฐกิจ และร้อยละ 76.2 ต้องการให้มีมาตรการควบคุมราคาสินค้า รวมทั้งมาตรการรักษาความปลอดภัยจากผู้ก่อการร้าย ร้อยละ 49.9 โดยร้อยละ 49.1 มีมาตรการลดอัตราภาษี

สารบัญตาราง

- ตาราง ก จำนวนและร้อยละของสถานประกอบการธุรกิจฯ จำแนกตามลักษณะของสถานประกอบการ
- ตาราง ข จำนวนและร้อยละของสถานประกอบการธุรกิจฯ จำแนกตามหมวดย่อยธุรกิจ
- ตาราง ค จำนวนและร้อยละของพนักงาน ลูกจ้าง และค่าตอบแทนแรงงาน จำแนกตามขนาดของสถานประกอบการ และหมวดย่อยธุรกิจ
- ตาราง ง รายได้จากการดำเนินงาน ค่าใช้จ่ายขั้นกลาง มูลค่าเพิ่ม และมูลค่าเพิ่มต่อรายได้จากการดำเนินงาน จำแนกตามขนาดของสถานประกอบการ และหมวดย่อยธุรกิจ
- ตาราง จ รายได้จากการดำเนินงานและมูลค่าเพิ่มเฉลี่ยต่อสถานประกอบการ และต่อพนักงาน จำแนกตามขนาดของสถานประกอบการ และหมวดย่อยธุรกิจ

บทที่ 1

บทนำ

1.1 ความเป็นมา

สำนักงานสถิติแห่งชาติได้จัดทำสำมะโนธุรกิจทางการค้าและธุรกิจทางการบริการ และสำมะโนอุตสาหกรรมทุก 10 ปี ตามข้อเสนอแนะขององค์การสหประชาชาติ เพื่อให้ประเทศมีข้อมูลพื้นฐานที่สำคัญทางด้านธุรกิจทางการค้า ธุรกิจทางการบริการ และอุตสาหกรรมการผลิตอย่างต่อเนื่อง โดยสำมะโนธุรกิจทางการค้าและธุรกิจทางการบริการได้จัดทำมาแล้ว 3 ครั้งในปี 2509 2531 และ 2545 โดยสำมะโนอุตสาหกรรมจัดทำมาแล้ว 3 ครั้งเช่นกัน ในปี 2507 2540 และ 2550 สำหรับในปี 2555 จะครบรอบ 10 ปี การจัดทำสำมะโนธุรกิจทางการค้าและธุรกิจทางการบริการ

สืบเนื่องมาจากปัจจุบันโครงสร้างด้านเศรษฐกิจมีการเปลี่ยนแปลงรวดเร็วมากตามที่กล่าวมาแล้ว ทำให้หน่วยงานหลักด้านเศรษฐกิจของประเทศ คือ กระทรวงอุตสาหกรรม (สำนักงานเศรษฐกิจอุตสาหกรรม) สำนักงานคณะกรรมการพัฒนาการเศรษฐกิจและสังคมแห่งชาติ ธนาคารแห่งประเทศไทย และกระทรวงพาณิชย์มีความจำเป็นต้องใช้ข้อมูลที่ทันสมัยเพื่อใช้ในการวิเคราะห์และติดตามสถานการณ์ด้านเศรษฐกิจของประเทศและภูมิภาค จึงขอให้สำนักงานสถิติแห่งชาติจัดทำข้อมูลสำมะโนอุตสาหกรรมจากทุก 10 ปี เป็นจัดทำทุก 5 ปี ประกอบกับปัจจุบันประเทศต่างๆ ส่วนใหญ่ได้มีการจัดทำสำมะโนด้านเศรษฐกิจทุก 5 ปี

ดังนั้น สำนักงานสถิติแห่งชาติ จึงได้วางแผนปรับการจัดทำสำมะโนอุตสาหกรรม เป็นประจำทุก 5 ปี โดยจะเริ่มดำเนินการในปี 2555 โดย บูรณาการดำเนินการไปพร้อมกับการสำมะโนธุรกิจทางการค้าและธุรกิจทางการบริการ ในปี 2555

สำหรับการเก็บรวบรวมข้อมูลแบ่งเป็น 2 ขั้นตอนคือ ขั้นการเก็บรวบรวมข้อมูลพื้นฐานของสถานประกอบการทุกประเภท และ

ขั้นการเก็บรวบรวมข้อมูลรายละเอียดของสถานประกอบการเฉพาะสถานประกอบการที่ประกอบธุรกิจทางการค้าธุรกิจทางการบริการ และอุตสาหกรรมการผลิต

1.2 วัตถุประสงค์

การเก็บรวบรวมข้อมูลรายละเอียดของสถานประกอบการ มีวัตถุประสงค์ดังนี้

1.2.1 เพื่อเก็บรวบรวมข้อมูลพื้นฐานเกี่ยวกับการประกอบธุรกิจของสถานประกอบการ เช่น จำนวน ประเภทธุรกิจ และขนาดของสถานประกอบการ จำนวนคนทำงาน ลูกจ้าง ค่าตอบแทนแรงงาน ค่าใช้จ่ายในการดำเนินงาน รายรับ แหล่งเงินทุน สินทรัพย์และหนี้สินของสถานประกอบการ เป็นต้น

1.2.2 เพื่อใช้ในการจัดทำบัญชีประชาชาติ (National Account) และสร้างตารางปัจจัยการผลิตและผลผลิตของประเทศ (Input Output Table)

1.3 ขอบข่ายและคุ่มรวม

ขอบข่ายในการเก็บรวบรวมข้อมูล ได้แก่ สถานประกอบการทั่วประเทศที่ดำเนินกิจการเกี่ยวกับธุรกิจการค้าปลีก การค้าส่งและการบริการ ตามการจัดประเภทมาตรฐานอุตสาหกรรมประเทศไทยปี 2552 (Thailand Standard Industrial Classification : TSIC-2009)

คุ่มรวมสถานประกอบการที่มีที่ตั้งที่แน่นอนทุกแห่งที่ตั้งอยู่ในเขตเทศบาลและนอกเขตเทศบาลของ จังหวัดสมุทรสงคราม

1.4 คาบเวลาอ้างอิง

ข้อมูลที่เก็บรวบรวมเป็นข้อมูลของสถานประกอบการที่ดำเนินกิจการในรอบ 12 เดือน (ระหว่าง 1 มกราคม ถึง 31 ธันวาคม 2554)

1.5 รายการข้อมูลที่เก็บรวบรวม

1.5.1 ข้อมูลทั่วไปของสถานประกอบการ เช่น ประเภทธุรกิจ รูปแบบการจัดตั้งตามกฎหมาย รูปแบบการจัดตั้งทางเศรษฐกิจ ระยะเวลาในการดำเนินกิจการของสถานประกอบการ ทุนจดทะเบียนและการมีต่างประเทศร่วมลงทุนหรือถือหุ้น เป็นต้น

1.5.2 คนทำงาน ลูกจ้าง และค่าตอบแทนแรงงาน

1.5.3 ค่าใช้จ่ายของสถานประกอบการ

1.5.4 รายรับของสถานประกอบการ

1.5.5 แหล่งเงินทุนของสถานประกอบการ

1.5.6 สินทรัพย์และหนี้สินของสถานประกอบการ

1.5.7 ผลกระทบจากอุทกภัยต่อสถานประกอบการในปี 2554

1.5.8 ความคิดเห็นและข้อเสนอแนะของสถานประกอบการ

1.6 ประโยชน์ของข้อมูล

1.6.1 ใช้ในการวางแผนพัฒนาเศรษฐกิจของประเทศให้มีประสิทธิภาพ กำหนดนโยบายและทิศทางการพัฒนาเศรษฐกิจในระดับประเทศและระดับท้องถิ่น การจัดทำแผนส่งเสริมวิสาหกิจขนาดกลางและขนาดย่อม (SMEs) จัดทำบัญชีประชาชาติเพื่อกำหนดทิศทางการขยายตัวทางเศรษฐกิจ

1.6.2 ใช้เป็นเครื่องมือสำหรับผู้ประกอบการในการวางแผนธุรกิจการตัดสินใจลงทุนการขยายกิจการ ขยายสาขา ซึ่งก่อให้เกิดการจ้างงานเพิ่มขึ้น นอกจากนี้ยังสามารถใช้ข้อมูลพิจารณาเปรียบเทียบกับกิจการอื่นๆ เพื่อให้ธุรกิจประสบความสำเร็จ ซึ่งเป็นผลทำให้การเจริญเติบโตทางด้านเศรษฐกิจในประเทศโดยรวมดีขึ้น

1.6.3 ใช้ในการพิจารณาประกอบการตัดสินใจในการลงทุนการศึกษาวิเคราะห์เชิงลึกในธุรกิจที่อยู่ในความสนใจและเรื่องที่เกี่ยวข้อง

บทที่ 2 สรุปข้อมูลที่สำคัญ

2.1 ข้อมูลทั่วไปของสถานประกอบการธุรกิจ ทางการค้าและธุรกิจทางการบริการ

2.1.1 จำนวนสถานประกอบการ

จากการเก็บรวบรวมข้อมูลเกี่ยวกับการประกอบกิจการของสถานประกอบการธุรกิจทางการค้าและธุรกิจทางการบริการที่ตั้งอยู่ในจังหวัดสมุทรสงคราม พบว่า มีสถานประกอบการธุรกิจ จำนวน 4,116 แห่ง ใน

จำนวนนี้ ส่วนใหญ่หรือประมาณ ร้อยละ 65.0 เป็นสถานประกอบการที่ตั้งอยู่ในอำเภอเมืองสมุทรสงคราม รองลงมาเป็นสถานประกอบการที่ตั้งอยู่ในอำเภอมัทพวา ร้อยละ 20.3 ส่วนสถานประกอบการที่ตั้งอยู่ในอำเภอบางคนที่มีสัดส่วนต่ำสุด คือ ประมาณร้อยละ 14.7

ตาราง ก จำนวนและร้อยละของสถานประกอบการธุรกิจฯ จำแนกตามลักษณะของสถานประกอบการ

ลักษณะของสถานประกอบการ	จำนวน	ร้อยละ
รวม	4,116	100.0
ขนาดของสถานประกอบการ		
1 – 15 คน	4,064	98.7
16 – 25 คน	26	0.6
26 – 30 คน	10	0.2
31 – 50 คน	9	0.2
มากกว่า 50 คน	7	0.2
รูปแบบการจัดตั้งตามกฎหมาย		
ส่วนบุคคล	4,002	97.2
ห้างหุ้นส่วนจำกัด ห้างหุ้นส่วนสามัญนิติบุคคล	33	0.8
บริษัทจำกัด บริษัทจำกัด (มหาชน)	81	2.0
รูปแบบการจัดตั้งทางเศรษฐกิจ		
สำนักงานแห่งเดียว	4,059	98.6
สำนักงานใหญ่	16	0.4
สำนักงานสาขา	41	1.0
ระยะเวลาในการดำเนินการ		
น้อยกว่า 5 ปี	572	13.9
5 – 9 ปี	1,194	29.0
10 – 19 ปี	1,392	33.8
20 – 29 ปี	531	12.9
ตั้งแต่ 30 ปีขึ้นไป	427	10.4

2.1.2 ขนาดของสถานประกอบการ

ส่วนใหญ่สถานประกอบการที่มีคนทำงาน 1-15 คนจำนวน 4,064 แห่ง หรือร้อยละ 98.7 สถานประกอบการที่มีคนทำงาน 16-25 คน จำนวน 26 แห่ง สถานประกอบการที่มีคนทำงาน 26-30 คน จำนวน 10 แห่ง สถานประกอบการที่มีคนทำงาน 31 - 50 คน จำนวน 9 แห่ง ส่วนสถานประกอบการที่มีคนทำงาน 51-200 คน จำนวน 7 แห่ง

2.1.3 รูปแบบการจัดตั้งตามกฎหมาย

สถานประกอบการธุรกิจส่วนใหญ่ร้อยละ 97.2 มีการจัดตั้งในรูปแบบที่เป็นส่วนบุคคล ส่วนที่มีรูปแบบเป็นบริษัทจำกัด บริษัทจำกัด (มหาชน) มีสัดส่วนประมาณร้อยละ 2.0 ส่วนห้างหุ้นส่วนสามัญนิติบุคคล ประมาณร้อยละ 0.8

2.1.4 รูปแบบการจัดตั้งทางเศรษฐกิจ

สถานประกอบการธุรกิจในจังหวัดสมุทรสงคราม ส่วนใหญ่ร้อยละ 98.6 เป็นสำนักงานแห่งเดียว ไม่มีสำนักงานใหญ่หรือสาขาอยู่ที่ใดที่เลือกร้อยละ 1.0 เป็นสำนักงานสาขาและอีกร้อยละ 0.4 เป็นสำนักงานใหญ่

2.1.5 ระยะเวลาในการดำเนินกิจการ

สถานประกอบการธุรกิจที่ดำเนินกิจการระหว่าง 10 - 19 ปี และระหว่าง 5 - 9 ปี มีสัดส่วนใกล้เคียงกันคือประมาณร้อยละ 33.8 และร้อยละ 29.0 ตามลำดับ

สถานประกอบการที่ดำเนินธุรกิจน้อยกว่า 5 ปี มีประมาณร้อยละ 13.9 ส่วนสถานประกอบการที่ดำเนินกิจการระหว่าง 20 - 29 ปี และมากกว่า 30 ปีขึ้นไป มีประมาณร้อยละ 12.9 และร้อยละ 10.4 ตามลำดับ

2.1.6 หมวดย่อยธุรกิจ

เมื่อพิจารณา จำนวนสถานประกอบการจำแนกตามหมวดย่อยธุรกิจในตาราง ข แสดงให้เห็นว่า สถานประกอบการธุรกิจในจังหวัดส่วนใหญ่หรือร้อยละ 46.8 ประกอบธุรกิจการขายปลีก (ยกเว้นยานยนต์และจักรยายนต์) รองลงมาประกอบธุรกิจการบริการอาหารและเครื่องดื่ม และกิจกรรมบริการส่วนบุคคลอื่น ๆ ประมาณร้อยละ 16.0 และ 8.8 ตามลำดับ ธุรกิจด้านการขายส่งและการขายปลีก การซ่อมยานยนต์และจักรยายนต์ และกิจกรรมอสังหาริมทรัพย์ประมาณร้อยละ 7.4 และ 6.7 ตามลำดับ ที่เหลือเป็นธุรกิจการขายส่ง (ยกเว้นยานยนต์และจักรยายนต์) ที่พักแรม ฯลฯ มีเพียงร้อยละ 6.2 และ 4.4 ตามลำดับ

ตาราง ข จำนวนและร้อยละของสถานประกอบการธุรกิจฯ จำแนกตามหมวดย่อยธุรกิจ

หมวดย่อยธุรกิจ	จำนวน	ร้อยละ
รวม	4,116	100.0
การขายส่งและการขายปลีก การซ่อมยานยนต์ และจักรยานยนต์	303	7.4
การขายส่ง (ยกเว้นยานยนต์และจักรยานยนต์)	255	6.2
การขายปลีก (ยกเว้นยานยนต์และจักรยานยนต์)	1,925	46.8
ที่พักแรม	180	4.4
การบริการอาหารและเครื่องดื่ม	660	16.0
การผลิตภาพยนตร์ วิทยุทัศน์ และรายการโทรทัศน์		
การบันทึกเสียงลงบนสื่อ และการจัดพิมพ์จำหน่ายหรือเผยแพร่ดนตรี	4	0.1
กิจกรรมอสังหาริมทรัพย์	274	6.7
กิจกรรมทางกฎหมายและการบัญชี	15	0.4
กิจกรรมด้านสถาปัตยกรรมและวิศวกรรม รวมถึงการ		
ทดสอบ และการวิเคราะห์ทางเทคนิค การโฆษณาและการวิจัยตลาด	9	0.2
กิจกรรมทางวิชาชีพ วิทยาศาสตร์ และเทคนิคอื่นๆ	12	0.3
กิจกรรมการให้เช่า	16	0.4
กิจกรรมของตัวแทนธุรกิจท่องเที่ยว การจัดหาเที่ยว การบริการสำรอง และ		
กิจกรรมที่เกี่ยวข้อง การบริการรักษาความปลอดภัย และการสืบสวน		
กิจกรรมการบริการสำหรับอาคารและภูมิทัศน์	7	0.1
การบริการด้านการบริหารและสนับสนุนการดำเนินงาน		
ของสำนักงาน และกิจกรรมอื่นๆ ที่สนับสนุนทางธุรกิจ	20	0.5
กิจกรรมการสร้างสรรคศิลป์และความบันเทิง	5	0.1
กิจกรรมด้านการกีฬา ความบันเทิง และการนันทนาการ	29	0.7
การซ่อมคอมพิวเตอร์และของใช้ส่วนบุคคลและของใช้ในครัวเรือน	59	1.4
กิจกรรมบริการส่วนบุคคลอื่นๆ	343	8.8

2.2 ข้อมูลสถิติที่สำคัญจำแนกตามขนาดของสถานประกอบการ และหมวดย่อยธุรกิจ

2.2.1 คนทำงานและค่าตอบแทนแรงงาน

1) จำนวนคนทำงาน

ข้อมูลจำนวนคนทำงานจาก ตาราง ค. แสดงให้เห็นว่า มีคนทำงานในสถานประกอบการที่ตั้งอยู่ในจังหวัดสมุทรสงครามทั้งสิ้น 11,414 คน ส่วนใหญ่เป็นคนทำงานที่ปฏิบัติงานอยู่ในสถานประกอบการที่มีคนทำงาน 1 – 15 คน จำนวน 9,640 คน หรือร้อยละ 84.5

เมื่อพิจารณาตามหมวดย่อยธุรกิจ พบว่า ส่วนใหญ่เป็นคนทำงานที่ปฏิบัติงานอยู่ในธุรกิจการขายปลีก (ยกเว้นยานยนต์และจักรยานยนต์) จำนวน 4,444 คน หรือร้อยละ 38.9 รองลงมา

เป็นการทำงานปฏิบัติงานอยู่ในธุรกิจการบริการอาหารและเครื่องดื่ม ธุรกิจการขายส่งและการขายปลีก การซ่อมยานยนต์และจักรยานยนต์ และการขายส่ง (ยกเว้นยานยนต์และจักรยานยนต์) มีสัดส่วนของคนทำงานประมาณร้อยละ 16.4 12.4 และ 12.0 ตามลำดับ

2) จำนวนลูกจ้าง

ด้านการจ้างงานพบว่ามีจำนวนลูกจ้างปฏิบัติงานอยู่ในสถานประกอบการทั้งสิ้น 4,189 คน โดยมากกว่าครึ่งหนึ่งของลูกจ้างปฏิบัติงานอยู่ในสถานประกอบการที่มีคนทำงาน 1-15 คน (ประมาณ 2,480 คน) หรือร้อยละ 59.2

สำหรับการจ้างงานในแต่ละหมวดย่อยธุรกิจ พบว่ามีลูกจ้างปฏิบัติงานอยู่ในธุรกิจการขายปลีก (ยกเว้นยานยนต์และจักรยานยนต์) มากที่สุด ประมาณร้อยละ 25.7 รองลงมา เป็นลูกจ้างผู้ปฏิบัติงานอยู่ในธุรกิจการขายส่งและการขายปลีก การซ่อมยานยนต์ และการขายส่ง (ยกเว้นยานยนต์และจักรยานยนต์) ประมาณร้อยละ 21.6 และร้อยละ 19.6 ตามลำดับ

ธุรกิจการขายบริการอาหารและเครื่องดื่ม ประมาณร้อยละ 15.7 ธุรกิจที่พักแรม กิจกรรมบริการส่วนบุคคลอื่น ๆ ประมาณร้อยละ 7.1 และร้อยละ 2.7 ตามลำดับ

3) ค่าตอบแทนแรงงาน

ลูกจ้างที่ปฏิบัติงานในสถานประกอบการธุรกิจที่ตั้งอยู่ในจังหวัดสมุทรสงครามได้รับค่าตอบแทนแรงงานรวมทั้งสิ้นประมาณ 449,934.5 พันบาทหรือโดยเฉลี่ย 107,408.6 บาทต่อคนต่อปี โดยลูกจ้างที่ปฏิบัติงานอยู่ในสถานประกอบการที่มีคนทำงาน 51 – 200 คนได้รับค่าตอบแทนแรงงานเฉลี่ยต่อคนต่อปีสูงสุด

คือ 176,303.1 บาท รองลงมาคือสถานประกอบการที่มีคนทำงาน 26-30 คน ได้รับค่าตอบแทนเฉลี่ยต่อคนต่อปี 129,181.1 บาท สำหรับลูกจ้างที่ปฏิบัติงานอยู่ในสถานประกอบการที่มีคนทำงานมากกว่า 50 คนได้รับค่าตอบแทนเฉลี่ยต่ำสุด 84,261.2 บาทต่อคนต่อปี

เมื่อพิจารณาตามหมวดย่อยธุรกิจ พบว่าลูกจ้างที่ปฏิบัติงานในกิจกรรมด้านกิจกรรมทางกิจกรรมด้านอสังหาริมทรัพย์ ได้รับค่าตอบแทนแรงงานเฉลี่ยต่อคนต่อปีสูงที่สุดคือ 150,329.6 บาท รองลงมาได้แก่ ลูกจ้างที่ปฏิบัติงานในการขายส่งและการขายปลีก การซ่อมยานยนต์ และจักรยานยนต์ได้รับค่าตอบแทนแรงงานเฉลี่ยต่อคนต่อปี 118,103.2 บาท สำหรับลูกจ้างในกิจกรรมทางกฎหมายและการบัญชี การบริการด้านการบริหารและสนับสนุนการดำเนินงานของสำนักงาน และกิจกรรมอื่นๆ ที่สนับสนุนทางธุรกิจได้รับค่าตอบแทนเฉลี่ยต่อคนต่อปี 118,088.9 บาทและ 108,682.8 บาท ตามลำดับ

ตาราง ค จำนวนและร้อยละของคนทำงาน ลูกจ้าง และค่าตอบแทนแรงงาน จำแนกตามขนาดของสถานประกอบการ และหมวดย่อยธุรกิจ

ขนาดของสถานประกอบการ/ หมวดย่อยธุรกิจ	จำนวน สถาน- ประกอบ การ	คนทำงาน		ลูกจ้าง		ค่าตอบแทนแรงงาน	
		จำนวน	ร้อยละ	จำนวน	ร้อยละ	มูลค่า (พันบาท)	เฉลี่ยต่อคน ต่อปี (บาท)
รวม	4,116	11,414	100.0	4,189	100.0	449,934.5	107,408.6
ขนาดของสถานประกอบการ							
1 - 15 คน	4,064	9,640	84.5	2,480	59.2	208,967.7	84,261.2
16 - 25 คน	26	518	4.5	459	11.0	52,670.0	114,749.5
26 - 30 คน	10	281	2.5	281	6.7	36,299.9	129,181.1
31 - 50 คน	9	332	2.9	327	7.8	38,810.3	118,685.9
มากกว่า 50 คน	7	643	5.6	642	15.3	113,186.6	176,303.1
หมวดย่อยธุรกิจ							
การขายส่งและการขายปลีก การซ่อมยานยนต์ และ จักรยานยนต์	303	1,412	12.4	904	21.6	170,045.3	118,103.2
การขายส่ง (ยกเว้นยานยนต์และจักรยานยนต์)	255	1,375	12.0	819	19.6	73,099.7	89,254.8
การขายปลีก (ยกเว้นยานยนต์และจักรยานยนต์)	1,925	4,444	38.9	1,075	25.7	106,761.4	99,312.9
ที่พักแรม	180	749	6.6	297	7.1	23,535.2	79,243.1
การบริการอาหารและเครื่องดื่ม	660	1,873	16.4	565	15.7	44,273.6	67,490.2
การผลิตภาพยนตร์ วีดิทัศน์ และรายการโทรทัศน์ การ บันทึกเสียงลงบนสื่อ และการจัดพิมพ์จำหน่ายหรือ เผยแพร่ดนตรี	4	11	0.1	5	0.1	192.0	38400.0
กิจกรรมอสังหาริมทรัพย์	274	413	3.6	27	0.6	4,058.9	150,329.6
กิจกรรมทางกฎหมายและการบัญชี	15	35	0.3	9	0.2	1,062.8	118,088.9
กิจกรรมด้านสถาปัตยกรรมและวิศวกรรม รวมถึงการ ทดสอบ และการวิเคราะห์ทางเทคนิค การโฆษณา และการวิจัยตลาด	9	49	0.5	33	0.8	1,946.2	58,970.0
กิจกรรมทางวิชาชีพ วิทยาศาสตร์ และเทคนิคอื่นๆ	12	36	0.3	15	0.4	1,412.0	94,133.3
กิจกรรมการให้เช่า	16	47	0.4	17	0.4	1,251.6	73,623.5
กิจกรรมของตัวแทนธุรกิจท่องเที่ยว การจัดหาเที่ยว การบริการสำรอง และกิจกรรมที่เกี่ยวข้อง การบริการรักษาความปลอดภัยและการสืบสวน และ กิจกรรมการบริการสำหรับอาคารและภูมิทัศน์	7	145	1.3	131	3.2	9,022.9	68,877.1
การบริการด้านการบริหารและสนับสนุนการดำเนินงาน ของสำนักงาน และกิจกรรมอื่นๆ ที่สนับสนุนทางธุรกิจ	20	62	0.5	29	0.7	3,151.8	108,682.8
กิจกรรมการสร้างสรรคศิลป์และความบันเทิง	5	67	0.6	44	1.1	1,576.6	35,831.8
กิจกรรมด้านการกีฬา ความบันเทิง และการนันทนาการ	29	50	0.4	2	0.0	101.3	50,650.0
การซ่อมคอมพิวเตอร์และของใช้ส่วนบุคคลและ ของใช้ในครัวเรือน	59	84	0.7	9	0.2	939.6	71,066.7
กิจกรรมบริการส่วนบุคคลอื่นๆ	343	563	4.9	115	2.7	7,803.7	67,858.3

หมายเหตุ : - ไม่มีข้อมูล หรือข้อมูลมีค่าเป็น 0 หรือมีข้อมูลจำนวนเล็กน้อย

2.2.2 รายได้จากการดำเนินงาน

ค่าใช้จ่ายขั้นกลางและมูลค่าเพิ่ม

พบว่า สถานประกอบการขนาดเล็ก
จำนวนคนทำงาน 1 - 15 คน มีรายได้จากการ

ดำเนินงานสูงสุดคิดเป็นร้อยละ 42.0 เมื่อพิจารณา
ตามกิจกรรมทางเศรษฐกิจ พบว่า กิจกรรมการขาย
ส่งและการขายปลีก การซ่อมยานยนต์ และ
จักรยานยนต์ มีรายได้จากการดำเนินงาน ค่าใช้จ่าย
ขั้นกลาง ร้อยละ 39.7 และ 43.9 ตามลำดับ

ตาราง ง รายได้จากการดำเนินงาน ค่าใช้จ่ายชั้นกลาง มูลค่าเพิ่มและมูลค่าเพิ่มต่อรายรับ จำแนกตามขนาดของสถานประกอบการและหมวดย่อยธุรกิจ

(หน่วย : พันบาท)

ขนาดของสถานประกอบการ/ หมวดย่อยธุรกิจ	รายได้จากการดำเนินงาน		ค่าใช้จ่ายชั้นกลาง		มูลค่าเพิ่ม		มูลค่าเพิ่มต่อรายรับ จากการดำเนินงาน (ร้อยละ)
	มูลค่า (พันบาท)	ร้อยละ	มูลค่า (พันบาท)	ร้อยละ	มูลค่า (พันบาท)	ร้อยละ	
รวม	11,434,928.2	100.0	9,191,286.0	100.0	2,243,642.2	100.0	19.6
ขนาดของสถานประกอบการ							
1 – 15 คน	4,795,834.9	42.0	3,373,291.1	36.7	1,422,543.8	63.4	29.7
16 – 25 คน	918,771.1	8.0	792,388.5	8.6	126,382.6	5.6	13.8
26 – 30 คน	828,051.5	7.2	700,929.1	7.6	127,122.4	5.7	15.4
31 – 50 คน	1,786,359.8	15.6	1,512,536.0	16.5	273,823.8	12.2	15.3
มากกว่า 50 คน	3,105,911.0	27.2	2,812,141.3	30.6	293,769.6	13.1	9.5
หมวดย่อยธุรกิจ							
การขายส่งและการขายปลีก การซ่อมยานยนต์ และจักรยายนต์	4,542,581.2	39.7	4,038,941.6	43.9	503,639.6	22.4	19.6
การขายส่ง (ยกเว้นยานยนต์และจักรยายนต์)	2,201,080.1	19.3	1,637,839.9	17.8	563,240.2	25.1	11.1
การขายปลีก (ยกเว้นยานยนต์และ จักรยายนต์)	3,660,295.2	32.0	2,945,597.9	32.0	714,697.3	31.9	25.6
ที่พักแรม	218,241.1	1.9	101,585.2	1.1	116,655.9	5.2	19.5
การบริการอาหารและเครื่องดื่ม	571,490.5	5.0	381,828.8	4.2	189,661.7	8.5	53.5
การผลิตภาพยนตร์ วิดีทัศน์ และรายการ โทรทัศน์ การบันทึกเสียงลงบนสื่อ และการ จัดพิมพ์จำหน่ายหรือเผยแพร่ดนตรี	1,226.6	0.0	557.3	0.0	669.3	0.0	33.2
กิจกรรมอสังหาริมทรัพย์	65,866.6	0.6	14,216.3	0.2	51,650.3	2.3	54.6
กิจกรรมทางกฎหมายและการบัญชี	9,147.1	0.1	3,155.7	0.0	5,991.4	0.3	78.4
กิจกรรมด้านสถาปัตยกรรมและวิศวกรรม รวมถึงการทดสอบ และการวิเคราะห์ทาง เทคนิคและการโฆษณาและการวิจัยตลาด	10,419.1	0.1	5,456.8	0.1	4,962.2	0.2	47.6
กิจกรรมทางวิชาชีพ วิทยาศาสตร์ และ เทคนิคอื่นๆ	11,003.7	0.1	5,019.0	0.1	5,984.7	0.3	89.1
กิจกรรมการให้เช่า	10,690.0	0.1	1,989.5	0.0	8,700.5	0.4	86.3
กิจกรรมของตัวแทนธุรกิจท่องเที่ยว การจัดหา เที่ยวการบริการสำรอง และกิจกรรมที่ เกี่ยวข้อง การบริการรักษาความปลอดภัย และการสืบสวนกิจกรรมการบริการสำหรับ อาคารและภูมิทัศน์	16,894.0	0.1	4,260.3	0.0	12,723.7	0.6	75.3
การบริการด้านการบริหารและสนับสนุนการ ดำเนินงานของสำนักงาน และกิจกรรมอื่นๆ ที่สนับสนุนทางธุรกิจ	15,053.7	0.1	2,057.3	0.0	12,996.4	0.6	86.3
กิจกรรมการสร้างสรรคศิลปะและความบันเทิง	3,665.0	0.0	280.5	0.0	3,384.5	0.2	92.3
กิจกรรมด้านการกีฬา ความบันเทิง และการ นันทนาการ	8,394.1	0.1	5,312.8	0.1	3,081.3	0.1	36.7
การซ่อมคอมพิวเตอร์และของใช้ส่วนบุคคล และของใช้ในครัวเรือน	11,174.8	0.1	5,256.8	0.1	5,918.0	0.3	53.0
กิจกรรมบริการส่วนบุคคลอื่นๆ	77,615.5	0.7	37,930.2	0.4	39,685.2	1.8	51.1

หมายเหตุ : - ไม่มีข้อมูล หรือข้อมูลมีค่าเป็น 0 หรือมีข้อมูลจำนวนเล็กน้อย

2.2.3 รายได้จากการดำเนินงานและ

มูลค่าเพิ่มเฉลี่ยต่อสถานประกอบการ

พบว่า ขนาดของสถานประกอบการที่มี
คนทำงานมากกว่า 50 คน มีรายได้จากการ
ดำเนินงานเฉลี่ยต่อสถานประกอบการ สูงสุด
ประมาณ 433,701.6 บาท และมีมูลค่าเพิ่มเฉลี่ย

ต่อสถานประกอบการสูงสุดเช่นกัน ประมาณ
41,967.1 บาท

เมื่อพิจารณาตามกิจกรรมทางเศรษฐกิจ
พบว่า ธุรกิจการการขายส่งและการขายปลีก การ
ซ่อมยานยนต์ และจักรยายนต์ มีรายได้จากการ
ดำเนินงานเฉลี่ยต่อสถานประกอบการสูงสุด

ประมาณ 14,992.0 บาท และกิจกรรมการขายส่ง (ยกเว้นยานยนต์และจักรยานยนต์) มีมูลค่าเพิ่มเฉลี่ยสูงสุด 2,208.8 บาท

คนทำงานสูงสุด ประมาณ 5,380.6 บาท และ 824.8 บาท

เมื่อพิจารณาจากกิจกรรมทางเศรษฐกิจ พบว่า กิจกรรมการขายส่งและการขายปลีก การซ่อมยานยนต์และจักรยานยนต์ มีรายได้เฉลี่ยต่อคนทำงานเฉลี่ยสูงสุด ประมาณ 3,217.1 บาท และการขายส่ง (ยกเว้นยานยนต์และจักรยานยนต์) มีมูลค่าเพิ่มเฉลี่ยต่อคนทำงานสูงสุดประมาณ 409.6 บาท

2.2.4 รายได้จากการดำเนินงาน และมูลค่าเพิ่มเฉลี่ยต่อคนทำงาน

พบว่า สถานประกอบการที่มีจำนวนคนทำงาน 31-50 คน มีรายได้จากการดำเนินงานเฉลี่ยต่อคนทำงาน และ มูลค่าเพิ่มเฉลี่ยต่อ

ตาราง จ รายได้จากการดำเนินงานและมูลค่าเพิ่มเฉลี่ยต่อสถานประกอบการ และต่อคนทำงาน จำแนกตามขนาดของสถานประกอบการ และหมวดย่อยธุรกิจ

(หน่วย : พันบาท)

ขนาดของสถานประกอบการ/ หมวดย่อยธุรกิจ	รายได้จากการดำเนินงานเฉลี่ย		มูลค่าเพิ่มเฉลี่ย	
	ต่อสถาน- ประกอบการ	ต่อคนทำงาน	ต่อสถาน- ประกอบการ	ต่อคนทำงาน
รวม	2,778.2	1,001.8	545.1	196.6
ขนาดของสถานประกอบการ				
1 – 15 คน	1,180.1	497.5	350.0	147.6
16 – 25 คน	35,337.4	1,773.7	4,860.9	244.0
26 – 30 คน	82,805.2	2,946.8	12,712.2	452.4
31 – 50 คน	198,484.4	5,380.6	30,424.9	824.8
มากกว่า 50 คน	433,701.6	4,830.3	41,967.1	456.9
หมวดย่อยธุรกิจ				
การขายส่งและการขายปลีก การซ่อมยานยนต์ และจักรยานยนต์	14,992.0	3,217.1	1,662.2	356.7
การขายส่ง (ยกเว้นยานยนต์และจักรยานยนต์)	8,631.7	1,600.8	2,208.8	409.6
การขายปลีก (ยกเว้นยานยนต์และจักรยานยนต์)	1,901.5	823.6	371.3	160.8
ที่พักแรม	1,212.5	291.4	648.1	155.7
การบริการอาหารและเครื่องดื่ม	865.9	305.1	287.4	101.3
การผลิตภาพยนตร์ วีดิทัศน์ และรายการโทรทัศน์ การบันทึกเสียง				
ลงบนสื่อ และการจัดพิมพ์จำหน่ายหรือเผยแพร่ดนตรี	306.7	111.5	167.3	60.8
กิจกรรมอสังหาริมทรัพย์	240.4	159.5	188.5	125.1
กิจกรรมทางกฎหมายและการบัญชี	609.8	261.3	399.4	171.2
กิจกรรมด้านสถาปัตยกรรมและวิศวกรรม รวมถึงการทดสอบ				
และการวิเคราะห์ทางเทคนิค และการโฆษณาและการวิจัยตลาด	1,157.7	212.6	551.4	101.3
กิจกรรมทางวิชาชีพ วิทยาศาสตร์ และเทคนิคอื่นๆ	917.0	305.7	498.7	166.2
กิจกรรมการให้เช่า	668.1	227.4	453.8	185.1
กิจกรรมของตัวแทนธุรกิจท่องเที่ยว การจัดงานเที่ยว				
การบริการสำรอง และกิจกรรมที่เกี่ยวข้อง				
การบริการรักษาความปลอดภัยและการสืบสวนและ				
กิจกรรมการบริการสำหรับอาคารและภูมิทัศน์	2,426.3	117.1	1,817.7	87.7
การบริการด้านการบริหารและสนับสนุนการดำเนินงาน				
ของสำนักงาน และกิจกรรมอื่นๆ ที่สนับสนุนทางธุรกิจ	752.7	242.8	649.8	209.6
กิจกรรมการสร้างสรรคดีปะและความบันเทิง	733.0	54.7	676.9	50.5
กิจกรรมด้านการกีฬา ความบันเทิง และการนันทนาการ	289.5	167.9	106.3	61.6
การซ่อมคอมพิวเตอร์และของใช้ส่วนบุคคลและของใช้ในครัวเรือน	189.4	133.0	100.3	70.5
กิจกรรมบริการส่วนบุคคลอื่นๆ	226.3	137.9	115.7	70.5

ตารางสถิติ

ตอนที่ 1 ข้อมูลการดำเนินกิจการของสถานประกอบการธุรกิจฯ จำแนกตามขนาดของสถานประกอบการ

สารบัญตารางสถิติ

- ตอนที่ 1** ข้อมูลการดำเนินงานกิจการของสถานประกอบการธุรกิจฯ จำแนกตามขนาดของสถานประกอบการ
- ตาราง 1** ข้อมูลสถิติที่สำคัญของสถานประกอบการธุรกิจในปี 2554 จำแนกตามขนาดของสถานประกอบการ
- ตาราง 2** จำนวนคนทำงานของสถานประกอบการธุรกิจในปี 2554 จำแนกตามสถานภาพการทำงาน เพศ และขนาดของสถานประกอบการ
- ตาราง 3** จำนวนสถานประกอบการธุรกิจที่มีลูกจ้าง จำแนกตามจำนวนวันทำงานต่อสัปดาห์ จำนวนชั่วโมงทำงานเฉลี่ยต่อวันของลูกจ้าง และขนาดของสถานประกอบการ
- ตาราง 4** ค่าตอบแทนแรงงานของสถานประกอบการธุรกิจ ในปี 2554 จำแนกตามขนาดของสถานประกอบการ
- ตาราง 5** ค่าใช้จ่ายทั้งสิ้น มูลค่าสินค้าและวัสดุประกอบและส่วนเปลี่ยนแปลงสินค้าของสถานประกอบการธุรกิจปี 2554 จำแนกตามขนาดของสถานประกอบการ
- ตาราง 6** รายรับทั้งสิ้นของสถานประกอบการธุรกิจในปี 2554 จำแนกตามขนาดของสถานประกอบการ
- ตาราง 7** มูลค่าตามบัญชีของสินทรัพย์สถานประกอบการ ณ วันที่ 1 มกราคม 2554 จำแนกตามขนาดของสถานประกอบการ
- ตาราง 8** มูลค่าตามบัญชีของสินทรัพย์สถานประกอบการ ณ วันที่ 31 ธันวาคม 2554 จำแนกตามขนาดของสถานประกอบการ
- ตาราง 9** มูลค่าสินทรัพย์ถาวรที่เปลี่ยนแปลงของสถานประกอบการธุรกิจ ระหว่าง มกราคม – ธันวาคม 2554 จำแนกตามขนาดของสถานประกอบการ

ตาราง 1 ข้อมูลสถิติที่สำคัญของสถานประกอบการธุรกิจในปี 2554 จำแนกตามขนาดของสถานประกอบการ

TABLE 1 PRINCIPAL STATISTICS OF BUSINESS ESTABLISHMENTS IN 2011 BY SIZE OF ESTABLISHMENT

ขนาดของสถานประกอบการ Number of establishments	จำนวน คนทำงาน Number of persons engaged	ลูกจ้าง Employees		รายรับจากการ ดำเนินงาน Income	ค่าใช้จ่ายขั้นกลาง Intermediate consumption	มูลค่าเพิ่ม Value added	Size of establishment
		จำนวน Number	ค่าตอบแทน แรงงาน Remuneration				
รวม	4,116	11,414	4,189	11,434,928.2	9,191,286.0	2,243,642.2	Total
1 - 15 คน	4,064	9,640	2,480	4,795,834.9	3,373,291.1	1,422,543.8	1 - 15 persons
16 - 25 คน	26	518	459	918,771.1	792,388.5	126,382.6	16 - 25 persons
26 - 30 คน	10	281	281	828,051.5	700,929.1	127,122.4	26 - 30 persons
31 - 50 คน	9	332	327	1,786,359.8	1,512,536.0	273,823.8	31 - 50 persons
มากกว่า 50 คน	7	643	642	3,105,911.0	2,812,141.3	293,769.6	more than 50 persons

ที่มา : สำมะโนธุรกิจและอุตสาหกรรม พ.ศ. 2555 (ธุรกิจทางการค้าและธุรกิจทางการบริการ) จังหวัด สมุทรสงคราม สำนักงานสถิติแห่งชาติ กระทรวงเทคโนโลยีสารสนเทศและการสื่อสาร

Source : The 2012 Business and Industrial Census (Trade and Services Industry) Samut Songkram Province, National Statistical Office, Ministry of Information and Communication Technology.

ตาราง 2 จำนวนคนทำงานของสถานประกอบการธุรกิจในปี 2554 จำแนกตามสถานภาพการทำงาน เพศ และขนาดของสถานประกอบการ

TABLE 2 NUMBER OF PERSONS ENGAGED OF BUSINESS ESTABLISHMENTS IN 2011 BY WORK STATUS, SEX AND SIZE OF ESTABLISHMENT

ขนาดของสถานประกอบการ	จำนวน สถาน- ประกอบการ Number of establishments	รวม Total		คนทำงานโดยไม่ได้รับค่าจ้าง/ Unpaid workers				ลูกจ้าง Employees				ระดับปฏิบัติการ Operation level		Size of establishment		
		ชาย Male	หญิง Female	รวม Total	ชาย Male	หญิง Female	รวม Total	ระดับบริหารจัดการ Management level		ระดับปฏิบัติการ Operation level						
								ชาย Male	หญิง Female	รวม Total	ชาย Male	หญิง Female				
รวม	4,116	4,968	6,446	7,225	2,927	4,298	4,189	2,041	2,148	303	132	171	3,886	1,909	1,977	Total
1 - 15 คน	4,064	4,009	5,631	7,160	2,894	4,266	2,480	1,115	1,365	184	78	106	2,296	1,037	1,259	1 - 15 persons
16 - 25 คน	26	324	194	59	29	30	459	295	164	18	7	11	441	288	153	16 - 25 persons
26 - 30 คน	10	136	145	-	-	-	281	136	145	48	23	25	233	113	120	26 - 30 persons
31 - 50 คน	9	332	105	5	3	2	327	224	103	22	9	13	305	215	90	31 - 50 persons
มากกว่า 50 คน	7	643	371	1	1	-	642	271	371	31	15	16	611	256	355	more than 50 persons

ที่มา : สำนักธุรกิจและอุตสาหกรรม พ.ศ. 2555 (ธุรกิจทางการค้าและธุรกิจทางการบริการ) จังหวัดสมุทรสงคราม สำนักงานสถิติแห่งชาติ กระทรวงเทคโนโลยีสารสนเทศและการสื่อสาร

Source : The 2012 Business and Industrial Census (Trade and Services Industry) Samut Songkram Province, National Statistical Office, Ministry of Information and Communication Technology.

ตาราง 3 จำนวนสถานประกอบการธุรกิจที่มีลูกจ้าง จำนวนตามจำนวนวันทำงานต่อสัปดาห์ จำนวนชั่วโมงทำงานเฉลี่ยต่อวันของลูกจ้าง และขนาดของสถานประกอบการ

TABLE 3 NUMBER OF BUSINESS ESTABLISHMENT'S EMPLOYEES BY NUMBER OF DAYS WORKED PER WEEK, AVERAGE NUMBER OF HOURS WORKED PER DAY BY EMPLOYEES AND SIZE OF ESTABLISHMENT

ขนาดของสถานประกอบการ	ลูกจ้าง Employees												Size of establishment			
	จำนวนสถาน- ประกอบการที่มีลูกจ้าง			จำนวนวันทำงานต่อสัปดาห์			จำนวนชั่วโมงทำงานเฉลี่ยต่อวัน (เฉลี่ยทุกกะ)			Average number of hours worked per day						
	จำนวน Number	ร้อยละ %	จำนวน Number	ร้อยละ %	จำนวน Number	ร้อยละ %	จำนวน Number	ร้อยละ %	จำนวน Number	ร้อยละ %	จำนวน Number	ร้อยละ %				
			<5			5 - 6			7			8 - 10			> 10	
			จำนวน Number	ร้อยละ %	จำนวน Number	ร้อยละ %	จำนวน Number	ร้อยละ %	จำนวน Number	ร้อยละ %	จำนวน Number	ร้อยละ %	จำนวน Number	ร้อยละ %	จำนวน Number	ร้อยละ %
รวม	839	100.0	34	4.1	576	68.7	228	27.2	64	7.7	649	77.4	125	14.9	Total	
1 - 15 คน	788	100.0	32	4.1	534	67.8	221	28.1	62	7.9	602	76.5	123	15.6	1 - 15 persons	
16 - 25 คน	25	100.0	2	8.0	19	76.0	4	16.0	1	4.0	22	88.0	2	8.0	16 - 25 persons	
26 - 30 คน	10	100.0	-	-	8	80.0	2	20.0	-	-	10	100.0	-	-	26 - 30 persons	
31 - 50 คน	9	100.0	-	-	9	100.0	-	-	-	-	9	100.0	-	-	31 - 50 persons	
มากกว่า 50 คน	7	100.0	-	-	6	85.7	1	14.3	1	14.3	6	85.7	-	-	more than 50 persons	

ที่มา : สำนักงานธุรกิจและอุตสาหกรรม พ.ศ. 2555 (ธุรกิจทางการค้าและธุรกิจทางการบริการ) จังหวัด สมุทรสงคราม สำนักงานสถิติแห่งชาติ กระทรวงเทคโนโลยีสารสนเทศและการสื่อสาร

Source : The 2012 Business and Industrial Census (Trade and Services Industry) Samut Songkram Province, National Statistical Office, Ministry of Information and Communication Technology.

ตาราง 4 ค่าตอบแทนแรงงานของสถานประกอบการธุรกิจในปี 2554 จำแนกตามขนาดของสถานประกอบการ

TABLE 4 REMUNERATION OF BUSSINESS ESTABLISHMENTS IN 2011 BY SIZE OF ESTABLISHMENT

ขนาดของสถานประกอบการ	จำนวนสถานประกอบการ Number of establishments	จำนวนลูกจ้าง Number of employees	รวม Total	ค่าจ้าง เงินเดือน Wages, salaries	โบนัส ฯลฯ Overtime bonus etc.	สวัสดิการและผลประโยชน์ตอบแทน Fringe benefits		เงินที่สถานประกอบการ จ่ายสมทบเข้ากองทุน เพื่อการประกันสังคม ฯลฯ Employer's contribution to social security	Size of establishment
						การรักษาพยาบาล Medical care	อื่น ๆ Others		
รวม	4,116	4,189	449,934.5	364,511.6	49,071.7	617.8	23,106.0	12,627.4	Total
1 - 15 คน	4,064	2,480	208,967.7	186,132.0	7,979.0	121.8	9,790.4	4,944.4	1 - 15 persons
16 - 25 คน	26	459	52,670.0	44,335.0	3,965.9	55.0	1,914.2	2,399.9	16 - 25 persons
26 - 30 คน	10	281	36,299.9	30,344.0	4,742.9	56.0	97.1	1,059.9	26 - 30 persons
31 - 50 คน	9	327	38,810.3	31,943.0	5,174.8	-	395.1	1,297.5	31 - 50 persons
มากกว่า 50 คน	7	642	113,186.6	71,757.5	27,209.1	385.0	10,909.3	2,925.7	more than 50 persons

ที่มา : สำมะโนธุรกิจและอุตสาหกรรม พ.ศ. 2555 (ธุรกิจทางการค้าและธุรกิจทางการบริการ) จังหวัด สมุทรสงคราม สำนักงานสถิติแห่งชาติ กระทรวงเทคโนโลยีสารสนเทศและการสื่อสาร

Source : The 2012 Business and Industrial Census (Trade and Services Industry) Samut Songkram Province, National Statistical Office, Ministry of Information and Communication Technology.

ตาราง 5 ค่าใช้จ่ายฟิ้นสิน มูลค่าสินค้ำและวัสดุประกอบและส่วนเปลี่ยนแปลงเงินค้ำของสถานประกอบการธุรกิจปี 2554 จำแนกตามขนาดของสถานประกอบการ

TABLE 5 TOTAL EXPENSES, VALUE OF STOCKS AND CHANGE IN VALUE OF STOCKS OF BUSINESS ESTABLISHMENTS IN 2011 BY SIZE OF ESTABLISHMENT

จำนวน สถาน ประกอบการ Number of establishments	รวม Total	ค้ำซื้อสินค้ำ เพื่อการจ้ขาย และ/หรือให้บริการ Value of goods purchased for sale or rendering services	ค้ำไฟฟ้า Electricity	ค้ำน้ำประปา Water supply	ค้ำน้ำมันเชื้อเพลิง Fuels	ค้ำใช้จ่าย เกี่ยวกับ ใช้บริการ อินเทอร์เน็ต Cost of internet services	ค้ำใช้จ่าย เกี่ยวกับ บริการ ยูอาร์แอล คอมพิวเตอร์ Repair and maintenance of computer accessories	ค้ำซ่อม สิ่งก่อสร้าง ยานพาหนะ เครื่องจักร และเครื่องมือ ฯลฯ Repair on construction, vehicles, machinery and equipment etc.	ค้ำเช่า ยานพาหนะ เครื่องจักร และเครื่องมือ ฯลฯ Rent on vehicles, machinery and equipment etc.	ค่าเช่าอาคาร Rent on building	ค้ำใช้จ่ายอื่น ๆ Other expenses	มูลค่าสินค้ำและวัสดุประกอบคงเหลือ Value of stocks		ส่วน เปลี่ยนแปลง ของสินค้ำและ วัสดุประกอบ คงเหลือ Change in value of stocks	ขนาดของสถานประกอบการ Size of establishment
												1 มค. 54 Jan 1, 2011	31 ธค. 54 Dec 31, 2011		
รวม	4,116	9,250,037.7	8,635,264.3	114,312.1	16,949.2	83,008.4	3,333.6	2,799.9	38,748.5	74,045.9	275,705.3	1,154,954.8	1,042,304.7	-112,650.1	Total
1 - 15 คน	4,064	3,395,917.2	3,018,710.2	71,443.6	11,742.6	61,666.0	3,077.8	1,611.9	26,915.1	71,207.9	125,482.1	500,598.5	501,245.1	646.6	1 - 15 persons
16 - 25 คน	26	796,250.2	746,578.1	7,631.6	1,243.0	9,646.6	105.9	328.4	3,531.2	2,050.0	25,093.5	123,067.5	120,895.4	-2,172.1	16 - 25 persons
26 - 30 คน	10	704,875.7	656,100.4	15,856.6	1,396.8	2,165.2	99.0	313.7	2,695.5	92.0	25,858.4	117,449.0	62,094.8	-55,354.3	26 - 30 persons
31 - 50 คน	9	1,526,592.5	1,471,926.1	11,541.1	381.5	6,748.3	24.5	174.0	3,322.1	36.0	32,281.9	120,105.2	101,428.1	-18,677.1	31 - 50 persons
มากกว่า 50 คน	7	2,826,402.1	2,741,949.6	7,839.1	2,185.3	2,782.4	26.4	371.9	2,284.6	6,600	66,989.5	293,734.5	256,641.3	-37,093.3	more than 50 persons

ที่มา : สำนักงานธุรกิจและอุตสาหกรรม พ.ศ. 2555 (ธุรกิจทางการค้าและบริการ) จังหวัด สมุทรสงคราม สำนักงานสถิติแห่งชาติ กระทรวงเทคโนโลยีสารสนเทศและการสื่อสาร

Source : The 2012 Business and Industrial Census (Trade and Services Industry) Samut Songkram Province, National Statistical Office, Ministry of Information and Communication Technology.

ตาราง 6 รายรับทั้งสิ้นของสถานประกอบการธุรกิจในปี 2554 จำแนกตามขนาดของสถานประกอบการ

TABLE 6 TOTAL RECEIPTS OF BUSINESS ESTABLISHMENTS IN 2011 BY SIZE OF ESTABLISHMENT

ขนาดของสถานประกอบการ	จำนวน สถาน ประกอบการ Number of establishments	จำนวน สถาน ประกอบการ ที่มีรายรับ ผ่านเว็บไซต์ Number of establishments having online sales	รวม Total	รายรับจากการขายสินค้าและบริการ Receipts from sales of goods and services		รายรับจาก การให้เช่าที่ดิน Receipts from rent on land	รายรับจากการ ให้เช่าอาคาร Receipts from rent on building	รายรับจากการ ให้เช่ายานพาหนะ เครื่องจักรและ เครื่องมือ ฯลฯ Receipts from rent on vehicles and machinery etc.	ดอกเบี้ยรับ/ เงินปันผลรับ Interest/ dividend	กำไรจากการ เปลี่ยนแปลง อัตรา แลกเปลี่ยน Gain from currency exchange	รายรับอื่นๆ Other receipts	รวม Total	ขนาดของสถานประกอบการ
				รวม Total	รายรับ ผ่านเว็บไซต์ Online sales								
รวม	4,116	-	11,572,455.6	11,445,188.4	-	6,854.9	-	200.0	17,286.8	735.7	102,189.9	102,189.9	Total
1 - 15 คน	4,064	-	4,799,930.5	4,786,901.7	-	417.3	-	200.0	4,324.9	-	8,086.6	8,086.6	1 - 15 persons
16 - 25 คน	26	-	921,460.7	910,405.8	-	-	-	-	42.9	474.6	10,537.4	10,537.4	16 - 25 persons
26 - 30 คน	10	-	886,004.6	868,442.5	-	-	-	-	2,598.8	-	14,963.3	14,963.3	26 - 30 persons
31 - 50 คน	9	-	1,815,354.2	1,797,174.3	-	-	-	-	10,317.3	-	7,862.6	7,862.6	31 - 50 persons
มากกว่า 50 คน	7	-	3,149,705.6	3,082,264.2	-	6,437.5	-	-	2.8	261.1	60,740.0	60,740.0	more than 50 persons

ที่มา : สำนักธุรกิจและอุตสาหกรรม พ.ศ. 2555 (ธุรกิจทางการค้าและธุรกิจทางการบริการ) จังหวัด สมุทรสงคราม สำนักงานสถิติแห่งชาติ กระทรวงเทคโนโลยีสารสนเทศและการสื่อสาร

Source : The 2012 Business and Industrial Census (Trade and Services Industry) Samut Songkram Province, National Statistical Office, Ministry of Information and Communication Technology.

ตาราง 7 มูลค่าตามบัญชีของสินทรัพย์ของสถานประกอบการธุรกิจ ณ วันที่ 1 มกราคม 2554 จำนวนตามขนาดของสถานประกอบการ
TABLE 7 BOOK VALUE OF ASSETS OF BUSSINESS ESTABLISHMENTS ON JANUARY 1, 2011 BY SIZE OF ESTABLISHMENT

(พันบาท in Thousand Baht)

จำนวน สถาน- ประกอบการ Number of establishments	มูลค่าตามบัญชีของสินทรัพย์ต้นงวด Book value of assets on Jan. 1, 2011											สินทรัพย์อื่น ๆ Other assets	Size of establishment				
	สินทรัพย์หมุนเวียน Current assets			สินทรัพย์ถาวรสุทธิ Net fixed assets				สินทรัพย์อื่น ๆ									
	เงินสด Cash	ลูกหนี้การค้า (สุทธิ) Accounts receivable (net)	สินค้าคงเหลือ (สุทธิ) Stock or inventories (net)	ที่ดิน Land	อาคารและ สิ่งก่อสร้าง Building and construction	เครื่องจักร Machinery	ยานพาหนะ Vehicles	เครื่องใช้ สำนักงาน Office appliances	เครื่องมือ อื่น ๆ Other Equipment	สินทรัพย์ ถาวรอื่น ๆ Other fixed assets							
รวม	4,116	9,849,542.8	3,501,298.7	812,204.5	1,211,033.1	1,154,954.8	323,106.4	6,252,104.8	#######	2,112,796.9	94,402.0	615,184.0	96,831.0	106,668.7	64,446.2	96,139.3	Total
1 - 15 คน	4,064	6,393,591.9	1,374,377.3	714,736.0	115,608.7	500,398.5	43,434.1	4,961,853.6	2,593,973.0	1,614,774.3	67,640.4	542,089.3	64,963.6	67,838.7	10,574.4	57,361.0	1 - 15 persons
16 - 25 คน	26	680,671.5	237,344.7	34,150.3	51,010.8	123,067.5	29,116.1	435,665.4	306,261.9	60,982.9	10,570.8	36,915.2	10,118.3	10,336.0	480.4	7,661.4	16 - 25 persons
26 - 30 คน	10	549,724.5	211,527.5	21,823.7	61,249.4	117,449.0	11,005.3	329,140.3	56,290.0	224,697.1	3,927.0	20,011.2	8,710.8	14,806.1	698.1	9,056.8	26 - 30 persons
31 - 50 คน	9	414,480.4	188,988.4	9,558.0	33,174.6	120,105.2	26,150.5	223,803.8	75,510.7	122,861.6	1,639.9	9,414.5	2,344.6	11,134.9	897.5	1,688.1	31 - 50 persons
มากกว่า 50 คน	7	1,811,074.6	1,489,060.8	31,936.4	949,989.6	293,734.5	213,400.3	301,641.7	129,740.6	89,481.1	10,623.9	6,753.8	10,693.6	2,553.0	51,793.8	20,372.1	more than 50 persons

ที่มา : สำนักบริหารทะเบียนธุรกิจและการบริการ จังหวัด สมุทรสงคราม สำนักงานสถิติแห่งชาติ กระทรวงเทคโนโลยีสารสนเทศและการสื่อสาร

Source : The 2012 Business and Industrial Census (Trade and Services Industry) Samut Songkram Province, National Statistical Office, Ministry of Information and Communication Technology .

ตาราง 8 มูลค่าตามบัญชีของสินทรัพย์ของสถานประกอบการธุรกิจ ณ วันที่ 31 ธันวาคม 2554 จำแนกตามขนาดของสถานประกอบการ

TABLE 8 BOOK VALUE OF ASSETS OF BUSSINESS ESTABLISHMENTS ON DECEMBER 31, 2011 BY SIZE OF ESTABLISHMENT

(พันบาท In Thousand Baht)

ขนาดของสถาน ประกอบการ Number of establishments	จำนวน สถาน- ประกอบการ Number of establishments	สินทรัพย์หมุนเวียน				สินทรัพย์ถาวรสุทธิ				สินทรัพย์อื่น ๆ				รวม	Total	Size of establishment	
		รวม Total	เงินสด Cash	ลูกหนี้การค้า (สุทธิ) Accounts receivable (net)	สินค้าคงเหลือ (สุทธิ) Stock or inventories (net)	สินทรัพย์ หมุนเวียนอื่น ๆ Other current assets	รวม Total	ที่ดิน Land	อาคารและ สิ่งก่อสร้าง Building and construction	เครื่องจักร Machinery	ยานพาหนะ Vehicles	เครื่องใช้ สำนักงาน Office appliances	เครื่องมือ อื่น ๆ Other Equipment				สินทรัพย์ ถาวรอื่น ๆ Other fixed assets
รวม	4,116	9,230,751.7	3,045,804.5	455,844.6	1,075,561.9	1,042,304.7	472,093.3	6,081,369.9	3,201,434.1	1,986,036.0	86,262.9	558,029.3	88,803.4	98,232.3	62,571.9	103,577.4	Total
1 - 15 คน	4,064	5,899,212.8	998,051.9	357,326.8	101,073.5	501,245.1	38,406.5	4,842,756.5	2,639,069.8	1,519,662.8	60,891.7	490,320.4	60,268.3	63,315.8	9,227.8	58,404.3	1 - 15 persons
16 - 25 คน	26	674,806.5	253,574.1	30,176.4	55,010.7	120,895.4	49,491.6	409,335.0	300,913.1	46,520.8	8,955.1	34,545.1	8,851.2	9,054.2	495.5	11,897.4	16 - 25 persons
26 - 30 คน	10	484,651.8	157,339.1	30,971.5	60,258.4	62,094.8	4,014.5	323,528.0	56,290.0	221,731.7	3,992.8	19,931.6	7,198.0	13,665.1	718.8	3,784.7	26 - 30 persons
31 - 50 คน	9	387,570.3	172,096.0	9,489.3	25,582.8	101,428.1	35,595.8	213,722.5	75,510.7	115,987.5	1,930.7	8,341.5	2,477.6	8,939.0	535.5	1,751.8	31 - 50 persons
มากกว่า 50 คน	7	1,784,510.3	1,464,743.4	27,880.6	855,636.6	256,641.3	344,584.9	292,027.8	129,650.6	82,133.2	10,492.6	4,890.7	10,008.4	3,258.2	51,594.3	27,739.2	more than 50 persons

ที่มา : สำนักงานธุรกิจและอุตสาหกรรม พ.ศ. 2555 (ธุรกิจทางการค้าและบริการ) จังหวัด สมุทรสงคราม สำนักงานสถิติแห่งชาติ กระทรวงเทคโนโลยีสารสนเทศและการสื่อสาร

Source : The 2012 Business and Industrial Census (Trade and Services industry) Samut Songkram Province, National Statistical Office, Ministry of Information and Communication Technology.

ตาราง 9 มูลค่าสินทรัพย์ถาวรของสถานประกอบการที่เปลี่ยนแปลงระหว่าง มกราคม - ธันวาคม 2554 จำแนกตามขนาดของสถานประกอบการ
TABLE 9 VALUE OF CHANGED FIXED ASSETS OF BUSSINESS ESTABLISHMENTS DURING JANUARY - DECEMBER, 2011 BY SIZE OF ESTABLISHMENT

(พันบาท In Thousand Baht)

ขนาดของสถานประกอบการ	จำนวน สถาน- ประกอบการ Number of establishments	มูลค่าสินทรัพย์ ถาวรที่ซื้อหรือ ผลิตขึ้นเอง Value of new or cost producing of fixed assets	มูลค่าสินทรัพย์ ถาวรที่ขาย Value of disposal of fixed assets	ค่าโอน กรรมสิทธิ์ Ownership transfer fee	Size of establishment
รวม	4,116	38,864.4	29,232.1	-	Total
1 - 15 คน	4,064	19,466.5	22,855.0	-	1 - 15 persons
16 - 25 คน	26	7,267.1	4.0	-	16 - 25 persons
26 - 30 คน	10	649.1	74.8	-	26 - 30 persons
31 - 50 คน	9	10,281.4	266.8	-	31 - 50 persons
มากกว่า 50 คน	7	1,200.3	6,031.5	-	more than 50 persons

ที่มา : สำนักบริหารธุรกิจและอุตสาหกรรม พ.ศ. 2555 (ธุรกิจทางการค้าและธุรกิจทางการบริการ) จังหวัด สมุทรสงคราม สำนักงานสถิติแห่งชาติ กระทรวงเทคโนโลยีสารสนเทศและการสื่อสาร

Source : The 2012 Business and Industrial Census (Trade and Services Industry) Samut Songkram Province, National Statistical Office, Ministry of Information and Communication Technology.

ตอนที่ 2 ข้อมูลการดำเนินงานของสถานประกอบการธุรกิจฯ จำแนกตามหมวดย่อยธุรกิจ

สารบัญตารางสถิติ

- ตอนที่ 2 ข้อมูลการดำเนินงานกิจการของสถานประกอบการธุรกิจฯ จำแนกตามหมวดย่อยธุรกิจ
- ตาราง 1 ข้อมูลสถิติที่สำคัญของสถานประกอบการธุรกิจในปี 2554 จำแนกตามหมวดย่อยธุรกิจ
- ตาราง 2 จำนวนคนทำงานของสถานประกอบการธุรกิจในปี 2554 จำแนกตามสถานภาพการทำงาน เพศ และหมวดย่อยธุรกิจ
- ตาราง 3 จำนวนสถานประกอบการธุรกิจที่มีลูกจ้าง จำแนกตามจำนวนวันทำงานต่อสัปดาห์ จำนวนชั่วโมงทำงานเฉลี่ยต่อวันของลูกจ้าง และหมวดย่อยธุรกิจ
- ตาราง 4 ค่าตอบแทนแรงงานของสถานประกอบการธุรกิจในปี 2554 จำแนกตามหมวดย่อยธุรกิจ
- ตาราง 5 ค่าใช้จ่ายทั้งสิ้น มูลค่าสินค้าและวัสดุประกอบและส่วนเปลี่ยนแปลงสินค้าของสถานประกอบการธุรกิจปี 2554 จำแนกตามหมวดย่อยธุรกิจ
- ตาราง 6 รายรับทั้งสิ้นของสถานประกอบการธุรกิจในปี 2554 จำแนกตามหมวดย่อยธุรกิจ
- ตาราง 7 มูลค่าตามบัญชีของสินทรัพย์สถานประกอบการ ณ วันที่ 1 มกราคม 2554 จำแนกตามหมวดย่อยธุรกิจ
- ตาราง 8 มูลค่าตามบัญชีของสินทรัพย์สถานประกอบการ ณ วันที่ 31 ธันวาคม 2554 จำแนกตามหมวดย่อยธุรกิจ
- ตาราง 9 มูลค่าสินทรัพย์ถาวรที่เปลี่ยนแปลงของสถานประกอบการธุรกิจ ระหว่าง มกราคม – ธันวาคม 2554 จำแนกตามหมวดย่อยธุรกิจ

ตาราง 1 ข้อมูลสถิติที่สำคัญของสถานประกอบการธุรกิจในปี 2554 จำนวนตามหมวดอุตสาหกรรม

TABLE 1 PRINCIPAL STATISTICS OF BUSINESS ESTABLISHMENTS IN 2011 BY DIVISION OF BUSINESS INDUSTRY

รหัส Code	หมวดอุตสาหกรรม Division of business industry	จำนวน establishments	จำนวน คนทำงาน Number of persons engaged	ลูกจ้าง Employees		รายได้จากการ ดำเนินงาน Income	ค่าใช้จ่ายขั้นกลาง Intermediate consumption	มูลค่าเพิ่ม Value added	Total
				จำนวน Number	ค่าตอบแทน แรงงาน Remuneration				
	รวม	4,116	11,414	4,189	449,934.5	11,434,928.2	9,191,286.0	2,243,642.2	
45	การขายส่งและการขายปลีก การซ่อมยานยนต์และจักรยานยนต์	303	1,412	904	170,045.3	4,542,581.2	4,038,941.6	503,639.6	Wholesale and retail trade; repair of motor vehicles and motorcycles
46	การขายส่ง (ยกเว้นยานยนต์และจักรยานยนต์)	255	1,375	819	73,099.7	2,201,080.1	1,637,839.9	563,240.2	Wholesale trade (except of motor vehicles and motorcycles)
47	การขายปลีก (ยกเว้นยานยนต์และจักรยานยนต์)	1,925	4,444	1,075	106,761.4	3,660,295.2	2,945,597.9	714,697.3	Retail trade (except of motor vehicles and motorcycles)
55	ที่พักแรม	180	749	297	23,535.2	218,241.1	101,585.2	116,655.9	Accommodation
56	บริการอาหารและเครื่องดื่ม	660	1,873	656	44,273.6	571,490.5	381,828.8	189,661.7	Food and beverage service activities
59	การผลิตภาพยนตร์ วิทยุทัศน์ และรายการโทรทัศน์ การบันทึกเสียง ลงบนสื่อและการจัดพิมพ์จำหน่ายหรือเผยแพร่ดนตรี	4	11	5	192.0	1,226.6	557.3	669.3	Motion picture, video and television programme production, sound recording and music publishing activities
68	กิจกรรมอสังหาริมทรัพย์	274	413	27	4,058.9	65,866.6	14,216.3	51,650.3	Real estate activities
69	กิจกรรมทางกฎหมายและการบัญชี	15	35	9	1,062.8	9,147.1	3,155.7	5,991.4	Legal and accounting activities
71	กิจกรรมด้านสถาปัตยกรรมและวิศวกรรม รวมถึงการทดสอบและ การวิเคราะห์ทางเทคนิค	1	7	7	D	D	D	D	Architectural and engineering activities; technical testing and analysis
73	การโฆษณาและการวิจัยตลาด	8	42	26	1,506.2	8,939.1	5,127.0	3,812.0	Advertising and market research
74	กิจกรรมทางวิชาชีพ วิทยาศาสตร์ และเทคนิคอื่นๆ	12	36	15	1,412.0	11,003.7	5,019.0	5,984.7	Other professional, scientific and technical activities
77	กิจกรรมการให้เช่า	16	47	17	1,251.6	10,690.0	1,989.5	8,700.5	Rental and leasing activities
79	กิจกรรมของตัวแทนธุรกิจท่องเที่ยว การจัดงานเที่ยว การบริการสำรอง และกิจกรรมที่เกี่ยวข้อง	5	42	29	2,083.8	6,944.0	2,276.2	4,667.8	Travel agency, tour operator, reservation service and related activities
80	การบริหารรักษาความปลอดภัยและการสืบสวน	1	32	32	D	D	D	D	Security and investigation activities
81	กิจกรรมการบริการสำหรับอาคารและภูมิทัศน์	1	71	70	D	D	D	D	Services to buildings and landscape activities
82	การบริหารด้านการบริหารและสนับสนุนการดำเนินงานของ สำนักงาน และกิจกรรมอื่นๆ ที่สนับสนุนทางธุรกิจ	20	62	29	3,151.8	15,053.7	2,057.3	12,996.4	Office administrative, office support and other business support activities
90	กิจกรรมการสร้างสรรค์ศิลปะและความบันเทิง	5	67	44	1,576.6	3,665.0	280.5	3,384.5	Creative, arts and entertainment activities
93	กิจกรรมด้านกีฬา ความบันเทิง และการนันทนาการ	29	50	2	101.3	8,394.1	5,312.8	3,081.3	Sports activities and amusement and recreation activities
95	การซ่อมคอมพิวเตอร์และของใช้ส่วนบุคคลและของใช้ในครัวเรือน	59	84	9	639.6	11,174.8	5,256.8	5,918.0	Repair of computers and personal and household goods
96	กิจกรรมบริการส่วนบุคคลอื่นๆ	343	563	115	7,803.7	77,615.5	37,930.2	39,685.2	Other personal service activities

หมายเหตุ : D หมายถึง ตัวเลขที่ไม่เปิดเผย

Note : D means disclosure prohibited.

ที่มา : สำนักงานเศรษฐกิจและอุตสาหกรรม พ.ศ. 2555 (ธุรกิจทางการค้าและธุรกิจทางการบริการ) จังหวัด สมุทรสงคราม สำนักงานสถิติแห่งชาติ กระทรวงเทคโนโลยีสารสนเทศและการสื่อสาร

Source : The 2012 Business and Industrial Census (Trade and Services Industry) Samut Songkram Province, National Statistical Office, Ministry of Information and Communication Technology.

ตาราง 2 จำนวนคนทำงานของสถานประกอบการธุรกิจในปี 2554 จำแนกตามสถานภาพการทำงาน เพศ และหมวดย่อยธุรกิจ
TABLE 2 NUMBER OF PERSONS ENGAGED OF BUSINESS ESTABLISHMENTS IN 2011 BY WORK STATUS, SEX AND DIVISION OF BUSINESS INDUSTRY

รหัส Code	หมวดย่อยธุรกิจ	จำนวน สถาน- ประกอบการ Number of establishment:	คนทำงานโดยไม่ได้รับค่าจ้าง/ เงินเดือน Unpaid workers						ลูกจ้าง Employees						Division of business industry		
			รวม Total		ชาย Male		หญิง Female		รวม Total		ชาย Male		หญิง Female			ระดับปฏิบัติการ Operation level	
			รวม Total	ชาย Male	หญิง Female	รวม Total	ชาย Male	หญิง Female	รวม Total	ชาย Male	หญิง Female	รวม Total	ชาย Male	หญิง Female		รวม Total	ชาย Male
	รวม	4,116	11,414	4,968	6,446	4,298	2,927	4,189	2,041	2,148	303	132	171	3,886	1,909	1,977	Total
45	การขายส่งและการขายปลีก การซ่อมยานยนต์และจักรยานยนต์	303	1,412	938	474	508	384	123	904	553	63	23	40	841	530	311	Wholesale and retail trade; repair of motor vehicles and motorcycles
46	การขายส่ง (ยกเว้นยานยนต์และจักรยานยนต์)	255	1,375	779	596	556	287	269	492	326	41	20	21	778	472	306	Wholesale trade (except of motor vehicles and motorcycles)
47	การขายปลีก (ยกเว้นยานยนต์และจักรยานยนต์)	1,925	4,444	1,750	2,694	3,368	1,231	2,138	1,075	556	87	45	43	988	474	514	Retail trade (except of motor vehicles and motorcycles)
55	ที่พักแรม	180	749	251	498	452	165	287	86	212	31	9	22	266	76	190	Accommodation
56	การบริการอาหารและเครื่องดื่ม	660	1,873	640	1,233	1,217	465	752	656	175	64	31	33	592	144	448	Food and beverage service activities
59	การผลิตภาพยนตร์ วิดีทัศน์ และรายการโทรทัศน์ การบันทึกเสียงลง碟และ การจัดพิมพ์จำหน่ายหรือเผยแพร่ดนตรี	4	11	11	-	5	5	-	5	5	-	-	-	5	5	-	Motion picture, video and television programme production, sound recording and music publishing activities
68	กิจกรรมอสังหาริมทรัพย์	274	413	142	271	386	126	260	27	16	1	1	-	26	15	11	Real estate activities
69	กิจกรรมทางกฎหมายและการบัญชี	15	35	23	12	26	21	5	9	2	2	-	2	8	2	6	Legal and accounting activities
71	กิจกรรมด้านสถาปัตยกรรมและวิศวกรรม รวมถึงการทดสอบและการวิเคราะห์ทางเทคนิค	1	7	5	2	-	-	-	7	2	-	-	-	7	5	2	Architectural and engineering activities; technical testing and analysis
73	การใช้โฆษณาและการวิจัยตลาด	8	42	27	15	16	8	8	26	7	-	-	-	26	20	7	Advertising and market research
74	กิจกรรมทางวิชาชีพ วิทยาศาสตร์ และเทคนิคอื่นๆ	12	36	24	12	21	15	5	15	7	3	2	2	12	7	5	Other professional, scientific and technical activities
77	กิจกรรมการให้เช่า	16	47	25	22	30	21	9	17	5	2	-	2	15	5	10	Rental and leasing activities
79	กิจกรรมของตัวแทนธุรกิจท่องเที่ยว การจัดนำเที่ยว การบริการสำรองและกิจกรรมที่เกี่ยวข้อง	5	42	35	7	13	8	5	29	27	-	-	-	29	27	2	Travel agency, tour operator, reservation service and related activities
80	การบริการรักษาความปลอดภัยและการสืบสวน	1	32	30	2	-	-	-	32	30	2	-	-	32	30	2	Security and investigation activities
81	กิจกรรมการบริการสำหรับอาคารและภูมิทัศน์	1	71	30	41	1	1	-	70	29	41	2	1	68	28	40	Services to buildings and landscape activities
82	การบริการด้านการบริหารและสนับสนุนการดำเนินงานของสำนักงาน และกิจกรรมอื่นๆ ที่สนับสนุนทางธุรกิจ	20	62	29	33	33	14	19	29	15	14	3	-	27	15	11	Office administrative, office support and other business support activities
90	กิจกรรมการสร้างสรรศิลป์และความบันเทิง	5	67	52	15	23	8	15	44	44	-	1	1	43	43	-	Creative, arts and entertainment activities
93	กิจกรรมด้านการศึกษา ความบันเทิง และการนันทนาการ	29	50	31	19	48	31	17	2	-	2	-	2	-	-	-	Sports activities and amusement and recreation activities
95	การซ่อมคอมพิวเตอร์และของใช้ส่วนบุคคลและของใช้ในครัวเรือน	59	84	52	32	75	44	31	9	8	1	-	-	9	8	1	Repair of computers and personal and household goods
96	กิจกรรมบริการส่วนบุคคลอื่นๆ	343	563	95	468	448	93	355	115	2	113	2	-	113	2	111	Other personal service activities

ที่มา : สำนักรวจการและอุตสาหกรรม พ.ศ. 2555 (ธุรกิจทางค้าและธุรกิจทางการบริการ) จังหวัด สมุทรสงคราม สำนักงานสถิติแห่งชาติ กระทรวงเทคโนโลยีสารสนเทศและการสื่อสาร

Source : The 2012 Business and Industrial Census (Trade and Services Industry) Samut Songkram Province, National Statistical Office, Ministry of Information and Communication Technology.

ตาราง 3 จำนวนสถานประกอบการธุรกิจที่มีลูกจ้าง จำนวนคนจำนวนวันทำงานต่อสัปดาห์ จำนวนชั่วโมงทำงานเฉลี่ยต่อวันของลูกจ้าง และหมวดย่อยธุรกิจ

TABLE 3 NUMBER OF BUSINESS ESTABLISHMENT'S EMPLOYEES BY NUMBER OF DAYS WORKED PER WEEK, AVERAGE NUMBER OF HOURS WORKED PER DAY BY EMPLOYEES AND DIVISION OF BUSINESS INDUSTRY

รหัส Code	หมวดย่อยธุรกิจ	ลูกจ้าง Employees														Division of business industry	
		จำนวนสถานประกอบการที่มีลูกจ้าง Number of establishment's employees		จำนวนวันทำงานต่อสัปดาห์ Number of days worked per week				จำนวนชั่วโมงทำงานเฉลี่ยต่อวัน (เฉลี่ยทุกกะ) Average number of hours worked per day				ร้อยละ %	จำนวน Number	ร้อยละ %	จำนวน Number		ร้อยละ %
		จำนวน Number	ร้อยละ %	<5	5 - 6	7	8 - 10	> 10	< 8	8 - 10	> 10						
	รวม	839	100.0	34	4.1	576	68.7	228	27.2	64	7.7	649	77.4	125	14.9	Total	
45	การขายส่งและการขายปลีก การซ่อมยานยนต์และจักรยานยนต์	136	100.0	-	-	136	100.0	-	-	3	2.2	126	92.9	7	4.9	Wholesale and retail trade; repair of motor vehicles and motorcycles	
46	การขายส่ง (ยกเว้นยานยนต์และจักรยานยนต์)	117	100.0	9	8.0	82	70.6	25	21.5	14	12.2	95	81.5	7	6.4	Wholesale trade (except of motor vehicles and motorcycles)	
47	การขายปลีก (ยกเว้นยานยนต์และจักรยานยนต์)	192	100.0	-	-	131	68.4	61	31.6	5	2.7	158	82.4	28	14.8	Retail trade (except of motor vehicles and motorcycles)	
55	ที่พักแรม	71	100.0	16	23.3	28	40.0	26	36.7	6	8.9	53	75.3	11	15.8	Accommodation	
56	การบริการอาหารและเครื่องดื่ม	196	100.0	-	-	126	64.2	70	35.8	31	15.7	135	68.7	31	15.7	Food and beverage service activities	
59	การตีภาพยนตร์ วิดีทัศน์ และรายการโทรทัศน์ การบันทึกเสียง ลงบนสื่อและการจัดพิมพ์จำหน่ายหรือเผยแพร่ดนตรี	1	100.0	1	100.0	-	-	-	-	1	100.0	-	-	-	-	Motion picture, video and television programme production, sound recording and music publishing activities	
68	กิจกรรมสังสรรค์	4	100.0	-	-	4	100.0	-	-	-	-	4	100.0	-	-	Real estate activities	
69	กิจกรรมทางกฎหมายและการบัญชี	3	100.0	-	-	3	100.0	-	-	2	50.0	2	50.0	-	-	Legal and accounting activities	
71	กิจกรรมด้านสถาปัตยกรรมและวิศวกรรม รวมถึงการทดสอบและ การวิเคราะห์ทางเทคนิค	1	100.0	-	-	1	100.0	-	-	-	-	1	100.0	-	-	Architectural and engineering activities; technical testing and analysis	
73	การโฆษณาและการวิจัยตลาด	5	100.0	-	-	5	100.0	-	-	-	-	4	73.1	1	26.9	Advertising and market research	
74	กิจกรรมทางวิชาชีพ วิทยาศาสตร์ และเทคนิคอื่นๆ	3	100.0	-	-	2	50.0	2	50.0	-	-	3	100.0	-	-	Other professional, scientific and technical activities	
77	กิจกรรมการให้เช่า	8	100.0	1	12.8	3	42.6	4	44.7	-	-	8	100.0	-	-	Rental and leasing activities	
79	กิจกรรมของตัวแทนธุรกิจท่องเที่ยว การจัดการสำรอง และกิจกรรมที่เกี่ยวข้อง	4	100.0	3	75.0	-	-	1	25.0	-	-	1	25.0	3	75.0	Travel agency, tour operator, reservation service and related activities	
80	การบริการรักษาความปลอดภัยและการสืบสวน	1	100.0	-	-	1	100.0	-	-	-	-	1	100.0	-	-	Security and investigation activities	
81	กิจกรรมการบริการสำหรับอาคารและภูมิทัศน์	1	100.0	-	-	1	100.0	-	-	-	-	1	100.0	-	-	Services to buildings and landscape activities	
82	การบริการด้านการบริหารและสนับสนุนการดำเนินงานของสำนักงาน และกิจการอื่นๆ ที่สนับสนุนทางธุรกิจ	10	100.0	-	-	9	85.3	2	14.8	-	-	9	85.3	2	14.8	Office administrative, office support and other business support activities	
90	กิจกรรมการสร้างสรรค์ศิลปะและความบันเทิง	3	100.0	2	66.7	1	33.3	-	-	2	66.7	1	33.3	-	-	Creative, arts and entertainment activities	
93	กิจกรรมด้านการกีฬา ความบันเทิง และกามนันทนาการ	2	100.0	-	-	-	-	2	100.0	-	-	-	-	2	100.0	Sports activities and amusement and recreation activities	
95	การซ่อมคอมพิวเตอร์และของใช้ส่วนบุคคลและของใช้เครื่องเรือน	7	100.0	-	-	7	100.0	-	-	-	-	6	84.8	1	15.3	Repair of computers and personal and household goods	
96	กิจกรรมบริการส่วนบุคคลอื่นๆ	75	100.0	1	1.9	36	48.9	37	49.2	-	-	43	57.4	32	42.6	Other personal service activities	

ที่มา : สำนวนธุรกิจและอุตสาหกรรม พ.ศ. 2555 (ธุรกิจทางการค้าและธุรกิจทางการบริการ) จังหวัด สมุทรสงคราม สำนักงานสถิติแห่งชาติ กระทรวงเทคโนโลยีสารสนเทศและการสื่อสาร

Source : The 2012 Business and Industrial Census (Trade and Services Industry) Samut Songkram Province, National Statistical Office, Ministry of Information and Communication Technology.

ตาราง 4 ค่าตอบแทนแรงงานของสถานประกอบการธุรกิจในปี 2554 จำแนกตามหมวดข้อยุทธกิจ

TABLE 4 REMUNERATION OF BUSSINESS ESTABLISHMENTS IN 2011 BY DIVISION OF BUSINESS INDUSTRY

รหัส Code	หมวดข้อยุทธกิจ	จำนวน สถาน- ประกอบการ Number of establishments	จำนวนลูกจ้าง Number of employees	รวม Total	ค่าจ้าง เงินเดือน Wages, salaries	โบนัส ฯลฯ Overtime bonus etc.	สวัสดิการและผลประโยชน์ตอบแทน Fringe benefits		เงินที่สถานประกอบการ จ่ายสมทบจากกองทุน เพื่อการประกันสังคม ฯลฯ Employer's contribution to social security	Division of business industry
							ค่ารักษาพยาบาล Medical care	อื่น ๆ Others		
	รวม	4,116	4,189	449,934.5	364,511.6	49,071.7	617.8	23,106.0	12,627.4	Total
45	การขายส่งและการขายปลีก การซ่อมยานยนต์และจักรยานยนต์	303	904	170,045.3	118,905.9	34,913.1	90.3	12,072.3	4,063.7	Wholesale and retail trade; repair of motor vehicles and motorcycles
46	การขายส่ง (ยกเว้นยานยนต์และจักรยานยนต์)	255	819	73,099.7	63,401.3	6,122.4	-	1,580.5	1,995.5	Wholesale trade (except of motor vehicles and motorcycles)
47	การขายปลีก (ยกเว้นยานยนต์และจักรยานยนต์)	1,925	1,075	106,761.4	94,959.2	5,529.7	433.8	1,667.2	4,171.6	Retail trade (except of motor vehicles and motorcycles)
55	ที่พักแรม	180	297	23,535.2	21,353.0	520.4	5.2	1,129.1	527.5	Accommodation
56	บริการอาหารและเครื่องดื่ม	660	656	44,273.6	36,936.7	434.1	-	5,875.2	1,027.6	Food and beverage service activities
59	การผลิตภาพยนตร์ วิทยุทัศน์ และรายการโทรทัศน์ การบันทึกเสียงลงนเสียง และการจัดพิมพ์จำหน่ายหรือเผยแพร่ดนตรี	4	5	192.0	192.0	-	-	-	-	Motion picture, video and television programme production, sound recording and music publishing activities
68	กิจกรรมสิ่งพิมพ์	274	27	4,058.9	3,313.2	600.0	20.0	30.0	95.7	Real estate activities
69	กิจกรรมทางกฎหมายและการบัญชีจัดการ	15	9	1,062.8	1,041.2	-	-	-	21.6	Legal and accounting activities
71	กิจกรรมด้านสถาปัตยกรรมและวิศวกรรม รวมถึงการทดสอบและการวิเคราะห์ทางเทคนิค	1	7	D	D	-	-	-	40.0	Architectural and engineering activities; technical testing and analysis
73	การโฆษณาและการวิจัยตลาด	8	26	1,506.2	1,478.4	-	-	-	27.8	Advertising and market research
74	กิจกรรมทางวิชาชีพ วิทยาศาสตร์ และเทคนิคอื่นๆ	12	15	1,412.0	908.6	257.1	68.6	137.1	40.5	Other professional, scientific and technical activities
77	กิจกรรมการให้เช่า	16	17	1,251.6	1,203.0	13.3	-	-	35.3	Rental and leasing activities
79	กิจกรรมของตัวแทนธุรกิจท่องเที่ยว การจัดนำเที่ยว การบริการสำรองและกิจการที่เกี่ยวข้อง	5	29	2,083.8	2,006.4	16.0	-	-	61.4	Travel agency, tour operator, reservation service and related activities
80	การบริการรักษาความปลอดภัยและการสืบสวน	1	32	D	D	-	-	-	101.8	Security and investigation activities
81	กิจกรรมการบริการสำหรับอาคารและภูมิทัศน์	1	70	D	D	-	-	-	228.7	Services to buildings and landscape activities
82	การบริหารด้านการบริหารและสนับสนุนการดำเนินงาน และกิจการอื่นๆ ที่สนับสนุนทางธุรกิจ	20	29	3,151.8	2,541.8	540.0	-	-	70.0	Office administrative, office support and other business support activities
90	กิจกรรมการสร้างสรรคดีศิลปะและความบันเทิง	5	44	1,576.6	1,428.0	36.0	-	87.4	25.2	Creative, arts and entertainment activities
93	กิจกรรมด้านการศึกษา ความบันเทิง และการันทนาการ	29	2	101.3	101.3	-	-	-	-	Sports activities and amusement and recreation activities
95	การซ่อมคอมพิวเตอร์และของใช้ส่วนบุคคลและของใช้ในครัวเรือน	59	9	639.6	634.0	5.6	-	-	-	Repair of computers and personal and household goods
96	กิจกรรมบริการส่วนบุคคลอื่นๆ	343	115	7,803.7	7,098.9	84.0	-	527.2	93.5	Other personal service activities

หมายเหตุ : D หมายถึง ตัวเลขที่ไม่เปิดเผย

Note : D means disclosure prohibited.

ที่มา : สำมะโนธุรกิจและอุตสาหกรรม พ.ศ. 2555 (ธุรกิจทางการค้าและธุรกิจบริการ) จังหวัด สมุทรสงคราม สำนักงานสถิติแห่งชาติ กระทรวงเทคโนโลยีสารสนเทศและการสื่อสาร

Source : The 2012 Business and Industrial Census (Trade and Services Industry) Samut Songkram Province, National Statistical Office, Ministry of Information and Communication Technology.

ตาราง 5 ค่าใช้จ่ายทั้งสิ้น มูลค่าสินค้าและวัตถุดิบและส่วนประกอบและการบรรจุภัณฑ์ 2554 จำนวนตามหน่วยธุรกิจ

TABLE 5 TOTAL EXPENSES, VALUE OF STOCKS AND CHANGE IN VALUE OF BUSINESS ESTABLISHMENTS IN2011 BY DIVISION OF BUSINESS INDUSTRY

รหัส Code	หมวดหมู่ธุรกิจ	จำนวน สถาน- ประกอบ Number of establishments	รวม Total	ค่าซื้อสินค้า เพื่อการจำหน่าย และ/หรือให้บริการ Value of goods purchased for sale or rendering services	ค่าไฟฟ้า Electricity	ค่าน้ำประปา Water supply	ค่าใช้จ่ย เชื้อเพลิง Fuels	ค่าใช้จ่ย บริการ Services	ค่าใช้จ่ย บริการ Services	ค่าใช้จ่ย บริการ Services	ค่าซ่อมแซม สิ่งก่อสร้าง Repair on construction, vehicles, machinery and equipment etc.	ค่าเช่า ยานพาหนะ เครื่องจักร และเครื่องมือ ฯลฯ Rent on vehicles, machinery and equipment etc.	ค่าเช่าอาคาร Rent on building	ค่าใช้จ่ายอื่นๆ Other expenses	มูลค่าสินค้าและวัตถุดิบประกอบของเหลือ		ส่วน เปลี่ยนแปลง ของสินค้าและ วัตถุดิบ Change in value of stocks
															1 ต.ค. 54 Jan 1, 2011	31 ต.ค. 54 Dec 31, 2011	
			รวม	8,635,264.3	114,312.1	16,949.2	83,008.4	3,333.6	2,799.9	38,748.5	5,870.5	74,045.9	275,705.3	1,154,954.8	1,042,304.7	-112,650.1	Total
45	การขายส่งและการขายปลีก การซ่อมยานยนต์และจักรยานยนต์	303	4,063,981.1	3,902,436.5	11,853.7	2,240.0	12,103.9	249.1	649.2	4,486.0	2,906.6	7,842.6	119,213.3	526,278.4	407,126.2	-119,152.2	Wholesale and retail trade; repair of motor vehicles and motorcycles
46	การขายส่ง (ยกเว้นยานยนต์และจักรยานยนต์)	255	1,654,693.9	1,548,366.3	24,502.3	1,441.6	23,500.8	62.4	278.0	7,811.7	1,051.5	1,827.4	45,811.9	154,361.2	147,233.9	-7,127.4	Wholesale trade (except of motor vehicles and motorcycles)
47	การขายปลีก (ยกเว้นยานยนต์และจักรยานยนต์)	1,925	2,938,457.9	2,763,175.2	42,856.8	6,946.1	30,154.4	1,031.2	618.8	15,359.0	3,012	33,116.8	65,298.4	467,783.9	481,587.9	13,804.0	Retail trade (except of motor vehicles and motorcycles)
55	ที่พักแรม	180	102,812.2	62,146.1	15,167.9	2,097.7	4,054.6	1,181.7	286.4	4,537.2	613.9	-	12,414.7	1,275.2	1,175.9	-99.2	Accommodation
56	การบริการอาหารและเครื่องดื่ม	660	383,685.3	323,818.3	7,895.4	2,203.1	6,446.4	20.0	-	3,129.6	402.8	17,761.4	21,968.2	1,782.4	1,839.3	56.9	Food and beverage service activities
59	การสันทนาการ กีฬา และรายการโทรทัศน์ การบันทึกเสียงและ และการจัดพิมพ์นิตยสารหรือเผยแพร่ตัวหนังสือ	4	557.3	448.0	19.6	7.6	58.0	-	-	-	-	-	24.1	-	-	-	Motion picture, video and television programme production, sound recording and music publishing activities
68	กิจกรรมอสังหาริมทรัพย์	274	14,721.6	4,802.0	3,895.3	882.7	188.3	139.7	34.0	2,194.3	-	-	2,585.2	300.0	300.0	-	Real estate activities
69	กิจกรรมทางกฎหมายและการบัญชี	15	3,297.7	57.0	403.3	36.3	1,008.3	44.0	28.1	18.0	45.5	338.3	1,252.0	20.1	15.0	-5.1	Legal and accounting activities
71	กิจกรรมด้านสถาปัตยกรรมและวิศวกรรม รวมถึงการทดสอบและ การวิเคราะห์ทางเทคนิค	1	329.8	-	D	D	D	D	D	D	D	D	D	D	D	-	Architectural and engineering activities; technical testing and analysis
73	การโฆษณาและการวิจัยตลาด	8	5,134.0	2,838.0	265.4	152	326.6	17.3	85.2	99.2	-	159.6	1,227.5	231.0	294.0	63.0	Advertising and market research
74	กิจกรรมทางวิชาชีพ วิทยาศาสตร์ และเทคโนโลยีอื่นๆ	12	5,034.5	3,745.4	488.2	141	98.6	14.4	11.3	45.4	-	277.7	339.3	778.3	673.7	-104.6	Other professional, scientific and technical activities
77	กิจกรรมการให้เช่า	16	1,989.5	-	538.1	25.9	424.6	0.9	96.0	87.5	31.5	514.2	270.8	-	-	-	Rental and leasing activities
79	กิจกรรมของตัวแทนธุรกิจท่องเที่ยว การจำหน่ายตั๋ว และกิจกรรมที่เกี่ยวข้อง	5	2,276.2	-	39.6	48	1,692.0	10.2	3.0	225.0	-	150.0	151.6	-	-	-	Travel agency, tour operator, reservation service and related activities
80	การบริการรักษาความปลอดภัยและการสืบสวน	1	1,370.1	D	D	D	D	D	D	D	D	D	D	D	D	D	Security and investigation activities
81	กิจกรรมการบริการสำหรับอาคารและภูมิทัศน์	1	696.0	D	D	D	D	D	D	D	D	D	D	D	D	D	Services to buildings and landscape activities
82	การบริการด้านการบริหารและสนับสนุนการดำเนินงานของสำนักงาน และกิจการอื่นๆ ที่สนับสนุนทางธุรกิจ	20	2,057.3	-	330.3	27.9	404.0	24.0	16.7	34.5	-	865.0	355.0	-	-	-	Office administrative, office support and other business support activities
90	กิจกรรมการสร้างสรรค์ศิลปะและความบันเทิง	5	280.5	-	14.0	6.6	54.0	-	-	26.8	29.0	-	150.1	-	-	-	Creative, arts and entertainment activities
93	กิจกรรมด้านการศึกษา ความบันเทิง และการนันทนาการ	29	5,332.5	945.4	1,439.6	42.3	328.4	447.3	68.2	130.4	-	655.8	655.1	8.6	9.6	1.0	Sports activities and amusement and recreation activities
95	การซ่อมคอมพิวเตอร์และของใช้ส่วนบุคคลและของใช้เครื่องเรือน	59	5,281.1	2,789.2	459.1	64.8	469.3	50.2	-	179.1	5.5	1,005.2	258.9	552.7	504.7	-48.1	Repair of computers and personal and household goods
96	กิจกรรมบริการส่วนบุคคลอื่นๆ	343	38,116.3	18,303.5	4,078.7	963.7	1,367.2	17.2	-	364.8	388.0	9,376.0	3,257.2	1,482.9	1,444.5	-38.4	Other personal service activities

หมายเหตุ : D หมายถึง ตัวเลขที่ไม่ได้ระบุ

Note : D means disclosure prohibited.

ที่มา : ส่วนในธุรกิจและอุตสาหกรรม พ.ศ. 2555 (ธุรกิจทางการค้าและธุรกิจทางการบริการ) จังหวัด สมุทรสงคราม สำนักงานสถิติแห่งชาติ กรมการทะเบียนที่ดิน กรมการขนส่งทางบกและกรมการสื่อสาร

Source : The 2012 Business and Industrial Census (Trade and Services Industry) Samut Songkram Province, National Statistical Office, Ministry of Information and Communication Technology.

ตาราง 6 รายรับทั้งสิ้นของสถานประกอบการธุรกิจในปี 2554 จำแนกตามหมวดอุตสาหกรรมกิจ

TABLE 6 TOTAL RECEIPTS OF BUSINESS ESTABLISHMENTS IN 2011 BY DIVISION OF BUSINESS INDUSTRY

รหัส Code	หมวดอุตสาหกรรมกิจ	จำนวน สถาน ประกอบการ Number of establishments	จำนวน สถานที่ ประกอบ การที่มีราย รับผ่านเว็บไซต์ Number of establishments having online sales	รวม Total	รายรับจากการขายสินค้าและบริการ Receipts from sales of goods and services		รายรับจาก การให้เช่าที่ดิน Receipts from rent on land	รายรับจากการ ให้เข้ายานพาหนะ เครื่องจักรและ เครื่องมือกล Receipts from rent on vehicles and machinery etc.	ดอกเบี้ยรับ/ เงินปันผลรับ Interest/ dividend	กำไรจากการ เปลี่ยนแปลง อัตรา แลกเปลี่ยน Gain from currency exchange	รายรับอื่นๆ Other receipts	Division of business industry
					รวม Total	รายรับ ผ่านเว็บไซต์ Online sales						
	รวม	4,116		- 11,572,455.6	11,445,188.4	-	6,854.9	200.0	17,286.8	735.7	102,189.9	Total
45	การขายส่งและการขายปลีก การซ่อมยานยนต์และจักรยายนต์	303		- 4,677,107.3	4,582,734.4	-	57.3	-	15,316.6	-	78,998.9	Wholesale and retail trade; repair of motor vehicles and motorcycles
46	การขายส่ง (ยกเว้นยานยนต์และจักรยายนต์)	255		- 2,208,646.6	2,199,404.1	-	-	200.0	178.1	261.1	8,603.4	Wholesale trade (except of motor vehicles and motorcycles)
47	การขายปลีก (ยกเว้นยานยนต์และจักรยายนต์)	1,925		- 3,655,249.4	3,632,742.7	-	6,491.5	-	1,792.1	474.6	13,748.4	Retail trade (except of motor vehicles and motorcycles)
55	ที่พักแรม	180		- 218,646.4	218,340.4	-	306.0	-	-	-	-	Accommodation
56	การบริการอาหารและเครื่องดื่ม	660		- 571,433.6	571,433.6	-	-	-	-	-	-	Food and beverage service activities
59	การผลิตภาพยนตร์ วิดีทัศน์ และรายการโทรทัศน์ การบันทึกเสียงลงแผ่น และการจัดพิมพ์จำหน่ายหรือเผยแพร่ดนตรี	4		- 1,226.6	1,226.6	-	-	-	-	-	-	Motion picture, video and television programme production, sound recording and music publishing activities
68	กิจกรรมอสังหาริมทรัพย์	274		- 65,866.6	65,290.2	-	-	-	-	-	576.4	Real estate activities
69	กิจกรรมทางกฎหมายและการบัญชี	15		- 9,152.2	9,152.2	-	-	-	-	-	-	Legal and accounting activities
71	กิจกรรมด้านสถาปัตยกรรมและวิศวกรรม รวมถึงการทดสอบและการวิเคราะห์ทางเทคนิค	1		- D	D	-	-	-	-	-	-	Architectural and engineering activities; technical testing and analysis
73	การโฆษณาและการวิจัยตลาด	8		- 8,876.1	8,876.1	-	-	-	-	-	-	Advertising and market research
74	กิจกรรมทางวิชาชีพ วิทยาศาสตร์ และเทคนิคอื่นๆ	12		- 11,108.3	11,108.3	-	-	-	-	-	-	Other professional, scientific and technical activities
77	กิจกรรมการให้เช่า	16		- 10,690.0	10,642.0	-	-	-	-	-	48.0	Rental and leasing activities
79	กิจกรรมท่องเที่ยวและบันเทิงท่องเที่ยว การจำหน่ายยา การบริการสำรองและกิจกรรมที่เกี่ยวข้อง	5		- 6,944.0	6,944.0	-	-	-	-	-	-	Travel agency, tour operator, reservation service and related activities
80	การบริการรักษาความปลอดภัยและการสืบสวน	1		- D	D	-	-	-	-	-	-	Security and investigation activities
81	กิจกรรมการบริการสำหรับอาคารและภูมิทัศน์	1		- D	D	-	-	-	-	-	-	Services to buildings and landscape activities
82	การบริหารจัดการบริหารและสนับสนุนการดำเนินงาน และกิจกรรมอื่นๆ ที่สนับสนุนทางธุรกิจ	20		- 15,053.7	15,053.7	-	-	-	-	-	-	Office administrative, office support and other business support activities
90	กิจกรรมการสร้างสรรค์ศิลปะและความบันเทิง	5		- 3,665.0	3,617.0	-	-	-	-	-	48.0	Creative, arts and entertainment activities
93	กิจกรรมด้านการกีฬา ความบันเทิง และการนันทนาการ	29		- 8,393.1	8,393.1	-	-	-	-	-	-	Sports activities and amusement and recreation activities
95	การซ่อมคอมพิวเตอร์และของใช้ส่วนบุคคลและของใช้ในครัวเรือน	59		- 11,222.9	11,056.2	-	-	-	-	-	166.7	Repair of computers and personal and household goods
96	กิจกรรมบริการส่วนบุคคลอื่นๆ	343		- 77,653.9	77,653.9	-	-	-	-	-	-	Other personal service activities

ที่มา : สำนักงานธุรกิจและอุตสาหกรรม พ.ศ. 2555 (ธุรกิจทางการค้าและธุรกิจทางการบริการ) จังหวัด สมุทรสงคราม สำนักงานสถิติแห่งชาติ กระทรวงเทคโนโลยีสารสนเทศและการสื่อสาร

Source : The 2012 Business and Industrial Census (Trade and Services Industry) Samut Songkram Province, National Statistical Office, Ministry of Information and Communication Technology

ตาราง 8 มูลค่าตามบัญชีของสิ่งทรัพย์สินของสถานประกอบการธุรกิจ ณ วันที่ 31 ธันวาคม 2554 จำแนกตามหมวดธุรกิจ

TABLE 8 BOOK VALUE OF ASSETS OF BUSSINESS ESTABLISHMENTS ON DECEMBER 31, 2011 BY DIVISION OF BUSINESS INDUSTRY

รหัส Code	จำนวน สถาน- ประกอบ Number of establishments	สินทรัพย์หมุนเวียน			สินทรัพย์ถาวร			สินทรัพย์สุทธิ			สินทรัพย์อื่น ๆ Other assets	Division of business industry						
		รวม Total	เงินสด Cash	ลูกหนี้การค้า (สุทธิ) Accounts receivable (net)	สินค้าย่อย (สุทธิ) Stock or inventories (net)	ที่ดิน Land	อาคารและ สิ่งก่อสร้าง Building and construction	เครื่องจักร Machinery	ยานพาหนะ Vehicles	เครื่องมือ อื่นๆ Office appliances Equipment			สินทรัพย์ ถาวรอื่น ๆ Other fixed assets					
		รวม																
45	การขนส่งและการขายปลีก	4,116	9,230,751.7	3,045,804.5	455,844.6	1,075,561.9	1,042,304.7	472,093.3	6,081,369.9	3,201,434.1	1,986,036.0	86,262.9	558,029.3	88,803.4	98,232.3	62,571.9	103,577.4	Total
		303	1,746,925.2	896,909.4	80,820.7	277,435.2	407,126.2	131,527.3	811,723.5	417,067.6	212,472.3	7,113.3	69,343.8	25,622.4	25,445.1	54,459.0	38,292.3	Wholesale and retail trade; repair of motor vehicles and motorcycles
46	การขายส่ง (ยกเว้นยานยนต์และจักรยานยนต์)	255	1,006,330.0	289,836.5	61,339.4	42,707.8	147,233.9	38,555.4	714,672.6	315,267.6	234,444.8	26,830.5	120,075.8	5,194.6	10,460.8	2,398.6	1,820.8	Wholesale trade (except of motor vehicles and motorcycles)
47	การขายปลีก (ยกเว้นยานยนต์และจักรยานยนต์)	1,925	3,560,162.5	1,771,488.3	235,107.2	752,953.1	481,587.9	301,840.1	1,765,416.1	807,676.0	596,531.6	42,417.0	258,402.2	29,279.6	26,908.6	4,201.0	23,258.2	Retail trade (except of motor vehicles and motorcycles)
55	ที่พักแรม	180	1,482,438.6	25,747.0	23,894.0	816.7	1,175.9	170.4	1,424,755.3	768,412.8	596,248.9	-	31,857.9	10,781.6	17,454.0	-	31,936.3	Accommodation
56	การบริการอาหารและเครื่องดื่ม	660	152,812.6	19,555.0	17,108.9	606.8	1,839.3	-	133,257.7	43,400.3	48,124.6	368.9	30,325.9	4,322.9	6,717.1	-	-	Food and beverage service activities
59	การผลิตภาพยนตร์ วิทยุทัศน์ และรายการโทรทัศน์ การบันทึกเสียง ลงนเสียงและการจัดพิมพ์จำหน่ายหรือเผยแพร่ดนตรี	4	4,755.1	93.3	-	-	-	-	4,661.8	1,866.6	1,104.0	21.4	960.5	1.1	708.1	-	-	Motion picture, video and television programme production, sound recording and music publishing activities
68	กิจกรรมอสังหาริมทรัพย์	274	962,696.9	231,922.2	22,892.2	-	300.0	-	931,290.7	709,265.1	211,277.4	-	8,908.0	1,107.8	732.3	-	8,214.1	Real estate activities
69	กิจกรรมทางกฎหมายและการบัญชีจัดการ	15	24,333.8	1,920.1	1,890.1	150	150	-	22,413.7	10,935.0	7,644.0	-	3,135.0	695.3	4.4	-	-	Legal and accounting activities
71	กิจกรรมด้านสถาปัตยกรรมและวิศวกรรม รวมถึงการทดสอบและการวิเคราะห์ทางเทคนิค	1	D	-	-	-	-	-	D	-	-	-	D	D	-	-	-	Architectural and engineering activities; technical testing and analysis
73	การโฆษณาและการจัดตลาด	8	16,928.5	4,623.0	3,229.0	1,000.0	294.0	-	12,305.5	3,068.0	1,949.0	4,754.0	2,282.9	115.7	135.9	-	-	Advertising and market research
74	กิจกรรมทางวิชาชีพ วิทยาศาสตร์ และเทคนิคอื่นๆ	12	13,716.1	1,273.7	600.0	-	673.7	-	12,442.4	3,257.2	5,271.5	51.4	1,088.6	2,250.9	428.6	94.3	-	Other professional, scientific and technical activities
77	กิจกรรมการให้เช่า	16	12,046.8	279.0	-	-	-	-	11,767.8	1,765.0	2,902.3	-	2,892.3	305.7	3,032.5	870.0	-	Rental and leasing activities
79	กิจกรรมต่อต้านการทุจริตเรื่องเที่ยว การจัดตั้งขึ้น การบริการสำรองและกิจการที่เกี่ยวข้อง	5	22,677.4	150.0	150.0	-	-	-	22,527.4	4,500.0	2,500.0	-	14,610.0	37.4	880.0	-	-	Travel agency, tour operator, reservation service and related activities
80	การบริการรักษาความปลอดภัยและการสืบสวน	1	D	D	-	-	-	-	D	-	-	-	D	D	-	-	-	Security and investigation activities
81	กิจกรรมการบริการสำหรับอาคารและภูมิทัศน์	1	D	-	-	-	-	-	D	-	-	-	D	D	-	-	-	Services to buildings and landscape activities
82	การบริการด้านการบริหารและสนับสนุนการดำเนินงานของสำนักงานและกิจการอื่นๆ ที่สนับสนุนทางธุรกิจ	20	19,613.5	630.2	630.2	-	-	-	18,983.4	8,750.1	4,640.1	1,491.7	2,511.0	1,470.5	120.0	-	-	Office administrative, office support and other business support activities
90	กิจกรรมการสร้างสรรค์ศิลปะและความบันเทิง	5	3,749.5	404.7	-	-	-	-	3,344.8	1,450.0	1,123.1	5.0	668.2	7.2	111.3	-	-	Creative, arts and entertainment activities
93	กิจกรรมด้านการศึกษา ความบันเทิง และการนันทนาการ	29	28,537.4	433.1	423.4	-	9.6	-	28,104.3	13,649.4	8,248.5	520.0	1,157.9	2,381.5	1,598.2	548.9	-	Sports activities and amusement and recreation activities
95	การซ่อมคอมพิวเตอร์และเครื่องใช้ส่วนบุคคลและของใช้ในครัวเรือน	59	20,116.5	758.1	253.4	-	504.7	-	19,302.7	9,970.1	4,467.1	85.0	3,965.3	420.3	395.0	-	55.7	Repair of computers and personal and household goods
96	กิจกรรมบริการส่วนบุคคลอื่นๆ	343	151,065.7	7,636.0	6,164.2	27.3	1,444.5	-	143,429.7	81,153.3	46,951.9	2,604.6	5,428.0	4,480.3	2,811.5	-	-	Other personal service activities

หมายเหตุ : D หมายถึง ตัวเลขที่ไม่เปิดเผย

Note : D means disclosure prohibited.

ที่มา : สำนักงานคณะกรรมการกฤษฎีกา จังหวัด สมุทรสงคราม สำนักงานสถิติแห่งชาติ กระทรวงเทคโนโลยีสารสนเทศและการสื่อสาร

Source : The 2012 Business and Industrial Census (Trade and Services Industry) Samut Songkram Province, National Statistical Office, Ministry of Information and Communication Technology.

ตาราง 9 มูลค่าสินทรัพย์ถาวรของสถานประกอบการธุรกิจที่เปลี่ยนแปลงระหว่าง มกราคม - ธันวาคม 2554 จำแนกตามหมวดย่อยธุรกิจ

TABLE 9 VALUE OF CHANGED FIXED ASSETS OF BUSSINESS ESTABLISHMENTS DURING JANUARY - DECEMBER, 2011 BY DIVISION OF BUSINESS INDUSTRY

(พันบาท In Thousand Baht)

รหัส Code	หมวดย่อยธุรกิจ	จำนวน สถาน- ประกอบการ Number of establishments	มูลค่าสินทรัพย์ ถาวรที่ซื้อหรือ ผลิตขึ้นเอง Value of new or cost producing of fixed assets	มูลค่าสินทรัพย์ ถาวรที่ขาย Value of disposal of fixed assets	ค่าโอน กรรมสิทธิ์ Ownership transfer fee	Division of business industry
	รวม	4,116	38,864.4	29,232.1	-	Total
45	การขายส่งและการขายปลีก การซ่อมยานยนต์และจักรยานยนต์	303	4,180.6	11,959.9	-	Wholesale and retail trade; repair of motor vehicles and motorcycles
46	การขายส่ง (ยกเว้นยานยนต์และจักรยานยนต์)	255	11,370.8	74.8	-	Wholesale trade (except of motor vehicles and motorcycles)
47	การขายปลีก (ยกเว้นยานยนต์และจักรยานยนต์)	1,925	20,983.8	16,885.9	-	Retail trade (except of motor vehicles and motorcycles)
55	ที่พักแรม	180	119.0	-	-	Accommodation
56	การบริการอาหารและเครื่องดื่ม	660	181.4	307.5	-	Food and beverage service activities
59	การผลิตภาพยนตร์ วิทยุทัศน์ และรายการโทรทัศน์ การบันทึกเสียงลงบนสื่อและการจัดพิมพ์จำหน่ายหรือเผยแพร่ดนตรี	4	-	-	-	Motion picture, video and television programme production, sound recording and music publishing activities
68	กิจกรรมอสังหาริมทรัพย์	274	-	-	-	Real estate activities
69	กิจกรรมทางกฎหมายและการบัญชี	15	-	-	-	Legal and accounting activities
71	กิจกรรมด้านสถาปัตยกรรมและวิศวกรรม รวมถึงการทดสอบและการวิเคราะห์ทางเทคนิค	1	-	-	-	Architectural and engineering activities; technical testing and analysis
73	การโฆษณาและการวิจัยตลาด	8	-	-	-	Advertising and market research
74	กิจกรรมทางวิชาชีพ วิทยาศาสตร์ และเทคนิคอื่นๆ	12	42.9	-	-	Other professional, scientific and technical activities
77	กิจกรรมการให้เช่า	16	17.5	-	-	Rental and leasing activities
79	กิจกรรมของตัวแทนธุรกิจท่องเที่ยว การจัดนำเที่ยว การบริการสำรองและกิจการที่เกี่ยวข้อง	5	680.0	-	-	Travel agency, tour operator, reservation service and related activities
80	การบริการรักษาความปลอดภัยและการสืบสวน	1	-	-	-	Security and investigation activities
81	กิจกรรมการบริการสำหรับอาคารและภูมิทัศน์	1	-	-	-	Services to buildings and landscape activities
82	การบริการด้านการบริหารและสนับสนุนการดำเนินงานของสำนักงานและกิจการอื่นๆ ที่สนับสนุนทางธุรกิจ	20	-	-	-	Office administrative, office support and other business support activities
90	กิจกรรมการสร้างสรรค์ศิลปะและความบันเทิง	5	-	4.0	-	Creative, arts and entertainment activities
93	กิจกรรมด้านการกีฬา ความบันเทิง และการนันทนาการ	29	151.9	-	-	Sports activities and amusement and recreation activities
95	การซ่อมคอมพิวเตอร์และของใช้ส่วนบุคคลและของใช้ไม่ครัวเรือน	59	975.7	-	-	Repair of computers and personal and household goods
96	กิจกรรมบริการส่วนบุคคลอื่นๆ	343	160.8	-	-	Other personal service activities

ที่มา : สำนักธุรกิจและอุตสาหกรรม พ.ศ. 2555 (ธุรกิจทางการค้าและธุรกิจทางบริการ) จังหวัด สมุทรสงคราม สำนักงานสถิติแห่งชาติ กระทรวงเทคโนโลยีสารสนเทศและการสื่อสาร

Source : The 2012 Business and Industrial Census (Trade and Services Industry) Samut Songkram Province, National Statistical Office, Ministry of Information and Communication Technology.

ภาคผนวก

ภาคผนวก ก

ระเบียบวิธี

สำมะโนธุรกิจและอุตสาหกรรม พ.ศ. 2555 ธุรกิจทางการค้าและธุรกิจทางการบริการ

จังหวัดสมุทรสงคราม

1. แผนการสุ่มตัวอย่าง

1.1 สถานประกอบการที่มีจำนวนคนทำงาน 1 – 10 คน

แผนการสุ่มตัวอย่างที่ใช้เป็นแบบ Stratified Systematic Sampling โดยมีประเภทมาตรฐานอุตสาหกรรม (ประเทศไทย) ปี 2552 (Thailand Standard Industrial Classification: TSIC 2009) ในระดับกิจกรรมเป็นสตราตัม และสถานประกอบการเป็นหน่วยตัวอย่าง

1.1.1 การจัดสตราตัม

ประเภทมาตรฐานอุตสาหกรรม (ประเทศไทย) ปี 2552 (Thailand Standard Industrial Classification: TSIC 2009) ในระดับกิจกรรมเป็นสตราตัม ซึ่งมีทั้งสิ้น 309 สตราตัม

1.1.2 การเลือกตัวอย่าง

ได้ทำการเลือกสถานประกอบการตัวอย่างในแต่ละสตราตัม ด้วยวิธีการสุ่มแบบมีระบบ อย่างอิสระต่อกัน ได้จำนวนสถานประกอบการตัวอย่างทั้งสิ้น 906 แห่ง จากทั้งสิ้น 4,075 แห่ง

1.2 สถานประกอบการที่มีจำนวนคนทำงานตั้งแต่ 11 คนขึ้นไป

กำหนดให้ทุกสถานประกอบการเป็นหน่วยตัวอย่าง โดยให้ทำการแฉงนับสถานประกอบการทุกแห่ง จำนวนทั้งสิ้น 79 แห่ง

สรุป จำนวนสถานประกอบการที่ต้องแฉงนับมีทั้งสิ้น 985 แห่ง

2. วิธีการประมาณผล

2.1 การประมาณผลระดับจังหวัด

การเสนอผลการสำรวจ ได้เสนอผลในระดับจังหวัด โดยจำแนกตามการประกอบกิจกรรมทางเศรษฐกิจตามการจัดประเภทมาตรฐานอุตสาหกรรมประเทศไทย ปี 2552 (Thailand Standard Industrial Classification: TSIC-2009) ในระดับหมวดย่อย และขนาดของสถานประกอบการ (วัดด้วยจำนวนคนทำงาน) ออกเป็น 6 ขนาด ดังนี้

ขนาดของสถานประกอบการ	1	2	3	4	5	6
จำนวนคนทำงาน	1 – 15	16 – 25	26 – 30	31 – 50	51 – 200	> 200

ในการประมาณค่า กำหนดให้

$q = 1, 2, 3, \dots, n_{jklmp}$ (สถานประกอบการตัวอย่าง)

$p = 1, 2, 3, \dots, 12$ (ขนาดของสถานประกอบการ)

$m = 1, 2, 3, \dots, 309$ (กิจกรรม)

$l = 1, 2, 3, \dots, 124$ (หมู่ย่อย)

$k = 1, 2, 3, \dots, 75$ (หมู่ใหญ่)

$j = 1, 2, 3, \dots, 27$ (หมวดย่อย)

2.2 การประมาณผลสำหรับสถานประกอบการที่มีจำนวนคนทำงาน 1 – 10 คน

- 1) สูตรการประมาณค่ายอดรวมของลักษณะที่ต้องการศึกษา X สำหรับสถานประกอบการที่มีจำนวนคนทำงาน 1 – 10 คน หมวดย่อย j คือ

$$\hat{X}'_j = \sum_{k=1}^{75} \sum_{l=1}^{124} \sum_{m=1}^{309} \hat{X}'_{jklm} \dots\dots\dots (1)$$

โดยที่

\hat{X}'_{jklm} คือ ค่าประมาณยอดรวมของลักษณะที่ต้องการศึกษา X สำหรับสถานประกอบการที่มีคนทำงาน 1 – 10 คน กิจกรรม m หมู่ย่อย l หมู่ใหญ่ k หมวดย่อย j ซึ่ง

$$\hat{X}'_{jklm} = w'_{jklm} \sum_{p=1}^2 \sum_{q=1}^{n_{jklmp}} X_{jklmpq}$$

X_{jklmpq} คือ ค่าของลักษณะที่ต้องการศึกษา X ของสถานประกอบการตัวอย่าง q ขนาดของสถานประกอบการ p กิจกรรม m หมู่ย่อย l หมู่ใหญ่ k หมวดย่อย j

w'_{jklm} คือ ค่าถ่วงน้ำหนักสำหรับสถานประกอบการที่มีคนทำงาน 1 – 10 คน กิจกรรม

m หมู่ย่อย l หมู่ใหญ่ k หมวดย่อย j ซึ่ง

$$w'_{jklm} = \frac{N'_{jklm}}{n'_{jklm}}$$

- N'_{jklm} คือ จำนวนสถานประกอบการทั้งสิ้น สำหรับสถานประกอบการที่มีคนทำงาน 1 – 10 คน กิจกรรม m หมู่ย่อย l หมู่ใหญ่ k หมวดย่อย j
- n'_{jklm} คือ จำนวนสถานประกอบการตัวอย่างที่เจงนับได้ทั้งสิ้น สำหรับสถานประกอบการที่มีคนทำงาน 1 – 10 คน กิจกรรม m หมู่ย่อย l หมู่ใหญ่ k หมวดย่อย j

2.3 การประมาณผลสำหรับสถานประกอบการที่มีจำนวนคนทำงาน 11 คนขึ้นไป

- 1) สูตรการประมาณค่ายอดรวมของลักษณะที่ต้องการศึกษา X สำหรับสถานประกอบการที่มีจำนวนคนทำงานตั้งแต่ 11 คนขึ้นไป ($p = 3, 4, 5, \dots, 12$) หมวดย่อย j คือ

$$\hat{X}_{jp} = \sum_{k=1}^{75} \sum_{l=1}^{124} \sum_{m=1}^{309} \hat{X}_{jklmp} \dots\dots\dots (2)$$

โดยที่

- \hat{X}_{jklmp} คือ ค่าประมาณยอดรวมของลักษณะที่ต้องการศึกษา X สำหรับสถานประกอบการที่มีขนาดของสถานประกอบการ p กิจกรรม m หมู่ย่อย l หมู่ใหญ่ k หมวดย่อย j ซึ่ง

$$\hat{X}_{jklmp} = \frac{N_{jklmp}}{N'_{jklmp}} \sum_{q=1}^{n_{jklmp}} X_{jklmpq}$$

- X_{jklmpq} คือ ค่าของลักษณะที่ต้องการศึกษา X ของสถานประกอบการตัวอย่าง q ขนาดของสถานประกอบการ p กิจกรรม m หมู่ย่อย l หมู่ใหญ่ k หมวดย่อย j

- N_{jklmp} คือ จำนวนสถานประกอบการทั้งสิ้น สำหรับสถานประกอบการที่มีขนาดของสถานประกอบการ p กิจกรรม m หมู่ย่อย l หมู่ใหญ่ k หมวดย่อย j

- N'_{jklmp} คือ จำนวนสถานประกอบการที่เจงนับได้ทั้งสิ้น สำหรับสถานประกอบการที่มีขนาดของสถานประกอบการ p กิจกรรม m หมู่ย่อย l หมู่ใหญ่ k หมวดย่อย j

2.4 การประมาณค่าสัมประสิทธิ์ความแปรผันของค่าประมาณยอดรวม

1) สูตรการประมาณค่าความแปรปรวนของค่าประมาณยอดรวมของลักษณะที่ต้องการศึกษา

X สำหรับสถานประกอบการที่มีจำนวนคนทำงาน 1 – 10 คนขึ้นไป หมวดย่อย j คือ

$$\hat{V}(\hat{X}'_{jklm}) = N_{jklm} (N_{jklm} - n_{jklm}) \frac{s_{jklm}^2}{n_{jklm}}$$

โดยที่

$$s_{jklm}^2 = \frac{1}{n_{jklm} - 1} \left[\sum_{q=1}^{n_{jklm}} x_{jklmq}^2 - \frac{\left(\sum_{q=1}^{n_{jklm}} x_{jklmq} \right)^2}{n_{jklm}} \right]$$

2) สูตรการประมาณค่าสัมประสิทธิ์ความแปรผันของค่าประมาณยอดรวมของลักษณะที่

ต้องการศึกษา X สำหรับสถานประกอบการที่มีจำนวนคนทำงาน 1 – 10 คน หมวดย่อย j คือ

$$C.V. \cdot j = \frac{\sqrt{\sum_{k=1}^{75} \sum_{l=1}^{124} \sum_{m=1}^{309} \hat{V}(\hat{X}'_{jklm})}}{\sum_{k=1}^{75} \sum_{l=1}^{124} \sum_{m=1}^{309} \hat{X}'_{jklm}}$$

3 วิธีการเก็บรวบรวมข้อมูล

การเก็บรวบรวมข้อมูลใช้วิธีส่งเจ้าหน้าที่ ซึ่งเป็นข้าราชการและลูกจ้างของสำนักงานสถิติแห่งชาติออกไปทำการสัมภาษณ์เจ้าของผู้ประกอบการหรือผู้ที่ได้รับมอบหมายให้ตอบข้อมูลของสถานประกอบการธุรกิจซึ่งตกเป็นตัวอย่าง ในระหว่าง เดือน พฤษภาคม-สิงหาคม 2555

4 ความคลาดเคลื่อนของข้อมูล

ข้อมูลที่น่าเสนอไว้ในรายงานฉบับนี้ อาจจะมีคลาดเคลื่อนอยู่บ้างความคลาดเคลื่อนดังกล่าวเป็นความคลาดเคลื่อนจากการเลือกตัวอย่าง (Sampling error) และความคลาดเคลื่อนที่เกิดจากสาเหตุอื่น (Non-Sampling error) เช่น ผู้ตอบไม่ให้ข้อมูลตามความเป็นจริง ข้อมูลในแบบสอบถามไม่ครบถ้วน การลงรหัสผิดพลาดหรือการบันทึกข้อมูลผิดพลาด เป็นต้น อย่างไรก็ตาม สำนักงานสถิติแห่งชาติได้พยายามควบคุมให้ข้อมูลมีความคลาดเคลื่อนน้อยที่สุด จึงขอให้ผู้ใช้ข้อมูลใช้ข้อมูลด้วยความระมัดระวังตามสมควร

5 การปิดตัวเลข

ผลรวมของแต่ละจำนวนอาจไม่เท่ากับยอดรวม ทั้งนี้เนื่องจากการปิดเศษ

ตาราง ค่า c.v. ของจำนวนคนทำงาน ลูกจ้าง ค่าตอบแทนแรงงาน รายได้จากการดำเนินงาน และค่าใช้จ่ายขั้นกลาง จำนวนตามหมวดหมู่ธุรกิจ สำหรับขนาดของสถานประกอบการ 1-10 คน

TABLE C.V. OF NUMBER OF PERSONS ENGAGED, EMPLOYEES, REMUNERATION, INCOME AND INTERMEDIATE CONSUMPTION BY DIVISION OF BUSINESS INDUSTRY FOR ESTABLISHMENTS WITH 1-10 PERSONS ENGAGED

รหัส Code	หมวดหมู่ธุรกิจ	คนทำงาน Number of persons engaged	ลูกจ้าง Employees	ค่าตอบแทนแรงงาน Remuneration	รายได้ จากการดำเนินงาน Income	ค่าใช้จ่าย ขั้นกลาง Intermediate consumption	Division of business industry
	รวม	0.0383	0.1397	0.1193	0.0663	0.0724	Total
45	การขายปลีกและการขายเล็ก การซ่อมยานยนต์และจักรยานยนต์	0.0534	0.1264	0.1513	0.0761	0.0974	Wholesale and retail trade; repair of motor vehicles and motorcycles
46	การขายส่ง (ยกเว้นยานยนต์และจักรยานยนต์)	0.0650	0.1738	0.1795	0.0772	0.0850	Wholesale trade (except of motor vehicles and motorcycles)
47	การขายปลีก (ยกเว้นยานยนต์และจักรยานยนต์)	0.0465	0.1578	0.1524	0.1153	0.1205	Retail trade (except of motor vehicles and motorcycles)
55	ที่พักแรม	0.0883	0.2278	0.2444	0.1810	0.2080	Accommodation
56	การบริการอาหารและเครื่องดื่ม	0.1570	**	**	0.1777	0.1573	Food and beverage service activities
59	การผลิตภาพยนตร์ วิดีทัศน์ และรายการโทรทัศน์ การบันทึกเสียง ลงบนสื่อและการจัดพิมพ์จำหน่ายหรือเผยแพร่ดนตรี	0.2253	**	**	**	0.2557	Motion picture, video and television programme production, sound recording and music publishing activities
68	กิจกรรมอสังหาริมทรัพย์	0.0783	*	*	0.1187	0.1375	Real estate activities
69	กิจกรรมทางกฎหมายและการบัญชี	0.1478	**	**	0.1721	0.0471	Legal and accounting activities
71	กิจกรรมด้านสถาปัตยกรรมและวิศวกรรม รวมถึงการทดสอบและ การวิเคราะห์ทางเทคนิค	*	*	*	*	*	Architectural and engineering activities; technical testing and analysis
73	การโฆษณาและการวิจัยตลาด	0.0975	0.2597	0.2501	0.1309	0.1738	Advertising and market research
74	กิจกรรมทางวิชาชีพ วิทยาศาสตร์ และเทคนิคอื่นๆ	0.1557	**	**	0.2128	**	Other professional, scientific and technical activities
77	กิจกรรมการให้เช่า	0.0853	0.1094	0.1089	0.0891	0.1210	Rental and leasing activities
79	กิจกรรมของตัวแทนธุรกิจท่องเที่ยว การจัดนำเที่ยว การบริการสำรอง เที่ยวช้อและกิจกรรมที่และกิจกรรมอื่นๆ ที่สนับสนุนทางธุรกิจ	0.0684	*	*	*	*	Travel agency, tour operator, reservation service and related activities
90	กิจกรรมการสร้างสรรค์ศิลปะและความบันเทิง	*	-	-	*	0.0632	Creative, arts and entertainment activities
93	กิจกรรมด้านการศึกษา ความบันเทิง และการนันทนาการ	0.0809	**	**	0.1364	0.1481	Sports activities and amusement and recreation activities
95	การซ่อมคอมพิวเตอร์และของใช้ส่วนบุคคลและของใช้ในครัวเรือน	0.0926	**	**	0.0659	0.0747	Repair of computers and personal and household goods
96	กิจกรรมบริการส่วนบุคคลอื่นๆ	0.1077	**	**	0.1185	0.1200	Other personal service activities

หมายเหตุ : 1. * หมายถึง ไม่สามารถประมาณค่าได้

2. ** หมายถึง ค่า c.v. มีค่าสูง

Note : 1. * means this value cannot be estimated.

2. ** means this value is not acceptable

ที่มา : สำนักงานธุรกิจและอุตสาหกรรม (บริการ) จังหวัดสมุทรสงคราม สำนักงานสถิติแห่งชาติ กระทรวงเทคโนโลยีสารสนเทศและการสื่อสาร

Source : The 2012 Business and Industrial Census (Trade and Services Industry) Samut songkhram province , National Statistical Office, Ministry of Information and Communication Technology.

ภาคผนวก ข

คำนิยาม

แนวคิดและคำนิยาม

1. สถานประกอบการธุรกิจทางการค้าและธุรกิจทางการบริการ

หมายถึง สถานประกอบการที่ดำเนินกิจการหลักเกี่ยวกับการขายส่ง ขายปลีกสินค้า ขายอาหาร ที่เตรียมไว้สำหรับบริโภคและการอำนวยความสะดวกในเรื่องที่พักอาศัย รวมทั้งการดำเนินกิจการเกี่ยวกับการให้เช่า และการจัดการด้านอสังหาริมทรัพย์ บริการด้านธุรกิจและธุรกิจอื่น ๆ

2. การจัดจำแนกประเภทธุรกิจ

การจัดทำสำมะโนธุรกิจและอุตสาหกรรม พ.ศ. 2555 ได้จัดจำแนกสถานประกอบการ ที่ดำเนินกิจการเกี่ยวกับธุรกิจทางการค้าและธุรกิจทางการบริการ ตามการจัดประเภทมาตรฐานอุตสาหกรรมประเทศไทย ปี 2552 (Thailand Standard Industrial Classification: TSIC 2009) ซึ่งสถานประกอบการธุรกิจจัดอยู่ในประเภท G, I, J, L, M, N, R และ S

โครงสร้างรหัสประเภทธุรกิจ เป็นดังนี้

หมวดใหญ่ ได้แก่ กลุ่มอุตสาหกรรมที่ใหญ่ที่สุดซึ่งจัดประเภทอุตสาหกรรมที่มีลักษณะที่คล้ายกันเข้าไว้ในกลุ่มเดียวกันใช้แทนด้วยตัวอักษรภาษาอังกฤษ คือ หมวดใหญ่ G, I, J, L, M, N, R และ S ดังนี้

หมวดใหญ่ G : การขายส่ง และการขายปลีก การซ่อมยานยนต์และจักรยายนต์ (เฉพาะรหัส 45101-47991 ไม่รวมหมู่ใหญ่ 478 แผงลอย และกิจกรรม 47999 เร่ขายสินค้า)

หมวดใหญ่ I : ที่พักแรม และบริการด้านอาหาร (ไม่รวมกิจกรรม 56102 56103 56303 และ 56304)

หมวดใหญ่ J : ข้อมูลข่าวสารและการสื่อสาร (เฉพาะหมวดย่อย 59 60 62 และ 63)

หมวดใหญ่ L : กิจกรรมอสังหาริมทรัพย์ (เฉพาะรหัส 68101-68202)

หมวดใหญ่ M : กิจกรรมทางวิชาชีพ วิทยาศาสตร์ และเทคนิค (เฉพาะรหัส 69100-74909)

หมวดใหญ่ N : กิจกรรมการบริหาร และการบริการสนับสนุน (เฉพาะรหัส 77101-82990)

หมวดใหญ่ R : ศิลปะ ความบันเทิง และนันทนาการ (เฉพาะหมวดย่อย 90 92 และ 93)

หมวดใหญ่ S : กิจกรรมบริการด้านอื่น ๆ (เฉพาะรหัส 95110-96309)

หมวดย่อย ได้แก่ กลุ่มอุตสาหกรรมซึ่งแบ่งเป็นกลุ่มย่อยจากหมวดใหญ่ ใช้แทนด้วยเลขรหัส 2 ตัวแรก คือ ตั้งแต่รหัส 45-47 55-56 59-60 62-63 68 69-74 77-82 90 92-93 95-96 รวม 27 หมวดย่อย

หมู่ใหญ่ ได้แก่ กลุ่มอุตสาหกรรมซึ่งแบ่งเป็นกลุ่มย่อยจากหมวดย่อย ใช้แทนด้วยเลขรหัส 3 ตัวแรก คือ ตั้งแต่รหัส 451-454 461-469 471-479 551-559 561-563 591-592 601-602 620-639 681-682 691-692 701-702 711-749 771-799 801-803 811-829 900 920-932 951-952 961-963 รวม 75 หมู่ใหญ่

หมู่ย่อย ได้แก่ กลุ่มอุตสาหกรรมซึ่งแบ่งเป็นกลุ่มย่อยจากหมู่ใหญ่ ใช้แทนด้วยเลขรหัส 4 ตัวแรก คือตั้งแต่รหัส 4510-4540 4610-4690 4711-4799 5510-5590 5610-5630 5911-5920 6010-6020 6201-6399 6810-6820 6910-6920 7010-7020 7110-7490 7710-7990 8010-8030 8110-8299 9000 9200-9329 รวม 124 หมู่ย่อย

กิจกรรม ได้แก่ กลุ่มอุตสาหกรรมที่ย่อยที่สุดที่มีลักษณะคล้ายกัน ใช้แทนด้วยเลขรหัส 5 ตัว คือตั้งแต่รหัส 45101-45405 46101-46900 47111-47749 47911-47991 55101 55102 55103 55109 55200 55901 55909 56101 56210-56302 59111-59203 60101-60203 62011-63990 68101-68202 69100-74909 77101-82990 90001-90002 92001-93299 95110-96309 รวม 309 กิจกรรม

2.1 หมวดย่อย 45 การขายส่งและการขายปลีก การซ่อมแซมยานยนต์และรถจักรยานยนต์
ในหมวดย่อยนี้ ได้แก่

การดำเนินกิจกรรมทั้งหมด (ยกเว้นการผลิตและการให้เช่า) ที่เกี่ยวข้องกับยานยนต์และจักรยานยนต์ รวมถึงรถบรรทุก เช่น การขายส่ง และขายปลีกยานยนต์ รถจักรยานยนต์ทั้งใหม่และที่ใช้แล้ว รวมทั้งการบำรุงรักษาและการซ่อมแซม การขายอะไหล่ และชิ้นส่วนอุปกรณ์สำหรับยานยนต์และจักรยานยนต์ รวมทั้งการดำเนินกิจการที่เกี่ยวข้องกับตัวแทนขายส่งหรือขายปลีกยานยนต์ รวมถึงการล้างการขัดเงายานยนต์ อยู่ซ่อมรถยนต์ ฯลฯ

2.2 หมวดย่อย 46 การขายส่ง ในหมวดย่อยนี้ ได้แก่

การขายส่งที่ดำเนินงานด้วยตนเองหรือทำโดยได้รับค่าตอบแทนหรือตามสัญญาจ้าง (การขายเพื่อค่าคอมมิชชั่น/ค่านายหน้า) ซึ่งเกี่ยวกับการขายส่งภายในประเทศและระหว่างประเทศ (นำเข้า/ส่งออก)

การขายส่ง คือ การขายต่อ (การขายสินค้าที่ไม่มีการเปลี่ยนแปลงสภาพสินค้า) สินค้าใหม่และที่ใช้แล้วให้แก่ผู้ขายปลีก หรือการค้าแบบธุรกิจสู่ธุรกิจ เช่น ขายให้กับผู้ใช้ในงานอุตสาหกรรม พาณิชยกรรมสถาบัน หรือผู้ใช้งานในวิชาชีพ หรือขายต่อให้กับผู้ขายส่งรายอื่น ๆ หรือบุคคล/บริษัทที่ทำหน้าที่ตัวแทนหรือนายหน้า ซื้อขายสินค้า ประเภทของธุรกิจที่สำคัญ ได้แก่ พ่อค้าขายส่ง คือ ผู้ขายส่งที่ดำเนินกิจการซื้อและขายสินค้าของตนเอง เช่น พ่อค้าขายส่ง ผู้แทนจำหน่ายสินค้าอุตสาหกรรมผู้ส่งสินค้าออก ผู้นำเข้าสินค้า และการรวมกลุ่มสหกรณ์เพื่อซื้อสินค้า สาขาและสำนักงานขาย (ไม่ใช่ร้านค้าปลีก) ซึ่งมีหน่วยผลิตหรือ เหมืองแร่ (ที่แยกตัวออกมาต่างหาก) เป็นผู้ควบคุมดูแลโดยมีวัตถุประสงค์เพื่อการจำหน่ายสินค้า และแทบจะไม่เคยส่งสินค้าเพื่อให้โรงงาน หรือแหล่งผลิตส่งสินค้าให้โดยตรง ทั้งนี้รวมถึงนายหน้าซื้อขายสินค้า การขายเพื่อนายหน้าและตัวแทนจำหน่าย และกลุ่มผู้ประกอบการ ผู้ซื้อและกลุ่มสหกรณ์ซึ่งดำเนินการเกี่ยวกับการจำหน่ายผลิตภัณฑ์เกษตรออกสู่ตลาด ผู้ขายส่งมักทำการรวบรวมสินค้าในปริมาณมากมาคัดแยกขนาดและคัดคุณภาพสินค้า นำสินค้ามาจัดแบ่งและทำการบรรจุหีบห่อใหม่เพื่อจำหน่ายต่อ เช่น ร้านขายยาที่ดำเนินกิจกรรมเก็บสินค้าเข้าเย็น จัดส่ง และจัดวางสินค้า ทำการส่งเสริมการขายให้แก่ลูกค้าและออกแบบผลกา

2.3 หมวดย่อย 47 การขายปลีก (ไม่รวม หมู่ใหญ่ 478 แผงลอยและกิจกรรม 47999 เร่ขายสินค้า)
ในหมวดย่อยนี้ ได้แก่

การนำสินค้าใหม่และสินค้าใช้แล้วมาขายต่อให้แก่ประชาชนทั่วไป (สินค้าที่นำมาขายไม่มีการเปลี่ยนแปลงสภาพ) เพื่อการบริโภคหรือใช้ประโยชน์ส่วนบุคคลหรือครัวเรือน โดยขายสินค้าผ่านทางช่องทางการจำหน่ายต่าง ๆ เช่น ร้านค้า ห้างสรรพสินค้า การส่งสินค้าทางไปรษณีย์ สหกรณ์ผู้บริโภค ฯลฯ

2.4 หมวดย่อย 55 ที่พักแรม ในหมวดย่อยนี้ ได้แก่

การให้บริการที่พักระยะสั้นแก่นักเดินทางและนักท่องเที่ยว รวมถึงการบริการที่พักระยะยาว สำหรับนักเรียน/นักศึกษา พนักงาน และบุคคลอื่นที่คล้ายกัน ซึ่งบางแห่งอาจให้บริการเฉพาะที่พักขณะที่บางแห่งให้บริการทั้งที่พัก อาหาร และ/หรือสิ่งอำนวยความสะดวกเพื่อการนันทนาการ เช่น โรงแรม โมเต็ล หอพัก ห้องพักภายในบ้าน เกสต์เฮาส์ที่พักแรมเยาวชนที่พักชั่วคราว เป็นต้น

2.5 หมวดย่อย 56 การบริการอาหาร (ไม่รวมกิจกรรม 56102 56103 56303 และ 56304) ในหมวดย่อยนี้ ได้แก่

กิจกรรมการขายอาหารและเครื่องดื่มที่จัดเตรียมไว้พร้อมที่จะบริโภคได้ทันทีไม่ว่าจะเป็นร้านอาหารทั่วไป ร้านอาหารแบบบริการตนเอง หรือร้านอาหารแบบนำไปบริโภคนอกสถานที่ ไม่ว่าจะมีการตั้งถาวรหรือชั่วคราว มีที่นั่งหรือไม่มีที่นั่งก็ตาม สิ่งสำคัญของกิจกรรมในหมวดย่อยนี้คือ อาหารหรือเครื่องดื่มนั้นต้องทำการจัดเตรียมไว้เพื่อให้พร้อมที่จะบริโภคได้ทันที

โดยที่อาหารและเครื่องดื่มพร้อมบริโภคได้ทันที หมายถึง อาหารที่เมื่อลูกค้าได้รับไปแล้วสามารถบริโภคได้ทันที โดยไม่ต้องทำอะไรเพิ่มเพื่อให้อาหารนั้นบริโภคได้ และผู้ขายอาหารมีการดำเนินกิจกรรมอย่างใดอย่างหนึ่งต่อไปนี้ ณ สถานที่ขาย

1. มีการอุ่นหรือปรุงอาหาร/เครื่องดื่มด้วยความร้อนให้กับลูกค้าเพื่อนำไปบริโภคได้ทันทีโดยที่ลูกค้าที่ซื้อไปรับประทานไม่ต้องให้ร้อนหรืออุ่นอีก
2. มีการนำเสนอผสมอาหารตั้งแต่ 1 อย่างขึ้นไปมาผสมกันเพื่อให้เป็นอาหาร/เครื่องดื่ม
3. ผู้ขายได้จัดเตรียมอุปกรณ์การกินอาหาร/เครื่องดื่มใส่ให้ (เช่น ถาดบรรจุ จาน มีด ช้อน ส้อม แก้ว ถ้วย หลอด) เพื่อให้ผู้ซื้อสามารถบริโภคได้ทันที
4. มีสิ่งอำนวยความสะดวก (เช่น โต๊ะ เก้าอี้ ม้านั่ง ชูม เคาน์เตอร์ หรือสิ่งอำนวยความสะดวกอื่น ๆ) สำหรับให้ลูกค้าสามารถบริโภคอาหารได้ ณ สถานที่ขายหรือตั้งอยู่บริเวณใกล้เคียงกับสถานที่ขายอาหาร/เครื่องดื่ม

2.6 หมวดย่อย 59 การผลิตภาพยนตร์ วิดิทัศน์ และรายการโทรทัศน์ การบันทึกเสียงลงบนสื่อและการจัดพิมพ์ จำหน่ายหรือเผยแพร่ดนตรี ในหมวดย่อยนี้ได้แก่

กิจกรรมการผลิตภาพยนตร์ทั้งที่ฉายและไม่ได้ฉายในโรงภาพยนตร์ ไม่ว่าจะบันทึกลงบนแผ่นฟิล์ม เทปวีดิทัศน์ หรือดิสก์ เพื่อที่จะนำไปฉายในโรงภาพยนตร์หรือเพื่อออกอากาศทางโทรทัศน์ กิจกรรมสนับสนุน เช่น การลำดับภาพยนตร์ การตัดต่อภาพยนตร์ การพากย์ภาพยนตร์ ฯลฯ การเผยแพร่/จำหน่ายภาพยนตร์ให้แก่อุตสาหกรรมอื่น ๆ การฉายภาพยนตร์ รวมถึงการซื้อและขายสิทธิ์การเผยแพร่/จำหน่ายภาพยนตร์ นอกจากนี้ยังรวมถึง กิจกรรมบันทึกเสียงลงสื่อ เช่น การผลิตสื่อบันทึกเสียง ต้นฉบับ การวางจำหน่ายการส่งเสริมและเผยแพร่ การจัดพิมพ์จำหน่ายหรือเผยแพร่ดนตรี รวมถึงกิจกรรมบริการบันทึกเสียงในห้องบันทึกเสียงหรือสถานที่อื่น ๆ

2.7 หมวดย่อย 60 การจัดผังรายการและการแพร่ภาพกระจายเสียง ในหมวดย่อยนี้ ได้แก่

กิจกรรมการสร้างสรรค์เนื้อหาและการได้มาของสิทธิ์ในการเผยแพร่และการแพร่ภาพกระจายเสียงทางวิทยุ โทรทัศน์ออกอากาศและการจัดผังรายการทางวิทยุและโทรทัศน์ ตามรายการบันเทิง รายการข่าว รายการสนทนา และที่คล้ายกัน การแพร่ภาพกระจายเสียงข้อมูลร่วมกันทั้งทางวิทยุหรือโทรทัศน์ผ่านทางเทคโนโลยีต่างๆ เช่น ทางอากาศ ทางดาวเทียม ทางเครือข่ายเคเบิล หรือทางอินเทอร์เน็ต รวมถึงการผลิตรายการ (ที่มีรูปแบบรายการที่ค่อนข้างจำกัด เช่น รายการข่าว รายการกีฬา รายการเพื่อการศึกษา หรือรายการสำหรับเยาวชน) เพื่อให้บุคคลที่สามนำรายการดังกล่าวไปแพร่ภาพกระจายเสียงให้แก่ลูกค้า เฉพาะกลุ่ม ซึ่งเป็นผู้บอกรับเป็นสมาชิกหรือเสียค่าธรรมเนียมเข้าชม

2.8 หมวดย่อย 62 การจัดทำโปรแกรมคอมพิวเตอร์ การให้คำปรึกษาเกี่ยวกับคอมพิวเตอร์ และกิจกรรมที่เกี่ยวข้อง ในหมวดย่อยนี้ ได้แก่

กิจกรรมการบริการความรู้ความชำนาญทางด้านเทคโนโลยีสารสนเทศ เช่น การเขียน การแก้ไข การทดสอบ การให้ความช่วยเหลือและแก้ไขปัญหาทางด้านซอฟต์แวร์ การวางแผนและการออกแบบระบบคอมพิวเตอร์ ซึ่งประกอบด้วยส่วนของฮาร์ดแวร์ ซอฟต์แวร์ และเทคโนโลยีการสื่อสาร รวมเข้าด้วยกัน การจัดการ และดำเนินการเกี่ยวกับระบบคอมพิวเตอร์ ณ สถานที่ของลูกค้า และ/หรือ สิ่งอำนวยความสะดวก ในการประมวลผลข้อมูล และกิจกรรมด้านวิชาชีพและเทคนิคทางด้านคอมพิวเตอร์อื่นๆ

2.9 หมวดย่อย 63 การบริการสารสนเทศ ในหมวดย่อยนี้ ได้แก่

กิจกรรมเว็บท่า กิจกรรมการประมวลผลข้อมูล การจัดการและการให้เข้าพื้นที่บนเครื่องแม่ข่าย (web hosting) รวมถึงกิจกรรมอื่น ๆ ที่มีวัตถุประสงค์เพื่อการบริการข้อมูลเป็นหลัก

2.10 หมวดย่อย 68 กิจกรรมอสังหาริมทรัพย์ ในหมวดย่อยนี้ ได้แก่

การซื้อหรือ การขายอสังหาริมทรัพย์ การให้เช่าอสังหาริมทรัพย์ การบริการอสังหาริมทรัพย์ อื่น ๆ ที่เป็นของตนเองหรือเช่าจากผู้อื่น ที่ดำเนินการโดยหน่วยงานรัฐและเอกชน เช่น การประเมินราคาอสังหาริมทรัพย์ หรือทำหน้าที่เป็นผู้จัดการดูแลผลประโยชน์ของคู่สัญญา (escrow agent) ด้านอสังหาริมทรัพย์ อาจดำเนินการโดยมืออสังหาริมทรัพย์เป็นของตนเองหรือเช่าจากผู้อื่นก็ได้ และอาจดำเนินการโดยได้รับค่าตอบแทนหรือสัญญาจ้าง รวมถึงการพัฒนาโครงการก่อสร้างของตนเองเพื่อให้เข้าพื้นที่

2.11 หมวดย่อย 69 กิจกรรมทางกฎหมายและการบัญชี ในหมวดย่อยนี้ ได้แก่

การเป็นตัวแทนทางกฎหมายในการพิทักษ์สิทธิประโยชน์ของคนกลุ่มหนึ่งซึ่งขัดแย้งกับอีกกลุ่มหนึ่ง โดยไม่คำนึงว่าผ่านการพิจารณาของศาลหรือการทางกฎหมายอื่น ๆ หรือภายใต้การควบคุมของบุคคลซึ่งเป็นสมาชิกของนิติบุคคลหรือไม่มี เช่น การให้คำปรึกษาและการเป็นตัวแทนในคดีแพ่ง คดีอาญาหรือข้อพิพาทด้านแรงงาน รวมถึงการเตรียมเอกสารทางกฎหมาย เช่น ใบสำคัญก่อตั้งบริษัท สัญญาก่อตั้ง ห้างหุ้นส่วน หรือเอกสารที่คล้ายกันที่เกี่ยวข้องกับการก่อตั้งบริษัท สิทธิบัตรและลิขสิทธิ์ การเตรียมสัญญา พันัยกรรม ตราสาร ฯลฯ รวมถึงการบริการด้านการบัญชี เช่น การตรวจสอบบัญชี การเตรียมงบการเงิน และการทำบัญชี

2.12 หมวดย่อย 70 กิจกรรมของสำนักงานใหญ่และการบริการให้คำปรึกษาด้านการบริหารจัดการ ในหมวดย่อยนี้ ได้แก่

การให้คำปรึกษาและให้ความช่วยเหลือแก่ธุรกิจและองค์กรอื่น ๆ ทางด้านการบริหารจัดการ เช่น การวางแผนกลยุทธ์และองค์กร การวางแผนทางการเงินและการจัดทำงบประมาณเป้าหมาย และนโยบายทางการตลาด การกำหนดนโยบายภารกิจ แผนงานด้านทรัพยากรมนุษย์ การจัดตารางการผลิต และจัดทำแผนควบคุมรวมถึงการควบคุมดูแลและบริหารจัดการหน่วยอื่น ๆ ของบริษัท หรือวิสาหกิจเดียวกัน ได้แก่ กิจกรรมของสำนักงานใหญ่ สำนักงานบริหารส่วนกลาง สำนักงานบริหารจัดการประจำภูมิภาค/ท้องถิ่น สำนักงานบริหารจัดการบริษัทในเครือ/บริษัทย่อย/สำนักงานสาขา

2.13 หมวดย่อย 71 กิจกรรมด้านสถาปัตยกรรมและวิศวกรรม รวมถึงการทดสอบและการวิเคราะห์ทางเทคนิค ในหมวดย่อยนี้ ได้แก่

การบริการด้านสถาปัตยกรรม วิศวกรรม การจัดทำแบบแปลน การตรวจสอบอาคาร การสำรวจ และการทำแผนที่ รวมถึงการบริการทดสอบทางกายภาพ ทางเคมี และการทดสอบเพื่อการวิเคราะห์ด้านอื่น ๆ

2.14 หมวดย่อย 72 การวิจัยและพัฒนาเชิงวิทยาศาสตร์ ในหมวดย่อยนี้ ได้แก่

กิจกรรมการวิจัยและการพัฒนา ซึ่งแบ่งออกเป็น 3 ประเภท

1) การวิจัยพื้นฐาน เป็นการศึกษาค้นคว้าในเชิงทฤษฎีหรือเชิงทดลอง เพื่อหาความรู้ใหม่ ๆ เกี่ยวกับปรากฏการณ์และข้อเท็จจริงที่สามารถสังเกตได้ โดยไม่มีจุดมุ่งหมายที่จะนำผลการวิจัยไปใช้ในทางปฏิบัติ

2) การวิจัยประยุกต์ เป็นการศึกษาค้นคว้าเพื่อหาความรู้ใหม่ ๆ โดยมีวัตถุประสงค์หรือจุดมุ่งหมายเบื้องต้นที่จะนำผลการวิจัยไปใช้ประโยชน์ในทางปฏิบัติ

3) การทดลองเชิงพัฒนา เป็นการศึกษาอย่างมีระบบ โดยนำความรู้ที่มีอยู่แล้วจากการวิจัยและหรือประสบการณ์ในการปฏิบัติงาน เพื่อประดิษฐ์สิ่งใหม่ ผลิตภัณฑ์และเครื่องมือใหม่ ๆ เพื่อสร้างกระบวนการ ระบบ และบริการใหม่ ๆ ขึ้นเพื่อปรับปรุงสิ่งที่ประดิษฐ์หรือก่อตั้งขึ้นแล้วให้ดีขึ้น

2.15 หมวดย่อย 73 การโฆษณาและการวิจัยตลาด ในหมวดย่อยนี้ ได้แก่

การสร้างสรรคงานโฆษณาและการกำหนดรูปแบบงานโฆษณาในนิตยสาร หนังสือ วิทยุ โทรทัศน์ หรือสื่อโฆษณาอื่น ๆ รวมถึงการออกแบบโครงสร้างและสถานที่จัดแสดงโฆษณา

2.16 หมวดย่อย 74 กิจกรรมทางวิชาชีพ วิทยาศาสตร์ และเทคนิคอื่น ๆ ในหมวดย่อยนี้ ได้แก่

การให้บริการด้านวิชาชีพ วิทยาศาสตร์ และเทคนิค อื่น ๆ เช่นการตกแต่งภายใน การออกแบบผลิตภัณฑ์ทางอุตสาหกรรม การออกแบบแฟชั่นที่เกี่ยวข้องกับสิ่งทอ เครื่องแต่งกาย รองเท้า เครื่องเพชร พลอยและรูปพรรณ เพอร์นิเจอร์ และสินค้าแฟชั่นอื่น ๆ การออกแบบบรรจุภัณฑ์ รวมถึงกิจกรรมการถ่ายภาพ การดำเนินงานเกี่ยวกับฟิล์ม การแปลเอกสารและการดำเนินการของล่าม การบริการให้คำปรึกษาด้านสิ่งแวดล้อม ฯลฯ

2.17 หมวดย่อย 77 กิจกรรมการให้เช่า ในหมวดย่อยนี้แบ่งเป็น 4 หมู่ใหญ่ ได้แก่

1) การให้เช่ายานยนต์ ได้แก่ การให้เช่ายานยนต์ชนิดนั่งส่วนบุคคล รถกระบะ รถตู้ รถขนาดเล็กที่คล้ายกันโดยไม่มีผู้ควบคุม และรวมทั้งการให้เช่ารถยนต์ชนิดรถบรรทุกและยานยนต์ชนิดอื่น ๆ เช่น รถบรรทุก รถพ่วง รถกึ่งพ่วง รถบัส เป็นต้น

2) การให้เช่าอุปกรณ์เพื่อการกีฬาและนันทนาการ และของใช้ส่วนบุคคลและของใช้ในครัวเรือน ได้แก่ การให้เช่าเรือทัศนอาจร เรือใบ เจ็ตสกี รถจักรยาน เก้าอี้และร่มชายหาด การให้เช่าวิดีโอเทป แผ่นเสียง ซีดี ดีวีดี ดิสก์เกม วิดีโอเกม การให้เช่าหนังสือทุกประเภท เช่น วารสาร นิตยสาร นิยาย เป็นต้น

3) การให้เช่าเครื่องจักรและอุปกรณ์อื่น ๆ ที่ใช้เพื่อดำเนินการทางธุรกิจ รวมถึงเครื่องอุปกรณ์การขนส่งอื่น ๆ โดยไม่มีผู้ควบคุม ได้แก่ การให้เช่ารถจักรยานยนต์ รถคาราวาน รถที่ใช้สำหรับพักผ่อน เครื่องบิน บอลลูนอากาศร้อน รถแทรกเตอร์ที่ใช้ในการเกษตร คอมพิวเตอร์และอุปกรณ์ต่อพ่วง เครื่องพิมพ์ดีด เพอร์นิเจอร์สำนักงาน เป็นต้น

4) สัญญาเช่าดำเนินงานผลิตภัณฑ์ที่มีทรัพย์สินทางปัญญาหรือผลิตภัณฑ์ที่คล้ายกัน ได้แก่ สิทธิบัตร เครื่องหมายการค้าหรือเครื่องหมายการบริการ ตราสินค้า สัญญาแฟรนไชส์ เป็นต้น

2.18 หมวดย่อย 78 กิจกรรมการจ้างงาน ในหมวดย่อยนี้ ได้แก่

กิจกรรมการรวบรวมรายการตำแหน่งงานว่างและทำการพิจารณาหรือวางตัวผู้สมัครเพื่อจ้างงาน (โดยบุคคลที่ถูกพิจารณาหรือวางตัวนั้นไม่ได้เป็นลูกจ้างของบริษัทจัดหางาน) และเป็นการจัดหางานคนงานเพื่อเสริมกำลังแรงงานให้กับธุรกิจของลูกค้า โดยกำหนดช่วงเวลาของการจ้างงานไว้ล่วงหน้า รวมถึงกิจกรรมการจัดหาและบริหารจัดการทรัพยากรบุคคลให้กับผู้อื่นโดยได้รับค่าตอบแทนหรือตามสัญญาจ้าง กิจกรรมการสรรหาและบรรจุบุคลากรระดับผู้บริหาร และกิจกรรมการเป็นตัวแทนคัดเลือกนักแสดง

2.19 หมวดย่อย 79 กิจกรรมของตัวแทนธุรกิจท่องเที่ยว การจัดหาเที่ยว การบริการสำรอง และกิจกรรมที่เกี่ยวข้อง ในหมวดย่อยนี้ ได้แก่

กิจกรรมการขายบริการด้านการท่องเที่ยว การนำเที่ยว การเดินทาง และที่พักแรมให้กับลูกค้าที่เป็นประชาชนทั่วไปและลูกค้าในเชิงพาณิชย์ และกิจกรรมการจัดนำเที่ยวที่ขายผ่านตัวแทนธุรกิจท่องเที่ยวหรือผู้จัดนำเที่ยวเป็นผู้ขายเองโดยตรง เช่น ผู้จัดนำเที่ยว และบริการที่เกี่ยวข้องกับการท่องเที่ยวอื่น ๆ รวมถึงบริการสำรองต่าง ๆ กิจกรรมของมัคคุเทศก์และกิจกรรมการส่งเสริมการท่องเที่ยว

2.20 หมวดย่อย 80 การบริการรักษาความปลอดภัยและการสืบสวน ในหมวดย่อยนี้ ได้แก่

การบริการที่เกี่ยวข้องกับการรักษาความปลอดภัย เช่น บริการสืบสวนและนักสืบ บริการยามและสายตรวจ การเก็บและจัดส่งเงิน หรือของมีค่าอื่น ๆ โดยมีบุคลากรและเครื่องอุปกรณ์เพื่อรักษาทรัพย์สินในขณะขนส่ง การดำเนินการเกี่ยวกับระบบสัญญาณรักษาความปลอดภัยทางอิเล็กทรอนิกส์ที่เน้นเฉพาะที่มีการเฝ้าติดตามและสังเกตการณ์ทางไกลได้ เช่น สัญญาณกันขโมยและสัญญาณแจ้งอัคคีภัย ซึ่งโดยส่วนใหญ่มักดำเนินการรวมอยู่กับกิจกรรมการขาย ติดตั้งและซ่อม

2.21 หมวดย่อย 81 กิจกรรมการบริการสำหรับอาคารและภูมิทัศน์ ในหมวดย่อยนี้ ได้แก่

การบริการสนับสนุนทั่วไป เช่น การทำความสะอาดภายในและภายนอกอาคารทุกประเภท การทำความสะอาดเครื่องจักรอุตสาหกรรม การทำความสะอาดรถไฟ รถโดยสาร เครื่องบิน ฯลฯ การทำความสะอาดอาคารหรือเรือบรรทุกน้ำมันหรือของเหลวอื่นๆ กิจกรรมการฆ่าเชื้อและการกำจัดแมลง หนู และสิ่งรบกวนอื่นๆ ในอาคาร การจัดหาบริการดูแลและบำรุงรักษาภูมิทัศน์ ตลอดจนการให้บริการดังกล่าวไปพร้อมกับบริการออกแบบภูมิทัศน์และ/หรือการก่อสร้าง

2.22 หมวดย่อย 82 การบริการด้านการบริหารและสนับสนุนการดำเนินงานของสำนักงาน และกิจกรรมอื่น ๆ ที่สนับสนุนทางธุรกิจ ในหมวดย่อยนี้ ได้แก่

การบริการด้านการบริหารสำนักงานประจำวัน เช่น การวางแผนทางการเงิน การเรียกเก็บเงินและทำบันทึกรายการ งานบุคลากร การจัดส่งสินค้า และระบบโลจิสติกส์ ที่ให้บริการกับผู้อื่นโดยได้รับค่าตอบแทนหรือตามสัญญาจ้าง รวมถึงการบริการกิจกรรมสนับสนุนการดำเนินธุรกิจประจำวันให้กับผู้อื่นโดยได้รับค่าตอบแทนหรือตามสัญญาจ้าง เช่น การถ่ายเอกสาร ทำพิมพ์เขียว โรเนียว อัดสำเนา การบริการทำสำเนาอื่นๆ การเตรียมเอกสารและกิจกรรมเฉพาะด้านอื่นๆ ที่สนับสนุนการดำเนินงานสำนักงาน กิจกรรมศูนย์บริการทางโทรศัพท์ (call center) สำหรับรองรับบริการโทรเข้าของลูกค้า การจัดประชุมและการแสดงสินค้า เป็นต้น

2.23 หมวดย่อย 90 กิจกรรมการสร้างสรรคศิลปะความบันเทิง ในหมวดย่อยนี้ ได้แก่

กิจกรรมการสร้างสรรคศิลปะ เช่น นักประพันธ์เพลง จิตรกร ช่างปั้น ช่างแกะสลัก ช่างทำพิมพ์ นักเขียน /นักหนังสือพิมพ์อิสระทุกสาขา การแสดงละครเวที คอนเสิร์ต เป็นต้น

2.24 หมวดย่อย 92 กิจกรรมการพนันและการเสี่ยงโชค ในหมวดย่อยนี้ ได้แก่

การดำเนินงานเกี่ยวกับสิ่งอำนวยความสะดวกสำหรับการเสี่ยงโชค เช่น การขายลอตเตอรี่/สลากกินแบ่งทุกประเภท เป็นต้น

2.25 หมวดย่อย 93 กิจกรรมด้านการกีฬา ความบันเทิง และการนันทนาการ ในหมวดย่อยนี้ ได้แก่

กิจกรรมด้านการนันทนาการ ความบันเทิง และกีฬา เช่น สนามฟุตบอล สนามเทนนิส สระว่ายน้ำ ศูนย์ฟิตเนส ฯลฯ

2.26 หมวดย่อย 95 การซ่อมคอมพิวเตอร์และของใช้ส่วนบุคคลและของใช้ในครัวเรือน ในหมวดย่อยนี้ ได้แก่

การซ่อมและบำรุงรักษาคอมพิวเตอร์และอุปกรณ์ต่อพ่วง เช่น คอมพิวเตอร์ชนิดตั้งโต๊ะ คอมพิวเตอร์แล็ปท็อป คอมพิวเตอร์ลูกข่าย อุปกรณ์จัดเก็บข้อมูล และเครื่องพิมพ์ รวมถึงการซ่อมอุปกรณ์คมนาคม (เช่น เครื่องโทรสาร วิทยุสื่อสารแบบสองทาง) เครื่องใช้อิเล็กทรอนิกส์ในครัวเรือน (เช่น วิทยุและโทรทัศน์) เครื่องอุปโภคที่ใช้ในบ้านและในสวน (เช่น เครื่องตัดหญ้าและเครื่องเป่าลม) รองเท้าและเครื่องหนัง เพอร์นิเจอร์และของตกแต่งบ้าน เสื้อผ้าและอุปกรณ์ตกแต่งเสื้อผ้า อุปกรณ์กีฬา เครื่องดนตรี สิ่งของที่ใช้ในงานอดิเรก และของใช้ส่วนบุคคลและของใช้ในครัวเรือนอื่น ๆ

2.27 หมวดย่อย 96 กิจกรรมการบริการส่วนบุคคลอื่นๆ ในหมวดย่อยนี้ ได้แก่

กิจกรรมการบริการส่วนบุคคลอื่น ๆ เช่น การบริการซักรีด และซักแห้ง ผลิตภัณฑ์สิ่งทอและขนสัตว์ การแต่งผม และการเสริมสวยอื่น ๆ การทำศพ และกิจกรรมที่เกี่ยวข้อง เป็นต้น

3. รูปแบบการจัดตั้งตามกฎหมาย

1) ส่วนบุคคล หรือห้างหุ้นส่วนที่ไม่เป็นนิติบุคคล หมายถึง สถานประกอบการที่มีเจ้าของ เป็นบุคคลธรรมดา คนเดียวหรือหลายคนรวมกัน และให้หมายรวมถึงห้างหุ้นส่วนสามัญที่ไม่จดทะเบียนเป็นนิติบุคคลด้วย

2) ห้างหุ้นส่วนสามัญนิติบุคคล หรือห้างหุ้นส่วนจำกัด หมายถึง สถานประกอบการ ที่จัดตั้งขึ้นโดยคณะบุคคลตั้งแต่ 2 คนขึ้นไป รวมทุนกันเพื่อประกอบธุรกิจและรับผิดชอบร่วมกัน โดยการจดทะเบียนตามกฎหมาย

3) บริษัทจำกัด บริษัทจำกัด (มหาชน)

- **บริษัทจำกัด** หมายถึง สถานประกอบการที่จัดตั้งโดยผู้ริเริ่มคณะหนึ่งและได้ จดทะเบียนถูกต้องตามกฎหมาย โดยต้องมีผู้ริเริ่มก่อตั้ง ตั้งแต่ 7 คนขึ้นไป

- **บริษัทจำกัด (มหาชน)** หมายถึง สถานประกอบการที่จัดตั้งขึ้นโดยการจดทะเบียนจัดตั้งบริษัท การควบบริษัท หรือการแปรสภาพบริษัท และมีวัตถุประสงค์ที่จะเสนอขายหุ้นต่อประชาชน โดยมีผู้ริเริ่มก่อตั้งตั้งแต่ 15 คนขึ้นไป

4) ส่วนราชการหรือรัฐวิสาหกิจ หมายถึง สถานประกอบการที่รัฐบาลเป็นเจ้าของหรือมีทุนอยู่ด้วย ไม่น้อยกว่าร้อยละ 50 ของทุนทั้งหมด

5) สหกรณ์ หมายถึง สถานประกอบการที่จัดตั้งขึ้นในรูปของสหกรณ์ และจดทะเบียนถูกต้องตามกฎหมายว่าด้วยสหกรณ์ โดยมีคณะผู้ก่อตั้งไม่น้อยกว่า 10 คน

6) รูปแบบอื่นๆ หมายถึง รูปแบบการจัดตั้งตามกฎหมายในลักษณะอื่นๆ นอกเหนือจาก ที่กล่าวแล้ว เช่น จัดตั้งในรูปสมาคมหรือสโมสร

4. รูปแบบการจัดตั้งทางเศรษฐกิจ

1) สำนักงานแห่งเดียว หมายถึง สถานประกอบการที่ไม่มีหน่วยงานย่อยหรือ สาขาอื่นใดและไม่เป็นหน่วยงานย่อยหรือสาขาของสถานประกอบการอื่น

2) สำนักงานใหญ่ หมายถึง สถานประกอบการที่เป็นเจ้าของ และควบคุมกิจการของสถานประกอบการอื่นที่เป็นสำนักงานสาขา หรือหน่วยงานย่อย

3) สำนักงานสาขา หมายถึง สถานประกอบการที่เป็นสาขา หรือหน่วยงานย่อยของสถานประกอบการอื่นที่เป็นสำนักงานใหญ่

5. ทุนจดทะเบียน

ทุนจดทะเบียนหรือทุนรับอนุญาต หมายถึง ทุนดำเนินการซึ่งผู้เริ่มก่อการได้ระบุไว้เมื่อจดทะเบียนจัดตั้งเป็นนิติบุคคลหรือทุนที่ได้รับอนุญาตเมื่อขอจัดตั้งเป็นนิติบุคคล ทุนนี้ไม่ได้แสดงถึงเงินที่ได้รับจากผู้ถือหุ้นแต่เป็นการแสดงถึงความประสงค์ของผู้เริ่มก่อการว่าจะมีทุนดำเนินการเป็นจำนวนเงินเท่าใด

6. คนทำงาน

หมายถึง ผู้ที่ทำงานในสถานประกอบการหรือทำงานให้กับสถานประกอบการ รวมเจ้าของหรือหุ้นส่วนที่ทำงานให้กับสถานประกอบการ ผู้ช่วยธุรกิจของครัวเรือน คนทำงานของสถานประกอบการที่ไปปฏิบัติงานประจำนอกสถานที่ เช่น พนักงานขาย เจ้าหน้าที่ติดตั้งซ่อมแซม และบำรุง (คนทำงาน **ไม่รวม** ผู้บริหารหรือผู้ถือหุ้นที่ได้รับเบี้ยประชุมเป็นครั้งคราว คนทำงานของสถานประกอบการอื่นที่มาปฏิบัติงานประจำที่สถานประกอบการแห่งนี้ และคนทำงานที่มารับงานไปทำที่บ้าน)

คนทำงานแบ่งออกเป็น

1) **คนทำงานโดยไม่ได้รับค่าจ้าง เงินเดือน** หมายถึง เจ้าของกิจการหรือหุ้นส่วนที่ทำงานให้สถานประกอบการ โดยไม่ได้รับค่าจ้างเงินเดือน และผู้ที่อาศัยอยู่ในครัวเรือนของเจ้าของกิจการหรือหุ้นส่วนหรือบุคคลอื่นที่ทำงานให้กับสถานประกอบการอย่างน้อยสัปดาห์ละ 20 ชั่วโมง โดยไม่ได้รับค่าจ้างเงินเดือนเป็นประจำ

2) **ลูกจ้าง** หมายถึง ผู้ที่ทำงานเกี่ยวกับการขายสินค้าหรือบริการและดำเนิน กิจกรรมอื่น ๆ ที่เกี่ยวข้องทั้งในและนอกสถานประกอบการ โดยได้รับค่าตอบแทนเป็นเงินเดือนหรือค่าจ้างประจำ เช่น พนักงานขาย เสมียน พนักงานบัญชี

- **ระดับบริหารจัดการ** เช่น ผู้จัดการฝ่าย ผู้ช่วยหัวหน้าฝ่ายและหัวหน้าแผนกต่าง ๆ

- **ระดับปฏิบัติการ** เช่น พนักงานขาย เสมียน พนักงานบัญชี พนักงานประชาสัมพันธ์

พนักงานทำความสะอาด พนักงานขนของ พนักงานขับรถ เป็นต้น

7. ค่าตอบแทนแรงงาน

1) **ค่าจ้าง เงินเดือน** หมายถึง เงินที่นายจ้างหรือสถานประกอบการจ่ายให้ลูกจ้าง ในระหว่างเดือน มกราคม - ธันวาคม 2554 ตามข้อตกลงการจ้างแรงงาน โดยอาจจ่ายตามเงื่อนไขของระยะเวลา หรือจ่ายตามปริมาณงาน

2) **ค่าล่วงเวลา โบนัส เงินรางวัลพิเศษ เงินเพิ่มค่าครองชีพ ค่านายหน้า** หมายถึง เงินนอกเหนือจากค่าจ้างเงินเดือนที่สถานประกอบการจ่ายให้แก่ลูกจ้างเป็นค่าตอบแทนในการทำงาน

3) **สวัสดิการและผลประโยชน์ตอบแทน** หมายถึง ผลประโยชน์ตอบแทนแรงงานที่นายจ้างหรือสถานประกอบการจ่ายหรือบริการให้แก่ลูกจ้าง ได้แก่ ค่าตอบแทนแรงงานที่จ่ายเป็นสิ่งของหรือบริการ และสวัสดิการที่นายจ้างจัดหาหรือบริการลูกจ้าง เช่น อาหาร เครื่องดื่ม บ้านพักคนงาน ค่าเช่าบ้าน ค่าซ่อมแซม ที่อยู่อาศัย ค่ารักษาพยาบาล บริการดูแลบุตร พาหนะรับส่งมาทำงาน บันเทิงหรือสันทนาการต่าง ๆ การจ่ายอาจจะจ่ายเป็นตัวเงินหรือไม่ก็ได้

4) **เงินที่สถานประกอบการจ่ายสมทบเข้ากองทุนเพื่อการประกันสังคม** หมายถึง เงินที่สถานประกอบการจ่ายสมทบเข้ากองทุนเพื่อการประกันสังคมทั้งของรัฐบาลและเอกชน เพื่อมิให้ลูกจ้างได้รับความเดือดร้อนเมื่อต้องขาดรายได้ไปบางส่วนหรือทั้งหมด อันเนื่องมาจากการเจ็บป่วย หรือประสบอันตรายทั้งใน

และนอกเวลาทำงาน การคลอดบุตร ทูพพลภาพ การว่างงาน ชราภาพ และเสียชีวิต เงินดังกล่าว ได้แก่ เงินสมทบกองทุนการประกันสังคม กองทุนเงินทดแทน กองทุนสำรองเลี้ยงชีพ การประกันสุขภาพ เป็นต้น

8. ค่าใช้จ่ายทั้งสิ้น

หมายถึง ค่าใช้จ่ายรวมทั้งสิ้นที่สถานประกอบการใช้จ่ายไปในการดำเนินงานในระหว่าง มกราคม - ธันวาคม 2554 ซึ่งประกอบด้วย

1) ค่าซื้อสินค้าเพื่อการจำหน่ายและหรือให้บริการ หมายถึง มูลค่าซื้อสินค้าหรือวัสดุประกอบรวมค่าภาษีต่าง ๆ และค่าใช้จ่ายต่าง ๆ ที่เกิดขึ้นในการจัดซื้อสินค้า

2) ค่าใช้จ่ายอื่น ๆ ในการดำเนินกิจการ หมายถึง ค่าใช้จ่ายนอกเหนือจากค่าซื้อสินค้าเพื่อการจำหน่ายและหรือให้บริการ และค่าตอบแทนแรงงาน ค่าใช้จ่ายอื่น ๆ ในการดำเนินกิจการ ได้แก่ ค่าเช่าที่ดิน อาคาร ยานพาหนะ เครื่องจักรและอุปกรณ์ ค่าซ่อมแซมสินทรัพย์ถาวร ค่าน้ำมันเชื้อเพลิง ค่าไฟฟ้า ค่าน้ำประปา ค่าภาษีอื่น ๆ และค่าใช้จ่ายอื่น ๆ เช่น ค่าไปรษณีย์โทรเลข ค่าโทรศัพท์ ค่าเครื่องเขียนแบบพิมพ์ ค่าทำบัญชี ค่าดอกเบี้ยจ่าย ขาดทุนจากการเปลี่ยนแปลงอัตราแลกเปลี่ยนฯ หนี้สูญ ค่าโฆษณา ค่าเบี้ยประกันภัย เป็นต้น

9. มูลค่าสินค้าและวัสดุประกอบคงเหลือ

หมายถึง มูลค่าสินค้าและวัสดุประกอบต่าง ๆ ของสถานประกอบการ ที่ยังคงเหลืออยู่โดยไม่คำนึงว่าจะเก็บอยู่ ณ ที่ใดก็ตาม

1) มูลค่าสินค้าและวัสดุประกอบคงเหลือต้นปี หมายถึง มูลค่าของสินค้าและวัสดุประกอบที่เหลือมาจากปีก่อน เมื่อ 1 มกราคม 2554

2) มูลค่าสินค้าและวัสดุประกอบคงเหลือปลายปี หมายถึง มูลค่าของสินค้าและวัสดุประกอบที่เหลืออยู่ เมื่อ 31 ธันวาคม 2554

10. ส่วนเปลี่ยนแปลงของสินค้าและวัสดุประกอบคงเหลือ

หมายถึง มูลค่าของผลต่างระหว่างสินค้า และวัสดุประกอบคงเหลือปลายปี และต้นปี 2554 (มูลค่าปลายปี - มูลค่าต้นปี)

11. รายรับทั้งสิ้นของสถานประกอบการ

หมายถึง จำนวนเงินทั้งสิ้นที่ได้จากการประกอบธุรกิจในรอบปี 2554 เช่น รายรับจากการขายสินค้า รายรับจากการประกอบธุรกิจโรงแรมและภัตตาคาร รายรับจากการให้บริการและค่านายหน้า โดยไม่คำนึงถึงเวลาหรือวิธีการชำระเงินจากผู้ซื้อ ทั้งนี้รวมถึงมูลค่าขายจากการให้เช่าซื้อและการขายผ่อนชำระ และการขายสินค้าที่นำไปฝากให้สถานประกอบการอื่นขายด้วย นอกจากนี้ยังหมายถึงรายรับจากการให้เช่าสินทรัพย์ถาวร เงินปันผลรับ ดอกเบี้ยรับ กำไรจากอัตราแลกเปลี่ยนฯ และอื่นๆ ทั้งนี้**ไม่รวม**ค่าขายสินค้าที่สถานประกอบการอื่นนำมาฝากขาย และส่วนลดที่สถานประกอบการลดให้แก่ผู้ซื้อ หรือผู้ให้บริการ

12. มูลค่าตามบัญชีของสินทรัพย์ถาวร

หมายถึง มูลค่าสุทธิของสินทรัพย์ถาวรตามบัญชี เมื่อได้หักค่าเสื่อมราคา ค่าสึกหรอตามระยะเวลาการใช้งานจนถึงวันสิ้นงวดบัญชีปี 2554 หรือ 31 ธันวาคม 2554 สินทรัพย์ถาวร ได้แก่ ที่ดิน อาคาร เครื่องจักร และเครื่องมือ ยานพาหนะ เครื่องใช้สำนักงาน เป็นต้น มูลค่าสินทรัพย์ถาวรรวมถึงมูลค่าการต่อเติมดัดแปลง และปรับปรุงในระหว่างปี เพื่อยืดอายุการใช้งาน หรือเพิ่มประสิทธิภาพการทำงาน

13. มูลค่าเพิ่ม

คำนวณโดย : มูลค่าเพิ่ม = รายได้จากการดำเนินงาน - ค่าใช้จ่ายขั้นกลาง

รายได้จากการดำเนินงาน = รายรับทั้งสิ้นของสถานประกอบการ
หัก รายรับจากการให้เช่าที่ดิน
ดอกเบี้ยรับ / เงินปันผลรับ
กำไรจากการเปลี่ยนแปลงอัตราแลกเปลี่ยนฯ

ค่าใช้จ่ายขั้นกลาง = ส่วนเปลี่ยนแปลงของสินค้าและวัสดุประกอบคงเหลือ
= ค่าซื้อสินค้าเพื่อการจำหน่าย และ/หรือ ให้บริการ

หัก ค่าใช้จ่ายอื่น ๆ ในการดำเนินกิจการ
หัก ดอกเบี้ยจ่าย
หนี้สูญ
ขาดทุนจากการเปลี่ยนแปลงอัตราแลกเปลี่ยนฯ

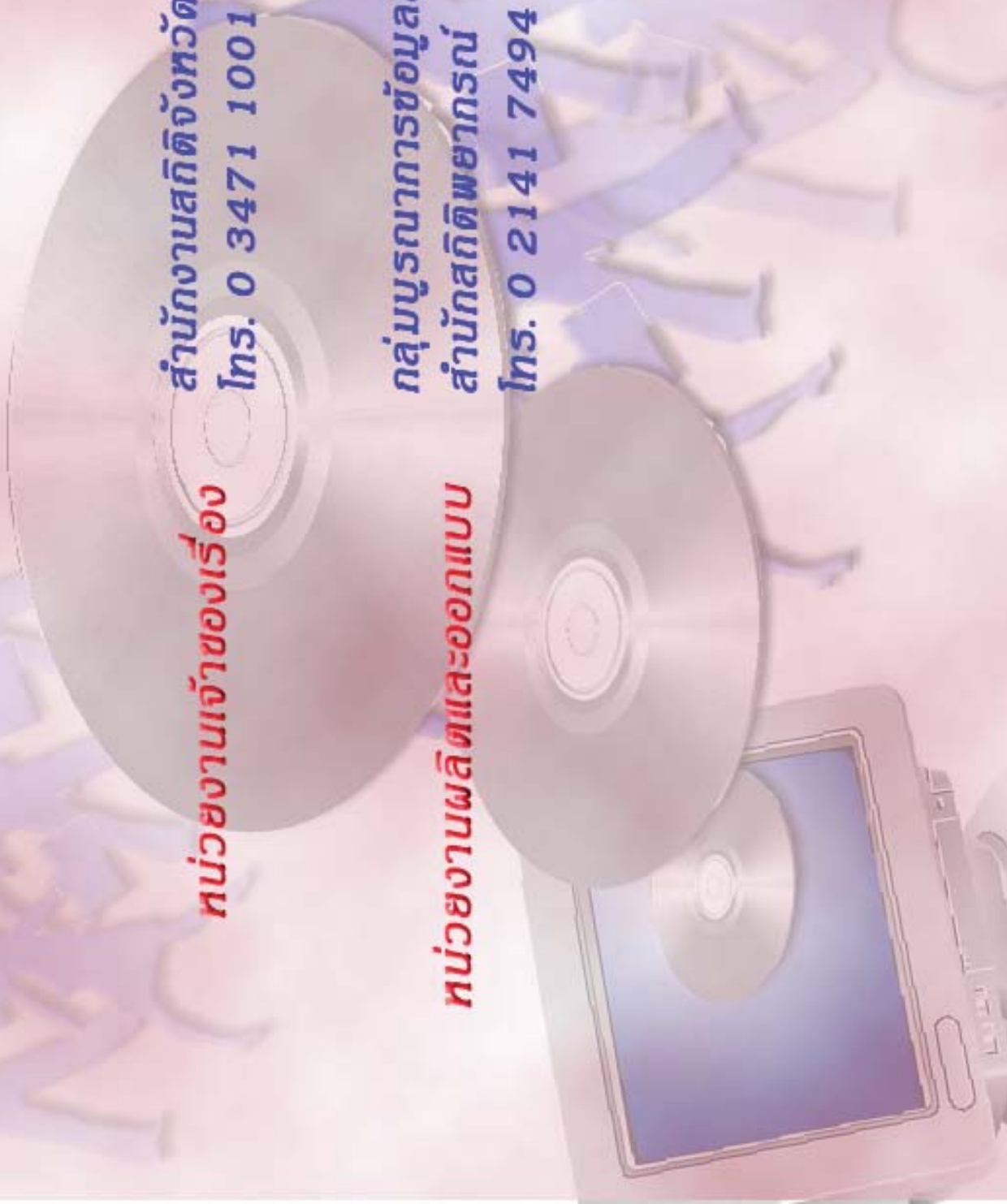
คณะผู้จัดทำ CD - ROM

หน่วยงานเจ้าของเรื่อง

สำนักงานสถิติจังหวัดสมุทรสงคราม
โทร. 0 3471 1001

หน่วยงานผลิตและออกแบบ

กลุ่มบูรณาการข้อมูลสถิติ
สำนักสถิติพยากรณ์
โทร. 0 2141 7494



ตารางสถิติในรูปแบบ Format Excel

ตอนที่ 1 ข้อมูลการดำเนินกิจการของสถานประกอบการธุรกิจฯ จำแนกตามขนาดของสถานประกอบการ

สารบัญตารางสถิติ

- ตอนที่ 1** ข้อมูลการดำเนินงานกิจการของสถานประกอบการธุรกิจฯ จำแนกตามขนาดของสถานประกอบการ
- ตาราง 1** ข้อมูลสถิติที่สำคัญของสถานประกอบการธุรกิจในปี 2554 จำแนกตามขนาดของสถานประกอบการ
- ตาราง 2** จำนวนคนทำงานของสถานประกอบการธุรกิจในปี 2554 จำแนกตามสถานภาพการทำงาน เพศ และขนาดของสถานประกอบการ
- ตาราง 3** จำนวนสถานประกอบการธุรกิจที่มีลูกจ้าง จำแนกตามจำนวนวันทำงานต่อสัปดาห์ จำนวนชั่วโมงทำงานเฉลี่ยต่อวันของลูกจ้าง และขนาดของสถานประกอบการ
- ตาราง 4** ค่าตอบแทนแรงงานของสถานประกอบการธุรกิจ ในปี 2554 จำแนกตามขนาดของสถานประกอบการ
- ตาราง 5** ค่าใช้จ่ายทั้งสิ้น มูลค่าสินค้าและวัสดุประกอบและส่วนเปลี่ยนแปลงสินค้าของสถานประกอบการธุรกิจปี 2554 จำแนกตามขนาดของสถานประกอบการ
- ตาราง 6** รายรับทั้งสิ้นของสถานประกอบการธุรกิจในปี 2554 จำแนกตามขนาดของสถานประกอบการ
- ตาราง 7** มูลค่าตามบัญชีของสินทรัพย์สถานประกอบการ ณ วันที่ 1 มกราคม 2554 จำแนกตามขนาดของสถานประกอบการ
- ตาราง 8** มูลค่าตามบัญชีของสินทรัพย์สถานประกอบการ ณ วันที่ 31 ธันวาคม 2554 จำแนกตามขนาดของสถานประกอบการ
- ตาราง 9** มูลค่าสินทรัพย์ถาวรที่เปลี่ยนแปลงของสถานประกอบการธุรกิจ ระหว่าง มกราคม – ธันวาคม 2554 จำแนกตามขนาดของสถานประกอบการ

ตอนที่ 2 ข้อมูลการดำเนินงานของสถานประกอบการธุรกิจฯ จำแนกตามหมวดย่อยธุรกิจ

ตารางสถิติในรูปแบบ Format Excel

- ตอนที่ 2 ข้อมูลการดำเนินงานกิจการของสถานประกอบการธุรกิจฯ จำแนกตามหมวดย่อยธุรกิจ
- ตาราง 1 ข้อมูลสถิติที่สำคัญของสถานประกอบการธุรกิจในปี 2554 จำแนกตามหมวดย่อยธุรกิจ
- ตาราง 2 จำนวนคนทำงานของสถานประกอบการธุรกิจในปี 2554 จำแนกตามสถานภาพการทำงาน เพศ และหมวดย่อยธุรกิจ
- ตาราง 3 จำนวนสถานประกอบการธุรกิจที่มีลูกจ้าง จำแนกตามจำนวนวันทำงานต่อสัปดาห์ จำนวนชั่วโมงทำงานเฉลี่ยต่อวันของลูกจ้าง และหมวดย่อยธุรกิจ
- ตาราง 4 ค่าตอบแทนแรงงานของสถานประกอบการธุรกิจในปี 2554 จำแนกตามหมวดย่อยธุรกิจ
- ตาราง 5 ค่าใช้จ่ายทั้งสิ้น มูลค่าสินค้าและวัสดุประกอบและส่วนเปลี่ยนแปลงสินค้าของสถานประกอบการธุรกิจปี 2554 จำแนกตามหมวดย่อยธุรกิจ
- ตาราง 6 รายรับทั้งสิ้นของสถานประกอบการธุรกิจในปี 2554 จำแนกตามหมวดย่อยธุรกิจ
- ตาราง 7 มูลค่าตามบัญชีของสินทรัพย์สถานประกอบการ ณ วันที่ 1 มกราคม 2554 จำแนกตามหมวดย่อยธุรกิจ
- ตาราง 8 มูลค่าตามบัญชีของสินทรัพย์สถานประกอบการ ณ วันที่ 31 ธันวาคม 2554 จำแนกตามหมวดย่อยธุรกิจ
- ตาราง 9 มูลค่าสินทรัพย์ถาวรที่เปลี่ยนแปลงของสถานประกอบการธุรกิจ ระหว่าง มกราคม – ธันวาคม 2554 จำแนกตามหมวดย่อยธุรกิจ