



สำมะโนธุรกิจและอุตสาหกรรม พ.ศ. 2555
: ธุรกิจทางการค้าและธุรกิจทางการบริการ
THE 2012 BUSINESS AND INDUSTRIAL CENSUS
: TRADE AND SERVICES INDUSTRY

จังหวัดชัยนาท
CHAI NAT PROVINCE



สำนักงานสถิติแห่งชาติ

กระทรวงเทคโนโลยีสารสนเทศและการสื่อสาร

NATIONAL STATISTICAL OFFICE

MINISTRY OF INFORMATION AND COMMUNICATION TECHNOLOGY

คำนำ

บทสรุปสำหรับผู้บริหาร
สารบัญตาราง

บทที่ 1 บทนำ

- ✦ ความเป็นมา
- ✦ ขอบข่ายและคุ้มครอง
- ✦ รายการข้อมูลที่เกี่ยวข้อง
- ✦ วัตถุประสงค์
- ✦ คาบเวลาอ้างอิง
- ✦ ประโยชน์ของข้อมูล

บทที่ 2 สรุปข้อมูลที่สำคัญ

- ✦ ข้อมูลทั่วไปของสถานประกอบการธุรกิจทางการค้าและธุรกิจทางการบริการ
- ✦ ข้อมูลสถิติที่สำคัญจำแนกตามขนาดของสถานประกอบการและหมวดย่อยธุรกิจ

สารบัญตารางสถิติ

- ✦ ตอนที่ 1 ข้อมูลการดำเนินงานกิจการของสถานประกอบการธุรกิจฯ จำแนกตามขนาดของสถานประกอบการ
- ✦ ตอนที่ 2 ข้อมูลการดำเนินงานกิจการของสถานประกอบการธุรกิจฯ จำแนกตามหมวดย่อยธุรกิจ

ภาคผนวก

- ✦ ภาคผนวก ก ระเบียบวิธี
- ✦ ภาคผนวก ข คำนิยาม

คณะผู้จัดทำ CD-ROM

หน่วยงานที่เผยแพร่

ตารางสถิติในรูปแบบ Format Excel

- ✦ ตอนที่ 1 ข้อมูลการดำเนินงานกิจการของสถานประกอบการธุรกิจฯ จำแนกตามขนาดของสถานประกอบการ
- ✦ ตอนที่ 2 ข้อมูลการดำเนินงานกิจการของสถานประกอบการธุรกิจฯ จำแนกตามหมวดย่อยธุรกิจ

หน่วยงานเจ้าของเรื่อง

สำนักงานสถิติจังหวัดชัยนาท
โทรศัพท์ 0 5641 1663
โทรสาร 0 5641 1037
ไปรษณีย์อิเล็กทรอนิกส์ : chainat@nso.go.th

Division-in-Charge

Chai Nat Provincial Statistical Office
Tel. + 66 5641 1663
Fax : + 66 5641 1037
E-mail : chainat@nso.go.th

หน่วยงานที่เผยแพร่

สำนักสถิติพยากรณ์
สำนักงานสถิติแห่งชาติ
ศูนย์ราชการเฉลิมพระเกียรติ 80 พรรษาฯ
อาคารรัฐประศาสนภักดี ชั้น 2
ถนนแจ้งวัฒนะ เขตหลักสี่
กทม. 10210
โทรศัพท์ 0 214 17498
โทรสาร 0 214 38132
ไปรษณีย์อิเล็กทรอนิกส์ binfopub@nso.go.th

Distributed by

Statistical Forecasting Bureau
National Statistical Office,
The Government Complex,
Ratthaprasasanabhakti Building, 2nd Floor
Chaeng Watthana Rd., Laksi
Bangkok 10210, THAILAND
Tel. + 66 (0) 214 17498
Fax : + 66 (0) 214 38132
E-mail : binfopub@nso.go.th
[http : // www.nso.go.th](http://www.nso.go.th)

ปีที่จัดพิมพ์

2557

Published

2014

คำนำ

เนื่องจากปัจจุบันโครงสร้างการดำเนินธุรกิจและอุตสาหกรรมของประเทศมีการเปลี่ยนแปลงไปอย่างรวดเร็ว โดยเฉพาะอุตสาหกรรมการผลิตนับเป็นกิจกรรมทางเศรษฐกิจสาขาหนึ่งที่มีบทบาทอย่างมากต่อระบบเศรษฐกิจของประเทศไทย จึงเห็นได้ว่าโครงสร้างของระบบเศรษฐกิจของประเทศขึ้นอยู่กับอุตสาหกรรมค่อนข้างมาก ประกอบกับปัจจุบันมีการประกอบธุรกิจทั้งทางด้านการค้า การบริการและอุตสาหกรรมการผลิตใหม่ ๆ เกิดขึ้น รวมทั้งการประกอบอุตสาหกรรมขนาดเล็ก และอุตสาหกรรมในครัวเรือนก็มีบทบาทสำคัญต่อการเจริญเติบโตทางเศรษฐกิจโดยรวมของประเทศเพิ่มขึ้น ดังนั้นข้อมูลสถิติและสารสนเทศโครงสร้างพื้นฐานเกี่ยวกับการประกอบธุรกิจดังกล่าว จึงมีความสำคัญและจำเป็นสำหรับภาครัฐและเอกชนใช้ในการกำหนดนโยบายและวางแผนพัฒนาด้านเศรษฐกิจและอุตสาหกรรมทั้งในระดับประเทศ และระดับจังหวัด เพื่อเพิ่มศักยภาพการแข่งขันในเวทีการค้าโลก สำนักงานสถิติแห่งชาติ ซึ่งเป็นหน่วยงานที่รับผิดชอบในการจัดเก็บข้อมูลทั้งทางด้านเศรษฐกิจ และสังคมของประเทศ จำเป็นจะต้องจัดหาข้อมูลสถิติที่เกี่ยวข้อง เพื่อให้ประเทศมีข้อมูลสถิติพื้นฐานที่สำคัญ จึงกำหนดให้มีการจัดทำสำมะโนธุรกิจและอุตสาหกรรม พ.ศ. 2555 ขึ้นเพื่อให้ทุกภาคส่วนสามารถนำข้อมูลไปใช้ประโยชน์ร่วมกัน

รายงานฉบับนี้เป็นรายงานผลจากการเก็บรวบรวมข้อมูลรายละเอียดการประกอบกิจการของสถานประกอบการ **ธุรกิจทางการค้าและธุรกิจทางการบริการ** ซึ่งดำเนินการเก็บรวบรวมข้อมูลในช่วงเดือนพฤษภาคม – สิงหาคม 2555 ข้อมูลที่นำเสนอเป็นผลการดำเนินกิจการในรอบปี 2554 (1 มกราคม – 31 ธันวาคม 2554) ของสถานประกอบการธุรกิจทุกแห่ง ที่ตั้งอยู่ในจังหวัดชัยนาท

ผลจากสำมะโนธุรกิจและอุตสาหกรรม พ.ศ. 2555 พบว่า สถานประกอบการธุรกิจฯ ในจังหวัดชัยนาท มีจำนวนทั้งสิ้น 7,246 แห่ง ส่วนใหญ่ หรือร้อยละ 99.2 เป็นสถานประกอบการที่มีคนทำงาน 1-15 คน และธุรกิจฯ ที่สำคัญได้แก่ *การขายปลีก (ยกเว้นยานยนต์และจักรยานยนต์)* มีสัดส่วนสูงที่สุดร้อยละ 55.8 สำหรับคนทำงานในสถานประกอบการ มีจำนวนทั้งสิ้นประมาณ 17,860 คน ในจำนวนนี้มีการจ้างงานทั้งสิ้น 6,476 คน โดยได้รับค่าตอบแทนเฉลี่ย 66,624.6 บาท ต่อคนต่อปี ส่วนรายได้จากการดำเนินงาน ค่าใช้จ่ายขั้นกลาง และมูลค่าเพิ่มของสถานประกอบการรวมทั้งสิ้นประมาณ 15.4 พันล้านบาท 12.4 พันล้านบาท และ 3.0 พันล้านบาท ตามลำดับ

สำนักงานสถิติแห่งชาติ ใคร่ขอขอบคุณผู้ประกอบการและผู้เกี่ยวข้องทุกฝ่ายที่ได้ให้ความร่วมมือในการให้ข้อมูล ซึ่งเป็นผลให้การปฏิบัติงานครั้งนี้ สำเร็จลุล่วงไปด้วยดี ซึ่งข้อมูลที่ได้จะเป็นประโยชน์สำหรับผู้ใช้อข้อมูลทั้งภาครัฐบาล และภาคเอกชนต่อไป

บทสรุปสำหรับผู้บริหาร

สำนักงานสถิติแห่งชาติ ได้จัดทำสำมะโนธุรกิจทางการค้าและธุรกิจทางการบริการ มาแล้ว 3 ครั้ง ในปี 2509 2531 และ 2545 และจัดทำสำมะโนอุตสาหกรรม มาแล้ว 3 ครั้งเช่นกัน ในปี 2507 2540 และ 2550 โดยในปี 2555 ครอบคลุม 10 ปี การทำสำมะโนธุรกิจทางการค้าและธุรกิจทางการบริการ และครอบคลุม 5 ปี การทำสำมะโนอุตสาหกรรม สำนักงานสถิติแห่งชาติจึงได้บูรณาการการจัดทำสำมะโนดังกล่าวไปพร้อมกันภายใต้ชื่อ “โครงการสำมะโนธุรกิจและอุตสาหกรรม พ.ศ. 2555” โดยมีวัตถุประสงค์เพื่อเก็บรวบรวมข้อมูลพื้นฐานที่สำคัญทางด้านธุรกิจทางการค้า ธุรกิจทางการบริการ และอุตสาหกรรมการผลิต ที่แสดงให้เห็นถึงโครงสร้าง ทั้งในด้านจำนวนการกระจายตัวและผลการประกอบการในรอบปี สำหรับข้อมูลเรื่องจำนวนและการกระจายตัวของสถานประกอบการต่าง ๆ นั้นได้นำเสนอไปแล้วในรายงานผลสำมะโนธุรกิจและอุตสาหกรรม ฉบับที่จัดทำขึ้นเพื่อเสนอผลการนับจดข้อมูลของสถานประกอบการทุกแห่งทั่วประเทศ

การทำสำมะโนธุรกิจและอุตสาหกรรม พ.ศ. 2555 ในขั้นตอนการแจงนับหรือการเก็บรวบรวมข้อมูลรายละเอียดได้กำหนดระเบียบวิธี ทางสถิติ โดยสถานประกอบการ ที่มีคนทำงาน 1- 10 คน ทำการสำรวจด้วยตัวอย่าง ส่วนสถานประกอบการที่มีคนทำงาน 11 คนขึ้นไป จะทำการเก็บรวบรวมข้อมูลทุกแห่ง แต่อย่างไรก็ตาม ข้อมูลที่ได้รับตอบกลับนั้นไม่ครบถ้วนจึงต้องทำการประมาณค่าข้อมูลสถานประกอบการที่มีคนทำงาน 11 คนขึ้นไป ตามระเบียบวิธีทางสถิติ

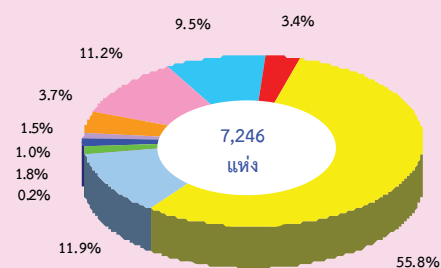
สำหรับรายงานผลฉบับนี้เป็นผลที่ได้จากการแจงนับเพื่อเก็บรวบรวมข้อมูลรายละเอียดของสถานประกอบการธุรกิจทางการค้าและธุรกิจทางการบริการที่ตั้งอยู่ในจังหวัดชัยนาท โดยดำเนินการธุรกิจตามการจัดประเภทมาตรฐานอุตสาหกรรมประเทศไทย ปี 2552 (Thailand Standard Industrial Classification : TSIC-2009) ได้แก่ การขายส่ง การขายปลีก ที่พักรวม การบริการอาหารและเครื่องดื่ม ข้อมูลข่าวสาร การบริการอาหาร และเครื่องดื่ม ข้อมูลข่าวสาร

และการสื่อสาร กิจกรรมอสังหาริมทรัพย์ กิจกรรมทางวิชาชีพ วิทยาศาสตร์ และเทคนิค กิจกรรมการบริหาร และการบริการสนับสนุน ศิลปะความบันเทิง และนันทนาการ และกิจกรรมการบริการอื่น ๆ ข้อมูลที่นำเสนอเป็นผลการดำเนินการในรอบปี 2554 สรุปดังนี้

1. จำนวนสถานประกอบการจำแนกตามหมวดย่อยธุรกิจ

สถานประกอบการธุรกิจทางการค้าและธุรกิจทางการบริการในจังหวัดชัยนาท มีทั้งสิ้นจำนวน 7,246 แห่ง เมื่อจำแนกตามหมวดย่อยธุรกิจ พบว่า สถานประกอบการส่วนใหญ่ ร้อยละ 55.8 ดำเนินธุรกิจเกี่ยวกับการขายปลีก รองลงมาเป็นการบริการอาหารและเครื่องดื่ม และกิจกรรมการขายส่ง และการขายปลีก การซ่อมแซมยานยนต์ และจักรยานยนต์ ร้อยละ 11.9 ร้อยละ 11.2 และ ร้อยละ 9.5 ตามลำดับ

แผนภูมิ ก ร้อยละของสถานประกอบการธุรกิจจำแนกตามหมวดย่อยธุรกิจ

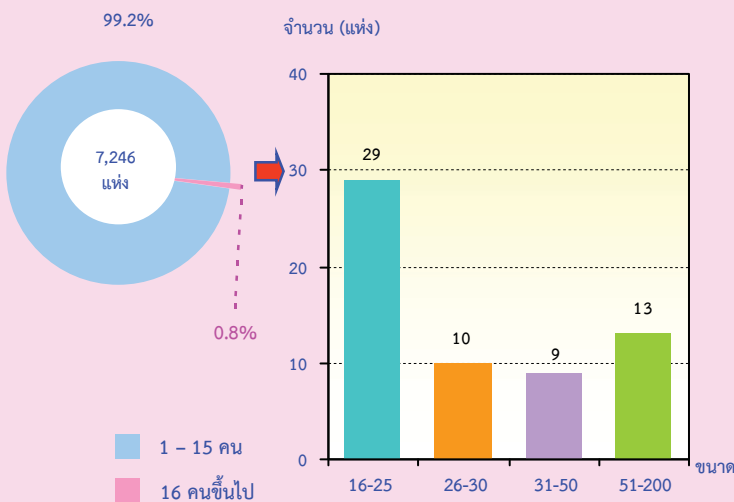


- หมวดย่อย 45 การขายส่ง และการขายปลีก การซ่อมยานยนต์ และจักรยานยนต์
- หมวดย่อย 46 การขายส่ง (ยกเว้นยานยนต์และจักรยานยนต์)
- หมวดย่อย 47 การขายปลีก (ยกเว้นยานยนต์และจักรยานยนต์)
- หมวดย่อย 55-56 ที่พักรวม การบริการอาหารและเครื่องดื่ม
- หมวดย่อย 59-60, 62-63 ข้อมูลข่าวสาร และการสื่อสาร
- หมวดย่อย 68 กิจกรรมอสังหาริมทรัพย์
- หมวดย่อย 69-74 กิจกรรมทางวิชาชีพ วิทยาศาสตร์ และเทคนิค
- หมวดย่อย 77-82 กิจกรรมการบริหารและการบริการสนับสนุน
- หมวดย่อย 90,92-93 ศิลปะความบันเทิง และนันทนาการ
- หมวดย่อย 95-96 กิจกรรมการบริการอื่น ๆ

2. ขนาดของสถานประกอบการ

ส่วนใหญ่สถานประกอบการธุรกิจฯ ในจังหวัดชัยนาท เป็นสถานประกอบการขนาดเล็กที่มีคนทำงาน 1-15 คน มีจำนวน 7,185 แห่ง หรือร้อยละ 99.2 เป็นสถานประกอบการที่มีคนทำงานตั้งแต่ 16 คนขึ้นไป มีจำนวน 61 แห่ง หรือร้อยละ 0.8 เท่านั้น

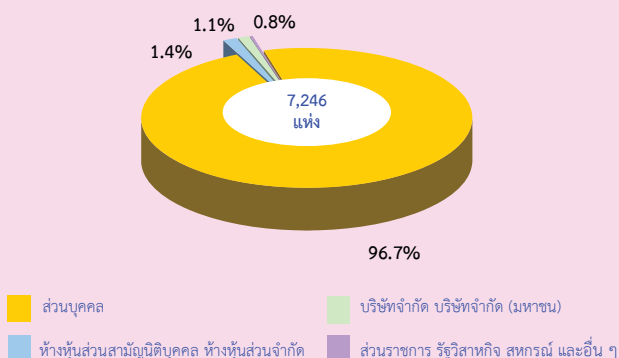
แผนภูมิ ข จำนวนสถานประกอบการธุรกิจฯ จำแนกตามขนาดของสถานประกอบการ (จำนวนคนทำงาน)



3. รูปแบบการจัดตั้งตามกฎหมาย

ส่วนรูปแบบการจัดตั้งตามกฎหมาย พบว่าส่วนใหญ่มีรูปแบบการจัดตั้งเป็นส่วนบุคคล จำนวน 7,006 แห่ง หรือร้อยละ 96.7 จัดตั้งในรูปแบบห้างหุ้นส่วนจำกัด ห้างหุ้นส่วนสามัญนิติบุคคล รูปแบบบริษัท บริษัทจำกัด (มหาชน) และเป็นส่วนราชการอื่นๆ มีร้อยละ 1.4 ร้อยละ 1.1 และร้อยละ 0.8 ตามลำดับ

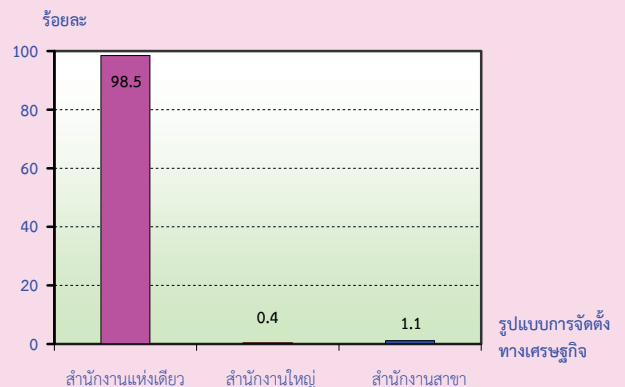
แผนภูมิ ค ร้อยละของสถานประกอบการธุรกิจฯ จำแนกตามรูปแบบการจัดตั้งตามกฎหมาย



4. รูปแบบการจัดตั้งทางเศรษฐกิจ

สำหรับรูปแบบการจัดตั้งทางเศรษฐกิจ พบว่าส่วนใหญ่มีการจัดตั้งเป็นสำนักงานแห่งเดียว จำนวน 7,137 แห่ง หรือร้อยละ 98.5 ส่วนที่จัดตั้งเป็นสำนักงานสาขา และสำนักงานใหญ่ มีเพียงร้อยละ 1.1 และ 0.4 ตามลำดับ

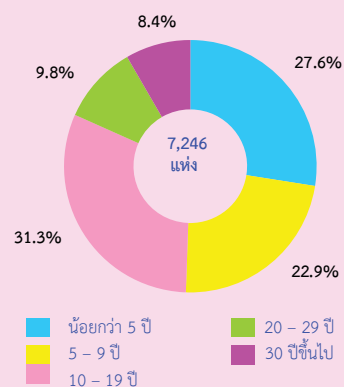
แผนภูมิ ง ร้อยละของสถานประกอบการธุรกิจฯ จำแนกตามรูปแบบการจัดตั้งทางเศรษฐกิจ



5. ระยะเวลาในการดำเนินกิจการ

สถานประกอบการธุรกิจฯ ส่วนใหญ่มีระยะเวลาในการดำเนินกิจการ 10-19 ปี จำนวน 2,267 แห่ง หรือร้อยละ 31.3 รองลงมา ดำเนินธุรกิจน้อยกว่า 5 ปี ร้อยละ 27.6 ดำเนินธุรกิจระหว่าง 5-9 ปี ร้อยละ 22.9

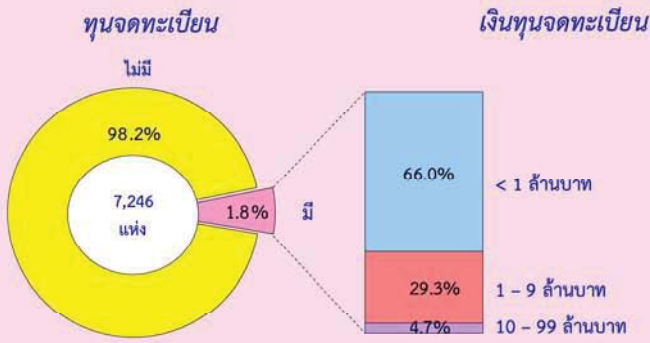
แผนภูมิ จ ร้อยละของสถานประกอบการธุรกิจฯ จำแนกตามระยะเวลาในการดำเนินกิจการ



6. ทุนจดทะเบียน

สถานประกอบการธุรกิจฯ ที่มีทุนจดทะเบียน มีจำนวน 133 แห่ง หรือร้อยละ 1.8 ของสถานประกอบการทั้งสิ้น ส่วนใหญ่มีทุนจดทะเบียนน้อยกว่า 1 ล้านบาท

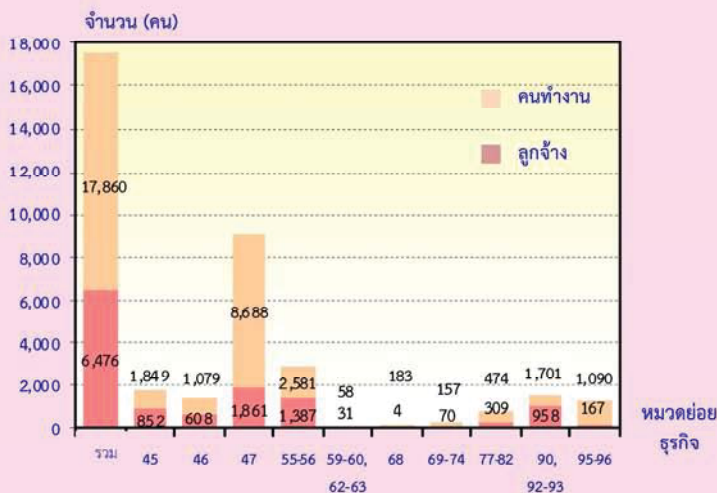
แผนภูมิ ฉ ร้อยละของสถานประกอบการธุรกิจฯ จำแนกตามทุนจดทะเบียน



7. จำนวนคนทำงานและลูกจ้าง

จังหวัดชัยนาทมีคนทำงานทั้งสิ้น จำนวน 17,860 คน ส่วนลูกจ้างมีจำนวนทั้งสิ้น 6,476 คน ซึ่งส่วนใหญ่ทำงานในธุรกิจการขายปลีกมากที่สุด

แผนภูมิ ข จำนวนคนทำงาน และลูกจ้าง จำแนกตามหมวดย่อยธุรกิจ



หมวดย่อย 45 การขายส่ง และการขายปลีก การซ่อมยานยนต์ และจักรยานยนต์

หมวดย่อย 46 การขายส่ง (ยกเว้นยานยนต์และจักรยานยนต์)

หมวดย่อย 47 การขายปลีก (ยกเว้นยานยนต์และจักรยานยนต์)

หมวดย่อย 55-56 ที่พักแรม การบริการอาหารและเครื่องดื่ม

หมวดย่อย 59-60, 62-63 ข้อมูลข่าวสาร และการสื่อสาร

หมวดย่อย 68 กิจกรรมอสังหาริมทรัพย์

หมวดย่อย 69-74 กิจกรรมทางวิชาชีพ วิทยาศาสตร์ และเทคนิค

หมวดย่อย 77-82 กิจกรรมการบริหารและการบริการสนับสนุน

หมวดย่อย 90,92-93 ศิลปะความบันเทิง และนันทนาการ

หมวดย่อย 95-96 กิจกรรมการบริการอื่น ๆ

คนทำงาน หมายถึง เจ้าของกิจการหรือหุ้นส่วนที่ทำงานโดยไม่ได้รับค่าจ้างเงินเดือน

และรวมลูกจ้างที่ทำงานในสถานประกอบการ

8. ค่าตอบแทนแรงงาน

ผู้ที่ปฏิบัติงานในสถานประกอบการจังหวัดชัยนาทได้รับค่าตอบแทนเฉลี่ยต่อคนต่อปี ประมาณ 66,624.6 บาท โดยผู้ที่ได้รับค่าตอบแทนเฉลี่ยสูงสุด เป็นผู้ที่ปฏิบัติงานในกิจกรรมทางวิชาชีพ วิทยาศาสตร์ และเทคนิค

แผนภูมิ ช ค่าตอบแทนแรงงานของสถานประกอบการธุรกิจฯ และค่าตอบแทนแรงงานเฉลี่ยต่อคนต่อปี จำแนกตามหมวดธุรกิจ



หมวดย่อย 45 การขายส่ง และการขายปลีก การซ่อมยานยนต์ และจักรยานยนต์

หมวดย่อย 46 การขายส่ง (ยกเว้นยานยนต์และจักรยานยนต์)

หมวดย่อย 47 การขายปลีก (ยกเว้นยานยนต์และจักรยานยนต์)

หมวดย่อย 55-56 ที่พักแรม การบริการอาหารและเครื่องดื่ม

หมวดย่อย 59-60, 62-63 ข้อมูลข่าวสาร และการสื่อสาร

หมวดย่อย 68 กิจกรรมอสังหาริมทรัพย์

หมวดย่อย 69-74 กิจกรรมทางวิชาชีพ วิทยาศาสตร์ และเทคนิค

หมวดย่อย 77-82 กิจกรรมการบริหารและการบริการสนับสนุน

หมวดย่อย 90,92-93 ศิลปะความบันเทิง และนันทนาการ

หมวดย่อย 95-96 กิจกรรมการบริการอื่น ๆ

9. รายได้จากการดำเนินงาน ค่าใช้จ่ายขั้นกลาง และมูลค่าเพิ่ม

จากการดำเนินการทางธุรกิจฯ พบว่า มีรายได้จากการดำเนินงาน รวมทั้งสิ้นประมาณ 15.4 พันล้านบาท เป็นค่าใช้จ่ายขั้นกลาง ประมาณ 12.4 พันล้านบาท และเป็นมูลค่าเพิ่มทั้งสิ้นประมาณ 3.0 พันล้านบาท

ตาราง ก รายได้จากการดำเนินงาน และมูลค่าเพิ่ม ของสถานประกอบการธุรกิจทางการค้าและธุรกิจทางการบริการ
จำแนกตามหมวดย่อยธุรกิจ

หมวดย่อยธุรกิจ	รายได้จากการดำเนินงาน			มูลค่าเพิ่ม			มูลค่าเพิ่มต่อรายได้ (ร้อยละ)
	มูลค่า (พันบาท)	ต่อสถาน-ประกอบ การ (พันบาท)	ต่อ คนทำงาน (พันบาท)	มูลค่า (พันบาท)	ต่อสถาน-ประกอบ การ (พันบาท)	ต่อ คนทำงาน (พันบาท)	
รวม	15,391,740.7	2,124,170.7	861,799.6	3,040,489.6	419,609.4	170,240.2	19.8
การขายส่ง และการขายปลีกการซ่อมแซมยานยนต์และรถจักรยานยนต์	2,788,801.4	4,053,490.4	1,508,275.5	638,108.9	927,483.9	345,110.3	22.9
การขายส่ง (ยกเว้นยานยนต์และจักรยานยนต์)	1,926,629.2	7,768,666.1	1,785,562.2	379,294.2	1,529,412.1	351,523.8	19.7
การขายปลีก (ยกเว้นยานยนต์และจักรยานยนต์)	9,686,410.2	2,396,439.9	1,114,918.3	1,575,926.5	38,9887.8	181,391.2	16.3
ที่พักแรม การบริการอาหารและเครื่องดื่ม	669,858.5	2,600,924.0	475,239.4	239,153.5	143,2407.5	221,205.0	35.7
ข้อมูลข่าวสาร และการสื่อสาร	6,183.3	992,292.9	191,826.0	3,987.6	635,475.0	125,088.7	64.5
กิจกรรมอสังหาริมทรัพย์	16,174.5	121,612.8	88,385.2	13,488.5	101,417.3	73,707.7	83.4
กิจกรรมทางวิชาชีพ วิทยาศาสตร์และเทคนิค	41,584.1	2,422,202.9	930,410.3	28,344.7	1,581,795.0	628,994.9	68.2
กิจกรรมการบริหารและการบริการสนับสนุน	64,597.2	8,029,975.0	399,456.1	54,838.3	7,671,859.2	340,432.4	84.9
ศิลปะความบันเทิง และนันทนาการ	73,634.0	1,486,291.0	631,457.3	54,470.3	847,473.6	336,324.6	74.0
กิจกรรมการบริการอื่นๆ	117,868.4	336,291.3	25,0546.7	52,877.3	139,178.2	103,690.3	44.0

10. สรุปและข้อเสนอแนะ

ผลจากการสำมะโนธุรกิจและอุตสาหกรรม พ.ศ. 2555 ของธุรกิจทางการค้าและธุรกิจทางการบริการ พบว่า มีสถานประกอบการธุรกิจที่ตั้งอยู่ในจังหวัดชัยนาท จำนวนทั้งสิ้น 7,246 แห่ง ส่วนใหญ่หรือร้อยละ 99.2 เป็นสถานประกอบการที่มีคนทำงาน 1-15 คน ธุรกิจสำคัญได้แก่ธุรกิจการขายปลีกมีประมาณร้อยละ 55.8 มีการจ้างงานทั้งสิ้น 6,476 คน ค่าตอบแทนเฉลี่ยของลูกจ้างต่อคนต่อปีประมาณ 66,624.6 บาท สำหรับรายได้จากการดำเนินงาน ค่าใช้จ่ายขั้นกลาง และมูลค่าเพิ่มมีมูลค่าทั้งสิ้น 15.4 พันล้านบาท, 12.4 พันล้านบาท และ 3.0 พันล้านบาท ตามลำดับ

● ปัญหาและอุปสรรคของสถานประกอบการ

ผู้ประกอบการธุรกิจฯ ในจังหวัดชัยนาท ประมาณร้อยละ 54.7 ได้แสดงความคิดเห็นในเรื่องปัญหาและอุปสรรค ที่สำคัญในการดำเนินกิจการ ดังนี้ กำลังซื้อลูกค้าลดลง ร้อยละ 68.3 การแข่งขันทางการค้าเพิ่มขึ้น ร้อยละ 68.1 เป็นต้น

● ความช่วยเหลือที่ต้องการจากหน่วยงานของรัฐและข้อเสนอแนะ

ผู้ประกอบการธุรกิจฯ ในจังหวัดชัยนาท ประมาณร้อยละ 53.1 ได้ระบุความต้องการและข้อเสนอแนะ ดังนี้ ควรมีมาตรการควบคุมราคาสินค้า ร้อยละ 69.6 มีมาตรการกระตุ้นเศรษฐกิจ ร้อยละ 53.6 เป็นต้น

สารบัญตาราง

- ตาราง ก จำนวนและร้อยละของสถานประกอบการธุรกิจฯ จำแนกตามลักษณะของสถานประกอบการ
- ตาราง ข จำนวนและร้อยละของสถานประกอบการธุรกิจฯ จำแนกตามหมวดย่อยธุรกิจ
- ตาราง ค จำนวนและร้อยละของคนทำงาน ลูกจ้าง และค่าตอบแทนแรงงาน จำแนกตามขนาดของสถานประกอบการ และหมวดย่อยธุรกิจ
- ตาราง ง รายได้จากการดำเนินงาน ค่าใช้จ่ายขั้นกลาง มูลค่าเพิ่ม และมูลค่าเพิ่มต่อรายได้จากการดำเนินงาน จำแนกตามขนาดของสถานประกอบการ และหมวดย่อยธุรกิจ
- ตาราง จ รายได้จากการดำเนินงานและมูลค่าเพิ่มเฉลี่ยต่อสถานประกอบการ และต่อคนทำงาน จำแนกตามขนาดของสถานประกอบการ และหมวดย่อยธุรกิจ

บทที่ 1

บทนำ

1.1 ความเป็นมา

สำนักงานสถิติแห่งชาติได้จัดทำสำมะโนธุรกิจทางการค้าและธุรกิจทางการบริการ และสำมะโนอุตสาหกรรมทุก 10 ปี ตามข้อเสนอแนะขององค์การสหประชาชาติ เพื่อให้ประเทศมีข้อมูลพื้นฐานที่สำคัญทางด้านธุรกิจทางการค้า ธุรกิจทางการบริการ และอุตสาหกรรมการผลิตอย่างต่อเนื่อง โดยสำมะโนธุรกิจทางการค้าและธุรกิจทางการบริการได้จัดทำมาแล้ว 3 ครั้งในปี 2509 2531 และ 2545 โดยสำมะโนอุตสาหกรรมจัดทำมาแล้ว 3 ครั้งเช่นกัน ในปี 2507 2540 และ 2550 สำหรับในปี 2555 จะครบรอบ 10 ปี การจัดทำสำมะโนธุรกิจทางการค้าและธุรกิจทางการบริการ

สืบเนื่องมาจากปัจจุบันโครงสร้างด้านเศรษฐกิจมีการเปลี่ยนแปลงรวดเร็วมากตามที่กล่าวมาแล้ว ทำให้หน่วยงานหลักด้านเศรษฐกิจของประเทศ คือ กระทรวงอุตสาหกรรม (สำนักงานเศรษฐกิจอุตสาหกรรม) สำนักงานคณะกรรมการพัฒนาการเศรษฐกิจและสังคมแห่งชาติ ธนาคารแห่งประเทศไทย และกระทรวงพาณิชย์มีความจำเป็นต้องใช้ข้อมูลที่ทันสมัยเพื่อใช้ในการวิเคราะห์และติดตามสถานการณ์ด้านเศรษฐกิจของประเทศและภูมิภาค จึงขอให้สำนักงานสถิติแห่งชาติจัดทำข้อมูลสำมะโนอุตสาหกรรมจากทุก 10 ปี เป็นจัดทำทุก 5 ปี ประกอบกับปัจจุบันประเทศต่างๆ ส่วนใหญ่ได้มีการจัดทำสำมะโนด้านเศรษฐกิจทุก 5 ปี

ดังนั้น สำนักงานสถิติแห่งชาติ จึงได้วางแผนปรับการจัดทำสำมะโนอุตสาหกรรม เป็นประจำทุก 5 ปี โดยจะเริ่มดำเนินการในปี 2555 โดย บูรณาการดำเนินการไปพร้อมกับการสำมะโนธุรกิจทางการค้าและธุรกิจทางการบริการ ในปี 2555

สำหรับการเก็บรวบรวมข้อมูลแบ่งเป็น 2 ขั้นตอนคือ ขั้นการเก็บรวบรวมข้อมูลพื้นฐานของสถานประกอบการทุกประเภท และ

ขั้นการเก็บรวบรวมข้อมูลรายละเอียดของสถานประกอบการเฉพาะสถานประกอบการที่ประกอบธุรกิจทางการค้าธุรกิจทางการบริการและอุตสาหกรรมการผลิต

1.2 วัตถุประสงค์

การเก็บรวบรวมข้อมูลรายละเอียดของสถานประกอบการ มีวัตถุประสงค์ดังนี้

1.2.1 เพื่อเก็บรวบรวมข้อมูลพื้นฐานเกี่ยวกับการประกอบธุรกิจของสถานประกอบการ เช่น จำนวน ประเภทธุรกิจ และขนาดของสถานประกอบการ จำนวนคนทำงาน ลูกจ้าง ค่าตอบแทนแรงงาน ค่าใช้จ่ายในการดำเนินงาน รายรับ แหล่งเงินทุน สินทรัพย์และหนี้สินของสถานประกอบการ เป็นต้น

1.2.2 เพื่อใช้ในการจัดทำบัญชีประชาชาติ (National Account) และสร้างตารางปัจจัยการผลิตและผลผลิตของประเทศ (Input Output Table)

1.3 ขอบข่ายและคุ่มรวม

ขอบข่ายในการเก็บรวบรวมข้อมูล ได้แก่ สถานประกอบการทั่วประเทศที่ดำเนินกิจการเกี่ยวกับธุรกิจการค้าปลีก การค้าส่งและการบริการ ตามการจัดประเภทมาตรฐานอุตสาหกรรมประเทศไทยปี 2552 (Thailand Standard Industrial Classification : TSIC-2009)

คุ่มรวมสถานประกอบการที่มีที่ตั้งที่แน่นอนทุกแห่งที่ตั้งอยู่ในเขตเทศบาลและนอกเขตเทศบาลของ **จังหวัดชัยนาท**

1.4 คาบเวลาอ้างอิง

ข้อมูลที่เก็บรวบรวมเป็นข้อมูลของสถานประกอบการที่ดำเนินกิจการในรอบ 12 เดือน (ระหว่าง 1 มกราคม ถึง 31 ธันวาคม 2554)

1.5 รายการข้อมูลที่เก็บรวบรวม

1.5.1 ข้อมูลทั่วไปของสถานประกอบการ เช่น ประเภทธุรกิจ รูปแบบการจัดตั้งตามกฎหมาย รูปแบบการจัดตั้งทางเศรษฐกิจ ระยะเวลาในการดำเนินกิจการของสถานประกอบการ ทุนจดทะเบียนและการมีต่างประเทศร่วมลงทุนหรือถือหุ้น เป็นต้น

1.5.2 คนทำงาน ลูกจ้าง และค่าตอบแทนแรงงาน

1.5.3 ค่าใช้จ่ายของสถานประกอบการ

1.5.4 รายรับของสถานประกอบการ

1.5.5 แหล่งเงินทุนของสถานประกอบการ

1.5.6 สินทรัพย์และหนี้สินของสถานประกอบการ

1.5.7 ผลกระทบจากอุทกภัยต่อสถานประกอบการในปี 2554

1.5.8 ความคิดเห็นและข้อเสนอแนะของสถานประกอบการ

1.6 ประโยชน์ของข้อมูล

1.6.1 ใช้ในการวางแผนพัฒนาเศรษฐกิจของประเทศให้มีประสิทธิภาพ กำหนดนโยบายและทิศทางการพัฒนาเศรษฐกิจในระดับประเทศและระดับท้องถิ่น การจัดทำแผนส่งเสริมวิสาหกิจขนาดกลางและขนาดย่อม (SMEs) จัดทำบัญชีประชาชาติเพื่อกำหนดทิศทางการขยายตัวทางเศรษฐกิจ

1.6.2 ใช้เป็นเครื่องมือสำหรับผู้ประกอบการในการวางแผนธุรกิจการตัดสินใจลงทุนการขยายกิจการ ขยายสาขา ซึ่งก่อให้เกิดการจ้างงานเพิ่มขึ้น นอกจากนี้ยังสามารถใช้ข้อมูลพิจารณาเปรียบเทียบกับกิจการอื่นๆ เพื่อให้ธุรกิจประสบความสำเร็จซึ่งเป็นผลทำให้การเจริญเติบโตทางด้านเศรษฐกิจในประเทศโดยรวมดีขึ้น

1.6.3 ใช้ในการพิจารณาประกอบการตัดสินใจในการลงทุนการศึกษาวิเคราะห์เชิงลึกในธุรกิจที่อยู่ในความสนใจและเรื่องที่เกี่ยวข้อง

บทที่ 2 สรุปข้อมูลที่สำคัญ

2.1 ข้อมูลทั่วไปของสถานประกอบการธุรกิจ ทางการค้าและธุรกิจทางการบริการ

2.1.1 จำนวนสถานประกอบการ

ผลจากการจัดทำสำมะโนธุรกิจและอุตสาหกรรม พ.ศ. 2555 (ธุรกิจทางการค้าและธุรกิจทางการบริการ) พบว่า จังหวัดชัยนาทมีสถานประกอบการทั้งสิ้น 7,246 แห่ง โดยอำเภอ

เมืองชัยนาท มีสถานประกอบการมากที่สุด คือ จำนวน 2,031 แห่ง รองลงมาอำเภอสรรคบุรี จำนวน 1,446 แห่ง อำเภอหันคา จำนวน 1,178 แห่ง อำเภอสรรพยา จำนวน 733 แห่ง อำเภอมโนรมย์ จำนวน 710 แห่ง อำเภอวัดสิงห์ จำนวน 654 แห่ง อำเภอหนองมะโมง จำนวน 311 แห่ง และอำเภอเนินขาม จำนวน 183 แห่ง

ตาราง ก จำนวนและร้อยละของสถานประกอบการธุรกิจฯ จำแนกตามลักษณะของสถานประกอบการ

ลักษณะของสถานประกอบการ	จำนวน	ร้อยละ
รวม	7,246	100.0
ขนาดของสถานประกอบการ		
1 – 15 คน	7,185	99.2
16 – 25 คน	29	0.4
26 – 30 คน	10	0.1
31 – 50 คน	9	0.1
มากกว่า 50 คน	13	0.2
รูปแบบการจัดตั้งตามกฎหมาย		
ส่วนบุคคล	7,006	96.7
ห้างหุ้นส่วนจำกัด ห้างหุ้นส่วนสามัญนิติบุคคล	98	1.4
บริษัทจำกัด บริษัทจำกัด (มหาชน)	81	1.1
ส่วนราชการ รัฐวิสาหกิจ สหกรณ์ อื่น ๆ	61	0.8
รูปแบบการจัดตั้งทางเศรษฐกิจ		
สำนักงานแห่งเดียว	7,137	98.5
สำนักงานใหญ่	28	0.4
สำนักงานสาขา	81	1.1
ระยะเวลาในการดำเนินกิจการ		
น้อยกว่า 5 ปี	2,001	27.6
5 – 9 ปี	1,658	22.9
10 – 19 ปี	2,267	31.3
20 – 29 ปี	708	9.8
ตั้งแต่ 30 ปีขึ้นไป	612	8.4

2.1.2 ขนาดของสถานประกอบการ

สถานประกอบการธุรกิจทางการค้าและธุรกิจทางการบริการ จำนวนทั้งสิ้น 7,246 แห่ง พบว่า เป็นสถานประกอบการขนาดเล็กเป็นส่วนใหญ่ คือ มีขนาดคนทำงาน 1 – 15 คน จำนวน 7,185 แห่ง หรือ ร้อยละ 99.2 รองลงมา ได้แก่ สถานประกอบการที่มีคนทำงาน 16 - 25 คน จำนวน 29 แห่ง หรือ ร้อยละ 1.4 เป็นสถานประกอบการที่มีคนทำงาน 51 – 200 คน จำนวน 13 แห่ง หรือ ร้อยละ 0.2 และเป็นสถานประกอบการที่มีคนทำงาน 26-30 คน และ 31-50 คน จำนวน 10 แห่ง และ 9 แห่ง ตามลำดับ

2.1.3 รูปแบบการจัดตั้งตามกฎหมาย

สถานประกอบการส่วนใหญ่ จำนวน 7,006 แห่ง หรือประมาณ ร้อยละ 96.7 มีรูปแบบการจัดตั้งเป็นส่วนบุคคล ส่วนสถานประกอบการที่จัดตั้งเป็นห้างหุ้นส่วนจำกัด ห้างหุ้นส่วนสามัญนิติบุคคล มีจำนวน 98 แห่ง หรือ ร้อยละ 0.4 และที่จัดตั้งเป็นรูปแบบบริษัทจำกัด บริษัทจำกัด (มหาชน) มีจำนวน 81 แห่ง หรือ ร้อยละ 1.1 ที่เหลือเป็นสถานประกอบการที่มีรูปแบบอื่น ๆ ได้แก่ ส่วนราชการ รัฐวิสาหกิจ สหกรณ์ จำนวน 61 แห่ง มีประมาณร้อยละ 0.8

2.1.4 รูปแบบการจัดตั้งทางเศรษฐกิจ

รูปแบบการจัดตั้งทางเศรษฐกิจของสถานประกอบการธุรกิจทางการค้าและธุรกิจทางการบริการ พบว่า ส่วนใหญ่มีรูปแบบการจัดตั้งเป็นสำนักงานแห่งเดียว จำนวน 7,137 แห่ง หรือ ร้อยละ 98.5 ส่วนสถานประกอบการที่มีการจัดตั้งเป็นสำนักงานสาขา มีจำนวน 81 แห่ง หรือ ร้อยละ 1.1 และที่มีการจัดตั้งเป็นสำนักงานใหญ่ มีจำนวน 28 แห่ง หรือ ร้อยละ 0.4 เท่านั้น

2.1.5 ระยะเวลาในการดำเนินกิจการ

สำหรับระยะเวลาในการดำเนินกิจการ พบว่า สถานประกอบการส่วนใหญ่ จำนวน 2,267 แห่ง หรือ ร้อยละ 31.3 มีระยะเวลาในการดำเนินกิจการ 10 – 19 ปี รองลงมา คือ ดำเนินกิจการน้อยกว่า 5 ปี จำนวน 2,001 แห่ง หรือ ร้อยละ 27.6 ดำเนินกิจการระหว่าง 5 – 9 ปี จำนวน 1,658 แห่ง หรือ ร้อยละ 22.9 ดำเนินกิจการ 20 – 29 ปี จำนวน 708 แห่ง หรือ ร้อยละ 9.8 และสถานประกอบการที่ดำเนินกิจการตั้งแต่ 30 ปีขึ้นไป มีจำนวน 612 แห่ง หรือ ประมาณร้อยละ 8.4

2.1.6 หมวดย่อยธุรกิจ

เมื่อจำแนกตามหมวดย่อยธุรกิจ พบว่า มีสถานประกอบการที่ดำเนินธุรกิจเกี่ยวกับการขายปลีก (ยกเว้นยานยนต์และจักรยายนต์) มากที่สุด จำนวน 4,042 แห่ง หรือ ร้อยละ 55.8 รองลงมา ประกอบธุรกิจบริการอาหารและเครื่องดื่ม จำนวน 830 แห่ง หรือ ร้อยละ 11.5 ธุรกิจการขนส่งและขายปลีก การซ่อมแซมยานยนต์ และจักรยายนต์ จำนวน 688 แห่ง หรือ ร้อยละ 9.5 กิจกรรมบริการส่วนบุคคลอื่นๆ จำนวน 660 แห่ง หรือ ร้อยละ 9.1 ธุรกิจการขนส่ง (ยกเว้นยานยนต์และจักรยายนต์) จำนวน 248 แห่ง หรือ ร้อยละ 3.4 ส่วนที่เหลือกระจายอยู่ในธุรกิจประเภทต่างๆ รวม 778 แห่ง หรือ ร้อยละ 10.7 (ตาราง ข)

ตาราง ข จำนวนและร้อยละของสถานประกอบการธุรกิจฯ จำแนกตามหมวดย่อยธุรกิจ

หมวดย่อยธุรกิจ	จำนวน	ร้อยละ
รวม	7,246	100.0
การขายส่งและการขายปลีก การซ่อมยานยนต์ และจักรยายนต์	688	9.5
การขายส่ง (ยกเว้นยานยนต์และจักรยายนต์)	248	3.4
การขายปลีก (ยกเว้นยานยนต์และจักรยายนต์)	4,042	55.8
ที่พักแรม	32	0.4
การบริการอาหารและเครื่องดื่ม	830	11.5
การผลิตภาพยนตร์ วิทยุทัศน์ และรายการโทรทัศน์	4	-
การบันทึกเสียงลงบนสื่อ และการจัดพิมพ์จำหน่ายหรือเผยแพร่ดนตรี		
การจัดผังรายการและการแพร่ภาพกระจายเสียง	7	0.1
กิจกรรมอสังหาริมทรัพย์	133	1.8
กิจกรรมทางกฎหมายและการบัญชี	35	0.5
กิจกรรมของสำนักงานใหญ่และการบริการให้คำปรึกษา	-	-
ด้านการบริหารจัดการ		
กิจกรรมด้านสถาปัตยกรรมและวิศวกรรม รวมถึงการ	5	0.1
ทดสอบ และการวิเคราะห์ทางเทคนิค		
การโฆษณาและการวิจัยตลาด	10	0.1
กิจกรรมทางวิชาชีพ วิทยาศาสตร์ และเทคนิคอื่นๆ	20	0.4
กิจกรรมการให้เช่า	48	0.7
การบริการรักษาความปลอดภัยและการสืบสวน	2	-
การบริการด้านการบริหารและสนับสนุนการดำเนินงาน	60	0.8
ของสำนักงาน และกิจกรรมอื่นๆ ที่สนับสนุนทางธุรกิจ		
กิจกรรมการสร้างสรรค์ศิลปะและความบันเทิง	207	2.8
กิจกรรมการพนันและการเสี่ยงโชค	5	0.1
กิจกรรมด้านการกีฬา ความบันเทิง และการนันทนาการ	58	0.8
การซ่อมคอมพิวเตอร์และของใช้ส่วนบุคคลและของใช้ในครัวเรือน	152	2.1
กิจกรรมบริการส่วนบุคคลอื่นๆ	660	9.1

หมายเหตุ : - ไม่มีข้อมูล หรือข้อมูลมีค่าเป็น 0 หรือมีข้อมูลจำนวนเล็กน้อย

2.2 ข้อมูลสถิติที่สำคัญจำแนกตามขนาดของสถานประกอบการ และหมวดย่อยธุรกิจ

2.2.1 คนทำงานและค่าตอบแทนแรงงาน

1) จำนวนคนทำงาน

จังหวัดชัยนาท มีจำนวนคนทำงานทั้งสิ้น 17,860 คน ส่วนใหญ่อยู่ในสถานประกอบการขนาดเล็ก ที่มีคนทำงาน 1-15 คน มีจำนวน 15,788 คน หรือร้อยละ 88.4 และอยู่ในสถานประกอบกิจการกรรมการขายปลีกมากที่สุด จำนวน 8,688 คน หรือ ร้อยละ 48.6 รองลงมาอยู่ในสถานประกอบการบริการอาหารและเครื่องดื่ม จำนวน 2,296 คน หรือร้อยละ 12.9

2) จำนวนลูกจ้าง

จำนวนลูกจ้างของจังหวัดชัยนาท จำนวนทั้งสิ้น 6,476 คน ส่วนใหญ่อยู่ในสถานประกอบการขนาดเล็ก จำนวน 4,489 คน หรือร้อยละ 69.3 และอยู่ในกิจการขายปลีกมากที่สุด จำนวน 1,861 คน หรือ ร้อยละ 28.7 รองลงมาอยู่ในสถานประกอบการบริการอาหารและเครื่องดื่ม จำนวน 1,154 คน หรือ ร้อยละ 17.8 อยู่ในสถานประกอบการกิจการกรรมการสร้างสรรค์ศิลปะและความบันเทิง จำนวน 1,147 แห่ง หรือ ร้อยละ 17.7 เป็นต้น

3) ค่าตอบแทนแรงงาน

ลูกจ้างที่ปฏิบัติงานในสถานประกอบการในจังหวัดชัยนาทได้รับค่าตอบแทนแรงงานรวมประมาณ 413 ล้านบาท หรือโดยเฉลี่ยต่อคนต่อปี 66,624.6 บาท โดยลูกจ้างที่อยู่ในสถานประกอบการที่มีคนทำงาน 50 - 200 คน ได้รับค่าตอบแทนสูงสุด โดยเฉลี่ยต่อคนต่อปี จำนวน 87,776.4 บาท เมื่อจำแนกค่าตอบแทนแรงงาน

ตามหมวดย่อยธุรกิจ พบว่า ผู้ที่ปฏิบัติงานในกิจกรรมการจัดผังรายการและการแพร่ภาพกระจายเสียง ได้รับค่าตอบแทนแรงงานเฉลี่ยต่อคนต่อปี สูงสุด คือ 119,000.0 บาท รองลงมา ได้แก่ ผู้ที่ปฏิบัติงานในธุรกิจการขนส่งและการขายปลีก การซ่อมแซมยานยนต์ และจักรยายนต์ ได้รับค่าตอบแทนต่อคนต่อปี 100,320.9 บาท ผู้ที่ปฏิบัติงานในกิจกรรมการพนัน และการเสี่ยงโชค ได้รับค่าตอบแทนต่อคนต่อปี 96,200.0 บาท สำหรับผู้ที่ปฏิบัติงานอยู่ในธุรกิจการผลิต ภาพยนตร์ วิทยุทัศน์ และรายการโทรทัศน์ การบันทึกเสียงลงบนสื่อ และการจัดพิมพ์ จำหน่าย หรือเผยแพร่ ดนตรี ได้รับค่าตอบแทน เฉลี่ยต่อคนต่อปีต่ำที่สุด คือ 7,500.0 บาท

ตาราง ค จำนวนและร้อยละของคนทำงาน ลูกจ้าง และค่าตอบแทนแรงงาน จำแนกตามขนาดของ
สถานประกอบการ และหมวดย่อยธุรกิจ

ขนาดของสถานประกอบการ/ หมวดย่อยธุรกิจ	จำนวน สถาน- ประกอบ การ	คนทำงาน		ลูกจ้าง		ค่าตอบแทนแรงงาน	
		จำนวน	ร้อยละ	จำนวน	ร้อยละ	มูลค่า (พันบาท)	เฉลี่ย ต่อคน ต่อปี (บาท)
รวม	7,246	17,860	100.0	6,476	100.0	431,460.6	66,624.6
ขนาดของสถานประกอบการ							
1 - 15 คน	7,185	15,788	88.4	4,489	69.3	286,744.2	63,877.1
16 - 25 คน	29	574	32	520	80	28,954.9	55,682.5
26 - 30 คน	10	275	15	261	40	15,497.7	59,378.2
31 - 50 คน	9	332	19	321	50	22,669.5	70,621.5
มากกว่า 50 คน	13	891	50	884	13.7	77,594.3	87,776.4
หมวดย่อยธุรกิจ							
การขายส่งและการขายปลีก การซ่อมยานยนต์ และจักรยานยนต์	688	1,849	104	852	132	85,473.4	100,320.9
การขายส่ง (ยกเว้นยานยนต์และจักรยานยนต์)	248	1,079	60	608	94	50,802.0	83,555.9
การขายปลีก (ยกเว้นยานยนต์และจักรยานยนต์)	4,042	8,688	486	1,861	28.7	159,168.8	85,528.6
ที่พักแรม	32	285	1.6	233	3.6	14,983.2	64,305.6
การบริการอาหารและเครื่องดื่ม	830	2,296	12.9	1,154	17.8	61,194.3	53,027.9
การผลิตภาพยนตร์ วัสดุทัศน และรายการโทรทัศน์ การบันทึกเสียง ลงบนสื่อ และการจัดพิมพ์จำหน่ายหรือเผยแพร่ดนตรี	4	23	0.1	16	0.3	120.0	7,500.0
การจัดตั้งรายการและการแพร่ภาพกระจายเสียง	7	35	0.2	15	0.2	1,785.0	119,000.0
กิจกรรมอสังหาริมทรัพย์	133	183	1.0	4	0.1	252.0	63,000.0
กิจกรรมทางกฎหมายและการบัญชี	35	57	0.3	18	0.3	1,562.1	86,783.3
กิจกรรมด้านสถาปัตยกรรมและวิศวกรรม รวมถึงการ ทดสอบ และการวิเคราะห์ทางเทคนิค	5	20	0.1	14	0.2	1,037.2	74,085.7
การโฆษณาและการวิจัยตลาด	10	42	0.2	30	0.5	1,575.0	52,500.0
กิจกรรมทางวิชาชีพ วิทยาศาสตร์ และเทคนิคอื่นๆ	20	38	0.2	8	0.1	410.0	51,250.0
กิจกรรมการให้เช่า	48	155	0.9	84	1.3	4,113.1	48,965.5
การบริการรักษาความปลอดภัยและการสืบสวน	2	139	0.8	139	2.1	10,927.2	78,612.9
การบริการด้านการบริหารและสนับสนุนการดำเนินงาน ของสำนักงาน และกิจกรรมอื่นๆ ที่สนับสนุนทางธุรกิจ	60	180	1.0	86	1.3	7,906.7	91,938.4
กิจกรรมการสร้างสรรค์ศิลปะและความบันเทิง	207	1,564	8.9	1,147	17.7	21,203.3	18,485.9
กิจกรรมการพนันและการเสี่ยงโชค	5	10	0.1	3	-	288.6	96,200.0
กิจกรรมด้านการกีฬา ความบันเทิง และการนันทนาการ	58	127	0.7	38	0.6	808.5	21,276.3
การซ่อมคอมพิวเตอร์และของใช้ส่วนบุคคลและ ของใช้ในครัวเรือน	152	204	1.2	24	0.4	1,660.8	69,200.0
กิจกรรมบริการส่วนบุคคลอื่นๆ	660	886	4.9	143	2.2	6,189.5	43,283.2

หมายเหตุ : - ไม่มีข้อมูล หรือข้อมูลมีค่าเป็น 0 หรือมีข้อมูลจำนวนเล็กน้อย

2.2.2 รายได้จากการดำเนินงาน

ค่าใช้จ่ายชั้นกลางและมูลค่าเพิ่ม

การประกอบธุรกิจทางการค้าและธุรกิจ
ทางการบริการในจังหวัดชัยนาท มีรายได้จากการ
ดำเนินงาน รวมทั้งสิ้นประมาณ 15,391 ล้านบาท

ส่วนค่าใช้จ่ายชั้นกลางในการดำเนินธุรกิจมีประมาณ
12,351 ล้านบาท และมีมูลค่าเพิ่มจากการดำเนิน
กิจการ ประมาณ 3,040 ล้านบาท โดยมีมูลค่าเพิ่ม
ต่อรายได้จากการดำเนินงาน มีสัดส่วนประมาณ
ร้อยละ 19.8

ตาราง ง รายได้จากการดำเนินงาน ค่าใช้จ่ายชั้นกลาง มูลค่าเพิ่มและมูลค่าเพิ่มต่อรายรับ จำแนกตามขนาดของ สถานประกอบการและหมวดย่อยธุรกิจ

(หน่วย : พันบาท)

ขนาดของสถานประกอบการ/ หมวดย่อยธุรกิจ	รายได้จากการดำเนินงาน		ค่าใช้จ่ายชั้นกลาง		มูลค่าเพิ่ม		มูลค่าเพิ่มต่อรายได้ จากการดำเนินงาน (ร้อยละ)
	มูลค่า (พันบาท)	ร้อยละ	มูลค่า (พันบาท)	ร้อยละ	มูลค่า (พันบาท)	ร้อยละ	
รวม	15,391,740.7	100.0	12,351,251.0	100.0	3,040,489.6	100.0	19.8
ขนาดของสถานประกอบการ							
1 – 15 คน	11,036,374.6	71.7	8,877,201.0	71.9	2,159,173.7	71.0	19.6
16 – 25 คน	812,450.2	5.3	627,061.7	5.1	185,388.5	6.1	22.8
26 – 30 คน	1,010,667.9	6.5	911,242.0	1.4	99,425.8	3.3	9.8
31 – 50 คน	189,524.0	1.3	132,842.1	1.0	56,681.9	1.9	29.9
51 – 200 คน	2,342,724.0	15.2	1,802,904.2	14.6	539,819.8	17.7	23.0
มากกว่า 200 คน	-	-	-	-	-	-	-
หมวดย่อยธุรกิจ							
การขายส่งและการขายปลีก การซ่อมยานยนต์ และจักรยายนต์	2,788,801.4	18.1	2,150,692.5	17.4	638,108.9	21.0	22.9
การขายส่ง (ยกเว้นยานยนต์และจักรยายนต์)	1,926,629.2	12.5	1,547,335.0	12.5	379,294.2	12.5	19.7
การขายปลีก (ยกเว้นยานยนต์และจักรยายนต์)	9,686,410.2	62.9	8,110,483.7	65.7	1,575,926.5	51.8	16.3
ที่พักแรม	59,705.6	0.6	21,620.6	0.2	38,085.0	1.3	63.7
การบริการอาหารและเครื่องดื่ม	610,152.9	4.0	409,084.4	3.3	201,068.5	6.6	32.9
การผลิตภาพยนตร์ วิดีทัศน์ และรายการโทรทัศน์ การบันทึกเสียง ลงบนสื่อ และการจัดพิมพ์จำหน่ายหรือเผยแพร่ดนตรี	1,017.0	-	402.8	-	614.3	-	60.4
การจัดพิมพ์รายการและการแพร่ภาพกระจายเสียง	5,166.3	-	1,793.0	-	3,373.3	0.1	65.3
กิจกรรมอสังหาริมทรัพย์	16,174.5	0.1	2,686.0	-	13,488.5	0.4	83.4
กิจกรรมทางกฎหมายและการบัญชี	24,835.4	0.2	5,295.0	0.1	19,540.5	0.6	78.7
กิจกรรมด้านสถาปัตยกรรมและวิศวกรรม รวมถึงการ ทดสอบ และการวิเคราะห์ทางเทคนิค	3,134.8	-	451.5	-	2,683.3	0.1	85.6
การโฆษณาและการวิจัยตลาด	8,099.3	-	4,483.5	-	3,615.8	0.1	44.6
กิจกรรมทางวิชาชีพ วิทยาศาสตร์ และเทคนิคอื่นๆ	5,514.6	-	3,009.5	-	2,505.1	-	45.4
กิจกรรมการให้เช่า	19,285.2	0.1	4,699.8	-	14,585.4	0.5	75.6
การบริการรักษาความปลอดภัยและการสืบสวน	14,220.0	0.1	363.9	-	13,856.1	0.5	97.4
การบริการด้านการบริหารและสนับสนุนการดำเนินงาน ของสำนักงาน และกิจกรรมอื่นๆ ที่สนับสนุนทางธุรกิจ	31,092.0	0.2	4,695.2	-	26,396.8	0.9	84.9
กิจกรรมการสร้างสรรค์ศิลปะและความบันเทิง	58,846.8	0.4	11,471.5	0.1	47,375.4	1.6	80.5
กิจกรรมการพนันและการเสี่ยงโชค	5,182.0	-	2,466.5	-	2,715.5	0.1	52.4
กิจกรรมด้านการกีฬา ความบันเทิง และการนันทนาการ	9,605.2	-	5,225.8	0.1	4,379.4	0.1	45.6
การซ่อมคอมพิวเตอร์และของใช้ส่วนบุคคลและของใช้ในครัวเรือน	31,143.2	0.2	19,479.7	0.2	11,663.4	0.4	37.5
กิจกรรมบริการส่วนบุคคลอื่นๆ	86,725.2	0.6	45,511.2	0.4	41,213.9	1.4	47.5

หมายเหตุ : - ไม่มีข้อมูล หรือข้อมูลมีค่าเป็น 0 หรือมีข้อมูลจำนวนเล็กน้อย

2.2.3 รายได้จากการดำเนินงานและมูลค่าเพิ่มเฉลี่ยต่อสถานประกอบการ
รายได้จากการดำเนินงานเฉลี่ยต่อสถานประกอบการในจังหวัดชัยนาท มีมูลค่าประมาณ 2.1 ล้านบาท และรายได้เฉลี่ยต่อคนทำงาน มีมูลค่าประมาณ 861,800 บาท

2.2.4 รายได้จากการดำเนินงาน และมูลค่าเพิ่มเฉลี่ยต่อคนทำงาน
สำหรับมูลค่าเพิ่มเฉลี่ยต่อสถานประกอบการและเฉลี่ยต่อคนทำงาน มีมูลค่าประมาณ 419,610 บาท และ 170,240 บาท ตามลำดับ

ตาราง จ รายได้จากการดำเนินงานและมูลค่าเพิ่มเฉลี่ยต่อสถานประกอบการ และต่อคนทำงาน จำแนกตามขนาดของสถานประกอบการ และหมวดย่อยธุรกิจ

(หน่วย : พันบาท)

ขนาดของสถานประกอบการ/ หมวดย่อยธุรกิจ	รายได้จากการดำเนินงานเฉลี่ย		มูลค่าเพิ่มเฉลี่ย	
	ต่อสถาน- ประกอบการ	ต่อคนทำงาน	ต่อสถาน- ประกอบการ	ต่อคนทำงาน
รวม	2,124.2	861.8	419.6	170.2
ขนาดของสถานประกอบการ				
1 – 15 คน	1,536.0	699.0	300.5	136.8
16 – 25 คน	28,015.5	1,415.4	6,392.7	322.9
26 – 30 คน	101,066.8	3,675.2	9,942.6	361.5
31 – 50 คน	21,058.2	570.9	6,297.9	170.7
51 – 200 คน	180,209.5	2,629.3	4,152.5	605.9
มากกว่า 200 คน	-	-	-	-
หมวดย่อยธุรกิจ				
การขายส่งและการขายปลีก การซ่อมยานยนต์ และจักรยายนต์	4,053.5	1,508.3	927.5	345.1
การขายส่ง (ยกเว้นยานยนต์และจักรยายนต์)	7,768.7	1,785.6	1,529.4	351.5
การขายปลีก (ยกเว้นยานยนต์และจักรยายนต์)	2,396.4	1,114.9	389.9	181.4
ที่พักแรม	1,865.8	209.5	1,190.2	133.6
การบริการอาหารและเครื่องดื่ม	735.1	265.7	242.3	87.6
การผลิตภาพยนตร์ วิทยุทัศน์ และรายการโทรทัศน์ การบันทึกเสียง ลงบนสื่อ และการจัดพิมพ์จำหน่ายหรือเผยแพร่ดนตรี	254.3	44.2	153.6	26.7
การจัดผังรายการและการแพร่ภาพกระจายเสียง	738.0	147.6	481.9	96.4
กิจกรรมอสังหาริมทรัพย์	121.6	88.4	101.4	73.7
กิจกรรมทางกฎหมายและการบัญชี	709.6	435.7	558.3	342.8
กิจกรรมด้านสถาปัตยกรรมและวิศวกรรม รวมถึงการ ทดสอบ และการวิเคราะห์ทางเทคนิค	626.9	156.7	536.7	134.2
การโฆษณาและการวิจัยตลาด	809.9	192.8	361.6	86.1
กิจกรรมทางวิชาชีพ วิทยาศาสตร์ และเทคนิคอื่นๆ	275.7	145.1	125.3	65.9
กิจกรรมการให้เช่า	401.8	124.4	303.9	94.1
การบริการรักษาความปลอดภัยและการสืบสวน	7,110.0	102.3	6,928.1	99.7
การบริการด้านการบริหารและสนับสนุนการดำเนินงาน ของสำนักงาน และกิจกรรมอื่นๆ ที่สนับสนุนทางธุรกิจ	518.2	172.7	439.9	146.6
กิจกรรมการสร้างสรรค์ศิลปะและความบันเทิง	284.3	37.6	228.9	30.3
กิจกรรมการพนันและการเสี่ยงโชค	1,036.4	518.2	543.1	271.5
กิจกรรมด้านการกีฬา ความบันเทิง และการนันทนาการ	165.6	75.6	75.5	34.5
การซ่อมคอมพิวเตอร์และของใช้ส่วนบุคคลและของใช้ในครัวเรือน	204.9	152.7	76.7	57.2
กิจกรรมบริการส่วนบุคคลอื่นๆ	131.4	97.9	62.4	46.5

ตารางสถิติ

ตอนที่ 1 ข้อมูลการดำเนินกิจการของสถานประกอบการธุรกิจฯ จำแนกตามขนาดของสถานประกอบการ

สารบัญตารางสถิติ

- ตอนที่ 1** ข้อมูลการดำเนินงานกิจการของสถานประกอบการธุรกิจฯ จำแนกตามขนาดของสถานประกอบการ
- ตาราง 1** ข้อมูลสถิติที่สำคัญของสถานประกอบการธุรกิจในปี 2554 จำแนกตามขนาดของสถานประกอบการ
- ตาราง 2** จำนวนคนทำงานของสถานประกอบการธุรกิจในปี 2554 จำแนกตามสถานภาพการทำงาน เพศ และขนาดของสถานประกอบการ
- ตาราง 3** จำนวนสถานประกอบการธุรกิจที่มีลูกจ้าง จำแนกตามจำนวนวันทำงานต่อสัปดาห์ จำนวนชั่วโมงทำงานเฉลี่ยต่อวันของลูกจ้าง และขนาดของสถานประกอบการ
- ตาราง 4** ค่าตอบแทนแรงงานของสถานประกอบการธุรกิจ ในปี 2554 จำแนกตามขนาดของสถานประกอบการ
- ตาราง 5** ค่าใช้จ่ายทั้งสิ้น มูลค่าสินค้าและวัสดุประกอบและส่วนเปลี่ยนแปลงสินค้าของสถานประกอบการธุรกิจปี 2554 จำแนกตามขนาดของสถานประกอบการ
- ตาราง 6** รายรับทั้งสิ้นของสถานประกอบการธุรกิจในปี 2554 จำแนกตามขนาดของสถานประกอบการ
- ตาราง 7** มูลค่าตามบัญชีของสินทรัพย์สถานประกอบการ ณ วันที่ 1 มกราคม 2554 จำแนกตามขนาดของสถานประกอบการ
- ตาราง 8** มูลค่าตามบัญชีของสินทรัพย์สถานประกอบการ ณ วันที่ 31 ธันวาคม 2554 จำแนกตามขนาดของสถานประกอบการ
- ตาราง 9** มูลค่าสินทรัพย์ถาวรที่เปลี่ยนแปลงของสถานประกอบการธุรกิจ ระหว่าง มกราคม – ธันวาคม 2554 จำแนกตามขนาดของสถานประกอบการ

ตาราง 1 ข้อมูลสถิติที่สำคัญของสถานประกอบการธุรกิจในปี 2554 จำแนกตามขนาดของสถานประกอบการ

TABLE 1 PRINCIPAL STATISTICS OF BUSINESS ESTABLISHMENTS IN 2011 BY SIZE OF ESTABLISHMENT

ขนาดของสถานประกอบการ	จำนวน สถานประกอบการ Number of establishments	จำนวน คนทำงาน Number of persons engaged	ลูกจ้าง Employees		รายได้จากการ ดำเนินงาน Income	ค่าใช้จ่ายขั้นกลาง Intermediate consumption	มูลค่าเพิ่ม Value added	Size of establishment
			จำนวน Number	ค่าตอบแทน แรงงาน Remuneration				
รวม	7,246	17,860	6,476	431,460.6	15,391,740.7	12,351,251.0	3,040,489.6	Total
1 - 15 คน	7,185	15,788	4,489	286,744.2	11,036,374.6	8,877,201.0	2,159,173.7	1 - 15 persons
16 - 25 คน	29	574	520	28,954.9	812,450.2	627,061.7	185,388.5	16 - 25 persons
26 - 30 คน	10	275	261	15,497.7	1,010,667.9	911,242.0	99,425.8	26 - 30 persons
31 - 50 คน	9	332	321	22,669.5	189,524.0	132,842.1	56,681.9	31 - 50 persons
มากกว่า 50 คน	13	891	884	77,594.3	2,342,724.0	1,802,904.2	539,819.8	More than 50 persons

ที่มา : สำนักข้อมูลและอุตสาหกรรม พ.ศ. 2555 (ธุรกิจทางการค้าและธุรกิจทางการบริการ) จังหวัด ชัยนาท สำนักงานสถิติแห่งชาติ กระทรวงเทคโนโลยีสารสนเทศและการสื่อสาร

Source : The 2012 Business and Industrial Census (Trade and Services Industry) Chai Nat Province, National Statistical Office, Ministry of Information and Communication Technology.

ตาราง 2 จำนวนคนทำงานของสถานประกอบการธุรกิจในปี 2554 จำแนกตามสถานภาพการทำงาน เพศ และขนาดของสถานประกอบการ

TABLE 2 NUMBER OF PERSONS ENGAGED OF BUSINESS ESTABLISHMENTS IN 2011 BY WORK STATUS, SEX AND SIZE OF ESTABLISHMENT

ขนาดของสถานประกอบการ Number of establishments	จำนวน สถาน- ประกอบการ establishments	รวม Total		คนทำงานโดยไม่ได้รับค่าจ้าง/ Unpaid workers				ลูกจ้าง Employees				ระดับปฏิบัติการ Operation level	ระดับบริหารจัดการ Management level	รวม Total	ระดับปฏิบัติการ Operation level	Size of establishment				
		ชาย Male	หญิง Female	รวม Total	ชาย Male	หญิง Female	รวม Total	ชาย Male	หญิง Female	รวม Total	ชาย Male						หญิง Female	รวม Total	ชาย Male	หญิง Female
รวม	7,246	17,860	8,585	9,275	11,385	5,218	6,167	6,476	3,368	3,108	427	181	6,049	3,187	2,862	Total				
1 - 15 คน	7,185	15,788	7,406	8,383	11,299	5,173	6,126	4,489	2,232	2,257	257	115	4,232	2,117	2,115	1 - 15 persons				
16 - 25 คน	29	574	341	233	54	27	27	520	314	207	65	20	455	294	162	16 - 25 persons				
26 - 30 คน	10	275	151	124	14	8	6	261	143	118	12	6	249	137	112	26 - 30 persons				
31 - 50 คน	9	332	142	190	11	4	7	321	138	183	47	21	274	117	157	31 - 50 persons				
มากกว่า 50 คน	13	891	546	345	7	5	2	884	541	343	46	19	838	522	316	More than 50 persons				

ที่มา : สำนักธุรกิจและอุตสาหกรรม พ.ศ. 2555 (ธุรกิจการค้าและธุรกิจทางการบริการ) จังหวัดชัยนาท สำนักงานสถิติแห่งชาติ กระทรวงเทคโนโลยีสารสนเทศและการสื่อสาร

Source : The 2012 Business and Industrial Census (Trade and Services Industry) Chai Nat Province, National Statistical Office, Ministry of Information and Communication Technology.

ตาราง 3 จำนวนสถานประกอบการธุรกิจที่มีลูกจ้าง จำแนกตามจำนวนวันทำงานต่อสัปดาห์ จำนวนชั่วโมงทำงานเฉลี่ยต่อวันของลูกจ้าง และขนาดของสถานประกอบการ

TABLE 3 NUMBER OF BUSINESS ESTABLISHMENT'S EMPLOYEES BY NUMBER OF DAYS WORKED PER WEEK, AVERAGE NUMBER OF HOURS WORKED PER DAY BY EMPLOYEES AND SIZE OF ESTABLISHMENT

ขนาดของสถานประกอบการ	ลูกจ้าง Employees												Size of establishment		
	จำนวนสถาน- ประกอบการที่มีลูกจ้าง		จำนวนวันทำงานต่อสัปดาห์				จำนวนชั่วโมงทำงานเฉลี่ยต่อวัน (เฉลี่ยทุกกะ)				รวม				
	จำนวน Number	ร้อยละ %	จำนวน Number	ร้อยละ %	จำนวน Number	ร้อยละ %	จำนวน Number	ร้อยละ %	จำนวน Number	ร้อยละ %		จำนวน Number		ร้อยละ %	
			<5	5 - 6	7	< 8	8 - 10	> 10							
	จำนวน Number	ร้อยละ %	จำนวน Number	ร้อยละ %	จำนวน Number	ร้อยละ %	จำนวน Number	ร้อยละ %	จำนวน Number	ร้อยละ %	จำนวน Number	ร้อยละ %	จำนวน Number	ร้อยละ %	
รวม	1,262	100.0	168	13.3	650	51.5	444	35.2	173	13.7	1,010	80.0	79	6.3	Total
1 - 15 คน	1,201	100.0	151	12.6	620	51.6	430	35.8	156	13.0	972	80.9	73	6.1	1 - 15 persons
16 - 25 คน	29	100.0	10	34.5	13	44.8	6	20.7	9	30.3	18	62.8	2	6.9	16 - 25 persons
26 - 30 คน	10	100.0	2	20.0	4	40.0	4	40.0	3	30.0	4	40.0	3	30.0	26 - 30 persons
31 - 50 คน	9	100.0	2	22.2	5	55.6	2	22.2	2	22.2	6	66.7	1	11.1	31 - 50 persons
มากกว่า 50 คน	13	100.0	3	23.1	8	61.5	2	15.4	3	23.1	10	76.9	-	-	More than 50 persons

ที่มา : สำมะโนธุรกิจและอุตสาหกรรม พ.ศ. 2555 (ธุรกิจทางการค้าและธุรกิจทางการบริการ) จังหวัด ชัยนาท สำนักงานสถิติแห่งชาติ กระทรวงเทคโนโลยีสารสนเทศและการสื่อสาร

Source : The 2012 Business and Industrial Census (Trade and Services Industry) Chai Nat Province, National Statistical Office, Ministry of Information and Communication Technology.

ตาราง 4 ค่าตอบแทนแรงงานของสถานประกอบการธุรกิจในปี 2554 จำแนกตามขนาดของสถานประกอบการ

TABLE 4 REMUNERATION OF BUSSINESS ESTABLISHMENTS IN 2011 BY SIZE OF ESTABLISHMENT

ขนาดของสถานประกอบการ	จำนวน สถาน- ประกอบการ Number of establishments	จำนวนลูกจ้าง Number of employees	รวม Total	ค่าจ้าง เงินเดือน Wages, salaries	โบนัส ฯลฯ Overtime bonus etc.	สวัสดิการและผลประโยชน์ตอบแทน Fringe benefits		เงินที่สถานประกอบการ จ่ายสมทบเข้ากองทุน เพื่อการประกันสังคม ฯลฯ Employer's contribution to social security	Size of establishment
						ค่ารักษาพยาบาล Medical care	อื่น ๆ Others		
รวม	7,246	6,476	431,460.6	398,229.1	15,227.5	1,464.1	4,238.6	12,301.3	Total
1 - 15 คน	7,185	4,489	286,744.2	270,820.8	4,191.3	590.6	3,642.4	7,499.2	1 - 15 persons
16 - 25 คน	29	520	28,954.9	26,067.8	1,593.8	20.0	232.3	1,041.0	16 - 25 persons
26 - 30 คน	10	261	15,497.7	14,459.7	368.0	258.0	36.0	376.0	26 - 30 persons
31 - 50 คน	9	321	22,669.5	21,398.0	350.0	-	48.2	873.4	31 - 50 persons
มากกว่า 50 คน	13	884	77,594.3	65,482.8	8,724.4	595.5	279.8	2,511.8	More than 50 persons

ที่มา : สำมะโนธุรกิจและอุตสาหกรรม พ.ศ. 2555 (ธุรกิจทางการค้าและธุรกิจทางการบริการ) จังหวัด ชัยนาท สำนักงานสถิติแห่งชาติ กระทรวงเทคโนโลยีสารสนเทศและการสื่อสาร

Source : The 2012 Business and Industrial Census (Trade and Services Industry) Chai Nat Province, National Statistical Office, Ministry of Information and Communication Technology.

ตาราง 5 ค่าใช้จ่ายทั้งสิ้น มูลค่าสินค้าและวัสดุประกอบและส่วนเปลี่ยนแปลงสินค้าของสถานประกอบการธุรกิจปี 2554 จำนวนตามขนาดของสถานประกอบการ

TABLE 5 TOTAL EXPENSES, VALUE OF STOCKS AND CHANGE IN VALUE OF STOCKS OF BUSINESS ESTABLISHMENTS IN 2011 BY SIZE OF ESTABLISHMENT

จำนวน สถาน- ประกอบการ Number of establishments	รวม Total	ค่าซื้อสินค้า เพื่อการจำหน่าย และ/หรือให้บริการ Value of goods purchased for sale or rendering services	ค่าไฟฟ้า Electricity	ค่าน้ำประปา Water supply	ค่าน้ำมันเชื้อเพลิง Fuels	ค่าใช้จ่าย เกี่ยวกับ ใช้บริการ อินเทอร์เน็ต Cost of internet services	ค่าใช้จ่าย เกี่ยวกับ บำรุงรักษา อุปกรณ์ คอมพิวเตอร์ Repair and maintenance of computer accessories and equipment etc.	ค่าซ่อมแซม สิ่งก่อสร้าง ยานพาหนะ เครื่องจักร และเครื่องมือ ฯลฯ Rent on vehicles, machinery and equipment etc.	ค่าเช่า ยานพาหนะ เครื่องจักร และเครื่องมือ ฯลฯ Rent on vehicles, machinery and equipment etc.	ค่าอาคาร Rent on building	ค่าใช้จ่ายอื่น ๆ Other expenses	มูลค่าสินค้าและวัสดุประกอบคงเหลือ Value of stocks		ส่วน เปลี่ยนแปลง ของสินค้าและ วัสดุประกอบ Change in value of stocks	ขนาดของสถานประกอบการ Size of establishment
												1 ม.ค. 54 Jan 1, 2011	31 ธ.ค. 54 Dec 31, 2011		
รวม	7,246	11,802,819.1	93,376.4	14,154.5	121,277.1	3,436.1	3,958.4	33,528.4	4,402.0	69,642.4	288,773.9	1,198,873.1	1,200,749.8	1,876.8	Total
1 - 15 คน	7,185	8,946,432.7	71,735.9	10,991.2	104,958.2	2,883.2	1,959.0	26,668.2	2,843.6	66,713.6	202,741.0	915,799.6	909,260.8	-6,538.8	1 - 15 persons
16 - 25 คน	29	633,994.1	596,162.2	289.9	3,815.8	125.4	230.0	1,808.4	35.6	575.3	28,478.3	60,238.7	55,760.5	-4,478.1	16 - 25 persons
26 - 30 คน	10	912,937.0	896,920.6	180.1	6,196.2	61.8	394	1,186.5	219.5	-	5,561.0	35,410.3	30,339.8	-5,070.5	26 - 30 persons
31 - 50 คน	9	133,502.1	123,602.9	1,514.2	1,706.9	53.4	37.2	225.0	-	1,500.0	4,620.2	75,409.6	79,344.1	3,934.4	31 - 50 persons
มากกว่า 50 คน	13	1,808,502.3	1,731,194.3	15,081.0	4,600.1	312.3	1,692.8	3,640.4	1,303.3	853.6	47,373.4	112,014.9	126,044.6	14,029.7	More than 50 persons

ที่มา : สำนักรุจกและอุตสาหกรรม พ.ศ. 2555 (ธุรกิจทางการค้าและธุรกิจทางการบริการ) จังหวัด ชัยนาท สำนักงานสถิติแห่งชาติ กระทรวงเทคโนโลยีสารสนเทศและการสื่อสาร

Source : The 2012 Business and Industrial Census (Trade and Services Industry) Chai Nat Province, National Statistical Office, Ministry of Information and Communication Technology.

ตาราง 6 รายรับทั้งสิ้นของสถานประกอบการธุรกิจในปี 2554 จำแนกตามขนาดของสถานประกอบการ

TABLE 6 TOTAL RECEIPTS OF BUSINESS ESTABLISHMENTS IN 2011 BY SIZE OF ESTABLISHMENT

(พันบาท In Thousand Baht)

ขนาดของสถานประกอบการ	จำนวน สถาน ประกอบการ Number of establishments	จำนวน สถาน ประกอบการ ที่มีรายรับ ผ่านเว็บไซต์ Number of establishments having online sales	รวม Total	รายรับจากการขายสินค้าและบริการ Receipts from sales of goods and services		รายรับจาก การให้เช่าที่ดิน Receipts from rent on land	รายรับจากการ ให้เช่าอาคาร Receipts from rent on building	รายรับจากการ ให้เช่ายานพาหนะ เครื่องจักรและ เครื่องมือ ฯลฯ Receipts from rent on vehicles and machinery etc.	ดอกเบี้ยรับ/ เงินปันผลรับ Interest/ dividend	กำไรจากการ เปลี่ยนแปลง อัตรา แลกเปลี่ยน Gain from currency exchange	รายรับอื่นๆ Other receipts	Size of establishment
				รวม Total	รายรับ ผ่านเว็บไซต์ Online sales							
รวม	7,246	-	15,864,475.0	15,313,201.4	-	770.1	20,612.8	500.0	473,829.8	11.1	55,549.8	Total
1 - 15 คน	7,185	-	11,506,464.6	11,010,159.4	-	770.1	384.7	-	462,769.8	11.1	32,369.3	1 - 15 persons
16 - 25 คน	29	-	827,928.3	793,757.8	-	-	-	-	1,000.0	-	23,170.5	16 - 25 persons
26 - 30 คน	10	-	1,015,798.4	1,015,738.4	-	-	-	-	60.0	-	-	26 - 30 persons
31 - 50 คน	9	-	185,589.5	185,079.5	-	-	-	500.0	-	-	10.0	31 - 50 persons
มากกว่า 50 คน	13	-	2,328,694.3	2,308,466.2	-	-	20,228.0	-	-	-	-	More than 50 persons

ที่มา : สำนักธุรกิจและอุตสาหกรรม พ.ศ. 2555 (ธุรกิจทางการค้าและธุรกิจทางการบริการ) จังหวัด ชัยนาท สำนักงานสถิติแห่งชาติ กระทรวงเทคโนโลยีสารสนเทศและการสื่อสาร

Source : The 2012 Business and Industrial Census (Trade and Services Industry) Chai Nat Province, National Statistical Office, Ministry of Information and Communication Technology.

ตาราง 7 มูลค่าตามบัญชีของสินทรัพย์ของสถานประกอบการธุรกิจ ณ วันที่ 1 มกราคม 2554 จำแนกตามขนาดของสถานประกอบการ
TABLE 7 BOOK VALUE OF ASSETS OF BUSSINESS ESTABLISHMENTS ON JANUARY 1, 2011 BY SIZE OF ESTABLISHMENT

(พันบาท In Thousand Baht)

จำนวน สถาน- ประกอบการ Number of establishments	มูลค่าตามบัญชีของสินทรัพย์ตั้งงวด										Book value of assets on Jan. 1, 2011						
	สินทรัพย์หมุนเวียน		Current assets		สินทรัพย์ถาวรสุทธิ		Net fixed assets		สินทรัพย์อื่น ๆ		สินทรัพย์ Other assets	สินทรัพย์ Other assets	Size of establishment				
รวม Total	เงินสด Cash	ลูกหนี้การค้า (สุทธิ) Accounts receivable (net)	สินค้าคงเหลือ (สุทธิ) Stock or inventories (net)	สินทรัพย์ หมุนเวียนอื่น ๆ Other current assets	รวม Total	ที่ดิน Land	อาคารและ สิ่งก่อสร้าง Building and construction	ยานพาหนะ Vehicles	เครื่องใช้ สำนักงาน Office appliances	เครื่องมือ อื่น ๆ Other Equipment				สินทรัพย์ Other fixed assets			
รวม	7,246	11,762,752.9	3,318,795.5	1,316,768.2	426,204.8	1,198,873.1	3,769,494.4	8,433,879.1	3,153,106.0	3,085,723.2	308,039.7	1,570,854.0	169,298.6	139,129.0	7,728.7	10,078.3	Total
1 - 15 คน	7,185	9,722,732.4	2,607,539.6	1,160,204.2	225,109.1	915,799.6	306,426.7	7,113,350.2	2,556,730.4	2,705,808.8	211,940.2	1,398,159.5	129,993.3	108,733.9	1,984.0	1,842.6	1 - 15 persons
16 - 25 คน	29	439,645.1	241,668.3	30,190.6	151,116.0	60,238.7	123.0	197,976.8	49,183.4	47,055.5	34,395.6	49,528.1	4,390.7	7,915.5	5,507.9	-	16 - 25 persons
26 - 30 คน	10	430,007.5	62,092.9	20,509.3	2,128.3	35,410.3	4,045.0	367,814.6	168,185.4	165,896.6	4,102.0	20,611.7	3,339.9	5,681.0	-	100.0	26 - 30 persons
31 - 50 คน	9	318,065.0	163,007.5	14,693.0	8,737.5	75,409.6	64,167.3	153,617.5	88,130.0	39,793.6	3,135.0	14,270.0	3,308.0	4,980.9	-	1,440.0	31 - 50 persons
มากกว่า 50 คน	13	852,303.0	244,487.3	91,171.1	39,113.9	112,014.9	2,187.4	601,120.0	290,878.7	127,168.7	54,466.8	88,284.6	28,266.7	11,817.7	236.8	6,695.7	More than 50 persons

ที่มา : สำนักงานธุรกิจและอุตสาหกรรม พ.ศ. 2555 (ธุรกิจทางการค้าและบริการ) จังหวัด ชัยนาท สำนักงานสถิติแห่งชาติ กระทรวงเทคโนโลยีสารสนเทศและการสื่อสาร

Source : The 2012 Business and Industrial Census (Trade and Services Industry) Chal Nat Province, National Statistical Office, Ministry of Information and Communication Technology.

ตาราง 8 มูลค่าตามบัญชีของสินทรัพย์ของสถานประกอบการธุรกิจ ณ วันที่ 31 ธันวาคม 2554 จำนวนตามขนาดของสถานประกอบการ
TABLE 8 BOOK VALUE OF ASSETS OF BUSSINESS ESTABLISHMENTS ON DECEMBER 31, 2011 BY SIZE OF ESTABLISHMENT

(พันบาท In Thousand Baht)

จำนวน สถาน- ประกอบการ Number of establishments	มูลค่าตามบัญชีของสินทรัพย์โดยขนาด Book value of assets on Dec. 31, 2011										สินทรัพย์อื่น ๆ Other assets	สินทรัพย์ ถาวรอื่น ๆ Other fixed assets	Size of establishment	
	รวม Total	เงินสด Cash	ลูกหนี้การค้า (สุทธิ) Accounts receivable (net)	สินทรัพย์หมุนเวียน Current assets	รวม Total	ที่ดิน Land	อาคารและ สิ่งก่อสร้าง Building and construction	สินทรัพย์ถาวรสุทธิ Machinery	ยานพาหนะ Vehicles	เครื่องใช้ สำนักงาน Office appliances				เครื่องมือ อื่น ๆ Other Equipment
รวม	10,551,400.6	1,451,347.9	357,431.9	1,200,749.8	272,553.6	3,034,694.8	2,475,599.3	293,727.1	1,181,274.3	150,276.9	116,808.4	6,511.3	10,425.2	Total
1 - 15 คน	8,552,687.1	1,290,577.1	164,977.7	909,260.8	182,462.6	2,437,156.7	2,112,422.2	210,258.6	1,034,815.5	115,328.3	91,879.3	1,868.2	1,680.1	1 - 15 persons
16 - 25 คน	423,638.4	34,038.6	153,985.5	55,760.5	110.0	179,743.7	50,289.0	42,337.8	41,036.3	3,683.6	6,082.6	4,406.3	-	16 - 25 persons
26 - 30 คน	411,946.7	22,914.8	3,102.0	30,339.8	4,052.9	351,457.2	168,188.4	156,016.8	16,832.8	2,628.9	4,408.7	-	80.0	26 - 30 persons
31 - 50 คน	332,127.9	15,123.5	7,014.9	79,344.1	83,780.7	145,722.7	88,132.0	36,402.5	11,981.0	2,951.3	3,733.9	-	1,142.0	31 - 50 persons
มากกว่า 50 คน	831,000.5	88,693.8	28,351.8	126,044.6	2,147.5	578,239.8	290,928.7	128,420.0	45,656.8	25,684.8	10,703.9	236.8	7,523.1	More than 50 persons

ที่มา : สำนักงานธุรกิจและอุตสาหกรรม พ.ศ. 2555 (ธุรกิจการค้าและธุรกิจทางการบริการ) จังหวัด ชัยนาท สำนักงานสถิติแห่งชาติ กระทรวงเทคโนโลยีสารสนเทศและการสื่อสาร
Source : The 2012 Business and Industrial Census (Trade and Services Industry) Chal Nat Province, National Statistical Office, Ministry of Information and Communication Technology.

ตาราง 9 มูลค่าสินทรัพย์ถาวรของสถานประกอบการธุรกิจที่เปลี่ยนแปลงระหว่าง มกราคม - ธันวาคม 2554 จำแนกตามขนาดของสถานประกอบการ

TABLE 9 VALUE OF CHANGED FIXED ASSETS OF BUSSINESS ESTABLISHMENTS DURING JANUARY - DECEMBER, 2011 BY SIZE OF ESTABLISHMENT

(พันบาท In Thousand Baht)

ขนาดของสถานประกอบการ	จำนวน สถาน- ประกอบกร	มูลค่าสินทรัพย์ ถาวรที่ซื้อหรือ ผลิตขึ้นเอง	มูลค่าสินทรัพย์ ถาวรที่ขาย	ค่าโอน กรรมสิทธิ์	Size of establishment
	Number of establishments	Value of new or cost producing of fixed assets	Value of disposal of fixed assets	Ownership transfer fee	
รวม	7,246	61,319.4	1,060.0	-	Total
1 - 15 คน	7,185	44,856.0	1,000.0	-	1 - 15 persons
16 - 25 คน	29	1,506.0	60.0	-	16 - 25 persons
26 - 30 คน	10	2,910.0	-	-	26 - 30 persons
31 - 50 คน	9	-	-	-	31 - 50 persons
มากกว่า 50 คน	13	12,047.4	-	-	More than 50 persons

ที่มา : สำมะโนธุรกิจและอุตสาหกรรม พ.ศ. 2555 (ธุรกิจทางการค้าและธุรกิจทางการบริการ) จังหวัด ชัยนาท สำนักงานสถิติแห่งชาติ กระทรวงเทคโนโลยีสารสนเทศและการสื่อสาร

Source : The 2012 Business and Industrial Census (Trade and Services Industry) Chai Nat Province, National Statistical Office, Ministry of Information and Communication Technology.

ตอนที่ 2 ข้อมูลการดำเนินงานของสถานประกอบการธุรกิจฯ จำแนกตามหมวดย่อยธุรกิจ

สารบัญตารางสถิติ

- ตอนที่ 2 ข้อมูลการดำเนินงานกิจการของสถานประกอบการธุรกิจฯ จำแนกตามหมวดย่อยธุรกิจ
- ตาราง 1 ข้อมูลสถิติที่สำคัญของสถานประกอบการธุรกิจในปี 2554 จำแนกตามหมวดย่อยธุรกิจ
- ตาราง 2 จำนวนคนทำงานของสถานประกอบการธุรกิจในปี 2554 จำแนกตามสถานภาพการทำงาน เพศ และหมวดย่อยธุรกิจ
- ตาราง 3 จำนวนสถานประกอบการธุรกิจที่มีลูกจ้าง จำแนกตามจำนวนวันทำงานต่อสัปดาห์ จำนวนชั่วโมงทำงานเฉลี่ยต่อวันของลูกจ้าง และหมวดย่อยธุรกิจ
- ตาราง 4 ค่าตอบแทนแรงงานของสถานประกอบการธุรกิจในปี 2554 จำแนกตามหมวดย่อยธุรกิจ
- ตาราง 5 ค่าใช้จ่ายทั้งสิ้น มูลค่าสินค้าและวัสดุประกอบและส่วนเปลี่ยนแปลงสินค้าของสถานประกอบการธุรกิจปี 2554 จำแนกตามหมวดย่อยธุรกิจ
- ตาราง 6 รายรับทั้งสิ้นของสถานประกอบการธุรกิจในปี 2554 จำแนกตามหมวดย่อยธุรกิจ
- ตาราง 7 มูลค่าตามบัญชีของสินทรัพย์สถานประกอบการ ณ วันที่ 1 มกราคม 2554 จำแนกตามหมวดย่อยธุรกิจ
- ตาราง 8 มูลค่าตามบัญชีของสินทรัพย์สถานประกอบการ ณ วันที่ 31 ธันวาคม 2554 จำแนกตามหมวดย่อยธุรกิจ
- ตาราง 9 มูลค่าสินทรัพย์ถาวรที่เปลี่ยนแปลงของสถานประกอบการธุรกิจ ระหว่าง มกราคม – ธันวาคม 2554 จำแนกตามหมวดย่อยธุรกิจ

ตาราง 1 ข้อมูลสถิติที่สำคัญของสถานประกอบการธุรกิจในปี 2554 จำแนกตามหมวดย่อยธุรกิจ

TABLE 1 PRINCIPAL STATISTICS OF BUSINESS ESTABLISHMENTS IN 2011 BY DIVISION OF BUSINESS INDUSTRY

รหัส Code	หมวดย่อยธุรกิจ	จำนวน สถานประกอบการ Number of establishments	จำนวน คนทำงาน Number of persons engaged	ลูกจ้าง Employees		รายได้จากการ ดำเนินงาน Income	ค่าใช้จ่ายขั้นกลาง Intermediate consumption	มูลค่าเพิ่ม Value added	Division of business industry
				จำนวน Number	ค่าตอบแทน แรงงาน Remuneration				
	รวม	7,246	17,860	6,476	431,460.6	15,391,740.7	12,351,251.0	3,040,489.6	Total
45	การขายส่งและการขายปลีก	688	1,849	852	85,473.4	2,788,801.4	2,150,692.5	638,108.9	Wholesale and retail trade; repair of motor vehicles and motorcycles
46	การซ่อมยานยนต์และจักรยานยนต์	248	1,079	608	50,802.0	1,926,629.2	1,547,335.0	379,294.2	Wholesale trade (except of motor vehicles and motorcycles)
47	การขายปลีก (ยกเว้นยานยนต์และจักรยานยนต์)	4,042	8,688	1,861	159,168.8	9,686,410.2	8,110,483.7	1,575,926.5	Retail trade (except of motor vehicles and motorcycles)
55	ที่พักแรม	32	285	233	14,983.2	59,705.6	21,620.6	38,085.0	Accommodation
56	การบริการอาหารและเครื่องดื่ม	830	2,296	1,154	61,194.3	610,152.9	409,084.4	201,068.5	Food and beverage service activities
59	การผลิตภาพยนตร์ วิดีทัศน์ และรายการโทรทัศน์ การบันทึกเสียงลงบนสื่อ และการจัดพิมพ์จำหน่ายหรือเผยแพร่ดนตรี	4	23	16	120.0	1,017.0	402.8	614.3	Motion picture, video and television programme production, sound recording and music publishing activities
60	การจัดผังรายการและการแพร่ภาพกระจายเสียง	7	35	15	1,785.0	5,166.3	1,795.0	3,373.3	Programming and broadcasting activities
68	กิจกรรมอสังหาริมทรัพย์	133	183	4	252.0	16,174.5	2,686.0	13,488.5	Real estate activities
69	กิจกรรมทางกฎหมายและการบัญชี	35	57	18	1,562.1	24,835.4	5,295.0	19,540.5	Legal and accounting activities
71	กิจกรรมด้านสถาปัตยกรรมและวิศวกรรม รวมถึงการทดสอบและการวิเคราะห์ทางเทคนิค	5	20	14	1,037.2	3,134.8	451.5	2,683.3	Architectural and engineering activities; technical testing and analysis
73	การโฆษณาและการวิจัยตลาด	10	42	30	1,575.0	8,099.3	4,483.5	3,615.8	Advertising and market research
74	กิจกรรมทางวิชาชีพ วิทยาศาสตร์ และเทคนิคอื่นๆ	20	38	8	410.0	5,514.6	3,009.5	2,505.1	Other professional, scientific and technical activities

ตาราง 1 ข้อมูลสถิติที่สำคัญของสถานประกอบการธุรกิจในปี 2554 จำแนกตามหมวดย่อยธุรกิจ (ต่อ)

TABLE 1 PRINCIPAL STATISTICS OF BUSINESS ESTABLISHMENTS IN 2011 BY DIVISION OF BUSINESS INDUSTRY (CONTD.)

รหัส Code	หมวดย่อยธุรกิจ	จำนวน สถานประกอบการ Number of establishments	จำนวน คนทำงาน Number of persons engaged	ลูกจ้าง Employees		รายได้จากการ ดำเนินงาน Income	ค่าใช้จ่ายขั้นกลาง Intermediate consumption	มูลค่าเพิ่ม Value added	Division of business industry
				จำนวน Number	ค่าตอบแทน แรงงาน Remuneration				
77	กิจกรรมการให้เช่า	48	155	84	4,113.1	19,285.2	4,699.8	14,585.4	Rental and leasing activities
80	การบริการรักษาความปลอดภัยและการสืบสวน	2	139	139	D	D	D	D	Security and investigation activities
82	การบริการด้านการบริหารและสนับสนุน การดำเนินงานของสำนักงาน และ กิจกรรมอื่นๆ ที่สนับสนุนทางธุรกิจ	60	180	86	7,906.7	31,092.0	4,695.2	26,396.8	Office administrative, office support and other business support activities
90	กิจกรรมการสร้างสรรค์ศิลปะและความบันเทิง	207	1,564	1,147	21,203.3	58,846.8	11,471.5	47,375.4	Creative, arts and entertainment activities
92	กิจกรรมการพนันและการเสี่ยงโชค	5	10	3	288.6	5,182.0	2,466.5	2,715.5	Gambling and betting activities
93	กิจกรรมด้านการศึกษา ความบันเทิง และการนันทนาการ	58	127	38	808.5	9,605.2	5,225.8	4,379.4	Sports activities and amusement and recreation activities
95	การซ่อมคอมพิวเตอร์และของใช้ส่วนบุคคล และของใช้ในครัวเรือน	152	204	24	1,660.8	31,143.2	19,479.7	11,663.4	Repair of computers and personal and household goods
96	กิจกรรมบริการส่วนบุคคลอื่นๆ	660	886	143	6,189.5	86,725.2	45,511.2	41,213.9	Other personal service activities

หมายเหตุ : D หมายถึง ตัวเลขที่ไม่เปิดเผย

Note : D mean disclosur prohibited

ที่มา : สำนักทะเบียนธุรกิจและอุตสาหกรรม พ.ศ. 2555 (ธุรกิจทางการค้าและธุรกิจทางการบริการ) จังหวัด ชัยนาท สำนักงานสถิติแห่งชาติ กระทรวงเทคโนโลยีสารสนเทศและการสื่อสาร

Source : The 2012 Business and Industrial Census (Trade and Services Industry) Chai Nat Province, National Statistical Office, Ministry of Information and Communication Technology.

(พันบาท In Thousand Baht)

ตาราง 2 จำนวนคนทำงานของสถานประกอบการธุรกิจในปี 2554 จำแนกตามสถานภาพการทำงาน เพศ และหมวดย่อยธุรกิจ

TABLE 2 NUMBER OF PERSONS ENGAGED OF BUSINESS ESTABLISHMENTS IN 2011 BY WORK STATUS, SEX AND DIVISION OF BUSINESS INDUSTRY

รหัส Code	หมวดย่อยธุรกิจ	จำนวน สถาน- ประกอบการ		รวม		คนทำงานโดยไม่ได้รับค่าจ้าง/ เงินเดือน		ลูกจ้าง		ระดับปฏิบัติการ		Division of business industry			
		Number of establishments		Total		Unpaid workers		Employees		Operation level					
		รวม Total	ชาย Male	หญิง Female	รวม Total	ชาย Male	หญิง Female	รวม Total	ชาย Male	หญิง Female	รวม Total		ชาย Male	หญิง Female	
	รวม	7,246	17,860	8,585	9,275	11,385	6,167	3,108	427	181	246	6,049	3,187	2,862	Total
45	การขายส่งและการขายปลีก การค้าขายยานยนต์และจักรยานยนต์	688	1,849	1,269	580	998	732	266	78	30	48	773	507	266	Wholesale and retail trade; repair of motor vehicles and motorcycles
46	การขายส่ง (ยกเว้นยานยนต์ และจักรยานยนต์)	248	1,079	668	410	471	228	243	48	27	22	559	414	145	Wholesale trade (except of motor vehicles and motorcycles)
47	การขายปลีก (ยกเว้นยานยนต์ และจักรยานยนต์)	4,042	8,688	3,928	4,760	6,827	3,036	3,791	158	61	96	1,704	831	872	Retail trade (except of motor vehicles and motorcycles)
55	ที่พักแรม	32	285	93	192	52	26	25	8	4	4	225	62	162	Accommodation
56	การบริการอาหารและเครื่องดื่ม	830	2,296	621	1,675	1,142	269	873	13	4	9	1,141	348	793	Food and beverage service activities
59	การผลิตภาพยนตร์ วิดีทัศน์ และรายการ โทรทัศน์ การบันทึกเสียงลง碟 และ การจัดพิมพ์จำหน่ายหรือเผยแพร่ดนตรี	4	23	22	1	7	6	1	-	-	-	16	16	-	Motion picture, video and television programme production, sound recording and music publishing activities
60	การจัดส่งรายการและการแพร่ภาพ กระจายเสียง	7	35	20	15	21	12	9	-	-	-	15	8	7	Programming and broadcasting activities
68	กิจกรรมอสังหาริมทรัพย์	133	183	77	107	179	75	105	4	2	2	-	-	-	Real estate activities
69	กิจกรรมทางกฎหมายและการบัญชี	35	57	31	25	38	30	8	10	-	10	9	1	8	Legal and accounting activities
71	กิจกรรมด้านสถาปัตยกรรมและวิศวกรรม รวมถึงการทดสอบและการวิเคราะห์ทางเทคนิค	5	20	9	11	6	3	3	3	1	2	11	5	6	Architectural and engineering activities; technical testing and analysis
73	การใช้โฆษณาและการวิจัยตลาด	10	42	28	13	12	10	2	2	-	2	28	18	10	Advertising and market research
74	กิจกรรมทางวิชาชีพ วิทยาศาสตร์ และเทคโนโลยี	20	38	24	14	30	20	10	-	-	-	8	4	4	Other professional, scientific and technical activities

ตาราง 2 จำนวนคนทำงานของสถานประกอบการธุรกิจในปี 2554 จำแนกตามสถานภาพการทำงาน เพศ และหมวดย่อยธุรกิจ (ต่อ)

TABLE 2 NUMBER OF PERSONS ENGAGED OF BUSINESS ESTABLISHMENTS IN 2011 BY WORK STATUS, SEX AND DIVISION OF BUSINESS INDUSTRY (CONTD.)

รหัส Code	หมวดย่อยธุรกิจ	จำนวน สถาน- ประกอบการ Number of establishments	รวม Total		คนทำงานโดยไม่ได้รับค่าจ้าง/ เงินเดือน Unpaid workers				ลูกจ้าง Employees				Division of business industry					
			รวม Total	ชาย Male	หญิง Female	รวม Total		ระดับบริหารจัดการ Management level		ระดับปฏิบัติการ Operation level								
						ชาย Male	หญิง Female	รวม Total	ชาย Male	หญิง Female	รวม Total	ชาย Male		หญิง Female				
77	กิจกรรมการให้เช่า	48	155	68	87	40	31	40	84	37	47	6	2	4	77	35	43	Rental and leasing activities
80	การบริการรักษาความปลอดภัยและการสืบสวน	2	139	130	9	-	-	-	139	130	9	4	1	3	135	129	6	Security and investigation activities
82	การบริการด้านบริการและสนับสนุน การดำเนินงานของสำนักงาน และ กิจกรรมอื่นๆ ที่สนับสนุนทางธุรกิจ	60	180	58	122	94	36	58	86	22	64	3	-	3	83	22	61	Office administrative, office support and other business support activities
90	กิจกรรมการสร้างสรรศิลป์และความบันเทิง	207	1,564	1,089	475	310	107	107	1,147	779	368	83	49	34	1,064	730	334	Creative, arts and entertainment activities
92	กิจกรรมการพนันและการเสี่ยงโชค	5	10	1	9	1	6	3	-	-	3	1	-	1	2	-	2	Gambling and betting activities
93	กิจกรรมด้านการกีฬา ความบันเทิง และการนันทนาการ	58	127	81	45	89	59	30	38	22	16	-	-	-	38	22	16	Sports activities and amusement and recreation activities
95	การซ่อมคอมพิวเตอร์และของใช้ส่วนบุคคล และของใช้ในครัวเรือน	152	204	142	62	118	62	24	24	24	-	-	-	-	24	24	-	Repair of computers and personal and household goods
96	กิจกรรมบริการส่วนบุคคลอื่นๆ	660	886	224	662	743	215	528	143	9	134	6	-	6	137	9	128	Other personal service activities

ที่มา : สำมะโนธุรกิจและอุตสาหกรรม พ.ศ. 2555 (ธุรกิจทางการค้าและธุรกิจบริการ) จังหวัด ชัยนาท สำนักงานสถิติแห่งชาติ กระทรวงเทคโนโลยีสารสนเทศและการสื่อสาร

Source : The 2012 Business and Industrial Census (Trade and Services Industry) Chai Nat Province, National Statistical Office, Ministry of Information and Communication Technology.

ตาราง 3 จำนวนสถานประกอบการธุรกิจที่มีลูกจ้าง จำนวนชั่วโมงทำงานต่อสัปดาห์ จำนวนชั่วโมงทำงานเฉลี่ยต่อวันของลูกจ้าง และหมวดย่อยธุรกิจ (ต่อ)

TABLE 3 NUMBER OF BUSINESS ESTABLISHMENT'S EMPLOYEES BY NUMBER OF DAYS WORKED PER WEEK, AVERAGE NUMBER OF HOURS WORKED PER DAY BY EMPLOYEES AND DIVISION OF BUSINESS INDUSTRY (CONTD.)

รหัส Code	หมวดย่อยธุรกิจ	จำนวนสถานประกอบการที่มีลูกจ้าง Employees												Division of business industry		
		จำนวนวันทำงานต่อสัปดาห์ Number of days worked per week				จำนวนชั่วโมงทำงานเฉลี่ยต่อวัน (เฉลี่ยทุกกะ) Average number of hours worked per day										
		<5	5 - 6	7	> 10	< 8	8 - 10	> 10								
จำนวน Number	ร้อยละ %	จำนวน Number	ร้อยละ %	จำนวน Number	ร้อยละ %	จำนวน Number	ร้อยละ %	จำนวน Number	ร้อยละ %	จำนวน Number	ร้อยละ %	จำนวน Number	ร้อยละ %			
77	กิจกรรมการให้เช่า	30	100.0	8	25.1	13	43.9	9	31.0	1	3.4	23	75.3	6	21.3	Rental and leasing activities
80	การบริการรักษาความปลอดภัยและการสืบสวน	2	100.0	-	-	1	50.0	1	50.0	-	-	2	100.0	-	-	Security and investigation activities
82	การบริการด้านการบริหารและสนับสนุน การดำเนินงานของสำนักงาน และ กิจกรรมอื่นๆ ที่สนับสนุนทางธุรกิจ	17	100.0	-	-	17	100.0	-	-	-	-	17	100.0	-	-	Office administrative, office support and other business support activities
90	กิจกรรมการสร้างสรรค์ศิลปะและความบันเทิง	143	100.0	121	84.8	16	11.1	6	4.1	100	69.9	34	24.0	9	6.1	Creative, arts and entertainment activities
92	กิจกรรมการพนันและการเสี่ยงโชค	1	100.0	-	-	1	100.0	-	-	-	-	1	100.0	-	-	Gambling and betting activities
93	กิจกรรมด้านการกีฬา ความบันเทิง และการบันเทิงนันทนาการ	11	100.0	4	36.5	-	-	7	63.5	4	36.5	7	63.5	-	-	Sports activities and amusement and recreation activities
95	การซ่อมคอมพิวเตอร์และของใช้ส่วนบุคคล และของใช้ในครัวเรือน	12	100.0	-	-	10	86.0	2	14.0	-	-	12	100.0	-	-	Repair of computers and personal and household goods
96	กิจกรรมบริการส่วนบุคคลอื่นๆ	52	100.0	-	-	35	67.0	17	33.0	3	5.6	38	71.9	12	22.5	Other personal service activities

ที่มา : สำนักทะเบียนธุรกิจและอุตสาหกรรม พ.ศ. 2555 (ธุรกิจทางการค้าและธุรกิจบริการ) จังหวัด ชัยนาท สำนักงานสถิติแห่งชาติ กระทรวงเทคโนโลยีสารสนเทศและการสื่อสาร

Source : The 2012 Business and Industrial Census (Trade and Services Industry) Chai Nat Province, National Statistical Office, Ministry of Information and Communication Technology.

ตาราง 4 ค่าตอบแทนแรงงานของสถานประกอบการธุรกิจในปี 2554 จำแนกตามหมวดธุรกิจ

TABLE 4 REMUNERATION OF BUSSINESS ESTABLISHMENTS IN 2011 BY DIVISION OF BUSINESS INDUSTRY

รหัส Code	หมวดธุรกิจ	จำนวน สถาน- ประกอบการ Number of establishments	จำนวนลูกจ้าง Number of employees	รวม Total	ค่าจ้าง เงินเดือน Wages, salaries	โบนัส ฯลฯ Overtime bonus etc.	สวัสดิการและผลประโยชน์ตอบแทน Fringe benefits		เงินที่สถานประกอบการ จ่ายสมทบเข้ากองทุน เพื่อการประกันสังคม ฯลฯ Employer's contribution to social security	Total	Division of business industry
							ค่ารักษาพยาบาล Medical care	อื่น ๆ Others			
	รวม	7,246	6,476	431,460.6	398,229.1	15,227.5	1,464.1	4,238.6	12,301.3	Total	
45	การขายส่งและการขายปลีก การค้าปลีก	688	852	85,473.4	71,386.5	9,884.4	29.5	1,519.7	2,653.3	Wholesale and retail trade; repair of motor vehicles and motorcycles	
46	การขายส่ง (ยกเว้นยานยนต์ และจักรยานยนต์)	248	608	50,802.0	46,974.2	1,682.8	24.4	335.0	1,785.6	Wholesale trade (except of motor vehicles and motorcycles)	
47	การขายปลีก (ยกเว้นยานยนต์ และจักรยานยนต์)	4,042	1,861	159,168.8	150,203.4	2,573.7	583.8	652.8	5,155.1	Retail trade (except of motor vehicles and motorcycles)	
55	ที่พักแรม	32	233	14,983.2	13,732.1	423.2	250.3	308.9	268.7	Accommodation	
56	การบริการอาหารและเครื่องดื่ม	830	1,154	61,194.3	58,360.3	110.0	-	1,260.6	1,463.4	Food and beverage service activities	
59	การผลิตภาพยนตร์ วิดีทัศน์ และรายการ โทรทัศน์ การบันทึกเสียงลงบนสื่อ และ การจัดพิมพ์จำหน่ายหรือเผยแพร่ดนตรี	4	16	120.0	120.0	-	-	-	-	Motion picture, video and television programmeproduction, sound recording and music publishing activities	
60	การจัดผังรายการและการแพร่ภาพ กระจายเสียง	7	15	1,785.0	1,500.0	210.0	-	-	75.0	Programming and broadcasting activities	
68	กิจกรรมอสังหาริมทรัพย์	133	4	252.0	240.0	-	-	-	12.0	Real estate activities	
69	กิจกรรมทางกฎหมายและการบัญชี	35	18	1,562.1	1,338.2	192.0	-	-	31.8	Legal and accounting activities	
71	กิจกรรมด้านสถาปัตยกรรมและวิศวกรรม รวมถึงการทดสอบและการวิเคราะห์ทางเทคนิค	5	14	1,037.2	982.0	7.2	-	-	48.0	Architectural and engineering activities; technical testing and analysis	
73	การโฆษณาและการวิจัยตลาด	10	30	1,575.0	1,540.0	11.7	-	-	23.3	Advertising and market research	
74	กิจกรรมทางวิชาชีพ วิทยาศาสตร์ และเทคโนโลยี	20	8	410.0	392.0	-	-	-	18.0	Other professional, scientific and technical activities	

(พันบาท In Thousand Baht)

ตาราง 4 ค่าตอบแทนแรงงานของสถานประกอบการธุรกิจในปี 2554 จำแนกตามหมวดธุรกิจ (ต่อ)

TABLE 4 REMUNERATION OF BUSSINESS ESTABLISHMENTS IN 2011 BY DIVISION OF BUSINESS INDUSTRY (CONTD.)

รหัส Code	หมวดธุรกิจ	จำนวน สถาน- ประกอบการ Number of establishments	จำนวนลูกจ้าง Number of employees	รวม Total	ค่าจ้าง เงินเดือน Wages, salaries	โบนัส ฯลฯ Overtime bonus etc.	สวัสดิการและผลประโยชน์ตอบแทน		เงินที่สถานประกอบการ จ่ายสมทบเข้ากองทุน เพื่อการประกันสังคม ฯลฯ Employer's contribution to social security	Division of business industry
							Fringe benefits	อื่น ๆ Others		
77	กิจกรรมการให้เช่า	48	84	4,113.1	3,896.7	110.5	-	4.3	101.6	Rental and leasing activities
80	การบริการรักษาความปลอดภัยและการสืบสวน	2	139	D	D	-	-	D	D	Security and investigation activities
82	การบริการด้านการบริหารและสนับสนุน การทำเงินของสำนักงาน และ กิจกรรมอื่นๆ ที่สนับสนุนทางธุรกิจ	60	86	7,906.7	7,170.6	-	576.0	6.7	153.5	Office administrative, office support and other business support activities
90	กิจกรรมการสร้างสรรค์ศิลปะและความบันเทิง	207	1,147	21,203.3	21,141.9	-	-	61.4	-	Creative, arts and entertainment activities
92	กิจกรรมการพนันและการเสี่ยงโชค	5	3	288.6	264.0	22.0	-	-	2.6	Gambling and betting activities
93	กิจกรรมด้านการกีฬา ความบันเทิง และการนันทนาการ	58	38	808.5	767.0	-	-	31.1	10.4	Sports activities and amusement and recreation activities
95	การซ่อมคอมพิวเตอร์และของใช้ส่วนบุคคล และของใช้ในชีวิตประจำวัน	152	24	1,660.8	1,609.1	-	-	19.5	32.2	Repair of computers and personal and household goods
96	กิจกรรมบริการส่วนบุคคลอื่นๆ	660	143	6,189.5	6,171.1	-	-	8.8	9.6	Other personal service activities

หมายเหตุ : D หมายถึง ตัวเลขที่ไม่เปิดเผย

Note : D mean disclosur prohibited

ที่มา : สำมะโนธุรกิจและอุตสาหกรรม พ.ศ. 2555 (ธุรกิจทางการค้าและธุรกิจทางการบริการ) จังหวัด ชัยนาท สำนักงานสถิติแห่งชาติ กระทรวงเทคโนโลยีสารสนเทศและการสื่อสาร

Source : The 2012 Business and Industrial Census (Trade and Services Industry) Chai Nat Province, National Statistical Office, Ministry of Information and Communication Technology.

ตาราง 5 ค่าใช้จ่ายทั้งสิ้น มูลค่าสินค้าและวัสดุประกอบและส่วนเปลี่ยนแปลงสินค้าของสถานประกอบการธุรกิจปี 2554 จำนวนตามหมวดธุรกิจ

TABLE 5 TOTAL EXPENSES , VALUE OF STOCKS AND CHANGE IN VALUE OF STOCKS OF BUSINESS ESTABLISHMENTS IN 2011 BY DIVISION OF BUSINESS INDUSTRY

รหัส Code	จำนวน สถาน- ประกอบ Number of establishments	รวม Total	ค่าซื้อสินค้า เพื่อการจำหน่าย และหรือใช้ให้บริการ Value of goods purchased for sale or rendering services	ค่าไฟฟ้า Electricity	ค่าน้ำประปา Water supply	ค่าน้ำมันเชื้อเพลิง Fuels	ค่าใช้จ่าย เกี่ยวกับ ใช้บริการ อินเทอร์เน็ต Cost of internet services	ค่าใช้จ่าย เกี่ยวกับ บำรุงรักษา อุปกรณ์ คอมพิวเตอร์ Repair and maintenance of computer accessories	ค่าซ่อม สิ่งก่อสร้าง ยานพาหนะ เครื่องจักร และเครื่องมือ ฯลฯ Repair on construction, vehicles, machinery and equipment etc.	ค่าเช่า ยานพาหนะ เครื่องจักร และเครื่องมือ ฯลฯ Rent on vehicles, machinery and equipment etc.	ค่าเช่าอาคาร Rent on building	ค่าใช้จ่ายอื่นๆ Other expenses	มูลค่าสินค้าและวัสดุประกอบคงเหลือ		ส่วน เปลี่ยนแปลง ของสินค้าและ วัสดุประกอบ คงเหลือ Change in value of stocks
													1 ต.ค. 54 Oct. 31, 2011	31 ต.ค. 54 Dec. 31, 2011	
		รวม	11,802,819.1	93,376.4	14,154.5	121,277.1	3,436.1	3,958.4	33,528.4	4,402.0	69,642.4	288,773.9	1,198,873.1	1,200,749.8	1,876.8
45	688	2,166.316.0	2,025,166.0	9,628.2	2,069.5	18,147.4	678.3	754.5	6,982.4	1,453.3	13,660.6	87,775.8	212,482.2	218,922.6	6,440.4
46	248	1,559,070.0	1,500,846.3	5,161.0	943.6	15,036.8	152.2	103.8	3,364.4	953.8	3,031.2	29,476.9	82,703.3	82,646.8	-56.6
47	4,042	8,162,099.2	7,856,390.2	51,704.4	5,058.4	67,107.9	1,553.3	2,452.0	16,174.4	681.7	32,399.5	128,595.3	876,093.1	871,335.0	-4,760.2
55	32	24,157.1	5,285.0	7,628.1	1,919.7	1,753.8	174.8	12.5	1,051.7	-	-	6,331.3	562.8	557.7	-5.1
56	830	409,454.9	362,540.1	8,530.9	1,812.1	8,913.7	58.4	13.9	1,869.7	30.0	6,485.1	19,201.1	17,216.5	17,295.2	78.7
59	4	409.3	183.0	24.9	3.8	80.0	-	-	48.0	-	20.0	49.6	50.0	51.0	1.0
60	7	2,198.0	174.3	409.8	11.4	276.0	51.3	58.5	14.3	18.0	516.0	668.4	4.0	2.0	-2.0
68	133	3,246.4	-	1,066.5	276.3	34.2	-	-	286.7	70.0	-	1,512.6	-	-	-
69	35	5,555.8	-	356.8	43.6	1,121.2	116.3	60.3	417.6	75.0	778.7	2,586.4	-	-	-
71	5	456.5	350	83.4	8.5	87.0	15.4	0.7	56.3	15.0	52.5	102.6	7.0	10.0	3.0
73	10	4,500.2	3,375.1	140.0	40.9	335.0	18.0	16.7	50.0	-	225.0	299.6	70.0	69.2	-0.8
74	20	3,065.5	1,686.0	179.4	15.7	256.2	90.4	18.0	56.0	-	384.0	379.8	425.0	374.6	-50.4

(พันบาท In Thousand Baht)

ตาราง 5 ค่าใช้จ่ายทั้งสิ้น มูลค่าสินค้าและวัสดุประกอบและส่วนเปลี่ยนแปลงสินค้าของสถานประกอบการธุรกิจปี 2554 จำนวนตามหมวดธุรกิจ (ต่อ)

TABLE 5 TOTAL EXPENSES , VALUE OF STOCKS OF BUSINESS ESTABLISHMENTS IN 2011 BY DIVISION OF BUSINESS INDUSTRY (CONTD.)

รหัส Code	จำนวน สถาน- ประกอบ Number of establishments	รวม Total	ค่าซื้อสินค้า เพื่อการจำหน่าย และหรือใช้ให้บริการ Value of goods purchased for sale or rendering services	ค่าไฟฟ้า Electricity	ค่าน้ำประปา Water supply	ค่าน้ำมันเชื้อเพลิง Fuels	ค่าใช้จ่าย เกี่ยวกับ ใช้บริการ อินเทอร์เน็ต Cost of internet services	ค่าใช้จ่าย เกี่ยวกับ บำรุงรักษา อุปกรณ์ คอมพิวเตอร์ Repair and maintenance of computer accessories	ค่าซ่อมแซม สิ่งก่อสร้าง ยานพาหนะ เครื่องจักร และเครื่องมือ ฯลฯ Repair on construction, vehicles, machinery and equipment etc.	ค่าเช่า ยานพาหนะ เครื่องจักร และเครื่องมือ ฯลฯ Rent on vehicles, machinery and equipment etc.	ค่าเช่าอาคาร Rent on building	ค่าใช้จ่ายอื่นๆ Other expenses	มูลค่าสินค้าและวัสดุประกอบคงเหลือ		ส่วน เปลี่ยนแปลง ของสินค้าและ วัสดุประกอบ คงเหลือ Change in value of stocks	
													1 ต.ค. 54 Oct 1, 2011	31 ต.ค. 54 Dec 31, 2011		
													Jan 1, 2011	Dec 31, 2011		
77	48	4,789.7	-	498.7	66.5	645.9	47.9	21.9	205.8	7.2	2,141.9	1,154.0	-	-	-	Rental and leasing activities
80	2	D	D	D	D	D	D	D	-	-	D	D	-	-	-	Security and investigation activities
82	60	4,728.7	-	1,168.8	66.6	298.1	173.1	80.3	590.2	140.4	863.9	1,347.2	1,200.0	1,500.0	300.0	Office administrative, office support and other business support activities
90	207	11,816.9	-	268.1	63.7	4,641.2	-	52.4	1,394.6	933.4	80.0	4,443.5	-	-	-	Creative, arts and entertainment activities
92	5	2,466.5	2,400.4	13.5	2.9	6.1	8.4	-	1.5	-	20.0	13.7	45.0	45.0	-	Gambling and betting activities
93	58	5,235.1	2,351.5	1,173.9	48.4	89.5	221.7	267.4	159.3	-	598.8	324.6	603.8	527.5	-76.3	Sports activities and amusement and recreation activities
95	152	19,778.7	14,077.4	763.6	173.3	953.4	71.9	37.0	331.8	13.2	1,877.9	1,479.3	3,993.8	3,736.8	-257.0	Repair of computers and personal and household goods
96	660	45,660.2	28,308.9	4,555.2	1,522.4	1,373.8	8.0	4.0	533.7	11.0	6,461.8	2,881.4	3,416.6	3,678.5	261.9	Other personal service activities

หมายเหตุ : D หมายถึง ตัวเลขที่ไม่ได้เผยแพร่

Note : D mean disclosur prohibited

ที่มา : ส่วนข้อมูลธุรกิจและอุตสาหกรรม พ.ศ. 2555 (ธุรกิจจากด้านและธุรกิจทางการบริการ) จังหวัด ชัยนาท สำนักงานสถิติแห่งชาติ กระทรวงเทคโนโลยีสารสนเทศและการสื่อสาร

Source : The 2012 Business and Industrial Census (Trade and Services Industry) Chai Nat Province, National Statistical Office, Ministry of Information and Communication Technology.

ตาราง 6 ราชรับทั้งสิ้นของสถานประกอบการธุรกิจในปี 2554 จำแนกตามหมวดธุรกิจ

TABLE 6 TOTAL RECEIPTS OF BUSINESS ESTABLISHMENTS IN 2011 BY DIVISION OF BUSINESS INDUSTRY

รหัส Code	หมวดธุรกิจ	จำนวน สถาน ประกอบการ Number of establishments	จำนวน สถาน ประกอบการ ที่รับ ผ่านเว็บไซต์ Number of establishments having online sales	รวม Total	รายรับจากการขายสินค้าและบริการ Receipts from sales of goods and services		รายรับ ผ่านเว็บไซต์ Online sales	รายรับจาก การให้เช่าที่ดิน Receipts from rent on land	รายรับจาก ให้เช่าอาคาร Receipts from rent on building	รายรับจาก ให้เช่ายานพาหนะ เครื่องจักรและ เครื่องมือ ฯลฯ Receipts from rent on vehicles and machinery etc.	ดอกเบี้ยรับ/ เงินปันผลรับ Interest/ dividend	กำไรจากการ เปลี่ยนแปลง อัตรา แลกเปลี่ยน Gain from currency exchange	รายรับอื่นๆ Other receipts	Division of business industry
					รวม Total	รายรับจาก การขายสินค้าและบริการ Receipts from sales of goods and services								
	รวม	7,246	-	15,864,475.0	15,313,201.4	-	770.1	20,612.8	500.0	473,829.8	11.1	55,549.8	Total	
45	การขายส่งและการขายปลีก การค้าขายยานยนต์และจักรยานยนต์	688	-	2,795,202.7	2,753,780.9	-	-	-	-	12,841.7	-	-	28,580.1	Wholesale and retail trade; repair of motor vehicles and motorcycles
46	การขายส่ง (ยกเว้นยานยนต์ และจักรยานยนต์)	248	-	1,937,685.7	1,926,414.2	-	-	-	-	11,000.0	-	-	271.5	Wholesale trade (except of motor vehicles and motorcycles)
47	การขายปลีก (ยกเว้นยานยนต์ และจักรยานยนต์)	4,042	-	10,141,422.4	9,653,574.4	-	400.1	20,370.9	500.0	449,840.8	11.1	16,725.1	16,725.1	Retail trade (except of motor vehicles and motorcycles)
55	ที่พักแรม	32	-	59,756.7	59,253.8	-	46.0	-	-	-	-	-	456.9	Accommodation
56	การบริการอาหารและเครื่องดื่ม	830	-	610,074.1	601,995.9	-	-	-	-	-	-	-	8,078.3	Food and beverage service activities
59	การผลิตภาพยนตร์ วิทยุทัศน์ และรายการ โทรทัศน์ การบันทึกเสียงลงบนสื่อ และ การจัดพิมพ์จำหน่ายหรือเผยแพร่ดนตรี	4	-	1,016.0	1,016.0	-	-	-	-	-	-	-	-	Motion picture, video and television programme production, sound recording and music publishing activities
60	การจัดส่งรายการและการแพร่ภาพ กระจายเสียง	7	-	5,168.3	5,168.3	-	-	-	-	-	-	-	-	Programming and broadcasting activities
68	กิจกรรมอสังหาริมทรัพย์	133	-	16,498.5	15,932.7	-	324.0	241.9	-	-	-	-	-	Real estate activities
69	กิจกรรมทางกฎหมายและการบัญชี	35	-	24,982.7	24,835.4	-	-	-	-	1,47.3	-	-	-	Legal and accounting activities
71	กิจกรรมด้านสถาปัตยกรรมและวิศวกรรม รวมถึงการทดสอบและการวิเคราะห์ทางเทคนิค	5	-	3,131.8	2,971.8	-	-	-	-	-	-	-	160.0	Architectural and engineering activities; technical testing and analysis
73	การโฆษณาและการวิจัยตลาด	10	-	8,100.2	8,100.2	-	-	-	-	-	-	-	-	Advertising and market research
74	กิจกรรมทางวิชาชีพ วิทยาศาสตร์ และเทคโนโลยี	20	-	5,565.0	5,565.0	-	-	-	-	-	-	-	-	Other professional, scientific and technical activities

ตาราง 6 รายรับที่สี่ของสถานประกอบการธุรกิจในปี 2554 จำแนกตามหมวดธุรกิจ (ต่อ)

TABLE 6 TOTAL RECEIPTS OF BUSINESS ESTABLISHMENTS IN 2011 BY DIVISION OF BUSINESS INDUSTRY (CONTD.)

รหัส Code	หมวดอุตสาหกรรม Division of business industry	จำนวน สถาน ประกอบการ Number of establishments	จำนวน สถาน ประกอบการ ที่มีรายรับ ผ่านเว็บไซต์ Number of establishments having online sales	รวม Total	รายรับจากการขายสินค้าและบริการ Receipts from sales of goods and services		รายรับ ผ่านเว็บไซต์ Online sales	รายรับจาก การให้เช่าที่ดิน Receipts from rent on land	รายรับจากการ ให้เช่าอาคาร Receipts from rent on building	รายรับจากการ ให้เช่ายานพาหนะ เครื่องจักรและ เครื่องมือต่าง ๆ Receipts from rent on vehicles and machinery etc.	ดอกเบี้ยรับ/ เงินปันผลรับ Interest/ dividend	กำไรจากการ เปลี่ยนแปลง อัตรา แลกเปลี่ยน Gain from currency exchange	รายรับอื่นๆ Other receipts	
					รวม Total	ผ่านเว็บไซต์ Online sales								
73	การค้าปลีกและการจัดตลาด	10	-	8,100.2	-	-	-	-	-	-	-	-	-	-
74	กิจกรรมทางวิชาชีพ วิทยาศาสตร์ และเทคโนโลยี	20	-	5,565.0	-	-	-	-	-	-	-	-	-	-
77	กิจกรรมการให้เช่า	48	-	19,285.2	-	-	-	-	-	-	-	-	152.5	Rental and leasing activities
80	การบริการรักษาความปลอดภัยและการสืบสวน	2	-	D	D	-	-	-	-	-	-	-	-	Security and investigation activities
82	การบริการด้านการบริหารและสนับสนุน การดำเนินงานของสำนักงาน และ กิจกรรมอื่นๆ ที่สนับสนุนทางธุรกิจ	60	-	30,792.0	-	-	-	-	-	-	-	-	450.8	Office administrative, office support and other business support activities
90	กิจกรรมการสร้างสรรค์ศิลปะและความบันเทิง	207	-	58,846.8	-	-	-	-	-	-	-	-	4.4	Creative, arts and entertainment activities
92	กิจกรรมพนันและการเสี่ยงโชค	5	-	5,182.0	-	-	-	-	-	-	-	-	30.0	Gambling and betting activities
93	กิจกรรมด้านการศึกษา ความบันเทิง และการนันทนาการ	58	-	9,681.5	-	-	-	-	-	-	-	-	383.9	Sports activities and amusement and recreation activities
95	การซ่อมคอมพิวเตอร์และของใช้ส่วนบุคคล และของใช้ในครัวเรือน	152	-	31,400.2	-	-	-	-	-	-	-	-	178.2	Repair of computers and personal and household goods
96	กิจกรรมบริการส่วนบุคคลอื่นๆ	660	-	86,463.2	-	-	-	-	-	-	-	-	78.1	Other personal service activities

หมายเหตุ : D หมายถึง ตัวเลขที่ไม่เปิดเผย

Note : D mean disclosure prohibited

ที่มา : สำนักงานธุรกิจและอุตสาหกรรม พ.ศ. 2555 (ธุรกิจทางการค้าและธุรกิจทางการบริการ) จังหวัด ชัยนาท สำนักงานสถิติแห่งชาติ กระทรวงเทคโนโลยีสารสนเทศและการสื่อสาร

Source : The 2012 Business and Industrial Census (Trade and Services Industry) Chai Nat Province, National Statistical Office, Ministry of Information and Communication Technology.

ตาราง 7 มูลค่าตามบัญชีของสินทรัพย์ของสถานประกอบการธุรกิจ ณ วันที่ 1 มกราคม 2554 จำแนกตามหมวดย่อยธุรกิจ
TABLE 7 BOOK VALUE OF ASSETS OF BUSSINESS ESTABLISHMENTS ON JANUARY 1, 2011 BY DIVISION OF BUSINESS INDUSTRY

รหัส Code	หมวดย่อยธุรกิจ	จำนวน สถาน- ประกอบาร Number of establishments	มูลค่าตามบัญชีของสินทรัพย์ทั้งหมด Book value of assets on Jan. 1, 2011										สินทรัพย์อื่น ๆ Other assets				
			สินทรัพย์หมุนเวียน		สินทรัพย์ถาวรสุทธิ		Net fixed assets										
			รวม Total	เงินสด (สุทธิ) Cash (สุทธิ)	ลูกหนี้การค้า (สุทธิ) Accounts receivable (net)	สินค้าคงเหลือ (สุทธิ) Stock or inventories (net)	สินทรัพย์ หมุนเวียนอื่นๆ Other current assets	รวม Total	ที่ดิน Land	อาคารและ สิ่งก่อสร้าง Building and construction	เครื่องจักร Machinery	ยานพาหนะ Vehicles		สำนักงาน Office appliances	เครื่องมือ อื่นๆ Other Equipment		
	รวม	7,246	11,762,752.9	3,318,795.5	1,316,768.2	426,204.8	1,198,873.1	376,949.4	8,433,879.1	3,153,106.0	3,085,723.2	308,039.7	1,570,854.0	169,298.6	139,129.0	7,728.7	10,078.3
45	การขายส่งและการขายปลีก	688	1,407,348.1	553,776.0	123,902.0	151,243.6	212,482.2	66,148.3	848,696.4	262,885.8	275,995.0	83,298.9	176,000.8	19,835.9	30,173.1	506.8	4,875.7
	การซ่อมยานยนต์และจักรยานยนต์																
46	การขายส่ง (ยกเว้นยานยนต์และจักรยานยนต์)	248	1,791,316.2	287,767.0	108,154.5	94,695.6	82,703.3	2,213.7	1,502,672.5	327,870.8	714,649.5	54,032.8	365,356.8	23,170.5	12,031.9	5,560.1	876.6
47	การขายปลีก (ยกเว้นยานยนต์และจักรยานยนต์)	4,042	6,138,846.6	2,364,372.4	1,001,507.3	178,707.0	876,093.1	308,064.9	3,774,428.2	1,513,320.6	1,209,028.0	136,163.7	807,025.3	80,493.8	28,165.3	231.6	46.0
55	ที่พักแรม	32	674,269.0	17,794.9	17,085.1	147.0	562.8	-	655,554.2	346,807.0	292,399.1	996.6	9,269.1	4,493.2	1,589.0	-	920.0
56	การบริการอาหารและเครื่องดื่ม	830	793,190.8	39,200.2	21,508.9	132.9	17,216.5	342.0	752,750.6	385,000.7	254,412.9	1,023.7	74,652.9	15,910.6	21,742.5	7.3	1,240.0
59	การผลิตภาพยนตร์ วิดีทัศน์ และรายการโทรทัศน์ การบันทึกเสียงลงบนสื่อ และการจัดพิมพ์จำหน่ายหรือเผยแพร่ดนตรี	4	7,394.0	252.0	182.0	-	50.0	-	7,162.0	85.0	80.0	265.0	5,380.0	37.0	1,315.0	-	-
60	การจัดตั้งรายการและการแพร่ภาพกระจายเสียง	7	8,744.0	498.0	484.0	10.0	41.0	-	8,246.0	1,500.0	3,750.0	-	1,300.0	701.0	995.0	-	-
68	กิจกรรมอสังหาริมทรัพย์	133	395,873.3	6,267.5	6,267.5	-	-	-	389,605.9	209,407.5	177,180.5	-	1,178.2	1,705.3	134.4	-	-
69	กิจกรรมทางกฎหมายและการบัญชี	35	30,533.6	1,921.5	1,762.8	23.1	-	135.6	28,612.1	3,134.1	6,281.2	-	18,080.2	1,045.7	65.0	6.0	-
71	กิจกรรมด้านสถาปัตยกรรมและวิศวกรรม รวมถึงการทดสอบและการวิเคราะห์ทางเทคนิค	5	8,864.0	207.0	200.0	-	7.0	-	8,657.0	2,360.0	1,490.0	3,374.0	1,239.0	120.0	74.0	-	-
73	การโฆษณาและการจัดตลาด	10	8,298.5	470.0	383.3	16.7	70.0	-	7,828.5	3,333.4	1,666.7	1,583.4	1,058.4	116.7	70.0	-	-
74	กิจกรรมทางวิชาชีพ วิทยาศาสตร์ และเทคนิคอื่นๆ	20	29,459.0	1,557.0	1,130.0	2.0	425.0	-	27,902.0	12,100.0	6,000.0	3,580.0	2,526.0	1,076.0	2,620.0	-	-

ตาราง 7 มูลค่าตามบัญชีของสินทรัพย์ของสถานประกอบการธุรกิจ ณ วันที่ 1 มกราคม 2554 จำนวนตามหมวดย่อยธุรกิจ (ต่อ)

TABLE 7 BOOK VALUE OF ASSETS OF BUSSINESS ESTABLISHMENTS ON JANUARY 1, 2011 BY DIVISION OF BUSINESS INDUSTRY (CONTD.)

(พันบาท ใน Thousand Baht)

รหัส Code	หมวดย่อยธุรกิจ	จำนวน สถาน- ประกอบการ Number of establishments	มูลค่าตามบัญชีของสินทรัพย์ทั้งหมด										สินทรัพย์อื่น ๆ Other assets	Division of business industry			
			รวม Total	เงินสด Cash	สินทรัพย์หมุนเวียน (สุทธิ) Accounts receivable (net)	สินทรัพย์ คงเหลือ (สุทธิ) Stock or inventories (net)	สินทรัพย์ หมุนเวียนอื่น ๆ Other current assets	รวม Total	ที่ดิน Land	อาคารและ สิ่งก่อสร้าง Building and construction	เครื่องจักร Machinery	ยานพาหนะ Vehicles			เครื่องใช้ สำนักงาน Office appliances	เครื่องมือ อื่น ๆ Other Equipment	สินทรัพย์ ถาวรอื่น ๆ Other fixed assets
77	กิจกรรมการให้เช่า	48	38,274.1	4,253.0	28.1	-	-	34,011.1	5,612.5	15,967.5	100.0	7,880.0	2,346.0	957.6	1,147.5	-	Rental and leasing activities
80	การบริการรักษาความปลอดภัยและการสืบสวน	2	D	D	D	-	-	D	-	-	D	D	D	D	-	Security and investigation activities	
82	การบริการด้านการบริหารและสนับสนุน การดำเนินงานของสำนักงาน และ กิจกรรมอื่นๆ ที่สนับสนุนทางธุรกิจ	60	74,632.1	4,090.2	2,801.1	89.1	1,200.0	-	18,920.9	16,604.4	9,037.8	3,261.8	2,971.1	-	-	Office administrative, office support and other business support activities	
90	กิจกรรมการสร้างสรรศิลป์และความบันเทิง	207	124,814.4	13,424.5	13,282.9	96.7	-	45.0	15,004.7	3,278.3	47,700.4	2,199.6	24,422.4	-	2,120.0	Creative, arts and entertainment activities	
92	กิจกรรมการพนันและการเสี่ยงโชค	5	1,990.0	1,085.0	1,040.0	-	45.0	-	215.0	-	40.0	14.5	0.5	-	-	Gambling and betting activities	
93	กิจกรรมด้านบริการที่หา ความบันเทิง และการนันทนาการ	58	37,505.4	1,762.3	1,158.5	-	603.8	-	12,766.4	19.4	3,316.1	2,488.6	2,555.8	146.6	-	Sports activities and amusement and recreation activities	
95	การซ่อมคอมพิวเตอร์และของใช้ส่วนบุคคล และของใช้ในชีวิตประจำวัน	152	63,006.0	9,123.3	4,182.1	947.3	3,993.8	-	22,785.6	519.7	19,330.8	1,553.7	1,675.4	-	-	Repair of computers and personal and household goods	
96	กิจกรรมบริการส่วนบุคคลอื่นๆ	660	126,828.6	9,983.7	6,501.3	65.7	3,416.6	-	57,130.3	3,199.7	20,012.3	8,653.8	7,531.0	122.7	-	Other personal service activities	

หมายเหตุ : D หมายถึง ตัวเลขที่ไม่ได้เผยแพร่

Note : D mean disclosure prohibited

ที่มา : สำนักงานธุรกิจและอุตสาหกรรม พ.ศ. 2555 (ธุรกิจทางการค้าและธุรกิจทางการบริการ) จังหวัด ชัยนาท สำนักงานสถิติแห่งชาติ กระทรวงเทคโนโลยีสารสนเทศและการสื่อสาร

Source : The 2012 Business and Industrial Census (Trade and Services Industry) Chai Nat Province, National Statistical Office, Ministry of Information and Communication Technology

ตาราง 8 มูลค่าตามบัญชีของสินทรัพย์ของสถานประกอบการธุรกิจ ณ วันที่ 31 ธันวาคม 2554 จำแนกตามหมวดอุตสาหกรรม

TABLE 8 BOOK VALUE OF ASSETS OF BUSINESS ESTABLISHMENTS ON DECEMBER 31, 2011 BY DIVISION OF BUSINESS INDUSTRY

รหัส Code	จำนวน สถาน- ประกอบกร Number of establishments	มูลค่าตามบัญชีของสินทรัพย์โดยแยก										มูลค่าตามบัญชีของสินทรัพย์ ณ วันที่ 31, 2011		สินทรัพย์อื่น ๆ Other assets	Division of business industry		
		สินทรัพย์หมุนเวียน					สินทรัพย์ถาวรสุทธิ					สินทรัพย์					
		รวม Total	เงินสด Cash	ลูกหนี้การค้า (สุทธิ) Accounts receivable (net)	สินค้าคงเหลือ (สุทธิ) Stock or inventories (net)	สินทรัพย์ หมุนเวียนอื่น ๆ Other current assets	รวม Total	ที่ดิน Land	อาคารและ สิ่งก่อสร้าง Building and construction	เครื่องจักร Machinery	ยานพาหนะ Vehicles	เครื่องใช้ สำนักงาน Office appliances	เครื่องมือ อื่นๆ Other Equipment				
		รวม Total	เงินสด Cash	ลูกหนี้การค้า (สุทธิ) Accounts receivable (net)	สินค้าคงเหลือ (สุทธิ) Stock or inventories (net)	สินทรัพย์ หมุนเวียนอื่น ๆ Other current assets	รวม Total	ที่ดิน Land	อาคารและ สิ่งก่อสร้าง Building and construction	เครื่องจักร Machinery	ยานพาหนะ Vehicles	เครื่องใช้ สำนักงาน Office appliances	เครื่องมือ อื่นๆ Other Equipment	สินทรัพย์ อื่นๆ Other assets	Total		
45	การขนส่งและการขายปลีก	688	1,417,463.1	585,202.9	154,074.9	125,852.5	218,922.6	85,752.9	824,969.1	264,986.4	267,238.3	94,680.7	152,014.4	19,668.2	25,928.3	452.8	Wholesale and retail trade; repair of motor vehicles and motorcycles
46	การขายส่ง (ยกเว้นยานยนต์ และจักรยานยนต์)	248	964,087.1	327,774.2	129,800.2	113,020.0	82,646.8	2,307.3	635,036.3	150,903.8	243,713.0	48,077.7	159,461.0	18,883.5	9,938.8	4,458.5	Wholesale trade (except of motor vehicles and motorcycles)
47	การขายปลีก (ยกเว้นยานยนต์ และจักรยานยนต์)	4,042	5,852,599.6	2,258,316.9	1,085,945.7	1,117,028.6	871,333.0	184,009.7	3,594,245.9	1,553,946.2	1,142,902.7	122,002.7	680,410.8	71,721.3	23,047.2	215.0	Retail trade (except of motor vehicles and motorcycles)
55	ที่พักแรม	32	660,000.0	18,429.8	17,426.7	445.5	557.7	-	640,803.5	347,337.7	279,863.5	866.3	7,945.5	3,882.3	908.2	-	Accommodation
56	การบริการอาหารและเครื่องดื่ม	830	757,324.9	37,984.3	20,302.4	85.7	17,295.2	301.0	718,448.6	388,348.6	237,323.8	898.4	60,671.2	13,781.1	17,319.7	5.9	Food and beverage service activities
59	การผลิตภาพยนตร์ ทีวีทัศน์ และรายการโทรทัศน์ การบันทึกเสียงลง碟 และ การจัดพิมพ์จากแม่พิมพ์หรือแม่พิมพ์เคลื่อนที่	4	6,639.6	213.0	162.0	-	51.0	-	6,426.6	85.0	77.5	244.5	4,898.0	36.8	1,084.8	-	Motion picture, video and television programme production, sound recording and music publishing activities
60	การจัดส่งรายการและการแพร่ภาพกระจายเสียง	7	8,470.2	492.3	483.3	7.0	2.0	-	7,977.9	1,500.0	3,750.0	-	1,178.0	668.9	901.0	-	Programming and broadcasting activities
68	กิจกรรมอสังหาริมทรัพย์	133	386,465.8	6,430.7	6,430.7	-	-	-	380,035.1	220,220.7	156,947.7	-	1,356.0	1,421.8	88.9	-	Real estate activities
69	กิจกรรมทางกฎหมายและการบัญชี	35	27,836.4	2,149.3	1,988.4	23.1	-	137.8	25,689.2	3,284.1	5,826.2	-	15,623.7	897.8	52.5	4.8	Legal and accounting activities
71	กิจกรรมด้านสถาปัตยกรรมและวิศวกรรม รวมถึงการทดสอบและการวิเคราะห์ทางเทคนิค	5	7,531.4	205.0	195.0	-	10.0	-	7,326.4	2,360.0	415.0	2,998.0	950.0	541.6	61.8	-	Architectural and engineering activities; technical testing and analysis
73	การโฆษณาและการจัดตลาด	10	7,913.3	469.2	391.7	8.3	69.2	-	7,444.1	3,333.4	1,650.0	1,346.7	941.7	108.7	63.7	-	Advertising and market research
74	กิจกรรมทางวิชาชีพ วิทยาศาสตร์ และเทคโนโลยี	20	27,933.0	1,604.6	1,230.0	-	374.6	-	26,328.4	12,180.0	5,800.0	2,824.0	2,202.0	973.4	2,349.0	-	Other professional, scientific and technical activities

ตาราง 8 มูลค่าตามบัญชีของสินทรัพย์ของสถานประกอบการธุรกิจ ณ วันที่ 31 ธันวาคม 2554 จำแนกตามหมวดอุตสาหกรรม (ต่อ)

TABLE 8 BOOK VALUE OF ASSETS OF BUSINESS ESTABLISHMENTS ON DECEMBER 31, 2011 BY DIVISION OF BUSINESS INDUSTRY (CONTD.)

รหัส Code	จำนวน สถาน- ประกอบการ Number of establishments	มูลค่าตามบัญชีของสินทรัพย์โดยแยก Book value of assets on Dec. 31, 2011											สินทรัพย์อื่น ๆ Other assets	Division of business industry			
		สินทรัพย์หมุนเวียน Current assets			สินทรัพย์ถาวรสุทธิ Net fixed assets			สินทรัพย์ สินทรัพย์									
		รวม Total	เงินสด Cash	ลูกหนี้การค้า (สุทธิ) Accounts receivable (net)	สินค้าคงเหลือ (สุทธิ) Stock or inventories (net)	สินทรัพย์ หมุนเวียนอื่น ๆ Other current assets	รวม Total	ที่ดิน Land	อาคารและ สิ่งก่อสร้าง Building and construction	ยานพาหนะ Vehicles	เครื่องใช้ สำนักงาน Office appliances	เครื่องมือ อื่น ๆ Other Equipment					
77	กิจการการค้า	48	35,454.9	3,450.0	6.6	-	-	31,998.3	5,727.5	15,225.8	85.0	6,696.5	2,031.6	1,084.5	1,147.5	-	Rental and leasing activities
80	การบริหารรักษาความปลอดภัยและการสืบสวน	2	D	D	D	-	-	D	-	-	-	D	D	D	-	-	Security and investigation activities
82	การบริหารด้านการบริหารและสนับสนุน การดำเนินงานของสำนักงาน และ กิจกรรมอื่นๆ ที่สนับสนุนทางธุรกิจ	60	70,797.1	4,271.2	69.6	1,500.0	-	64,956.2	18,216.5	13,820.0	7,798.2	2,905.4	2,383.1	-	-	-	Office administrative, office support and other business support activities
90	กิจกรรมการสร้างสรรค์ศิลปะและความบันเทิง	207	108,916.0	9,656.7	52.0	-	45.0	98,700.3	16,857.0	13,600.9	2,657.0	42,157.1	1,765.5	21,662.9	-	462.0	Creative, arts and entertainment activities
92	กิจกรรมการพนันและการเสี่ยงโชค	5	1,970.3	1,085.0	-	45.0	-	885.3	655.0	204.3	-	33.5	12.2	0.3	-	-	Gambling and betting activities
93	กิจกรรมด้านการศึกษา ความบันเทิง และการนันทนาการ	58	35,258.1	1,658.7	1,131.2	-	527.5	33,599.5	14,475.0	11,951.3	116.7	2,693.1	2,143.4	2,102.7	1,173	-	Sports activities and amusement and recreation activities
95	การซ่อมคอมพิวเตอร์และของใช้ส่วนบุคคล และของใช้ในชีวิตประจำวัน	152	55,680.2	9,148.9	4,633.9	778.1	3,736.8	46,531.3	8,388.8	18,746.1	489.4	16,261.8	1,504.7	1,390.4	-	-	Repair of computers and personal and household goods
96	กิจกรรมบริการส่วนบุคคลอื่นๆ	660	117,527.6	10,867.3	7,134.0	54.8	3,678.5	106,660.3	20,232.4	52,146.9	2,670.0	17,611.9	7,483.8	6,405.8	109.5	-	Other personal service activities

หมายเหตุ : D หมายถึง ตัวเลขที่ไม่เปิดเผย

Note : D mean disclosure prohibited

ที่มา : สำนักธุรกิจและอุตสาหกรรม พ.ศ. 2555 (ธุรกิจทางการค้าและธุรกิจทางการบริการ) จังหวัด ชัยนาท สำนักงานสถิติแห่งชาติ กระทรวงเทคโนโลยีสารสนเทศและการสื่อสาร

Source : The 2012 Business and Industrial Census (Trade and Services Industry) Chai Nat Province, National Statistical Office, Ministry of Information and Communication Technology.

ตาราง 9 มูลค่าสินทรัพย์ถาวรของสถานประกอบการธุรกิจที่เปลี่ยนแปลงระหว่าง มกราคม - ธันวาคม 2554 จำแนกตามหมวดย่อยธุรกิจ

TABLE 9 VALUE OF CHANGED FIXED ASSETS OF BUSSINESS ESTABLISHMENTS DURING JANUARY - DECEMBER, 2011 BY DIVISION OF BUSINESS INDUSTRY

(พันบาท In Thousand Baht)

รหัส Code	หมวดย่อยธุรกิจ	จำนวน สถาน- ประกอบการ Number of establishments	มูลค่าสินทรัพย์ ถาวรที่ซื้อหรือ ผลิตขึ้นเอง Value of new or cost producing of fixed assets	มูลค่าสินทรัพย์ ถาวรที่ขาย Value of disposal of fixed assets	ค่าโอน กรรมสิทธิ์ Ownership transfer fee	Division of business industry
	รวม	7,246	61,319.4	1,060.0	-	Total
45	การขายส่งและการขายปลีก การค้าปลีกและกิจการขายปลีก	688	33,089.7	-	-	Wholesale and retail trade; repair of motor vehicles and motorcycles
46	การขายส่ง (ยกเว้นยานยนต์ และจักรยานยนต์)	248	2,700.0	1,000.0	-	Wholesale trade (except of motor vehicles and motorcycles)
47	การขายปลีก (ยกเว้นยานยนต์ และจักรยานยนต์)	4,042	13,462.5	-	-	Retail trade (except of motor vehicles and motorcycles)
55	ที่พักแรม	32	4,630.6	-	-	Accommodation
56	การบริการอาหารและเครื่องดื่ม	830	-	-	-	Food and beverage service activities
59	การผลิตภาพยนตร์ วีดิทัศน์ และรายการ โทรทัศน์ การบันทึกเสียงลงบนสื่อ และ การจัดพิมพ์จำหน่ายหรือเผยแพร่ดนตรี	4	-	-	-	Motion picture, video and television programmeproduction, sound recording and music publishing activities
60	การจัดผังรายการและการแพร่ภาพ กระจายเสียง	7	-	-	-	Programming and broadcasting activities
68	กิจกรรมอสังหาริมทรัพย์	133	40.3	-	-	Real estate activities
69	กิจกรรมทางกฎหมายและการบัญชี	35	46.2	-	-	Legal and accounting activities
71	กิจกรรมด้านสถาปัตยกรรมและวิศวกรรม รวมถึงการทดสอบและการวิเคราะห์ทางเทคนิค	5	580.0	-	-	Architectural and engineering activities; technical testing and analysis
73	การโฆษณาและการวิจัยตลาด	10	-	-	-	Advertising and market research
74	กิจกรรมทางวิชาชีพ วิทยาศาสตร์ และเทคโนโลยีอื่นๆ	20	1,600.0	-	-	Other professional, scientific and technical activities

ตาราง 9 มูลค่าสินทรัพย์ถาวรของสถานประกอบการธุรกิจที่เปลี่ยนแปลงระหว่าง มกราคม - ธันวาคม 2554 จำแนกตามหมวดย่อยธุรกิจ (ต่อ)
TABLE 9 VALUE OF CHANGED FIXED ASSETS OF BUSSINESS ESTABLISHMENTS DURING JANUARY - DECEMBER, 2011 BY DIVISION OF BUSINESS INDUSTRY (CONTD.)

(พันบาท In Thousand Baht)

รหัส Code	หมวดย่อยธุรกิจ	จำนวน สถาน- ประกอบการ Number of establishments	มูลค่าสินทรัพย์ ถาวรที่ซื้อหรือ ผลิตขึ้นเอง Value of new or cost producing of fixed assets	มูลค่าสินทรัพย์ ถาวรที่ขาย Value of disposal of fixed assets	ค่าโอน กรรมสิทธิ์ Ownership transfer fee	Division of business industry
77	กิจกรรมการให้เช่า	48	300.0	-	-	Rental and leasing activities
80	การบริการรักษาความปลอดภัยและการสืบสวน	2	-	-	-	Security and investigation activities
82	การบริการด้านบริหารและสนับสนุน การดำเนินงานของสำนักงาน และ กิจกรรมอื่นๆ ที่สนับสนุนทางธุรกิจ	60	334.3	-	-	Office administrative, office support and other business support activities
90	กิจกรรมการสร้างสรรค์ศิลปะและความบันเทิง	207	1,745.4	60.0	-	Creative, arts and entertainment activities
92	กิจกรรมการพนันและการเสี่ยงโชค	5	-	-	-	Gambling and betting activities
93	กิจกรรมด้านการศึกษา ความบันเทิง และการนันทนาการ	58	862.5	-	-	Sports activities and amusement and recreation activities
95	การซ่อมคอมพิวเตอร์และของใช้ส่วนบุคคล และของใช้ในครัวเรือน	152	1,840.0	-	-	Repair of computers and personal and household goods
96	กิจกรรมบริการส่วนบุคคลอื่นๆ	660	88.0	-	-	Other personal service activities

ที่มา : สำมะโนธุรกิจและอุตสาหกรรม พ.ศ. 2555 (ธุรกิจทางการค้าและธุรกิจทางการบริการ) จังหวัด ชัยนาท สำนักงานสถิติแห่งชาติ กระทรวงเทคโนโลยีสารสนเทศและการสื่อสาร

Source : The 2012 Business and Industrial Census (Trade and Services Industry) Chai Nat Province, National Statistical Office, Ministry of Information and Communication Technology.

ภาคผนวก

ภาคผนวก ก

ระเบียบวิธี

สำมะโนธุรกิจและอุตสาหกรรม พ.ศ. 2555 ธุรกิจการค้าและธุรกิจทางการบริการ

จังหวัดชัยนาท

1. แผนการสุ่มตัวอย่าง

1.1 สถานประกอบการที่มีจำนวนคนทำงาน 1 – 10 คน

แผนการสุ่มตัวอย่างที่ใช้เป็นแบบ Stratified Systematic Sampling โดยมีประเภทมาตรฐานอุตสาหกรรม (ประเทศไทย) ปี 2552 (Thailand Standard Industrial Classification: TSIC 2009) ในระดับกิจกรรมเป็นสตราตัม และสถานประกอบการเป็นหน่วยตัวอย่าง

1.1.1 การจัดสตราตัม

ประเภทมาตรฐานอุตสาหกรรม (ประเทศไทย) ปี 2552 (Thailand Standard Industrial Classification: TSIC 2009) ในระดับกิจกรรมเป็นสตราตัม ซึ่งมีทั้งสิ้น 309 สตราตัม

1.1.2 การเลือกตัวอย่าง

ได้ทำการเลือกสถานประกอบการตัวอย่างในแต่ละสตราตัม ด้วยวิธีการสุ่มแบบมีระบบ อย่างอิสระต่อกัน ได้จำนวนสถานประกอบการตัวอย่างทั้งสิ้น 1,166 แห่ง จากทั้งสิ้น 7,119 แห่ง

1.2 สถานประกอบการที่มีจำนวนคนทำงานตั้งแต่ 11 คนขึ้นไป

กำหนดให้ทุกสถานประกอบการเป็นหน่วยตัวอย่าง โดยให้ทำการแจกแจงนับสถานประกอบการทุกแห่ง จำนวนทั้งสิ้น 146 แห่ง

สรุป จำนวนสถานประกอบการที่ต้องแจกแจงนับมีทั้งสิ้น 1,312 แห่ง

2. วิธีการประมาณผล

2.1 การประมาณผลระดับจังหวัด

การเสนอผลการสำรวจ ได้เสนอผลในระดับจังหวัด โดยจำแนกตามการประกอบกิจกรรมทางเศรษฐกิจตามการจัดประเภทมาตรฐานอุตสาหกรรมประเทศไทย ปี 2552 (Thailand Standard Industrial Classification: TSIC-2009) ในระดับหมวดย่อย และขนาดของสถานประกอบการ (วัดด้วยจำนวนคนทำงาน) ออกเป็น 6 ขนาด ดังนี้

ขนาดของสถานประกอบการ	1	2	3	4	5	6
จำนวนคนทำงาน	1 – 15	16 – 25	26 – 30	31 – 50	51 – 200	> 200

ในการประมาณค่า กำหนดให้

$q = 1, 2, 3, \dots, n_{jklmp}$ (สถานประกอบการตัวอย่าง)

$p = 1, 2, 3, \dots, 12$ (ขนาดของสถานประกอบการ)

$m = 1, 2, 3, \dots, 309$ (กิจกรรม)

$l = 1, 2, 3, \dots, 124$ (หมู่ย่อย)

$k = 1, 2, 3, \dots, 75$ (หมู่ใหญ่)

$j = 1, 2, 3, \dots, 27$ (หมวดย่อย)

2.2 การประมาณผลสำหรับสถานประกอบการที่มีจำนวนคนทำงาน 1 – 10 คน

- 1) สูตรการประมาณค่ายอดรวมของลักษณะที่ต้องการศึกษา X สำหรับสถานประกอบการที่มีจำนวนคนทำงาน 1 – 10 คน หมวดย่อย j คือ

$$\hat{X}'_j = \sum_{k=1}^{75} \sum_{l=1}^{124} \sum_{m=1}^{309} \hat{X}'_{jklm} \dots\dots\dots (1)$$

โดยที่

\hat{X}'_{jklm} คือ ค่าประมาณยอดรวมของลักษณะที่ต้องการศึกษา X สำหรับสถานประกอบการที่มีคนทำงาน 1 – 10 คน กิจกรรม m หมู่ย่อย l หมู่ใหญ่ k หมวดย่อย j ซึ่ง

$$\hat{X}'_{jklm} = w'_{jklm} \sum_{p=1}^2 \sum_{q=1}^{n_{jklmp}} X_{jklmpq}$$

X_{jklmpq} คือ ค่าของลักษณะที่ต้องการศึกษา X ของสถานประกอบการตัวอย่าง q ขนาดของสถานประกอบการ p กิจกรรม m หมู่ย่อย l หมู่ใหญ่ k หมวดย่อย j

w'_{jklm} คือ ค่าถ่วงน้ำหนักสำหรับสถานประกอบการที่มีคนทำงาน 1 – 10 คน กิจกรรม

m หมู่ย่อย l หมู่ใหญ่ k หมวดย่อย j ซึ่ง

$$w'_{jklm} = \frac{N'_{jklm}}{n'_{jklm}}$$

N'_{jklm} คือ จำนวนสถานประกอบการทั้งสิ้น สำหรับสถานประกอบการที่มีคนทำงาน 1 – 10 คน กิจกรรม m หมู่ย่อย l หมู่ใหญ่ k หมวดย่อย j

n'_{jklm} คือ จำนวนสถานประกอบการตัวอย่างที่เจงนับได้ทั้งสิ้น สำหรับสถานประกอบการที่มีคนทำงาน 1 – 10 คน กิจกรรม m หมู่ย่อย l หมู่ใหญ่ k หมวดย่อย j

2.3 การประมาณผลสำหรับสถานประกอบการที่มีจำนวนคนทำงาน 11 คนขึ้นไป

1) สูตรการประมาณค่ายอดรวมของลักษณะที่ต้องการศึกษา X สำหรับสถานประกอบการที่มีจำนวนคนทำงานตั้งแต่ 11 คนขึ้นไป ($p = 3, 4, 5, \dots, 12$) หมวดย่อย j คือ

$$\hat{X}_{jp} = \sum_{k=1}^{75} \sum_{l=1}^{124} \sum_{m=1}^{309} \hat{X}_{jklmp} \dots\dots\dots (2)$$

โดยที่

\hat{X}_{jklmp} คือ ค่าประมาณยอดรวมของลักษณะที่ต้องการศึกษา X สำหรับสถานประกอบการที่มีขนาดของสถานประกอบการ p กิจกรรม m หมู่ย่อย l หมู่ใหญ่ k หมวดย่อย j ซึ่ง

$$\hat{X}_{jklmp} = \frac{N_{jklmp}}{N'_{jklmp}} \sum_{q=1}^{n_{jklmp}} X_{jklmpq}$$

X_{jklmpq} คือ ค่าของลักษณะที่ต้องการศึกษา X ของสถานประกอบการตัวอย่าง q ขนาดของสถานประกอบการ p กิจกรรม m หมู่ย่อย l หมู่ใหญ่ k หมวดย่อย j

N_{jklmp} คือ จำนวนสถานประกอบการทั้งสิ้น สำหรับสถานประกอบการที่มีขนาดของสถานประกอบการ p กิจกรรม m หมู่ย่อย l หมู่ใหญ่ k หมวดย่อย j

N'_{jklmp} คือ จำนวนสถานประกอบการที่เจงนับได้ทั้งสิ้น สำหรับสถานประกอบการที่มีขนาดของสถานประกอบการ p กิจกรรม m หมู่ย่อย l หมู่ใหญ่ k หมวดย่อย j

2.4 การประมาณค่าสัมประสิทธิ์ความแปรผันของค่าประมาณยอดรวม

1) สูตรการประมาณค่าความแปรปรวนของค่าประมาณยอดรวมของลักษณะที่ต้องการศึกษา

X สำหรับสถานประกอบการที่มีจำนวนคนทำงาน 1 – 10 คนขึ้นไป หมวดย่อย j คือ

$$\hat{V}(\hat{X}'_{jklm}) = N_{jklm}(N_{jklm} - n_{jklm}) \frac{s_{jklm}^2}{n_{jklm}}$$

โดยที่

$$s_{jklm}^2 = \frac{1}{n_{jklm} - 1} \left[\sum_{q=1}^{n_{jklm}} x_{jklmq}^2 - \frac{\left(\sum_{q=1}^{n_{jklm}} x_{jklmq} \right)^2}{n_{jklm}} \right]$$

2) สูตรการประมาณค่าสัมประสิทธิ์ความแปรผันของค่าประมาณยอดรวมของลักษณะที่

ต้องการศึกษา X สำหรับสถานประกอบการที่มีจำนวนคนทำงาน 1 – 10 คน หมวดย่อย j คือ

$$c.v. \cdot j = \frac{\sqrt{\sum_{k=1}^{75} \sum_{l=1}^{124} \sum_{m=1}^{309} \hat{V}(\hat{X}'_{jklm})}}{\sum_{k=1}^{75} \sum_{l=1}^{124} \sum_{m=1}^{309} \hat{X}'_{jklm}}$$

3. วิธีการเก็บรวบรวมข้อมูล

การเก็บรวบรวมข้อมูลใช้วิธีส่งเจ้าหน้าที่ ซึ่งเป็นข้าราชการและลูกจ้างของสำนักงานสถิติแห่งชาติออกไปทำการสัมภาษณ์เจ้าของผู้ประกอบการหรือผู้ที่ได้รับมอบหมายให้ตอบข้อมูลของสถานประกอบการธุรกิจซึ่งตกเป็นตัวอย่าง ในระหว่าง เดือน พฤษภาคม-สิงหาคม 2555

4. ความคลาดเคลื่อนของข้อมูล

ข้อมูลที่น่าเสนอไว้ในรายงานฉบับนี้ อาจจะมีคลาดเคลื่อนอยู่บ้างคลาดเคลื่อนดังกล่าวเป็นความคลาดเคลื่อนจากการเลือกตัวอย่าง (Sampling error) และความคลาดเคลื่อนที่เกิดจากสาเหตุอื่น (Non-Sampling error) เช่น ผู้ตอบไม่ให้ข้อมูลตามความเป็นจริง ข้อมูลในแบบสอบถามไม่ครบถ้วน การลงรหัสผิดพลาดหรือการบันทึกข้อมูลผิดพลาด เป็นต้น อย่างไรก็ตาม สำนักงานสถิติแห่งชาติได้พยายามควบคุมให้ข้อมูลมีความคลาดเคลื่อนน้อยที่สุด จึงขอให้ผู้ใช้ข้อมูลใช้ข้อมูลด้วยความระมัดระวังตามสมควร

5. การปิดตัวเลข

ผลรวมของแต่ละจำนวนอาจไม่เท่ากับยอดรวมทั้งนี้เนื่องจากการปัดเศษ

ตาราง คำ ค.ว. ของจำนวนคนทำงาน ลูกจ้าง ค่าตอบแทนแรงงาน รายได้จากการทำงาน และค่าใช้จ่ายขั้นกลาง จำนวนตามหมวดย่อยธุรกิจ สำหรับขนาดของสถานประกอบการ 1-10 คน

TABLE C.V. OF NUMBER OF PERSONS ENGAGED, EMPLOYEES, REMUNERATION, INCOME AND INTERMEDIATE CONSUMPTION BY DIVISION OF BUSINESS INDUSTRY FOR ESTABLISHMENTS WITH 1-10 PERSONS ENGAGED

รหัส Code	หมวดย่อยธุรกิจ	คนทำงาน Number of persons engaged	ลูกจ้าง Employees	ค่าตอบแทนแรงงาน Remuneration	รายได้ จากการดำเนินงาน Income	ค่าใช้จ่าย ขั้นกลาง Intermediate consumption	Division of business industry
รวม		0.0324	0.1097	0.1274	**	**	Total
45	การขายส่งและการขายปลีก การซ่อมยานยนต์และจักรยานยนต์	0.0589	0.1409	0.1664	0.1674	0.1896	Wholesale and retail trade; repair of motor vehicles and motorcycles
46	การขายส่ง (ยกเว้นยานยนต์และจักรยานยนต์)	0.0397	0.1145	0.1115	0.0582	0.0661	Wholesale trade (except of motor vehicles and motorcycles)
47	การขายปลีก (ยกเว้นยานยนต์และจักรยานยนต์)	0.0413	0.2085	0.2124	**	**	Retail trade (except of motor vehicles and motorcycles)
55	ที่พักแรม	0.0592	0.0722	0.0871	0.1119	0.1334	Accommodation
56	การบริการอาหารและเครื่องดื่ม	0.1708	**	**	0.2259	0.2500	Food and beverage service activities
59	การผลิตภาพยนตร์ วิทยุทัศน์ และรายการโทรทัศน์ การบันทึกเสียงลงบนสื่อ และการจัดพิมพ์ที่จำหน่ายหรือเผยแพร่ดนตรี	*	*	*	*	*	Motion picture, video and television programme production, sound recording and music publishing activities
60	การจัดตั้งรายการและการแพร่ภาพกระจายเสียง	0.0699	**	**	0.2569	0.1909	Programming and broadcasting activities
68	กิจกรรมอสังหาริมทรัพย์	0.0755	*	*	0.0885	0.1777	Real estate activities
69	กิจกรรมทางกฎหมายและการบัญชี	0.0911	0.2527	0.2220	**	0.1982	Legal and accounting activities
71	กิจกรรมด้านสถาปัตยกรรมและวิศวกรรม รวมถึงการทดสอบและการวิเคราะห์ทางเทคนิค	*	*	*	*	*	Architectural and engineering activities; technical testing and analysis
73	การโฆษณาและการวิจัยตลาด	0.2397	**	0.2617	0.1873	0.2380	Advertising and market research
74	กิจกรรมทางวิชาชีพ วิทยาศาสตร์ และเทคนิคอื่นๆ	0.1030	**	**	0.1626	0.1423	Other professional, scientific and technical activities
77	กิจกรรมการให้เช่า	0.1294	0.2241	0.2023	0.0823	0.1542	Rental and leasing activities
82	การบริการด้านการบริหารและสนับสนุนการดำเนินงานของสำนักงาน และกิจการอื่นๆ ที่สนับสนุนทางธุรกิจ	0.0938	0.2572	0.2340	0.1493	0.1074	Office administrative, office support and other business support activities
90	กิจกรรมการสร้างสรรคดีศิลปะและความบันเทิง	0.1008	0.1902	0.2346	0.1629	0.2315	Creative, arts and entertainment activities
92	กิจกรรมพนันและการเสี่ยงโชค	*	*	*	*	*	Gambling and betting activities
93	กิจกรรมด้านการศึกษา ความบันเทิง และการนันทนาการ	0.2296	**	**	0.1989	0.1715	Sports activities and amusement and recreation activities
95	การซ่อมคอมพิวเตอร์และของใช้ส่วนบุคคลและของใช้ในครัวเรือน	0.0398	**	**	0.1432	0.1895	Repair of computers and personal and household goods
96	กิจกรรมบริการส่วนบุคคลอื่นๆ	0.0820	0.2552	0.2624	0.1622	0.1603	Other personal service activities

หมายเหตุ : 1. * หมายถึง ไม่สามารถประมาณค่าได้

2. ** หมายถึง ค่า c.v. มีค่าสูง

Note : 1. * means this value cannot be estimated.

2. ** means this value is not acceptable

ที่มา : สำนักธุรกิจและอุตสาหกรรม พ.ศ. 2555 (ธุรกิจทางการค้าและธุรกิจทางการบริการ) จังหวัดชัยนาท สำนักงานสถิติแห่งชาติ กระทรวงเทคโนโลยีสารสนเทศและการสื่อสาร

Source : The 2012 Business and Industrial Census (Trade and Services Industry) Chai Nat Province , National Statistical Office, Ministry of Information and Communication Technology.

ภาคผนวก ข คำนิยาม

แนวคิดและคำนิยาม

1. สถานประกอบการธุรกิจทางการค้าและธุรกิจทางการบริการ

หมายถึง สถานประกอบการที่ดำเนินกิจการหลักเกี่ยวกับการขายส่ง ขายปลีกสินค้า ขายอาหารที่เตรียมไว้สำหรับบริโภคและการอำนวยความสะดวกในเรื่องที่พักอาศัย รวมทั้งการดำเนินกิจการเกี่ยวกับการให้เช่า และการจัดการด้านอสังหาริมทรัพย์ บริการด้านธุรกิจและธุรกิจอื่น ๆ

2. การจัดจำแนกประเภทธุรกิจ

การจัดทำสำมะโนธุรกิจและอุตสาหกรรม พ.ศ. 2555 ได้จัดจำแนกสถานประกอบการ ที่ดำเนินกิจการเกี่ยวกับธุรกิจทางการค้าและธุรกิจทางการบริการ ตามการจัดประเภทมาตรฐานอุตสาหกรรมประเทศไทย ปี 2552 (Thailand Standard Industrial Classification: TSIC 2009) ซึ่งสถานประกอบการธุรกิจจัดอยู่ในประเภท G, I, J, L, M, N, R และ S

โครงสร้างรหัสประเภทธุรกิจ เป็นดังนี้

หมวดใหญ่ ได้แก่ กลุ่มอุตสาหกรรมที่ใหญ่ที่สุดซึ่งจัดประเภทอุตสาหกรรมที่มีลักษณะที่คล้ายกันเข้าไว้ในกลุ่มเดียวกันใช้แทนด้วยตัวอักษรภาษาอังกฤษ คือ หมวดใหญ่ G, I, J, L, M, N, R และ S ดังนี้

- หมวดใหญ่ G : การขายส่ง และการขายปลีก การซ่อมยานยนต์และจักรยายนต์ (เฉพาะรหัส 45101-47991 ไม่รวมหมู่ใหญ่ 478 แผงลอย และกิจกรรม 47999 เร่ขายสินค้า)
- หมวดใหญ่ I : ที่พักแรม และบริการด้านอาหาร (ไม่รวมกิจกรรม 56102 56103 56303 และ 56304)
- หมวดใหญ่ J : ข้อมูลข่าวสารและการสื่อสาร (เฉพาะหมวดย่อย 59 60 62 และ 63)
- หมวดใหญ่ L : กิจกรรมอสังหาริมทรัพย์ (เฉพาะรหัส 68101-68202)
- หมวดใหญ่ M : กิจกรรมทางวิชาชีพ วิทยาศาสตร์ และเทคนิค (เฉพาะรหัส 69100-74909)
- หมวดใหญ่ N : กิจกรรมการบริหาร และการบริการสนับสนุน (เฉพาะรหัส 77101-82990)
- หมวดใหญ่ R : ศิลปะ ความบันเทิง และนันทนาการ (เฉพาะหมวดย่อย 90 92 และ 93)
- หมวดใหญ่ S : กิจกรรมบริการด้านอื่น ๆ (เฉพาะรหัส 95110-96309)

หมวดย่อย ได้แก่ กลุ่มอุตสาหกรรมซึ่งแบ่งเป็นกลุ่มย่อยจากหมวดใหญ่ ใช้แทนด้วยเลขรหัส 2 ตัวแรก คือ ตั้งแต่รหัส 45-47 55-56 59-60 62-63 68 69-74 77-82 90 92-93 95-96 รวม 27 หมวดย่อย

หมู่ใหญ่ ได้แก่ กลุ่มอุตสาหกรรมซึ่งแบ่งเป็นกลุ่มย่อยจากหมวดย่อย ใช้แทนด้วยเลขรหัส 3 ตัวแรก คือ ตั้งแต่รหัส 451-454 461-469 471-479 551-559 561-563 591-592 601-602 620-639 681-682 691-692 701-702 711-749 771-799 801-803 811-829 900 920-932 951-952 961-963 รวม 75 หมู่ใหญ่

หมู่ย่อย ได้แก่ กลุ่มอุตสาหกรรมซึ่งแบ่งเป็นกลุ่มย่อยจากหมู่ใหญ่ ใช้แทนด้วยเลขรหัส 4 ตัวแรก คือตั้งแต่รหัส 4510-4540 4610-4690 4711-4799 5510-5590 5610-5630 5911-5920 6010-6020 6201-6399 6810-6820 6910-6920 7010-7020 7110-7490 7710-7990 8010-8030 8110-8299 9000 9200-9329 รวม 124 หมู่ย่อย

กิจกรรม ได้แก่ กลุ่มอุตสาหกรรมที่ย่อยที่สุดที่มีลักษณะคล้ายกัน ใช้แทนด้วยเลขรหัส 5 ตัว คือตั้งแต่รหัส 45101-45405 46101-46900 47111-47749 47911-47991 55101 55102 55103 55109 55200 55901 55909 56101 56210-56302 59111-59203 60101-60203 62011-63990 68101-68202 69100-74909 77101-82990 90001-90002 92001-93299 95110-96309 รวม 309 กิจกรรม

2.1 หมวดย่อย 45 การขายส่งและการขายปลีก การซ่อมแซมยานยนต์และรถจักรยานยนต์ ในหมวดย่อยนี้ ได้แก่

การดำเนินกิจกรรมทั้งหมด (ยกเว้นการผลิตและการให้เช่า) ที่เกี่ยวข้องกับยานยนต์และจักรยานยนต์ รวมถึงรถบรรทุก เช่น การขายส่ง และขายปลีกยานยนต์ รถจักรยานยนต์ทั้งใหม่และที่ใช้แล้ว รวมทั้งการบำรุงรักษาและการซ่อมแซม การขายอะไหล่ และชิ้นส่วนอุปกรณ์สำหรับยานยนต์และจักรยานยนต์ รวมทั้งการดำเนินกิจการที่เกี่ยวข้องกับตัวแทนขายส่งหรือขายปลีกยานยนต์ รวมถึงการล้างการขัดเงายานยนต์ อยู่ซ่อมรถยนต์ ฯลฯ

2.2 หมวดย่อย 46 การขายส่ง ในหมวดย่อยนี้ ได้แก่

การขายส่งที่ดำเนินงานด้วยตนเองหรือทำโดยได้รับค่าตอบแทนหรือตามสัญญาจ้าง (การขายเพื่อค่าคอมมิชชั่น/ค่านายหน้า) ซึ่งเกี่ยวกับการขายส่งภายในประเทศและระหว่างประเทศ (นำเข้า/ส่งออก)

การขายส่ง คือ การขายต่อ (การขายสินค้าที่ไม่มี การเปลี่ยนแปลงสภาพสินค้า) สินค้าใหม่ และที่ใช้แล้วให้แก่ผู้ขายปลีก หรือการค้าแบบธุรกิจสู่ธุรกิจ เช่น ขายให้กับผู้ใช้ในงานอุตสาหกรรม พาณิชยกรรมสถาบัน หรือผู้ใช้งานในวิชาชีพ หรือขายต่อให้กับผู้ขายส่งรายอื่น ๆ หรือบุคคล/บริษัทที่ทำหน้าที่ตัวแทนหรือนายหน้า ซื้อขายสินค้า ประเภทของธุรกิจที่สำคัญ ได้แก่ พ่อค้าขายส่ง คือ ผู้ขายส่งที่ดำเนินกิจการซื้อและขายสินค้าของตนเอง เช่น พ่อค้าขายส่ง ผู้แทนจำหน่ายสินค้าอุตสาหกรรมผู้ส่งสินค้าออก ผู้นำเข้าสินค้า และการรวมกลุ่มสหกรณ์เพื่อซื้อสินค้า สาขาและสำนักงานขาย (ไม่ใช่ร้านค้าปลีก) ซึ่งมีหน่วยผลิตหรือ เหมืองแร่ (ที่แยกตัวออกมาต่างหาก) เป็นผู้ควบคุมดูแลโดยมีวัตถุประสงค์เพื่อการจำหน่ายสินค้า และแทบจะไม่เคยส่งสินค้าเพื่อให้โรงงาน หรือแหล่งผลิตส่งสินค้าให้โดยตรง ทั้งนี้รวมถึงนายหน้าซื้อขายสินค้า การขายเพื่อนายหน้าและตัวแทนจำหน่าย และกลุ่มผู้ประกอบการ ผู้ซื้อและกลุ่มสหกรณ์ซึ่งดำเนินการเกี่ยวกับการจำหน่ายผลิตภัณฑ์เกษตรออกสู่ตลาด ผู้ขายส่งมักทำการรวบรวมสินค้าในปริมาณมากมาคัดแยกขนาดและคัดคุณภาพสินค้า นำสินค้ามาจัดแบ่งและทำการบรรจุหีบห่อใหม่เพื่อจำหน่ายต่อ เช่น ร้านขายยาที่ดำเนินกิจกรรมเก็บสินค้าเข้าเย็น จัดส่ง และจัดวางสินค้า ทำการส่งเสริมการขายให้แก่ลูกค้าและออกแบบฉลาก

2.3 หมวดย่อย 47 การขายปลีก (ไม่รวม หมู่ใหญ่ 478 แผงลอยและกิจกรรม 47999 เร่ขายสินค้า) ในหมวดย่อยนี้ ได้แก่

การนำสินค้าใหม่และสินค้าใช้แล้วมาขายต่อให้แก่ประชาชนทั่วไป (สินค้าที่นำมาขายไม่มีการเปลี่ยนแปลงสภาพ) เพื่อการบริโภคหรือใช้ประโยชน์ส่วนบุคคลหรือครัวเรือน โดยขายสินค้าผ่านทางช่องทางการจำหน่ายต่าง ๆ เช่น ร้านค้า ห้างสรรพสินค้า การส่งสินค้าทางไปรษณีย์ สหกรณ์ผู้บริโภค ฯลฯ

2.4 หมวดย่อย 55 ที่พักรวม ในหมวดย่อยนี้ ได้แก่

การให้บริการที่พักระยะสั้นแก่นักเดินทางและนักท่องเที่ยว รวมถึงการบริการที่พักระยะยาว สำหรับนักเรียน/นักศึกษา พนักงาน และบุคคลอื่นที่คล้ายกัน ซึ่งบางแห่งอาจให้บริการเฉพาะที่พักระยะที่ บางแห่งให้บริการทั้งที่พัก อาหาร และ/หรือสิ่งอำนวยความสะดวกเพื่อการนันทนาการ เช่น โรงแรม โมเต็ล หอพัก ห้องพักภายในบ้าน เกสต์เฮาส์ที่พักแรมเยาวชนที่พักชั่วคราว เป็นต้น

2.5 หมวดย่อย 56 การบริการอาหาร (ไม่รวมกิจกรรม 56102 56103 56303 และ 56304)
ในหมวดย่อยนี้ ได้แก่

กิจกรรมการขายอาหารและเครื่องดื่มที่จัดเตรียมไว้พร้อมที่จะบริโภคได้ทันทีไม่ว่าจะเป็น ร้านอาหารทั่วไป ร้านอาหารแบบบริการตนเอง หรือร้านอาหารแบบนำไปบริโภคนอกสถานที่ ไม่ว่าจะมีการตั้งถาวร หรือชั่วคราว มีที่นั่งหรือไม่มีที่นั่งก็ตาม สิ่งสำคัญของกิจกรรมในหมวดย่อยนี้คือ อาหารหรือเครื่องดื่มนั้นต้อง ทำการจัดเตรียมไว้เพื่อให้พร้อมที่จะบริโภคได้ทันที

โดยที่อาหารและเครื่องดื่มพร้อมบริโภคได้ทันที หมายถึง อาหารที่เมื่อลูกค้าได้รับไปแล้ว สามารถบริโภคได้ทันที โดยไม่ต้องทำอะไรเพิ่มเพื่อให้อาหารนั้นบริโภคได้ และผู้ขายอาหารมีการดำเนิน กิจกรรมอย่างใดอย่างหนึ่งต่อไปนี้ ณ สถานที่ขาย

1. มีการอุ่นหรือปรุงอาหาร/เครื่องดื่มด้วยความร้อนให้กับลูกค้าเพื่อนำไปบริโภคได้ทันทีโดยที่ลูกค้าที่ซื้อไปรับประทานไม่ต้องให้ร้อนหรืออุ่นอีก
2. มีการนำส่วนผสมอาหารตั้งแต่ 1 อย่างขึ้นไปมาผสมกันเพื่อให้เป็นอาหาร/เครื่องดื่ม
3. ผู้ขายได้จัดเตรียมอุปกรณ์การกินอาหาร/เครื่องดื่มใส่ให้ (เช่น ถาดบรรจุ จาน มีด ช้อน ส้อม แก้ว ถ้วย หลอด) เพื่อให้ผู้ซื้อสามารถบริโภคได้ทันที
4. มีสิ่งอำนวยความสะดวก (เช่น โต๊ะ เก้าอี้ ม้านั่ง ชุมน เคาน์เตอร์ หรือสิ่งอำนวยความสะดวกอื่น ๆ) สำหรับให้ลูกค้าสามารถบริโภคอาหารได้ ณ สถานที่ขายหรือตั้งอยู่บริเวณใกล้เคียงกับสถานที่ขายอาหาร/เครื่องดื่ม

2.6 หมวดย่อย 59 การผลิตภาพยนตร์ วิดีทัศน์ และรายการโทรทัศน์ การบันทึกเสียงลงบนสื่อ และการจัดพิมพ์ จำหน่ายหรือเผยแพร่ดนตรี ในหมวดย่อยนี้ ได้แก่

กิจกรรมการผลิตภาพยนตร์ทั้งที่ฉายและไม่ได้ฉายในโรงภาพยนตร์ ไม่ว่าจะบันทึกลงบนแผ่นฟิล์ม เทปวีดีทัศน์ หรือดีวีดี เพื่อที่จะนำไปฉายในโรงภาพยนตร์หรือเพื่อออกอากาศทางโทรทัศน์ กิจกรรมสนับสนุน เช่น การลำดับภาพยนตร์ การตัดต่อภาพยนตร์ การพากย์ภาพยนตร์ ฯลฯ การเผยแพร่/จำหน่าย ภาพยนตร์ให้แก่อุตสาหกรรมอื่น ๆ การฉายภาพยนตร์ รวมถึงการซื้อและขายสิทธิ์การเผยแพร่/จำหน่าย ภาพยนตร์ นอกจากนี้ยังรวมถึง กิจกรรมบันทึกเสียงลงสื่อ เช่น การผลิตสื่อบันทึกเสียง ต้นฉบับ การวางจำหน่ายการส่งเสริมและเผยแพร่ การจัดพิมพ์จำหน่ายหรือเผยแพร่ดนตรี รวมถึงกิจกรรมบริการบันทึกเสียง ในห้องบันทึกเสียงหรือสถานที่อื่น ๆ

2.7 หมวดย่อย 60 การจัดผังรายการและการแพร่ภาพกระจายเสียง ในหมวดย่อยนี้ ได้แก่

กิจกรรมการสร้างสรรค์เนื้อหาและการได้มาของสิทธิ์ในการเผยแพร่และการแพร่ภาพกระจายเสียงทางวิทยุ โทรทัศน์ออกอากาศและการจัดผังรายการทางวิทยุและโทรทัศน์ ตามรายการบันเทิง รายการข่าว รายการสนทนา และที่คล้ายกัน การแพร่ภาพกระจายเสียงข้อมูลร่วมกันทั้งทางวิทยุหรือโทรทัศน์ ผ่านทางเทคโนโลยีต่างๆ เช่น ทางอากาศ ทางดาวเทียม ทางเครือข่ายเคเบิล หรือทางอินเทอร์เน็ต รวมถึงการผลิตรายการ (ที่มีรูปแบบรายการที่ค่อนข้างจำกัด เช่น รายการข่าว รายการกีฬา รายการเพื่อการศึกษา หรือรายการสำหรับเด็ก) เพื่อให้บุคคลที่สามนำรายการดังกล่าวไปแพร่ภาพกระจายเสียงให้แก่ลูกค้า เฉพาะกลุ่ม ซึ่งเป็นผู้บอกรับเป็นสมาชิกหรือเสียค่าธรรมเนียมเข้าชม

2.8 หมวดย่อย 62 การจัดทำโปรแกรมคอมพิวเตอร์ การให้คำปรึกษาเกี่ยวกับคอมพิวเตอร์ และกิจกรรมที่เกี่ยวข้อง ในหมวดย่อยนี้ ได้แก่

กิจกรรมการบริการความรู้ความชำนาญทางด้านเทคโนโลยีสารสนเทศ เช่น การเขียน การแก้ไข การทดสอบ การให้ความช่วยเหลือและแก้ไขปัญหาทางด้านซอฟต์แวร์ การวางแผนและการออกแบบระบบคอมพิวเตอร์ ซึ่งประกอบด้วยส่วนของฮาร์ดแวร์ ซอฟต์แวร์ และเทคโนโลยีการสื่อสาร รวมเข้าด้วยกัน การจัดการ และดำเนินการเกี่ยวกับระบบคอมพิวเตอร์ ณ สถานที่ของลูกค้า และ/หรือ สิ่งอำนวยความสะดวก ในการประมวลผลข้อมูล และกิจกรรมด้านวิชาชีพและเทคนิคทางด้านคอมพิวเตอร์อื่นๆ

2.9 หมวดย่อย 63 การบริการสารสนเทศ ในหมวดย่อยนี้ ได้แก่

กิจกรรมเว็บทำ กิจกรรมการประมวลผลข้อมูล การจัดการและการให้เข้าพื้นที่บนเครื่องแม่ข่าย (web hosting) รวมถึงกิจกรรมอื่น ๆ ที่มีวัตถุประสงค์เพื่อการบริการข้อมูลเป็นหลัก

2.10 หมวดย่อย 68 กิจกรรมอสังหาริมทรัพย์ ในหมวดย่อยนี้ ได้แก่

การซื้อหรือ การขายอสังหาริมทรัพย์ การให้เช่าอสังหาริมทรัพย์ การบริการอสังหาริมทรัพย์ อื่น ๆ ที่เป็นของตนเองหรือเช่าจากผู้อื่น ที่ดำเนินการโดยหน่วยงานรัฐและเอกชน เช่น การประเมินราคาอสังหาริมทรัพย์ หรือทำหน้าที่เป็นผู้จัดการดูแลผลประโยชน์ของคู่สัญญา (escrow agent) ด้านอสังหาริมทรัพย์ อาจดำเนินการโดยมืออสังหาริมทรัพย์เป็นของตนเองหรือเช่าจากผู้อื่นก็ได้ และอาจดำเนินการโดยได้รับค่าตอบแทนหรือสัญญาจ้าง รวมถึงการพัฒนาโครงการก่อสร้างของตนเองเพื่อให้เช่าพื้นที่

2.11 หมวดย่อย 69 กิจกรรมทางกฎหมายและการบัญชี ในหมวดย่อยนี้ ได้แก่

การเป็นตัวแทนทางกฎหมายในการพิทักษ์สิทธิประโยชน์ของคนกลุ่มหนึ่งซึ่งขัดแย้งกับอีกกลุ่มหนึ่ง โดยไม่คำนึงว่าผ่านการพิจารณาของศาลหรือองค์การทางกฎหมายอื่น ๆ หรือภายใต้การควบคุมของบุคคลซึ่งเป็นสมาชิกของเนติบัณฑิตยสภาหรือไม่ เช่น การให้คำปรึกษาและการเป็นตัวแทนในคดีแพ่ง คดีอาญาหรือข้อพิพาทด้านแรงงาน รวมถึงการเตรียมเอกสารทางกฎหมาย เช่น ใบสำคัญก่อตั้งบริษัท สัญญาก่อตั้ง ห้างหุ้นส่วน หรือเอกสารที่คล้ายกันที่เกี่ยวข้องกับการก่อตั้งบริษัท สิทธิบัตรและลิขสิทธิ์ การเตรียมสัญญา พันัยกรรม ทรสาร ฯลฯ รวมถึงการบริการด้านการบัญชี เช่น การตรวจสอบบัญชี การเตรียมงบการเงิน และการทำบัญชี

2.12 หมวดย่อย 70 กิจกรรมของสำนักงานใหญ่และการบริการให้คำปรึกษาด้านการบริหารจัดการ ในหมวดย่อยนี้ ได้แก่

การให้คำปรึกษาและให้ความช่วยเหลือแก่ธุรกิจและองค์กรอื่น ๆ ทางด้านการบริหารจัดการ เช่น การวางแผนกลยุทธ์และองค์กร การวางแผนทางการเงินและการจัดทำงบประมาณเป้าหมาย และนโยบายทางการตลาด การกำหนดนโยบายภารกิจ แผนงานด้านทรัพยากรมนุษย์ การจัดทำแผนการผลิตและจัดทำแผนควบคุมรวมถึงการควบคุมดูแลและบริหารจัดการหน่วยอื่น ๆ ของบริษัท หรือวิสาหกิจเดียวกัน ได้แก่ กิจกรรมของสำนักงานใหญ่ สำนักงานบริหารส่วนกลาง สำนักงานบริหารจัดการประจำภูมิภาค/ท้องถิ่น สำนักงานบริหารจัดการบริษัทในเครือ/บริษัทย่อย/สำนักงานสาขา

2.13 หมวดย่อย 71 กิจกรรมด้านสถาปัตยกรรมและวิศวกรรม รวมถึงการทดสอบและการวิเคราะห์ทางเทคนิค ในหมวดย่อยนี้ ได้แก่

การบริการด้านสถาปัตยกรรม วิศวกรรม การจัดทำแบบแปลน การตรวจสอบอาคาร การสำรวจ และการทำแผนที่ รวมถึงการบริการทดสอบทางกายภาพ ทางเคมี และการทดสอบเพื่อการวิเคราะห์ด้านอื่น ๆ

2.14 หมวดย่อย 72 การวิจัยและพัฒนาเชิงวิทยาศาสตร์ ในหมวดย่อยนี้ ได้แก่

กิจกรรมการวิจัยและการพัฒนา ซึ่งแบ่งออกเป็น 3 ประเภท

1) การวิจัยพื้นฐาน เป็นการศึกษาค้นคว้าในเชิงทฤษฎีหรือเชิงทดลอง เพื่อหาความรู้ใหม่ ๆ เกี่ยวกับปรากฏการณ์และข้อเท็จจริงที่สามารถสังเกตได้ โดยไม่มีจุดมุ่งหมายที่จะนำผลการวิจัยไปใช้ในทางปฏิบัติ

2) การวิจัยประยุกต์ เป็นการศึกษาค้นคว้าเพื่อหาความรู้ใหม่ ๆ โดยมีวัตถุประสงค์หรือจุดมุ่งหมายเบื้องต้นที่จะนำผลการวิจัยไปใช้ประโยชน์ในทางปฏิบัติ

3) การทดลองเชิงพัฒนา เป็นการศึกษาอย่างมีระบบ โดยนำความรู้ที่มีอยู่แล้วจากการวิจัยและหรือประสบการณ์ในการปฏิบัติงาน เพื่อประดิษฐ์สิ่งใหม่ ผลิตภัณฑ์และเครื่องมือใหม่ ๆ เพื่อสร้างกระบวนการ ระบบ และบริการใหม่ ๆ ขึ้นเพื่อปรับปรุงสิ่งที่ประดิษฐ์หรือก่อตั้งขึ้นแล้วให้ดีขึ้น

2.15 หมวดย่อย 73 การโฆษณาและการวิจัยตลาด ในหมวดย่อยนี้ ได้แก่

การสร้างสรรค์งานโฆษณาและการกำหนดรูปแบบงานโฆษณาในนิตยสาร หนังสือ วิทยุ โทรทัศน์ หรือสื่อโฆษณาอื่น ๆ รวมถึงการออกแบบโครงสร้างและสถานที่จัดแสดงโฆษณา

2.16 หมวดย่อย 74 กิจกรรมทางวิชาชีพ วิทยาศาสตร์ และเทคนิคอื่น ๆ ในหมวดย่อยนี้ ได้แก่

การให้บริการด้านวิชาชีพ วิทยาศาสตร์ และเทคนิค อื่น ๆ เช่นการตกแต่งภายใน การออกแบบผลิตภัณฑ์ทางอุตสาหกรรม การออกแบบแฟชั่นที่เกี่ยวข้องกับสิ่งทอ เครื่องแต่งกาย รองเท้า เครื่องเพชรพลอยและรูปพรรณ เพอร์นิเจอร์ และสินค้าแฟชั่นอื่น ๆ การออกแบบบรรจุภัณฑ์ รวมถึงกิจกรรมการถ่ายภาพ การดำเนินงานเกี่ยวกับฟิล์ม การแปลเอกสารและการดำเนินการของล่าม การบริการให้คำปรึกษาด้านสิ่งแวดล้อม ฯลฯ

2.17 หมวดย่อย 77 กิจกรรมการให้เช่า ในหมวดย่อยนี้แบ่งเป็น 4 หมู่ใหญ่ ได้แก่

1) การให้เช่ายานยนต์ ได้แก่ การให้เช่ายานยนต์ชนิดนั่งส่วนบุคคล รถกระบะ รถตู้ รถขนาดเล็กที่คล้ายกันโดยไม่มีผู้ควบคุม และรวมทั้งการให้เช่ารถยนต์ชนิดรถบรรทุกและยานยนต์หนักอื่น ๆ เช่น รถบรรทุก รถพ่วง รถกึ่งพ่วง รถบัส เป็นต้น

2) การให้เช่าอุปกรณ์เพื่อการกีฬาและนันทนาการ และของใช้ส่วนบุคคลและของใช้ในครัวเรือน ได้แก่ การให้เช่าเรือที่สนามจระ เรือใบ เจ็ทสกี รถจักรยาน เก้าอี้และร่มชายหาด การให้เช่าวิดีโอเทป แผ่นเสียง ซีดี ดีวีดี ดับเบิลเกม วีดีโอเกม การให้เช่าหนังสือทุกประเภท เช่น วารสาร นิตยสาร นิยาย เป็นต้น

3) การให้เช่าเครื่องจักรและอุปกรณ์อื่นๆ ที่ใช้เพื่อดำเนินการทางธุรกิจ รวมถึงเครื่องอุปกรณ์การขนส่งอื่น ๆ โดยไม่มีผู้ควบคุม ได้แก่ การให้เช่ารถจักรยานยนต์ รถคาราวาน รถที่ใช้สำหรับพักผ่อน เครื่องบิน บอลลูนอากาศร้อน รถแทรกเตอร์ที่ใช้ในการเกษตร คอมพิวเตอร์และอุปกรณ์ต่อพ่วง เครื่องพิมพ์ดีด เพอร์นิเจอร์สำนักงาน เป็นต้น

4) สัญญาเช่าดำเนินงานผลิตภัณฑ์ที่มีทรัพย์สินทางปัญญาหรือผลิตภัณฑ์ที่คล้ายกัน ได้แก่ สิทธิบัตร เครื่องหมายการค้าหรือเครื่องหมายการบริการ ตราสินค้า สัญญาแฟรนไชส์ เป็นต้น

2.18 หมวดย่อย 78 กิจกรรมการจ้างงาน ในหมวดย่อยนี้ ได้แก่

กิจกรรมการรวบรวมรายการตำแหน่งงานว่างและทำการพิจารณาหรือวางตัวผู้สมัครเพื่อจ้างงาน (โดยบุคคลที่ถูกพิจารณาหรือวางตัวนั้นไม่ได้เป็นลูกจ้างของบริษัทจัดหางาน) และเป็นการจัดหางานเพื่อเสริมกำลังแรงงานให้กับธุรกิจของลูกค้า โดยกำหนดช่วงเวลาของการจ้างงานไว้ล่วงหน้า รวมถึงกิจกรรมการจัดหาและบริหารจัดการทรัพยากรบุคคลให้กับผู้อื่นโดยได้รับค่าตอบแทนหรือตามสัญญาจ้าง กิจกรรมการสรรหาและบรรจุบุคลากรระดับผู้บริหาร และกิจกรรมการเป็นตัวแทนคัดเลือกนักแสดง

2.19 หมวดย่อย 79 กิจกรรมของตัวแทนธุรกิจท่องเที่ยว การจัดหาเที่ยว การบริการสำรอง และกิจกรรมที่เกี่ยวข้อง ในหมวดย่อยนี้ ได้แก่

กิจกรรมการขายบริการด้านการท่องเที่ยว การนำเที่ยว การเดินทาง และที่พักแรมให้กับลูกค้าที่เป็นประชาชนทั่วไปและลูกค้าในเชิงพาณิชย์ และกิจกรรมการจัดนำเที่ยวที่ขายผ่านตัวแทนธุรกิจท่องเที่ยวหรือผู้จัดนำเที่ยวเป็นผู้ขายเองโดยตรง เช่น ผู้จัดนำเที่ยว และบริการที่เกี่ยวข้องกับการท่องเที่ยวอื่น ๆ รวมถึงบริการสำรองต่าง ๆ กิจกรรมของมัคคุเทศก์และกิจกรรมการส่งเสริมการท่องเที่ยว

2.20 หมวดย่อย 80 การบริการรักษาความปลอดภัยและการสืบสวน ในหมวดย่อยนี้ ได้แก่

การบริการที่เกี่ยวข้องกับการรักษาความปลอดภัย เช่น บริการสืบสวนและนักสืบ บริการยามและสายตรวจ การเก็บและจัดส่งเงิน หรือของมีค่าอื่น ๆ โดยมีบุคลากรและเครื่องอุปกรณ์เพื่อรักษาทรัพย์สินในขณะขนส่ง การดำเนินการเกี่ยวกับระบบสัญญาณรักษาความปลอดภัยทางอิเล็กทรอนิกส์ที่เน้นเฉพาะที่มีการเฝ้าติดตามและสังเกตการณ์ทางไกลได้ เช่น สัญญาณกันขโมยและสัญญาณแจ้งอัคคีภัย ซึ่งโดยส่วนใหญ่มักดำเนินการรวมอยู่กับกิจกรรมการขาย ติดตั้งและซ่อม

2.21 หมวดย่อย 81 กิจกรรมการบริการสำหรับอาคารและภูมิทัศน์ ในหมวดย่อยนี้ ได้แก่

การบริการสนับสนุนทั่วไป เช่น การทำความสะอาดภายในและภายนอกอาคารทุกประเภท การทำความสะอาดเครื่องจักรอุตสาหกรรม การทำความสะอาดรถไฟ รถโดยสาร เครื่องบิน ฯลฯ การทำความสะอาดอาคารหรือเรือบรรทุกน้ำมันหรือของเหลวอื่น ๆ กิจกรรมการฆ่าเชื้อและการกำจัดแมลง หนู และสิ่งรบกวนอื่น ๆ ในอาคาร การจัดหาบริการดูแลและบำรุงรักษาภูมิทัศน์ ตลอดจนการให้บริการดังกล่าวไปพร้อมกับการออกแบบภูมิทัศน์และ/หรือการก่อสร้าง

2.22 หมวดย่อย 82 การบริการด้านการบริหารและสนับสนุนการดำเนินงานของสำนักงาน และกิจกรรมอื่น ๆ ที่สนับสนุนทางธุรกิจ ในหมวดย่อยนี้ ได้แก่

การบริการด้านการบริหารสำนักงานประจำวัน เช่น การวางแผนทางการเงิน การเรียกเก็บเงินและทำบันทึกรายการ งานบุคลากร การจัดส่งสินค้า และระบบโลจิสติกส์ ที่ให้บริการกับผู้อื่นโดยได้รับค่าตอบแทนหรือตามสัญญาจ้าง รวมถึงการบริการกิจกรรมสนับสนุนการดำเนินธุรกิจประจำวันให้กับผู้อื่นโดยได้รับค่าตอบแทนหรือตามสัญญาจ้าง เช่น การถ่ายเอกสาร ทำพิมพ์เขียว โรเนียว อัดสำเนา การบริการทำสำเนาอื่น ๆ การเตรียมเอกสารและกิจกรรมเฉพาะด้านอื่น ๆ ที่สนับสนุนการดำเนินงานสำนักงาน กิจกรรมศูนย์บริการทางโทรศัพท์ (call center) สำหรับรองรับบริการโทรเข้าของลูกค้า การจัดประชุมและการแสดงสินค้า เป็นต้น

2.23 หมวดย่อย 90 กิจกรรมการสร้างสรรคศิลปะความบันเทิง ในหมวดย่อยนี้ ได้แก่

กิจกรรมการสร้างสรรคศิลปะ เช่น นักประพันธ์เพลง จิตรกร ช่างปั้น ช่างแกะสลัก ช่างทำพิมพ์ นักเขียน /นักหนังสือพิมพ์อิสระทุกสาขา การแสดงละครเวที คอนเสิร์ต เป็นต้น

2.24 หมวดย่อย 92 กิจกรรมการพนันและการเสี่ยงโชค ในหมวดย่อยนี้ ได้แก่

การดำเนินงานเกี่ยวกับสิ่งอำนวยความสะดวกสำหรับการเสี่ยงโชค เช่น การขายลอตเตอรี่/สลากกินแบ่งทุกประเภท เป็นต้น

2.25 หมวดย่อย 93 กิจกรรมด้านการกีฬา ความบันเทิง และการนันทนาการ ในหมวดย่อยนี้ ได้แก่

กิจกรรมด้านการนันทนาการ ความบันเทิง และการกีฬา เช่น สนามฟุตบอล สนามเทนนิส สระว่ายน้ำ ศูนย์ฟิตเนส ฯลฯ

2.26 หมวดย่อย 95 การซ่อมคอมพิวเตอร์และของใช้ส่วนบุคคลและของใช้ในครัวเรือน ในหมวดย่อยนี้ ได้แก่

การซ่อมและบำรุงรักษาคอมพิวเตอร์และอุปกรณ์ต่อพ่วง เช่น คอมพิวเตอร์ชนิดตั้งโต๊ะ คอมพิวเตอร์แล็ปท็อป คอมพิวเตอร์ลูกข่าย อุปกรณ์จัดเก็บข้อมูล และเครื่องพิมพ์ รวมถึงการซ่อมอุปกรณ์คมนาคม (เช่น เครื่องโทรสาร วิทยุสื่อสารแบบสองทาง) เครื่องใช้อิเล็กทรอนิกส์ในครัวเรือน (เช่น วิทยุและโทรทัศน์) เครื่องอุปกรณ์ที่ใช้ในบ้านและในสวน (เช่น เครื่องตัดหญ้าและเครื่องเป่าลม) รองเท้าและเครื่องหนัง เพอร์นิเจอร์และของตกแต่งบ้าน เสื้อผ้าและอุปกรณ์ตกแต่งเสื้อผ้า อุปกรณ์กีฬา เครื่องดนตรี สิ่งของที่ใช้ในงานอดิเรก และของใช้ส่วนบุคคลและของใช้ในครัวเรือนอื่น ๆ

2.27 หมวดย่อย 96 กิจกรรมการบริการส่วนบุคคลอื่นๆ ในหมวดย่อยนี้ ได้แก่

กิจกรรมการบริการส่วนบุคคลอื่น ๆ เช่น การบริการซักรีด และซักแห้ง ผลิตภัณฑ์สิ่งทอและขนสัตว์ การแต่งผม และการเสริมสวยอื่น ๆ การทำศพ และกิจกรรมที่เกี่ยวข้อง เป็นต้น

3. รูปแบบการจัดตั้งตามกฎหมาย

1) ส่วนบุคคล หรือห้างหุ้นส่วนที่ไม่เป็นนิติบุคคล หมายถึง สถานประกอบการที่มีเจ้าของ เป็นบุคคลธรรมดา คนเดียวหรือหลายคนรวมกัน และให้หมายรวมถึงห้างหุ้นส่วนสามัญที่ไม่จดทะเบียนเป็นนิติบุคคลด้วย

2) ห้างหุ้นส่วนสามัญนิติบุคคล หรือห้างหุ้นส่วนจำกัด หมายถึง สถานประกอบการ ที่จัดตั้งขึ้นโดยคณะบุคคลตั้งแต่ 2 คนขึ้นไป รวมทุนกันเพื่อประกอบธุรกิจและรับผิดชอบร่วมกัน โดยการจดทะเบียนตามกฎหมาย

3) บริษัทจำกัด บริษัทจำกัด (มหาชน)

- **บริษัทจำกัด** หมายถึง สถานประกอบการที่จัดตั้งโดยผู้ริเริ่มคณะหนึ่งและได้ จดทะเบียนถูกต้องตามกฎหมาย โดยต้องมีผู้ริเริ่มก่อตั้ง ตั้งแต่ 7 คนขึ้นไป

- **บริษัทจำกัด (มหาชน)** หมายถึง สถานประกอบการที่จัดตั้งขึ้นโดยการจดทะเบียนจัดตั้งบริษัท การควบบริษัท หรือการแปรสภาพบริษัท และมีวัตถุประสงค์ที่จะเสนอขายหุ้นต่อประชาชน โดยผู้ริเริ่มก่อตั้งตั้งแต่ 15 คนขึ้นไป

4) ส่วนราชการหรือรัฐวิสาหกิจ หมายถึง สถานประกอบการที่รัฐบาลเป็นเจ้าของหรือมีทุนอยู่ด้วย ไม่น้อยกว่าร้อยละ 50 ของทุนทั้งหมด

5) สหกรณ์ หมายถึง สถานประกอบการที่จัดตั้งขึ้นในรูปของสหกรณ์ และจดทะเบียนถูกต้องตามกฎหมายว่าด้วยสหกรณ์ โดยมีคณะผู้ก่อตั้งไม่น้อยกว่า 10 คน

6) รูปแบบอื่นๆ หมายถึง รูปแบบการจัดตั้งตามกฎหมายในลักษณะอื่นๆ นอกเหนือจาก ที่กล่าวแล้ว เช่น จัดตั้งในรูปสมาคมหรือสโมสร

4. รูปแบบการจัดตั้งทางเศรษฐกิจ

1) สำนักงานแห่งเดียว หมายถึง สถานประกอบการที่ไม่มีหน่วยงานย่อยหรือ สาขาอื่นใดและไม่เป็นหน่วยงานย่อยหรือสาขาของสถานประกอบการอื่น

2) สำนักงานใหญ่ หมายถึง สถานประกอบการที่เป็นเจ้าของ และควบคุมกิจการของสถานประกอบการอื่นที่เป็นสำนักงานสาขา หรือหน่วยงานย่อย

3) **สำนักงานสาขา** หมายถึง สถานประกอบการที่เป็นสาขา หรือหน่วยงานย่อยของสถานประกอบการอื่นที่เป็นสำนักงานใหญ่

5. **ทุนจดทะเบียน**

ทุนจดทะเบียนหรือทุนรับอนุญาต หมายถึง ทุนดำเนินการซึ่งผู้เริ่มก่อการได้ระบุไว้เมื่อจดทะเบียนจัดตั้งเป็นนิติบุคคลหรือทุนที่ได้รับอนุญาตเมื่อขอจัดตั้งเป็นนิติบุคคล ทุนนี้ไม่ได้แสดงถึงเงินที่ได้รับจากผู้ถือหุ้นแต่เป็นการแสดงถึงความประสงค์ของผู้เริ่มก่อการว่าจะมีทุนดำเนินการเป็นจำนวนเงินเท่าใด

6. **คนทำงาน**

หมายถึง ผู้ที่ทำงานในสถานประกอบการหรือทำงานให้กับสถานประกอบการ รวมเจ้าของหรือหุ้นส่วนที่ทำงานให้กับสถานประกอบการ ผู้ช่วยธุรกิจของครัวเรือน คนทำงานของสถานประกอบการที่ไปปฏิบัติงานประจำนอกสถานที่ เช่น พนักงานขาย เจ้าหน้าที่ติดตั้งซ่อมแซม และบำรุง (คนทำงาน **ไม่รวม** ผู้บริหารหรือผู้ถือหุ้นที่ได้รับเบี้ยประชุมเป็นครั้งคราว คนทำงานของสถานประกอบการอื่นที่มาปฏิบัติงานประจำที่สถานประกอบการแห่งนี้ และคนทำงานที่มารับงานไปทำที่บ้าน)

คนทำงานแบ่งออกเป็น

1) **คนทำงานโดยไม่ได้รับค่าจ้าง เงินเดือน** หมายถึง เจ้าของกิจการหรือหุ้นส่วนที่ทำงานให้สถานประกอบการ โดยไม่ได้รับค่าจ้างเงินเดือน และผู้ที่อาศัยอยู่ในครัวเรือนของเจ้าของกิจการหรือหุ้นส่วนหรือบุคคลอื่นที่ทำงานให้กับสถานประกอบการอย่างน้อยสัปดาห์ละ 20 ชั่วโมง โดยไม่ได้รับค่าจ้างเงินเดือนเป็นประจำ

2) **ลูกจ้าง** หมายถึง ผู้ที่ทำงานเกี่ยวกับการขายสินค้าหรือบริการและดำเนิน กิจกรรมอื่น ๆ ที่เกี่ยวข้องทั้งในและนอกสถานประกอบการ โดยได้รับค่าตอบแทนเป็นเงินเดือนหรือค่าจ้างประจำ เช่น พนักงานขาย เสมียน พนักงานบัญชี

- **ระดับบริหารจัดการ** เช่น ผู้จัดการฝ่าย ผู้ช่วยหัวหน้าฝ่ายและหัวหน้าแผนกต่าง ๆ

- **ระดับปฏิบัติการ** เช่น พนักงานขาย เสมียน พนักงานบัญชี พนักงานประชาสัมพันธ์

พนักงานทำความสะอาด พนักงานขนของ พนักงานขับรถ เป็นต้น

7. **ค่าตอบแทนแรงงาน**

1) **ค่าจ้าง เงินเดือน** หมายถึง เงินที่นายจ้างหรือสถานประกอบการจ่ายให้ลูกจ้าง ในระหว่างเดือน มกราคม - ธันวาคม 2554 ตามข้อตกลงการจ้างแรงงาน โดยอาจจ่ายตามเงื่อนไขของระยะเวลา หรือจ่ายตามปริมาณงาน

2) **ค่าล่วงเวลา โบนัส เงินรางวัลพิเศษ เงินเพิ่มค่าครองชีพ ค่านายหน้า** หมายถึง เงินนอกเหนือจากค่าจ้างเงินเดือนที่สถานประกอบการจ่ายให้แก่ลูกจ้างเป็นค่าตอบแทนในการทำงาน

3) **สวัสดิการและผลประโยชน์ตอบแทน** หมายถึง ผลประโยชน์ตอบแทนแรงงานที่นายจ้างหรือสถานประกอบการจ่ายหรือบริการให้แก่ลูกจ้าง ได้แก่ ค่าตอบแทนแรงงานที่จ่ายเป็นสิ่งของหรือบริการ และสวัสดิการที่นายจ้างจัดหาหรือบริการลูกจ้าง เช่น อาหาร เครื่องดื่ม บ้านพักคนงาน ค่าเช่าบ้าน ค่าซ่อมแซม ที่อยู่อาศัย ค่ารักษาพยาบาล บริการดูแลบุตร พาหนะรับส่งมาทำงาน บันเทิงหรือสันทนาการต่าง ๆ การจ่ายอาจจะจ่ายเป็นตัวเงินหรือไม่ก็ได้

4) **เงินที่สถานประกอบการจ่ายสมทบเข้ากองทุนเพื่อการประกันสังคม** หมายถึง เงินที่สถานประกอบการจ่ายสมทบเข้ากองทุนเพื่อการประกันสังคมทั้งของรัฐบาลและเอกชน เพื่อมิให้ลูกจ้างได้รับความเดือดร้อนเมื่อต้องขาดรายได้ไปบางส่วนหรือทั้งหมด อันเนื่องมาจากการเจ็บป่วย หรือประสบอันตรายทั้งใน

และนอกเวลาทำงาน การคลอดบุตร ทูพพลภาพ การว่างงาน ชราภาพ และเสียชีวิต เงินดังกล่าว ได้แก่ เงินสมทบกองทุนประกันสังคม กองทุนเงินทดแทน กองทุนสำรองเลี้ยงชีพ การประกันสุขภาพ เป็นต้น

8. ค่าใช้จ่ายทั้งสิ้น

หมายถึง ค่าใช้จ่ายรวมทั้งสิ้นที่สถานประกอบการใช้จ่ายไปในการดำเนินงานในระหว่าง มกราคม - ธันวาคม 2554 ซึ่งประกอบด้วย

1) ค่าซื้อสินค้าเพื่อการจำหน่ายและหรือให้บริการ หมายถึง มูลค่าซื้อสินค้าหรือวัสดุประกอบรวมค่าภาษีต่าง ๆ และค่าใช้จ่ายต่าง ๆ ที่เกิดขึ้นในการจัดซื้อสินค้า

2) ค่าใช้จ่ายอื่น ๆ ในการดำเนินกิจการ หมายถึง ค่าใช้จ่ายนอกเหนือจากค่าซื้อสินค้าเพื่อการจำหน่ายและหรือให้บริการ และค่าตอบแทนแรงงาน ค่าใช้จ่ายอื่น ๆ ในการดำเนินกิจการ ได้แก่ ค่าเช่าที่ดิน อาคาร ยานพาหนะ เครื่องจักรและอุปกรณ์ ค่าซ่อมแซมสินทรัพย์ถาวร ค่าน้ำมันเชื้อเพลิง ค่าไฟฟ้า ค่าน้ำประปา ค่าภาษีอื่น ๆ และค่าใช้จ่ายอื่น ๆ เช่น ค่าไปรษณีย์โทรเลข ค่าโทรศัพท์ ค่าเครื่องเขียนแบบพิมพ์ ค่าทำบัญชี ค่าดอกเบี้ยจ่าย ขาดทุนจากการเปลี่ยนแปลงอัตราแลกเปลี่ยนฯ หนี้สูญ ค่าโฆษณา ค่าเบี้ยประกันภัย เป็นต้น

9. มูลค่าสินค้าและวัสดุประกอบคงเหลือ

หมายถึง มูลค่าสินค้าและวัสดุประกอบต่าง ๆ ของสถานประกอบการ ที่ยังคงเหลืออยู่โดยไม่คำนึงว่าจะเก็บอยู่ ณ ที่ใดก็ตาม

1) มูลค่าสินค้าและวัสดุประกอบคงเหลือต้นปี หมายถึง มูลค่าของสินค้าและวัสดุประกอบที่เหลือมาจากปีก่อน เมื่อ 1 มกราคม 2554

2) มูลค่าสินค้าและวัสดุประกอบคงเหลือปลายปี หมายถึง มูลค่าของสินค้าและวัสดุประกอบที่เหลืออยู่ เมื่อ 31 ธันวาคม 2554

10. ส่วนเปลี่ยนแปลงของสินค้าและวัสดุประกอบคงเหลือ

หมายถึง มูลค่าของผลต่างระหว่างสินค้า และวัสดุประกอบคงเหลือปลายปี และต้นปี 2554 (มูลค่าปลายปี - มูลค่าต้นปี)

11. รายรับทั้งสิ้นของสถานประกอบการ

หมายถึง จำนวนเงินทั้งสิ้นที่ได้จากการประกอบธุรกิจในรอบปี 2554 เช่น รายรับจากการขายสินค้า รายรับจากการประกอบธุรกิจโรงแรมและภัตตาคาร รายรับจากการให้บริการและค่านายหน้า โดยไม่คำนึงถึงเวลาหรือวิธีการชำระเงินจากผู้ซื้อ ทั้งนี้รวมถึงมูลค่าขายจากการให้เช่าซื้อและการขายผ่อนชำระ และการขายสินค้าที่นำไปฝากให้สถานประกอบการอื่นขายด้วย นอกจากนี้ยังหมายถึงรายรับจากการให้เช่าสินทรัพย์ถาวร เงินปันผลรับ ดอกเบี้ยรับ กำไรจากอัตราแลกเปลี่ยนฯ และอื่นๆ ทั้งนี้ไม่รวมค่าขายสินค้าที่สถานประกอบการอื่นนำมาฝากขาย และส่วนลดที่สถานประกอบการลดให้แก่ผู้ซื้อ หรือผู้ให้บริการ

12. มูลค่าตามบัญชีของสินทรัพย์ถาวร

หมายถึง มูลค่าสุทธิของสินทรัพย์ถาวรตามบัญชี เมื่อได้หักค่าเสื่อมราคา ค่าสึกหรอตามระยะเวลาการใช้งานจนถึงวันสิ้นงวดบัญชีปี 2554 หรือ 31 ธันวาคม 2554 สินทรัพย์ถาวร ได้แก่ ที่ดิน อาคาร เครื่องจักร และเครื่องมือ ยานพาหนะ เครื่องใช้สำนักงาน เป็นต้น มูลค่าสินทรัพย์ถาวรรวมถึงมูลค่าการต่อเติมดัดแปลง และปรับปรุงในระหว่างปี เพื่อยืดอายุการใช้งาน หรือเพิ่มประสิทธิภาพการทำงาน

13. มูลค่าเพิ่ม

คำนวณโดย : มูลค่าเพิ่ม = รายได้จากการดำเนินงาน - ค่าใช้จ่ายชั้นกลาง

รายได้จากการดำเนินงาน = รายรับทั้งสิ้นของสถานประกอบการ
หัก รายรับจากการให้เช่าที่ดิน
ดอกเบี้ยรับ / เงินปันผลรับ
กำไรจากการเปลี่ยนแปลงอัตราแลกเปลี่ยนฯ

บวก ส่วนเปลี่ยนแปลงของสินค้าและวัสดุประกอบคงเหลือ

ค่าใช้จ่ายชั้นกลาง = ค่าซื้อสินค้าเพื่อการจำหน่าย และ/หรือ ให้บริการ

บวก ค่าใช้จ่ายอื่น ๆ ในการดำเนินกิจการ

หัก ดอกเบี้ยจ่าย
หนี้สูญ
ขาดทุนจากการเปลี่ยนแปลงอัตราแลกเปลี่ยนฯ

คณะผู้จัดทำ CD - ROM

หน่วยงานเจ้าของเรื่อง

สำนักงานสถิติจังหวัดชัยนาท

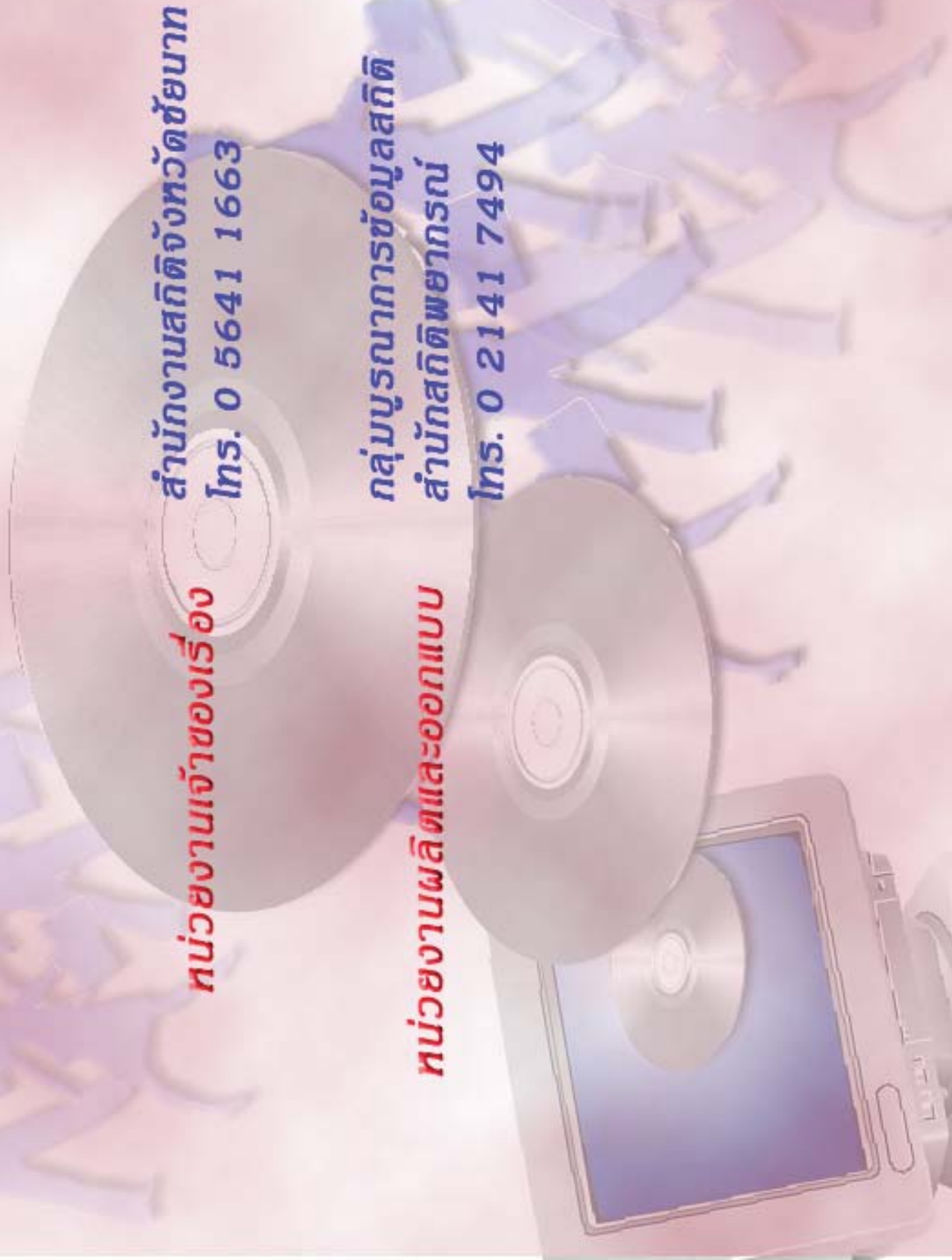
โทร. 0 5641 1663

หน่วยงานผลิตและออกแบบ

กลุ่มบูรณาการข้อมูลสถิติ

สำนักสถิติพยากรณ์

โทร. 0 2141 7494



ตารางสถิติในรูปแบบ Format Excel

ตอนที่ 1 ข้อมูลการดำเนินกิจการของสถานประกอบการธุรกิจฯ จำแนกตามขนาดของสถานประกอบการ

ตารางสถิติในรูปแบบ Format Excel

- ตอนที่ 1** ข้อมูลการดำเนินงานกิจการของสถานประกอบการธุรกิจฯ จำแนกตามขนาดของสถานประกอบการ
- ตาราง 1** ข้อมูลสถิติที่สำคัญของสถานประกอบการธุรกิจในปี 2554 จำแนกตามขนาดของสถานประกอบการ
- ตาราง 2** จำนวนคนทำงานของสถานประกอบการธุรกิจในปี 2554 จำแนกตามสถานภาพการทำงาน เพศ และขนาดของสถานประกอบการ
- ตาราง 3** จำนวนสถานประกอบการธุรกิจที่มีลูกจ้าง จำแนกตามจำนวนวันทำงานต่อสัปดาห์ จำนวนชั่วโมงทำงานเฉลี่ยต่อวันของลูกจ้าง และขนาดของสถานประกอบการ
- ตาราง 4** ค่าตอบแทนแรงงานของสถานประกอบการธุรกิจ ในปี 2554 จำแนกตามขนาดของสถานประกอบการ
- ตาราง 5** ค่าใช้จ่ายทั้งสิ้น มูลค่าสินค้าและวัสดุประกอบและส่วนเปลี่ยนแปลงสินค้าของสถานประกอบการธุรกิจปี 2554 จำแนกตามขนาดของสถานประกอบการ
- ตาราง 6** รายรับทั้งสิ้นของสถานประกอบการธุรกิจในปี 2554 จำแนกตามขนาดของสถานประกอบการ
- ตาราง 7** มูลค่าตามบัญชีของสินทรัพย์สถานประกอบการ ณ วันที่ 1 มกราคม 2554 จำแนกตามขนาดของสถานประกอบการ
- ตาราง 8** มูลค่าตามบัญชีของสินทรัพย์สถานประกอบการ ณ วันที่ 31 ธันวาคม 2554 จำแนกตามขนาดของสถานประกอบการ
- ตาราง 9** มูลค่าสินทรัพย์ถาวรที่เปลี่ยนแปลงของสถานประกอบการธุรกิจ ระหว่าง มกราคม – ธันวาคม 2554 จำแนกตามขนาดของสถานประกอบการ

ตอนที่ 2 ข้อมูลการดำเนินงานของสถานประกอบการธุรกิจฯ จำแนกตามหมวดย่อยธุรกิจ

ตารางสถิติในรูปแบบ Format Excel

- ตอนที่ 2 ข้อมูลการดำเนินงานกิจการของสถานประกอบการธุรกิจฯ จำแนกตามหมวดย่อยธุรกิจ
- ตาราง 1 ข้อมูลสถิติที่สำคัญของสถานประกอบการธุรกิจในปี 2554 จำแนกตามหมวดย่อยธุรกิจ
- ตาราง 2 จำนวนคนทำงานของสถานประกอบการธุรกิจในปี 2554 จำแนกตามสถานภาพการทำงาน เพศ และหมวดย่อยธุรกิจ
- ตาราง 3 จำนวนสถานประกอบการธุรกิจที่มีลูกจ้าง จำแนกตามจำนวนวันทำงานต่อสัปดาห์ จำนวนชั่วโมงทำงานเฉลี่ยต่อวันของลูกจ้าง และหมวดย่อยธุรกิจ
- ตาราง 4 ค่าตอบแทนแรงงานของสถานประกอบการธุรกิจในปี 2554 จำแนกตามหมวดย่อยธุรกิจ
- ตาราง 5 ค่าใช้จ่ายทั้งสิ้น มูลค่าสินค้าและวัสดุประกอบและส่วนเปลี่ยนแปลงสินค้าของสถานประกอบการธุรกิจปี 2554 จำแนกตามหมวดย่อยธุรกิจ
- ตาราง 6 รายรับทั้งสิ้นของสถานประกอบการธุรกิจในปี 2554 จำแนกตามหมวดย่อยธุรกิจ
- ตาราง 7 มูลค่าตามบัญชีของสินทรัพย์สถานประกอบการ ณ วันที่ 1 มกราคม 2554 จำแนกตามหมวดย่อยธุรกิจ
- ตาราง 8 มูลค่าตามบัญชีของสินทรัพย์สถานประกอบการ ณ วันที่ 31 ธันวาคม 2554 จำแนกตามหมวดย่อยธุรกิจ
- ตาราง 9 มูลค่าสินทรัพย์ถาวรที่เปลี่ยนแปลงของสถานประกอบการธุรกิจ ระหว่าง มกราคม – ธันวาคม 2554 จำแนกตามหมวดย่อยธุรกิจ