

สำมะโนธุรกิจและอุตสาหกรรม พ.ศ. 2555

ข้อมูลพื้นฐาน

จังหวัด เลย

THE 2012 BUSINESS AND INDUSTRIAL

CENSUS BASIC INFORMATION

LOEI PROVINCE

คำนำ

บทสรุปสำหรับผู้บริหาร

สารบัญตาราง

บทที่ 1 บทนำ

- * ความเป็นมา
- * ขอบข่ายและคัมภีร์รวม
- * รายการข้อมูลที่เกิดขึ้นรวม
- * วัตถุประสงค์
- * คาบเวลาอ้างอิง
- * ประโยชน์ของข้อมูล

บทที่ 2 ข้อมูลพื้นฐานที่สำคัญของสถานประกอบการ

- * จำนวนสถานประกอบการ
- * กิจกรรมทางเศรษฐกิจ
- * ขนาดของสถานประกอบการ
- * รูปแบบการจัดตั้งตามกฎหมาย
- * รูปแบบการจัดตั้งทางเศรษฐกิจ
- * คนทำงานและลูกจ้าง
- * การขายสินค้าหรือบริการทางอินเทอร์เน็ต

สารบัญตารางสถิติ

ภาคผนวก

คณะผู้จัดทำ CD-ROM

หน่วยงานที่เผยแพร่

ตารางสถิติในรูปแบบ Format Excel

หน่วยงานเจ้าของเรื่อง

สำนักงานสถิติจังหวัดเลย
โทรศัพท์ 0 4281 1162
โทรสาร 0 4281 1070
ไปรษณีย์อิเล็กทรอนิกส์ : loei@nso.go.th

Division-in-Charge

Loei Provincial Statistical Office
Tel. : +66 4281 1162
Fax : +66 4281 1070
E-mail : loei@nso.go.th

หน่วยงานที่เผยแพร่

สำนักสถิติพยากรณ์
สำนักงานสถิติแห่งชาติ
ศูนย์ราชการเฉลิมพระเกียรติ 80 พรรษา
อาคาร B ชั้น 2 ถนนแจ้งวัฒนะ เขตหลักสี่
กทม. 10210
โทรศัพท์ 0 2141 7498
โทรสาร 0 2143 8132
ไปรษณีย์อิเล็กทรอนิกส์ : binfopub@nso.go.th

Distributed by

Statistical Forecasting Bureau,
National Statistical Office
The Government Complex, Building B, 2nd Floor
Chaeng Watthana Rd., Laksi
Bangkok 10210
Tel. : +66 2141 7498
Fax : +66 2143 8132
E-mail : binfopub@nso.go.th

ปีที่จัดพิมพ์

2554

Published

2011

คำนำ

เนื่องจากสถานการณ์ทางเศรษฐกิจในปัจจุบัน มีผลทำให้โครงสร้างการดำเนินธุรกิจทางการค้า ธุรกิจทางการบริการ และอุตสาหกรรมการผลิตเปลี่ยนแปลงไปอย่างมาก โดยเฉพาะการผลิตนับเป็น กิจกรรมทางเศรษฐกิจสาขาหนึ่งที่มีบทบาทอย่างมากต่อระบบเศรษฐกิจของประเทศไทย โดยในแต่ละปีมี มูลค่าผลผลิตประมาณ 2 ใน 5 ของผลิตภัณฑ์มวลรวมภายในประเทศ (Gross Domestic Product) และก่อให้เกิดการจ้างงานถึงประมาณ 5.8 ล้านคน ซึ่งจะเห็นได้ว่าโครงสร้างของระบบเศรษฐกิจของ ประเทศขึ้นอยู่กับอุตสาหกรรมผลิตค่อนข้างมาก ประกอบกับปัจจุบันมีการประกอบธุรกิจทั้งทางด้าน การค้า การบริการ และอุตสาหกรรมผลิตใหม่ๆ เกิดขึ้น รวมทั้งการประกอบอุตสาหกรรมขนาดเล็ก และอุตสาหกรรมในครัวเรือน ก็มีบทบาทสำคัญต่อการเจริญเติบโตทางเศรษฐกิจโดยรวมของประเทศ เพิ่มขึ้น ดังนั้นข้อมูลสถิติและสารสนเทศ โครงสร้างพื้นฐานเกี่ยวกับการประกอบธุรกิจดังกล่าวจึงมี ความสำคัญ และจำเป็นสำหรับภาครัฐและเอกชน สำหรับกำหนดนโยบายและวางแผนพัฒนา ด้าน เศรษฐกิจและอุตสาหกรรม ทั้งในระดับประเทศ ระดับจังหวัด เพื่อเพิ่มศักยภาพการแข่งขันในเวทีการค้า โลก

สำนักงานสถิติแห่งชาติ เป็นหน่วยงานที่รับผิดชอบในการจัดเก็บรวบรวมข้อมูลทั้งด้านเศรษฐกิจ และสังคมของประเทศ จึงกำหนดให้มีการจัดทำสำมะโนธุรกิจและอุตสาหกรรมขึ้น เพื่อให้ประเทศมี ข้อมูลสถิติพื้นฐานที่สำคัญ ซึ่งทุกภาคส่วนสามารถใช้ประโยชน์ในการวางแผนพัฒนาประเทศร่วมกัน ในการจัดทำสำมะโนธุรกิจและอุตสาหกรรมครั้งนี้ ได้ดำเนินการเก็บรวบรวมข้อมูลเป็น 2 ขั้นตอนคือ ขั้น การเก็บรวบรวมข้อมูลพื้นฐานของสถานประกอบการทุกประเภท (ดำเนินการในปี 2554) และขั้นการเก็บ รวบรวมข้อมูลรายละเอียดของสถานประกอบการ เฉพาะสถานประกอบการที่ประกอบธุรกิจทางการค้า ธุรกิจทางการบริการ และอุตสาหกรรมการผลิต (ดำเนินการในปี 2555)

รายงานฉบับนี้ เป็นรายงานผลข้อมูลพื้นฐานที่สำคัญของสถานประกอบการเกี่ยวกับขนาด รูปแบบการจัดตั้งตามกฎหมาย รูปแบบการจัดตั้งทางเศรษฐกิจ การร่วมลงทุนหรือถือหุ้นจากต่างประเทศ จำนวนคนทำงาน และลูกจ้างของสถานประกอบการ ที่ประกอบกิจกรรมเกี่ยวกับธุรกิจทางการค้า ธุรกิจ ทางการบริการ การผลิต การก่อสร้าง การขนส่งทางบกและสถานที่เก็บสินค้า กิจกรรมด้านข้อมูลข่าวสาร และการสื่อสาร และโรงพยาบาลเอกชน ที่ตั้งอยู่ในจังหวัดเลย

สำนักงานสถิติแห่งชาติ ใคร่ขอขอบคุณผู้ประกอบการและผู้เกี่ยวข้องทุกฝ่ายที่ได้ให้ความร่วมมือ ในการให้ข้อมูล ซึ่งเป็นผลให้ทุกภาคส่วนไม่ว่าภาครัฐ เอกชน นักวิชาการ/นักวิจัย และประชาชน ได้มี ข้อมูลสำหรับใช้ในการวางแผนพัฒนาประเทศและพัฒนาธุรกิจและอุตสาหกรรมที่เกี่ยวข้องต่อไป

บทสรุปสำหรับผู้บริหาร

ในปัจจุบันโครงสร้างการดำเนินงานธุรกิจทางการค้า ธุรกิจทางการบริการ และอุตสาหกรรมการผลิตเปลี่ยนแปลงอย่างรวดเร็ว มีธุรกิจทั้งทางด้านการค้า การบริการ และอุตสาหกรรมผลิตใหม่ๆ เกิดขึ้น รวมทั้งการประกอบอุตสาหกรรมขนาดเล็ก และอุตสาหกรรมในครัวเรือน ก็มีบทบาทสำคัญต่อการเจริญเติบโตทางเศรษฐกิจโดยรวมของประเทศเพิ่มขึ้น ดังนั้นข้อมูลสถิติและสารสนเทศโครงสร้างพื้นฐานเกี่ยวกับการประกอบธุรกิจดังกล่าว จึงมีความสำคัญและจำเป็นสำหรับภาครัฐและเอกชนใช้ในการกำหนดนโยบายและวางแผนพัฒนา ด้านเศรษฐกิจและอุตสาหกรรมทั้งในระดับประเทศ และระดับจังหวัด เพื่อเพิ่มศักยภาพการแข่งขันในเวทีการค้าโลก สำนักงานสถิติแห่งชาติและหน่วยงานหลักด้านเศรษฐกิจของประเทศ ได้แก่ สำนักงานเศรษฐกิจอุตสาหกรรม สำนักงานคณะกรรมการพัฒนาการเศรษฐกิจและสังคมแห่งชาติ ธนาคารแห่งประเทศไทย และกระทรวงพาณิชย์ เห็นควรให้มีการจัดทำสำมะโนเพื่อให้ประเทศมีข้อมูลสถิติพื้นฐานที่สำคัญ ซึ่งทุกภาคส่วนสามารถใช้ประโยชน์ในการวางแผนพัฒนาประเทศร่วมกัน

สำนักงานสถิติแห่งชาติ ได้จัดทำสำมะโนธุรกิจทางการค้าและธุรกิจทางการบริการ มาแล้ว 3 ครั้ง ในปี 2509 2531 และ 2545 และจัดทำสำมะโนอุตสาหกรรม มาแล้ว 3 ครั้งเช่นกัน ในปี 2507 2540 และ 2550 ในปี 2555 ครบรอบ 10 ปี การทำสำมะโนธุรกิจทางการค้า และธุรกิจทางการบริการ และครบรอบ 5 ปี การทำสำมะโนอุตสาหกรรม สำนักงานสถิติแห่งชาติจึงได้บูรณาการการจัดทำสำมะโนดังกล่าวไปพร้อมกันภายใต้ชื่อ “โครงการสำมะโนธุรกิจและอุตสาหกรรม พ.ศ. 2555”

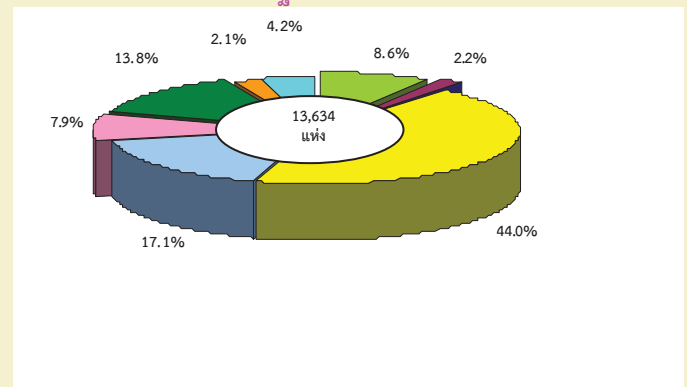
ในการจัดทำสำมะโนธุรกิจและอุตสาหกรรมครั้งนี้ ได้ดำเนินการเก็บรวบรวมข้อมูลเป็น 2 ขั้นตอน คือ ขั้นการเก็บรวบรวมข้อมูลพื้นฐานของสถานประกอบการทุกประเภท และขั้นการเก็บรวบรวมข้อมูลรายละเอียดของสถานประกอบการเฉพาะสถานประกอบการที่ประกอบธุรกิจทางการค้า ธุรกิจทางการบริการ และอุตสาหกรรมการผลิต

สำหรับข้อมูลที่น่าสนใจในรายงานฉบับนี้เป็นผลการเก็บรวบรวมข้อมูลพื้นฐานของสถานประกอบการ ซึ่งดำเนินการเก็บรวบรวมข้อมูลระหว่างเดือนมีนาคม

มิถุนายน พ.ศ. 2554 ข้อมูลที่นำเสนอเป็นข้อมูลพื้นฐานของสถานประกอบการที่มีคนทำงานตั้งแต่ 1 คนขึ้นไป ที่ประกอบกิจกรรมทางเศรษฐกิจ ตามการจัดประเภทมาตรฐานอุตสาหกรรมประเทศไทย ปี 2552 (Thailand Standard Classification : TSIC-2009) ได้แก่ ธุรกิจทางการค้า ธุรกิจทางการบริการ การผลิต การก่อสร้าง การขนส่งทางบกและสถานที่เก็บสินค้า กิจกรรมด้านข้อมูลข่าวสารและการสื่อสาร และกิจกรรมด้านโรงพยาบาลเอกชน ที่ตั้งอยู่ในจังหวัดเลย สรุปได้ดังนี้

1. จำนวนสถานประกอบการ จังหวัดเลยมีสถานประกอบการธุรกิจทางการค้า ธุรกิจทางการบริการและอุตสาหกรรมการผลิต ทั้งสิ้น 13,634 แห่ง ร้อยละ 44.0 ประกอบกิจกรรมการขายปลีก รองลงมา กิจกรรมที่พักรวม บริการอาหารและเครื่องดื่ม กิจกรรมการผลิต และกิจกรรมการขายส่งและการขายปลีก การซ่อมยานยนต์และจักรยานยนต์ ร้อยละ 17.1 , 13.8 และ 8.6 ตามลำดับ สำหรับกิจกรรมอื่น ๆ มีสัดส่วนเพียงเล็กน้อย (แผนภูมิ ก)

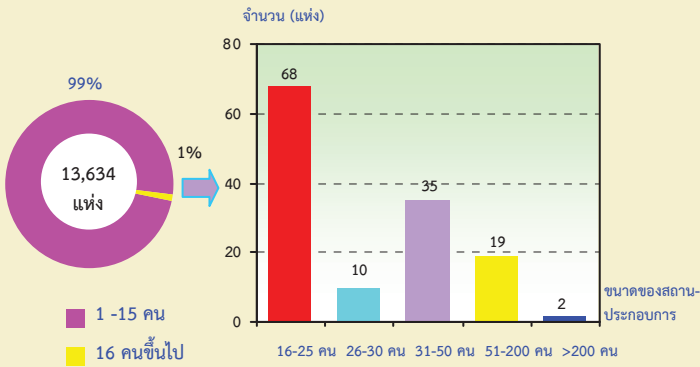
แผนภูมิ ก ร้อยละของสถานประกอบการ จำแนกตามกิจกรรมทางเศรษฐกิจ



- การขายส่งและการขายปลีก การซ่อมยานยนต์ และจักรยานยนต์
- การขายปลีก
- ที่พักรวม บริการอาหารและเครื่องดื่ม
- กิจกรรมบริการอื่นๆ
- การผลิต
- การขนส่งทางบก สถานที่เก็บสินค้า
- การขายส่ง
- กิจกรรมอื่น ๆ

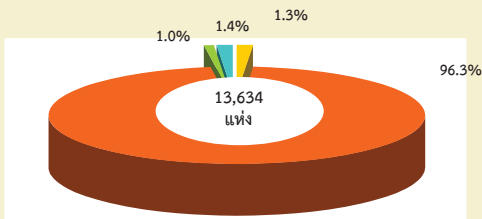
2. ขนาดของสถานประกอบการ สถานประกอบการ ร้อยละ 99.0 เป็นสถานประกอบการขนาดเล็กที่มีคนทำงาน 1 – 15 คน มีเพียงร้อยละ 1.0 ที่เป็นสถานประกอบการที่มีคนทำงาน 16 คนขึ้นไป (แผนภูมิ ข)

แผนภูมิ ข จำนวนสถานประกอบการ จำแนกตามขนาดของสถานประกอบการ (จำนวนคนทำงาน)



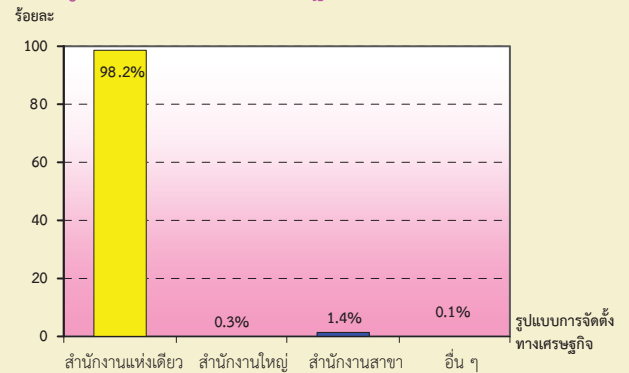
3. รูปแบบการจัดตั้งตามกฎหมาย สถานประกอบการ ร้อยละ 96.3 เป็นสถานประกอบการที่จัดตั้งขึ้นในรูปแบบส่วนบุคคล สำหรับบริษัทจำกัด บริษัทจำกัด (มหาชน) มีร้อยละ 1.4 ห้างหุ้นส่วนจำกัด ห้างหุ้นส่วนสามัญนิติบุคคล ร้อยละ 1.0 สหกรณ์ ร้อยละ 0.4 ส่วนราชการ รัฐวิสาหกิจ มีเพียงร้อยละ 0.1 และสถานประกอบการที่จัดตั้งในรูปแบบอื่น ๆ เช่น การรวมกลุ่ม มีร้อยละ 0.8 (แผนภูมิ ค)

แผนภูมิ ค ร้อยละของสถานประกอบการ จำแนกตามรูปแบบการจัดตั้งตามกฎหมาย



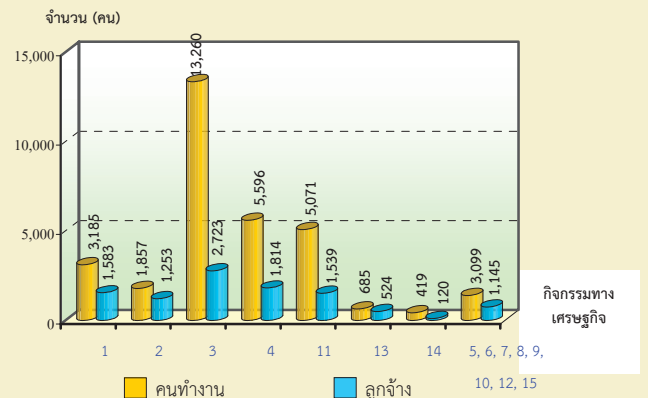
4. รูปแบบการจัดตั้งทางเศรษฐกิจ พบว่าสถานประกอบการ ร้อยละ 98.2 เป็นสำนักงานแห่งเดียว สำนักงานสาขา ร้อยละ 1.4 สำหรับสำนักงานใหญ่มี ร้อยละ 0.3 และจัดตั้งในรูปแบบอื่น ๆ ร้อยละ 0.1 (แผนภูมิ ง)

แผนภูมิ ง ร้อยละของสถานประกอบการ จำแนกตามรูปแบบการจัดตั้งทางเศรษฐกิจ



5. จำนวนคนทำงานและลูกจ้าง หากพิจารณาตามกิจกรรมทางเศรษฐกิจ พบว่า จำนวนคนทำงานทั้งสิ้น 32,876 คน สถานประกอบการ 3 อันดับแรกที่มีคนทำงานอยู่มากที่สุด ได้แก่ ขยายปลีกมากที่สุด 13,358 คน รองลงมา บริการที่พัก บริการอาหารและเครื่องดื่ม 5,605 คน การผลิต 5,087 คน เช่นเดียวกับลูกจ้าง จำนวนลูกจ้างทั้งสิ้น 10,311 คน พบว่าสถานประกอบการ 3 อันดับแรกของสถานประกอบการที่มีลูกจ้างมากที่สุด ได้แก่ ขยายปลีกมากที่สุด 2,784 คน รองลงมา บริการที่พัก บริการอาหารและเครื่องดื่ม 1,826 คน การผลิต 1,526 คน (แผนภูมิ จ)

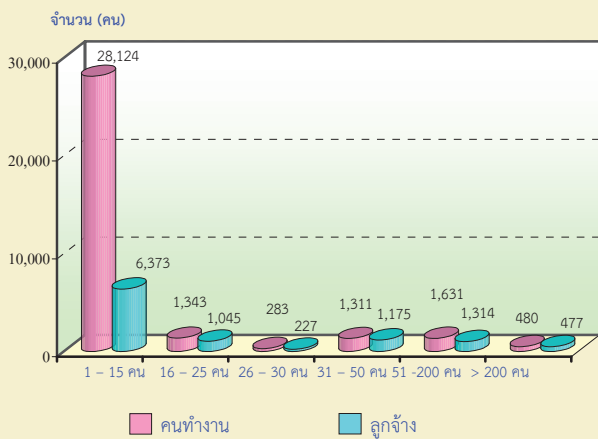
แผนภูมิ จ จำนวนคนทำงานและลูกจ้างของสถานประกอบการ จำแนกตามกิจกรรมทางเศรษฐกิจ



- 1 การขายส่งและการขายปลีก การซ่อมยานยนต์ และจักรยานยนต์
- 2 การขายส่ง
- 3 การขายปลีก
- 4 ที่พักแรม บริการอาหารและเครื่องดื่ม
- 5 ข้อมูลข่าวสาร คอมพิวเตอร์ และการสื่อสาร
- 6 กิจกรรมอสังหาริมทรัพย์
- 7 กิจกรรมทางวิชาชีพ วิทยาศาสตร์และเทคโนโลยี
- 8 การให้เช่า บริการท่องเที่ยว และการบริการสนับสนุนอื่นๆ
- 9 ศิลปะ ความบันเทิง และนันทนาการ
- 10 กิจกรรมบริการอื่นๆ
- 11 การผลิต
- 12 การจัดการและการบำบัดน้ำเสีย ของเสียและสิ่งปฏิกูล
- 13 การก่อสร้าง
- 14 การขนส่งทางบก สถานที่เก็บสินค้า
- 15 กิจกรรมด้านโรงพยาบาลเอกชน

เมื่อพิจารณาตามขนาดของสถานประกอบการ พบว่า จากคนทำงานทั้งสิ้น 32,876 คน ทำงานในสถานประกอบการขนาดเล็กที่มีคนทำงาน 1 – 15 คน จำนวน 18,128 คน รองลงมา ทำงานในสถานประกอบการที่มีคนทำงาน 51 – 100 คน 1,331 คน และที่เหลือกระจายตามสถานประกอบการขนาดต่าง ๆ สำหรับลูกจ้างทั้งสิ้น 10,311 คน ทำงานในสถานประกอบการขนาดเล็กที่มีคนทำงาน 1 – 15 คน จำนวน 6,373 คน รองลงมา ทำงานในสถานประกอบการที่มีคนทำงาน 31 – 50 คน จำนวน 1,175 คน และที่เหลือกระจายตามสถานประกอบการขนาดต่าง ๆ (แผนภูมิ ฉ)

แผนภูมิ ฉ จำนวนคนทำงานและลูกจ้าง ของสถานประกอบการ จำแนกตามขนาดของสถานประกอบการ (จำนวนคนทำงาน)

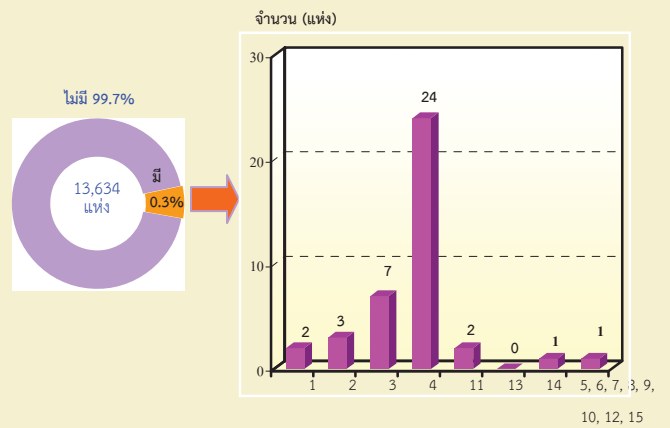


คนทำงาน หมายถึง เจ้าของกิจการหรือหุ้นส่วนที่ทำงานโดยไม่ได้รับค่าจ้าง เงินเดือน และลูกจ้าง

6. การขายสินค้าหรือบริการทางอินเทอร์เน็ต

สถานประกอบการที่มีการขายสินค้าหรือบริการทางอินเทอร์เน็ต จำนวน 40 แห่ง โดยสถานประกอบการที่พักแรม บริการอาหารและเครื่องดื่ม มีจำนวนมากที่สุด 24 แห่ง รองลงมา การขายปลีก 6 แห่ง การขายส่ง 4 แห่ง การขายส่งและการขายปลีก การช้อปปิ้งออนไลน์และจักรยานยนต์และการผลิตมีการขายสินค้าหรือบริการทางอินเทอร์เน็ต 2 แห่งเท่ากัน สำหรับกิจกรรมบริการอื่น ๆ และการขนส่งทางบก สถานที่เก็บสินค้า กิจกรรมละ 1 แห่งเท่ากัน (แผนภูมิ ช)

แผนภูมิ ช จำนวนสถานประกอบการที่มีการขายสินค้าทางอินเทอร์เน็ต จำแนกตามกิจกรรมทางเศรษฐกิจ



- 1 การขายส่งและการขายปลีก การช้อปปิ้งออนไลน์ และจักรยานยนต์
- 2 การขายส่ง
- 3 การขายปลีก
- 4 ที่พักแรม บริการอาหารและเครื่องดื่ม
- 5 ข้อมูลข่าวสาร คอมพิวเตอร์ และการสื่อสาร
- 6 กิจกรรมมอสังหาริมทรัพย์
- 7 กิจกรรมทางวิชาชีพ วิทยาศาสตร์และเทคโนโลยี
- 8 การให้เช่า บริการท่องเที่ยว และการบริการสนับสนุนอื่นๆ
- 9 ศิลปะ ความบันเทิง และนันทนาการ
- 10 กิจกรรมบริการอื่นๆ
- 11 การผลิต
- 12 การจัดการและการบำบัดน้ำเสีย ของเสียและสิ่งปฏิกูล
- 13 การก่อสร้าง
- 14 การขนส่งทางบก สถานที่เก็บสินค้า
- 15 กิจกรรมด้านโรงพยาบาลเอกชน

สารบัญตาราง

- ตาราง ก จำนวนและร้อยละของสถานประกอบการ จำแนกตามอำเภอ
- ตาราง ข จำนวนและร้อยละของสถานประกอบการ จำแนกตามกิจกรรมทางเศรษฐกิจ
- ตาราง ค จำนวนและร้อยละของสถานประกอบการ จำแนกตามกิจกรรมทางเศรษฐกิจ และขนาดของสถานประกอบการ (จำนวนคนทำงาน)
- ตาราง ง จำนวนและร้อยละของสถานประกอบการ จำแนกตามลักษณะของสถานประกอบการ
- ตาราง จ จำนวนและร้อยละของคนทำงานและลูกจ้าง จำแนกตามขนาดของสถานประกอบการ และกิจกรรมทางเศรษฐกิจ
- ตาราง ฉ จำนวนสถานประกอบการ ที่มีการขายสินค้าหรือบริการทางอินเทอร์เน็ต จำแนกตามกิจกรรมทางเศรษฐกิจ

บทที่ 1 บทนำ

1.1 ความเป็นมา

สำนักงานสถิติแห่งชาติได้จัดทำสำมะโนธุรกิจทางการค้าและธุรกิจทางการบริการ และสำมะโนอุตสาหกรรมทุก 10 ปี ตามข้อเสนอแนะขององค์การสหประชาชาติ เพื่อให้ประเทศมีข้อมูลพื้นฐานที่สำคัญทางด้านธุรกิจทางการค้า ธุรกิจทางการบริการ และอุตสาหกรรม การผลิตมาอย่างต่อเนื่อง โดยสำมะโนธุรกิจทางการค้าและธุรกิจทางการบริการได้จัดทำมาแล้ว 3 ครั้ง ในปี 2509 2531 และ 2545 และจัดทำสำมะโนอุตสาหกรรมมาแล้ว 3 ครั้ง เช่นกัน ในปี 2507 2540 และ 2550

สืบเนื่องมาจากปัจจุบันโครงสร้างการผลิตของประเทศมีการเปลี่ยนแปลงรวดเร็ว ทำให้หน่วยงานหลักด้านเศรษฐกิจของประเทศได้แก่สำนักงานเศรษฐกิจอุตสาหกรรม สำนักงานคณะกรรมการพัฒนาการเศรษฐกิจและสังคมแห่งชาติ ธนาคารแห่งประเทศไทยและกระทรวงพาณิชย์ ซึ่งเป็นผู้ใช้ข้อมูลหลัก มีความจำเป็นต้องใช้ข้อมูลจากการสำมะโน เพื่อใช้ในการวิเคราะห์และติดตามสถานการณ์การเปลี่ยนแปลงและคาดการณ์แนวโน้มในอนาคตของการดำเนินธุรกิจและอุตสาหกรรมของประเทศและภูมิภาค โดยได้ส่งข้อเสนอขอให้สำนักงานสถิติแห่งชาติจัดทำข้อมูลสำมะโนอุตสาหกรรมจากทุกระยะ 10 ปี เป็นทุกระยะ 5 ปี ประกอบกับปัจจุบันประเทศต่างๆ ส่วนใหญ่ได้มีการจัดทำสำมะโนด้านเศรษฐกิจทุก 5 ปี สำนักงานสถิติแห่งชาติจึงได้วางแผนปรับการจัดทำสำมะโนอุตสาหกรรมเป็นประจำทุก 5 ปี โดยจะเริ่มดำเนินการในปี 2555

สำหรับในปี 2555 ครอบคลุม 10 ปี การทำสำมะโนธุรกิจทางการค้าและธุรกิจทางการบริการ และครอบคลุม 5 ปี การทำสำมะโนอุตสาหกรรม สำนักงานสถิติแห่งชาติจึงได้บูรณาการการจัดทำสำมะโนดังกล่าวไปพร้อมกันภายใต้ชื่อ “โครงการ

สำมะโนธุรกิจและอุตสาหกรรม พ.ศ. 2555” โดยกำหนดแผนดำเนินการเก็บรวบรวมข้อมูลเป็น 2 ขั้นตอน คือ ขั้นการเก็บรวบรวมข้อมูลพื้นฐานของสถานประกอบการทุกประเภท และขั้นการเก็บรวบรวมข้อมูลรายละเอียดของสถานประกอบการ เฉพาะสถานประกอบการที่ประกอบธุรกิจทางการค้า ธุรกิจทางการบริการ และอุตสาหกรรมการผลิต

1.2 วัตถุประสงค์

1.2.1 เพื่อเก็บรวบรวมข้อมูลพื้นฐานที่แสดงให้เห็นโครงสร้าง และการกระจายตัวของสถานประกอบการประเภทต่างๆ เช่น สถานประกอบการธุรกิจทางการค้า ธุรกิจทางการบริการ อุตสาหกรรมการผลิต การก่อสร้าง การขนส่งทางบก สถานที่เก็บสินค้า กิจกรรมด้านข้อมูลข่าวสารและการสื่อสาร และโรงพยาบาลเอกชน เป็นต้น

1.2.2 เพื่อเก็บรวบรวมรายละเอียดการดำเนินงานของสถานประกอบการเกี่ยวกับจำนวน และขนาดของสถานประกอบการ ประเภทธุรกิจ และอุตสาหกรรม จำนวนคนทำงาน ลูกจ้าง ค่าตอบแทนแรงงาน มูลค่าซื้อสินค้ามาจำหน่าย หรือให้บริการ ต้นทุนการผลิต ค่าใช้จ่ายในการดำเนินงาน มูลค่าขายผลผลิตและรายรับ ส่วนเปลี่ยนแปลงของวัตถุดิบและสินค้าคงเหลือ และมูลค่าสินทรัพย์ถาวรของสถานประกอบการ เป็นต้น

1.3 ขอบข่ายและคัมรวม

ขอบข่าย ในการเก็บรวบรวมข้อมูลพื้นฐาน ได้แก่ สถานประกอบการทั่วประเทศที่ประกอบกิจกรรมทางเศรษฐกิจ ตามการจัดประเภทมาตรฐานอุตสาหกรรมประเทศไทย ปี 2552 (Thailand Standard Industrial Classification: TSIC-2009) ดังนี้

- ธุรกิจทางการค้าและธุรกิจทางการบริการ
- การผลิต
- การก่อสร้าง

- การขนส่งทางบก และสถานที่เก็บสินค้า
- กิจกรรมด้านข้อมูลข่าวสารและการสื่อสาร
- โรงพยาบาลเอกชน

ไม่รวม : แผงลอยในตลาด แผงลอยและหาบเร่ และแผงลอยในศูนย์การค้า

คุ้มครองสถานประกอบการที่มีคนทำงานตั้งแต่ 1 คนขึ้นไปที่ตั้งอยู่ใน **จังหวัดเลย**

1.4 คาบเวลาอ้างอิง

ข้อมูลพื้นฐานเกี่ยวกับจำนวนและลักษณะต่าง ๆ ของสถานประกอบการที่เก็บรวบรวม เป็นข้อมูลของสถานประกอบการที่เปิดดำเนินกิจการในปี 2554

1.5 รายการข้อมูลที่เก็บรวบรวม

- 1.5.1 ชื่อและสถานที่ตั้งของสถานประกอบการ
- 1.5.2 ประเภทกิจกรรมทางเศรษฐกิจของสถานประกอบการ
- 1.5.3 รูปแบบการจัดตั้งตามกฎหมาย
- 1.5.4 รูปแบบการจัดตั้งทางเศรษฐกิจ
- 1.5.5 การร่วมลงทุนหรือถือหุ้นจากต่างประเทศ
- 1.5.6 จำนวนคนทำงานและลูกจ้าง
- 1.5.7 การขายสินค้าหรือบริการทางอินเทอร์เน็ต
- 1.5.8 จำนวนห้องพัก/จำนวนเตียง
- 1.5.9 หมายเลขโทรศัพท์/โทรสาร/E-mail Address

1.6 ประโยชน์ของข้อมูล

ข้อมูลที่ได้จะเป็นประโยชน์สำหรับผู้ใช้อ้างอิงข้อมูลทั้งในภาครัฐและเอกชน ดังนี้

ภาครัฐ :

1.6.1 ใช้ในการวางแผนและกำหนดนโยบาย พัฒนาเศรษฐกิจด้านธุรกิจทางการค้า ธุรกิจทางการบริการ และอุตสาหกรรมการผลิตทั้งในระดับประเทศและระดับท้องถิ่น เพื่อเสริมสร้างศักยภาพของธุรกิจและอุตสาหกรรมให้สามารถแข่งขันได้ในเวทีการค้าโลก

1.6.2 ใช้ในการจัดทำดัชนีชี้วัดภาวะเศรษฐกิจและภาวะการดำเนินกิจการ เช่น ผลิตภัณฑ์มวลรวม ตารางปัจจัยการผลิตและผลผลิตของประเทศ สัดส่วนแรงงานในภาคการผลิต การบริการ เป็นต้น

1.6.3 ใช้ในการจัดทำแผนวิเคราะห์สถานการณ์ในการส่งเสริมวิสาหกิจขนาดกลางและขนาดย่อมของประเทศ

1.6.4 ใช้ประกอบการพิจารณากำหนดนโยบาย ออกกฎหมายและมาตรการต่างๆ เพื่อส่งเสริมและกำหนดทิศทางการประกอบธุรกิจทางการค้า ธุรกิจทางการบริการ และอุตสาหกรรมการผลิต ให้เป็นไปตามแนวนโยบายที่กำหนดไว้

1.6.5 เป็นข้อมูลพื้นฐานในการวางแผนจัดหาโครงสร้างพื้นฐาน (Infrastructure) เพื่อสนับสนุนธุรกิจทางการค้า ธุรกิจทางการบริการ และอุตสาหกรรมการผลิตของประเทศ

1.6.6 ใช้ในการพัฒนาระบบข้อมูลเพื่อการวางแผนเตือนภัยทางเศรษฐกิจและสังคม

1.6.7 ใช้ประโยชน์ในทางสถิติเพื่อจัดทำกรอบตัวอย่าง สำหรับการเก็บรวบรวมข้อมูลจากสถานประกอบการของหน่วยสถิติต่างๆ

ภาคเอกชน :

1.6.8 ผู้ประกอบการใช้ข้อมูลพื้นฐานและข้อมูลการดำเนินกิจการ เป็นเครื่องมือสำหรับการวิเคราะห์สถานการณ์ด้านเศรษฐกิจ รวมทั้งการวางแผนตัดสินใจเกี่ยวกับการลงทุนขยายกิจการ/สาขา บริหารและควบคุมการดำเนินกิจการในด้านต่างๆ ให้มีประสิทธิภาพยิ่งขึ้น

1.6.9 ใช้ข้อมูลเป็นมาตรฐาน เพื่อเปรียบเทียบผลการดำเนินงานของตนเองกับกิจการอื่นๆ ในอุตสาหกรรมประเภทเดียวกัน หรือขนาดต่างๆ

1.6.10 สำหรับนักวิชาการ นักวิจัย และสถาบันการศึกษา นำไปศึกษาวิเคราะห์ต่อ ยอดสร้างนวัตกรรม เพื่อสนับสนุน ส่งเสริม และพัฒนาธุรกิจทางการค้า ธุรกิจทางการบริการ และอุตสาหกรรมการผลิตที่อยู่ในความสนใจ และเรื่องต่างๆ ที่เกี่ยวข้อง

บทที่ 2

ข้อมูลพื้นฐานที่สำคัญของสถานประกอบการ

2.1 จำนวนสถานประกอบการ

เมื่อพิจารณาจำนวนสถานประกอบการที่ประกอบธุรกิจทางการค้า ธุรกิจทางการบริการ และอุตสาหกรรมการผลิต เป็นรายอำเภอ ในจังหวัดเลย พบว่า อำเภอเมืองเลย มีสถานประกอบการมากที่สุด 4,127 แห่ง (ร้อยละ 30.3) รองลงมา ได้แก่ อำเภอวังสะพุง 2,177 แห่ง

(ร้อยละ 16.0) อำเภอเชียงคาน 1,215 แห่ง (ร้อยละ 8.9) และอำเภอด่านซ้าย 1,069 แห่ง (ร้อยละ 7.8) สำหรับอำเภอที่มีสถานประกอบการน้อยที่สุด คือ อำเภอนาแห้ว 189 แห่ง (ร้อยละ 1.4) (ตาราง ก)

ตาราง ก จำนวนและร้อยละของสถานประกอบการ จำแนกตามอำเภอ

อำเภอ	จำนวน	ร้อยละ
รวม	13,634	100.0
เมืองเลย	4,127	30.3
นาด้วง	468	3.4
เชียงคาน	1,215	8.9
ปากชม	606	4.5
ด่านซ้าย	1,069	7.8
นาแห้ว	189	1.4
ภูเรือ	490	3.6
ท่าลี่	487	3.6
วังสะพุง	2,177	16.0
ภูกระดึง	582	4.3
ภูหลวง	345	2.5
เอราวัณ	562	4.1
ผาขาว	684	5.0
หนองหิน	633	4.6

หมายเหตุ : - ไม่มีข้อมูล หรือข้อมูลมีค่าเป็น 0 หรือมีข้อมูลจำนวนเล็กน้อย

2.2 กิจกรรมทางเศรษฐกิจ

เมื่อพิจารณาตามกิจกรรมทางเศรษฐกิจ พบว่า สถานประกอบการที่ประกอบธุรกิจทางการค้าธุรกิจทางการบริการและอุตสาหกรรม การผลิตในจังหวัดเลย ส่วนมากประกอบ กิจกรรมการขายปลีก 6,003 แห่ง (ร้อยละ 44.0) รองลงมาได้แก่ กิจกรรมบริการที่พักแรม บริการอาหารและเครื่องดื่ม 2,326 แห่ง

(ร้อยละ 17.1) กิจกรรมการผลิต 1,886 แห่ง (ร้อยละ 13.8) กิจกรรมการขายส่งและการขายปลีก การซ่อมยานยนต์และจักรยานยนต์ 1,172 แห่ง (ร้อยละ 8.6) กิจกรรมบริการอื่น ๆ 1,074 แห่ง (ร้อยละ 7.9) ส่วนกิจกรรมทางเศรษฐกิจอื่น ๆ มีเพียงเล็กน้อย (ตาราง ข)

ตาราง ข จำนวนและร้อยละของสถานประกอบการ จำแนกตามกิจกรรมทางเศรษฐกิจ

กิจกรรมทางเศรษฐกิจ	จำนวน	ร้อยละ
รวม	13,634	100.0
การขายส่งและการขายปลีก การซ่อมยานยนต์ และจักรยานยนต์	1,172	8.6
การขายส่ง	296	2.2
การขายปลีก	6,003	44.0
ที่พักแรม บริการอาหารและเครื่องดื่ม	2,326	17.1
ข้อมูลข่าวสาร คอมพิวเตอร์ และการสื่อสาร	67	0.5
กิจกรรมอสังหาริมทรัพย์	17	0.1
กิจกรรมทางวิชาชีพ วิทยาศาสตร์และเทคโนโลยี	110	0.8
การให้เช่า บริการท่องเที่ยว และการบริการสนับสนุนอื่นๆ	156	1.1
ศิลปะ ความบันเทิง และนันทนาการ	126	0.9
กิจกรรมบริการอื่นๆ	1,074	7.9
การผลิต	1,886	13.8
การจัดการและการบำบัดน้ำเสีย ของเสียและสิ่งปฏิกูล	17	0.1
การก่อสร้าง	98	0.7
การขนส่งทางบก สถานที่เก็บสินค้า	285	2.1
กิจกรรมด้านโรงพยาบาลเอกชน	1	--

หมายเหตุ : - ไม่มีข้อมูล หรือข้อมูลมีค่าเป็น 0 หรือมีข้อมูลจำนวนเล็กน้อย

เมื่อพิจารณากิจกรรมทางเศรษฐกิจ จำแนกตามขนาดของสถานประกอบการ พบว่ากิจกรรมทางเศรษฐกิจที่มีจำนวนสถานประกอบการมากที่สุด 3 อันดับ ได้แก่ การขายปลีกซึ่งเป็นสถานประกอบการขนาดเล็ก คนทำงาน 1-15 คน ร้อยละ 99.5 มีคนทำงาน 16 คนขึ้นไปร้อยละ 0.5 กิจกรรม ในขณะเดียวกันกิจกรรมทางเศรษฐกิจที่มีจำนวนสถานประกอบการ

มากเป็นอันดับ 2 และ 3 ของจังหวัด ได้แก่ ที่พักแรมบริการอาหารและเครื่องดื่ม และกิจกรรมการผลิต ส่วนใหญ่เป็นสถานประกอบการขนาดเล็กที่มีคนทำงาน 1-15 คนเช่นกัน คิดเป็นร้อยละ 99.1 และ 98.4 ตามลำดับ สำหรับสถานประกอบการที่มีคนทำงานตั้งแต่ 16 คนขึ้นไป คิดเป็นร้อยละ 0.9 และ 1.6 ตามลำดับ (ตาราง ค)

ตาราง ค จำนวนและร้อยละของสถานประกอบการ จำแนกตามกิจกรรมทางเศรษฐกิจ และขนาดของสถานประกอบการ (จำนวนคนทำงาน)

กิจกรรมทางเศรษฐกิจ	รวม	ขนาดของสถานประกอบการ (จำนวนคนทำงาน)					
		1-15 คน	16-25 คน	26-30 คน	31-50 คน	51-200 คน	มากกว่า 200 คน
รวม	13,634	13,502	68	10	35	17	2
	(100.0)	(99.0)	(0.5)	(0.1)	(0.3)	(0.1)	--
การขายส่งและการขายปลีก การซ่อมยานยนต์และจักรยานยนต์	1,172	1,155	8	4	3	1	1
	(100.0)	(98.5)	(0.7)	(0.3)	(0.3)	(0.1)	(0.1)
การขายส่ง	296	278	9	2	3	4	-
	(100.0)	(93.9)	(3.0)	(0.7)	(1.0)	(1.4)	-
การขายปลีก	6,003	5,974	18	1	6	3	1
	(100.0)	(99.5)	(0.3)	--	(0.1)	--	--
ที่พักแรม บริการอาหารและเครื่องดื่ม	2,326	2,305	10	1	9	1	-
	(100.0)	(99.1)	(0.4)	--	(0.4)	--	-
ข้อมูลข่าวสาร คอมพิวเตอร์ และการสื่อสาร	67	67	-	-	-	-	-
	(100.0)	(100.0)	-	-	-	-	-
กิจกรรมอสังหาริมทรัพย์	17	15	1	-	1	-	-
	(100.0)	(88.2)	(5.9)	-	(5.9)	-	-
กิจกรรมทางวิชาชีพ วิทยาศาสตร์และเทคโนโลยี	110	110	-	-	-	-	-
	(100.0)	(100.0)	-	-	-	-	-
การให้เช่า บริการท่องเที่ยว และการบริการสนับสนุนอื่นๆ	156	155	1	-	-	-	-
	(100.0)	(99.4)	(0.6)	-	-	-	-
ศิลปะ ความบันเทิง และนันทนาการ	126	122	3	-	1	-	-
	(100.0)	(96.8)	(2.4)	-	(0.8)	-	-
กิจกรรมบริการอื่นๆ	1,074	1,073	1	-	-	-	-
	(100.0)	(99.9)	(0.1)	-	-	-	-
การผลิต	1,886	1,856	13	2	10	5	-
	(100.0)	(98.4)	(0.7)	(0.1)	(0.5)	(0.3)	-
การจัดการและการบำบัดน้ำเสีย ของเสีย และสิ่งปฏิกูล	17	17	-	-	-	-	-
	(100.0)	(100.0)	-	-	-	-	-
การก่อสร้าง	98	91	3	-	2	2	-
	(100.0)	(92.9)	(3.1)	-	(2.0)	(2.0)	-
การขนส่งทางบก สถานที่เก็บสินค้า	285	284	1	-	-	-	-
	(100.0)	(99.6)	(0.4)	-	-	-	-
กิจกรรมด้านโรงพยาบาลเอกชน	1	-	-	-	-	1	-
	(100.0)	-	-	-	-	(100.0)	-

หมายเหตุ : (1) ตัวเลขในวงเล็บ คือ อัตราร้อยละ (2) - ไม่มีข้อมูล หรือข้อมูลมีค่าเป็น 0 หรือมีข้อมูลจำนวนเล็กน้อย

2.3 ขนาดของสถานประกอบการ

เมื่อพิจารณาตามขนาดของสถานประกอบการ พบว่า ส่วนใหญ่เป็นสถานประกอบการขนาดเล็กที่มีคนทำงาน 1-15 คน จำนวน 13,502 แห่ง (ร้อยละ 99.0) สถานประกอบการที่มีคนทำงาน 16-20 คน และ 31-50 คน มีจำนวนใกล้เคียงกัน คือ 41 และ 35 แห่ง (ร้อยละ 0.3) สถานประกอบการที่มีคนทำงาน 21-25 คน จำนวน 27 แห่ง (ร้อยละ 0.2) สำหรับสถานประกอบการที่มีคนทำงาน 26-30 คน และ 51-200 คน มีจำนวนใกล้เคียงกัน คือ 10 แห่ง และ 17 แห่ง (ร้อยละ 0.1) ส่วนสถานประกอบการขนาดใหญ่ที่มีคนทำงานมากกว่า 200 คน มีเพียง 2 แห่ง

2.4 รูปแบบการจัดตั้งตามกฎหมาย

หากพิจารณาตามรูปแบบ พบว่า สถานประกอบการส่วนใหญ่เป็นส่วนบุคคล จำนวน 13,135 แห่ง (ร้อยละ 96.3) รองลงมา บริษัทจำกัด/บริษัทจำกัด (มหาชน) และห้างหุ้นส่วนจำกัด ห้างหุ้นส่วนสามัญ นิติบุคคล 189 และ 138 แห่ง ตามลำดับ (ร้อยละ 1.4 และ 1.0) สำหรับสถานประกอบการที่มีรูปแบบการจัดตั้งแบบอื่น ๆ มีเพียงเล็กน้อย

2.5 รูปแบบการจัดตั้งทางเศรษฐกิจ

เมื่อพิจารณาตามรูปแบบการจัดตั้งทางเศรษฐกิจ พบว่า สถานประกอบการส่วนใหญ่ มีรูปแบบการจัดตั้งเป็นสำนักงานแห่งเดียวถึง 13,396 แห่ง (ร้อยละ 98.2) สำนักงานสาขา 196 แห่ง (ร้อยละ 1.4) และสำนักงานใหญ่ 35 แห่ง (ร้อยละ 0.3) สำหรับสถานประกอบการที่มีรูปแบบการจัดตั้งในรูปแบบอื่นมีเพียง 7 แห่ง (ร้อยละ 0.1) (ตาราง ง)

ตาราง ง จำนวนและร้อยละของสถานประกอบการ จำแนกตามลักษณะของสถานประกอบการ

ลักษณะของสถานประกอบการ	จำนวน	ร้อยละ
รวม	13,634	100.0
ขนาดของสถานประกอบการ (จำนวนคนทำงาน)		
1 – 15 คน	13,502	99.0
16 – 20 คน	41	0.3
21 - 25 คน	27	0.2
26 – 30 คน	10	0.1
31 – 50 คน	35	0.3
51 – 200 คน	17	0.1
มากกว่า 200 คน	2	--
รูปแบบการจัดตั้งตามกฎหมาย		
ส่วนบุคคล	13,135	96.3
ห้างหุ้นส่วนจำกัด ห้างหุ้นส่วนสามัญนิติบุคคล	138	1.0
บริษัทจำกัด บริษัทจำกัด (มหาชน)	189	1.4
ส่วนราชการ รัฐวิสาหกิจ	12	0.1
สหกรณ์	51	0.4
อื่น ๆ	109	0.8

ตาราง ง (ต่อ)

ลักษณะของสถานประกอบการ	จำนวน	ร้อยละ
รูปแบบการจัดตั้งทางเศรษฐกิจ		
สำนักงานแห่งเดียว	13,396	98.2
สำนักงานใหญ่	35	0.3
สำนักงานสาขา	196	1.4
อื่น ๆ	7	0.1

หมายเหตุ : - ไม่มีข้อมูล หรือข้อมูลมีค่าเป็น 0 หรือมีข้อมูลจำนวนเล็กน้อย

2.6 คนทำงานและลูกจ้าง

2.6.1 จำนวนคนทำงาน

จากการทำสำมะโนครั้งนี้ พบว่า คนทำงานในสถานประกอบการทั้งสิ้นมีจำนวน 32,876 คน โดยส่วนใหญ่ทำงานอยู่ในสถานประกอบการขนาดเล็กที่มีคนทำงาน 1 – 15 คน ซึ่งมีจำนวน 28,128 คน (ร้อยละ 85.6) ที่เหลืออีก 4,748 คน (ร้อยละ 14.4) ทำงานในสถานประกอบการที่มีคนทำงานมากกว่า 15 คน

2.6.2 จำนวนลูกจ้าง

เมื่อพิจารณาตามขนาดของสถานประกอบการ พบว่า ลูกจ้างส่วนใหญ่ทำงานอยู่ในสถานประกอบการที่มีคนทำงาน 1-15 คน 6,373 คน (ร้อยละ 60.8) รองลงมา อยู่ในสถานประกอบการที่มีคนทำงาน 31-50 คน และ 16 - 25 คน จำนวน 1,175 และ 1,045 คน (ร้อยละ 11.4 และ 10.1 ตามลำดับ) ที่เหลือ 1,718 คน ทำงานในสถานประกอบการขนาดอื่น ๆ (ตาราง จ)

ตาราง จ จำนวนและร้อยละของคนทำงานและลูกจ้าง จำแนกตามขนาดของสถานประกอบการและกิจกรรมทางเศรษฐกิจ

ขนาดของสถานประกอบการ/กิจกรรมทางเศรษฐกิจ	จำนวนสถานประกอบการ	คนทำงาน		ลูกจ้าง	
		จำนวน	ร้อยละ	จำนวน	ร้อยละ
รวม	13,634	32,876	100.0	10,311	100.0
ขนาดของสถานประกอบการ (จำนวนคนทำงาน)					
1 - 15 คน	13,502	28,128	85.6	6,373	60.8
16 - 25 คน	68	1,343	4.1	1,045	10.1
26 - 30 คน	10	283	0.9	227	2.2
31 - 50 คน	35	1,311	4.0	1,175	11.4
51 - 200 คน	17	1,331	4.0	1,014	9.8
มากกว่า 200 คน	2	480	1.5	477	4.6

ตาราง จ (ต่อ)

ขนาดของสถานประกอบการ/กิจกรรมทางเศรษฐกิจ	จำนวนสถานประกอบการ	คนทำงาน		ลูกจ้าง	
		จำนวน	ร้อยละ	จำนวน	ร้อยละ
กิจกรรมทางเศรษฐกิจ					
การขายส่งและการขายปลีก การซ่อมยานยนต์และจักรยานยนต์	1,172	3,119	9.5	1,558	15.1
การขายส่ง	296	1,804	5.5	1,223	11.9
การขายปลีก	6,003	13,358	40.7	2,784	27.0
ที่พักแรม บริการอาหารและเครื่องดื่ม	2,326	5,605	17.0	1,826	17.7
ข้อมูลข่าวสาร คอมพิวเตอร์ และการสื่อสาร	67	124	0.4	31	0.3
กิจกรรมอสังหาริมทรัพย์	17	114	0.3	77	0.7
กิจกรรมทางวิชาชีพ วิทยาศาสตร์และเทคโนโลยี	110	238	0.7	75	0.7
การให้เช่า บริการท่องเที่ยว และการบริการ สนับสนุนอื่นๆ	156	345	1.0	76	0.7
ศิลปะ ความบันเทิง และนันทนาการ	126	385	1.2	206	2.0
กิจกรรมบริการอื่นๆ	1,074	1,413	4.3	134	1.3
การผลิต	1,886	5,087	15.5	1,526	14.8
การจัดการและการบำบัดน้ำเสีย ของเสียและสิ่งปฏิกูล	17	49	0.1	16	0.2
การก่อสร้าง	98	649	2.0	508	4.9
การขนส่งทางบก สถานที่เก็บสินค้า	285	434	1.3	121	1.2
กิจกรรมด้านโรงพยาบาลเอกชน	1	152	0.5	150	1.5

หมายเหตุ : - ไม่มีข้อมูล หรือข้อมูลมีค่าเป็น 0 หรือมีข้อมูลจำนวนเล็กน้อย

2.7 การขายสินค้าหรือบริการทางอินเทอร์เน็ต

สถานประกอบการที่มีการขายสินค้าหรือบริการทางอินเทอร์เน็ต จำนวน 40 แห่ง โดยสถานประกอบการที่พักรวม บริการอาหารและเครื่องดื่ม มีจำนวนมากที่สุด 24 แห่ง รองลงมาการขายปลีก 7 แห่ง การขายส่ง 3 แห่ง การขายส่ง

และการขายปลีก การซ่อมยานยนต์และจักรยานยนต์ และการผลิตมีการขายสินค้าหรือบริการทางอินเทอร์เน็ต 2 แห่งเท่ากัน สำหรับกิจกรรมบริการอื่น ๆ และการขนส่งทางบก สถานที่เก็บสินค้า กิจกรรมละ 1 แห่งเท่ากัน (ตาราง ฉ)

ตาราง ๑ จำนวนสถานประกอบการ ที่มีการขายสินค้าหรือบริการทางอินเทอร์เน็ต จำแนกตาม
กิจกรรมทางเศรษฐกิจ

กิจกรรมทางเศรษฐกิจ	จำนวนสถานประกอบการ	การขายสินค้าหรือบริการทางอินเทอร์เน็ต	
		มี	ไม่มี
รวม	13,634 (100.0)	40 (0.3)	13,594 (99.7)
การขายส่งและการขายปลีก การซ่อมยานยนต์ และจักรยานยนต์	1,172 (100.0)	2 (0.2)	1,170 (99.8)
การขายส่ง	296 (100.0)	3 (1.0)	293 (97.3)
การขายปลีก	6,003 (100.0)	7 (0.1)	5,996 (99.9)
ที่พักแรม บริการอาหารและเครื่องดื่ม	2,326 (100.0)	24 (1.0)	2,302 (99.0)
ข้อมูลข่าวสาร คอมพิวเตอร์ และการสื่อสาร	67 (100.0)	-	67 (100.0)
กิจกรรมอสังหาริมทรัพย์	17 (100.0)	-	17 (100.0)
กิจกรรมทางวิชาชีพ วิทยาศาสตร์และเทคโนโลยี	110 (100.0)	-	110 (100.0)
การให้เช่า บริการท่องเที่ยว และการบริการสนับสุนอื่นๆ	156 (100.0)	-	156 (100.0)
ศิลปะ ความบันเทิง และนันทนาการ	126 (100.0)	-	126 (100.0)
กิจกรรมบริการอื่นๆ	1,074 (100.0)	1 (0.1)	1,073 (99.9)
การผลิต	1,886 (100.0)	2 (0.1)	1,884 (99.9)
การจัดการและการบำบัดน้ำเสีย ของเสียและสิ่งปฏิกูล	17 (100.0)	-	17 (100.0)
การก่อสร้าง	98 (100.0)	-	98 (100.0)
การขนส่งทางบก สถานที่เก็บสินค้า	285 (100.0)	1 (0.4)	284 (99.6)
กิจกรรมด้านโรงพยาบาลเอกชน	1 (100.0)	-	1 (100.0)

หมายเหตุ : (1) ตัวเลขในวงเล็บ คือ อัตราร้อยละ

(2) - ไม่มีข้อมูล หรือข้อมูลมีค่าเป็น 0 หรือมีข้อมูลจำนวนเล็กน้อย

ตารางสถิติ
STATISTICAL TABLES

สารบัญตารางสถิติ

- ตาราง 1 จำนวนสถานประกอบการ จำแนกตามกิจกรรมทางเศรษฐกิจ อำเภอและตำบล
- ตาราง 2 จำนวนสถานประกอบการ จำแนกตามรูปแบบการจัดตั้งตามกฎหมาย อำเภอและตำบล
- ตาราง 3 จำนวนสถานประกอบการ จำแนกตามรูปแบบการจัดตั้งทางเศรษฐกิจ อำเภอและตำบล
- ตาราง 4 จำนวนสถานประกอบการ จำแนกตามสัดส่วนของการร่วมลงทุนหรือถือหุ้นของต่างประเทศ อำเภอและตำบล
- ตาราง 5 จำนวนสถานประกอบการ จำแนกตามขนาดของสถานประกอบการ (จำนวนคนทำงาน) อำเภอและตำบล
- ตาราง 6 จำนวนคนทำงานในสถานประกอบการ จำแนกตามขนาดของสถานประกอบการ (จำนวนคนทำงาน) อำเภอและตำบล
- ตาราง 7 จำนวนสถานประกอบการ จำแนกตามขนาดของสถานประกอบการ (จำนวนลูกจ้าง) อำเภอและตำบล
- ตาราง 8 จำนวนลูกจ้างในสถานประกอบการ จำแนกตามขนาดของสถานประกอบการ (จำนวนคนทำงาน) อำเภอและตำบล
- ตาราง 9 จำนวนสถานประกอบการ จำแนกตามการขายสินค้าหรือบริการทางอินเทอร์เน็ต อำเภอและตำบล
- ตาราง 10 จำนวนสถานประกอบการ จำแนกตามรูปแบบการจัดตั้งตามกฎหมาย และกิจกรรมทางเศรษฐกิจ
- ตาราง 11 จำนวนสถานประกอบการ จำแนกตามรูปแบบการจัดตั้งทางเศรษฐกิจ และกิจกรรมทางเศรษฐกิจ
- ตาราง 12 จำนวนสถานประกอบการ จำแนกตามสัดส่วนของการร่วมลงทุนหรือถือหุ้นของต่างประเทศ และกิจกรรมทางเศรษฐกิจ
- ตาราง 13 จำนวนสถานประกอบการ จำแนกตามขนาดของสถานประกอบการ (จำนวนคนทำงาน) และกิจกรรมทางเศรษฐกิจ
- ตาราง 14 จำนวนคนทำงานในสถานประกอบการ จำแนกตามขนาดของสถานประกอบการ (จำนวนคนทำงาน) และกิจกรรมทางเศรษฐกิจ
- ตาราง 15 จำนวนสถานประกอบการ จำแนกตามขนาดของสถานประกอบการ (จำนวนลูกจ้าง) และกิจกรรมทางเศรษฐกิจ
- ตาราง 16 จำนวนลูกจ้างในสถานประกอบการ จำแนกตามขนาดของสถานประกอบการ (จำนวนคนทำงาน) และกิจกรรมทางเศรษฐกิจ
- ตาราง 17 จำนวนสถานประกอบการ จำแนกตามการขายสินค้าหรือบริการทางอินเทอร์เน็ต และกิจกรรมทางเศรษฐกิจ

ตาราง 1 จำนวนสถานประกอบการ จำนวนตามกิจกรรมทางเศรษฐกิจ อำเภอและตำบล
TABLE 1. NUMBER OF ESTABLISHMENTS BY ECONOMIC ACTIVITY, AMPHOE AND TAMBON

อำเภอ/ตำบล	จำนวนสถานประกอบการ Number of establishments	กิจกรรมทางเศรษฐกิจ Economic Activity																1 Loai
		การขนส่งและขายปลีก Wholesale and retail trade; repair of motor vehicles and motorcycles	การขายส่ง Wholesale trade	การขายปลีก Retail trade	ที่พักแรมและบริการอาหารและเครื่องดื่ม Accommodation, food and beverage service activities	ข้อมูลข่าวสาร คอมพิวเตอร์และการสื่อสาร Information and communication	กิจกรรมอสังหาริมทรัพย์ Real estate activities	กิจกรรมทางวิชาชีพ วิทยาศาสตร์และเทคโนโลยี Professional, scientific and technical activities	การให้คำปรึกษา และการบริการสนับสนุนอื่นๆ Administration and support service activities	ศิลปะ ความบันเทิง และนันทนาการ Arts, entertainment and recreation	กิจกรรมบริการอื่น Other service activities	การผลิต Manufacturing	การจัดการและกำจัดน้ำเสียของเสียและสิ่งปฏิกูล Sewerage, waste management and remediation activities	การก่อสร้าง Construction	การขนส่งทางบก สถานีเดินสินค้า Land transport and storage	กิจกรรมด้านโรงพยาบาล Private hospital activities	Amphoe/Tambon	
จังหวัดเลย	13,634	1,172	296	6,003	2,326	67	17	110	156	126	1,074	1,886	17	98	285	1	Loi	
อำเภอเมืองเลย	4,128	338	86	1,479	1,065	34	2	62	71	60	450	401	6	34	39	1	AmphoeMeuang Loi	
ตำบลคุดป่อง	2,041	153	48	718	503	25	1	52	43	28	276	164	3	14	13	-	TambonKut Pong	
ตำบลเมือง	698	35	6	165	348	2	1	3	16	21	69	29	-	3	-	-	TambonMeung	
ตำบลนาอ้อ	161	11	2	63	26	-	-	-	5	2	13	31	1	4	3	-	TambonNa O	
ตำบลนาทุ	90	10	7	44	6	1	-	-	1	-	6	16	-	-	-	-	TambonKok Du	
ตำบลท่ามะขาม	44	2	-	19	13	-	-	-	1	-	1	8	-	-	-	-	TambonNam Man	
ตำบลเสี้ยว	44	-	1	26	6	4	-	6	-	-	1	6	-	2	2	-	TambonSao	
ตำบลนาจาน	266	54	7	102	53	4	-	2	1	2	22	11	-	6	1	1	TambonNa An	
ตำบลนาโป่ง	146	18	1	62	18	-	-	-	-	-	10	35	-	1	1	-	TambonNa Pong	
ตำบลนาเค็งคำ	130	12	1	62	18	-	-	1	1	4	14	15	-	1	1	-	TambonNa Din Dam	
ตำบลนาเวียง	143	12	2	61	15	-	-	3	-	-	11	26	-	1	12	-	TambonNam Sai	
ตำบลชัยภูเก็จ	110	7	2	44	22	1	-	1	2	1	11	18	-	1	-	-	TambonChayaphuek	
ตำบลนาแหม	114	10	6	50	17	1	-	-	2	2	9	13	2	1	3	-	TambonNa Khaem	
ตำบลศรีทอง	100	12	3	48	11	-	-	-	2	-	7	16	-	-	1	-	TambonSi Song Rak	
ตำบลกทอง	41	2	-	15	9	-	-	-	-	-	-	13	-	-	2	-	TambonKok Thong	
อำเภอหนองบัว	468	50	16	224	55	2	2	2	5	4	30	59	-	4	17	-	AmphoeKa Duang	
ตำบลนาด้วง	240	29	9	110	27	2	-	2	4	1	19	32	-	2	3	-	TambonNa Duang	
ตำบลนาดอกคำ	144	10	2	73	19	-	-	2	1	2	6	20	-	2	9	-	TambonNa Dok Kham	
ตำบลท่าสะอาด	49	7	2	25	5	-	-	-	-	-	3	6	-	-	1	-	TambonTha Saet	
ตำบลท่าสะอาด	35	4	3	16	4	-	-	-	-	1	2	1	-	-	4	-	TambonTha Sawan	
ตำบลท่าลาว	1,214	115	37	502	215	3	-	6	12	9	92	169	1	10	43	-	AmphoeChang Khan	
ตำบลเชียงจาน	471	39	12	165	123	-	4	4	7	1	44	55	1	2	18	-	TambonChang Khan	
ตำบลชัยสถาน	256	34	3	108	30	3	-	1	3	3	28	41	-	-	2	-	TambonThat	
ตำบลนาแก้ว	82	9	1	44	6	-	-	1	1	-	2	16	-	-	2	-	TambonNa Sao	
ตำบลป่าทอม	55	3	8	30	6	-	-	1	1	-	2	16	-	-	2	-	TambonKhaeo	
ตำบลชุม	97	9	-	46	16	-	-	3	-	1	7	14	-	-	4	-	TambonPak Tom	
ตำบลจอมศรี	59	3	2	27	8	-	-	4	-	4	3	8	-	-	4	-	TambonJom Si	
ตำบลนาทรายขาว	26	-	2	14	6	-	-	-	-	-	1	2	-	-	1	-	TambonHat Sai Khao	
อำเภอปากชม	606	57	17	314	90	3	-	2	7	1	27	65	-	2	21	-	AmphoePak Chom	
ตำบลป่าชม	207	18	9	89	43	1	-	2	1	-	13	19	-	2	10	-	TambonPak Chom	
ตำบลเชียงยม	151	15	3	82	15	-	-	5	-	-	7	21	-	-	3	-	TambonChang Klom	
ตำบลนาเค็งศรี	46	6	-	28	3	-	-	-	-	-	1	7	-	-	1	-	TambonHat Khamphi	
ตำบลหนองหิน	57	4	-	35	9	1	-	-	-	1	1	6	-	-	-	-	TambonHui Bo Suen	
ตำบลหัวพันชัย	104	8	5	54	17	1	-	-	-	-	5	7	-	-	7	-	TambonHui Phichai	
ตำบลหนองใหญ่	41	6	-	26	3	-	-	-	1	-	-	5	-	-	-	-	TambonChom Charoen	
อำเภอต้นชัย	1,069	82	22	528	155	9	1	4	12	4	62	183	-	6	1	-	AmphoeDan Sai	
ตำบลคำซำ	425	35	6	182	95	7	-	4	9	2	36	43	-	5	1	-	TambonDan Sai	
ตำบลป่าทอม	68	9	5	32	7	-	-	-	-	-	2	13	-	-	-	-	TambonPak Man	
ตำบลนาดี	61	5	-	27	4	-	-	-	-	1	4	20	-	-	-	-	TambonNa Di	
ตำบลโคกงาม	144	14	3	59	24	2	-	-	3	1	11	26	-	1	-	-	TambonKok Ngam	

ตาราง 1 จำนวนสถานประกอบการ จำนวนตามกิจกรรมทางเศรษฐกิจ อำเภอและตำบล (ต่อ)
TABLE 1. NUMBER OF ESTABLISHMENTS BY ECONOMIC ACTIVITY, AMPHOE AND TAMBON (Cont'd)

จำนวน สถาน ประกอบการ Number of establishments	กิจกรรมทางเศรษฐกิจ Economic Activity											Amphoe/Tambon					
	การขนส่ง และขายปลีก การซ่อมยานยนต์ และจักรยานยนต์ Wholesale and retail trade; repair of motor vehicles and motorcycles	การขายส่ง Wholesale trade	การขายปลีก Retail trade	ที่พักแรม บริการอาหาร และเครื่องดื่ม Accommodation, food and beverage service activities	ข้อมูลข่าวสาร คอมพิวเตอร์ และการสื่อสาร Information and communication	กิจกรรม อสังหาริมทรัพย์ Real estate activities	กิจกรรมทางวิชาชีพ วิทยาศาสตร์และ เทคนิค Professional, scientific and technical activities	การให้คำ บริการที่ปรึกษา Administration and support service activities	ศิลปะ ความบันเทิง และนันทนาการ Arts, entertainment and recreation	กิจกรรมบริการอื่น Other service activities	การผลิต Manufacturing		การจัดการ และกำจัด น้ำเสีย ของเสีย และสิ่งมีพิษ Sewerage, waste management and remediation activities	การก่อสร้าง Construction	การขนส่งทางบก สถานที่เก็บสินค้า Land transport and storage	กิจกรรมด้าน โรงพยาบาล Private hospital activities	
ตำบลทุ่งสูง	60	4	1	38	4	-	-	-	-	-	1	12	-	-	-	-	TambonPhon Sung
ตำบลโอ่งบัว	55	1	2	47	1	-	-	-	-	-	-	13	-	-	-	-	Tambonl Pum
ตำบลกชเกษม	82	5	2	47	4	-	-	-	-	-	3	21	-	-	-	-	TambonKok Sathon
ตำบลบึง	97	5	3	58	10	-	1	-	-	-	2	18	-	-	-	-	TambonPong
ตำบลวังยาว	35	2	-	22	2	-	-	-	-	-	-	9	-	-	-	-	TambonWang Yao
ตำบลนาหว้า	42	2	-	25	4	-	-	-	-	-	-	8	-	-	-	-	TambonHa Ho
อำเภออานนท์	189	13	2	102	17	-	-	1	1	1	4	42	-	-	-	6	AmphoeHa Haeo
ตำบลนาหว้า	48	2	-	29	8	-	-	1	1	-	2	5	-	-	-	-	TambonHa Haeo
ตำบลแสงภา	29	2	-	20	1	-	-	-	-	-	-	6	-	-	-	-	TambonSaeng Pha
ตำบลนาหว้า	38	4	2	18	3	-	-	-	-	1	1	9	-	-	-	-	TambonNa Phuang
ตำบลนาหว้า	47	3	-	21	5	-	-	-	-	-	-	14	-	-	-	4	TambonHa Ma La
ตำบลนาหว้า	27	2	-	14	-	-	-	-	-	-	1	8	-	-	-	2	TambonLao Ko Hok
อำเภออุทัย	490	40	8	201	99	-	6	6	2	3	36	74	3	2	16	-	AmphoePhu Iuea
ตำบลหนองบัว	229	22	7	74	72	-	6	2	2	2	17	21	1	2	3	-	TambonNong Bua
ตำบลท่าศาลา	31	-	-	18	2	-	-	-	-	-	2	6	-	-	3	-	TambonTha Sala
ตำบลอู่จิก	92	7	1	35	9	-	-	-	-	-	9	24	2	-	-	-	TambonRong Chik
ตำบลตาบ่	50	5	-	26	3	-	-	-	-	-	4	7	-	-	-	-	TambonTa Ba
ตำบลตาบ่	25	-	-	13	3	-	-	-	-	-	-	9	-	-	-	-	TambonLat Khang
ตำบลนาหว้า	63	6	-	35	10	-	-	-	-	-	4	7	-	-	-	-	TambonSan Tom
อำเภอท่าลี่	487	41	10	221	59	-	14	4	3	-	28	80	-	3	24	-	AmphoeTha Li
ตำบลท่าลี่	145	18	3	57	26	-	1	4	3	-	7	24	-	1	1	-	TambonTha Li
ตำบลหนองเรือ	123	10	5	49	14	-	11	-	-	-	6	18	-	2	8	-	TambonNong Phue
ตำบลอ้อ	79	6	-	44	13	-	1	-	-	-	5	8	-	-	2	-	TambonA Hi
ตำบลน้ำเค็ม	65	3	2	32	3	-	1	-	-	-	7	9	-	-	8	-	TambonNam Khaem
ตำบลโคกใหญ่	46	3	-	23	2	-	-	-	-	-	3	10	-	-	-	-	TambonKok Yai
ตำบลน้ำพุ	29	1	-	16	1	-	-	-	-	-	-	11	-	-	-	-	TambonNam Thun
อำเภอวังสมบูรณ์	2,178	201	51	1,025	301	5	-	9	24	22	148	312	3	14	63	-	AmphoeWang Saphung
ตำบลวังสมบูรณ์	738	75	24	353	104	4	-	4	18	10	64	64	1	8	9	-	TambonWang Saphung
ตำบลทรายขาว	206	12	1	107	28	-	-	-	1	-	19	34	-	-	4	-	TambonSai Khao
ตำบลหนองญาติ	249	28	3	124	25	-	-	1	-	2	20	35	-	1	10	-	TambonNong Yai
ตำบลหนองบัว	41	-	-	29	1	-	-	-	-	-	1	10	-	-	-	-	TambonNong Ngjo
ตำบลปากปวน	180	22	8	56	44	-	-	-	1	3	11	29	1	2	3	-	TambonPak Puan
ตำบลตาบ่	209	12	1	77	23	-	-	-	-	2	11	67	-	-	16	-	TambonPha Noi
ตำบลตาบ่	67	3	2	39	7	-	-	-	-	-	8	8	-	1	6	-	TambonPha Bing
ตำบลเขาแดง	100	4	2	59	19	-	-	-	-	1	6	9	-	-	-	-	TambonKao Luang
ตำบลโคกหมื่น	137	1	1	87	10	-	-	-	-	-	5	29	1	-	-	-	TambonKok Khamin
ตำบลศรีสงคราม	251	35	9	94	48	1	-	4	4	4	10	27	-	2	13	-	TambonSi Songkhram
อำเภอภูซาง	581	41	5	321	51	-	2	2	3	4	29	97	-	5	19	-	AmphoePhu Kraueang
ตำบลภูซาง	114	7	-	70	6	-	-	-	-	2	4	23	-	-	-	-	TambonSi Than
ตำบลนาหว้า	155	15	3	77	10	-	-	-	1	-	8	27	-	2	12	-	TambonPha Nok Khao
ตำบลภูซาง	214	11	1	115	29	3	-	2	-	-	15	35	-	1	4	-	TambonPhu Kraueang
ตำบลวังมื่น	98	8	1	59	6	1	-	-	2	2	2	14	-	2	1	-	TambonHui Som

ตาราง 1 จำนวนสถานประกอบการ จำแนกตามกิจกรรมทางเศรษฐกิจ อำเภอและตำบล (ต่อ)

TABLE 1. NUMBER OF ESTABLISHMENTS BY ECONOMIC ACTIVITY, AMPHOE AND TAMBON (Cont'd)

อำเภอ/ตำบล	จำนวนสถานประกอบการ Number of establishments	กิจกรรมทางเศรษฐกิจ Economic Activity											Amphoe/Tambon						
		การขนส่งและขายปลีก Wholesale and retail trade; repair of motor vehicles and motorcycles	การขายส่ง Wholesale trade	การขายปลีก Retail trade	ที่พักแรมและบริการอาหารและเครื่องดื่ม Accommodation, food and beverage service activities	ข้อมูลข่าวสารคอมพิวเตอร์และการสื่อสาร Information and communication	กิจกรรมอสังหาริมทรัพย์ Real estate activities	กิจกรรมทางวิชาชีพวิทยาศาสตร์และเทคนิค Professional, scientific and technical activities	บริการอื่น ๆ Administration and support service activities	ศิลปะและนันทนาการ Arts, entertainment and recreation	กิจกรรมบริการอื่น ๆ Other service activities	การผลิต Manufacturing		การจัดการน้ำเสียของเสียและสิ่งปฏิกูล Sewerage, waste management and remediation activities	การก่อสร้าง Construction	การขนส่งทางบก Land transport and storage	กิจกรรมด้านโรงพยาบาลเอกชน Private hospital activities		
ตำบลตาทรายขาว	26	-	2	14	6	-	-	-	-	-	1	2	-	1	-	-	1	-	Tambonhat Sai Khao
ตำบลปากหม	358	32	11	204	43	2	-	-	1	42	9	9	1	9	42	-	12	-	AmphoeFak Chom
ตำบลเชียงเคี่ยน	66	4	6	36	8	-	-	-	-	7	2	-	-	2	7	-	2	-	TambonPak Chom
ตำบลหาดคัมภีร์	44	4	-	25	3	-	-	-	-	10	-	-	-	-	-	-	2	-	TambonChang Klom
ตำบลหัวหมื่น	46	6	-	28	3	-	-	-	-	7	1	-	-	1	7	-	1	-	Tambonhat Khamphi
ตำบลหัวขี้เหล็ก	57	4	4	35	9	1	-	-	-	6	1	1	-	1	6	-	-	-	TambonHualai Bo Suen
ตำบลอมเจริญ	104	8	5	54	17	1	-	-	-	7	5	7	-	5	7	-	7	-	TambonHualai Phikhai
ตำบลอมเจริญ	41	6	6	26	3	-	-	-	1	5	-	-	-	-	5	-	-	-	TambonChom Charoen
อำเภออ่าวชัย	644	47	16	346	60	2	1	-	3	140	26	2	26	26	140	1	-	-	AmphoeDan Sai
ตำบลปากหมื่น	68	9	5	32	7	-	-	-	-	13	2	-	-	2	13	-	-	-	TambonPak Man
ตำบลนาดี	61	5	-	27	4	-	-	-	-	20	4	1	-	4	20	-	-	-	TambonNa Di
ตำบลโคกงาม	144	14	3	59	24	2	-	-	3	26	11	1	11	11	26	1	-	-	TambonKok Ngam
ตำบลโพธิ์สูง	60	4	1	38	4	-	-	-	-	12	1	-	-	1	12	-	-	-	TambonPhon Sung
ตำบลอู่ไข่มุก	55	1	2	38	1	-	-	-	-	13	-	-	-	-	13	-	-	-	TambonPum
ตำบลเกาะทอง	82	5	2	47	4	-	-	-	-	21	3	-	-	3	21	-	-	-	TambonKok Sathon
ตำบลโป่ง	97	5	3	58	10	-	-	-	1	18	2	-	2	2	18	-	-	-	TambonPong
ตำบลวังยาว	35	2	-	22	2	-	-	-	-	9	-	-	-	-	9	-	-	-	TambonWang Yao
ตำบลนาหวาย	42	2	-	25	4	-	-	-	-	8	-	-	-	3	8	-	-	-	TambonNa Hw
อำเภอหนองแก้ว	141	11	2	73	9	-	-	-	-	37	2	-	2	2	37	-	6	-	AmphoeKa Haeo
ตำบลเขมก	29	2	-	20	1	-	-	-	-	6	-	-	-	-	6	-	-	-	TambonSaeng Pha
ตำบลนาหงษ์	38	4	2	18	3	-	-	-	-	9	1	1	1	1	9	-	-	-	TambonNa Phuang
ตำบลนาบวลา	47	3	-	21	5	-	-	-	-	14	-	-	-	-	14	-	-	-	TambonNa Ma La
ตำบลเหล็กออกทอง	27	2	-	14	-	-	-	-	-	8	-	-	-	1	8	-	-	-	TambonLao Ko Hok
อำเภออุจริ	324	25	1	145	50	-	-	-	-	61	20	2	20	20	61	3	2	15	AmphoePhu Rua
ตำบลหนองบัว	63	7	-	18	23	-	-	-	-	8	1	1	1	1	8	1	2	2	TambonKong Bua
ตำบลท่าศาลา	31	-	-	18	2	-	-	-	-	6	2	-	-	2	6	-	-	-	TambonTha Sala
ตำบลร่องจิก	92	7	1	35	9	-	-	-	-	24	9	9	9	9	24	-	-	-	TambonRong Chik
ตำบลป่าบัว	50	5	-	26	3	-	-	-	-	7	4	7	4	4	7	-	-	-	TambonPa Bu
ตำบลลาดค่าง	25	-	-	13	3	-	-	-	-	9	-	-	-	-	9	-	-	-	TambonLat Kiang
ตำบลสนามม่อม	63	6	-	35	10	-	-	-	-	7	4	7	4	4	7	-	-	-	TambonSan Tom
อำเภอท่ง	400	26	7	190	44	-	-	-	13	73	22	-	22	22	73	2	23	-	AmphoeTha Li
ตำบลท่าลี่	58	3	-	26	11	-	-	-	-	17	1	-	1	1	17	-	-	-	TambonTha Li
ตำบลหนองเรือ	123	10	5	49	14	-	-	-	11	18	6	-	6	6	18	2	-	-	TambonNong Phue
ตำบลเอราวัณ	79	6	6	44	13	-	-	-	-	8	5	-	5	5	8	-	-	-	TambonA Ha
ตำบลน้ำนม	65	3	2	32	3	-	-	-	-	9	7	-	7	7	9	-	-	-	TambonNam Khaem
ตำบลโคกใหญ่	46	3	-	23	2	-	-	-	-	10	3	-	3	3	10	-	-	-	TambonKok Yai
ตำบลบ้านขาม	29	1	-	16	1	-	-	-	-	11	-	-	-	-	11	-	-	-	TambonBam Xam
อำเภอวังสะพุง	1,488	130	32	690	214	-	-	-	6	258	86	-	86	86	258	2	6	52	AmphoeWang Sapthung
ตำบลวังสะพุง	93	10	7	36	25	-	-	-	1	11	3	-	3	3	11	-	-	-	TambonWang Sapthung
ตำบลทรายขาว	206	12	1	107	28	-	-	-	-	34	19	-	19	19	34	-	-	-	TambonSai Khao
ตำบลหนองหญ้าปล้อง	249	28	3	124	25	-	-	-	1	35	20	-	20	20	35	1	10	-	TambonNong Ya Plong
ตำบลหนองบัว	41	-	-	29	1	-	-	-	-	10	1	-	1	1	10	-	-	-	TambonNong Bui

ตาราง 1 จำนวนสถานประกอบการ จำนวนตามกิจกรรมทางเศรษฐกิจ อำเภอและตำบล (ต่อ)
TABLE 1. NUMBER OF ESTABLISHMENTS BY ECONOMIC ACTIVITY, AMPHOE AND TAMBON (Cont'd)

อำเภอ/ตำบล	จำนวนสถานประกอบการ Number of establishments	กิจกรรมทางเศรษฐกิจ Economic Activity													Amphoe/Tambon		
		การซ่อมแซมยานยนต์ Wholesale and repair of motor vehicles and motorcycles	การขายส่ง Wholesale trade	การขายปลีก Retail trade	ที่พักแรม บริการอาหาร และเครื่องดื่ม Accommodation, food and beverage service activities	ข้อมูลข่าวสาร คอมพิวเตอร์ และการสื่อสาร Information and communication	กิจกรรมอสังหาริมทรัพย์ Real estate activities	กิจกรรมทางวิชาชีพ วิทยาศาสตร์และเทคนิค Professional, scientific and technical activities	การให้คำ บริการ และการบริการ สนับสนุนอื่นๆ Administration and support service activities	ศิลปะ ความบันเทิง และนันทนาการ Arts, entertainment and recreation	กิจกรรมบริการอื่น Other service activities	การผลิต Manufacturing	การจัดการ และกำจัด น้ำเสีย ของเสีย และสิ่งปฏิกูล Sewerage, waste management and remediation activities	การก่อสร้าง Construction		การขนส่งทาง สถานีที่เป็นสินค้า Land transport and storage	กิจกรรมด้าน โรงพยาบาล Private hospital activities
ตำบลป่าปวน	180	22	8	56	44	-	-	-	1	3	11	29	1	2	3	-	TambonPak Puan
ตำบลนาอ้อย	209	12	1	77	23	-	-	-	-	2	11	67	-	-	16	-	TambonPha Noi
ตำบลนาง	67	3	2	39	7	-	-	-	-	-	1	8	-	1	6	-	TambonPha Bing
ตำบลเขาหลวง	100	4	2	59	19	-	-	-	-	1	6	9	-	-	-	-	TambonKao Luang
ตำบลโคกขี้เหล็ก	137	10	1	87	2	-	-	-	-	-	5	29	1	-	2	-	TambonKok Khamin
ตำบลศรีสงคราม	206	29	7	76	40	-	4	-	-	2	9	26	-	2	11	-	TambonSi Songkhram
อำเภอภูซาง	356	23	3	215	13	1	-	-	2	4	5	72	-	2	16	-	AmphoePhu Kraaeng
ตำบลศรีฐาน	94	5	-	61	3	-	-	-	-	2	1	20	-	-	2	-	TambonSi Than
ตำบลนาแกคำ	102	9	2	61	1	-	-	-	-	-	2	18	-	-	9	-	TambonPha Nok Khao
ตำบลภูกระดึง	62	1	-	34	3	62	-	-	-	-	-	20	-	-	4	-	TambonPhu Kraaeng
ตำบลน้ำร้อน	98	8	1	59	6	1	-	-	2	2	14	14	-	2	1	-	TambonPhui Som
อำเภอภูหลวง	345	20	5	191	35	1	2	2	2	1	18	64	1	-	5	-	AmphoePhu Luang
ตำบลภูผา	126	8	4	57	14	1	-	-	-	1	11	28	-	-	2	-	TambonPhu Ho
ตำบลหนองบัว	78	8	-	42	10	-	2	1	1	-	4	10	1	-	-	-	TambonNong Khan
ตำบลหนองเสือ	54	2	-	33	5	-	-	-	-	-	2	9	-	-	-	-	TambonHua Si Siat
ตำบลสองไร่	45	1	-	37	2	4	-	-	1	-	1	3	-	-	-	-	TambonLoei Wang Sai
ตำบลแก่งริ้ว	42	1	1	22	4	-	-	-	-	-	-	14	-	-	-	-	TambonKaeng Si Phum
อำเภอเขาวง	301	29	1	159	31	1	-	-	-	3	19	54	1	2	1	-	AmphoePha Khao
ตำบลเขาวง	102	7	-	51	19	1	-	-	-	-	6	17	1	-	-	-	TambonPha Khao
ตำบลวังป่าขาว	124	13	1	64	10	-	-	-	-	3	7	24	-	1	1	-	TambonPhu Pa Sang
ตำบลบ้านพัน	75	9	-	44	2	-	-	-	-	-	6	13	-	-	-	-	TambonPhan Phoem
อำเภอเอราวัณ	136	17	4	72	5	-	-	-	-	1	11	24	-	-	1	-	AmphoeErawan
ตำบลตามด	90	14	3	45	4	-	-	-	-	1	8	14	-	-	1	-	TambonPha Sam Yot
ตำบลศรีโพธิ์	46	3	1	27	1	-	-	-	-	-	3	10	-	-	1	-	TambonSap Phakwan
อำเภอหนองหิน	376	24	6	133	43	-	-	1	1	2	31	110	-	8	18	-	AmphoeNong Hin
ตำบลหนองหิน	73	6	4	49	4	-	-	-	-	-	1	6	-	-	3	-	TambonNong Hin
ตำบลคดข่า	31	4	1	21	-	-	-	-	-	-	3	2	-	-	-	-	TambonTat Kha
ตำบลป่านุ	272	14	1	63	99	-	-	-	1	2	27	102	-	8	15	-	TambonPhan Phu

ที่มา : สำนักธุรกิจและอุตสาหกรรม พ.ศ. 2555 (ข้อมูลพื้นฐาน) จังหวัด เลย สำนักงานสถิติแห่งชาติ กระทรวงเทคโนโลยีสารสนเทศและการสื่อสาร
Source : The 2012 Business and Industrial Census (Basic Information), Loei Province, National Statistical Office, Ministry of Information and Communication Technology.

ตาราง 2 จำนวนสถานประกอบการ จำแนกตามรูปแบบการจัดตั้งตามกฎหมาย อำเภอและตำบล
 TABLE 2 NUMBER OF ESTABLISHMENTS BY FORM OF LEGAL ORGANIZATION, AMPHOE AND TAMBON

อำเภอ/ตำบล	จำนวน สถานประกอบการ Number of establishments	รูปแบบการจัดตั้งตามกฎหมาย Form of legal organization							109	Loei
		ส่วนบุคคล Individual proprietor	หุ้นส่วนจำกัด หุ้นส่วนสามัญ นิติบุคคล Juristic partnership	บริษัทจำกัด บริษัทจำกัด (มหาชน) Company limited, Public company limited	ส่วนราชการ รัฐวิสาหกิจ Government, State-enterprises	สหกรณ์ Cooperatives	อื่น ๆ Others	Amphoe/Tambon		
จังหวัดเลย	13,634	13,135	138	189	12	51	109	Loei		
อำเภอเมืองเลย	4,128	3,927	66	110	5	5	15	AmphoeMueang Loei		
ตำบลกุดป่อง	2,041	1,914	52	69	2	1	3	TambonKut Pong		
ตำบลเมือง	698	690	2	5	1	-	-	TambonMueang		
ตำบลนาอ้อ	161	155	3	2	-	1	-	TambonNa O		
ตำบลกกตู	90	90	-	-	-	-	-	TambonKok Du		
ตำบลน้ำหมาน	44	42	-	-	-	-	2	TambonNam Man		
ตำบลเสี้ยว	44	43	-	-	-	-	1	TambonSiao		
ตำบลนาอาน	266	230	5	30	-	1	-	TambonNa An		
ตำบลนาโป่ง	146	144	-	2	-	-	-	TambonNa Pong		
ตำบลนาดินดำ	130	129	-	-	-	-	1	TambonNa Din Dam		
ตำบลน้ำสวย	143	142	-	-	-	-	1	TambonNam Suai		
ตำบลชัยพฤกษ์	110	108	1	-	-	1	-	TambonChaiyaphruek		
ตำบลนาแถม	114	111	2	-	1	-	-	TambonNa Khaem		
ตำบลศรีสองรัก	100	96	1	2	1	-	-	TambonSi Song Rak		
ตำบลกกทอง	41	33	-	-	-	1	7	TambonKok Thong		
อำเภอนาด่าง	468	455	1	4	-	4	4	AmphoeNa Duang		
ตำบลนาด้วง	240	232	-	3	-	2	3	TambonNa Duang		
ตำบลนาดอกคำ	144	144	-	-	-	-	-	TambonNa Dok Kham		
ตำบลท่าสะอาด	49	47	1	-	-	-	1	TambonTha Sa-at		
ตำบลท่าสวรรค์	35	32	-	1	-	2	-	TambonTha Sawan		

ตาราง 2 จำนวนสถานประกอบการ จำแนกตามรูปแบบการจัดตั้งตามกฎหมาย อำเภอและตำบล (ต่อ)

TABLE 2 NUMBER OF ESTABLISHMENTS BY FORM OF LEGAL ORGANIZATION, AMPHOE AND TAMBON (Cont'd)

อำเภอ/ตำบล	จำนวน สถานประกอบการ Number of establishments	รูปแบบการจัดตั้งตามกฎหมาย						Form of legal organization	
		ส่วนบุคคล Individual proprietor	ห้างหุ้นส่วนจำกัด ห้างหุ้นส่วนสามัญ นิติบุคคล Juristic partnership	บริษัทจำกัด บริษัทจำกัด (มหาชน) Company limited, Public company limited	ส่วนราชการ รัฐวิสาหกิจ Government, State-enterprises	สหกรณ์ Cooperatives	อื่น ๆ Others		
อำเภอเชียงคาน	1,214	1,177	10	7	-	-	8	12	AmphoeChiang Khan
ตำบลเชียงคาน	471	453	7	5	-	-	-	6	TambonChiang Khan
ตำบลธาตุ	256	248	1	2	-	-	2	3	TambonThat
ตำบลนาข้าว	168	165	1	-	-	-	1	1	TambonNa Sao
ตำบลเขาแก้ว	82	77	-	-	-	-	5	-	TambonKhao Kaeo
ตำบลปากทม	55	54	1	-	-	-	-	-	TambonPak Tom
ตำบลบุญม	97	97	-	-	-	-	-	-	TambonBu Hom
ตำบลจอมศรี	59	57	-	-	-	-	-	2	TambonChom Si
ตำบลหาดทรายขาว	26	26	-	-	-	-	-	-	TambonHat Sai Khao
อำเภอปากชม	606	600	1	3	-	-	-	2	AmphoePak Chom
ตำบลปากชม	207	203	1	3	-	-	-	-	TambonPak Chom
ตำบลเชียงกลม	151	150	-	-	-	-	-	1	TambonChiang Klom
ตำบลหาดคัมภีร์	46	46	-	-	-	-	-	-	TambonHat Khamphi
ตำบลห้วยบ่อซืน	57	56	-	-	-	-	-	1	TambonHuai Bo Suen
ตำบลห้วยพิชัย	104	104	-	-	-	-	-	-	TambonHuai Phichai
ตำบลชมเจริญ	41	41	-	-	-	-	-	-	TambonChom Charoen
อำเภอด่านซ้าย	1,069	1,038	6	14	-	-	4	7	AmphoeDan Sai
ตำบลด่านซ้าย	425	410	4	11	-	-	-	-	TambonDan Sai
ตำบลปากหมัน	68	65	-	-	-	-	-	3	TambonPak Man
ตำบลนาดี	61	60	-	-	-	-	-	1	TambonNa Di
ตำบลโคกงาม	144	140	1	3	-	-	-	-	TambonKok Ngam
ตำบลโพนสูง	60	58	-	-	-	-	-	2	TambonPhon Sung

ตาราง 2 จำนวนสถานประกอบการ จำแนกตามรูปแบบการจัดตั้งตามกฎหมาย อำเภอและตำบล (ต่อ)

TABLE 2 NUMBER OF ESTABLISHMENTS BY FORM OF LEGAL ORGANIZATION, AMPHOE AND TAMBON (Cont'd)

อำเภอ/ตำบล	จำนวน สถานประกอบการ Number of establishments	ส่วนบุคคล Individual proprietor	ห้างหุ้นส่วนจำกัด		บริษัทจำกัด		Form of legal organization		Amphoe/Tambon
			หุ้นส่วนจำกัด หุ้นส่วนสามัญ	นิติบุคคล	จำกัด (มหาชน)	ไม่จำกัด	ส่วนราชการ รัฐวิสาหกิจ	สหกรณ์ Cooperatives	
ตำบลอู่โป่ม	55	52	-	-	-	-	-	3	Tambon Pum
ตำบลกษะทอง	82	82	-	-	-	-	-	-	TambonKok Sathon
ตำบลโป่ง	97	96	1	-	-	-	-	-	TambonPong
ตำบลวังยาว	35	34	-	-	-	-	-	1	TambonWang Yao
ตำบลนาหอ	42	41	-	-	-	-	-	1	TambonNa Ho
อำเภอนาแห้ว	189	180	1	-	-	-	-	3	AmphoeNa Haeo
ตำบลนาแห้ว	48	48	-	-	-	-	-	-	TambonNa Haeo
ตำบลแสงภา	29	24	1	-	-	-	-	4	TambonSaeng Pha
ตำบลนาพึง	38	34	-	-	-	-	-	3	TambonNa Phueng
ตำบลนามกลา	47	47	-	-	-	-	-	-	TambonNa Ma La
ตำบลเหล่ากอหก	27	27	-	-	-	-	-	-	TambonLao Ko Hok
อำเภอภูเรือ	490	472	11	-	2	-	-	3	AmphoePhu Ruea
ตำบลหนองบัว	229	213	10	-	1	-	-	2	TambonNong Bua
ตำบลท่าศาลา	31	31	-	-	-	-	-	-	TambonTha Sala
ตำบลร่องจิก	92	90	1	-	1	-	-	-	TambonRong Chik
ตำบลปลาบ่า	50	50	-	-	-	-	-	-	TambonPla Ba
ตำบลลาดค่าง	25	25	-	-	-	-	-	-	TambonLat Khang
ตำบลสามตม	63	63	-	-	-	-	-	-	TambonSan Tom
อำเภอท่งดี	487	455	14	-	2	-	-	15	AmphoeTha Li
ตำบลท่งดี	145	134	4	-	2	-	-	4	TambonTha Li
ตำบลหนองผือ	123	112	10	-	-	-	-	1	TambonNong Phue
ตำบลอาฮี	79	74	-	-	-	-	-	5	TambonA Hi

ตาราง 2 จำนวนสถานประกอบการ จำนวนตามรูปแบบการจัดตั้งตามกฎหมาย อำเภอและตำบล (ต่อ)
TABLE 2 NUMBER OF ESTABLISHMENTS BY FORM OF LEGAL ORGANIZATION, AMPHOE AND TAMBON (Cont'd)

อำเภอ/ตำบล	จำนวน สถานประกอบการ Number of establishments	รูปแบบการจัดตั้งตามกฎหมาย Form of legal organization						Amphoe/Tambon	
		ส่วนบุคคล Individual proprietor	หุ้นส่วนจำกัด หุ้นส่วนสามัญ นิติบุคคล Juristic partnership	บริษัทจำกัด บริษัทจำกัด (มหาชน) Company limited, Public company limited	ส่วนราชการ รัฐวิสาหกิจ Government, State-enterprises	สหกรณ์ Cooperatives	อื่น ๆ Others		
ตำบลน้ำแคว	65	65	-	-	-	-	-	TambonNam Khaem	
ตำบลโคกใหญ่	46	42	-	-	-	-	4	TambonKhok Yai	
ตำบลน้ำขุ่น	29	28	-	-	-	-	1	TambonNam Thun	
อำเภอวังสะพุง	2,178	2,089	21	35	-	-	13	20	AmphoeWang Saphung
ตำบลวังสะพุง	738	709	12	13	-	-	2	2	TambonWang Saphung
ตำบลทรายขาว	206	205	-	-	-	-	-	1	TambonSai Khao
ตำบลหนองหญ้าปล้อง	249	241	-	1	-	-	-	4	TambonNong Ya Plong
ตำบลหนองจิ้ง	41	41	-	-	-	-	-	-	TambonNong Ngio
ตำบลปากบวน	180	164	3	11	-	-	1	1	TambonPak Puan
ตำบลผาน้อย	209	199	-	-	-	-	-	5	TambonPha Noi
ตำบลผาบึง	67	66	-	1	-	-	-	-	TambonPha Bing
ตำบลเขาหลวง	100	98	2	-	-	-	-	-	TambonKao Luang
ตำบลโคกขมิ้น	137	133	-	-	-	-	-	4	TambonKhok Khamin
ตำบลศรีสงคราม	251	233	4	9	-	-	-	3	TambonSi Songkhram
อำเภอภูกระดึง	581	560	1	4	1	-	-	8	AmphoePhu Kradueng
ตำบลศรีฐาน	114	110	-	-	-	-	-	4	TambonSi Than
ตำบลผานกเค้า	155	145	1	4	-	-	-	1	TambonPha Nok Khao
ตำบลภูกระดึง	214	208	-	-	1	-	-	3	TambonPhu Kradueng
ตำบลห้วยส้ม	98	97	-	-	-	-	-	1	TambonHuai Som
อำเภอภูหลวง	345	333	-	-	-	-	-	10	AmphoePhu Luang
ตำบลภูหอ	126	119	-	-	-	-	-	7	TambonPhu Ho
ตำบลหนองคัน	78	75	-	-	-	-	-	2	TambonNong Khan

ตาราง 2 จำนวนสถานประกอบการ จำแนกตามรูปแบบการจัดตั้งตามกฎหมาย อำเภอและตำบล (ต่อ)

TABLE 2 NUMBER OF ESTABLISHMENTS BY FORM OF LEGAL ORGANIZATION, AMPHOE AND TAMBON (Cont'd)

อำเภอ/ตำบล	จำนวน สถานประกอบการ Number of establishments	รูปแบบการจัดตั้งตามกฎหมาย						Form of legal organization	Amphoe/Tambon	
		ส่วนบุคคล Individual proprietor	ห้างหุ้นส่วนจำกัด		บริษัทจำกัด		สหกรณ์ Cooperatives			อื่น ๆ Others
			นิติบุคคล Juristic partnership	นิติบุคคล Juristic	บริษัทจำกัด (มหาชน) Company limited, Public company limited	ส่วนราชการ รัฐวิสาหกิจ Government, State-enterprises				
ตำบลห้วยสีเสียด	54	53	-	-	-	-	-	1	TambonHuai Si Siat	
ตำบลเลยวังไสย์	45	45	-	-	-	-	-	-	TambonLoei Wang Sai	
ตำบลแก่งศรีภูมิ	42	41	-	-	-	-	-	1	TambonKaeng Si Phum	
อำเภอมหาชัย	684	679	-	-	2	-	-	3	AmphoePha Khao	
ตำบลผาขาว	102	102	-	-	-	-	-	-	TambonPha Khao	
ตำบลท่าช้างคลั่ง	172	171	-	-	1	-	-	-	TambonTha Chang Khlong	
ตำบลโนนบ่อแดง	211	210	-	-	1	-	-	-	TambonNon Po Daeng	
ตำบลโนนป่าซาง	124	122	-	-	-	-	-	2	TambonNon Pa Sang	
ตำบลบ้านเพิ่ม	75	74	-	-	-	-	-	1	TambonBan Phoem	
อำเภอเอราวัณ	562	546	2	2	2	6	2	4	AmphoeErawan	
ตำบลเอราวัณ	106	103	-	-	-	-	-	1	TambonErawan	
ตำบลผาอินทร์แปลง	320	307	2	2	2	6	1	2	TambonPha In Plaeng	
ตำบลผาสายทอด	90	90	-	-	-	-	-	-	TambonPha Sam Yot	
ตำบลทรัพย์ไพวัลย์	46	46	-	-	-	-	-	-	TambonSap Phaiwan	
อำเภอหนองหิน	633	624	4	4	4	4	-	1	AmphoeNong Hin	
ตำบลหนองหิน	330	321	4	4	4	4	-	1	TambonNong Hin	
ตำบลตาข้า	31	31	-	-	-	-	-	-	TambonTat Kha	
ตำบลปวนฝู	272	272	-	-	-	-	-	-	TambonPuan Phu	
ในเขตเทศบาล	6,748	6,433	102	156	9	21	27	27	Municipal area	
อำเภอเมืองเลย	2,785	2,612	60	103	2	3	5	5	AmphoeMueang Loei	
ตำบลกุดป่อง	2,041	1,914	52	69	2	1	3	3	TambonKut Pong	
ตำบลนาอ้อ	161	155	3	2	-	1	-	-	TambonNa O	

ตาราง 2 จำนวนสถานประกอบการ จำแนกตามรูปแบบการจัดตั้งตามกฎหมาย อำเภอและตำบล (ต่อ)

TABLE 2 NUMBER OF ESTABLISHMENTS BY FORM OF LEGAL ORGANIZATION, AMPHOE AND TAMBON (Cont'd)

อำเภอ/ตำบล	จำนวน สถานประกอบการ Number of establishments	ส่วนบุคคล		ห้างหุ้นส่วนจำกัด		บริษัทจำกัด		Form of legal organization		อื่น ๆ
		Individual proprietor	นิติบุคคล Juristic partnership	ห้างหุ้นส่วนสามัญ นิติบุคคล	นิติบุคคล Company limited, Public company limited	ส่วนราชการ รัฐวิสาหกิจ	Cooperatives	Others		
ตำบลนาอน	266	230	5	30	-	-	1	-	-	TambonNa An
ตำบลนาโป่ง	146	144	-	2	-	-	-	-	-	TambonNa Pong
ตำบลนาดินดำ	130	129	-	-	-	-	-	1	-	TambonNa Din Dam
ตำบลน้ำสวย	41	40	-	-	-	-	-	1	-	TambonNam Suai
อำเภอนาดวง	328	322	-	3	-	-	2	-	-	AmphoeNa Duang
ตำบลนาดวง	184	178	-	3	-	-	2	-	-	TambonNa Duang
ตำบลนาดอกคำ	144	144	-	-	-	-	-	-	-	TambonNa Dok Kham
อำเภอเชียงคาน	680	656	5	6	-	-	7	-	6	AmphoeChiang Khan
ตำบลเชียงคาน	342	331	4	4	-	-	-	-	3	TambonChiang Khan
ตำบลธาตุ	256	248	1	2	-	-	2	-	3	TambonThat
ตำบลเขาแก้ว	82	77	-	-	-	-	5	-	-	TambonKhao Kao
อำเภอปากชม	248	243	1	3	-	-	-	-	1	AmphoePak Chom
ตำบลปากชม	141	137	1	3	-	-	-	-	-	TambonPak Chom
ตำบลเชียงกลม	107	106	-	-	-	-	-	-	1	TambonChiang Klom
อำเภอด่านซ้าย	425	410	4	11	-	-	-	-	-	AmphoeDan Sai
ตำบลด่านซ้าย	425	410	4	11	-	-	-	-	-	TambonDan Sai
อำเภอนาแห้ว	48	48	-	-	-	-	-	-	-	AmphoeNa Haeo
ตำบลนาแห้ว	48	48	-	-	-	-	-	-	-	TambonNa Haeo
อำเภอภูเรือ	166	151	10	-	-	-	2	-	3	AmphoePhu Ruea
ตำบลหนองบัว	166	151	10	-	-	-	2	-	3	TambonNong Bua
อำเภอท่าลี่	87	81	4	2	-	-	-	-	-	AmphoeTha Li
ตำบลท่าลี่	87	81	4	2	-	-	-	-	-	TambonTha Li

ตาราง 2 จำนวนสถานประกอบการ จำนวนตามรูปแบบการจัดตั้งตามกฎหมาย อำเภอและตำบล (ต่อ)

TABLE 2 NUMBER OF ESTABLISHMENTS BY FORM OF LEGAL ORGANIZATION, AMPHOE AND TAMBON (Cont'd)

อำเภอ/ตำบล	จำนวน สถานประกอบการ Number of establishments	รูปแบบการจัดตั้งตามกฎหมาย						Form of legal organization	Amphoe/Tambon		
		ส่วนบุคคล Individual proprietor	ห้างหุ้นส่วนจำกัด		บริษัทจำกัด		ส่วนราชการ รัฐวิสาหกิจ Government, State-enterprises			สหกรณ์ Cooperatives	อื่น ๆ Others
			นิติบุคคล Juristic partnership	นิติบุคคล Juristic partnership	บริษัทจำกัด (มหาชน) Company limited, Public company limited	บริษัทจำกัด Company limited, Public company limited					
อำเภอวังสะพุง	690	656	12	17	-	3	2	AmphoeWang Saphung			
ตำบลวังสะพุง	645	618	11	12	-	2	2	TambonWang Saphung			
ตำบลศรีสงคราม	45	38	1	5	-	1	-	TambonSi Songkhram			
อำเภอภูกระดึง	225	215	-	3	1	2	4	AmphoePhu KraDueng			
ตำบลศรีฐาน	20	19	-	-	-	-	1	TambonSi Than			
ตำบลนาหนาด	53	50	-	3	-	-	-	TambonPha Nok Khao			
ตำบลภูกระดึง	152	146	-	-	1	2	3	TambonPhu KraDueng			
อำเภอฆ้อง	383	381	-	2	-	-	-	AmphoePha Khao			
ตำบลท่าช้างคล่อง	172	171	-	1	-	-	-	TambonTha Chang Khlong			
ตำบลโนนบ่อแดง	211	210	-	1	-	-	-	TambonNon Po Daeng			
อำเภอเอราวัณ	426	410	2	2	6	2	4	AmphoeErawan			
ตำบลเอราวัณ	106	103	-	-	-	1	2	TambonErawan			
ตำบลผาอินทร์แปลง	320	307	2	2	6	1	2	TambonPha In Plaeng			
อำเภอหนองหิน	257	248	4	4	-	-	1	AmphoeNong Hin			
ตำบลหนองหิน	257	248	4	4	-	-	1	TambonNong Hin			
นอกเขตเทศบาล	6,886	6,702	36	33	3	30	82	Non - municipal area			
อำเภอเมืองเลย	1,343	1,315	6	7	3	2	10	AmphoeMueang Loei			
ตำบลเมือง	698	690	2	5	1	-	-	TambonMueang			
ตำบลกุด	90	90	-	-	-	-	-	TambonKok Du			
ตำบลน้ำหมาน	44	42	-	-	-	-	2	TambonNam Man			
ตำบลเสียว	44	43	-	-	-	-	1	TambonSiao			
ตำบลน้ำสวย	102	102	-	-	-	-	-	TambonNam Suai			

ตาราง 2 จำนวนสถานประกอบการ จำนวนตามรูปแบบการจัดตั้งตามกฎหมาย อำเภอและตำบล (ต่อ)
TABLE 2 NUMBER OF ESTABLISHMENTS BY FORM OF LEGAL ORGANIZATION, AMPHOE AND TAMBON (Cont'd)

อำเภอ/ตำบล	จำนวน สถานประกอบการ Number of establishments	รูปแบบการจัดตั้งตามกฎหมาย Form of legal organization						Amphoe/Tambon
		ส่วนบุคคล Individual proprietor	ห้างหุ้นส่วนจำกัด ห้างหุ้นส่วนสามัญ นิติบุคคล Juristic partnership	บริษัทจำกัด บริษัทจำกัด (มหาชน) Company limited, Public company limited	ส่วนราชการ รัฐวิสาหกิจ Government, State-enterprises	สหกรณ์ Cooperatives	อื่น ๆ Others	
ตำบลชัยพฤกษ์	110	108	1	-	-	1	TambonChaiyaphruek	
ตำบลนาแวม	114	111	2	-	1	-	TambonNa Khaem	
ตำบลศรีสองรัก	100	96	1	2	1	-	TambonSi Song Rak	
ตำบลกททอง	41	33	-	-	-	7	TambonKok Thong	
อำเภอนาดวง	140	133	1	1	-	3	AmphoeNa Duang	
ตำบลนาดวง	56	54	-	-	-	2	TambonNa Duang	
ตำบลท่าสะอาด	49	47	1	-	-	1	TambonTha Sa-at	
ตำบลท่าสวรรค์	35	32	-	1	-	2	TambonTha Sawan	
อำเภอเชียงคาน	534	521	5	1	-	6	AmphoeChiang Khan	
ตำบลเชียงคาน	129	122	3	1	-	3	TambonChiang Khan	
ตำบลนาซาว	168	165	1	-	-	1	TambonNa Sao	
ตำบลปากตม	55	54	1	-	-	-	TambonPak Tom	
ตำบลบุษย	97	97	-	-	-	-	TambonBu Hom	
ตำบลจอมศรี	59	57	-	-	-	2	TambonChom Si	
ตำบลหาดทรายขาว	26	26	-	-	-	-	TambonHat Sai Khao	
อำเภอปากชม	358	357	-	-	-	1	AmphoePak Chom	
ตำบลปากชม	66	66	-	-	-	-	TambonPak Chom	
ตำบลเชียงกลม	44	44	-	-	-	-	TambonChiang Klom	
ตำบลหาดคัมภีร์	46	46	-	-	-	-	TambonHat Khamphi	
ตำบลห้วยบ่อซืน	57	56	-	-	-	1	TambonHuai Bo Suen	
ตำบลห้วยพิชัย	104	104	-	-	-	-	TambonHuai Phichai	
ตำบลชมเจริญ	41	41	-	-	-	-	TambonChom Charoen	

ตาราง 2 จำนวนสถานประกอบการ จำนวนตามรูปแบบการจัดตั้งตามกฎหมาย อำเภอและตำบล (ต่อ)

TABLE 2 NUMBER OF ESTABLISHMENTS BY FORM OF LEGAL ORGANIZATION, AMPHOE AND TAMBON (Cont'd)

อำเภอ/ตำบล	จำนวน สถานประกอบการ Number of establishments	รูปแบบการจัดตั้งตามกฎหมาย						Form of legal organization
		ส่วนบุคคล Individual proprietor	ห้างหุ้นส่วนจำกัด ห้างหุ้นส่วนสามัญ นิติบุคคล Juristic partnership	บริษัทจำกัด บริษัทจำกัด (มหาชน) Company limited, Public company limited	ส่วนราชการ รัฐวิสาหกิจ Government, State-enterprises	สหกรณ์ Cooperatives	อื่น ๆ Others	
อำเภอด่านซ้าย	644	628	2	3	-	4	7	AmphoeDan Sai
ตำบลปากหมื่น	68	65	-	-	-	-	3	TambonPak Man
ตำบลนาดี	61	60	-	-	-	-	1	TambonNa Di
ตำบลโคกกาม	144	140	1	3	-	-	-	TambonKhok Ngam
ตำบลโนนสูง	60	58	-	-	-	-	2	TambonPhon Sung
ตำบลอู่ปุม	55	52	-	-	-	3	-	TambonI Pum
ตำบลกอกสะท้อน	82	82	-	-	-	-	-	TambonKok Sathon
ตำบลโป่ง	97	96	1	-	-	-	-	TambonPong
ตำบลวังยาว	35	34	-	-	-	1	-	TambonWang Yao
ตำบลนาหอ	42	41	-	-	-	-	1	TambonNa Ho
อำเภอนาแห้ว	141	132	1	-	-	3	5	AmphoeNa Haeo
ตำบลแสงภา	29	24	1	-	-	-	4	TambonSaeng Pha
ตำบลนาพึง	38	34	-	-	-	3	1	TambonNa Phueng
ตำบลนามาลา	47	47	-	-	-	-	-	TambonNa Ma La
ตำบลเหล่ากอหก	27	27	-	-	-	-	-	TambonLao Ko Hok
อำเภอภูเรือ	324	321	1	2	-	-	-	AmphoePhu Ruea
ตำบลหนองบัว	63	62	-	1	-	-	-	TambonNong Bua
ตำบลท่าศาลา	31	31	-	-	-	-	-	TambonTha Sala
ตำบลร่องจิก	92	90	1	1	-	-	-	TambonRong Chik
ตำบลปลาบ่า	50	50	-	-	-	-	-	TambonPla Ba
ตำบลลาดค่าง	25	25	-	-	-	-	-	TambonLat Khang
ตำบลสามตม	63	63	-	-	-	-	-	TambonSan Tom

ตาราง 2 จำนวนสถานประกอบการ จำนวนตามรูปแบบการจัดตั้งตามกฎหมาย อำเภอและตำบล (ต่อ)

TABLE 2 NUMBER OF ESTABLISHMENTS BY FORM OF LEGAL ORGANIZATION, AMPHOE AND TAMBON (Cont'd)

อำเภอ/ตำบล	จำนวน สถานประกอบการ Number of establishments	ส่วนบุคคล		หุ้นส่วนจำกัด		บริษัทจำกัด		Form of legal organization		Amphoe/Tambon
		Individual proprietor	นิติบุคคล Juristic partnership	หุ้นส่วนสามัญ นิติบุคคล	หุ้นส่วนจำกัด	บริษัทจำกัด (มหาชน) Company limited, Public company limited	ส่วนราชการ รัฐวิสาหกิจ Government, State-enterprises	สหกรณ์ Cooperatives	อื่น ๆ Others	
อำเภอท่าวี	400	374	10	-	-	-	-	1	15	Amphoe Tha Li
ตำบลท่าลี่	58	53	-	-	-	-	-	1	4	Tambon Tha Li
ตำบลหนองผือ	123	112	10	-	-	-	-	-	1	Tambon Nong Phue
ตำบลอาฮี	79	74	-	-	-	-	-	-	5	Tambon A Hi
ตำบลน้ำแคว	65	65	-	-	-	-	-	-	-	Tambon Nam Khaem
ตำบลโคกใหญ่	46	42	-	-	-	-	-	-	4	Tambon Khok Yai
ตำบลน้ำขุ่น	29	28	-	-	-	-	-	-	1	Tambon Nam Thun
อำเภอวังสะพุง	1,488	1,433	9	18	-	-	-	10	18	Amphoe Wang Saphung
ตำบลวังสะพุง	93	91	1	1	-	-	-	-	-	Tambon Wang Saphung
ตำบลพรายขาว	206	205	-	-	-	-	-	-	1	Tambon Sai Khao
ตำบลหนองหญ้าปล้อง	249	241	-	1	-	-	-	3	4	Tambon Nong Ya Plong
ตำบลหนองจัว	41	41	-	-	-	-	-	-	-	Tambon Nong Ngio
ตำบลปากปวน	180	164	3	11	-	-	-	1	1	Tambon Pak Puan
ตำบลผาน้อย	209	199	-	-	-	-	-	5	5	Tambon Pha Noi
ตำบลผาบึง	67	66	-	1	-	-	-	-	-	Tambon Pha Bing
ตำบลเขาหลวง	100	98	2	-	-	-	-	-	-	Tambon Kao Luang
ตำบลโคกขมิ้น	137	133	-	-	-	-	-	-	4	Tambon Khok Khamin
ตำบลศรีสงคราม	206	195	3	4	-	-	-	1	3	Tambon Si Songkhram
อำเภอภูกระดึง	356	345	1	1	-	-	-	-	4	Amphoe Phu Kra Dueng
ตำบลศรีฐาน	94	91	-	-	-	-	-	-	3	Tambon Si Than
ตำบลผานกเค้า	102	95	1	1	-	-	-	-	4	Tambon Pha Nok Khao
ตำบลภูกระดึง	62	62	-	-	-	-	-	-	-	Tambon Phu Kra Dueng

ตาราง 2 จำนวนสถานประกอบการ จำแนกตามรูปแบบการจัดตั้งตามกฎหมาย อำเภอและตำบล (ต่อ)

TABLE 2 NUMBER OF ESTABLISHMENTS BY FORM OF LEGAL ORGANIZATION, AMPHOE AND TAMBON (Cont'd)

อำเภอ/ตำบล	จำนวน สถานประกอบการ Number of establishments	รูปแบบการจัดตั้งตามกฎหมาย					Form of legal organization	Amphoe/Tambon
		ส่วนบุคคล Individual proprietor	ห้างหุ้นส่วนจำกัด ห้างหุ้นส่วนสามัญ นิติบุคคล Juristic partnership	บริษัทจำกัด บริษัทจำกัด (มหาชน) Company limited, Public company limited	ส่วนราชการ รัฐวิสาหกิจ Government, State-enterprises	สหกรณ์ Cooperatives		
ตำบลห้วยส้ม	98	97	-	-	-	1	-	TambonHuai Som
อำเภอภูหลวง	345	333	-	-	-	2	10	AmphoePhu Luang
ตำบลภูหอ	126	119	-	-	-	-	7	TambonPhu Ho
ตำบลหนองคัน	78	75	-	-	-	2	1	TambonNong Khan
ตำบลห้วยสีเสียด	54	53	-	-	-	-	1	TambonHuai Si Siat
ตำบลเลยวังไสย์	45	45	-	-	-	-	-	TambonLoei Wang Sai
ตำบลแก่งศรีภูมิ	42	41	-	-	-	-	1	TambonKaeng Si Phum
อำเภอผาขาว	301	298	-	-	-	-	3	AmphoePha Khao
ตำบลผาขาว	102	102	-	-	-	-	-	TambonPha Khao
ตำบลโนนป่าขาว	124	122	-	-	-	-	2	TambonNon Pa Sang
ตำบลบ้านเพิ่ม	75	74	-	-	-	-	1	TambonBan Phoem
อำเภอเอราวัณ	136	136	-	-	-	-	-	AmphoeErawan
ตำบลผาสายมอด	90	90	-	-	-	-	-	TambonPha Sam Yot
ตำบลทรัพย์ไพวัลย์	46	46	-	-	-	-	-	TambonSap Phaiwan
อำเภอหนองหิน	376	376	-	-	-	-	-	AmphoeNong Hin
ตำบลหนองหิน	73	73	-	-	-	-	-	TambonNong Hin
ตำบลตาข้า	31	31	-	-	-	-	-	TambonTat Kha
ตำบลปวนฝู	272	272	-	-	-	-	-	TambonPuan Phu

ที่มา : สำนักบริหารธุรกิจและอุตสาหกรรม พ.ศ. 2555 (ข้อมูลพื้นฐาน) จังหวัดเลย สำนักงานสถิติแห่งชาติ กระทรวงเทคโนโลยีสารสนเทศและการสื่อสาร

Source : The 2012 Business and Industrial Census (Basic Information), Loei Province, National Statistical Office, Ministry of Information and Communication Technology.

ตาราง 3 จำนวนสถานประกอบการ จำนวนตามรูปแบบการจัดตั้งทางเศรษฐกิจ อำเภอและตำบล

TABLE 3 NUMBER OF ESTABLISHMENTS BY FORM OF ECONOMIC ORGANIZATION, AMPHOE AND TAMBON

อำเภอ/ตำบล	จำนวน สถานประกอบการ Number of establishments	รูปแบบการจัดตั้งทางเศรษฐกิจ				Form of economic organization
		สำนักงานเพียงเดียว Single unit	สำนักงานใหญ่ Head office	สำนักงานสาขา Branch	อื่นๆ Others	
จังหวัดเลย	13,634	13,396	35	196	7	Loei
อำเภอเมืองเลย	4,128	3,991	20	117	-	AmphoeMueang Loei
ตำบลกุดป่อง	2,041	1,957	12	72	-	TambonKut Pong
ตำบลเมือง	698	689	1	8	-	TambonMueang
ตำบลนาอ้อ	161	157	-	4	-	TambonNa O
ตำบลกุดตู	90	90	-	-	-	TambonKok Du
ตำบลน้ำหมาน	44	44	-	-	-	TambonNam Man
ตำบลเสี้ยว	44	44	-	-	-	TambonSiao
ตำบลนาอาน	266	230	5	31	-	TambonNa An
ตำบลนาโป่ง	146	145	-	1	-	TambonNa Pong
ตำบลนาดีนดำ	130	130	-	-	-	TambonNa Din Dam
ตำบลน้ำสวย	143	143	-	-	-	TambonNam Suai
ตำบลชัยพฤกษ์	110	110	-	-	-	TambonChaiyaphruek
ตำบลนาแถม	114	111	2	1	-	TambonNa Khaem
ตำบลศรีสองรัก	100	100	-	-	-	TambonSi Song Rak
ตำบลกททอง	41	41	-	-	-	TambonKok Thong
อำเภอนาดัง	468	465	-	3	-	AmphoeNa Duang
ตำบลนาดัง	240	238	-	2	-	TambonNa Duang
ตำบลนาดอกคำ	144	144	-	-	-	TambonNa Dok Kham
ตำบลท่าสะอาด	49	49	-	-	-	TambonTha Sa-at
ตำบลท่าสวรรค์	35	34	-	1	-	TambonTha Sawan
อำเภอเชียงคาน	1,214	1,207	-	7	-	AmphoeChiang Khan
ตำบลเชียงคาน	471	467	-	4	-	TambonChiang Khan
ตำบลธาตุ	256	254	-	2	-	TambonThat

ตาราง 3 จำนวนสถานประกอบการ จำนวนตามรูปแบบการจัดตั้งทางเศรษฐกิจ อำเภอและตำบล (ต่อ)

TABLE 3 NUMBER OF ESTABLISHMENTS BY FORM OF ECONOMIC ORGANIZATION, AMPHOE AND TAMBON (Cont'd)

อำเภอ/ตำบล	จำนวน สถานประกอบการ Number of establishments	รูปแบบการจัดตั้งทางเศรษฐกิจ				Form of economic organization
		สำนักงานแห่งเดียว Single unit	สำนักงานใหญ่ Head office	สำนักงานสาขา Branch	อื่นๆ Others	
ตำบลนาข้าว	168	167	-	-	1	TambonNa Sao
ตำบลเขาแก้ว	82	82	-	-	-	TambonKhao Kaeo
ตำบลปากตม	55	55	-	-	-	TambonPak Tom
ตำบลบุษุม	97	97	-	-	-	TambonBu Hom
ตำบลจอมศรี	59	59	-	-	-	TambonChorn Si
ตำบลหาดทรายขาว	26	26	-	-	-	TambonHat Sai Khao
อำเภอปากชม	606	603	-	-	3	AmphoePak Chom
ตำบลปากชม	207	204	-	-	3	TambonPak Chom
ตำบลเชียงกลม	151	151	-	-	-	TambonChiang Klom
ตำบลหาดคัมภีร์	46	46	-	-	-	TambonHat Khamphi
ตำบลห้วยบ่อซืน	57	57	-	-	-	TambonHuai Bo Suen
ตำบลห้วยพิชัย	104	104	-	-	-	TambonHuai Phichai
ตำบลชมเจริญ	41	41	-	-	-	TambonChorn Charoen
อำเภอด่านซ้าย	1,069	1,052	5	12	-	AmphoeDan Sai
ตำบลด่านซ้าย	425	412	3	10	-	TambonDan Sai
ตำบลปากหมั่น	68	68	-	-	-	TambonPak Man
ตำบลนาดี	61	60	1	-	-	TambonNa Di
ตำบลโคกกาม	144	142	-	2	-	TambonKhok Ngam
ตำบลโนนสูง	60	60	-	-	-	TambonPhon Sung
ตำบลสีปุม	55	55	-	-	-	TambonI Purn
ตำบลกอกสะทอน	82	82	-	-	-	TambonKok Sathon
ตำบลโป่ง	97	96	1	-	-	TambonPong
ตำบลวังยา	35	35	-	-	-	TambonWang Yao
ตำบลนาหอ	42	42	-	-	-	TambonNa Ho

ตาราง 3 จำนวนสถานประกอบการ จำนวนตามรูปแบบการจัดตั้งทางเศรษฐกิจ อำเภอและตำบล (ต่อ)

TABLE 3 NUMBER OF ESTABLISHMENTS BY FORM OF ECONOMIC ORGANIZATION, AMPHOE AND TAMBON (Cont'd)

อำเภอ/ตำบล	จำนวน สถานประกอบการ Number of establishments	รูปแบบการจัดตั้งทางเศรษฐกิจ				Form of economic organization	อำเภอ/ Tambon
		สำนักงานเพียงเดียว Single unit	สำนักงานใหญ่ Head office	สำนักงานสาขา Branch	อื่นๆ Others		
อำเภอนาแห้ว	189	189	-	-	-	AmphoeNa Haeo	
ตำบลนาแห้ว	48	48	-	-	-	TambonNa Haeo	
ตำบลแสงภา	29	29	-	-	-	TambonSaeng Pha	
ตำบลนาพึง	38	38	-	-	-	TambonNa Phueng	
ตำบลนาภานา	47	47	-	-	-	TambonNa Ma La	
ตำบลเหล่ากอหก	27	27	-	-	-	TambonLao Ko Hok	
อำเภอมูเริ่	490	484	2	4	-	AmphoePhu Ruea	
ตำบลหนองบัว	229	225	1	3	-	TambonNong Bua	
ตำบลท่าศาลา	31	31	-	-	-	TambonTha Sala	
ตำบลร่องจิก	92	91	-	1	-	TambonRong Chik	
ตำบลปลาบ่า	50	49	1	-	-	TambonPla Ba	
ตำบลลาดต่าง	25	25	-	-	-	TambonLat Khang	
ตำบลसानทม	63	63	-	-	-	TambonSan Tom	
อำเภอน้ำเกี	487	482	1	4	-	AmphoeTha Li	
ตำบลท่าลี่	145	143	-	2	-	TambonTha Li	
ตำบลหนองผือ	123	121	-	2	-	TambonNong Phue	
ตำบลอาฮี	79	78	1	-	-	TambonA Hi	
ตำบลน้ำแคว	65	65	-	-	-	TambonNam Khaem	
ตำบลโคกใหญ่	46	46	-	-	-	TambonKhok Yai	
ตำบลน้ำขุ่น	29	29	-	-	-	TambonNam Thun	
อำเภอลำดวน	2,178	2,141	4	31	2	AmphoeWang Saphung	
ตำบลวังสะพุง	738	717	3	18	-	TambonWang Saphung	
ตำบลทรายขาว	206	206	-	-	-	TambonSai Khao	
ตำบลหนองหญ้าปล้อง	249	248	-	1	-	TambonNong Ya Plong	

ตาราง 3 จำนวนสถานประกอบการ จำนวนตามรูปแบบการจัดตั้งทางเศรษฐกิจ อำเภอและตำบล (ต่อ)

TABLE 3 NUMBER OF ESTABLISHMENTS BY FORM OF ECONOMIC ORGANIZATION, AMPHOE AND TAMBON (Cont'd)

อำเภอ/ตำบล	จำนวน สถานประกอบการ Number of establishments	รูปแบบการจัดตั้งทางเศรษฐกิจ Form of economic organization					อำเภอ/ Tambon
		สำนักงานเพียงเดียว Single unit	สำนักงานใหญ่ Head office	สำนักงานสาขา Branch	อื่นๆ Others		
ตำบลหนองจี้	41	41	-	-	-	-	TambonNong Ngio
ตำบลปากบวน	180	173	-	7	-	-	TambonPak Puan
ตำบลผาน้อย	209	209	-	-	-	-	TambonPha Noi
ตำบลผาบึง	67	67	-	-	-	-	TambonPha Bing
ตำบลเขาหลวง	100	100	-	-	-	-	TambonKao Luang
ตำบลโคกขี้ผึ้ง	137	137	-	-	-	-	TambonKhok Khamin
ตำบลศรีสงคราม	251	243	1	5	2	-	TambonSi Songkham
อำเภอภูกระดึง	581	577	-	4	-	-	AmphoePhu KraDueng
ตำบลศรีฐาน	114	114	-	-	-	-	TambonSi Than
ตำบลผานกเค้า	155	151	-	4	-	-	TambonPha Nok Khao
ตำบลภูกระดึง	214	214	-	-	-	-	TambonPhu KraDueng
ตำบลห้วยส้ม	98	98	-	-	-	-	TambonHuai Som
อำเภอภูหลวง	345	345	-	-	-	-	AmphoePhu Luang
ตำบลภูหอ	126	126	-	-	-	-	TambonPhu Ho
ตำบลหนองคัน	78	78	-	-	-	-	TambonNong Khan
ตำบลห้วยสีเสียด	54	54	-	-	-	-	TambonHuai Si Siat
ตำบลเลยรังไธย	45	45	-	-	-	-	TambonLoei Wang Sai
ตำบลแก่งศรีภูมิ	42	42	-	-	-	-	TambonKaeng Si Phum
อำเภอผาขาว	684	677	1	1	5	-	AmphoePha Khao
ตำบลผาขาว	102	102	-	-	-	-	TambonPha Khao
ตำบลท่าช้างค้อง	172	172	-	-	-	-	TambonTha Chang Khlong
ตำบลโนนบ่อแดง	211	209	1	1	-	-	TambonNon Po Daeng
ตำบลโนนป่าซาง	124	119	-	-	5	-	TambonNon Pa Sang
ตำบลบ้านเพิ่ม	75	75	-	-	-	-	TambonBan Phoem

ตาราง 3 จำนวนสถานประกอบการ จำนวนตามรูปแบบการจัดตั้งทางเศรษฐกิจ อำเภอและตำบล (ต่อ)

TABLE 3 NUMBER OF ESTABLISHMENTS BY FORM OF ECONOMIC ORGANIZATION, AMPHOE AND TAMBON (Cont'd)

อำเภอ/ตำบล	จำนวน สถานประกอบการ Number of establishments	รูปแบบการจัดตั้งทางเศรษฐกิจ				Form of economic organization
		สำนักงานเพียงเดียว Single unit	สำนักงานใหญ่ Head office	สำนักงานสาขา Branch	อื่นๆ Others	
อำเภอเอราวัณ	562	559	-	3	-	AmphoeErawan
ตำบลเอราวัณ	106	106	-	-	-	TambonErawan
ตำบลผาอินทร์แปลง	320	317	-	3	-	TambonPha In Plaeng
ตำบลผาสายยอด	90	90	-	-	-	TambonPha Sam Yot
ตำบลทรัพย์ไพวัลย์	46	46	-	-	-	TambonSap Phaiwan
อำเภอหนองหิน	633	624	2	7	-	AmphoeNong Hin
ตำบลหนองหิน	330	321	2	7	-	TambonNong Hin
ตำบลตาดข่า	31	31	-	-	-	TambonTat Kha
ตำบลปวนฟู	272	272	-	-	-	TambonPuan Phu
ในเขตเทศบาล	6,748	6,555	25	168	-	Municipal area
อำเภอเมืองเลย	2,785	2,660	17	108	-	AmphoeMueang Loei
ตำบลกุดป่อง	2,041	1,957	12	72	-	TambonKut Pong
ตำบลนาอ้อ	161	157	-	4	-	TambonNa O
ตำบลนาอาน	266	230	5	31	-	TambonNa An
ตำบลนาโป่ง	146	145	-	1	-	TambonNa Pong
ตำบลนาดินดำ	130	130	-	-	-	TambonNa Din Dam
ตำบลน้ำสวย	41	41	-	-	-	TambonNam Suai
อำเภอนาดวง	328	326	-	2	-	AmphoeNa Duang
ตำบลนาดวง	184	182	-	2	-	TambonNa Duang
ตำบลนาดอกคำ	144	144	-	-	-	TambonNa Dok Kham
อำเภอเชียงคาน	680	675	-	5	-	AmphoeChiang Khan
ตำบลเชียงคาน	342	339	-	3	-	TambonChiang Khan
ตำบลธาตุ	256	254	-	2	-	TambonThat
ตำบลเขาแก้ว	82	82	-	-	-	TambonKhao Kaeo

ตาราง 3 จำนวนสถานประกอบการ จำนวนตามรูปแบบการจัดตั้งทางเศรษฐกิจ อำเภอและตำบล (ต่อ)

TABLE 3 NUMBER OF ESTABLISHMENTS BY FORM OF ECONOMIC ORGANIZATION, AMPHOE AND TAMBON (Cont'd)

อำเภอ/ตำบล	จำนวน สถานประกอบการ Number of establishments	รูปแบบการจัดตั้งทางเศรษฐกิจ				อำเภอ/ตำบล
		สำนักงานแห่งเดียว Single unit	สำนักงานใหญ่ Head office	สำนักงานสาขา Branch	อื่นๆ Others	
อำเภอปากชม	248	245	-	3	-	AmphoePak Chom
ตำบลปากชม	141	138	-	3	-	TambonPak Chom
ตำบลเชียงกลม	107	107	-	-	-	TambonChiang Klom
อำเภอด่านซ้าย	425	412	3	10	-	AmphoeDan Sai
ตำบลด่านซ้าย	425	412	3	10	-	TambonDan Sai
อำเภอนาแห้ว	48	48	-	-	-	AmphoeNa Haeo
ตำบลนาแห้ว	48	48	-	-	-	TambonNa Haeo
อำเภอภูเรือ	166	163	-	3	-	AmphoePhu Ruea
ตำบลหนองบัว	166	163	-	3	-	TambonNong Bua
อำเภอท่าวัง	87	85	-	2	-	AmphoeTha Li
ตำบลท่าวัง	87	85	-	2	-	TambonTha Li
อำเภอวังสะพุง	690	667	2	21	-	AmphoeWang Saphung
ตำบลวังสะพุง	645	626	2	17	-	TambonWang Saphung
ตำบลศรีสงคราม	45	41	-	4	-	TambonSi Songkhram
อำเภอภูกระดึง	225	222	-	3	-	AmphoePhu KraDueng
ตำบลศรีฐาน	20	20	-	-	-	TambonSi Than
ตำบลผานกเค้า	53	50	-	3	-	TambonPha Nok Khao
ตำบลภูกระดึง	152	152	-	-	-	TambonPhu KraDueng
อำเภอผาขาว	383	381	1	1	-	AmphoePha Khao
ตำบลท่าช้างค้อง	172	172	-	-	-	TambonTha Chang Khlong
ตำบลโนนบ่อแดง	211	209	1	1	-	TambonNon Po Daeng
อำเภอเอราวัณ	426	423	-	3	-	AmphoeErawan
ตำบลเอราวัณ	106	106	-	-	-	TambonErawan
ตำบลผาอินทร์แปลง	320	317	-	3	-	TambonPha In Plaeng

ตาราง 3 จำนวนสถานประกอบการ จำนวนตามรูปแบบการจัดตั้งทางเศรษฐกิจ อำเภอและตำบล (ต่อ)

TABLE 3 NUMBER OF ESTABLISHMENTS BY FORM OF ECONOMIC ORGANIZATION, AMPHOE AND TAMBON (Cont'd)

อำเภอ/ตำบล	จำนวน สถานประกอบการ Number of establishments	รูปแบบการจัดตั้งทางเศรษฐกิจ				Form of economic organization	อำเภอ/ Tambon
		สำนักงานแห่งเดียว Single unit	สำนักงานใหญ่ Head office	สำนักงานสาขา Branch	อื่นๆ Others		
อำเภอหนองหิน	257	248	2	7	-	AmphoeNong Hin	
ตำบลหนองหิน	257	248	2	7	-	TambonNong Hin	
นอกเขตเทศบาล	6,886	6,841	10	28	7	Non - municipal area	
อำเภอเมืองเลย	1,343	1,331	3	9	-	AmphoeMueang Loei	
ตำบลเมือง	698	689	1	8	-	TambonMueang	
ตำบลกกตู	90	90	-	-	-	TambonKok Du	
ตำบลน้ำหมาน	44	44	-	-	-	TambonNam Man	
ตำบลเสี้ยว	44	44	-	-	-	TambonSiao	
ตำบลน้ำสวย	102	102	-	-	-	TambonNam Suai	
ตำบลชัยพฤกษ์	110	110	-	-	-	TambonChaiyaphruek	
ตำบลนาแวม	114	111	2	1	-	TambonNa Khaem	
ตำบลศรีสองรัก	100	100	-	-	-	TambonSi Song Rak	
ตำบลกกทอง	41	41	-	-	-	TambonKok Thong	
อำเภอนาดวง	140	139	-	1	-	AmphoeNa Duang	
ตำบลนาดวง	56	56	-	-	-	TambonNa Duang	
ตำบลท่าสะอาด	49	49	-	-	-	TambonTha Sa-at	
ตำบลท่าสวรรค์	35	34	-	1	-	TambonTha Sawan	
อำเภอเชียงคาน	534	532	-	2	-	AmphoeChiang Khan	
ตำบลเชียงคาน	129	128	-	1	-	TambonChiang Khan	
ตำบลนาซาว	168	167	-	1	-	TambonNa Sao	
ตำบลปากทม	55	55	-	-	-	TambonPak Tom	
ตำบลบุษม	97	97	-	-	-	TambonBu Hom	
ตำบลจอมศรี	59	59	-	-	-	TambonChorn Si	
ตำบลหาดทรายขาว	26	26	-	-	-	TambonHat Sai Khao	

ตาราง 3 จำนวนสถานประกอบการ จำนวนตามรูปแบบการจัดตั้งทางเศรษฐกิจ อำเภอและตำบล (ต่อ)

TABLE 3 NUMBER OF ESTABLISHMENTS BY FORM OF ECONOMIC ORGANIZATION, AMPHOE AND TAMBON (Cont'd)

อำเภอ/ตำบล	จำนวน สถานประกอบการ Number of establishments	รูปแบบการจัดตั้งทางเศรษฐกิจ				Form of economic organization
		สำนักงานเพียงเดียว Single unit	สำนักงานใหญ่ Head office	สำนักงานสาขา Branch	อื่นๆ Others	
อำเภอปากชม	358	358	-	-	-	AmphoePak Chom
ตำบลปากชม	66	66	-	-	-	TambonPak Chom
ตำบลเชียงกลม	44	44	-	-	-	TambonChiang Klom
ตำบลหาดคัมภีร์	46	46	-	-	-	TambonHat Khamphi
ตำบลห้วยบ่อซืน	57	57	-	-	-	TambonHuai Bo Suen
ตำบลห้วยพิชัย	104	104	-	-	-	TambonHuai Phichai
ตำบลชมเจริญ	41	41	-	-	-	TambonChom Charoen
อำเภอด่านซ้าย	644	640	2	2	-	AmphoeDan Sai
ตำบลปากหมื่น	68	68	-	-	-	TambonPak Man
ตำบลนาดี	61	60	1	-	-	TambonNa Di
ตำบลโคกกาม	144	142	-	2	-	TambonKhok Ngam
ตำบลโพนสูง	60	60	-	-	-	TambonPhon Sung
ตำบลอู่ปุม	55	55	-	-	-	TambonI Pum
ตำบลกกสะทอน	82	82	-	-	-	TambonKok Sathon
ตำบลโป่ง	97	96	1	-	-	TambonPong
ตำบลวังยาว	35	35	-	-	-	TambonWang Yao
ตำบลนาหอ	42	42	-	-	-	TambonNa Ho
อำเภอนาแห้ว	141	141	-	-	-	AmphoeNa Haeo
ตำบลแสงภา	29	29	-	-	-	TambonSaeng Pha
ตำบลนาพึง	38	38	-	-	-	TambonNa Phueng
ตำบลนามาลา	47	47	-	-	-	TambonNa Ma La
ตำบลเหล่ากอหก	27	27	-	-	-	TambonLao Ko Hok
อำเภอภูเรือ	324	321	2	1	-	AmphoePhu Ruea
ตำบลหนองบัว	63	62	1	-	-	TambonNong Bua

ตาราง 3 จำนวนสถานประกอบการ จำนวนตามรูปแบบการจัดตั้งทางเศรษฐกิจ อำเภอและตำบล (ต่อ)
TABLE 3 NUMBER OF ESTABLISHMENTS BY FORM OF ECONOMIC ORGANIZATION, AMPHOE AND TAMBON (Cont'd)

อำเภอ/ตำบล	จำนวน สถานประกอบการ Number of establishments	รูปแบบการจัดตั้งทางเศรษฐกิจ				อำเภอ/ Tambon
		สำนักงานแห่งเดียว Single unit	สำนักงานใหญ่ Head office	สำนักงานสาขา Branch	อื่นๆ Others	
ตำบลท่าศาลา	31	31	-	-	-	Tambon Tha Sala
ตำบลร่องจิก	92	91	-	1	-	Tambon Rong Chik
ตำบลปลาบ่า	50	49	1	-	-	Tambon Pla Ba
ตำบลลาดต่าง	25	25	-	-	-	Tambon Lat Khang
ตำบลसानทม	63	63	-	-	-	Tambon San Tom
อำเภอท่าลี่	400	397	1	2	-	Amphoe Tha Li
ตำบลท่าลี่	58	58	-	-	-	Tambon Tha Li
ตำบลหนองผือ	123	121	-	2	-	Tambon Nong Phue
ตำบลเอายี่	79	78	1	-	-	Tambon A Yi
ตำบลน้ำแควม	65	65	-	-	-	Tambon Nam Khaem
ตำบลโคกใหญ่	46	46	-	-	-	Tambon Khok Yai
ตำบลน้ำขุ่น	29	29	-	-	-	Tambon Nam Thun
อำเภอวังสะพุง	1,488	1,474	2	10	2	Amphoe Wang Saphung
ตำบลวังสะพุง	93	91	1	1	-	Tambon Wang Saphung
ตำบลทรายขาว	206	206	-	-	-	Tambon Sai Khao
ตำบลหนองหญ้าปล้อง	249	248	-	1	-	Tambon Nong Ya Plong
ตำบลหนองจิว	41	41	-	-	-	Tambon Nong Ngio
ตำบลปากปวน	180	173	-	7	-	Tambon Pak Puan
ตำบลผาน้อย	209	209	-	-	-	Tambon Pha Noi
ตำบลผาบึง	67	67	-	-	-	Tambon Pha Bing
ตำบลเขาหลวง	100	100	-	-	-	Tambon Kao Luang
ตำบลโคกขมิ้น	137	137	-	-	-	Tambon Khok Khamin
ตำบลศรีสงคราม	206	202	1	1	2	Tambon Si Songkhram

ตาราง 3 จำนวนสถานประกอบการ จำนวนตามรูปแบบการจัดตั้งทางเศรษฐกิจ อำเภอและตำบล (ต่อ)

TABLE 3 NUMBER OF ESTABLISHMENTS BY FORM OF ECONOMIC ORGANIZATION, AMPHOE AND TAMBON (Cont'd)

อำเภอ/ตำบล	จำนวน สถานประกอบการ Number of establishments	รูปแบบการจัดตั้งทางเศรษฐกิจ				Form of economic organization
		สำนักงานเพียงเดียว Single unit	สำนักงานใหญ่ Head office	สำนักงานสาขา Branch	อื่นๆ Others	
อำเภอภูกระดึง	356	355	-	1	-	AmphoePhu Kradueng
ตำบลศรีฐาน	94	94	-	-	-	TambonSi Than
ตำบลผานกเค้า	102	101	-	1	-	TambonPha Nok Khao
ตำบลภูกระดึง	62	62	-	-	-	TambonPhu Kradueng
ตำบลห้วยส้ม	98	98	-	-	-	TambonHuai Som
อำเภอภูหลวง	345	345	-	-	-	AmphoePhu Luang
ตำบลภูทอก	126	126	-	-	-	TambonPhu Ho
ตำบลหนองคัน	78	78	-	-	-	TambonNong Khan
ตำบลห้วยสีเสียด	54	54	-	-	-	TambonHuai Si Siat
ตำบลเลยอั้งไธ้	45	45	-	-	-	TambonLoei Wang Sai
ตำบลแก่งศรีภูมิ	42	42	-	-	-	TambonKaeng Si Phum
อำเภอผาขาว	301	296	-	-	5	AmphoePha Khao
ตำบลผาขาว	102	102	-	-	-	TambonPha Khao
ตำบลโนนป่าขาว	124	119	-	-	5	TambonNon Pa Sang
ตำบลบ้านเพิ่ม	75	75	-	-	-	TambonBan Phoem
อำเภอเอราวัณ	136	136	-	-	-	AmphoeErawan
ตำบลผาสายยอด	90	90	-	-	-	TambonPha Sam Yot
ตำบลทรัพย์ไพวัลย์	46	46	-	-	-	TambonSap Phaiwan
อำเภอหนองหิน	376	376	-	-	-	AmphoeNong Hin
ตำบลหนองหิน	73	73	-	-	-	TambonNong Hin
ตำบลตาข้า	31	31	-	-	-	TambonTat Kha
ตำบลปวนมุ	272	272	-	-	-	TambonPuan Phu

ที่มา : สำมะโนธุรกิจและอุตสาหกรรม พ.ศ. 2555 (ข้อมูลพื้นฐาน) จังหวัด เลย สำนักงานสถิติแห่งชาติ กระทรวงเทคโนโลยีสารสนเทศและการสื่อสาร

Source : The 2012 Business and Industrial Census (Basic Information), Loei Province, National Statistical Office, Ministry of Information and Communication Technology.

ตาราง 4 จำนวนสถานประกอบการ จำนวนตามสัดส่วนของการร่วมลงทุนหรือถือหุ้นของต่างประเทศ อำเภอและตำบล

TABLE 4 NUMBER OF ESTABLISHMENTS BY PROPORTION OF FOREIGN INVESTMENT OR SHARE HOLDING, AMPHOE AND TAMBON

อำเภอ/ตำบล	จำนวน สถานประกอบการ Number of establishments	ไม่มีต่างประเทศ		สัดส่วนของการร่วมลงทุนหรือถือหุ้น รวม Total	Amphoe/Tambon
		ร่วมลงทุนหรือถือหุ้น No foreign's investment or share holding	ร่วมลงทุนหรือถือหุ้น Proportion of foreign investment or share holding < 10%		
จังหวัดเลย	189	189	-	-	Loei
อำเภอเมืองเลย	110	110	-	-	AmphoeMueang Loei
ตำบลกุดป่อง	69	69	-	-	TambonKut Pong
ตำบลเมือง	5	5	-	-	TambonMueang
ตำบลนาอ้อ	2	2	-	-	TambonNa O
ตำบลกกตู	-	-	-	-	TambonKok Du
ตำบลนาหมาน	-	-	-	-	TambonNam Man
ตำบลเสี้ยว	-	-	-	-	TambonSiao
ตำบลนาอาน	30	30	-	-	TambonNa An
ตำบลนาโป่ง	2	2	-	-	TambonNa Pong
ตำบลนาดินดำ	-	-	-	-	TambonNa Din Dam
ตำบลน้ำสวย	-	-	-	-	TambonNam Suai
ตำบลชัยพฤกษ์	-	-	-	-	TambonChaiyaphruek
ตำบลนาเขม	-	-	-	-	TambonNa Khaem
ตำบลศรีสองรัก	2	2	-	-	TambonSi Song Rak
ตำบลกกทอง	-	-	-	-	TambonKok Thong
อำเภอนาดวง	4	4	-	-	AmphoeNa Duang
ตำบลนาด้วง	3	3	-	-	TambonNa Duang

ตาราง 4 จำนวนสถานประกอบการ จำนวนตามสัดส่วนของการร่วมลงทุนหรือถือหุ้นของต่างประเทศ อำเภอและตำบล (ต่อ)

TABLE 4 NUMBER OF ESTABLISHMENTS BY PROPORTION OF FOREIGN INVESTMENT OR SHARE HOLDING, AMPHOE AND TAMBON (Cont'd)

อำเภอ/ตำบล	จำนวน สถานประกอบการ Number of establishments	ไม่มีต่างประเทศ ร่วมลงทุนหรือถือหุ้น No foreign's investment or share holding	สัดส่วนของการร่วมลงทุนหรือถือหุ้น		Amphoe/Tambon
			รวม	Proportion of foreign investment or share holding < 10% Total	
ตำบลนาดอกคำ	-	-	-	-	TambonNa Dok Kham
ตำบลท่าสะอาด	-	-	-	-	TambonTha Sa-at
ตำบลท่าสรวรค์	1	1	-	-	TambonTha Sawan
อำเภอเชียงคาน	7	7	-	-	AmphoeChiang Khan
ตำบลเชียงคาน	5	5	-	-	TambonChiang Khan
ตำบลธาตุ	2	2	-	-	TambonThat
ตำบลนาข้าว	-	-	-	-	TambonNa Sao
ตำบลเขาแก้ว	-	-	-	-	TambonKhao Kaeo
ตำบลปากคม	-	-	-	-	TambonPak Tom
ตำบลบุษุม	-	-	-	-	TambonBu Hom
ตำบลจอมศรี	-	-	-	-	TambonChom Si
ตำบลหาดทรายขาว	-	-	-	-	TambonHat Sai Khao
อำเภอปากชม	3	3	-	-	AmphoePak Chom
ตำบลปากชม	3	3	-	-	TambonPak Chom
ตำบลเชียงกลม	-	-	-	-	TambonChiang Klom
ตำบลหาดคัมภีร์	-	-	-	-	TambonHat Khamphi
ตำบลห้วยบ่อซืน	-	-	-	-	TambonHuai Bo Suen
ตำบลห้วยพิชัย	-	-	-	-	TambonHuai Phichai

ตาราง 4 จำนวนสถานประกอบการ จำนวนตามสัดส่วนของการร่วมลงทุนหรือถือหุ้นของต่างประเทศ อำเภอและตำบล (ต่อ)

TABLE 4 NUMBER OF ESTABLISHMENTS BY PROPORTION OF FOREIGN INVESTMENT OR SHARE HOLDING, AMPHOE AND TAMBON (Cont'd)

อำเภอ/ตำบล	จำนวน สถานประกอบการ Number of establishments	ไม่มีต่างประเทศ ร่วมลงทุนหรือถือหุ้น No foreign's investment or share holding	สัดส่วนของการร่วมลงทุนหรือถือหุ้น		Amphoe/Tambon
			รวม	Proportion of foreign investment or share holding < 10% Total	
ตำบลชมเจริญ	-	-	-	-	TambonChom Charoen
อำเภอด่านซ้าย	14	14	-	-	AmphoeDan Sai
ตำบลด่านซ้าย	11	11	-	-	TambonDan Sai
ตำบลปากหมื่น	-	-	-	-	TambonPak Man
ตำบลนาคี	-	-	-	-	TambonNa Di
ตำบลโคกกาม	3	3	-	-	TambonKhok Ngam
ตำบลโพธิ์สูง	-	-	-	-	TambonPhon Sung
ตำบลอินมู	-	-	-	-	TambonI Pum
ตำบลกุดสะทอน	-	-	-	-	TambonKok Sathon
ตำบลโป่ง	-	-	-	-	TambonPong
ตำบลวังยาว	-	-	-	-	TambonWang Yao
ตำบลนาหอ	-	-	-	-	TambonNa Ho
อำเภอนาแห้ว	-	-	-	-	AmphoeNa Haeo
ตำบลนาแห้ว	-	-	-	-	TambonNa Haeo
ตำบลแสงภา	-	-	-	-	TambonSaeng Pha
ตำบลนาพึง	-	-	-	-	TambonNa Phueng
ตำบลนามาลา	-	-	-	-	TambonNa Ma La
ตำบลเหล่ากอหก	-	-	-	-	TambonLao Ko Hok

ตาราง 4 จำนวนสถานประกอบการ จำนวนตามสัดส่วนของการร่วมลงทุนหรือถือหุ้นของต่างประเทศ อำเภอและตำบล (ต่อ)

TABLE 4 NUMBER OF ESTABLISHMENTS BY PROPORTION OF FOREIGN INVESTMENT OR SHARE HOLDING, AMPHOE AND TAMBON (Cont'd)

อำเภอ/ตำบล	จำนวน สถานประกอบการ Number of establishments	ไม่มีต่างประเทศ ร่วมลงทุนหรือถือหุ้น No foreign's investment or share holding	สัดส่วนของการร่วมลงทุนหรือถือหุ้น		Amphoe/Tambon
			รวม	Proportion of foreign investment or share holding < 10% Total	
อำเภอภูเรือ	2	2	-	-	AmphoePhu Ruea
ตำบลหนองบัว	1	1	-	-	TambonNong Bua
ตำบลท่าศาลา	-	-	-	-	TambonTha Sala
ตำบลร่องจิก	1	1	-	-	TambonRong Chik
ตำบลปลาบ่า	-	-	-	-	TambonPla Ba
ตำบลลาดค่าง	-	-	-	-	TambonLat Khang
ตำบลสถานทม	-	-	-	-	TambonSan Tom
อำเภอท่งลี่	2	2	-	-	AmphoeTha Li
ตำบลท่งลี่	2	2	-	-	TambonTha Li
ตำบลหนองผือ	-	-	-	-	TambonNong Phue
ตำบลอฮี	-	-	-	-	TambonA Hi
ตำบลน้ำแถม	-	-	-	-	TambonNam Khaem
ตำบลโคกใหญ่	-	-	-	-	TambonKhok Yai
ตำบลน้ำพูน	-	-	-	-	TambonNam Thun
อำเภอวังสะพุง	35	35	-	-	AmphoeWang Saphung
ตำบลวังสะพุง	13	13	-	-	TambonWang Saphung
ตำบลทรายขาว	-	-	-	-	TambonSai Khao
ตำบลหนองหญ้าปล้อง	1	1	-	-	TambonNong Ya Plong

ตาราง 4 จำนวนสถานประกอบการ จำนวนตามสัดส่วนของการร่วมลงทุนหรือถือหุ้นของต่างประเทศ อำเภอและตำบล (ต่อ)

TABLE 4 NUMBER OF ESTABLISHMENTS BY PROPORTION OF FOREIGN INVESTMENT OR SHARE HOLDING, AMPHOE AND TAMBON (Cont'd)

อำเภอ/ตำบล	จำนวน สถานประกอบการ Number of establishments	ไม่มีต่างประเทศ ร่วมลงทุนหรือถือหุ้น No foreign's investment or share holding	สัดส่วนของการร่วมลงทุนหรือถือหุ้น		Amphoe/Tambon
			รวม	Proportion of foreign investment or share holding < 10%	
ตำบลหนองจิว	-	-	-	-	TambonNong Ngjo
ตำบลปากบวน	11	11	-	-	TambonPak Puan
ตำบลผาน้อย	-	-	-	-	TambonPha Noi
ตำบลผาบ้ง	1	1	-	-	TambonPha Bing
ตำบลเขาลอง	-	-	-	-	TambonKao Luang
ตำบลโคกขมิ้น	-	-	-	-	TambonKhok Khamin
ตำบลศรีสงคราม	9	9	-	-	TambonSi Songkhrum
อำเภอภูกระดึง	4	4	-	-	AmphoePhu KraDueng
ตำบลศรีฐาน	-	-	-	-	TambonSi Than
ตำบลผานกเค้า	4	4	-	-	TambonPha Nok Khao
ตำบลภูกระดึง	-	-	-	-	TambonPhu KraDueng
ตำบลห้วยส้ม	-	-	-	-	TambonHuai Som
อำเภอภูหลวง	-	-	-	-	AmphoePhu Luang
ตำบลภูหอ	-	-	-	-	TambonPhu Ho
ตำบลหนองคัน	-	-	-	-	TambonNong Khan
ตำบลห้วยสี่เสียด	-	-	-	-	TambonHuai Si Siat
ตำบลเลยวังไสย์	-	-	-	-	TambonLoei Wang Sai
ตำบลแก่งศรีภูมิ	-	-	-	-	TambonKaeng Si Phum

ตาราง 4 จำนวนสถานประกอบการ จำนวนตามสัดส่วนของกรรมลงทุนหรือถือหุ้นของต่างประเทศ อำเภอและตำบล (ต่อ)

TABLE 4 NUMBER OF ESTABLISHMENTS BY PROPORTION OF FOREIGN INVESTMENT OR SHARE HOLDING, AMPHOE AND TAMBON (Cont'd)

อำเภอ/ตำบล	จำนวน สถานประกอบการ Number of establishments	ไม่มีต่างประเทศ ร่วมลงทุนหรือถือหุ้น No foreign's investment or share holding	สัดส่วนของการร่วมลงทุนหรือถือหุ้น		อำเภอ/Tambon
			รวม	Proportion of foreign investment or share holding < 10%	
อำเภอผาขาว	2	2	-	-	AmphoePha Khao
ตำบลผาขาว	-	-	-	-	TambonPha Khao
ตำบลท่าช้างคล้อง	1	1	-	-	TambonTha Chang Khlong
ตำบลโนนบ่อแดง	1	1	-	-	TambonNon Po Daeng
ตำบลโนนป่าซาง	-	-	-	-	TambonNon Pa Sang
ตำบลบ้านเพิ่ม	-	-	-	-	TambonBan Phoem
อำเภอเอราวัณ	2	2	-	-	AmphoeErawan
ตำบลเอราวัณ	-	-	-	-	TambonErawan
ตำบลผาอินทร์แปลง	2	2	-	-	TambonPha In Plaeng
ตำบลผาสายยอด	-	-	-	-	TambonPha Sam Yot
ตำบลทรัพย์ไพวัลย์	-	-	-	-	TambonSap Phaiwan
อำเภอหนองหิน	4	4	-	-	AmphoeNong Hin
ตำบลหนองหิน	4	4	-	-	TambonNong Hin
ตำบลตาข้า	-	-	-	-	TambonTat Kha
ตำบลปวนฟู	-	-	-	-	TambonPuan Phu
ในเขตเทศบาล	156	156	-	-	Municipal area
อำเภอเมืองเลย	103	103	-	-	AmphoeMueang Loei
ตำบลกุตป้อง	69	69	-	-	TambonKut Pong

ตาราง 4 จำนวนสถานประกอบการ จำนวนตามสัดส่วนของการร่วมลงทุนหรือถือหุ้นของต่างประเทศ อำเภอและตำบล (ต่อ)

TABLE 4 NUMBER OF ESTABLISHMENTS BY PROPORTION OF FOREIGN INVESTMENT OR SHARE HOLDING, AMPHOE AND TAMBON (Cont'd)

อำเภอ/ตำบล	จำนวน สถานประกอบการ Number of establishments	ไม่มีต่างประเทศ ร่วมลงทุนหรือถือหุ้น No foreign's investment or share holding	สัดส่วนของการร่วมลงทุนหรือถือหุ้น		Amphoe/Tambon
			รวม	Proportion of foreign investment or share holding < 10% Total	
ตำบลนาอ้อ	2	2	-	-	TambonNa O
ตำบลนาอาน	30	30	-	-	TambonNa An
ตำบลนาโป่ง	2	2	-	-	TambonNa Pong
ตำบลนาดินดำ	-	-	-	-	TambonNa Din Dam
ตำบลน้ำสวย	-	-	-	-	TambonNam Suai
อำเภอนาด่าง	3	3	-	-	AmphoeNa Duang
ตำบลนาด้วง	3	3	-	-	TambonNa Duang
ตำบลนาดอกคำ	-	-	-	-	TambonNa Dok Kham
อำเภอเชียงคาน	6	6	-	-	AmphoeChiang Khan
ตำบลเชียงคาน	4	4	-	-	TambonChiang Khan
ตำบลธาตุ	2	2	-	-	TambonThat
ตำบลเขาแก้ว	-	-	-	-	TambonKhao Kaeo
อำเภอปากชม	3	3	-	-	AmphoePak Chom
ตำบลปากชม	3	3	-	-	TambonPak Chom
ตำบลเชียงกลม	-	-	-	-	TambonChiang Klom
อำเภอด่านซ้าย	11	11	-	-	AmphoeDan Sai
ตำบลด่านซ้าย	11	11	-	-	TambonDan Sai
อำเภอนาแห้ว	-	-	-	-	AmphoeNa Haeo

ตาราง 4 จำนวนสถานประกอบการ จำนวนตามสัดส่วนของการร่วมลงทุนหรือถือหุ้นของต่างประเทศ อำเภอและตำบล (ต่อ)

TABLE 4 NUMBER OF ESTABLISHMENTS BY PROPORTION OF FOREIGN INVESTMENT OR SHARE HOLDING, AMPHOE AND TAMBON (Cont'd)

อำเภอ/ตำบล	จำนวน สถานประกอบการ Number of establishments	ไม่มีต่างประเทศ ร่วมลงทุนหรือถือหุ้น No foreign's investment or share holding	สัดส่วนของการร่วมลงทุนหรือถือหุ้น		อำเภอ/Tambon
			รวม	Proportion of foreign investment or share holding < 10% Total	
ตำบลนาแห้ว	-	-	-	-	TambonNa Haeo
อำเภอภูเรือ	-	-	-	-	AmphoePhu Ruea
ตำบลหนองบัว	-	-	-	-	TambonNong Bua
อำเภอทาลิ่ง	2	2	-	-	AmphoeTha Li
ตำบลทาลิ่ง	2	2	-	-	TambonTha Li
อำเภอวังสะพุง	17	17	-	-	AmphoeWang Saphung
ตำบลวังสะพุง	12	12	-	-	TambonWang Saphung
ตำบลศรีสงคราม	5	5	-	-	TambonSi Songkhram
อำเภอภูกระดัง	3	3	-	-	AmphoePhu KraDueng
ตำบลศรีฐาน	-	-	-	-	TambonSi Than
ตำบลผานกเค้า	3	3	-	-	TambonPha Nok Khao
ตำบลภูกระดัง	-	-	-	-	TambonPhu KraDueng
อำเภอผาขาว	2	2	-	-	AmphoePha Khao
ตำบลท่าช้างค้อ	1	1	-	-	TambonTha Chang Khlong
ตำบลโนนบ่อแดง	1	1	-	-	TambonNon Po Daeng
อำเภอเอราวัณ	2	2	-	-	AmphoeErawan
ตำบลเอราวัณ	-	-	-	-	TambonErawan
ตำบลผาอินทร์แปลง	2	2	-	-	TambonPha In Plaeng

ตาราง 4 จำนวนสถานประกอบการ จำนวนตามสัดส่วนของการร่วมลงทุนหรือถือหุ้นของต่างประเทศ อำเภอและตำบล (ต่อ)

TABLE 4 NUMBER OF ESTABLISHMENTS BY PROPORTION OF FOREIGN INVESTMENT OR SHARE HOLDING, AMPHOE AND TAMBON (Cont'd)

อำเภอ/ตำบล	จำนวน สถานประกอบการ Number of establishments	ไม่มีต่างประเทศ ร่วมลงทุนหรือถือหุ้น No foreign's investment or share holding	สัดส่วนของการร่วมลงทุนหรือถือหุ้น		อำเภอ/Tambon
			รวม	Proportion of foreign investment or share holding < 10% Total	
อำเภอหนองหิน	4	4	-	-	AmphoeNong Hin
ตำบลหนองหิน	4	4	-	-	TambonNong Hin
นอกเขตเทศบาล	33	33	-	-	Non - municipal area
อำเภอเมืองเลย	7	7	-	-	AmphoeMueang Loei
ตำบลเมือง	5	5	-	-	TambonMueang
ตำบลกกตู	-	-	-	-	TambonKok Du
ตำบลนาหมาน	-	-	-	-	TambonNam Man
ตำบลเสี้ยว	-	-	-	-	TambonSiao
ตำบลน้ำสวย	-	-	-	-	TambonNam Suai
ตำบลชัยพฤกษ์	-	-	-	-	TambonChaiyaphruek
ตำบลนาเขม	-	-	-	-	TambonNa Khaem
ตำบลศรีสองรัก	2	2	-	-	TambonSi Song Rak
ตำบลกกทอง	-	-	-	-	TambonKok Thong
อำเภอนาดวง	1	1	-	-	AmphoeNa Duang
ตำบลนาด้วง	-	-	-	-	TambonNa Duang
ตำบลท่าสะอาด	-	-	-	-	TambonTha Sa-at
ตำบลท่าสวรรค์	1	1	-	-	TambonTha Sawan

ตาราง 4 จำนวนสถานประกอบการ จำนวนตามสัดส่วนของกรรมลงทุนหรือถือหุ้นของต่างประเทศ อำเภอและตำบล (ต่อ)

TABLE 4 NUMBER OF ESTABLISHMENTS BY PROPORTION OF FOREIGN INVESTMENT OR SHARE HOLDING, AMPHOE AND TAMBON (Cont'd)

อำเภอ/ตำบล	จำนวน สถานประกอบการ Number of establishments	ไม่มีต่างประเทศ ร่วมลงทุนหรือถือหุ้น No foreign's investment or share holding	สัดส่วนของการร่วมลงทุนหรือถือหุ้น		Amphoe/Tambon
			รวม	Proportion of foreign investment or share holding < 10% Total	
อำเภอเชียงคาน	1	1	-	-	AmphoeChiang Khan
ตำบลเชียงคาน	1	1	-	-	TambonChiang Khan
ตำบลนาซาว	-	-	-	-	TambonNa Sao
ตำบลปากคม	-	-	-	-	TambonPak Tom
ตำบลบุษุม	-	-	-	-	TambonBu Hom
ตำบลจอมศรี	-	-	-	-	TambonChom Si
ตำบลหาดทรายขาว	-	-	-	-	TambonHat Sai Khao
อำเภอปากชม	-	-	-	-	AmphoePak Chom
ตำบลปากชม	-	-	-	-	TambonPak Chom
ตำบลเชียงกลม	-	-	-	-	TambonChiang Klom
ตำบลหาคึมกึร์	-	-	-	-	TambonHat Khamphi
ตำบลห้วยบ่อซืน	-	-	-	-	TambonHuai Bo Suen
ตำบลห้วยพิชัย	-	-	-	-	TambonHuai Phichai
ตำบลชมเจริญ	-	-	-	-	TambonChom Charoen
อำเภอด่านซ้าย	3	3	-	-	AmphoeDan Sai
ตำบลปากหมัน	-	-	-	-	TambonPak Man
ตำบลนาดี	-	-	-	-	TambonNa Di
ตำบลโคกงาม	3	3	-	-	TambonKhok Ngam

ตาราง 4 จำนวนสถานประกอบการ จำนวนตามสัดส่วนของการร่วมลงทุนหรือถือหุ้นของต่างประเทศ อำเภอและตำบล (ต่อ)

TABLE 4 NUMBER OF ESTABLISHMENTS BY PROPORTION OF FOREIGN INVESTMENT OR SHARE HOLDING, AMPHOE AND TAMBON (Cont'd)

อำเภอ/ตำบล	จำนวน สถานประกอบการ Number of establishments	ไม่มีต่างประเทศ ร่วมลงทุนหรือถือหุ้น No foreign's investment or share holding	สัดส่วนของการร่วมลงทุนหรือถือหุ้น		Amphoe/Tambon
			รวม	Proportion of foreign investment or share holding < 10% Total	
ตำบลโพนสูง	-	-	-	-	TambonPhon Sung
ตำบลอู่ปุม	-	-	-	-	TambonI Pum
ตำบลกกละทะน	-	-	-	-	TambonKok Sathon
ตำบลโป่ง	-	-	-	-	TambonPong
ตำบลวังยาว	-	-	-	-	TambonWang Yao
ตำบลนาหอ	-	-	-	-	TambonNa Ho
อำเภอนาแห้ว	-	-	-	-	AmphoeNa Haeo
ตำบลแสงภา	-	-	-	-	TambonSaeng Pha
ตำบลนาพึง	-	-	-	-	TambonNa Phueng
ตำบลนามาลา	-	-	-	-	TambonNa Ma La
ตำบลเหล่ากอหก	-	-	-	-	TambonLao Ko Hok
อำเภอภูเรือ	2	2	-	-	AmphoePhu Ruea
ตำบลหนองบัว	1	1	-	-	TambonNong Bua
ตำบลท่าศาลา	-	-	-	-	TambonTha Sala
ตำบลร่องจิก	1	1	-	-	TambonRong Chik
ตำบลปลาบ่า	-	-	-	-	TambonPla Ba
ตำบลลาดต่าง	-	-	-	-	TambonLat Khang
ตำบลสถานทม	-	-	-	-	TambonSan Tom

ตาราง 4 จำนวนสถานประกอบการ จำนวนตามสัดส่วนของการร่วมลงทุนหรือถือหุ้นของต่างประเทศ อำเภอและตำบล (ต่อ)

TABLE 4 NUMBER OF ESTABLISHMENTS BY PROPORTION OF FOREIGN INVESTMENT OR SHARE HOLDING, AMPHOE AND TAMBON (Cont'd)

อำเภอ/ตำบล	จำนวน สถานประกอบการ Number of establishments	ไม่มีต่างประเทศ ร่วมลงทุนหรือถือหุ้น No foreign's investment or share holding	สัดส่วนของการร่วมลงทุนหรือถือหุ้น		Amphoe/Tambon
			รวม Total	Proportion of foreign investment or share holding < 10%	
อำเภอทาลี่	-	-	-	-	AmphoeTha Li
ตำบลทาลี	-	-	-	-	TambonTha Li
ตำบลหนองจื่อ	-	-	-	-	TambonNong Phue
ตำบลอฮี	-	-	-	-	TambonA Hi
ตำบลน้ำแถม	-	-	-	-	TambonNam Khaem
ตำบลโคกใหญ่	-	-	-	-	TambonKhok Yai
ตำบลน้ำขุ่น	-	-	-	-	TambonNam Thun
อำเภอวังสะพุง	18	18	-	-	AmphoeWang Saphung
ตำบลวังสะพุง	1	1	-	-	TambonWang Saphung
ตำบลทรายขาว	-	-	-	-	TambonSai Khao
ตำบลหนองหญ้าปล้อง	1	1	-	-	TambonNong Ya Plong
ตำบลหนองงิ้ว	-	-	-	-	TambonNong Ngio
ตำบลปากปวน	11	11	-	-	TambonPak Puan
ตำบลผาน้อย	-	-	-	-	TambonPha Noi
ตำบลผาบ้ง	1	1	-	-	TambonPha Bing
ตำบลเขาหลวง	-	-	-	-	TambonKao Luang
ตำบลโคกขี้เฒ่า	-	-	-	-	TambonKhok Khamin
ตำบลศรีสงคราม	4	4	-	-	TambonSi Songkhrum

ตาราง 4 จำนวนสถานประกอบการ จำนวนตามสัดส่วนของการร่วมลงทุนหรือถือหุ้นของต่างประเทศ อำเภอและตำบล (ต่อ)

TABLE 4 NUMBER OF ESTABLISHMENTS BY PROPORTION OF FOREIGN INVESTMENT OR SHARE HOLDING, AMPHOE AND TAMBON (Cont'd)

อำเภอ/ตำบล	จำนวน สถานประกอบการ Number of establishments	ไม่มีต่างประเทศ ร่วมลงทุนหรือถือหุ้น No foreign's investment or share holding	สัดส่วนของการร่วมลงทุนหรือถือหุ้น		อำเภอ/Tambon
			รวม	Proportion of foreign investment or share holding < 10% Total	
อำเภอภูกระดึง	1	1	-	-	AmphoePhu Kradueng
ตำบลศรีฐาน	-	-	-	-	TambonSi Than
ตำบลผานกเค้า	1	1	-	-	TambonPha Nok Khao
ตำบลภูกระดึง	-	-	-	-	TambonPhu Kradueng
ตำบลห้วยส้ม	-	-	-	-	TambonHuai Som
อำเภอภูหลวง	-	-	-	-	AmphoePhu Luang
ตำบลภูหอ	-	-	-	-	TambonPhu Ho
ตำบลหนองคัน	-	-	-	-	TambonNong Khan
ตำบลห้วยสี่เสียด	-	-	-	-	TambonHuai Si Siat
ตำบลเลยวังไสย์	-	-	-	-	TambonLoei Wang Sai
ตำบลแก่งศรีภูมิ	-	-	-	-	TambonKaeng Si Phum
อำเภอผาขาว	-	-	-	-	AmphoePha Khao
ตำบลผาขาว	-	-	-	-	TambonPha Khao
ตำบลโนนป่าซาง	-	-	-	-	TambonNon Pa Sang
ตำบลบ้านเพิ่ม	-	-	-	-	TambonBan Phoem
อำเภอเอราวัณ	-	-	-	-	AmphoeErawan
ตำบลผาสายมอด	-	-	-	-	TambonPha Sam Yot
ตำบลทรัพย์ไพวัลย์	-	-	-	-	TambonSap Phaiwan

ตาราง 4 จำนวนสถานประกอบการ จำแนกตามสัดส่วนของร่วมลงทุนหรือถือหุ้นของต่างประเทศ อำเภอและตำบล (ต่อ)

TABLE 4 NUMBER OF ESTABLISHMENTS BY PROPORTION OF FOREIGN INVESTMENT OR SHARE HOLDING, AMPHOE AND TAMBON (Cont'd)

อำเภอ/ตำบล	จำนวน สถานประกอบการ Number of establishments	ไม่มีต่างประเทศ		สัดส่วนของการร่วมลงทุนหรือถือหุ้น Proportion of foreign investment or share holding รวม Total	Amphoe/Tambon
		ร่วมลงทุนหรือถือหุ้น No foreign's investment or share holding	ร่วมลงทุนหรือถือหุ้น Proportion of foreign investment or share holding		
อำเภอหนองหิน	-	-	-	-	AmphoeNong Hin
ตำบลหนองหิน	-	-	-	-	TambonNong Hin
ตำบลตาข้า	-	-	-	-	TambonTat Kha
ตำบลปวนผู	-	-	-	-	TambonPuan Phu

หมายเหตุ : เฉพาะสถานประกอบการที่มีรูปแบบการจัดตั้งตามกฎหมายเป็นบริษัทจำกัด และบริษัทจำกัด (มหาชน)

Note : Only establishments which were company limited and public company limited.

ที่มา : สำนักธุรกิจและอุตสาหกรรม พ.ศ. 2555 (ข้อมูลพื้นฐาน) จังหวัด เลย สำนักงานสถิติแห่งชาติ กระทรวงเทคโนโลยีสารสนเทศและการสื่อสาร

Source : The 2012 Business and Industrial Census (Basic Information), Loei Province, National Statistical Office, Ministry of Information and Communication Technology.

ตาราง 5 จำนวนสถานประกอบการ จำนวนตามขนาดของสถานประกอบการ (จำนวนคนทำงาน) อำเภอและตำบล
 TABLE 5 NUMBER OF ESTABLISHMENTS BY SIZE OF ESTABLISHMENT (NUMBER OF PERSONS ENGAGED), AMPHOE AND TAMBON

อำเภอ/ตำบล	จำนวน สถานประกอบการ Number of establishments	ขนาดของสถานประกอบการ (จำนวนคนทำงาน) Size of establishment (Number of persons engaged)											Amphoe/Tambon	
		1 - 5	6 - 10	11 - 15	16 - 20	21 - 25	26 - 30	31 - 50	51 - 100	101 - 200	201 - 500			
		12,884	498	120	41	27	10	35	15	2	2	Loei		
จังหวัดเลย	13,634	12,884	498	120	41	27	10	35	15	2	2	2	Loei	
อำเภอเมืองเลย	4,128	3,757	233	58	24	16	8	20	8	2	2	2	AmphoeMueang Loei	
ตำบลคูบ่อง	2,041	1,794	160	44	17	8	4	8	5	1	-	-	TambonKut Pong	
ตำบลเมือง	698	676	15	3	-	1	-	3	-	-	-	-	TambonMueang	
ตำบลนาอ้อ	161	146	11	2	1	1	-	-	-	-	-	-	TambonNa O	
ตำบลกกตุ้	90	86	4	-	-	-	-	-	-	-	-	-	TambonKok Du	
ตำบลน้ำหมาน	44	43	1	-	-	-	-	-	-	-	-	-	TambonNam Man	
ตำบลเสียว	44	43	-	-	-	-	-	1	-	-	-	-	TambonSiao	
ตำบลนาอาน	266	217	21	3	4	6	4	7	1	1	2	2	TambonNa An	
ตำบลนาโป่ง	146	138	4	2	-	-	-	-	2	-	-	-	TambonNa Pong	
ตำบลนาดินดำ	130	128	1	1	-	-	-	-	-	-	-	-	TambonNa Din Dam	
ตำบลน้ำสวย	143	142	1	-	-	-	-	-	-	-	-	-	TambonNam Suai	
ตำบลชัยพฤกษ์	110	104	3	2	-	-	-	1	-	-	-	-	TambonChaiyaphruek	
ตำบลนาแฉม	114	105	8	-	1	-	-	-	-	-	-	-	TambonNa Khaem	
ตำบลศรีสองรัก	100	99	-	1	-	-	-	-	-	-	-	-	TambonSi Song Rak	
ตำบลกกทอง	41	36	4	-	1	-	-	-	-	-	-	-	TambonKok Thong	
อำเภอนาวัง	468	457	9	1	1	-	-	-	-	-	-	-	AmphoeNa Duang	
ตำบลนาด้วง	240	231	7	1	1	-	-	-	-	-	-	-	TambonNa Duang	
ตำบลนาดอกคำ	144	143	1	-	-	-	-	-	-	-	-	-	TambonNa Dok Kham	
ตำบลท่าสะอาด	49	49	-	-	-	-	-	-	-	-	-	-	TambonTha Sa-at	
ตำบลท่าสวรรค์	35	34	1	-	-	-	-	-	-	-	-	-	TambonTha Sawan	
อำเภอเชียงคาน	1,214	1,151	51	8	1	1	-	1	1	-	-	-	AmphoeChiang Khan	
ตำบลเชียงคาน	471	443	24	3	-	-	-	-	-	1	-	-	TambonChiang Khan	
ตำบลธาตุ	256	246	6	2	-	1	-	1	-	-	-	-	TambonThat	
ตำบลนาซำ	168	159	7	1	1	-	-	-	-	-	-	-	TambonNa Sao	
ตำบลเขาแก้ว	82	76	4	2	-	-	-	-	-	-	-	-	TambonKhao Kaeo	
ตำบลปากทม	55	47	8	-	-	-	-	-	-	-	-	-	TambonPak Tom	
ตำบลบุษย	97	97	-	-	-	-	-	-	-	-	-	-	TambonBu Hom	

ตาราง 5 จำนวนสถานประกอบการ จำนวนตามขนาดของสถานประกอบการ (จำนวนคนทำงาน) อำเภอและตำบล (ต่อ)
 TABLE 5 NUMBER OF ESTABLISHMENTS BY SIZE OF ESTABLISHMENT (NUMBER OF PERSONS ENGAGED), AMPHOE AND TAMBON (Cont'd)

อำเภอ/ตำบล	จำนวน สถานประกอบการ	ขนาดของสถานประกอบการ (จำนวนคนทำงาน) Size of establishment (Number of persons engaged)											Amphoe/Tambon			
		Number of establishments														
		1 - 5	6 - 10	11- 15	16 - 20	21 - 25	26 - 30	31 - 50	51 - 100	101 - 200	201 - 500					
อำเภออุทลวง	345	331	11	3	-	-	-	-	-	-	-	-	-	-	-	AmphoePhu Luang
ตำบลอุทอ	126	116	9	1	-	-	-	-	-	-	-	-	-	-	-	TambonPhu Ho
ตำบลหนองคัน	78	75	2	1	-	-	-	-	-	-	-	-	-	-	-	TambonNong Khan
ตำบลห้วยสี่เสียด	54	54	-	-	-	-	-	-	-	-	-	-	-	-	-	TambonHuai Si Siat
ตำบลเลยรังไสย	45	45	-	-	-	-	-	-	-	-	-	-	-	-	-	TambonLoei Wang Sai
ตำบลแก่งศรีภูมิ	42	41	-	-	1	-	-	-	-	-	-	-	-	-	-	TambonKaeng Si Phum
อำเภอผาขาว	684	673	7	2	1	1	-	-	-	-	-	-	-	-	-	AmphoePha Khao
ตำบลผาขาว	102	102	-	-	-	-	-	-	-	-	-	-	-	-	-	TambonPha Khao
ตำบลท่าช้างค้อง	172	169	2	-	1	-	-	-	-	-	-	-	-	-	-	TambonTha Chang Khlong
ตำบลโนนบ่อแดง	211	206	4	-	-	1	-	-	-	-	-	-	-	-	-	TambonNon Po Daeng
ตำบลโนนป่าขวาง	124	121	1	2	-	-	-	-	-	-	-	-	-	-	-	TambonNon Pa Sang
ตำบลบ้านเพิ่ม	75	75	-	-	-	-	-	-	-	-	-	-	-	-	-	TambonBan Phoem
อำเภอเอราวัณ	562	544	13	2	2	-	-	-	-	1	-	-	-	-	-	AmphoeErawan
ตำบลเอราวัณ	106	101	5	-	-	-	-	-	-	-	-	-	-	-	-	TambonErawan
ตำบลผาอินทร์แปลง	320	307	8	2	2	-	-	-	-	1	-	-	-	-	-	TambonPha In Plaeng
ตำบลผาสามยอด	90	90	-	-	-	-	-	-	-	-	-	-	-	-	-	TambonPha Sam Yot
ตำบลทรัพย์ไพวัลย์	46	46	-	-	-	-	-	-	-	-	-	-	-	-	-	TambonSap Phaiwan
อำเภอหนองหิน	633	616	12	3	1	1	-	-	-	-	-	-	-	-	-	AmphoeNong Hin
ตำบลหนองหิน	330	321	8	1	-	-	-	-	-	-	-	-	-	-	-	TambonNong Hin
ตำบลตาข่าย	31	30	1	-	-	-	-	-	-	-	-	-	-	-	-	TambonTat Kha
ตำบลปวนฝู	272	265	3	2	1	1	-	-	-	-	-	-	-	-	-	TambonPuan Phu
ในเขตเทศบาล	6,748	6,253	328	79	27	19	9	18	11	2	2	2	2	2	2	Municipal area
อำเภอเมืองเลย	2,785	2,463	198	52	22	15	8	15	8	2	2	2	2	2	2	AmphoeMueang Loei
ตำบลคูดโป่ง	2,041	1,794	160	44	17	8	4	8	5	1	-	-	-	-	-	TambonKut Pong
ตำบลนาอ้อ	161	146	11	2	1	1	-	-	-	-	-	-	-	-	-	TambonNa O
ตำบลนาอาน	266	217	21	3	4	6	4	7	1	1	2	2	2	2	2	TambonNa An
ตำบลนาป่า	146	138	4	2	-	-	-	-	-	-	-	-	-	-	-	TambonNa Pong
ตำบลนาดีนต้า	130	128	1	1	-	-	-	-	-	-	-	-	-	-	-	TambonNa Din Dam

ตาราง 5 จำนวนสถานประกอบการ จำนวนตามขนาดของสถานประกอบการ (จำนวนคนทำงาน) อำเภอและตำบล (ต่อ)
 TABLE 5 NUMBER OF ESTABLISHMENTS BY SIZE OF ESTABLISHMENT (NUMBER OF PERSONS ENGAGED), AMPHOE AND TAMBON (Cont'd)

อำเภอ/ตำบล	จำนวน สถานประกอบการ	ขนาดของสถานประกอบการ (จำนวนคนทำงาน) Size of establishment (Number of persons engaged)														
		Number of establishments														
		1 - 5	6 - 10	11- 15	16 - 20	21 - 25	26 - 30	31 - 50	51 - 100	101 - 200	201 - 500	Amphoe/Tambon				
ตำบลน้ำสวย	41	40	1	-	-	-	-	-	-	-	-	-	-	-	-	TambonNam Suai
อำเภอนาดัง	328	322	6	-	-	-	-	-	-	-	-	-	-	-	-	AmphoeNa Duang
ตำบลนาด้วง	184	179	5	-	-	-	-	-	-	-	-	-	-	-	-	TambonNa Duang
ตำบลนาตอกคำ	144	143	1	-	-	-	-	-	-	-	-	-	-	-	-	TambonNa Dok Kham
อำเภอเชียงคน	680	653	19	5	-	1	-	1	-	1	-	-	-	-	-	AmphoeChiang Khan
ตำบลเชียงคน	342	331	9	1	-	-	-	-	-	-	-	1	-	-	-	TambonChiang Khan
ตำบลธาตุ	256	246	6	2	-	1	-	1	-	-	-	-	-	-	-	TambonThat
ตำบลเขาแก้ว	82	76	4	2	-	-	-	-	-	-	-	-	-	-	-	TambonKhao Kaeo
อำเภอปากชม	248	239	7	1	-	-	-	-	-	-	-	1	-	-	-	AmphoePak Chom
ตำบลปากชม	141	133	7	1	-	-	-	-	-	-	-	-	-	-	-	TambonPak Chom
ตำบลเชียงกลม	107	106	-	-	-	-	-	-	-	-	-	1	-	-	-	TambonChiang Klom
อำเภอด่านซ้าย	425	407	12	5	-	1	-	-	-	-	-	-	-	-	-	AmphoeDan Sai
ตำบลด่านซ้าย	425	407	12	5	-	1	-	-	-	-	-	-	-	-	-	TambonDan Sai
อำเภอนาแห้ว	48	47	1	-	-	-	-	-	-	-	-	-	-	-	-	AmphoeNa Haeo
ตำบลนาแห้ว	48	47	1	-	-	-	-	-	-	-	-	-	-	-	-	TambonNa Haeo
อำเภอภูเรือ	166	151	13	2	-	-	-	-	-	-	-	-	-	-	-	AmphoePhu Ruea
ตำบลหนองบัว	166	151	13	2	-	-	-	-	-	-	-	-	-	-	-	TambonNong Bua
อำเภอท่ง	87	86	1	-	-	-	-	-	-	-	-	-	-	-	-	AmphoeTha Li
ตำบลท่ง	87	86	1	-	-	-	-	-	-	-	-	-	-	-	-	TambonTha Li
อำเภอวังสะพุง	690	634	43	9	1	1	1	1	-	1	-	-	-	-	-	AmphoeWang Saphung
ตำบลวังสะพุง	645	595	37	9	1	1	1	1	-	1	-	-	-	-	-	TambonWang Saphung
ตำบลศรีสงคราม	45	39	6	-	-	-	-	-	-	-	-	-	-	-	-	TambonSi Songkhram
อำเภอภูกระดึง	225	219	2	2	1	1	1	1	-	1	-	-	-	-	-	AmphoePhu KraDueng
ตำบลศรีฐาน	20	20	-	-	-	-	-	-	-	-	-	-	-	-	-	TambonSi Than
ตำบลผานกเค้า	53	49	1	1	1	1	1	1	-	1	-	-	-	-	-	TambonPha Nok Khao
ตำบลภูกระดึง	152	150	1	1	-	-	-	-	-	-	-	-	-	-	-	TambonPhu KraDueng
อำเภอผาขาว	383	375	6	-	-	1	1	1	-	1	-	-	-	-	-	AmphoePha Khao
ตำบลท่าช้างค้อง	172	169	2	-	-	1	-	-	-	-	-	-	-	-	-	TambonTha Chang Khlong

ตาราง 5 จำนวนสถานประกอบการ จำแนกตามขนาดของสถานประกอบการ (จำนวนคนทำงาน) อำเภอและตำบล (ต่อ)
 TABLE 5 NUMBER OF ESTABLISHMENTS BY SIZE OF ESTABLISHMENT (NUMBER OF PERSONS ENGAGED), AMPHIOE AND TAMBON (Cont'd)

อำเภอ/ตำบล	จำนวน สถานประกอบการ	ขนาดของสถานประกอบการ (จำนวนคนทำงาน) Size of establishment (Number of persons engaged)											Amphoe/Tambon			
		Number of establishments														
		1 - 5	6 - 10	11 - 15	16 - 20	21 - 25	26 - 30	31 - 50	51 - 100	101 - 200	201 - 500					
ตำบลโนนโอบแดง	211	206	4	-	-	1	-	-	-	-	-	-	-	-	-	TambonNon Po Daeng
อำเภอเอราวัณ	426	408	13	2	2	-	-	-	1	-	-	-	-	-	-	AmphoeErawan
ตำบลเอราวัณ	106	101	5	-	-	-	-	-	-	-	-	-	-	-	-	TambonErawan
ตำบลผาอินทร์แปลง	320	307	8	2	2	-	-	-	1	-	-	-	-	-	-	TambonPha In Plaeng
อำเภอหนองหิน	257	249	7	1	-	-	-	-	-	-	-	-	-	-	-	AmphoeNong Hin
ตำบลหนองหิน	257	249	7	1	-	-	-	-	-	-	-	-	-	-	-	TambonNong Hin
นอกเขตเทศบาล	6,886	6,631	170	41	14	8	1	17	4	-	-	-	-	-	-	Non - municipal area
อำเภอเมืองเลย	1,343	1,294	35	6	2	1	-	5	-	-	-	-	-	-	-	AmphoeMueang Loei
ตำบลเมือง	698	676	15	3	-	1	-	3	-	-	-	-	-	-	-	TambonMueang
ตำบลกกตู	90	86	4	-	-	-	-	-	-	-	-	-	-	-	-	TambonKok Du
ตำบลน้ำหมาก	44	43	1	-	-	-	-	-	-	-	-	-	-	-	-	TambonNam Man
ตำบลเสี้ยว	44	43	-	-	-	-	-	1	-	-	-	-	-	-	-	TambonSiao
ตำบลน้ำสวย	102	102	-	-	-	-	-	-	-	-	-	-	-	-	-	TambonNam Suai
ตำบลชัยพฤกษ์	110	104	3	2	-	-	-	1	-	-	-	-	-	-	-	TambonChaiyaphruek
ตำบลนาแถม	114	105	8	-	1	-	-	-	-	-	-	-	-	-	-	TambonNa Khaem
ตำบลศรีสองรัก	100	99	-	1	-	-	-	-	-	-	-	-	-	-	-	TambonSi Song Rak
ตำบลกกทอง	41	36	4	-	1	-	-	-	-	-	-	-	-	-	-	TambonKok Thong
อำเภอนาดัว	140	135	3	1	1	-	-	-	-	-	-	-	-	-	-	AmphoeNa Duang
ตำบลนาด้วง	56	52	2	1	1	-	-	-	-	-	-	-	-	-	-	TambonNa Duang
ตำบลท่าสะอาด	49	49	-	-	-	-	-	-	-	-	-	-	-	-	-	TambonTha Sa-at
ตำบลท่าสวรรค์	35	34	1	-	-	-	-	-	-	-	-	-	-	-	-	TambonTha Sawan
อำเภอเชียงคาน	534	498	32	3	1	-	-	-	-	-	-	-	-	-	-	AmphoeChiang Khan
ตำบลเชียงคาน	129	112	15	2	-	-	-	-	-	-	-	-	-	-	-	TambonChiang Khan
ตำบลนาข้าว	168	159	7	1	1	-	-	-	-	-	-	-	-	-	-	TambonNa Sao
ตำบลปากตม	55	47	8	-	-	-	-	-	-	-	-	-	-	-	-	TambonPak Tom
ตำบลบุษย	97	97	-	-	-	-	-	-	-	-	-	-	-	-	-	TambonBu Hom
ตำบลจอมศรี	59	57	2	-	-	-	-	-	-	-	-	-	-	-	-	TambonChom Si
ตำบลหาดทรายขาว	26	26	-	-	-	-	-	-	-	-	-	-	-	-	-	TambonHat Sai Khao

ตาราง 5 จำนวนสถานประกอบการ จำนวนตามขนาดของสถานประกอบการ (จำนวนคนทำงาน) อำเภอและตำบล (ต่อ)
 TABLE 5 NUMBER OF ESTABLISHMENTS BY SIZE OF ESTABLISHMENT (NUMBER OF PERSONS ENGAGED), AMPHOE AND TAMBON (Cont'd)

อำเภอ/ตำบล	จำนวน สถานประกอบการ	ขนาดของสถานประกอบการ (จำนวนคนทำงาน) Size of establishment (Number of persons engaged)											Amphoe/Tambon			
		Number of establishments														
		1 - 5	6 - 10	11 - 15	16 - 20	21 - 25	26 - 30	31 - 50	51 - 100	101 - 200	201 - 500					
อำเภอปากชม	358	351	4	2	1	-	-	-	-	-	-	-	-	-	-	AmphoePak Chom
ตำบลปากชม	66	65	-	1	-	-	-	-	-	-	-	-	-	-	-	TambonPak Chom
ตำบลเชียงกลม	44	42	1	-	1	-	-	-	-	-	-	-	-	-	-	TambonChiang Klom
ตำบลหาดคัมภีร์	46	45	1	-	-	-	-	-	-	-	-	-	-	-	-	TambonHat Khamphi
ตำบลห้วยบ่อซืน	57	56	1	-	-	-	-	-	-	-	-	-	-	-	-	TambonHuai Bo Suen
ตำบลห้วยพิชัย	104	102	1	1	-	-	-	-	-	-	-	-	-	-	-	TambonHuai Phichai
ตำบลชมเจริญ	41	41	-	-	-	-	-	-	-	-	-	-	-	-	-	TambonChom Charoen
อำเภอด่านซ้าย	644	624	16	1	1	-	-	-	2	-	-	-	-	-	-	AmphoeDan Sai
ตำบลปากหมั่น	68	61	7	-	-	-	-	-	-	-	-	-	-	-	-	TambonPak Man
ตำบลนาดี	61	61	-	-	-	-	-	-	-	-	-	-	-	-	-	TambonNa Di
ตำบลโคกกงม	144	131	9	1	1	-	-	-	2	-	-	-	-	-	-	TambonKhok Ngam
ตำบลโพนสูง	60	60	-	-	-	-	-	-	-	-	-	-	-	-	-	TambonPhon Sung
ตำบลอิปุม	55	55	-	-	-	-	-	-	-	-	-	-	-	-	-	TambonI Pum
ตำบลกกสะทอน	82	82	-	-	-	-	-	-	-	-	-	-	-	-	-	TambonKok Sathon
ตำบลโง	97	97	-	-	-	-	-	-	-	-	-	-	-	-	-	TambonPong
ตำบลวังยาว	35	35	-	-	-	-	-	-	-	-	-	-	-	-	-	TambonWang Yao
ตำบลนาหอ	42	42	-	-	-	-	-	-	-	-	-	-	-	-	-	TambonNa Ho
อำเภอนาแห้ว	141	139	1	1	-	-	-	-	-	-	-	-	-	-	-	AmphoeNa Haeo
ตำบลแสงภา	29	28	-	1	-	-	-	-	-	-	-	-	-	-	-	TambonSaeng Pha
ตำบลนาพึง	38	37	1	-	-	-	-	-	-	-	-	-	-	-	-	TambonNa Phueng
ตำบลนามาสา	47	47	-	-	-	-	-	-	-	-	-	-	-	-	-	TambonNa Ma La
ตำบลเหล่ากอหก	27	27	-	-	-	-	-	-	-	-	-	-	-	-	-	TambonLao Ko Hok
อำเภอภูเรือ	324	318	3	1	-	-	-	2	-	-	-	-	-	-	-	AmphoePhu Ruea
ตำบลหนองบัว	63	60	3	-	-	-	-	-	-	-	-	-	-	-	-	TambonNong Bua
ตำบลท่าศาลา	31	31	-	-	-	-	-	-	-	-	-	-	-	-	-	TambonTha Sala
ตำบลร่องจิก	92	90	-	1	-	-	-	1	-	-	-	-	-	-	-	TambonRong Chik
ตำบลปลา	50	49	-	-	-	-	-	1	-	-	-	-	-	-	-	TambonPla Ba
ตำบลลาด่าง	25	25	-	-	-	-	-	-	-	-	-	-	-	-	-	TambonLat Khang

ตาราง 5 จำนวนสถานประกอบการ จำแนกตามขนาดของสถานประกอบการ (จำนวนคนทำงาน) อำเภอและตำบล (ต่อ)
 TABLE 5 NUMBER OF ESTABLISHMENTS BY SIZE OF ESTABLISHMENT (NUMBER OF PERSONS ENGAGED), AMPHOE AND TAMBON (Cont'd)

อำเภอ/ตำบล	จำนวน สถานประกอบการ	ขนาดของสถานประกอบการ (จำนวนคนทำงาน) Size of establishment (Number of persons engaged)											Amphoe/Tambon			
		Number of establishments														
		1 - 5	6 - 10	11- 15	16 - 20	21 - 25	26 - 30	31 - 50	51 - 100	101 - 200	201 - 500					
ตำบลสามตม	63	-	-	-	-	-	-	-	-	-	-	-	-	-	-	TambonSan Tom
อำเภอทาลี	400	375	11	7	2	-	-	4	1	-	-	-	-	-	-	AmphoeTha Li
ตำบลทาลี	58	57	1	-	-	-	-	-	-	-	-	-	-	-	-	TambonTha Li
ตำบลหนองฝื่อ	123	103	8	6	2	-	-	3	1	-	-	-	-	-	-	TambonNong Phue
ตำบลอ้าย	79	76	2	1	-	-	-	-	-	-	-	-	-	-	-	TambonA Hi
ตำบลน้ำแควม	65	65	-	-	-	-	-	-	-	-	-	-	-	-	-	TambonNam Khaem
ตำบลโคกใหญ่	46	45	-	-	-	-	-	1	-	-	-	-	-	-	-	TambonKhok Yai
ตำบลน้ำทูน	29	29	-	-	-	-	-	-	-	-	-	-	-	-	-	TambonNam Thun
อำเภอวังสะพุง	1,488	1,421	41	9	4	4	1	5	3	-	-	-	-	-	-	AmphoeWang Saphung
ตำบลวังสะพุง	93	81	9	2	-	1	-	-	-	-	-	-	-	-	-	TambonWang Saphung
ตำบลทรายขาว	206	203	3	-	-	-	-	-	-	-	-	-	-	-	-	TambonSai Khao
ตำบลหนองหญ้าปล้อง	249	244	-	-	1	1	-	1	2	-	-	-	-	-	-	TambonNong Ya Plong
ตำบลหนองจิว	41	41	-	-	-	-	-	-	-	-	-	-	-	-	-	TambonNong Ngio
ตำบลปากบาน	180	161	9	5	-	2	1	2	-	-	-	-	-	-	-	TambonPak Puan
ตำบลผาน้อย	209	201	6	1	1	-	-	-	-	-	-	-	-	-	-	TambonPha Noi
ตำบลผาบั้ง	67	66	-	-	-	-	-	-	1	-	-	-	-	-	-	TambonPha Bing
ตำบลเขาสอง	100	96	4	-	-	-	-	-	-	-	-	-	-	-	-	TambonKao Luang
ตำบลโคกขมิ้น	137	136	-	-	1	-	-	-	-	-	-	-	-	-	-	TambonKhok Khamin
ตำบลศรีสงคราม	206	192	10	1	1	-	-	2	-	-	-	-	-	-	-	TambonSi Songkham
อำเภอภูกระดึง	356	344	7	3	1	-	-	1	1	-	-	-	-	-	-	AmphoePhu KraDueng
ตำบลศรีฐาน	94	90	2	2	-	-	-	-	-	-	-	-	-	-	-	TambonSi Than
ตำบลผานกเค้า	102	97	4	-	1	-	-	-	-	-	-	-	-	-	-	TambonPha Nok Khao
ตำบลภูกระดึง	62	62	-	-	-	-	-	-	-	-	-	-	-	-	-	TambonPhu KraDueng
ตำบลห้วยส้ม	98	95	1	1	-	-	-	1	-	-	-	-	-	-	-	TambonHuai Som
อำเภอภูหลวง	345	331	11	3	-	-	-	-	-	-	-	-	-	-	-	AmphoePhu Luang
ตำบลภูหอ	126	116	9	1	-	-	-	-	-	-	-	-	-	-	-	TambonPhu Ho
ตำบลหนองคัน	78	75	2	1	-	-	-	-	-	-	-	-	-	-	-	TambonNong Khan
ตำบลห้วยสี่เสียด	54	54	-	-	-	-	-	-	-	-	-	-	-	-	-	TambonHuai Si Siat

ตาราง 5 จำนวนสถานประกอบการ จำนวนตามขนาดของสถานประกอบการ (จำนวนคนทำงาน) อำเภอและตำบล (ต่อ)
 TABLE 5 NUMBER OF ESTABLISHMENTS BY SIZE OF ESTABLISHMENT (NUMBER OF PERSONS ENGAGED), AMPHIOE AND TAMBON (Cont'd)

อำเภอ/ตำบล	จำนวน สถานประกอบการ Number of establishments	ขนาดของสถานประกอบการ (จำนวนคนทำงาน) Size of establishment (Number of persons engaged)										Amphoe/Tambon			
		1 - 5	6 - 10	11 - 15	16 - 20	21 - 25	26 - 30	31 - 50	51 - 100	101 - 200	201 - 500				
ตำบลเลยรังไสย	45	45	-	-	-	-	-	-	-	-	-	-	-	-	TambonLoei Wang Sai
ตำบลแก่งศรีภูมิ	42	41	-	1	-	-	-	-	-	-	-	-	-	-	TambonKaeng Si Phum
อำเภอผาขาว	301	298	1	2	-	-	-	-	-	-	-	-	-	-	AmphoePha Khao
ตำบลผาขาว	102	102	-	-	-	-	-	-	-	-	-	-	-	-	TambonPha Khao
ตำบลโนนป่าขวาง	124	121	1	2	-	-	-	-	-	-	-	-	-	-	TambonNon Pa Sang
ตำบลบ้านเพิ่ม	75	75	-	-	-	-	-	-	-	-	-	-	-	-	TambonBan Phoem
อำเภอเอราวัณ	136	136	-	-	-	-	-	-	-	-	-	-	-	-	AmphoeErawan
ตำบลสามยอด	90	90	-	-	-	-	-	-	-	-	-	-	-	-	TambonPha Sam Yot
ตำบลทรัพย์ไพวัลย์	46	46	-	-	-	-	-	-	-	-	-	-	-	-	TambonSap Phaiwan
อำเภอหนองหิน	376	367	5	2	1	1	-	-	-	-	-	-	-	-	AmphoeNong Hin
ตำบลหนองหิน	73	72	1	-	-	-	-	-	-	-	-	-	-	-	TambonNong Hin
ตำบลตาข้า	31	30	1	-	-	-	-	-	-	-	-	-	-	-	TambonTat Kha
ตำบลพวนผู	272	265	3	2	1	1	-	-	-	-	-	-	-	-	TambonPuan Phu

ที่มา : สำมะโนธุรกิจและอุตสาหกรรม พ.ศ. 2555 (ข้อมูลพื้นฐาน) จังหวัด เลย สำนักงานสถิติแห่งชาติ กระทรวงเทคโนโลยีสารสนเทศและการสื่อสาร

Source : The 2012 Business and Industrial Census (Basic Information), Loei Province, National Statistical Office, Ministry of Information and Communication Technology.

TABLE 6 NUMBER OF PERSONS ENGAGED IN ESTABLISHMENTS BY SIZE OF ESTABLISHMENT (NUMBER OF PERSONS ENGAGED), AMPHOE AND TAMBON

อำเภอ/ตำบล	จำนวน คนทำงาน Number of persons engaged	ขนาดของสถานประกอบการ (จำนวนคนทำงาน) Size of establishment (Number of persons engaged)										อำเภอ/Tambon
		1 - 5	6 - 10	11- 15	16 - 20	21 - 25	26 - 30	31 - 50	51 - 100	101 - 200	201 - 500	
จังหวัดเลย	32,876	22,953	3,653	1,522	737	606	283	1,311	1,059	272	480	Loei
อำเภอเมืองเลย	12,330	6,830	1,689	737	428	358	226	744	566	272	480	AmphoeMueang Loei
ตำบลกุดป่อง	6,679	3,558	1,167	556	306	177	114	310	371	120	-	TambonKut Pong
ตำบลเมือง	1,334	1,056	110	41	-	22	-	105	-	-	-	TambonMueang
ตำบลนาอ้อ	386	243	75	27	20	21	-	-	-	-	-	TambonNa O
ตำบลกกตู	200	175	25	-	-	-	-	-	-	-	-	TambonKok Du
ตำบลน้ำหมาน	96	87	9	-	-	-	-	-	-	-	-	TambonNam Man
ตำบลเสียว	128	93	-	-	-	-	-	35	-	-	-	TambonSiao
ตำบลนาอาน	1,918	445	149	40	68	138	112	262	72	152	480	TambonNa Ah
ตำบลนาโง	410	234	30	23	-	-	-	-	123	-	-	TambonNa Pong
ตำบลนาหินดำ	196	178	6	12	-	-	-	-	-	-	-	TambonNa Din Dam
ตำบลน้ำสวย	210	204	6	-	-	-	-	-	-	-	-	TambonNam Suai
ตำบลชัยพฤกษ์	233	151	26	24	-	-	-	32	-	-	-	TambonChaiyaphruek
ตำบลนาแถม	242	174	52	-	16	-	-	-	-	-	-	TambonNa Khaem
ตำบลศรีสองรัก	172	158	-	14	-	-	-	-	-	-	-	TambonSi Song Rak
ตำบลกทอง	126	74	34	-	18	-	-	-	-	-	-	TambonKok Thong
อำเภอนาด้วง	867	772	60	15	20	-	-	-	-	-	-	AmphoeNa Duang
ตำบลนาด้วง	468	386	47	15	20	-	-	-	-	-	-	TambonNa Duang
ตำบลนาตอกคำ	254	247	7	-	-	-	-	-	-	-	-	TambonNa Dok Kham
ตำบลท่าสะอาด	90	90	-	-	-	-	-	-	-	-	-	TambonTha Sa-at
ตำบลท่าสวรรค์	55	49	6	-	-	-	-	-	-	-	-	TambonTha Sawan
อำเภอเชียงคาน	2,712	2,089	384	107	17	23	-	32	60	-	-	AmphoeChiang Khan
ตำบลเชียงคาน	1,138	862	181	35	-	-	-	-	60	-	-	TambonChiang Khan
ตำบลธาตุ	576	449	42	30	-	23	-	32	-	-	-	TambonThat
ตำบลนาข้าว	356	274	53	12	17	-	-	-	-	-	-	TambonNa Sao
ตำบลเขาแก้ว	194	131	33	30	-	-	-	-	-	-	-	TambonKhao Kaeo
ตำบลปากคม	146	86	60	-	-	-	-	-	-	-	-	TambonPak Tom
ตำบลบุษม	148	148	-	-	-	-	-	-	-	-	-	TambonBu Hom
ตำบลอมศรี	110	95	15	-	-	-	-	-	-	-	-	TambonChom Si
ตำบลหาดทรายขาว	44	44	-	-	-	-	-	-	-	-	-	TambonHat Sai Khao

ตาราง 6 จำนวนคนทำงานในสถานประกอบการ จำแนกตามขนาดของสถานประกอบการ (จำนวนคนทำงาน) อำเภอและตำบล (ต่อ)
 TABLE 6 NUMBER OF PERSONS ENGAGED IN ESTABLISHMENTS BY SIZE OF ESTABLISHMENT (NUMBER OF PERSONS ENGAGED), AMPHOE AND TAMBON (Cont'd)

อำเภอ/ตำบล	จำนวน คนทำงาน Number of persons engaged	ขนาดของสถานประกอบการ (จำนวนคนทำงาน) Size of establishment (Number of persons engaged)										Amphoe/Tambon			
		1 - 5	6 - 10	11- 15	16 - 20	21 - 25	26 - 30	31 - 50	51 - 100	101 - 200	201 - 500				
อำเภอปากชม	1,162	989	84	38	16	-	-	35	-	-	-	-	-	-	AmphoePak Chom
ตำบลปากชม	433	354	52	27	-	-	-	-	-	-	-	-	-	-	TambonPak Chom
ตำบลเชียงกลม	301	241	9	-	16	-	-	35	-	-	-	-	-	-	TambonChiang Klom
ตำบลหาคีมังกร	67	60	7	-	-	-	-	-	-	-	-	-	-	-	TambonHat Khamphi
ตำบลหัวข่อยหิน	125	119	6	-	-	-	-	-	-	-	-	-	-	-	TambonHuai Bo Suen
ตำบลห้วยพิชัย	192	171	10	11	-	-	-	-	-	-	-	-	-	-	TambonHuai Phichai
ตำบลชมเจริญ	44	44	-	-	-	-	-	-	-	-	-	-	-	-	TambonChom Charoen
อำเภอตามชัย	2,184	1,770	210	78	16	22	-	88	-	-	-	-	-	-	AmphoeDan Sai
ตำบลตามชัย	887	710	88	67	-	22	-	-	-	-	-	-	-	-	TambonDan Sai
ตำบลปากหมัน	163	110	53	-	-	-	-	-	-	-	-	-	-	-	TambonPak Man
ตำบลนาดี	99	99	-	-	-	-	-	-	-	-	-	-	-	-	TambonNa Di
ตำบลโคกงาม	437	253	69	11	16	-	-	88	-	-	-	-	-	-	TambonKhok Ngam
ตำบลโพนสูง	106	106	-	-	-	-	-	-	-	-	-	-	-	-	TambonPhon Sung
ตำบลอู่ปุม	76	76	-	-	-	-	-	-	-	-	-	-	-	-	TambonI Puum
ตำบลกษะทอง	126	126	-	-	-	-	-	-	-	-	-	-	-	-	TambonKok Sathon
ตำบลโป่ง	179	179	-	-	-	-	-	-	-	-	-	-	-	-	TambonPong
ตำบลวังยาว	47	47	-	-	-	-	-	-	-	-	-	-	-	-	TambonWang Yao
ตำบลนาหอ	64	64	-	-	-	-	-	-	-	-	-	-	-	-	TambonNa Ho
อำเภอนาหว้า	307	280	15	12	-	-	-	-	-	-	-	-	-	-	AmphoeNa Haeo
ตำบลนาแก้ว	86	78	8	-	-	-	-	-	-	-	-	-	-	-	TambonNa Haeo
ตำบลแสงภา	49	37	-	12	-	-	-	-	-	-	-	-	-	-	TambonSaeng Pha
ตำบลนาพึง	72	65	7	-	-	-	-	-	-	-	-	-	-	-	TambonNa Phueng
ตำบลนามาลา	62	62	-	-	-	-	-	-	-	-	-	-	-	-	TambonNa Ma La
ตำบลเหล่ากอหก	38	38	-	-	-	-	-	-	-	-	-	-	-	-	TambonLao Ko Hok
อำเภอภูเรือ	1,036	837	115	39	-	45	-	-	-	-	-	-	-	-	AmphoePhu Ruea
ตำบลหนองบัว	568	429	115	24	-	-	-	-	-	-	-	-	-	-	TambonNong Bua
ตำบลท่าศาลา	33	33	-	-	-	-	-	-	-	-	-	-	-	-	TambonTha Sala
ตำบลร่องจิก	184	148	-	15	-	21	-	-	-	-	-	-	-	-	TambonRong Chik
ตำบลปลาบ่า	101	77	-	-	-	24	-	-	-	-	-	-	-	-	TambonPla Ba
ตำบลลาดค่าง	26	26	-	-	-	-	-	-	-	-	-	-	-	-	TambonLat Khang
ตำบลสามตม	124	124	-	-	-	-	-	-	-	-	-	-	-	-	TambonSan Tom

TABLE 6 NUMBER OF PERSONS ENGAGED IN ESTABLISHMENTS BY SIZE OF ESTABLISHMENT (NUMBER OF PERSONS ENGAGED), AMPHOE AND TAMBON (Cont'd)

อำเภอ/ตำบล	จำนวน คนทำงาน Number of persons engaged	ขนาดของสถานประกอบการ (จำนวนคนทำงาน) Size of establishment (Number of persons engaged)										Amphoe/Tambon		
		1 - 5	6 - 10	11- 15	16 - 20	21 - 25	26 - 30	31 - 50	51 - 100	101 - 200	201 - 500			
อำเภอท่ายี่	1,307	884	96	88	37	-	-	150	52	-	-	-	-	AmphoeTha Li
ตำบลท่ง	278	262	16	-	-	-	-	-	-	-	-	-	-	TambonTha Li
ตำบลหนองเรือ	526	191	65	73	37	-	-	108	52	-	-	-	-	TambonNong Phue
ตำบลอาฮี	192	162	15	15	-	-	-	-	-	-	-	-	-	TambonA Hi
ตำบลบ้านแคม	104	104	-	-	-	-	-	-	-	-	-	-	-	TambonNam Khaem
ตำบลโคกใหญ่	145	103	-	-	-	-	-	42	-	-	-	-	-	TambonKhok Yai
ตำบลน้ำตุน	62	62	-	-	-	-	-	-	-	-	-	-	-	TambonNam Thun
อำเภอวังสะพุง	5,240	3,672	609	221	93	115	57	188	285	-	-	-	-	AmphoeWang Saphung
ตำบลวังสะพุง	1,939	1,311	331	137	20	46	27	-	67	-	-	-	-	TambonWang Saphung
ตำบลทรายขาว	345	326	19	-	-	-	-	-	-	-	-	-	-	TambonSai Khao
ตำบลหนองหญ้าปล้อง	649	426	-	-	16	22	-	40	145	-	-	-	-	TambonNong Ya Plong
ตำบลหนองจี่	64	64	-	-	-	-	-	-	-	-	-	-	-	TambonNong Ngio
ตำบลปากปวน	580	312	66	62	-	47	30	63	-	-	-	-	-	TambonPak Puan
ตำบลผาน้อย	396	328	40	11	17	-	-	-	-	-	-	-	-	TambonPha Noi
ตำบลผกั้ง	186	113	-	-	-	-	-	-	73	-	-	-	-	TambonPha Bing
ตำบลเขาหลวง	168	141	27	-	-	-	-	-	-	-	-	-	-	TambonKao Luang
ตำบลโคกขมิ้น	231	211	-	-	20	-	-	-	-	-	-	-	-	TambonKhok Khamin
ตำบลศรีสงคราม	682	440	126	11	20	-	-	-	85	-	-	-	-	TambonSi Songkham
อำเภอภูกระดึง	1,174	935	67	61	37	-	-	74	-	-	-	-	-	AmphoePhu Kradueng
ตำบลศรีฐาน	212	170	16	26	-	-	-	-	-	-	-	-	-	TambonSi Than
ตำบลผานกเค้า	391	267	33	11	37	-	-	43	-	-	-	-	-	TambonPha Nok Khao
ตำบลภูกระดึง	372	349	10	13	-	-	-	-	-	-	-	-	-	TambonPhu Kradueng
ตำบลห้วยส้ม	199	149	8	11	-	-	-	31	-	-	-	-	-	TambonHuai Som
อำเภอภูหลวง	728	603	87	38	-	-	-	-	-	-	-	-	-	AmphoePhu Luang
ตำบลภูหอ	307	224	71	12	-	-	-	-	-	-	-	-	-	TambonPhu Ho
ตำบลหนองคัน	173	146	16	11	-	-	-	-	-	-	-	-	-	TambonNong Khan
ตำบลห้วยสี่เสียด	88	88	-	-	-	-	-	-	-	-	-	-	-	TambonHuai Si Siat
ตำบลเวียงไผ่	74	74	-	-	-	-	-	-	-	-	-	-	-	TambonLoei Wang Sai
ตำบลแก่งศรีภูมิ	86	71	-	-	15	-	-	-	-	-	-	-	-	TambonKaeng Si Phum
อำเภอผาขาว	1,284	1,166	53	26	18	21	-	-	-	-	-	-	-	AmphoePha Khao
ตำบลผาขาว	173	173	-	-	-	-	-	-	-	-	-	-	-	TambonPha Khao

ตาราง 6 จำนวนคนทำงานในสถานประกอบการ จำแนกตามขนาดของสถานประกอบการ (จำนวนคนทำงาน) อำเภอและตำบล (ต่อ)
 TABLE 6 NUMBER OF PERSONS ENGAGED IN ESTABLISHMENTS BY SIZE OF ESTABLISHMENT (NUMBER OF PERSONS ENGAGED), AMPHOE AND TAMBON (Cont'd)

อำเภอ/ตำบล	จำนวน คนทำงาน Number of persons engaged	ขนาดของสถานประกอบการ (จำนวนคนทำงาน) Size of establishment (Number of persons engaged)										Amphoe/Tambon			
		1 - 5	6 - 10	11- 15	16 - 20	21 - 25	26 - 30	31 - 50	51 - 100	101 - 200	201 - 500				
ตำบลท่าช้างคล้อง	333	302	13	-	18	-	-	-	-	-	-	-	-	-	TambonTha Chang Khlong
ตำบลโนนโป่งแดง	395	343	31	-	-	21	-	-	-	-	-	-	-	-	TambonNon Po Daeng
ตำบลโนนป่าซาง	254	219	9	26	-	-	-	-	-	-	-	-	-	-	TambonNon Pa Sang
ตำบลบ้านเพิ่ม	129	129	-	-	-	-	-	-	-	-	-	-	-	-	TambonBan Phoem
อำเภอเอราวัณ	1,310	1,059	96	24	35	-	-	-	96	-	-	-	-	-	AmphoeErawan
ตำบลเอราวัณ	206	168	38	-	-	-	-	-	-	-	-	-	-	-	TambonErawan
ตำบลผาอินทร์แปลง	858	645	58	24	35	-	-	-	96	-	-	-	-	-	TambonPha In Plaeng
ตำบลผาสามยอด	163	163	-	-	-	-	-	-	-	-	-	-	-	-	TambonPha Sam Yot
ตำบลทรัพย์ไพวัลย์	83	83	-	-	-	-	-	-	-	-	-	-	-	-	TambonSap Phaiwan
อำเภอหนองหิน	1,235	1,067	88	38	20	22	-	-	-	-	-	-	-	-	AmphoeNong Hin
ตำบลหนองหิน	654	586	56	12	-	-	-	-	-	-	-	-	-	-	TambonNong Hin
ตำบลตาตั่ว	55	49	6	-	-	-	-	-	-	-	-	-	-	-	TambonTat Kha
ตำบลป่วนมุ	526	432	26	26	20	22	-	-	-	-	-	-	-	-	TambonPuan Phu
ในเขตเทศบาล	18,424	11,664	2,370	1,004	484	426	253	682	789	272	480	480	480	480	Municipal area
อำเภอเมืองเลย	9,656	4,719	1,433	658	394	336	226	572	566	272	480	480	480	480	AmphoeMueang Loei
ตำบลกุดป่อง	6,679	3,558	1,167	556	306	177	114	310	371	120	-	-	-	-	TambonKut Pong
ตำบลนาอ้อ	386	243	75	27	20	21	-	-	-	-	-	-	-	-	TambonNa O
ตำบลนาฮาน	1,918	445	149	40	68	138	112	262	72	152	480	-	-	-	TambonNa Ah
ตำบลนาโง	410	234	30	23	-	-	-	-	123	-	-	-	-	-	TambonNa Pong
ตำบลนาคินดำ	196	178	6	12	-	-	-	-	-	-	-	-	-	-	TambonNa Din Dam
ตำบลน้ำสวย	67	61	6	-	-	-	-	-	-	-	-	-	-	-	TambonNam Suai
อำเภอนาด้วง	594	553	41	-	-	-	-	-	-	-	-	-	-	-	AmphoeNa Duang
ตำบลนาด้วง	340	306	34	-	-	-	-	-	-	-	-	-	-	-	TambonNa Duang
ตำบลนาดอกคำ	254	247	7	-	-	-	-	-	-	-	-	-	-	-	TambonNa Dok Kham
อำเภอเชียงคาน	1,535	1,208	140	72	-	23	-	-	32	60	-	-	-	-	AmphoeChiang Khan
ตำบลเชียงคาน	765	628	65	12	-	-	-	-	-	60	-	-	-	-	TambonChiang Khan
ตำบลธาตุ	576	449	42	30	-	23	-	-	32	-	-	-	-	-	TambonThat
ตำบลเขาแก้ว	194	131	33	30	-	-	-	-	-	-	-	-	-	-	TambonKhao Kao
อำเภอปากชม	514	415	52	12	-	-	-	-	35	-	-	-	-	-	AmphoePak Chom
ตำบลปากชม	317	253	52	12	-	-	-	-	-	-	-	-	-	-	TambonPak Chom
ตำบลเชียงกลม	197	162	-	-	-	-	-	-	35	-	-	-	-	-	TambonChiang Klom

TABLE 6 NUMBER OF PERSONS ENGAGED IN ESTABLISHMENTS BY SIZE OF ESTABLISHMENT (NUMBER OF PERSONS ENGAGED), AMPHOE AND TAMBON (Cont'd)

อำเภอ/ตำบล	จำนวน คนทำงาน Number of persons engaged	ขนาดของสถานประกอบการ (จำนวนคนทำงาน) Size of establishment (Number of persons engaged)										Amphoe/Tambon			
		1 - 5	6 - 10	11- 15	16 - 20	21 - 25	26 - 30	31 - 50	51 - 100	101 - 200	201 - 500				
อำเภอด่านซ้าย	887	710	88	67	-	22	-	-	-	-	-	-	-	-	AmphoeDan Sai
ตำบลด่านซ้าย	887	710	88	67	-	22	-	-	-	-	-	-	-	-	TambonDan Sai
อำเภอนาแห้ว	86	78	8	-	-	-	-	-	-	-	-	-	-	-	AmphoeNa Haeo
ตำบลนาแห้ว	86	78	8	-	-	-	-	-	-	-	-	-	-	-	TambonNa Haeo
อำเภอภูเรือ	409	294	91	24	-	-	-	-	-	-	-	-	-	-	AmphoePhu Ruea
ตำบลหนองบัว	409	294	91	24	-	-	-	-	-	-	-	-	-	-	TambonNong Bua
อำเภอท่าลี่	147	141	6	-	-	-	-	-	-	-	-	-	-	-	AmphoeTha Li
ตำบลท่าลี่	147	141	6	-	-	-	-	-	-	-	-	-	-	-	TambonTha Li
อำเภอวังสะพุง	1,801	1,243	309	111	20	24	27	-	67	-	-	-	-	-	AmphoeWang Saphung
ตำบลวังสะพุง	1,669	1,155	265	111	20	24	27	-	67	-	-	-	-	-	TambonWang Saphung
ตำบลศรีสงคราม	132	88	44	-	-	-	-	-	-	-	-	-	-	-	TambonSi Songkhram
อำเภอภูกระดึง	474	374	16	24	17	-	-	-	43	-	-	-	-	-	AmphoePhu KraDueng
ตำบลศรีฐาน	37	37	-	-	-	-	-	-	-	-	-	-	-	-	TambonSi Than
ตำบลผานกเค้า	156	79	6	11	17	-	-	-	43	-	-	-	-	-	TambonPha Nok Khao
ตำบลภูกระดึง	281	258	10	13	-	-	-	-	-	-	-	-	-	-	TambonPhu KraDueng
อำเภอผาขาว	728	645	44	-	18	21	-	-	-	-	-	-	-	-	AmphoePha Khao
ตำบลท่าช้างคลอง	333	302	13	-	18	-	-	-	-	-	-	-	-	-	TambonTha Chang Khlong
ตำบลโนนแดง	395	343	31	-	-	21	-	-	-	-	-	-	-	-	TambonNon Po Daeng
อำเภอเอราวัณ	1,064	813	96	24	35	-	-	-	96	-	-	-	-	-	AmphoeErawan
ตำบลเอราวัณ	206	168	38	-	-	-	-	-	-	-	-	-	-	-	TambonErawan
ตำบลผาอินทร์แปลง	858	645	58	24	35	-	-	-	96	-	-	-	-	-	TambonPha In Plaeng
อำเภอหนองหิน	529	471	46	12	-	-	-	-	-	-	-	-	-	-	AmphoeNong Hin
ตำบลหนองหิน	529	471	46	12	-	-	-	-	-	-	-	-	-	-	TambonNong Hin
นอกเขตเทศบาล	14,452	11,289	1,283	518	253	180	30	629	270	-	-	-	-	-	Non - municipal area
อำเภอเมืองเลย	2,674	2,111	256	79	34	22	-	-	172	-	-	-	-	-	AmphoeMueang Loei
ตำบลเมือง	1,334	1,056	110	41	-	22	-	-	105	-	-	-	-	-	TambonMueang
ตำบลกกตู	200	175	25	-	-	-	-	-	-	-	-	-	-	-	TambonKok Du
ตำบลน้ำหมาน	96	87	9	-	-	-	-	-	-	-	-	-	-	-	TambonNam Man
ตำบลเสี้ยว	128	93	-	-	-	-	-	-	35	-	-	-	-	-	TambonSiao
ตำบลน้ำสวย	143	143	-	-	-	-	-	-	-	-	-	-	-	-	TambonNam Suai
ตำบลชัยพฤกษ์	233	151	26	24	-	-	-	-	32	-	-	-	-	-	TambonChaiyaphruek

ตาราง 6 จำนวนคนทำงานในสถานประกอบการ จำแนกตามขนาดของสถานประกอบการ (จำนวนคนทำงาน) อำเภอและตำบล (ต่อ)
 TABLE 6 NUMBER OF PERSONS ENGAGED IN ESTABLISHMENTS BY SIZE OF ESTABLISHMENT (NUMBER OF PERSONS ENGAGED), AMPHOE AND TAMBON (Cont'd)

อำเภอ/ตำบล	จำนวน คนทำงาน Number of persons engaged	ขนาดของสถานประกอบการ (จำนวนคนทำงาน) Size of establishment (Number of persons engaged)											Amphoe/Tambon			
		1 - 5	6 - 10	11- 15	16 - 20	21 - 25	26 - 30	31 - 50	51 - 100	101 - 200	201 - 500					
ตำบลนาเขม	242	174	52	-	16	-	-	-	-	-	-	-	-	-	-	TambonNa Khaem
ตำบลศรีสองรัก	172	158	-	14	-	-	-	-	-	-	-	-	-	-	-	TambonSi Song Rak
ตำบลกกทอง	126	74	34	-	18	-	-	-	-	-	-	-	-	-	-	TambonKok Thong
อำเภอนาดูน	273	219	19	15	20	-	-	-	-	-	-	-	-	-	-	AmphoeNa Duang
ตำบลนาด้วง	128	80	13	15	20	-	-	-	-	-	-	-	-	-	-	TambonNa Duang
ตำบลท่าสะอาด	90	90	-	-	-	-	-	-	-	-	-	-	-	-	-	TambonTha Sa-at
ตำบลท่าสวรรค์	55	49	6	-	-	-	-	-	-	-	-	-	-	-	-	TambonTha Sawan
อำเภอเชียงคาน	1,177	881	244	35	17	-	-	-	-	-	-	-	-	-	-	AmphoeChiang Khan
ตำบลเชียงคาน	373	234	116	23	-	-	-	-	-	-	-	-	-	-	-	TambonChiang Khan
ตำบลนาข้าว	356	274	53	12	17	-	-	-	-	-	-	-	-	-	-	TambonNa Sao
ตำบลปากชม	146	86	60	-	-	-	-	-	-	-	-	-	-	-	-	TambonPak Tom
ตำบลบุษย	148	148	-	-	-	-	-	-	-	-	-	-	-	-	-	TambonBu Hom
ตำบลจอมศรี	110	95	15	-	-	-	-	-	-	-	-	-	-	-	-	TambonChom Si
ตำบลหาคทาชายชาวกว	44	44	-	-	-	-	-	-	-	-	-	-	-	-	-	TambonHat Sai Khao
อำเภอปากชม	648	574	32	26	16	-	-	-	-	-	-	-	-	-	-	AmphoePak Chom
ตำบลปากชม	116	101	-	15	-	-	-	-	-	-	-	-	-	-	-	TambonPak Chom
ตำบลเชียงกลม	104	79	9	-	16	-	-	-	-	-	-	-	-	-	-	TambonChiang Klom
ตำบลหาคดัมมีร์	67	60	7	-	-	-	-	-	-	-	-	-	-	-	-	TambonHat Khamphi
ตำบลห้วยบ่อซืน	125	119	6	-	-	-	-	-	-	-	-	-	-	-	-	TambonHuai Bo Suen
ตำบลหัวขี้เหล็ก	192	171	10	11	-	-	-	-	-	-	-	-	-	-	-	TambonHuai Phichai
ตำบลชมเจริญ	44	44	-	-	-	-	-	-	-	-	-	-	-	-	-	TambonChom Charoen
อำเภอด่านซ้าย	1,297	1,060	122	11	16	-	-	88	-	-	-	-	-	-	-	AmphoeDan Sai
ตำบลปากหมื่น	163	110	53	-	-	-	-	-	-	-	-	-	-	-	-	TambonPak Man
ตำบลนาดี	99	99	-	-	-	-	-	-	-	-	-	-	-	-	-	TambonNa Di
ตำบลโคกงาม	437	253	69	11	16	-	-	88	-	-	-	-	-	-	-	TambonKok Ngam
ตำบลโพธิ์สูง	106	106	-	-	-	-	-	-	-	-	-	-	-	-	-	TambonPhon Sung
ตำบลอีปุม	76	76	-	-	-	-	-	-	-	-	-	-	-	-	-	TambonPum
ตำบลกษะทอง	126	126	-	-	-	-	-	-	-	-	-	-	-	-	-	TambonKok Sathon
ตำบลโป่ง	179	179	-	-	-	-	-	-	-	-	-	-	-	-	-	TambonPong
ตำบลวังยาว	47	47	-	-	-	-	-	-	-	-	-	-	-	-	-	TambonWang Yao
ตำบลนาหอ	64	64	-	-	-	-	-	-	-	-	-	-	-	-	-	TambonNa Ho

TABLE 6 NUMBER OF PERSONS ENGAGED IN ESTABLISHMENTS BY SIZE OF ESTABLISHMENT (NUMBER OF PERSONS ENGAGED), AMPHOE AND TAMBON (Cont'd)

อำเภอ/ตำบล	จำนวน คนทำงาน Number of persons engaged	ขนาดของสถานประกอบการ (จำนวนคนทำงาน) Size of establishment (Number of persons engaged)										Amphoe/Tambon			
		1 - 5	6 - 10	11- 15	16 - 20	21 - 25	26 - 30	31 - 50	51 - 100	101 - 200	201 - 500				
อำเภอหนองหัว	221	202	7	12	-	-	-	-	-	-	-	-	-	-	AmphoeNa Haeo
ตำบลแสงภา	49	37	-	12	-	-	-	-	-	-	-	-	-	-	TambonSaeng Pha
ตำบลนาผึ้ง	72	65	7	-	-	-	-	-	-	-	-	-	-	-	TambonNa Phueng
ตำบลนามาลา	62	62	-	-	-	-	-	-	-	-	-	-	-	-	TambonNa Ma La
ตำบลเขาสากอหก	38	38	-	-	-	-	-	-	-	-	-	-	-	-	TambonLao Ko Hok
อำเภอภูเรือ	627	543	24	15	45	-	-	-	-	-	-	-	-	-	AmphoePhu Ruea
ตำบลหนองบัว	159	135	24	-	-	-	-	-	-	-	-	-	-	-	TambonNong Bua
ตำบลทาศาลา	33	33	-	-	-	-	-	-	-	-	-	-	-	-	TambonTha Sala
ตำบลร่องจิก	184	148	-	15	21	-	-	-	-	-	-	-	-	-	TambonRong Chik
ตำบลปลาบ่า	101	77	-	-	24	-	-	-	-	-	-	-	-	-	TambonPla Ba
ตำบลลาดค่าง	26	26	-	-	-	-	-	-	-	-	-	-	-	-	TambonLat Khang
ตำบลสนามตม	124	124	-	-	-	-	-	-	-	-	-	-	-	-	TambonSan Tom
อำเภอท่าวัง	1,160	743	90	88	37	-	150	52	-	-	-	-	-	-	AmphoeTha Li
ตำบลทาลี	131	121	10	-	-	-	-	-	-	-	-	-	-	-	TambonTha Li
ตำบลหนองผือ	526	191	65	73	37	-	108	52	-	-	-	-	-	-	TambonNong Phue
ตำบลเอฮี	192	162	15	15	-	-	-	-	-	-	-	-	-	-	TambonA Hi
ตำบลน้ำเค็ม	104	104	-	-	-	-	-	-	-	-	-	-	-	-	TambonNam Khaem
ตำบลโคกใหญ่	145	103	-	-	-	-	-	42	-	-	-	-	-	-	TambonKhok Yai
ตำบลน้ำตุน	62	62	-	-	-	-	-	-	-	-	-	-	-	-	TambonNam Thun
อำเภอวังสะพุง	3,439	2,429	300	110	73	91	188	218	-	-	-	-	-	-	AmphoeWang Saphung
ตำบลวังสะพุง	270	156	66	26	-	22	-	-	-	-	-	-	-	-	TambonWang Saphung
ตำบลทรายขาว	345	326	19	-	-	-	-	-	-	-	-	-	-	-	TambonSai Khao
ตำบลหนองหญ้าปล้อง	649	426	-	-	16	22	40	145	-	-	-	-	-	-	TambonNong Ya Plong
ตำบลหนองจี่ว	64	64	-	-	-	-	-	-	-	-	-	-	-	-	TambonNong Ngio
ตำบลปากป่วน	580	312	66	62	-	47	30	63	-	-	-	-	-	-	TambonPak Puan
ตำบลผาน้อย	396	328	40	11	17	-	-	-	-	-	-	-	-	-	TambonPha Noi
ตำบลผกบึง	186	113	-	-	-	-	-	-	73	-	-	-	-	-	TambonPha Bing
ตำบลเขาหลวง	168	141	27	-	-	-	-	-	-	-	-	-	-	-	TambonKao Luang
ตำบลโคกขมิ้น	231	211	-	-	20	-	-	-	-	-	-	-	-	-	TambonKhok Khamin
ตำบลศรีสงคราม	550	352	82	11	20	-	-	85	-	-	-	-	-	-	TambonSi Songkhram

ตาราง 6 จำนวนคนทำงานในสถานประกอบการ จำแนกตามขนาดของสถานประกอบการ (จำนวนคนทำงาน) อำเภอและตำบล (ต่อ)

TABLE 6 NUMBER OF PERSONS ENGAGED IN ESTABLISHMENTS BY SIZE OF ESTABLISHMENT (NUMBER OF PERSONS ENGAGED), AMPHOE AND TAMBON (Cont'd)

อำเภอ/ตำบล	จำนวน คนทำงาน Number of persons engaged	ขนาดของสถานประกอบการ (จำนวนคนทำงาน) Size of establishment (Number of persons engaged)										Amphoe/Tambon		
		1 - 5	6 - 10	11- 15	16 - 20	21 - 25	26 - 30	31 - 50	51 - 100	101 - 200	201 - 500			
อำเภอภูกระดึง	700	561	51	37	20	-	-	31	-	-	-	-	-	AmphoePhu KraLueng
ตำบลศรีฐาน	175	133	16	26	-	-	-	-	-	-	-	-	-	TambonSi Than
ตำบลผานกเค้า	235	188	27	-	20	-	-	-	-	-	-	-	-	TambonPha Nok Khao
ตำบลภูกระดึง	91	91	-	-	-	-	-	-	-	-	-	-	-	TambonPhu KraLueng
ตำบลหัวฝั่ม	199	149	8	11	-	-	-	31	-	-	-	-	-	TambonHuai Som
อำเภอภูหลวง	728	603	87	38	-	-	-	-	-	-	-	-	-	AmphoePhu Luang
ตำบลภูหอ	307	224	71	12	-	-	-	-	-	-	-	-	-	TambonPhu Ho
ตำบลหนองคัน	173	146	16	11	-	-	-	-	-	-	-	-	-	TambonNong Khan
ตำบลห้วยศิเสียด	88	88	-	-	-	-	-	-	-	-	-	-	-	TambonHuai Si Siat
ตำบลเลยวังไสย์	74	74	-	-	-	-	-	-	-	-	-	-	-	TambonLoei Wang Sai
ตำบลแก่งศรีภูมิ	86	71	-	15	-	-	-	-	-	-	-	-	-	TambonKaeng Si Phum
อำเภอผาขาว	556	521	9	26	-	-	-	-	-	-	-	-	-	AmphoePha Khao
ตำบลผาขาว	173	173	-	-	-	-	-	-	-	-	-	-	-	TambonPha Khao
ตำบลโนนป่าขาว	254	219	9	26	-	-	-	-	-	-	-	-	-	TambonNon Pa Sang
ตำบลบ้านเพิ่ม	129	129	-	-	-	-	-	-	-	-	-	-	-	TambonBan Phoem
อำเภอเอราวัณ	246	246	-	-	-	-	-	-	-	-	-	-	-	AmphoeErawan
ตำบลผาสามยอด	163	163	-	-	-	-	-	-	-	-	-	-	-	TambonPha Sam Yot
ตำบลทรัพย์ไพวัลย์	83	83	-	-	-	-	-	-	-	-	-	-	-	TambonSap Phaiwan
อำเภอหนองหิน	706	596	42	26	22	-	-	-	-	-	-	-	-	AmphoeNong Hin
ตำบลหนองหิน	125	115	10	-	-	-	-	-	-	-	-	-	-	TambonNong Hin
ตำบลตาดข่า	55	49	6	-	-	-	-	-	-	-	-	-	-	TambonTat Kha
ตำบลป่านุญ	526	432	26	26	20	22	-	-	-	-	-	-	-	TambonPuan Phu

ที่มา : สำนักงานธุรกิจและอุตสาหกรรม พ.ศ. 2555 (ข้อมูลพื้นฐาน) จังหวัด เลย สำนักงานสถิติแห่งชาติ กระทรวงเทคโนโลยีสารสนเทศและการสื่อสาร

Source : The 2012 Business and Industrial Census (Basic Information), Loei Province, National Statistical Office, Ministry of Information and Communication Technology.

ตาราง 7 จำนวนสถานประกอบการ จำนวนตามขนาดของสถานประกอบการ (จำนวนลูกจ้าง) อำเภอและตำบล
 TABLE 7 NUMBER OF ESTABLISHMENTS BY SIZE OF ESTABLISHMENT (NUMBER OF EMPLOYEES), AMPHOE AND TAMBON

อำเภอ/ตำบล	จำนวน สถานประกอบการ	ขนาดของสถานประกอบการ (จำนวนลูกจ้าง) Size of establishment (Number of employees)											อำเภอ/Tambon
		ไม่มี											
		1 - 5	6 - 10	11- 15	16 - 20	21 - 25	26 - 30	31 - 50	51 - 100	101 - 200	201 - 500	No	
จังหวัดเลย	13,634	1,671	267	53	41	6	17	23	10	2	2	11,542	Loei
อำเภอเมืองเลย	4,128	715	126	35	27	4	11	15	8	2	2	3,183	AmphoeMueang Loei
ตำบลกุดป่อง	2,041	519	96	28	17	1	5	5	5	1	-	1,364	TambonKut Pong
ตำบลเมือง	698	59	7	2	1	-	-	3	-	-	-	626	TambonMueang
ตำบลนาอ้อ	161	23	3	1	2	-	-	-	-	-	-	132	TambonNa O
ตำบลกุด	90	7	1	-	-	-	-	-	-	-	-	82	TambonKok Du
ตำบลนาหมาน	44	2	-	-	-	-	-	-	-	-	-	42	TambonNam Man
ตำบลเสี้ยว	44	1	-	-	-	-	-	1	-	-	-	42	TambonSiao
ตำบลนาอน	266	65	9	3	7	3	5	6	1	1	2	164	TambonNa An
ตำบลนาโป่ง	146	11	4	-	-	-	-	-	2	-	-	129	TambonNa Pong
ตำบลนาดินดำ	130	4	1	-	-	-	-	-	-	-	-	125	TambonNa Din Dam
ตำบลน้ำสวย	143	3	-	-	-	-	-	-	-	-	-	140	TambonNam Suai
ตำบลชัยพฤกษ์	110	2	5	-	-	-	1	-	-	-	-	102	TambonChaiyaphruek
ตำบลนาแหม	114	13	-	-	-	-	-	-	-	-	-	101	TambonNa Khaem
ตำบลศรีสงคราม	100	6	-	1	-	-	-	-	-	-	-	93	TambonSi Song Rak
ตำบลกทอง	41	-	-	-	-	-	-	-	-	-	-	41	TambonKok Thong
อำเภอนาด้วง	468	24	3	1	-	-	-	-	-	-	-	440	AmphoeNa Duang
ตำบลนาด้วง	240	16	2	1	-	-	-	-	-	-	-	221	TambonNa Duang
ตำบลนาดอกคำ	144	-	1	-	-	-	-	-	-	-	-	143	TambonNa Dok Kham
ตำบลท่าสะอาด	49	4	-	-	-	-	-	-	-	-	-	45	TambonTha Sa-at
ตำบลท่าสวรรค์	35	4	-	-	-	-	-	-	-	-	-	31	TambonTha Sawan
อำเภอเชียงคาน	1,214	130	28	1	-	-	1	-	-	-	-	1,054	AmphoeChiang Khan
ตำบลเชียงคาน	471	64	15	1	-	-	-	-	-	-	-	391	TambonChiang Khan
ตำบลธาตุ	256	39	3	-	-	-	1	-	-	-	-	213	TambonThat
ตำบลนาข้าว	168	15	5	-	-	-	-	-	-	-	-	148	TambonNa Sao
ตำบลเขาแก้ว	82	3	-	-	-	-	-	-	-	-	-	79	TambonKhao Kaeo
ตำบลปากคม	55	3	5	-	-	-	-	-	-	-	-	47	TambonPak Tom
ตำบลบุษย	97	3	-	-	-	-	-	-	-	-	-	94	TambonBu Hom
ตำบลจอมศรี	59	3	-	-	-	-	-	-	-	-	-	56	TambonChom Si
ตำบลหาคทาทรายขาว	26	-	-	-	-	-	-	-	-	-	-	26	TambonHat Sai Khao

ตาราง 7 จำนวนสถานประกอบการ จำนวนตามขนาดของสถานประกอบการ (จำนวนลูกจ้าง) อำเภอและตำบล (ต่อ)
TABLE 7 NUMBER OF ESTABLISHMENTS BY SIZE OF ESTABLISHMENT (NUMBER OF EMPLOYEES), AMPHOE AND TAMBON (Cont'd)

อำเภอ/ตำบล	จำนวน สถานประกอบการ	ขนาดของสถานประกอบการ (จำนวนลูกจ้าง) Size of establishment (Number of employees)										Amphoe/Tambon				
		1 - 5	6 - 10	11-15	16 -20	21 - 25	26 - 30	31 - 50	51 - 100	101 - 200	201 - 500		ไม่มี No			
อำเภอปากชม	606	40	6	-	-	-	-	-	-	-	-	-	-	-	559	AmphoePak Chom
ตำบลปากชม	207	28	3	-	-	-	-	-	-	-	-	-	-	-	176	TambonPak Chom
ตำบลเชียงกลม	151	8	-	-	-	-	-	-	-	-	-	-	-	-	142	TambonChiang Klom
ตำบลหาคึมมีร์	46	1	1	-	-	-	-	-	-	-	-	-	-	-	44	TambonHat Khamphi
ตำบลห้วยบ่อซืน	57	1	-	-	-	-	-	-	-	-	-	-	-	-	56	TambonHuai Bo Suen
ตำบลห้วยพิชัย	104	2	2	-	-	-	-	-	-	-	-	-	-	-	100	TambonHuai Phichai
ตำบลชมเจริญ	41	-	-	-	-	-	-	-	-	-	-	-	-	-	41	TambonChom Charoen
อำเภอด่านซ้าย	1,069	109	18	5	1	-	-	-	-	-	-	-	-	-	934	AmphoeDan Sai
ตำบลด่านซ้าย	425	87	7	4	1	-	-	-	-	-	-	-	-	-	326	TambonDan Sai
ตำบลปากหมัน	68	1	4	-	-	-	-	-	-	-	-	-	-	-	63	TambonPak Man
ตำบลนาดี	61	-	-	-	-	-	-	-	-	-	-	-	-	-	61	TambonNa Di
ตำบลโคกงาม	144	18	7	1	-	-	-	-	-	-	-	-	-	-	116	TambonKhok Ngam
ตำบลโพนสูง	60	1	-	-	-	-	-	-	-	-	-	-	-	-	59	TambonPhon Sung
ตำบลอู่มี	55	-	-	-	-	-	-	-	-	-	-	-	-	-	55	TambonPum
ตำบลกษะทอง	82	-	-	-	-	-	-	-	-	-	-	-	-	-	82	TambonKok Sathon
ตำบลโป่ง	97	2	-	-	-	-	-	-	-	-	-	-	-	-	95	TambonPong
ตำบลวังยาว	35	-	-	-	-	-	-	-	-	-	-	-	-	-	35	TambonWang Yao
ตำบลนาหอ	42	-	-	-	-	-	-	-	-	-	-	-	-	-	42	TambonNa Ho
อำเภอนาแก้ว	189	6	1	-	-	-	-	-	-	-	-	-	-	-	182	AmphoeNa Haeo
ตำบลนาแก้ว	48	2	1	-	-	-	-	-	-	-	-	-	-	-	45	TambonNa Haeo
ตำบลแสงภา	29	1	-	-	-	-	-	-	-	-	-	-	-	-	28	TambonSaeng Pha
ตำบลนาผึ้ง	38	3	-	-	-	-	-	-	-	-	-	-	-	-	35	TambonNa Phueng
ตำบลนามาลา	47	-	-	-	-	-	-	-	-	-	-	-	-	-	47	TambonNa Ma La
ตำบลเหล็กออกทอง	27	-	-	-	-	-	-	-	-	-	-	-	-	-	27	TambonLao Ko Hok
อำเภอภูเรือ	490	65	6	2	1	-	-	-	-	-	-	-	-	-	416	AmphoePhu Ruea
ตำบลหนองบัว	229	58	6	1	-	-	-	-	-	-	-	-	-	-	164	TambonNong Bua
ตำบลทาศาลา	31	-	-	-	-	-	-	-	-	-	-	-	-	-	31	TambonTha Sala
ตำบลร่องจิก	92	1	-	-	1	-	-	-	-	-	-	-	-	-	89	TambonRong Chik
ตำบลปลาบ่า	50	1	-	-	-	-	-	-	-	-	-	-	-	-	49	TambonPla Ba
ตำบลลาดค่าง	25	-	-	-	-	-	-	-	-	-	-	-	-	-	25	TambonLat Khang
ตำบลสนาม	63	5	-	-	-	-	-	-	-	-	-	-	-	-	58	TambonSan Tom

ตาราง 7 จำนวนสถานประกอบการ จำนวนตามขนาดของสถานประกอบการ (จำนวนลูกจ้าง) อำเภอและตำบล (ต่อ)
TABLE 7 NUMBER OF ESTABLISHMENTS BY SIZE OF ESTABLISHMENT (NUMBER OF EMPLOYEES), AMPHOE AND TAMBON (Cont'd)

อำเภอ/ตำบล	จำนวน สถานประกอบการ	ขนาดของสถานประกอบการ (จำนวนลูกจ้าง) Size of establishment (Number of employees)											อำเภอ/Tambon					
		ไม่มี																
		1 - 5	6 - 10	11- 15	16 - 20	21 - 25	26 - 30	31 - 50	51 - 100	101 - 200	201 - 500	No						
อำเภอท่ง	487	42	7	2	2	1	-	2	-	-	-	-	-	-	-	-	431	AmphoeTha Li
ตำบลท่ง	145	19	-	-	-	-	-	-	-	-	-	-	-	-	-	-	126	TambonTha Li
ตำบลหนองผือ	123	16	7	1	1	1	-	2	-	-	-	-	-	-	-	-	94	TambonNong Phue
ตำบลอฮี	79	2	-	1	-	-	-	-	-	-	-	-	-	-	-	-	76	TambonA Hi
ตำบลน้ำแถม	65	-	-	-	-	-	-	-	-	-	-	-	-	-	-	-	65	TambonNam Khaem
ตำบลโคกใหญ่	46	5	-	-	-	-	-	-	-	-	-	-	-	-	-	-	41	TambonKhok Yai
ตำบลน้ำขุ่น	29	-	-	-	-	-	-	-	-	-	-	-	-	-	-	-	29	TambonNam Thun
อำเภอวังสะพุง	2,178	306	45	4	7	2	2	2	3	2	-	-	-	-	-	1,807	AmphoeWang Saphung	
ตำบลวังสะพุง	738	135	22	1	2	1	-	-	-	-	-	-	-	-	-	576	TambonWang Saphung	
ตำบลทรายขาว	206	9	-	-	-	-	-	-	-	-	-	-	-	-	-	197	TambonSai Khao	
ตำบลหนองหญ้าปล้อง	249	21	-	1	1	-	-	1	-	-	-	-	-	-	-	225	TambonNong Ya Plong	
ตำบลหนองงิ้ว	41	-	-	-	-	-	-	-	-	-	-	-	-	-	-	41	TambonNong Ngjo	
ตำบลปากบวน	180	34	6	2	1	1	2	-	-	-	-	-	-	-	-	134	TambonPak Puan	
ตำบลผาน้อย	209	30	4	-	1	-	-	-	-	-	-	-	-	-	-	174	TambonPha Noi	
ตำบลผาบึง	67	5	-	-	-	-	-	-	-	-	-	-	1	-	-	61	TambonPha Bing	
ตำบลเขาหลวง	100	5	1	-	-	-	-	-	-	-	-	-	-	-	-	94	TambonKao Luang	
ตำบลโคกขี้มัน	137	3	-	-	1	-	-	-	-	-	-	-	-	-	-	133	TambonKhok Khamin	
ตำบลศรีสงคราม	251	64	12	-	1	-	-	2	-	-	-	-	-	-	-	172	TambonSi Songkham	
อำเภอภูกระดึง	581	59	5	-	2	-	1	-	-	-	-	-	-	-	-	514	AmphoePhu Kraueung	
ตำบลศรีฐาน	114	6	1	-	-	-	-	-	-	-	-	-	-	-	-	107	TambonSi Than	
ตำบลผานกเค้า	155	29	1	-	2	-	-	-	-	-	-	-	-	-	-	123	TambonPha Nok Khao	
ตำบลภูกระดึง	214	14	1	-	-	-	-	-	-	-	-	-	-	-	-	199	TambonPhu Kraueung	
ตำบลห้วยส้ม	98	10	2	-	-	-	1	-	-	-	-	-	-	-	-	85	TambonHuai Som	
อำเภอภูหลวง	345	20	6	-	-	-	-	-	-	-	-	-	-	-	-	319	AmphoePhu Luang	
ตำบลภูหอ	126	10	5	-	-	-	-	-	-	-	-	-	-	-	-	111	TambonPhu Ho	
ตำบลหนองคัน	78	10	1	-	-	-	-	-	-	-	-	-	-	-	-	67	TambonNong Khan	
ตำบลห้วยสี่เสียด	54	-	-	-	-	-	-	-	-	-	-	-	-	-	-	54	TambonHuai Si Siat	
ตำบลเลยวังไสย์	45	-	-	-	-	-	-	-	-	-	-	-	-	-	-	45	TambonLoei Wang Sai	
ตำบลแก่งศรีภูมิ	42	-	-	-	-	-	-	-	-	-	-	-	-	-	-	42	TambonKaeng Si Phum	
อำเภอผาขาว	684	36	4	1	2	-	-	-	-	-	-	-	-	-	-	641	AmphoePha Khao	
ตำบลผาขาว	102	6	-	-	-	-	-	-	-	-	-	-	-	-	-	96	TambonPha Khao	

ตาราง 7 จำนวนสถานประกอบการ จำนวนตามขนาดของสถานประกอบการ (จำนวนลูกจ้าง) อำเภอและตำบล (ต่อ)
TABLE 7 NUMBER OF ESTABLISHMENTS BY SIZE OF ESTABLISHMENT (NUMBER OF EMPLOYEES), AMPHOE AND TAMBON (Cont'd)

อำเภอ/ตำบล	จำนวน สถานประกอบการ	ขนาดของสถานประกอบการ (จำนวนลูกจ้าง) Size of establishment (Number of employees)											Amphoe/Tambon				
		ไม่มี															
		1 - 5	6 - 10	11- 15	16 - 20	21 - 25	26 - 30	31 - 50	51 - 100	101 - 200	201 - 500	No					
ตำบลท่าช้างคลอง	172	2	1	-	1	-	-	-	-	-	-	-	-	-	-	168	TambonTha Chang Khlong
ตำบลโนนป่าซาง	124	4	2	1	-	-	-	-	-	-	-	-	-	-	-	117	TambonNon Pa Sang
ตำบลบ้านเพิ่ม	75	1	-	-	-	-	-	-	-	-	-	-	-	-	-	74	TambonBan Phoem
อำเภอเอราวัณ	562	49	5	1	-	-	-	-	-	-	-	-	-	-	-	507	AmphoeErawan
ตำบลเอราวัณ	106	5	3	-	-	-	-	-	-	-	-	-	-	-	-	98	TambonErawan
ตำบลผกอินทรีแปลง	320	34	2	1	-	-	-	-	-	-	-	-	-	-	-	283	TambonPha In Plaeng
ตำบลผกสามยอด	90	8	-	-	-	-	-	-	-	-	-	-	-	-	-	82	TambonPha Sam Yot
ตำบลทรัพย์ไพวัลย์	46	2	-	-	-	-	-	-	-	-	-	-	-	-	-	44	TambonSap Phaiwan
อำเภอหนองหิน	633	70	7	1	-	-	-	-	-	-	-	-	-	-	-	555	AmphoeNong Hin
ตำบลหนองหิน	330	62	3	-	-	-	-	-	-	-	-	-	-	-	-	265	TambonNong Hin
ตำบลตาซำ	31	1	-	-	-	-	-	-	-	-	-	-	-	-	-	30	TambonTat Kha
ตำบลปวนมู	272	7	4	1	-	-	-	-	-	-	-	-	-	-	-	260	TambonPuan Phu
ในเขตเทศบาล	6,748	1,196	172	38	31	5	11	12	9	2	2	5,270	Municipal area				
อำเภอเมืองเลย	2,785	624	113	32	26	4	10	11	8	2	2	1,953	AmphoeMueang Loei				
ตำบลกุดป่อง	2,041	519	96	28	17	1	5	5	5	1	-	1,364	TambonKut Pong				
ตำบลนกอ้อ	161	23	3	1	2	-	-	-	-	-	-	132	TambonNa O				
ตำบลนายน	266	65	9	3	7	3	5	6	1	1	2	164	TambonNa An				
ตำบลนาโง	146	11	4	-	-	-	-	-	2	-	-	129	TambonNa Pong				
ตำบลนาคินดำ	130	4	1	-	-	-	-	-	-	-	-	125	TambonNa Din Dam				
ตำบลน้ำสวย	41	2	-	-	-	-	-	-	-	-	-	39	TambonNam Suai				
อำเภอนาดวง	328	15	2	-	-	-	-	-	-	-	-	311	AmphoeNa Duang				
ตำบลนาด้วง	184	15	1	-	-	-	-	-	-	-	-	168	TambonNa Duang				
ตำบลนาคอกคำ	144	-	1	-	-	-	-	-	-	-	-	143	TambonNa Dok Kham				
อำเภอเชียงคาน	680	85	8	-	-	-	1	-	-	-	-	586	AmphoeChiang Khan				
ตำบลเชียงคาน	342	43	5	-	-	-	-	-	-	-	-	294	TambonChiang Khan				
ตำบลธาตุ	256	39	3	-	-	-	1	-	-	-	-	213	TambonThat				
ตำบลเขาแก้ว	82	3	-	-	-	-	-	-	-	-	-	79	TambonKhao Kaeo				
อำเภอปากชม	248	34	3	-	-	-	-	1	-	-	-	210	AmphoePak Chom				
ตำบลปากชม	141	26	3	-	-	-	-	-	-	-	-	112	TambonPak Chom				
ตำบลเชียงกลม	107	8	-	-	-	-	-	1	-	-	-	98	TambonChiang Klom				

ตาราง 7 จำนวนสถานประกอบการ จำนวนตามขนาดของสถานประกอบการ (จำนวนลูกจ้าง) อำเภอและตำบล (ต่อ)
TABLE 7 NUMBER OF ESTABLISHMENTS BY SIZE OF ESTABLISHMENT (NUMBER OF EMPLOYEES), AMPHOE AND TAMBON (Cont'd)

อำเภอ/ตำบล	จำนวน สถานประกอบการ	ขนาดของสถานประกอบการ (จำนวนลูกจ้าง) Size of establishment (Number of employees)											Amphoe/Tambon			
		1 - 5	6 - 10	11- 15	16 - 20	21 - 25	26 - 30	31 - 50	51 - 100	101 - 200	201 - 500	ไม่มี No				
อำเภอตามชัย	425	87	7	4	1	-	-	-	-	-	-	-	-	-	326	AmphoeDan Sai
ตำบลต้นชัย	425	87	7	4	1	-	-	-	-	-	-	-	-	-	326	TambonDan Sai
อำเภอนาแก้ว	48	2	1	-	-	-	-	-	-	-	-	-	-	-	45	AmphoeNa Haeo
ตำบลนาแก้ว	48	2	1	-	-	-	-	-	-	-	-	-	-	-	45	TambonNa Haeo
อำเภอภูเรือ	166	41	6	1	-	-	-	-	-	-	-	-	-	-	118	AmphoePhu Ruea
ตำบลหนองบัว	166	41	6	1	-	-	-	-	-	-	-	-	-	-	118	TambonNong Bua
อำเภอท่งลี่	87	16	-	-	-	-	-	-	-	-	-	-	-	-	71	AmphoeTha Li
ตำบลท่งลี่	87	16	-	-	-	-	-	-	-	-	-	-	-	-	71	TambonTha Li
อำเภอวังสะพุง	690	142	21	-	1	1	-	-	-	1	-	-	-	-	524	AmphoeWang Saphung
ตำบลวังสะพุง	645	124	17	-	1	1	-	-	-	1	-	-	-	-	501	TambonWang Saphung
ตำบลศรีสงคราม	45	18	4	-	-	-	-	-	-	-	-	-	-	-	23	TambonSi Songkhram
อำเภอภูกระดัง	225	26	2	-	1	-	-	-	-	-	-	-	-	-	196	AmphoePhu Krađueng
ตำบลศรีฐาน	20	2	-	-	-	-	-	-	-	-	-	-	-	-	18	TambonSi Than
ตำบลผานกเค้า	53	11	1	-	1	-	-	-	-	-	-	-	-	-	40	TambonPha Nok Khao
ตำบลภูกระดัง	152	13	1	-	-	-	-	-	-	-	-	-	-	-	138	TambonPhu Krađueng
อำเภอเขาขาว	383	25	2	-	2	-	-	-	-	-	-	-	-	-	354	AmphoePha Khao
ตำบลท่าช้างคล้อง	172	2	1	-	1	-	-	-	-	-	-	-	-	-	168	TambonTha Chang Khlong
ตำบลโนนโป่งแดง	211	23	1	-	1	-	-	-	-	-	-	-	-	-	186	TambonNon Po Daeng
อำเภอเอราวัณ	426	39	5	1	-	-	-	-	-	-	-	-	-	-	381	AmphoeErawan
ตำบลเอราวัณ	106	5	3	-	-	-	-	-	-	-	-	-	-	-	98	TambonErawan
ตำบลผาอินทร์แปลง	320	34	2	1	-	-	-	-	-	-	-	-	-	-	283	TambonPha In Plaeng
อำเภอหนองหิน	257	60	2	-	-	-	-	-	-	-	-	-	-	-	195	AmphoeNong Hin
ตำบลหนองหิน	257	60	2	-	-	-	-	-	-	-	-	-	-	-	195	TambonNong Hin
นอกเขตเทศบาล	6,886	475	95	15	10	1	6	11	1	1	1	1	1	1	6,272	Non - municipal area
อำเภอเมืองเลย	1,343	91	13	3	1	-	1	4	-	-	-	-	-	-	1,230	AmphoeMueang Loei
ตำบลเมือง	698	59	7	2	1	-	-	3	-	-	-	-	-	-	626	TambonMueang
ตำบลกุด	90	7	1	-	-	-	-	-	-	-	-	-	-	-	82	TambonKok Du
ตำบลน้ำฆาน	44	2	-	-	-	-	-	-	-	-	-	-	-	-	42	TambonNam Man
ตำบลเสี้ยว	44	1	-	-	-	-	-	1	-	-	-	-	-	-	42	TambonSiao
ตำบลน้ำสวย	102	1	-	-	-	-	-	-	-	-	-	-	-	-	101	TambonNam Suai
ตำบลชัยพฤกษ์	110	2	5	-	-	-	1	-	-	-	-	-	-	-	102	TambonChaiyaphruek

ตาราง 7 จำนวนสถานประกอบการ จำแนกตามขนาดของสถานประกอบการ (จำนวนลูกจ้าง) อำเภอและตำบล (ต่อ)
TABLE 7 NUMBER OF ESTABLISHMENTS BY SIZE OF ESTABLISHMENT (NUMBER OF EMPLOYEES), AMPHOE AND TAMBON (Cont'd)

อำเภอ/ตำบล	จำนวน สถานประกอบการ	ขนาดของสถานประกอบการ (จำนวนลูกจ้าง) Size of establishment (Number of employees)											Amphoe/Tambon			
		1 - 5	6 - 10	11- 15	16 - 20	21 - 25	26 - 30	31 - 50	51 - 100	101 - 200	201 - 500	ไม่มี No				
ตำบลนาแหม	114	13	-	-	-	-	-	-	-	-	-	-	-	-	101	TambonNa Khaem
ตำบลศรีสองรัก	100	6	-	1	-	-	-	-	-	-	-	-	-	-	93	TambonSi Song Rak
ตำบลกทอง	41	-	-	-	-	-	-	-	-	-	-	-	-	-	41	TambonKok Thong
อำเภอนาดัง	140	9	1	1	-	-	-	-	-	-	-	-	-	-	129	AmphoeNa Duang
ตำบลนาด้วง	56	1	1	1	-	-	-	-	-	-	-	-	-	-	53	TambonNa Duang
ตำบลท่าสะอาด	49	4	-	-	-	-	-	-	-	-	-	-	-	-	45	TambonTha Sa-at
ตำบลท่าสวรรค์	35	4	-	-	-	-	-	-	-	-	-	-	-	-	31	TambonTha Sawan
อำเภอเชียงคาน	534	45	20	1	-	-	-	-	-	-	-	-	-	-	468	AmphoeChiang Khan
ตำบลเชียงคาน	129	21	10	1	-	-	-	-	-	-	-	-	-	-	97	TambonChiang Khan
ตำบลนาข้าว	168	15	5	-	-	-	-	-	-	-	-	-	-	-	148	TambonNa Sao
ตำบลปากคม	55	3	5	-	-	-	-	-	-	-	-	-	-	-	47	TambonPak Tom
ตำบลบูนอม	97	3	-	-	-	-	-	-	-	-	-	-	-	-	94	TambonBu Hom
ตำบลจอมศรี	59	3	-	-	-	-	-	-	-	-	-	-	-	-	56	TambonChom Si
ตำบลหาดทรายขาว	26	-	-	-	-	-	-	-	-	-	-	-	-	-	26	TambonHat Sai Khao
อำเภอปากชม	358	6	3	-	-	-	-	-	-	-	-	-	-	-	349	AmphoePak Chom
ตำบลปากชม	66	2	-	-	-	-	-	-	-	-	-	-	-	-	64	TambonPak Chom
ตำบลเชียงกลม	44	-	-	-	-	-	-	-	-	-	-	-	-	-	44	TambonChiang Klom
ตำบลหาคันภีร์	46	1	1	-	-	-	-	-	-	-	-	-	-	-	44	TambonHat Khamphi
ตำบลห้วยบ่อซืน	57	1	-	-	-	-	-	-	-	-	-	-	-	-	56	TambonHuai Bo Suen
ตำบลห้วยพิชัย	104	2	2	-	-	-	-	-	-	-	-	-	-	-	100	TambonHuai Phichai
ตำบลชมเจริญ	41	-	-	-	-	-	-	-	-	-	-	-	-	-	41	TambonChom Charoen
อำเภอด่านซ้าย	644	22	11	1	-	-	-	-	-	2	-	-	-	-	608	AmphoeDan Sai
ตำบลปากหมัน	68	1	4	-	-	-	-	-	-	-	-	-	-	-	63	TambonPak Man
ตำบลนาดี	61	-	-	-	-	-	-	-	-	-	-	-	-	-	61	TambonNa Di
ตำบลโคกงาม	144	18	7	1	-	-	-	-	-	2	-	-	-	-	116	TambonKkok Ngam
ตำบลโพนสูง	60	1	-	-	-	-	-	-	-	-	-	-	-	-	59	TambonPhon Sung
ตำบลอู่ปุม	55	-	-	-	-	-	-	-	-	-	-	-	-	-	55	TambonPum
ตำบลกษะทอง	82	-	-	-	-	-	-	-	-	-	-	-	-	-	82	TambonKok Sathon
ตำบลโป่ง	97	2	-	-	-	-	-	-	-	-	-	-	-	-	95	TambonPong
ตำบลวังยาว	35	-	-	-	-	-	-	-	-	-	-	-	-	-	35	TambonWang Yao
ตำบลนาหอ	42	-	-	-	-	-	-	-	-	-	-	-	-	-	42	TambonNa Ho

ตาราง 7 จำนวนสถานประกอบการ จำนวนตามขนาดของสถานประกอบการ (จำนวนลูกจ้าง) อำเภอและตำบล (ต่อ)
TABLE 7 NUMBER OF ESTABLISHMENTS BY SIZE OF ESTABLISHMENT (NUMBER OF EMPLOYEES), AMPHOE AND TAMBON (Cont'd)

อำเภอ/ตำบล	จำนวน สถานประกอบการ	ขนาดของสถานประกอบการ (จำนวนลูกจ้าง) Size of establishment (Number of employees)											Amphoe/Tambon				
		ไม่มี															
		1 - 5	6 - 10	11- 15	16 - 20	21 - 25	26 - 30	31 - 50	51 - 100	101 - 200	201 - 500	No					
อำเภอแม่หัว	141	4	-	-	-	-	-	-	-	-	-	-	-	-	-	137	AmphoeNa Haeo
ตำบลแสงภา	29	1	-	-	-	-	-	-	-	-	-	-	-	-	-	28	TambonSaeng Pha
ตำบลนาพิง	38	3	-	-	-	-	-	-	-	-	-	-	-	-	-	35	TambonNa Phueng
ตำบลนามาลา	47	-	-	-	-	-	-	-	-	-	-	-	-	-	-	47	TambonNa Ma La
ตำบลเหล่ากอหก	27	-	-	-	-	-	-	-	-	-	-	-	-	-	-	27	TambonLao Ko Hok
อำเภอภูเรือ	324	24	-	1	1	1	-	-	-	-	-	-	-	-	-	298	AmphoePhu Ruea
ตำบลหนองบัว	63	17	-	-	-	-	-	-	-	-	-	-	-	-	-	46	TambonNong Bua
ตำบลท่าศาลา	31	-	-	-	-	-	-	-	-	-	-	-	-	-	-	31	TambonTha Sala
ตำบลร่องจิก	92	1	-	1	1	-	-	-	-	-	-	-	-	-	-	89	TambonRong Chik
ตำบลปลาบ่า	50	1	-	-	-	-	-	-	-	-	-	-	-	-	-	49	TambonPla Ba
ตำบลลาดค่าง	25	-	-	-	-	-	-	-	-	-	-	-	-	-	-	25	TambonLat Khang
ตำบลสามตม	63	5	-	-	-	-	-	-	-	-	-	-	-	-	-	58	TambonSan Tom
อำเภอท่าวี	400	26	7	2	1	-	2	2	-	-	-	-	-	-	-	360	AmphoeTha Li
ตำบลท่งลี่	58	3	-	-	-	-	-	-	-	-	-	-	-	-	-	55	TambonTha Li
ตำบลหนองผือ	123	16	7	1	1	-	2	2	-	-	-	-	-	-	-	94	TambonNong Phue
ตำบลอฮี	79	2	-	1	-	-	-	-	-	-	-	-	-	-	-	76	TambonA Hi
ตำบลน้ำเค็ม	65	-	-	-	-	-	-	-	-	-	-	-	-	-	-	65	TambonNam Khaem
ตำบลโคกใหญ่	46	5	-	-	-	-	-	-	-	-	-	-	-	-	-	41	TambonKhok Yai
ตำบลนาขุน	29	-	-	-	-	-	-	-	-	-	-	-	-	-	-	29	TambonNam Thun
อำเภอวังสะพุง	1,488	164	24	4	6	1	2	3	1	3	1	2	3	1	1,283	AmphoeWang Saphung	
ตำบลวังสะพุง	93	11	5	1	1	-	-	-	-	-	-	-	-	-	-	75	TambonWang Saphung
ตำบลทรายขาว	206	9	-	-	-	-	-	-	-	-	-	-	-	-	-	197	TambonSai Khao
ตำบลหนองหญ้าปล้อง	249	21	-	1	1	-	-	1	-	-	-	-	-	-	-	225	TambonNong Ya Plong
ตำบลหนองงิ้ว	41	-	-	-	-	-	-	-	-	-	-	-	-	-	-	41	TambonNong Ngjo
ตำบลปากบวม	180	34	6	2	1	1	2	-	-	-	-	-	-	-	-	134	TambonPak Puan
ตำบลผาน้อย	209	30	4	-	1	-	-	-	-	-	-	-	-	-	-	174	TambonPha Noi
ตำบลแม่บึง	67	5	-	-	-	-	-	-	-	-	-	-	-	-	-	61	TambonPha Bing
ตำบลเขาหลวง	100	5	1	-	-	-	-	-	-	-	-	-	-	-	-	94	TambonKao Luang
ตำบลโคกขมิ้น	137	3	-	-	-	-	-	-	-	-	-	-	-	-	-	133	TambonKhok Khamin
ตำบลศรีสงคราม	206	46	8	-	1	-	-	2	-	-	-	-	-	-	-	149	TambonSi Songkham

ตาราง 7 จำนวนสถานประกอบการ จำแนกตามขนาดของสถานประกอบการ (จำนวนลูกจ้าง) อำเภอและตำบล (ต่อ)
TABLE 7 NUMBER OF ESTABLISHMENTS BY SIZE OF ESTABLISHMENT (NUMBER OF EMPLOYEES), AMPHOE AND TAMBON (Cont'd)

อำเภอ/ตำบล	จำนวน สถานประกอบการ Number of establishments	ขนาดของสถานประกอบการ (จำนวนลูกจ้าง) Size of establishment (Number of employees)											อำเภอ/Tambon			
		1 - 5	6 - 10	11-15	16 - 20	21 - 25	26 - 30	31 - 50	51 - 100	101 - 200	201 - 500	ไม่มี No				
		อำเภออุระดี	356	33	3	3	-	1	-	1	-	-		-	-	-
ตำบลศรีฐาน	94	4	1	1	-	-	-	-	-	-	-	-	-	-	89	TambonSi Than
ตำบลผานกเค้า	102	18	-	-	-	1	-	-	-	-	-	-	-	-	83	TambonPha Nok Khao
ตำบลอุระดี	62	1	-	-	-	-	-	-	-	-	-	-	-	-	61	TambonPhu Kraueang
ตำบลห้วยส้ม	98	10	2	-	-	-	-	-	-	1	-	-	-	-	85	TambonHuai Som
อำเภอภูหลวง	345	20	6	6	-	-	-	-	-	-	-	-	-	-	319	AmphoePhu Luang
ตำบลภูหอ	126	10	5	5	-	-	-	-	-	-	-	-	-	-	111	TambonPhu Ho
ตำบลหนองคัน	78	10	1	1	-	-	-	-	-	-	-	-	-	-	67	TambonNong Khan
ตำบลหัวสี่เสียด	54	-	-	-	-	-	-	-	-	-	-	-	-	-	54	TambonHuai Si Siat
ตำบลเลยรังไธย	45	-	-	-	-	-	-	-	-	-	-	-	-	-	45	TambonLoei Wang Sai
ตำบลแก่งศรีภูมิ	42	-	-	-	-	-	-	-	-	-	-	-	-	-	42	TambonKaeng Si Phum
อำเภอผาขาว	301	11	2	2	1	-	-	-	-	-	-	-	-	-	287	AmphoePha Khao
ตำบลผขาว	102	6	-	-	-	-	-	-	-	-	-	-	-	-	96	TambonPha Khao
ตำบลโนนป่าขวาง	124	4	2	2	1	-	-	-	-	-	-	-	-	-	117	TambonNon Pa Sang
ตำบลบ้านเพิ่ม	75	1	-	-	-	-	-	-	-	-	-	-	-	-	74	TambonBan Phoem
อำเภอเอราวัณ	136	10	-	-	-	-	-	-	-	-	-	-	-	-	126	AmphoeErawan
ตำบลผาสามยอด	90	8	-	-	-	-	-	-	-	-	-	-	-	-	82	TambonPha Sam Yot
ตำบลทรัพย์ไพวัลย์	46	2	-	-	-	-	-	-	-	-	-	-	-	-	44	TambonSap Phaiwan
อำเภอหนองหิน	376	10	5	5	1	-	-	-	-	-	-	-	-	-	360	AmphoeNong Hin
ตำบลหนองหิน	73	2	1	1	-	-	-	-	-	-	-	-	-	-	70	TambonNong Hin
ตำบลตาข้า	31	1	-	-	-	-	-	-	-	-	-	-	-	-	30	TambonTat Kha
ตำบลปวนพุ่ม	272	7	4	4	1	-	-	-	-	-	-	-	-	-	260	TambonPuan Phu

ที่มา : สำนักงานธุรกิจและอุตสาหกรรม พ.ศ. 2555 (ข้อมูลพื้นฐาน) จังหวัด เลย สำนักงานสถิติแห่งชาติ กระทรวงเทคโนโลยีสารสนเทศและการสื่อสาร

Source : The 2012 Business and Industrial Census (Basic Information), Loi Province, National Statistical Office, Ministry of Information and Communication Technology.

ตาราง 8 จำนวนลูกจ้างในสถานประกอบการ จำนวนตามขนาดของสถานประกอบการ (จำนวนคนทำงาน) อำเภอและตำบล
 TABLE 8 NUMBER OF EMPLOYEES IN ESTABLISHMENTS BY SIZE OF ESTABLISHMENT (NUMBER OF PERSONS ENGAGED), AMPHOE AND TAMBON

อำเภอ/ตำบล	จำนวน ลูกจ้าง Number of employees	ขนาดของสถานประกอบการ (จำนวนคนทำงาน) Size of establishment (Number of persons engaged)										Amphoe/Tambon
		1 - 5	6 - 10	11- 15	16 - 20	21 - 25	26 - 30	31 - 50	51 - 100	101 - 200	201 - 500	
จังหวัดเลย	10,311	2,769	2,478	1,126	563	482	227	1,175	744	270	477	Loei
อำเภอเมืองเลย	5,864	1,172	1,191	600	357	318	203	717	559	270	477	AmphoeMueang Loei
ตำบลกุดป่อง	3,460	836	865	458	276	152	94	290	369	120	-	TambonKut Pong
ตำบลเมือง	336	97	79	35	-	20	-	105	-	-	-	TambonMueang
ตำบลนาอ้อ	138	41	48	13	16	20	-	-	-	-	-	TambonNa O
ตำบลกุด	25	10	15	-	-	-	-	-	-	-	-	TambonKok Du
ตำบลนาทม	2	2	-	-	-	-	-	-	-	-	-	TambonNam Man
ตำบลเสียว	36	2	-	-	-	-	-	34	-	-	-	TambonSiao
ตำบลนาอาน	1,530	129	110	36	65	126	109	258	70	150	477	TambonNa An
ตำบลนาโป่ง	172	13	22	17	-	-	-	-	120	-	-	TambonNa Pong
ตำบลนาดินดำ	17	5	3	9	-	-	-	-	-	-	-	TambonNa Din Dam
ตำบลน้ำสวย	10	6	4	-	-	-	-	-	-	-	-	TambonNam Suai
ตำบลชัยพฤกษ์	76	6	20	20	-	-	-	30	-	-	-	TambonChaiyaphruek
ตำบลนาแถม	36	11	25	-	-	-	-	-	-	-	-	TambonNa Khaem
ตำบลศรีสองรัก	26	14	-	12	-	-	-	-	-	-	-	TambonSi Song Rak
ตำบลกทอง	-	-	-	-	-	-	-	-	-	-	-	TambonKok Thong
อำเภอนาด้วง	92	50	28	14	-	-	-	-	-	-	-	AmphoeNa Duang
ตำบลนาด้วง	65	33	18	14	-	-	-	-	-	-	-	TambonNa Duang
ตำบลนาดอกคำ	6	-	6	-	-	-	-	-	-	-	-	TambonNa Dok Kham
ตำบลท่าสะอาด	8	8	-	-	-	-	-	-	-	-	-	TambonTha Sa-at
ตำบลท่าสวรรค์	13	9	4	-	-	-	-	-	-	-	-	TambonTha Sawan
อำเภอเชียงคาน	542	220	243	39	10	-	-	30	-	-	-	AmphoeChiang Khan
ตำบลเชียงคาน	275	115	128	32	-	-	-	-	-	-	-	TambonChiang Khan
ตำบลธาตุ	119	60	29	-	-	-	-	30	-	-	-	TambonThat
ตำบลนาข้าว	75	27	31	7	10	-	-	-	-	-	-	TambonNa Sao
ตำบลเขาแก้ว	7	3	4	-	-	-	-	-	-	-	-	TambonKhao Kaeo
ตำบลปากทม	47	5	42	-	-	-	-	-	-	-	-	TambonPak Tom
ตำบลบุษย	6	6	-	-	-	-	-	-	-	-	-	TambonBu Hom
ตำบลจอมศรี	13	4	9	-	-	-	-	-	-	-	-	TambonChom Si
ตำบลหาดทรายขาว	-	-	-	-	-	-	-	-	-	-	-	TambonHat Sai Khao

ตาราง 8 จำนวนลูกจ้างในสถานประกอบการ จำนวนตามขนาดของสถานประกอบการ (จำนวนคนทำงาน) อำเภอและตำบล (ต่อ)
 TABLE 8 NUMBER OF EMPLOYEES IN ESTABLISHMENTS BY SIZE OF ESTABLISHMENT (NUMBER OF PERSONS ENGAGED), AMPHOE AND TAMBON (Cont'd)

อำเภอ/ตำบล	จำนวน ลูกจ้าง Number of employees	ขนาดของสถานประกอบการ (จำนวนคนทำงาน) Size of establishment (Number of persons engaged)										Amphoe/Tambon			
		1 - 5	6 - 10	11 - 15	16 - 20	21 - 25	26 - 30	31 - 50	51 - 100	101 - 200	201 - 500				
ตำบลท่าช้างคลอง	24	2	6	-	16	-	-	-	-	-	-	-	-	-	TambonTha Chang Khlong
ตำบลโนนปอแดง	81	41	20	-	20	-	-	-	-	-	-	-	-	-	TambonNon Po Daeng
ตำบลโนนป่าซาง	42	13	7	22	-	-	-	-	-	-	-	-	-	-	TambonNon Pa Sang
ตำบลบ้านเพิ่ม	1	1	-	-	-	-	-	-	-	-	-	-	-	-	TambonBan Phoem
อำเภอเอราวัณ	142	65	62	-	15	-	-	-	-	-	-	-	-	-	AmphoeErawan
ตำบลเอราวัณ	35	7	28	-	-	-	-	-	-	-	-	-	-	-	TambonErawan
ตำบลผาอินทร์แปลง	94	45	34	-	15	-	-	-	-	-	-	-	-	-	TambonPha In Plaeng
ตำบลผาสามยอด	11	11	-	-	-	-	-	-	-	-	-	-	-	-	TambonPha Sam Yot
ตำบลทรัพย์ไพวัลย์	2	2	-	-	-	-	-	-	-	-	-	-	-	-	TambonSap Phaiwan
อำเภอหนองหิน	201	112	57	32	-	-	-	-	-	-	-	-	-	-	AmphoeNong Hin
ตำบลหนองหิน	147	102	35	10	-	-	-	-	-	-	-	-	-	-	TambonNong Hin
ตำบลตาตั่ว	3	-	3	-	-	-	-	-	-	-	-	-	-	-	TambonTat Kha
ตำบลบ้านผุ	51	10	19	22	-	-	-	-	-	-	-	-	-	-	TambonPuan Phu
ในเขตเทศบาล	7,357	1,976	1,662	736	415	358	227	612	624	270	477	477	477	477	Municipal area
อำเภอเมืองเลย	5,323	1,026	1,052	533	357	298	203	548	559	270	477	477	477	477	AmphoeMueang Loi
ตำบลกุดป่อง	3,460	836	865	458	276	152	94	290	369	120	-	-	-	-	TambonKut Pong
ตำบลนาอ้อ	138	41	48	13	16	20	-	-	-	-	-	-	-	-	TambonNa O
ตำบลนาฮาน	1,530	129	110	36	65	126	109	258	70	150	477	477	477	477	TambonNa An
ตำบลนาโง	172	13	22	17	-	-	-	-	120	-	-	-	-	-	TambonNa Pong
ตำบลนาหินด้า	17	5	3	9	-	-	-	-	-	-	-	-	-	-	TambonNa Din Dam
ตำบลนัสสาย	6	2	4	-	-	-	-	-	-	-	-	-	-	-	TambonNam Suai
อำเภอนาดวง	46	33	13	-	-	-	-	-	-	-	-	-	-	-	AmphoeNa Duang
ตำบลนาคิ้ว	40	33	7	-	-	-	-	-	-	-	-	-	-	-	TambonNa Duang
ตำบลนาตอกค้ำ	6	-	6	-	-	-	-	-	-	-	-	-	-	-	TambonNa Dok Kham
อำเภอเชียงคาน	260	145	75	10	-	-	-	30	-	-	-	-	-	-	AmphoeChiang Khan
ตำบลเชียงคาน	134	82	42	10	-	-	-	-	-	-	-	-	-	-	TambonChiang Khan
ตำบลธาตุ	119	60	29	-	-	-	-	30	-	-	-	-	-	-	TambonThat
ตำบลเขาแก้ว	7	3	4	-	-	-	-	-	-	-	-	-	-	-	TambonKhao Kao
อำเภอปากชม	136	56	36	10	-	-	-	34	-	-	-	-	-	-	AmphoePak Chom
ตำบลปากชม	91	45	36	10	-	-	-	-	-	-	-	-	-	-	TambonPak Chom
ตำบลเชียงกลม	45	11	-	-	-	-	-	34	-	-	-	-	-	-	TambonChiang Klom

ตาราง 8 จำนวนลูกจ้างในสถานประกอบการ จำนวนตามขนาดของสถานประกอบการ (จำนวนคนทำงาน) อำเภอและตำบล (ต่อ)
 TABLE 8 NUMBER OF EMPLOYEES IN ESTABLISHMENTS BY SIZE OF ESTABLISHMENT (NUMBER OF PERSONS ENGAGED), AMPHOE AND TAMBON (Cont'd)

อำเภอ/ตำบล	จำนวน ลูกจ้าง Number of employees	ขนาดของสถานประกอบการ (จำนวนคนทำงาน) Size of establishment (Number of persons engaged)										Amphoe/Tambon			
		1 - 5	6 - 10	11 - 15	16 - 20	21 - 25	26 - 30	31 - 50	51 - 100	101 - 200	201 - 500				
อำเภอด่านซ้าย	314	162	69	63	-	20	-	-	-	-	-	-	-	-	AmphoeDan Sai
ตำบลด่านซ้าย	314	162	69	63	-	20	-	-	-	-	-	-	-	-	TambonDan Sai
อำเภอนาแห้ว	11	5	6	-	-	-	-	-	-	-	-	-	-	-	AmphoeNa Haeo
ตำบลนาแห้ว	11	5	6	-	-	-	-	-	-	-	-	-	-	-	TambonNa Haeo
อำเภอภูเรือ	150	54	74	22	-	-	-	-	-	-	-	-	-	-	AmphoePhu Ruea
ตำบลหนองบัว	150	54	74	22	-	-	-	-	-	-	-	-	-	-	TambonNong Bua
อำเภอท่าวัง	31	28	3	-	-	-	-	-	-	-	-	-	-	-	AmphoeTha Li
ตำบลท่าวัง	31	28	3	-	-	-	-	-	-	-	-	-	-	-	TambonTha Li
อำเภอวังสะพุง	637	234	216	68	10	24	-	65	-	-	-	-	-	-	AmphoeWang Saphung
ตำบลวังสะพุง	572	203	182	68	10	24	-	65	-	-	-	-	-	-	TambonWang Saphung
ตำบลศรีสงคราม	65	31	34	-	-	-	-	-	-	-	-	-	-	-	TambonSi Songkhram
อำเภอภูกระดึง	84	42	5	20	17	-	-	-	-	-	-	-	-	-	AmphoePhu Kradueng
ตำบลศรีฐาน	2	2	-	-	-	-	-	-	-	-	-	-	-	-	TambonSi Than
ตำบลผานานเก่า	52	20	5	10	17	-	-	-	-	-	-	-	-	-	TambonPha Nok Khao
ตำบลภูกระดึง	30	20	-	10	-	-	-	-	-	-	-	-	-	-	TambonPhu Kradueng
อำเภอผาขาว	105	43	26	-	16	20	-	-	-	-	-	-	-	-	AmphoePha Khao
ตำบลท่าช้างดง	24	2	6	-	16	-	-	-	-	-	-	-	-	-	TambonTha Chang Khlong
ตำบลโนนโป่งแดง	81	41	20	-	-	20	-	-	-	-	-	-	-	-	TambonNon Po Daeng
อำเภอเขาวัว	129	52	62	-	15	-	-	-	-	-	-	-	-	-	AmphoeErawan
ตำบลเอราวัณ	35	7	28	-	-	-	-	-	-	-	-	-	-	-	TambonErawan
ตำบลผกอินทรีแปลง	94	45	34	-	15	-	-	-	-	-	-	-	-	-	TambonPha In Plaeng
อำเภอหนองหิน	131	96	25	10	-	-	-	-	-	-	-	-	-	-	AmphoeNong Hin
ตำบลหนองหิน	131	96	25	10	-	-	-	-	-	-	-	-	-	-	TambonNong Hin
นอกเขตเทศบาล	2,954	793	816	390	148	124	-	563	120	-	-	-	-	-	Non - municipal area
อำเภอเมืองเลย	541	146	139	67	-	20	-	169	-	-	-	-	-	-	AmphoeMueang Loi
ตำบลเมือง	336	97	79	35	-	20	-	105	-	-	-	-	-	-	TambonMueang
ตำบลกกตู	25	10	15	-	-	-	-	-	-	-	-	-	-	-	TambonKok Du
ตำบลน้ำหมาน	2	2	-	-	-	-	-	-	-	-	-	-	-	-	TambonNam Man
ตำบลเสี้ยว	36	2	-	-	-	-	-	34	-	-	-	-	-	-	TambonSiao
ตำบลน้ำสวย	4	4	-	-	-	-	-	-	-	-	-	-	-	-	TambonNam Suai
ตำบลชัยพฤกษ์	76	6	20	20	-	-	-	30	-	-	-	-	-	-	TambonChaiyaphruek

ตาราง 8 จำนวนลูกจ้างในสถานประกอบการ จำแนกตามขนาดของสถานประกอบการ (จำนวนคนทำงาน) อำเภอและตำบล (ต่อ)
 TABLE 8 NUMBER OF EMPLOYEES IN ESTABLISHMENTS BY SIZE OF ESTABLISHMENT (NUMBER OF PERSONS ENGAGED), AMPHOE AND TAMBON (Cont'd)

อำเภอ/ตำบล	จำนวน ลูกจ้าง Number of employees	ขนาดของสถานประกอบการ (จำนวนคนทำงาน) Size of establishment (Number of persons engaged)										Amphoe/Tambon			
		1 - 5	6 - 10	11 - 15	16 - 20	21 - 25	26 - 30	31 - 50	51 - 100	101 - 200	201 - 500				
อำเภอนาหว้า	10	5	5	-	-	-	-	-	-	-	-	-	-	-	AmphoeNa Haeo
ตำบลแสงภา	1	1	-	-	-	-	-	-	-	-	-	-	-	-	TambonSaeng Pha
ตำบลนาพึง	9	4	5	-	-	-	-	-	-	-	-	-	-	-	TambonNa Phueng
ตำบลนามมาลา	-	-	-	-	-	-	-	-	-	-	-	-	-	-	TambonNa Ma La
ตำบลงะหลาออกหก	-	-	-	-	-	-	-	-	-	-	-	-	-	-	TambonLao Ko Hok
อำเภอบุเรอ	84	36	15	13	-	20	-	-	-	-	-	-	-	-	AmphoePhu Ruea
ตำบลหนองบัว	35	20	15	-	-	-	-	-	-	-	-	-	-	-	TambonNong Bua
ตำบลทาศาลา	-	-	-	-	-	-	-	-	-	-	-	-	-	-	TambonTha Sala
ตำบลร่องจิก	37	4	-	13	-	20	-	-	-	-	-	-	-	-	TambonRong Chik
ตำบลปลาบ่า	1	1	-	-	-	-	-	-	-	-	-	-	-	-	TambonPla Ba
ตำบลลาดค่าง	-	-	-	-	-	-	-	-	-	-	-	-	-	-	TambonLat Khang
ตำบลลานทม	11	11	-	-	-	-	-	-	-	-	-	-	-	-	TambonSan Tom
อำเภอท่าวัง	336	37	41	74	34	-	100	50	-	-	-	-	-	-	AmphoeTha Li
ตำบลท่ง	7	7	-	-	-	-	-	-	-	-	-	-	-	-	TambonTha Li
ตำบลหนองผือ	304	19	41	60	34	-	100	50	-	-	-	-	-	-	TambonNong Phue
ตำบลอฮี	18	4	-	14	-	-	-	-	-	-	-	-	-	-	TambonA Hi
ตำบลน้ำเค็ม	-	-	-	-	-	-	-	-	-	-	-	-	-	-	TambonNam Khaem
ตำบลโคกใหญ่	7	7	-	-	-	-	-	-	-	-	-	-	-	-	TambonKok Yai
ตำบลน้ำขุ่น	-	-	-	-	-	-	-	-	-	-	-	-	-	-	TambonNam Thun
อำเภอวังสะพุง	983	263	227	92	69	84	-	178	70	-	-	-	-	-	AmphoeWang Saphung
ตำบลวังสะพุง	103	17	43	23	-	20	-	-	-	-	-	-	-	-	TambonWang Saphung
ตำบลทรายขาว	27	13	14	-	-	-	-	-	-	-	-	-	-	-	TambonSai Khao
ตำบลหนองหญ้าปล้อง	107	34	-	-	15	20	-	38	-	-	-	-	-	-	TambonNong Ya Plong
ตำบลหนองงิ้ว	-	-	-	-	-	-	-	-	-	-	-	-	-	-	TambonNong Ngio
ตำบลปากบวน	271	66	50	51	-	44	-	60	-	-	-	-	-	-	TambonPak Puan
ตำบลผาน้อย	103	48	31	8	16	-	-	-	-	-	-	-	-	-	TambonPha Noi
ตำบลแก้ง	79	9	-	-	-	-	-	-	70	-	-	-	-	-	TambonPha Bing
ตำบลเขาหลวง	25	3	22	-	-	-	-	-	-	-	-	-	-	-	TambonKao Luang
ตำบลโคกขมิ้น	23	5	-	-	18	-	-	-	-	-	-	-	-	-	TambonKok Khamin
ตำบลศรีสงคราม	245	68	67	10	20	-	-	80	-	-	-	-	-	-	TambonSi Songkhram

ตาราง 8 จำนวนลูกจ้างในสถานประกอบการ จำแนกตามขนาดของสถานประกอบการ (จำนวนคนทำงาน) อำเภอและตำบล (ต่อ)
 TABLE 8 NUMBER OF EMPLOYEES IN ESTABLISHMENTS BY SIZE OF ESTABLISHMENT (NUMBER OF PERSONS ENGAGED), AMPHOE AND TAMBON (Cont'd)

อำเภอ/ตำบล	จำนวน ลูกจ้าง Number of employees	ขนาดของสถานประกอบการ (จำนวนคนทำงาน) Size of establishment (Number of persons engaged)										Amphoe/Tambon			
		1 - 5	6 - 10	11-15	16 - 20	21 - 25	26 - 30	31 - 50	51 - 100	101 - 200	201 - 500				
อำเภอกระดังง์	165	65	30	20	20	20	-	-	30	-	-	-	-	-	AmphoePhu Kradueng
ตำบลศรีฐาน	18	6	2	10	-	-	-	-	-	-	-	-	-	-	TambonSi Than
ตำบลผานกเค้า	73	33	20	-	20	-	-	-	-	-	-	-	-	-	TambonPha Nok Khao
ตำบลภูกระดังง์	2	2	-	-	-	-	-	-	-	-	-	-	-	-	TambonPhu Kradueng
ตำบลห้วยส้ม	72	24	8	10	-	-	-	-	30	-	-	-	-	-	TambonHuai Som
อำเภอภูหลวง	98	37	41	20	-	-	-	-	-	-	-	-	-	-	AmphoePhu Luang
ตำบลภู	65	14	41	10	-	-	-	-	-	-	-	-	-	-	TambonPhu Ho
ตำบลหนองคัน	33	23	-	10	-	-	-	-	-	-	-	-	-	-	TambonNong Khan
ตำบลหัวขี้เสียด	-	-	-	-	-	-	-	-	-	-	-	-	-	-	TambonHuai Si Siat
ตำบลเลขวังไสย์	-	-	-	-	-	-	-	-	-	-	-	-	-	-	TambonLoei Wang Sai
ตำบลแก่งศรีภูมิ	-	-	-	-	-	-	-	-	-	-	-	-	-	-	TambonKaeng Si Phum
อำเภอผาขาว	53	24	7	22	-	-	-	-	-	-	-	-	-	-	AmphoePha Khao
ตำบลผากว	10	10	-	-	-	-	-	-	-	-	-	-	-	-	TambonPha Khao
ตำบลโนนป่าขวาง	42	13	7	22	-	-	-	-	-	-	-	-	-	-	TambonNon Pa Sang
ตำบลบ้านเพิ่ม	1	1	-	-	-	-	-	-	-	-	-	-	-	-	TambonBan Phoem
อำเภอเอราวัณ	13	13	-	-	-	-	-	-	-	-	-	-	-	-	AmphoeErawan
ตำบลผาสามยอด	11	11	-	-	-	-	-	-	-	-	-	-	-	-	TambonPha Sam Yot
ตำบลทรัพย์ไพวัลย์	2	2	-	-	-	-	-	-	-	-	-	-	-	-	TambonSap Phaiwan
อำเภอหนองหิน	70	16	32	22	-	-	-	-	-	-	-	-	-	-	AmphoeNong Hin
ตำบลหนองหิน	16	6	10	-	-	-	-	-	-	-	-	-	-	-	TambonNong Hin
ตำบลตาข้า	3	-	3	-	-	-	-	-	-	-	-	-	-	-	TambonTat Kha
ตำบลปวนฟู	51	10	19	22	-	-	-	-	-	-	-	-	-	-	TambonPuan Phu

ที่มา : สำนักงานธุรกิจและอุตสาหกรรม พ.ศ. 2555 (ข้อมูลพื้นฐาน) จังหวัด เลย สำนักงานสถิติแห่งชาติ กระทรวงเทคโนโลยีสารสนเทศและการสื่อสาร
 Source : The 2012 Business and Industrial Census (Basic Information), Loi Province, National Statistical Office, Ministry of Information and Communication Technology.

ตาราง 9 จำนวนสถานประกอบการ จำแนกตามการขายสินค้าหรือบริการทางอินเทอร์เน็ต อำเภอและตำบล

TABLE 9 NUMBER OF ESTABLISHMENTS BY SALES OF GOODS VIA INTERNET, AMPHOE AND TAMBON

อำเภอ/ตำบล	จำนวน สถานประกอบการ Number of establishments	การขายสินค้าหรือบริการทางอินเทอร์เน็ต		Amphoe/Tambon
		มี Yes	ไม่มี No	
จังหวัดเลย	13,634	40	13,594	Loei
อำเภอเมืองเลย	4,128	10	4,118	AmphoeMueang Loei
ตำบลกุดป่อง	2,041	9	2,032	TambonKut Pong
ตำบลเมือง	698	-	698	TambonMueang
ตำบลนาอ้อ	161	-	161	TambonNa O
ตำบลกกตู	90	-	90	TambonKok Du
ตำบลนาหมาน	44	-	44	TambonNam Man
ตำบลเสี้ยว	44	-	44	TambonSiao
ตำบลนาอาน	266	-	266	TambonNa An
ตำบลนาโป่ง	146	-	146	TambonNa Pong
ตำบลนาดินดำ	130	-	130	TambonNa Din Dam
ตำบลน้ำสวย	143	-	143	TambonNam Suai
ตำบลชัยพฤกษ์	110	-	110	TambonChaiyaphruek
ตำบลนาเขม	114	1	113	TambonNa Khaem
ตำบลศรีสองรัก	100	-	100	TambonSi Song Rak
ตำบลกกทอง	41	-	41	TambonKok Thong
อำเภอนาด้วง	468	1	467	AmphoeNa Duang
ตำบลนาด้วง	240	-	240	TambonNa Duang

ตาราง 9 จำนวนสถานประกอบการ จำแนกตามการขายสินค้าหรือบริการทางอินเทอร์เน็ต อำเภอและตำบล (ต่อ)
 TABLE 9 NUMBER OF ESTABLISHMENTS BY SALES OF GOODS VIA INTERNET, AMPHOE AND TAMBON (Cont'd)

อำเภอ/ตำบล	จำนวน สถานประกอบการ Number of establishments	การขายสินค้าหรือบริการทางอินเทอร์เน็ต		Amphoe/Tambon
		มี Yes	ไม่มี No	
ตำบลนาดอกคำ	144	-	144	TambonNa Dok Kham
ตำบลท่าสะอาด	49	-	49	TambonTha Sa-at
ตำบลท่าสาวรงค์	35	1	34	TambonTha Sawan
อำเภอเชียงคาน	1,214	1	1,213	AmphoeChiang Khan
ตำบลเชียงคาน	471	1	470	TambonChiang Khan
ตำบลธาตุ	256	-	256	TambonThat
ตำบลนาข้าว	168	-	168	TambonNa Sao
ตำบลเขาแก้ว	82	-	82	TambonKhao Kaeo
ตำบลปากตม	55	-	55	TambonPak Tom
ตำบลบุษุม	97	-	97	TambonBu Hom
ตำบลจอมศรี	59	-	59	TambonChom Si
ตำบลหาดทรายขาว	26	-	26	TambonHat Sai Khao
อำเภอปากชม	606	-	606	AmphoePak Chom
ตำบลปากชม	207	-	207	TambonPak Chom
ตำบลเชียงกลม	151	-	151	TambonChiang Klom
ตำบลหาดคัมภีร์	46	-	46	TambonHat Khamphi
ตำบลห้วยบ่อซืน	57	-	57	TambonHuai Bo Suen
ตำบลห้วยพิชัย	104	-	104	TambonHuai Phichai

ตาราง 9 จำนวนสถานประกอบการ จำแนกตามการขายสินค้าหรือบริการทางอินเทอร์เน็ต อำเภอและตำบล (ต่อ)

TABLE 9 NUMBER OF ESTABLISHMENTS BY SALES OF GOODS VIA INTERNET, AMPHOE AND TAMBON (Cont'd)

อำเภอ/ตำบล	จำนวน สถานประกอบการ Number of establishments	การขายสินค้าหรือบริการทางอินเทอร์เน็ต		Amphoe/Tambon
		Sales of goods via internet		
		มี Yes	ไม่มี No	
ตำบลชมเจริญ	41	-	41	TambonChom Charoen
อำเภอด่านซ้าย	1,069	1	1,068	AmphoeDan Sai
ตำบลด่านซ้าย	425	-	425	TambonDan Sai
ตำบลปากหมื่น	68	-	68	TambonPak Man
ตำบลนาดี	61	-	61	TambonNa Di
ตำบลโคกกาม	144	1	143	TambonKhok Ngam
ตำบลโพธิ์สูง	60	-	60	TambonPhon Sung
ตำบลอีปุม	55	-	55	TambonI Pum
ตำบลกุดสะทอน	82	-	82	TambonKok Sathon
ตำบลโป่ง	97	-	97	TambonPong
ตำบลวังยาว	35	-	35	TambonWang Yao
ตำบลนาหอ	42	-	42	TambonNa Ho
อำเภอนาแห้ว	189	-	189	AmphoeNa Haeo
ตำบลนาแห้ว	48	-	48	TambonNa Haeo
ตำบลแสงภา	29	-	29	TambonSaeng Pha
ตำบลนาพึง	38	-	38	TambonNa Phueng
ตำบลนามาลา	47	-	47	TambonNa Ma La
ตำบลเหล่ากอหก	27	-	27	TambonLao Ko Hok

ตาราง 9 จำนวนสถานประกอบการ จำแนกตามการขายสินค้าหรือบริการทางอินเทอร์เน็ต อำเภอและตำบล (ต่อ)

TABLE 9 NUMBER OF ESTABLISHMENTS BY SALES OF GOODS VIA INTERNET, AMPHOE AND TAMBON (Cont'd)

อำเภอ/ตำบล	จำนวน สถานประกอบการ Number of establishments	การขายสินค้าหรือบริการทางอินเทอร์เน็ต Sales of goods via internet		Amphoe/Tambon
		มี Yes	ไม่มี No	
อำเภออุเรือ	490	21	469	AmphoePhu Ruea
ตำบลหนองบัว	229	17	212	TambonNong Bua
ตำบลท่าศาลา	31	-	31	TambonTha Sala
ตำบลร่องจิก	92	4	88	TambonRong Chik
ตำบลปลาบ่า	50	-	50	TambonPla Ba
ตำบลลาดต่าง	25	-	25	TambonLat Khang
ตำบลสถานทม	63	-	63	TambonSan Tom
อำเภอท่งดี	487	-	487	AmphoeTha Li
ตำบลท่งดี	145	-	145	TambonTha Li
ตำบลหนองฝื่อ	123	-	123	TambonNong Phue
ตำบลอาฮี	79	-	79	TambonA Hi
ตำบลน้ำแควม	65	-	65	TambonNam Khaem
ตำบลโคกใหญ่	46	-	46	TambonKhok Yai
ตำบลน้ำพูน	29	-	29	TambonNam Thun
อำเภอวังสะพุง	2,178	-	2,178	AmphoeWang Saphung
ตำบลวังสะพุง	738	-	738	TambonWang Saphung
ตำบลทรายขาว	206	-	206	TambonSai Khao
ตำบลหนองหญ้าปล้อง	249	-	249	TambonNong Ya Plong

ตาราง 9 จำนวนสถานประกอบการ จำแนกตามการขายสินค้าหรือบริการทางอินเทอร์เน็ต อำเภอและตำบล (ต่อ)

TABLE 9 NUMBER OF ESTABLISHMENTS BY SALES OF GOODS VIA INTERNET, AMPHOE AND TAMBON (Cont'd)

อำเภอ/ตำบล	จำนวน สถานประกอบการ Number of establishments	การขายสินค้าหรือบริการทางอินเทอร์เน็ต Sales of goods via internet		Amphoe/Tambon
		มี Yes	ไม่มี No	
ตำบลหนองจี่ว	41	-	41	TambonNong Ngio
ตำบลปากवान	180	-	180	TambonPak Puan
ตำบลผาน้อย	209	-	209	TambonPha Noi
ตำบลผาบ้ง	67	-	67	TambonPha Bing
ตำบลเขาหลวง	100	-	100	TambonKao Luang
ตำบลโคกขี้มัน	137	-	137	TambonKhok Khamin
ตำบลศรีสงคราม	251	-	251	TambonSi Songkhram
อำเภอภูกระดึง	581	1	580	AmphoePhu KraDueng
ตำบลศรีฐาน	114	-	114	TambonSi Than
ตำบลผานกเค้า	155	1	154	TambonPha Nok Khao
ตำบลภูกระดึง	214	-	214	TambonPhu KraDueng
ตำบลห้วยส้ม	98	-	98	TambonHuai Som
อำเภอภูหลวง	345	2	343	AmphoePhu Luang
ตำบลภูหอ	126	1	125	TambonPhu Ho
ตำบลหนองคัน	78	1	77	TambonNong Khan
ตำบลห้วยสีเสียด	54	-	54	TambonHuai Si Siat
ตำบลเวียงไสย	45	-	45	TambonLoei Wang Sai
ตำบลแก่งศรีภูมิ	42	-	42	TambonKaeng Si Phum

ตาราง 9 จำนวนสถานประกอบการ จำแนกตามการขายสินค้าหรือบริการทางอินเทอร์เน็ต อำเภอและตำบล (ต่อ)

TABLE 9 NUMBER OF ESTABLISHMENTS BY SALES OF GOODS VIA INTERNET, AMPHOE AND TAMBON (Cont'd)

อำเภอ/ตำบล	จำนวน สถานประกอบการ Number of establishments	การขายสินค้าหรือบริการทางอินเทอร์เน็ต		Amphoe/Tambon
		มี Yes	ไม่มี No	
อำเภอผาขาว	684	1	683	AmphoePha Khao
ตำบลผาขาว	102	1	101	TambonPha Khao
ตำบลท่าช้างคล้อง	172	-	172	TambonTha Chang Khlong
ตำบลโนนบ่อแดง	211	-	211	TambonNon Po Daeng
ตำบลโนนป่าซาง	124	-	124	TambonNon Pa Sang
ตำบลบ้านเพิ่ม	75	-	75	TambonBan Phoem
อำเภอเอราวัณ	562	-	562	AmphoeErawan
ตำบลเอราวัณ	106	-	106	TambonErawan
ตำบลผาอินทร์แปลง	320	-	320	TambonPha In Plaeng
ตำบลผาสามยอด	90	-	90	TambonPha Sam Yot
ตำบลทรัพย์ไพวัลย์	46	-	46	TambonSap Phaiwan
อำเภอหนองหิน	633	2	631	AmphoeNong Hin
ตำบลหนองหิน	330	2	328	TambonNong Hin
ตำบลตาต่า	31	-	31	TambonTat Kha
ตำบลปวนฟู	272	-	272	TambonPuan Phu
ในเขตเทศบาล	6,748	12	6,736	Municipal area
อำเภอเมืองเลย	2,785	9	2,776	AmphoeMueang Loei
ตำบลกุดป่อง	2,041	9	2,032	TambonKut Pong

ตาราง 9 จำนวนสถานประกอบการ จำแนกตามการขายสินค้าหรือบริการทางอินเทอร์เน็ต อำเภอและตำบล (ต่อ)

TABLE 9 NUMBER OF ESTABLISHMENTS BY SALES OF GOODS VIA INTERNET, AMPHOE AND TAMBON (Cont'd)

อำเภอ/ตำบล	จำนวน สถานประกอบการ Number of establishments	การขายสินค้าหรือบริการทางอินเทอร์เน็ต		Amphoe/Tambon
		Sales of goods via internet		
		มี Yes	ไม่มี No	
ตำบลนาอ้อ	161	-	161	TambonNa O
ตำบลนาอาน	266	-	266	TambonNa An
ตำบลนาโป่ง	146	-	146	TambonNa Pong
ตำบลนาดินดำ	130	-	130	TambonNa Din Dam
ตำบลน้ำสวย	41	-	41	TambonNam Suai
อำเภอนาด่าง	328	-	328	AmphoeNa Duang
ตำบลนาด้วง	184	-	184	TambonNa Duang
ตำบลนาดอกคำ	144	-	144	TambonNa Dok Kham
อำเภอเขียงคาน	680	1	679	AmphoeChiang Khan
ตำบลเขียงคาน	342	1	341	TambonChiang Khan
ตำบลธาตุ	256	-	256	TambonThat
ตำบลเขาแก้ว	82	-	82	TambonKhao Kaeo
อำเภอปากชม	248	-	248	AmphoePak Chom
ตำบลปากชม	141	-	141	TambonPak Chom
ตำบลเขียงกลม	107	-	107	TambonChiang Klom
อำเภอด่านซ้าย	425	-	425	AmphoeDan Sai
ตำบลด่านซ้าย	425	-	425	TambonDan Sai

ตาราง 9 จำนวนสถานประกอบการ จำแนกตามการขายสินค้าหรือบริการทางอินเทอร์เน็ต อำเภอและตำบล (ต่อ)

TABLE 9 NUMBER OF ESTABLISHMENTS BY SALES OF GOODS VIA INTERNET, AMPHOE AND TAMBON (Cont'd)

อำเภอ/ตำบล	จำนวน สถานประกอบการ Number of establishments	การขายสินค้าหรือบริการทางอินเทอร์เน็ต Sales of goods via internet		Amphoe/Tambon
		มี Yes	ไม่มี No	
อำเภอนาแห้ว	48	-	48	AmphoeNa Haeo
ตำบลนาแห้ว	48	-	48	TambonNa Haeo
อำเภอภูเรือ	166	-	166	AmphoePhu Ruea
ตำบลหนองบัว	166	-	166	TambonNong Bua
อำเภอท่ง	87	-	87	AmphoeTha Li
ตำบลท่ง	87	-	87	TambonTha Li
อำเภอวังสะพุง	690	-	690	AmphoeWang Saphung
ตำบลวังสะพุง	645	-	645	TambonWang Saphung
ตำบลศรีสงคราม	45	-	45	TambonSi Songkhram
อำเภอภูกระดึง	225	1	224	AmphoePhu Kradueng
ตำบลศรีฐาน	20	-	20	TambonSi Than
ตำบลผานกเค้า	53	1	52	TambonPha Nok Khao
ตำบลภูกระดึง	152	-	152	TambonPhu Kradueng
อำเภอผาขาว	383	-	383	AmphoePha Khao
ตำบลท่าช้างคดอง	172	-	172	TambonTha Chang Khlong
ตำบลโนนบ่อแดง	211	-	211	TambonNon Po Daeng
อำเภอเอราวัณ	426	-	426	AmphoeErawan
ตำบลเอราวัณ	106	-	106	TambonErawan

ตาราง 9 จำนวนสถานประกอบการ จำนวนตามการขายสินค้าหรือบริการทางอินเทอร์เน็ต อำเภอและตำบล (ต่อ)

TABLE 9 NUMBER OF ESTABLISHMENTS BY SALES OF GOODS VIA INTERNET, AMPHOE AND TAMBON (Cont'd)

อำเภอ/ตำบล	จำนวน สถานประกอบการ Number of establishments	การขายสินค้าหรือบริการทางอินเทอร์เน็ต		Amphoe/Tambon
		มี Yes	ไม่มี No	
ตำบลผไทสมัน	320	-	320	TambonPha In Plaeng
อำเภอหนองหิน	257	1	256	AmphoeNong Hin
ตำบลหนองหิน	257	1	256	TambonNong Hin
นอกเขตเทศบาล	6,886	28	6,858	Non - municipal area
อำเภอเมืองเลย	1,343	1	1,342	AmphoeMueang Loei
ตำบลเมือง	698	-	698	TambonMueang
ตำบลกกตู	90	-	90	TambonKok Du
ตำบลน้ำหมาน	44	-	44	TambonNam Man
ตำบลเสี้ยว	44	-	44	TambonSiao
ตำบลน้ำสวย	102	-	102	TambonNam Suai
ตำบลชัยพฤกษ์	110	-	110	TambonChaiyaphruek
ตำบลนาเขม	114	1	113	TambonNa Khaem
ตำบลศรีสองรัก	100	-	100	TambonSi Song Rak
ตำบลกกทอง	41	-	41	TambonKok Thong
อำเภอนาด่าง	140	1	139	AmphoeNa Duang
ตำบลนาด่าง	56	-	56	TambonNa Duang
ตำบลท่าสะอาด	49	-	49	TambonTha Sa-at
ตำบลท่าสวรรค์	35	1	34	TambonTha Sawan

ตาราง 9 จำนวนสถานประกอบการ จำแนกตามการขายสินค้าหรือบริการทางอินเทอร์เน็ต อำเภอและตำบล (ต่อ)

TABLE 9 NUMBER OF ESTABLISHMENTS BY SALES OF GOODS VIA INTERNET, AMPHOE AND TAMBON (Cont'd)

อำเภอ/ตำบล	จำนวน สถานประกอบการ Number of establishments	การขายสินค้าหรือบริการทางอินเทอร์เน็ต Sales of goods via internet		Amphoe/Tambon
		มี Yes	ไม่มี No	
อำเภอเชียงคาน	534	-	534	AmphoeChiang Khan
ตำบลเชียงคาน	129	-	129	TambonChiang Khan
ตำบลนาข้าว	168	-	168	TambonNa Sao
ตำบลปากคม	55	-	55	TambonPak Tom
ตำบลบุญม	97	-	97	TambonBu Hom
ตำบลจอมศรี	59	-	59	TambonChom Si
ตำบลหาดทรายขาว	26	-	26	TambonHat Sai Khao
อำเภอปากชม	358	-	358	AmphoePak Chom
ตำบลปากชม	66	-	66	TambonPak Chom
ตำบลเชียงกลม	44	-	44	TambonChiang Klom
ตำบลหาดคัมภีร์	46	-	46	TambonHat Khamphi
ตำบลห้วยบ่อซืน	57	-	57	TambonHuai Bo Suen
ตำบลห้วยพิชัย	104	-	104	TambonHuai Phichai
ตำบลชมเจริญ	41	-	41	TambonChom Charoen
อำเภอด่านซ้าย	644	1	643	AmphoeDan Sai
ตำบลปากหมัน	68	-	68	TambonPak Man
ตำบลนาดี	61	-	61	TambonNa Di
ตำบลโคกงาม	144	1	143	TambonKhok Ngam

ตาราง 9 จำนวนสถานประกอบการ จำแนกตามการขายสินค้าหรือบริการทางอินเทอร์เน็ต อำเภอและตำบล (ต่อ)

TABLE 9 NUMBER OF ESTABLISHMENTS BY SALES OF GOODS VIA INTERNET, AMPHOE AND TAMBON (Cont'd)

อำเภอ/ตำบล	จำนวน สถานประกอบการ Number of establishments	การขายสินค้าหรือบริการทางอินเทอร์เน็ต		Amphoe/Tambon
		Sales of goods via internet		
		มี Yes	ไม่มี No	
ตำบลโพธิ์สูง	60	-	60	TambonPhon Sung
ตำบลอู่ปุม	55	-	55	TambonI Pum
ตำบลกษะทอง	82	-	82	TambonKok Sathon
ตำบลโป่ง	97	-	97	TambonPong
ตำบลวังยาว	35	-	35	TambonWang Yao
ตำบลนาหอ	42	-	42	TambonNa Ho
อำเภอนาแก้ว	141	-	141	AmphoeNa Haeo
ตำบลแสงภา	29	-	29	TambonSaeng Pha
ตำบลนาพิ้ง	38	-	38	TambonNa Phueng
ตำบลนาตาล	47	-	47	TambonNa Ma La
ตำบลเหล่ากอหก	27	-	27	TambonLao Ko Hok
อำเภอนูเรือ	324	21	303	AmphoePhu Ruea
ตำบลหนองบัว	63	17	46	TambonNong Bua
ตำบลท่าศาลา	31	-	31	TambonTha Sala
ตำบลร่องจิก	92	4	88	TambonRong Chik
ตำบลปลาบ่า	50	-	50	TambonPla Ba
ตำบลลาดต่าง	25	-	25	TambonLat Khang
ตำบลสนามม	63	-	63	TambonSan Tom

ตาราง 9 จำนวนสถานประกอบการ จำแนกตามการขายสินค้าหรือบริการทางอินเทอร์เน็ต อำเภอและตำบล (ต่อ)

TABLE 9 NUMBER OF ESTABLISHMENTS BY SALES OF GOODS VIA INTERNET, AMPHOE AND TAMBON (Cont'd)

อำเภอ/ตำบล	จำนวน สถานประกอบการ Number of establishments	การขายสินค้าหรือบริการทางอินเทอร์เน็ต		Amphoe/Tambon
		มี Yes	ไม่มี No	
อำเภอท่งดี	400	-	400	Amphoe Tha Li
ตำบลท่าลี่	58	-	58	Tambon Tha Li
ตำบลหนองฝื่อ	123	-	123	Tambon Nong Phue
ตำบลอาฮี	79	-	79	Tambon A Hi
ตำบลน้ำแคว	65	-	65	Tambon Nam Khaem
ตำบลโคกใหญ่	46	-	46	Tambon Khok Yai
ตำบลน้ำพูน	29	-	29	Tambon Nam Thun
อำเภอวังสะพุง	1,488	-	1,488	Amphoe Wang Saphung
ตำบลวังสะพุง	93	-	93	Tambon Wang Saphung
ตำบลทรายขาว	206	-	206	Tambon Sai Khao
ตำบลหนองหญ้าปล้อง	249	-	249	Tambon Nong Ya Plong
ตำบลหนองงิ้ว	41	-	41	Tambon Nong Ngio
ตำบลปากปวน	180	-	180	Tambon Pak Puan
ตำบลผาน้อย	209	-	209	Tambon Pha Noi
ตำบลผกั้ง	67	-	67	Tambon Pha Bing
ตำบลเขากลาง	100	-	100	Tambon Kao Luang
ตำบลโคกขมิ้น	137	-	137	Tambon Khok Khamin
ตำบลศรีสงคราม	206	-	206	Tambon Si Songkhram

ตาราง 9 จำนวนสถานประกอบการ จำแนกตามการขายสินค้าหรือบริการทางอินเทอร์เน็ต อำเภอและตำบล (ต่อ)

TABLE 9 NUMBER OF ESTABLISHMENTS BY SALES OF GOODS VIA INTERNET, AMPHOE AND TAMBON (Cont'd)

อำเภอ/ตำบล	จำนวน สถานประกอบการ Number of establishments	การขายสินค้าหรือบริการทางอินเทอร์เน็ต		Amphoe/Tambon
		มี Yes	ไม่มี No	
อำเภอภูกระดึง	356	-	356	AmphoePhu KraDueng
ตำบลศรีฐาน	94	-	94	TambonSi Than
ตำบลผานกเค้า	102	-	102	TambonPha Nok Khao
ตำบลภูกระดึง	62	-	62	TambonPhu KraDueng
ตำบลห้วยส้ม	98	-	98	TambonHuai Som
อำเภอภูหลวง	345	2	343	AmphoePhu Luang
ตำบลภูหอ	126	1	125	TambonPhu Ho
ตำบลหนองคัน	78	1	77	TambonNong Khan
ตำบลห้วยสี่เสียด	54	-	54	TambonHuai Si Siat
ตำบลเลยวังไสย์	45	-	45	TambonLoei Wang Sai
ตำบลแก่งศรีภูมิ	42	-	42	TambonKaeng Si Phum
อำเภอผาขาว	301	1	300	AmphoePha Khao
ตำบลผาขาว	102	1	101	TambonPha Khao
ตำบลโนนป่าซาง	124	-	124	TambonNon Pa Sang
ตำบลบ้านเพิ่ม	75	-	75	TambonBan Phoem
อำเภอเอราวัณ	136	-	136	AmphoeErawan
ตำบลผาสามยอด	90	-	90	TambonPha Sam Yot
ตำบลทรัพย์ไพวัลย์	46	-	46	TambonSap Phaiwan

ตาราง 9 จำนวนสถานประกอบการ จำแนกตามการขายสินค้าหรือบริการทางอินเทอร์เน็ต อำเภอและตำบล (ต่อ)

TABLE 9 NUMBER OF ESTABLISHMENTS BY SALES OF GOODS VIA INTERNET, AMPHOE AND TAMBON (Cont'd)

อำเภอ/ตำบล	จำนวน สถานประกอบการ Number of establishments	การขายสินค้าหรือบริการทางอินเทอร์เน็ต		Amphoe/Tambon
		มี Yes	ไม่มี No	
อำเภอหนองหิน	376	1	375	AmphoeNong Hin
ตำบลหนองหิน	73	1	72	TambonNong Hin
ตำบลตาข้า	31	-	31	TambonTat Kha
ตำบลปานฟู	272	-	272	TambonPuan Phu

ที่มา : สำมะโนธุรกิจและอุตสาหกรรม พ.ศ. 2555 (ข้อมูลพื้นฐาน) จังหวัด เลย สำนักงานสถิติแห่งชาติ กระทรวงเทคโนโลยีสารสนเทศและการสื่อสาร

Source : The 2012 Business and Industrial Census (Basic Information), Loei Province, National Statistical Office, Ministry of Information and Communication Technology.

กิจกรรมทางเศรษฐกิจ	รูปแบบการจัดตั้งตามกฎหมาย Form of legal organization										Total	Economic activity	
	จำนวน สถานประกอบการ Number of establishments	ส่วนบุคคล Individual proprietor	หุ้นส่วนจำกัด หุ้นส่วนสามัญ นิติบุคคล Juristic partnership	บริษัทจำกัด บริษัทจำกัด (มหาชน) Company limited, Public company limited	ส่วนราชการ รัฐวิสาหกิจ Government, State-enterprises	สหกรณ์ Cooperatives	อื่น ๆ Others						
รวม	13,634	13,135	138	189	12	51	109	12	189	12	51	109	Total
การขายส่งและการขายปลีก การซ่อมแซมยานยนต์ และจักรยานยนต์	1,172	1,119	18	34	1	-	-	1	34	1	-	-	Wholesale and retail trade; repair of motor vehicles and motorcycles
การขายส่ง	296	239	19	37	-	1	-	-	37	-	1	-	Wholesale trade
การขายปลีก	6,003	5,783	60	61	4	39	56	4	61	4	39	56	Retail trade
ที่พักแรม บริการอาหารและเครื่องดื่ม	2,326	2,304	5	13	-	-	4	-	13	-	-	4	Accommodation, food and beverage service activities
ข้อมูลข่าวสาร คอมพิวเตอร์ และการสื่อสาร	67	66	1	-	-	-	-	-	66	-	-	-	Information and communication
กิจกรรมอสังหาริมทรัพย์	17	11	4	1	1	-	-	1	1	1	-	-	Real estate activities
กิจกรรมทางวิชาชีพ วิทยาศาสตร์และเทคโนโลยี	110	107	1	2	-	-	-	-	2	-	-	-	Professional, scientific and technical activities
การให้เช่า บริการท่องเที่ยว และการบริการสนับสนุนอื่น ๆ	156	146	2	8	-	-	-	-	8	-	-	-	Administrative and support service activities
ศิลปะ ความบันเทิงและนันทนาการ	126	126	-	-	-	-	-	-	-	-	-	-	Arts, entertainment and recreation
กิจกรรมบริการอื่น ๆ	1,074	1,071	2	-	-	-	1	-	-	-	-	1	Other service activities
การผลิต	1,886	1,793	14	15	6	10	48	6	15	6	10	48	Manufacturing
การจัดการและการบำบัดน้ำเสีย ของเสียและสิ่งปฏิกูล	17	17	-	-	-	-	-	-	-	-	-	-	Sewerage, waste management and remediation activities
การก่อสร้าง	98	84	11	3	-	-	-	-	3	-	-	-	Construction
การขนส่งทางบก สถานีเก็บสินค้า	285	269	1	14	-	1	-	-	14	-	1	-	Land transport and storage
กิจกรรมด้านโรงพยาบาลเอกชน	1	-	-	1	-	-	-	-	1	-	-	-	Private hospital activities
ในเขตเทศบาล	6,748	6,433	102	156	9	21	27	9	156	9	21	27	Municipal area
การขายส่งและการขายปลีก การซ่อมแซมยานยนต์ และจักรยานยนต์	641	595	15	30	1	-	-	1	30	1	-	-	Wholesale and retail trade; repair of motor vehicles and motorcycles
การขายส่ง	149	117	7	25	-	-	-	-	25	-	-	-	Wholesale trade
การขายปลีก	2,845	2,699	54	57	3	15	17	3	57	3	15	17	Retail trade
ที่พักแรม บริการอาหารและเครื่องดื่ม	1,226	1,211	4	11	-	-	-	-	11	-	-	-	Accommodation, food and beverage service activities

ตาราง 10 จำนวนสถานประกอบการ จำนวนตามรูปแบบการจัดตั้งตามกฎหมาย และกิจกรรมทางเศรษฐกิจ (ต่อ)
TABLE 10 NUMBER OF ESTABLISHMENTS BY FORM OF LEGAL ORGANIZATION AND ECONOMIC ACTIVITY (Cont'd)

กิจกรรมทางเศรษฐกิจ	รูปแบบการจัดตั้งตามกฎหมาย							Form of legal organization	Economic activity	
	จำนวน สถานประกอบการ Number of establishments	ส่วนบุคคล Individual proprietor	ห้างหุ้นส่วนจำกัด		บริษัทจำกัด บริษัทจำกัด (มหาชน) Company limited, State-enterprises	ส่วนราชการ รัฐวิสาหกิจ Government, State-enterprises	สหกรณ์ Cooperatives			อื่น ๆ Others
			นิติบุคคล Juristic partnership	Public company limited						
ข้อมูลข่าวสาร คอมพิวเตอร์ และการสื่อสาร	55	54	1	-	-	-	-	-	Information and communication	
กิจกรรมอสังหาริมทรัพย์	2	1	-	1	-	-	-	-	Real estate activities	
กิจกรรมทางวิชาชีพ วิทยาศาสตร์และเทคโนโลยี	97	94	1	2	-	-	-	-	Professional, scientific and technical activities	
การให้เช่า บริการท่องเที่ยว และการบริการสนับสนุนอื่น ๆ	121	112	1	8	-	-	-	-	Administrative and support service activities	
ศิลปะ ความบันเทิงและนันทนาการ	69	69	-	-	-	-	-	-	Arts, entertainment and recreation	
กิจกรรมบริการอื่น ๆ	684	681	2	-	-	-	1	-	Other service activities	
การผลิต	716	683	8	6	5	5	9	-	Manufacturing	
การจัดการและการบำบัดน้ำเสีย ของเสียและสิ่งปฏิกูล	8	8	-	-	-	-	-	-	Sewerage, waste management and remediation activities	
การก่อสร้าง	55	45	8	2	-	-	-	-	Construction	
การขนส่งทางบก สถานีเก็บสินค้า	79	64	1	13	-	-	1	-	Land transport and storage	
กิจกรรมด้านโรงพยาบาลเอกชน	1	-	-	1	-	-	-	-	Private hospital activities	
นอกเขตเทศบาล	6,886	6,702	36	33	3	30	82	Non - municipal area		
การขายส่งและการขายปลีก การซ่อมแซมยานยนต์ และจักรยานยนต์	551	524	3	4	-	-	-	-	Wholesale and retail trade; repair of motor vehicles and motorcycles	
การขายส่ง	147	122	12	12	-	-	1	-	Wholesale trade	
การขายปลีก	3,158	3,084	6	4	1	24	39	-	Retail trade	
ที่พักแรม บริการอาหารและเครื่องดื่ม	1,100	1,093	1	2	-	-	4	-	Accommodation, food and beverage service activities	
ข้อมูลข่าวสาร คอมพิวเตอร์ และการสื่อสาร	12	12	-	-	-	-	-	-	Information and communication	
กิจกรรมอสังหาริมทรัพย์	15	10	4	-	1	-	-	-	Real estate activities	
กิจกรรมทางวิชาชีพ วิทยาศาสตร์และเทคโนโลยี	13	13	-	-	-	-	-	-	Professional, scientific and technical activities	
การให้เช่า บริการท่องเที่ยว และการบริการสนับสนุนอื่น ๆ	35	34	1	-	-	-	-	-	Administrative and support service activities	
ศิลปะ ความบันเทิงและนันทนาการ	57	57	-	-	-	-	-	-	Arts, entertainment and recreation	

ตาราง 10 จำนวนสถานประกอบการ จำแนกตามรูปแบบการจัดตั้งตามกฎหมาย และกิจกรรมทางเศรษฐกิจ (ต่อ)

TABLE 10 NUMBER OF ESTABLISHMENTS BY FORM OF LEGAL ORGANIZATION AND ECONOMIC ACTIVITY (Cont'd)

กิจกรรมทางเศรษฐกิจ	รูปแบบการจัดตั้งตามกฎหมาย Form of legal organization										
	จำนวน สถานประกอบการ Number of establishments	ส่วนบุคคล Individual proprietor	ห้างหุ้นส่วนจำกัด ห้างหุ้นส่วนสามัญ นิติบุคคล Juristic partnership	บริษัทจำกัด บริษัทจำกัด (มหาชน) Company limited, Public company (limited)	ส่วนราชการ รัฐวิสาหกิจ Government, State-enterprises	สหกรณ์ Cooperatives	อื่น ๆ Others				Economic activity
กิจกรรมบริการอื่น ๆ	390	390	-	-	-	-	-	-	-	-	
การผลิต	1,170	1,110	6	9	1	5	39				Manufacturing
การจัดการและการทำงานบ้าน การก่อสร้าง	9	9	-	-	-	-	-				Sewerage, waste management and remediation activities
การก่อสร้าง	43	39	3	1	-	-	-				Construction
การขนส่งทางบก	206	205	-	1	-	-	-				Land transport and storage
กิจกรรมด้านโรงพยาบาลเอกชน	-	-	-	-	-	-	-				Private hospital activities

ที่มา : สำนักธุรกิจและอุตสาหกรรม พ.ศ. 2555 (ข้อมูลพื้นฐาน) จังหวัด เลย สำนักงานสถิติแห่งชาติ กระทรวงเทคโนโลยีสารสนเทศและการสื่อสาร

Source : The 2012 Business and Industrial Census (Basic Information), Loei Province, National Statistical Office, Ministry of Information and Communication Technology.

ตาราง 11 จำนวนสถานประกอบการ จำนวนตามรูปแบบการจัดตั้งทางเศรษฐกิจ และกิจกรรมทางเศรษฐกิจ

TABLE 11 NUMBER OF ESTABLISHMENTS BY FORM OF ECONOMIC ORGANIZATION AND ECONOMIC ACTIVITY

กิจกรรมทางเศรษฐกิจ	จำนวน สถานประกอบการ Number of establishments	รูปแบบการจัดตั้งทางเศรษฐกิจ Form of economic organization				Economic activity
		สำนักงานเดี่ยว Single unit	สำนักงานใหญ่ Head office	สำนักงานสาขา Branch	อื่นๆ Others	
รวม	13,634	13,396	35	196	7	Total
การขายส่งและการขายปลีก การซ่อมแซมยานยนต์ และจักรยานยนต์	1,172	1,127	8	36	1	Wholesale and retail trade; repair of motor vehicles and motorcycles
การขายส่ง	296	262	6	28	-	Wholesale trade
การขายปลีก	6,003	5,910	12	78	3	Retail trade
ที่พักแรม บริการอาหารและเครื่องดื่ม	2,326	2,303	4	17	2	Accommodation, food and beverage service activities
ข้อมูลข่าวสาร คอมพิวเตอร์ และการสื่อสาร	67	66	-	1	-	Information and communication
กิจกรรมอสังหาริมทรัพย์	17	16	-	1	-	Real estate activities
กิจกรรมทางวิชาชีพ วิทยาศาสตร์และเทคโนโลยี	110	107	2	1	-	Professional, scientific and technical activities
การให้เช่า บริการท่องเที่ยว และการบริการสนับสนุนอื่น ๆ	156	145	-	11	-	Administrative and support service activities
ศิลปะ ความบันเทิงและนันทนาการ	126	125	-	1	-	Arts, entertainment and recreation
กิจกรรมบริการอื่น ๆ	1,074	1,071	-	2	1	Other service activities
การผลิต	1,886	1,877	3	6	-	Manufacturing
การจัดการและการบำบัดน้ำเสีย ของเสียและสิ่งปฏิกูล	17	17	-	-	-	Sewerage, waste management and remediation activities
การก่อสร้าง	98	97	-	1	-	Construction
การขนส่งทางบก สถานีเก็บสินค้า	285	272	-	13	-	Land transport and storage
กิจกรรมด้านโรงพยาบาลเอกชน	1	1	-	-	-	Private hospital activities
ในเขตเทศบาล	6,748	6,555	25	168	-	Municipal area
การขายส่งและการขายปลีก การซ่อมแซมยานยนต์ และจักรยานยนต์	641	604	7	30	-	Wholesale and retail trade; repair of motor vehicles and motorcycles
การขายส่ง	149	129	2	18	-	Wholesale trade
การขายปลีก	2,845	2,762	10	73	-	Retail trade
ที่พักแรม บริการอาหารและเครื่องดื่ม	1,226	1,207	3	16	-	Accommodation, food and beverage service activities
ข้อมูลข่าวสาร คอมพิวเตอร์ และการสื่อสาร	55	54	-	1	-	Information and communication
กิจกรรมอสังหาริมทรัพย์	2	2	-	-	-	Real estate activities
กิจกรรมทางวิชาชีพ วิทยาศาสตร์และเทคโนโลยี	97	94	2	1	-	Professional, scientific and technical activities
การให้เช่า บริการท่องเที่ยว และการบริการสนับสนุนอื่น ๆ	121	110	-	11	-	Administrative and support service activities
ศิลปะ ความบันเทิงและนันทนาการ	69	69	-	-	-	Arts, entertainment and recreation

ตาราง 11 จำนวนสถานประกอบการ จำนวนตามรูปแบบการจัดตั้งทางเศรษฐกิจ และกิจกรรมทางเศรษฐกิจ (ต่อ)
TABLE 11 NUMBER OF ESTABLISHMENTS BY FORM OF ECONOMIC ORGANIZATION AND ECONOMIC ACTIVITY (Cont'd)

กิจกรรมทางเศรษฐกิจ	จำนวน สถานประกอบการ Number of establishments	รูปแบบการจัดตั้งทางเศรษฐกิจ			Form of economic organization	Economic activity
		สำนักงานเดี่ยว Single unit	สำนักงานใหญ่ Head office	สำนักงานสาขา Branch		
กิจกรรมบริการอื่น ๆ	684	682	-	2	-	Other service activities
การผลิต	716	712	1	3	-	Manufacturing
การจัดการและการบำบัดน้ำเสีย ของเสียและสิ่งปฏิกูล	8	8	-	-	-	Sewerage, waste management and remediation activities
การก่อสร้าง	55	54	-	1	-	Construction
การขนส่งทางบก สถานีเก็บสินค้า	79	67	-	12	-	Land transport and storage
กิจกรรมด้านโรงพยาบาลเอกชน	1	1	-	-	-	Private hospital activities
นอกเขตเทศบาล	6,886	6,841	10	28	7	Non - municipal area
การขายส่งและการขายปลีก การซ่อมแซมยานยนต์ และจักรยานยนต์	531	523	1	6	1	Wholesale and retail trade; repair of motor vehicles and motorcycles
การขายส่ง	147	133	4	10	-	Wholesale trade
การขายปลีก	3,158	3,148	2	5	3	Retail trade
ที่พักแรม บริการอาหารและเครื่องดื่ม	1,100	1,096	1	1	2	Accommodation, food and beverage service activities
ข้อมูลข่าวสาร คอมพิวเตอร์ และการสื่อสาร	12	12	-	-	-	Information and communication
กิจกรรมอสังหาริมทรัพย์	15	14	-	1	-	Real estate activities
กิจกรรมทางวิชาชีพ วิทยาศาสตร์และเทคโนโลยี	13	13	-	-	-	Professional, scientific and technical activities
การให้เช่า บริการท่องเที่ยว และการบริการสนับสนุนอื่น ๆ	35	35	-	-	-	Administrative and support service activities
ศิลปะ ความบันเทิงและนันทนาการ	57	56	-	1	-	Arts, entertainment and recreation
กิจกรรมบริการอื่น ๆ	390	389	-	-	1	Other service activities
การผลิต	1,170	1,165	2	3	-	Manufacturing
การจัดการและการบำบัดน้ำเสีย ของเสียและสิ่งปฏิกูล	9	9	-	-	-	Sewerage, waste management and remediation activities
การก่อสร้าง	43	43	-	-	-	Construction
การขนส่งทางบก สถานีเก็บสินค้า	206	205	-	1	-	Land transport and storage
กิจกรรมด้านโรงพยาบาลเอกชน	-	-	-	-	-	Private hospital activities

ที่มา : สำนักนิรโทษกรรมและอุตสาหกรรม พ.ศ. 2555 (ข้อมูลพื้นฐาน) จังหวัด เลย สำนักงานสถิติแห่งชาติ กระทรวงเทคโนโลยีสารสนเทศและการสื่อสาร

Source : The 2012 Business and Industrial Census (Basic Information), Loei Province, National Statistical Office, Ministry of Information and Communication Technology.

ตาราง 12 จำนวนสถานประกอบการ จำนวนตามสัดส่วนของกรรมสิทธิ์หุ้นของต่างประเทศ และกิจกรรมทางเศรษฐกิจ

TABLE 12 NUMBER OF ESTABLISHMENTS BY PROPORTION OF FOREIGN INVESTMENT OR SHARE HOLDING AND ECONOMIC ACTIVITY

กิจกรรมทางเศรษฐกิจ	จำนวน สถานประกอบการ Number of establishments	ไม่มีต่างประเทศ ร่วมลงทุนหรือถือหุ้น No foreign's investment or share holding	สัดส่วนของกรรมสิทธิ์ถือหุ้น		Economic activity
			รวม	< 10%	
รวม	189	189	-	Total	Total
การขายส่งและการขายปลีก การซ่อมแซมยานยนต์ และจักรยานยนต์	34	34	-	- Wholesale and retail trade; repair of motor vehicles and motorcycles	
การขายส่ง	37	37	-	- Wholesale trade	
การขายปลีก	61	61	-	- Retail trade	
ที่พักแรม บริการอาหารและเครื่องดื่ม	13	13	-	- Accommodation, food and beverage service activities	
ข้อมูลข่าวสาร คอมพิวเตอร์ และการสื่อสาร	-	-	-	- Information and communication	
กิจกรรมอสังหาริมทรัพย์	1	1	-	- Real estate activities	
กิจกรรมทางวิชาชีพ วิทยาศาสตร์และเทคโนโลยี	2	2	-	- Professional, scientific and technical activities	
การให้เช่า บริการท่องเที่ยว และการบริการสนับสนุนอื่น ๆ	8	8	-	- Administrative and support service activities	
ศิลปะ ความบันเทิงและนันทนาการ	-	-	-	- Arts, entertainment and recreation	
กิจกรรมบริการอื่น ๆ	-	-	-	- Other service activities	
การผลิต	15	15	-	- Manufacturing	
การจัดการและการบำบัดน้ำเสีย ของเสียและสิ่งปฏิกูล	-	-	-	- Sewerage, waste management and remediation activities	
การก่อสร้าง	3	3	-	- Construction	
การขนส่งทางบก สถานที่เก็บสินค้า	14	14	-	- Land transport and storage	
กิจกรรมด้านโรงพยาบาลเอกชน	1	1	-	- Private hospital activities	
ในเขตเทศบาล	156	156	-	- Municipal area	
การขายส่งและการขายปลีก การซ่อมแซมยานยนต์ และจักรยานยนต์	30	30	-	- Wholesale and retail trade; repair of motor vehicles and motorcycles	

ตาราง 12 จำนวนสถานประกอบการ จำนวนตามสัดส่วนของการร่วมลงทุนหรือถือหุ้นของต่างประเทศ และกิจกรรมทางเศรษฐกิจ (ต่อ)

TABLE 12 NUMBER OF ESTABLISHMENTS BY PROPORTION OF FOREIGN INVESTMENT OR SHARE HOLDING AND ECONOMIC ACTIVITY (Cont'd)

กิจกรรมทางเศรษฐกิจ	จำนวน สถานประกอบการ Number of establishments	ไม่มีต่างประเทศ ร่วมลงทุนหรือถือหุ้น No foreign's investment or share holding	สัดส่วนของการร่วมลงทุนหรือถือหุ้น		Economic activity
			รวม	< 10%	
การขายส่ง	25	25	-	-	- Wholesale trade
การขายปลีก	57	57	-	-	- Retail trade
ที่พักแรม บริการอาหารและเครื่องดื่ม	11	11	-	-	- Accommodation, food and beverage service activities
ข้อมูลข่าวสาร คอมพิวเตอร์ และการสื่อสาร	-	-	-	-	- Information and communication
กิจกรรมอสังหาริมทรัพย์	1	1	-	-	- Real estate activities
กิจกรรมทางวิชาชีพ วิทยาศาสตร์และเทคโนโลยี	2	2	-	-	- Professional, scientific and technical activities
การให้เช่า บริการท่องเที่ยว และการบริการสนับสนุนอื่น ๆ	8	8	-	-	- Administrative and support service activities
ศิลปะ ความบันเทิงและนันทนาการ	-	-	-	-	- Arts, entertainment and recreation
กิจกรรมบริการอื่น ๆ	-	-	-	-	- Other service activities
การผลิต	6	6	-	-	- Manufacturing
การจัดการและการบำบัดน้ำเสีย ของเสียและสิ่งปนเปื้อน	-	-	-	-	- Sewerage, waste management and remediation activities
การก่อสร้าง	2	2	-	-	- Construction
การขนส่งทางบก สถานที่เก็บสินค้า	13	13	-	-	- Land transport and storage
กิจกรรมด้านโรงพยาบาลเอกชน	1	1	-	-	- Private hospital activities
นอกเขตเทศบาล	33	33	-	-	- Non - municipal area
การขายส่งและการขายปลีก การซ่อมแซมยานยนต์ และจักรยานยนต์	4	4	-	-	- Wholesale and retail trade; repair of motor vehicles and motorcycles
การขายส่ง	12	12	-	-	- Wholesale trade
การขายปลีก	4	4	-	-	- Retail trade
ที่พักแรม บริการอาหารและเครื่องดื่ม	2	2	-	-	- Accommodation, food and beverage service activities

ตาราง 12 จำนวนสถานประกอบการ จำนวนสถานประกอบการร่วมลงทุนหรือถือหุ้นของต่างประเทศไทย และกิจกรรมทางเศรษฐกิจ (ต่อ)

TABLE 12 NUMBER OF ESTABLISHMENTS BY PROPORTION OF FOREIGN INVESTMENT OR SHARE HOLDING AND ECONOMIC ACTIVITY (Cont'd)

กิจกรรมทางเศรษฐกิจ	จำนวน สถานประกอบการ Number of establishments	ไม่มีต่างประเทศ ร่วมลงทุนหรือถือหุ้น No foreign's investment or share holding	สัดส่วนของการร่วมลงทุนหรือถือหุ้น		Economic activity
			รวม	< 10%	
ข้อมูลข่าวสาร คอมพิวเตอร์ และการสื่อสาร	-	-	-	-	- Information and communication
กิจกรรมอสังหาริมทรัพย์	-	-	-	-	- Real estate activities
กิจกรรมทางวิชาชีพ วิทยาศาสตร์และเทคโนโลยี	-	-	-	-	- Professional, scientific and technical activities
การให้เช่า บริการท่องเที่ยว และการบริการสนับสนุนอื่น ๆ	-	-	-	-	- Administrative and support service activities
ศิลปะ ความบันเทิงและนันทนาการ	-	-	-	-	- Arts, entertainment and recreation
กิจกรรมบริการอื่น ๆ	-	-	-	-	- Other service activities
การผลิต	9	9	-	-	- Manufacturing
การจัดการและการบำบัดน้ำเสีย ของเสียและสิ่งปฏิกูล	-	-	-	-	- Sewerage, waste management and remediation activities
การก่อสร้าง	1	1	-	-	- Construction
การขนส่งทางบก สถานที่เก็บสินค้า	1	1	-	-	- Land transport and storage
กิจกรรมด้านโรงพยาบาลเอกชน	-	-	-	-	- Private hospital activities

หมายเหตุ : เฉพาะสถานประกอบการที่มีรูปแบบการจัดตั้งตามกฎหมายเป็นบริษัทจำกัด และบริษัทจำกัด (มหาชน)

Note : Only establishments which were company limited and public company limited.

ที่มา : สำนักทะเบียนธุรกิจและอุตสาหกรรม พ.ศ. 2555 (ข้อมูลพื้นฐาน) จังหวัด เลย สำนักงานสถิติแห่งชาติ กระทรวงเทคโนโลยีสารสนเทศและการสื่อสาร

Source : The 2012 Business and Industrial Census (Basic Information), Loei Province, National Statistical Office, Ministry of Information and Communication Technology.

ตาราง 13 จำนวนสถานประกอบการ จำนวนตามขนาดของสถานประกอบการ (จำนวนคนทำงาน) และกิจกรรมทางเศรษฐกิจ

TABLE 13 NUMBER OF ESTABLISHMENTS BY SIZE OF ESTABLISHMENT (NUMBER OF PERSONS ENGAGED) AND ECONOMIC ACTIVITY

กิจกรรมทางเศรษฐกิจ	จำนวน สถานประกอบการ	ขนาดของสถานประกอบการ (จำนวนคนทำงาน) Size of establishment (Number of persons engaged)											Economic activity			
		1 - 5	6 - 10	11 - 15	16 - 20	21 - 25	26 - 30	31 - 50	51 - 100	101 - 200	201 - 500	Total				
		Number of establishments														
รวม	13,634	12,884	498	120	41	27	10	35	15	2	2	2	1	2	1	Total
การขายส่งและการขายปลีก การซ่อมแซมยานยนต์ และจักรยานยนต์	1,172	1,084	61	10	5	3	4	3	1	-	-	-	1	-	1	Wholesale and retail trade; repair of motor vehicles and motorcycles
การขายส่ง	296	199	63	16	7	2	2	3	4	-	-	-	-	-	-	Wholesale trade
การขายปลีก	6,003	5,810	133	31	7	11	1	6	2	1	1	1	1	1	1	Retail trade
ที่พักแรม บริการอาหารและเครื่องดื่ม	2,326	2,194	89	22	6	4	1	9	1	-	-	-	-	-	-	Accommodation, food and beverage service activities
ข้อมูลข่าวสาร คอมพิวเตอร์ และการสื่อสาร	67	65	2	-	-	-	-	-	-	-	-	-	-	-	-	Information and communication
กิจกรรมอสังหาริมทรัพย์	17	12	2	1	1	-	-	-	1	-	-	-	-	-	-	Real estate activities
กิจกรรมทางวิชาชีพ วิทยาศาสตร์และเทคโนโลยี	110	106	4	-	-	-	-	-	-	-	-	-	-	-	-	Professional, scientific and technical activities
การให้เช่า บริการท่องเที่ยว และการบริการสนับสนุนอื่น ๆ	156	150	3	2	1	-	-	-	-	-	-	-	-	-	-	Administrative and support service activities
ศิลปะ: ความบันเทิงและนันทนาการ	126	108	9	5	1	2	-	1	-	-	-	-	-	-	-	Arts, entertainment and recreation
กิจกรรมบริการอื่น ๆ	1,074	1,065	7	1	-	1	-	-	-	-	-	-	-	-	-	Other service activities
การผลิต	1,886	1,728	104	24	11	2	2	10	5	-	-	-	-	-	-	Manufacturing
การจัดการและการบำบัดน้ำเสีย ของเสียและสิ่งปฏิกูล	17	16	1	-	-	-	-	-	-	-	-	-	-	-	-	Sewerage, waste management and remediation activities
การก่อสร้าง	98	72	14	5	1	2	-	2	2	-	-	-	-	-	-	Construction
การขนส่งทางบก สถานีเก็บสินค้า	285	275	6	3	1	-	-	-	-	-	-	-	-	-	-	Land transport and storage
กิจกรรมด้านโรงพยาบาลเอกชน	1	-	-	-	-	-	-	-	-	-	-	-	1	-	-	Private hospital activities
ในเขตเทศบาล	6,748	6,253	328	79	27	19	9	18	11	2	2	2	2	2	2	Municipal area
การขายส่งและการขายปลีก การซ่อมแซมยานยนต์ และจักรยานยนต์	641	567	49	9	4	3	4	3	1	-	-	-	1	-	1	Wholesale and retail trade; repair of motor vehicles and motorcycles
การขายส่ง	149	106	26	6	4	1	1	1	4	-	-	-	-	-	-	Wholesale trade
การขายปลีก	2,845	2,688	106	27	7	8	1	5	1	1	1	1	1	1	1	Retail trade
ที่พักแรม บริการอาหารและเครื่องดื่ม	1,226	1,134	58	17	5	4	1	6	1	-	-	-	-	-	-	Accommodation, food and beverage service activities
ข้อมูลข่าวสาร คอมพิวเตอร์ และการสื่อสาร	55	53	2	-	-	-	-	-	-	-	-	-	-	-	-	Information and communication
กิจกรรมอสังหาริมทรัพย์	2	2	-	-	-	-	-	-	-	-	-	-	-	-	-	Real estate activities
กิจกรรมทางวิชาชีพ วิทยาศาสตร์และเทคโนโลยี	97	93	4	-	-	-	-	-	-	-	-	-	-	-	-	Professional, scientific and technical activities
การให้เช่า บริการท่องเที่ยว และการบริการสนับสนุนอื่น ๆ	121	118	3	-	-	-	-	-	-	-	-	-	-	-	-	Administrative and support service activities
ศิลปะ: ความบันเทิงและนันทนาการ	69	63	3	2	1	-	-	-	-	-	-	-	-	-	-	Arts, entertainment and recreation
กิจกรรมบริการอื่น ๆ	684	676	6	1	-	1	-	-	-	-	-	-	-	-	-	Other service activities
การผลิต	716	637	57	11	4	-	2	3	2	-	-	-	-	-	-	Manufacturing
การจัดการและการบำบัดน้ำเสีย ของเสียและสิ่งปฏิกูล	8	7	1	-	-	-	-	-	-	-	-	-	-	-	-	Sewerage, waste management and remediation activities
การก่อสร้าง	55	40	7	3	1	2	-	-	2	-	-	-	-	-	-	Construction
การขนส่งทางบก สถานีเก็บสินค้า	79	69	6	3	1	-	-	-	-	-	-	-	-	-	-	Land transport and storage
กิจกรรมด้านโรงพยาบาลเอกชน	1	-	-	-	-	-	-	-	-	-	-	-	-	1	-	Private hospital activities

ตาราง 13 จำนวนสถานประกอบการ จำแนกตามขนาดของสถานประกอบการ (จำนวนคนทำงาน) และกิจกรรมทางเศรษฐกิจ (ต่อ)

TABLE 13 NUMBER OF ESTABLISHMENTS BY SIZE OF ESTABLISHMENT (NUMBER OF PERSONS ENGAGED) AND ECONOMIC ACTIVITY (Cont'd)

กิจกรรมทางเศรษฐกิจ	จำนวน สถานประกอบการ Number of establishments	ขนาดของสถานประกอบการ (จำนวนคนทำงาน) Size of establishment (Number of persons engaged)											Economic activity	
		1 - 5	6 - 10	11 - 15	16 - 20	21 - 25	26 - 30	31 - 50	51 - 100	101 - 200	201 - 500			
นอกเขตเทศบาล	6,886	6,631	170	41	14	8	1	17	4	-	-	-	-	Non - municipal area
การขายส่งและการขายปลีก การซ่อมแซมยานยนต์ และจักรยานยนต์	531	517	12	1	1	-	-	-	-	-	-	-	-	Wholesale and retail trade; repair of motor vehicles and motorcycles
การขายส่ง	147	93	37	10	3	1	1	2	-	-	-	-	-	Wholesale trade
การขายปลีก	3,158	3,122	27	4	-	3	-	1	1	-	-	-	-	Retail trade
ที่พักแรม บริการอาหารและเครื่องดื่ม	1,100	1,060	31	5	1	-	-	3	-	-	-	-	-	Accommodation, food and beverage service activities
ข้อมูลข่าวสาร คอมพิวเตอร์ และการสื่อสาร	12	12	-	-	-	-	-	-	-	-	-	-	-	Information and communication
กิจกรรมอสังหาริมทรัพย์	15	10	2	1	1	-	-	1	-	-	-	-	-	Real estate activities
กิจกรรมทางวิชาชีพ วิทยาศาสตร์และเทคโนโลยี	13	13	-	-	-	-	-	-	-	-	-	-	-	Professional, scientific and technical activities
การให้เช่า บริการท่องเที่ยว และการบริการสนับสนุนอื่น ๆ	35	32	-	2	1	-	-	-	-	-	-	-	-	Administrative and support service activities
ศิลปะ ความบันเทิงและนันทนาการ	57	45	6	3	-	2	-	1	-	-	-	-	-	Arts, entertainment and recreation
กิจกรรมบริการอื่น ๆ	390	389	1	-	-	-	-	-	-	-	-	-	-	Other service activities
การผลิต	1,170	1,091	47	13	7	2	-	7	3	-	-	-	-	Manufacturing
การจัดการและการบำบัดน้ำเสีย ของเสียและสิ่งปฏิกูล	9	9	-	-	-	-	-	-	-	-	-	-	-	Sewerage, waste management and remediation activities
การก่อสร้าง	43	32	7	2	-	-	-	-	2	-	-	-	-	Construction
การขนส่งทางบก สถานที่เก็บสินค้า	206	206	-	-	-	-	-	-	-	-	-	-	-	Land transport and storage
กิจกรรมด้านโรงพยาบาลเอกชน	-	-	-	-	-	-	-	-	-	-	-	-	-	Private hospital activities

ที่มา : สำนักธุรกิจและอุตสาหกรรม พ.ศ. 2555 (ข้อมูลพื้นฐาน) จังหวัด เลข สำนักงานสถิติแห่งชาติ กระทรวงเทคโนโลยีสารสนเทศและการสื่อสาร

Source : The 2012 Business and Industrial Census (Basic Information), Loei Province, National Statistical Office, Ministry of Information and Communication Technology.

TABLE 14 NUMBER OF PERSONS ENGAGED IN ESTABLISHMENTS BY SIZE OF ESTABLISHMENT (NUMBER OF PERSONS ENGAGED) AND ECONOMIC ACTIVITY

กิจกรรมทางเศรษฐกิจ	ขนาดของสถานประกอบการ (จำนวนคนทำงาน) Size of establishment (Number of persons engaged)										Economic activity	
	จำนวน คนทำงาน Number of persons engaged	1 - 5	6 - 10	11-15	16 - 20	21 - 25	26 - 30	31 - 50	51 - 100	101 - 200		201 - 500
รวม	32,876	22,953	3,653	1,522	737	606	283	1,311	1,059	272	480	Total
การขายส่งและการขายปลีก การซ่อมแซมยานยนต์ และจักรยานยนต์	3,119	1,911	422	127	90	66	113	121	61	-	208	Wholesale and retail trade; repair of motor vehicles and motorcycles
การขายส่ง	1,804	551	473	199	119	42	56	103	261	-	-	Wholesale trade
การขายปลีก	13,358	10,857	972	397	130	249	29	220	112	120	272	Retail trade
ที่พักแรม บริการอาหารและเครื่องดื่ม	5,605	4,003	648	280	104	92	28	354	96	-	-	Accommodation, food and beverage service activities
ข้อมูลข่าวสาร คอมพิวเตอร์ และการสื่อสาร	124	108	16	-	-	-	-	-	-	-	-	Information and communication
กิจกรรมอสังหาริมทรัพย์	114	31	18	13	18	-	-	34	-	-	-	Real estate activities
กิจกรรมทางวิชาชีพ วิทยาศาสตร์และเทคโนโลยี	238	208	30	-	-	-	-	-	-	-	-	Professional, scientific and technical activities
การให้เช่า บริการท่องเที่ยว และการบริการสนับสนุนอื่น ๆ	345	279	22	24	20	-	-	-	-	-	-	Administrative and support service activities
ศิลปะ ความบันเทิงและนันทนาการ	385	160	71	60	19	44	-	31	-	-	-	Arts, entertainment and recreation
กิจกรรมบริการอื่น ๆ	1,413	1,327	51	12	-	23	-	-	-	-	-	Other service activities
การผลิต	5,087	2,960	779	307	199	44	57	365	376	-	-	Manufacturing
การจัดการและการบำบัดน้ำเสีย ของเสียและสิ่งปฏิกูล	49	43	6	-	-	-	-	-	-	-	-	Sewerage, waste management and remediation activities
การก่อสร้าง	649	186	97	64	20	46	-	83	153	-	-	Construction
การขนส่งทางบก สถานีเก็บสินค้า	434	329	48	39	18	-	-	-	-	-	-	Land transport and storage
กิจกรรมด้านโรงพยาบาลเอกชน	152	-	-	-	-	-	-	-	-	152	-	Private hospital activities
ในเขตเทศบาล	18,424	11,664	2,370	1,004	484	426	253	682	789	272	480	Municipal area
การขายส่งและการขายปลีก การซ่อมแซมยานยนต์ และจักรยานยนต์	2,194	1,104	338	113	70	66	113	121	61	-	208	Wholesale and retail trade; repair of motor vehicles and motorcycles
การขายส่ง	982	306	192	74	70	21	26	32	261	-	-	Wholesale trade
การขายปลีก	7,305	5,214	770	344	130	178	29	188	60	120	272	Retail trade
ที่พักแรม บริการอาหารและเครื่องดื่ม	3,381	2,207	421	220	86	92	28	231	96	-	-	Accommodation, food and beverage service activities
ข้อมูลข่าวสาร คอมพิวเตอร์ และการสื่อสาร	105	89	16	-	-	-	-	-	-	-	-	Information and communication
กิจกรรมอสังหาริมทรัพย์	6	6	-	-	-	-	-	-	-	-	-	Real estate activities
กิจกรรมทางวิชาชีพ วิทยาศาสตร์และเทคโนโลยี	217	187	30	-	-	-	-	-	-	-	-	Professional, scientific and technical activities
การให้เช่า บริการท่องเที่ยว และการบริการสนับสนุนอื่น ๆ	244	222	22	-	-	-	-	-	-	-	-	Administrative and support service activities
ศิลปะ ความบันเทิงและนันทนาการ	166	101	23	23	19	-	-	-	-	-	-	Arts, entertainment and recreation
กิจกรรมบริการอื่น ๆ	964	885	44	12	-	23	-	-	-	-	-	Other service activities
การผลิต	2,076	1,125	414	141	71	-	57	110	158	-	-	Manufacturing
การจัดการและการบำบัดน้ำเสีย ของเสียและสิ่งปฏิกูล	28	22	6	-	-	-	-	-	-	-	-	Sewerage, waste management and remediation activities
การก่อสร้าง	404	101	46	38	20	46	-	-	153	-	-	Construction
การขนส่งทางบก สถานีเก็บสินค้า	200	95	48	39	18	-	-	-	-	-	-	Land transport and storage
กิจกรรมด้านโรงพยาบาลเอกชน	152	-	-	-	-	-	-	-	-	152	-	Private hospital activities

ตาราง 14 จำนวนคนทำงานในสถานประกอบการ จำนวนคนของสถานประกอบการ (จำนวนคนทำงาน) และกิจกรรมทางเศรษฐกิจ (ต่อ)
TABLE 14 NUMBER OF PERSONS ENGAGED IN ESTABLISHMENTS BY SIZE OF ESTABLISHMENT (NUMBER OF PERSONS ENGAGED) AND ECONOMIC ACTIVITY (Cont'd)

กิจกรรมทางเศรษฐกิจ	ขนาดของสถานประกอบการ (จำนวนคนทำงาน) Size of establishment (Number of persons engaged)										Economic activity	
	จำนวน คนทำงาน Number of persons engaged	1 - 5	6 - 10	11-15	16 - 20	21 - 25	26 - 30	31 - 50	51 - 100	101 - 200		201 - 500
นอกเขตเทศบาล	14,452	11,289	1,283	518	253	180	30	629	270	-	-	Non - municipal area
การขายส่งและการขายปลีก การซ่อมแซมยานยนต์ และจักรยานยนต์	925	807	84	14	20	-	-	-	-	-	-	Wholesale and retail trade; repair of motor vehicles and motorcycles
การขายส่ง	822	245	281	125	49	21	30	71	-	-	-	Wholesale trade
การขายปลีก	6,053	5,643	202	53	-	71	-	32	52	-	-	Retail trade
ที่พักแรม บริการอาหารและเครื่องดื่ม	2,224	1,796	227	60	18	-	-	123	-	-	-	Accommodation, food and beverage service activities
ข้อมูลข่าวสาร คอมพิวเตอร์ และการสื่อสาร	19	19	-	-	-	-	-	-	-	-	-	Information and communication
กิจกรรมอสังหาริมทรัพย์	108	25	18	13	18	-	-	34	-	-	-	Real estate activities
กิจกรรมทางวิชาชีพ วิทยาศาสตร์และเทคโนโลยี	21	21	-	-	-	-	-	-	-	-	-	Professional, scientific and technical activities
การให้เช่า บริการท่องเที่ยว และการบริการสนับสนุนอื่น ๆ	101	57	-	24	20	-	-	-	-	-	-	Administrative and support service activities
ศิลปะ ความบันเทิงและนันทนาการ	219	59	48	37	-	44	-	31	-	-	-	Arts, entertainment and recreation
กิจกรรมบริการอื่น ๆ	449	442	7	-	-	-	-	-	-	-	-	Other service activities
การผลิต	3,011	1,835	365	166	128	44	-	255	218	-	-	Manufacturing
การจัดการและการบำบัดน้ำเสีย ของเสียและสิ่งปฏิกูล	21	21	-	-	-	-	-	-	-	-	-	Sewerage, waste management and remediation activities
การก่อสร้าง	245	85	51	26	-	-	-	83	-	-	-	Construction
การขนส่งทางบก สถานีเก็บสินค้า	234	234	-	-	-	-	-	-	-	-	-	Land transport and storage
กิจกรรมด้านโรงพยาบาลเอกชน	-	-	-	-	-	-	-	-	-	-	-	Private hospital activities

หมายเหตุ : ขนาดของสถานประกอบการอุตสาหกรรมการผลิต จำนวนคนทำงานปกติ รวมกับลูกจ้าง/แรงงานเช่า

Note : Size of manufacturing establishment was classified by number of persons engaged included leased employees.

ที่มา : สำนักสถิติและอุตสาหกรรม พ.ศ. 2555 (ข้อมูลพื้นฐาน) จังหวัด เชียงใหม่ สถิติแห่งชาติ กระทรวงเทคโนโลยีสารสนเทศและการสื่อสาร

Source : The 2012 Business and Industrial Census (Basic Information), Loei Province, National Statistical Office, Ministry of Information and Communication Technology.

ตาราง 15 จำนวนสถานประกอบการ จำนวนตามขนาดของสถานประกอบการ (จำนวนลูกจ้าง) และกิจกรรมทางเศรษฐกิจ

TABLE 15 NUMBER OF ESTABLISHMENTS BY SIZE OF ESTABLISHMENT (NUMBER OF EMPLOYEES) AND ECONOMIC ACTIVITY

กิจกรรมทางเศรษฐกิจ	ขนาดของสถานประกอบการ (จำนวนลูกจ้าง) Size of establishment (Number of employees)											Economic activity	
	จำนวนสถานประกอบการ (Number of establishments)		จำนวนลูกจ้าง (Number of employees)										ไม่ มี No
	1 - 5	6 - 10	11 - 15	16 - 20	21 - 25	26 - 30	31 - 50	51 - 100	101 - 200	201 - 500			
รวม	13,634	1,671	267	53	41	6	17	23	10	2	2	11,542	Total
การขายส่งและการขายปลีก การซ่อมแซมยานยนต์ และจักรยานยนต์	1,172	308	26	8	5	1	3	3	1	-	-	816	Wholesale and retail trade; repair of motor vehicles and motorcycles
การขายส่ง	296	105	46	7	5	-	2	2	4	-	-	125	Wholesale trade
การขายปลีก	6,003	517	72	10	12	2	4	4	-	1	1	5,380	Retail trade
ที่พักรับประทานอาหารและการเครื่องดื่ม	2,326	318	41	15	6	1	1	8	1	-	-	1,935	Accommodation, food and beverage service activities
ข้อมูลข่าวสาร คอมพิวเตอร์ และการสื่อสาร	67	9	1	-	-	-	-	-	-	-	-	57	Information and communication
กิจกรรมอสังหาริมทรัพย์	17	8	1	1	-	-	1	-	-	-	-	6	Real estate activities
กิจกรรมทางวิชาชีพ วิทยาศาสตร์และเทคโนโลยี	110	28	3	-	-	-	-	-	-	-	-	79	Professional, scientific and technical activities
การให้เช่า บริการท่องเที่ยว และการบริการสนับสนุนอื่น ๆ	156	27	3	-	-	-	-	-	-	-	-	126	Administrative and support service activities
ศิลปะ ความบันเทิงและนันทนาการ	126	16	9	2	2	-	1	-	-	-	-	96	Arts, entertainment and recreation
กิจกรรมบริการอื่น ๆ	1,074	47	4	-	-	1	-	-	-	-	-	1,022	Other service activities
การผลิต	1,886	213	49	6	8	-	5	4	2	-	-	1,599	Manufacturing
การจัดการและการบำบัดน้ำเสีย ของเสียและสิ่งปฏิกูล	17	7	-	-	-	-	-	-	-	-	-	10	Sewerage, waste management and remediation activities
การก่อสร้าง	98	46	9	2	2	1	-	2	2	-	-	34	Construction
การขนส่งทางบก สถานีเก็บสินค้า	285	22	3	2	1	-	-	-	-	-	-	257	Land transport and storage
กิจกรรมด้านโรงพยาบาลเอกชน	1	-	-	-	-	-	-	-	-	1	-	-	Private hospital activities
ในเขตเทศบาล	6,748	1,196	172	38	31	5	11	12	9	2	2	5,270	Municipal area
การขายส่งและการขายปลีก การซ่อมแซมยานยนต์ และจักรยานยนต์	641	209	21	7	4	1	3	3	1	-	-	391	Wholesale and retail trade; repair of motor vehicles and motorcycles
การขายส่ง	149	62	17	3	4	-	1	1	4	-	-	57	Wholesale trade
การขายปลีก	2,845	422	59	8	12	1	4	2	-	1	1	2,335	Retail trade
ที่พักรับประทานอาหารและการเครื่องดื่ม	1,226	215	29	13	6	1	1	5	1	-	-	955	Accommodation, food and beverage service activities
ข้อมูลข่าวสาร คอมพิวเตอร์ และการสื่อสาร	55	9	1	-	-	-	-	-	-	-	-	45	Information and communication
กิจกรรมอสังหาริมทรัพย์	2	2	-	-	-	-	-	-	-	-	-	-	Real estate activities
กิจกรรมทางวิชาชีพ วิทยาศาสตร์และเทคโนโลยี	97	25	3	-	-	-	-	-	-	-	-	69	Professional, scientific and technical activities
การให้เช่า บริการท่องเที่ยว และการบริการสนับสนุนอื่น ๆ	121	24	1	-	-	-	-	-	-	-	-	96	Administrative and support service activities
ศิลปะ ความบันเทิงและนันทนาการ	69	13	4	1	-	-	-	-	-	-	-	51	Arts, entertainment and recreation
กิจกรรมบริการอื่น ๆ	684	45	3	-	-	1	-	-	-	-	-	635	Other service activities
การผลิต	716	125	27	3	2	-	2	1	1	-	-	555	Manufacturing
การจัดการและการบำบัดน้ำเสีย ของเสียและสิ่งปฏิกูล	8	4	-	-	-	-	-	-	-	-	-	4	Sewerage, waste management and remediation activities
การก่อสร้าง	55	26	4	1	2	1	-	-	2	-	-	19	Construction
การขนส่งทางบก สถานีเก็บสินค้า	79	15	3	2	1	-	-	-	-	-	-	58	Land transport and storage
กิจกรรมด้านโรงพยาบาลเอกชน	1	-	-	-	-	-	-	-	-	1	-	-	Private hospital activities
นอกเขตเทศบาล	6,886	475	95	15	10	1	6	11	1	-	-	6,272	Non - municipal area
การขายส่งและการขายปลีก การซ่อมแซมยานยนต์ และจักรยานยนต์	531	99	5	1	1	-	-	-	-	-	-	425	Wholesale and retail trade; repair of motor vehicles and motorcycles

ตาราง 15 จำนวนสถานประกอบการ จำนวนตามขนาดของสถานประกอบการ (จำนวนลูกจ้าง) และกิจกรรมทางเศรษฐกิจ (ต่อ)

TABLE 15 NUMBER OF ESTABLISHMENTS BY SIZE OF ESTABLISHMENT (NUMBER OF EMPLOYEES) AND ECONOMIC ACTIVITY (Cont'd)

กิจกรรมทางเศรษฐกิจ	ขนาดของสถานประกอบการ (จำนวนลูกจ้าง) Size of establishment (Number of employees)											Economic activity
	จำนวนสถานประกอบการ (จำนวนลูกจ้าง) และกิจกรรมทางเศรษฐกิจ (ต่อ)											
	1 - 5	6 - 10	11 - 15	16 - 20	21 - 25	26 - 30	31 - 50	51 - 100	101 - 200	201 - 500	ไม่ มี No	
กิจกรรมทางเศรษฐกิจ	จำนวนสถานประกอบการ (จำนวนลูกจ้าง) Size of establishment (Number of employees)											Economic activity
Number of establishments	1 - 5	6 - 10	11 - 15	16 - 20	21 - 25	26 - 30	31 - 50	51 - 100	101 - 200	201 - 500	ไม่ มี No	Economic activity
การขายส่ง	147	43	29	4	1	1	1	1	-	-	68	Wholesale trade
การขายปลีก	3,158	95	13	2	-	1	2	-	-	-	3,045	Retail trade
ที่พักแรม บริการอาหารและเครื่องดื่ม	1,100	103	12	2	-	-	3	-	-	-	980	Accommodation, food and beverage service activities
ข้อมูลข่าวสาร คอมพิวเตอร์ และการสื่อสาร	12	-	-	-	-	-	-	-	-	-	12	Information and communication
กิจกรรมอสังหาริมทรัพย์	15	6	1	1	-	1	-	-	-	-	6	Real estate activities
กิจกรรมทางวิชาชีพ วิทยาศาสตร์และเทคโนโลยี	13	3	-	-	-	-	-	-	-	-	10	Professional, scientific and technical activities
การให้เช่า บริการท่องเที่ยว และการบริการสนับสนุนอื่น ๆ	35	3	2	-	-	-	-	-	-	-	30	Administrative and support service activities
ศิลปะ ความบันเทิงและนันทนาการ	57	3	5	1	2	1	-	-	-	-	45	Arts, entertainment and recreation
กิจกรรมบริการอื่น ๆ	390	2	1	-	-	-	-	-	-	-	387	Other service activities
การผลิต	1,170	88	22	3	6	3	3	1	-	-	1,044	Manufacturing
การจัดการและการบำบัดน้ำเสีย ของเสียและสิ่งปฏิกูล	9	3	-	-	-	-	-	-	-	-	6	Sewerage, waste management and remediation activities
การก่อสร้าง	43	20	5	1	-	-	2	-	-	-	15	Construction
การขนส่งทางบก สถานที่เก็บสินค้า	206	7	-	-	-	-	-	-	-	-	199	Land transport and storage
กิจกรรมด้านโรงพยาบาลเอกชน	-	-	-	-	-	-	-	-	-	-	-	Private hospital activities

ที่มา : สำนักงานธุรกิจและอุตสาหกรรม พ.ศ. 2555 (ข้อมูลพื้นฐาน) จังหวัดเลย สำนักงานสถิติแห่งชาติ กระทรวงเทคโนโลยีสารสนเทศและการสื่อสาร

Source : The 2012 Business and Industrial Census (Basic Information), Loei Province, National Statistical Office, Ministry of Information and Communication Technology.

ตาราง 16 จำนวนลูกจ้างในสถานประกอบการ จำนวนคนทำงาน และกิจกรรมทางเศรษฐกิจ

TABLE 16 NUMBER OF EMPLOYEES IN ESTABLISHMENTS BY SIZE OF ESTABLISHMENT (NUMBER OF PERSONS ENGAGED) AND ECONOMIC ACTIVITY

กิจกรรมทางเศรษฐกิจ	ขนาดของสถานประกอบการ (จำนวนคนทำงาน)										Economic activity	
	1 - 5	6 - 10	11- 15	16 - 20	21 - 25	26 - 30	31 - 50	51 - 100	101 - 200	201 - 500		
รวม	10,311	2,769	2,478	1,126	563	482	227	1,175	744	270	477	Total
การขายส่งและการขายปลีก การซ่อมแซมยานยนต์ และจักรยานยนต์	1,558	517	315	112	77	52	107	113	60	-	205	Wholesale and retail trade; repair of motor vehicles and motorcycles
การขายส่ง	1,223	188	354	151	108	40	26	99	257	-	-	Wholesale trade
การขายปลีก	2,784	865	680	278	115	166	29	209	50	120	272	Retail trade
ที่พักแรม บริการอาหารและเครื่องดื่ม	1,826	522	437	241	81	80	23	346	96	-	-	Accommodation, food and beverage service activities
ข้อมูลข่าวสาร คอมพิวเตอร์ และการสื่อสาร	31	16	15	-	-	-	-	-	-	-	-	Information and communication
กิจกรรมอสังหาริมทรัพย์	77	12	10	10	15	-	-	30	-	-	-	Real estate activities
กิจกรรมทางวิชาชีพ วิทยาศาสตร์และเทคโนโลยี	75	54	21	-	-	-	-	-	-	-	-	Professional, scientific and technical activities
การให้เช่า บริการท่องเที่ยว และการบริการสนับสนุนอื่น ๆ	76	46	10	20	-	-	-	-	-	-	-	Administrative and support service activities
ศิลปะ ความบันเทิงและนันทนาการ	206	20	50	51	15	40	-	30	-	-	-	Arts, entertainment and recreation
กิจกรรมบริการอื่น ๆ	134	77	36	-	-	21	-	-	-	-	-	Other service activities
การผลิต	1,526	314	442	174	116	40	42	268	130	-	-	Manufacturing
การจัดการและการบำบัดน้ำเสีย ของเสียและสิ่งปฏิกูล	16	16	-	-	-	-	-	-	-	-	-	Sewerage, waste management and remediation activities
การก่อสร้าง	508	84	77	55	18	43	-	80	151	-	-	Construction
การขนส่งทางบก สถานีเก็บสินค้า	121	38	31	34	18	-	-	-	-	-	-	Land transport and storage
กิจกรรมด้านโรงพยาบาลเอกชน	150	-	-	-	-	-	-	-	-	150	-	Private hospital activities
ในเขตเทศบาล	7,357	1,976	1,662	736	415	358	227	612	624	270	477	Municipal area
การขายส่งและการขายปลีก การซ่อมแซมยานยนต์ และจักรยานยนต์	1,294	350	250	100	57	52	107	113	60	-	205	Wholesale and retail trade; repair of motor vehicles and motorcycles
การขายส่ง	722	116	144	59	68	20	26	32	257	-	-	Wholesale trade
การขายปลีก	2,349	707	554	233	115	142	29	177	-	120	272	Retail trade
ที่พักแรม บริการอาหารและเครื่องดื่ม	1,342	347	300	189	81	80	23	226	96	-	-	Accommodation, food and beverage service activities
ข้อมูลข่าวสาร คอมพิวเตอร์ และการสื่อสาร	31	16	15	-	-	-	-	-	-	-	-	Information and communication
กิจกรรมอสังหาริมทรัพย์	4	4	-	-	-	-	-	-	-	-	-	Real estate activities
กิจกรรมทางวิชาชีพ วิทยาศาสตร์และเทคโนโลยี	70	49	21	-	-	-	-	-	-	-	-	Professional, scientific and technical activities
การให้เช่า บริการท่องเที่ยว และการบริการสนับสนุนอื่น ๆ	50	40	10	-	-	-	-	-	-	-	-	Administrative and support service activities
ศิลปะ ความบันเทิงและนันทนาการ	72	19	19	19	15	-	-	-	-	-	-	Arts, entertainment and recreation
กิจกรรมบริการอื่น ๆ	122	71	30	-	-	21	-	-	-	-	-	Other service activities
การผลิต	707	175	254	69	43	-	42	64	60	-	-	Manufacturing
การจัดการและการบำบัดน้ำเสีย ของเสียและสิ่งปฏิกูล	9	9	-	-	-	-	-	-	-	-	-	Sewerage, waste management and remediation activities
การก่อสร้าง	327	48	34	33	18	43	-	-	151	-	-	Construction
การขนส่งทางบก สถานีเก็บสินค้า	108	25	31	34	18	-	-	-	-	-	-	Land transport and storage
กิจกรรมด้านโรงพยาบาลเอกชน	150	-	-	-	-	-	-	-	-	150	-	Private hospital activities

ตาราง 16 จำนวนลูกจ้างในสถานประกอบการ จำแนกตามขนาดของสถานประกอบการ (จำนวนคนทำงาน) และกิจกรรมทางเศรษฐกิจ (ต่อ)
TABLE 16 NUMBER OF EMPLOYEES IN ESTABLISHMENTS BY SIZE OF ESTABLISHMENT (NUMBER OF PERSONS ENGAGED) AND ECONOMIC ACTIVITY (Cont'd)

กิจกรรมทางเศรษฐกิจ	ขนาดของสถานประกอบการ (จำนวนคนทำงาน)										Economic activity
	1 - 5	6 - 10	11- 15	16 - 20	21 - 25	26 - 30	31 - 50	51 - 100	101 - 200	201 - 500	
จำนวนลูกจ้าง	Size of establishment (Number of persons engaged)										
Number of employees	1 - 5	6 - 10	11- 15	16 - 20	21 - 25	26 - 30	31 - 50	51 - 100	101 - 200	201 - 500	
นอกเขตเทศบาล	2,954	793	816	390	148	124	563	120	-	-	Non - municipal area
การขายส่งและการขายปลีก การซ่อมแซมยานยนต์และจักรยานยนต์	264	167	65	12	20	-	-	-	-	-	Wholesale and retail trade; repair of motor vehicles and motorcycles
การขายส่ง	501	72	210	92	40	20	67	-	-	-	Wholesale trade
การขายปลีก	435	158	126	45	-	24	32	50	-	-	Retail trade
ที่พักแรม บริการอาหารและเครื่องดื่ม	484	175	137	52	-	-	120	-	-	-	Accommodation, food and beverage service activities
ข้อมูลข่าวสาร คอมพิวเตอร์ และการสื่อสาร	-	-	-	-	-	-	-	-	-	-	Information and communication
กิจกรรมอสังหาริมทรัพย์	73	8	10	10	15	-	30	-	-	-	Real estate activities
กิจกรรมทางวิชาชีพ วิทยาศาสตร์และเทคโนโลยี	5	5	-	-	-	-	-	-	-	-	Professional, scientific and technical activities
การให้เช่า บริการท่องเที่ยว และการบริการสนับสนุนอื่น ๆ	26	6	-	20	-	-	-	-	-	-	Administrative and support service activities
ศิลปะ ความบันเทิงและนันทนาการ	134	1	31	32	-	40	30	-	-	-	Arts, entertainment and recreation
กิจกรรมบริการอื่น ๆ	12	6	6	-	-	-	-	-	-	-	Other service activities
การผลิต	819	139	188	105	73	40	204	70	-	-	Manufacturing
การจัดการและการบำบัดน้ำเสีย ของเสียและสิ่งปฏิกูล	7	7	-	-	-	-	-	-	-	-	Sewerage, waste management and remediation activities
การก่อสร้าง	181	36	43	22	-	-	80	-	-	-	Construction
การขนส่งทางบก สถานที่เก็บสินค้า	13	13	-	-	-	-	-	-	-	-	Land transport and storage
กิจกรรมด้านโรงพยาบาลเอกชน	-	-	-	-	-	-	-	-	-	-	Private hospital activities

ที่มา : สำนักธุรกิจและอุตสาหกรรม พ.ศ. 2555 (ข้อมูลพื้นฐาน) จังหวัด เลข สำนักงานสถิติแห่งชาติ กระทรวงเทคโนโลยีสารสนเทศและการสื่อสาร

Source : The 2012 Business and Industrial Census (Basic Information), Loei Province, National Statistical Office, Ministry of Information and Communication Technology.

ตาราง 17 จำนวนสถานประกอบการ จำแนกตามการขายสินค้าหรือบริการทางอินเทอร์เน็ต และกิจกรรมทางเศรษฐกิจ

TABLE 17 NUMBER OF ESTABLISHMENTS BY SALES OF GOODS VIA INTERNET AND ECONOMIC ACTIVITY

กิจกรรมทางเศรษฐกิจ	จำนวน สถานประกอบการ Number of establishments	การขายสินค้าหรือบริการทางอินเทอร์เน็ต		รวม	Total	Economic activity
		Sales of goods via internet				
		มี Yes	ไม่มี No			
การขายส่งและการขายปลีก การซ่อมแซมยานยนต์ และจักรยานยนต์	1,172	2	1,170	13,594	13,594	Wholesale and retail trade; repair of motor vehicles and motorcycles
การขายส่ง	296	3	293			Wholesale trade
การขายปลีก	6,003	7	5,996			Retail trade
ที่พักแรม บริการอาหารและเครื่องดื่ม	2,326	24	2,302			Accommodation, food and beverage service activities
ข้อมูลข่าวสาร คอมพิวเตอร์ และการสื่อสาร	67	-	67			Information and communication
กิจกรรมอสังหาริมทรัพย์	17	-	17			Real estate activities
กิจกรรมทางวิชาชีพ วิทยาศาสตร์และเทคโนโลยี	110	-	110			Professional, scientific and technical activities
การให้เช่า บริการท่องเที่ยว และการบริการสนับสนุนอื่น ๆ	156	-	156			Administrative and support service activities
ศิลปะ ความบันเทิงและนันทนาการ	126	-	126			Arts, entertainment and recreation
กิจกรรมบริการอื่น ๆ	1,074	1	1,073			Other service activities
การผลิต	1,886	2	1,884			Manufacturing
การจัดการและการบำบัดน้ำเสีย ของเสียและสิ่งปฏิกูล	17	-	17			Sewerage, waste management and remediation activities
การก่อสร้าง	98	-	98			Construction
การขนส่งทางบก สถานที่เก็บสินค้า	285	1	284			Land transport and storage
กิจกรรมด้านโรงพยาบาลเอกชน	1	-	1			Private hospital activities
ในเขตเทศบาล	6,748	12	6,736			Municipal area
การขายส่งและการขายปลีก การซ่อมแซมยานยนต์ และจักรยานยนต์	641	1	640			Wholesale and retail trade; repair of motor vehicles and motorcycles
การขายส่ง	149	1	148			Wholesale trade

ตาราง 17 จำนวนสถานประกอบการ จำแนกตามการขายสินค้าหรือบริการทางอินเทอร์เน็ต และกิจกรรมทางเศรษฐกิจ (ต่อ)

TABLE 17 NUMBER OF ESTABLISHMENTS BY SALES OF GOODS VIA INTERNET AND ECONOMIC ACTIVITY (Cont'd)

กิจกรรมทางเศรษฐกิจ	จำนวน สถานประกอบการ Number of establishments	การขายสินค้าหรือบริการทางอินเทอร์เน็ต		Economic activity
		Sales of goods via internet		
		มี Yes	ไม่มี No	
การขายปลีก	2,845	5	2,840	Retail trade
ที่พักแรม บริการอาหารและเครื่องดื่ม	1,226	3	1,223	Accommodation, food and beverage service activities
ข้อมูลข่าวสาร คอมพิวเตอร์ และการสื่อสาร	55	-	55	Information and communication
กิจกรรมอสังหาริมทรัพย์	2	-	2	Real estate activities
กิจกรรมทางวิชาชีพ วิทยาศาสตร์และเทคโนโลยี	97	-	97	Professional, scientific and technical activities
การให้เช่า บริการท่องเที่ยว และการบริการสนับสนุนอื่น ๆ	121	-	121	Administrative and support service activities
ศิลปะ ความบันเทิงและนันทนาการ	69	-	69	Arts, entertainment and recreation
กิจกรรมบริการอื่น ๆ	684	1	683	Other service activities
การผลิต	716	-	716	Manufacturing
การจัดการและการบำบัดน้ำเสีย ของเสียและสิ่งปฏิกูล	8	-	8	Sewerage, waste management and remediation activities
การก่อสร้าง	55	-	55	Construction
การขนส่งทางบก สถานีเก็บสินค้า	79	1	78	Land transport and storage
กิจกรรมด้านโรงพยาบาลเอกชน	1	-	1	Private hospital activities
นอกเขตเทศบาล	6,886	28	6,858	Non - municipal area
การขายส่งและการขายปลีก การซ่อมแซมยานยนต์ และจักรยานยนต์	531	1	530	Wholesale and retail trade; repair of motor vehicles and motorcycles
การขายส่ง	147	2	145	Wholesale trade
การขายปลีก	3,158	2	3,156	Retail trade
ที่พักแรม บริการอาหารและเครื่องดื่ม	1,100	21	1,079	Accommodation, food and beverage service activities
ข้อมูลข่าวสาร คอมพิวเตอร์ และการสื่อสาร	12	-	12	Information and communication

ตาราง 17 จำนวนสถานประกอบการ จำนวนตามการขายสินค้าหรือบริการทางอินเทอร์เน็ต และกิจกรรมทางเศรษฐกิจ (ต่อ)

TABLE 17 NUMBER OF ESTABLISHMENTS BY SALES OF GOODS VIA INTERNET AND ECONOMIC ACTIVITY (Cont'd)

กิจกรรมทางเศรษฐกิจ	จำนวน สถานประกอบการ Number of establishments	การขายสินค้าหรือบริการทางอินเทอร์เน็ต		Economic activity
		มี Yes	ไม่มี No	
กิจกรรมอสังหาริมทรัพย์	15	-	15	Real estate activities
กิจกรรมทางวิชาชีพ วิทยาศาสตร์และเทคโนโลยี	13	-	13	Professional, scientific and technical activities
การให้เช่า บริการท่องเที่ยว และการบริการสนับสนุนอื่น ๆ	35	-	35	Administrative and support service activities
ศิลปะ ความบันเทิงและนันทนาการ	57	-	57	Arts, entertainment and recreation
กิจกรรมบริการอื่น ๆ	390	-	390	Other service activities
การผลิต	1,170	2	1,168	Manufacturing
การจัดการและการบำบัดน้ำเสีย ของเสียและสิ่งปฏิกูล	9	-	9	Sewerage, waste management and remediation activities
การก่อสร้าง	43	-	43	Construction
การขนส่งทางบก สถานีเก็บสินค้า	206	-	206	Land transport and storage
กิจกรรมด้านโรงพยาบาลเอกชน	-	-	-	Private hospital activities

ที่มา : สำนักธุรกิจและอุตสาหกรรม พ.ศ. 2555 (ข้อมูลพื้นฐาน) จังหวัด เลย สำนักงานสถิติแห่งชาติ กระทรวงเทคโนโลยีสารสนเทศและการสื่อสาร

Source : The 2012 Business and Industrial Census (Basic Information), Loei Province, National Statistical Office, Ministry of Information and Communication Technology.

ภาคผนวก

ภาคผนวก

1. แนวคิดและคำนิยาม

1.1 สถานประกอบการ

หมายถึง สถานที่หรือบางส่วนของสถานที่ที่มีที่ตั้งที่แน่นอน และมีการดำเนินกิจกรรมทางเศรษฐกิจ ไม่ว่าจะกิจกรรมนั้นจะดำเนินงานโดยบุคคลที่เป็นเจ้าของหรือควบคุมกิจการโดยนิติบุคคลก็ตาม

1.2 กิจกรรมทางเศรษฐกิจ

การจัดทำสำมะโนธุรกิจและอุตสาหกรรม พ.ศ. 2555 ได้จัดจำแนกสถานประกอบการตามการดำเนินกิจกรรมทางเศรษฐกิจ ตามการจัดประเภทมาตรฐานอุตสาหกรรมประเทศไทย ปี 2552 (Thailand Standard Industrial Classification: TSIC-2009) ดังนี้

1) การขายส่ง การขายปลีก การซ่อมแซมยานยนต์และจักรยายนต์ ได้แก่

- การดำเนินกิจกรรมทั้งหมด (ยกเว้นการผลิตและการให้เช่า) ที่เกี่ยวข้องกับยานยนต์และจักรยายนต์ รวมถึงรถบรรทุก เช่น การขายส่ง และขายปลีกยานยนต์ รถจักรยานยนต์ทั้งใหม่และที่ใช้แล้ว รวมทั้งการบำรุงรักษาและการซ่อมแซม การขายอะไหล่ และชิ้นส่วนอุปกรณ์สำหรับยานยนต์และจักรยายนต์ การดำเนินกิจการที่เกี่ยวข้องกับตัวแทนขายส่งหรือขายปลีกยานยนต์ รวมถึง การล้าง การขัดเงายานยนต์ อยู่ซ่อมรถยนต์ ฯลฯ

2) การขายส่ง ได้แก่

- การขายส่งที่ดำเนินงานด้วยตนเองหรือทำโดยได้รับค่าตอบแทนหรือตามสัญญาจ้าง (การขายเพื่อค่าคอมมิชชั่น/ค่านายหน้า) ซึ่งเกี่ยวกับการขายส่งภายในประเทศและระหว่างประเทศ (นำเข้า/ส่งออก)

- การขายส่ง คือ การขายต่อ (การขายสินค้าที่ไม่มีการเปลี่ยนแปลงสภาพสินค้า) สินค้าใหม่และที่ใช้แล้วให้แก่ผู้ขายปลีก หรือการค้าแบบธุรกิจสู่ธุรกิจ เช่น ขายให้กับผู้ใช้ในงานอุตสาหกรรม พาณิชยกรรม สถาบัน หรือผู้ใช้งานในวิชาชีพ หรือขายต่อให้กับผู้ขายส่งรายอื่น ๆ หรือบุคคล/บริษัทที่ทำหน้าที่ตัวแทนหรือนายหน้าซื้อขายสินค้า ประเภทของธุรกิจที่สำคัญ ได้แก่ พ่อค้าขายส่งคือ ผู้ขายส่งที่ดำเนินการซื้อและขายสินค้าของตนเอง เช่น พ่อค้าขายส่ง ผู้แทนจำหน่ายสินค้าอุตสาหกรรม ผู้ส่งสินค้าออก ผู้นำเข้าสินค้า และการรวมกลุ่มสหกรณ์เพื่อซื้อสินค้า สาขาและสำนักงานขาย (ไม่ใช่ร้านค้าปลีก) ซึ่งมีหน่วยผลิตหรือเหมืองแร่ (ที่แยกตัวออกมาต่างหาก) เป็นผู้ควบคุมดูแล โดยมีวัตถุประสงค์เพื่อการจำหน่ายสินค้า และแทบจะไม่เคยส่งสินค้าเพื่อให้โรงงานหรือแหล่งผลิตส่งสินค้าให้โดยตรง ทั้งนี้รวมถึงนายหน้าซื้อขายสินค้า การขายเพื่อค่านายหน้าและตัวแทนจำหน่าย และกลุ่มผู้ประกอบการ ผู้ซื้อและกลุ่มสหกรณ์ซึ่งดำเนินการเกี่ยวข้องกับการจำหน่ายผลิตภัณฑ์เกษตรออกสู่ตลาด ผู้ขายส่งมักทำการรวบรวมสินค้าในปริมาณมากมาคัดแยกขนาดและคัดคุณภาพสินค้า นำสินค้ามาจัดแบ่งและทำการบรรจุหีบห่อใหม่เพื่อจำหน่ายต่อ เช่น ร้านขายยาที่ดำเนินกิจกรรมเก็บสินค้า แห่เย็บ จัดส่ง และจัดวางสินค้า ทำการส่งเสริมการขายให้แก่ลูกค้าและออกแบบฉลาก

3) การขายปลีก ได้แก่

- การนำสินค้าใหม่และสินค้าใช้แล้วมาขายต่อให้แก่ประชาชนทั่วไป (สินค้าที่นำมาขายไม่มีการเปลี่ยนแปลงสภาพ) เพื่อการบริโภคหรือใช้ประโยชน์ส่วนบุคคลหรือครัวเรือน โดยขายสินค้าผ่านทางช่องทางการจำหน่ายต่าง ๆ เช่น ร้านค้า ห้างสรรพสินค้า สหกรณ์ผู้บริโภค ฯลฯ

4) ที่พักแรม บริการอาหารและเครื่องดื่ม ได้แก่

- การบริการที่พักแรมชั่วคราว/ระยะสั้นแก่นักเดินทางและนักท่องเที่ยว รวมถึงการบริการที่พักระยะยาวสำหรับนักเรียน/นักศึกษา พนักงาน และบุคคลอื่นที่คล้ายกัน ซึ่งบางแห่งอาจแบ่งให้บริการเฉพาะที่พัก ขณะที่บางแห่งให้บริการทั้งที่พัก อาหาร และ/หรือสิ่งอำนวยความสะดวกเพื่อนันทนาการ เช่น โรงแรม โมเต็ล หอพัก ห้องพักภายในบ้าน เกสต์เฮาส์ ที่พักแรมเยาวชน ที่พักชั่วคราว เป็นต้น

- กิจกรรมการขายอาหารและเครื่องดื่ม ที่จัดเตรียมไว้พร้อมที่จะบริโภคได้ทันที ไม่ว่าจะ เป็นร้านอาหารทั่วไป ร้านอาหารแบบบริการตนเอง เช่น กั๊ตตาการ์ คาเฟ่ สถานที่บริการขายอาหารกลางวัน และร้านขายเครื่องดื่ม เป็นต้น

5) ข้อมูลข่าวสาร คอมพิวเตอร์ และการสื่อสาร ได้แก่

- กิจกรรมการจัดพิมพ์จำหน่ายหรือเผยแพร่หนังสือ โบรชัวร์ ใบปลิว พจนานุกรม สารานุกรม แผนที่โลก แผนที่และแผนภูมิ การจัดพิมพ์จำหน่ายหรือเผยแพร่หนังสือพิมพ์ วารสาร และนิตยสาร นามานุกรม รายชื่อและที่อยู่ทางไปรษณีย์ของผู้ที่ได้รับข้อมูลข่าวสารหรือโฆษณาเป็นประจำ รวมถึงการจัดทำซอฟต์แวร์สำเร็จรูป

- กิจกรรมการผลิตภาพยนตร์ทั้งที่ฉายและไม่ได้ฉายในโรงภาพยนตร์ ไม่ว่าจะบันทึกลงบนแผ่นฟิล์ม เทปวีดิทัศน์ หรือดิสก์ เพื่อที่จะนำไปฉายในโรงภาพยนตร์หรือเพื่อออกอากาศทางโทรทัศน์ กิจกรรมสนับสนุน เช่น การลำดับภาพยนตร์ การตัดต่อภาพยนตร์ การพากย์ภาพยนตร์ ฯลฯ การเผยแพร่/จำหน่ายภาพยนตร์ให้แก่อุตสาหกรรมอื่นๆ การฉายภาพยนตร์ รวมถึงการซื้อและขายสิทธิ์การเผยแพร่/จำหน่ายภาพยนตร์

- กิจกรรมการสร้างสรรค์เนื้อหาและการได้มาของสิทธิ์ในการเผยแพร่และการแพร่ภาพกระจายเสียงทางวิทยุ โทรทัศน์ ตามรายการบันเทิง รายการข่าว รายการสนทนา และที่คล้ายกัน การแพร่ภาพกระจายเสียงข้อมูลร่วมกันทั้งทางวิทยุหรือโทรทัศน์ผ่านทางเทคโนโลยีต่างๆ เช่น ทางอากาศ ทางดาวเทียม ทางเครือข่ายเคเบิล หรือทางอินเทอร์เน็ต รวมถึงการผลิตรายการ (ที่มีรูปแบบรายการที่ค่อนข้างจำกัด เช่น รายการข่าว รายการกีฬา รายการเพื่อการศึกษา หรือรายการสำหรับเด็ก) เพื่อให้บุคคลที่สามนำรายการดังกล่าวไปแพร่ภาพกระจายเสียงให้แก่ลูกค้าเฉพาะกลุ่ม ซึ่งเป็นผู้บอกรับเป็นสมาชิกหรือเสียค่าธรรมเนียมเข้าชม

- กิจกรรมโทรคมนาคมและบริการที่เกี่ยวข้อง เช่น การส่งสัญญาณเสียงพูด ข้อมูล ข้อความ เสียง และภาพ ระบบการส่งสัญญาณอาจดำเนินการโดยใช้เทคโนโลยีอย่างใดอย่างหนึ่งหรือหลายอย่างประกอบกัน โดยไม่เกี่ยวข้องกับส่วนของการผลิตข้อมูล

- กิจกรรมการบริการความรู้ความชำนาญทางด้านเทคโนโลยีสารสนเทศ เช่น การเขียนการแก้ไข การทดสอบ การให้ความช่วยเหลือและแก้ไขปัญหาทางด้านซอฟต์แวร์ การวางแผนและการ

ออกแบบระบบคอมพิวเตอร์ ซึ่งประกอบด้วยส่วนของฮาร์ดแวร์ ซอฟต์แวร์ และเทคโนโลยีการสื่อสารรวมเข้าด้วยกัน การจัดการและดำเนินการเกี่ยวกับระบบคอมพิวเตอร์ ณ สถานที่ของลูกค้า และ/หรือ สิ่งอำนวยความสะดวกในการประมวลผลข้อมูล และกิจกรรมด้านวิชาชีพและเทคนิคทางด้านคอมพิวเตอร์อื่นๆ

- กิจกรรมเว็บทำ กิจกรรมการประมวลผลข้อมูล การจัดการและการให้เข้าพื้นที่บนเครื่องแม่ข่าย (web hosting) รวมถึงกิจกรรมอื่นๆ ที่มีวัตถุประสงค์เพื่อการบริการข้อมูลเป็นหลัก

6) กิจกรรมอสังหาริมทรัพย์ ได้แก่

- การซื้อหรือการขายอสังหาริมทรัพย์ การให้เช่าอสังหาริมทรัพย์ การบริการอสังหาริมทรัพย์อื่น ๆ เช่น การประเมินราคาอสังหาริมทรัพย์ หรือทำหน้าที่เป็นผู้จัดการดูแลผลประโยชน์ของคู่สัญญา (escrow agent) ด้านอสังหาริมทรัพย์ อาจดำเนินการโดยมีอสังหาริมทรัพย์เป็นของตนเองหรือเช่าจากผู้อื่นก็ได้ และอาจดำเนินการโดยได้รับค่าตอบแทนหรือสัญญาจ้าง รวมถึงการพัฒนาโครงการก่อสร้างของตนเองเพื่อให้เช่าพื้นที่

7) กิจกรรมทางวิชาชีพ วิทยาศาสตร์และเทคนิค ได้แก่

- การให้คำปรึกษาและการเป็นตัวแทนในคดีแพ่ง คดีอาญาหรือข้อพิพาทด้านแรงงาน รวมถึงการเตรียมเอกสารทางกฎหมาย การตรวจสอบบัญชี การเตรียมงบการเงินและการทำบัญชี

- การให้คำปรึกษาและให้ความช่วยเหลือแก่ธุรกิจและองค์กรอื่น ๆ ทางด้านการบริหารจัดการ เช่น การวางแผนกลยุทธ์และองค์กร การวางแผนทางการเงินและการจัดทำงบประมาณ การกำหนดเป้าหมายและนโยบายทางการตลาด การกำหนดนโยบาย ภารกิจ แผนงานด้านทรัพยากรมนุษย์ การจัดตารางการผลิต และจัดทำแผนควบคุม รวมถึงการควบคุมดูแลและบริหารจัดการหน่วยอื่นๆ ของบริษัทหรือวิสาหกิจเดียวกัน

- การบริการด้านสถาปัตยกรรม วิศวกรรม การจัดทำแบบแปลน การตรวจสอบอาคาร การสำรวจ และการทำแผนที่ รวมถึงการบริการทดสอบทางกายภาพ ทางเคมี และการทดสอบเพื่อการวิเคราะห์ด้านอื่นๆ

- กิจกรรมการวิจัยพื้นฐาน เป็นการศึกษาค้นคว้าในเชิงทฤษฎีหรือเชิงทดลอง การวิจัยประยุกต์ เป็นการศึกษาเพื่อหาความรู้ใหม่ๆ และการทดลองเชิงพัฒนา เป็นการศึกษาอย่างมีระบบ ซึ่งการวิจัยและการพัฒนาเชิงทดลอง มีทางด้านวิทยาศาสตร์ธรรมชาติและวิศวกรรม สังคมศาสตร์และมนุษยศาสตร์

- การสร้างสรรค์งานโฆษณาและการกำหนดรูปแบบงานโฆษณาในนิตยสาร หนังสือพิมพ์ วิทยุ โทรทัศน์ หรือสื่อโฆษณาอื่น ๆ รวมถึงการออกแบบโครงสร้างและสถานที่จัดแสดงโฆษณา

- การให้บริการด้านวิชาชีพ วิทยาศาสตร์ และเทคนิคอื่น ๆ เช่น การตกแต่งภายใน การออกแบบผลิตภัณฑ์ทางอุตสาหกรรม การถ่ายภาพ การแปลเอกสารและล่าม การบริการให้คำปรึกษาด้านสิ่งแวดล้อม ฯลฯ

8) การให้เช่า บริการท่องเที่ยว และการบริการสนับสนุนอื่น ๆ ได้แก่

- การให้เช่ายานยนต์ อุปกรณ์เพื่อการกีฬาและนันทนาการ เครื่องอุปกรณ์การขนส่ง เครื่องจักรและอุปกรณ์อื่น ๆ ของใช้ส่วนบุคคลและของใช้ในครัวเรือน

- กิจกรรมการจ้างงาน ตัวแทนจัดหางาน คัดเลือกนักแสดงภาพยนตร์ โทรทัศน์ และการแสดงอื่น ๆ
- กิจกรรมของตัวแทนธุรกิจท่องเที่ยว การจัดงานเที่ยว การบริการสำรองอื่น ๆ และกิจกรรมมัคคุเทศก์ กิจกรรมการขายตั๋วเข้าชมภาพยนตร์ การแสดงละคร คอนเสิร์ต และการแข่งขันกีฬา
- การบริการระบบรักษาความปลอดภัย บริการยาม และการสืบสวน
- การบริการสนับสนุนทั่วไป เช่น การทำความสะอาดภายในและภายนอกอาคารทุกประเภท เครื่องจักรอุตสาหกรรม รถไฟ รถบัส เครื่องบิน ฯลฯ ตลอดจนการให้บริการดูแลและบำรุงรักษาภูมิทัศน์
- การบริการด้านการบริหาร สนับสนุนการดำเนินงานของสำนักงานและกิจกรรมอื่นๆ ที่สนับสนุนทางธุรกิจ เช่น การจัดประชุมและการสัมมนา การแสดงสินค้า กิจกรรมของตัวแทนจัดเก็บเงิน การบริการข้อมูลเครดิต การบรรจุหีบห่อ กิจกรรมศูนย์บริการลูกค้าทางโทรศัพท์ (call centre) การให้เช่าตู้เก็บเอกสารส่วนตัว (mailbox)

9) ศิลปะ ความบันเทิง และนันทนาการ ได้แก่

- กิจกรรมการสร้างสรรค์ศิลปะ เช่น จิตรกร ช่างปั้น ช่างแกะสลัก ช่างทำพิมพ์ นักเขียน / นักหนังสือพิมพ์อิสระทุกสาขา การแสดงละครเวที คอนเสิร์ต ฯลฯ
- กิจกรรมห้องสมุด กิจกรรมหอจดหมายเหตุ กิจกรรมพิพิธภัณฑ์ สวนพฤกษชาติและสวนสัตว์ แหล่งโบราณสถาน การอนุรักษ์ทางประวัติศาสตร์ ฯลฯ
- การพนันและการเสี่ยงโชค เช่น การขายลอตเตอรี่/สลากกินแบ่งทุกประเภท
- กิจกรรมด้านการนันทนาการ ความบันเทิง และกีฬา เช่น สนามฟุตบอล สนามเทนนิส สระว่ายน้ำ ฯลฯ

10) กิจกรรมบริการอื่นๆ ได้แก่

- การซ่อมและบำรุงรักษาคอมพิวเตอร์และอุปกรณ์ต่อพ่วง อุปกรณ์สื่อสารโทรคมนาคม ของใช้ส่วนบุคคลและของใช้ในครัวเรือน
- กิจกรรมบริการส่วนบุคคลอื่น ๆ เช่น การบริการซักรีดและซักแห้งผลิตภัณฑ์สิ่งทอ และขนสัตว์ การแต่งผมและการเสริมสวยอื่นๆ การทำศพ และกิจกรรมที่เกี่ยวข้อง เป็นต้น

11) การผลิต ได้แก่

การเปลี่ยนรูปวัตถุดิบให้เป็นผลิตภัณฑ์ชนิดใหม่ด้วยเครื่องจักรกลหรือเคมีภัณฑ์ โดยไม่คำนึงถึงว่างานนั้นทำด้วยเครื่องจักรหรือด้วยมือ หรือทำในโรงงาน โรงซ่อม หรือเคหะสถาน หรือผลิตภัณฑ์นั้นจะนำมาขายส่งหรือขายปลีกก็ตาม การประกอบชิ้นส่วนของผลิตภัณฑ์ที่ผลิตขึ้นนับว่าเป็นการผลิตด้วย

12) การจัดการและการบำบัดน้ำเสีย ของเสียและสิ่งปฏิกูล ได้แก่

- การดำเนินการของระบบท่อระบายของเสียหรือการบำบัดสิ่งปฏิกูล โดยการเก็บกัก การบำบัด และการกำจัดน้ำเสียและสิ่งปฏิกูล

- การเก็บ การบำบัด การจำกัด และการขนย้ายของเสียจากชุมชนหรือจากอุตสาหกรรม รวมถึงการดำเนินการเพื่อนำของเสียกลับมาใช้ใหม่
- การบริการบำบัด เช่น การทำความสะอาดอาคารและสถานที่ พื้นดิน น้ำบนพื้นผิวดิน หรือน้ำใต้ดินที่มีสิ่งปนเปื้อน

13) การก่อสร้าง ได้แก่

- กิจกรรมการก่อสร้างทั่วไป และการก่อสร้างเฉพาะทางสำหรับอาคารและงานวิศวกรรมโยธา รวมถึงการก่อสร้างใหม่ การซ่อมแซม การต่อเติม และการดัดแปลง และการรื้อทำลายอาคาร การสร้างโดยประกอบขึ้นส่วนอาคารหรือสิ่งก่อสร้างสำเร็จรูป ณ สถานที่ก่อสร้าง และการก่อสร้างอาคารที่มีลักษณะชั่วคราว หรือสิ่งก่อสร้างด้านวิศวกรรมโยธา อุตสาหกรรม การก่อสร้างประกอบด้วยสถานประกอบการที่ดำเนินกิจการดังต่อไปนี้
 - การก่อสร้างอาคาร ทั้งที่เป็นที่อยู่อาศัยและไม่ใช่ที่อยู่อาศัย เช่น บ้านเดี่ยว บ้านอยู่อาศัย แบบหลายครอบครัว อาคารสูง การปรับปรุงอาคาร/สิ่งก่อสร้างเพื่ออยู่อาศัย การประกอบอาคารเพื่ออยู่อาศัย สำเร็จรูป ณ สถานที่ก่อสร้าง โรงงาน โรงพยาบาล โรงเรียน โรงแรม ร้านค้า อาคารสำนักงาน ห้างสรรพสินค้า โรงจอดรถ โกดังสินค้า โรงยิม ฯลฯ
 - งานวิศวกรรมโยธา เช่น ทางหลวง ถนน สะพาน อุโมงค์ ทางรถไฟ สนามบิน ท่าเรือ และโครงการทางน้ำอื่น ๆ ระบบชลประทาน ระบบระบายน้ำ สิ่งอำนวยความสะดวกทางอุตสาหกรรม ท่อส่ง และสายไฟฟ้า สนามกีฬา ซึ่งหมายรวมทั้งการก่อสร้างใหม่ การต่อเติม ดัดแปลง และซ่อมแซมด้วย
 - งานก่อสร้างเฉพาะทาง เช่น ส่วนประกอบของอาคารและงานวิศวกรรมโยธาโดยไม่ได้รับผิดชอบโครงการทั้งหมด งานตอกเสาเข็ม งานฐานราก งานโครงสร้าง งานคอนกรีต งานก่ออิฐ งานก่อหิน งานนั่งร้าน งานมุงหลังคา ติดตั้งลิฟต์ บันไดเลื่อน การรื้อถอน การติดตั้งกระจก การฉาบปูน การทาสี ตกแต่งอาคาร การติดตั้งและปูพื้นด้วยวัสดุต่าง ๆ การขัดพื้น ฯลฯ

14) การขนส่งทางบก สถานที่เก็บสินค้า ได้แก่

- การขนส่งผู้โดยสารทางบกอื่น ๆ ที่มีตารางเวลา และที่ไม่มีตารางเวลา รวมถึงการขนส่งสินค้าทางถนน
- การดำเนินการเกี่ยวกับสิ่งอำนวยความสะดวกในการเก็บสินค้าทุกชนิดและสถานที่เก็บสินค้าทุกประเภท เช่น การดำเนินงานของไซโลเก็บธัญพืช สถานที่เก็บสินค้าแช่เย็น แท็งก์เก็บสินค้า สินค้าประเภทเฟอร์นิเจอร์ รถยนต์ ไม้ซุง ก๊าซและน้ำมัน สารเคมี สิ่งทอ อาหารและผลิตภัณฑ์ทางการเกษตร ฯลฯ ทั้งนี้รวมถึงการเก็บสินค้าในเขตการค้าระหว่างประเทศด้วย

15) กิจกรรมด้านโรงพยาบาลเอกชน ได้แก่

- กิจกรรมของโรงพยาบาลทั่วไปและโรงพยาบาลเฉพาะโรค สถานพักฟื้นสำหรับผู้ป่วย ศูนย์ป้องกันโรค โรงพยาบาลโรคจิต ศูนย์ฟื้นฟู (ที่มีการรักษาทางการแพทย์) สถานพยาบาล
- กิจกรรมที่ให้บริการสำหรับผู้ป่วยในเป็นส่วนใหญ่ และทำการรักษาภายใต้คำแนะนำของแพทย์ ซึ่งประกอบด้วยบริการของคณะแพทย์และผู้ช่วยแพทย์ สิ่งอำนวยความสะดวก

ในห้องปฏิบัติการและทางด้านเทคนิค รวมทั้งการบริการทางด้านรังสีวิทยาและวิสัญญีวิทยา สิ่งอำนวยความสะดวกด้านอาหารและด้านอื่น ๆ ของโรงพยาบาล เช่น การบริการด้านห้องฉุกเฉิน

1.3 รูปแบบการจัดตั้งตามกฎหมาย

1) **ส่วนบุคคล** หมายถึง สถานประกอบการที่มีเจ้าของเป็นบุคคลธรรมดาคนเดียวหรือหลายคนรวมกัน และให้หมายรวมถึง ห้างหุ้นส่วนสามัญที่ไม่จดทะเบียนเป็นนิติบุคคลด้วย

2) **ห้างหุ้นส่วนจำกัด (หจก.)** **ห้างหุ้นส่วนสามัญนิติบุคคล (หสน.)** หมายถึง สถานประกอบการที่จัดตั้งขึ้นโดยคณะบุคคลตั้งแต่ 2 คนขึ้นไป รวมทุนกันเพื่อประกอบกิจการ และรับผิดชอบร่วมกันโดยจดทะเบียนถูกต้องตามกฎหมาย

3) **บริษัทจำกัด บริษัทจำกัด (มหาชน)**

- **บริษัทจำกัด : (บจก.)** หมายถึง สถานประกอบการที่จัดตั้งขึ้นโดยผู้ริเริ่มคณะหนึ่ง และได้จดทะเบียนถูกต้องตามกฎหมาย โดยมีผู้ริเริ่มดำเนินการอย่างน้อย 7 คนขึ้นไป

- **บริษัทจำกัด (มหาชน) : (บมจ.)** หมายถึง สถานประกอบการที่จัดตั้งขึ้นโดยการจดทะเบียนจัดตั้งบริษัท การควบบริษัท หรือการแปรสภาพบริษัท และวัตถุประสงค์ที่จะขายหุ้นต่อประชาชน โดยมีผู้ริเริ่มดำเนินการตั้งแต่ 15 คนขึ้นไป

4) **ส่วนราชการ รัฐวิสาหกิจ** หมายถึง สถานประกอบการที่รัฐบาลเป็นเจ้าของ หรือมีทุนอยู่ด้วยไม่น้อยกว่าร้อยละ 50 ของทุนทั้งหมด ในที่นี้ให้หมายรวมถึงสถานประกอบการที่ดำเนินการโดยรัฐบาลด้วย

5) **สหกรณ์** หมายถึง สถานประกอบการที่จัดตั้งขึ้นในรูปของสหกรณ์ โดยจดทะเบียนถูกต้องตามกฎหมายว่าด้วยสหกรณ์ โดยมีผู้ก่อตั้งไม่น้อยกว่า 10 คน

6) **อื่น ๆ** หมายถึง สถานประกอบการที่จัดตั้งในรูปแบบอื่น ๆ นอกจากที่กล่าวข้างต้น เช่น มูลนิธิ สโมสร สมาคม กลุ่มแม่บ้าน ชมรมต่างๆ ร้านค้าสาธิต เป็นต้น

1.4 รูปแบบการจัดตั้งทางเศรษฐกิจ

1) **สำนักงานแห่งเดียว** หมายถึง สถานประกอบการที่ไม่มีหน่วยงานย่อยหรือสาขาอื่นใด และไม่มีเป็นหน่วยงานย่อยหรือสาขาของสถานประกอบการอื่น

2) **สำนักงานใหญ่** หมายถึง สถานประกอบการที่เป็นเจ้าของ และควบคุมกิจการของสถานประกอบการอื่น ที่เป็นสำนักงานสาขาหรือหน่วยงานย่อย

3) **สำนักงานสาขา** หมายถึง สถานประกอบการที่เป็นสาขา หรือหน่วยงานย่อยของสถานประกอบการอื่นที่เป็นสำนักงานใหญ่

4) **อื่น ๆ** หมายถึง สถานประกอบการที่จัดตั้งในรูปแบบอื่น ๆ นอกจากที่กล่าวข้างต้น

1.5 คนทำงาน

หมายถึง คนที่ทำงานในสถานประกอบการทั้งที่ได้รับเงินเดือนและไม่ได้รับเงินเดือนที่สถานประกอบการมีอยู่ตามปกติ รวมทั้งผู้ที่ปกติทำงานอยู่ในสถานประกอบการแห่งนี้ แต่ในวันดังกล่าวไม่ได้มาทำงาน เนื่องจากเจ็บป่วย ลาหยุด พักผ่อน โดยได้รับค่าจ้าง/เงินเดือน **คนทำงานประกอบด้วย**

1) **คนทำงานทั้งสิ้น** ได้แก่ เจ้าของกิจการ หุ่นส่วน หรือสมาชิกในครอบครัวที่ทำงานให้กับสถานประกอบการ ผู้ที่มาฝึกงาน หรือผู้ปฏิบัติงานในสถานประกอบการซึ่งมีจำนวนชั่วโมงทำงานไม่ต่ำกว่าสัปดาห์ละ 20 ชั่วโมง โดยเจ้าของหรือผู้ประกอบการอาจให้เงิน อาหาร เครื่องนุ่งห่ม หรือช่วยเหลือเกื้อกูลอย่างอื่น ๆ แต่ไม่ต้องรับผิดชอบในเรื่องการจ่ายค่าแรงให้ตามกฎหมาย

2) **ลูกจ้าง** ได้แก่ ผู้ที่ปฏิบัติงานให้กับสถานประกอบการ โดยได้รับเงินเดือนหรือค่าจ้างเป็นประจำ ตั้งแต่ระดับบริหาร นักวิชาการ เสมียน พนักงานต่าง ๆ เช่น ผู้จัดการ ผู้อำนวยการ ผู้ปฏิบัติงานในห้องทดลอง พนักงานขาย และลูกจ้างที่ทำงานในกรรมวิธีการผลิต เป็นต้น ค่าจ้างที่ได้รับอาจเป็นรายปักษ์ รายสัปดาห์ รายวัน รายชั่วโมง หรือรายชิ้น ก็ได้ นอกจากนี้ยังรวมถึงผู้ที่สถานประกอบการส่งไปประจำที่สถานประกอบการอื่นด้วย เช่น พนักงานรักษาความปลอดภัย คนทำความสะอาด พนักงานขายตามห้างสรรพสินค้า เป็นต้น

3) **ลูกจ้างเช่า/แรงงานเช่า (Leased Employees)** หมายถึง ลูกจ้างที่ส่งตัวมาจากสำนักจัดหางาน หรือบริษัทที่ดำเนินธุรกิจด้านการจัดหางานเพื่อมาปฏิบัติงานขบวนการผลิตของสถานประกอบการ ลูกจ้างเช่าจะมีชื่อในบัญชีเงินเดือน และรับค่าจ้างเงินเดือนจากบริษัทจัดหางาน **ไม่ใช่**จากสถานประกอบการผู้ใช้ลูกจ้างนั้น ส่วนสถานประกอบการจะจ่ายเป็นค่าบริการให้บริษัทจัดหางาน ซึ่งลูกจ้างเช่าจะเป็นประโยชน์ สำหรับการวิเคราะห์ผลผลิตภาพแรงงาน

ไม่รวมคนทำงาน ดังต่อไปนี้

- (1) ผู้บริหารหรือผู้ถือหุ้นที่ได้รับเบี้ยประชุมเป็นครั้งคราว
- (2) คนทำงานของสถานประกอบการอื่นที่มาปฏิบัติงานประจำที่สถานประกอบการแห่งนี้
- (3) คนทำงานที่รับงานไปทำที่บ้านแล้วนำมาส่งโดยไม่ได้ลงทุนซื้อวัสดุ อุปกรณ์ (แต่ถ้ามีการใช้เครื่องมือส่วนตัวเล็กน้อยได้ เช่น มีด เข็ม ด้าย)
- (4) คนงานที่ทำงานเป็นระยะเวลานาน เช่น ลาไปรับราชการทหาร
- (5) คนที่สถานประกอบการจ้างมาทำงานเฉพาะอย่างเป็นประจำคราว เช่น กรรมกรที่จ้างมาขนของ พนักงานเดินตลาดหรือตัวแทนขายที่ไม่มีเงินเดือนประจำ

1.6 การขายสินค้าหรือบริการทางอินเทอร์เน็ต

สถานประกอบการที่มีการขายสินค้าหรือบริการให้ลูกค้าผ่านทางอินเทอร์เน็ต หมายถึง การให้ลูกค้าสั่งซื้อ สั่งจองสินค้าหรือบริการผ่านทางอินเทอร์เน็ต (ผ่านทางเว็บไซต์หรือทาง E-mail) ส่วนการชำระเงินหรือการจัดส่งของจะทำผ่านช่องทางใดก็ได้

2. วิธีการเก็บรวบรวมข้อมูล

การเก็บรวบรวมข้อมูลใช้วิธีส่งเจ้าหน้าที่ ซึ่งเป็นข้าราชการและลูกจ้างของสำนักงานสถิติแห่งชาติออกไปทำการสัมภาษณ์เจ้าของ ผู้ประกอบการหรือผู้ที่ได้รับมอบหมายให้ตอบข้อมูล โดยดำเนินการดังนี้

2.1 ขั้นการเก็บรวบรวมข้อมูลพื้นฐาน ระหว่างเดือนมีนาคม – มิถุนายน 2554

2.2 ขั้นการเก็บรวบรวมข้อมูลรายละเอียด ระหว่างเดือนเมษายน – กรกฎาคม 2555

3. การประมวลผลข้อมูล

การประมวลผลข้อมูลพื้นฐานทุกขั้นตอน และการจัดทำรายงานผลระดับจังหวัด ดำเนินการที่สำนักงานสถิติจังหวัด โดยสำนักงานสถิติแห่งชาติในส่วนกลางให้การสนับสนุนทางด้านวิชาการ เช่น การจัดทำโปรแกรมสำหรับการบันทึกข้อมูลและประมวลผลข้อมูล และการจัดทำต้นแบบตารางเสนอผลและรายงานผล เป็นต้น สำหรับข้อมูลพื้นฐานระดับภาคและทั่วประเทศรวมทั้งข้อมูลรายละเอียดเกี่ยวกับการดำเนินงานของสถานประกอบการทำการประมวลผลและจัดทำรายงานที่สำนักงานสถิติแห่งชาติในส่วนกลาง

4. การนำเสนอผลและจัดทำรายงาน

การจัดทำรายงานผลสำมะโนธุรกิจและอุตสาหกรรม พ.ศ. 2555 (ข้อมูลพื้นฐาน) มีดังนี้

4.1 รายงานผลเบื้องต้น จำนวน 7 ฉบับ ประกอบด้วย รายงานผลของกรุงเทพมหานคร ปริมณฑล ภาคกลาง ภาคเหนือ ภาคตะวันออกเฉียงเหนือ ภาคใต้ และทั่วราชอาณาจักร

4.2 รายงานฉบับสมบูรณ์ระดับจังหวัด จำนวน 77 ฉบับ (รวมกรุงเทพมหานคร)

4.3 รายงานฉบับสมบูรณ์ระดับภาคและทั่วราชอาณาจักร จำนวน 6 ฉบับ ประกอบด้วย รายงานผลของ ปริมณฑล ภาคกลาง ภาคเหนือ ภาคตะวันออกเฉียงเหนือ ภาคใต้ และทั่วราชอาณาจักร

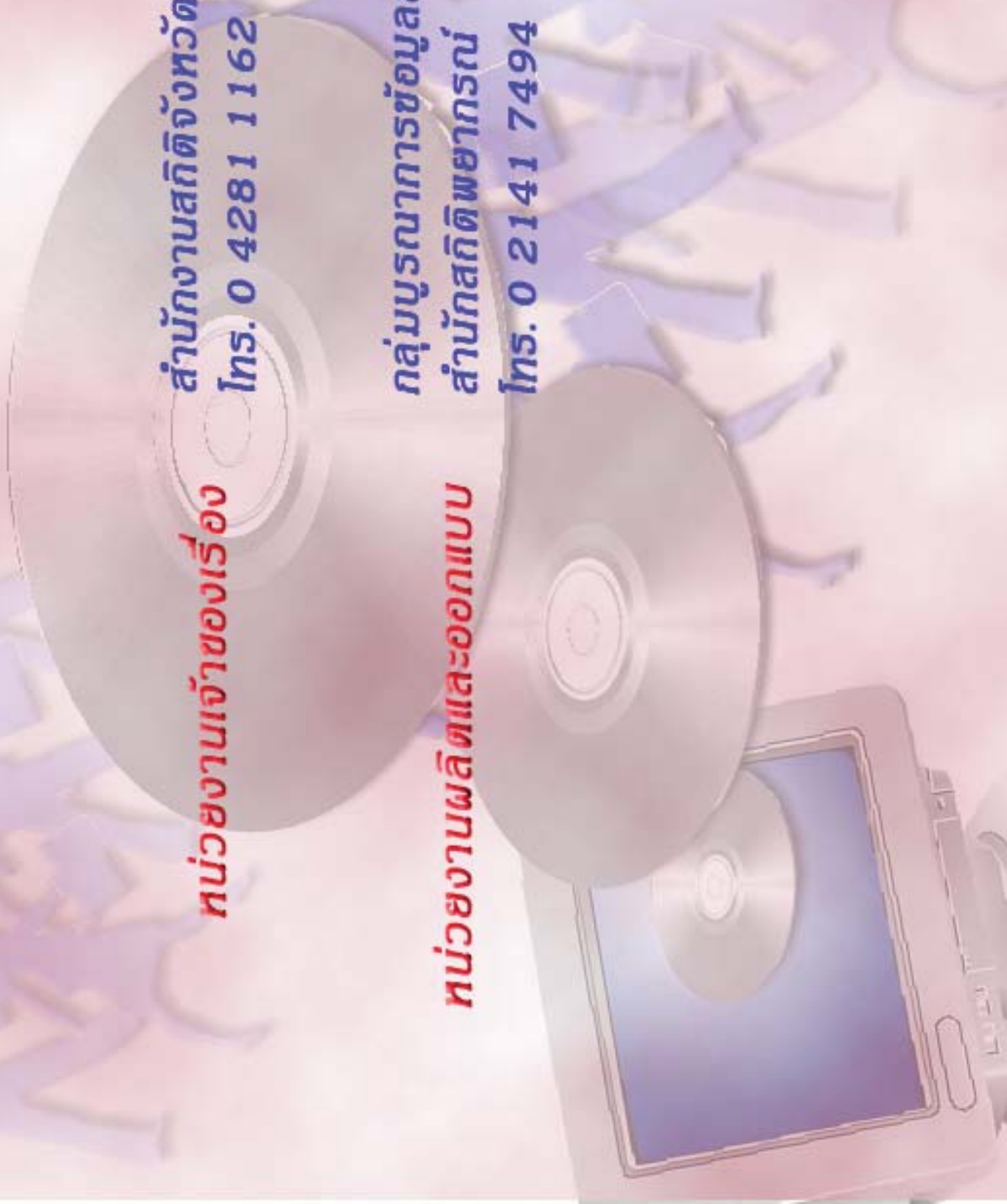
คณะผู้จัดทำ CD - ROM

หน่วยงานเจ้าของเรื่อง

สำนักงานสถิติจังหวัดเลย
โทร. 0 4281 1162

หน่วยงานผลิตและออกแบบ

กลุ่มบูรณาการข้อมูลสถิติ
สำนักสถิติพยากรณ์
โทร. 0 2141 7494



ตารางสถิติในรูปแบบ Format Excel

ตารางสถิติในรูปแบบ Format Excel

- ตาราง 1** จำนวนสถานประกอบการ จำแนกตามกิจกรรมทางเศรษฐกิจ อำเภอและตำบล
- ตาราง 2** จำนวนสถานประกอบการ จำแนกตามรูปแบบการจัดตั้งตามกฎหมาย อำเภอและตำบล
- ตาราง 3** จำนวนสถานประกอบการ จำแนกตามรูปแบบการจัดตั้งทางเศรษฐกิจ อำเภอและตำบล
- ตาราง 4** จำนวนสถานประกอบการ จำแนกตามสัดส่วนของการร่วมลงทุนหรือถือหุ้นของต่างประเทศ อำเภอและตำบล
- ตาราง 5** จำนวนสถานประกอบการ จำแนกตามขนาดของสถานประกอบการ (จำนวนคนทำงาน) อำเภอและตำบล
- ตาราง 6** จำนวนคนทำงานในสถานประกอบการ จำแนกตามขนาดของสถานประกอบการ (จำนวนคนทำงาน) อำเภอและตำบล
- ตาราง 7** จำนวนสถานประกอบการ จำแนกตามขนาดของสถานประกอบการ (จำนวนลูกจ้าง) อำเภอและตำบล
- ตาราง 8** จำนวนลูกจ้างในสถานประกอบการ จำแนกตามขนาดของสถานประกอบการ (จำนวนคนทำงาน) อำเภอและตำบล
- ตาราง 9** จำนวนสถานประกอบการ จำแนกตามการขายสินค้าหรือบริการทางอินเทอร์เน็ต อำเภอและตำบล
- ตาราง 10** จำนวนสถานประกอบการ จำแนกตามรูปแบบการจัดตั้งตามกฎหมาย และกิจกรรมทางเศรษฐกิจ
- ตาราง 11** จำนวนสถานประกอบการ จำแนกตามรูปแบบการจัดตั้งทางเศรษฐกิจ และกิจกรรมทางเศรษฐกิจ
- ตาราง 12** จำนวนสถานประกอบการ จำแนกตามสัดส่วนของการร่วมลงทุนหรือถือหุ้นของต่างประเทศ และกิจกรรมทางเศรษฐกิจ
- ตาราง 13** จำนวนสถานประกอบการ จำแนกตามขนาดของสถานประกอบการ (จำนวนคนทำงาน) และกิจกรรมทางเศรษฐกิจ
- ตาราง 14** จำนวนคนทำงานในสถานประกอบการ จำแนกตามขนาดของสถานประกอบการ (จำนวนคนทำงาน) และกิจกรรมทางเศรษฐกิจ
- ตาราง 15** จำนวนสถานประกอบการ จำแนกตามขนาดของสถานประกอบการ (จำนวนลูกจ้าง) และกิจกรรมทางเศรษฐกิจ
- ตาราง 16** จำนวนลูกจ้างในสถานประกอบการ จำแนกตามขนาดของสถานประกอบการ (จำนวนคนทำงาน) และกิจกรรมทางเศรษฐกิจ
- ตาราง 17** จำนวนสถานประกอบการ จำแนกตามการขายสินค้าหรือบริการทางอินเทอร์เน็ต และกิจกรรมทางเศรษฐกิจ