



สำมะโนธุรกิจและอุตสาหกรรม พ.ศ. 2555
ข้อมูลพื้นฐาน
จังหวัดนครราชสีมา

THE 2012 BUSINESS AND INDUSTRIAL CENSUS
BASIC INFORMATION
NAKHON RATCHASIMA PROVINCE



สำนักงานสถิติแห่งชาติ
กระทรวงเทคโนโลยีสารสนเทศและการสื่อสาร
NATIONAL STATISTICAL OFFICE

MINISTRY OF INFORMATION AND COMMUNICATION TECHNOLOGY



คำนำ

บทสรุปสำหรับผู้บริหาร

สารบัญตาราง

บทที่ 1 บทนำ

- * ความเป็นมา
- * ขอบข่ายและคัมภีร์รวม
- * รายการข้อมูลที่เกิดขึ้นรวม
- * วัตถุประสงค์
- * คาบเวลาอ้างอิง
- * ประโยชน์ของข้อมูล

บทที่ 2 ข้อมูลพื้นฐานที่สำคัญของสถานประกอบการ

- * จำนวนสถานประกอบการ
- * กิจกรรมทางเศรษฐกิจ
- * ขนาดของสถานประกอบการ
- * รูปแบบการจัดตั้งตามกฎหมาย
- * รูปแบบการจัดตั้งทางเศรษฐกิจ
- * การมีต่างประเทศร่วมลงทุนหรือถือหุ้น
- * ดบทำงานและลูกจ้าง
- * การขายสินค้าหรือบริการทางอินเทอร์เน็ต

สารบัญตารางสถิติ

ภาคผนวก

คณะผู้จัดทำ CD-ROM

หน่วยงานที่เผยแพร่

ตารางสถิติในรูปแบบ Format Excel

หน่วยงานเจ้าของเรื่อง

สำนักงานสถิติจังหวัดนครราชสีมา
โทรศัพท์ 0-4424-2985
โทรสาร 0-4425-6406
ไปรษณีย์อิเล็กทรอนิกส์ : nkrat@nso.go.th

Division-in-Charge

Nakhonratchasima Provincial Statistical Office
Tel. : 0-4424-2985
Fax : 0-4425-6406
E-mail : nkrat@nso.go.th

หน่วยงานที่เผยแพร่

สำนักสถิติพยากรณ์
สำนักงานสถิติแห่งชาติ
ศูนย์ราชการเฉลิมพระเกียรติ 80 พรรษาฯ
อาคาร B ชั้น 2 ถนนแจ้งวัฒนะ เขตหลักสี่
กทม. 10210
โทรศัพท์ 0 2141 7498
โทรสาร 0 2143 8132
ไปรษณีย์อิเล็กทรอนิกส์ : binfopub@nso.go.th

Distributed by

Statistical Forecasting Bureau,
National Statistical Office
The Government Complex, Building B, 2nd Floor
Chaeng Watthana Rd., Laksi
Bangkok 10210
Tel. : +66 2141 7498
Fax : +66 2143 8132
E-mail : binfopub@nso.go.th

ปีที่จัดพิมพ์

2554

Published

2011

คำนำ

เนื่องจากสถานการณ์ทางเศรษฐกิจในปัจจุบัน มีผลทำให้โครงสร้างการดำเนินธุรกิจทางการค้า ธุรกิจทางการบริการ และอุตสาหกรรมการผลิตเปลี่ยนแปลงไปอย่างมาก โดยเฉพาะการผลิตนับเป็นกิจกรรมทางเศรษฐกิจสาขาหนึ่งที่มีบทบาทอย่างมากต่อระบบเศรษฐกิจของประเทศไทย โดยในแต่ละปีมีมูลค่าผลผลิตประมาณ 2 ใน 5 ของผลิตภัณฑ์มวลรวมภายในประเทศ (Gross Domestic Product) และก่อให้เกิดการจ้างงานถึงประมาณ 5.8 ล้านคน ซึ่งจะเห็นได้ว่าโครงสร้างของระบบเศรษฐกิจของประเทศขึ้นอยู่กับอุตสาหกรรมผลิตค่อนข้างมาก ประกอบกับปัจจุบันมีการประกอบธุรกิจทั้งทางด้านการค้า การบริการ และอุตสาหกรรมผลิตใหม่ๆ เกิดขึ้น รวมทั้งการประกอบอุตสาหกรรมขนาดเล็ก และอุตสาหกรรมในครัวเรือน ก็มีบทบาทสำคัญต่อการเจริญเติบโตทางเศรษฐกิจโดยรวมของประเทศเพิ่มขึ้น ดังนั้นข้อมูลสถิติและสารสนเทศ โครงสร้างพื้นฐานเกี่ยวกับการประกอบธุรกิจดังกล่าวจึงมีความสำคัญ และจำเป็นสำหรับภาครัฐและเอกชน สำหรับกำหนดนโยบายและวางแผนพัฒนาด้านเศรษฐกิจและอุตสาหกรรม ทั้งในระดับประเทศ ระดับจังหวัด เพื่อเพิ่มศักยภาพการแข่งขันในเวทีการค้าโลก

สำนักงานสถิติแห่งชาติ เป็นหน่วยงานที่รับผิดชอบในการจัดเก็บรวบรวมข้อมูลทั้งด้านเศรษฐกิจ และสังคมของประเทศ จึงกำหนดให้มีการจัดทำสำมะโนธุรกิจและอุตสาหกรรมขึ้น เพื่อให้ประเทศมีข้อมูลสถิติพื้นฐานที่สำคัญ ซึ่งทุกภาคส่วนสามารถใช้ประโยชน์ในการวางแผนพัฒนาประเทศร่วมกัน ในการจัดทำสำมะโนธุรกิจและอุตสาหกรรมครั้งนี้ ได้ดำเนินการเก็บรวบรวมข้อมูลเป็น 2 ขั้นตอนคือ ขั้นการเก็บรวบรวมข้อมูลพื้นฐานของสถานประกอบการทุกประเภท (ดำเนินการในปี 2554) และขั้นการเก็บรวบรวมข้อมูลรายละเอียดของสถานประกอบการ เฉพาะสถานประกอบการที่ประกอบธุรกิจทางการค้า ธุรกิจทางการบริการ และอุตสาหกรรมการผลิต (ดำเนินการในปี 2555)

รายงานฉบับนี้ เป็นรายงานผลข้อมูลพื้นฐานที่สำคัญของสถานประกอบการเกี่ยวกับขนาดรูปแบบการจัดตั้งตามกฎหมาย รูปแบบการจัดตั้งทางเศรษฐกิจ การร่วมลงทุนหรือถือหุ้นจากต่างประเทศ จำนวนคนทำงาน และลูกจ้างของสถานประกอบการ ที่ประกอบกิจกรรมเกี่ยวกับธุรกิจทางการค้า ธุรกิจทางการบริการ การผลิต การก่อสร้าง การขนส่งทางบกและสถานที่เก็บสินค้า กิจกรรมด้านข้อมูลข่าวสาร และการสื่อสาร และโรงพยาบาลเอกชน ที่ตั้งอยู่ใน จังหวัดนครราชสีมา

สำนักงานสถิติแห่งชาติ ใคร่ขอขอบคุณผู้ประกอบการและผู้เกี่ยวข้องทุกฝ่ายที่ได้ให้ความร่วมมือในการให้ข้อมูล ซึ่งเป็นผลให้ทุกภาคส่วนไม่ว่าภาครัฐ เอกชน นักวิชาการ/นักวิจัย และประชาชน ได้มีข้อมูลสำหรับใช้ในการวางแผนพัฒนาประเทศและพัฒนาธุรกิจและอุตสาหกรรมที่เกี่ยวข้องต่อไป

บทสรุปสำหรับผู้บริหาร

ในปัจจุบันโครงสร้างการดำเนินธุรกิจทางการค้า ธุรกิจทางการบริการ และอุตสาหกรรมการผลิตเปลี่ยนแปลงอย่างรวดเร็ว มีธุรกิจทั้งทางด้านการค้า การบริการ และอุตสาหกรรมการผลิตใหม่ๆ เกิดขึ้น รวมทั้งการประกอบอุตสาหกรรมขนาดเล็ก และอุตสาหกรรมในครัวเรือน ก็มีบทบาทสำคัญต่อการเจริญเติบโตทางเศรษฐกิจโดยรวมของประเทศเพิ่มขึ้น ดังนั้นข้อมูลสถิติและสารสนเทศโครงสร้างพื้นฐานเกี่ยวกับการประกอบธุรกิจดังกล่าว จึงมีความสำคัญและจำเป็นสำหรับภาครัฐและเอกชนใช้ในการกำหนดนโยบายและวางแผนพัฒนา ด้านเศรษฐกิจและอุตสาหกรรมทั้งในระดับประเทศ และระดับจังหวัด เพื่อเพิ่มศักยภาพการแข่งขันในเวทีการค้าโลก สำนักงานสถิติแห่งชาติและหน่วยงานหลักด้านเศรษฐกิจของประเทศ ได้แก่ สำนักงานเศรษฐกิจอุตสาหกรรม สำนักงานคณะกรรมการพัฒนาเศรษฐกิจและสังคมแห่งชาติ ธนาคารแห่งประเทศไทย และกระทรวงพาณิชย์ เห็นควรให้มีการจัดทำสำมะโนเพื่อให้ประเทศมีข้อมูลสถิติพื้นฐานที่สำคัญ ซึ่งทุกภาคส่วนสามารถใช้ประโยชน์ในการวางแผนพัฒนาประเทศร่วมกัน

สำนักงานสถิติแห่งชาติ ได้จัดทำสำมะโนธุรกิจทางการค้าและธุรกิจทางการบริการ มาแล้ว 3 ครั้ง ในปี 2509 2531 และ 2545 และจัดทำสำมะโนอุตสาหกรรม มาแล้ว 3 ครั้งเช่นกัน ในปี 2507 2540 และ 2550 ในปี 2555 ครอบคลุม 10 ปี การทำสำมะโนธุรกิจทางการค้า และธุรกิจทางการบริการ และครอบคลุม 5 ปี การทำสำมะโนอุตสาหกรรม สำนักงานสถิติแห่งชาติจึงได้บูรณาการการจัดทำสำมะโนดังกล่าวไปพร้อมกันภายใต้ชื่อ “โครงการสำมะโนธุรกิจและอุตสาหกรรม พ.ศ. 2555”

ในการจัดทำสำมะโนธุรกิจและอุตสาหกรรมครั้งนี้ ได้ดำเนินการเก็บรวบรวมข้อมูลเป็น 2 ขั้นตอน คือ ขั้นการเก็บรวบรวมข้อมูลพื้นฐานของสถานประกอบการทุกประเภท และขั้นการเก็บรวบรวมข้อมูลรายละเอียดของสถานประกอบการเฉพาะสถานประกอบการที่ประกอบธุรกิจทางการค้า ธุรกิจทางการบริการ และอุตสาหกรรมการผลิต

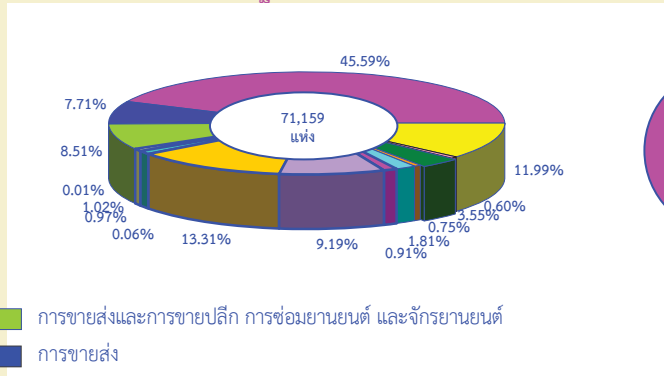
สำหรับข้อมูลที่นำเสนอในรายงานฉบับนี้เป็นผลการเก็บรวบรวมข้อมูลพื้นฐานของสถานประกอบการ ซึ่งดำเนินการเก็บรวบรวมข้อมูลระหว่างเดือนมีนาคม - มิถุนายน พ.ศ. 2554 ข้อมูลที่นำเสนอเป็นข้อมูลพื้นฐานของสถานประกอบการที่มีคนทำงานตั้งแต่ 1 คนขึ้นไป ที่ประกอบกิจกรรมทางเศรษฐกิจ ตามการจัดประเภทมาตรฐานอุตสาหกรรมประเทศไทย ปี 2552 (Thailand Standard Classification : TSIC-2009) ได้แก่ ธุรกิจทางการค้า ธุรกิจทางการบริการ การผลิต การก่อสร้าง การขนส่งทางบกและสถานที่เก็บสินค้า กิจกรรมด้านข้อมูลข่าวสารและการสื่อสาร และกิจกรรมด้านโรงพยาบาลเอกชน ที่ตั้งอยู่ใน จังหวัดนครราชสีมา สรุปได้ดังนี้

1. จำนวนสถานประกอบการ

เมื่อพิจารณาจำนวนและร้อยละของสถานประกอบการ พบว่า จังหวัดนครราชสีมา มีจำนวนสถานประกอบการทั้งหมด 71,159 แห่ง ในเขตเทศบาล จำนวน 34,075 แห่ง คิดเป็นร้อยละ 47.89 นอกเขตเทศบาล จำนวน 37,085 แห่ง คิดเป็นร้อยละ 52.11

เมื่อจำแนกเป็นรายอำเภอ พบว่า อำเภอเมืองมีสถานประกอบการมากที่สุด จำนวน 19,582 แห่ง คิดเป็นร้อยละ 27.52 รองลงมาได้แก่อำเภอปากช่อง มีสถานประกอบการจำนวน 7,134 แห่ง คิดเป็นร้อยละ 10.03 ลำดับสามได้แก่อำเภอปักธงชัย มีสถานประกอบการจำนวน 3,331 แห่ง คิดเป็นร้อยละ 4.68

**แผนภูมิ ก ร้อยละของสถานประกอบการ จำแนกตาม
กิจกรรมทางเศรษฐกิจ**



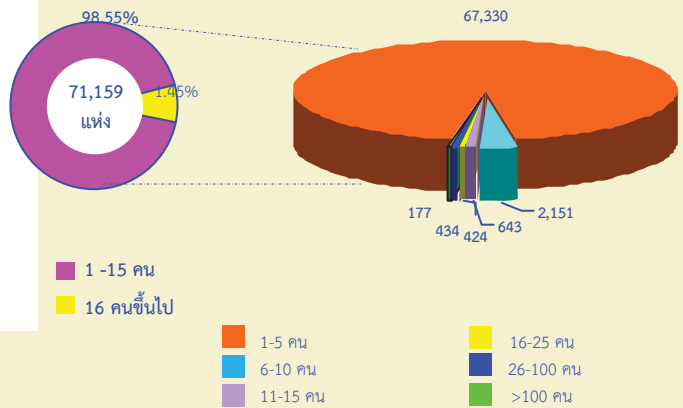
- การค้าขายส่งและการขายปลีก การซ่อมยานยนต์ และจักรยานยนต์
- การค้าขายส่ง
- การค้าขายปลีก
- ที่พักแรม บริการอาหารและเครื่องดื่ม
- ข้อมูลข่าวสาร คอมพิวเตอร์ และการสื่อสาร
- กิจกรรมอสังหาริมทรัพย์
- กิจกรรมทางวิชาชีพ วิทยาศาสตร์และเทคโนโลยี
- การให้เช่า บริการท่องเที่ยว และการบริการสนับสนุนอื่นๆ
- ศิลปะ ความบันเทิง และนันทนาการ
- กิจกรรมบริการอื่นๆ
- การผลิต
- การจัดการและการบำบัดน้ำเสีย ของเสียและสิ่งปฏิกูล
- การก่อสร้าง
- การขนส่งทางบก สถานที่เก็บสินค้า
- กิจกรรมด้านโรงพยาบาลเอกชน

2. ขนาดของสถานประกอบการ

เมื่อพิจารณาสถานประกอบการในจังหวัดนครราชสีมา พบว่า เป็นสถานประกอบการที่มีขนาดสถานประกอบการ (จำนวนคนทำงาน) 1 – 15 คน จำนวน 70,124 แห่ง หรือร้อยละ 98.55 และสถานประกอบการที่มีขนาดคนทำงาน 16 คนขึ้นไป จำนวน 1,035 แห่งคิดเป็นร้อยละ 1.45

และเมื่อพิจารณาสถานประกอบการที่มีขนาดสถานประกอบการ(จำนวนคนทำงาน) ตั้งแต่ 1 – 15 คน พบว่า ส่วนใหญ่เป็นสถานประกอบการที่มีขนาดคนทำงาน 1 – 5 คน จำนวน 67,330 แห่ง หรือร้อยละ 94.62 รองลงมาเป็นสถานประกอบการที่มีขนาดคนทำงาน 1 – 6 คน จำนวน 2,151 แห่ง หรือร้อยละ 3.02 ลำดับสามเป็นสถานประกอบการที่มีขนาดคนทำงาน 11 – 15 คน จำนวน 643 แห่งหรือร้อยละ 0.90 (แผนภูมิ ข)

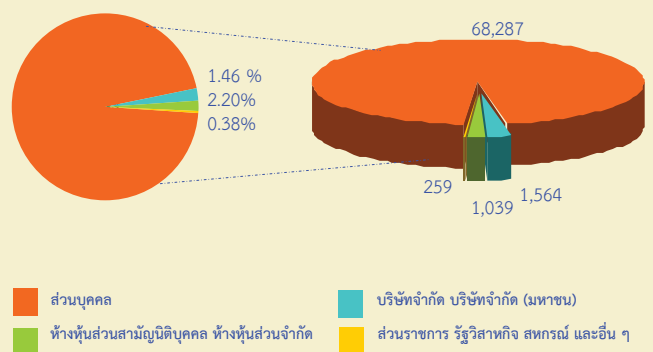
**แผนภูมิ ข จำนวนสถานประกอบการ จำแนกตาม
ขนาดของสถานประกอบการ (จำนวนคนทำงาน)**



3. รูปแบบการจัดตั้งตามกฎหมาย

เมื่อพิจารณาสถานประกอบการ จำแนกตามรูปแบบการจัดตั้งตามกฎหมาย พบว่า สถานประกอบการในจังหวัดนครราชสีมา ส่วนใหญ่มีรูปแบบการจัดตั้งตามกฎหมายประเภทส่วนบุคคล จำนวน 68,287 แห่ง คิดเป็นร้อยละ 95.96 รองลงมามีรูปแบบการจัดตั้งตามกฎหมายประเภทบริษัทจำกัด บริษัทจำกัด (มหาชน) จำนวน 1,564 แห่ง คิดเป็นร้อยละ 2.20 ลำดับสามมีรูปแบบการจัดตั้งตามกฎหมายประเภทห้างหุ้นส่วนจำกัด ห้างหุ้นส่วนสามัญนิติบุคคล จำนวน 1,039 แห่ง คิดเป็นร้อยละ 1.46 (แผนภูมิ ค)

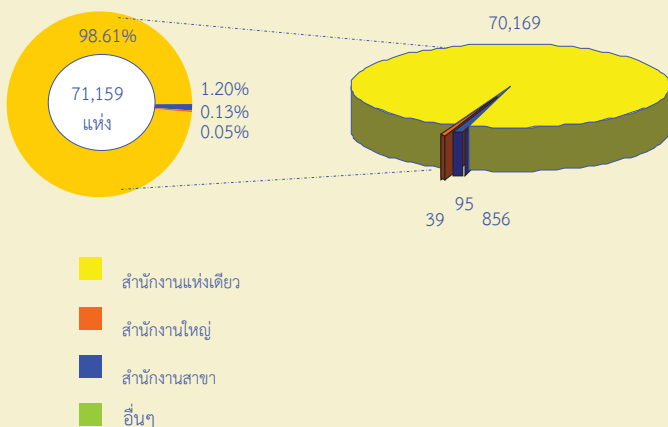
**แผนภูมิ ค ร้อยละของสถานประกอบการ จำแนกตาม
รูปแบบการจัดตั้งตามกฎหมาย**



4. รูปแบบการจัดตั้งทางเศรษฐกิจ

เมื่อพิจารณาสถานประกอบการ จำแนกตามรูปแบบการจัดตั้งทางเศรษฐกิจ พบว่า สถานประกอบการในจังหวัดนครราชสีมา ส่วนใหญ่มีรูปแบบการจัดตั้งทางเศรษฐกิจในรูปแบบสำนักงานแห่งเดียว มีจำนวน 70,169 แห่ง คิดเป็นร้อยละ 98.61 รองลงมา มีรูปแบบการจัดตั้งทางเศรษฐกิจในรูปแบบสำนักงานสาขามีจำนวน 856 แห่ง คิดเป็นร้อยละ 1.20 รูปแบบการจัดตั้งทางเศรษฐกิจในรูปแบบสำนักงานใหญ่ มีจำนวน 95 แห่ง คิดเป็นร้อยละ 0.13 และรูปแบบอื่นๆ จำนวน 39 แห่ง คิดเป็นร้อยละ 0.05 (แผนภูมิ ง)

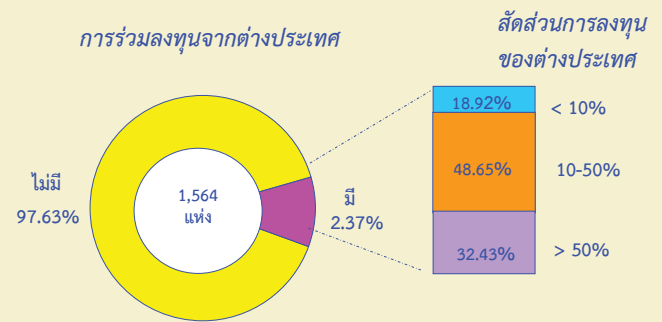
แผนภูมิ ง ร้อยละของสถานประกอบการ จำแนกตามรูปแบบการจัดตั้งทางเศรษฐกิจ



5. การมีต่างประเทศร่วมลงทุนหรือถือหุ้น

เมื่อพิจารณาสถานประกอบการ จำแนกตามการมีต่างประเทศร่วมลงทุนหรือถือหุ้น พบว่า สถานประกอบการในจังหวัดนครราชสีมา มีจำนวน เป็นสถานประกอบการที่มีการร่วมลงทุนจากต่างประเทศจำนวน 1,564 แห่ง โดยมีต่างประเทศร่วมลงทุนหรือถือหุ้น จำนวน 37 สถานประกอบการ คิดเป็นร้อยละ 2.37 ส่วนใหญ่มีต่างประเทศร่วมลงทุนหรือถือหุ้น 10 – 50% จำนวน 18 แห่ง คิดเป็นร้อยละ 48.65 รองลงมา มีต่างประเทศร่วมลงทุนหรือถือหุ้นมากกว่า 50% จำนวน 12 แห่ง คิดเป็นร้อยละ 32.43 และมีต่างประเทศร่วมลงทุนหรือถือหุ้น น้อยกว่า 10% 7 แห่ง คิดเป็นร้อยละ 18.92 (แผนภูมิ จ)

แผนภูมิ จ ร้อยละของสถานประกอบการ จำแนกตามการมีต่างประเทศร่วมลงทุนหรือถือหุ้น



6. จำนวนคนทำงาน และลูกจ้าง

6.1 จำนวนคนทำงาน

เมื่อพิจารณาถึงจำนวนคนงานในสถานประกอบการประเภทต่างๆในจังหวัดนครราชสีมา พบว่า มีจำนวนคนทำงานทั้งสิ้น จำนวน 240,241 คน ในเขตเทศบาล จำนวน 115,032 คน คิดเป็นร้อยละ 47.88 นอกเขตเทศบาล จำนวน 125,209 คน คิดเป็นร้อยละ 52.12 ซึ่งเมื่อพิจารณาตามขนาดสถาน-ประกอบการ (จำนวนคนทำงาน) พบว่า สถาน-ประกอบการที่มีขนาดคนทำงานตั้งแต่ 1 – 5 คน มีจำนวนคนทำงานทั้งสิ้น 103,103 คน คิดเป็นร้อยละ 42.92 รองลงมา เป็นสถานประกอบการที่มีขนาดคนทำงานมากกว่า 1,000 คน มีจำนวนทั้งสิ้น 34,247 คน คิดเป็นร้อยละ 14.26 ลำดับสาม เป็นสถาน-ประกอบการที่มีขนาดคนทำงานตั้งแต่ 201 – 500 คน มีจำนวนคนทำงานทั้งสิ้น 20,933 คน คิดเป็นร้อยละ 8.71 (แผนภูมิ ข)

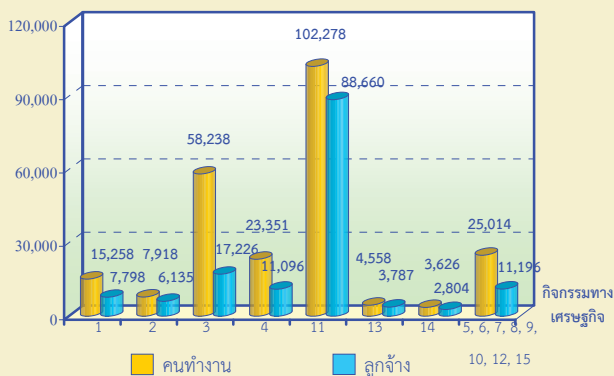
และเมื่อพิจารณากิจกรรมทางเศรษฐกิจ พบว่า กิจกรรมทางเศรษฐกิจที่มีจำนวนคนทำงานมากที่สุด คือ กิจกรรมทางเศรษฐกิจเกี่ยวกับการผลิต มีจำนวนคนทำงาน 102,278 คน คิดเป็นร้อยละ 42.57 รองลงมา คือกิจกรรมทางเศรษฐกิจเกี่ยวกับการขายปลีก มีจำนวนคนทำงาน 58,238 คน คิดเป็นร้อยละ 24.24 ลำดับสาม คือ กิจกรรมทางเศรษฐกิจเกี่ยวกับที่พักแรม บริการอาหาร และเครื่องดื่ม มีจำนวนคนทำงาน 23,351 คน คิดเป็นร้อยละ 9.72 (แผนภูมิ ฉ)

6.2 จำนวนลูกจ้าง

เมื่อพิจารณาถึงจำนวนลูกจ้างในสถานประกอบการประเภทต่างๆ ในจังหวัดนครราชสีมา จำนวนทั้งสิ้น 71,159 แห่ง พบว่า มีจำนวนลูกจ้างทั้งสิ้น จำนวน 148,702 คน ในเขตเทศบาล จำนวน 70,277 คน คิดเป็นร้อยละ 47.26 นอกเขตเทศบาล จำนวน 78,425 คน คิดเป็นร้อยละ 52.74 ซึ่งเมื่อพิจารณาตามขนาดสถานประกอบการ (จำนวนคนทำงาน) พบว่า สถานประกอบการที่มีขนาดคนทำงานมากกว่า 1,000 คน มีจำนวนลูกจ้างทั้งสิ้น 34,239 คน คิดเป็นร้อยละ 23.03 รองลงมา เป็นสถานประกอบการที่มีขนาดคนทำงาน 201 - 500 คน มีจำนวนลูกจ้างทั้งสิ้น 20,827 คน คิดเป็นร้อยละ 14.01 ลำดับสาม เป็นสถานประกอบการที่มีขนาดคนทำงานตั้งแต่ 501 - 1,000 คน มีจำนวนคนลูกจ้างทั้งสิ้น 19,553 คน คิดเป็นร้อยละ 13.15 (แผนภูมิ ข)

และเมื่อพิจารณากิจกรรมทางเศรษฐกิจ พบว่า กิจกรรมทางเศรษฐกิจที่มีจำนวนคนลูกจ้างมากที่สุด คือ กิจกรรมทางเศรษฐกิจเกี่ยวกับการผลิต มีจำนวนคนทำงาน 88,660 คน คิดเป็นร้อยละ 59.62 รองลงมา คือกิจกรรมทางเศรษฐกิจเกี่ยวกับการขายปลีก มีจำนวนคนทำงาน 17,226 คน คิดเป็นร้อยละ 11.58 ลำดับสาม คือ กิจกรรมทางเศรษฐกิจเกี่ยวกับที่พักแรม บริการอาหารและเครื่องดื่ม มีจำนวนคนทำงาน 11,096 คน คิดเป็นร้อยละ 7.46 (แผนภูมิ ฉ)

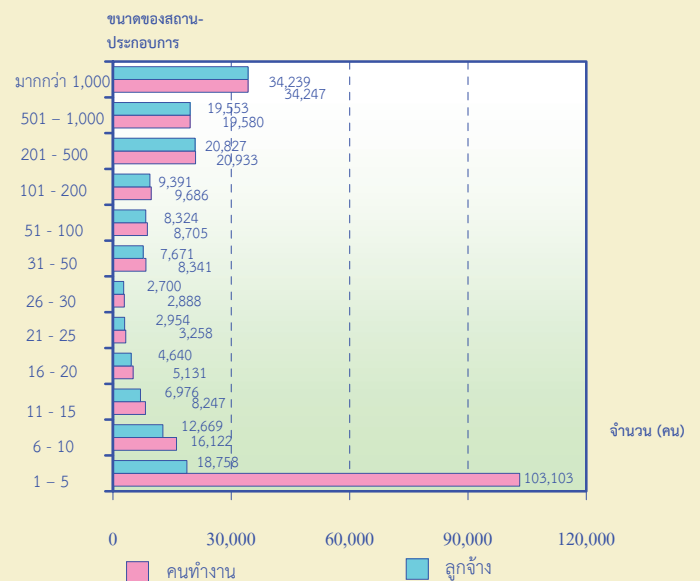
แผนภูมิ ฉ จำนวนคนทำงานและลูกจ้างของสถานประกอบการ จำแนกตามกิจกรรมทางเศรษฐกิจ
จำนวน (คน)



- 1 การขายส่งและการขายปลีก การซ่อมยานยนต์ และจักรยานยนต์
- 2 การขายส่ง
- 3 การขายปลีก
- 4 ที่พักแรม บริการอาหารและเครื่องดื่ม
- 5 ข้อมูลข่าวสาร คอมพิวเตอร์ และการสื่อสาร
- 6 กิจกรรมอสังหาริมทรัพย์
- 7 กิจกรรมทางวิชาชีพ วิทยาศาสตร์และเทคโนโลยี
- 8 การให้เช่า บริการท่องเที่ยว และการบริการสนับสนุนอื่นๆ
- 9 ศิลปะ ความบันเทิง และนันทนาการ
- 10 กิจกรรมบริการอื่นๆ
- 11 การผลิต
- 12 การจัดการและการบำบัดน้ำเสีย ของเสียและสิ่งปฏิกูล
- 13 การก่อสร้าง
- 14 การขนส่งทางบก สถานที่เก็บสินค้า
- 15 กิจกรรมด้านโรงพยาบาลเอกชน

คนทำงาน หมายถึง เจ้าของกิจการหรือหุ้นส่วนที่ทำงานโดยไม่ได้รับค่าจ้าง เงินเดือน และลูกจ้าง

แผนภูมิ ข จำนวนคนทำงานและลูกจ้าง ของสถานประกอบการ จำแนกตามขนาดของสถานประกอบการ (จำนวนคนทำงาน)



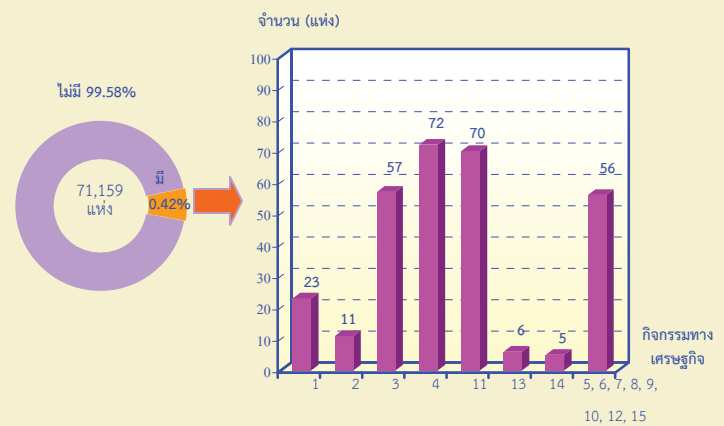
คนทำงาน หมายถึง เจ้าของกิจการหรือหุ้นส่วนที่ทำงานโดยไม่ได้รับค่าจ้าง เงินเดือน และลูกจ้าง

7. การขายสินค้าหรือบริการทางอินเทอร์เน็ต

เมื่อพิจารณาสถานประกอบการในจังหวัดนครราชสีมา พบว่า เป็นสถานประกอบการที่มีการขายสินค้าหรือบริการทางอินเทอร์เน็ต จำนวน 300 แห่ง คิดเป็นร้อยละ 0.42

และเมื่อพิจารณาสถานประกอบการที่มีการขายสินค้าหรือการบริการทางอินเทอร์เน็ต จำแนกตามกิจกรรมทางเศรษฐกิจ พบว่า สถานประกอบการประเภทที่พักแรม บริการอาหารและเครื่องดื่ม มีการขายสินค้าหรือบริการทางอินเทอร์เน็ตสูงสุดจำนวน 72 แห่ง คิดเป็นร้อยละ 0.84 รองลงมา คือ สถานประกอบการประเภทการผลิต มีจำนวน 70 แห่ง คิดเป็นร้อยละ 0.74 ลำดับสาม คือ สถานประกอบการประเภทการขายปลีก จำนวน 57 แห่ง คิดเป็นร้อยละ 0.18 (แผนภูมิ ฅ)

แผนภูมิ ฅ จำนวนสถานประกอบการที่มีการขายสินค้าทางอินเทอร์เน็ต จำแนกตามกิจกรรมทางเศรษฐกิจ



- 1 การขายส่งและการขายปลีก การช่อมยานยนต์ และจักรยานยนต์
- 2 การขายส่ง
- 3 การขายปลีก
- 4 ที่พักแรม บริการอาหารและเครื่องดื่ม
- 5 ข้อมูลข่าวสาร คอมพิวเตอร์ และการสื่อสาร
- 6 กิจกรรมอสังหาริมทรัพย์
- 7 กิจกรรมทางวิชาชีพ วิทยาศาสตร์และเทคโนโลยี
- 8 การให้เช่า บริการท่องเที่ยว และการบริการสนับสนุนอื่นๆ
- 9 ศิลปะ ความบันเทิง และนันทนาการ
- 10 กิจกรรมบริการอื่นๆ
- 11 การผลิต
- 12 การจัดการและการบำบัดน้ำเสีย ของเสียและสิ่งปฏิกูล
- 13 การก่อสร้าง
- 14 การขนส่งทางบก สถานที่เก็บสินค้า
- 15 กิจกรรมด้านโรงพยาบาลเอกชน

สารบัญตาราง

- ตาราง ก จำนวนและร้อยละของสถานประกอบการ จำแนกตามอำเภอ
- ตาราง ข จำนวนและร้อยละของสถานประกอบการ จำแนกตามกิจกรรมทางเศรษฐกิจ
- ตาราง ค จำนวนและร้อยละของสถานประกอบการ จำแนกตามกิจกรรมทางเศรษฐกิจ และขนาดของสถานประกอบการ (จำนวนคนทำงาน)
- ตาราง ง จำนวนและร้อยละของสถานประกอบการ จำแนกตามลักษณะของสถานประกอบการ
- ตาราง จ จำนวนและร้อยละของคนทำงานและลูกจ้าง จำแนกตามขนาดของสถานประกอบการ และกิจกรรมทางเศรษฐกิจ
- ตาราง ฉ จำนวนและร้อยละของสถานประกอบการ ที่มีการขายสินค้าหรือบริการทางอินเทอร์เน็ต จำแนกตามกิจกรรมทางเศรษฐกิจ

บทที่ 1

บทนำ

1.1 ความเป็นมา

สำนักงานสถิติแห่งชาติได้จัดทำ สำมะโนธุรกิจทางการค้าและธุรกิจทางการบริการ และสำมะโนอุตสาหกรรมทุก 10 ปี ตามข้อเสนอแนะขององค์การสหประชาชาติ เพื่อให้ประเทศมีข้อมูลพื้นฐานที่สำคัญทางด้านธุรกิจทางการค้า ธุรกิจทางการบริการ และอุตสาหกรรม การผลิตมาอย่างต่อเนื่อง โดยสำมะโนธุรกิจทางการค้าและธุรกิจทางการบริการได้จัดทำมาแล้ว 3 ครั้ง ในปี 2509 2531 และ 2545 และจัดทำสำมะโนอุตสาหกรรมมาแล้ว 3 ครั้ง เช่นกัน ในปี 2507 2540 และ 2550

สืบเนื่องมาจากปัจจุบันโครงสร้างการผลิตของประเทศไทยมีการเปลี่ยนแปลงรวดเร็ว ทำให้หน่วยงานหลักด้านเศรษฐกิจของประเทศได้แก่ สำนักงานเศรษฐกิจอุตสาหกรรม สำนักงานคณะกรรมการพัฒนาการเศรษฐกิจและสังคมแห่งชาติ ธนาคารแห่งประเทศไทยและกระทรวงพาณิชย์ ซึ่งเป็นผู้ใช้ข้อมูลหลัก มีความจำเป็นต้องใช้ข้อมูลจากการสำมะโน เพื่อใช้ในการวิเคราะห์และติดตามสถานการณ์การเปลี่ยนแปลงและคาดการณ์แนวโน้มในอนาคตของการดำเนินธุรกิจและอุตสาหกรรมของประเทศ และภูมิภาค โดยได้ส่งข้อเสนอขอให้สำนักงานสถิติแห่งชาติจัดทำข้อมูลสำมะโนอุตสาหกรรมจากทุกระยะ 10 ปี เป็นทุกระยะ 5 ปี ประกอบกับปัจจุบันประเทศต่างๆ ส่วนใหญ่ได้มีการจัดทำสำมะโนด้านเศรษฐกิจทุก 5 ปี สำนักงานสถิติแห่งชาติจึงได้วางแผนปรับการจัดทำสำมะโนอุตสาหกรรมเป็นประจำทุก 5 ปี โดยจะเริ่มดำเนินการในปี 2555

สำหรับในปี 2555 ครบรอบ 10 ปี การทำสำมะโนธุรกิจทางการค้าและธุรกิจทางการบริการ และครบรอบ 5 ปี การทำสำมะโนอุตสาหกรรม สำนักงานสถิติแห่งชาติจึงได้บูรณาการการจัดทำ สำมะโนดังกล่าวไปพร้อมกันภายใต้ชื่อ “โครงการ สำมะโนธุรกิจและอุตสาหกรรม พ.ศ. 2555” โดยกำหนดแผนดำเนินการเก็บรวบรวมข้อมูลเป็น 2 ขั้นตอน คือ ขั้นการเก็บรวบรวมข้อมูลพื้นฐานของสถานประกอบการทุกประเภท และขั้นการเก็บรวบรวมข้อมูลรายละเอียดของสถานประกอบการเฉพาะสถานประกอบการที่ประกอบธุรกิจทางการค้า ธุรกิจทางการบริการ และอุตสาหกรรมการผลิต

1.2 วัตถุประสงค์

1.2.1 เพื่อเก็บรวบรวมข้อมูลพื้นฐานที่แสดงให้เห็นโครงสร้าง และการกระจายตัวของสถานประกอบการประเภทต่างๆ เช่น สถานประกอบการธุรกิจทางการค้า ธุรกิจทางการบริการ อุตสาหกรรมการผลิต การก่อสร้าง การขนส่งทางบก สถานที่เก็บสินค้า กิจกรรมด้านข้อมูลข่าวสารและการสื่อสาร และโรงพยาบาลเอกชน เป็นต้น

1.2.2 เพื่อเก็บรวบรวมรายละเอียดการดำเนินงานของสถานประกอบการเกี่ยวกับจำนวนและขนาดของสถานประกอบการ ประเภทธุรกิจและอุตสาหกรรม จำนวนคนทำงาน ลูกจ้าง ค่าตอบแทนแรงงาน มูลค่าซื้อสินค้ามาจำหน่ายหรือให้บริการ ต้นทุนการผลิต ค่าใช้จ่ายในการดำเนินงาน มูลค่าขายผลผลิต และรายรับ ส่วนเปลี่ยนแปลงของวัตถุดิบและสินค้าคงเหลือ และมูลค่าสินทรัพย์ถาวรของสถานประกอบการ เป็นต้น

1.3 ขอบข่ายและคัมรวม

ขอบข่าย ในการเก็บรวบรวมข้อมูลพื้นฐาน ได้แก่ สถานประกอบการทั่วประเทศที่ประกอบกิจกรรมทางเศรษฐกิจ ตามการจัดประเภทมาตรฐานอุตสาหกรรมประเทศไทย ปี 2552 (Thailand Standard Industrial Classification: TSIC-2009) ดังนี้

- ธุรกิจทางการค้าและธุรกิจทางการบริการ
- การผลิต
- การก่อสร้าง
- การขนส่งทางบก และสถานที่เก็บสินค้า
- กิจกรรมด้านข้อมูลข่าวสารและการสื่อสาร
- โรงพยาบาลเอกชน

ไม่รวม : แผงลอยในตลาด แผงลอยและหาบเร่ และแผงลอยในศูนย์การค้า

คัมรวม สถานประกอบการที่มีคนทำงานตั้งแต่ 1 คนขึ้นไปที่ตั้งอยู่ใน จังหวัดนครราชสีมา

1.4 คาบเวลาอ้างอิง

ข้อมูลพื้นฐานเกี่ยวกับจำนวนและลักษณะต่าง ๆ ของสถานประกอบการที่เก็บรวบรวม เป็นข้อมูลของสถานประกอบการที่เปิดดำเนินการกิจการในปี 2554

1.5 รายการข้อมูลที่เก็บรวบรวม

- 1.5.1 ชื่อและสถานที่ตั้งของสถานประกอบการ
- 1.5.2 ประเภทกิจกรรมทางเศรษฐกิจของสถานประกอบการ
- 1.5.3 รูปแบบการจัดตั้งตามกฎหมาย
- 1.5.4 รูปแบบการจัดตั้งทางเศรษฐกิจ
- 1.5.5 การร่วมลงทุนหรือถือหุ้นจากต่างประเทศ
- 1.5.6 จำนวนคนทำงานและลูกจ้าง
- 1.5.7 การขายสินค้าหรือบริการทางอินเทอร์เน็ต
- 1.5.8 จำนวนห้องพัก/จำนวนเตียง
- 1.5.9 หมายเลขโทรศัพท์/โทรสาร/E-mail Address

1.6 ประโยชน์ของข้อมูล

ข้อมูลที่ได้จะเป็นประโยชน์สำหรับผู้ใช้อข้อมูลทั้งในภาครัฐและเอกชน ดังนี้

ภาครัฐ :

1.6.1 ใช้ในการวางแผนและกำหนดนโยบาย พัฒนาเศรษฐกิจด้านธุรกิจทางการค้า ธุรกิจทางการบริการ และอุตสาหกรรมการผลิตทั้งในระดับประเทศและระดับท้องถิ่น เพื่อเสริมสร้างศักยภาพของธุรกิจและอุตสาหกรรมให้สามารถแข่งขันได้ในเวทีการค้าโลก

1.6.2 ใช้ในการจัดทำดัชนีชี้วัดภาวะเศรษฐกิจและภาวะการดำเนินการ เช่น ผลิตภัณฑ์มวลรวม ตารางปัจจัยการผลิตและผลผลิตของประเทศ สัดส่วนแรงงานในภาคการผลิต การบริการ เป็นต้น

1.6.3 ใช้ในการจัดทำแผนวิเคราะห์สถานการณ์ในการส่งเสริมวิสาหกิจขนาดกลางและขนาดย่อมของประเทศ

1.6.4 ใช้ประกอบการพิจารณากำหนดนโยบาย ออกกฎหมายและมาตรการต่างๆ เพื่อส่งเสริมและกำหนดทิศทางการประกอบธุรกิจทางการค้า ธุรกิจทางการบริการ และอุตสาหกรรมการผลิต ให้เป็นไปตามแนวนโยบายที่กำหนดไว้

1.6.5 เป็นข้อมูลพื้นฐานในการวางแผนจัดหาโครงสร้างพื้นฐาน (Infrastructure) เพื่อสนับสนุนธุรกิจ

ทางการค้า ธุรกิจทางการบริการ และอุตสาหกรรมการผลิตของประเทศ

1.6.6 ใช้ในการพัฒนาระบบข้อมูลเพื่อการวางแผนเตือนภัยทางเศรษฐกิจและสังคม

1.6.7 ใช้ประโยชน์ในทางสถิติเพื่อจัดทำกรอบตัวอย่าง สำหรับการเก็บรวบรวมข้อมูลจากสถานประกอบการของหน่วยสถิติต่างๆ

ภาคเอกชน :

1.6.8 ผู้ประกอบการใช้ข้อมูลพื้นฐานและข้อมูลการดำเนินการ เป็นเครื่องมือสำหรับการวิเคราะห์สถานการณ์ด้านเศรษฐกิจ รวมทั้งการวางแผนตัดสินใจเกี่ยวกับการลงทุนขยายกิจการ/สาขา บริหารและควบคุมการดำเนินการในด้านต่างๆ ให้มีประสิทธิภาพยิ่งขึ้น

1.6.9 ใช้ข้อมูลเป็นมาตรฐาน เพื่อเปรียบเทียบผลการดำเนินงานของตนเองกับกิจการอื่นๆ ในอุตสาหกรรมประเภทเดียวกัน หรือขนาดต่างๆ

1.6.10 สำหรับนักวิชาการ นักวิจัย และสถาบันการศึกษา นำไปศึกษาวิเคราะห์ต่อยอด สร้างนวัตกรรม เพื่อสนับสนุน ส่งเสริม และพัฒนาธุรกิจทางการค้า ธุรกิจทางการบริการ และอุตสาหกรรมการผลิตที่อยู่ในความสนใจ และเรื่องต่างๆ ที่เกี่ยวข้อง

บทที่ 2

ข้อมูลพื้นฐานที่สำคัญของสถานประกอบการ

2.1 จำนวนสถานประกอบการ

เมื่อพิจารณาจำนวนและร้อยละของสถานประกอบการ พบว่า จังหวัดนครราชสีมามีจำนวนสถานประกอบการทั้งหมด 71,159 แห่ง ในเขตเทศบาล จำนวน 34,075 แห่ง คิดเป็นร้อยละ 47.89 นอกเขตเทศบาล จำนวน 37,085 แห่ง คิดเป็นร้อยละ 52.11

เมื่อจำแนกเป็นรายอำเภอ พบว่า อำเภอเมืองมีสถานประกอบการมากที่สุด จำนวน 19,582 แห่ง

คิดเป็นร้อยละ 27.52 รองลงมาได้แก่อำเภอปากช่อง มีสถานประกอบการจำนวน 7,134 แห่ง คิดเป็นร้อยละ 10.03 ลำดับสามได้แก่อำเภอปักธงชัย มีสถานประกอบการจำนวน 3,331 แห่ง คิดเป็นร้อยละ 4.68 ส่วนอำเภอที่มีสถานประกอบการน้อยที่สุด ได้แก่ อำเภอเมืองยาง มีสถานประกอบการจำนวน 367 แห่ง คิดเป็นร้อยละ 0.52 (ตาราง ก)

ตาราง ก จำนวนและร้อยละของสถานประกอบการ จำแนกตามอำเภอ

อำเภอ	จำนวน	ร้อยละ
รวม	71,159	100.0
ในเขตเทศบาล	34,075	47.89
นอกเขตเทศบาล	37,084	52.11
อำเภอเมือง	19,582	27.52
อำเภอครบุรี	1,864	2.62
อำเภอเสิงสาง	1,398	1.96
อำเภอดง	1,825	2.56
อำเภอบ้านเหลื่อม	424	0.60
อำเภอจักราช	1,391	1.95
อำเภอโชคชัย	3,025	4.25
อำเภอด่านขุนทด	2,312	3.25
อำเภอโนนไทย	1,216	1.71
อำเภอโนนสูง	2,428	3.41
อำเภอขามสะแกแสง	863	1.21
อำเภอบัวใหญ่	1,952	2.74
อำเภอประทาย	2,168	3.05
อำเภอปักธงชัย	3,331	4.68
อำเภอพิมาย	2,873	4.04
อำเภอห้วยแถลง	1,491	2.10
อำเภอชุมพวง	1,832	2.57

ตาราง ก จำนวนและร้อยละของสถานประกอบการ จำแนกตามอำเภอ (ต่อ)

อำเภอ	จำนวน	ร้อยละ
อำเภอสูงเนิน	2,063	2.90
อำเภอขามทะเลสอ	668	0.94
อำเภอสีคิ้ว	3,229	4.54
อำเภอปากช่อง	7,134	10.03
อำเภอหนองบุญมาก	1,836	2.58
อำเภอแก้งสนามนาง	595	0.84
อำเภอโนนแดง	608	0.85
อำเภอวังน้ำเขียว	1,091	1.53
อำเภอเทพารักษ์	479	0.67
อำเภอเมืองยาง	367	0.52
อำเภอพระทองคำ	891	1.25
อำเภอลำทะเมนชัย	554	0.78
อำเภอบัวลาย	483	0.68
อำเภอสีดา	478	0.67
อำเภอเฉลิมพระเกียรติ	708	0.99

หมายเหตุ : - ไม่มีข้อมูล หรือข้อมูลมีค่าเป็น 0 หรือมีข้อมูลจำนวนเล็กน้อย

2.2 กิจกรรมทางเศรษฐกิจ

เมื่อพิจารณาตามกิจกรรมทางเศรษฐกิจของสถานประกอบการในจังหวัดนครราชสีมา พบว่าสถานประกอบการส่วนใหญ่ ร้อยละ 45.59 มีกิจกรรมทางเศรษฐกิจประเภทการขายปลีก รองลงมา ร้อยละ 13.31 มีกิจกรรมทางเศรษฐกิจประเภทการผลิต ลำดับสาม ร้อยละ 11.99 มีกิจกรรมทางเศรษฐกิจประเภทที่พักแรม บริการอาหารและเครื่องดื่ม ที่เหลือ ร้อยละ 9.19 มีกิจกรรมทางเศรษฐกิจประเภทอื่นๆ ร้อยละ 8.51 มีกิจกรรมทางเศรษฐกิจประเภทการขายส่งและการขายปลีก การซ่อมยานยนต์ และจักรยานยนต์ กิจกรรม

อสังหาริมทรัพย์ ร้อยละ 3.55 นอกนั้นมีสัดส่วนที่ไม่แตกต่างกันมากนัก ได้แก่ กิจกรรมการให้เช่า บริการท่องเที่ยว และการบริการสนับสนุนอื่นๆ กิจกรรมการขายส่ง กิจกรรมการขนส่งทางบก สถานที่เก็บสินค้า กิจกรรมการก่อสร้าง กิจกรรมด้านศิลปะ ความบันเทิง และนันทนาการ กิจกรรมทางวิชาชีพ วิทยาศาสตร์ และเทคนิค กิจกรรมข้อมูลข่าวสาร คอมพิวเตอร์ และการสื่อสาร กิจกรรมการจัดการและบำบัดน้ำเสีย ของเสียและสิ่งปฏิกูล กิจกรรมด้านโรงพยาบาลเอกชน คิดเป็นร้อยละ 1.81, 1.71, 1.02, 0.97, 0.91, 0.75, 0.60, 0.06 และ 0.01 ตามลำดับ (ตาราง ข)

ตาราง ข จำนวนและร้อยละของสถานประกอบการ จำแนกตามกิจกรรมทางเศรษฐกิจ

กิจกรรมทางเศรษฐกิจ	จำนวน	ร้อยละ
รวม	71,159	100.0
การขายส่งและการขายปลีก การซ่อมยานยนต์ และจักรยานยนต์	6,057	8.51
การขายส่ง	1,218	1.71
การขายปลีก	32,444	45.59
ที่พักแรม บริการอาหารและเครื่องดื่ม	8,532	11.99
ข้อมูลข่าวสาร คอมพิวเตอร์ และการสื่อสาร	429	0.60
กิจกรรมอสังหาริมทรัพย์	2,528	3.55
กิจกรรมทางวิชาชีพ วิทยาศาสตร์และเทคนิค	537	0.75
การให้เช่า บริการท่องเที่ยว และการบริการสนับสนุนอื่นๆ	1,287	1.81
ศิลปะ ความบันเทิง และนันทนาการ	650	0.91
กิจกรรมบริการอื่นๆ	6,540	9.19
การผลิต	9,472	13.31
การจัดการและการบำบัดน้ำเสีย ของเสียและสิ่งปฏิกูล	40	0.06
การก่อสร้าง	691	0.97
การขนส่งทางบก สถานที่เก็บสินค้า	726	1.02
กิจกรรมด้านโรงพยาบาลเอกชน	8	0.01

หมายเหตุ : - ไม่มีข้อมูล หรือข้อมูลมีค่าเป็น 0 หรือมีข้อมูลจำนวนเล็กน้อย

ตาราง ค จำนวนและร้อยละของสถานประกอบการ จำแนกตามกิจกรรมทางเศรษฐกิจ และขนาดของ
สถานประกอบการ (จำนวนคนทำงาน)

กิจกรรมทางเศรษฐกิจ	รวม	ขนาดของสถานประกอบการ (จำนวนคนทำงาน)					
		1-5 คน	6-10 คน	11-20 คน	21-30 คน	31-100 คน	มากกว่า 100 คน
รวม	71,159 (100.0)	67,330 (94.62)	2,151 (3.02)	924 (1.30)	244 (0.34)	333 (0.47)	177 (0.25)
การขนส่งและการขายปลีก การซ่อมยาน และจักรยานยนต์	6,057 (100.0)	5,676 (93.71)	248 (4.09)	86 (1.42)	25 (0.41)	19 (0.31)	3 (0.05)
การขนส่ง	1,218 (100.0)	960 (78.82)	157 (12.89)	57 (4.68)	12 (0.99)	26 (2.13)	5 (0.41)
การขายปลีก	32,444 (100.0)	31,633 (97.50)	497 (1.53)	215 (0.66)	43 (0.13)	43 (0.13)	13 (0.04)
ที่พักแรม บริการอาหารและเครื่องดื่ม	8,532 (100.0)	7,894 (92.52)	379 (4.44)	161 (1.89)	44 (0.52)	49 (0.57)	5 (0.06)
ข้อมูลข่าวสาร คอมพิวเตอร์ และการ กิจการมอสังหาริมทรัพย์	429 (100.0)	399 (93.01)	17 (3.96)	8 (1.86)	3 (0.70)	-	2 (0.47)
กิจกรรมอสังหาริมทรัพย์	2,528 (100.0)	2,468 (97.63)	36 (1.42)	14 (0.55)	3 (0.12)	5 (0.20)	2 (0.08)
กิจกรรมทางวิชาชีพ วิทยาศาสตร์และ	537 (100.0)	502 (93.48)	24 (4.47)	8 (1.49)	-	3 (0.56)	-
การให้เช่า บริการท่องเที่ยว และการบริการ สนันสนุนอื่นๆ	1,287 (100.0)	1,200 (93.24)	46 (3.57)	16 (1.24)	8 (0.62)	9 (0.70)	8 (0.62)
ศิลปะ ความบันเทิง และนันทนาการ	650 (100.0)	578 (88.92)	37 (5.69)	25 (3.85)	6 (0.92)	3 (0.46)	1 (0.15)
กิจกรรมบริการอื่นๆ	6,540 (100.0)	6,451 (98.64)	62 (0.95)	17 (0.26)	5 (0.08)	5 (0.08)	-
การผลิต	9,472 (100.0)	8,465 (89.37)	430 (4.54)	236 (2.49)	70 (0.74)	144 (1.52)	127 (1.34)
การจัดการและการบำบัดน้ำเสีย ของเสีย และสิ่งปฏิกูล	40 (100.0)	38 (95.00)	1 (2.50)	-	-	-	-
การก่อสร้าง	691 (100.0)	412 (59.62)	189 (27.35)	56 (8.10)	20 (2.89)	14 (2.03)	-
การขนส่งทางบก สถานที่เก็บสินค้า	726 (100.0)	653 (89.94)	28 (3.86)	24 (3.31)	4 (0.55)	10 (1.38)	7 (0.96)
กิจกรรมด้านโรงพยาบาลเอกชน	8 (100.0)	1 (12.50)	-	-	1 (12.50)	3 (37.50)	3 (37.50)

หมายเหตุ : (1) ตัวเลขในวงเล็บ คือ อัตราร้อยละ

(2) - ไม่มีข้อมูล หรือข้อมูลมีค่าเป็น 0 หรือมีข้อมูลจำนวนเล็กน้อย

2.3 ขนาดของสถานประกอบการ

เมื่อพิจารณาสถานประกอบการในจังหวัดนครราชสีมา จำแนกตามลักษณะของสถานประกอบการ พบว่า สถานประกอบการจำแนกตามขนาดสถานประกอบการ (จำนวนคนทำงาน) พบว่า ส่วนใหญ่เป็นสถานประกอบการที่มีขนาดสถานประกอบการ (จำนวนคนทำงาน) 1 – 5 คน จำนวน 67,330 แห่ง คิดเป็นร้อยละ 94.62 รองลงมาเป็นสถานประกอบการที่มีขนาดสถานประกอบการ (จำนวนคนทำงาน) 6 – 10 คน จำนวน 2,151 แห่ง คิดเป็นร้อยละ 3.02 ลำดับสามเป็นสถานประกอบการที่มีขนาดสถานประกอบการ (จำนวนคนทำงาน) 11 – 15 คน จำนวน 643 แห่ง คิดเป็นร้อยละ 0.90 ที่เหลือ เป็นสถานประกอบการที่มีขนาดสถานประกอบการ (จำนวนคนทำงาน) 16 – 20 คน จำนวน 281 แห่ง คิดเป็นร้อยละ 0.39 สถานประกอบการที่มีขนาดสถานประกอบการ (จำนวนคนทำงาน) 31 – 50 คน จำนวน 211 แห่ง คิดเป็นร้อยละ 0.30 สถานประกอบการที่มีขนาดสถานประกอบการ (จำนวนคนทำงาน) มากกว่า 100 คน จำนวน 177 คิดเป็นร้อยละ 0.25 สถานประกอบการที่มีขนาดสถานประกอบการ (จำนวนคนทำงาน) 21 – 25 คน จำนวน 143 แห่ง คิดเป็นร้อยละ 0.20 สถานประกอบการที่มีขนาดสถานประกอบการ (จำนวนคนทำงาน) 51 – 100 คน จำนวน 122 แห่ง คิดเป็นร้อยละ 0.17 และสถานประกอบการที่มีขนาดสถานประกอบการ (จำนวนคนทำงาน) 26 – 30 คน จำนวน 101 แห่ง คิดเป็นร้อยละ 0.14 (ตาราง ง)

2.4 รูปแบบการจัดตั้งตามกฎหมาย

เมื่อพิจารณาสถานประกอบการ จำแนกตามรูปแบบการจัดตั้งตามกฎหมาย พบว่า สถานประกอบการในจังหวัดนครราชสีมา ส่วนใหญ่มีรูปแบบการจัดตั้งตามกฎหมายประเภทส่วนบุคคล จำนวน 68,287 แห่ง คิดเป็นร้อยละ 95.96 รองลงมาในรูปแบบการจัดตั้งตามกฎหมายประเภทบริษัทจำกัด บริษัทจำกัด (มหาชน) จำนวน 1,564 แห่ง คิดเป็นร้อยละ 2.20

ลำดับสามมีรูปแบบการจัดตั้งตามกฎหมายประเภทห้างหุ้นส่วนจำกัด ห้างหุ้นส่วนสามัญนิติบุคคล จำนวน 1,039 แห่ง คิดเป็นร้อยละ 1.46 ที่เหลือ ได้แก่ สถานประกอบการที่มีรูปแบบการจัดตั้งตามกฎหมายประเภทอื่นๆ เช่น กลุ่มแม่บ้าน/กลุ่มอาชีพต่างๆ จำนวน 157 แห่ง คิดเป็นร้อยละ 0.22 นอกจากนี้ยังมีสถานประกอบการที่มีรูปแบบการจัดตั้งตามกฎหมายประเภทสหกรณ์ จำนวน 79 แห่ง คิดเป็นร้อยละ 0.11 และรูปแบบของส่วนราชการ รัฐวิสาหกิจ จำนวน 33 แห่ง คิดเป็นร้อยละ 0.05 (ตาราง ง)

2.5 รูปแบบการจัดตั้งทางเศรษฐกิจ

เมื่อพิจารณาสถานประกอบการ จำแนกตามรูปแบบการจัดตั้งทางเศรษฐกิจ พบว่า สถานประกอบการในจังหวัดนครราชสีมา ส่วนใหญ่มีรูปแบบการจัดตั้งทางเศรษฐกิจในรูปแบบสำนักงานแห่งเดียว มีจำนวน 70,169 แห่ง คิดเป็นร้อยละ 98.61 รองลงมาในรูปแบบการจัดตั้งทางเศรษฐกิจในรูปแบบสำนักงานสาขา มีจำนวน 856 แห่ง คิดเป็นร้อยละ 1.20 รูปแบบการจัดตั้งทางเศรษฐกิจในรูปแบบสำนักงานใหญ่ มีจำนวน 95 แห่ง คิดเป็นร้อยละ 0.13 และรูปแบบอื่นๆ จำนวน 39 แห่ง คิดเป็นร้อยละ 0.05 (ตาราง ง)

2.6 การมีต่างประเทศร่วมลงทุนหรือถือหุ้น

เมื่อพิจารณาสถานประกอบการ จำแนกตามการมีต่างประเทศร่วมลงทุนหรือถือหุ้น พบว่าสถานประกอบการในจังหวัดนครราชสีมา ที่มีการร่วมลงทุนจากต่างประเทศจำนวน 1,564 แห่ง โดยมีต่างประเทศร่วมลงทุนหรือถือหุ้น จำนวน 37 สถานประกอบการ คิดเป็นร้อยละ 2.37 ส่วนใหญ่มีต่างประเทศร่วมลงทุนหรือถือหุ้น 10 – 50 % จำนวน 18 แห่ง คิดเป็นร้อยละ 48.65 รองลงมา มีต่างประเทศร่วมลงทุนหรือถือหุ้นมากกว่า 50% จำนวน 12 แห่ง คิดเป็นร้อยละ 32.43 และมีต่างประเทศร่วมลงทุนหรือถือหุ้น น้อยกว่า 10% จำนวน 7 แห่ง คิดเป็นร้อยละ 18.92 (ตาราง ง)

ตาราง ง จำนวนและร้อยละของสถานประกอบการ จำแนกตามลักษณะของสถานประกอบการ

ลักษณะของสถานประกอบการ	จำนวน	ร้อยละ
รวม	71,159	100.0
ขนาดของสถานประกอบการ (จำนวนคนทำงาน)	71,159	100.0
1 – 5 คน	67,330	94.62
6 – 10 คน	2,151	3.02
11 – 15 คน	643	0.90
16 – 20 คน	281	0.39
21 – 25 คน	143	0.20
26 – 30 คน	101	0.14
31 – 50 คน	211	0.30
51 – 100 คน	122	0.17
มากกว่า 100 คน	177	0.25
รูปแบบการจัดตั้งตามกฎหมาย	71,159	100.0
ส่วนบุคคล	68,287	95.96
ห้างหุ้นส่วนจำกัด ห้างหุ้นส่วนสามัญนิติบุคคล	1,039	1.46
บริษัทจำกัด บริษัทจำกัด (มหาชน)	1,564	2.20
ส่วนราชการ รัฐวิสาหกิจ	33	0.05
สหกรณ์	79	0.11
อื่น ๆ	157	0.22
รูปแบบการจัดตั้งทางเศรษฐกิจ	71,159	100.0
สำนักงานแห่งเดียว	70,169	98.61
สำนักงานใหญ่	95	0.13
สำนักงานสาขา	856	1.20
อื่นๆ	39	0.05
การมีต่างประเทศร่วมลงทุนหรือถือหุ้น	1,564	100.0
ไม่มี	1,527	97.63
มี	37	2.37
น้อยกว่า 10 %	7	18.92
10 – 50 %	18	48.65
มากกว่า 50 %	12	32.43

หมายเหตุ : - ไม่มีข้อมูล หรือข้อมูลมีค่าเป็น 0 หรือมีข้อมูลจำนวนเล็กน้อย

2.7 คนทำงานและลูกจ้าง

2.7.1 จำนวนคนทำงาน

เมื่อพิจารณาถึงจำนวนคนงานในสถานประกอบการประเภทต่างๆในจังหวัดนครราชสีมา พบว่า มีจำนวนคนทำงานทั้งสิ้น จำนวน 240,241 คน ในเขตเทศบาล จำนวน 115,032 คน คิดเป็นร้อยละ 47.88 นอกเขตเทศบาล จำนวน 125,209 คน คิดเป็นร้อยละ 52.12 ซึ่งเมื่อพิจารณาตามขนาดสถานประกอบการ (จำนวนคนทำงาน) พบว่า สถานประกอบการที่มีขนาดคนทำงานตั้งแต่ 1 – 5 คน มีจำนวนคนทำงานทั้งสิ้น 103,103 คน คิดเป็นร้อยละ 42.92 รองลงมา เป็นสถานประกอบการที่มีขนาดคนทำงานมากกว่า 1,000 คน มีจำนวนทั้งสิ้น 34,247 คน คิดเป็นร้อยละ 14.26 ลำดับสาม เป็นสถานประกอบการที่มีขนาดคนทำงานตั้งแต่ 201 – 500 คน มีจำนวนคนทำงานทั้งสิ้น 20,933 คน คิดเป็นร้อยละ 8.71 และเมื่อพิจารณากิจกรรมทางเศรษฐกิจ พบว่า กิจกรรมทางเศรษฐกิจที่มีจำนวนคนทำงานมากที่สุด คือ กิจกรรมทางเศรษฐกิจเกี่ยวกับการผลิต มีจำนวนคนทำงาน 102,278 คน คิดเป็นร้อยละ 42.57 รองลงมาคือกิจกรรมทางเศรษฐกิจเกี่ยวกับการขายปลีก มีจำนวนคนทำงาน 58,238 คิดเป็นร้อยละ 24.24 ลำดับสาม คือ กิจกรรมทางเศรษฐกิจเกี่ยวกับที่พักแรม บริการอาหารและเครื่องดื่ม มีจำนวนคนทำงาน 23,351 คน คิดเป็น ร้อยละ 9.72

2.7.2 จำนวนลูกจ้าง

เมื่อพิจารณาถึงจำนวนลูกจ้างในสถานประกอบการประเภทต่างๆในจังหวัดนครราชสีมา พบว่า มีจำนวนลูกจ้างทั้งสิ้น จำนวน 148,702 คน ในเขตเทศบาล จำนวน 70,277 คน คิดเป็นร้อยละ 47.26 นอกเขตเทศบาล จำนวน 78,425 คน คิดเป็นร้อยละ 52.74 ซึ่งเมื่อพิจารณาตามขนาดสถานประกอบการ (จำนวนคนทำงาน) พบว่า สถานประกอบการที่มีขนาดคนทำงานมากกว่า 1,000 คน มีจำนวนลูกจ้างทั้งสิ้น 34,239 คน คิดเป็นร้อยละ 23.03 รองลงมา เป็นสถานประกอบการที่มีขนาดคนทำงาน 201 - 500 คน มีจำนวนลูกจ้างทั้งสิ้น 20,827 คน คิดเป็นร้อยละ 14.01 ลำดับสาม เป็นสถานประกอบการที่มีขนาดคนทำงานตั้งแต่ 501 – 1,000 คน มีจำนวนคนลูกจ้างทั้งสิ้น 19,553 คน คิดเป็นร้อยละ 13.15 และเมื่อพิจารณากิจกรรมทางเศรษฐกิจ พบว่า กิจกรรมทางเศรษฐกิจที่มีจำนวนคนลูกจ้างมากที่สุด คือ กิจกรรมทางเศรษฐกิจเกี่ยวกับการผลิต มีจำนวนคนทำงาน 88,660 คน คิดเป็นร้อยละ 59.62 รองลงมาคือกิจกรรมทางเศรษฐกิจเกี่ยวกับการขายปลีก มีจำนวนคนทำงาน 17,226 คน คิดเป็นร้อยละ 11.58 ลำดับสาม คือ กิจกรรมทางเศรษฐกิจเกี่ยวกับที่พักแรม บริการอาหารและเครื่องดื่ม มีจำนวนคนทำงาน 11,096 คน คิดเป็นร้อยละ 7.46 (ตาราง จ)

ตาราง จ จำนวนและร้อยละของพนักงานและลูกจ้าง จำแนกตามขนาดของสถานประกอบการและ
กิจกรรมทางเศรษฐกิจ

ขนาดของสถานประกอบการ/กิจกรรมทางเศรษฐกิจ	จำนวน สถาน ประกอบการ	พนักงาน		ลูกจ้าง	
		จำนวน	ร้อยละ	จำนวน	ร้อยละ
รวม	71,159	240,241	100.0	148,702	100.0
ขนาดของสถานประกอบการ (จำนวนพนักงาน)	71,159	240,241	100.0	148,702	100.0
1 - 5 คน	67,330	103,103	42.92	18,758	12.61
6 - 10 คน	2,151	16,122	6.71	12,669	0.85
11 -15 คน	643	8,247	3.43	6,976	4.69
16 -20 คน	281	5,131	2.14	4,640	3.12
21 - 25 คน	143	3,258	1.36	2,954	1.99
26 - 30 คน	101	2,888	1.20	2,700	1.82
31 - 50 คน	211	8,341	3.47	7,671	5.16
51 - 100 คน	122	8,705	3.62	8,324	5.60
101 - 200 คน	66	9,686	4.03	9,391	6.32
201 - 500 คน	66	20,933	8.71	20,827	14.01
501 - 1,000 คน	30	19,580	8.15	19,553	13.15
มากกว่า 1,000 คน	15	34,247	14.26	34,239	23.03
กิจกรรมทางเศรษฐกิจ	71,159	240,241	100.0	148,702	100.0
การขนส่งและการขายปลีก การซ่อมยานยนต์ และจักรยานยนต์	6,057	15,258	6.35	7,798	5.24
การขายส่ง	1,128	7,918	3.30	6,135	4.13
การขายปลีก	32,444	58,238	24.24	17,226	11.58
ที่พักแรม บริการอาหารและเครื่องดื่ม	8,532	23,351	9.72	11,096	7.46
ข้อมูลข่าวสาร คอมพิวเตอร์ และการสื่อสาร	429	1,292	0.54	763	0.51
กิจกรรมอสังหาริมทรัพย์	2,528	4,354	1.81	1,593	1.07
กิจกรรมทางวิชาชีพ วิทยาศาสตร์และเทคโนโลยี	537	1,503	0.63	761	0.51
การให้เช่า บริการท่องเที่ยว และการบริการ สนับสนุนอื่นๆ	1,287	5,143	2.14	3,548	2.39
ศิลปะ ความบันเทิง และนันทนาการ	650	2,078	0.86	1,271	0.85
กิจกรรมบริการอื่นๆ	6,540	9,157	3.81	1,840	1.24
การผลิต	9,472	102,278	42.57	88,660	59.62
การจัดการและการบำบัดน้ำเสีย ของเสียและสิ่งปฏิกูล	40	95	0.04	36	0.02
การก่อสร้าง	691	4,558	1.90	3,787	2.55
การขนส่งทางบก สถานที่เก็บสินค้า	726	3,626	1.51	2,804	1.89
กิจกรรมด้านโรงพยาบาลเอกชน	8	1,392	0.58	1,384	0.93

หมายเหตุ : - ไม่มีข้อมูล หรือข้อมูลมีค่าเป็น 0 หรือมีข้อมูลจำนวนเล็กน้อย

2.8 การขายสินค้าหรือบริการทางอินเทอร์เน็ต

เมื่อพิจารณาสถานประกอบการในจังหวัดนครราชสีมา พบว่า เป็นสถานประกอบการที่มีการขายสินค้าหรือบริการทางอินเทอร์เน็ต จำนวน 300 แห่ง คิดเป็นร้อยละ 0.42

และเมื่อพิจารณาสถานประกอบการที่มีการขายสินค้าหรือการบริการทางอินเทอร์เน็ต จำแนกตามกิจกรรมทางเศรษฐกิจ พบว่า สถานประกอบการประเภทที่พักแรม บริการอาหารและเครื่องดื่ม มีการขายสินค้าหรือบริการทางอินเทอร์เน็ตสูงสุดจำนวน

72 แห่ง คิดเป็นร้อยละ 0.84 รองลงมา คือ สถานประกอบการประเภทการผลิต มีจำนวน 70 แห่ง คิดเป็นร้อยละ 0.74 ลำดับสาม คือ สถานประกอบการประเภทการขายปลีก จำนวน 57 แห่ง คิดเป็นร้อยละ 0.18 นอกจากนี้ยังมีสถานประกอบการประเภทการขายส่งและการขายปลีก การซ่อมยานยนต์ กิจกรรมอสังหาริมทรัพย์ และการให้เช่า บริการท่องเที่ยวและบริการสนับสนุนอื่นๆ การก่อสร้าง (ตาราง ฉ)

ตาราง ฉ จำนวนและร้อยละของสถานประกอบการ ที่มีการขายสินค้าหรือบริการทางอินเทอร์เน็ต จำแนกตามกิจกรรมทางเศรษฐกิจ

กิจกรรมทางเศรษฐกิจ	จำนวนสถานประกอบการ	การขายสินค้าหรือบริการทางอินเทอร์เน็ต	
		มี	ไม่มี
รวม	71,159	300	70,859
	(100.0)	(0.4)	(99.6)
การขายส่งและการขายปลีก การซ่อมยานยนต์ และจักรยานยนต์	6,057	23	6,034
	(100.0)	(0.4)	(99.6)
การขายส่ง	1,218	11	1,207
	(100.0)	(0.9)	(99.1)
การขายปลีก	32,444	57	32,387
	(100.0)	(0.2)	(99.8)
ที่พักแรม บริการอาหารและเครื่องดื่ม	8,532	72	8,460
	(100.0)	(0.8)	(99.2)
ข้อมูลข่าวสาร คอมพิวเตอร์ และการสื่อสาร	429	3	426
	(100.0)	(0.7)	(99.3)
กิจกรรมอสังหาริมทรัพย์	2,528	14	2,514
	(100.0)	(0.5)	(99.5)
กิจกรรมทางวิชาชีพ วิทยาศาสตร์และเทคโนโลยี	537	3	534
	(100.0)	(0.6)	(99.4)
การให้เช่า บริการท่องเที่ยว และการบริการสนับสนุนอื่นๆ	1,287	14	1,273
	(100.0)	(1.1)	(98.9)
ศิลปะ ความบันเทิง และนันทนาการ	650	7	643
	(100.0)	(1.1)	(98.9)
กิจกรรมบริการอื่นๆ	6,540	13	6,527
	(100.0)	(0.2)	(99.8)
การผลิต	9,472	70	9,402
	(100.0)	(0.7)	(99.3)

ตาราง จ จำนวนและร้อยละของสถานประกอบการ ที่มีการขายสินค้าหรือบริการทางอินเทอร์เน็ต จำแนกตาม
กิจกรรมทางเศรษฐกิจ (ต่อ)

กิจกรรมทางเศรษฐกิจ	จำนวนสถาน ประกอบการ	การขายสินค้าหรือบริการ ทางอินเทอร์เน็ต	
		มี	ไม่มี
การจัดการและการบำบัดน้ำเสีย ของเสียและสิ่งปฏิกูล	40 (100.0)	-	40 (100.0)
การก่อสร้าง	691 (100.0)	6 (0.9)	685 (99.1)
การขนส่งทางบก สถานที่เก็บสินค้า	726 (100.0)	5 (0.7)	721 (99.3)
กิจกรรมด้านโรงพยาบาลเอกชน	8 (100.0)	2 (25.0)	6 (75.0)

หมายเหตุ : (1) ตัวเลขในวงเล็บ คือ อัตราร้อยละ

(2) - ไม่มีข้อมูล หรือข้อมูลมีค่าเป็น 0 หรือมีข้อมูลจำนวนเล็กน้อย

ตารางสถิติ
STATISTICAL TABLES

สารบัญตารางสถิติ

- ตาราง 1 จำนวนสถานประกอบการ จำแนกตามกิจกรรมทางเศรษฐกิจ อำเภอและตำบล
- ตาราง 2 จำนวนสถานประกอบการ จำแนกตามรูปแบบการจัดตั้งตามกฎหมาย อำเภอและตำบล
- ตาราง 3 จำนวนสถานประกอบการ จำแนกตามรูปแบบการจัดตั้งทางเศรษฐกิจ อำเภอและตำบล
- ตาราง 4 จำนวนสถานประกอบการ จำแนกตามสัดส่วนของการร่วมลงทุนหรือถือหุ้นของต่างประเทศ อำเภอและตำบล
- ตาราง 5 จำนวนสถานประกอบการ จำแนกตามขนาดของสถานประกอบการ (จำนวนคนทำงาน) อำเภอและตำบล
- ตาราง 6 จำนวนคนทำงานในสถานประกอบการ จำแนกตามขนาดของสถานประกอบการ (จำนวนคนทำงาน) อำเภอและตำบล
- ตาราง 7 จำนวนสถานประกอบการ จำแนกตามขนาดของสถานประกอบการ (จำนวนลูกจ้าง) อำเภอและตำบล
- ตาราง 8 จำนวนลูกจ้างในสถานประกอบการ จำแนกตามขนาดของสถานประกอบการ (จำนวนคนทำงาน) อำเภอและตำบล
- ตาราง 9 จำนวนสถานประกอบการ จำแนกตามการขายสินค้าหรือบริการทางอินเทอร์เน็ต อำเภอและตำบล
- ตาราง 10 จำนวนสถานประกอบการ จำแนกตามรูปแบบการจัดตั้งตามกฎหมาย และกิจกรรมทางเศรษฐกิจ
- ตาราง 11 จำนวนสถานประกอบการ จำแนกตามรูปแบบการจัดตั้งทางเศรษฐกิจ และกิจกรรมทางเศรษฐกิจ
- ตาราง 12 จำนวนสถานประกอบการ จำแนกตามสัดส่วนของการร่วมลงทุนหรือถือหุ้นของต่างประเทศ และกิจกรรมทางเศรษฐกิจ
- ตาราง 13 จำนวนสถานประกอบการ จำแนกตามขนาดของสถานประกอบการ (จำนวนคนทำงาน) และกิจกรรมทางเศรษฐกิจ
- ตาราง 14 จำนวนคนทำงานในสถานประกอบการ จำแนกตามขนาดของสถานประกอบการ (จำนวนคนทำงาน) และกิจกรรมทางเศรษฐกิจ
- ตาราง 15 จำนวนสถานประกอบการ จำแนกตามขนาดของสถานประกอบการ (จำนวนลูกจ้าง) และกิจกรรมทางเศรษฐกิจ
- ตาราง 16 จำนวนลูกจ้างในสถานประกอบการ จำแนกตามขนาดของสถานประกอบการ (จำนวนคนทำงาน) และกิจกรรมทางเศรษฐกิจ
- ตาราง 17 จำนวนสถานประกอบการ จำแนกตามการขายสินค้าหรือบริการทางอินเทอร์เน็ต และกิจกรรมทางเศรษฐกิจ

ตาราง 1 จำนวนสถานประกอบการ จำนวนคนกิจกรรมทางธุรกิจ อำเภอและตำบล

TABLE 1. NUMBER OF ESTABLISHMENTS BY ECONOMIC ACTIVITY, AMPHIEE AND TAMBON

จำนวน สถาน ประกอบการ Number of establishments	กิจกรรมทางธุรกิจ Economic Activity														กิจการด้าน โรงพยาบาล Private hospital activities
	การขายส่ง และขายปลีก การซื้อและขายส่ง Wholesale and retail trade; repair of motor vehicles and motorcycles	การขายส่ง Wholesale trade	การขายปลีก Retail trade	ที่พักแรม บริการอาหาร และเครื่องดื่ม Accommodation, food and beverage service activities	ข้อมูลข่าวสาร คอมพิวเตอร์ และการสื่อสาร Information and communication	กิจกรรม อสังหาริมทรัพย์ Real estate activities	กิจกรรมทางวิชาชีพ วิทยาศาสตร์และ เทคนิค Professional, scientific and technical activities	การให้คำ บริการที่เกี่ยว เนื่อง Administration and support service activities	ศิลปะ ความบันเทิง และนันทนาการ Arts, entertainment and recreation	กิจกรรมบริการอื่นๆ Other service activities	การผลิต Manufacturing	การจัดการ และการบำบัด น้ำเสีย ของเสีย และสิ่งปนเปื้อน Sewerage, waste management and remediation activities	การก่อสร้าง Construction	การขนส่งทางบก สถานที่เก็บสินค้า Land transport and storage	
จังหวัดนครราชสีมา	71,159	1,218	32,444	8,532	429	2,528	537	1,287	650	6,540	9,972	40	691	726	8 Nakhon Ratchasima
อำเภอเมืองนครราชสีมา	19,582	376	6,966	2,921	188	1,600	279	535	332	2,753	1,411	13	179	164	4 AmphoeMueang Nakhon Ratchasima
ตำบลในเมือง	4,529	122	1,940	670	60	199	130	135	90	599	251	1	27	19	3 TambonNai Mueang
ตำบลโพธิ์กลาง	1,356	21	484	221	1	63	10	35	35	262	97	2	12	3	- TambonPho Klang
ตำบลหนองจอก	1,336	21	355	231	6	135	24	47	22	192	88	1	24	19	- TambonNong Chabok
ตำบลโคกสูง	362	2	143	39	5	35	-	5	4	22	48	-	5	15	- TambonKhotk Sung
ตำบลมะเดื่อ	122	9	58	5	1	17	-	1	1	14	6	-	-	-	- TambonMaeroeng
ตำบลหนองระเวียง	237	1	119	25	3	27	-	4	-	14	19	-	2	-	- TambonNong Rawiang
ตำบลปอใหญ่	1,218	13	416	183	1	71	24	29	18	167	84	1	8	12	- TambonPu Yai
ตำบลหินโงก	785	12	264	142	10	69	9	25	15	101	34	-	9	-	1 TambonMuen Wai
ตำบลคกรัง	82	-	52	7	-	-	-	-	1	4	10	-	1	-	- TambonPhon Krang
ตำบลหนองไผ่ล้อม	985	6	265	166	6	106	12	23	18	221	81	-	7	5	- TambonNong Phai Lon
ตำบลหัวทะเล	1,289	20	382	156	17	124	18	30	35	180	130	2	27	15	- TambonHua Thale
ตำบลบ้านเกาะ	2,037	30	480	358	25	479	20	72	37	323	78	1	12	11	- TambonBan Ko
ตำบลบ้านใหม่	843	17	304	132	17	31	8	31	6	138	54	-	4	4	- TambonBan Mai
ตำบลพุดซา	283	14	117	32	2	1	3	4	3	21	49	-	6	10	- TambonPhutsa
ตำบลบ้านโพธิ์	269	6	104	28	2	23	-	2	4	19	42	-	3	6	- TambonBan Pho
ตำบลจอย	1,040	20	343	139	7	52	11	29	19	154	95	1	7	11	- TambonChoho
ตำบลโคกกรวด	771	16	322	67	9	59	-	23	11	91	57	3	7	1	- TambonKhotk Kruat
ตำบลไชยมงคล	169	3	93	29	2	7	1	-	2	9	6	-	-	2	- TambonChai Mongkhon
ตำบลหนองบัวศาลา	643	29	233	90	7	63	3	16	5	73	66	-	2	5	- TambonNong Bua Sala
ตำบลสุรนารี	553	11	188	136	5	14	3	17	4	79	25	-	7	3	- TambonSuranari
ตำบลสีมู	146	1	79	9	-	4	-	2	1	14	17	-	4	1	- TambonSi Mum
ตำบลตลาด	87	-	32	7	-	4	1	2	1	10	14	-	1	6	- TambonTalat
ตำบลตะเภา	85	9	53	-	-	3	-	-	-	4	14	-	-	1	- TambonPhanao
ตำบลหนองกระทุ่ม	212	1	75	39	2	12	2	2	-	22	20	-	-	11	- TambonNong Krathum
ตำบลหนองไผ่	143	9	65	10	-	2	-	1	1	20	26	1	4	4	- TambonNong Khai Nam
อำเภอบัวใหญ่	1,864	26	1,015	258	6	7	11	30	18	139	164	-	7	14	1 AmphoeKhot Buri
ตำบลตะเภา	299	43	137	29	1	4	10	9	3	31	27	-	1	2	1 TambonChae
ตำบลเฉลียง	115	1	68	16	-	-	-	-	-	10	9	-	-	-	- TambonChaling
ตำบลสารบุรี	185	2	107	18	-	-	-	4	4	14	23	-	2	3	- TambonKhot Buri
ตำบลโคกกระชาย	156	6	101	18	-	-	-	4	1	5	14	-	-	1	- TambonKhot Krachai
ตำบลจะเข้หิน	170	-	110	29	-	-	-	1	-	8	9	-	1	-	- TambonChorakhe Hin
ตำบลมะขามเฒ่า	79	4	51	11	1	-	-	2	1	2	3	-	-	2	- TambonMak Taen

TABLE 1. NUMBER OF ESTABLISHMENTS BY ECONOMIC ACTIVITY, AMPHOE AND TAMBON (Cont'd)

จำนวน สถาน ประกอบการ Number of establishments	กิจกรรมทางธุรกิจ Economic Activity														กิจกรรมด้าน โรงพยาบาล Private hospital activities	
	การขายส่ง และขายปลีก การซ่อมแซมยานยนต์ และจักรยานยนต์ Wholesale and retail trade; repair of motor vehicles and motorcycles	การขายส่ง Wholesale trade	การขายปลีก Retail trade	ที่พักแรม บริการอาหาร และเครื่องดื่ม Accommodation, food and beverage service activities	ข้อมูลข่าวสาร คอมพิวเตอร์ และการสื่อสาร Information and communication	กิจกรรม อสังหาริมทรัพย์ Real estate activities	กิจกรรมทางวิชาชีพ วิทยาศาสตร์และ เทคนิค Professional, scientific and technical activities	การให้คำ บริการที่เกี่ยว เนื่อง Administration and support service activities	ศิลปะ ความบันเทิง และนันทนาการ Arts, entertainment and recreation	กิจกรรมบริการอื่นๆ Other service activities	การผลิต Manufacturing	การจัดการ และการบำบัด น้ำเสีย ของเสีย และสิ่งปนเปื้อน Sewerage, waste management and remediation activities	การก่อสร้าง Construction	การขนส่งทางบก สถานที่เก็บสินค้า Land transport and storage		กิจกรรมด้าน โรงพยาบาล Private hospital activities
ตำบลอรัญพิทักษ์	152	11	2	74	29	3	-	-	-	6	15	8	-	4	-	TambonOraphim
ตำบลบ้านไร่	299	41	4	146	34	1	1	6	1	34	26	-	1	1	-	TambonBan Rai
ตำบลลำพริก	104	7	1	51	10	-	-	-	-	5	29	-	-	1	-	TambonLam Phrik
ตำบลครบุรีใต้	127	9	-	78	20	-	-	3	2	10	3	-	2	-	-	TambonKhor Buri Tai
ตำบลตะแบกบาน	82	8	1	42	16	-	-	1	-	4	10	-	-	-	-	TambonTabaek Ban
ตำบลสระบัวทอง	96	8	6	50	28	-	-	-	-	1	3	-	-	-	-	TambonSa Wan Phraya
อำเภอเสิงสาง	1,398	175	34	775	113	6	3	19	8	119	129	1	7	4	-	AmphoeSeang Sang
ตำบลเสิงสาง	503	84	16	244	46	3	3	16	3	48	34	-	2	-	-	TambonSeang Sang
ตำบลสระตะเภา	172	20	3	112	11	1	-	-	-	8	12	-	3	2	-	TambonSa Takhan
ตำบลโนนสมบูรณ์	81	5	2	48	3	-	-	1	1	2	17	-	1	1	-	TambonNon Sombun
ตำบลคูโคก	379	38	8	214	24	2	-	-	2	40	48	-	1	1	-	TambonKu Bok
ตำบลสุทโธปูล	149	18	3	90	14	-	-	1	2	11	9	-	1	-	-	TambonSuk Thobun
ตำบลบ้านจารย์	114	10	2	67	15	-	-	1	-	10	9	-	-	-	-	TambonBan Jar
อำเภอทอง	1,825	137	20	862	163	5	9	24	8	136	404	-	40	9	-	AmphoeKhong
ตำบลเมืองทอง	389	40	6	194	41	2	8	7	2	42	38	-	5	1	-	TambonMueang Khong
ตำบลสุทนต์	338	8	1	124	5	-	-	4	-	12	178	-	4	2	-	TambonSu Thant
ตำบลเทพาลัย	238	25	5	126	34	2	-	-	-	16	30	-	-	-	-	TambonThephalai
ตำบลคำจั่น	124	8	1	65	12	-	-	1	1	8	21	-	1	2	-	TambonKa Chan
ตำบลบ้านไร่	181	19	5	86	8	-	1	5	2	13	32	-	8	1	-	TambonBan Rai
ตำบลหนองมะนาว	118	8	-	75	12	-	-	1	-	1	21	-	-	-	-	TambonNong Manao
ตำบลหนองบัว	198	16	1	67	18	-	-	5	2	30	44	-	14	1	-	TambonNong Bua
ตำบลเนินตั้ง	102	7	-	63	11	1	-	-	1	7	9	-	1	2	-	TambonNeng
ตำบลดอนใหญ่	72	1	1	34	12	-	-	1	-	6	16	-	1	-	-	TambonDon Yai
ตำบลจานสมบูรณ์	65	5	-	28	10	-	-	-	-	1	15	-	6	-	-	TambonKham Sombun
อำเภอบ้านเหลื่อม	424	36	3	233	41	-	4	3	-	19	75	1	5	2	-	AmphoeBan Lueam
ตำบลบ้านเหลื่อม	161	12	3	93	18	-	2	3	-	12	17	-	-	-	-	TambonBan Lueam
ตำบลศรีโพธิ์	48	5	-	25	6	-	-	-	-	4	7	-	-	-	-	TambonWang Pho
ตำบลโคกมะเขือ	151	14	-	82	11	-	-	-	-	-	37	1	5	1	-	TambonKok Krabueang
ตำบลต่อชะกา	64	5	-	33	6	-	2	-	-	3	14	-	-	1	-	TambonCho Raka
อำเภอจักราช	1,391	158	12	762	93	4	8	24	5	81	191	-	6	13	-	AmphoeChakkarat
ตำบลจักราช	490	69	6	239	41	2	8	19	2	36	39	-	2	-	-	TambonChakkarat
ตำบลทองแดง	107	13	4	52	15	-	-	3	1	5	12	-	-	2	-	TambonThongdang
ตำบลสีดา	178	16	1	104	2	-	1	-	1	11	38	-	2	2	-	TambonSi Sida
ตำบลหนองขาม	106	6	-	73	3	-	-	-	-	1	22	-	-	1	-	TambonNong Kham

ตาราง 1 จำนวนสถานประกอบการ จำนวนตามกิจกรรมทางธุรกิจ อำเภอและตำบล (ต่อ)
TABLE 1. NUMBER OF ESTABLISHMENTS BY ECONOMIC ACTIVITY, AMPHIEE AND TAMBON (Cont'd)

อำเภอ/ตำบล อำเภอ ตำบล	จำนวน สถาน ประกอบการ Number of establishments	กิจกรรมทางธุรกิจ Economic Activity																กิจกรรมด้าน โรงพยาบาล เอกชน Private hospital activities
		การขายส่ง และขายปลีก การซ่อมแซมยานยนต์ และจักรยานยนต์ Wholesale and retail trade; repair of motor vehicles and motorcycles	การขายส่ง Wholesale trade	การขายปลีก Retail trade	ที่พักแรม บริการอาหาร และเครื่องดื่ม Accommodation, food and beverage service activities	ข้อมูลข่าวสาร คอมพิวเตอร์ และการสื่อสาร Information and communication	กิจกรรม อสังหาริมทรัพย์ Real estate activities	กิจกรรมทางวิชาชีพ วิทยาศาสตร์และ เทคนิค Professional, scientific and technical activities	การให้เช่า บริการท่องเที่ยว และการบริการ สนับสนุนอื่นๆ Administration and support service activities	ศิลปะ ความบันเทิง และนันทนาการ Arts, entertainment and recreation	กิจกรรมบริการอื่นๆ Other service activities	การผลิต Manufacturing	การจัดการ และการบำบัด น้ำเสีย ของเสีย และสิ่งปนเปื้อน Sewerage, waste management and remediation activities	การก่อสร้าง Construction	การขนส่งทางบก สถานที่เก็บสินค้า Land transport and storage	กิจกรรมด้าน โรงพยาบาล เอกชน Private hospital activities		
อำเภอหนองบัว	1,216		25	737	96	9	5	4	12	9	70	123	-	7	14	-	Amphoe/Non Thai	
ตำบลโนนน้อย	312	34	16	161	28	1	3	2	8	4	24	22	-	4	5	-	TambonNon Thai	
ตำบลด่านจาก	210	14	5	113	13	2	-	1	1	2	22	33	-	2	2	-	TambonDan Chak	
ตำบลก่าปัง	134	15	4	79	5	3	-	-	1	-	8	17	-	-	2	-	TambonKampang	
ตำบลสำโรง	117	13	-	72	12	-	-	-	-	2	3	10	-	-	5	-	TambonSamrong	
ตำบลคำจวง	53	3	-	45	1	-	-	-	-	-	-	4	-	-	-	-	TambonKhang Phlu	
ตำบลบ้านม่วง	44	2	-	31	3	-	-	-	-	-	-	8	-	-	-	-	TambonBan Muang	
ตำบลบึงสีธง	108	6	-	78	10	-	-	-	-	-	1	13	-	-	-	-	TambonBan Bang	
ตำบลสาบอ	151	14	-	96	15	3	1	1	2	1	11	6	-	1	-	-	TambonSai O	
ตำบลถนนโพธิ์	32	-	-	23	5	-	-	-	-	-	-	4	-	-	-	-	TambonThanon Pho	
ตำบลมะค่า	55	4	-	39	4	-	1	-	-	-	1	6	-	-	-	-	TambonMaha	
อำเภอโนนสูง	2,428	200	28	1,145	203	13	11	3	28	5	192	559	3	17	21	-	AmphoeNon Sung	
ตำบลโนนสูง	391	40	10	161	53	7	1	1	14	1	63	36	-	2	2	-	TambonNon Sung	
ตำบลโพธิ์	201	15	-	106	8	2	3	1	2	-	14	49	1	-	-	-	TambonMai	
ตำบลโคกเค	170	22	3	78	12	-	3	-	1	1	10	40	-	-	-	-	TambonTanot	
ตำบลบึง	188	13	3	58	10	-	-	-	-	1	14	83	-	-	6	-	TambonBing	
ตำบลดอนขม	199	22	5	97	27	-	-	-	2	-	13	20	2	7	4	-	TambonDon Chomphu	
ตำบลธารบัวตา	228	23	2	129	27	3	-	1	1	1	17	18	-	3	3	-	TambonThan Prasat	
ตำบลหนองบัว	50	5	-	36	1	-	-	-	-	-	2	6	-	-	-	-	TambonLum Khao	
ตำบลมะค่า	108	10	-	67	8	-	1	-	-	-	8	13	-	1	-	-	TambonMaha	
ตำบลพลสงคราม	131	4	-	64	14	-	-	-	4	1	13	30	-	-	1	-	TambonPhon Songkham	
ตำบลจันอ็ด	68	4	1	46	7	-	-	-	-	-	2	8	-	-	-	-	TambonChan At	
ตำบลขามเฒ่า	80	4	1	47	6	-	-	-	1	-	6	15	-	-	-	-	TambonKham Thao	
ตำบลด่านกัก	257	8	2	75	7	-	-	-	1	-	12	162	-	-	-	-	TambonDan Kha	
ตำบลลำทอง	96	6	-	57	3	1	1	-	-	-	3	25	-	-	-	-	TambonLam Khlo Hong	
ตำบลเมืองปราสาท	102	9	1	58	7	-	1	-	2	-	4	17	-	1	2	-	TambonMueang Prasat	
ตำบลดอนหวาย	74	12	-	37	10	-	1	-	-	-	6	7	-	-	1	-	TambonDon Wai	
ตำบลลำภู	75	3	-	29	3	-	-	-	-	-	5	30	-	3	2	-	TambonLam Mun	
อำเภอขามเฒ่า	863	58	13	472	86	5	-	5	17	4	59	132	-	4	8	-	AmphoeKham Sakaesaeng	
ตำบลขามเฒ่า	271	17	5	152	36	1	-	5	8	1	23	23	-	-	-	-	TambonKham Sakaesaeng	
ตำบลโนนเมือง	68	5	1	51	5	-	-	-	-	-	-	6	-	-	-	-	TambonNon Muang	
ตำบลเมืองเก่า	72	3	-	49	6	1	-	-	-	1	-	12	-	-	-	-	TambonMueang Nat	
ตำบลซีก	153	9	1	54	6	-	-	-	6	-	12	61	-	2	2	-	TambonChiwiek	
ตำบลพระธาตุ	96	8	2	53	7	1	-	-	2	-	4	15	-	1	3	-	TambonPha-rat	

ตาราง 1 จำนวนสถานประกอบการ จำนวนตามกิจกรรมทางธุรกิจ อำเภอและตำบล (ต่อ)

TABLE 1. NUMBER OF ESTABLISHMENTS BY ECONOMIC ACTIVITY, AMPHIEE AND TAMBON (Cont'd)

จำนวน สถาน ประกอบการ Number of establishments	กิจกรรมทางธุรกิจ Economic Activity														กิจกรรมด้าน โรงพยาบาล Private hospital activities		
	การขายส่ง และขายปลีก การซ่อมแซมยานยนต์ และจักรยานยนต์ Wholesale and retail trade; repair of motor vehicles and motorcycles	การขายส่ง Wholesale trade	การขายปลีก Retail trade	ที่ดื่มและ บริการอาหาร และเครื่องดื่ม Accommodation, food and beverage service activities	ข้อมูลข่าวสาร คอมพิวเตอร์ และการสื่อสาร Information and communication	กิจกรรม อสังหาริมทรัพย์ Real estate activities	กิจกรรมทางวิชาชีพ วิทยาศาสตร์และ เทคนิค Professional, scientific and technical activities	การให้คำ บริการที่เกี่ยว เนื่อง Administration and support service activities	ศิลปะ ความบันเทิง และนันทนาการ Arts, entertainment and recreation	กิจกรรมบริการอื่น ๆ Other service activities	การผลิต Manufacturing	การจัดการ และการบำบัด น้ำเสีย ของเสีย และสิ่งปนเปื้อน Sewerage, waste management and remediation activities	การก่อสร้าง Construction	การขนส่งทาง บก Land transport and storage		กิจกรรมด้าน โรงพยาบาล Private hospital activities	
ตำบลหนองหัวพัน	141	9	1	80	17	2	-	-	1	2	15	12	-	1	1	-	TambonNong Hua Pan
ตำบลเมืองเกษตร	62	7	3	33	9	-	-	-	-	-	5	3	-	-	2	-	TambonMueang Kaset
อำเภอบัวใหญ่	1,952	172	21	944	201	9	11	19	28	26	131	360	-	13	16	1	AmphoeBua Yai
ตำบลบัวใหญ่	956	109	17	417	138	8	7	18	23	21	108	74	-	5	10	1	TambonBua Yai
ตำบลหัวบาง	113	4	1	57	6	-	-	-	-	1	3	33	-	6	2	-	TambonHua Yang
ตำบลเสนาใหญ่	110	7	-	55	5	-	-	1	-	-	3	38	-	-	1	-	TambonSena Yai
ตำบลดอนตะหนัก	61	2	-	44	7	-	-	-	-	-	1	7	-	-	-	-	TambonDon Tanin
ตำบลหนองบัวสะอาด	152	7	-	65	18	-	-	-	1	-	3	56	-	-	2	-	TambonNong Bua Sa-at
ตำบลโนนทองแดง	130	7	-	83	3	1	-	-	1	-	3	32	-	-	-	-	TambonNon Thonglang
ตำบลคูคตอก	125	7	1	67	3	-	1	-	1	-	1	44	-	-	-	-	TambonKut Chok
ตำบลด่านช้าง	128	11	1	70	5	-	-	-	-	1	-	36	-	2	1	-	TambonDan Chang
ตำบลขุนทอง	80	14	1	35	12	-	-	-	2	3	8	5	-	-	-	-	TambonKhun Thong
ตำบลหนองแจ้งใหญ่	97	4	-	51	4	-	2	-	-	-	1	35	-	-	-	-	TambonNong Chaeng Yai
อำเภอประทาย	2,168	140	20	801	168	2	26	3	34	8	131	763	1	31	40	-	AmphoePrathai
ตำบลประทาย	511	47	13	176	53	1	24	1	12	5	40	131	-	4	4	-	TambonPrathai
ตำบลกระทุ่มราย	191	10	-	71	7	-	1	-	-	-	5	97	-	-	-	-	TambonKratum Bai
ตำบลวังไม้แดง	107	8	-	49	7	-	-	-	-	-	6	33	-	-	4	-	TambonWang Mai Daeng
ตำบลลาดบัว	111	5	-	59	6	-	-	-	1	-	3	34	-	1	2	-	TambonLat Sai
ตำบลหนองพลอง	237	11	-	62	9	-	-	1	6	-	11	119	-	11	7	-	TambonNong Phluang
ตำบลหนองคำ	236	14	-	62	13	-	1	-	5	-	19	113	-	4	5	-	TambonNong Khai
ตำบลหันหัวทราย	117	12	1	49	14	1	-	-	-	-	8	29	1	-	2	-	TambonHan Hua Sai
ตำบลดอนมัน	139	2	-	44	9	-	-	-	3	-	5	68	-	6	2	-	TambonDon Man
ตำบลนางรำ	110	5	1	64	1	-	-	-	2	1	3	33	-	-	-	-	TambonNong Ram
ตำบลเนินลาด	81	8	1	40	7	-	-	-	1	-	4	17	-	-	3	-	TambonNon Phet
ตำบลทุ่งสว่าง	134	6	3	43	12	-	-	-	4	1	18	40	-	5	2	-	TambonThung Sawang
ตำบลโคกกลาง	97	6	1	46	19	-	-	1	-	1	5	15	-	-	3	-	TambonKok Klang
ตำบลเมืองโพน	97	6	-	36	11	-	-	-	-	-	4	34	-	-	6	-	TambonMueang Don
อำเภอป่าติ้ว	3,331	276	107	1,612	384	13	36	17	58	25	257	427	-	41	78	-	AmphoePak Thong Chai
ตำบลเมืองปัก	993	79	64	425	128	7	9	13	17	11	116	112	-	8	4	-	TambonMueang Pak
ตำบลตะลุง	368	19	7	129	32	3	8	-	8	7	36	97	-	8	14	-	TambonTakhu
ตำบลโคกไทย	67	6	2	43	8	-	-	-	-	-	2	5	-	1	-	-	TambonKok Thai
ตำบลสำโรง	61	4	-	39	2	-	-	-	1	-	3	12	-	-	-	-	TambonSamrong
ตำบลตะขบ	262	12	7	159	36	2	1	-	3	1	13	25	-	-	3	-	TambonTakbop
ตำบลหนองไถ่	301	37	4	80	34	-	8	2	12	3	23	61	-	15	22	-	TambonNok Ok

TABLE 1. NUMBER OF ESTABLISHMENTS BY ECONOMIC ACTIVITY, AMPHOE AND TAMBON (Cont'd)

อำเภอ/ตำบล อำเภอ/ตำบล	จำนวน สถาน ประกอบการ Number of establishments	กิจกรรมทางธุรกิจ Economic Activity														กิจการด้าน โรงพยาบาล Private hospital activities	
		การขายส่ง และขายปลีก การซ่อมแซมยานยนต์ และจักรยานยนต์ Wholesale and retail trade; repair of motor vehicles and motorcycles	การขายส่ง Wholesale trade	การขายปลีก Retail trade	ที่พักแรม บริการอาหาร และเครื่องดื่ม Accommodation, food and beverage service activities	ข้อมูลข่าวสาร คอมพิวเตอร์ และการสื่อสาร Information and communication	กิจกรรม อสังหาริมทรัพย์ Real estate activities	กิจกรรม วิทยาศาสตร์และ เทคนิค Professional, scientific and technical activities	การให้คำ บริการทางเทีย และการบริการ สนับสนุนอื่นๆ Administration and support service activities	ศิลปะ ความบันเทิง และนันทนาการ Arts, entertainment and recreation	กิจกรรมบริการอื่นๆ Other service activities	การผลิต Manufacturing	การจัดการ และการบำบัด น้ำเสีย ของเสีย และสิ่งปนเปื้อน Sewerage, waste management and remediation activities	การก่อสร้าง Construction	การขนส่งทางบก สถานที่เก็บสินค้า Land transport and storage		
ตำบลดอน	99			37	10	-	1	-	3	-	5	21	-	7	7	-	TambonDon
ตำบลชุม	119	7	3	72	19	-	1	-	2	-	8	7	-	-	-	-	TambonTum
ตำบลวัง	249	38	10	116	31	-	5	2	3	-	7	33	-	-	4	-	TambonNgjo
ตำบลตะนาวราช	137	7	-	86	10	1	-	-	4	1	12	8	-	-	8	-	TambonSakae Rat
ตำบลลำปางบัว	121	9	2	84	10	-	-	-	1	-	5	7	-	-	3	-	TambonLam Nang Kueo
ตำบลภูหลวง	148	12	-	92	19	-	-	-	1	-	8	6	-	-	10	-	TambonPhu Luang
ตำบลงิ้วพันหวี	203	23	8	124	28	-	3	-	-	-	5	11	-	1	-	-	TambonThong Chai Nuea
ตำบลสุทโธม	57	5	-	39	6	-	-	-	1	1	2	3	-	-	-	-	TambonSuk Kseem
ตำบลเกษตรทรัพย์	82	4	-	48	8	-	-	-	-	-	6	14	-	1	1	-	TambonKasem Sap
ตำบลปอปลาทอง	64	6	-	39	3	-	-	-	2	1	6	5	-	-	2	-	TambonBo Pla Thong
อำเภอชัยบาดาล	2,873	247	35	1,452	299	25	51	19	49	14	281	329	1	23	47	1	AmphoePhimai
ตำบลโนนเมือง	1,268	129	21	517	167	23	42	16	36	5	198	93	-	9	11	1	TambonNai Mueang
ตำบลสีพันธุรี	106	3	-	69	9	-	-	-	-	1	5	15	-	4	-	-	TambonSamrit
ตำบลโนนสี	231	20	5	150	10	-	1	-	3	-	11	28	-	3	-	-	TambonBot
ตำบลกระเบื้องใหญ่	110	8	2	62	13	-	-	-	-	-	4	18	-	1	2	-	TambonKrabueang Yai
ตำบลท่าหลวง	92	5	-	51	7	-	1	-	1	-	6	19	-	1	1	-	TambonTha Luang
ตำบลศรีภักดี	319	28	4	160	28	1	3	2	2	8	25	55	-	1	2	-	TambonBangka Yai
ตำบลชีวาน	77	8	-	53	6	-	-	-	-	-	2	5	-	1	2	-	TambonChi Wan
ตำบลกระชอน	158	7	-	99	6	-	1	1	1	-	9	29	1	2	2	-	TambonKachon
ตำบลงิ้วใหญ่	211	18	-	130	15	1	-	-	4	-	8	26	-	1	8	-	TambonDong Yai
ตำบลธารชะพลู	42	2	2	32	2	-	-	-	-	-	1	3	-	-	-	-	TambonThan Lalot
ตำบลหนองระบือ	259	19	1	129	36	-	3	-	2	-	12	38	-	-	19	-	TambonKong Rawiang
อำเภอชัยบาดาล	1,491	116	20	743	150	10	4	5	15	3	104	291	1	5	24	-	AmphoeThaeng
ตำบลห้วยแดง	359	29	4	170	28	6	4	5	7	1	42	56	1	2	4	-	TambonHui Thaeng
ตำบลท่าทราย	118	14	5	46	24	2	-	-	2	-	6	18	-	-	1	-	TambonThap Sawai
ตำบลเมืองหลักเก่า	132	10	3	68	21	2	-	-	-	-	6	17	-	-	5	-	TambonMueang Phleppha
ตำบลทุ่งจะขี้ม	140	9	2	79	7	-	-	-	1	1	5	31	-	-	5	-	TambonLung Takhan
ตำบลหินลาด	215	19	1	118	23	-	-	-	1	-	20	31	-	1	1	-	TambonHin Dat
ตำบลวัง	125	7	-	66	8	-	-	-	-	1	8	34	-	-	1	-	TambonNgjo
ตำบลกรง	89	6	-	46	11	-	-	-	-	-	7	19	-	-	-	-	TambonKong Rot
ตำบลทุ่งวังระดัง	156	11	4	73	22	-	-	-	4	-	7	31	-	-	4	-	TambonLung Pradu
ตำบลตะก	74	5	-	40	3	-	-	-	-	-	1	25	-	-	-	-	TambonTako
ตำบลห้วยคต	83	6	1	37	3	-	-	-	-	-	2	29	-	2	3	-	TambonHui Khaen

ตาราง 1 จำนวนสถานประกอบการ จำนวนตามกิจกรรมทางธุรกิจ อำเภอและตำบล (ต่อ)
TABLE 1. NUMBER OF ESTABLISHMENTS BY ECONOMIC ACTIVITY, AMPHOE AND TAMBON (Cont'd)

อำเภอ/ตำบล Amphoe/Tambon	จำนวน สถาน ประกอบการ Number of establishments	กิจกรรมทางธุรกิจ Economic Activity															
		การขายส่ง และขายปลีก การซ่อมยานยนต์ และจักรยานยนต์ Wholesale and retail trade; repair of motor vehicles and motorcycles	การขายส่ง Wholesale trade	การขายปลีก Retail trade	ที่พักแรม บริการอาหาร และเครื่องดื่ม Accommodation, food and beverage service activities	ข้อมูลข่าวสาร คอมพิวเตอร์ และการสื่อสาร Information and communication	กิจกรรม อสังหาริมทรัพย์ Real estate activities	กิจกรรมทางวิชาชีพ วิทยาศาสตร์และ เทคนิค Professional, scientific and technical activities	การให้บริการ สนับสนุนอื่นๆ Administration and support service activities	ศิลปะ ความบันเทิง และนันทนาการ Arts, entertainment and recreation	กิจกรรมอื่นๆ Other service activities	การผลิต Manufacturing	การจัดการ และการบำบัด น้ำเสีย ของเสีย และสิ่งปนเปื้อน Sewerage, waste management and remediation activities	การก่อสร้าง Construction	การขนส่งทาง บก Land transport and storage	กิจกรรมด้าน โรงพยาบาล Private hospital activities	
อำเภอชุมพวง	1,832		28	843	146	6	19	5	22	5	115	442	10	22	6	-	AmphoeChum Phuang
ตำบลชุมพวง	508	81	16	231	51	4	17	5	10	2	59	27	-	5	-	-	TambonChum Phuang
ตำบลประจักษ์	172	13	1	109	16	-	-	-	-	-	4	29	-	-	-	-	TambonPrasak
ตำบลท่าลาด	197	18	2	115	10	-	-	-	-	-	2	48	-	1	1	-	TambonTha Lat
ตำบลสาทรชัย	67	4	1	38	1	-	-	-	-	-	4	18	-	-	1	-	TambonSasai
ตำบลตาดคัง	154	6	1	78	19	-	-	-	-	-	1	48	-	1	-	-	TambonTalat Sai
ตำบลโนนรัง	236	15	2	80	17	-	-	-	4	2	28	77	-	9	2	-	TambonTon Reng
ตำบลหนองเหล็ก	98	7	1	56	6	-	-	-	-	-	2	26	-	-	-	-	TambonNong Lak
ตำบลโนนสูง	269	12	3	69	16	-	2	-	8	1	13	127	10	6	2	-	TambonNong Sun
ตำบลโนนขอม	131	7	1	67	10	2	-	-	-	-	2	42	-	-	-	-	TambonNong Khom
อำเภอสูงเนิน	2,063	163	33	1,174	224	9	58	11	35	6	162	158	-	8	22	-	AmphoeSung Neen
ตำบลสูงเนิน	774	82	19	294	119	7	33	10	28	3	105	61	-	7	6	-	TambonSung Neen
ตำบลเสลา	255	13	4	163	28	-	-	-	3	-	12	20	-	1	11	-	TambonSela
ตำบลโคกรวย	46	4	-	34	1	-	-	-	-	-	1	5	-	-	1	-	TambonKorui
ตำบลปู่สีเหล็ก	83	1	-	70	4	-	-	-	-	-	3	5	-	-	-	-	TambonPu Si Lek
ตำบลโนนคำ	61	3	-	48	2	-	-	-	-	-	2	6	-	-	-	-	TambonNong Kam
ตำบลโคกม่วง	33	2	-	28	-	-	-	-	-	-	2	1	-	-	-	-	TambonKok Muang
ตำบลมะเกลือเก่า	211	15	-	164	19	-	3	-	-	-	3	5	-	-	2	-	TambonMa Eua Kao
ตำบลมะเกลือใหม่	161	12	4	105	15	1	6	-	1	-	7	10	-	-	-	-	TambonMa Eua Mai
ตำบลบึงกลาง	215	20	6	110	27	-	13	1	2	2	16	18	-	-	-	-	TambonBung Klang
ตำบลหนองมะโก	129	2	-	110	1	-	2	-	-	-	1	13	-	-	-	-	TambonNong Ma Ko
ตำบลคูดึก	95	9	-	48	8	1	1	-	1	1	10	14	-	-	2	-	TambonKut Dik
อำเภอขามทะเลสอ	668	57	8	369	72	2	15	5	15	4	51	66	1	1	2	-	AmphoeKham Thale So
ตำบลขามทะเลสอ	326	36	5	152	32	2	11	5	13	2	31	36	-	1	-	-	TambonKham Thale So
ตำบลโนนแดง	67	4	-	42	13	-	-	-	-	1	-	7	-	-	-	-	TambonNong Daeng
ตำบลพันดุง	74	4	-	47	7	-	-	-	-	1	6	9	-	-	-	-	TambonPhan Dung
ตำบลหนองหรง	92	6	-	64	7	-	4	-	1	-	8	2	-	-	-	-	TambonNong Hong
ตำบลบึงอ้อย	109	7	3	64	13	-	-	-	1	-	6	12	1	-	2	-	TambonBung O
อำเภอสีบัว	3,229	243	63	1,477	390	16	54	23	42	41	232	598	-	21	29	-	AmphoeSikho
ตำบลสีบัว	840	79	29	403	114	4	8	10	14	19	97	59	-	2	2	-	TambonSikho
ตำบลบ้านหัน	78	3	-	47	10	-	2	-	-	-	3	13	-	-	-	-	TambonBan Han
ตำบลฤๅษยา	72	2	-	59	5	-	-	-	-	1	1	4	-	-	-	-	TambonRikhsa
ตำบลลาดบัวขาว	453	23	8	208	59	3	24	2	5	6	33	70	-	1	11	-	TambonLat Bua Khao

ตาราง 1 จำนวนสถานประกอบการ จำนวนตามกิจกรรมทางธุรกิจ อำเภอและตำบล (ต่อ)
TABLE 1. NUMBER OF ESTABLISHMENTS BY ECONOMIC ACTIVITY, AMPHIOE AND TAMBON (Cont'd)

อำเภอ/ตำบล อำเภอ ตำบล	จำนวน สถาน ประกอบการ Number of establishments	กิจกรรมทางธุรกิจ Economic Activity														กิจกรรมด้าน โรงพยาบาล เอกชน Private hospital activities				
		การขายส่ง และขายปลีก การซื้อและขายส่ง และซ่อมแซม Wholesale and retail trade; repair of motor vehicles and motorcycles	การขายส่ง Wholesale trade	การขายปลีก Retail trade	ที่ดื่มและ บริการอาหาร และเครื่องดื่ม Accommodation, food and beverage service activities	ข้อมูลข่าวสาร คอมพิวเตอร์ และการสื่อสาร Information and communication	กิจกรรม อสังหาริมทรัพย์ Real estate activities	กิจกรรมทางวิชาชีพ วิทยาศาสตร์และ เทคนิค Professional, scientific and technical activities	การให้บริการ สนับสนุน Administration and support service activities	ศิลปะ ความบันเทิง และนันทนาการ Arts, entertainment and recreation	กิจกรรมบริการอื่น ๆ Other service activities	การผลิต Manufacturing	การจัดการ น้ำเสีย ของเสีย และสิ่งปนเปื้อน Sewerage, waste management and remediation activities	การก่อสร้าง Construction	การขนส่งทาง บก Land transport and storage					
อำเภอเมืองนางรอง	595		2	347		36	2	1	3	2	2	1	16	126	1	4	1	1	-	AmphoeKaeng Sanam Nang
ตำบลกัมพูชานาง	209	38	1	113		17	2	-	3	2	2	1	12	15	1	3	1	-	TambonKaeng Sanam Nang	
ตำบลโนนสำราญ	90	6	-	48		8	-	-	-	-	-	-	-	28	-	-	-	-	TambonTon Saman	
ตำบลบึงพะไล	167	6	-	100		8	-	-	-	-	-	-	3	49	-	1	-	-	TambonBueng Phalai	
ตำบลสีสุก	78	-	-	40		3	-	1	-	-	-	-	-	34	-	-	-	-	TambonSi Suk	
ตำบลบึงสำโรง	51	3	1	46		-	-	-	-	-	-	-	1	-	-	-	-	-	TambonBueng Samrong	
อำเภอโนนแดง	608	34	5	272		49	2	9	1	4	4	1	30	200	-	-	1	-	AmphoeNon Daeng	
ตำบลโนนแดง	183	15	4	89		23	2	-	1	4	4	1	20	24	-	-	-	-	TambonTon Daeng	
ตำบลโนนสมบูรณ์	137	5	1	41		13	-	4	-	-	-	-	7	66	-	-	-	-	TambonTon Ta Then	
ตำบลสำพะเนียง	95	7	-	64		2	-	2	-	-	-	-	-	20	-	-	-	-	TambonSamphanang	
ตำบลวังหิน	122	1	-	46		5	-	-	-	-	-	-	3	67	-	-	-	-	TambonWang Hin	
ตำบลดอนภักดีใหญ่	71	6	-	32		6	-	3	-	-	-	-	-	23	-	-	-	-	TambonDon Yao Yai	
อำเภอวังน้ำเขียว	1,091	83	5	567		298	2	15	2	11	11	1	61	33	-	10	3	-	AmphoeWang Nam Khiao	
ตำบลวังน้ำเขียว	358	31	2	182		100	-	2	1	7	-	-	21	8	-	4	-	-	TambonWang Nam Khiao	
ตำบลวังน้ำเขียว	191	18	-	111		45	-	2	-	-	-	-	12	2	-	1	-	-	TambonWang Mi	
ตำบลตระเริง	88	10	-	61		10	-	-	-	1	1	1	4	1	-	-	-	-	TambonTarong	
ตำบลคูขุดหัวไร่	174	12	2	115		14	1	-	-	1	-	-	9	17	-	-	3	-	TambonKudom Sap	
ตำบลโนนสะอาดสี	280	12	1	98		129	1	11	1	2	2	-	15	5	-	5	-	-	TambonThai Samakkhi	
อำเภอทพารักษ์	479	45	8	257		45	1	8	-	9	3	3	39	52	-	7	5	-	AmphoeTheparak	
ตำบลสำนักตะขงอ้อ	206	30	4	87		19	1	8	-	3	1	1	25	24	-	2	2	-	TambonSamnak Takhro	
ตำบลหนองหวง	151	8	3	91		10	-	-	-	2	2	2	10	21	-	2	2	-	TambonNong Waeng	
ตำบลบึงเปือย	57	3	-	36		9	-	-	-	3	-	-	1	3	-	2	-	-	TambonBueng Pue	
ตำบลศรีขามทอง	65	4	1	43		7	-	-	-	1	-	-	3	4	-	1	1	-	TambonWang Yai Thong	
อำเภอเมืองยาง	367	18	1	207		15	-	-	-	2	2	1	11	107	-	2	2	-	AmphoeMuang Yang	
ตำบลเมืองยาง	90	4	1	41		3	-	-	-	-	-	1	1	38	-	-	1	-	TambonMuang Yang	
ตำบลเกาะเปื้องอก	91	2	-	58		-	-	-	-	-	-	-	4	27	-	-	-	-	TambonKrabueng Nok	
ตำบลสะพานหินคำหัว	118	6	-	66		7	-	-	-	2	-	-	4	31	-	1	1	-	TambonLahan Pla Khao	
ตำบลโนนสุ่ม	68	6	-	42		5	-	-	-	-	-	-	2	11	-	-	2	-	TambonNon Udom	
อำเภอขุขันธ์	891	79	12	460		99	2	3	5	14	5	5	48	134	-	1	26	3	AmphoePha Thong Kham	
ตำบลตระพระ	336	45	5	130		46	2	3	4	9	2	2	32	43	-	1	13	1	TambonSa Phra	
ตำบลนบพราด	87	3	2	53		12	-	-	-	1	-	-	2	12	-	-	2	-	TambonMap Kat	
ตำบลพังเทียม	190	8	2	83		16	-	-	1	1	2	2	6	59	-	-	10	2	TambonPhang Thiam	
ตำบลทิวัง	152	15	1	108		12	-	-	-	2	-	-	6	8	-	-	-	-	TambonThap Bang	
ตำบลหนองขย	126	8	2	86		13	-	-	-	1	1	1	2	12	-	1	1	-	TambonNong Hoi	

ตาราง 1 จำนวนสถานประกอบการ จำนวนตามกิจกรรมทางธุรกิจ อำเภอและตำบล (ต่อ)
TABLE 1. NUMBER OF ESTABLISHMENTS BY ECONOMIC ACTIVITY, AMPHOE AND TAMBON (Cont'd)

อำเภอ/ตำบล อำเภอ ตำบล	กิจกรรมทางธุรกิจ Economic Activity														กิจกรรมด้าน โรงพยาบาล Private hospital activities	
	การขายส่ง และขายปลีก การซื้อและขายสินค้า และซ่อมแซมยานยนต์	การขายส่ง Wholesale trade	การขายปลีก Retail trade	ที่พักแรม บริการอาหาร และเครื่องดื่ม Accommodation, food and beverage service activities	ข้อมูลข่าวสาร คอมพิวเตอร์ และการสื่อสาร Information and communication	กิจกรรม อสังหาริมทรัพย์ Real estate activities	กิจกรรมทางวิชาชีพ วิทยาศาสตร์และ เทคนิค Professional, scientific and technical activities	การให้คำ บริการที่ปรึกษา และการจัดการ สนับสนุนอื่นๆ Administration and support service activities	ศิลปะ ความบันเทิง และนันทนาการ Arts, entertainment and recreation	กิจกรรมบริการอื่นๆ Other service activities	การผลิต Manufacturing	การจัดการ และการบำบัด น้ำเสีย ของเสีย และสิ่งปนเปื้อน Sewerage, waste management and remediation activities	การก่อสร้าง Construction	การขนส่งทางบก สถานที่เก็บสินค้า Land transport and storage		กิจกรรมด้าน โรงพยาบาล Private hospital activities
อำเภออุทัยมนตรี	33	6	308	47	2	-	3	14	3	22	114	-	2	-	-	AmphoeUthairat
ตำบลอุทัยมนตรี	19	6	105	27	2	-	3	10	3	18	27	-	2	-	-	TambonUthairat
ตำบลบ้านนา	4	-	68	8	-	-	-	-	-	2	47	-	-	-	-	TambonBan Na
ตำบลหนองบัว	4	-	97	3	-	-	-	-	-	-	27	-	-	-	-	TambonNong Bua
ตำบลโคก	6	-	38	9	-	-	-	4	-	2	13	-	-	-	-	TambonKok
อำเภอวังน้อย	24	1	194	43	1	11	-	3	2	26	170	-	3	5	-	AmphoeWang Nua
ตำบลเมืองเก่า	2	-	35	4	-	-	-	-	-	-	21	-	-	1	-	TambonMueang Kao
ตำบลโนนจาน	4	-	46	4	-	-	-	-	-	2	38	-	-	1	-	TambonNon Jan
ตำบลโคก	3	1	63	22	1	9	-	2	2	21	22	-	3	3	-	TambonKok
ตำบลหนองบัว	15	-	50	13	-	2	-	1	-	3	89	-	-	-	-	TambonNong Bua
อำเภอเสนา	30	1	242	45	2	1	4	10	3	22	113	-	1	4	-	AmphoeSena
ตำบลเสนา	3	-	43	5	-	-	-	3	-	1	61	-	-	-	-	TambonSena
ตำบลโคก	22	-	67	24	2	-	4	3	2	18	8	-	-	-	-	TambonKok
ตำบลโคก	1	-	49	9	-	-	-	4	-	1	13	-	1	-	-	TambonKok
ตำบลโคก	3	1	42	4	-	1	-	4	-	2	17	-	-	1	-	TambonKok
ตำบลหนองบัว	1	-	41	3	-	-	-	-	-	-	14	-	-	3	-	TambonNong Bua
อำเภอเสนา	52	18	338	70	2	19	3	9	7	55	117	1	8	9	-	AmphoeSena
ตำบลโคก	5	3	44	8	-	-	-	-	-	1	13	-	-	-	-	TambonKok
ตำบลโคก	17	6	85	22	1	3	2	6	1	33	36	-	1	1	-	TambonKok
ตำบลโคก	4	5	70	13	1	3	-	2	2	11	17	1	3	3	-	TambonKok
ตำบลหนองบัว	13	3	73	16	-	13	1	1	3	8	31	-	3	5	-	TambonNong Bua
ตำบลหนองบัว	13	1	66	11	-	-	-	-	1	2	20	-	1	-	-	TambonNong Bua

ที่มา : สำนักงานธุรกิจและอุตสาหกรรม พ.ศ. 2555 (ข้อมูลพื้นฐาน) จังหวัด นครราชสีมา สำนักงานสถิติแห่งชาติ กระทรวงเทคโนโลยีสารสนเทศและการสื่อสาร

Source : The 2012 Business and Industrial Census (Basic Information), Nakhon Ratchasima Province, National Statistical Office, Ministry of Information and Communication Technology.

ตาราง 2 จำนวนสถานประกอบการ จำนวนตามรูปแบบการจัดตั้งตามกฎหมาย อำเภอและตำบล

TABLE 2 NUMBER OF ESTABLISHMENTS BY FORM OF LEGAL ORGANIZATION, AMPHOE AND TAMBON

อำเภอ/ตำบล	จำนวน สถานประกอบการ Number of establishments	รูปแบบการจัดตั้งตามกฎหมาย Form of legal organization							Amphoe/Tambon	
		ส่วนบุคคล Individual proprietor	ห้างหุ้นส่วนจำกัด		บริษัทจำกัด		ส่วนราชการ รัฐวิสาหกิจ Government, State-enterprises	สหกรณ์ Cooperatives		อื่น ๆ Others
			นิติบุคคล Juristic partnership	หุ้นส่วนสามัญ Common shares	บริษัทจำกัด (มหาชน) Company limited, Public company limited	บริษัทจำกัด (มหาชน) Company limited, Public company limited				
จังหวัดนครราชสีมา	71,159	68,287	1,039	1,564	33	79	157	Nakhon Ratchasima		
อำเภอเมืองนครราชสีมา	19,582	17,930	622	992	16	9	13	AmphoeMueang Nakhon Ratchasima		
ตำบลโนนเมือง	4,529	3,899	254	369	4	2	1	TambonNai Mueang		
ตำบลโพธิ์กลาง	1,356	1,321	13	19	-	2	1	TambonPho Klang		
ตำบลหนองจะบก	1,336	1,142	53	135	-	-	6	TambonNong Chabok		
ตำบลโคกสูง	362	349	5	6	-	-	2	TambonKhok Sung		
ตำบลมะเริง	122	121	-	1	-	-	-	TambonMaroeng		
ตำบลหนองระยียง	237	233	-	-	-	4	-	TambonNong Rawiang		
ตำบลประตูใหญ่	1,218	1,144	32	42	-	-	-	TambonPru Yai		
ตำบลหมื่นไวย	785	703	22	59	-	-	1	TambonMuen Wai		
ตำบลพลกรัง	82	82	-	-	-	-	-	TambonPhon Krang		
ตำบลหนองไผ่ล้อม	985	959	9	17	-	-	-	TambonNong Phai Lom		
ตำบลหัวทะเล	1,289	1,207	30	51	-	-	1	TambonHua Thale		
ตำบลบ้านเกาะ	2,037	1,894	62	70	10	-	1	TambonBan Ko		
ตำบลบ้านใหม่	843	796	19	28	-	-	-	TambonBan Mai		
ตำบลพุดซา	283	274	7	1	-	1	-	TambonPhutsa		
ตำบลบ้านโพธิ์	269	248	10	11	-	-	-	TambonBan Pho		
ตำบลจอหอ	1,040	950	37	53	-	-	-	TambonChoho		
ตำบลโคกกรวด	771	728	18	25	-	-	-	TambonKhok Kruat		
ตำบลไชยมงคล	169	154	4	10	1	-	-	TambonChai Mongkhon		
ตำบลหนองบัวศาลา	643	548	22	73	-	-	-	TambonNong Bua Sala		
ตำบลสุรนารี	553	512	20	20	1	-	-	TambonSuranari		
ตำบลสีมูม	146	145	1	-	-	-	-	TambonSi Mum		
ตำบลตลาด	87	85	2	-	-	-	-	TambonTalat		
ตำบลพะเนา	85	85	-	-	-	-	-	TambonPhanao		

ตาราง 2 จำนวนสถานประกอบการ จำนวนตามรูปแบบการจัดตั้งตามกฎหมาย อำเภอและตำบล (ต่อ)

TABLE 2 NUMBER OF ESTABLISHMENTS BY FORM OF LEGAL ORGANIZATION, AMPHOE AND TAMBON (Cont'd)

อำเภอ/ตำบล	จำนวน สถานประกอบการ Number of establishments	รูปแบบการจัดตั้งตามกฎหมาย Form of legal organization						อื่น ๆ Others	Amphoe/Tambon
		ส่วนบุคคล Individual proprietor	ห้างหุ้นส่วนจำกัด ห้างหุ้นส่วนสามัญ นิติบุคคล Juristic partnership	บริษัทจำกัด บริษัทจำกัด (มหาชน) Company limited, Public company limited	ส่วนราชการ รัฐวิสาหกิจ Government, State-enterprises	สหกรณ์ Cooperatives			
ตำบลหนองกระทุ่ม	212	208	2	2	-	-	-	-	TambonNong Krathum
ตำบลหนองไผ่	143	143	-	-	-	-	-	-	TambonNong Khai Nam
อำเภอบรบือ	1,864	1,843	5	10	3	3	3	3	AmphoeKhon Buri
ตำบลณะ	299	292	3	4	-	-	-	-	TambonChae
ตำบลเสลียง	115	114	-	-	-	-	-	1	TambonChaliang
ตำบลบรบือ	185	184	-	1	-	-	-	-	TambonKhon Buri
ตำบลโคกกระชาย	156	156	-	-	-	-	-	-	TambonKhok Krachai
ตำบลระเซ่	170	169	-	1	-	-	-	-	TambonChorakhe Hin
ตำบลนาตะโกตอน	79	77	-	-	-	2	-	-	TambonMap Tako En
ตำบลอรพิมพ์	152	151	-	1	-	-	-	-	TambonOraphim
ตำบลบ้านใหม่	299	296	-	2	-	-	1	-	TambonBan Mai
ตำบลลำเพ็ยก	104	103	-	-	-	-	-	1	TambonLam Phiak
ตำบลบรบือใต้	127	126	1	-	-	-	-	-	TambonKhon Buri Tai
ตำบลตะแบกบาน	82	80	1	-	-	-	-	1	TambonTabaek Ban
ตำบลสระบัวพระยา	96	95	-	1	-	-	-	-	TambonSa Wan Phraya
อำเภอเสิงสาง	1,398	1,382	7	8	1	1	-	-	AmphoeSoeng Sang
ตำบลเสิงสาง	503	492	5	6	-	-	-	-	TambonSoeng Sang
ตำบลสระตะเคียน	172	172	-	-	-	-	-	-	TambonSa Takhian
ตำบลโนนสมบูรณ์	81	81	-	-	-	-	-	-	TambonNon Sombun
ตำบลคูโนน	379	374	2	2	1	1	-	-	TambonKut Bot
ตำบลสุขโขทัย	149	149	-	-	-	-	-	-	TambonSuk Phibun
ตำบลบ้านราษฎร์	114	114	-	-	-	-	-	-	TambonBan Rat
อำเภอดง	1,825	1,772	13	-	1	6	33	33	AmphoeKhong
ตำบลเมืองคง	389	384	5	-	-	-	-	-	TambonMueang Khong
ตำบลคูขาด	338	317	-	-	-	-	-	21	TambonKhu Khat

ตาราง 2 จำนวนสถานประกอบการ จำนวนตามรูปแบบการจัดตั้งตามกฎหมาย อำเภอและตำบล (ต่อ)

TABLE 2 NUMBER OF ESTABLISHMENTS BY FORM OF LEGAL ORGANIZATION, AMPHOE AND TAMBON (Cont'd)

อำเภอ/ตำบล	จำนวน สถานประกอบการ Number of establishments	ส่วนบุคคล		ห้างหุ้นส่วนจำกัด		บริษัทจำกัด		Form of legal organization		อื่น ๆ Others	Amphoe/Tambon
		Individual proprietor	นิติบุคคล Juristic partnership	ห้างหุ้นส่วนสามัญ นิติบุคคล	จำกัด จำกัด	ส่วนราชการ รัฐวิสาหกิจ Government, State-enterprises	สหกรณ์ Cooperatives	Company limited, Public company limited			
ตำบลเทพาลัย	238	234	3	-	-	-	1	TambonThephalai			
ตำบลตาจั่น	124	117	3	-	1	3	-	TambonTa Chan			
ตำบลบ้านปรังค์	181	177	-	-	-	-	4	TambonBan Prang			
ตำบลหนองมะนาว	118	114	-	-	-	3	1	TambonNong Manao			
ตำบลหนองบัว	198	196	1	-	-	-	1	TambonNong Bua			
ตำบลโนนแดง	102	101	1	-	-	-	-	TambonNon Teng			
ตำบลดอนใหญ่	72	67	-	-	-	-	5	TambonDon Yai			
ตำบลขามสมบูรณ์	65	65	-	-	-	-	-	TambonKham Sombun			
อำเภอบ้านเหลื่อม	424	419	1	-	-	-	3	AmphoeBan Lueam			
ตำบลบ้านเหลื่อม	161	160	-	-	-	1	-	TambonBan Lueam			
ตำบลวังโพธิ์	48	48	-	-	-	-	-	TambonWang Pho			
ตำบลโคกกระเบื้อง	151	147	1	-	-	-	3	TambonKkok Krabueang			
ตำบลชะอระกา	64	64	-	-	-	-	-	TambonCho Raka			
อำเภอจักราช	1,391	1,349	15	26	-	-	1	AmphoeChakkarat			
ตำบลจักราช	490	451	14	24	-	-	1	TambonChakkarat			
ตำบลทองกลาง	107	105	1	1	-	-	-	TambonThonglang			
ตำบลสีสุก	178	178	-	-	-	-	-	TambonSi Suk			
ตำบลหนองขาม	106	106	-	-	-	-	-	TambonNong Kham			
ตำบลหนองพวง	128	128	-	-	-	-	-	TambonNong Phluang			
ตำบลศรีละกอ	178	177	-	1	-	-	-	TambonSi Lako			
ตำบลคลองเมือง	108	108	-	-	-	-	-	TambonKlong Mueang			
ตำบลหินโงก	96	96	-	-	-	-	-	TambonHin Khon			
อำเภอโชคชัย	3,025	2,965	16	37	-	-	7	AmphoeChok Chai			
ตำบลกระโพ	196	196	-	-	-	-	-	TambonKratok			
ตำบลพลับพลา	196	196	-	-	-	-	-	TambonPhlappla			

ตาราง 2 จำนวนสถานประกอบการ จำนวนตามรูปแบบการจัดตั้งตามกฎหมาย อำเภอและตำบล (ต่อ)

TABLE 2 NUMBER OF ESTABLISHMENTS BY FORM OF LEGAL ORGANIZATION, AMPHOE AND TAMBON (Cont'd)

อำเภอ/ตำบล	จำนวน สถานประกอบการ Number of establishments	ส่วนบุคคล		ห้างหุ้นส่วนจำกัด		บริษัทจำกัด		Form of legal organization		อื่น ๆ Others	Amphoe/Tambon
		Individual proprietor	นิติบุคคล Juristic partnership	ห้างหุ้นส่วนสามัญ นิติบุคคล	บริษัทจำกัด (มหาชน) Company limited, Public company limited	ส่วนราชการ รัฐวิสาหกิจ Government, State-enterprises	สหกรณ์ Cooperatives				
ตำบลท่าอ่าง	493	488	-	-	5	-	-	-	-	-	TambonTha Ang
ตำบลทุ่งอรุณ	98	98	-	-	-	-	-	-	-	-	TambonThung Arun
ตำบลท่าลาดขาว	82	74	1	-	-	-	-	-	-	7	TambonTha Lat Khao
ตำบลท่าจะหลุง	102	102	-	-	-	-	-	-	-	-	TambonTha Chalung
ตำบลท่าเยี่ยม	146	144	-	-	2	-	-	-	-	-	TambonTha Yiam
ตำบลโชคชัย	823	792	10	21	-	-	-	-	-	-	TambonChok Chai
ตำบลละมไน้พัฒนา	137	135	2	-	-	-	-	-	-	-	TambonLalom Mai Phatthana
ตำบลด่านเกวียน	752	740	3	9	-	-	-	-	-	-	TambonDan Kwian
อำเภอดอนขุนหอด	2,312	2,271	19	17	-	-	5	-	-	-	AmphoeDan Khun Thot
ตำบลคูพินนาน	108	108	-	-	-	-	-	-	-	-	TambonKut Phiman
ตำบลด่านขุนทด	571	546	12	13	-	-	-	-	-	-	TambonDan Khun Thot
ตำบลด่านนอก	98	98	-	-	-	-	-	-	-	-	TambonDan Nok
ตำบลด่านใน	44	44	-	-	-	-	-	-	-	-	TambonDan Nai
ตำบลตะเคียน	127	127	-	-	-	-	-	-	-	-	TambonTakhian
ตำบลบ้านเก่า	94	94	-	-	-	-	-	-	-	-	TambonBan Kao
ตำบลบ้านแปรง	135	134	1	-	-	-	-	-	-	-	TambonBan Praeng
ตำบลพันชนะ	153	153	-	-	-	-	-	-	-	-	TambonPhan Chana
ตำบลสระจรเข้	78	78	-	-	-	-	-	-	-	-	TambonSa Chorakhe
ตำบลหนองกรวด	162	161	-	1	-	-	-	-	-	-	TambonNong Krat
ตำบลหนองบัวตะเกียด	100	99	-	1	-	-	-	-	-	-	TambonNong Bua Takiat
ตำบลหนองบัวละคร	50	50	-	-	-	-	-	-	-	-	TambonNong Bua Lakhon
ตำบลหินดาด	224	223	-	1	-	-	-	-	-	-	TambonHin Dat
ตำบลห้วยบง	233	226	6	1	-	-	-	-	-	-	TambonHuai Bong
ตำบลโนนเมืองพัฒนา	66	61	-	-	-	-	5	-	-	-	TambonNon Mueang Phatthana
ตำบลหนองไทร	69	69	-	-	-	-	-	-	-	-	TambonNong Sai

ตาราง 2 จำนวนสถานประกอบการ จำนวนตามรูปแบบการจัดตั้งตามกฎหมาย อำเภอและตำบล (ต่อ)

TABLE 2 NUMBER OF ESTABLISHMENTS BY FORM OF LEGAL ORGANIZATION, AMPHOE AND TAMBON (Cont'd)

อำเภอ/ตำบล	จำนวน สถานประกอบการ Number of establishments	รูปแบบการจัดตั้งตามกฎหมาย Form of legal organization						อื่น ๆ Others	Amphoe/Tambon
		ส่วนบุคคล Individual proprietor	ห้างหุ้นส่วนจำกัด ห้างหุ้นส่วนสามัญ นิติบุคคล Juristic partnership	บริษัทจำกัด บริษัทจำกัด (มหาชน) Company limited, Public company limited	ส่วนราชการ รัฐวิสาหกิจ Government, State-enterprises	สหกรณ์ Cooperatives			
อำเภอโนนไทย	1,216	1,199	6	10	-	-	1	AmphoeNon Thai	
ตำบลโนนไทย	312	299	5	8	-	-	-	TambonNon Thai	
ตำบลตาณาภ	210	208	-	2	-	-	-	TambonDan Chak	
ตำบลก้าง	134	134	-	-	-	-	-	TambonKampang	
ตำบลสำโรง	117	117	-	-	-	-	-	TambonSamrong	
ตำบลค่างพุด	53	53	-	-	-	-	-	TambonKhang Phlu	
ตำบลบ้านวัง	44	43	-	-	-	-	1	TambonBan Wang	
ตำบลบัวสังข์	108	108	-	-	-	-	-	TambonBanlang	
ตำบลสายออ	151	150	1	-	-	-	-	TambonSai O	
ตำบลถนนโพธิ์	32	32	-	-	-	-	-	TambonThanon Pho	
ตำบลมะค่า	55	55	-	-	-	-	-	TambonMakha	
อำเภอโนนสูง	2,428	2,395	19	12	-	-	1	AmphoeNon Sung	
ตำบลโนนสูง	391	382	6	3	-	-	-	TambonNon Sung	
ตำบลใหม่	201	200	1	-	-	-	-	TambonMai	
ตำบลโตนด	170	164	3	3	-	-	-	TambonTanot	
ตำบลบึง	188	188	-	-	-	-	-	TambonBing	
ตำบลคอนขมิพ	199	197	2	-	-	-	-	TambonDon Chomphu	
ตำบลธารปราสาท	228	219	5	4	-	-	-	TambonThan Prasat	
ตำบลหลุมข้าว	50	50	-	-	-	-	-	TambonLum Khao	
ตำบลมะค่า	108	106	1	-	-	-	1	TambonMakha	
ตำบลพลสงคราม	131	131	-	-	-	-	-	TambonPhon Songkhiram	
ตำบลจันอ็ด	68	68	-	-	-	-	-	TambonChan At	
ตำบลขามเฒ่า	80	80	-	-	-	-	-	TambonKham Thao	
ตำบลคำน้ำดี	267	267	-	-	-	-	-	TambonDan Khla	
ตำบลลำคองหงษ์	96	96	-	-	-	-	-	TambonLam Kho Hong	

ตาราง 2 จำนวนสถานประกอบการ จำนวนตามรูปแบบการจัดตั้งตามกฎหมาย อำเภอและตำบล (ต่อ)

TABLE 2 NUMBER OF ESTABLISHMENTS BY FORM OF LEGAL ORGANIZATION, AMPHOE AND TAMBON (Cont'd)

อำเภอ/ตำบล	จำนวน สถานประกอบการ Number of establishments	รูปแบบการจัดตั้งตามกฎหมาย Form of legal organization							Amphoe/Tambon
		ส่วนบุคคล Individual proprietor	ห้างหุ้นส่วนจำกัด ห้างหุ้นส่วนสามัญ นิติบุคคล Juristic partnership	บริษัทจำกัด บริษัทจำกัด (มหาชน) Company limited, Public company limited	ส่วนราชการ รัฐวิสาหกิจ Government, State-enterprises	สหกรณ์ Cooperatives	อื่น ๆ Others		
ตำบลเมืองปราสาท	102	101	-	-	-	-	1	TambonMueang Prasat	
ตำบลดอนหวาย	74	72	-	2	-	-	-	TambonDon Wai	
ตำบลลำมูล	75	74	1	-	-	-	-	TambonLam Mun	
อำเภอขามสะแกแสง	863	846	2	4	-	-	11	AmphoeKham Sakaesaeng	
ตำบลขามสะแกแสง	271	265	1	4	-	-	1	TambonKham Sakaesaeng	
ตำบลโนนเมือง	68	68	-	-	-	-	-	TambonNon Mueang	
ตำบลเมืองนาท	72	72	-	-	-	-	-	TambonMueang Nat	
ตำบลชีริก	153	143	-	-	-	-	10	TambonChiwuek	
ตำบลทะนงาด	96	96	-	-	-	-	-	TambonPha-ngat	
ตำบลหนองหัวพัน	141	140	1	-	-	-	-	TambonNong Hua Fan	
ตำบลเมืองเกษตร	62	62	-	-	-	-	-	TambonMueang Kaset	
อำเภอบัวใหญ่	1,952	1,889	27	23	2	10	1	AmphoeBua Yai	
ตำบลบัวใหญ่	956	913	22	19	-	2	-	TambonBua Yai	
ตำบลห้วยยาง	113	110	-	-	-	2	1	TambonHuai Yang	
ตำบลเสมาใหญ่	110	108	1	-	-	1	-	TambonSema Yai	
ตำบลคอนตะหนัก	61	61	-	-	-	-	-	TambonDon Tanin	
ตำบลหนองบัวสะอาด	152	152	-	-	-	-	-	TambonNong Bua Sa-at	
ตำบลโนนทองกลาง	130	129	1	-	-	-	-	TambonNon Thonglang	
ตำบลลูกดอก	125	123	-	2	-	-	-	TambonKut Chok	
ตำบลด่านช้าง	128	119	3	2	1	3	-	TambonDan Chang	
ตำบลขุนทอง	80	79	-	-	-	1	-	TambonKhun Thong	
ตำบลหนองแจ้งใหญ่	97	95	-	-	-	2	-	TambonNong Chaeng Yai	
อำเภอประทาย	2,168	2,115	13	10	2	8	20	AmphoePrathai	
ตำบลประทาย	511	489	11	5	1	2	3	TambonPrathai	
ตำบลกระทุ่มราย	191	189	1	1	-	-	-	TambonKrathum Rai	

ตาราง 2 จำนวนสถานประกอบการ จำนวนตามรูปแบบการจัดตั้งตามกฎหมาย อำเภอและตำบล (ต่อ)

TABLE 2 NUMBER OF ESTABLISHMENTS BY FORM OF LEGAL ORGANIZATION, AMPHOE AND TAMBON (Cont'd)

อำเภอ/ตำบล	จำนวน สถานประกอบการ Number of establishments	ส่วนบุคคล		ห้างหุ้นส่วนจำกัด		บริษัทจำกัด		Form of legal organization		อื่น ๆ Others	Amphoe/Tambon
		Individual proprietor	107 107	หุ้นส่วนสามัญ นิติบุคคล	นิติบุคคล	บริษัทจำกัด (มหาชน)	Company limited, Public company limited	ส่วนราชการ รัฐวิสาหกิจ	Cooperatives Government, State-enterprises		
ตำบลวังไม้แดง	107	107	-	-	-	-	-	-	-	-	TambonWang Mai Daeng
ตำบลตลาดโพธิ์	111	110	-	-	-	-	-	-	1	-	TambonTalat Sai
ตำบลหนองพลวง	237	232	-	-	4	-	-	-	-	1	TambonNong Phluang
ตำบลหนองค่าย	236	235	-	-	-	-	-	-	-	1	TambonNong Khai
ตำบลหันหัวทราย	117	115	-	-	-	-	2	-	-	-	TambonHan Huai Sai
ตำบลดอมนั้น	139	135	-	-	-	-	-	-	4	-	TambonDon Man
ตำบลนางรำ	110	109	1	-	-	-	-	-	-	-	TambonNong Ram
ตำบลโนนแฝด	81	77	-	-	-	-	3	-	-	1	TambonNon Phet
ตำบลทุ่งสว่าง	134	127	-	-	-	-	1	1	-	5	TambonThung Sawang
ตำบลโคกกลาง	97	97	-	-	-	-	-	-	-	-	TambonKok Klang
ตำบลเมืองโพน	97	93	-	-	-	-	-	-	-	4	TambonMueang Don
อำเภอบึงโขงพยัญ	3,331	3,286	21	-	22	-	-	-	2	-	AmphoePak Thong Chai
ตำบลเมืองปัก	993	968	14	-	10	-	-	-	1	-	TambonMueang Pak
ตำบลตะคุ	368	367	-	-	1	-	-	-	-	-	TambonTakhu
ตำบลโคกไทย	67	64	1	-	2	-	-	-	-	-	TambonKok Thai
ตำบลสำโรง	61	61	-	-	-	-	-	-	-	-	TambonSamrong
ตำบลตะขบ	262	258	1	-	3	-	-	-	-	-	TambonTakhop
ตำบลนกออก	301	294	3	-	4	-	-	-	-	-	TambonNok Ok
ตำบลดอน	99	99	-	-	-	-	-	-	-	-	TambonDon
ตำบลตุ้ม	119	118	-	-	-	-	-	-	1	-	TambonTum
ตำบลจิว	249	247	-	-	2	-	-	-	-	-	TambonNgio
ตำบลสะเมกราช	137	136	1	-	-	-	-	-	-	-	TambonSakae Rat
ตำบลลำนางแก้ว	121	121	-	-	-	-	-	-	-	-	TambonLam Nang Kao
ตำบลภูหลวง	148	148	-	-	-	-	-	-	-	-	TambonPhu Luang
ตำบลงษ์เหนือ	203	202	1	-	-	-	-	-	-	-	TambonThong Chai Nuea

ตาราง 2 จำนวนสถานประกอบการ จำนวนตามรูปแบบการจัดตั้งตามกฎหมาย อำเภอและตำบล (ต่อ)

TABLE 2 NUMBER OF ESTABLISHMENTS BY FORM OF LEGAL ORGANIZATION, AMPHOE AND TAMBON (Cont'd)

อำเภอ/ตำบล	จำนวน สถานประกอบการ Number of establishments	รูปแบบการจัดตั้งตามกฎหมาย Form of legal organization						อื่น ๆ Others	Amphoe/Tambon
		ส่วนบุคคล Individual proprietor	ห้างหุ้นส่วนจำกัด ห้างหุ้นส่วนสามัญ นิติบุคคล Juristic partnership	บริษัทจำกัด บริษัทจำกัด (มหาชน) Company limited, Public company limited	ส่วนราชการ รัฐวิสาหกิจ Government, State-enterprises	สหกรณ์ Cooperatives			
ตำบลสุขเกษม	57	57	-	-	-	-	-	-	TambonSuk Kasem
ตำบลเกษมทรัพย์	82	82	-	-	-	-	-	-	TambonKasem Sap
ตำบลบ่อปลาทอง	64	64	-	-	-	-	-	-	TambonBo Pla Thong
อำเภอพิมาย	2,873	2,814	29	24	3	3	3	3	AmphoePhimai
ตำบลโนนเมือง	1,268	1,226	28	14	-	-	-	-	TambonNai Mueang
ตำบลสัมฤทธิ์	106	106	-	-	-	-	-	-	TambonSamrit
ตำบลโบสถ์	231	230	-	1	-	-	-	-	TambonBot
ตำบลกระเบื้องใหญ่	110	107	-	3	-	-	-	-	TambonKrabueang Yai
ตำบลท่าหลวง	92	91	1	-	-	-	-	-	TambonTha Luang
ตำบลรังนกใหญ่	319	315	-	3	-	-	-	1	TambonRangka Yai
ตำบลชีวาน	77	77	-	-	-	-	-	-	TambonChi Wan
ตำบลกระซวน	158	158	-	-	-	-	-	-	TambonKrachon
ตำบลดงใหญ่	211	211	-	-	-	-	-	-	TambonDong Yai
ตำบลธารชะหลอด	42	40	-	2	-	-	-	-	TambonThan Lalot
ตำบลหนองระเวียง	259	253	-	1	-	-	-	2	TambonNong Rawiang
อำเภอห้วยแถลง	1,491	1,469	7	5	-	-	-	2	AmphoeHuai Thalaeng
ตำบลห้วยแถลง	359	351	3	3	-	-	-	1	TambonHuai Thalaeng
ตำบลทับสวาย	118	113	4	1	-	-	-	-	TambonThap Sawai
ตำบลเมืองทับเสา	132	132	-	-	-	-	-	-	TambonMueang Phlapphla
ตำบลทุ่งตะเคียน	140	140	-	-	-	-	-	-	TambonLung Takhian
ตำบลหินลาด	215	210	-	1	-	-	-	1	TambonHin Dat
ตำบลจี้	125	121	-	-	-	-	-	4	TambonNgio
ตำบลกรง	89	89	-	-	-	-	-	-	TambonKong Rot
ตำบลสูงประจู่	156	156	-	-	-	-	-	-	TambonLung Pradu
ตำบลตะโก	74	74	-	-	-	-	-	-	TambonTako

ตาราง 2 จำนวนสถานประกอบการ จำนวนตามรูปแบบการจัดตั้งตามกฎหมาย อำเภอและตำบล (ต่อ)

TABLE 2 NUMBER OF ESTABLISHMENTS BY FORM OF LEGAL ORGANIZATION, AMPHOE AND TAMBON (Cont'd)

อำเภอ/ตำบล	จำนวน สถานประกอบการ Number of establishments	ส่วนบุคคล Individual proprietor	ห้างหุ้นส่วนจำกัด		บริษัทจำกัด		Form of legal organization		อื่น ๆ Others	Amphoe/Tambon
			หุ้นส่วนสามัญ นิติบุคคล Juristic partnership	หุ้นส่วนจำกัด	บริษัทจำกัด (มหาชน) Company limited, Public company limited	ส่วนราชการ รัฐวิสาหกิจ Government, State-enterprises	สหกรณ์ Cooperatives			
ตำบลห้วยแคน	83	83	-	-	-	-	-	-	-	TambonHuai Khaen
อำเภอชุมพวง	1,832	1,816	6	5	5	-	-	5	-	AmphoeChum Phuang
ตำบลชุมพวง	508	499	5	4	-	-	-	-	-	TambonChum Phuang
ตำบลประสูช	172	169	-	-	-	-	-	3	-	TambonPrasuk
ตำบลท่าลาด	197	196	-	-	-	-	-	1	-	TambonTha Lat
ตำบลสาวไร่	67	67	-	-	-	-	-	-	-	TambonSarai
ตำบลตลาดโพธิ์	154	154	-	-	-	-	-	-	-	TambonTalat Sai
ตำบลโนนรัง	236	235	1	-	-	-	-	-	-	TambonNon Rang
ตำบลหนองหลัก	98	98	-	-	-	-	-	-	-	TambonNong Lak
ตำบลโนนตูม	269	269	-	-	-	-	-	-	-	TambonNon Tum
ตำบลโนนยอ	131	129	-	-	1	-	-	1	-	TambonNon Yo
อำเภอสูงเนิน	2,063	1,992	30	39	39	-	-	1	1	AmphoeSung Noen
ตำบลสูงเนิน	774	730	16	27	27	-	-	1	-	TambonSung Noen
ตำบลเสมา	255	255	-	-	-	-	-	-	-	TambonSema
ตำบลโคกราช	46	46	-	-	-	-	-	-	-	TambonKho Rat
ตำบลบึงเขินเหล็ก	83	83	-	-	-	-	-	-	-	TambonBung Khi Lek
ตำบลโนนคำ	61	61	-	-	-	-	-	-	-	TambonNon Kha
ตำบลไค้ยาง	33	33	-	-	-	-	-	-	-	TambonKhong Yang
ตำบลมะเกลือเก่า	211	210	1	-	-	-	-	-	-	TambonMakluea Kao
ตำบลมะเกลือใหม่	161	152	4	4	4	-	-	1	-	TambonMakluea Mai
ตำบลนากลาง	215	199	8	8	8	-	-	-	-	TambonNa Klang
ตำบลหนองตะไค้	129	128	1	-	-	-	-	-	-	TambonNong Takai
ตำบลฤๅจิก	95	95	-	-	-	-	-	-	-	TambonKut Chik

ตาราง 2 จำนวนสถานประกอบการ จำนวนตามรูปแบบการจัดตั้งตามกฎหมาย อำเภอและตำบล (ต่อ)

TABLE 2 NUMBER OF ESTABLISHMENTS BY FORM OF LEGAL ORGANIZATION, AMPHOE AND TAMBON (Cont'd)

อำเภอ/ตำบล	จำนวน สถานประกอบการ Number of establishments	รูปแบบการจัดตั้งตามกฎหมาย Form of legal organization						Amphoe/Tambon
		ส่วนบุคคล Individual proprietor	ห้างหุ้นส่วนจำกัด ห้างหุ้นส่วนสามัญ นิติบุคคล Juristic partnership	บริษัทจำกัด บริษัทจำกัด (มหาชน) Company limited, Public company limited	ส่วนราชการ รัฐวิสาหกิจ Government, State-enterprises	สหกรณ์ Cooperatives	อื่น ๆ Others	
อำเภอขามทะเลสอ	668	655	1	11	-	1	-	AmphoeKham Thale So
ตำบลขามทะเลสอ	326	315	1	9	-	1	-	TambonKham Thale So
ตำบลโป่งแดง	67	67	-	-	-	-	-	TambonPong Daeng
ตำบลพันดุง	74	74	-	-	-	-	-	TambonPhan Dung
ตำบลหนองสรวง	92	92	-	-	-	-	-	TambonNong Suang
ตำบลเปิงอ้อ	109	107	-	2	-	-	-	TambonBueng O
อำเภอสีคิ้ว	3,229	3,136	28	51	7	6	1	AmphoeSikhio
ตำบลสีคิ้ว	840	801	13	21	-	5	-	TambonSikhio
ตำบลบ้านหัน	78	77	-	1	-	-	-	TambonBan Han
ตำบลกฤษณา	72	72	-	-	-	-	-	TambonKritsana
ตำบลลาดบัวขาว	453	435	5	8	3	1	1	TambonLat Bua Khao
ตำบลหนองหญ้าขาว	91	91	-	-	-	-	-	TambonNong Ya Khao
ตำบลกุดน้อย	130	128	1	1	-	-	-	TambonKut Noi
ตำบลหนองน้ำใส	600	600	-	-	-	-	-	TambonNong Nam Sai
ตำบลสร้างโรงใหญ่	103	102	-	1	-	-	-	TambonWang Rong Yai
ตำบลมิตรภาพ	461	434	9	18	-	-	-	TambonMittraphap
ตำบลคลองไผ่	243	238	-	1	4	-	-	TambonKhlong Phai
ตำบลคอนเมือง	76	76	-	-	-	-	-	TambonDon Mueang
ตำบลหนองบัวน้อย	82	82	-	-	-	-	-	TambonNong Bua Noi
อำเภอปากช่อง	7,134	6,778	105	234	1	6	10	AmphoePak Chong
ตำบลปากช่อง	2,620	2,443	58	117	-	-	2	TambonPak Chong
ตำบลกลางดง	495	473	9	13	-	-	-	TambonKlang Dong
ตำบลจันทน์ทิพย์	375	369	1	5	-	-	-	TambonChan Thuek
ตำบลสร้างกะทะ	146	145	-	-	-	1	-	TambonWang Katha
ตำบลหมูสี	660	602	5	51	1	-	1	TambonMusi
ตำบลหนองสาหร่าย	1,544	1,510	19	10	-	5	-	TambonNong Sarai

ตาราง 2 จำนวนสถานประกอบการ จำนวนตามรูปแบบการจัดตั้งตามกฎหมาย อำเภอและตำบล (ต่อ)

TABLE 2 NUMBER OF ESTABLISHMENTS BY FORM OF LEGAL ORGANIZATION, AMPHOE AND TAMBON (Cont'd)

อำเภอ/ตำบล	จำนวน สถานประกอบการ Number of establishments	ส่วนบุคคล		ห้างหุ้นส่วนจำกัด		บริษัทจำกัด		Form of legal organization		Amphoe/Tambon
		Individual proprietor	นิติบุคคล Juristic partnership	ห้างหุ้นส่วนสามัญ นิติบุคคล	บริษัทจำกัด (มหาชน) Company limited, Public company limited	ส่วนราชการ รัฐวิสาหกิจ Government, State-enterprises	สหกรณ์ Cooperatives	อื่น ๆ Others		
ตำบลชนพระ	377	350	6	14	-	-	7	TambonKhanong Phra		
ตำบลโป่งตาลอง	103	103	-	-	-	-	-	TambonPong Ta Long		
ตำบลคลองม่วง	152	150	-	2	-	-	-	TambonKhlong Muang		
ตำบลหนองบัวแดง	215	205	1	9	-	-	-	TambonNong Narn Daeng		
ตำบลวังไทร	185	185	-	-	-	-	-	TambonWang Sai		
ตำบลพญาเย็น	262	243	6	13	-	-	-	TambonPhaya Yen		
อำเภอหนองบุญมาก	1,836	1,819	6	4	-	3	4	AmphoeNong Bunmak		
ตำบลหนองบุญนา	205	203	2	-	-	-	-	TambonNong Bunnak		
ตำบลสารภี	256	255	-	-	-	-	1	TambonSaraphi		
ตำบลไทยเจริญ	151	151	-	-	-	-	-	TambonThai Charoen		
ตำบลหนองหัวแรด	218	211	2	4	-	1	-	TambonNong Hua Raet		
ตำบลแหลมทอง	253	249	2	-	-	2	-	TambonLaem Thong		
ตำบลหนองตะไค้	245	245	-	-	-	-	-	TambonNong Takai		
ตำบลลุงควัว	208	205	-	-	-	-	3	TambonLung Khwao		
ตำบลหนองไม้ไผ่	106	106	-	-	-	-	-	TambonNong Mai Phai		
ตำบลบ้านใหม่	194	194	-	-	-	-	-	TambonBan Mai		
อำเภอมะกังสนามนาง	595	591	-	1	1	-	2	AmphoeKaeng Sanam Nang		
ตำบลแก้งสนามนาง	209	205	-	1	1	-	2	TambonKaeng Sanam Nang		
ตำบลโนนสำราญ	90	90	-	-	-	-	-	TambonNon Samran		
ตำบลบึงพะไล	167	167	-	-	-	-	-	TambonBueng Phalai		
ตำบลสีสุก	78	78	-	-	-	-	-	TambonSisuk		
ตำบลบึงสำโรง	51	51	-	-	-	-	-	TambonBueng Samrong		
อำเภอโนนแดง	608	597	1	-	-	-	3	AmphoeNon Daeng		
ตำบลโนนแดง	183	182	1	-	-	-	-	TambonNon Daeng		
ตำบลโนนดาดาร	137	137	-	-	-	-	-	TambonNon Ta Then		
ตำบลลำทะนิง	95	95	-	-	-	-	-	TambonSamphanang		

ตาราง 2 จำนวนสถานประกอบการ จำนวนตามรูปแบบการจัดตั้งตามกฎหมาย อำเภอและตำบล (ต่อ)

TABLE 2 NUMBER OF ESTABLISHMENTS BY FORM OF LEGAL ORGANIZATION, AMPHOE AND TAMBON (Cont'd)

อำเภอ/ตำบล	จำนวน สถานประกอบการ Number of establishments	รูปแบบการจัดตั้งตามกฎหมาย Form of legal organization							อำเภอ/Tambon
		ส่วนบุคคล Individual proprietor	ห้างหุ้นส่วนจำกัด ห้างหุ้นส่วนสามัญ นิติบุคคล Juristic partnership	บริษัทจำกัด บริษัทจำกัด (มหาชน) Company limited, Public company limited	ส่วนราชการ รัฐวิสาหกิจ Government, State-enterprises	สหกรณ์ Cooperatives	อื่น ๆ Others		
ตำบลวังหิน	122	121	-	-	-	-	1	TambonWang Hin	
ตำบลดอนยาวใหญ่	71	62	-	-	3	-	6	TambonDon Yao Yai	
อำเภอรังน้ำเขียว	1,091	1,059	26	6	-	-	-	AmphoeWang Nam Khiao	
ตำบลวังน้ำเขียว	358	328	24	6	-	-	-	TambonWang Nam Khiao	
ตำบลวังหมี	191	191	-	-	-	-	-	TambonWang Mi	
ตำบลระเริง	88	86	2	-	-	-	-	TambonReroeng	
ตำบลอุ้มทรัพย์	174	174	-	-	-	-	-	TambonUdom Sap	
ตำบลไทยสามัคคี	280	280	-	-	-	-	-	TambonThai Samakki	
อำเภอเทพารักษ์	479	478	-	-	-	-	1	AmphoeThepharak	
ตำบลสำนักตะคร้อ	206	205	-	-	-	-	1	TambonSammak Takhro	
ตำบลหนองแวง	151	151	-	-	-	-	-	TambonNong Waeng	
ตำบลบึงปรือ	57	57	-	-	-	-	-	TambonBueng Prue	
ตำบลวังยางทอง	65	65	-	-	-	-	-	TambonWang Yai Thong	
อำเภอเมืองยาง	367	367	-	-	-	-	-	AmphoeMueang Yang	
ตำบลเมืองยาง	90	90	-	-	-	-	-	TambonMueang Yang	
ตำบลกระเบื้องนอก	91	91	-	-	-	-	-	TambonKrabueang Nok	
ตำบลสะพานปลาค้าว	118	118	-	-	-	-	-	TambonLahan Pla Khao	
ตำบลโนนอุดม	68	68	-	-	-	-	-	TambonNon Udom	
อำเภอพระทองคำ	891	880	2	3	1	1	4	AmphoePhra Thong Kham	
ตำบลสระพระ	336	330	2	3	-	-	1	TambonSa Phra	
ตำบลนาบกราด	87	83	-	-	1	1	2	TambonMap Krat	
ตำบลพังเทียม	190	190	-	-	-	-	-	TambonPhang Thiam	
ตำบลทัพรั้ง	152	152	-	-	-	-	-	TambonThap Rang	
ตำบลหนองหอย	126	125	-	-	-	-	1	TambonNong Hoi	

ตาราง 2 จำนวนสถานประกอบการ จำนวนตามรูปแบบการจัดตั้งตามกฎหมาย อำเภอและตำบล (ต่อ)

TABLE 2 NUMBER OF ESTABLISHMENTS BY FORM OF LEGAL ORGANIZATION, AMPHOE AND TAMBON (Cont'd)

อำเภอ/ตำบล	จำนวน สถานประกอบการ Number of establishments	ส่วนบุคคล Individual proprietor	ห้างหุ้นส่วนจำกัด		บริษัทจำกัด		Form of legal organization		อื่น ๆ Others	Amphoe/Tambon
			หุ้นส่วนสามัญ นิติบุคคล Juristic partnership	หุ้นส่วนจำกัด	บริษัทจำกัด (มหาชน) Company limited, Public company limited	ส่วนราชการ รัฐวิสาหกิจ Government, State-enterprises	สหกรณ์ Cooperatives			
อำเภอลำทะเมนชัย	554	549	1	1	1	-	-	1	2	AmphoeLam Thamenchai
ตำบลขุขันธ์	222	218	1	1	1	-	-	1	1	TambonKhui
ตำบลบ้านยาง	129	129	-	-	-	-	-	-	-	TambonBan Yang
ตำบลช่องแมว	131	131	-	-	-	-	-	-	-	TambonChong Maeo
ตำบลไพล	72	71	-	-	-	-	-	-	1	TambonPhlai
อำเภอบัวลาย	483	481	-	-	-	-	-	1	1	AmphoeBua Lai
ตำบลเมืองพะไล	63	63	-	-	-	-	-	-	-	TambonMueang Phalai
ตำบลโนนจาน	95	94	-	-	-	-	-	1	-	TambonNong Chan
ตำบลบัวลาย	152	151	-	-	-	-	-	-	1	TambonBua Lai
ตำบลหนองหัว	173	173	-	-	-	-	-	-	-	TambonNong Wa
อำเภอสีดา	478	454	7	4	4	-	-	1	12	AmphoeSida
ตำบลสีดา	116	113	1	-	-	-	-	1	1	TambonSida
ตำบลโนนทอง	150	144	3	3	3	-	-	-	-	TambonPhon Thong
ตำบลโนนประดู่	78	77	-	-	-	-	-	-	1	TambonNon Pradu
ตำบลสามเมือง	72	60	3	1	1	-	-	-	8	TambonSam Mueang
ตำบลหนองตาใหญ่	62	60	-	-	-	-	-	-	2	TambonNong Tat Yai
อำเภอเฉลิมพระเกียรติ	708	691	4	5	5	-	-	-	8	AmphoeChaloern Phra Kiat
ตำบลช้างทอง	74	72	2	-	-	-	-	-	-	TambonChang Thong
ตำบลท่าช้าง	214	212	1	1	1	-	-	-	-	TambonTha Chang
ตำบลพระพุทธ	135	132	-	-	-	-	-	-	3	TambonPhra Phut
ตำบลหนองสูงหลิม	170	164	1	4	4	-	-	-	1	TambonNong Ngu Lueam
ตำบลหนองยาง	115	111	-	-	-	-	-	-	4	TambonNong Yang

ที่มา : สำนักงานธุรกิจและอุตสาหกรรม พ.ศ. 2555 (ข้อมูลพื้นฐาน) จังหวัด นครราชสีมา สำนักงานสถิติแห่งชาติ กระทรวงเทคโนโลยีสารสนเทศและการสื่อสาร

Source : The 2012 Business and Industrial Census (Basic Information), Nakhon Ratchasima Province, National Statistical Office, Ministry of Information and Communication Technology.

ตาราง 3 จำนวนสถานประกอบการ จำนวนตามรูปแบบการจัดตั้งทางเศรษฐกิจ อำเภอและตำบล

TABLE 3 NUMBER OF ESTABLISHMENTS BY FORM OF ECONOMIC ORGANIZATION, AMPHOE AND TAMBON

อำเภอ/ตำบล	จำนวน สถานประกอบการ Number of establishments	รูปแบบการจัดตั้งทางเศรษฐกิจ				Form of economic organization	Amphoe/ Tambon
		สำนักงานเดี่ยว Single unit	สำนักงานใหญ่ Head office	สำนักงานสาขา Branch	อื่นๆ Others		
จังหวัดนครราชสีมา	71,159	70,169	95	856	39	Nakhon Ratchasima	
อำเภอเมืองนครราชสีมา	19,582	18,960	51	557	14	AmphoeMueang Nakhon Ratchasima	
ตำบลในเมือง	4,529	4,269	22	238	-	TambonNai Mueang	
ตำบลโพธิ์กลาง	1,356	1,351	1	4	-	TambonPho Klang	
ตำบลหนองจอก	1,336	1,254	7	71	4	TambonNong Chabok	
ตำบลโคกสูง	362	362	-	-	-	TambonKhok Sung	
ตำบลมะเริง	122	122	-	-	-	TambonMaroeng	
ตำบลหนองระเวียง	237	237	-	-	-	TambonNong Rawiang	
ตำบลปรางใหญ่	1,218	1,196	1	16	5	TambonPru Yai	
ตำบลหมื่นไวย	785	740	4	39	2	TambonMuen Wai	
ตำบลพลกรัง	82	82	-	-	-	TambonPhon Krang	
ตำบลหนองไผ่ล้อม	985	978	-	7	-	TambonNong Phai Lom	
ตำบลหัวทะเล	1,289	1,254	1	33	1	TambonHua Thale	
ตำบลบ้านเกาะ	2,037	1,988	4	45	-	TambonBan Ko	
ตำบลบ้านใหม่	843	831	-	12	-	TambonBan Mai	
ตำบลพุเตย	283	282	-	1	-	TambonPhutsa	
ตำบลบ้านโพธิ์	269	266	1	1	1	TambonBan Pho	
ตำบลจันท	1,040	1,016	6	18	-	TambonChoho	
ตำบลโคกกรวด	771	753	1	17	-	TambonKhok Kruat	
ตำบลไชยมงคล	169	162	-	7	-	TambonChai Mongkhon	
ตำบลหนองบัวศาลา	643	605	1	37	-	TambonNong Bua Sala	
ตำบลสุรนารี	553	541	1	10	1	TambonSuranari	
ตำบลสีมม	146	146	-	-	-	TambonSi Mum	

ตาราง 3 จำนวนสถานประกอบการ จำนวนตามรูปแบบการจัดตั้งทางเศรษฐกิจ อำเภอและตำบล (ต่อ)

TABLE 3 NUMBER OF ESTABLISHMENTS BY FORM OF ECONOMIC ORGANIZATION, AMPHOE AND TAMBON (Cont'd)

อำเภอ/ตำบล	จำนวน สถานประกอบการ Number of establishments	รูปแบบการจัดตั้งทางเศรษฐกิจ				Form of economic organization	Amphoe/ Tambon
		สำนักงาน เดี่ยว Single unit	สำนักงานใหญ่ Head office	สำนักงานสาขา Branch	อื่นๆ Others		
ตำบลลาด	87	87	-	-	-	TambonTalat	
ตำบลพะเนา	85	85	-	-	-	TambonPhanao	
ตำบลหนองกระทุ่ม	212	210	1	1	1	TambonNong Krathum	
ตำบลหนองไข่น้ำ	143	143	-	-	-	TambonNong Khai Nam	
อำเภอดรบุรี	1,864	1,859	1	4	4	AmphoeKhon Buri	
ตำบลแฉะ	299	297	-	2	2	TambonChae	
ตำบลเสด็จ	115	115	-	-	-	TambonChaliang	
ตำบลครบุรี	185	185	-	-	-	TambonKhon Buri	
ตำบลโคกกระชาย	156	156	-	-	-	TambonKhok Krachai	
ตำบลจรเข้หิน	170	170	-	-	-	TambonChorakhe Hin	
ตำบลมามตะโกเอน	79	79	-	-	-	TambonMap Tako En	
ตำบลอรพิมพ์	152	152	-	-	-	TambonOraphim	
ตำบลบ้านใหม่	299	298	-	1	1	TambonBan Mai	
ตำบลลำเพ็ยก	104	104	-	-	-	TambonLam Phiak	
ตำบลครบุรีใต้	127	127	-	-	-	TambonKhon Buri Tai	
ตำบลตะแบกบาน	82	81	1	-	-	TambonTabaek Ban	
ตำบลสระวานพระยา	96	95	-	1	1	TambonSa Wan Phraya	
อำเภอเสิงสาง	1,398	1,395	-	3	3	AmphoeSoeng Sang	
ตำบลเสิงสาง	503	500	-	3	3	TambonSoeng Sang	
ตำบลสระตะเตียน	172	172	-	-	-	TambonSa Takhian	
ตำบลโนนสมบุญ	81	81	-	-	-	TambonNon Sombun	
ตำบลกุตโปสถ์	379	379	-	-	-	TambonKut Bot	
ตำบลสุขไพฑูริย์	149	149	-	-	-	TambonSuk Phibun	
ตำบลบ้านราชบุรี	114	114	-	-	-	TambonBan Rat	

ตาราง 3 จำนวนสถานประกอบการ จำแนกตามรูปแบบการจัดตั้งทางเศรษฐกิจ อำเภอและตำบล (ต่อ)

TABLE 3 NUMBER OF ESTABLISHMENTS BY FORM OF ECONOMIC ORGANIZATION, AMPHOE AND TAMBON (Cont'd)

อำเภอ/ตำบล	จำนวน สถานประกอบการ Number of establishments	รูปแบบการจัดตั้งทางเศรษฐกิจ				Form of economic organization	อำเภอ/ Tambon
		สำนักงาน เดี่ยว Single unit	สำนักงานใหญ่ Head office	สำนักงานสาขา Branch	อื่นๆ Others		
อำเภอดง	1,825	1,825	-	-	-	AmphoeKhong	
ตำบลเมืองคอง	389	389	-	-	-	TambonMueang Khong	
ตำบลคูซอด	338	338	-	-	-	TambonKhu Khat	
ตำบลเทพาลัย	238	238	-	-	-	TambonThephalai	
ตำบลตาจั่น	124	124	-	-	-	TambonTa Chan	
ตำบลบ้านปรางค์	181	181	-	-	-	TambonBan Prang	
ตำบลหนองมะนาว	118	118	-	-	-	TambonNong Manao	
ตำบลหนองบัว	198	198	-	-	-	TambonNong Bua	
ตำบลโนนตั้ง	102	102	-	-	-	TambonNon Teng	
ตำบลดอนใหญ่	72	72	-	-	-	TambonDon Yai	
ตำบลขามสมบูรณ์	65	65	-	-	-	TambonKham Sombun	
อำเภอบ้านเหลื่อม	424	424	-	-	-	AmphoeBan Lueam	
ตำบลบ้านเหลื่อม	161	161	-	-	-	TambonBan Lueam	
ตำบลวังโพธิ์	48	48	-	-	-	TambonWang Pho	
ตำบลโคกกระเบื้อง	151	151	-	-	-	TambonKhok Krabueang	
ตำบลช่อระกา	64	64	-	-	-	TambonCho Raka	
อำเภोजักราช	1,391	1,375	3	13	-	AmphoeChakkarat	
ตำบลจักราช	490	477	2	11	-	TambonChakkarat	
ตำบลทองกลาง	107	105	1	1	-	TambonThonglang	
ตำบลสีสุก	178	178	-	-	-	TambonSi Suk	
ตำบลหนองขาม	106	106	-	-	-	TambonNong Khaim	
ตำบลหนองหลวง	128	128	-	-	-	TambonNong Phluang	
ตำบลศรีละกอ	178	177	-	1	-	TambonSi Lako	

ตาราง 3 จำนวนสถานประกอบการ จำนวนตามรูปแบบการจัดตั้งทางเศรษฐกิจ อำเภอและตำบล (ต่อ)

TABLE 3 NUMBER OF ESTABLISHMENTS BY FORM OF ECONOMIC ORGANIZATION, AMPHOE AND TAMBON (Cont'd)

อำเภอ/ตำบล	จำนวน สถานประกอบการ Number of establishments	รูปแบบการจัดตั้งทางเศรษฐกิจ				Form of economic organization			Amphoe/ Tambon
		สำนักงานเดี่ยว Single unit	สำนักงานใหญ่ Head office	สำนักงานสาขา Branch	อื่นๆ Others				
ตำบลคลองเมือง	108	108	-	-	-	-	-	TambonKlong Mueang	
ตำบลหินโงน	96	96	-	-	-	-	-	TambonHin Khon	
อำเภอโพนชัย	3,025	3,003	1	21	-	-	-	AmphoeChok Chai	
ตำบลกระโทก	196	196	-	-	-	-	-	TambonKrathok	
ตำบลพลับพลา	196	196	-	-	-	-	-	TambonPhlapphla	
ตำบลท่าอ่าง	493	490	-	3	-	-	-	TambonTha Ang	
ตำบลทุ่งอรุณ	98	98	-	-	-	-	-	TambonThung Arun	
ตำบลท่าลาดขาว	82	82	-	-	-	-	-	TambonTha Lat Khao	
ตำบลท่าจะหลุง	102	102	-	-	-	-	-	TambonTha Chalung	
ตำบลท่าเยี่ยม	146	145	-	1	-	-	-	TambonTha Yiam	
ตำบลโคกชัย	823	810	1	12	-	-	-	TambonChok Chai	
ตำบลละมไผ่พัฒนา	137	137	-	-	-	-	-	TambonLalom Mai Phatthana	
ตำบลด่านเกวียน	752	747	-	5	-	-	-	TambonDan Kwian	
อำเภอด่านขุนทด	2,312	2,296	3	13	-	-	-	AmphoeDan Khun Thot	
ตำบลกุตุษมาน	108	108	-	-	-	-	-	TambonKut Phiman	
ตำบลด่านขุนทด	571	558	1	12	-	-	-	TambonDan Khun Thot	
ตำบลด่านนอก	98	98	-	-	-	-	-	TambonDan Nok	
ตำบลด่านใน	44	44	-	-	-	-	-	TambonDan Nai	
ตำบลตะเคียน	127	127	-	-	-	-	-	TambonTakhian	
ตำบลบ้านเก่า	94	94	-	-	-	-	-	TambonBan Kao	
ตำบลบ้านแปรง	135	135	-	-	-	-	-	TambonBan Praeng	
ตำบลพันชนะ	153	153	-	-	-	-	-	TambonPhan Chana	
ตำบลสระจรเข้	78	78	-	-	-	-	-	TambonSa Chorakhe	

ตาราง 3 จำนวนสถานประกอบการ จำนวนตามรูปแบบการจัดตั้งทางเศรษฐกิจ อำเภอและตำบล (ต่อ)

TABLE 3 NUMBER OF ESTABLISHMENTS BY FORM OF ECONOMIC ORGANIZATION, AMPHOE AND TAMBON (Cont'd)

อำเภอ/ตำบล	จำนวน สถานประกอบการ Number of establishments	รูปแบบการจัดตั้งทางเศรษฐกิจ				Form of economic organization	Amphoe/ Tambon
		สำนักงานเดี่ยว Single unit	สำนักงานใหญ่ Head office	สำนักงานสาขา Branch	อื่นๆ Others		
ตำบลหนองกราด	162	161	-	1	-	TambonNong Krat	
ตำบลหนองบัวตะกวด	100	100	-	-	-	TambonNong Bua Takiat	
ตำบลหนองบัวละคร	50	50	-	-	-	TambonNong Bua Lakhon	
ตำบลหินลาด	224	222	2	-	-	TambonHin Dat	
ตำบลห้วยบง	233	233	-	-	-	TambonHuai Bong	
ตำบลโนนเมืองพัฒนา	66	66	-	-	-	TambonNon Mueang Phatthana	
ตำบลหนองไทร	69	69	-	-	-	TambonNong Sai	
อำเภอโนนไทย	1,216	1,207	3	6	-	AmphoeNon Thai	
ตำบลโนนไทย	312	306	-	6	-	TambonNon Thai	
ตำบลด่านจาก	210	210	-	-	-	TambonDan Chak	
ตำบลก้างปิ้ง	134	133	1	-	-	TambonKampang	
ตำบลสำโรง	117	117	-	-	-	TambonSamrong	
ตำบลคางพลู	53	53	-	-	-	TambonKhang Phlu	
ตำบลบ้านวัง	44	44	-	-	-	TambonBan Wang	
ตำบลบัลลังก์	108	108	-	-	-	TambonBanlang	
ตำบลสายออ	151	149	2	-	-	TambonSai O	
ตำบลถนนโพธิ์	32	32	-	-	-	TambonThanon Pho	
ตำบลมะค่า	55	55	-	-	-	TambonMakha	
อำเภอโนนสูง	2,428	2,423	1	4	-	AmphoeNon Sung	
ตำบลโนนสูง	391	389	-	2	-	TambonNon Sung	
ตำบลใหม่	201	201	-	-	-	TambonMai	
ตำบลไตนวด	170	170	-	-	-	TambonTanot	
ตำบลบึง	188	187	1	-	-	TambonBing	

ตาราง 3 จำนวนสถานประกอบการ จำนวนตามรูปแบบการจัดตั้งทางเศรษฐกิจ อำเภอและตำบล (ต่อ)

TABLE 3 NUMBER OF ESTABLISHMENTS BY FORM OF ECONOMIC ORGANIZATION, AMPHOE AND TAMBON (Cont'd)

อำเภอ/ตำบล	จำนวน สถานประกอบการ Number of establishments	รูปแบบการจัดตั้งทางเศรษฐกิจ				Form of economic organization			Amphoe/ Tambon
		สำนักงานเดี่ยว Single unit	สำนักงานใหญ่ Head office	สำนักงานสาขา Branch	อื่นๆ Others				
ตำบลดอนชมพู	199	199	-	-	-	-	-	-	TambonDon Chomphu
ตำบลธารปราสาท	228	226	-	2	-	-	-	-	TambonThan Prasat
ตำบลหลุมข้าว	50	50	-	-	-	-	-	-	TambonLum Khao
ตำบลมะค่า	108	108	-	-	-	-	-	-	TambonMakha
ตำบลพวงสงคราม	131	131	-	-	-	-	-	-	TambonPhon Songkhram
ตำบลจันท	68	68	-	-	-	-	-	-	TambonChan At
ตำบลขามเต่า	80	80	-	-	-	-	-	-	TambonKham Thao
ตำบลด่านคล้า	267	267	-	-	-	-	-	-	TambonDan Khla
ตำบลลำค้อหงษ์	96	96	-	-	-	-	-	-	TambonLam Kho Hong
ตำบลเมืองปราสาท	102	102	-	-	-	-	-	-	TambonMueang Prasat
ตำบลดอนหวาย	74	74	-	-	-	-	-	-	TambonDon Wai
ตำบลลำมูล	75	75	-	-	-	-	-	-	TambonLam Mun
อำเภอขามสะแกแสง	863	860	-	-	3	-	-	-	AmphoeKham Sakaesaeng
ตำบลขามสะแกแสง	271	268	-	-	3	-	-	-	TambonKham Sakaesaeng
ตำบลโนนเมือง	68	68	-	-	-	-	-	-	TambonNon Mueang
ตำบลเมืองนาท	72	72	-	-	-	-	-	-	TambonMueang Nat
ตำบลชีวิกา	153	153	-	-	-	-	-	-	TambonChiwuek
ตำบลพะวงต	96	96	-	-	-	-	-	-	TambonPha-ngat
ตำบลหนองหัวฟาน	141	141	-	-	-	-	-	-	TambonNong Hua Fan
ตำบลเมืองเกษตร	62	62	-	-	-	-	-	-	TambonMueang Kaset
อำเภอบัวใหญ่	1,952	1,938	3	10	9	-	-	1	AmphoeBua Yai
ตำบลบัวใหญ่	956	944	3	3	9	-	-	-	TambonBua Yai
ตำบลหัวยาง	113	112	-	-	-	-	-	1	TambonHuai Yang

ตาราง 3 จำนวนสถานประกอบการ จำนวนตามรูปแบบการจัดตั้งทางเศรษฐกิจ อำเภอและตำบล (ต่อ)

TABLE 3 NUMBER OF ESTABLISHMENTS BY FORM OF ECONOMIC ORGANIZATION, AMPHOE AND TAMBON (Cont'd)

อำเภอ/ตำบล	จำนวน สถานประกอบการ Number of establishments	รูปแบบการจัดตั้งทางเศรษฐกิจ				Form of economic organization			Amphoe/ Tambon
		สำนักงานเดี่ยว Single unit	สำนักงานใหญ่ Head office	สำนักงานสาขา Branch	อื่นๆ Others				
ตำบลเสม็ดใหญ่	110	110	-	-	-	-	-	TambonSema Yai	
ตำบลดอนตะหนิน	61	61	-	-	-	-	-	TambonDon Tanin	
ตำบลหนองบัวสะกด	152	152	-	-	-	-	-	TambonNong Bua Sa-at	
ตำบลโนนทองกลาง	130	130	-	-	-	-	-	TambonNon Thonglang	
ตำบลกุตุกอก	125	124	-	1	-	-	-	TambonKut Chok	
ตำบลตันซ่าง	128	128	-	-	-	-	-	TambonDan Chang	
ตำบลขุนทอง	80	80	-	-	-	-	-	TambonKhun Thong	
ตำบลหนองแจ้งใหญ่	97	97	-	-	-	-	-	TambonNong Chaeng Yai	
อำเภอประทาย	2,168	2,161	-	4	-	3	-	AmphoePrathai	
ตำบลประทาย	511	511	-	-	-	-	-	TambonPrathai	
ตำบลกระทุ่มราษฎร์	191	191	-	-	-	-	-	TambonKrathum Rai	
ตำบลวังไม้แดง	107	107	-	-	-	-	-	TambonWang Mai Daeng	
ตำบลลาดไทร	111	111	-	-	-	-	-	TambonTalat Sai	
ตำบลหนองพลวง	237	232	-	4	-	1	-	TambonNong PhLuang	
ตำบลหนองค่าย	236	234	-	-	-	2	-	TambonNong Khai	
ตำบลหันหัวทราย	117	117	-	-	-	-	-	TambonHan Huai Sai	
ตำบลดอนมัน	139	139	-	-	-	-	-	TambonDon Man	
ตำบลนางรำ	110	110	-	-	-	-	-	TambonNong Ram	
ตำบลโนนเตี้ย	81	81	-	-	-	-	-	TambonNon Phet	
ตำบลทุ่งสว่าง	134	134	-	-	-	-	-	TambonThung Sawang	
ตำบลโคกกลาง	97	97	-	-	-	-	-	TambonKhok Klang	
ตำบลเมืองโตน	97	97	-	-	-	-	-	TambonMueang Don	

ตาราง 3 จำนวนสถานประกอบการ จำนวนตามรูปแบบการจัดตั้งทางเศรษฐกิจ อำเภอและตำบล (ต่อ)

TABLE 3 NUMBER OF ESTABLISHMENTS BY FORM OF ECONOMIC ORGANIZATION, AMPHOE AND TAMBON (Cont'd)

อำเภอ/ตำบล	จำนวน สถานประกอบการ Number of establishments	รูปแบบการจัดตั้งทางเศรษฐกิจ				Form of economic organization	Amphoe/ Tambon
		สำนักงานเดี่ยว Single unit	สำนักงานใหญ่ Head office	สำนักงานสาขา Branch	อื่นๆ Others		
อำเภอบักรังชัย	3,331	3,319	3	9	-	AmphoePak Thong Chai	
ตำบลเมืองปัก	993	989	1	3	-	TambonMueang Pak	
ตำบลตะคุ	368	368	-	-	-	TambonTakhu	
ตำบลโคกไทย	67	67	-	-	-	TambonKhok Thai	
ตำบลลำโรง	61	61	-	-	-	TambonSamrong	
ตำบลตะขบ	262	258	2	2	-	TambonTakhop	
ตำบลนกออก	301	298	-	3	-	TambonNok Ok	
ตำบลดอน	99	99	-	-	-	TambonDon	
ตำบลตูม	119	119	-	-	-	TambonTum	
ตำบลวัง	249	248	-	1	-	TambonNgio	
ตำบลสะแกราช	137	137	-	-	-	TambonSakae Rat	
ตำบลลำนางแก้ว	121	121	-	-	-	TambonLam Nang Kaeo	
ตำบลภูหลวง	148	148	-	-	-	TambonPhu Luang	
ตำบลรังชัยเหนือ	203	203	-	-	-	TambonThong Chai Nuea	
ตำบลสุขเกษม	57	57	-	-	-	TambonSuk Kasem	
ตำบลเกษมทรัพย์	82	82	-	-	-	TambonKasem Sap	
ตำบลบอบลาทอง	64	64	-	-	-	TambonBo Pla Thong	
อำเภอยางชุมน้อย	2,873	2,856	7	10	-	AmphoePhimai	
ตำบลในเมือง	1,268	1,254	6	8	-	TambonNai Mueang	
ตำบลสัมฤทธิ์	106	105	1	-	-	TambonSamrit	
ตำบลโนนสวรรค์	231	230	-	1	-	TambonBot	
ตำบลกระเบื้องใหญ่	110	110	-	-	-	TambonKrabueang Yai	
ตำบลท่าหลวง	92	92	-	-	-	TambonTha Luang	

ตาราง 3 จำนวนสถานประกอบการ จำนวนตามรูปแบบการจัดตั้งทางเศรษฐกิจ อำเภอและตำบล (ต่อ)

TABLE 3 NUMBER OF ESTABLISHMENTS BY FORM OF ECONOMIC ORGANIZATION, AMPHOE AND TAMBON (Cont'd)

อำเภอ/ตำบล	จำนวน สถานประกอบการ Number of establishments	รูปแบบการจัดตั้งทางเศรษฐกิจ				Form of economic organization	Amphoe/ Tambon
		สำนักงาน เดี่ยว Single unit	สำนักงานใหญ่ Head office	สำนักงานสาขา Branch	อื่นๆ Others		
ตำบลรังนกใหญ่	319	319	-	-	-	TambonRangka Yai	
ตำบลชีวาน	77	77	-	-	-	TambonChi Wan	
ตำบลกระซอน	158	158	-	-	-	TambonKrachon	
ตำบลดงใหญ่	211	211	-	-	-	TambonDong Yai	
ตำบลธารละทอด	42	42	-	-	-	TambonThan Lalot	
ตำบลหนองระเวียง	259	258	-	1	-	TambonNong Rawiang	
อำเภอห้วยแถลง	1,491	1,484	-	3	4	AmphoeHuai Thalaeng	
ตำบลห้วยแถลง	359	357	-	2	-	TambonHuai Thalaeng	
ตำบลทับสวาย	118	117	-	1	-	TambonThap Sawai	
ตำบลเมืองพิชัย	132	132	-	-	-	TambonMueang Phlapphla	
ตำบลห้วยตะเียน	140	140	-	-	-	TambonLung Takhian	
ตำบลหินดาด	215	215	-	-	-	TambonHin Dat	
ตำบลจิ้ว	125	121	-	-	4	TambonNgio	
ตำบลกงรถ	89	89	-	-	-	TambonKong Rot	
ตำบลห้วยประดู่	156	156	-	-	-	TambonLung Pradu	
ตำบลตะโก	74	74	-	-	-	TambonTako	
ตำบลห้วยแคน	83	83	-	-	-	TambonHuai Khaen	
อำเภอชุมพวง	1,832	1,829	-	2	1	AmphoeChum Phuang	
ตำบลชุมพวง	508	506	-	2	-	TambonChum Phuang	
ตำบลประสุข	172	171	-	-	1	TambonPrasuk	
ตำบลท่าลาด	197	197	-	-	-	TambonTha Lat	
ตำบลสหราษฎร์	67	67	-	-	-	TambonSarai	
ตำบลตาดีไทร	154	154	-	-	-	TambonTalat Sai	

ตาราง 3 จำนวนสถานประกอบการ จำนวนตามรูปแบบการจัดตั้งทางเศรษฐกิจ อำเภอและตำบล (ต่อ)

TABLE 3 NUMBER OF ESTABLISHMENTS BY FORM OF ECONOMIC ORGANIZATION, AMPHOE AND TAMBON (Cont'd)

อำเภอ/ตำบล	จำนวน สถานประกอบการ Number of establishments	รูปแบบการจัดตั้งทางเศรษฐกิจ				Form of economic organization			Amphoe/ Tambon
		สำนักงานเดี่ยว Single unit	สำนักงานใหญ่ Head office	สำนักงานสาขา Branch	อื่นๆ Others				
ตำบลโนนรัง	236	236	-	-	-	-	-	TambonNon Rang	
ตำบลหนองหลัก	98	98	-	-	-	-	-	TambonNong Lak	
ตำบลโนนตูม	269	269	-	-	-	-	-	TambonNon Tum	
ตำบลโนนฆ้อ	131	131	-	-	-	-	-	TambonNon Yo	
อำเภอสูงเนิน	2,063	2,037	1	24	1	1	1	AmphoeSung Noen	
ตำบลสูงเนิน	774	753	1	19	1	1	1	TambonSung Noen	
ตำบลเสมา	255	255	-	-	-	-	-	TambonSema	
ตำบลโคตรราช	46	46	-	-	-	-	-	TambonKho Rat	
ตำบลบึงขี้เหล็ก	83	83	-	-	-	-	-	TambonBung Khi Lek	
ตำบลโนนคำ	61	61	-	-	-	-	-	TambonNon Kha	
ตำบลไค้ยาง	33	33	-	-	-	-	-	TambonKhong Yang	
ตำบลมะเกลือเก่า	211	211	-	-	-	-	-	TambonMakluea Kao	
ตำบลมะเกลือใหม่	161	160	-	1	1	1	1	TambonMakluea Mai	
ตำบลนากลาง	215	211	-	4	-	-	-	TambonNa Klang	
ตำบลหนองตะไค้	129	129	-	-	-	-	-	TambonNong Takai	
ตำบลกุตุ๊ก	95	95	-	-	-	-	-	TambonKut Chik	
อำเภอขามทะเลสอ	668	663	1	4	1	4	4	AmphoeKham Thale So	
ตำบลขามทะเลสอ	326	321	1	4	1	4	4	TambonKham Thale So	
ตำบลโป่งแดง	67	67	-	-	-	-	-	TambonPong Daeng	
ตำบลพันดุง	74	74	-	-	-	-	-	TambonPhan Dung	
ตำบลหนองสรวง	92	92	-	-	-	-	-	TambonNong Suang	
ตำบลบึงอ้อ	109	109	-	-	-	-	-	TambonBueng O	

ตาราง 3 จำนวนสถานประกอบการ จำนวนตามรูปแบบการจัดตั้งทางเศรษฐกิจ อำเภอและตำบล (ต่อ)

TABLE 3 NUMBER OF ESTABLISHMENTS BY FORM OF ECONOMIC ORGANIZATION, AMPHOE AND TAMBON (Cont'd)

อำเภอ/ตำบล	จำนวน สถานประกอบการ Number of establishments	รูปแบบการจัดตั้งทางเศรษฐกิจ				Form of economic organization			Amphoe/ Tambon
		สำนักงานเดี่ยว Single unit	สำนักงานใหญ่ Head office	สำนักงานสาขา Branch	อื่นๆ Others				
อำเภอสีคิ้ว	3,229	3,186	2	33	8	AmphoeSikhio			
ตำบลสีคิ้ว	840	824	1	15	-	TambonSikhio			
ตำบลบ้านหัน	78	78	-	-	-	TambonBan Han			
ตำบลกุขณา	72	72	-	-	-	TambonKritsana			
ตำบลลาดบัวขาว	453	451	-	2	-	TambonLat Bua Khao			
ตำบลหนองหญ้าขาว	91	91	-	-	-	TambonNong Ya Khao			
ตำบลกุฉิน้อย	130	129	-	1	-	TambonKut Noi			
ตำบลหนองน้ำใส	600	599	1	-	-	TambonNong Nam Sai			
ตำบลวังใหญ่	103	103	-	-	-	TambonWang Rong Yai			
ตำบลมิตรภาพ	461	447	-	14	-	TambonMitrphap			
ตำบลคลองไผ่	243	234	-	1	8	TambonKhlong Phai			
ตำบลดอนเมือง	76	76	-	-	-	TambonDon Mueang			
ตำบลหนองบัวน้อย	82	82	-	-	-	TambonNong Bua Noi			
อำเภอปากช่อง	7,134	7,004	9	120	1	AmphoePak Chong			
ตำบลปากช่อง	2,620	2,549	4	66	1	TambonPak Chong			
ตำบลกลางดง	495	490	-	5	-	TambonKlang Dong			
ตำบลจันทน์ทึบ	375	371	2	2	-	TambonChan Thuek			
ตำบลวังกะทะ	146	146	-	-	-	TambonWang Katha			
ตำบลหมูสี	660	621	2	37	-	TambonMusi			
ตำบลหนองสาหร่าย	1,544	1,541	-	3	-	TambonNong Sarai			
ตำบลขางพระ	377	374	-	3	-	TambonKhanong Phra			
ตำบลโป่งตาลอง	103	103	-	-	-	TambonPong Ta Long			
ตำบลคลองม่วง	152	152	-	-	-	TambonKhlong Muang			

ตาราง 3 จำนวนสถานประกอบการ จำนวนตามรูปแบบการจัดตั้งทางเศรษฐกิจ อำเภอและตำบล (ต่อ)

TABLE 3 NUMBER OF ESTABLISHMENTS BY FORM OF ECONOMIC ORGANIZATION, AMPHOE AND TAMBON (Cont'd)

อำเภอ/ตำบล	จำนวน สถานประกอบการ Number of establishments	รูปแบบการจัดตั้งทางเศรษฐกิจ				Form of economic organization	Amphoe/ Tambon
		สำนักงาน เดี่ยว Single unit	สำนักงานใหญ่ Head office	สำนักงานสาขา Branch	อื่นๆ Others		
ตำบลหนองน้ำแดง	215	213	1	1	-	TambonNong Nam Daeng	
ตำบลวังไทร	185	185	-	-	-	TambonWang Sai	
ตำบลพญาเย็น	262	259	-	3	-	TambonPhaya Yen	
อำเภอหนองบุญมาก	1,836	1,834	-	2	-	AmphoeNong Bunmak	
ตำบลหนองบุญมาก	205	205	-	-	-	TambonNong Bunnak	
ตำบลสารภี	256	256	-	-	-	TambonSaraphi	
ตำบลไทยเจริญ	151	151	-	-	-	TambonThai Charoen	
ตำบลหนองหัวแรด	218	216	-	2	-	TambonNong Hua Raet	
ตำบลแหลมทอง	253	253	-	-	-	TambonLaem Thong	
ตำบลหนองตะไไ้	245	245	-	-	-	TambonNong Takai	
ตำบลลุงคว่ำ	208	208	-	-	-	TambonLung Khwao	
ตำบลหนองไม้ไผ่	106	106	-	-	-	TambonNong Mai Phai	
ตำบลบ้านใหม่	194	194	-	-	-	TambonBan Mai	
อำเภอแก้งสนามนาง	595	593	-	1	1	AmphoeKaeng Sanam Nang	
ตำบลแก้งสนามนาง	209	207	-	1	1	TambonKaeng Sanam Nang	
ตำบลโนนสำราญ	90	90	-	-	-	TambonNon Samran	
ตำบลบึงพะไล	167	167	-	-	-	TambonBueng Phalalai	
ตำบลสีสุกา	78	78	-	-	-	TambonSisuk	
ตำบลบึงสำโรง	51	51	-	-	-	TambonBueng Samrong	
อำเภอโนนแดง	608	607	1	-	-	AmphoeNon Daeng	
ตำบลโนนแดง	183	183	-	-	-	TambonNon Daeng	
ตำบลโนนตาเถร	137	137	-	-	-	TambonNon Ta Then	
ตำบลลำทะเนียง	95	95	-	-	-	TambonSamphanang	

ตาราง 3 จำนวนสถานประกอบการ จำนวนตามรูปแบบการจัดตั้งทางเศรษฐกิจ อำเภอและตำบล (ต่อ)

TABLE 3 NUMBER OF ESTABLISHMENTS BY FORM OF ECONOMIC ORGANIZATION, AMPHOE AND TAMBON (Cont'd)

อำเภอ/ตำบล	จำนวน สถานประกอบการ Number of establishments	รูปแบบการจัดตั้งทางเศรษฐกิจ				Form of economic organization	Amphoe/ Tambon
		สำนักงานเดี่ยว Single unit	สำนักงานใหญ่ Head office	สำนักงานสาขา Branch	อื่นๆ Others		
ตำบลวังหิน	122	121	1	-	-	TambonWang Hin	
ตำบลดอนยาวใหญ่	71	71	-	-	-	TambonDon Yao Yai	
อำเภอวังน้ำเขียว	1,091	1,083	1	5	2	AmphoeWang Nam Khiao	
ตำบลวังน้ำเขียว	358	351	-	5	2	TambonWang Nam Khiao	
ตำบลวังหมี	191	191	-	-	-	TambonWang Mi	
ตำบลระเริง	88	88	-	-	-	TambonRaroeng	
ตำบลอุดมทรัพย์	174	173	1	-	-	TambonUdom Sap	
ตำบลไทยสามัคคี	280	280	-	-	-	TambonThai Samakkhi	
อำเภอเทพารักษ์	479	479	-	-	-	AmphoeThepharak	
ตำบลสำนักตะคร้อ	206	206	-	-	-	TambonSamnak Takhro	
ตำบลหนองแวง	151	151	-	-	-	TambonNong Waeng	
ตำบลบึงบรือ	57	57	-	-	-	TambonBueng Prue	
ตำบลวังยางทอง	65	65	-	-	-	TambonWang Yai Thong	
อำเภอเมืองยาง	367	367	-	-	-	AmphoeMueang Yang	
ตำบลเมืองยาง	90	90	-	-	-	TambonMueang Yang	
ตำบลกระเบื้องนอก	91	91	-	-	-	TambonKrabueang Nok	
ตำบลละหานปลาค้าว	118	118	-	-	-	TambonLahan Pla Khao	
ตำบลโนนอุดม	68	68	-	-	-	TambonNon Udom	
อำเภอพระทองคำ	891	887	2	2	-	AmphoePhra Thong Kham	
ตำบลสระพระ	336	333	1	2	-	TambonSa Phra	
ตำบลมาบกราด	87	86	1	-	-	TambonMap Krat	
ตำบลพังเทียม	190	190	-	-	-	TambonPhang Thiam	
ตำบลทัพรั้ง	152	152	-	-	-	TambonThap Rang	
ตำบลหนองหอย	126	126	-	-	-	TambonNong Hoi	

ตาราง 3 จำนวนสถานประกอบการ จำนวนตามรูปแบบการจัดตั้งทางเศรษฐกิจ อำเภอและตำบล (ต่อ)

TABLE 3 NUMBER OF ESTABLISHMENTS BY FORM OF ECONOMIC ORGANIZATION, AMPHOE AND TAMBON (Cont'd)

อำเภอ/ตำบล	จำนวน สถานประกอบการ Number of establishments	รูปแบบการจัดตั้งทางเศรษฐกิจ				Form of economic organization	อำเภอ/ Tambon
		สำนักงานเดี่ยว Single unit	สำนักงานใหญ่ Head office	สำนักงานสาขา Branch	อื่นๆ Others		
อำเภอลำพะเมนชัย	554	553	-	1	-	AmphoeLam Thamenchai	
ตำบลขุย	222	221	-	1	-	TambonKhui	
ตำบลบ้านยาง	129	129	-	-	-	TambonBan Yang	
ตำบลช่องแมว	131	131	-	-	-	TambonChong Maao	
ตำบลไพล	72	72	-	-	-	TambonPhlai	
อำเภอบัวลาย	483	482	1	-	-	AmphoeBua Lai	
ตำบลเมืองพะไล	63	63	-	-	-	TambonMueang Phalai	
ตำบลโนนจาน	95	94	1	-	-	TambonNong Chan	
ตำบลบัวลาย	152	152	-	-	-	TambonBua Lai	
ตำบลหนองหัว	173	173	-	-	-	TambonNong Wa	
อำเภอสีดา	478	476	-	2	-	AmphoeSida	
ตำบลสีดา	116	116	-	-	-	TambonSida	
ตำบลโพหนอง	150	148	-	2	-	TambonPhon Thong	
ตำบลโนนประดู่	78	78	-	-	-	TambonNon Pradu	
ตำบลสามเมือง	72	72	-	-	-	TambonSam Mueang	
ตำบลหนองตาไผ่ใหญ่	62	62	-	-	-	TambonNong Tat Yai	
อำเภอเฉลิมพระเกียรติ	708	704	1	-	3	AmphoeChaloern Phra Kiat	
ตำบลช้างทอง	74	73	1	-	-	TambonChang Thong	
ตำบลท่าช้าง	214	214	-	-	-	TambonTha Chang	
ตำบลพระพุทธ	135	135	-	-	-	TambonPhra Phut	
ตำบลหนองสูงเหลี่ยม	170	170	-	-	-	TambonNong Ngu Lueam	
ตำบลหนองยาง	115	112	-	-	3	TambonNong Yang	

ที่มา : สำนักธุรกิจและอุตสาหกรรม พ.ศ. 2555 (ข้อมูลพื้นฐาน) จังหวัด นครราชสีมา สำนักงานสถิติแห่งชาติ กระทรวงเทคโนโลยีสารสนเทศและการสื่อสาร

Source : The 2012 Business and Industrial Census (Basic Information), Nakhon Ratchasima Province, National Statistical Office, Ministry of Information and Communication Technology.

ตาราง 4 จำนวนสถานประกอบการ จำแนกตามสัดส่วนของการร่วมลงทุนหรือถือหุ้นของต่างประเทศ อำเภอและตำบล

TABLE 4 NUMBER OF ESTABLISHMENTS BY PROPORTION OF FOREIGN INVESTMENT OR SHARE HOLDING, AMPHOE AND TAMBON

อำเภอ/ตำบล	จำนวน สถานประกอบการ Number of establishments	ไม่มีต่างประเทศ		สัดส่วนของการร่วมลงทุนหรือถือหุ้น			Amphoe/Tambon
		รวม Total	ร่วมลงทุนหรือถือหุ้น No foreign's investment or share holding	< 10%	10 - 50%	> 50%	
จังหวัดนครราชสีมา	1,564	1,527	37	7	18	12 Nakhon Ratchasima	
อำเภอเมืองนครราชสีมา	992	963	29	6	13	10 AmphoeMueang Nakhon Ratchasima	
ตำบลโนนเมือง	369	368	1	-	1	TambonNai Mueang	
ตำบลโพธิ์กลาง	19	18	1	1	-	TambonPho Klang	
ตำบลหนองงูเหลือม	135	130	5	-	-	5 TambonNong Chabok	
ตำบลโคกสูง	6	6	-	-	-	TambonKhok Sung	
ตำบลมะเหล	1	-	1	-	1	TambonMaroeng	
ตำบลหนองระเวียง	-	-	-	-	-	TambonNong Rawiang	
ตำบลประโคนชัย	42	42	-	-	-	TambonPru Yai	
ตำบลพรมณีไวย	59	59	-	-	-	TambonMuen Wai	
ตำบลพลกรัง	-	-	-	-	-	TambonPhon Krang	
ตำบลหนองไผ่ล้อม	17	17	-	-	-	TambonNong Phai Lom	
ตำบลห้วยทะเล	51	51	-	-	-	TambonHua Thale	
ตำบลบ้านเกาะ	70	66	4	-	2	2 TambonBan Ko	
ตำบลบ้านใหม่	28	27	1	-	1	TambonBan Mai	
ตำบลพุดซา	1	1	-	-	-	TambonPhutsa	
ตำบลบ้านโพธิ์	11	11	-	-	-	TambonBan Pho	
ตำบลจอหอ	53	49	4	2	2	TambonChoho	
ตำบลโคกกรวด	25	24	1	-	-	1 TambonKhok Kruat	
ตำบลไชยมงคล	10	9	1	1	-	TambonChai Mongkhon	
ตำบลหนองบัวศาลา	73	63	10	2	6	2 TambonNong Bua Sala	
ตำบลสุรนารี	20	20	-	-	-	TambonSuranari	

ตาราง 4 จำนวนสถานประกอบการ จำแนกตามสัดส่วนของการร่วมลงทุนหรือถือหุ้นของต่างประเทศ อำเภอและตำบล (ต่อ)

TABLE 4 NUMBER OF ESTABLISHMENTS BY PROPORTION OF FOREIGN INVESTMENT OR SHARE HOLDING, AMPHOE AND TAMBON (Cont'd)

อำเภอ/ตำบล	จำนวน สถานประกอบการ Number of establishments	ไม่มีต่างประเทศ		สัดส่วนของการร่วมลงทุนหรือถือหุ้น			Amphoe/Tambon
		ร่วมลงทุนหรือถือหุ้น No foreign's investment or share holding	รวม Total	< 10%	10 - 50%	> 50%	
ตำบลสี่มุม	-	-	-	-	-	-	TambonSi Mum
ตำบลตลาด	-	-	-	-	-	-	TambonTalat
ตำบลพะเนา	-	-	-	-	-	-	TambonPhanao
ตำบลหนองกระทุ่ม	2	-	2	-	-	-	TambonNong Krathum
ตำบลหนองไผ่น้ำ	-	-	-	-	-	-	TambonNong Khai Nam
อำเภอศรีบุรี	10	9	1	1	-	-	AmphoeKhon Buri
ตำบลแฉะ	4	4	-	-	-	-	TambonChae
ตำบลเสียว	-	-	-	-	-	-	TambonChaliang
ตำบลศรีบุรี	1	1	-	-	-	-	TambonKhon Buri
ตำบลโคกกระชาย	-	-	-	-	-	-	TambonKhok Krachai
ตำบลจระเข้หิน	1	-	1	1	-	-	TambonChorakhe Hin
ตำบลมาบตาบตโกเอน	-	-	-	-	-	-	TambonMap Tako En
ตำบลอรพิมพ์	1	1	-	-	-	-	TambonOraphim
ตำบลบ้านใหม่	2	-	2	-	-	-	TambonBan Mai
ตำบลลำเพ็ยก	-	-	-	-	-	-	TambonLam Phiak
ตำบลศรีบุรีใต้	-	-	-	-	-	-	TambonKhon Buri Tai
ตำบลตะแบกบาน	-	-	-	-	-	-	TambonTabaek Ban
ตำบลสะพานพระยา	1	1	-	-	-	-	TambonSa Wan Phraya
อำเภอเสิงสาง	8	8	-	-	-	-	AmphoeSoeng Sang
ตำบลเสิงสาง	6	6	-	-	-	-	TambonSoeng Sang
ตำบลสระตะเคียน	-	-	-	-	-	-	TambonSa Takhian
ตำบลโนนสมบูรณ์	-	-	-	-	-	-	TambonNon Sombun

ตาราง 4 จำนวนสถานประกอบการ จำแนกตามสัดส่วนของการร่วมลงทุนหรือถือหุ้นของต่างประเทศ อำเภอและตำบล (ต่อ)

TABLE 4 NUMBER OF ESTABLISHMENTS BY PROPORTION OF FOREIGN INVESTMENT OR SHARE HOLDING, AMPHOE AND TAMBON (Cont'd)

อำเภอ/ตำบล	จำนวน สถานประกอบการ Number of establishments	สัดส่วนของการร่วมลงทุนหรือถือหุ้น			Amphoe/Tambon
		ไม่มีต่างประเทศ ร่วมลงทุนหรือถือหุ้น No foreign's investment or share holding	Proportion of foreign investment or share holding		
			รวม Total	< 10%	
ตำบลคูโบสถ์	2	-	-	-	TambonKut Bot
ตำบลสุขใหญ่	-	-	-	-	TambonSuk Phibun
ตำบลบ้านราษฎร์	-	-	-	-	TambonBan Rat
อำเภอคง	-	-	-	-	AmphoeKhong
ตำบลเมืองคง	-	-	-	-	TambonMueang Khong
ตำบลคูขาด	-	-	-	-	TambonKhu Khat
ตำบลเทพาลัย	-	-	-	-	TambonThephalai
ตำบลตากัน	-	-	-	-	TambonTa Chan
ตำบลบ้านปรังค์	-	-	-	-	TambonBan Prang
ตำบลหนองมะนาว	-	-	-	-	TambonNong Manao
ตำบลหนองบัว	-	-	-	-	TambonNong Bua
ตำบลโนนตั้ง	-	-	-	-	TambonNon Teng
ตำบลดอนใหญ่	-	-	-	-	TambonDon Yai
ตำบลขามสมบูรณ์	-	-	-	-	TambonKham Sombun
อำเภอบ้านเหลื่อม	-	-	-	-	AmphoeBan Lueam
ตำบลบ้านเหลื่อม	-	-	-	-	TambonBan Lueam
ตำบลวังโพธิ์	-	-	-	-	TambonWang Pho
ตำบลโคกกระเบื้อง	-	-	-	-	TambonKok Krabueang
ตำบลช่อระกา	-	-	-	-	TambonCho Raka
อำเภอจักราช	26	-	-	26	AmphoeChakkarat
ตำบลจักราช	24	-	-	24	TambonChakkarat
ตำบลทองกลาง	1	-	-	1	TambonThonglang

ตาราง 4 จำนวนสถานประกอบการ จำแนกตามสัดส่วนของการร่วมลงทุนหรือถือหุ้นของต่างประเทศ อำเภอและตำบล (ต่อ)

TABLE 4 NUMBER OF ESTABLISHMENTS BY PROPORTION OF FOREIGN INVESTMENT OR SHARE HOLDING, AMPHOE AND TAMBON (Cont'd)

อำเภอ/ตำบล	จำนวน สถานประกอบการ Number of establishments	ไม่มีต่างประเทศ		สัดส่วนของการร่วมลงทุนหรือถือหุ้น			Amphoe/Tambon
		รวม No foreign's investment or share holding	รวม Total	< 10%	10 - 50%	> 50%	
ตำบลสีสุก	-	-	-	-	-	-	TambonSi Suk
ตำบลหนองขาม	-	-	-	-	-	-	TambonNong Kham
ตำบลหนองพลวง	-	-	-	-	-	-	TambonNong Phluang
ตำบลศรีระกา	1	1	1	-	-	-	TambonSi Lako
ตำบลคลองเมือง	-	-	-	-	-	-	TambonKhlong Mueang
ตำบลหินโคน	-	-	-	-	-	-	TambonHin Khon
อำเภอโพนชัย	37	37	37	-	-	-	AmphoeChok Chai
ตำบลกระโทก	-	-	-	-	-	-	TambonKrathok
ตำบลพลับพลา	-	-	-	-	-	-	TambonPhlappla
ตำบลท่าอ่าง	5	5	5	-	-	-	TambonTha Ang
ตำบลทุ่งอรุณ	-	-	-	-	-	-	TambonThung Arun
ตำบลท่าลาดขาว	-	-	-	-	-	-	TambonTha Lat Khao
ตำบลท่าจะหลุง	-	-	-	-	-	-	TambonTha Chalung
ตำบลท่าเยี่ยม	2	2	2	-	-	-	TambonTha Yiam
ตำบลโพนชัย	21	21	21	-	-	-	TambonChok Chai
ตำบลละมใหม่พัฒนา	-	-	-	-	-	-	TambonLalom Mai Phatthana
ตำบลด่านเกวียน	9	9	9	-	-	-	TambonDan Kwian
อำเภอด่านขุนทด	17	17	17	-	-	-	AmphoeDan Khun Thot
ตำบลภูพิงาม	-	-	-	-	-	-	TambonKut Phiman
ตำบลด่านขุนทด	13	13	13	-	-	-	TambonDan Khun Thot
ตำบลด่านนอก	-	-	-	-	-	-	TambonDan Nok
ตำบลตำโน	-	-	-	-	-	-	TambonDan Nai

ตาราง 4 จำนวนสถานประกอบการ จำแนกตามสัดส่วนของการร่วมลงทุนหรือถือหุ้นของต่างประเทศ อำเภอและตำบล (ต่อ)

TABLE 4 NUMBER OF ESTABLISHMENTS BY PROPORTION OF FOREIGN INVESTMENT OR SHARE HOLDING, AMPHOE AND TAMBON (Cont'd)

อำเภอ/ตำบล	จำนวน สถานประกอบการ Number of establishments	สัดส่วนของการร่วมลงทุนหรือถือหุ้น		อำเภอ/Tambon
		ไม่มีต่างประเทศ ร่วมลงทุนหรือถือหุ้น No foreign's investment or share holding	รวม Total	
		< 10%	10 - 50%	> 50%
ตำบลตะเคียน	-	-	-	TambonTakhian
ตำบลบ้านเก่า	-	-	-	TambonBan Kao
ตำบลบ้านแปรง	-	-	-	TambonBan Praeng
ตำบลพันชนะ	-	-	-	TambonPhan Chana
ตำบลสระจรเข้	-	-	-	TambonSa Chorakhe
ตำบลหนองกรด	1	-	-	TambonNong Krat
ตำบลหนองบัวตะเกียด	1	-	-	TambonNong Bua Takiat
ตำบลหนองบัวละคร	-	-	-	TambonNong Bua Lakhon
ตำบลหินตาด	1	-	-	TambonHin Dat
ตำบลห้วยบง	1	-	-	TambonHuai Bong
ตำบลโนนเมืองพัฒนา	-	-	-	TambonNon Mueang Phatthana
ตำบลหนองไทร	-	-	-	TambonNong Sai
อำเภอโนนไทย	10	-	-	AmphoeNon Thai
ตำบลโนนไทย	8	-	-	TambonNon Thai
ตำบลตำจาก	2	-	-	TambonDan Chak
ตำบลก้าง	-	-	-	TambonKampang
ตำบลสำโรง	-	-	-	TambonSamrong
ตำบลค่างพลู	-	-	-	TambonKhang Phlu
ตำบลบ้านวัง	-	-	-	TambonBan Wang
ตำบลบัวสังข์	-	-	-	TambonBanlang
ตำบลสายออ	-	-	-	TambonSai O
ตำบลถนนโพธิ์	-	-	-	TambonThanon Pho
ตำบลมะค่า	-	-	-	TambonMakha

ตาราง 4 จำนวนสถานประกอบการ จำนวนตามสัดส่วนของกรรมสิทธิ์หุ้นของต่างประเทศ อำเภอและตำบล (ต่อ)

TABLE 4 NUMBER OF ESTABLISHMENTS BY PROPORTION OF FOREIGN INVESTMENT OR SHARE HOLDING, AMPHOE AND TAMBON (Cont'd)

อำเภอ/ตำบล	จำนวน สถานประกอบการ Number of establishments	ไม่มีต่างประเทศ รวมลงทุนหรือถือหุ้น No foreign's investment or share holding	สัดส่วนของกรรมสิทธิ์หุ้นหรือถือหุ้น			Amphoe/Tambon
			Proportion of foreign investment or share holding			
			< 10%	10 - 50%	> 50%	
อำเภอโนนสูง	12	12	-	-	AmphoeNon Sung	
ตำบลโนนสูง	3	3	-	-	TambonNon Sung	
ตำบลใหม่	-	-	-	-	TambonMai	
ตำบลโดนด	3	3	-	-	TambonTanot	
ตำบลบึง	-	-	-	-	TambonBing	
ตำบลดอนขมพู่	-	-	-	-	TambonDon Chomphu	
ตำบลธารปราสาท	4	4	-	-	TambonThan Prasat	
ตำบลหตุขัว	-	-	-	-	TambonLum Khao	
ตำบลมะค่า	-	-	-	-	TambonMakha	
ตำบลพลสงคราม	-	-	-	-	TambonPhon Songkhram	
ตำบลจันอืด	-	-	-	-	TambonChan At	
ตำบลขามเฒ่า	-	-	-	-	TambonKham Thao	
ตำบลกันตล้า	-	-	-	-	TambonDan Khla	
ตำบลลำคองหงษ์	-	-	-	-	TambonLam Kho Hong	
ตำบลเมืองปราสาท	-	-	-	-	TambonMueang Prasat	
ตำบลดอนหวาย	2	2	-	-	TambonDon Wai	
ตำบลลำมูล	-	-	-	-	TambonLam Mun	
อำเภอขามสะแกแสง	4	4	-	-	AmphoeKham Sakaesaeng	
ตำบลขามสะแกแสง	4	4	-	-	TambonKham Sakaesaeng	
ตำบลโนนเมือง	-	-	-	-	TambonNon Mueang	
ตำบลเมืองนาท	-	-	-	-	TambonMueang Nat	
ตำบลชีริก	-	-	-	-	TambonChiwuek	

ตาราง 4 จำนวนสถานประกอบการ จำนวนตามสัดส่วนของกรรมสิทธิ์หุ้นของต่างประเทศ อำเภอและตำบล (ต่อ)

TABLE 4 NUMBER OF ESTABLISHMENTS BY PROPORTION OF FOREIGN INVESTMENT OR SHARE HOLDING, AMPHOE AND TAMBON (Cont'd)

อำเภอ/ตำบล	จำนวน สถานประกอบการ Number of establishments	ไม่มีต่างประเทศ ร่วมลงทุนหรือถือหุ้น No foreign's investment or share holding	สัดส่วนของการร่วมลงทุนหรือถือหุ้น			Amphoe/Tambon
			รวม	< 10%	10 - 50%	
ตำบลพะวง	-	-	-	-	-	TambonPha-ngat
ตำบลหนองหัวพาน	-	-	-	-	-	TambonNong Hua Fan
ตำบลเมืองเกษตร	-	-	-	-	-	TambonMueang Kaset
อำเภอบัวใหญ่	23	-	-	-	-	AmphoeBua Yai
ตำบลบัวใหญ่	19	-	-	-	-	TambonBua Yai
ตำบลห้วยยาง	-	-	-	-	-	TambonHuai Yang
ตำบลเสม็ดใหญ่	-	-	-	-	-	TambonSema Yai
ตำบลดอนตะหนิน	-	-	-	-	-	TambonDon Tanin
ตำบลหนองบัวสะอาด	-	-	-	-	-	TambonNong Bua Sa-at
ตำบลโนนทองกลาง	-	-	-	-	-	TambonNon Thonglang
ตำบลกุตุจอก	2	-	-	-	-	TambonKut Chok
ตำบลค่าน้ำขี้	2	-	-	-	-	TambonDan Chang
ตำบลขุนทอง	-	-	-	-	-	TambonKhun Thong
ตำบลหนองแจ้งใหญ่	-	-	-	-	-	TambonNong Chaeng Yai
อำเภอประทาย	10	-	-	-	-	AmphoePrathai
ตำบลประทาย	5	-	-	-	-	TambonPrathai
ตำบลกระทุ่มราย	1	-	-	-	-	TambonKrathum Rai
ตำบลวังไม้แดง	-	-	-	-	-	TambonWang Mai Daeng
ตำบลลาดไทร	-	-	-	-	-	TambonTalat Sai
ตำบลหนองพวง	4	-	-	-	-	TambonNong Phluang
ตำบลหนองค่าย	-	-	-	-	-	TambonNong Khai
ตำบลหันหัวทราย	-	-	-	-	-	Tambonhan Huai Sai

ตาราง 4 จำนวนสถานประกอบการ จำนวนตามสัดส่วนของกรรมสิทธิ์หุ้นของต่างประเทศ อำเภอและตำบล (ต่อ)

TABLE 4 NUMBER OF ESTABLISHMENTS BY PROPORTION OF FOREIGN INVESTMENT OR SHARE HOLDING, AMPHOE AND TAMBON (Cont'd)

อำเภอ/ตำบล	จำนวน สถานประกอบการ Number of establishments	ไม่มีต่างประเทศ รวมลงทุนหรือถือหุ้น No foreign's investment or share holding	สัดส่วนของกรรมสิทธิ์หุ้นหรือถือหุ้น			Amphoe/Tambon
			Proportion of foreign investment or share holding			
			< 10%	10 - 50%	> 50%	
			รวม	Total		
ตำบลอนมณี	-	-	-	-	TambonDon Man	
ตำบลนงรำ	-	-	-	-	TambonNong Ram	
ตำบลโนนเพ็ด	-	-	-	-	TambonNon Phet	
ตำบลทุ่งสว่าง	-	-	-	-	TambonThung Sawang	
ตำบลโคกกลาง	-	-	-	-	TambonKkok Klang	
ตำบลเมืองโดน	-	-	-	-	TambonMueang Don	
อำเภอป่าธงชัย	22	-	-	-	AmphoePak Thong Chai	
ตำบลเมืองปัก	10	-	-	-	TambonMueang Pak	
ตำบลตะลุง	1	-	-	-	TambonTakhu	
ตำบลโคกไทย	2	-	-	-	TambonKkok Thai	
ตำบลสำโรง	-	-	-	-	TambonSamrong	
ตำบลตะขบ	3	-	-	-	TambonTakhop	
ตำบลนกออก	4	-	-	-	TambonNok Ok	
ตำบลดอน	-	-	-	-	TambonDon	
ตำบลชุม	-	-	-	-	TambonTum	
ตำบลวัง	2	-	-	-	TambonNgio	
ตำบลตะกราะข	-	-	-	-	TambonSakae Rat	
ตำบลลำนางแก้ว	-	-	-	-	TambonLam Nang Kaeo	
ตำบลภูหลวง	-	-	-	-	TambonPhu Luang	
ตำบลธงชัยเหนือ	-	-	-	-	TambonThong Chai Nuea	
ตำบลสุขเกษม	-	-	-	-	TambonSuk Kasem	
ตำบลเกษมทรัพย์	-	-	-	-	TambonKasem Sap	
ตำบลบ่อปลาทอง	-	-	-	-	TambonBo Pla Thong	

ตาราง 4 จำนวนสถานประกอบการ จำนวนตามสัดส่วนของกรรมสิทธิ์หุ้นของต่างประเทศ อำเภอและตำบล (ต่อ)

TABLE 4 NUMBER OF ESTABLISHMENTS BY PROPORTION OF FOREIGN INVESTMENT OR SHARE HOLDING, AMPHOE AND TAMBON (Cont'd)

อำเภอ/ตำบล	จำนวน สถานประกอบการ Number of establishments	ไม่มีต่างประเทศ ร่วมลงทุนหรือถือหุ้น No foreign's investment or share holding	สัดส่วนของการร่วมลงทุนหรือถือหุ้น Proportion of foreign investment or share holding			Amphoe/Tambon
			< 10%	10 - 50%	> 50%	
			รวม Total			
อำเภอพิมาย	24	24	-	-	-	AmphoePhimai
ตำบลในเมือง	14	14	-	-	-	TambonNai Mueang
ตำบลสัมฤทธิ์	-	-	-	-	-	TambonSamrit
ตำบลโบสถ์	1	1	-	-	-	TambonBot
ตำบลกระเบื้องใหญ่	3	3	-	-	-	TambonKrabeuang Yai
ตำบลท่าหลวง	-	-	-	-	-	TambonTha Luang
ตำบลรางไหญ่	3	3	-	-	-	TambonRangka Yai
ตำบลชีวาน	-	-	-	-	-	TambonChi Wan
ตำบลกระขอนแก่น	-	-	-	-	-	TambonKrachon
ตำบลดงใหญ่	-	-	-	-	-	TambonDong Yai
ตำบลธารละหลอด	2	2	-	-	-	TambonThan Lalot
ตำบลหนองระเวียง	1	1	-	-	-	TambonNong Rawiang
อำเภอห้วยแถลง	5	5	-	-	-	AmphoeHuai Thalaeng
ตำบลห้วยแถลง	3	3	-	-	-	TambonHuai Thalaeng
ตำบลทับสวาย	1	1	-	-	-	TambonThap Sawai
ตำบลเมืองพลับพลา	-	-	-	-	-	TambonMueang Philapphla
ตำบลหฤตตะเคียน	-	-	-	-	-	TambonLung Takhian
ตำบลหินดาด	1	1	-	-	-	TambonHin Dat
ตำบลวัง	-	-	-	-	-	TambonNgio
ตำบลกรรณ	-	-	-	-	-	TambonKong Rot
ตำบลสูงประดู่	-	-	-	-	-	TambonLung Pradu
ตำบลตะโก	-	-	-	-	-	TambonTako
ตำบลห้วยแคน	-	-	-	-	-	TambonHuai Khaen

ตาราง 4 จำนวนสถานประกอบการ จำนวนตามสัดส่วนของการร่วมลงทุนหรือถือหุ้นของต่างประเทศ อำเภอและตำบล (ต่อ)

TABLE 4 NUMBER OF ESTABLISHMENTS BY PROPORTION OF FOREIGN INVESTMENT OR SHARE HOLDING, AMPHOE AND TAMBON (Cont'd)

อำเภอ/ตำบล	จำนวน สถานประกอบการ Number of establishments	ไม่มีต่างประเทศ		สัดส่วนของการร่วมลงทุนหรือถือหุ้น			Amphoe/Tambon
		ร่วมลงทุนหรือถือหุ้น No foreign's investment or share holding	รวม Total	< 10%	10 - 50%	> 50%	
อำเภอชุมพวง	5	5	-	-	-	-	AmphoeChum Phuang
ตำบลชุมพวง	4	4	-	-	-	-	TambonChum Phuang
ตำบลประดู่	-	-	-	-	-	-	TambonPrasuk
ตำบลท่าลาด	-	-	-	-	-	-	TambonTha Lat
ตำบลสหราษฎร์	-	-	-	-	-	-	TambonSarai
ตำบลตลาดโพธิ์	-	-	-	-	-	-	TambonTalat Sai
ตำบลโนนรัง	-	-	-	-	-	-	TambonNon Rang
ตำบลหนองหลัก	-	-	-	-	-	-	TambonNong Lak
ตำบลโนนตูม	-	-	-	-	-	-	TambonNon Tum
ตำบลโนนยอ	1	1	-	-	-	-	TambonNon Yo
อำเภอสูงเนิน	39	38	1	-	1	-	AmphoeSung Noen
ตำบลเสม็ด	-	-	-	-	-	-	TambonSema
ตำบลสูงเนิน	27	26	1	-	1	-	TambonSung Noen
ตำบลโคกทราย	-	-	-	-	-	-	TambonKho Rat
ตำบลบึงขี้เหล็ก	-	-	-	-	-	-	TambonBung Khi Lek
ตำบลโนนคำ	-	-	-	-	-	-	TambonNon Kha
ตำบลโค้งยาง	-	-	-	-	-	-	TambonKhong Yang
ตำบลมะเกลือเก่า	-	-	-	-	-	-	TambonMakluea Kao
ตำบลมะเกลือใหม่	4	4	-	-	-	-	TambonMakluea Mai
ตำบลนากลาง	8	8	-	-	-	-	TambonNa Klang
ตำบลหนองตะเภา	-	-	-	-	-	-	TambonNong Takai
ตำบลกุฉินาค	-	-	-	-	-	-	TambonKut Chik

ตาราง 4 จำนวนสถานประกอบการ จำนวนตามสัดส่วนของการรวมลงทุนหรือถือหุ้นของต่างประเทศ อำเภอและตำบล (ต่อ)

TABLE 4 NUMBER OF ESTABLISHMENTS BY PROPORTION OF FOREIGN INVESTMENT OR SHARE HOLDING, AMPHOE AND TAMBON (Cont'd)

อำเภอ/ตำบล	จำนวน สถานประกอบการ Number of establishments	ไม่มีต่างประเทศ ร่วมลงทุนหรือถือหุ้น No foreign's investment or share holding	สัดส่วนของการรวมลงทุนหรือถือหุ้น			Amphoe/Tambon
			รวม Total	< 10%	10 - 50%	
อำเภอขามทะเลสอ	11	11	-	-	-	AmphoeKham Thale So
ตำบลขามทะเลสอ	9	9	-	-	-	TambonKham Thale So
ตำบลโป่งแดง	-	-	-	-	-	TambonPong Daeng
ตำบลพันดุง	-	-	-	-	-	TambonPhan Dung
ตำบลหนองสว่าง	-	-	-	-	-	TambonNong Suang
ตำบลบึงอ้อ	2	2	-	-	-	TambonBueng O
อำเภอสีคิ้ว	51	48	3	1	1	AmphoeSikhio
ตำบลสีคิ้ว	21	20	1	1	-	TambonSikhio
ตำบลบ้านหัน	1	1	-	-	-	TambonBan Han
ตำบลฤๅษณา	-	-	-	-	-	TambonKritsana
ตำบลลาดบัวขาว	8	8	-	-	-	TambonLat Bua Khao
ตำบลหนองหญ้าขาว	-	-	-	-	-	TambonNong Ya Khao
ตำบลคูน้อย	1	1	-	-	-	TambonKut Noi
ตำบลหนองน้ำใส	-	-	-	-	-	TambonNong Nam Sai
ตำบลวังโรงใหญ่	1	1	-	-	-	TambonWang Rong Yai
ตำบลมิตรภาพ	18	16	2	-	1	TambonMittraphap
ตำบลคลองไผ่	1	1	-	-	-	TambonKhlong Phai
ตำบลดอนเมือง	-	-	-	-	-	TambonDon Mueang
ตำบลหนองบัวน้อย	-	-	-	-	-	TambonNong Bua Noi
อำเภอปากช่อง	234	231	3	-	2	AmphoePak Chong
ตำบลปากช่อง	117	115	2	-	1	TambonPak Chong
ตำบลกลางดง	13	13	-	-	-	TambonKlang Dong

ตาราง 4 จำนวนสถานประกอบการ จำนวนตามสัดส่วนของการรวมลงทุนหรือถือหุ้นของต่างประเทศ อำเภอและตำบล (ต่อ)

TABLE 4 NUMBER OF ESTABLISHMENTS BY PROPORTION OF FOREIGN INVESTMENT OR SHARE HOLDING, AMPHOE AND TAMBON (Cont'd)

อำเภอ/ตำบล	จำนวน สถานประกอบการ Number of establishments	ไม่มีต่างประเทศ ร่วมลงทุนหรือถือหุ้น No foreign's investment or share holding	สัดส่วนของการรวมลงทุนหรือถือหุ้น Proportion of foreign investment or share holding			Amphoe/Tambon
			< 10%	10 - 50%	> 50%	
			รวม Total			
ตำบลจันทิก	5	4	1	-	1	TambonChan Thuek
ตำบลวังกะทะ	-	-	-	-	-	TambonWang Katha
ตำบลหมูสี	51	51	-	-	-	TambonMusi
ตำบลหนองสาหร่าย	10	10	-	-	-	TambonNong Sarai
ตำบลชนงพระ	14	14	-	-	-	TambonKhanong Phra
ตำบลโป่งตาลอง	-	-	-	-	-	TambonPong Ta Long
ตำบลคลองม่วง	2	2	-	-	-	TambonKhtong Muang
ตำบลหนองน้ำแดง	9	9	-	-	-	TambonNong Nam Daeng
ตำบลวังไทร	-	-	-	-	-	TambonWang Sai
ตำบลพญาเย็น	13	13	-	-	-	TambonPhaya Yen
อำเภอหนองบุญมาก	4	4	-	-	-	AmphoeNong Bunmak
ตำบลหนองบุญมาก	-	-	-	-	-	TambonNong Bunnak
ตำบลสารภี	-	-	-	-	-	TambonSaraphi
ตำบลไทยเจริญ	-	-	-	-	-	TambonThai Charoen
ตำบลหนองหัวแรต	4	4	-	-	-	TambonNong Hua Raet
ตำบลแหลมทอง	-	-	-	-	-	TambonLaem Thong
ตำบลหนองตะไก่อ	-	-	-	-	-	TambonNong Takai
ตำบลลุงเขว้า	-	-	-	-	-	TambonLung Khwao
ตำบลหนองไม้ไผ่	-	-	-	-	-	TambonNong Mai Phai
ตำบลบ้านใหม่	-	-	-	-	-	TambonBan Mai
อำเภอแก่งสนามนาง	1	1	-	-	-	AmphoeKaeng Sanam Nang
ตำบลแก่งสนามนาง	1	1	-	-	-	TambonKaeng Sanam Nang
ตำบลโนนสำราญ	-	-	-	-	-	TambonNon Samran

ตาราง 4 จำนวนสถานประกอบการ จำแนกตามสัดส่วนของการร่วมลงทุนหรือถือหุ้นของต่างประเทศ อำเภอและตำบล (ต่อ)

TABLE 4 NUMBER OF ESTABLISHMENTS BY PROPORTION OF FOREIGN INVESTMENT OR SHARE HOLDING, AMPHOE AND TAMBON (Cont'd)

อำเภอ/ตำบล	จำนวน สถานประกอบการ Number of establishments	ไม่มีต่างประเทศ		สัดส่วนของการร่วมลงทุนหรือถือหุ้น			Amphoe/Tambon
		ร่วมลงทุนหรือถือหุ้น No foreign's investment or share holding	รวม Total	< 10%	10 - 50%	> 50%	
ตำบลบึงพะไล	-	-	-	-	-	-	TambonBueng Phalai
ตำบลสีสุก	-	-	-	-	-	-	TambonSisuk
ตำบลบึงสำโรง	-	-	-	-	-	-	TambonBueng Samrong
อำเภอโนนแดง	-	-	-	-	-	-	AmphoeNon Daeng
ตำบลโนนแดง	-	-	-	-	-	-	TambonNon Daeng
ตำบลโนนตาเถร	-	-	-	-	-	-	TambonNon Ta Then
ตำบลลำพะเนียง	-	-	-	-	-	-	TambonSamphanang
ตำบลวังหิน	-	-	-	-	-	-	TambonWang Hin
ตำบลดอนยาวใหญ่	-	-	-	-	-	-	TambonDon Yao Yai
อำเภอจันทวีชัย	6	6	-	-	-	-	AmphoeWang Nam Khiao
ตำบลวังน้ำเขียว	6	6	-	-	-	-	TambonWang Nam Khiao
ตำบลวังหมี	-	-	-	-	-	-	TambonWang Mi
ตำบลระเริง	-	-	-	-	-	-	TambonRarong
ตำบลอุ่มทรัพย์	-	-	-	-	-	-	TambonUdom Sap
ตำบลไทยสามัคคี	-	-	-	-	-	-	TambonThai Samakki
อำเภอเทพารักษ์	-	-	-	-	-	-	AmphoeThepharak
ตำบลสำนักตะคร้อ	-	-	-	-	-	-	TambonSamnak Takhro
ตำบลหนองแวง	-	-	-	-	-	-	TambonNong Waeng
ตำบลบึงปรือ	-	-	-	-	-	-	TambonBueng Prue
ตำบลวังยางทอง	-	-	-	-	-	-	TambonWang Yai Thong

ตาราง 4 จำนวนสถานประกอบการ จำนวนตามสัดส่วนของการรวมลงทุนหรือถือหุ้นของต่างประเทศ อำเภอและตำบล (ต่อ)

TABLE 4 NUMBER OF ESTABLISHMENTS BY PROPORTION OF FOREIGN INVESTMENT OR SHARE HOLDING, AMPHOE AND TAMBON (Cont'd)

อำเภอ/ตำบล	จำนวน สถานประกอบการ Number of establishments	ไม่มีต่างประเทศ ร่วมลงทุนหรือถือหุ้น No foreign's investment or share holding	สัดส่วนของการรวมลงทุนหรือถือหุ้น			Amphoe/Tambon
			< 10%	10 - 50%	> 50%	
			รวม Total			
อำเภอเมืองยาง	-	-	-	-	-	AmphoeMueang Yang
ตำบลเมืองยาง	-	-	-	-	-	TambonMueang Yang
ตำบลกระเบื้องนอก	-	-	-	-	-	TambonKrabueang Nok
ตำบลสะพานปลาข้าว	-	-	-	-	-	TambonLahan Pla Khao
ตำบลโนนอุดม	-	-	-	-	-	TambonNon Udom
อำเภอพระทองคำ	3	-	-	-	3	AmphoePhra Thong Kham
ตำบลสระพระ	3	-	-	-	3	TambonSa Phra
ตำบลมกบกราด	-	-	-	-	-	TambonMap Krat
ตำบลพังเทียม	-	-	-	-	-	TambonPhang Thiam
ตำบลทัพรั้ง	-	-	-	-	-	TambonThap Rang
ตำบลหนองพอย	-	-	-	-	-	TambonNong Hoi
อำเภอลำทะเมนชัย	1	-	-	-	1	AmphoeLam Thamenchai
ตำบลขุย	1	-	-	-	1	TambonKhui
ตำบลบ้านยาง	-	-	-	-	-	TambonBan Yang
ตำบลช่องแมว	-	-	-	-	-	TambonChong Mao
ตำบลไหล	-	-	-	-	-	TambonPhlai
อำเภอบัวลาย	-	-	-	-	-	AmphoeBua Lai
ตำบลเมืองพะไล	-	-	-	-	-	TambonMueang Phalai
ตำบลโนนจาน	-	-	-	-	-	TambonNong Chan
ตำบลบัวลาย	-	-	-	-	-	TambonBua Lai
ตำบลหนองหว้า	-	-	-	-	-	TambonNong Wa

ตาราง 4 จำนวนสถานประกอบการ จำแนกตามสัดส่วนของการร่วมลงทุนหรือถือหุ้นของต่างประเทศ อำเภอและตำบล (ต่อ)

TABLE 4 NUMBER OF ESTABLISHMENTS BY PROPORTION OF FOREIGN INVESTMENT OR SHARE HOLDING, AMPHOE AND TAMBON (Cont'd)

อำเภอ/ตำบล	จำนวน สถานประกอบการ Number of establishments	ไม่มีต่างประเทศ		สัดส่วนของการร่วมลงทุนหรือถือหุ้น			Amphoe/Tambon
		ร่วมลงทุนหรือถือหุ้น		Proportion of foreign investment or share holding			
		No foreign's investment or share holding	รวม Total	< 10%	10 - 50%	> 50%	
อำเภอสีดา	4	4	4	-	-	-	AmphoeSida
ตำบลสีดา	-	-	-	-	-	-	TambonSida
ตำบลโนนทอง	3	3	3	-	-	-	TambonPhon Thong
ตำบลโนนประจักษ์	-	-	-	-	-	-	TambonNon Pradu
ตำบลสามเมือง	1	1	1	-	-	-	TambonSam Mueang
ตำบลหนองตาใหญ่	-	-	-	-	-	-	TambonNong Tat Yai
อำเภอเฉลิมพระเกียรติ	5	5	5	-	-	-	AmphoeChaloem Phra Kiat
ตำบลข้างทอง	-	-	-	-	-	-	TambonChang Thong
ตำบลท่าช้าง	1	1	1	-	-	-	TambonTha Chang
ตำบลพระพุทธ	-	-	-	-	-	-	TambonPhra Phut
ตำบลหนองเหล็ก	4	4	4	-	-	-	TambonNong Ngu Lueam
ตำบลหนองยาง	-	-	-	-	-	-	TambonNong Yang

หมายเหตุ : เฉพาะสถานประกอบการที่มีรูปแบบการจัดตั้งตามกฎหมายเป็นบริษัทจำกัด และบริษัทจำกัด (มหาชน)

Note : Only establishments which were company limited and public company limited.

ที่มา : สำนักงานธุรกิจและอุตสาหกรรม พ.ศ. 2555 (ข้อมูลพื้นฐาน) จังหวัด นครราชสีมา สำนักงานสถิติแห่งชาติ กระทรวงเทคโนโลยีสารสนเทศและการสื่อสาร

Source : The 2012 Business and Industrial Census (Basic Information), Nakhon Ratchasima Province, National Statistical Office, Ministry of Information and Communication Technology.

ตาราง 5 จำนวนสถานประกอบการ จำนวนตามขนาดของสถานประกอบการ (จำนวนคนทำงาน) อำเภอและตำบล

TABLE 5 NUMBER OF ESTABLISHMENTS BY SIZE OF ESTABLISHMENT (NUMBER OF PERSONS ENGAGED), AMPHOE AND TAMBON

อำเภอ/ตำบล	จำนวน สถานประกอบการ Number of establishments	ขนาดของสถานประกอบการ (จำนวนคนทำงาน) Size of establishment (Number of persons engaged)											อำเภอ/Tambon	
		1 - 5	6 - 10	11- 15	16 - 20	21 - 25	26 - 30	31 - 50	51 - 100	101 - 200	201 - 500	501 - 1,000		> 1,000
		67,330	2,151	643	281	143	101	211	122	66	66	30		15 Nakhon Ratchasima
อำเภอเมืองนครราชสีมา	19,582	17,741	988	296	150	81	56	115	62	36	33	17	7	AmphoeMueang Nakhon Ratchasima
ตำบลในเมือง	4,529	3,887	381	82	51	32	25	41	18	6	5	1	-	TambonNai Mueang
ตำบลโพธิ์กลาง	1,356	1,299	39	8	4	4	1	-	-	1	-	-	-	TambonPho Kiang
ตำบลหนองขะบะ	1,336	86	37	16	4	4	7	8	7	2	9	-	-	TambonNong Chabok
ตำบลโคกสูง	362	342	7	5	-	-	1	5	2	-	-	-	-	TambonKhok Sung
ตำบลมะเริง	122	119	2	-	1	-	-	-	-	-	-	-	-	TambonMaroeng
ตำบลหนองระเวียง	237	235	1	-	-	-	-	1	-	-	-	-	-	TambonNong Rawiang
ตำบลปรางค์ใหญ่	1,218	1,131	44	15	12	-	2	9	2	2	-	1	-	TambonPru Yai
ตำบลห้วยไผ่	785	679	75	13	5	1	2	4	3	3	-	-	-	TambonMuen Wai
ตำบลพลกรัง	82	81	-	1	-	-	-	-	-	-	-	-	-	TambonPhon Kiang
ตำบลหนองไหลล้อม	985	936	27	12	2	3	-	5	-	-	-	-	-	TambonNong Phai Lom
ตำบลหัวทะเล	1,289	1,167	66	25	9	6	3	5	5	1	1	1	-	TambonHua Thale
ตำบลบ้านเกาะ	2,037	1,880	92	20	21	6	3	6	4	3	2	-	-	TambonBan Ko
ตำบลบ้านใหม่	843	805	18	6	5	2	1	5	1	-	-	-	-	TambonBan Mai
ตำบลพุดซา	283	265	8	6	-	-	2	1	1	-	-	-	-	TambonPhutsa
ตำบลบ้านโพธิ์	269	234	14	7	4	1	-	6	1	-	-	1	1	TambonBan Pho
ตำบลจอหอ	1,040	938	43	24	9	8	2	4	3	5	1	1	2	TambonChoho
ตำบลโคกกรด	771	719	17	5	5	5	4	3	2	5	5	-	1	TambonKhok Kruat
ตำบลไชยมงคล	169	156	2	2	-	2	-	2	2	1	1	1	-	TambonChai Mongkhon
ตำบลหนองบัวศาลา	643	561	25	11	2	2	2	6	6	6	9	11	2	TambonNong Bua Sala
ตำบลสุรนารี	553	510	23	8	1	3	1	3	2	1	-	-	1	TambonSuranari
ตำบลสี่มุม	146	141	4	1	-	-	-	-	-	-	-	-	-	TambonSi Mum
ตำบลตลาด	87	81	2	-	-	1	-	-	3	-	-	-	-	TambonTalat
ตำบลพะเนา	85	84	-	-	-	1	-	-	-	-	-	-	-	TambonPhanao
ตำบลหนองกระทุ่ม	212	194	10	6	1	-	-	1	-	-	-	-	-	TambonNong Krathum
ตำบลหนองไข่น้ำ	143	137	2	2	2	-	-	-	-	-	-	-	-	TambonNong Khai Nam

ตาราง 5 จำนวนสถานประกอบการ จำนวนตามขนาดของสถานประกอบการ (จำนวนคนทำงาน) อำเภอและตำบล (ต่อ)

TABLE 5 NUMBER OF ESTABLISHMENTS BY SIZE OF ESTABLISHMENT (NUMBER OF PERSONS ENGAGED), AMPHOE AND TAMBON (Cont'd)

อำเภอ/ตำบล	จำนวน สถานประกอบการ Number of establishments	ขนาดของสถานประกอบการ (จำนวนคนทำงาน) Size of establishment (Number of persons engaged)											Amphoe/Tambon			
		1 - 5	6 - 10	11- 15	16 - 20	21 - 25	26 - 30	31 - 50	51 - 100	101 - 200	201 - 500	501 - 1,000		> 1,000		
		อำเภอศรีบุรี	1,864	29	6	-	-	-	-	1	-	-		2	-	-
ตำบลเข้	299	8	1	-	-	-	-	-	-	-	-	-	-	-	-	TambonChae
ตำบลเอื้อง	115	3	1	-	-	-	-	-	-	-	-	-	-	-	-	TambonChaliang
ตำบลศรีบุรี	185	3	1	-	-	-	-	-	-	-	-	-	-	-	-	TambonKhon Buri
ตำบลโคกกระชาย	156	-	-	-	-	-	-	-	-	-	-	-	-	-	-	TambonKhok Krachai
ตำบลจระเข้หิน	170	169	-	-	-	-	-	-	-	-	1	-	-	-	-	TambonChorakhe Hin
ตำบลมาปะตะโกน	79	77	2	-	-	-	-	-	-	-	-	-	-	-	-	TambonMap Tako En
ตำบลอรพิมพ์	152	149	2	-	-	-	-	-	-	-	1	-	-	-	-	TambonOraphim
ตำบลบ้านใหม่	299	289	8	2	-	-	-	-	-	-	-	-	-	-	-	TambonBan Mai
ตำบลลำเพ็ยก	104	103	1	-	-	-	-	-	-	-	-	-	-	-	-	TambonLam Phiak
ตำบลศรีบุรีใต้	127	125	1	1	-	-	-	-	-	-	-	-	-	-	-	TambonKhon Buri Tai
ตำบลตะแบกบน	82	81	-	-	-	-	-	1	-	-	-	-	-	-	-	TambonTabaek Ban
ตำบลสะพานพระยา	96	95	1	-	-	-	-	-	-	-	-	-	-	-	-	TambonSa Wan Phraya
อำเภอสิงสง	1,398	24	6	1	1	-	-	-	1	-	2	1	-	-	-	AmphoeSoeng Sang
ตำบลสิงสง	503	481	16	3	1	-	-	-	-	-	2	-	-	-	-	TambonSoeng Sang
ตำบลสระตะเคียน	172	170	1	-	-	1	-	-	-	-	-	-	-	-	-	TambonSa Takhian
ตำบลโนนสมบูรณ์	81	79	1	1	-	-	-	-	-	-	-	-	-	-	-	TambonNon Sombun
ตำบลกุดโง้ง	379	370	5	2	-	-	-	-	1	-	-	-	-	-	-	TambonKut Bot
ตำบลสุโขทัย	149	148	1	-	-	-	-	-	-	-	-	-	-	-	-	TambonSuk Phibun
ตำบลบ้านราษฎร์	114	114	-	-	-	-	-	-	-	-	-	-	-	-	-	TambonBan Rat
อำเภอคง	1,825	30	13	3	2	-	-	1	2	1	-	-	-	-	-	AmphoeKhong
ตำบลเมืองคง	389	380	7	2	-	-	-	-	-	-	-	-	-	-	-	TambonMueang Khong
ตำบลคูขาด	338	329	6	2	1	-	-	-	-	-	-	-	-	-	-	TambonKhu Khat
ตำบลเทพาลัย	238	233	2	2	1	-	-	-	-	-	-	-	-	-	-	TambonThephalai
ตำบลตาจั่น	124	123	1	-	-	-	-	-	-	-	-	-	-	-	-	TambonTa Chan
ตำบลบ้านปรางค์	181	176	5	-	-	-	-	-	-	-	-	-	-	-	-	TambonBan Prang
ตำบลหนองมะนาว	118	117	-	-	1	-	-	-	-	-	-	-	-	-	-	TambonNong Manao
ตำบลหนองบัว	198	186	7	4	-	-	-	-	1	-	-	-	-	-	-	TambonNong Bua
ตำบลโนนเต็ง	102	100	-	1	-	-	-	-	-	-	-	-	-	-	-	TambonNon Teng

ตาราง 5 จำนวนสถานประกอบการ จำนวนตามขนาดของสถานประกอบการ (จำนวนคนทำงาน) อำเภอและตำบล (ต่อ)

TABLE 5 NUMBER OF ESTABLISHMENTS BY SIZE OF ESTABLISHMENT (NUMBER OF PERSONS ENGAGED), AMPHOE AND TAMBON (Cont'd)

อำเภอ/ตำบล	จำนวน สถานประกอบการ Number of establishments	ขนาดของสถานประกอบการ (จำนวนคนทำงาน) Size of establishment (Number of persons engaged)											Amphoe/Tambon			
		1 - 5	6 - 10	11- 15	16 - 20	21 - 25	26 - 30	31 - 50	51 - 100	101 - 200	201 - 500	501 - 1,000		> 1,000		
		ตำบลคอนใหญ่	72	70	1	1	-	-	-	-	-	-		-	-	-
ตำบลขามสมบูรณ์	65	59	1	1	-	1	-	1	1	-	-	-	-	-	-	TambonKham Sombun
อำเภอบ้านหมี่	424	417	5	1	1	-	-	-	-	-	-	-	-	-	-	AmphoeBan Lueam
ตำบลบ้านหมี่	161	159	2	-	-	-	-	-	-	-	-	-	-	-	-	TambonBan Lueam
ตำบลวังโพธิ์	48	48	-	-	-	-	-	-	-	-	-	-	-	-	-	TambonWang Pho
ตำบลโคกกระเบื้อง	151	146	3	1	1	-	-	-	-	-	-	-	-	-	-	TambonKhok Krabueang
ตำบลช่อระกา	64	64	-	-	-	-	-	-	-	-	-	-	-	-	-	TambonCho Raka
อำเภอจักราช	1,391	1,352	17	7	3	3	-	3	2	2	-	3	1	1	-	AmphoeChakkarat
ตำบลจักราช	490	462	12	4	3	2	-	2	1	1	-	3	1	1	-	TambonChakkarat
ตำบลหนองกลาง	107	106	-	-	-	-	-	1	-	-	-	-	-	-	-	TambonThonglang
ตำบลสีสุก	178	174	3	1	-	-	-	-	-	-	-	-	-	-	-	TambonSi Suk
ตำบลหนองขาม	106	106	-	-	-	-	-	-	-	-	-	-	-	-	-	TambonNong Kham
ตำบลหนองพลอง	128	124	1	2	-	1	-	-	-	-	-	-	-	-	-	TambonNong Phluang
ตำบลศรีละกอ	178	176	1	-	-	-	-	-	1	-	-	-	-	-	-	TambonSi Lako
ตำบลคลองเมือง	108	108	-	-	-	-	-	-	-	-	-	-	-	-	-	TambonKhlong Mueang
ตำบลหินโงม	96	96	-	-	-	-	-	-	-	-	-	-	-	-	-	TambonHin Khon
อำเภอโชคชัย	3,025	2,883	92	23	5	3	-	9	3	2	3	-	2	-	2	AmphoeChok Chai
ตำบลกระโทก	196	189	5	2	-	-	-	-	-	-	-	-	-	-	-	TambonKrathok
ตำบลพลับพลา	196	193	2	-	-	-	-	-	1	-	-	-	-	-	-	TambonPhlappla
ตำบลท่าอ่าง	493	481	5	1	-	1	-	2	-	1	2	-	-	-	-	TambonTha Ang
ตำบลทุ่งอรุณ	98	96	-	2	-	-	-	-	-	-	-	-	-	-	-	TambonThung Arun
ตำบลท่าลาดขาว	82	77	3	2	-	-	-	-	-	-	-	-	-	-	-	TambonTha Lat Khao
ตำบลท่าจะหลุง	102	101	-	1	-	-	-	-	-	-	-	-	-	-	-	TambonTha Chalung
ตำบลท่าเยี่ยม	146	142	2	-	-	-	-	-	1	-	-	-	-	-	1	TambonTha Yiam
ตำบลโชคชัย	823	773	34	6	2	1	-	5	-	1	-	-	1	-	1	TambonChok Chai
ตำบลละมไทมพัฒนา	137	132	4	-	1	-	-	-	-	-	-	-	-	-	-	TambonLalom Mai Phatthana
ตำบลด่านเกวียน	752	699	37	9	2	1	-	2	1	-	1	-	-	-	-	TambonDan Kwian

ตาราง 5 จำนวนสถานประกอบการ จำนวนตามขนาดของสถานประกอบการ (จำนวนคนทำงาน) อำเภอและตำบล (ต่อ)

TABLE 5 NUMBER OF ESTABLISHMENTS BY SIZE OF ESTABLISHMENT (NUMBER OF PERSONS ENGAGED), AMPHOE AND TAMBON (Cont'd)

อำเภอ/ตำบล	จำนวน สถานประกอบการ Number of establishments	ขนาดของสถานประกอบการ (จำนวนคนทำงาน) Size of establishment (Number of persons engaged)											Amphoe/Tambon			
		1 - 5	6 - 10	11- 15	16 - 20	21 - 25	26 - 30	31 - 50	51 - 100	101 - 200	201 - 500	501 - 1,000		> 1,000		
		อำเภออานนท์	2,312	2,269	25	12	3	-	1	-	1	1		-	-	-
ตำบลคูพิมาน	108	107	1	-	-	-	-	-	-	-	-	-	-	-	-	TambonKut Phiman
ตำบลด่านขุนทด	571	556	9	4	1	-	1	-	-	-	-	-	-	-	-	TambonDan Khun Thot
ตำบลด่านนอก	98	95	3	-	-	-	-	-	-	-	-	-	-	-	-	TambonDan Nok
ตำบลด่านใน	44	44	-	-	-	-	-	-	-	-	-	-	-	-	-	TambonDan Nai
ตำบลตะเียน	127	127	-	-	-	-	-	-	-	-	-	-	-	-	-	TambonTakhian
ตำบลบ้านเก่า	94	94	-	-	-	-	-	-	-	-	-	-	-	-	-	TambonBan Kao
ตำบลบ้านม่วง	135	129	4	2	-	-	-	-	-	-	-	-	-	-	-	TambonBan Praeng
ตำบลทับนง	153	146	3	3	1	-	-	-	-	-	-	-	-	-	-	TambonPhan Chana
ตำบลสระจรเข้	78	78	-	-	-	-	-	-	-	-	-	-	-	-	-	TambonSa Chorakhe
ตำบลหนองกรด	162	162	-	-	-	-	-	-	-	-	-	-	-	-	-	TambonNong Kiat
ตำบลหนองบัวตะเือง	100	98	2	-	-	-	-	-	-	-	-	-	-	-	-	TambonNong Bua Takiat
ตำบลหนองบัวละคร	50	49	-	-	1	-	-	-	-	-	-	-	-	-	-	TambonNong Bua Lakhon
ตำบลหินลาด	224	222	-	1	-	-	-	-	1	-	-	-	-	-	-	TambonHin Dat
ตำบลห้วยบง	233	228	3	1	-	-	-	-	-	-	-	-	-	-	-	TambonHuai Bong
ตำบลโนนเมืองพัฒนา	66	65	-	1	-	-	-	-	-	-	-	-	-	-	-	TambonNon Mueang Phatthana
ตำบลหนองไทร	69	69	-	-	-	-	-	-	-	-	-	-	-	-	-	TambonNong Sai
อำเภอโนนไทย	1,216	1,192	9	4	6	3	1	-	1	-	-	-	-	-	-	AmphoeNon Thai
ตำบลโนนไทย	312	300	5	2	3	2	-	-	-	-	-	-	-	-	-	TambonNon Thai
ตำบลด่านจาก	210	204	3	-	1	1	-	-	1	-	-	-	-	-	-	TambonDan Chak
ตำบลกัปปัง	134	130	-	1	2	-	1	-	-	-	-	-	-	-	-	TambonKampang
ตำบลสำโรง	117	117	-	-	-	-	-	-	-	-	-	-	-	-	-	TambonSamrong
ตำบลค้างคูดู	53	53	-	-	-	-	-	-	-	-	-	-	-	-	-	TambonKhang Phlu
ตำบลบ้านวัง	44	43	-	1	-	-	-	-	-	-	-	-	-	-	-	TambonBan Wang
ตำบลปลีกล้วย	108	108	-	-	-	-	-	-	-	-	-	-	-	-	-	TambonBanlang
ตำบลสายออ	151	150	1	-	-	-	-	-	-	-	-	-	-	-	-	TambonSai O
ตำบลถนนโพธิ์	32	32	-	-	-	-	-	-	-	-	-	-	-	-	-	TambonThanon Pho
ตำบลมะค่า	55	55	-	-	-	-	-	-	-	-	-	-	-	-	-	TambonMakha

ตาราง 5 จำนวนสถานประกอบการ จำนวนตามขนาดของสถานประกอบการ (จำนวนคนทำงาน) อำเภอและตำบล (ต่อ)

TABLE 5 NUMBER OF ESTABLISHMENTS BY SIZE OF ESTABLISHMENT (NUMBER OF PERSONS ENGAGED), AMPHOE AND TAMBON (Cont'd)

อำเภอ/ตำบล	จำนวน สถานประกอบการ Number of establishments	ขนาดของสถานประกอบการ (จำนวนคนทำงาน) Size of establishment (Number of persons engaged)											Amphoe/Tambon				
		1 - 5	6 - 10	11- 15	16 - 20	21 - 25	26 - 30	31 - 50	51 - 100	101 - 200	201 - 500	501 - 1,000		> 1,000			
		อำเภอโนนสูง	2,428	2,363	33	20	6	1	4	-	-	-		1	-	-	-
ตำบลโนนสูง	391	381	5	4	1	-	-	-	-	-	-	-	-	-	-	-	TambonNon Sung
ตำบลใหม่	201	193	5	2	1	-	-	-	-	-	-	-	-	-	-	-	TambonMai
ตำบลโดนด	170	160	5	2	1	-	1	-	-	-	-	-	-	1	-	-	TambonTanot
ตำบลบึง	188	186	1	1	-	-	-	-	-	-	-	-	-	-	-	-	TambonBing
ตำบลดอนขมพู่	199	188	5	4	1	-	1	-	-	-	-	-	-	-	-	-	TambonDon Chomphu
ตำบลธารปราสาท	228	218	6	2	1	-	1	-	-	-	-	-	-	-	-	-	TambonThan Prasat
ตำบลหลุมข้าว	50	48	1	1	-	-	-	-	-	-	-	-	-	-	-	-	TambonLum Khao
ตำบลมะค่า	108	107	-	1	-	-	-	-	-	-	-	-	-	-	-	-	TambonMakha
ตำบลเสงคราม	131	129	-	1	-	-	1	-	-	-	-	-	-	-	-	-	TambonPhon Songkham
ตำบลจันอ้อ	68	68	-	-	-	-	-	-	-	-	-	-	-	-	-	-	TambonChan At
ตำบลชนเผ่า	80	78	-	-	1	-	1	-	-	-	-	-	-	-	-	-	TambonKham Thao
ตำบลด่านคล้า	267	267	-	-	-	-	-	-	-	-	-	-	-	-	-	-	TambonDan Khla
ตำบลลำคองหงษ์	96	94	1	1	-	-	-	-	-	-	-	-	-	-	-	-	TambonLam Kho Hong
ตำบลเมืองปราสาท	102	101	1	-	-	-	-	-	-	-	-	-	-	-	-	-	TambonMueang Prasat
ตำบลดอนหวาย	74	73	1	-	-	-	-	-	-	-	-	-	-	-	-	-	TambonDon Wai
ตำบลลำมูล	75	72	2	1	-	-	-	-	-	-	-	-	-	-	-	-	TambonLam Mun
อำเภอขามสะแกแสง	863	853	5	-	2	-	2	1	-	-	-	-	-	-	-	-	AmphoeKham Sakaesaeng
ตำบลขามสะแกแสง	271	270	1	-	-	-	-	-	-	-	-	-	-	-	-	-	TambonKham Sakaesaeng
ตำบลโนนเมือง	68	68	-	-	-	-	-	-	-	-	-	-	-	-	-	-	TambonNon Mueang
ตำบลเมืองนาท	72	72	-	-	-	-	-	-	-	-	-	-	-	-	-	-	TambonMueang Nat
ตำบลซีก	153	147	3	-	2	-	-	1	-	-	-	-	-	-	-	-	TambonChiwuek
ตำบลพะวงด	96	95	-	-	-	-	1	-	-	-	-	-	-	-	-	-	TambonPha-ngat
ตำบลหนองหัวฟาน	141	139	1	-	-	-	-	1	-	-	-	-	-	-	-	-	TambonNong Hua Fan
ตำบลเมืองเกษตร	62	62	-	-	-	-	-	-	-	-	-	-	-	-	-	-	TambonMueang Kaset
อำเภอบัวใหญ่	1,952	1,880	42	7	9	3	3	2	2	2	2	2	2	2	2	2	AmphoeBua Yai
ตำบลบัวใหญ่	956	909	29	4	6	2	1	1	1	1	1	1	1	1	1	1	TambonBua Yai
ตำบลห้วยยาง	113	106	4	1	-	1	-	-	-	1	-	-	-	-	-	-	TambonHuai Yang
ตำบลเสมไทย	110	109	1	-	-	-	-	-	-	-	-	-	-	-	-	-	TambonSema Yai
ตำบลดอนตะหนัก	61	61	-	-	-	-	-	-	-	-	-	-	-	-	-	-	TambonDon Tanin

ตาราง 5 จำนวนสถานประกอบการ จำแนกตามขนาดของสถานประกอบการ (จำนวนคนทำงาน) อำเภอและตำบล (ต่อ)

TABLE 5 NUMBER OF ESTABLISHMENTS BY SIZE OF ESTABLISHMENT (NUMBER OF PERSONS ENGAGED), AMPHOE AND TAMBON (Cont'd)

อำเภอ/ตำบล	จำนวน สถานประกอบการ Number of establishments	ขนาดของสถานประกอบการ (จำนวนคนทำงาน) Size of establishment (Number of persons engaged)											Amphoe/Tambon			
		1 - 5	6 - 10	11- 15	16 - 20	21 - 25	26 - 30	31 - 50	51 - 100	101 - 200	201 - 500	501 - 1,000		> 1,000		
		ตำบลหนองบัวสอาด	152	151	-	-	-	-	1	-	-	-		-	-	-
ตำบลโนนทองแดง	130	127	3	-	-	-	-	-	-	-	-	-	-	-	-	TambonNon Thonglang
ตำบลคูคอก	125	121	2	1	-	-	1	-	-	-	-	-	-	-	-	TambonKut Chok
ตำบลด่านช้าง	128	121	2	1	2	-	-	1	-	-	1	-	-	-	-	TambonDan Chang
ตำบลขุนทอง	80	78	1	-	1	-	-	-	-	-	-	-	-	-	-	TambonKhun Thong
ตำบลหนองแจ้งใหญ่	97	97	-	-	-	-	-	-	-	-	-	-	-	-	-	TambonNong Chaeng Yai
อำเภอประทาย	2,168	2,077	59	14	7	2	3	6	-	-	-	-	-	-	-	AmphoePrathai
ตำบลประทาย	511	484	23	3	1	-	-	-	-	-	-	-	-	-	-	TambonPrathai
ตำบลกระทุ้งทราย	191	188	2	-	1	-	-	-	-	-	-	-	-	-	-	TambonKrathum Rai
ตำบลวังไม้แดง	107	104	1	1	1	-	-	-	-	-	-	-	-	-	-	TambonWang Mai Daeng
ตำบลตลาดโพธิ์	111	108	-	3	-	-	-	-	-	-	-	-	-	-	-	TambonTalat Sai
ตำบลหนองพลวง	237	221	10	-	-	1	1	4	-	-	-	-	-	-	-	TambonNong PhLuang
ตำบลหนองค่าย	236	226	6	2	1	1	-	-	-	-	-	-	-	-	-	TambonNong Khai
ตำบลหิน้อยทราย	117	114	2	1	-	-	-	-	-	-	-	-	-	-	-	TambonHan Huai Sai
ตำบลดอนมัน	139	131	5	1	-	-	1	1	-	-	-	-	-	-	-	TambonDon Man
ตำบลนางรำ	110	102	5	1	1	-	1	-	-	-	-	-	-	-	-	TambonNong Ram
ตำบลโนนหัต	81	81	-	-	-	-	-	-	-	-	-	-	-	-	-	TambonNon Phet
ตำบลทุ่งสว่าง	134	126	4	2	2	-	-	-	-	-	-	-	-	-	-	TambonThung Sawang
ตำบลโคกกลาง	97	97	-	-	-	-	-	-	-	-	-	-	-	-	-	TambonKkok Klang
ตำบลเมืองดิน	97	95	1	-	-	-	-	1	-	-	-	-	-	-	-	TambonMueang Don
อำเภอปักธงชัย	3,331	3,218	73	12	4	6	5	7	3	2	-	1	-	-	-	AmphoePak Thong Chai
ตำบลเมืองปัก	993	956	26	5	1	2	-	2	-	-	-	-	-	-	-	TambonMueang Pak
ตำบลตะคุ	368	349	9	5	-	2	3	-	-	-	-	-	-	-	-	TambonTakhu
ตำบลโคกไทย	67	63	-	-	1	-	-	2	1	-	-	-	-	-	-	TambonKkok Thai
ตำบลสำโรง	61	61	-	-	-	-	-	-	-	-	-	-	-	-	-	TambonSamrong
ตำบลตะขบ	262	257	1	2	-	-	-	-	1	1	-	-	-	-	-	TambonTakhob
ตำบลนกออก	301	274	20	-	1	1	1	2	1	1	-	-	-	-	-	TambonNok Ok
ตำบลคอน	99	98	1	-	-	-	-	-	-	-	-	-	-	-	-	TambonDon
ตำบลชุม	119	119	-	-	-	-	-	-	-	-	-	-	-	-	-	TambonTum

ตาราง 5 จำนวนสถานประกอบการ จำนวนตามขนาดของสถานประกอบการ (จำนวนคนทำงาน) อำเภอและตำบล (ต่อ)

TABLE 5 NUMBER OF ESTABLISHMENTS BY SIZE OF ESTABLISHMENT (NUMBER OF PERSONS ENGAGED), AMPHOE AND TAMBON (Cont'd)

อำเภอ/ตำบล	จำนวน สถานประกอบการ Number of establishments	ขนาดของสถานประกอบการ (จำนวนคนทำงาน) Size of establishment (Number of persons engaged)											Amphoe/Tambon			
		1 - 5	6 - 10	11- 15	16 - 20	21 - 25	26 - 30	31 - 50	51 - 100	101 - 200	201 - 500	501 - 1,000		> 1,000		
		ตำบลวัง	249	9	-	1	1	-	-	-	-	-		-	-	-
ตำบลสะแกกราช	137	136	1	-	-	-	-	-	-	-	-	-	-	-	-	TambonSakae Rat
ตำบลลำนางแก้ว	121	121	-	-	-	-	-	-	-	-	-	-	-	-	-	TambonLam Nang Kaeo
ตำบลภูหลวง	148	148	-	-	-	-	-	-	-	-	-	-	-	-	-	TambonPhu Luang
ตำบลระชนเหนือ	203	196	6	-	-	1	-	-	-	-	-	-	-	-	-	TambonThong Chai Nuea
ตำบลสุขเกษม	57	57	-	-	-	-	-	-	-	-	-	-	-	-	-	TambonSuk Kasem
ตำบลเกษมทรัพย์	82	81	-	-	-	-	1	-	-	-	-	-	-	-	-	TambonKasem Sap
ตำบลบ่อปลาทอง	64	64	-	-	-	-	-	-	-	-	-	-	-	-	-	TambonBo Pla Thong
อำเภอพิมาย	2,873	2,765	62	21	6	5	2	6	2	1	2	1	2	1	1	AmphoePhimai
ตำบลในเมือง	1,268	1,188	51	15	2	3	-	6	2	-	1	-	-	-	-	TambonNai Mueang
ตำบลสัมฤทธิ์	106	104	1	1	-	-	-	-	-	-	-	-	-	-	-	TambonSamrit
ตำบลโนนสวรรค์	231	229	1	-	1	-	-	-	-	-	-	-	-	-	-	TambonBot
ตำบลกระเบื้องใหญ่	110	105	-	2	-	-	1	-	-	1	1	1	-	-	-	TambonKrabeuang Yai
ตำบลท่าหลวง	92	91	-	1	-	-	-	-	-	-	-	-	-	-	-	TambonTha Luang
ตำบลรั้งกาใหญ่	319	311	5	1	1	1	-	-	-	-	-	-	-	-	-	TambonRangka Yai
ตำบลชีวาน	77	76	1	-	-	-	-	-	-	-	-	-	-	-	-	TambonChi Wan
ตำบลกระซอน	158	156	1	1	-	-	-	-	-	-	-	-	-	-	-	TambonKrachon
ตำบลดงใหญ่	211	210	-	-	-	-	1	-	-	-	-	-	-	-	-	TambonDong Yai
ตำบลธารชะพลุด	42	40	1	-	1	-	-	-	-	-	-	-	-	-	-	TambonThan Lalot
ตำบลหนองระเวียง	259	255	1	-	1	-	1	-	-	-	-	-	-	1	-	TambonNong Rawiang
อำเภอห้วยแถลง	1,491	1,468	14	2	1	2	1	2	1	1	-	-	-	-	-	AmphoeHuai Thalaeng
ตำบลห้วยแถลง	359	349	7	-	1	2	-	-	-	-	-	-	-	-	-	TambonHuai Thalaeng
ตำบลทับสวาย	118	115	2	1	-	-	-	-	-	-	-	-	-	-	-	TambonThap Sawai
ตำบลเมืองเหล็ก	132	129	2	-	-	-	-	-	-	1	-	-	-	-	-	TambonMueang Phlapphla
ตำบลห้วยตะเคียน	140	139	-	1	-	-	-	-	-	-	-	-	-	-	-	TambonLung Takhian
ตำบลหินดาด	215	211	3	-	-	-	-	1	-	-	-	-	-	-	-	TambonHin Dat
ตำบลวัง	125	124	-	-	-	-	-	1	-	-	-	-	-	-	-	TambonNgjo
ตำบลกรรณ	89	89	-	-	-	-	-	-	-	-	-	-	-	-	-	TambonKong Rot
ตำบลลุ่มประดู่	156	155	-	-	-	-	1	-	-	-	-	-	-	-	-	TambonLung Pradu

ตาราง 5 จำนวนสถานประกอบการ จำแนกตามขนาดของสถานประกอบการ (จำนวนคนทำงาน) อำเภอและตำบล (ต่อ)

TABLE 5 NUMBER OF ESTABLISHMENTS BY SIZE OF ESTABLISHMENT (NUMBER OF PERSONS ENGAGED), AMPHOE AND TAMBON (Cont'd)

อำเภอ/ตำบล	จำนวน สถานประกอบการ Number of establishments	ขนาดของสถานประกอบการ (จำนวนคนทำงาน) Size of establishment (Number of persons engaged)											Amphoe/Tambon				
		1 - 5	6 - 10	11- 15	16 - 20	21 - 25	26 - 30	31 - 50	51 - 100	101 - 200	201 - 500	501 - 1,000		> 1,000			
		ตำบลระโก	74	-	-	-	-	-	-	-	-	-		-	-	-	-
ตำบลห้วยแคน	83	-	-	-	-	-	-	-	-	-	-	-	-	-	-	-	TambonHuaiKhaen
อำเภอชุมพวง	1,832	1,793	24	8	2	3	-	1	-	1	-	-	-	-	-	-	AmphoeChum Phuang
ตำบลชุมพวง	508	497	9	2	-	-	-	-	-	-	-	-	-	-	-	-	TambonChum Phuang
ตำบลประสุข	172	171	1	-	-	-	-	-	-	-	-	-	-	-	-	-	TambonPrasuk
ตำบลท่าลาด	197	197	-	-	-	-	-	-	-	-	-	-	-	-	-	-	TambonTha Lat
ตำบลสหราษฎร์	67	67	-	-	-	-	-	-	-	-	-	-	-	-	-	-	TambonSarai
ตำบลลาดตาขาว	154	153	1	-	-	-	-	-	-	-	-	-	-	-	-	-	TambonTalat Sai
ตำบลโนนรัง	236	224	8	-	1	2	-	1	-	-	-	-	-	-	-	-	TambonNon Rang
ตำบลหนองหลัก	98	96	-	2	-	-	-	-	-	-	-	-	-	-	-	-	TambonNong Lak
ตำบลโนนตูม	269	259	4	4	1	1	-	-	-	-	-	-	-	-	-	-	TambonNon Tum
ตำบลโนนฆ้อง	131	129	1	-	-	-	-	-	-	-	-	-	-	-	-	-	TambonNon Yo
อำเภอสูงเนิน	2,063	1,971	42	12	5	5	3	6	6	4	2	4	2	4	3	3	AmphoeSung Noen
ตำบลสูงเนิน	774	724	27	7	2	2	2	2	3	1	1	1	1	1	3	3	TambonSung Noen
ตำบลเสม	255	251	4	-	-	-	-	-	-	-	-	-	-	-	-	-	TambonSema
ตำบลโคราษฎ	46	46	-	-	-	-	-	-	-	-	-	-	-	-	-	-	TambonKho Rat
ตำบลทุ่งขี้เหล็ก	83	82	-	-	-	-	-	-	-	1	-	-	-	-	-	-	TambonBung Khi Lek
ตำบลโนนคำ	61	60	-	1	-	-	-	-	-	-	-	-	-	-	-	-	TambonNon Kha
ตำบลไฉ่ขาม	33	33	-	-	-	-	-	-	-	-	-	-	-	-	-	-	TambonKhong Yang
ตำบลมะเกลือเก่า	211	208	1	-	1	1	-	-	-	-	-	-	-	-	-	-	TambonMaklua Kao
ตำบลมะเกลือใหม่	161	154	3	-	-	-	-	1	-	-	1	-	-	-	-	-	TambonMaklua Mai
ตำบลนากลาง	215	192	7	2	2	1	1	3	2	1	-	-	-	4	-	-	TambonNa Klang
ตำบลหนองตะเภา	129	127	-	1	-	1	-	-	-	-	-	-	-	-	-	-	TambonNong Takai
ตำบลกุดจิก	95	94	-	-	1	-	-	-	-	-	-	-	-	-	-	-	TambonKut Chik
อำเภอขามทะเลสอ	668	651	8	1	1	1	-	1	-	1	4	1	4	1	-	-	AmphoeKham Thale So
ตำบลขามทะเลสอ	326	314	5	1	-	-	-	-	-	1	4	1	4	1	-	-	TambonKham Thale So
ตำบลโป่งแดง	67	66	1	-	-	-	-	-	-	-	-	-	-	-	-	-	TambonPong Daeng
ตำบลพันดุง	74	74	-	-	-	-	-	-	-	-	-	-	-	-	-	-	TambonPhan Dung
ตำบลหนองสง	92	92	-	-	-	-	-	-	-	-	-	-	-	-	-	-	TambonNong Suang
ตำบลจิ้งจอก	109	105	2	-	1	-	-	1	-	-	-	-	-	-	-	-	TambonBueng O

ตาราง 5 จำนวนสถานประกอบการ จำนวนตามขนาดของสถานประกอบการ (จำนวนคนทำงาน) อำเภอและตำบล (ต่อ)

TABLE 5 NUMBER OF ESTABLISHMENTS BY SIZE OF ESTABLISHMENT (NUMBER OF PERSONS ENGAGED), AMPHOE AND TAMBON (Cont'd)

อำเภอ/ตำบล	จำนวน สถานประกอบการ Number of establishments	ขนาดของสถานประกอบการ (จำนวนคนทำงาน) Size of establishment (Number of persons engaged)											Amphoe/Tambon		
		1 - 5	6 - 10	11- 15	16 - 20	21 - 25	26 - 30	31 - 50	51 - 100	101 - 200	201 - 500	501 - 1,000		> 1,000	
		อำเภอสีคิ้ว	3,229	3,042	130	25	6	3	2	7	8	2		2	1
ตำบลสีิ้ว	840	793	31	6	3	-	-	1	3	-	2	1	-	-	TambonSikhio
ตำบลบ้านหัน	78	77	-	-	-	-	1	-	-	-	-	-	-	-	TambonBan Han
ตำบลฤๅษณา	72	72	-	-	-	-	-	-	-	-	-	-	-	-	TambonKritsana
ตำบลลาดบัวขาว	433	438	8	2	1	-	-	3	-	-	-	-	-	1	TambonLat Bua Khao
ตำบลหนองหญ้าขาว	91	91	-	-	-	-	-	-	-	-	-	-	-	-	TambonNong Ya Khao
ตำบลคูตน้อย	130	128	1	-	-	-	-	1	-	-	-	-	-	-	TambonKut Noi
ตำบลหนองน้ำใส	600	533	57	9	-	1	-	-	-	-	-	-	-	-	TambonNong Nam Sai
ตำบลวังโรงใหญ่	103	101	1	-	-	-	-	-	-	1	-	-	-	-	TambonWang Rong Yai
ตำบลมิตรภาพ	461	415	27	6	2	2	1	2	5	1	-	-	-	-	TambonMitrphap
ตำบลคลองไผ่	243	236	5	2	-	-	-	-	-	-	-	-	-	-	TambonKhong Phai
ตำบลดอนเมือง	76	76	-	-	-	-	-	-	-	-	-	-	-	-	TambonDon Mueang
ตำบลหนองบัวน้อย	82	82	-	-	-	-	-	-	-	-	-	-	-	-	TambonNong Bua Noi
อำเภอปากช่อง	7,134	6,563	302	115	41	16	16	34	23	12	10	2	-	-	AmphoePak Chong
ตำบลปากช่อง	2,620	2,369	137	59	12	8	7	9	11	3	5	-	-	-	TambonPak Chong
ตำบลกลางดง	495	454	18	7	2	1	1	6	3	2	1	-	-	-	TambonKlang Dong
ตำบลจันทึก	375	365	3	1	1	-	-	-	-	1	3	1	-	-	TambonChan Thuek
ตำบลวังกะทะ	146	145	1	-	-	-	-	-	-	-	-	-	-	-	TambonWang Katha
ตำบลหมูสี	660	576	44	16	9	2	1	3	6	3	-	-	-	-	TambonMusi
ตำบลหนองสาหร่าย	1,544	1,454	52	20	6	2	2	6	1	-	-	1	-	-	TambonNong Sarai
ตำบลขามพระ	377	344	17	4	3	-	3	5	-	1	-	-	-	-	TambonKhamong Phra
ตำบลโป่งตาลอง	103	97	6	-	-	-	-	-	-	-	-	-	-	-	TambonPong Ta Long
ตำบลคลองม่วง	152	150	1	-	1	-	-	-	-	-	-	-	-	-	TambonKhlong Muang
ตำบลหนองน้ำแดง	215	187	12	4	5	-	2	2	1	1	1	-	-	-	TambonNong Nam Daeng
ตำบลวังไทร	185	184	1	-	-	-	-	-	-	-	-	-	-	-	TambonWang Sai
ตำบลพญาเย็น	262	238	10	4	2	3	-	3	1	1	-	-	-	-	TambonPhaya Yen

ตาราง 5 จำนวนสถานประกอบการ จำแนกตามขนาดของสถานประกอบการ (จำนวนคนทำงาน) อำเภอและตำบล (ต่อ)

TABLE 5 NUMBER OF ESTABLISHMENTS BY SIZE OF ESTABLISHMENT (NUMBER OF PERSONS ENGAGED), AMPHOE AND TAMBON (Cont'd)

อำเภอ/ตำบล	จำนวน สถานประกอบการ Number of establishments	ขนาดของสถานประกอบการ (จำนวนคนทำงาน) Size of establishment (Number of persons engaged)											Amphoe/Tambon			
		1 - 5	6 - 10	11- 15	16 - 20	21 - 25	26 - 30	31 - 50	51 - 100	101 - 200	201 - 500	501 - 1,000		> 1,000		
		อำเภอหนองสูง	1,836	57	11	5	-	-	2	1	1	1		1	-	-
ตำบลหนองบุงนา	205	3	1	-	-	-	-	-	1	-	-	-	-	-	-	TambonNong Bunnak
ตำบลสารภี	256	11	-	-	-	-	-	-	-	-	-	-	-	-	-	TambonSaraphi
ตำบลไทยเจริญ	151	1	-	-	-	-	-	-	-	-	-	-	-	-	-	TambonThai Charoen
ตำบลหนองหัวแรด	218	6	1	-	-	-	-	1	-	1	-	-	-	-	-	TambonNong Hua Raet
ตำบลแสมทอง	233	9	2	1	-	-	2	-	-	-	-	-	-	-	-	TambonLaem Thong
ตำบลหนองตะโก	245	6	1	1	-	-	-	-	-	-	-	-	-	-	-	TambonNong Takai
ตำบลลุงเขว้า	208	197	8	2	1	-	-	-	-	-	-	-	-	-	-	TambonLung Khwao
ตำบลหนองไม้ไผ่	106	104	1	1	-	-	-	-	-	-	-	-	-	-	-	TambonNong Mai Phai
ตำบลบ้านใหม่	194	177	12	3	2	-	-	-	-	-	-	-	-	-	-	TambonBan Mai
อำเภอแก่งสามนาง	595	588	5	1	-	-	-	1	-	-	-	-	-	-	-	AmphoeKaeng Sanam Nang
ตำบลแก้งสามนาง	209	203	5	-	-	-	-	1	-	-	-	-	-	-	-	TambonKaeng Sanam Nang
ตำบลโนนสำราญ	90	90	-	-	-	-	-	-	-	-	-	-	-	-	-	TambonNon Samran
ตำบลบึงพะไล	167	166	-	1	-	-	-	-	-	-	-	-	-	-	-	TambonBueang Phalai
ตำบลสีสุก	78	78	-	-	-	-	-	-	-	-	-	-	-	-	-	TambonSisuk
ตำบลบึงสำโรง	51	51	-	-	-	-	-	-	-	-	-	-	-	-	-	TambonBueang Samrong
อำเภออินมแดง	608	599	5	-	3	-	1	-	-	-	-	-	-	-	-	AmphoeNon Daeng
ตำบลโนนแดง	183	183	-	-	-	-	-	-	-	-	-	-	-	-	-	TambonNon Daeng
ตำบลโนนตาล	137	134	-	-	3	-	-	-	-	-	-	-	-	-	-	TambonNon Ta Then
ตำบลลำพะเนียง	95	95	-	-	-	-	-	-	-	-	-	-	-	-	-	TambonSamphanlang
ตำบลวังหิน	122	122	-	-	-	-	-	-	-	-	-	-	-	-	-	TambonWang Hin
ตำบลดอนยาวใหญ่	71	65	5	-	-	-	1	-	-	-	-	-	-	-	-	TambonDon Yao Yai
อำเภอวังน้ำเขียว	1,091	1,052	23	10	3	-	3	-	-	-	-	-	-	-	-	AmphoeWang Nam Khiao
ตำบลวังน้ำเขียว	358	334	11	8	3	-	2	-	-	-	-	-	-	-	-	TambonWang Nam Khiao
ตำบลวังหมี	191	187	3	-	-	-	1	-	-	-	-	-	-	-	-	TambonWang Mi
ตำบลกระเจิง	88	87	1	-	-	-	-	-	-	-	-	-	-	-	-	TambonKroeng
ตำบลอุทุมพรพิสัย	174	172	2	-	-	-	-	-	-	-	-	-	-	-	-	TambonUdom Sap
ตำบลไทยสามัคคี	280	272	6	2	-	-	-	-	-	-	-	-	-	-	-	TambonThai Samakkhi

ตาราง 5 จำนวนสถานประกอบการ จำนวนตามขนาดของสถานประกอบการ (จำนวนคนทำงาน) อำเภอและตำบล (ต่อ)

TABLE 5 NUMBER OF ESTABLISHMENTS BY SIZE OF ESTABLISHMENT (NUMBER OF PERSONS ENGAGED), AMPHOE AND TAMBON (Cont'd)

อำเภอ/ตำบล	จำนวน สถานประกอบการ Number of establishments	ขนาดของสถานประกอบการ (จำนวนคนทำงาน) Size of establishment (Number of persons engaged)											Amphoe/Tambon				
		1 - 5	6 - 10	11- 15	16 - 20	21 - 25	26 - 30	31 - 50	51 - 100	101 - 200	201 - 500	501 - 1,000		> 1,000			
		อำเภอเทพารักษ์	479	474	1	4	-	-	-	-	-	-		-	-	-	-
ตำบลลำน้ำตะคร้อ	206	202	1	3	-	-	-	-	-	-	-	-	-	-	-	-	TambonSammak Takhro
ตำบลหนองแวง	151	151	-	-	-	-	-	-	-	-	-	-	-	-	-	-	TambonNong Waeng
ตำบลบึงปรือ	57	57	-	-	-	-	-	-	-	-	-	-	-	-	-	-	TambonBueng Prue
ตำบลวังยางทอง	65	64	-	1	-	-	-	-	-	-	-	-	-	-	-	-	TambonWang Yai Thong
อำเภอเมืองยาง	367	366	1	-	-	-	-	-	-	-	-	-	-	-	-	-	AmphoeMueang Yang
ตำบลเมืองยาง	90	89	1	-	-	-	-	-	-	-	-	-	-	-	-	-	TambonMueang Yang
ตำบลกระเบื้องนอก	91	91	-	-	-	-	-	-	-	-	-	-	-	-	-	-	TambonKrabueang Nok
ตำบลทะเลहनเล้าคว	118	118	-	-	-	-	-	-	-	-	-	-	-	-	-	-	TambonLahan Pla Khao
ตำบลโนนอุดม	68	68	-	-	-	-	-	-	-	-	-	-	-	-	-	-	TambonNon Udom
อำเภอพระทองคำ	891	866	12	3	5	2	1	1	1	1	1	1	1	-	-	-	AmphoePhra Thong Kham
ตำบลสระพระ	336	321	7	2	4	2	-	-	-	-	-	-	-	-	-	-	TambonSa Phra
ตำบลมาบกราด	87	83	-	1	1	-	-	1	1	1	1	1	1	-	-	-	TambonMap Krat
ตำบลพังงาเดิม	190	185	4	-	-	-	-	1	-	-	-	-	-	-	-	-	TambonPhang Thiam
ตำบลห้วยผึ้ง	152	152	-	-	-	-	-	-	-	-	-	-	-	-	-	-	TambonThap Rang
ตำบลหนองพยอม	126	125	1	-	-	-	-	-	-	-	-	-	-	-	-	-	TambonNong Hoi
อำเภอลำทะเมนชัย	554	546	6	1	-	-	-	-	-	1	1	1	1	-	-	-	AmphoeLam Thamenchai
ตำบลขุขันธ์	222	215	5	1	-	-	-	-	-	1	1	1	1	-	-	-	TambonKhui
ตำบลบ้านยาง	129	129	-	-	-	-	-	-	-	-	-	-	-	-	-	-	TambonBan Yang
ตำบลช่องแมว	131	131	-	-	-	-	-	-	-	-	-	-	-	-	-	-	TambonChong Maao
ตำบลไผ่	72	71	1	-	-	-	-	-	-	-	-	-	-	-	-	-	TambonPhai
อำเภอบัวลาย	483	478	4	1	-	-	-	-	-	-	-	-	-	-	-	-	AmphoeBua Lai
ตำบลเมืองพะไล	63	62	1	-	-	-	-	-	-	-	-	-	-	-	-	-	TambonMueang Phalai
ตำบลโนนจาน	95	93	2	-	-	-	-	-	-	-	-	-	-	-	-	-	TambonNong Chan
ตำบลบัวลาย	152	151	-	1	-	-	-	-	-	-	-	-	-	-	-	-	TambonBua Lai
ตำบลหนองหัว	173	172	1	-	-	-	-	-	-	-	-	-	-	-	-	-	TambonNong Wa
อำเภอสีดา	478	464	9	3	1	1	-	-	-	-	-	-	-	-	-	-	AmphoeSida
ตำบลสีดา	116	114	1	-	1	-	-	-	-	-	-	-	-	-	-	-	TambonSida
ตำบลโพ้นทอง	150	144	3	3	-	-	-	-	-	-	-	-	-	-	-	-	TambonPhon Thong
ตำบลโนนประดู่	78	77	1	-	-	-	-	-	-	-	-	-	-	-	-	-	TambonNon Pradu

ตาราง 5 จำนวนสถานประกอบการ จำแนกตามขนาดของสถานประกอบการ (จำนวนคนทำงาน) อำเภอและตำบล (ต่อ)

TABLE 5 NUMBER OF ESTABLISHMENTS BY SIZE OF ESTABLISHMENT (NUMBER OF PERSONS ENGAGED), AMPHOE AND TAMBON (Cont'd)

อำเภอ/ตำบล	จำนวน สถานประกอบการ Number of establishments	ขนาดของสถานประกอบการ (จำนวนคนทำงาน) Size of establishment (Number of persons engaged)											Amphoe/Tambon			
		1 - 5	6 - 10	11- 15	16 - 20	21 - 25	26 - 30	31 - 50	51 - 100	101 - 200	201 - 500	501 - 1,000		> 1,000		
ตำบลสามเือง	72	67	4	-	-	1	-	-	-	-	-	-	-	-	-	TambonSam Mueang
ตำบลหนองตาใหญ่	62	62	-	-	-	-	-	-	-	-	-	-	-	-	-	TambonNong Tat Yai
อำเภอเฉลิมพระเกียรติ	708	680	15	4	2	2	2	-	1	-	-	-	1	1	1	AmphoeChaloem Phra Kiat
ตำบลช้างทอง	74	72	1	-	-	1	-	-	-	-	-	-	-	-	-	TambonChang Thong
ตำบลท่าช้าง	214	205	6	2	-	-	1	-	-	-	-	-	-	-	-	TambonTha Chang
ตำบลพระพุทธ	135	131	3	-	1	-	-	-	-	-	-	-	-	-	-	TambonPhra Phut
ตำบลหนองเหล็ก	170	158	4	2	1	1	1	-	1	-	-	-	1	1	1	TambonNong Ngu Lueam
ตำบลหนองยาง	115	114	1	-	-	-	-	-	-	-	-	-	-	-	-	TambonNong Yang

ที่มา : สำนักงานธุรกิจและอุตสาหกรรม พ.ศ. 2555 (ข้อมูลพื้นฐาน) จังหวัด นครราชสีมา สำนักงานสถิติแห่งชาติ กระทรวงเทคโนโลยีสารสนเทศและการสื่อสาร

Source : The 2012 Business and Industrial Census (Basic Information), Nakhon Ratchasima Province, National Statistical Office, Ministry of Information and Communication Technology.

ตาราง 6 จำนวนคนทำงานในสถานประกอบการ จำแนกตามขนาดของสถานประกอบการ (จำนวนคนทำงาน) อำเภอและตำบล

TABLE 6 NUMBER OF PERSONS ENGAGED IN ESTABLISHMENTS BY SIZE OF ESTABLISHMENT (NUMBER OF PERSONS ENGAGED), AMPHOE AND TAMBON

อำเภอ/ตำบล	จำนวน คนทำงาน Number of persons engaged	ขนาดของสถานประกอบการ (จำนวนคนทำงาน) Size of establishment (Number of persons engaged)											Amphoe/Tambon	
		1 - 5	6 - 10	11 - 15	16 - 20	21 - 25	26 - 30	31 - 50	51 - 100	101 - 200	201 - 500	501 - 1,000		> 1,000
		103,103	16,122	8,247	5,131	3,258	2,888	8,341	8,705	9,686	20,933	19,580		34,247
จังหวัดนครราชสีมา	240,241	103,103	16,122	8,247	5,131	3,258	2,888	8,341	8,705	9,686	20,933	19,580	34,247	Nakhon Ratchasima
อำเภอเมืองนครราชสีมา	91,947	30,345	7,443	3,791	2,751	1,853	1,609	4,459	4,502	5,360	11,241	11,008	7,585	AmphoeMueang Nakhon Ratchasima
ตำบลในเมือง	20,693	8,176	2,871	1,054	939	746	713	1,620	1,306	1,063	1,605	600	-	TambonNai Mueang
ตำบลโพธิ์กลาง	2,613	1,907	287	99	77	96	30	-	-	117	-	-	-	TambonPho Klang
ตำบลหนองจะบก	7,841	2,131	647	486	294	89	206	325	543	218	2,902	-	-	TambonNong Chabok
ตำบลโคกสูง	1,096	572	55	65	-	-	30	219	155	-	-	-	-	TambonKhok Sung
ตำบลมะเริง	215	179	16	-	20	-	-	-	-	-	-	-	-	TambonMaroeng
ตำบลหนองระเวียง	356	311	8	-	-	-	-	37	-	-	-	-	-	TambonNong Rawiang
ตำบลปรุใหญ่	3,913	1,878	329	194	221	-	57	342	166	221	-	505	-	TambonPru Yai
ตำบลพรมไฉย	2,989	1,163	573	163	100	21	60	145	260	504	-	-	-	TambonMuen Wai
ตำบลพลกรัง	120	108	-	12	-	-	-	-	-	-	-	-	-	TambonPhon Klang
ตำบลหนองไผ่ล้อม	2,244	1,587	203	155	35	69	-	195	-	-	-	-	-	TambonNong Phai Lom
ตำบลหัวทะเล	4,745	1,867	508	314	159	138	90	192	377	160	421	519	-	TambonHua Thale
ตำบลบ้านเกาะ	6,319	2,899	710	257	375	136	82	247	258	471	884	-	-	TambonBan Ko
ตำบลบ้านใหม่	1,909	1,236	139	76	91	43	30	194	100	-	-	-	-	TambonBan Mai
ตำบลพุดซา	658	385	51	76	-	-	56	35	55	-	-	-	-	TambonPhutsa
ตำบลบ้านโพธิ์	2,816	356	94	86	69	22	-	192	60	-	-	897	1,040	TambonBan Pho
ตำบลจอหอ	6,430	1,545	311	296	167	184	58	153	184	610	300	584	2,038	TambonChoho
ตำบลโคกกรวด	5,757	1,105	133	69	97	111	113	116	143	757	1,813	-	1,300	TambonKhok Kruat
ตำบลเืองมดต	1,474	270	13	22	-	43	-	65	174	150	234	503	-	TambonChai Mongkhon
ตำบลหนองบัวคาลา	15,590	916	196	147	38	45	54	220	399	889	3,082	7,400	2,204	TambonNong Bua Sala
ตำบลสุรนารี	2,699	873	164	99	18	68	30	112	132	200	-	-	1,003	TambonSuranari
ตำบลสี่มุม	232	191	29	12	-	-	-	-	-	-	-	-	-	TambonSi Mum
ตำบลตลาด	325	102	12	-	-	21	-	-	190	-	-	-	-	TambonTalat
ตำบลพะเนา	117	96	-	-	-	21	-	-	-	-	-	-	-	TambonPhanao
ตำบลหนองกระทุ่ม	524	302	76	79	17	-	-	50	-	-	-	-	-	TambonNong Krathum
ตำบลหนองไข่น้ำ	272	190	18	30	34	-	-	-	-	-	-	-	-	TambonNong Khai Nam

ตาราง 6 จำนวนคนทำงานในสถานประกอบการ จำนวนตามขนาดของสถานประกอบการ (จำนวนคนทำงาน) อำเภอและตำบล (ต่อ)
 TABLE 6 NUMBER OF PERSONS ENGAGED IN ESTABLISHMENTS BY SIZE OF ESTABLISHMENT (NUMBER OF PERSONS ENGAGED), AMPHOE AND TAMBON (Cont'd)

อำเภอ/ตำบล	จำนวน คนทำงาน Number of persons engaged	ขนาดของสถานประกอบการ (จำนวนคนทำงาน) Size of establishment (Number of persons engaged)											Amphoe/Tambon		
		1 - 5	6 - 10	11 - 15	16 - 20	21 - 25	26 - 30	31 - 50	51 - 100	101 - 200	201 - 500	501 - 1,000		> 1,000	
อำเภอศรีบุรี	3,970	2,789	211	71	-	-	41	-	-	858	-	-	-	-	AmphoeKhon Buri
ตำบลเงาะ	674	607	54	13	-	-	-	-	-	-	-	-	-	-	TambonChae
ตำบลเจดีย์	181	144	25	12	-	-	-	-	-	-	-	-	-	-	TambonChaliang
ตำบลศรีบุรี	326	292	22	12	-	-	-	-	-	-	-	-	-	-	TambonKhon Buri
ตำบลโคกกระชาย	225	225	-	-	-	-	-	-	-	-	-	-	-	-	TambonKhok Krachai
ตำบลจระเข้หิน	726	248	-	-	-	-	-	-	-	478	-	-	-	-	TambonChorakhe Hin
ตำบลบางตะโกน	124	108	16	-	-	-	-	-	-	-	-	-	-	-	TambonMap Tako En
ตำบลอรพิมพ์	626	231	15	-	-	-	-	-	-	380	-	-	-	-	TambonOraphim
ตำบลบ้านใหม่	522	439	60	23	-	-	-	-	-	-	-	-	-	-	TambonBan Mai
ตำบลลำพืด	132	126	6	-	-	-	-	-	-	-	-	-	-	-	TambonLam Phiak
ตำบลศรีบุรีใต้	174	157	6	11	-	-	-	-	-	-	-	-	-	-	TambonKhon Buri Tai
ตำบลตะแบกบาน	138	97	-	-	-	-	41	-	-	-	-	-	-	-	TambonTabaek Ban
ตำบลสระบัวพระยา	122	115	7	-	-	-	-	-	-	-	-	-	-	-	TambonSa Wan Phraya
อำเภอเสิงสาง	3,323	1,895	187	76	20	22	-	69	-	460	594	-	-	-	AmphoeSoeng Sang
ตำบลเสิงสาง	1,466	827	121	38	20	-	-	-	-	460	-	-	-	-	TambonSoeng Sang
ตำบลสระตะเคียน	268	237	9	-	-	22	-	-	-	-	-	-	-	-	TambonSa Takhian
ตำบลโนนสมบูรณ์	125	103	10	12	-	-	-	-	-	-	-	-	-	-	TambonNon Sombun
ตำบลคูโบสถ์	1,152	424	39	26	-	-	-	69	-	-	594	-	-	-	TambonKut Bot
ตำบลสุขโขงใหญ่	187	179	8	-	-	-	-	-	-	-	-	-	-	-	TambonSuk Phibun
ตำบลบ้านราษฎร์	125	125	-	-	-	-	-	-	-	-	-	-	-	-	TambonBan Rat
อำเภอคง	3,435	2,572	213	167	52	47	32	152	200	-	-	-	-	-	AmphoeKhong
ตำบลเมืองคง	726	653	49	24	-	-	-	-	-	-	-	-	-	-	TambonMueang Khong
ตำบลคูขาด	543	448	49	30	16	-	-	-	-	-	-	-	-	-	TambonKhu Khat
ตำบลพาลี	387	322	19	26	20	-	-	-	-	-	-	-	-	-	TambonThephalai
ตำบลคำจัน	155	149	6	-	-	-	-	-	-	-	-	-	-	-	TambonTa Chan
ตำบลบ้านปรังค์	294	259	35	-	-	-	-	-	-	-	-	-	-	-	TambonBan Prang
ตำบลหนองมะนาว	193	177	-	-	16	-	-	-	-	-	-	-	-	-	TambonNong Manao
ตำบลหนองบัว	453	258	43	52	-	-	-	100	-	-	-	-	-	-	TambonNong Bua
ตำบลโนนเต็ง	188	152	-	13	-	23	-	-	-	-	-	-	-	-	TambonNon Teng

ตาราง 6 จำนวนคนทำงานในสถานประกอบการ จำนวนตามขนาดของสถานประกอบการ (จำนวนคนทำงาน) อำเภอและตำบล (ต่อ)
 TABLE 6 NUMBER OF PERSONS ENGAGED IN ESTABLISHMENTS BY SIZE OF ESTABLISHMENT (NUMBER OF PERSONS ENGAGED), AMPHOE AND TAMBON (Cont'd)

อำเภอ/ตำบล	จำนวน คนทำงาน Number of persons engaged	ขนาดของสถานประกอบการ (จำนวนคนทำงาน) Size of establishment (Number of persons engaged)											Amphoe/Tambon				
		1 - 5	6 - 10	11 - 15	16 - 20	21 - 25	26 - 30	31 - 50	51 - 100	101 - 200	201 - 500	501 - 1,000		> 1,000			
ตำบลดอนใหญ่	104	87	6	11	-	-	-	-	-	-	-	-	-	-	-	-	TambonDon Yai
ตำบลขามสมบูรณ์	392	67	6	11	-	24	-	32	200	-	-	-	-	-	-	-	TambonKham Sombun
อำเภอบ้านเขวี่	683	610	38	15	20	-	-	-	-	-	-	-	-	-	-	-	AmphoeBan Lueam
ตำบลบ้านหล้อม	247	229	18	-	-	-	-	-	-	-	-	-	-	-	-	-	TambonBan Lueam
ตำบลวังโพธิ์	70	70	-	-	-	-	-	-	-	-	-	-	-	-	-	-	TambonWang Pho
ตำบลโคกกระเบื้อง	296	241	20	15	20	-	-	-	-	-	-	-	-	-	-	-	TambonKhok Krabueang
ตำบลช่อระกา	70	70	-	-	-	-	-	-	-	-	-	-	-	-	-	-	TambonCho Raka
อำเภอจันทรา	4,537	2,051	118	89	56	68	-	147	161	-	900	947	-	-	-	-	AmphoeChakkarat
ตำบลจันทรา	3,169	887	86	53	56	47	-	99	94	-	900	947	-	-	-	-	TambonChakkarat
ตำบลหนองกลาง	183	135	-	-	-	-	-	48	-	-	-	-	-	-	-	-	TambonThonglang
ตำบลสี่ตุ๊ก	261	228	20	13	-	-	-	-	-	-	-	-	-	-	-	-	TambonSi Suk
ตำบลหนองขาม	142	142	-	-	-	-	-	-	-	-	-	-	-	-	-	-	TambonNong Kham
ตำบลหนองพลวง	182	132	6	23	-	21	-	-	-	-	-	-	-	-	-	-	TambonNong Phluang
ตำบลศรีระกา	329	256	6	-	-	-	-	-	67	-	-	-	-	-	-	-	TambonSi Lako
ตำบลคลองเมือง	125	125	-	-	-	-	-	-	-	-	-	-	-	-	-	-	TambonKhlong Mueang
ตำบลหินโงน	146	146	-	-	-	-	-	-	-	-	-	-	-	-	-	-	TambonHin Khon
อำเภอโพนชัย	15,709	4,480	696	290	92	69	-	332	223	320	867	-	8,340	-	-	-	AmphoeChok Chai
ตำบลกระโทก	357	289	44	24	-	-	-	-	-	-	-	-	-	-	-	-	TambonKrathok
ตำบลพลับพลา	373	273	18	-	-	-	-	-	82	-	-	-	-	-	-	-	TambonPhlapphla
ตำบลท่าอ่าง	1,588	668	34	15	-	21	-	78	-	120	652	-	-	-	-	-	TambonTha Ang
ตำบลทุ่งชุม	139	112	-	27	-	-	-	-	-	-	-	-	-	-	-	-	TambonThung Arun
ตำบลท่าลาดขาว	197	144	30	23	-	-	-	-	-	-	-	-	-	-	-	-	TambonTha Lat Khao
ตำบลท่าจะหลุง	153	142	-	11	-	-	-	-	-	-	-	-	-	-	-	-	TambonTha Chalung
ตำบลท่าเยี่ยม	5,866	179	17	-	-	-	-	-	70	-	-	-	-	-	-	-	TambonTha Yiam
ตำบลโพนชัย	4,773	1,266	253	74	36	23	-	181	-	200	-	-	-	-	-	-	TambonChok Chai
ตำบลละมไน้พัฒนา	262	215	28	-	19	-	-	-	-	-	-	-	-	-	-	-	TambonLalome Mai Phatthana
ตำบลด่านเกวียน	2,001	1,192	272	116	37	25	-	73	71	-	215	-	-	-	-	-	TambonDan Kwian

ตาราง 6 จำนวนคนทำงานในสถานประกอบการ จำนวนตามขนาดของสถานประกอบการ (จำนวนคนทำงาน) อำเภอและตำบล (ต่อ)

TABLE 6 NUMBER OF PERSONS ENGAGED IN ESTABLISHMENTS BY SIZE OF ESTABLISHMENT (NUMBER OF PERSONS ENGAGED), AMPHOE AND TAMBON (Cont'd)

อำเภอ/ตำบล	จำนวน คนทำงาน Number of persons engaged	ขนาดของสถานประกอบการ (จำนวนคนทำงาน) Size of establishment (Number of persons engaged)											Amphoe/Tambon			
		1 - 5	6 - 10	11 - 15	16 - 20	21 - 25	26 - 30	31 - 50	51 - 100	101 - 200	201 - 500	501 - 1,000		> 1,000		
อำเภออำนาจเจริญ	3,923	3,225	210	171	56	-	30	-	71	160	-	-	-	-	-	AmphoeDan Khun Thot
ตำบลคูขุ้ม	151	145	6	-	-	-	-	-	-	-	-	-	-	-	-	TambonKut Phiman
ตำบลด่านขุนทด	1,084	906	78	54	16	-	30	-	-	-	-	-	-	-	-	TambonDan Khun Thot
ตำบลด่านนอก	167	141	26	-	-	-	-	-	-	-	-	-	-	-	-	TambonDan Nok
ตำบลคำโน่	75	75	-	-	-	-	-	-	-	-	-	-	-	-	-	TambonDan Nai
ตำบลตะเคียน	148	148	-	-	-	-	-	-	-	-	-	-	-	-	-	TambonTakhian
ตำบลบ้านเก่า	142	142	-	-	-	-	-	-	-	-	-	-	-	-	-	TambonBan Kao
ตำบลบ้านเปรง	245	179	38	28	-	-	-	-	-	-	-	-	-	-	-	TambonBan Praeng
ตำบลพันชนะ	304	219	20	45	20	-	-	-	-	-	-	-	-	-	-	TambonPhan Chana
ตำบลสระจระเข้	85	85	-	-	-	-	-	-	-	-	-	-	-	-	-	TambonSa Chorakhe
ตำบลหนองกรด	223	223	-	-	-	-	-	-	-	-	-	-	-	-	-	TambonNong Krat
ตำบลหนองบัวตะเกียด	127	107	20	-	-	-	-	-	-	-	-	-	-	-	-	TambonNong Bua Takiat
ตำบลหนองบัวละคร	90	70	-	-	20	-	-	-	-	-	-	-	-	-	-	TambonNong Bua Lakhon
ตำบลหินลาด	386	301	-	14	-	-	-	-	71	-	-	-	-	-	-	TambonHin Lat
ตำบลหัวयोग	526	329	22	15	-	-	-	-	-	160	-	-	-	-	-	TambonHuai Bong
ตำบลโนนเมืองพัฒนา	97	82	-	15	-	-	-	-	-	-	-	-	-	-	-	TambonNon Mueang Phatthana
ตำบลหนองไทร	73	73	-	-	-	-	-	-	-	-	-	-	-	-	-	TambonNong Sai
อำเภอโนนไทย	1,879	1,493	64	54	110	63	30	-	65	-	-	-	-	-	-	AmphoeNon Thai
ตำบลโนนไทย	614	456	37	24	55	42	-	-	-	-	-	-	-	-	-	TambonNon Thai
ตำบลด่านจาก	357	234	21	-	16	21	-	-	65	-	-	-	-	-	-	TambonDan Chak
ตำบลก้าง	228	144	-	15	39	-	30	-	-	-	-	-	-	-	-	TambonKampang
ตำบลลำโรง	131	131	-	-	-	-	-	-	-	-	-	-	-	-	-	TambonSamrong
ตำบลค่างพุด	55	55	-	-	-	-	-	-	-	-	-	-	-	-	-	TambonKhang Phlu
ตำบลบ้านวัง	75	60	-	15	-	-	-	-	-	-	-	-	-	-	-	TambonBan Wang
ตำบลบึงสังข์	124	124	-	-	-	-	-	-	-	-	-	-	-	-	-	TambonBanlang
ตำบลสายออ	199	193	6	-	-	-	-	-	-	-	-	-	-	-	-	TambonSai O
ตำบลถนนโพธิ์	33	33	-	-	-	-	-	-	-	-	-	-	-	-	-	TambonThanon Pho
ตำบลมะค่า	63	63	-	-	-	-	-	-	-	-	-	-	-	-	-	TambonMakha

ตาราง 6 จำนวนคนทำงานในสถานประกอบการ จำแนกตามขนาดของสถานประกอบการ (จำนวนคนทำงาน) อำเภอและตำบล (ต่อ)

TABLE 6 NUMBER OF PERSONS ENGAGED IN ESTABLISHMENTS BY SIZE OF ESTABLISHMENT (NUMBER OF PERSONS ENGAGED), AMPHOE AND TAMBON (Cont'd)

อำเภอ/ตำบล	จำนวน คนทำงาน Number of persons engaged	ขนาดของสถานประกอบการ (จำนวนคนทำงาน) Size of establishment (Number of persons engaged)											Amphoe/Tambon	
		1 - 5	6 - 10	11 - 15	16 - 20	21 - 25	26 - 30	31 - 50	51 - 100	101 - 200	201 - 500	501 - 1,000		> 1,000
อำเภอโนนสูง	4,655	3,307	255	247	110	-	29	157	-	-	-	550	-	AmphoeNon Sung
ตำบลโนนสูง	688	581	42	49	16	-	-	-	-	-	-	-	-	TambonNon Sung
ตำบลโหม่	471	391	34	26	20	-	-	-	-	-	-	-	-	TambonMai
ตำบลไตนวด	926	258	39	24	18	-	-	37	-	-	-	550	-	TambonTanot
ตำบลบึง	227	208	7	12	-	-	-	-	-	-	-	-	-	TambonBing
ตำบลดอนขมพู	365	219	39	47	20	-	-	40	-	-	-	-	-	TambonDon Chomphu
ตำบลธาตุนครราชสีมา	450	326	51	28	16	-	29	-	-	-	-	-	-	TambonThan Prasat
ตำบลหุหม่นข้าว	88	70	6	12	-	-	-	-	-	-	-	-	-	TambonLum Khao
ตำบลมะค่า	152	137	-	15	-	-	-	-	-	-	-	-	-	TambonMakha
ตำบลพลสงคราม	227	174	-	11	-	-	-	42	-	-	-	-	-	TambonPhon Songkhram
ตำบลจันอ็ด	97	97	-	-	-	-	-	-	-	-	-	-	-	TambonChan At
ตำบลขามเฒ่า	174	116	-	-	20	-	-	38	-	-	-	-	-	TambonKham Thao
ตำบลด่านคล้า	301	301	-	-	-	-	-	-	-	-	-	-	-	TambonDan Khla
ตำบลลำคองษ์	137	119	6	12	-	-	-	-	-	-	-	-	-	TambonLam Kho Hong
ตำบลเมืองปราสาท	119	112	7	-	-	-	-	-	-	-	-	-	-	TambonMueang Prasat
ตำบลดอนหวาย	116	110	6	-	-	-	-	-	-	-	-	-	-	TambonDon Wai
ตำบลสำนุค	117	88	18	11	-	-	-	-	-	-	-	-	-	TambonLam Mun
อำเภอขามสะแกแสง	1,427	1,227	32	-	36	-	-	72	60	-	-	-	-	AmphoeKham Sakaesaeng
ตำบลขามสะแกแสง	430	424	6	-	-	-	-	-	-	-	-	-	-	TambonKham Sakaesaeng
ตำบลโนนเมือง	93	93	-	-	-	-	-	-	-	-	-	-	-	TambonNon Mueang
ตำบลเมืองมหา	91	91	-	-	-	-	-	-	-	-	-	-	-	TambonMueang Nat
ตำบลชีวก	332	218	18	-	36	-	-	-	60	-	-	-	-	TambonChiwuek
ตำบลพะงาด	169	137	-	-	-	-	-	32	-	-	-	-	-	TambonPha-ngat
ตำบลหนองหัวพาน	225	177	8	-	-	-	-	40	-	-	-	-	-	TambonNong Hua Fan
ตำบลเมืองเกษตร	87	87	-	-	-	-	-	-	-	-	-	-	-	TambonMueang Kaset
อำเภอบัวใหญ่	4,768	2,887	317	91	168	67	85	82	132	364	575	-	-	AmphoeBua Yai
ตำบลบัวใหญ่	2,696	1,544	227	51	110	42	30	32	132	191	337	-	-	TambonBua Yai
ตำบลหัวยาง	392	154	25	15	-	25	-	-	-	173	-	-	-	TambonHuai Yang

ตาราง 6 จำนวนคนทำงานในสถานประกอบการ จำนวนตามขนาดของสถานประกอบการ (จำนวนคนทำงาน) อำเภอและตำบล (ต่อ)

TABLE 6 NUMBER OF PERSONS ENGAGED IN ESTABLISHMENTS BY SIZE OF ESTABLISHMENT (NUMBER OF PERSONS ENGAGED), AMPHOE AND TAMBON (Cont'd)

อำเภอ/ตำบล	จำนวน คนทำงาน Number of persons engaged	ขนาดของสถานประกอบการ (จำนวนคนทำงาน) Size of establishment (Number of persons engaged)												Amphoe/Tambon		
		1 - 5	6 - 10	11 - 15	16 - 20	21 - 25	26 - 30	31 - 50	51 - 100	101 - 200	201 - 500	501 - 1,000	> 1,000			
		ตำบลเสมายใหญ่	194	188	6	-	-	-	-	-	-	-	-		-	-
ตำบลดอนตะหนิน	110	110	-	-	-	-	-	-	-	-	-	-	-	-	-	TambonDon Tanin
ตำบลหนองบัวสะอาด	195	168	-	-	-	27	-	-	-	-	-	-	-	-	-	TambonNong Bua Sa-at
ตำบลโนนทองกลาง	165	145	20	-	-	-	-	-	-	-	-	-	-	-	-	TambonNon Thonglang
ตำบลกุจออก	205	151	15	11	-	-	28	-	-	-	-	-	-	-	-	TambonKut Chok
ตำบลด่านช้าง	554	200	14	14	38	-	50	-	238	-	-	-	-	-	-	TambonDan Chang
ตำบลขุนทอง	146	116	10	-	20	-	-	-	-	-	-	-	-	-	-	TambonKhun Thong
ตำบลหนองแจ้งใหญ่	111	111	-	-	-	-	-	-	-	-	-	-	-	-	-	TambonNong Chaeng Yai
อำเภอประทาย	3,949	2,819	431	182	122	50	86	259	-	-	-	-	-	-	-	AmphoePrathai
ตำบลประทาย	1,016	800	157	39	20	-	-	-	-	-	-	-	-	-	-	TambonPrathai
ตำบลกระทุ่มราษฎร์	269	231	20	-	18	-	-	-	-	-	-	-	-	-	-	TambonKrathum Rai
ตำบลวังไม้แดง	177	137	6	14	20	-	-	-	-	-	-	-	-	-	-	TambonWang Mai Daeng
ตำบลลาดไทร	161	118	-	43	-	-	-	-	-	-	-	-	-	-	-	TambonTalat Sai
ตำบลหนองหลวง	587	279	67	-	25	29	187	-	-	-	-	-	-	-	-	TambonNong Phluang
ตำบลหนองค่าย	388	273	50	24	16	25	-	-	-	-	-	-	-	-	-	TambonNong Khai
ตำบลพันท้ายพรุ่ย	196	164	20	12	-	-	-	-	-	-	-	-	-	-	-	TambonHan Huai Sai
ตำบลดอนมัน	267	156	37	12	-	30	32	-	-	-	-	-	-	-	-	TambonDon Man
ตำบลนางรำ	220	128	38	11	16	-	27	-	-	-	-	-	-	-	-	TambonNong Ram
ตำบลโนนเท็ด	112	112	-	-	-	-	-	-	-	-	-	-	-	-	-	TambonNon Phet
ตำบลทุ่งสว่าง	252	167	26	27	32	-	-	-	-	-	-	-	-	-	-	TambonThung Sawang
ตำบลโคกกลาง	123	123	-	-	-	-	-	-	-	-	-	-	-	-	-	TambonKhok Klang
ตำบลเมืองดิน	181	131	10	-	-	-	40	-	-	-	-	-	-	-	-	TambonMueang Don
อำเภอป่าซาง	7,087	4,529	533	154	72	133	142	288	244	277	-	715	-	-	-	AmphoePak Thong Chai
ตำบลเมืองป่า	2,501	1,412	183	62	16	42	-	71	-	-	-	715	-	-	-	TambonMueang Pak
ตำบลตะคุ	748	470	77	68	-	47	86	-	-	-	-	-	-	-	-	TambonTakhu
ตำบลโคกไทย	233	71	-	-	20	-	-	82	60	-	-	-	-	-	-	TambonKhok Thai
ตำบลสำโรง	65	65	-	-	-	-	-	-	-	-	-	-	-	-	-	TambonSamrong
ตำบลตะขบ	583	312	6	24	-	-	-	-	84	157	-	-	-	-	-	TambonTakhop

ตาราง 6 จำนวนคนทำงานในสถานประกอบการ จำแนกตามขนาดของสถานประกอบการ (จำนวนคนทำงาน) อำเภอและตำบล (ต่อ)

TABLE 6 NUMBER OF PERSONS ENGAGED IN ESTABLISHMENTS BY SIZE OF ESTABLISHMENT (NUMBER OF PERSONS ENGAGED), AMPHOE AND TAMBON (Cont'd)

อำเภอ/ตำบล	จำนวน คนทำงาน Number of persons engaged	ขนาดของสถานประกอบการ (จำนวนคนทำงาน) Size of establishment (Number of persons engaged)											Amphoe/Tambon		
		1 - 5	6 - 10	11 - 15	16 - 20	21 - 25	26 - 30	31 - 50	51 - 100	101 - 200	201 - 500	501 - 1,000		> 1,000	
ตำบลนกกอก	983	461	148	-	16	23	30	85	100	120	-	-	-	-	TambonNok Ok
ตำบลดอน	157	150	7	-	-	-	-	-	-	-	-	-	-	-	TambonDon
ตำบลตูม	137	137	-	-	-	-	-	-	-	-	-	-	-	-	TambonTum
ตำบลจัว	446	340	65	20	21	-	-	-	-	-	-	-	-	-	TambonNgio
ตำบลสะแกกราช	175	167	8	-	-	-	-	-	-	-	-	-	-	-	TambonSakae Rat
ตำบลลำนางแก้ว	124	124	-	-	-	-	-	-	-	-	-	-	-	-	TambonLam Nang Kaeo
ตำบลภูหลวง	193	193	-	-	-	-	-	-	-	-	-	-	-	-	TambonPhu Luang
ตำบลธงชัยเหนือ	408	343	39	-	-	26	-	-	-	-	-	-	-	-	TambonThong Chai Nuea
ตำบลสุขเกษม	76	76	-	-	-	-	-	-	-	-	-	-	-	-	TambonSuk Kasem
ตำบลเกษมทรัพย์	150	100	-	-	-	-	50	-	-	-	-	-	-	-	TambonKasem Sap
ตำบลบ่อกลาง	108	108	-	-	-	-	-	-	-	-	-	-	-	-	TambonBo Pla Thong
อำเภอพิมาย	7,450	4,031	459	264	112	60	240	112	150	525	-	1,380	-	AmphoePhimai	
ตำบลในเมือง	3,322	2,016	184	34	69	-	240	112	-	285	-	-	-	TambonNai Mueang	
ตำบลสัมฤทธิ์	157	139	7	11	-	-	-	-	-	-	-	-	-	-	TambonSamrit
ตำบลโนนสัถ์	282	256	6	20	-	-	-	-	-	-	-	-	-	-	TambonBot
ตำบลเกาะเบื้องใหญ่	580	131	-	29	-	30	-	-	150	240	-	-	-	-	TambonKrabueang Yai
ตำบลท่าหลวง	115	100	-	15	-	-	-	-	-	-	-	-	-	-	TambonTha Luang
ตำบลรังนกใหญ่	489	402	34	12	18	23	-	-	-	-	-	-	-	-	TambonRangka Yai
ตำบลชีวาน	90	83	7	-	-	-	-	-	-	-	-	-	-	-	TambonChi Wan
ตำบลกระชอน	228	208	7	13	-	-	-	-	-	-	-	-	-	-	TambonKrachon
ตำบลจูงใหญ่	343	318	-	-	25	-	-	-	-	-	-	-	-	-	TambonDong Yai
ตำบลธารละหลอด	87	57	10	-	20	-	-	-	-	-	-	-	-	-	TambonThan Latot
ตำบลหนองระเวียง	1,757	321	6	-	20	-	30	-	-	-	-	1,380	-	TambonNong Raviang	
อำเภอห้วยแถลง	2,366	2,019	106	30	16	43	30	71	51	-	-	-	-	AmphoeHuai Thalaeng	
ตำบลห้วยแถลง	666	555	52	-	16	43	-	-	-	-	-	-	-	-	TambonHuai Thalaeng
ตำบลทับสวาย	246	218	13	-	-	-	-	-	-	-	-	-	-	-	TambonThap Sawai
ตำบลเมืองพิมาย	250	184	15	-	-	-	-	-	51	-	-	-	-	-	TambonMueang Phimpha
ตำบลห้วยตะเอน	170	155	-	15	-	-	-	-	-	-	-	-	-	-	TambonLung Takhian

ตาราง 6 จำนวนคนทำงานในสถานประกอบการ จำนวนตามขนาดของสถานประกอบการ (จำนวนคนทำงาน) อำเภอและตำบล (ต่อ)
 TABLE 6 NUMBER OF PERSONS ENGAGED IN ESTABLISHMENTS BY SIZE OF ESTABLISHMENT (NUMBER OF PERSONS ENGAGED), AMPHOE AND TAMBON (Cont'd)

อำเภอ/ตำบล	จำนวน คนทำงาน Number of persons engaged	ขนาดของสถานประกอบการ (จำนวนคนทำงาน) Size of establishment (Number of persons engaged)											Amphoe/Tambon			
		1 - 5	6 - 10	11 - 15	16 - 20	21 - 25	26 - 30	31 - 50	51 - 100	101 - 200	201 - 500	501 - 1,000		> 1,000		
ตำบลหินลาด	338	281	26	-	-	-	-	31	-	-	-	-	-	-	-	TambonHin Dat
ตำบลไร่	179	139	-	-	-	-	40	-	-	-	-	-	-	-	-	TambonNgio
ตำบลยาง	99	99	-	-	-	-	-	-	-	-	-	-	-	-	-	TambonKong Rot
ตำบลทุ่งประจักษ์	240	210	-	-	-	30	-	-	-	-	-	-	-	-	-	TambonLung Pradu
ตำบลตะโก	80	80	-	-	-	-	-	-	-	-	-	-	-	-	-	TambonTako
ตำบลห้วยแคน	98	98	-	-	-	-	-	-	-	-	-	-	-	-	-	TambonHuai Khaen
อำเภอชุมพวง	2,797	2,257	183	40	68	-	32	-	112	-	-	-	-	-	-	AmphoeChum Phuang
ตำบลชุมพวง	805	714	69	22	-	-	-	-	-	-	-	-	-	-	-	TambonChum Phuang
ตำบลประจักษ์	218	212	6	-	-	-	-	-	-	-	-	-	-	-	-	TambonPrasuk
ตำบลท่าลาด	211	211	-	-	-	-	-	-	-	-	-	-	-	-	-	TambonTha Lat
ตำบลเสาทราย	68	68	-	-	-	-	-	-	-	-	-	-	-	-	-	TambonSarai
ตำบลตลาดโพธิ์	186	177	9	-	-	-	-	-	-	-	-	-	-	-	-	TambonTalat Sai
ตำบลโนนรัง	458	302	61	20	43	-	32	-	-	-	-	-	-	-	-	TambonNon Rang
ตำบลหนองขี้เหล็ก	135	108	-	27	-	-	-	-	-	-	-	-	-	-	-	TambonNong Lak
ตำบลโนนตูม	448	318	29	56	25	-	-	-	-	-	-	-	-	-	-	TambonNon Tum
ตำบลโนนหอม	268	147	9	-	-	-	-	-	112	-	-	-	-	-	-	TambonNon Yo
อำเภอสูงเนิน	22,867	2,798	328	160	118	86	253	386	575	735	2,930	14,406	-	-	-	AmphoeSung Noen
ตำบลสูงเนิน	16,907	1,156	204	40	43	56	79	181	150	500	-	14,406	-	-	-	TambonSung Noen
ตำบลเสมา	319	291	28	-	-	-	-	-	-	-	-	-	-	-	-	TambonSema
ตำบลโคกทราย	51	51	-	-	-	-	-	-	-	-	-	-	-	-	-	TambonKho Rat
ตำบลบึงขี้เหล็ก	164	90	-	-	-	-	-	74	-	-	-	-	-	-	-	TambonBung Khi Lek
ตำบลโนนคำ	104	89	-	15	-	-	-	-	-	-	-	-	-	-	-	TambonNon Kha
ตำบลโคกยาง	51	51	-	-	-	-	-	-	-	-	-	-	-	-	-	TambonKong Yang
ตำบลมะเกลือเก่า	290	242	7	16	25	-	-	-	-	-	-	-	-	-	-	TambonMakluea Kao
ตำบลมะเกลือใหม่	917	284	30	-	-	-	50	-	318	235	-	-	-	-	-	TambonMakluea Mai
ตำบลนากลาง	3,751	282	59	27	36	30	124	131	107	-	2,930	-	-	-	-	TambonNa Klang
ตำบลหนองตะโก	171	131	-	15	25	-	-	-	-	-	-	-	-	-	-	TambonNong Takai
ตำบลกุฉินท	142	131	-	11	-	-	-	-	-	-	-	-	-	-	-	TambonKut Chik

ตาราง 6 จำนวนคนทำงานในสถานประกอบการ จำนวนตามขนาดของสถานประกอบการ (จำนวนคนทำงาน) อำเภอและตำบล (ต่อ)
 TABLE 6 NUMBER OF PERSONS ENGAGED IN ESTABLISHMENTS BY SIZE OF ESTABLISHMENT (NUMBER OF PERSONS ENGAGED), AMPHOE AND TAMBON (Cont'd)

อำเภอ/ตำบล	ขนาดของสถานประกอบการ (จำนวนคนทำงาน) Size of establishment (Number of persons engaged)											Amphoe/Tambon	
	1 - 5	6 - 10	11 - 15	16 - 20	21 - 25	26 - 30	31 - 50	51 - 100	101 - 200	201 - 500	501 - 1,000		> 1,000
อำเภอตามทะเลสาบ	2,662	877	58	11	20	-	45	-	151	950	550	-	AmphoeKham Thale So
ตำบลตามทะเลสาบ	2,130	433	35	11	-	-	-	-	151	950	550	-	TambonKham Thale So
ตำบลโป่งแดง	97	89	8	-	-	-	-	-	-	-	-	-	TambonPong Daeng
ตำบลพันดุง	78	78	-	-	-	-	-	-	-	-	-	-	TambonPhan Dung
ตำบลหนองสรวง	107	107	-	-	-	-	-	-	-	-	-	-	TambonNong Suang
ตำบลบึงอ้อ	250	170	15	-	20	-	45	-	-	-	-	-	TambonBueng O
อำเภอสีคิ้ว	10,456	5,190	912	310	112	64	309	588	289	556	580	1,488	AmphoeSikhio
ตำบลสีคิ้ว	3,119	1,374	224	76	58	-	50	201	-	556	580	-	TambonSikhio
ตำบลบ้านหัน	132	102	-	-	-	30	-	-	-	-	-	-	TambonBan Han
ตำบลกฤษณา	79	79	-	-	-	-	-	-	-	-	-	-	TambonKritsana
ตำบลเดชะชัยวง	2,351	623	67	26	20	-	127	-	-	-	-	1,488	TambonLat Bua Khao
ตำบลหนองหญ้าขาว	106	106	-	-	-	-	-	-	-	-	-	-	TambonNong Ya Khao
ตำบลกุดน้อย	226	169	7	-	-	-	50	-	-	-	-	-	TambonKut Noi
ตำบลหนองน้ำใส	1,659	1,152	381	105	-	21	-	-	-	-	-	-	TambonNong Nam Sai
ตำบลวังโรงใหญ่	362	175	7	-	-	-	-	-	180	-	-	-	TambonWang Rong Yai
ตำบลมิตรภาพ	1,732	776	193	80	34	43	82	387	109	-	-	-	TambonMittraphap
ตำบลคลองไผ่	434	378	33	23	-	-	-	-	-	-	-	-	TambonKhlong Phai
ตำบลดอนเมือง	156	156	-	-	-	-	-	-	-	-	-	-	TambonDon Mueang
ตำบลหนองบัวน้อย	100	100	-	-	-	-	-	-	-	-	-	-	TambonNong Bua Noi
อำเภอปากช่อง	24,831	10,801	2,285	1,487	732	360	451	1,355	1,598	1,572	3,010	1,180	AmphoePak Chong
ตำบลปากช่อง	9,829	4,329	1,020	766	212	180	195	326	781	400	1,620	-	TambonPak Chong
ตำบลกลางดง	1,899	718	134	88	37	25	26	257	182	222	210	-	TambonKlang Dong
ตำบลจันทน์	2,287	482	23	12	16	-	-	-	-	144	960	650	TambonChan Thuek
ตำบลวังกะทะ	188	182	6	-	-	-	-	-	-	-	-	-	TambonWang Katha
ตำบลหมูสี	2,684	967	333	218	168	45	30	112	401	410	-	-	TambonMus
ตำบลหนองสาวทราย	4,101	2,379	396	251	100	43	60	260	82	-	-	530	TambonNong Sarai
ตำบลหนองพระ	1,287	594	139	48	54	-	85	217	-	150	-	-	TambonKhanong Phra
ตำบลโป่งตาลอง	210	165	45	-	-	-	-	-	-	-	-	-	TambonPong Ta Long
ตำบลคลองม่วง	214	184	10	-	20	-	-	-	-	-	-	-	TambonKhlong Muang

ตาราง 6 จำนวนคนทำงานในสถานประกอบการ จำนวนตามขนาดของสถานประกอบการ (จำนวนคนทำงาน) อำเภอและตำบล (ต่อ)

TABLE 6 NUMBER OF PERSONS ENGAGED IN ESTABLISHMENTS BY SIZE OF ESTABLISHMENT (NUMBER OF PERSONS ENGAGED), AMPHOE AND TAMBON (Cont'd)

อำเภอ/ตำบล	จำนวน คนทำงาน Number of persons engaged	ขนาดของสถานประกอบการ (จำนวนคนทำงาน) Size of establishment (Number of persons engaged)												Amphoe/Tambon
		1 - 5 6 - 10 11 - 15 16 - 20 21 - 25 26 - 30 31 - 50 51 - 100 101 - 200 201 - 500 501 - 1,000 > 1,000												
		1 - 5	6 - 10	11 - 15	16 - 20	21 - 25	26 - 30	31 - 50	51 - 100	101 - 200	201 - 500	501 - 1,000	> 1,000	
ตำบลหนองน้ำแดง	1,033	262	90	53	92	-	55	72	61	128	220	-	-	TambonNong Nam Daeng
ตำบลวังโพธิ์	223	217	6	-	-	-	-	-	-	-	-	-	-	TambonWang Sai
ตำบลพญาเย็น	876	322	83	51	33	67	-	111	91	118	-	-	-	TambonPhaya Yen
อำเภอหนองบุญมาก	3,645	2,437	440	131	91	-	-	81	53	156	256	-	-	AmphoeNong Bunmak
ตำบลหนองบุญมาก	494	302	22	14	-	-	-	-	-	156	-	-	-	TambonNong Bunmak
ตำบลสารภี	407	321	86	-	-	-	-	-	-	-	-	-	-	TambonSaraphi
ตำบลไทยเจริญ	178	172	6	-	-	-	-	-	-	-	-	-	-	TambonThai Charoen
ตำบลหนองหัวแรด	662	290	51	12	-	-	-	-	53	-	256	-	-	TambonNong Hua Raet
ตำบลหนองทอง	538	353	64	22	18	-	-	81	-	-	-	-	-	TambonLaem Thong
ตำบลหนองตะโก	390	319	40	11	20	-	-	-	-	-	-	-	-	TambonNong Takai
ตำบลลุงเขว้า	407	293	71	23	20	-	-	-	-	-	-	-	-	TambonLung Khwao
ตำบลหนองไม้ฝั่	149	132	6	11	-	-	-	-	-	-	-	-	-	TambonNong Mai Phai
ตำบลบ้านใหม่	420	255	94	38	33	-	-	-	-	-	-	-	-	TambonBan Mai
อำเภอแก้งสนามนาง	882	801	34	11	-	-	-	36	-	-	-	-	-	AmphoeKaeng Sanam Nang
ตำบลแก้งสนามนาง	452	382	34	-	-	-	-	36	-	-	-	-	-	TambonKaeng Sanam Nang
ตำบลโนนสำราญ	107	107	-	-	-	-	-	-	-	-	-	-	-	TambonNon Samran
ตำบลโป่งทะเล	191	180	-	11	-	-	-	-	-	-	-	-	-	TambonBueng Phalalai
ตำบลสีสุก	80	80	-	-	-	-	-	-	-	-	-	-	-	TambonSisuk
ตำบลบึงสำโรง	52	52	-	-	-	-	-	-	-	-	-	-	-	TambonBueng Samrong
อำเภอโนนแดง	877	748	47	-	52	-	30	-	-	-	-	-	-	AmphoeNon Daeng
ตำบลโนนแดง	222	222	-	-	-	-	-	-	-	-	-	-	-	TambonNon Daeng
ตำบลโนนตาเถร	198	146	-	-	52	-	-	-	-	-	-	-	-	TambonNon Ta Then
ตำบลลำทะนึ่ง	121	121	-	-	-	-	-	-	-	-	-	-	-	TambonSamphanhng
ตำบลวังหิน	160	160	-	-	-	-	-	-	-	-	-	-	-	TambonWang Hin
ตำบลดอนยาวใหญ่	176	99	47	-	-	-	30	-	-	-	-	-	-	TambonDon Yao Yai
อำเภอวังน้ำเขียว	2,014	1,578	172	133	52	-	79	-	-	-	-	-	-	AmphoeWang Nam Khiao
ตำบลวังน้ำเขียว	903	610	82	107	52	-	52	-	-	-	-	-	-	TambonWang Nam Khiao
ตำบลวังหมี	306	256	23	-	-	-	27	-	-	-	-	-	-	TambonWang Mi
ตำบลระเริง	107	101	6	-	-	-	-	-	-	-	-	-	-	TambonRaroenng

ตาราง 6 จำนวนคนทำงานในสถานประกอบการ จำนวนตามขนาดของสถานประกอบการ (จำนวนคนทำงาน) อำเภอและตำบล (ต่อ)

TABLE 6 NUMBER OF PERSONS ENGAGED IN ESTABLISHMENTS BY SIZE OF ESTABLISHMENT (NUMBER OF PERSONS ENGAGED), AMPHOE AND TAMBON (Cont'd)

อำเภอ/ตำบล	จำนวน คนทำงาน Number of persons engaged	ขนาดของสถานประกอบการ (จำนวนคนทำงาน) Size of establishment (Number of persons engaged)											Amphoe/Tambon				
		1 - 5	6 - 10	11 - 15	16 - 20	21 - 25	26 - 30	31 - 50	51 - 100	101 - 200	201 - 500	501 - 1,000		> 1,000			
ตำบลอุทุมพรพิสัย	229	212	17	-	-	-	-	-	-	-	-	-	-	-	-	-	TambonUdom Sap
ตำบลไทยสามัคคี	469	399	44	26	-	-	-	-	-	-	-	-	-	-	-	-	TambonThai Samakkhi
อำเภอเทพารักษ์	610	556	6	48	-	-	-	-	-	-	-	-	-	-	-	-	AmphoeThepharak
ตำบลสำนักตะคร้อ	311	268	6	37	-	-	-	-	-	-	-	-	-	-	-	-	TambonSammak Takhro
ตำบลหนองแวง	167	167	-	-	-	-	-	-	-	-	-	-	-	-	-	-	TambonNong Waeng
ตำบลบึงเปือย	57	57	-	-	-	-	-	-	-	-	-	-	-	-	-	-	TambonBueng Prue
ตำบลวังยางทอง	75	64	-	11	-	-	-	-	-	-	-	-	-	-	-	-	TambonWang Yai Thong
อำเภอเมืองยาง	410	404	6	-	-	-	-	-	-	-	-	-	-	-	-	-	AmphoeMueang Yang
ตำบลเมืองยาง	103	97	6	-	-	-	-	-	-	-	-	-	-	-	-	-	TambonMueang Yang
ตำบลเกาะเมืองนอก	91	91	-	-	-	-	-	-	-	-	-	-	-	-	-	-	TambonKrabueang Nok
ตำบลสะพานปลาข้าว	127	127	-	-	-	-	-	-	-	-	-	-	-	-	-	-	TambonLahan Pla Khao
ตำบลโนนอุดม	89	89	-	-	-	-	-	-	-	-	-	-	-	-	-	-	TambonNon Udom
อำเภอพระทองคำ	1,722	1,276	93	39	88	49	27	50	100	-	-	-	-	-	-	-	AmphoePhra Thong Kham
ตำบลสระพระ	765	570	51	27	68	49	-	-	-	-	-	-	-	-	-	-	TambonSa Phra
ตำบลมวกบราด	324	142	-	12	20	-	50	100	-	-	-	-	-	-	-	-	TambonMap Krat
ตำบลพังงิม	268	207	34	-	-	-	27	-	-	-	-	-	-	-	-	-	TambonPhang Thiam
ตำบลทัพรั้ง	170	170	-	-	-	-	-	-	-	-	-	-	-	-	-	-	TambonThap Rang
ตำบลหนองทอย	195	187	8	-	-	-	-	-	-	-	-	-	-	-	-	-	TambonNong Hoi
อำเภอลำทะเมนชัย	938	803	44	13	-	-	-	-	78	-	-	-	-	-	-	-	AmphoeLam Thamenchai
ตำบลขุขันธ์	508	381	36	13	-	-	-	-	78	-	-	-	-	-	-	-	TambonKhui
ตำบลบ้านยาง	147	147	-	-	-	-	-	-	-	-	-	-	-	-	-	-	TambonBan Yang
ตำบลช่องแมว	145	145	-	-	-	-	-	-	-	-	-	-	-	-	-	-	TambonChong Maeo
ตำบลโพธิ์	138	130	8	-	-	-	-	-	-	-	-	-	-	-	-	-	TambonPhlai
อำเภอบัวลาย	653	605	33	15	-	-	-	-	-	-	-	-	-	-	-	-	AmphoeBua Lai
ตำบลเมืองพะไล	82	75	7	-	-	-	-	-	-	-	-	-	-	-	-	-	TambonMueang Phalai
ตำบลโนนจาน	122	106	16	-	-	-	-	-	-	-	-	-	-	-	-	-	TambonNong Chan
ตำบลบัวลาย	214	199	-	15	-	-	-	-	-	-	-	-	-	-	-	-	TambonBua Lai
ตำบลหนองหัว	235	225	10	-	-	-	-	-	-	-	-	-	-	-	-	-	TambonNong Wa

ตาราง 6 จำนวนคนทำงานในสถานประกอบการ จำนวนตามขนาดของสถานประกอบการ (จำนวนคนทำงาน) อำเภอและตำบล (ต่อ)

TABLE 6 NUMBER OF PERSONS ENGAGED IN ESTABLISHMENTS BY SIZE OF ESTABLISHMENT (NUMBER OF PERSONS ENGAGED), AMPHOE AND TAMBON (Cont'd)

อำเภอ/ตำบล	จำนวน คนทำงาน Number of persons engaged	ขนาดของสถานประกอบการ (จำนวนคนทำงาน) Size of establishment (Number of persons engaged)											Amphoe/Tambon			
		1 - 5	6 - 10	11 - 15	16 - 20	21 - 25	26 - 30	31 - 50	51 - 100	101 - 200	201 - 500	501 - 1,000		> 1,000		
อำเภอสีดา	817	674	61	42	19	21	-	-	-	-	-	-	-	-	-	AmphoeSida
ตำบลสีดา	184	159	6	-	19	-	-	-	-	-	-	-	-	-	-	TambonSida
ตำบลโพหนอง	307	246	19	42	-	-	-	-	-	-	-	-	-	-	-	TambonPhon Thong
ตำบลโนนประจักษ์	88	82	6	-	-	-	-	-	-	-	-	-	-	-	-	TambonNon Pradu
ตำบลสามเมือง	165	114	30	-	-	21	-	-	-	-	-	-	-	-	-	TambonSam Mueang
ตำบลหนองตาใหญ่	73	73	-	-	-	-	-	-	-	-	-	-	-	-	-	TambonNong Tat Yai
อำเภอเฉลิมพระเกียรติ	2,952	1,019	107	50	40	46	56	-	60	-	-	526	1,048	-	-	AmphoeChaloern Phra Kiat
ตำบลช้างทอง	145	117	7	-	-	21	-	-	-	-	-	-	-	-	-	TambonChang Thong
ตำบลท่าช้าง	437	346	42	23	-	-	26	-	-	-	-	-	-	-	-	TambonTha Chang
ตำบลพระพุทธ	247	202	25	-	20	-	-	-	-	-	-	-	-	-	-	TambonPhra Phut
ตำบลหนองงูเหลือม	1,982	220	26	27	20	25	30	-	60	-	-	526	1,048	-	-	TambonNong Ngu Lueam
ตำบลหนองยาง	141	134	7	-	-	-	-	-	-	-	-	-	-	-	-	TambonNong Yang

ที่มา : สำมะโนธุรกิจและอุตสาหกรรม พ.ศ. 2555 (ข้อมูลพื้นฐาน) จังหวัด นครราชสีมา สำนักงานสถิติแห่งชาติ กระทรวงเทคโนโลยีสารสนเทศและการสื่อสาร

Source : The 2012 Business and Industrial Census (Basic Information), Nakhon Ratchasima Province, National Statistical Office, Ministry of Information and Communication Technology.

ตาราง 7 จำนวนสถานประกอบการ จำแนกตามขนาดของสถานประกอบการ (จำนวนลูกจ้าง) อำเภอและตำบล

TABLE 7 NUMBER OF ESTABLISHMENTS BY SIZE OF ESTABLISHMENT (NUMBER OF EMPLOYEES), AMPHOE AND TAMBON

อำเภอ/ตำบล	ขนาดของสถานประกอบการ (จำนวนลูกจ้าง) Size of establishment (Number of employees)													อำเภอ/Tambon	
	จำนวนสถานประกอบการ (จำนวนลูกจ้าง) จำนวนและตำบล														
	1 - 5	6 - 10	11-15	16 - 20	21 - 25	26 - 30	31 - 50	51 - 100	101 - 200	201 - 500	501 - 1,000	> 1,000	ไม่มี No		
จังหวัดนครราชสีมา	71,159	10,144	1,384	492	246	99	111	171	108	64	65	31	13	58,291	Nakhon Ratchasima
อำเภอเมืองนครราชสีมา	19,582	4,302	683	205	141	55	67	92	58	35	33	18	5	13,888	AmphoeMueang Nakhon Ratchasima
ตำบลในเมือง	4,529	1,611	255	57	54	25	23	38	16	6	5	1	-	2,438	TambonNai Mueang
ตำบลโพธิ์กลาง	1,356	152	21	5	3	3	1	-	-	1	-	-	-	1,170	TambonPho Klang
ตำบลหนองจะบก	1,336	378	59	28	14	-	8	8	6	3	8	-	-	824	TambonNong Chabok
ตำบลโคกสูง	362	63	4	4	-	-	2	4	2	-	-	-	-	283	TambonKhok Sung
ตำบลมะเริง	122	17	1	-	1	-	-	-	-	-	-	-	-	103	TambonMaroeng
ตำบลหนองระเวียง	237	14	1	-	-	-	-	1	-	-	-	-	-	221	TambonNong Rawliang
ตำบลบุไผ่	1,218	252	35	12	8	1	2	8	2	2	1	-	-	895	TambonPru Yai
ตำบลห้วยไผ่	785	242	56	7	6	-	2	3	3	3	-	-	-	463	TambonMuen Wai
ตำบลพลกรัง	82	5	1	-	-	-	-	-	-	-	-	-	-	76	TambonPhon Krang
ตำบลหนองไผ่ล้อม	985	181	17	9	1	3	-	4	-	-	-	-	-	770	TambonNong Phai Lom
ตำบลหัวทะเล	1,289	238	50	18	6	2	5	3	4	1	1	1	-	960	TambonHua Thale
ตำบลบ้านเกาะ	2,037	325	67	17	16	3	3	4	4	3	2	-	-	1,593	TambonBan Ko
ตำบลบ้านใหม่	843	141	15	5	6	-	2	3	1	-	-	-	-	670	TambonBan Mai
ตำบลพุเตย	283	39	4	2	-	1	1	2	-	-	-	-	-	234	TambonPhutsa
ตำบลบ้านโพธิ์	269	62	5	5	3	1	6	-	1	-	-	1	1	184	TambonBan Pho
ตำบลจอหอ	1,040	199	37	12	8	7	3	3	3	4	1	1	2	760	TambonChoho
ตำบลโคกกรด	771	77	8	5	7	4	2	3	3	4	5	-	1	652	TambonKhok Kruat
ตำบลไชยมงคล	169	37	2	-	-	2	1	1	2	1	1	1	-	121	TambonChai Mongkhon
ตำบลหนองบัวศาลา	643	100	16	7	2	2	4	4	6	6	9	12	1	474	TambonNong Bua Sala
ตำบลสุรนารี	553	99	19	3	3	1	2	2	2	1	-	1	-	420	TambonSuranari
ตำบลสีมูม	146	12	2	1	-	-	-	-	-	-	-	-	-	131	TambonSi Mum
ตำบลตลาด	87	4	-	-	1	-	-	-	3	-	-	-	-	79	TambonTalat
ตำบลพะเนา	85	7	-	-	1	-	-	-	-	-	-	-	-	77	TambonPhanao
ตำบลหนองกระทุ่ม	212	33	6	4	1	-	-	1	-	-	-	-	-	167	TambonNong Krathum
ตำบลหนองไข่น้ำ	143	14	2	4	-	-	-	-	-	-	-	-	-	123	TambonNong Khai Nam

ตาราง 7 จำนวนสถานประกอบการ จำนวนตามขนาดของสถานประกอบการ (จำนวนลูกจ้าง) อำเภอและตำบล (ต่อ)

TABLE 7 NUMBER OF ESTABLISHMENTS BY SIZE OF ESTABLISHMENT (NUMBER OF EMPLOYEES), AMPHOE AND TAMBON (Cont'd)

อำเภอ/ตำบล	จำนวน สถานประกอบการ		ขนาดของสถานประกอบการ (จำนวนลูกจ้าง) Size of establishment (Number of employees)											อำเภอ/Tambon						
	Number of establishments	No	ไม่																	
			1 - 5	6 - 10	11-15	16 - 20	21 - 25	26 - 30	31 - 50	51 - 100	101 - 200	201 - 500	501 - 1,000		> 1,000					
อำเภอศรีบุรี	1,864	175	17	2	-	-	-	-	-	-	-	-	-	-	2	-	-	-	1,668	AmphoeKhon Buri
ตำบลเข้	299	85	4	1	-	-	-	-	-	-	-	-	-	-	-	-	-	-	209	TambonChae
ตำบลเสด็จ	115	9	2	-	-	-	-	-	-	-	-	-	-	-	-	-	-	-	104	TambonChalang
ตำบลศรีบุรี	185	8	2	-	-	-	-	-	-	-	-	-	-	-	-	-	-	-	175	TambonKhon Buri
ตำบลโคกกระชาย	156	2	-	-	-	-	-	-	-	-	-	-	-	-	-	-	-	-	154	TambonKhok Krachai
ตำบลจระเข้หิน	170	1	-	-	-	-	-	-	-	-	-	-	-	-	1	-	-	-	168	TambonChorakhe Hin
ตำบลมาบตาพุด	79	3	2	-	-	-	-	-	-	-	-	-	-	-	-	-	-	-	74	TambonMap Tako En
ตำบลอรัญพิ	152	14	1	-	-	-	-	-	-	-	-	-	-	-	1	-	-	-	136	TambonOraphim
ตำบลบ้านใหม่	299	40	4	-	-	-	-	-	-	-	-	-	-	-	-	-	-	-	255	TambonBan Mai
ตำบลลำเพ็ช	104	2	1	-	-	-	-	-	-	-	-	-	-	-	-	-	-	-	101	TambonLam Phiak
ตำบลศรีบุรีใต้	127	2	-	1	-	-	-	-	-	-	-	-	-	-	-	-	-	-	124	TambonKhon Buri Tai
ตำบลตะแบกบาน	82	3	-	-	-	-	-	-	-	-	-	-	-	-	-	-	-	-	79	TambonTabaek Ban
ตำบลสะพานพระยา	96	6	1	-	-	-	-	-	-	-	-	-	-	-	-	-	-	-	89	TambonSa Wan Phraya
อำเภอสิงสง	1,398	170	17	2	1	1	-	-	-	1	-	-	-	-	2	1	-	-	1,203	AmphoeSoeng Sang
ตำบลสิงสง	503	127	9	1	1	-	-	-	-	-	-	-	-	-	2	-	-	-	363	TambonSoeng Sang
ตำบลสระตะเคียน	172	14	1	-	-	-	-	-	-	1	-	-	-	-	-	-	-	-	156	TambonSa Takhian
ตำบลโนนสมบูรณ์	81	5	2	-	-	-	-	-	-	-	-	-	-	-	-	-	-	-	74	TambonNon Sombun
ตำบลคูโนน	379	13	4	1	-	-	-	-	-	1	-	-	-	-	-	1	-	-	359	TambonKut Bot
ตำบลสุขไพฑูริย์	149	9	1	-	-	-	-	-	-	-	-	-	-	-	-	-	-	-	139	TambonSuk Phibun
ตำบลบ้านราษฎร์	114	2	-	-	-	-	-	-	-	-	-	-	-	-	-	-	-	-	112	TambonBan Rat
อำเภออง	1,825	141	17	10	-	2	-	1	2	1	-	-	-	-	-	-	-	-	1,651	AmphoeKhong
ตำบลเมืองคง	389	72	4	2	-	-	-	-	-	-	-	-	-	-	-	-	-	-	311	TambonMueang Khong
ตำบลตุขาท	338	8	4	3	-	-	-	-	-	-	-	-	-	-	-	-	-	-	323	TambonKhu Khat
ตำบลเทพาลัย	238	12	2	2	-	-	-	-	-	-	-	-	-	-	-	-	-	-	222	TambonThephalai
ตำบลตาจัน	124	7	-	-	-	-	-	-	-	-	-	-	-	-	-	-	-	-	117	TambonTa Chan
ตำบลบ้านปรังค์	181	17	1	-	-	-	-	-	-	-	-	-	-	-	-	-	-	-	163	TambonBan Prang
ตำบลหนองมะนาว	118	4	-	-	-	-	-	-	-	-	-	-	-	-	-	-	-	-	114	TambonNong Manao
ตำบลหนองบัว	198	10	4	2	-	-	-	-	-	-	-	-	-	-	-	1	-	-	181	TambonNong Bua

ตาราง 7 จำนวนสถานประกอบการ จำนวนตามขนาดของสถานประกอบการ (จำนวนลูกจ้าง) อำเภอและตำบล (ต่อ)

TABLE 7 NUMBER OF ESTABLISHMENTS BY SIZE OF ESTABLISHMENT (NUMBER OF EMPLOYEES), AMPHOE AND TAMBON (Cont'd)

อำเภอ/ตำบล	จำนวน สถานประกอบการ	ขนาดของสถานประกอบการ (จำนวนลูกจ้าง) Size of establishment (Number of employees)												อำเภอ/Tambon			
		ไม่มี															
		1 - 5	6 - 10	11-15	16 - 20	21 - 25	26 - 30	31 - 50	51 - 100	101 - 200	201 - 500	501 - 1,000	> 1,000				
No																	
ตำบลโนนตั้ง	102	5	-	1	-	1	-	-	-	-	-	-	-	-	-	95	TambonNon Teng
ตำบลดอนใหญ่	72	2	1	-	-	-	-	-	-	-	-	-	-	-	-	69	TambonDon Yai
ตำบลขามสะเมิงบุรี	65	4	1	-	-	1	-	1	-	-	-	-	-	-	-	56	TambonKham Sombun
อำเภอบ้านเหลื่อม	424	36	1	1	1	-	-	-	-	-	-	-	-	-	-	385	AmphoeBan Lueam
ตำบลบ้านเหลื่อม	161	11	1	-	-	-	-	-	-	-	-	-	-	-	-	149	TambonBan Lueam
ตำบลวังโพธิ์	48	3	-	-	-	-	-	-	-	-	-	-	-	-	-	45	TambonWang Pho
ตำบลโคกกระเบื้อง	151	21	-	1	1	-	-	-	-	-	-	-	-	-	-	128	TambonKkok Krabueang
ตำบลช่อทราย	64	1	-	-	-	-	-	-	-	-	-	-	-	-	-	63	TambonCho Raka
อำเภอจตุรพัก	1,391	190	8	5	4	2	-	3	2	-	-	3	1	-	1,173	AmphoeChakkarat	
ตำบลจตุรพัก	490	147	6	3	3	2	-	2	1	-	-	3	1	-	322	TambonChakkarat	
ตำบลหนองหลวง	107	3	-	-	-	-	-	1	-	-	-	-	-	-	103	TambonThonglang	
ตำบลสีสุก	178	9	1	1	-	-	-	-	-	-	-	-	-	-	167	TambonSi Suk	
ตำบลหนองขาม	106	7	-	-	-	-	-	-	-	-	-	-	-	-	99	TambonNong Kham	
ตำบลหนองหลวง	128	2	1	1	1	-	-	-	-	-	-	-	-	-	123	TambonNong PhLuang	
ตำบลศรีละกอ	178	14	-	-	-	-	-	-	1	-	-	-	-	-	163	TambonSi Lako	
ตำบลคลองเมือ	108	2	-	-	-	-	-	-	-	-	-	-	-	-	106	TambonKhong Mueang	
ตำบลหินโงม	96	6	-	-	-	-	-	-	-	-	-	-	-	-	90	TambonHin Khon	
อำเภอไชยชัย	3,025	391	52	13	4	2	3	6	3	2	3	2	3	-	2,544	AmphoeChok Chai	
ตำบลกระโทก	196	23	6	-	-	-	-	-	-	-	-	-	-	-	167	TambonKratkok	
ตำบลเทพเสด็จ	196	6	2	-	-	-	-	-	1	-	-	-	-	-	187	TambonPhappla	
ตำบลท่าอ่าง	493	45	-	1	-	2	-	2	-	1	2	-	-	-	441	TambonTha Ang	
ตำบลทุ่งอรุณ	98	3	1	1	-	-	-	-	-	-	-	-	-	-	93	TambonThung Arun	
ตำบลท่าลาดขาว	82	19	3	2	-	-	-	-	-	-	-	-	-	-	58	TambonTha Lat Khao	
ตำบลท่าจะหลุง	102	17	1	-	-	-	-	-	-	-	-	-	-	-	84	TambonTha Chalung	
ตำบลท่าเยี่ยม	146	1	1	-	-	-	-	-	1	-	-	-	-	1	142	TambonTha Yiam	
ตำบลไชยชัย	823	154	18	4	2	-	3	2	-	1	-	-	-	1	638	TambonChok Chai	
ตำบลละมไผ่พัฒนา	137	8	1	-	1	-	-	-	-	-	-	-	-	-	127	TambonLalom Mai Phatthana	
ตำบลด่านกวียน	752	115	19	5	1	1	-	2	1	-	1	-	-	-	607	TambonDan Kwian	

ตาราง 7 จำนวนสถานประกอบการ จำนวนตามขนาดของสถานประกอบการ (จำนวนลูกจ้าง) อำเภอและตำบล (ต่อ)

TABLE 7 NUMBER OF ESTABLISHMENTS BY SIZE OF ESTABLISHMENT (NUMBER OF EMPLOYEES), AMPHOE AND TAMBON (Cont'd)

อำเภอ/ตำบล	จำนวน สถานประกอบการ Number of establishments	ขนาดของสถานประกอบการ (จำนวนลูกจ้าง) Size of establishment (Number of employees)											อำเภอ/Tambon			
		ไม่														
		1 - 5	6 - 10	11-15	16 - 20	21 - 25	26 - 30	31 - 50	51 - 100	101 - 200	201 - 500	501 - 1,000		> 1,000		
อำเภออานันท	2,312	282	20	10	2	-	1	-	1	1	-	-	-	-	1,995	AmphoeDan Khun Thot
ตำบลคูพิมาน	108	3	-	-	-	-	-	-	-	-	-	-	-	-	105	TambonKut Phiman
ตำบลด่านขุนทด	571	181	8	3	-	-	1	-	-	-	-	-	-	-	378	TambonDan Khun Thot
ตำบลด่านนอก	98	8	2	-	-	-	-	-	-	-	-	-	-	-	88	TambonDan Nok
ตำบลด่านใน	44	1	-	-	-	-	-	-	-	-	-	-	-	-	43	TambonDan Nai
ตำบลตะเคียน	127	-	-	-	-	-	-	-	-	-	-	-	-	-	127	TambonTakhian
ตำบลบ้านเก่า	94	6	-	-	-	-	-	-	-	-	-	-	-	-	88	TambonBan Kao
ตำบลบ้านปรัง	135	9	4	2	-	-	-	-	-	-	-	-	-	-	120	TambonBan Praeng
ตำบลพันชนะ	153	9	2	3	1	-	-	-	-	-	-	-	-	-	138	TambonPhan Chana
ตำบลสระจรูญ	78	3	-	-	-	-	-	-	-	-	-	-	-	-	75	TambonSa Chorakhe
ตำบลหนองกรด	162	10	-	-	-	-	-	-	-	-	-	-	-	-	152	TambonNong Krat
ตำบลหนองบัวตะกวด	100	2	1	-	-	-	-	-	-	-	-	-	-	-	97	TambonNong Bua Takiat
ตำบลหนองบัวละคร	50	2	-	-	1	-	-	-	-	-	-	-	-	-	47	TambonNong Bua Lakhon
ตำบลหินลาด	224	16	-	1	-	-	-	1	-	-	-	-	-	-	206	TambonHin Dat
ตำบลห้วยบง	233	28	3	-	-	-	-	-	-	1	-	-	-	-	201	TambonHuai Bong
ตำบลโนนเมืองพัฒนา	66	3	-	1	-	-	-	-	-	-	-	-	-	-	62	TambonNon Mueang Phatthana
ตำบลหนองไทร	69	1	-	-	-	-	-	-	-	-	-	-	-	-	68	TambonNong Sai
อำเภอโนนไทย	1,216	70	5	2	7	-	-	-	1	-	-	-	-	-	1,131	AmphoeNon Thai
ตำบลโนนไทย	312	39	4	1	4	-	-	-	-	-	-	-	-	-	264	TambonNon Thai
ตำบลด่านตาก	210	10	1	-	2	-	-	-	1	-	-	-	-	-	196	TambonDan Chak
ตำบลกำปัง	134	-	-	-	1	-	-	-	-	-	-	-	-	-	133	TambonKampong
ตำบลสำโรง	117	4	-	-	-	-	-	-	-	-	-	-	-	-	113	TambonSamrong
ตำบลค้างคูด	53	-	-	-	-	-	-	-	-	-	-	-	-	-	53	TambonKhang Phlu
ตำบลบ้านวัง	44	6	-	1	-	-	-	-	-	-	-	-	-	-	37	TambonBan Wang
ตำบลวัดลี้	108	4	-	-	-	-	-	-	-	-	-	-	-	-	104	TambonBanlang
ตำบลสายออ	151	6	-	-	-	-	-	-	-	-	-	-	-	-	145	TambonSai O
ตำบลนันท	32	-	-	-	-	-	-	-	-	-	-	-	-	-	32	TambonThanon Pho
ตำบลมะค่า	55	1	-	-	-	-	-	-	-	-	-	-	-	-	54	TambonMakha

ตาราง 7 จำนวนสถานประกอบการ จำนวนตามขนาดของสถานประกอบการ (จำนวนลูกจ้าง) อำเภอและตำบล (ต่อ)

TABLE 7 NUMBER OF ESTABLISHMENTS BY SIZE OF ESTABLISHMENT (NUMBER OF EMPLOYEES), AMPHOE AND TAMBON (Cont'd)

อำเภอ/ตำบล	จำนวน สถานประกอบการ	ขนาดของสถานประกอบการ (จำนวนลูกจ้าง) Size of establishment (Number of employees)											อำเภอ/Tambon				
		ไม่															
		1 - 5	6 - 10	11-15	16 - 20	21 - 25	26 - 30	31 - 50	51 - 100	101 - 200	201 - 500	501 - 1,000		> 1,000			
อำเภออินทร์บุรี	2,428	202	30	9	5	1	3	1	3	1	1	1	1	1	1	2,177	AmphoeNon Sung
ตำบลโนนสูง	391	51	6	3	3	-	-	-	-	-	-	-	-	-	-	331	TambonNon Sung
ตำบลใหม่	201	37	3	1	1	-	-	-	-	-	-	-	-	-	-	159	TambonMai
ตำบลโคก	170	35	4	-	1	-	1	-	-	-	1	-	-	-	-	128	TambonTanot
ตำบลบึง	188	5	2	-	-	-	-	-	-	-	-	-	-	-	-	181	TambonBing
ตำบลดอนมดู่	199	10	5	1	1	-	1	-	-	-	-	-	-	-	-	181	TambonDon Chomphu
ตำบลระบือราษี	228	31	6	2	-	-	-	1	-	-	-	-	-	-	-	188	TambonThan Prasat
ตำบลหลุมข้าว	50	4	-	1	-	-	-	-	-	-	-	-	-	-	-	45	TambonLum Khao
ตำบลมะค่า	108	1	-	1	-	-	-	-	-	-	-	-	-	-	-	106	TambonMakha
ตำบลเสนา	131	1	1	-	-	-	-	1	-	-	-	-	-	-	-	128	TambonPhon Songkhram
ตำบลจันท	68	-	-	-	-	-	-	-	-	-	-	-	-	-	-	68	TambonChan At
ตำบลขามเฒ่า	80	3	-	-	2	-	-	-	-	-	-	-	-	-	-	75	TambonKham Thao
ตำบลด่านซ้าย	267	8	-	-	-	-	-	-	-	-	-	-	-	-	-	259	TambonDan Khla
ตำบลลำดอง	96	3	-	-	-	-	-	-	-	-	-	-	-	-	-	93	TambonLam Kho Hong
ตำบลเมืองปราสาท	102	3	-	-	-	-	-	-	-	-	-	-	-	-	-	99	TambonMueang Prasat
ตำบลดอนหวาย	74	8	-	-	-	-	-	-	-	-	-	-	-	-	-	66	TambonDon Wai
ตำบลลำมูล	75	2	3	-	-	-	-	-	-	-	-	-	-	-	-	70	TambonLam Mun
อำเภอขามสะแกแสง	863	63	2	1	1	1	1	1	1	1	1	1	1	1	1	793	AmphoeKham Sakaesaeng
ตำบลขามสะแกแสง	271	33	-	-	-	-	-	-	-	-	-	-	-	-	-	238	TambonKham Sakaesaeng
ตำบลโนนเมือง	68	1	-	-	-	-	-	-	-	-	-	-	-	-	-	67	TambonNon Mueang
ตำบลเมืองนาท	72	1	-	-	-	-	-	-	-	-	-	-	-	-	-	71	TambonMueang Nat
ตำบลชีริก	153	15	1	1	1	-	-	1	-	-	-	-	-	-	-	134	TambonChiwuek
ตำบลพะวงด	96	4	-	-	-	-	-	1	-	-	-	-	-	-	-	91	TambonPha-ngat
ตำบลหนองหัวฟาน	141	5	1	-	-	-	-	1	-	-	-	-	-	-	-	134	TambonNong Hua Fan
ตำบลเมืองเกษตร	62	4	-	-	-	-	-	-	-	-	-	-	-	-	-	58	TambonMueang Kaset
อำเภอวิเชียร	1,952	241	21	9	7	2	4	1	2	2	2	2	2	2	2	1,661	AmphoeBua Yai
ตำบลบัวใหญ่	956	181	16	7	4	1	2	1	2	1	1	1	1	1	1	741	TambonBua Yai
ตำบลห้วยยาง	113	9	-	1	-	1	-	-	-	-	-	-	-	-	-	101	TambonHui Yang

ตาราง 7 จำนวนสถานประกอบการ จำนวนตามขนาดของสถานประกอบการ (จำนวนลูกจ้าง) อำเภอและตำบล (ต่อ)

TABLE 7 NUMBER OF ESTABLISHMENTS BY SIZE OF ESTABLISHMENT (NUMBER OF EMPLOYEES), AMPHOE AND TAMBON (Cont'd)

อำเภอ/ตำบล	จำนวน สถานประกอบการ	ขนาดของสถานประกอบการ (จำนวนลูกจ้าง) Size of establishment (Number of employees)											Amphoe/Tambon					
		ไม่																
		1 - 5	6 - 10	11-15	16 - 20	21 - 25	26 - 30	31 - 50	51 - 100	101 - 200	201 - 500	501 - 1,000		> 1,000				
ตำบลเสมาย้อย	110	9	-	-	-	-	-	-	-	-	-	-	-	-	-	-	101	TambonSema Yai
ตำบลดอนตะหนิน	61	1	-	-	-	-	-	-	-	-	-	-	-	-	-	-	60	TambonDon Tainin
ตำบลหนองบัวสะอาด	152	-	-	-	-	-	-	1	-	-	-	-	-	-	-	-	151	TambonNong Bua Sa-at
ตำบลโนนทองกลาง	130	5	1	-	-	-	-	-	-	-	-	-	-	-	-	-	124	TambonNon Thonglang
ตำบลดุดจอก	125	4	2	-	-	-	-	-	-	-	1	-	-	-	-	-	118	TambonKut Chok
ตำบลด่านช้าง	128	12	1	1	2	-	-	-	1	-	-	-	-	-	-	-	110	TambonDan Chang
ตำบลขุหนอง	80	8	1	-	1	-	-	-	-	-	-	-	-	-	-	-	70	TambonKhun Thong
ตำบลหนองแจ้งใหญ่	97	12	-	-	-	-	-	-	-	-	-	-	-	-	-	-	85	TambonNong Chaeng Yai
อำเภอประทาย	2,168	153	37	5	1	2	2	4	-	-	-	-	-	-	-	-	1,964	AmphoePrathai
ตำบลประทาย	511	99	8	1	-	-	-	-	-	-	-	-	-	-	-	-	403	TambonPrathai
ตำบลกระทุ่มราษฎร์	191	3	2	1	-	-	-	-	-	-	-	-	-	-	-	-	185	TambonKrathum Rai
ตำบลวังไม้แดง	107	2	-	-	-	-	-	-	-	-	-	-	-	-	-	-	105	TambonWang Mai Daeng
ตำบลลาดไทร	111	2	1	2	-	-	-	-	-	-	-	-	-	-	-	-	106	TambonTalat Sai
ตำบลหนองหลวง	237	7	9	-	-	1	1	4	-	-	-	-	-	-	-	-	215	TambonNong PhLuang
ตำบลหนองค่าย	236	3	4	1	-	-	-	-	-	-	-	-	-	-	-	-	228	TambonNong Khai
ตำบลหันหัวทราย	117	7	3	-	-	-	-	-	-	-	-	-	-	-	-	-	107	TambonHan Huai Sai
ตำบลดอนมัน	139	1	2	-	-	-	-	-	-	-	1	-	-	-	-	-	135	TambonDon Man
ตำบลนางรำ	110	5	4	-	-	1	-	-	-	-	-	-	-	-	-	-	99	TambonNong Ram
ตำบลโนนพืด	81	1	-	-	-	-	-	-	-	-	-	-	-	-	-	-	80	TambonNon Phet
ตำบลทุ่งสว่าง	134	2	4	-	-	-	-	-	-	-	-	-	-	-	-	-	128	TambonThung Sawang
ตำบลโคกกลาง	97	19	-	-	-	-	-	-	-	-	-	-	-	-	-	-	78	TambonKhok Klang
ตำบลเมืองโดน	97	2	-	-	-	-	-	-	-	-	-	-	-	-	-	-	95	TambonMueang Don
อำเภอป่ากรังชัย	3,331	410	41	9	6	5	5	4	3	2	-	-	-	-	-	-	2,845	AmphoePak Thong Chai
ตำบลเมืองป่า	993	175	15	4	2	-	1	1	-	-	1	-	-	-	-	-	794	TambonMueang Pak
ตำบลตะคุ	368	27	9	4	-	3	2	-	-	-	-	-	-	-	-	-	323	TambonTakhu
ตำบลโคกไทย	67	1	-	-	1	-	1	1	1	-	-	-	-	-	-	-	62	TambonKhok Thai
ตำบลสำโรง	61	1	-	-	-	-	-	-	-	-	-	-	-	-	-	-	60	TambonSamrong
ตำบลตะขบ	262	10	2	1	-	-	-	-	-	-	1	-	-	-	-	-	247	TambonTakhop

ตาราง 7 จำนวนสถานประกอบการ จำนวนตามขนาดของสถานประกอบการ (จำนวนลูกจ้าง) อำเภอและตำบล (ต่อ)

TABLE 7 NUMBER OF ESTABLISHMENTS BY SIZE OF ESTABLISHMENT (NUMBER OF EMPLOYEES), AMPHOE AND TAMBON (Cont'd)

อำเภอ/ตำบล	จำนวน สถานประกอบการ	ขนาดของสถานประกอบการ (จำนวนลูกจ้าง) Size of establishment (Number of employees)											อำเภอ/Tambon					
		ไม่																
		1 - 5	6 - 10	11-15	16 - 20	21 - 25	26 - 30	31 - 50	51 - 100	101 - 200	201 - 500	501 - 1,000		> 1,000				
ตำบลนกกอก	301	54	12	-	1	1	1	1	1	1	1	1	1	-	-	-	229	TambonNok Ok
ตำบลดอน	99	10	1	-	-	-	-	-	-	-	-	-	-	-	-	-	88	TambonDon
ตำบลชุม	119	5	-	-	-	-	-	-	-	-	-	-	-	-	-	-	114	TambonTum
ตำบลจัว	249	54	-	-	2	-	-	-	-	-	-	-	-	-	-	-	193	TambonNgio
ตำบลสะแกราช	137	2	1	-	-	-	-	-	-	-	-	-	-	-	-	-	134	TambonSakae Rat
ตำบลลำปางแก้ว	121	3	-	-	-	-	-	-	-	-	-	-	-	-	-	-	118	TambonLam Nang Kaeo
ตำบลคูหลวง	148	12	-	-	-	-	-	-	-	-	-	-	-	-	-	-	136	TambonPhu Luang
ตำบลธงชัยเหนือ	203	49	1	-	-	1	-	-	-	-	-	-	-	-	-	-	152	TambonThong Chai Nuea
ตำบลสุขเกษม	57	1	-	-	-	-	-	-	-	-	-	-	-	-	-	-	56	TambonSuk Kasem
ตำบลเกษมทรัพย์	82	3	-	-	-	-	-	1	-	-	-	-	-	-	-	-	78	TambonKasem Sap
ตำบลบ่อปลาทอง	64	3	-	-	-	-	-	-	-	-	-	-	-	-	-	-	61	TambonBo Pla Thong
อำเภอพิมาย	2,873	296	37	11	6	3	3	3	6	1	1	2	1	2	1	1	2,506	AmphoePhimai
ตำบลโนนเมือง	1,268	254	31	5	3	1	1	1	6	1	1	1	1	1	-	-	965	TambonNai Mueang
ตำบลสัมฤทธิ์	106	1	1	-	-	-	-	-	-	-	-	-	-	-	-	-	104	TambonSamrit
ตำบลโบสถ์	231	6	-	-	1	-	-	-	-	-	-	-	-	-	-	-	224	TambonBot
ตำบลกระเบื้องใหญ่	110	7	-	2	-	-	-	1	-	-	1	1	1	-	-	-	98	TambonKrabueang Yai
ตำบลท่าหลวง	92	4	-	1	-	-	-	-	-	-	-	-	-	-	-	-	87	TambonTha Luang
ตำบลรังนกใหญ่	319	13	2	2	-	1	-	-	-	-	-	-	-	-	-	-	301	TambonRangka Yai
ตำบลชีวาน	77	1	1	-	-	-	-	-	-	-	-	-	-	-	-	-	75	TambonChi Wan
ตำบลกระซอน	158	-	1	1	-	-	-	-	-	-	-	-	-	-	-	-	156	TambonKrachon
ตำบลดงใหญ่	211	5	-	-	-	1	-	-	-	-	-	-	-	-	-	-	205	TambonDong Yai
ตำบลธารชะพลอต	42	1	1	-	1	-	-	-	-	-	-	-	-	-	-	-	39	TambonThan Lalot
ตำบลหนองระเวียง	259	4	-	-	1	-	1	-	-	-	-	-	-	-	1	-	252	TambonNong Rawiang
อำเภอห้วยแถลง	1,491	108	7	3	3	1	1	1	1	1	1	1	1	1	1	1	1,370	AmphoeHuai Thalaeng
ตำบลห้วยแถลง	359	47	3	2	1	-	-	-	-	-	-	-	-	-	-	-	306	TambonHuai Thalaeng
ตำบลทับสวาย	118	31	1	-	-	-	-	-	-	-	-	-	-	-	-	-	86	TambonThap Sawai
ตำบลเมืองเพี้ยเหล็ก	132	1	-	-	-	-	-	1	-	-	-	-	-	-	-	-	130	TambonMueang Phlappla
ตำบลทุ่งตะเคียน	140	-	-	-	1	-	-	-	-	-	-	-	-	-	-	-	139	TambonLung Takhian

ตาราง 7 จำนวนสถานประกอบการ จำนวนตามขนาดของสถานประกอบการ (จำนวนลูกจ้าง) อำเภอและตำบล (ต่อ)

TABLE 7 NUMBER OF ESTABLISHMENTS BY SIZE OF ESTABLISHMENT (NUMBER OF EMPLOYEES), AMPHOE AND TAMBON (Cont'd)

อำเภอ/ตำบล	จำนวน สถานประกอบการ Number of establishments	ขนาดของสถานประกอบการ (จำนวนลูกจ้าง) Size of establishment (Number of employees)											อำเภอ/Tambon				
		ไม่															
		1 - 5	6 - 10	11-15	16 - 20	21 - 25	26 - 30	31 - 50	51 - 100	101 - 200	201 - 500	501 - 1,000		> 1,000			
ตำบลหินลาด	215	22	3	-	-	-	1	-	-	-	-	-	-	-	-	189	TambonHin Dat
ตำบลวัง	125	-	-	-	-	-	-	-	-	-	-	-	-	-	-	125	TambonWang
ตำบลกรงธ	89	2	-	-	-	-	-	-	-	-	-	-	-	-	-	87	TambonKong Rot
ตำบลสูงประดู	156	-	-	-	-	-	-	-	-	-	-	-	-	-	-	156	TambonLung Pradu
ตำบลตะโก	74	-	-	-	-	-	-	-	-	-	-	-	-	-	-	74	TambonTako
ตำบลห้วยแคน	83	5	-	-	-	-	-	-	-	-	-	-	-	-	-	78	TambonHui Khaen
อำเภอชุมพวง	1,832	164	15	3	2	1	1	1	1	1	1	1	1	1	1,645	AmphoeChum Phuang	
ตำบลชุมพวง	508	96	5	-	-	-	-	-	-	-	-	-	-	-	407	TambonChum Phuang	
ตำบลประสูช	172	16	-	-	-	-	-	-	-	-	-	-	-	-	156	TambonPrasuk	
ตำบลท่าลาด	197	4	-	-	-	-	-	-	-	-	-	-	-	-	193	TambonTha Lat	
ตำบลสาทราย	67	-	-	-	-	-	-	-	-	-	-	-	-	-	67	TambonSarai	
ตำบลลาดไทร	154	1	-	-	-	-	-	-	-	-	-	-	-	-	153	TambonTalat Sai	
ตำบลโนนรัง	236	12	4	-	1	-	1	-	-	-	-	-	-	-	218	TambonNon Rang	
ตำบลหนองหลัก	98	3	1	-	-	-	-	-	-	-	-	-	-	-	94	TambonNong Lak	
ตำบลโนนตูม	269	20	4	3	1	1	-	-	-	-	-	-	-	-	240	TambonNon Tum	
ตำบลโนนฮอย	131	12	1	-	-	-	-	-	-	1	-	-	-	-	117	TambonNon Yo	
อำเภอสูงเนิน	2,063	256	32	11	4	5	2	6	5	4	2	4	3	3	1,729	AmphoeSung Noen	
ตำบลสูงเนิน	774	109	21	5	3	2	1	2	3	1	1	1	1	1	623	TambonSung Noen	
ตำบลเสม	255	5	-	-	-	-	-	-	-	-	-	-	-	-	250	TambonSema	
ตำบลโคธราช	46	-	-	-	-	-	-	-	-	-	-	-	-	-	46	TambonKho Rat	
ตำบลบึงซีเหล็ก	83	39	-	-	-	-	-	-	-	-	-	-	-	-	44	TambonBung Khi Lek	
ตำบลโนนคำ	61	47	-	1	-	-	-	-	-	-	-	-	-	-	13	TambonNon Kha	
ตำบลไต้ยาง	33	4	-	-	-	-	-	-	-	-	-	-	-	-	29	TambonKhong Yang	
ตำบลมะเกลือเก่า	211	6	1	1	-	1	-	-	-	-	-	-	-	-	202	TambonMaklua Kao	
ตำบลมะเกลือใหม่	161	16	3	-	-	-	-	1	-	2	1	-	-	-	138	TambonMaklua Mai	
ตำบลนากลาง	215	22	6	3	1	1	1	3	2	1	1	-	4	-	171	TambonNa Klang	
ตำบลหนองทะไ้	129	2	-	1	-	1	-	-	-	-	-	-	-	-	125	TambonNong Takai	
ตำบลคูดัก	95	6	1	-	-	-	-	-	-	-	-	-	-	-	88	TambonKut Chik	

ตาราง 7 จำนวนสถานประกอบการ จำนวนตามขนาดของสถานประกอบการ (จำนวนลูกจ้าง) อำเภอและตำบล (ต่อ)

TABLE 7 NUMBER OF ESTABLISHMENTS BY SIZE OF ESTABLISHMENT (NUMBER OF EMPLOYEES), AMPHOE AND TAMBON (Cont'd)

อำเภอ/ตำบล	จำนวน สถานประกอบการ Number of establishments	ขนาดของสถานประกอบการ (จำนวนลูกจ้าง) Size of establishment (Number of employees)											อำเภอ/Tambon	
		ไม่												
		1 - 5	6 - 10	11-15	16 - 20	21 - 25	26 - 30	31 - 50	51 - 100	101 - 200	201 - 500	501 - 1,000		> 1,000
อำเภอขามทะเลสอ	668	57	6	-	1	-	1	-	1	4	1	-	597	AmphoeKham Thale So
ตำบลขามทะเลสอ	326	44	4	-	-	-	-	1	4	1	-	-	272	TambonKham Thale So
ตำบลโป่งแดง	67	2	1	-	-	-	-	-	-	-	-	-	64	TambonPong Daeng
ตำบลพันดุง	74	3	-	-	-	-	-	-	-	-	-	-	71	TambonPhan Dung
ตำบลหนองสง	92	1	-	-	-	-	-	-	-	-	-	-	91	TambonNong Suang
ตำบลบึงอ้อ	109	7	1	-	1	-	-	1	-	-	-	-	99	TambonBueng O
อำเภอสีคิ้ว	3,229	421	55	9	6	1	2	8	7	2	2	1	2,714	AmphoeSikhio
ตำบลสีคิ้ว	840	119	17	3	2	-	-	2	2	-	2	1	692	TambonSikhio
ตำบลบ้านหัน	78	1	-	-	-	-	-	1	-	-	-	-	76	TambonBan Han
ตำบลฤๅษณา	72	1	-	-	-	-	-	-	-	-	-	-	71	TambonKritsana
ตำบลลาดบัวขาว	453	39	6	1	1	-	-	3	-	-	-	1	402	TambonLat Bua Khao
ตำบลหนองหญ้าขาว	91	2	-	-	-	-	-	-	-	-	-	-	89	TambonNong Ya Khao
ตำบลคูน้อย	130	12	-	-	-	-	-	1	-	-	-	-	117	TambonKut Noi
ตำบลหนองมนไผ่	600	104	15	2	-	-	-	-	-	-	-	-	479	TambonNong Nam Sai
ตำบลวังไร่ใหญ่	103	2	-	-	-	-	-	-	-	1	-	-	100	TambonWang Rong Yai
ตำบลมิตรภาพ	461	115	15	2	3	1	1	2	5	1	-	-	316	TambonMittraphap
ตำบลคลองไผ่	243	25	2	1	-	-	-	-	-	-	-	-	215	TambonKhlong Phai
ตำบลดอนเมือง	76	1	-	-	-	-	-	-	-	-	-	-	75	TambonDon Mueang
ตำบลหนองบัวน้อย	82	-	-	-	-	-	-	-	-	-	-	-	82	TambonNong Bua Noi
อำเภอปากช่อง	7,134	1,202	195	89	33	11	17	32	18	12	9	2	5,514	AmphoePak Chong
ตำบลปากช่อง	2,620	606	91	43	12	5	8	9	8	4	4	-	1,830	TambonPak Chong
ตำบลลาดยาง	495	75	13	3	1	2	-	8	2	1	1	-	389	TambonKiang Dong
ตำบลจันทึก	375	12	1	-	1	-	-	-	-	1	3	1	356	TambonChan Thuek
ตำบลวังทะเ	146	5	-	-	-	-	-	-	-	-	-	-	141	TambonWang Katha
ตำบลหมูสี	660	182	29	14	8	1	1	4	5	3	-	-	413	TambonMusi
ตำบลหนองสาหร่าย	1,544	207	32	16	3	1	2	5	1	-	-	1	1,276	TambonNong Sarai
ตำบลหนองพระ	377	54	11	3	2	-	4	3	-	1	-	-	299	TambonKhanong Phra
ตำบลโป่งตากอง	103	12	2	-	-	-	-	-	-	-	-	-	89	TambonPong Ta Long

ตาราง 7 จำนวนสถานประกอบการ จำนวนตามขนาดของสถานประกอบการ (จำนวนลูกจ้าง) อำเภอและตำบล (ต่อ)

TABLE 7 NUMBER OF ESTABLISHMENTS BY SIZE OF ESTABLISHMENT (NUMBER OF EMPLOYEES), AMPHOE AND TAMBON (Cont'd)

อำเภอ/ตำบล	จำนวน สถานประกอบการ		ขนาดของสถานประกอบการ (จำนวนลูกจ้าง) Size of establishment (Number of employees)											Amphoe/Tambon		
	Number of establishments	ไม่ มี No	1 - 5	6 - 10	11-15	16 - 20	21 - 25	26 - 30	31 - 50	51 - 100	101 - 200	201 - 500	501 - 1,000		> 1,000	
			ตำบลคอมมวง	152	4	1	-	1	-	-	-	-	-		-	-
ตำบลหนองบัวแดง	215	18	5	6	2	1	1	1	1	1	1	1	-	-	178	TambonNong Nam Daeng
ตำบลวังไทร	185	5	-	-	-	-	-	-	-	-	-	-	-	-	180	TambonWang Sai
ตำบลพยุหะเข็น	262	22	10	4	3	1	1	1	2	1	1	-	-	-	217	TambonPhaya Yen
อำเภอหนองบุญมาก	1,836	164	42	7	4	-	-	-	1	1	1	-	-	-	1,616	AmphoeNong Bunmak
ตำบลหนองบุญนาก	205	26	1	2	-	-	-	-	-	-	-	-	-	-	176	TambonNong Bunnak
ตำบลสารภี	256	16	10	-	-	-	-	-	-	-	-	-	-	-	230	TambonSaraphi
ตำบลไทยเจริญ	151	3	-	-	-	-	-	-	-	-	-	-	-	-	148	TambonThai Charoen
ตำบลหนองหัวแรด	218	17	6	1	-	-	-	-	-	1	-	-	-	-	192	TambonNong Hua Raet
ตำบลแควทอง	253	37	4	1	1	-	-	-	1	-	-	-	-	-	209	TambonLaem Thong
ตำบลหนองตะไก่อ	245	29	1	1	-	-	-	-	-	-	-	-	-	-	214	TambonNong Takai
ตำบลลุงขัว	208	10	9	1	1	-	-	-	-	-	-	-	-	-	187	TambonLung Khwao
ตำบลหนองไม้ไผ่	106	7	-	-	-	-	-	-	-	-	-	-	-	-	99	TambonNong Mai Phai
ตำบลบ้านใหม่	194	19	11	1	2	-	-	-	-	-	-	-	-	-	161	TambonBan Mai
อำเภอแก่งสนามนาง	595	113	1	-	-	-	-	-	-	-	-	-	-	-	481	AmphoeKaeng Sanam Nang
ตำบลแก่งสนามนาง	209	108	1	-	-	-	-	-	-	-	-	-	-	-	100	TambonKaeng Sanam Nang
ตำบลโนนสำราญ	90	1	-	-	-	-	-	-	-	-	-	-	-	-	89	TambonNon Samrae
ตำบลบึงพะไล	167	3	-	-	-	-	-	-	-	-	-	-	-	-	164	TambonBueng Phalalai
ตำบลสี่ศอก	78	-	-	-	-	-	-	-	-	-	-	-	-	-	78	TambonSisuk
ตำบลบึงสำโรง	51	1	-	-	-	-	-	-	-	-	-	-	-	-	50	TambonBueng Samrong
อำเภอโนนแดง	608	6	-	1	2	-	-	-	-	-	-	-	-	-	599	AmphoeNon Daeng
ตำบลโนนแดง	183	3	-	-	-	-	-	-	-	-	-	-	-	-	180	TambonNon Daeng
ตำบลโนนตาคร	137	1	-	1	2	-	-	-	-	-	-	-	-	-	133	TambonNon Ta Then
ตำบลสำพะเนียง	95	-	-	-	-	-	-	-	-	-	-	-	-	-	95	TambonSamphanthiang
ตำบลวังหิน	122	1	-	-	-	-	-	-	-	-	-	-	-	-	121	TambonWang Hin
ตำบลดอนยาวใหญ่	71	1	-	-	-	-	-	-	-	-	-	-	-	-	70	TambonDon Yao Yai

ตาราง 7 จำนวนสถานประกอบการ จำนวนตามขนาดของสถานประกอบการ (จำนวนลูกจ้าง) อำเภอและตำบล (ต่อ)

TABLE 7 NUMBER OF ESTABLISHMENTS BY SIZE OF ESTABLISHMENT (NUMBER OF EMPLOYEES), AMPHOE AND TAMBON (Cont'd)

อำเภอ/ตำบล	จำนวน สถานประกอบการ Number of establishments	ขนาดของสถานประกอบการ (จำนวนลูกจ้าง) Size of establishment (Number of employees)											อำเภอ/Tambon				
		ไม่มี No															
		1 - 5	6 - 10	11-15	16 - 20	21 - 25	26 - 30	31 - 50	51 - 100	101 - 200	201 - 500	501 - 1,000		> 1,000			
อำเภอน้ำขี้เหล็ก	1,091	236	17	7	-	3	-	-	-	-	-	-	-	-	-	828	AmphoeWang Nam Khiao
ตำบลวังน้ำเขียว	358	127	9	7	-	2	-	-	-	-	-	-	-	-	-	213	TambonWang Nam Khiao
ตำบลวังหมี	191	41	1	-	-	1	-	-	-	-	-	-	-	-	-	148	TambonWang Mi
ตำบลกระเจิง	88	9	-	-	-	-	-	-	-	-	-	-	-	-	-	79	TambonRaoeng
ตำบลอุโมงค์ผาญาย	174	10	2	-	-	-	-	-	-	-	-	-	-	-	-	162	TambonUdom Sap
ตำบลไผ่ชุมพวง	280	49	5	-	-	-	-	-	-	-	-	-	-	-	-	226	TambonThai Samakkhi
อำเภอเทพารักษ์	479	24	2	-	-	-	-	-	-	-	-	-	-	-	-	453	AmphoeThepharak
ตำบลสำนักตะคร้อ	206	13	1	-	-	-	-	-	-	-	-	-	-	-	-	192	TambonSammak Takhro
ตำบลหนองม่วง	151	1	-	-	-	-	-	-	-	-	-	-	-	-	-	150	TambonNong Waeng
ตำบลบึงวีรชัย	57	3	-	-	-	-	-	-	-	-	-	-	-	-	-	54	TambonBueng Prue
ตำบลวังยาง	65	7	1	-	-	-	-	-	-	-	-	-	-	-	-	57	TambonWang Yai Thong
อำเภอเมืองยาง	367	5	1	-	-	-	-	-	-	-	-	-	-	-	-	361	AmphoeMueang Yang
ตำบลเมืองยาง	90	3	1	-	-	-	-	-	-	-	-	-	-	-	-	86	TambonMueang Yang
ตำบลกระเบื้องนอก	91	-	-	-	-	-	-	-	-	-	-	-	-	-	-	91	TambonKrabueang Nok
ตำบลสะพานปลาค้าว	118	2	-	-	-	-	-	-	-	-	-	-	-	-	-	116	TambonLahan Pla Khao
ตำบลโนนอุดม	68	-	-	-	-	-	-	-	-	-	-	-	-	-	-	68	TambonNon Udom
อำเภอพระทองคำ	891	86	8	4	3	3	1	1	1	1	1	1	1	1	1	785	AmphoePhra Thong Kham
ตำบลสระพระ	336	59	4	4	2	2	-	-	-	-	-	-	-	-	-	265	TambonSa Phra
ตำบลนาบกราด	87	7	1	-	1	-	1	1	1	1	1	1	1	1	1	76	TambonMap Krat
ตำบลพังเทียม	190	8	2	-	-	-	-	-	-	-	-	-	-	-	-	179	TambonPhang Thiam
ตำบลทัพรั้ง	152	9	-	-	-	-	-	-	-	-	-	-	-	-	-	143	TambonThap Rang
ตำบลหนองหอย	126	3	1	-	-	-	-	-	-	-	-	-	-	-	-	122	TambonNong Hoi
อำเภอลำทะเมนชัย	554	44	4	-	-	-	-	-	-	-	-	-	-	-	-	506	AmphoeLam Thamenchai
ตำบลขุขันธ์	222	42	3	-	-	-	-	-	-	-	-	-	-	-	-	177	TambonKhui
ตำบลบ้านยาง	129	-	-	-	-	-	-	-	-	-	-	-	-	-	-	129	TambonBan Yang
ตำบลช่องแมว	131	-	-	-	-	-	-	-	-	-	-	-	-	-	-	131	TambonChong Maew
ตำบลไพล	72	2	1	-	-	-	-	-	-	-	-	-	-	-	-	69	TambonPhlai

ตาราง 7 จำนวนสถานประกอบการ จำนวนตามขนาดของสถานประกอบการ (จำนวนลูกจ้าง) อำเภอและตำบล (ต่อ)

TABLE 7 NUMBER OF ESTABLISHMENTS BY SIZE OF ESTABLISHMENT (NUMBER OF EMPLOYEES), AMPHOE AND TAMBON (Cont'd)

อำเภอ/ตำบล	จำนวน สถานประกอบการ Number of establishments	ขนาดของสถานประกอบการ (จำนวนลูกจ้าง) Size of establishment (Number of employees)											อำเภอ/Tambon					
		ไม่																
		1 - 5	6 - 10	11-15	16 - 20	21 - 25	26 - 30	31 - 50	51 - 100	101 - 200	201 - 500	501 - 1,000		> 1,000				
อำเภอบัวลาย	483	12	2	1	-	-	-	-	-	-	-	-	-	-	-	-	468	AmphoeBuaLai
ตำบลเมืองพะไล	63	1	-	-	-	-	-	-	-	-	-	-	-	-	-	-	62	TambonMueang Phalai
ตำบลโนนจาน	95	-	1	-	-	-	-	-	-	-	-	-	-	-	-	-	94	TambonNong Chan
ตำบลบัวลาย	152	6	-	1	-	-	-	-	-	-	-	-	-	-	-	-	145	TambonBuaLai
ตำบลหนองหัว	173	5	1	-	-	-	-	-	-	-	-	-	-	-	-	-	167	TambonNong Wa
อำเภอสีดา	478	69	3	2	1	-	-	-	-	-	-	-	-	-	-	-	403	AmphoeSida
ตำบลสีดา	116	14	-	-	1	-	-	-	-	-	-	-	-	-	-	-	101	TambonSida
ตำบลโพหนอง	150	19	2	2	-	-	-	-	-	-	-	-	-	-	-	-	127	TambonPhon Thong
ตำบลโนนประดู่	78	11	-	-	-	-	-	-	-	-	-	-	-	-	-	-	67	TambonNon Pradu
ตำบลสามเมือง	72	23	1	-	-	-	-	-	-	-	-	-	-	-	-	-	48	TambonSam Mueang
ตำบลหนองเขาใหญ่	62	2	-	-	-	-	-	-	-	-	-	-	-	-	-	-	60	TambonNong Tat Yai
อำเภอเฉลิมพระเกียรติ	708	55	6	1	3	1	1	1	-	1	-	-	-	1	1	1	638	AmphoeChaloem Phra Kiat
ตำบลช้างทอง	74	9	-	-	1	-	-	-	-	-	-	-	-	-	-	-	64	TambonChang Thong
ตำบลท่าช้าง	214	34	3	-	-	-	1	-	-	-	-	-	-	-	-	-	176	TambonTha Chang
ตำบลพระพุทธ	135	8	1	-	-	-	-	-	-	-	-	-	-	-	-	-	126	TambonPhra Phut
ตำบลหนองสูงเหนือ	170	2	1	1	2	-	-	-	-	1	-	-	-	1	1	1	160	TambonNong Ngu Lueam
ตำบลหนองยาง	115	2	1	-	-	-	-	-	-	-	-	-	-	-	-	-	112	TambonNong Yang

ที่มา : สำนักงานธุรกิจและอุตสาหกรรม พ.ศ. 2555 (ข้อมูลพื้นฐาน) จังหวัดนครราชสีมา สำนักงานสถิติแห่งชาติ กระทรวงเทคโนโลยีสารสนเทศและการสื่อสาร

Source : The 2012 Business and Industrial Census (Basic Information), Nakhon Ratchasima Province, National Statistical Office, Ministry of Information and Communication Technology.

ตาราง 8 จำนวนผู้จ้างในสถานประกอบการ จำแนกตามขนาดของสถานประกอบการ (จำนวนคนทำงาน) อำเภอและตำบล

TABLE 8 NUMBER OF EMPLOYEES IN ESTABLISHMENTS BY SIZE OF ESTABLISHMENT (NUMBER OF PERSONS ENGAGED), AMPHOE AND TAMBON

อำเภอ/ตำบล	จำนวน ผู้จ้าง Number of employees	ขนาดของสถานประกอบการ (จำนวนคนทำงาน) Size of establishment (Number of persons engaged)											Amphoe/Tambon	
		1 - 5	6 - 10	11- 15	16 - 20	21 - 25	26 - 30	31 - 50	51 - 100	101 - 200	201 - 500	501 - 1,000		> 1,000
จังหวัดนครราชสีมา	148,702	18,758	12,669	6,976	4,640	2,954	2,700	7,671	8,324	9,391	20,827	19,553	34,239	Nakhon Ratchasima
อำเภอเมืองนครราชสีมา	67,022	8,151	6,127	3,335	2,566	1,700	1,558	4,199	4,376	5,233	11,204	10,996	7,577	AmphoeMueang Nakhon Ratchasima
ตำบลในเมือง	14,831	3,156	2,360	940	683	689	1,575	1,295	1,063	1,579	600	-	-	TambonNai Mueang
ตำบลโพธิ์กลาง	844	228	229	82	66	94	28	-	-	117	-	-	-	TambonPho Klang
ตำบลหนองขะก	6,230	745	558	424	260	80	204	310	540	217	2,892	-	-	TambonNong Chabok
ตำบลโคกสูง	611	107	41	61	-	-	30	217	155	-	-	-	-	TambonKhok Sung
ตำบลมะเริง	55	29	6	-	20	-	-	-	-	-	-	-	-	TambonMaroeng
ตำบลหนองระเวียง	68	27	7	-	-	-	-	34	-	-	-	-	-	TambonNong Rawiang
ตำบลปรุใหญ่	2,439	513	273	176	208	-	54	330	165	220	-	500	-	TambonPru Yai
ตำบลห้วยน้ำโจย	2,098	412	489	150	96	20	59	115	254	503	-	-	-	TambonMuen Wai
ตำบลพลกรัง	15	5	-	10	-	-	-	-	-	-	-	-	-	TambonPhon Krang
ตำบลหนองไผ่ล้อม	854	311	161	123	32	69	-	158	-	-	-	-	-	TambonNong Phai Lom
ตำบลหัวทะเล	3,078	462	424	277	148	95	88	176	316	160	420	512	-	TambonHua Thale
ตำบลบ้านเกาะ	3,738	571	588	206	339	123	78	224	254	471	884	-	-	TambonBan Ko
ตำบลบ้านใหม่	886	287	119	71	89	40	30	150	100	-	-	-	-	TambonBan Mai
ตำบลพุเตจา	288	64	36	56	-	-	51	31	50	-	-	-	-	TambonPhutsa
ตำบลบ้านโพธิ์	2,487	86	60	80	63	21	-	180	60	-	-	897	1,040	TambonBan Pho
ตำบลจอหอ	5,071	394	252	271	162	177	56	149	182	507	300	584	2,037	TambonChoho
ตำบลโคกกรด	4,713	142	91	67	91	105	107	116	140	741	1,813	-	1,300	TambonKhok Kruat
ตำบลยางมงคล	1,263	82	10	15	-	43	-	62	164	150	234	503	-	TambonChai Mongkhon
ตำบลหนองบัวดล	14,814	211	165	130	37	45	54	213	393	884	3,082	7,400	2,200	TambonNong Bua Sala
ตำบลสุรนารี	1,960	177	145	85	18	65	30	110	130	200	-	-	1,000	TambonSuranari
ตำบลสี่มุม	53	17	25	11	-	-	-	-	-	-	-	-	-	TambonSi Mum
ตำบลตลาด	210	3	9	-	-	20	-	-	178	-	-	-	-	TambonTalat
ตำบลพะเนา	35	15	-	-	-	20	-	-	-	-	-	-	-	TambonPhanao
ตำบลหนองกระทุ่ม	280	75	64	75	17	-	-	49	-	-	-	-	-	TambonNong Kraithum
ตำบลหนองไข่น้ำ	101	32	15	25	29	-	-	-	-	-	-	-	-	TambonNong Khai Nam

ตาราง 8 จำนวนผู้จ้างในสถานประกอบการ จำแนกตามขนาดของสถานประกอบการ (จำนวนคนทำงาน) อำเภอและตำบล (ต่อ)

TABLE 8 NUMBER OF EMPLOYEES IN ESTABLISHMENTS BY SIZE OF ESTABLISHMENT (NUMBER OF PERSONS ENGAGED), AMPHOE AND TAMBON (Cont'd)

อำเภอ/ตำบล	จำนวน ผู้จ้าง Number of employees	ขนาดของสถานประกอบการ (จำนวนคนทำงาน) Size of establishment (Number of persons engaged)											Amphoe/Tambon				
		ขนาดของสถานประกอบการ (จำนวนคนทำงาน) Size of establishment (Number of persons engaged)															
		1 - 5	6 - 10	11- 15	16 - 20	21 - 25	26 - 30	31 - 50	51 - 100	101 - 200	201 - 500	501 - 1,000		> 1,000			
อำเภอศรีบุรี	1,377	314	146	59	-	-	-	-	-	-	-	-	-	-	-	-	AmphoeKhon Buri
ตำบลเข	213	156	45	12	-	-	-	-	-	-	-	-	-	-	-	-	TambonChae
ตำบลเสด็จ	38	18	11	9	-	-	-	-	-	-	-	-	-	-	-	-	TambonChaliang
ตำบลศรีบุรี	35	10	16	9	-	-	-	-	-	-	-	-	-	-	-	-	TambonKhon Buri
ตำบลโคกกระชาย	2	2	-	-	-	-	-	-	-	-	-	-	-	-	-	-	TambonKhok Krachai
ตำบลจระเข้หิน	481	3	-	-	-	-	-	-	-	-	-	-	-	-	-	-	TambonChorakhe Hin
ตำบลมะปะดะโอน	20	4	16	-	-	-	-	-	-	-	-	-	-	-	-	-	TambonMap Tako En
ตำบลอรัญพิ	423	34	9	-	-	-	-	-	-	-	-	-	-	-	-	-	TambonOraphim
ตำบลบ้านใหม่	115	66	31	18	-	-	-	-	-	-	-	-	-	-	-	-	TambonBan Mai
ตำบลลำเพ็ญ	9	3	6	-	-	-	-	-	-	-	-	-	-	-	-	-	TambonLam Phiak
ตำบลศรีใต้	18	2	5	11	-	-	-	-	-	-	-	-	-	-	-	-	TambonKhon Buri Tai
ตำบลตะแบกบาน	5	5	-	-	-	-	-	-	-	-	-	-	-	-	-	-	TambonTabaek Ban
ตำบลสะพานพระยา	18	11	7	-	-	-	-	-	-	-	-	-	-	-	-	-	TambonSa Wan Phraya
อำเภอเสิงสาง	1,701	308	160	69	19	22	-	-	-	-	-	69	-	-	460	594	AmphoeSoeng Sang
ตำบลเสิงสาง	836	222	101	34	19	-	-	-	-	-	-	-	-	-	460	-	TambonSoeng Sang
ตำบลตะตะเคียน	57	26	9	-	-	22	-	-	-	-	-	-	-	-	-	-	TambonSa Takhian
ตำบลโนนสมบูรณ์	33	15	8	10	-	-	-	-	-	-	-	-	-	-	-	-	TambonNon Sombun
ตำบลกุตโนสต์	742	20	34	25	-	-	-	-	-	-	-	69	-	-	-	594	TambonKut Bot
ตำบลสุโขทัยบุคย์	30	22	8	-	-	-	-	-	-	-	-	-	-	-	-	-	TambonSuk Phibun
ตำบลบ้านราษฎร์	3	3	-	-	-	-	-	-	-	-	-	-	-	-	-	-	TambonBan Rat
อำเภออง	1,043	277	169	156	15	45	-	-	-	31	151	199	-	-	-	-	AmphoeKhong
ตำบลเมืองง	197	135	40	22	-	-	-	-	-	-	-	-	-	-	-	-	TambonMueang Khong
ตำบลคูขาด	101	15	42	30	14	-	-	-	-	-	-	-	-	-	-	-	TambonKhu Khat
ตำบลเทพาลัย	66	21	19	26	-	-	-	-	-	-	-	-	-	-	-	-	TambonThephalai
ตำบลท่ง	14	14	-	-	-	-	-	-	-	-	-	-	-	-	-	-	TambonTa Chan
ตำบลบ้านปรางค์	61	40	21	-	-	-	-	-	-	-	-	-	-	-	-	-	TambonBan Prang
ตำบลหนองมะนาว	5	4	-	-	1	-	-	-	-	-	-	-	-	-	-	-	TambonNong Manao
ตำบลหนองบัว	208	24	37	47	-	-	-	-	-	-	-	100	-	-	-	-	TambonNong Bua

ตาราง 8 จำนวนผู้จ้างในสถานประกอบการ จำแนกตามขนาดของสถานประกอบการ (จำนวนคนทำงาน) อำเภอและตำบล (ต่อ)

TABLE 8 NUMBER OF EMPLOYEES IN ESTABLISHMENTS BY SIZE OF ESTABLISHMENT (NUMBER OF PERSONS ENGAGED), AMPHOE AND TAMBON (Cont'd)

อำเภอ/ตำบล	จำนวน ผู้จ้าง Number of employees	ขนาดของสถานประกอบการ (จำนวนคนทำงาน) Size of establishment (Number of persons engaged)											Amphoe/Tambon			
		1 - 5	6 - 10	11- 15	16 - 20	21 - 25	26 - 30	31 - 50	51 - 100	101 - 200	201 - 500	501 - 1,000		> 1,000		
		ตำบลโนนตั้ง	47	15	-	11	-	21	-	-	-	-		-	-	-
ตำบลดอนใหญ่	18	3	5	10	-	-	-	-	-	-	-	-	-	-	-	TambonDon Yai
ตำบลชนสมบุรณ์	326	6	5	10	-	24	-	31	51	199	-	-	-	-	-	TambonKham Sombun
อำเภอบ้านเหลื่อม	115	52	28	15	20	-	-	-	-	-	-	-	-	-	-	AmphoeBan Lueam
ตำบลบ้านเหลื่อม	26	13	13	-	-	-	-	-	-	-	-	-	-	-	-	TambonBan Lueam
ตำบลวังโพธิ์	3	3	-	-	-	-	-	-	-	-	-	-	-	-	-	TambonWang Pho
ตำบลโคกกระเบื้อง	82	32	15	15	20	-	-	-	-	-	-	-	-	-	-	TambonKkok Krabueang
ตำบลช่อระกา	4	4	-	-	-	-	-	-	-	-	-	-	-	-	-	TambonCho Raka
อำเภอจันทราข	2,787	345	90	81	56	67	-	147	154	-	900	947	-	-	-	AmphoeChakkarat
ตำบลจันทราข	2,537	278	69	47	56	47	-	99	94	-	900	947	-	-	-	TambonChakkarat
ตำบลหนองหลวง	52	4	-	-	-	-	-	48	-	-	-	-	-	-	-	TambonThonglang
ตำบลสีสุก	39	10	16	13	-	-	-	-	-	-	-	-	-	-	-	TambonSi Suk
ตำบลหนองขาม	10	10	-	-	-	-	-	-	-	-	-	-	-	-	-	TambonNong Kham
ตำบลหนองพลวง	47	1	5	21	-	20	-	-	-	-	-	-	-	-	-	TambonNong Phluang
ตำบลศรีละกอ	89	29	-	-	-	-	-	-	60	-	-	-	-	-	-	TambonSi Lako
ตำบลคลองเมือง	5	5	-	-	-	-	-	-	-	-	-	-	-	-	-	TambonKhleng Mueang
ตำบลหินโงม	8	8	-	-	-	-	-	-	-	-	-	-	-	-	-	TambonHin Khon
อำเภอโคกชัย	11,589	641	485	240	84	66	-	323	223	320	867	-	8,340	-	-	AmphoeChok Chai
ตำบลกระโทก	92	42	30	20	-	-	-	-	-	-	-	-	-	-	-	TambonKraihok
ตำบลพลับพลา	119	19	18	-	-	-	-	-	82	-	-	-	-	-	-	TambonPhlappla
ตำบลท่าอ่าง	948	47	15	15	-	21	-	78	-	120	652	-	-	-	-	TambonTha Ang
ตำบลทุ่งอรุณ	28	3	-	25	-	-	-	-	-	-	-	-	-	-	-	TambonThung Arun
ตำบลท่าลาดขาว	92	39	30	23	-	-	-	-	-	-	-	-	-	-	-	TambonTha Lat Khao
ตำบลท่ามะหูลง	31	21	-	10	-	-	-	-	-	-	-	-	-	-	-	TambonTha Chalung
ตำบลท่าเยี่ยม	5,679	1	8	-	-	-	-	-	70	-	-	-	-	5,600	-	TambonTha Yiam
ตำบลโคกชัย	3,652	261	179	45	35	20	-	172	-	200	-	-	-	2,740	-	TambonChok Chai
ตำบลละลมใหม่พัฒนา	50	14	20	-	16	-	-	-	-	-	-	-	-	-	-	TambonLalom Mai Phatthana
ตำบลดามเกษม	898	194	185	102	33	25	-	73	71	-	215	-	-	-	-	TambonDan Kwian

ตาราง 8 จำนวนลูกจ้างในสถานประกอบการ จำแนกตามขนาดของสถานประกอบการ (จำนวนคนทำงาน) อำเภอและตำบล (ต่อ)

TABLE 8 NUMBER OF EMPLOYEES IN ESTABLISHMENTS BY SIZE OF ESTABLISHMENT (NUMBER OF PERSONS ENGAGED), AMPHOE AND TAMBON (Cont'd)

อำเภอ/ตำบล	จำนวน ลูกจ้าง Number of employees	ขนาดของสถานประกอบการ (จำนวนคนทำงาน) Size of establishment (Number of persons engaged)											Amphoe/Tambon		
		1 - 5	6 - 10	11- 15	16 - 20	21 - 25	26 - 30	31 - 50	51 - 100	101 - 200	201 - 500	501 - 1,000		> 1,000	
		อำเภอรัตนวาปี	1,138	492	180	152	54	30	70	160	-	-		-	-
ตำบลกุดพิมาน	11	6	5	-	-	-	-	-	-	-	-	-	-	-	TambonKut Phiman
ตำบลด่านขุนทด	453	291	70	47	15	30	-	-	-	-	-	-	-	-	TambonDan Khun Thot
ตำบลดำนอก	41	18	23	-	-	-	-	-	-	-	-	-	-	-	TambonDan Nok
ตำบลดำนใน	1	1	-	-	-	-	-	-	-	-	-	-	-	-	TambonDan Nai
ตำบลตะเคียน	-	-	-	-	-	-	-	-	-	-	-	-	-	-	TambonTakhian
ตำบลบ้านเก่า	15	15	-	-	-	-	-	-	-	-	-	-	-	-	TambonBan Kao
ตำบลบ้านปรัง	81	21	34	26	-	-	-	-	-	-	-	-	-	-	TambonBan Praeng
ตำบลพันชนะ	102	24	17	42	19	-	-	-	-	-	-	-	-	-	TambonPhan Chana
ตำบลสระจรเข้	4	4	-	-	-	-	-	-	-	-	-	-	-	-	TambonSa Chorakhe
ตำบลหนองกรด	16	16	-	-	-	-	-	-	-	-	-	-	-	-	TambonNong Krat
ตำบลหนองบัวตะเกียด	14	2	12	-	-	-	-	-	-	-	-	-	-	-	TambonNong Bua Takiat
ตำบลหนองบัวละคร	24	4	-	-	20	-	-	-	-	-	-	-	-	-	TambonNong Bua Lakhon
ตำบลหินลาด	102	20	-	12	-	-	-	70	-	-	-	-	-	-	TambonHin Lat
ตำบลห้วยบง	246	57	19	10	-	-	-	-	160	-	-	-	-	-	TambonHuai Bong
ตำบลโนนเมืองพัฒนา	24	9	-	15	-	-	-	-	-	-	-	-	-	-	TambonNon Mueang Phatthana
ตำบลหนองไทร	4	4	-	-	-	-	-	-	-	-	-	-	-	-	TambonNong Sai
อำเภอโนนไทย	432	138	49	35	86	60	-	-	64	-	-	-	-	-	AmphoeNon Thai
ตำบลโนนไทย	225	85	29	20	51	40	-	-	-	-	-	-	-	-	TambonNon Thai
ตำบลด่านจาก	135	19	16	-	16	20	-	-	64	-	-	-	-	-	TambonDan Chak
ตำบลก้าง	19	-	-	-	19	-	-	-	-	-	-	-	-	-	TambonKampang
ตำบลลำโรง	11	11	-	-	-	-	-	-	-	-	-	-	-	-	TambonSamrong
ตำบลค้างพุด	-	-	-	-	-	-	-	-	-	-	-	-	-	-	TambonKhang PhLu
ตำบลบ้านม่วง	24	9	-	15	-	-	-	-	-	-	-	-	-	-	TambonBan Wang
ตำบลบัวลึก	4	4	-	-	-	-	-	-	-	-	-	-	-	-	TambonBanlang
ตำบลสายออ	13	9	4	-	-	-	-	-	-	-	-	-	-	-	TambonSai O
ตำบลถนนโพธิ์	-	-	-	-	-	-	-	-	-	-	-	-	-	-	TambonThanon Pho
ตำบลมะค่า	1	1	-	-	-	-	-	-	-	-	-	-	-	-	TambonMakha

ตาราง 8 จำนวนผู้จ้างในสถานประกอบการ จำแนกตามขนาดของสถานประกอบการ (จำนวนคนทำงาน) อำเภอและตำบล (ต่อ)

TABLE 8 NUMBER OF EMPLOYEES IN ESTABLISHMENTS BY SIZE OF ESTABLISHMENT (NUMBER OF PERSONS ENGAGED), AMPHOE AND TAMBON (Cont'd)

อำเภอ/ตำบล	จำนวน ผู้จ้าง Number of employees	ขนาดของสถานประกอบการ (จำนวนคนทำงาน) Size of establishment (Number of persons engaged)											Amphoe/Tambon			
		1 - 5	6 - 10	11- 15	16 - 20	21 - 25	26 - 30	31 - 50	51 - 100	101 - 200	201 - 500	501 - 1,000		> 1,000		
อำเภออินทร์สูง	1,620	399	196	210	105	-	27	133	-	-	-	550	-	-	-	AmphoeNon Sung
ตำบลโนนสูง	206	108	37	46	15	-	-	-	-	-	-	-	-	-	-	TambonNon Sung
ตำบลใหม่	137	73	19	25	20	-	-	-	-	-	-	-	-	-	-	TambonMai
ตำบลโพนด	714	64	27	20	16	-	-	37	-	-	-	550	-	-	-	TambonTanot
ตำบลบึง	28	12	6	10	-	-	-	-	-	-	-	-	-	-	-	TambonBing
ตำบลดอนชมพู	145	16	29	41	19	-	-	40	-	-	-	-	-	-	-	TambonDon Chomphu
ตำบลธารปราสาท	174	67	42	23	15	-	27	-	-	-	-	-	-	-	-	TambonThan Prasat
ตำบลหลุมข้าว	26	10	5	11	-	-	-	-	-	-	-	-	-	-	-	TambonLum Khao
ตำบลมะค่า	16	2	-	14	-	-	-	-	-	-	-	-	-	-	-	TambonMakha
ตำบลพลสงคราม	52	2	-	10	-	-	-	40	-	-	-	-	-	-	-	TambonPhon Songkhram
ตำบลจันท	-	-	-	-	-	-	-	-	-	-	-	-	-	-	-	TambonChan At
ตำบลขามเฒ่า	43	7	-	-	20	-	-	16	-	-	-	-	-	-	-	TambonKham Thao
ตำบลด่านลำ	10	10	-	-	-	-	-	-	-	-	-	-	-	-	-	TambonDan Khla
ตำบลลำคองหงษ์	8	4	4	-	-	-	-	-	-	-	-	-	-	-	-	TambonLam Kho Hong
ตำบลเมืองปราสาท	7	2	5	-	-	-	-	-	-	-	-	-	-	-	-	TambonMueang Prasat
ตำบลดอนหวาย	22	17	5	-	-	-	-	-	-	-	-	-	-	-	-	TambonDon Wai
ตำบลลำภู	32	5	17	10	-	-	-	-	-	-	-	-	-	-	-	TambonLam Mun
อำเภอขามสะแกแสง	299	113	21	-	35	-	-	70	60	-	-	-	-	-	-	AmphoeKham Sakaesaeng
ตำบลขามสะแกแสง	52	52	-	-	-	-	-	-	-	-	-	-	-	-	-	TambonKham Sakaesaeng
ตำบลโนนเมือง	1	1	-	-	-	-	-	-	-	-	-	-	-	-	-	TambonNon Mueang
ตำบลเมืองนาท	1	1	-	-	-	-	-	-	-	-	-	-	-	-	-	TambonMueang Nat
ตำบลซีก	138	29	14	-	35	-	-	-	60	-	-	-	-	-	-	TambonChiwuek
ตำบลพระบาท	39	9	-	-	-	-	-	30	-	-	-	-	-	-	-	TambonPha-ngat
ตำบลหนองวังพาน	60	13	7	-	-	-	-	40	-	-	-	-	-	-	-	TambonNong Hua Fan
ตำบลเมืองเกษตร	8	8	-	-	-	-	-	-	-	-	-	-	-	-	-	TambonMueang Kaset
อำเภอบัวใหญ่	2,208	457	231	84	159	65	82	76	132	362	560	-	-	-	-	AmphoeBua Yai
ตำบลบัวใหญ่	1,421	350	171	47	101	41	29	30	132	190	330	-	-	-	-	TambonBua Yai
ตำบลห้วยยาง	241	16	15	14	-	24	-	-	-	172	-	-	-	-	-	TambonHuai Yang

ตาราง 8 จำนวนผู้จ้างในสถานประกอบการ จำแนกตามขนาดของสถานประกอบการ (จำนวนคนทำงาน) อำเภอและตำบล (ต่อ)

TABLE 8 NUMBER OF EMPLOYEES IN ESTABLISHMENTS BY SIZE OF ESTABLISHMENT (NUMBER OF PERSONS ENGAGED), AMPHOE AND TAMBON (Cont'd)

อำเภอ/ตำบล	จำนวน ผู้จ้าง Number of employees	ขนาดของสถานประกอบการ (จำนวนคนทำงาน) Size of establishment (Number of persons engaged)											Amphoe/Tambon				
		1 - 5 6 - 10 11- 15 16 - 20 21 - 25 26 - 30 31 - 50 51 - 100 101 - 200 201 - 500 501 - 1,000 > 1,000															
		1 - 5	6 - 10	11- 15	16 - 20	21 - 25	26 - 30	31 - 50	51 - 100	101 - 200	201 - 500	501 - 1,000		> 1,000			
ตำบลเสนาใหญ่	16	16	-	-	-	-	-	-	-	-	-	-	-	-	-	-	TambonSema Yai
ตำบลดอนตะหนิน	1	1	-	-	-	-	-	-	-	-	-	-	-	-	-	-	TambonDon Tamin
ตำบลหนองบัวสะอาด	27	-	-	-	-	27	-	-	-	-	-	-	-	-	-	-	TambonNong Bua Sa-at
ตำบลโนนทองกลาง	19	7	12	-	-	-	-	-	-	-	-	-	-	-	-	-	TambonNon Thonglang
ตำบลกุตุออก	55	6	13	10	-	26	-	-	-	-	-	-	-	-	-	-	TambonKut Chok
ตำบลด่านช้าง	372	33	12	13	38	-	46	-	230	-	-	-	-	-	-	-	TambonDan Chang
ตำบลเขนทอง	41	13	8	-	20	-	-	-	-	-	-	-	-	-	-	-	TambonKhun Thong
ตำบลหนองแจ้งใหญ่	15	15	-	-	-	-	-	-	-	-	-	-	-	-	-	-	TambonNong Chaeng Yai
อำเภอประทาย	1,038	288	321	88	46	25	84	186	-	-	-	-	-	-	-	-	AmphoePrathai
ตำบลประทาย	332	176	124	32	-	-	-	-	-	-	-	-	-	-	-	-	TambonPrathai
ตำบลกระทุ่มราย	40	9	16	-	15	-	-	-	-	-	-	-	-	-	-	-	TambonKrathum Rai
ตำบลวังไม้แดง	6	1	5	-	-	-	-	-	-	-	-	-	-	-	-	-	TambonWang Mai Daeng
ตำบลลาดไทร	42	5	-	37	-	-	-	-	-	-	-	-	-	-	-	-	TambonTalat Sai
ตำบลหนองพลวง	318	15	63	-	25	29	186	-	-	-	-	-	-	-	-	-	TambonNong Phluang
ตำบลหนองค่าย	55	10	30	-	15	-	-	-	-	-	-	-	-	-	-	-	TambonNong Khai
ตำบลหันห้วยทราย	36	13	14	9	-	-	-	-	-	-	-	-	-	-	-	-	TambonHan Huai Sai
ตำบลดอนมัน	48	5	13	-	-	30	-	-	-	-	-	-	-	-	-	-	TambonDon Man
ตำบลนางรำ	89	8	30	10	16	25	-	-	-	-	-	-	-	-	-	-	TambonNong Ram
ตำบลโนนพืด	2	2	-	-	-	-	-	-	-	-	-	-	-	-	-	-	TambonNon Phet
ตำบลทุ่งสว่าง	31	5	26	-	-	-	-	-	-	-	-	-	-	-	-	-	TambonThung Sawang
ตำบลโคกกลาง	36	36	-	-	-	-	-	-	-	-	-	-	-	-	-	-	TambonKok Klang
ตำบลเมืองโดน	3	3	-	-	-	-	-	-	-	-	-	-	-	-	-	-	TambonMueang Don
อำเภอปักธงชัย	3,148	852	389	140	71	123	135	250	212	276	-	700	-	-	-	-	AmphoePak Thong Chai
ตำบลเมืองปัก	1,376	349	147	57	15	38	-	70	-	-	-	700	-	-	-	-	TambonMueang Pak
ตำบลตะคุ	304	55	64	61	-	44	80	-	-	-	-	-	-	-	-	-	TambonTakhui
ตำบลโคกไทย	162	2	-	-	20	-	-	80	60	-	-	-	-	-	-	-	TambonKok Thai
ตำบลลำไทร	4	4	-	-	-	-	-	-	-	-	-	-	-	-	-	-	TambonSamrong
ตำบลตะขุ	259	20	6	22	-	-	-	-	54	157	-	-	-	-	-	-	TambonTakhop

ตาราง 8 จำนวนลูกจ้างในสถานประกอบการ จำแนกตามขนาดของสถานประกอบการ (จำนวนคนทำงาน) อำเภอและตำบล (ต่อ)

TABLE 8 NUMBER OF EMPLOYEES IN ESTABLISHMENTS BY SIZE OF ESTABLISHMENT (NUMBER OF PERSONS ENGAGED), AMPHOE AND TAMBON (Cont'd)

อำเภอ/ตำบล	จำนวน ลูกจ้าง Number of employees	ขนาดของสถานประกอบการ (จำนวนคนทำงาน) Size of establishment (Number of persons engaged)											Amphoe/Tambon		
		1 - 5	6 - 10	11- 15	16 - 20	21 - 25	26 - 30	31 - 50	51 - 100	101 - 200	201 - 500	501 - 1,000		> 1,000	
		ตำบลนกกอก	570	129	107	-	16	21	30	50	98	119		-	-
ตำบลดอน	34	28	6	-	-	-	-	-	-	-	-	-	-	-	TambonDon
ตำบลชุม	11	11	-	-	-	-	-	-	-	-	-	-	-	-	TambonTum
ตำบลจัว	155	91	24	-	20	20	-	-	-	-	-	-	-	-	TambonNgio
ตำบลสะแกราช	9	3	6	-	-	-	-	-	-	-	-	-	-	-	TambonSakae Rat
ตำบลลำปางแก้ว	5	5	-	-	-	-	-	-	-	-	-	-	-	-	TambonLam Nang Kaeo
ตำบลอุหลวง	20	20	-	-	-	-	-	-	-	-	-	-	-	-	TambonPhu Luang
ตำบลงิ้วเหนือ	173	119	29	-	-	25	-	-	-	-	-	-	-	-	TambonThong Chai Nuea
ตำบลสุเกษม	2	2	-	-	-	-	-	-	-	-	-	-	-	-	TambonSuk Kasem
ตำบลเกษมทรัพย์	57	7	-	-	-	-	50	-	-	-	-	-	-	-	TambonKasem Sap
ตำบลบ่อปลาทอง	7	7	-	-	-	-	-	-	-	-	-	-	-	-	TambonBo Pla Thong
อำเภอพิมาย	3,755	560	347	189	108	108	60	222	108	150	523	-	1,380	-	AmphoePhimai
ตำบลโนนเมือง	1,587	472	284	124	33	61	-	222	108	-	283	-	-	-	TambonNai Mueang
ตำบลสัมฤทธิ์	7	-	6	1	-	-	-	-	-	-	-	-	-	-	TambonSamrit
ตำบลโบสถ์	39	14	5	-	20	-	-	-	-	-	-	-	-	-	TambonBot
ตำบลกระเบื้องใหญ่	463	18	-	25	-	-	30	-	-	150	240	-	-	-	TambonKrabueang Yai
ตำบลท่าหลวง	25	10	-	15	-	-	-	-	-	-	-	-	-	-	TambonTha Luang
ตำบลรังนกใหญ่	102	25	29	11	15	22	-	-	-	-	-	-	-	-	TambonRangka Yai
ตำบลชีวาน	7	1	6	-	-	-	-	-	-	-	-	-	-	-	TambonChi Wan
ตำบลกระซอน	20	-	7	13	-	-	-	-	-	-	-	-	-	-	TambonKrachon
ตำบลดงใหญ่	37	12	-	-	-	25	-	-	-	-	-	-	-	-	TambonDong Yai
ตำบลธารระหลอด	31	1	10	-	20	-	-	-	-	-	-	-	-	-	TambonThan Lalot
ตำบลหนองระเวียง	1,437	7	-	-	20	-	30	-	-	-	-	-	1,380	-	TambonNong Raviang
อำเภอหัวแมง	422	207	72	15	15	33	-	30	50	-	-	-	-	-	AmphoeHuai Thalaeng
ตำบลหัวแมง	166	79	39	-	15	33	-	-	-	-	-	-	-	-	TambonHuai Thalaeng
ตำบลทับสาย	81	70	11	-	-	-	-	-	-	-	-	-	-	-	TambonThap Sawai
ตำบลเมืองเหล็ก	54	4	-	-	-	-	-	-	50	-	-	-	-	-	TambonMueang Phlappha
ตำบลห้วยตะเียน	15	-	-	15	-	-	-	-	-	-	-	-	-	-	TambonLung Takhian

ตาราง 8 จำนวนผู้จ้างในสถานประกอบการ จำแนกตามขนาดของสถานประกอบการ (จำนวนคนทำงาน) อำเภอและตำบล (ต่อ)

TABLE 8 NUMBER OF EMPLOYEES IN ESTABLISHMENTS BY SIZE OF ESTABLISHMENT (NUMBER OF PERSONS ENGAGED), AMPHOE AND TAMBON (Cont'd)

อำเภอ/ตำบล	จำนวน ผู้จ้าง Number of employees	ขนาดของสถานประกอบการ (จำนวนคนทำงาน) Size of establishment (Number of persons engaged)											Amphoe/Tambon			
		1 - 5	6 - 10	11- 15	16 - 20	21 - 25	26 - 30	31 - 50	51 - 100	101 - 200	201 - 500	501 - 1,000		> 1,000		
		ตำบลหินดาด	87	35	22	-	-	-	-	30	-	-		-	-	-
ตำบลวัง	-	-	-	-	-	-	-	-	-	-	-	-	-	-	-	TambonNgio
ตำบลงรง	4	4	-	-	-	-	-	-	-	-	-	-	-	-	-	TambonKong Rot
ตำบลหูลุงประดู่	-	-	-	-	-	-	-	-	-	-	-	-	-	-	-	TambonLung Pradu
ตำบลตะโก	-	-	-	-	-	-	-	-	-	-	-	-	-	-	-	TambonTako
ตำบลห้วยแคน	15	15	-	-	-	-	-	-	-	-	-	-	-	-	-	TambonHuai Khaen
อำเภอชุมพวง	713	303	142	63	20	43	-	30	-	112	-	-	-	-	-	AmphoeChum Phuang
ตำบลชุมพวง	254	194	60	-	-	-	-	-	-	-	-	-	-	-	-	TambonChum Phuang
ตำบลประสูช	34	29	5	-	-	-	-	-	-	-	-	-	-	-	-	TambonPrasuk
ตำบลท่าลาด	5	5	-	-	-	-	-	-	-	-	-	-	-	-	-	TambonTha Lat
ตำบลสาทร้าย	-	-	-	-	-	-	-	-	-	-	-	-	-	-	-	TambonSarai
ตำบลตลาดโพธิ์	1	1	-	-	-	-	-	-	-	-	-	-	-	-	-	TambonTalat Sai
ตำบลโนนรัง	105	12	43	-	-	20	-	30	-	-	-	-	-	-	-	TambonNon Rang
ตำบลหนองเหล็ก	16	6	-	10	-	-	-	-	-	-	-	-	-	-	-	TambonNong Lak
ตำบลโนนตูม	160	38	26	53	20	23	-	-	-	-	-	-	-	-	-	TambonNon Tum
ตำบลโนนยอ	138	18	8	-	-	-	-	-	-	112	-	-	-	-	-	TambonNon Yo
อำเภอสูงเนิน	20,328	416	273	151	85	113	85	249	310	575	735	2,930	14,406	-	-	AmphoeSung Noen
ตำบลสูงเนิน	15,928	206	185	88	38	41	55	78	181	150	500	-	14,406	-	-	TambonSung Noen
ตำบลเสมา	7	4	3	-	-	-	-	-	-	-	-	-	-	-	-	TambonSema
ตำบลโคราช	-	-	-	-	-	-	-	-	-	-	-	-	-	-	-	TambonKho Rat
ตำบลบึงชีเหล็ก	40	40	-	-	-	-	-	-	-	-	-	-	-	-	-	TambonBung Khi Lek
ตำบลโนนคำ	70	56	-	14	-	-	-	-	-	-	-	-	-	-	-	TambonNon Kha
ตำบลไค้ยาง	5	5	-	-	-	-	-	-	-	-	-	-	-	-	-	TambonKhong Yang
ตำบลมะเกลือเก่า	54	10	6	-	15	23	-	-	-	-	-	-	-	-	-	TambonMakluea Kao
ตำบลมะเกลือใหม่	671	41	27	-	-	-	-	50	-	318	235	-	-	-	-	TambonMakluea Mai
ตำบลนากลาง	3,489	38	52	25	32	25	30	121	129	107	-	2,930	-	-	-	TambonNa Klang
ตำบลหนองจะไ้	42	4	-	14	-	24	-	-	-	-	-	-	-	-	-	TambonNong Takai
ตำบลกุดจิก	22	12	-	10	-	-	-	-	-	-	-	-	-	-	-	TambonKut Chik

ตาราง 8 จำนวนผู้จ้างในสถานประกอบการ จำแนกตามขนาดของสถานประกอบการ (จำนวนคนทำงาน) อำเภอและตำบล (ต่อ)

TABLE 8 NUMBER OF EMPLOYEES IN ESTABLISHMENTS BY SIZE OF ESTABLISHMENT (NUMBER OF PERSONS ENGAGED), AMPHOE AND TAMBON (Cont'd)

อำเภอ/ตำบล	จำนวน ผู้จ้าง Number of employees	ขนาดของสถานประกอบการ (จำนวนคนทำงาน) Size of establishment (Number of persons engaged)											Amphoe/Tambon			
		1 - 5	6 - 10	11- 15	16 - 20	21 - 25	26 - 30	31 - 50	51 - 100	101 - 200	201 - 500	501 - 1,000		> 1,000		
อำเภอขามทะเลสอ	1,855	80	50	10	20	-	-	45	-	150	950	550	-	-	-	AmphoeKham Thale So
ตำบลขามทะเลสอ	1,752	62	30	10	-	-	-	-	-	150	950	550	-	-	-	TambonKham Thale So
ตำบลโง้งแดง	11	4	7	-	-	-	-	-	-	-	-	-	-	-	-	TambonPong Daeng
ตำบลพันดุง	4	4	-	-	-	-	-	-	-	-	-	-	-	-	-	TambonPhan Dung
ตำบลหนองสรวง	1	1	-	-	-	-	-	-	-	-	-	-	-	-	-	TambonNong Suang
ตำบลบึงอ้อ	87	9	13	-	20	-	-	45	-	-	-	-	-	-	-	TambonBueng O
อำเภอสีคิ้ว	5,603	739	625	231	107	56	56	309	584	283	545	580	1,488	-	-	AmphoeSikhio
ตำบลสีคิ้ว	1,873	232	169	45	55	-	-	50	197	-	545	580	-	-	-	TambonSikhio
ตำบลบ้านหัน	32	4	-	-	-	28	-	-	-	-	-	-	-	-	-	TambonBan Han
ตำบลฤๅษี	2	2	-	-	-	-	-	-	-	-	-	-	-	-	-	TambonKitsana
ตำบลลาดบัวขาว	1,792	90	43	25	19	-	-	127	-	-	-	-	1,488	-	-	TambonLat Bua Khao
ตำบลหนองหญ้าขาว	2	2	-	-	-	-	-	-	-	-	-	-	-	-	-	TambonNong Ya Khao
ตำบลคูน้อย	78	23	5	-	-	-	-	50	-	-	-	-	-	-	-	TambonKut Noi
ตำบลหนองน้ำใส	472	134	246	77	-	15	-	-	-	-	-	-	-	-	-	TambonNong Nam Sai
ตำบลวังไร่ใหญ่	180	1	5	-	-	-	-	-	-	174	-	-	-	-	-	TambonWang Rong Yai
ตำบลมิตรภาพ	1,082	204	135	63	33	41	28	82	387	109	-	-	-	-	-	TambonMittraphap
ตำบลคลองไผ่	87	44	22	21	-	-	-	-	-	-	-	-	-	-	-	TambonKhlong Phai
ตำบลดอนเมือง	3	3	-	-	-	-	-	-	-	-	-	-	-	-	-	TambonDon Mueang
ตำบลหนองบัวน้อย	-	-	-	-	-	-	-	-	-	-	-	-	-	-	-	TambonNong Bua Noi
อำเภอปากช่อง	15,174	2,124	1,785	1,305	679	340	428	1,257	1,550	1,557	2,969	1,180	-	-	-	AmphoePak Chong
ตำบลปากช่อง	6,157	1,071	814	676	198	190	190	312	747	400	1,580	-	-	-	-	TambonPak Chong
ตำบลกลางดง	1,208	112	91	75	34	25	24	251	172	214	210	-	-	-	-	TambonKlang Dong
ตำบลจันทน์ทิพย์	1,807	20	18	-	16	-	-	-	-	144	959	650	-	-	-	TambonChan Thuek
ตำบลวังทะนะ	16	11	5	-	-	-	-	-	-	-	-	-	-	-	-	TambonWang Katha
ตำบลหมูสี	1,912	299	278	191	155	41	30	108	400	410	-	-	-	-	-	TambonMusi
ตำบลหนองสาหร่าย	1,924	372	287	219	91	40	50	255	80	-	-	550	-	-	-	TambonNong Sarai
ตำบลเขนงพระ	746	126	115	44	52	-	84	175	-	150	-	-	-	-	-	TambonKhanong Phra
ตำบลโป่งตาลอง	58	28	30	-	-	-	-	-	-	-	-	-	-	-	-	TambonPong Ta Long

ตาราง 8 จำนวนผู้จ้างในสถานประกอบการ จำแนกตามขนาดของสถานประกอบการ (จำนวนคนทำงาน) อำเภอและตำบล (ต่อ)

TABLE 8 NUMBER OF EMPLOYEES IN ESTABLISHMENTS BY SIZE OF ESTABLISHMENT (NUMBER OF PERSONS ENGAGED), AMPHOE AND TAMBON (Cont'd)

อำเภอ/ตำบล	จำนวน ผู้จ้าง Number of employees	ขนาดของสถานประกอบการ (จำนวนคนทำงาน) Size of establishment (Number of persons engaged)											Amphoe/Tambon			
		1 - 5	6 - 10	11- 15	16 - 20	21 - 25	26 - 30	31 - 50	51 - 100	101 - 200	201 - 500	501 - 1,000		> 1,000		
		ตำบลคลองม่วง	36	8	8	-	20	-	-	-	-	-		-	-	-
ตำบลหนองบัวแดง	719	21	63	51	82	-	50	61	121	220	-	-	-	-	-	TambonNong Niam Daeng
ตำบลวังไทร	11	6	5	-	-	-	-	-	-	-	-	-	-	-	-	TambonWang Sai
ตำบลพยุหะเข็ญ	580	50	71	49	31	65	-	106	90	118	-	-	-	-	-	TambonPhaya Yen
อำเภอหนองบุญมาก	1,242	314	369	88	85	-	-	64	52	14	256	-	-	-	-	AmphoeNong Bunmak
ตำบลหนองบุญมาก	85	40	18	13	-	-	-	-	-	14	-	-	-	-	-	TambonNong Bunmak
ตำบลสารภี	120	43	77	-	-	-	-	-	-	-	-	-	-	-	-	TambonSaraphi
ตำบลไทยเจริญ	6	2	4	-	-	-	-	-	-	-	-	-	-	-	-	TambonThai Charoen
ตำบลหนองหัวแรด	412	47	46	11	-	-	-	-	52	-	256	-	-	-	-	TambonNong Hua Raet
ตำบลเขลาคะนอง	194	59	52	1	18	-	-	64	-	-	-	-	-	-	-	TambonLaem Thong
ตำบลหนองตะโก	96	52	20	9	15	-	-	-	-	-	-	-	-	-	-	TambonNong Takai
ตำบลลุงขัว	130	23	66	21	20	-	-	-	-	-	-	-	-	-	-	TambonLung Khwao
ตำบลหนองไม้ไผ่	17	12	5	-	-	-	-	-	-	-	-	-	-	-	-	TambonNong Mai Phai
ตำบลบ้านใหม่	182	36	81	33	32	-	-	-	-	-	-	-	-	-	-	TambonBan Mai
อำเภอแก่งสนามนาง	234	214	20	-	-	-	-	-	-	-	-	-	-	-	-	AmphoeKaeng Sanam Nang
ตำบลแก่งสนามนาง	221	201	20	-	-	-	-	-	-	-	-	-	-	-	-	TambonKaeng Sanam Nang
ตำบลโนนสำราญ	2	2	-	-	-	-	-	-	-	-	-	-	-	-	-	TambonNon Samran
ตำบลบึงพะไล	9	9	-	-	-	-	-	-	-	-	-	-	-	-	-	TambonBueng Phalaj
ตำบลสี่กั๊ก	-	-	-	-	-	-	-	-	-	-	-	-	-	-	-	TambonSisuk
ตำบลบึงสำโรง	2	2	-	-	-	-	-	-	-	-	-	-	-	-	-	TambonBueng Samrong
อำเภอโนนแดง	61	10	-	-	51	-	-	-	-	-	-	-	-	-	-	AmphoeNon Daeng
ตำบลโนนแดง	5	5	-	-	-	-	-	-	-	-	-	-	-	-	-	TambonNon Daeng
ตำบลโนนตาล	52	1	-	-	51	-	-	-	-	-	-	-	-	-	-	TambonNon Ta Then
ตำบลลำพะเนียง	-	-	-	-	-	-	-	-	-	-	-	-	-	-	-	TambonSamphanang
ตำบลวังหิน	1	1	-	-	-	-	-	-	-	-	-	-	-	-	-	TambonWang Hin
ตำบลดอนยาวใหญ่	3	3	-	-	-	-	-	-	-	-	-	-	-	-	-	TambonDon Yao Yai

ตาราง 8 จำนวนผู้จ้างในสถานประกอบการ จำแนกตามขนาดของสถานประกอบการ (จำนวนคนทำงาน) อำเภอและตำบล (ต่อ)

TABLE 8 NUMBER OF EMPLOYEES IN ESTABLISHMENTS BY SIZE OF ESTABLISHMENT (NUMBER OF PERSONS ENGAGED), AMPHOE AND TAMBON (Cont'd)

อำเภอ/ตำบล	จำนวน ผู้จ้าง Number of employees	ขนาดของสถานประกอบการ (จำนวนคนทำงาน) Size of establishment (Number of persons engaged)											Amphoe/Tambon			
		1 - 5	6 - 10	11- 15	16 - 20	21 - 25	26 - 30	31 - 50	51 - 100	101 - 200	201 - 500	501 - 1,000		> 1,000		
		อำเภอจันทบุรี	775	420	141	108	31	-	75	-	-	-		-	-	-
ตำบลวังน้ำเขียว	474	228	67	98	31	-	50	-	-	-	-	-	-	-	-	TambonWang Nam Khiao
ตำบลวังหมี	108	65	18	-	-	-	25	-	-	-	-	-	-	-	-	TambonWang Mi
ตำบลสระแจง	16	11	5	-	-	-	-	-	-	-	-	-	-	-	-	TambonRaoeng
ตำบลอุดมทรัพย์	33	19	14	-	-	-	-	-	-	-	-	-	-	-	-	TambonUdom Sap
ตำบลไชยสถานคีรี	144	97	37	10	-	-	-	-	-	-	-	-	-	-	-	TambonThai Samakkhi
อำเภอเทพารักษ์	67	42	5	20	-	-	-	-	-	-	-	-	-	-	-	AmphoeThepharak
ตำบลลำน้ำตะคร้อ	43	28	5	10	-	-	-	-	-	-	-	-	-	-	-	TambonSammak Takhro
ตำบลหนองแวง	4	4	-	-	-	-	-	-	-	-	-	-	-	-	-	TambonNong Waeng
ตำบลวังเรือ	3	3	-	-	-	-	-	-	-	-	-	-	-	-	-	TambonBueang Prue
ตำบลวังยางทอง	17	7	-	10	-	-	-	-	-	-	-	-	-	-	-	TambonWang Yai Thong
อำเภอเมืองยาง	15	9	6	-	-	-	-	-	-	-	-	-	-	-	-	AmphoeMueang Yang
ตำบลเมืองยาง	13	7	6	-	-	-	-	-	-	-	-	-	-	-	-	TambonMueang Yang
ตำบลกระเบื้องนอก	-	-	-	-	-	-	-	-	-	-	-	-	-	-	-	TambonKrabueang Nok
ตำบลสะพานปลาค้าว	2	2	-	-	-	-	-	-	-	-	-	-	-	-	-	TambonLahan Pla Khao
ตำบลโนนอุดม	-	-	-	-	-	-	-	-	-	-	-	-	-	-	-	TambonNon Udom
อำเภอพระทองคำ	597	178	75	35	86	48	25	50	100	-	-	-	-	-	-	AmphoePhra Thong Kham
ตำบลสระพระ	306	124	43	25	66	48	-	-	-	-	-	-	-	-	-	TambonSa Phra
ตำบลนบกรวด	199	19	-	10	20	-	-	50	100	-	-	-	-	-	-	TambonMap Krat
ตำบลพังเทียม	63	13	25	-	-	-	25	-	-	-	-	-	-	-	-	TambonPhang Thiam
ตำบลทัพรั้ง	15	15	-	-	-	-	-	-	-	-	-	-	-	-	-	TambonThap Rang
ตำบลหนองพยอม	14	7	7	-	-	-	-	-	-	-	-	-	-	-	-	TambonNong Hoi
อำเภอคำชะโนดชัย	120	76	34	10	-	-	-	-	-	-	-	-	-	-	-	AmphoeLam Thamenchai
ตำบลสุข	112	74	28	10	-	-	-	-	-	-	-	-	-	-	-	TambonKhui
ตำบลบ้านยาง	-	-	-	-	-	-	-	-	-	-	-	-	-	-	-	TambonBan Yang
ตำบลช่องแมว	-	-	-	-	-	-	-	-	-	-	-	-	-	-	-	TambonChong Maeso
ตำบลไพล	8	2	6	-	-	-	-	-	-	-	-	-	-	-	-	TambonPhlai

ตาราง 8 จำนวนลูกจ้างในสถานประกอบการ จำแนกตามขนาดของสถานประกอบการ (จำนวนคนทำงาน) อำเภอและตำบล (ต่อ)

TABLE 8 NUMBER OF EMPLOYEES IN ESTABLISHMENTS BY SIZE OF ESTABLISHMENT (NUMBER OF PERSONS ENGAGED), AMPHOE AND TAMBON (Cont'd)

อำเภอ/ตำบล	จำนวน ลูกจ้าง Number of employees	ขนาดของสถานประกอบการ (จำนวนคนทำงาน) Size of establishment (Number of persons engaged)											Amphoe/Tambon				
		1 - 5	6 - 10	11- 15	16 - 20	21 - 25	26 - 30	31 - 50	51 - 100	101 - 200	201 - 500	501 - 1,000		> 1,000			
อำเภอบัวลาย	54	21	18	15	-	-	-	-	-	-	-	-	-	-	-	-	AmphoeBua Lai
ตำบลเมืองพะไล	1	1	-	-	-	-	-	-	-	-	-	-	-	-	-	-	TambonMueang Phalai
ตำบลโนนจาน	8	-	8	-	-	-	-	-	-	-	-	-	-	-	-	-	TambonNong Chan
ตำบลบัวลาย	26	11	-	15	-	-	-	-	-	-	-	-	-	-	-	-	TambonBua Lai
ตำบลหนองหัว	19	9	10	-	-	-	-	-	-	-	-	-	-	-	-	-	TambonNong Wa
อำเภอสีดา	218	114	48	37	19	-	-	-	-	-	-	-	-	-	-	-	AmphoeSida
ตำบลสีดา	51	27	5	-	19	-	-	-	-	-	-	-	-	-	-	-	TambonSida
ตำบลโพหนอง	89	36	16	37	-	-	-	-	-	-	-	-	-	-	-	-	TambonPhon Thong
ตำบลโนนประดู่	16	11	5	-	-	-	-	-	-	-	-	-	-	-	-	-	TambonNon Pradu
ตำบลสามเมือง	59	37	22	-	-	-	-	-	-	-	-	-	-	-	-	-	TambonSam Mueang
ตำบลหนองคตใหญ่	3	3	-	-	-	-	-	-	-	-	-	-	-	-	-	-	TambonNong Tat Yai
อำเภอเฉลิมพระเกียรติ	1,952	104	67	35	18	40	55	-	59	-	-	526	1,048	-	-	-	AmphoeChaloem Phra Kiat
ตำบลช้างทอง	40	16	4	-	-	20	-	-	-	-	-	-	-	-	-	-	TambonChang Thong
ตำบลท่าช้าง	144	68	31	20	-	-	25	-	-	-	-	-	-	-	-	-	TambonTha Chang
ตำบลพระพุทธ	30	16	14	-	-	-	-	-	-	-	-	-	-	-	-	-	TambonPhra Phut
ตำบลหนองหือล้อม	1,729	2	11	15	18	20	30	-	59	-	-	526	1,048	-	-	-	TambonNong Ngu Lueam
ตำบลหนองยาง	9	2	7	-	-	-	-	-	-	-	-	-	-	-	-	-	TambonNong Yang

ที่มา : สำนักงานธุรกิจและอุตสาหกรรม พ.ศ. 2555 (ข้อมูลพื้นฐาน) จังหวัด นครราชสีมา สำนักงานสถิติแห่งชาติ กระทรวงเทคโนโลยีสารสนเทศและการสื่อสาร

Source : The 2012 Business and Industrial Census (Basic Information), Nakhon Ratchasima Province, National Statistical Office, Ministry of Information and Communication Technology.

ตาราง 9 จำนวนสถานประกอบการ จำนวนตามการขายสินค้าหรือบริการทางอินเทอร์เน็ต อำเภอและตำบล

TABLE 9 NUMBER OF ESTABLISHMENTS BY SALES OF GOODS VIA INTERNET, AMPHOE AND TAMBON

อำเภอ/ตำบล	จำนวน สถานประกอบการ Number of establishments	การขายสินค้าหรือบริการทางอินเทอร์เน็ต		Amphoe/Tambon
		Sales of goods via internet		
		มี Yes	ไม่มี No	
จังหวัดนครราชสีมา	71,159	300	70,859	Nakhon Ratchasima
อำเภอเมืองนครราชสีมา	19,582	151	19,431	AmphoeMueang Nakhon Ratchasima
ตำบลในเมือง	4,529	12	4,517	TambonNai Mueang
ตำบลโพธิ์กลาง	1,356	5	1,351	TambonPho Klang
ตำบลหนองจะบก	1,336	28	1,308	TambonNong Chabok
ตำบลโคกสูง	362	-	362	TambonKhok Sung
ตำบลมะเริง	122	2	120	TambonMaroeng
ตำบลหนองระเวียง	237	2	235	TambonNong Rawiang
ตำบลปรางใหญ่	1,218	3	1,215	TambonPru Yai
ตำบลห้วยน้ำโจย	785	3	782	TambonMuen Wai
ตำบลพลกรัง	82	-	82	TambonPhon Krang
ตำบลหนองไผ่ล้อม	985	3	982	TambonNong Phai Lom
ตำบลหัวทะเล	1,289	11	1,278	TambonHua Thale
ตำบลบ้านเกาะ	2,037	3	2,034	TambonBan Ko
ตำบลบ้านใหม่	843	6	837	TambonBan Mai
ตำบลพุฒา	283	1	282	TambonPhutsa
ตำบลบ้านโพธิ์	269	-	269	TambonBan Pho
ตำบลจอหอ	1,040	8	1,032	TambonChoho
ตำบลโคกกรวด	771	17	754	TambonKhok Kruat
ตำบลไชยมงคล	169	1	168	TambonChai Mongkhon
ตำบลหนองบัวศาลา	643	40	603	TambonNong Bua Sala
ตำบลสุรนารี	553	4	549	TambonSuranari
ตำบลสี่มุม	146	-	146	TambonSi Mum

ตาราง 9 จำนวนสถานประกอบการ จำนวนตามการขายสินค้าหรือบริการทางอินเทอร์เน็ต อำเภอและตำบล (ต่อ)

TABLE 9 NUMBER OF ESTABLISHMENTS BY SALES OF GOODS VIA INTERNET, AMPHOE AND TAMBON (Cont'd)

อำเภอ/ตำบล	จำนวน สถานประกอบการ Number of establishments	การขายสินค้าหรือบริการทางอินเทอร์เน็ต		Amphoe/Tambon
		Sales of goods via internet		
		มี Yes	ไม่มี No	
ตำบลลาด	87	-	87	TambonTalat
ตำบลพะเนา	85	-	85	TambonPhanao
ตำบลหนองกระทุ่ม	212	2	210	TambonNong Kriathum
ตำบลหนองไข่น้ำ	143	-	143	TambonNong Khai Nam
อำเภอครบุรี	1,864	2	1,862	AmphoeKhon Buri
ตำบลแฉะ	299	-	299	TambonChae
ตำบลเสีียง	115	-	115	TambonChaliang
ตำบลครบุรี	185	-	185	TambonKhon Buri
ตำบลโคกกระชาย	156	-	156	TambonKhok Krachai
ตำบลจรเข้หิน	170	1	169	TambonChorakhe Hin
ตำบลมบตตะโกเอน	79	-	79	TambonMap Tako En
ตำบลอรพิมพ์	152	-	152	TambonOraphim
ตำบลบ้านใหม่	299	1	298	TambonBan Mai
ตำบลลำพืด	104	-	104	TambonLam Phiak
ตำบลครบุรีใต้	127	-	127	TambonKhon Buri Tai
ตำบลตะแบกบาน	82	-	82	TambonTabaek Ban
ตำบลสระวานพระยา	96	-	96	TambonSa Wan Phraya
อำเภอเสิงสาง	1,398	6	1,392	AmphoeSoeng Sang
ตำบลเสิงสาง	503	5	498	TambonSoeng Sang
ตำบลสระตะเตียน	172	-	172	TambonSa Takhian
ตำบลโนนสมบูรณ์	81	-	81	TambonNon Sombun
ตำบลกุตโบสถ์	379	-	379	TambonKut Bot
ตำบลสุขโขทัย	149	1	148	TambonSuk Phibun
ตำบลบ้านราษฎร์	114	-	114	TambonBan Rat

ตาราง 9 จำนวนสถานประกอบการ จำนวนตามการขายสินค้าหรือบริการทางอินเทอร์เน็ต อำเภอและตำบล (ต่อ)

TABLE 9 NUMBER OF ESTABLISHMENTS BY SALES OF GOODS VIA INTERNET, AMPHOE AND TAMBON (Cont'd)

อำเภอ/ตำบล	จำนวน สถานประกอบการ Number of establishments	การขายสินค้าหรือบริการทางอินเทอร์เน็ต		Amphoe/Tambon
		Sales of goods via internet		
		มี Yes	ไม่มี No	
อำเภออง	1,825	1	1,824	AmphoeKhong
ตำบลเมืองคง	389	-	389	TambonMueang Khong
ตำบลคูขาด	338	-	338	TambonKhu Khat
ตำบลเทพาลัย	238	-	238	TambonThephalai
ตำบลตากัน	124	-	124	TambonTa Chan
ตำบลบ้านปรางค์	181	1	180	TambonBan Prang
ตำบลหนองมะนาว	118	-	118	TambonNong Manao
ตำบลหนองบัว	198	-	198	TambonNong Bua
ตำบลโนนตั้ง	102	-	102	TambonNon Teng
ตำบลดอนใหญ่	72	-	72	TambonDon Yai
ตำบลขามสมบูรณ์	65	-	65	TambonKham Sombun
อำเภอบ้านเสียม	424	-	424	AmphoeBan Lueam
ตำบลบ้านเห่ล้อม	161	-	161	TambonBan Lueam
ตำบลวังโพธิ์	48	-	48	TambonWang Pho
ตำบลโคกกระเบื้อง	151	-	151	TambonKhok Krabueang
ตำบลช่องระกา	64	-	64	TambonCho Raka
อำเภอจักราช	1,391	2	1,389	AmphoeChakkarat
ตำบลจักราช	490	2	488	TambonChakkarat
ตำบลทองกลาง	107	-	107	TambonThonglang
ตำบลสี่สุกา	178	-	178	TambonSi Suk
ตำบลหนองขาม	106	-	106	TambonNong Kham
ตำบลหนองพลวง	128	-	128	TambonNong Phluang
ตำบลศรีระกา	178	-	178	TambonSi Lako

ตาราง 9 จำนวนสถานประกอบการ จำนวนตามการขายสินค้าหรือบริการทางอินเทอร์เน็ต อำเภอและตำบล (ต่อ)

TABLE 9 NUMBER OF ESTABLISHMENTS BY SALES OF GOODS VIA INTERNET, AMPHOE AND TAMBON (Cont'd)

อำเภอ/ตำบล	จำนวน สถานประกอบการ Number of establishments	การขายสินค้าหรือบริการทางอินเทอร์เน็ต		Amphoe/Tambon
		Sales of goods via internet		
		มี Yes	ไม่มี No	
ตำบลคลองเมือง	108	-	108	TambonKhlong Mueang
ตำบลหินโงน	96	-	96	TambonHin Khon
อำเภอโพนชัย	3,025	10	3,015	AmphoeChok Chai
ตำบลกระโทก	196	-	196	TambonKathok
ตำบลพลับพลา	196	-	196	TambonPhlapphla
ตำบลท่าอ่าง	493	4	489	TambonTha Ang
ตำบลทุ่งอรุณ	98	-	98	TambonThung Arun
ตำบลท่าลาดขาว	82	6	76	TambonTha Lat Khao
ตำบลท่าจะหลุง	102	-	102	TambonTha Chalung
ตำบลท่าเยี่ยม	146	-	146	TambonTha Yiam
ตำบลโพนชัย	823	-	823	TambonChok Chai
ตำบลละมไน้ใหม่พัฒนา	137	-	137	TambonLalom Mai Phatthana
ตำบลด่านเกวียน	752	-	752	TambonDan Kwian
อำเภอด่านขุนทด	2,312	1	2,311	AmphoeDan Khun Thot
ตำบลกุติพิมาน	108	-	108	TambonKut Phiman
ตำบลด่านขุนทด	571	1	570	TambonDan Khun Thot
ตำบลด่านนอก	98	-	98	TambonDan Nok
ตำบลด่านใน	44	-	44	TambonDan Nai
ตำบลตะเคียน	127	-	127	TambonTakhian
ตำบลบ้านเก่า	94	-	94	TambonBan Kao
ตำบลบ้านแปง	135	-	135	TambonBan Praeng
ตำบลพันชนะ	153	-	153	TambonPhan Chana
ตำบลสระจรเข้	78	-	78	TambonSa Chorakhe

ตาราง 9 จำนวนสถานประกอบการ จำนวนตามการขายสินค้าหรือบริการทางอินเทอร์เน็ต อำเภอและตำบล (ต่อ)

TABLE 9 NUMBER OF ESTABLISHMENTS BY SALES OF GOODS VIA INTERNET, AMPHOE AND TAMBON (Cont'd)

อำเภอ/ตำบล	จำนวน สถานประกอบการ Number of establishments	การขายสินค้าหรือบริการทางอินเทอร์เน็ต		Amphoe/Tambon
		Sales of goods via internet		
		มี Yes	ไม่มี No	
ตำบลหนองกรด	162	-	162	TambonNong Kiat
ตำบลหนองบัวตะกือต	100	-	100	TambonNong Bua Takiat
ตำบลหนองบัวละคร	50	-	50	TambonNong Bua Lakhon
ตำบลหินลาด	224	-	224	TambonHin Dat
ตำบลห้วยบง	233	-	233	TambonHuai Bong
ตำบลโนนเมืองพัฒนา	66	-	66	TambonNon Mueang Phatthana
ตำบลหนองไทร	69	-	69	TambonNong Sai
อำเภอโนนไทย	1,216	1	1,215	AmphoeNon Thai
ตำบลโนนไทย	312	1	311	TambonNon Thai
ตำบลด่านจาก	210	-	210	TambonDan Chak
ตำบลก้างปัง	134	-	134	TambonKampang
ตำบลสำโรง	117	-	117	TambonSamrong
ตำบลค่างพดู	53	-	53	TambonKhang Phlu
ตำบลบ้านวัง	44	-	44	TambonBan Wang
ตำบลบัลลังก์	108	-	108	TambonBanlang
ตำบลสายออ	151	-	151	TambonSai O
ตำบลถนนโพธิ์	32	-	32	TambonThanon Pho
ตำบลมะค่า	55	-	55	TambonMakha
อำเภอโนนสูง	2,428	1	2,427	AmphoeNon Sung
ตำบลโนนสูง	391	-	391	TambonNon Sung
ตำบลใหม่	201	-	201	TambonMai
ตำบลโคตนด	170	-	170	TambonTanot
ตำบลบึง	188	-	188	TambonBing

ตาราง 9 จำนวนสถานประกอบการ จำนวนตามการขายสินค้าหรือบริการทางอินเทอร์เน็ต อำเภอและตำบล (ต่อ)

TABLE 9 NUMBER OF ESTABLISHMENTS BY SALES OF GOODS VIA INTERNET, AMPHOE AND TAMBON (Cont'd)

อำเภอ/ตำบล	จำนวน สถานประกอบการ Number of establishments	การขายสินค้าหรือบริการทางอินเทอร์เน็ต		Amphoe/Tambon
		Sales of goods via internet		
		มี Yes	ไม่มี No	
ตำบลดอนชมพู	199	-	199	TambonDon Chomphu
ตำบลธารปราสาท	228	-	228	TambonThan Prasat
ตำบลหลุมข้าว	50	-	50	TambonLum Khao
ตำบลมะค่า	108	-	108	TambonMakha
ตำบลพลสงคราม	131	-	131	TambonPhon Songkhram
ตำบลจันอัด	68	-	68	TambonChan At
ตำบลขามเฒ่า	80	-	80	TambonKham Thao
ตำบลด่านคล้า	267	1	266	TambonDan Khla
ตำบลลำคอกหงษ์	96	-	96	TambonLam Kho Hong
ตำบลเมืองปราสาท	102	-	102	TambonMueang Prasat
ตำบลดอนหวาย	74	-	74	TambonDon Wai
ตำบลลำมูล	75	-	75	TambonLam Mun
อำเภอขามสะแกแสง	863	1	862	AmphoeKham Sakaesaeng
ตำบลขามสะแกแสง	271	1	270	TambonKham Sakaesaeng
ตำบลโนนเมือง	68	-	68	TambonNon Mueang
ตำบลเมืองนาท	72	-	72	TambonMueang Nat
ตำบลชีวก	153	-	153	TambonChiwuek
ตำบลพะวงด	96	-	96	TambonPha-ngat
ตำบลหนองหัวฟาน	141	-	141	TambonNong Hua Fan
ตำบลเมืองเกษตร	62	-	62	TambonMueang Kaset
อำเภอบัวใหญ่	1,952	3	1,949	AmphoeBua Yai
ตำบลบัวใหญ่	956	2	954	TambonBua Yai
ตำบลห้วยยาง	113	-	113	TambonHuai Yang

ตาราง 9 จำนวนสถานประกอบการ จำนวนตามการขายสินค้าหรือบริการทางอินเทอร์เน็ต อำเภอและตำบล (ต่อ)

TABLE 9 NUMBER OF ESTABLISHMENTS BY SALES OF GOODS VIA INTERNET, AMPHOE AND TAMBON (Cont'd)

อำเภอ/ตำบล	จำนวน สถานประกอบการ Number of establishments	การขายสินค้าหรือบริการทางอินเทอร์เน็ต		Amphoe/Tambon
		Sales of goods via internet		
		มี Yes	ไม่มี No	
ตำบลเสมาใหญ่	110	1	109	TambonSema Yai
ตำบลดอนตะหนิน	61	-	61	TambonDon Tanin
ตำบลหนองบัวสะอาด	152	-	152	TambonNong Bua Sa-at
ตำบลโนนทองกลาง	130	-	130	TambonNon Thonglang
ตำบลกุดจอก	125	-	125	TambonKut Chok
ตำบลด่านช้าง	128	-	128	TambonDan Chang
ตำบลขุนทอง	80	-	80	TambonKhun Thong
ตำบลหนองแจ้งใหญ่	97	-	97	TambonNong Chaeng Yai
อำเภอประทาย	2,168	-	2,168	AmphoePrathai
ตำบลประทาย	511	-	511	TambonPrathai
ตำบลกระทุ่มราษฎร์	191	-	191	TambonKrathum Rai
ตำบลวังไม้แดง	107	-	107	TambonWang Mai Daeng
ตำบลตลาดไพร	111	-	111	TambonTalat Sai
ตำบลหนองพลวง	237	-	237	TambonNong Phluang
ตำบลหนองค่าย	236	-	236	TambonNong Khai
ตำบลหันห้วยทราย	117	-	117	TambonHan Huai Sai
ตำบลดอนมัน	139	-	139	TambonDon Man
ตำบลบางไร่	110	-	110	TambonNong Ram
ตำบลโนนพืด	81	-	81	TambonNon Phet
ตำบลทุ่งสว่าง	134	-	134	TambonThung Sawang
ตำบลโคกกลาง	97	-	97	TambonKhok Klang
ตำบลเมืองโตน	97	-	97	TambonMueang Don

ตาราง 9 จำนวนสถานประกอบการ จำนวนตามการขายสินค้าหรือบริการทางอินเทอร์เน็ต อำเภอและตำบล (ต่อ)

TABLE 9 NUMBER OF ESTABLISHMENTS BY SALES OF GOODS VIA INTERNET, AMPHOE AND TAMBON (Cont'd)

อำเภอ/ตำบล	จำนวน สถานประกอบการ Number of establishments	การขายสินค้าหรือบริการทางอินเทอร์เน็ต		Amphoe/Tambon
		Sales of goods via internet		
		มี Yes	ไม่มี No	
อำเภอปักธงชัย	3,331	2	3,329	AmphoePak Thong Chai
ตำบลเมืองปัก	993	-	993	TambonMueang Pak
ตำบลตะลุง	368	-	368	TambonTakhlu
ตำบลโคกไทย	67	-	67	TambonKhok Thai
ตำบลลำโรง	61	-	61	TambonSamrong
ตำบลตะขบ	262	-	262	TambonTakhop
ตำบลนกออก	301	-	301	TambonNok Ok
ตำบลดอน	99	-	99	TambonDon
ตำบลชุม	119	1	118	TambonTum
ตำบลจั่ว	249	-	249	TambonNgio
ตำบลสะแกกราช	137	-	137	TambonSakae Rat
ตำบลลำนางแก้ว	121	-	121	TambonLam Nang Kao
ตำบลอุทลวง	148	1	147	TambonPhu Luang
ตำบลธงชัยเหนือ	203	-	203	TambonThong Chai Nuea
ตำบลสุเกษม	57	-	57	TambonSuk Kasem
ตำบลเกษมทรัพย์	82	-	82	TambonKasem Sap
ตำบลบ่อนลาทอง	64	-	64	TambonBo Pla Thong
อำเภอพิมาย	2,873	5	2,868	AmphoePhimai
ตำบลในเมือง	1,268	-	1,268	TambonNai Mueang
ตำบลสัมฤทธิ์	106	-	106	TambonSamrit
ตำบลโนนสดี	231	-	231	TambonBot
ตำบลกระเบื้องใหญ่	110	3	107	TambonKrabueang Yai
ตำบลท่าหลวง	92	-	92	TambonTha Luang

ตาราง 9 จำนวนสถานประกอบการ จำนวนตามการขายสินค้าหรือบริการทางอินเทอร์เน็ต อำเภอและตำบล (ต่อ)

TABLE 9 NUMBER OF ESTABLISHMENTS BY SALES OF GOODS VIA INTERNET, AMPHOE AND TAMBON (Cont'd)

อำเภอ/ตำบล	จำนวน สถานประกอบการ Number of establishments	การขายสินค้าหรือบริการทางอินเทอร์เน็ต		Amphoe/Tambon
		Sales of goods via internet		
		มี Yes	ไม่มี No	
ตำบลรังนกใหญ่	319	1	318	TambonRangka Yai
ตำบลชีวาน	77	-	77	TambonChi Wan
ตำบลกระซอน	158	-	158	TambonKrachon
ตำบลดงใหญ่	211	1	210	TambonDong Yai
ตำบลธารละหลอด	42	-	42	TambonThan Lalot
ตำบลหนองระเวียง	259	-	259	TambonNong Rawiang
อำเภอห้วยแถลง	1,491	2	1,489	AmphoeHuai Thalaeng
ตำบลห้วยแถลง	359	1	358	TambonHuai Thalaeng
ตำบลทับสวาย	118	-	118	TambonThap Sawai
ตำบลเมืองพิลาพลา	132	-	132	TambonMueang Phlapphla
ตำบลห้วยดงเคี่ยม	140	-	140	TambonLung Takhian
ตำบลหินดาด	215	-	215	TambonHin Dat
ตำบลจี้	125	-	125	TambonNgio
ตำบลกงรถ	89	-	89	TambonKong Rot
ตำบลห้วยประดู่	156	1	155	TambonLung Pradu
ตำบลตะโก	74	-	74	TambonTako
ตำบลห้วยแคน	83	-	83	TambonHuai Khaen
อำเภอชุมพวง	1,832	2	1,830	AmphoeChum Phuang
ตำบลชุมพวง	508	1	507	TambonChum Phuang
ตำบลประสุข	172	-	172	TambonPrasuk
ตำบลท่าลาด	197	-	197	TambonTha Lat
ตำบลสาทราย	67	1	66	TambonSarai
ตำบลตาไทร	154	-	154	TambonTalat Sai

ตาราง 9 จำนวนสถานประกอบการ จำนวนตามการขายสินค้าหรือบริการทางอินเทอร์เน็ต อำเภอและตำบล (ต่อ)

TABLE 9 NUMBER OF ESTABLISHMENTS BY SALES OF GOODS VIA INTERNET, AMPHOE AND TAMBON (Cont'd)

อำเภอ/ตำบล	จำนวน สถานประกอบการ Number of establishments	การขายสินค้าหรือบริการทางอินเทอร์เน็ต		Amphoe/Tambon
		Sales of goods via internet		
		มี Yes	ไม่มี No	
ตำบลโนนรัง	236	-	236	TambonNon Rang
ตำบลหนองหลัก	98	-	98	TambonNong Lak
ตำบลโนนตูม	269	-	269	TambonNon Tum
ตำบลโนนยอ	131	-	131	TambonNon Yo
อำเภอสูงเนิน	2,063	7	2,056	AmphoeSung Noen
ตำบลสูงเนิน	774	3	771	TambonSung Noen
ตำบลเสมา	255	-	255	TambonSema
ตำบลโคตรราช	46	-	46	TambonKho Rat
ตำบลบึงขี้เหล็ก	83	-	83	TambonBung Khi Lek
ตำบลโนนด้า	61	-	61	TambonNon Kha
ตำบลโค้งยาง	33	-	33	TambonKhong Yang
ตำบลมะเกลือเก่า	211	-	211	TambonMakluea Kao
ตำบลมะเกลือใหม่	161	1	160	TambonMakluea Mai
ตำบลนากลาง	215	3	212	TambonNa Klang
ตำบลหนองตะไก่อ	129	-	129	TambonNong Takai
ตำบลกุตุจิก	95	-	95	TambonKut Chik
อำเภอขามทะเลสอ	668	-	668	AmphoeKham Thale So
ตำบลขามทะเลสอ	326	-	326	TambonKham Thale So
ตำบลโป่งแดง	67	-	67	TambonPong Daeng
ตำบลพันดุง	74	-	74	TambonPhan Dung
ตำบลหนองสร้าง	92	-	92	TambonNong Suang
ตำบลบึงอ้อ	109	-	109	TambonBueng O

ตาราง 9 จำนวนสถานประกอบการ จำนวนตามการขายสินค้าหรือบริการทางอินเทอร์เน็ต อำเภอและตำบล (ต่อ)

TABLE 9 NUMBER OF ESTABLISHMENTS BY SALES OF GOODS VIA INTERNET, AMPHOE AND TAMBON (Cont'd)

อำเภอ/ตำบล	จำนวน สถานประกอบการ Number of establishments	การขายสินค้าหรือบริการทางอินเทอร์เน็ต		Amphoe/Tambon
		Sales of goods via internet		
		มี Yes	ไม่มี No	
อำเภอสีคิ้ว	3,229	7	3,222	AmphoeSikhio
ตำบลสีคิ้ว	840	4	836	TambonSikhio
ตำบลบ้านหัน	78	-	78	TambonBan Han
ตำบลกฤษณา	72	-	72	TambonKritsana
ตำบลลาดบัวขาว	453	-	453	TambonLat Bua Khao
ตำบลหนองหญ้าขาว	91	-	91	TambonNong Ya Khao
ตำบลกุดน้อย	130	-	130	TambonKut Noi
ตำบลหนองน้ำใส	600	-	600	TambonNong Nam Sai
ตำบลวังใหญ่	103	1	102	TambonWang Rong Yai
ตำบลมิตรภาพ	461	2	459	TambonMitrphap
ตำบลคลองไผ่	243	-	243	TambonKhlong Phai
ตำบลดอนเมือง	76	-	76	TambonDon Mueang
ตำบลหนองบัวน้อย	82	-	82	TambonNong Bua Noi
อำเภอปากช่อง	7,134	59	7,075	AmphoePak Chong
ตำบลปากช่อง	2,620	18	2,602	TambonPak Chong
ตำบลกลางดง	495	1	494	TambonKlang Dong
ตำบลจันทึก	375	2	373	TambonChan Thuek
ตำบลวังกะทะ	146	-	146	TambonWang Katha
ตำบลหมูสี	660	19	641	TambonMusi
ตำบลหนองสาหร่าย	1,544	-	1,544	TambonNong Sarai
ตำบลขงพระ	377	7	370	TambonKhanong Phra
ตำบลโป่งตาลอง	103	-	103	TambonPong Ta Long
ตำบลคลองม่วง	152	1	151	TambonKhlong Muang

ตาราง 9 จำนวนสถานประกอบการ จำนวนตามการขายสินค้าหรือบริการทางอินเทอร์เน็ต อำเภอและตำบล (ต่อ)

TABLE 9 NUMBER OF ESTABLISHMENTS BY SALES OF GOODS VIA INTERNET, AMPHOE AND TAMBON (Cont'd)

อำเภอ/ตำบล	จำนวน สถานประกอบการ Number of establishments	การขายสินค้าหรือบริการทางอินเทอร์เน็ต		Amphoe/Tambon
		Sales of goods via internet		
		มี Yes	ไม่มี No	
ตำบลหนองน้ำแดง	215	5	210	TambonNong Nam Daeng
ตำบลวังไทร	185	-	185	TambonWang Sai
ตำบลพญาเย็น	262	6	256	TambonPhaya Yen
อำเภอหนองบุญมาก	1,836	4	1,832	AmphoeNong Bunmak
ตำบลหนองบุญมาก	205	1	204	TambonNong Bunmak
ตำบลสารภี	256	-	256	TambonSaraphi
ตำบลไทยเจริญ	151	-	151	TambonThai Charoen
ตำบลหนองหัวแรด	218	-	218	TambonNong Hua Raet
ตำบลแหลมทอง	253	-	253	TambonLaem Thong
ตำบลหนองตะไไ้	245	1	244	TambonNong Takai
ตำบลลุงชวี	208	1	207	TambonLung Khwao
ตำบลหนองไม้ไผ่	106	-	106	TambonNong Mai Phai
ตำบลบ้านใหม่	194	1	193	TambonBan Mai
อำเภอแก้งสนามนาง	595	-	595	AmphoeKaeng Sanam Nang
ตำบลแก้งสนามนาง	209	-	209	TambonKaeng Sanam Nang
ตำบลโนนสำราญ	90	-	90	TambonNon Samran
ตำบลบึงพะไล	167	-	167	TambonBueng Phalrai
ตำบลสีสุก	78	-	78	TambonSisuk
ตำบลบึงสำโรง	51	-	51	TambonBueng Samrong
อำเภอโนนแดง	608	-	608	AmphoeNon Daeng
ตำบลโนนแดง	183	-	183	TambonNon Daeng
ตำบลโนนเตาเผา	137	-	137	TambonNon Ta Then

ตาราง 9 จำนวนสถานประกอบการ จำนวนตามการขายสินค้าหรือบริการทางอินเทอร์เน็ต อำเภอและตำบล (ต่อ)

TABLE 9 NUMBER OF ESTABLISHMENTS BY SALES OF GOODS VIA INTERNET, AMPHOE AND TAMBON (Cont'd)

อำเภอ/ตำบล	จำนวน สถานประกอบการ Number of establishments	การขายสินค้าหรือบริการทางอินเทอร์เน็ต		Amphoe/Tambon
		Sales of goods via internet		
		มี Yes	ไม่มี No	
ตำบลลำพะเมียง	95	-	95	TambonSamphiang
ตำบลวังหิน	122	-	122	TambonWang Hin
ตำบลคอนยาวใหญ่	71	-	71	TambonDon Yao Yai
อำเภอวังน้ำเขียว	1,091	27	1,064	AmphoeWang Nam Khiao
ตำบลวังน้ำเขียว	358	10	348	TambonWang Nam Khiao
ตำบลวังหมี	191	-	191	TambonWang Mi
ตำบลระเริง	88	1	87	TambonRaroeng
ตำบลอุดมทรัพย์	174	-	174	TambonUdom Sap
ตำบลไทยสามัคคี	280	16	264	TambonThai Samakkhi
อำเภเทพารักษ์	479	1	478	AmphoeThepharak
ตำบลลำน้ำตะคร้อ	206	1	205	TambonSammak Takthro
ตำบลหนองแวง	151	-	151	TambonNong Waeng
ตำบลบึงปรือ	57	-	57	TambonBueng Prue
ตำบลวังยางทอง	65	-	65	TambonWang Yai Thong
อำเภอมืองยาง	367	-	367	AmphoeMueang Yang
ตำบลเมืองยาง	90	-	90	TambonMueang Yang
ตำบลกระเบื้องนอก	91	-	91	TambonKrabueang Nok
ตำบลสะพานปลาค้าว	118	-	118	TambonLahan Pla Khao
ตำบลโคโนนุดม	68	-	68	TambonNon Udom

ตาราง 9 จำนวนสถานประกอบการ จำนวนตามการขายสินค้าหรือบริการทางอินเทอร์เน็ต อำเภอและตำบล (ต่อ)

TABLE 9 NUMBER OF ESTABLISHMENTS BY SALES OF GOODS VIA INTERNET, AMPHOE AND TAMBON (Cont'd)

อำเภอ/ตำบล	จำนวน สถานประกอบการ Number of establishments	การขายสินค้าหรือบริการทางอินเทอร์เน็ต		Amphoe/Tambon
		Sales of goods via internet		
		มี Yes	ไม่มี No	
อำเภอพระทองคำ	891	-	891	AmphoePhra Thong Kham
ตำบลสระพระ	336	-	336	TambonSa Phra
ตำบลมวกบราด	87	-	87	TambonMap Krat
ตำบลพังเทียม	190	-	190	TambonPhang Thiam
ตำบลทัพรั้ง	152	-	152	TambonThap Rang
ตำบลหนองหอย	126	-	126	TambonNong Hoi
อำเภอลำทะเมนชัย	554	-	554	AmphoeLam Thamehchai
ตำบลขุย	222	-	222	TambonKhui
ตำบลบ้านยาง	129	-	129	TambonBan Yang
ตำบลช่องแมว	131	-	131	TambonChong Maeo
ตำบลไพล	72	-	72	TambonPhlai
อำเภอบัวลาย	483	-	483	AmphoeBua Lai
ตำบลเมืองพะไล	63	-	63	TambonMueang Phalai
ตำบลโนนจาน	95	-	95	TambonNong Chan
ตำบลบัวลาย	152	-	152	TambonBua Lai
ตำบลหนองหัว	173	-	173	TambonNong Wa
อำเภอสีดา	478	4	474	AmphoeSida
ตำบลสีดา	116	-	116	TambonSida
ตำบลโพหนอง	150	3	147	TambonPhon Thong
ตำบลโนนประดู่	78	1	77	TambonNon Pradu
ตำบลสามเมือง	72	-	72	TambonSam Mueang
ตำบลหนองตาดีใหญ่	62	-	62	TambonNong Tat Yai

ตาราง 9 จำนวนสถานประกอบการ จำนวนตามการขายสินค้าหรือบริการทางอินเทอร์เน็ต อำเภอและตำบล (ต่อ)

TABLE 9 NUMBER OF ESTABLISHMENTS BY SALES OF GOODS VIA INTERNET, AMPHOE AND TAMBON (Cont'd)

อำเภอ/ตำบล	จำนวน สถานประกอบการ Number of establishments	การขายสินค้าหรือบริการทางอินเทอร์เน็ต Sales of goods via internet		Amphoe/Tambon
		มี	ไม่มี	
		Yes	No	
อำเภอเฉลิมพระเกียรติ	708	1	707	AmphoeChaloem Phra Kiat
ตำบลช้างทอง	74	-	74	TambonChang Thong
ตำบลท่าช้าง	214	-	214	TambonTha Chang
ตำบลพระพุทธรักษา	135	-	135	TambonPhra Phut
ตำบลหนองสูงเหนือ	170	-	170	TambonNong Ngu Lueam
ตำบลหนองยาง	115	1	114	TambonNong Yang

ที่มา : สำมะโนธุรกิจและอุตสาหกรรม พ.ศ. 2555 (ข้อมูลพื้นฐาน) จังหวัด นครราชสีมา สำนักงานสถิติแห่งชาติ กระทรวงเทคโนโลยีสารสนเทศและการสื่อสาร

Source : The 2012 Business and Industrial Census (Basic Information), Nakhon Ratchasima Province, National Statistical Office, Ministry of Information and Communication Technology.

TABLE 10 NUMBER OF ESTABLISHMENTS BY FORM OF LEGAL ORGANIZATION AND ECONOMIC ACTIVITY

กิจกรรมทางเศรษฐกิจ	รูปแบบการจัดตั้งตามกฎหมาย							Total	Economic activity
	จำนวน สถานประกอบการ Number of establishments	ส่วนบุคคล Individual proprietor	ห้างหุ้นส่วนจำกัด ห้างหุ้นส่วนสามัญ นิติบุคคล Juristic partnership	บริษัทจำกัด บริษัทจำกัด (มหาชน) Company limited, Public company limited	ส่วนราชการ รัฐวิสาหกิจ Government, State-enterprises	สหกรณ์ Cooperatives	อื่น ๆ Others		
รวม	71,159	68,287	1,039	1,564	33	79	157	Total	
การขายส่งและการขายปลีก การซ่อมแซมยานยนต์ และจักรยานยนต์	6,057	5,676	181	200	-	-	-	Wholesale and retail trade; repair of motor vehicles and motorcycles	
การขายส่ง	1,218	1,017	82	108	1	7	3	Wholesale trade	
การขายปลีก	32,444	31,403	412	529	11	56	33	Retail trade	
ที่พักแรม บริการอาหารและเครื่องดื่ม	8,532	8,368	32	120	10	-	2	Accommodation, food and beverage service activities	
ข้อมูลข่าวสาร คอมพิวเตอร์ และการสื่อสาร	429	390	12	27	-	-	-	Information and communication	
กิจกรรมอสังหาริมทรัพย์	2,528	2,468	25	34	1	-	-	Real estate activities	
กิจกรรมทางวิชาชีพ วิทยาศาสตร์และเทคโนโลยี	537	493	14	30	-	-	-	Professional, scientific and technical activities	
การให้เช่า บริการห้องเช่า และการบริการสนับสนุนอื่น ๆ	1,287	1,154	34	96	1	-	2	Administrative and support service activities	
ศิลปะ ความบันเทิงและนันทนาการ	650	635	3	9	3	-	-	Arts, entertainment and recreation	
กิจกรรมบริการอื่น ๆ	6,540	6,495	8	33	3	-	1	Other service activities	
การผลิต	9,472	8,926	134	279	3	15	115	Manufacturing	
การจัดการและการบำบัดน้ำเสีย ของเสียและสิ่งปฏิกูล	40	39	1	-	-	-	-	Sewerage, waste management and remediation activities	
การก่อสร้าง	691	567	80	44	-	-	-	Construction	
การขนส่งทางบก สถานที่เก็บสินค้า	726	652	20	53	-	1	-	Land transport and storage	
กิจกรรมด้านโรงพยาบาลเอกชน	8	4	1	2	-	-	1	Private hospital activities	

ที่มา : สำนักธุรกิจและอุตสาหกรรม พ.ศ. 2555 (ข้อมูลพื้นฐาน) จังหวัด นครราชสีมา สำนักงานสถิติแห่งชาติ กระทรวงเทคโนโลยีสารสนเทศและการสื่อสาร

Source : The 2012 Business and Industrial Census (Basic Information), Nakhon Ratchasima Province, National Statistical Office, Ministry of Information and Communication Technology.

TABLE 11 NUMBER OF ESTABLISHMENTS BY FORM OF ECONOMIC ORGANIZATION AND ECONOMIC ACTIVITY

กิจกรรมทางเศรษฐกิจ	จำนวน สถานประกอบการ Number of establishments	รูปแบบการจัดตั้งทางเศรษฐกิจ			Form of economic organization	Economic activity
		สำนักงานเดี่ยว Single unit	สำนักงานใหญ่ Head office	สำนักงานสาขา Branch		
รวม	71,159	70,169	95	856	39	Total
การขายส่งและการขายปลีก การซ่อมแซมยานยนต์ และจักรยานยนต์	6,057	5,935	13	108	1	Wholesale and retail trade; repair of motor vehicles and motorcycles
การขายส่ง	1,218	1,158	8	51	1	Wholesale trade
การขายปลีก	32,444	32,047	34	354	9	Retail trade
ที่พักแรม บริการอาหารและเครื่องดื่ม	8,532	8,438	6	79	9	Accommodation, food and beverage service activities
ข้อมูลข่าวสาร คอมพิวเตอร์ และการสื่อสาร	429	404	2	22	1	Information and communication
กิจกรรมอสังหาริมทรัพย์	2,528	2,509	1	16	2	Real estate activities
กิจกรรมทางวิชาชีพ วิทยาศาสตร์และเทคโนโลยี	537	522	4	11	-	Professional, scientific and technical activities
การให้เช่า บริการท่องเที่ยว และการบริการสนับสนุนอื่น ๆ	1,287	1,222	3	59	3	Administrative and support service activities
ศิลปะ ความบันเทิงและนันทนาการ	650	647	2	1	-	Arts, entertainment and recreation
กิจกรรมบริการอื่น ๆ	6,540	6,507	1	29	3	Other service activities
การผลิต	9,472	9,351	19	94	8	Manufacturing
การจัดการและการบำบัดน้ำเสีย ของเสียและสิ่งมีมูลค่า	40	40	-	-	-	Sewerage, waste management and remediation activities
การก่อสร้าง	691	677	1	11	2	Construction
การขนส่งทางบก สถานที่เก็บสินค้า	726	704	1	21	-	Land transport and storage
กิจกรรมด้านโรงพยาบาลเอกชน	8	8	-	-	-	Private hospital activities

ที่มา : สำนักบริหารธุรกิจและอุตสาหกรรม พ.ศ. 2555 (ข้อมูลพื้นฐาน) จังหวัด นครราชสีมา สำนักงานสถิติแห่งชาติ กระทรวงเทคโนโลยีสารสนเทศและการสื่อสาร

Source : The 2012 Business and Industrial Census (Basic Information), Nakhon Ratchasima Province, National Statistical Office, Ministry of Information and Communication Technology.

ตาราง 12 จำนวนสถานประกอบการ จำแนกตามสัดส่วนของการร่วมลงทุนหรือถือหุ้นของต่างประเทศ และกิจกรรมทางเศรษฐกิจ

TABLE 12 NUMBER OF ESTABLISHMENTS BY PROPORTION OF FOREIGN INVESTMENT OR SHARE HOLDING AND ECONOMIC ACTIVITY

กิจกรรมทางเศรษฐกิจ	จำนวน สถานประกอบการ Number of establishments	ไม่มีต่างประเทศ		สัดส่วนของการร่วมลงทุนหรือถือหุ้น			Economic activity
		ไม่มีการร่วมลงทุนหรือถือหุ้น		รวม	10 - 50%	> 50%	
		No foreign's investment	or share holding				
รวม	1,564	1,527	37	7	18	12	Total
การขายส่งและการขายปลีก การซ่อมแซมยานยนต์ และจักรยานยนต์	200	197	3	-	1	2	Wholesale and retail trade; repair of motor vehicles and motorcycles
การขายส่ง	108	106	2	-	1	1	Wholesale trade
การขายปลีก	529	522	7	2	2	3	Retail trade
ที่พักแรม บริการอาหารและเครื่องดื่ม	120	118	2	-	1	1	Accommodation, food and beverage service activities
ข้อมูลข่าวสาร คอมพิวเตอร์ และการสื่อสาร	27	26	1	-	1	-	Information and communication
กิจกรรมอสังหาริมทรัพย์	34	34	-	-	-	-	Real estate activities
กิจกรรมทางวิชาชีพ วิทยาศาสตร์และเทคโนโลยี	30	30	-	-	-	-	Professional, scientific and technical activities
การให้เช่า บริการท่องเที่ยว และการบริการสนับสนุนอื่น ๆ	96	96	-	-	-	-	Administrative and support service activities
ศิลปะ ความบันเทิงและนันทนาการ	9	8	1	1	-	-	Arts, entertainment and recreation
กิจกรรมบริการอื่น ๆ	33	33	-	-	-	-	Other service activities
การผลิต	279	260	19	4	11	4	Manufacturing
การจัดการและการบำบัดน้ำเสีย ของเสียและสิ่งปฏิกูล	-	-	-	-	-	-	Sewerage, waste management and remediation activities
การก่อสร้าง	44	42	2	-	1	1	Construction
การขนส่งทางบก สถานที่เก็บสินค้า	53	53	-	-	-	-	Land transport and storage
กิจกรรมด้านโรงพยาบาลเอกชน	2	2	-	-	-	-	Private hospital activities

หมายเหตุ : เฉพาะสถานประกอบการที่รูปแบบการจัดตั้งตามกฎหมายเป็นบริษัทจำกัด และบริษัทจำกัด (มหาชน)

Note : Only establishments which were company limited and public company limited.

ที่มา : สำนักธุรกิจและอุตสาหกรรม พ.ศ. 2555 (ข้อมูลพื้นฐาน) จังหวัด นครราชสีมา สำนักงานสถิติแห่งชาติ กระทรวงเทคโนโลยีสารสนเทศและการสื่อสาร

Source : The 2012 Business and Industrial Census (Basic Information), Nakhon Ratchasima Province, National Statistical Office, Ministry of Information and Communication Technology.

ตาราง 13 จำนวนสถานประกอบการ จำนวนสถานประกอบการ (จำนวนคนทำงาน) และกิจกรรมทางเศรษฐกิจ

TABLE 13 NUMBER OF ESTABLISHMENTS BY SIZE OF ESTABLISHMENT (NUMBER OF PERSONS ENGAGED) AND ECONOMIC ACTIVITY

กิจกรรมทางเศรษฐกิจ	จำนวน สถานประกอบการ Number of establishments	ขนาดของสถานประกอบการ (จำนวนคนทำงาน) Size of establishment (Number of persons engaged)											รวม Total	Economic activity			
		1 - 5	6 - 10	11 - 15	16 - 20	21 - 25	26 - 30	31 - 50	51 - 100	101 - 200	201 - 500	501 - 1,000			> 1,000		
		643	2,151	643	281	143	101	211	122	66	66	30			15		
การขนส่งและการขายปลีก การซ่อมแซมยานยนต์ และจักรยานยนต์	6,057	248	60	26	10	15	13	6	2	1	-	-	-	-	-	-	Wholesale and retail trade; repair of motor vehicles and motorcycles
การขายส่ง	1,218	960	38	19	9	3	18	8	4	1	-	-	-	-	-	1	Wholesale trade
การขายปลีก	32,444	31,633	497	152	63	28	15	30	13	6	6	1	-	-	-	-	Retail trade
ที่ทั้งหมด บริการอาหารและเครื่องดื่ม	8,532	7,894	379	117	44	24	20	33	16	4	1	-	-	-	-	-	Accommodation, food and beverage service activities
ข้อมูลข่าวสาร คอมพิวเตอร์ และการสื่อสาร	429	399	17	7	1	2	1	-	-	2	-	-	-	-	-	-	Information and communication
กิจกรรมอสังหาริมทรัพย์	2,528	2,468	36	7	7	2	1	2	3	2	-	-	-	-	-	-	Real estate activities
กิจกรรมทางวิชาชีพ วิทยาศาสตร์และเทคโนโลยี	537	502	24	6	2	-	-	2	1	-	-	-	-	-	-	-	Professional, scientific and technical activities
การให้เช่า บริการท่องเที่ยว และการบริการสนับสนุนอื่น ๆ	1,287	1,200	46	13	3	5	3	4	5	5	3	-	-	-	-	-	Administrative and support service activities
ศิลปะ ความบันเทิงและนันทนาการ	650	578	37	15	10	4	2	2	1	1	-	-	-	-	-	-	Arts, entertainment and recreation
กิจกรรมบริการอื่น ๆ	6,540	6,451	62	13	4	3	2	5	-	-	-	-	-	-	-	-	Other service activities
การผลิต	9,472	8,465	430	165	71	39	31	86	58	35	50	28	-	-	-	-	14 Manufacturing
การจัดการและการบำบัดน้ำเสียของเสียและสิ่งปฏิกูล	40	38	1	1	-	-	-	-	-	-	-	-	-	-	-	-	Sewerage, waste management and remediation activities
การก่อสร้าง	691	412	189	35	21	15	5	8	6	-	-	-	-	-	-	-	Construction
การขนส่งทางบก สถานที่เก็บสินค้า	726	653	28	14	10	2	2	6	4	4	3	-	-	-	-	-	Land transport and storage
กิจกรรมด้านโรงพยาบาลเอกชน	8	1	-	-	-	-	1	2	1	1	1	1	-	-	-	-	Private hospital activities

ที่มา : สำนักข้อมูลเชิงอุตสาหกรรม พ.ศ. 2555 (ข้อมูลพื้นฐาน) จังหวัด นครราชสีมา สำนักงานสถิติแห่งชาติ กระทรวงเทคโนโลยีสารสนเทศและการสื่อสาร

Source : The 2012 Business and Industrial Census (Basic Information), Nakhon Ratchasima Province, National Statistical Office, Ministry of Information and Communication Technology

ตาราง 14 จำนวนคนทำงานในสถานประกอบการ จำนวนตามขนาดของสถานประกอบการ (จำนวนคนทำงาน) และกิจกรรมทางเศรษฐกิจ

TABLE 14 NUMBER OF PERSONS ENGAGED IN ESTABLISHMENTS BY SIZE OF ESTABLISHMENT (NUMBER OF PERSONS ENGAGED) AND ECONOMIC ACTIVITY

กิจกรรมทางเศรษฐกิจ	ขนาดของสถานประกอบการ (จำนวนคนทำงาน) Size of establishment (Number of persons engaged)											รวม	Economic activity		
	1 - 5	6 - 10	11 - 15	16 - 20	21 - 25	26 - 30	31 - 50	51 - 100	101 - 200	201 - 500	501 - 1,000			> 1,000	
จำนวนคนทำงาน	จำนวนคนทำงาน														
Number of persons engaged	Number of persons engaged														
	240,241	103,103	16,122	8,247	5,131	3,258	2,888	8,341	8,705	9,686	20,933	19,580	34,247	Total	
การขายส่งและการขายปลีก การซ่อมยานยนต์ และจักรยานยนต์	15,258	1,804	764	479	221	221	430	493	389	216	240	-	-	-	- Wholesale and retail trade; repair of motor vehicles and motorcycles
การขายส่ง	7,918	2,236	1,181	488	344	201	90	706	548	672	250	-	-	-	1,202 Wholesale trade
การขายปลีก	58,238	45,080	3,757	1,929	1,137	635	421	1,129	930	1,024	1,636	560	-	-	- Retail trade
ที่พักรวม บริการอาหารและเครื่องดื่ม	23,351	13,819	2,812	1,494	805	560	565	1,316	1,226	534	220	-	-	-	- Accommodation, food and beverage service activities
ข้อมูลข่าวสาร คอมพิวเตอร์ และการสื่อสาร	1,292	685	134	89	18	43	26	-	-	297	-	-	-	-	- Information and communication
กิจกรรมอสังหาริมทรัพย์	4,354	3,160	280	87	125	47	30	87	208	330	-	-	-	-	- Real estate activities
กิจกรรมทางวิชาชีพ วิทยาศาสตร์และเทคโนโลยี	1,503	1,066	176	77	34	-	-	82	68	-	-	-	-	-	- Professional, scientific and technical activities
การให้เช่า บริการท่องเที่ยว และการบริการสนับสนุนอื่น ๆ	5,143	2,096	337	172	57	117	86	175	359	685	1,059	-	-	-	- Administrative and support service activities
ศิลปะ ความบันเทิงและนันทนาการ	2,078	961	281	192	189	94	60	76	75	150	-	-	-	-	- Arts, entertainment and recreation
กิจกรรมบริการอื่น ๆ	9,157	8,124	464	171	75	67	54	202	-	-	-	-	-	-	- Other service activities
การผลิต	102,278	13,588	3,276	2,154	1,304	887	889	3,463	4,142	4,928	16,182	18,420	33,045	Manufacturing	
การจัดการและการบำบัดน้ำเสีย ของเสียและสิ่งสกปรก	95	74	6	15	-	-	-	-	-	-	-	-	-	-	- Sewerage, waste management and remediation activities
การก่อสร้าง	4,558	1,165	1,395	438	386	338	148	313	375	-	-	-	-	-	- Construction
การขนส่งทางบก สถานีที่เก็บสินค้า	3,626	823	219	177	178	48	59	228	325	652	917	-	-	-	- Land transport and storage
กิจกรรมด้านโรงพยาบาลเอกชน	1,392	4	-	-	-	-	30	71	60	198	429	600	-	-	- Private hospital activities

ที่มา : สำนักข้อมูลธุรกิจและอุตสาหกรรม พ.ศ. 2555 (ข้อมูลพื้นฐาน) จังหวัด นครราชสีมา สำนักงานสถิติแห่งชาติ กระทรวงเทคโนโลยีสารสนเทศและการสื่อสาร

Source : The 2012 Business and Industrial Census (Basic Information), Nakhon Ratchasima Province, National Statistical Office, Ministry of Information and Communication Technology.

TABLE 15 NUMBER OF ESTABLISHMENTS BY SIZE OF ESTABLISHMENT (NUMBER OF EMPLOYEES) AND ECONOMIC ACTIVITY

กิจกรรมทางธุรกิจ	ขนาดของสถานประกอบการ (จำนวนผู้จ้าง)													Total	Economic activity
	จำนวนสถานประกอบการ (จำนวนผู้จ้าง)														
	1 - 5	6 - 10	11-15	16 - 20	21 - 25	26 - 30	31 - 50	51 - 100	101 - 200	201 - 500	501 - 1,000	> 1,000	ไม่ มี No		
รวม	71,159	10,144	1,384	432	246	99	111	171	108	64	65	31	13	58,291	
การขายส่งและการขายปลีก การซ่อมยานยนต์ และจักรยานยนต์	6,057	1,801	155	37	25	8	13	10	6	1	1	-	-	4,000	Wholesale and retail trade; repair of motor vehicles and motorcycles
การขายส่ง	1,218	462	97	29	17	5	9	12	8	4	1	-	1	573	Wholesale trade
การขายปลีก	32,444	3,097	348	107	54	17	14	22	8	7	5	1	-	28,764	Retail trade
ที่พักแรม บริการอาหารและเครื่องดื่ม	8,532	1,523	214	73	37	21	16	31	13	4	1	-	-	6,599	Accommodation, food and beverage service activities
ข้อมูลข่าวสาร คอมพิวเตอร์ และการสื่อสาร	429	91	11	5	2	1	1	-	-	2	-	-	-	316	Information and communication
กิจกรรมอสังหาริมทรัพย์	2,528	302	23	5	5	2	1	2	3	2	-	-	-	2,183	Real estate activities
กิจกรรมทฤษฎี วิทยาศาสตร์และเทคโนโลยี	537	193	14	5	1	-	-	2	1	-	-	-	-	321	Professional, scientific and technical activities
การให้เช่า บริการท่องเที่ยว และการบริการสนับสนุนอื่น ๆ	1,287	313	32	9	3	5	2	6	4	4	3	-	-	906	Administrative and support service activities
ศิลปะ ความบันเทิงและนันทนาการ	650	134	25	9	9	4	3	1	1	1	-	-	-	463	Arts, entertainment and recreation
กิจกรรมบริการอื่น ๆ	6,540	553	37	10	5	1	2	5	-	-	-	-	-	5,927	Other service activities
การผลิต	9,472	1,278	274	104	58	28	37	70	53	33	51	29	12	7,445	Manufacturing
การจัดการและการบำบัดน้ำเสีย ของเสียและสิ่งมีพิษ	40	10	-	1	-	-	-	-	-	-	-	-	-	29	Sewerage, waste management and remediation activities
การก่อสร้าง	691	312	130	24	25	6	8	5	6	-	-	-	-	175	Construction
การขนส่งทางบก สถานีที่เก็บสินค้า	726	74	24	14	5	1	3	4	4	5	2	-	-	590	Land transport and storage
กิจกรรมด้านโรงพยาบาลเอกชน	8	1	-	-	-	-	2	1	1	1	1	1	-	-	Private hospital activities

ที่มา : สำนักงานธุรกิจและอุตสาหกรรม พ.ศ. 2555 (ข้อมูลพื้นฐาน) จังหวัด นครราชสีมา สำนักงานสถิติแห่งชาติ กระทรวงเทคโนโลยีสารสนเทศและการสื่อสาร

Source : The 2012 Business and Industrial Census (Basic Information), Nakhon Ratchasima Province, National Statistical Office, Ministry of Information and Communication Technology.

TABLE 16 NUMBER OF EMPLOYEES IN ESTABLISHMENTS BY SIZE OF ESTABLISHMENT (NUMBER OF PERSONS ENGAGED) AND ECONOMIC ACTIVITY

กิจกรรมทางเศรษฐกิจ	ขนาดของสถานประกอบการ (จำนวนพนักงาน)											รวม	Economic activity
	1 - 5	6 - 10	11 - 15	16 - 20	21 - 25	26 - 30	31 - 50	51 - 100	101 - 200	201 - 500	501 - 1,000		
กิจกรรมทางเศรษฐกิจ	ขนาดของสถานประกอบการ (จำนวนพนักงาน)											รวม	Economic activity
Number of employees	1 - 5	6 - 10	11 - 15	16 - 20	21 - 25	26 - 30	31 - 50	51 - 100	101 - 200	201 - 500	501 - 1,000		
รวม	148,702	12,669	6,976	4,640	2,954	2,700	7,671	8,324	9,391	20,827	19,553	34,239	Total
การขายส่งและการขายปลีก การซ่อมยานยนต์ และจักรยานยนต์	7,798	3,377	1,492	646	447	208	409	481	384	115	239	-	- Wholesale and retail trade; repair of motor vehicles and motorcycles
การขายส่ง	6,135	845	941	429	326	191	90	680	516	667	250	-	1,200 Wholesale trade
การขายปลีก	17,226	5,717	3,034	1,649	1,019	572	403	892	764	1,016	1,600	560	- Retail trade
ที่พักแรม บริการอาหารและเครื่องดื่ม	11,096	2,754	2,106	1,235	749	506	545	1,241	1,207	533	220	-	- Accommodation, food and beverage service activities
ข้อมูลข่าวสาร คอมพิวเตอร์ และการสื่อสาร	763	209	102	69	18	42	26	-	-	297	-	-	- Information and communication
กิจกรรมก่อสร้าง	1,593	500	221	70	103	47	29	85	208	330	-	-	- Real estate activities
กิจกรรมทอผ้า วิทยาศาสตร์และเทคโนโลยี	761	375	142	73	32	-	-	81	58	-	-	-	- Professional, scientific and technical activities
การให้เช่า บริการท่องเที่ยว และการบริการสนับสนุนอื่น ๆ	3,548	593	277	159	54	113	85	174	355	680	1,058	-	- Administrative and support service activities
ศิลปะ ความบันเทิงและนันทนาการ	1,271	261	226	161	179	91	60	68	75	150	-	-	- Arts, entertainment and recreation
กิจกรรมบริการอื่น ๆ	1,840	938	371	145	68	65	52	201	-	-	-	-	- Other service activities
การผลิต	88,660	2,317	2,366	1,775	1,117	774	770	3,237	4,002	4,755	16,115	18,393	33,039 Manufacturing
การจัดการและการบำบัดน้ำเสีย ของเสียและสิ่งปฏิกูล	36	17	4	15	-	-	-	-	-	-	-	-	- Sewerage, waste management and remediation activities
การก่อสร้าง	3,787	720	1,190	388	360	324	146	287	372	-	-	-	- Construction
การขนส่งทางบก สถานีเก็บสินค้า	2,804	132	197	162	168	21	55	180	323	650	916	-	- Land transport and storage
กิจกรรมที่นึ่งโรงพยาบาลเอกชน	1,384	3	-	-	-	-	30	64	60	198	429	600	- Private hospital activities

ที่มา : สำนักข้อมูลเชิงอุตสาหกรรม พ.ศ. 2555 (ข้อมูลพื้นฐาน) จังหวัด นครราชสีมา สำนักงานสถิติแห่งชาติ กระทรวงเทคโนโลยีสารสนเทศและการสื่อสาร

Source : The 2012 Business and Industrial Census (Basic Information), Nakhon Ratchasima Province, National Statistical Office, Ministry of Information and Communication Technology.

ตาราง 17 จำนวนสถานประกอบการ จำนวนตามการขายสินค้าหรือบริการทางอินเทอร์เน็ต และกิจกรรมทางเศรษฐกิจ

TABLE 17 NUMBER OF ESTABLISHMENTS BY SALES OF GOODS VIA INTERNET AND ECONOMIC ACTIVITY

กิจกรรมทางเศรษฐกิจ	จำนวน สถานประกอบการ Number of establishments	การขายสินค้าหรือบริการทางอินเทอร์เน็ต		Economic activity
		มี Yes	ไม่มี No	
รวม	71,159	300	70,859	Total
การขายส่งและการขายปลีก การซ่อมแซมยานยนต์ และจักรยานยนต์	6,057	23	6,034	Wholesale and retail trade; repair of motor vehicles and motorcycles
การขายส่ง	1,218	11	1,207	Wholesale trade
การขายปลีก	32,444	57	32,387	Retail trade
ที่พักแรม บริการอาหารและเครื่องดื่ม	8,532	72	8,460	Accommodation, food and beverage service activities
ข้อมูลข่าวสาร คอมพิวเตอร์ และการสื่อสาร	429	3	426	Information and communication
กิจกรรมอสังหาริมทรัพย์	2,528	14	2,514	Real estate activities
กิจกรรมทางวิชาชีพ วิทยาศาสตร์และเทคโนโลยี	537	3	534	Professional, scientific and technical activities
การให้เช่า บริการท่องเที่ยว และการบริการสนับสนุนอื่น ๆ	1,287	14	1,273	Administrative and support service activities
ศิลปะ ความบันเทิงและนันทนาการ	650	7	643	Arts, entertainment and recreation
กิจกรรมบริการอื่น ๆ	6,540	13	6,527	Other service activities
การผลิต	9,472	70	9,402	Manufacturing
การจัดการและการบำบัดน้ำเสีย ของเสียและสิ่งปฏิกูล	40	-	40	Sewerage, waste management and remediation activities
การก่อสร้าง	691	6	685	Construction
การขนส่งทางบก สถานที่เก็บสินค้า	726	5	721	Land transport and storage
กิจกรรมด้านโรงพยาบาลเอกชน	8	2	6	Private hospital activities

ที่มา : สำนะโนธุรกิจและอุตสาหกรรม พ.ศ. 2555 (ข้อมูลพื้นฐาน) จังหวัด นครราชสีมา สำนักงานสถิติแห่งชาติ กระทรวงเทคโนโลยีสารสนเทศและการสื่อสาร

Source : The 2012 Business and Industrial Census (Basic Information), Nakhon Ratchasima Province, National Statistical Office, Ministry of Information and Communication Technology.

ภาคผนวก

ภาคผนวก

1. แนวคิดและคำนิยาม

1.1 สถานประกอบการ

หมายถึง สถานที่หรือบางส่วนของสถานที่ที่มีที่ตั้งที่แน่นอน และมีการดำเนินกิจกรรมทางเศรษฐกิจ ไม่ว่าจะกิจกรรมนั้นจะดำเนินงานโดยบุคคลที่เป็นเจ้าของหรือควบคุมกิจการโดยนิติบุคคลก็ตาม

1.2 กิจกรรมทางเศรษฐกิจ

การจัดทำสำมะโนธุรกิจและอุตสาหกรรม พ.ศ. 2555 ได้จัดจำแนกสถานประกอบการตามการดำเนินกิจกรรมทางเศรษฐกิจ ตามการจัดประเภทมาตรฐานอุตสาหกรรมประเทศไทย ปี 2552 (Thailand Standard Industrial Classification: TSIC-2009) ดังนี้

1) การขายส่ง การขายปลีก การซ่อมแซมยานยนต์และจักรยายนต์ ได้แก่

- การดำเนินกิจกรรมทั้งหมด (ยกเว้นการผลิตและการให้เช่า) ที่เกี่ยวข้องกับยานยนต์และจักรยายนต์ รวมถึงรถบรรทุก เช่น การขายส่ง และขายปลีกยานยนต์ รถจักรยานยนต์ทั้งใหม่และที่ใช้แล้ว รวมทั้งการบำรุงรักษาและการซ่อมแซม การขายอะไหล่ และชิ้นส่วนอุปกรณ์สำหรับยานยนต์และจักรยายนต์ การดำเนินกิจการที่เกี่ยวข้องกับตัวแทนขายส่งหรือขายปลีกยานยนต์ รวมถึง การล้าง การขัดเงายานยนต์ อู่ซ่อมรถยนต์ ฯลฯ

2) การขายส่ง ได้แก่

- การขายส่งที่ดำเนินงานด้วยตนเองหรือทำโดยได้รับค่าตอบแทนหรือตามสัญญาจ้าง (การขายเพื่อค่าคอมมิชชั่น/ค่านายหน้า) ซึ่งเกี่ยวกับการขายส่งภายในประเทศและระหว่างประเทศ (นำเข้า/ส่งออก)

- การขายส่ง คือ การขายต่อ (การขายสินค้าที่ไม่มีการเปลี่ยนแปลงสภาพสินค้า) สินค้าใหม่และที่ใช้แล้วให้แก่ผู้ขายปลีก หรือการค้าแบบธุรกิจสู่ธุรกิจ เช่น ขายให้กับผู้ใช้ในงานอุตสาหกรรม พาณิชยกรรม สถาบัน หรือผู้ใช้งานในวิชาชีพ หรือขายต่อให้กับผู้ขายส่งรายอื่น ๆ หรือบุคคล/บริษัทที่ทำหน้าที่ตัวแทนหรือนายหน้าซื้อขายสินค้า ประเภทของธุรกิจที่สำคัญ ได้แก่ พ่อค้าขายส่งคือ ผู้ขายส่งที่ดำเนินกิจการซื้อและขายสินค้าของตนเอง เช่น พ่อค้าขายส่ง ผู้แทนจำหน่ายสินค้าอุตสาหกรรม ผู้ส่งสินค้าออก ผู้นำเข้าสินค้า และการรวมกลุ่มสหกรณ์เพื่อซื้อสินค้า สาขาและสำนักงานขาย (ไม่ใช่ร้านค้าปลีก) ซึ่งมีหน่วยผลิตหรือเหมืองแร่ (ที่แยกตัวออกมาต่างหาก) เป็นผู้ควบคุมดูแล โดยมีวัตถุประสงค์เพื่อการจำหน่ายสินค้า และแทบจะไม่เคยส่งสินค้าเพื่อให้โรงงานหรือแหล่งผลิตส่งสินค้าให้โดยตรง ทั้งนี้รวมถึงนายหน้าซื้อขายสินค้า การขายเพื่อค่านายหน้าและตัวแทนจำหน่าย และกลุ่มผู้ประกอบการ ผู้ซื้อและกลุ่มสหกรณ์ซึ่งดำเนินกิจการเกี่ยวข้องกับการจำหน่ายผลิตภัณฑ์เกษตรออกสู่ตลาด ผู้ขายส่งมักทำการรวบรวมสินค้าในปริมาณมากมาคัดแยกขนาดและคัดคุณภาพสินค้า นำสินค้ามาจัดแบ่งและทำการบรรจุหีบห่อใหม่เพื่อจำหน่ายต่อ เช่น ร้านขายยาที่ดำเนินกิจกรรมเก็บสินค้า แซ่เย็น จัดส่ง และจัดวางสินค้า ทำการส่งเสริมการขายให้แก่ลูกค้าและออกแบบฉลาก

3) การขายปลีก ได้แก่

- การนำสินค้าใหม่และสินค้าใช้แล้วมาขายต่อให้แก่ประชาชนทั่วไป (สินค้าที่นำมาขายไม่มีการเปลี่ยนแปลงสภาพ) เพื่อการบริโภคหรือใช้ประโยชน์ส่วนบุคคลหรือครัวเรือน โดยขายสินค้าผ่านทางช่องทางการจำหน่ายต่าง ๆ เช่น ร้านค้า ห้างสรรพสินค้า สหกรณ์ผู้บริโภค ฯลฯ

4) ที่พักแรม บริการอาหารและเครื่องดื่ม ได้แก่

- การบริการที่พักแรมชั่วคราว/ระยะสั้นแก่นักเดินทางและนักท่องเที่ยว รวมถึงการบริการที่พักระยะยาวสำหรับนักเรียน/นักศึกษา พนักงาน และบุคคลอื่นที่คล้ายกัน ซึ่งบางแห่งอาจแบ่งให้บริการเฉพาะที่พัก ขณะที่บางแห่งให้บริการทั้งที่พัก อาหาร และ/หรือสิ่งอำนวยความสะดวกเพื่อนันทนาการ เช่น โรงแรม โมเต็ล หอพัก ห้องพักภายในบ้าน เกสต์เฮาส์ ที่พักแรมเยาวชน ที่พักชั่วคราว เป็นต้น

- กิจกรรมการขายอาหารและเครื่องดื่ม ที่จัดเตรียมไว้พร้อมที่จะบริโภคได้ทันที ไม่ว่าจะเป็นร้านอาหารทั่วไป ร้านอาหารแบบบริการตนเอง เช่น ภัตตาคาร คาเฟ่ สถานที่บริการขายอาหารกลางวัน และร้านขายเครื่องดื่ม เป็นต้น

5) ข้อมูลข่าวสาร คอมพิวเตอร์ และการสื่อสาร ได้แก่

- กิจกรรมการจัดพิมพ์จำหน่ายหรือเผยแพร่หนังสือ โบรชัวร์ ใบปลิว พจนานุกรม สารานุกรม แผนที่โลก แผนที่และแผนภูมิ การจัดพิมพ์จำหน่ายหรือเผยแพร่หนังสือพิมพ์ วารสาร และนิตยสาร นามานุกรม รายชื่อและที่อยู่ทางไปรษณีย์ของผู้ที่ได้รับข้อมูลข่าวสารหรือโฆษณาเป็นประจำ รวมถึงการจัดทำซอฟต์แวร์สำเร็จรูป

- กิจกรรมการผลิตภาพยนตร์ทั้งที่ฉายและไม่ได้ฉายในโรงภาพยนตร์ ไม่ว่าจะเป็นบันทึกลงบนแผ่นฟิล์ม เทปวิดีโอ หรือดิสก์ เพื่อที่จะนำไปฉายในโรงภาพยนตร์หรือเพื่อออกอากาศทางโทรทัศน์ กิจกรรมสนับสนุน เช่น การลำดับภาพยนตร์ การตัดต่อภาพยนตร์ การพากย์ภาพยนตร์ ฯลฯ การเผยแพร่/จำหน่ายภาพยนตร์ให้แก่อุตสาหกรรมอื่นๆ การฉายภาพยนตร์ รวมถึงการซื้อและขายสิทธิ์การเผยแพร่/จำหน่ายภาพยนตร์

- กิจกรรมการสร้างสรรค์เนื้อหาและการได้มาของสิทธิ์ในการเผยแพร่และการแพร่ภาพกระจายเสียงทางวิทยุ โทรทัศน์ ตามรายการบันเทิง รายการข่าว รายการสนทนา และที่คล้ายกัน การแพร่ภาพกระจายเสียงข้อมูลร่วมกันทั้งทางวิทยุหรือโทรทัศน์ผ่านทางเทคโนโลยีต่างๆ เช่น ทางอากาศ ทางดาวเทียม ทางเครือข่ายเคเบิล หรือทางอินเทอร์เน็ต รวมถึงการผลิตรายการ (ที่มีรูปแบบรายการที่ค่อนข้างจำกัด เช่น รายการข่าว รายการกีฬา รายการเพื่อการศึกษา หรือรายการสำหรับเด็ก) เพื่อให้บุคคลที่สามนำรายการดังกล่าวไปแพร่ภาพกระจายเสียงให้แก่ลูกค้าเฉพาะกลุ่ม ซึ่งเป็นผู้บอกรับเป็นสมาชิกหรือเสียค่าธรรมเนียมเข้าชม

- กิจกรรมโทรคมนาคมและบริการที่เกี่ยวข้อง เช่น การส่งสัญญาณเสียงพูด ข้อมูล ข้อความ เสียง และภาพ ระบบการส่งสัญญาณอาจดำเนินการโดยใช้เทคโนโลยีอย่างใดอย่างหนึ่งหรือหลายอย่างประกอบกัน โดยไม่เกี่ยวข้องกับส่วนของการผลิตข้อมูล

- กิจกรรมการบริการความรู้ความชำนาญทางด้านเทคโนโลยีสารสนเทศ เช่น การเขียน การแก้ไข การทดสอบ การให้ความช่วยเหลือและแก้ไขปัญหาทางด้านซอฟต์แวร์ การวางแผนและการ

ออกแบบระบบคอมพิวเตอร์ ซึ่งประกอบด้วยส่วนของฮาร์ดแวร์ ซอฟต์แวร์ และเทคโนโลยีการสื่อสารรวมเข้าด้วยกัน การจัดการและดำเนินการเกี่ยวกับระบบคอมพิวเตอร์ ณ สถานที่ของลูกค้า และ/หรือ สิ่งอำนวยความสะดวกในการประมวลผลข้อมูล และกิจกรรมด้านวิชาชีพและเทคนิคทางด้านคอมพิวเตอร์อื่นๆ

- กิจกรรมเว็บทำ กิจกรรมการประมวลผลข้อมูล การจัดการและการให้เข้าพื้นที่บนเครื่องแม่ข่าย (web hosting) รวมถึงกิจกรรมอื่นๆ ที่มีวัตถุประสงค์เพื่อให้บริการข้อมูลเป็นหลัก

6) กิจกรรมอสังหาริมทรัพย์ ได้แก่

- การซื้อหรือการขายอสังหาริมทรัพย์ การให้เช่าอสังหาริมทรัพย์ การบริการอสังหาริมทรัพย์อื่น ๆ เช่น การประเมินราคาอสังหาริมทรัพย์ หรือทำหน้าที่เป็นผู้จัดการดูแลผลประโยชน์ของคู่สัญญา (escrow agent) ด้านอสังหาริมทรัพย์ อาจดำเนินการโดยมีอสังหาริมทรัพย์เป็นของตนเองหรือเช่าจากผู้อื่นก็ได้ และอาจดำเนินการโดยได้รับค่าตอบแทนหรือสัญญาจ้าง รวมถึงการพัฒนาโครงการก่อสร้างของตนเองเพื่อให้เช่าพื้นที่

7) กิจกรรมทางวิชาชีพ วิทยาศาสตร์และเทคนิค ได้แก่

- การให้คำปรึกษาและการเป็นตัวแทนในคดีแพ่ง คดีอาญาหรือข้อพิพาทด้านแรงงาน รวมถึงการเตรียมเอกสารทางกฎหมาย การตรวจสอบบัญชี การเตรียมงบการเงินและการทำบัญชี

- การให้คำปรึกษาและให้ความช่วยเหลือแก่ธุรกิจและองค์กรอื่น ๆ ทางด้านการบริหารจัดการ เช่น การวางแผนกลยุทธ์และองค์กร การวางแผนทางการเงินและการจัดทำงบประมาณ การกำหนดเป้าหมายและนโยบายทางการตลาด การกำหนดนโยบาย ภารกิจ แผนงานด้านทรัพยากรมนุษย์ การจัดทำรายการการผลิต และจัดทำแผนควบคุม รวมถึงการควบคุมดูแลและบริหารจัดการหน่วยอื่นๆ ของบริษัทหรือวิสาหกิจเดียวกัน

- การบริการด้านสถาปัตยกรรม วิศวกรรม การจัดทำแบบแปลน การตรวจสอบอาคาร การสำรวจ และการทำแผนที่ รวมถึงการบริการทดสอบทางกายภาพ ทางเคมี และการทดสอบเพื่อการวิเคราะห์ด้านอื่นๆ

- กิจกรรมการวิจัยพื้นฐาน เป็นการศึกษาค้นคว้าในเชิงทฤษฎีหรือเชิงทดลอง การวิจัยประยุกต์ เป็นการศึกษาเพื่อหาความรู้ใหม่ๆ และการทดลองเชิงพัฒนา เป็นการศึกษาอย่างมีระบบ ซึ่งการวิจัยและการพัฒนาเชิงทดลอง มีทางด้านวิทยาศาสตร์ธรรมชาติและวิศวกรรม สังคมศาสตร์และมนุษยศาสตร์

- การสร้างสรรค์งานโฆษณาและการกำหนดรูปแบบงานโฆษณาในนิตยสาร หนังสือพิมพ์ วิทยุ โทรทัศน์ หรือสื่อโฆษณาอื่น ๆ รวมถึงการออกแบบโครงสร้างและสถานที่จัดแสดงโฆษณา

- การให้บริการด้านวิชาชีพ วิทยาศาสตร์ และเทคนิคอื่น ๆ เช่น การตกแต่งภายใน การออกแบบผลิตภัณฑ์ทางอุตสาหกรรม การถ่ายภาพ การแปลเอกสารและล่าม การบริการให้คำปรึกษาด้านสิ่งแวดล้อม ฯลฯ

8) การให้เช่า บริการท่องเที่ยว และการบริการสนับสนุนอื่น ๆ ได้แก่

- การให้เช่ายานยนต์ อุปกรณ์เพื่อการกีฬาและนันทนาการ เครื่องอุปกรณ์การขนส่ง เครื่องจักรและอุปกรณ์อื่น ๆ ของใช้ส่วนบุคคลและของใช้ในครัวเรือน

- กิจกรรมการจ้างงาน ตัวแทนจัดหางาน คัดเลือกนักแสดงภาพยนตร์ โทรทัศน์ และการแสดงอื่น ๆ
- กิจกรรมของตัวแทนธุรกิจท่องเที่ยว การจัดนำเที่ยว การบริการสำรองอื่น ๆ และกิจกรรมมัคคุเทศก์ กิจกรรมการขายตั๋วเข้าชมภาพยนตร์ การแสดงละคร คอนเสิร์ต และการแข่งขันกีฬา
- การบริการระบบรักษาความปลอดภัย บริการยาม และการสืบสวน
- การบริการสนับสนุนทั่วไป เช่น การทำความสะอาดภายในและภายนอกอาคารทุกประเภท เครื่องจักรอุตสาหกรรม รถไฟ รถบัส เครื่องบิน ฯลฯ ตลอดจนการให้บริการดูแลและบำรุงรักษาภูมิทัศน์
- การบริการด้านการบริหาร สนับสนุนการดำเนินงานของสำนักงานและกิจกรรมอื่นๆ ที่สนับสนุนทางธุรกิจ เช่น การจัดประชุมและการสัมมนา การแสดงสินค้า กิจกรรมของตัวแทนจัดเก็บเงิน การบริการข้อมูลเครดิต การบรรจุหีบห่อ กิจกรรมศูนย์บริการลูกค้าทางโทรศัพท์ (call centre) การให้เช่าตู้เก็บเอกสารส่วนตัว (mailbox)

9) ศิลปะ ความบันเทิง และนันทนาการ ได้แก่

- กิจกรรมการสร้างสรรค์ศิลปะ เช่น จิตรกร ช่างปั้น ช่างแกะสลัก ช่างทำพิมพ์ นักเขียน / นักหนังสือพิมพ์อิสระทุกสาขา การแสดงละครเวที คอนเสิร์ต ฯลฯ
- กิจกรรมห้องสมุด กิจกรรมหอดูดาวเหตุ กิจกรรมพิพิธภัณฑ์ สวนพฤกษชาติและสวนสัตว์ แหล่งโบราณสถาน การอนุรักษ์ทางประวัติศาสตร์ ฯลฯ
- การพนันและการเสี่ยงโชค เช่น การขายลอตเตอรี่/สลากกินแบ่งทุกประเภท
- กิจกรรมด้านการนันทนาการ ความบันเทิง และกีฬา เช่น สนามฟุตบอล สนามเทนนิส สระว่ายน้ำ ฯลฯ

10) กิจกรรมบริการอื่นๆ ได้แก่

- การซ่อมและบำรุงรักษาคอมพิวเตอร์และอุปกรณ์ต่อพ่วง อุปกรณ์สื่อสารโทรคมนาคม ของใช้ส่วนบุคคลและของใช้ในครัวเรือน
- กิจกรรมบริการส่วนบุคคลอื่น ๆ เช่น การบริการซักรีดและซักแห้งผลิตภัณฑ์สิ่งทอ และขนสัตว์ การแต่งผมและการเสริมสวยอื่นๆ การทำศพ และกิจกรรมที่เกี่ยวข้อง เป็นต้น

11) การผลิต ได้แก่

การเปลี่ยนรูปวัตถุดิบให้เป็นผลิตภัณฑ์ชนิดใหม่ด้วยเครื่องจักรกลหรือเคมีภัณฑ์ โดยไม่คำนึงถึงว่างานนั้นทำด้วยเครื่องจักรหรือด้วยมือ หรือทำในโรงงาน โรงซ่อม หรือเคหะสถาน หรือผลิตภัณฑ์นั้นจะนำมาขายส่งหรือขายปลีกก็ตาม การประกอบชิ้นส่วนของผลิตภัณฑ์ที่ผลิตขึ้นนับว่าเป็นการผลิตด้วย

12) การจัดการและการบำบัดน้ำเสีย ของเสียและสิ่งปฏิกูล ได้แก่

- การดำเนินการของระบบท่อระบายของเสียหรือการบำบัดสิ่งปฏิกูล โดยการเก็บกัก การบำบัด และการกำจัดน้ำเสียและสิ่งปฏิกูล

- การเก็บ การบำบัด การจำกัด และการขนย้ายของเสียจากชุมชนหรือจากอุตสาหกรรม รวมถึงการดำเนินการเพื่อนำของเสียกลับมาใช้ใหม่

- การบริการบำบัด เช่น การทำความสะอาดอาคารและสถานที่ พื้นดิน น้ำบนพื้นผิวดิน หรือน้ำใต้ดินที่มีสิ่งปนเปื้อน

13) การก่อสร้าง ได้แก่

- กิจกรรมการก่อสร้างทั่วไป และการก่อสร้างเฉพาะทางสำหรับอาคารและงานวิศวกรรมโยธา รวมถึงการก่อสร้างใหม่ การซ่อมแซม การต่อเติม และการดัดแปลง และการรื้อทำลายอาคาร การสร้างโดยประกอบขึ้นส่วนอาคารหรือสิ่งก่อสร้างสำเร็จรูป ณ สถานที่ก่อสร้าง และการก่อสร้างอาคารที่มีลักษณะชั่วคราว หรือสิ่งก่อสร้างด้านวิศวกรรมโยธา อุตสาหกรรมก่อสร้างประกอบด้วยสถานประกอบการที่ดำเนินกิจการดังต่อไปนี้

- การก่อสร้างอาคาร ทั้งที่เป็นที่อยู่อาศัยและไม่ใช่ที่อยู่อาศัย เช่น บ้านเดี่ยว บ้านอยู่อาศัย แบบหลายครอบครัว อาคารสูง การปรับปรุงอาคาร/สิ่งก่อสร้างเพื่ออยู่อาศัย การประกอบอาคารเพื่ออยู่อาศัย สำเร็จรูป ณ สถานที่ก่อสร้าง โรงงาน โรงพยาบาล โรงเรียน โรงแรม ร้านค้า อาคารสำนักงาน ห้างสรรพสินค้า โรงจอดรถ โกดังสินค้า โรงยิม ฯลฯ

- งานวิศวกรรมโยธา เช่น ทางหลวง ถนน สะพาน อุโมงค์ ทางรถไฟ สนามบิน ท่าเรือ และโครงการทางน้ำอื่น ๆ ระบบชลประทาน ระบบระบายน้ำ สิ่งอำนวยความสะดวกทางอุตสาหกรรม ท่อส่ง และสายไฟฟ้า สนามกีฬา ซึ่งหมายรวมทั้งการก่อสร้างใหม่ การต่อเติม ดัดแปลง และซ่อมแซมด้วย

- งานก่อสร้างเฉพาะทาง เช่น ส่วนประกอบของอาคารและงานวิศวกรรมโยธาโดยไม่ได้รับผิดชอบโครงการทั้งหมด งานตอกเสาเข็ม งานฐานราก งานโครงสร้าง งานคอนกรีต งานก่ออิฐ งานก่อหิน งานนั่งร้าน งานมุงหลังคา ติดตั้งลิฟต์ บันไดเลื่อน การรื้อถอน การติดตั้งกระจก การฉาบปูน การทาสี ตกแต่งอาคาร การติดตั้งและปูพื้นด้วยวัสดุต่าง ๆ การขัดพื้น ฯลฯ

14) การขนส่งทางบก สถานที่เก็บสินค้า ได้แก่

- การขนส่งผู้โดยสารทางบกอื่น ๆ ที่มีตารางเวลา และที่ไม่มีตารางเวลา รวมถึงการขนส่งสินค้าทางถนน

- การดำเนินการเกี่ยวกับสิ่งอำนวยความสะดวกในการเก็บสินค้าทุกชนิดและสถานที่เก็บสินค้าทุกประเภท เช่น การดำเนินงานของไซโลเก็บธัญพืช สถานที่เก็บสินค้าแช่เย็น แท็งก์เก็บสินค้า สินค้าประเภทเฟอร์นิเจอร์ รถยนต์ ไม้ซุง ก๊าซและน้ำมัน สารเคมี สิ่งทอ อาหารและผลิตภัณฑ์ทางการเกษตร ฯลฯ ทั้งนี้รวมถึงการเก็บสินค้าในเขตการค้าระหว่างประเทศด้วย

15) กิจกรรมด้านโรงพยาบาลเอกชน ได้แก่

- กิจกรรมของโรงพยาบาลทั่วไปและโรงพยาบาลเฉพาะโรค สถานพักฟื้นสำหรับผู้ป่วย ศูนย์ป้องกันโรค โรงพยาบาลโรคจิต ศูนย์ฟื้นฟู (ที่มีการรักษาทางการแพทย์) สถานพยาบาล

- กิจกรรมที่ให้บริการสำหรับผู้ป่วยในเป็นส่วนใหญ่ และทำการรักษาภายใต้คำแนะนำของแพทย์ ซึ่งประกอบด้วยบริการของคณะแพทย์และผู้ช่วยแพทย์สิ่งอำนวยความสะดวก

ในห้วงปฏิบัติการและทางด้านเทคนิค รวมทั้งการบริการทางด้านรังสีวิทยาและวิสัญญีวิทยา สิ่งอำนวยความสะดวกด้านอาหารและด้านอื่น ๆ ของโรงพยาบาล เช่น การบริการด้านห้องฉุกเฉิน

1.3 รูปแบบการจัดตั้งตามกฎหมาย

1) **ส่วนบุคคล** หมายถึง สถานประกอบการที่มีเจ้าของเป็นบุคคลธรรมดาคนเดียวหรือหลายคนรวมกัน และให้หมายรวมถึง ห้างหุ้นส่วนสามัญที่ไม่จดทะเบียนเป็นนิติบุคคลด้วย

2) **ห้างหุ้นส่วนจำกัด (หจก.)** **ห้างหุ้นส่วนสามัญนิติบุคคล (หสน.)** หมายถึง สถานประกอบการที่จัดตั้งขึ้นโดยคณะบุคคลตั้งแต่ 2 คนขึ้นไป รวมทุนกันเพื่อประกอบกิจการ และรับผิดชอบร่วมกันโดยจดทะเบียนถูกต้องตามกฎหมาย

3) **บริษัทจำกัด บริษัทจำกัด (มหาชน)**

- **บริษัทจำกัด : (บจก.)** หมายถึง สถานประกอบการที่จัดตั้งขึ้นโดยผู้ริเริ่มคณะหนึ่ง และได้จดทะเบียนถูกต้องตามกฎหมาย โดยมีผู้ริเริ่มดำเนินการอย่างน้อย 7 คนขึ้นไป

- **บริษัทจำกัด (มหาชน) : (บมจ.)** หมายถึง สถานประกอบการที่จัดตั้งขึ้นโดยการจดทะเบียนจัดตั้งบริษัท การควบบริษัท หรือการแปรสภาพบริษัท และวัตถุประสงค์ที่จะขายหุ้นต่อประชาชน โดยมีผู้ริเริ่มดำเนินการตั้งแต่ 15 คนขึ้นไป

4) **ส่วนราชการ รัฐวิสาหกิจ** หมายถึง สถานประกอบการที่รัฐบาลเป็นเจ้าของ หรือมีทุนอยู่ด้วยไม่น้อยกว่าร้อยละ 50 ของทุนทั้งหมด ในที่นี้ให้หมายรวมถึงสถานประกอบการที่ดำเนินการโดยรัฐบาลด้วย

5) **สหกรณ์** หมายถึง สถานประกอบการที่จัดตั้งขึ้นในรูปของสหกรณ์ โดยจดทะเบียนถูกต้องตามกฎหมายว่าด้วยสหกรณ์ โดยมีผู้ก่อตั้งไม่น้อยกว่า 10 คน

6) **อื่น ๆ** หมายถึง สถานประกอบการที่จัดตั้งในรูปแบบอื่น ๆ นอกจากที่กล่าวข้างต้น เช่น มูลนิธิ สโมสร สมาคม กลุ่มแม่บ้าน ชมรมต่างๆ ร้านค้าสาธิต เป็นต้น

1.4 รูปแบบการจัดตั้งทางเศรษฐกิจ

1) **สำนักงานแห่งเดียว** หมายถึง สถานประกอบการที่ไม่มีหน่วยงานย่อยหรือสาขาอื่นใด และไม่เป็นหน่วยงานย่อยหรือสาขาของสถานประกอบการอื่น

2) **สำนักงานใหญ่** หมายถึง สถานประกอบการที่เป็นเจ้าของ และควบคุมกิจการของสถานประกอบการอื่น ที่เป็นสำนักงานสาขาหรือหน่วยงานย่อย

3) **สำนักงานสาขา** หมายถึง สถานประกอบการที่เป็นสาขา หรือหน่วยงานย่อยของสถานประกอบการอื่นที่เป็นสำนักงานใหญ่

4) **อื่น ๆ** หมายถึง สถานประกอบการที่จัดตั้งในรูปแบบอื่น ๆ นอกจากที่กล่าวข้างต้น

1.5 คนทำงาน

หมายถึง คนที่ทำงานในสถานประกอบการ**ทั้งที่ได้รับเงินเดือนและไม่ได้รับเงินเดือน**ที่สถานประกอบการมีอยู่ตามปกติ รวมทั้งผู้ที่ปกติทำงานอยู่ในสถานประกอบการแห่งนี้ แต่ในวันดังกล่าวไม่ได้มาทำงาน เนื่องจากเจ็บป่วย ลาหยุด พักผ่อน โดยได้รับค่าจ้าง/เงินเดือน **คนทำงานประกอบด้วย**

1) **คนทำงานทั้งสิ้น** ได้แก่ เจ้าของกิจการ หุ่นส่วน หรือสมาชิกในครอบครัวที่ทำงานให้กับสถานประกอบการ ผู้ที่มาฝึกงาน หรือผู้ปฏิบัติงานในสถานประกอบการซึ่งมีจำนวนชั่วโมงทำงานไม่ต่ำกว่าสัปดาห์ละ 20 ชั่วโมง โดยเจ้าของหรือผู้ประกอบการอาจให้เงิน อาหาร เครื่องนุ่งห่ม หรือช่วยเหลือเกื้อกูลอย่างอื่น ๆ แต่ไม่ต้องรับผิดชอบในเรื่องการจ่ายค่าแรงให้ตามกฎหมาย

2) **ลูกจ้าง** ได้แก่ ผู้ที่ปฏิบัติงานให้กับสถานประกอบการ โดยได้รับเงินเดือนหรือค่าจ้างเป็นประจำ ตั้งแต่ระดับบริหาร นักวิชาการ เสมียน พนักงานต่าง ๆ เช่น ผู้จัดการ ผู้อำนวยการ ผู้ปฏิบัติงานในห้องทดลอง พนักงานขาย และลูกจ้างที่ทำงานในกรรมวิธีการผลิต เป็นต้น ค่าจ้างที่ได้รับอาจเป็นรายปักษ์ รายสัปดาห์ รายวัน รายชั่วโมง หรือรายชิ้น ก็ได้ นอกจากนี้ยังรวมถึงผู้ที่สถานประกอบการส่งไปประจำที่สถานประกอบการอื่นด้วย เช่น พนักงานรักษาความปลอดภัย คนทำความสะอาด พนักงานขายตามห้างสรรพสินค้า เป็นต้น

ไม่รวมคนทำงาน ดังต่อไปนี้

- (1) ผู้บริหารหรือผู้ถือหุ้นที่ได้รับเบี้ยประชุมเป็นครั้งคราว
- (2) คนทำงานของสถานประกอบการอื่นที่มาปฏิบัติงานประจำที่สถานประกอบการแห่งนี้
- (3) คนทำงานที่รับงานไปทำที่บ้านแล้วนำมาส่งโดยไม่ได้ลงทุนซื้อวัสดุ อุปกรณ์ (แต่ถ้ามีการใช้เครื่องมือส่วนตัวเล็กน้อยได้ เช่น มีด เข็ม ด้าย)
- (4) คนงานที่ทำงานเป็นระยะเวลาสั้น เช่น ลาไปรับราชการทหาร
- (5) คนที่สถานประกอบการจ้างมาทำงานเฉพาะอย่างเป็นครั้งคราว เช่น กรรมกรที่จ้างมาขนของ พนักงานเดินตลาดหรือตัวแทนขายที่ไม่มีเงินเดือนประจำ

1.6 การขายสินค้าหรือบริการทางอินเทอร์เน็ต

สถานประกอบการที่มีการขายสินค้าหรือบริการให้ลูกค้าผ่านทางอินเทอร์เน็ต หมายถึง การให้ลูกค้าสั่งซื้อ สั่งจองสินค้าหรือบริการผ่านทางอินเทอร์เน็ต (ผ่านทางหน้าเว็บไซต์หรือทาง E-mail) ส่วนการชำระเงินหรือการจัดส่งของจะทำผ่านช่องทางใดก็ได้

2. วิธีการเก็บรวบรวมข้อมูล

การเก็บรวบรวมข้อมูลใช้วิธีส่งเจ้าหน้าที่ ซึ่งเป็นข้าราชการและลูกจ้างของสำนักงานสถิติแห่งชาติออกไปทำการสัมภาษณ์เจ้าของ ผู้ประกอบการหรือผู้ที่ได้รับมอบหมายให้ตอบข้อมูล โดยดำเนินการดังนี้

- 2.1 ชั้นการเก็บรวบรวมข้อมูลพื้นฐาน ระหว่างเดือนมีนาคม – มิถุนายน 2554
- 2.2 ชั้นการเก็บรวบรวมข้อมูลรายละเอียด ระหว่างเดือนเมษายน – กรกฎาคม 2555

3. การประมวลผลข้อมูล

การประมวลผลข้อมูลพื้นฐานทุกขั้นตอน และการจัดทำรายงานผลระดับจังหวัด ดำเนินการที่สำนักงานสถิติจังหวัด โดยสำนักงานสถิติแห่งชาติในส่วนกลางให้การสนับสนุนทางด้านวิชาการ เช่น การจัดทำโปรแกรมสำหรับการบันทึกข้อมูลและประมวลผลข้อมูล และการจัดทำต้นแบบตารางเสนอผลและรายงานผล เป็นต้น สำหรับข้อมูลพื้นฐานระดับภาคและทั่วประเทศรวมทั้งข้อมูลรายละเอียดเกี่ยวกับการดำเนินกิจการของสถานประกอบการทำการประมวลผลและจัดทำรายงานที่สำนักงานสถิติแห่งชาติในส่วนกลาง

4. การนำเสนอผลและจัดทำรายงาน

การจัดทำรายงานผลสำมะโนธุรกิจและอุตสาหกรรม พ.ศ. 2555 (ข้อมูลพื้นฐาน) มีดังนี้

4.1 รายงานผลเบื้องต้น จำนวน 7 ฉบับ ประกอบด้วย รายงานผลของกรุงเทพมหานคร ปริมณฑล ภาคกลาง ภาคเหนือ ภาคตะวันออกเฉียงเหนือ ภาคใต้ และทั่วราชอาณาจักร

4.2 รายงานฉบับสมบูรณ์ระดับจังหวัด จำนวน 77 ฉบับ (รวมกรุงเทพมหานคร)

4.3 รายงานฉบับสมบูรณ์ระดับภาคและทั่วราชอาณาจักร จำนวน 6 ฉบับ ประกอบด้วย รายงานผลของ ปริมณฑล ภาคกลาง ภาคเหนือ ภาคตะวันออกเฉียงเหนือ ภาคใต้ และทั่วราชอาณาจักร

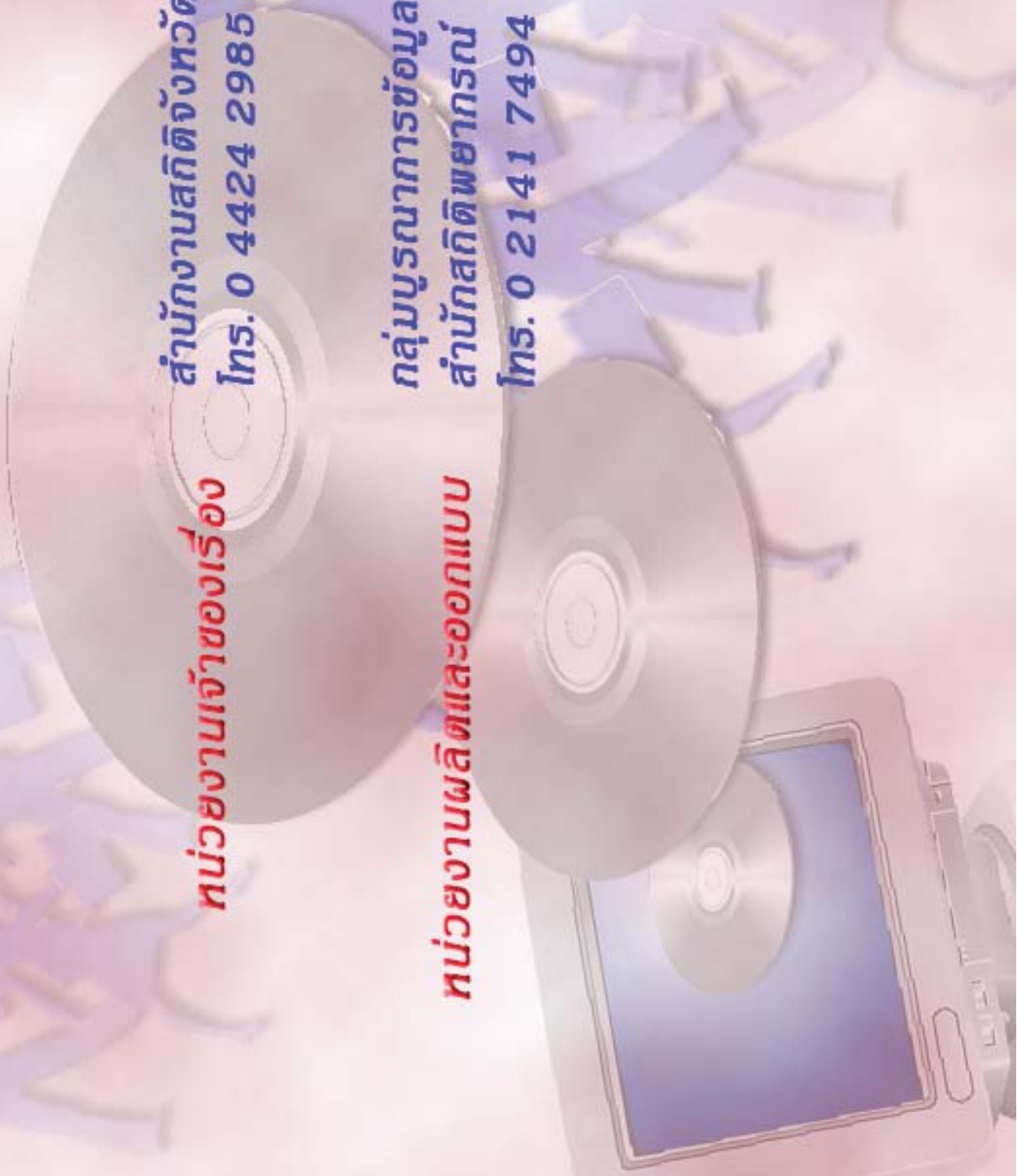
คณะผู้จัดทำ CD - ROM

หน่วยงานเจ้าของเรื่อง

สำนักงานสถิติจังหวัดนครราชสีมา
โทร. 0 4424 2985

หน่วยงานผลิตและออกแบบ

กลุ่มบูรณาการข้อมูลสถิติ
สำนักสถิติพยากรณ์
โทร. 0 2141 7494



ตารางสถิติในรูปแบบ Format Excel

ตารางสถิติในรูป Format Excel

- ตาราง 1 จำนวนสถานประกอบการ จำแนกตามกิจกรรมทางเศรษฐกิจ อำเภอและตำบล
- ตาราง 2 จำนวนสถานประกอบการ จำแนกตามรูปแบบการจัดตั้งตามกฎหมาย อำเภอและตำบล
- ตาราง 3 จำนวนสถานประกอบการ จำแนกตามรูปแบบการจัดตั้งทางเศรษฐกิจ อำเภอและตำบล
- ตาราง 4 จำนวนสถานประกอบการ จำแนกตามสัดส่วนของการร่วมลงทุนหรือถือหุ้นของต่างประเทศ อำเภอและตำบล
- ตาราง 5 จำนวนสถานประกอบการ จำแนกตามขนาดของสถานประกอบการ (จำนวนคนทำงาน) อำเภอและตำบล
- ตาราง 6 จำนวนคนทำงานในสถานประกอบการ จำแนกตามขนาดของสถานประกอบการ (จำนวนคนทำงาน) อำเภอและตำบล
- ตาราง 7 จำนวนสถานประกอบการ จำแนกตามขนาดของสถานประกอบการ (จำนวนลูกจ้าง) อำเภอและตำบล
- ตาราง 8 จำนวนลูกจ้างในสถานประกอบการ จำแนกตามขนาดของสถานประกอบการ (จำนวนคนทำงาน) อำเภอและตำบล
- ตาราง 9 จำนวนสถานประกอบการ จำแนกตามการขายสินค้าหรือบริการทางอินเทอร์เน็ต อำเภอและตำบล
- ตาราง 10 จำนวนสถานประกอบการ จำแนกตามรูปแบบการจัดตั้งตามกฎหมาย และกิจกรรมทางเศรษฐกิจ
- ตาราง 11 จำนวนสถานประกอบการ จำแนกตามรูปแบบการจัดตั้งทางเศรษฐกิจ และกิจกรรมทางเศรษฐกิจ
- ตาราง 12 จำนวนสถานประกอบการ จำแนกตามสัดส่วนของการร่วมลงทุนหรือถือหุ้นของต่างประเทศ และกิจกรรมทางเศรษฐกิจ
- ตาราง 13 จำนวนสถานประกอบการ จำแนกตามขนาดของสถานประกอบการ (จำนวนคนทำงาน) และกิจกรรมทางเศรษฐกิจ
- ตาราง 14 จำนวนคนทำงานในสถานประกอบการ จำแนกตามขนาดของสถานประกอบการ (จำนวนคนทำงาน) และกิจกรรมทางเศรษฐกิจ
- ตาราง 15 จำนวนสถานประกอบการ จำแนกตามขนาดของสถานประกอบการ (จำนวนลูกจ้าง) และกิจกรรมทางเศรษฐกิจ
- ตาราง 16 จำนวนลูกจ้างในสถานประกอบการ จำแนกตามขนาดของสถานประกอบการ (จำนวนคนทำงาน) และกิจกรรมทางเศรษฐกิจ
- ตาราง 17 จำนวนสถานประกอบการ จำแนกตามการขายสินค้าหรือบริการทางอินเทอร์เน็ต และกิจกรรมทางเศรษฐกิจ