



สำมะโนธุรกิจและอุตสาหกรรม พ.ศ. 2555
ข้อมูลพื้นฐาน
จังหวัดขอนแก่น

THE 2012 BUSINESS AND INDUSTRIAL CENSUS
BASIC INFORMATION
KHON KAEN PROVINCE



สำนักงานสถิติแห่งชาติ
กระทรวงเทคโนโลยีสารสนเทศและการสื่อสาร
NATIONAL STATISTICAL OFFICE

MINISTRY OF INFORMATION AND COMMUNICATION TECHNOLOGY



คำนำ

บทสรุปสำหรับผู้บริหาร

สารบัญตาราง

สารบัญแผนภูมิ

บทที่ 1 บทนำ

- * ความเป็นมา
- * วัตถุประสงค์
- * ขอบข่ายและคุ้มครอง
- * คาบเวลาอ้างอิง
- * รายการข้อมูลที่เก็บรวบรวม
- * ประโยชน์ของข้อมูล

บทที่ 2 ข้อมูลพื้นฐานที่สำคัญของสถานประกอบการ

- * จำนวนสถานประกอบการ
- * กิจกรรมทางเศรษฐกิจ
- * ขนาดของสถานประกอบการ
- * รูปแบบการจัดตั้งตามกฎหมาย
- * รูปแบบการจัดตั้งทางเศรษฐกิจ
- * การมีต่างประเทศร่วมลงทุนหรือถือหุ้น
- * คนทำงานและลูกจ้าง
- * การขายสินค้าหรือบริการทางอินเทอร์เน็ต

สารบัญตารางสถิติ

ภาคผนวก

คณะผู้จัดทำ CD-ROM

หน่วยงานที่เผยแพร่

ตารางสถิติในรูปแบบ Format Excel

หน่วยงานเจ้าของเรื่อง

สำนักงานสถิติจังหวัดขอนแก่น
โทรศัพท์ 0 4324 6639
โทรสาร 0 4324 6183
ไปรษณีย์อิเล็กทรอนิกส์ : khkaen@nso.go.th

Division-in-Charge

Khon Kaen Provincial Statistical Office
Tel. : +66 4324 6639
Fax : +66 4324 6183
E-mail : khkaen@nso.go.th

หน่วยงานที่เผยแพร่

สำนักสถิติพยากรณ์
สำนักงานสถิติแห่งชาติ
ศูนย์ราชการเฉลิมพระเกียรติ 80 พรรษา
อาคารรัฐประศาสนภักดี ชั้น 2
ถนนแจ้งวัฒนะ เขตหลักสี่
กทม. 10210
โทรศัพท์ 0 2141 7498
โทรสาร 0 2143 8132
ไปรษณีย์อิเล็กทรอนิกส์ : binfopub@nso.go.th

Distributed by

Statistical Forecasting Bureau,
National Statistical Office
The Government Complex,
Ratthaprasasanabhakti Building, 2nd Floor
Chaeng Watthana Rd., Laksi
Bangkok 10210
Tel. : +66 2141 7498
Fax : +66 2143 8132
E-mail : binfopub@nso.go.th

ปีที่จัดพิมพ์

2554

Published

2011

คำนำ

เนื่องจากสถานการณ์ทางเศรษฐกิจในปัจจุบัน มีผลทำให้โครงสร้างการดำเนินธุรกิจทางการค้า ธุรกิจทางการบริการ และอุตสาหกรรมการผลิตเปลี่ยนแปลงไปอย่างมาก โดยเฉพาะการผลิตนับเป็น กิจกรรมทางเศรษฐกิจสาขาหนึ่งที่มีบทบาทอย่างมากต่อระบบเศรษฐกิจของประเทศไทย โดยในแต่ละปีมี มูลค่าผลผลิตประมาณ 2 ใน 5 ของผลิตภัณฑ์มวลรวมภายในประเทศ (Gross Domestic Product) และก่อให้เกิดการจ้างงานถึงประมาณ 5.8 ล้านคน ซึ่งจะเห็นได้ว่าโครงสร้างของระบบเศรษฐกิจของ ประเทศขึ้นอยู่กับอุตสาหกรรมผลิตค่อนข้างมาก ประกอบกับปัจจุบันมีการประกอบธุรกิจทั้งทางด้าน การค้า การบริการ และอุตสาหกรรมผลิตใหม่ๆ เกิดขึ้น รวมทั้งการประกอบอุตสาหกรรมขนาดเล็ก และอุตสาหกรรมในครัวเรือน ก็มีบทบาทสำคัญต่อการเจริญเติบโตทางเศรษฐกิจโดยรวมของประเทศ เพิ่มขึ้น ดังนั้นข้อมูลสถิติและสารสนเทศ โครงสร้างพื้นฐานเกี่ยวกับการประกอบธุรกิจดังกล่าวจึงมี ความสำคัญ และจำเป็นสำหรับภาครัฐและเอกชน สำหรับกำหนดนโยบายและวางแผนพัฒนา ด้าน เศรษฐกิจและอุตสาหกรรม ทั้งในระดับประเทศ ระดับจังหวัด เพื่อเพิ่มศักยภาพการแข่งขันในเวทีการค้า โลก

สำนักงานสถิติแห่งชาติ เป็นหน่วยงานที่รับผิดชอบในการจัดเก็บรวบรวมข้อมูลทั้งด้านเศรษฐกิจ และสังคมของประเทศ จึงกำหนดให้มีการจัดทำสำมะโนธุรกิจและอุตสาหกรรมขึ้น เพื่อให้ประเทศมี ข้อมูลสถิติพื้นฐานที่สำคัญ ซึ่งทุกภาคส่วนสามารถใช้ประโยชน์ในการวางแผนพัฒนาประเทศร่วมกัน ใน การจัดทำสำมะโนธุรกิจและอุตสาหกรรมครั้งนี้ ได้ดำเนินการเก็บรวบรวมข้อมูลเป็น 2 ขั้นตอนคือ ขั้น การเก็บรวบรวมข้อมูลพื้นฐานของสถานประกอบการทุกประเภท (ดำเนินการในปี 2554) และขั้นการเก็บ รวบรวมข้อมูลรายละเอียดของสถานประกอบการ เฉพาะสถานประกอบการที่ประกอบธุรกิจทางการค้า ธุรกิจทางการบริการ และอุตสาหกรรมการผลิต (ดำเนินการในปี 2555)

รายงานฉบับนี้ เป็นรายงานผลข้อมูลพื้นฐานที่สำคัญของสถานประกอบการเกี่ยวกับขนาด รูปแบบการจัดตั้งตามกฎหมาย รูปแบบการจัดตั้งทางเศรษฐกิจ การร่วมลงทุนหรือถือหุ้นจากต่างประเทศ จำนวนคนทำงาน และลูกจ้างของสถานประกอบการ ที่ประกอบกิจกรรมเกี่ยวกับธุรกิจทางการค้า ธุรกิจ ทางการบริการ การผลิต การก่อสร้าง การขนส่งทางบกและสถานที่เก็บสินค้า กิจกรรมด้านข้อมูลข่าวสาร และการสื่อสาร และโรงพยาบาลเอกชน ที่ตั้งอยู่ในจังหวัดขอนแก่น

สำนักงานสถิติแห่งชาติ ใคร่ขอขอบคุณผู้ประกอบการและผู้เกี่ยวข้องทุกฝ่ายที่ได้ให้ความร่วมมือ ในการให้ข้อมูล ซึ่งเป็นผลให้ทุกภาคส่วนไม่ว่าภาครัฐ เอกชน นักวิชาการ/นักวิจัย และประชาชน ได้มี ข้อมูลสำหรับใช้ในการวางแผนพัฒนาประเทศและพัฒนาธุรกิจและอุตสาหกรรมที่เกี่ยวข้องต่อไป

บทสรุปสำหรับผู้บริหาร

ในปัจจุบันโครงสร้างการดำเนินธุรกิจทางการค้า ธุรกิจทางการบริการ และอุตสาหกรรม การผลิตเปลี่ยนแปลงอย่างรวดเร็ว มีธุรกิจ ทั้งทางด้านการค้า การบริการ และอุตสาหกรรม การผลิตใหม่ๆ เกิดขึ้น รวมทั้งการประกอบ อุตสาหกรรมขนาดเล็ก และอุตสาหกรรมใน ครัวเรือน ก็มีบทบาทสำคัญต่อการเจริญเติบโตทาง เศรษฐกิจโดยรวมของประเทศเพิ่มขึ้น ดังนั้น ข้อมูล สถิติและสารสนเทศโครงสร้างพื้นฐานเกี่ยวกับการ ประกอบธุรกิจดังกล่าว จึงมีความสำคัญและจำเป็น สำหรับภาครัฐและเอกชนใช้ในการกำหนดนโยบาย และวางแผนพัฒนา ด้าน เศรษฐกิจ และ อุตสาหกรรมทั้งในระดับประเทศ และระดับ จังหวัด เพื่อเพิ่มศักยภาพการแข่งขันในเวทีการค้า โลก สำนักงานสถิติแห่งชาติและหน่วยงานหลัก ด้านเศรษฐกิจของประเทศ ได้แก่ สำนักงาน เศรษฐกิจอุตสาหกรรม สำนักงานคณะกรรมการ พัฒนาการเศรษฐกิจและสังคมแห่งชาติ ธนาคาร แห่งประเทศไทย และกระทรวงพาณิชย์ เห็นควรให้มีการจัดทำสำมะโนเพื่อให้ประเทศมีข้อมูลสถิติ พื้นฐานที่สำคัญ ซึ่งทุกภาคส่วนสามารถใช้ ประโยชน์ในการวางแผนพัฒนาประเทศร่วมกัน

สำนักงานสถิติแห่งชาติ ได้จัดทำสำมะโน ธุรกิจทางการค้าและธุรกิจทางการบริการ มาแล้ว 3 ครั้ง ในปี 2509 2531 และ 2545 และจัดทำ สำมะโนอุตสาหกรรม มาแล้ว 3 ครั้งเช่นกัน ในปี 2507 2540 และ 2550 ในปี 2555 ครบรอบ 10 ปี การทำสำมะโนธุรกิจทางการค้าและธุรกิจ ทางการบริการ และครบรอบ 5 ปี การทำสำมะโน อุตสาหกรรม สำนักงานสถิติแห่งชาติจึงได้ บูรณาการการจัดทำสำมะโนดังกล่าวไปพร้อมกัน ภายใต้อำนาจ “โครงการสำมะโนธุรกิจและ อุตสาหกรรม พ.ศ. 2555”

ในการจัดทำสำมะโนธุรกิจและอุตสาหกรรมครั้งนี้ ได้ดำเนินการเก็บรวบรวมข้อมูลเป็น 2 ขั้นตอน คือ ขั้นการเก็บรวบรวมข้อมูลพื้นฐานของสถาน- ประกอบการทุกประเภท และขั้นการเก็บรวบรวมข้อมูล รายละเอียดของสถานประกอบการเฉพาะสถาน- ประกอบการที่ประกอบธุรกิจทางการค้า ธุรกิจทางการ บริการ และอุตสาหกรรมการผลิต

สำหรับข้อมูลที่น่าเสนอในรายงานฉบับนี้เป็นผลการ เก็บรวบรวมข้อมูลพื้นฐานของสถานประกอบการ ซึ่ง ดำเนินการเก็บรวบรวมข้อมูลระหว่างเดือนมีนาคม-มิถุนายน พ.ศ. 2554 ข้อมูลที่น่าเสนอเป็นข้อมูลพื้นฐานของสถาน ประกอบการที่มีคนทำงานตั้งแต่ 1 คนขึ้นไป ที่ประกอบ กิจกรรมทางเศรษฐกิจ ตามการจัดประเภทมาตรฐาน อุตสาหกรรมประเทศไทย ปี 2552 (Thailand Standard Classification : TSIC-2009) ได้แก่ ธุรกิจทางการค้า ธุรกิจทางการบริการ การผลิต การก่อสร้าง การขนส่ง ทางบกและสถานที่เก็บสินค้า กิจกรรมด้านข้อมูลข่าวสาร และการสื่อสาร และกิจกรรมด้านโรงพยาบาลเอกชน ที่ตั้ง อยู่ในจังหวัดขอนแก่น สรุปได้ดังนี้

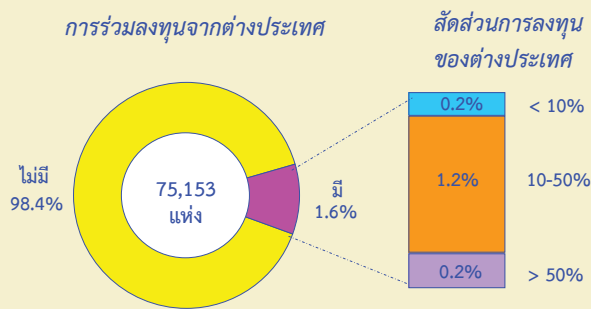
1. จำนวนสถานประกอบการ

ผลการสำมะโนธุรกิจและอุตสาหกรรมพ.ศ. 2555 พบว่า สถานประกอบการในจังหวัดขอนแก่นมีจำนวน ทั้งสิ้น 75,153 แห่ง โดยอำเภอที่มีสถานประกอบการ มากที่สุด คือ อำเภอเมืองมีจำนวน 24,382 แห่งหรือ ร้อยละ 32.4 รองลงมา คือ อำเภอชุมแพมีจำนวน 5,244 แห่ง ร้อยละ 7.0 อำเภอน้ำพอง 4,405 แห่ง ร้อยละ 5.9 และอำเภอบ้านไผ่ 3,915 แห่ง หรือร้อยละ 5.2

5. การมีต่างประเทศร่วมลงทุนหรือถือหุ้น

สถานประกอบการที่ไม่มีการลงทุนหรือถือหุ้น จำนวน 1,342 แห่ง และมีการร่วมลงทุนหรือถือหุ้น จำนวน 22 แห่ง ในจำนวนนี้ ส่วนใหญ่เป็นสถานประกอบการที่ถือหุ้น 10-50% จำนวน 16 แห่ง ถือหุ้นน้อยกว่า 10% จำนวน 3 แห่ง และถือหุ้นมากกว่า 50% จำนวน 3 แห่ง

แผนภูมิ 5 ร้อยละของสถานประกอบการ จำแนกตามการมีต่างประเทศร่วมลงทุนหรือถือหุ้น



6. จำนวนคนทำงาน และลูกจ้าง

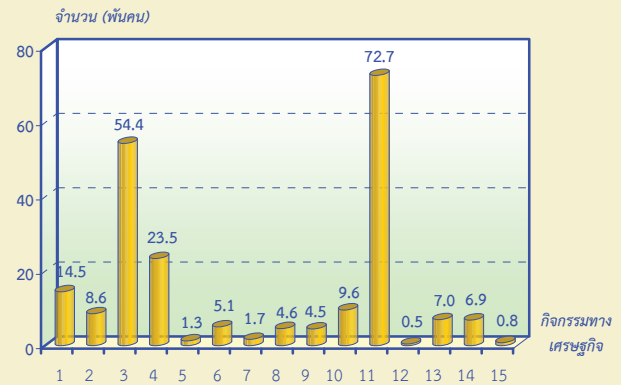
จากข้อมูลจำนวนคนทำงาน พบว่าจังหวัดขอนแก่นมีจำนวนคนทำงานทั้งสิ้น 215,943 คน ส่วนใหญ่เป็นคนที่ปฏิบัติงานในด้านการผลิต ร้อยละ 33.7 รองลงมาปฏิบัติงานในด้านการขายปลีก ร้อยละ 25.2 ปฏิบัติงานในกิจกรรมด้านที่พักแรม บริการอาหารและเครื่องดื่ม ร้อยละ 10.9

เมื่อพิจารณาตามขนาดของสถานประกอบการ พบว่า ส่วนใหญ่เป็นคนที่ปฏิบัติงานในสถานประกอบการขนาดเล็ก (คนทำงาน 1-15 คน) ร้อยละ 67.5 รองลงมา คือ คนที่ปฏิบัติงานในสถานประกอบการขนาดใหญ่ (คนทำงานมากกว่า 200 คน) ร้อยละ 16.6

ด้านการจ้างงาน พบว่า มีจำนวนลูกจ้างทั้งสิ้น 102,140 คน ส่วนใหญ่เป็นลูกจ้างที่ปฏิบัติงานอยู่ในสถานประกอบการด้านการผลิตมากที่สุด ร้อยละ 46.1 รองลงมา คือ ลูกจ้างที่ปฏิบัติงานในสถานประกอบการด้านการขายปลีก ร้อยละ 14.2

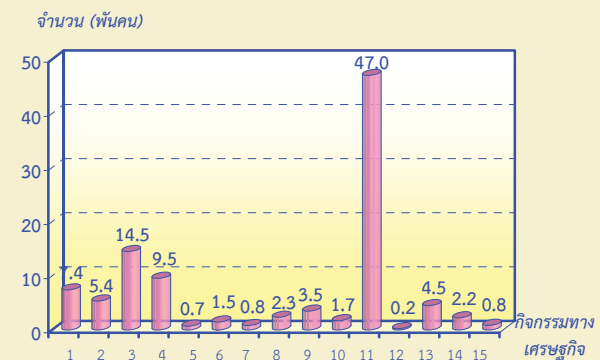
เมื่อพิจารณาตามขนาดของสถานประกอบการ พบว่า ส่วนใหญ่เป็นลูกจ้างที่ปฏิบัติงานอยู่ในสถานประกอบการขนาดเล็ก (คนทำงาน 1-15 คน) ร้อยละ 36.7 และลูกจ้างในสถานประกอบการขนาดใหญ่ (คนทำงานมากกว่า 200 คน) ร้อยละ 34.8

แผนภูมิ 6 จำนวนคนทำงานของสถานประกอบการ จำแนกตามกิจกรรมทางเศรษฐกิจ



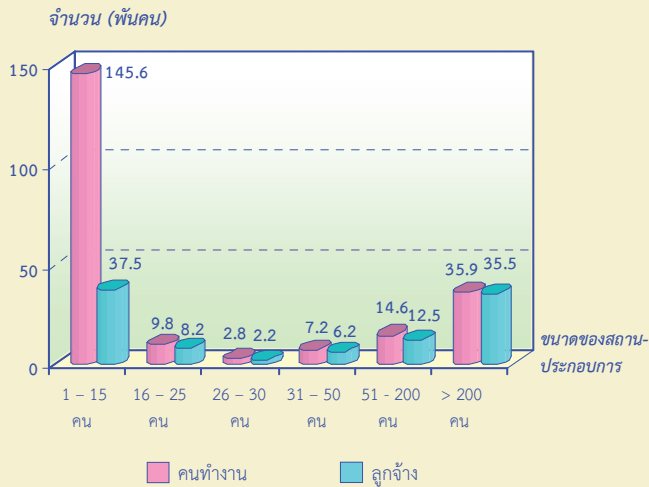
คนทำงาน หมายถึง เจ้าของกิจการหรือหุ้นส่วนที่ทำงานโดยไม่ได้รับค่าจ้างเงินเดือน และลูกจ้าง

แผนภูมิ 7 จำนวนลูกจ้างของสถานประกอบการ จำแนกตามกิจกรรมทางเศรษฐกิจ



- 1 การขายส่งและการขายปลีก การซ่อมยานยนต์ และจักรยานยนต์
- 2 การขายส่ง
- 3 การขายปลีก
- 4 ที่พักแรม บริการอาหารและเครื่องดื่ม
- 5 ข้อมูลข่าวสาร คอมพิวเตอร์ และการสื่อสาร
- 6 กิจกรรมอสังหาริมทรัพย์
- 7 กิจกรรมทางวิชาชีพ วิทยาศาสตร์และเทคโนโลยี
- 8 การให้เช่า บริการท่องเที่ยว และการบริการสนับสนุนอื่นๆ
- 9 ศิลปะ ความบันเทิง และนันทนาการ
- 10 กิจกรรมบริการอื่นๆ
- 11 การผลิต
- 12 การจัดการและการบำบัดน้ำเสีย ของเสียและสิ่งปฏิกูล
- 13 การก่อสร้าง
- 14 การขนส่งทางบก สถานที่เก็บสินค้า
- 15 กิจกรรมด้านโรงพยาบาลเอกชน

แผนภูมิ 8 จำนวนคนทำงานและลูกจ้างของสถานประกอบการ จำแนกตามขนาดของสถานประกอบการ (จำนวนคนทำงาน)

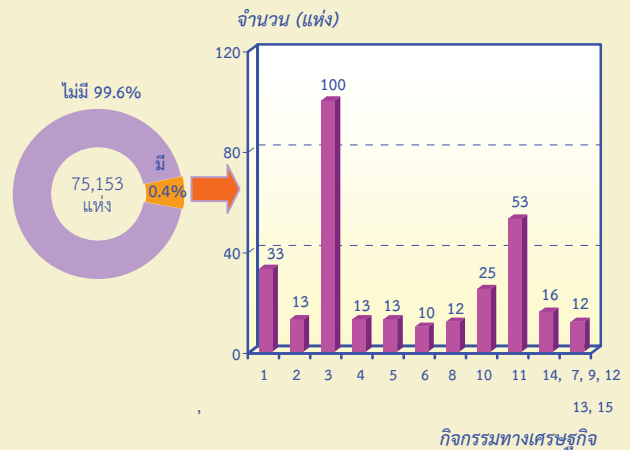


คนทำงาน หมายถึง เจ้าของกิจการหรือหุ้นส่วนที่ทำงานโดยไม่ได้รับค่าจ้าง เงินเดือน และลูกจ้าง

7. การขายสินค้าหรือบริการทางอินเทอร์เน็ต

หากพิจารณาการขายสินค้าหรือบริการทางอินเทอร์เน็ต พบว่า ร้อยละ 99.6 สถานประกอบการในจังหวัดขอนแก่นไม่มีการขายสินค้าหรือบริการทางอินเทอร์เน็ต มีเพียงร้อยละ 0.4 เท่านั้น ที่มีการขายสินค้าหรือบริการทางอินเทอร์เน็ตโดยส่วนใหญ่เป็นกิจกรรมทางเศรษฐกิจด้านการขายปลีก

แผนภูมิ 9 จำนวนสถานประกอบการที่มีการขายสินค้าทางอินเทอร์เน็ต จำแนกตามกิจกรรมทางเศรษฐกิจ



- 1 การขายส่งและการขายปลีก การซ่อมยานยนต์ และจักรยานยนต์
- 2 การขายส่ง
- 3 การขายปลีก
- 4 ที่พักแรม บริการอาหารและเครื่องดื่ม
- 5 ข้อมูลข่าวสาร คอมพิวเตอร์ และการสื่อสาร
- 6 กิจกรรมอสังหาริมทรัพย์
- 7 กิจกรรมทางวิชาชีพ วิทยาศาสตร์และเทคโนโลยี
- 8 การให้เช่า บริการท่องเที่ยว และการบริการสนับสนุนอื่นๆ
- 9 ศิลปะ ความบันเทิง และนันทนาการ
- 10 กิจกรรมบริการอื่นๆ
- 11 การผลิต
- 12 การจัดการและการบำบัดน้ำเสีย ของเสียและสิ่งปฏิกูล
- 13 การก่อสร้าง
- 14 การขนส่งทางบก สถานที่เก็บสินค้า
- 15 กิจกรรมด้านโรงพยาบาลเอกชน

สารบัญตาราง

- ตาราง ก จำนวนและร้อยละของสถานประกอบการ จำแนกตามอำเภอ
- ตาราง ข จำนวนและร้อยละของสถานประกอบการ จำแนกตามกิจกรรมทางเศรษฐกิจ
- ตาราง ค จำนวนและร้อยละของสถานประกอบการ จำแนกตามกิจกรรมทางเศรษฐกิจ และขนาดของสถานประกอบการ (จำนวนคนทำงาน)
- ตาราง ง จำนวนและร้อยละของสถานประกอบการ จำแนกตามลักษณะของสถานประกอบการ
- ตาราง จ จำนวนและร้อยละของคนทำงานและลูกจ้าง จำแนกตามขนาดของสถานประกอบการและกิจกรรมทางเศรษฐกิจ
- ตาราง ฉ จำนวนและร้อยละของสถานประกอบการที่มีการขายสินค้าหรือบริการทางอินเทอร์เน็ต จำแนกตามกิจกรรมทางเศรษฐกิจ

สารบัญแนกฏมม

- แผนกฏมม ก ร้อยละของสถานประกอบการ จำแนกตามกิจกรรมทางเศรษฐกิจ
- แผนกฏมม ข จำนวนและร้อยละของสถานประกอบการ จำแนกตามขนาดของสถานประกอบการ (จำนวนคนทำงาน)
- แผนกฏมม ค ร้อยละของสถานประกอบการ จำแนกตามรูปแบบการจัดตั้งตามกฎหมาย
- แผนกฏมม ง ร้อยละของสถานประกอบการ จำแนกตามรูปแบบการจัดตั้งทางเศรษฐกิจ
- แผนกฏมม จ ร้อยละของสถานประกอบการ จำแนกตามการมีต่างประเทศร่วมลงทุนหรือถือหุ้น
- แผนกฏมม ฉ จำนวนคนทำงานของสถานประกอบการ จำแนกตามกิจกรรมทางเศรษฐกิจ
- แผนกฏมม ช จำนวนลูกจ้างของสถานประกอบการ จำแนกตามกิจกรรมทางเศรษฐกิจ
- แผนกฏมม ซ จำนวนคนทำงานและลูกจ้างของสถานประกอบการ จำแนกตามขนาดของสถานประกอบการ (จำนวนคนทำงาน)
- แผนกฏมม ฅ จำนวนและร้อยละของสถานประกอบการจำแนกตามการขายสินค้าหรือบริการทางอินเทอร์เน็ต

บทที่ 1

บทนำ

1.1 ความเป็นมา

สำนักงานสถิติแห่งชาติได้จัดทำสำมะโนธุรกิจทางการค้าและธุรกิจทางการบริการ และสำมะโนอุตสาหกรรมทุก 10 ปี ตามข้อเสนอแนะขององค์การสหประชาชาติ เพื่อให้ประเทศมีข้อมูลพื้นฐานที่สำคัญทางด้านธุรกิจทางการค้า ธุรกิจทางการบริการ และอุตสาหกรรม การผลิตมาอย่างต่อเนื่อง โดยสำมะโนธุรกิจทางการค้าและธุรกิจทางการบริการได้จัดทำมาแล้ว 3 ครั้ง ในปี 2509 2531 และ 2545 และจัดทำสำมะโนอุตสาหกรรมมาแล้ว 3 ครั้ง เช่นกัน ในปี 2507 2540 และ 2550

สืบเนื่องมาจากปัจจุบันโครงสร้างการผลิตของประเทศไทยมีการเปลี่ยนแปลงรวดเร็ว ทำให้หน่วยงานหลักด้านเศรษฐกิจของประเทศได้แก่สำนักงานเศรษฐกิจอุตสาหกรรม สำนักงานคณะกรรมการพัฒนาการเศรษฐกิจและสังคมแห่งชาติ ธนาคารแห่งประเทศไทยและกระทรวงพาณิชย์ ซึ่งเป็นผู้ใช้ข้อมูลหลัก มีความจำเป็นต้องใช้ข้อมูลจากการสำมะโน เพื่อใช้ในการวิเคราะห์และติดตามสถานการณ์การเปลี่ยนแปลงและคาดการณ์แนวโน้มในอนาคตของการดำเนินธุรกิจและอุตสาหกรรมของประเทศและภูมิภาค โดยได้ส่งข้อเสนอขอให้สำนักงานสถิติแห่งชาติจัดทำข้อมูลสำมะโนอุตสาหกรรมจากทุกระยะ 10 ปี เป็นทุกระยะ 5 ปี ประกอบกับปัจจุบันประเทศต่างๆ ส่วนใหญ่ได้มีการจัดทำสำมะโนด้านเศรษฐกิจทุก 5 ปี สำนักงานสถิติแห่งชาติจึงได้วางแผนปรับการจัดทำสำมะโนอุตสาหกรรมเป็นประจำทุก 5 ปี โดยจะเริ่มดำเนินการในปี 2555

สำหรับในปี 2555 ครบรอบ 10 ปี การทำสำมะโนธุรกิจทางการค้าและธุรกิจทางการบริการ และครบรอบ 5 ปี การทำสำมะโนอุตสาหกรรม สำนักงานสถิติแห่งชาติจึงได้บูรณาการการจัดทำสำมะโนดังกล่าวไปพร้อมกันภายใต้ชื่อ “โครงการ

สำมะโนธุรกิจและอุตสาหกรรม พ.ศ. 2555” โดยกำหนดแผนดำเนินการเก็บรวบรวมข้อมูลเป็น 2 ขั้นตอน คือ ขั้นการเก็บรวบรวมข้อมูลพื้นฐานของสถานประกอบการทุกประเภท และขั้นการเก็บรวบรวมข้อมูลรายละเอียดของสถานประกอบการ เฉพาะสถานประกอบการที่ประกอบธุรกิจทางการค้า ธุรกิจทางการบริการ และอุตสาหกรรมการผลิต

1.2 วัตถุประสงค์

1.2.1 เพื่อเก็บรวบรวมข้อมูลพื้นฐานที่แสดงให้เห็นโครงสร้าง และการกระจายตัวของสถานประกอบการประเภทต่างๆ เช่น สถานประกอบการธุรกิจทางการค้า ธุรกิจทางการบริการ อุตสาหกรรมการผลิต การก่อสร้าง การขนส่งทางบก สถานที่เก็บสินค้า กิจกรรมด้านข้อมูลข่าวสารและการสื่อสาร และโรงพยาบาลเอกชน เป็นต้น

1.2.2 เพื่อเก็บรวบรวมรายละเอียดการดำเนินงานของสถานประกอบการเกี่ยวกับจำนวน และขนาดของสถานประกอบการ ประเภทธุรกิจ และอุตสาหกรรม จำนวนคนทำงาน ลูกจ้าง ค่าตอบแทนแรงงาน มูลค่าซื้อสินค้ามาจำหน่าย หรือให้บริการ ต้นทุนการผลิต ค่าใช้จ่ายในการดำเนินงาน มูลค่าขายผลผลิตและรายรับ ส่วนเปลี่ยนแปลงของวัตถุดิบและสินค้าคงเหลือ และมูลค่าสินทรัพย์ถาวรของสถานประกอบการ เป็นต้น

1.3 ขอบข่ายและคัมรวม

*ขอบข่าย*ในการเก็บรวบรวมข้อมูลพื้นฐาน ได้แก่ สถานประกอบการทั่วประเทศที่ประกอบกิจกรรมทางเศรษฐกิจ ตามการจัดประเภทมาตรฐานอุตสาหกรรมประเทศไทย ปี 2552 (Thailand Standard Industrial Classification: TSIC-2009) ดังนี้

- ธุรกิจทางการค้าและธุรกิจทางการบริการ
- การผลิต
- การก่อสร้าง

- การขนส่งทางบก และสถานที่เก็บสินค้า
- กิจกรรมด้านข้อมูลข่าวสารและการสื่อสาร
- โรงพยาบาลเอกชน

ไม่รวม : แผงลอยในตลาด แผงลอยและหาบเร่ และแผงลอยในศูนย์การค้า

คุ้มครองสถานประกอบการที่มีคนทำงานตั้งแต่ 1 คนขึ้นไปที่ตั้งอยู่ใน **จังหวัดขอนแก่น**

1.4 คาบเวลาอ้างอิง

ข้อมูลพื้นฐานเกี่ยวกับจำนวนและลักษณะต่าง ๆ ของสถานประกอบการที่เก็บรวบรวม เป็นข้อมูลของสถานประกอบการที่เปิดดำเนินการกิจการในปี 2554

1.5 รายการข้อมูลที่เกี่ยวข้อง

- 1.5.1 ชื่อและสถานที่ตั้งของสถานประกอบการ
- 1.5.2 ประเภทกิจกรรมทางเศรษฐกิจของสถานประกอบการ
- 1.5.3 รูปแบบการจัดตั้งตามกฎหมาย
- 1.5.4 รูปแบบการจัดตั้งทางเศรษฐกิจ
- 1.5.5 การร่วมลงทุนหรือถือหุ้นจากต่างประเทศ
- 1.5.6 จำนวนคนทำงานและลูกจ้าง
- 1.5.7 การขายสินค้าหรือบริการทางอินเทอร์เน็ต
- 1.5.8 จำนวนห้องพัก/จำนวนเตียง
- 1.5.9 หมายเลขโทรศัพท์/โทรสาร/E-mail Address

1.6 ประโยชน์ของข้อมูล

ข้อมูลที่ได้จะเป็นประโยชน์สำหรับผู้ใช้อ้างอิงข้อมูลทั้งในภาครัฐและเอกชน ดังนี้

ภาครัฐ :

1.6.1 ใช้ในการวางแผนและกำหนดนโยบาย พัฒนาเศรษฐกิจด้านธุรกิจทางการค้า ธุรกิจทางการบริการ และอุตสาหกรรมการผลิต ทั้งในระดับประเทศและระดับท้องถิ่น เพื่อเสริมสร้างศักยภาพของธุรกิจและอุตสาหกรรมให้สามารถแข่งขันได้ในเวทีการค้าโลก

1.6.2 ใช้ในการจัดทำดัชนีชี้วัดภาวะเศรษฐกิจและภาวะการดำเนินกิจการ เช่น ผลิตภัณฑ์มวลรวม ตารางปัจจัยการผลิตและผลผลิตของประเทศ สัดส่วนแรงงานในภาคการผลิต การบริการ เป็นต้น

1.6.3 ใช้ในการจัดทำแผนวิเคราะห์สถานการณ์ในการส่งเสริมวิสาหกิจขนาดกลางและขนาดย่อมของประเทศ

1.6.4 ใช้ประกอบการพิจารณากำหนดนโยบาย ออกกฎหมายและมาตรการต่างๆ เพื่อส่งเสริมและกำหนดทิศทางการประกอบธุรกิจทางการค้า ธุรกิจทางการบริการ และอุตสาหกรรมการผลิต ให้เป็นไปตามแนวนโยบายที่กำหนดไว้

1.6.5 เป็นข้อมูลพื้นฐานในการวางแผนจัดหาโครงสร้างพื้นฐาน (Infrastructure) เพื่อสนับสนุนธุรกิจทางการค้า ธุรกิจทางการบริการ และอุตสาหกรรมการผลิตของประเทศ

1.6.6 ใช้ในการพัฒนาระบบข้อมูลเพื่อการวางแผนเตือนภัยทางเศรษฐกิจและสังคม

1.6.7 ใช้ประโยชน์ในทางสถิติเพื่อจัดทำรอบตัวอย่าง สำหรับการเก็บรวบรวมข้อมูลจากสถานประกอบการของหน่วยสถิติต่างๆ

ภาคเอกชน :

1.6.8 ผู้ประกอบการใช้ข้อมูลพื้นฐานและข้อมูลการดำเนินกิจการ เป็นเครื่องมือสำหรับการวิเคราะห์สถานการณ์ด้านเศรษฐกิจ รวมทั้งการวางแผนตัดสินใจเกี่ยวกับการลงทุนขยายกิจการ/สาขา บริหารและควบคุมการดำเนินกิจการในด้านต่างๆ ให้มีประสิทธิภาพยิ่งขึ้น

1.6.9 ใช้ข้อมูลเป็นมาตรฐาน เพื่อเปรียบเทียบผลการดำเนินงานของตนเองกับกิจการอื่นๆ ในอุตสาหกรรมประเภทเดียวกัน หรือขนาดต่างๆ

1.6.10 สำหรับนักวิชาการ นักวิจัย และสถาบันการศึกษา นำไปศึกษาวิเคราะห์ต่อ ยอดสร้างนวัตกรรม เพื่อสนับสนุน ส่งเสริม และพัฒนาธุรกิจทางการค้า ธุรกิจทางการบริการ และอุตสาหกรรมการผลิตที่อยู่ในความสนใจ และเรื่องต่างๆ ที่เกี่ยวข้อง

บทที่ 2

ข้อมูลพื้นฐานที่สำคัญของสถานประกอบการ

2.1 จำนวนสถานประกอบการ

ผลการสำมะโนธุรกิจและอุตสาหกรรม พ.ศ. 2555 พบว่า สถานประกอบการในจังหวัดขอนแก่นมีจำนวนทั้งสิ้น 75,153 แห่ง โดยอำเภอที่มีสถานประกอบการมากที่สุด คือ อำเภอเมือง

มีจำนวน 24,382 แห่งหรือร้อยละ 32.4 รองลงมา คือ อำเภอชุมแพมีจำนวน 5,244 แห่ง ร้อยละ 7.0 อำเภอน้ำพอง 4,405 แห่ง ร้อยละ 5.9 และอำเภอบ้านไผ่ 3,915 แห่ง หรือร้อยละ 5.2

ตาราง ก จำนวนและร้อยละของสถานประกอบการ จำแนกตามอำเภอ

อำเภอ	จำนวน	ร้อยละ
รวม	75,153	100.0
อำเภอเมืองขอนแก่น	24,382	32.4
อำเภอบ้านฝาง	1,527	2.0
อำเภอพระยืน	1,269	1.7
อำเภอหนองเรือ	3,640	4.8
อำเภอชุมแพ	5,244	7.0
อำเภอสีชมพู	2,314	3.1
อำเภอน้ำพอง	4,405	5.9
อำเภออุบลรัตน์	1,419	1.9
อำเภอกระนวน	2,825	3.8
อำเภอบ้านไผ่	3,915	5.2
อำเภอเปือยน้อย	712	0.9
อำเภอพล	3,583	4.8
อำเภอแวงใหญ่	1,167	1.6
อำเภอแวงน้อย	1,695	2.3
อำเภอหนองสองห้อง	2,218	3.0
อำเภอภูเวียง	2,413	3.2
อำเภอมัญจาคีรี	2,388	3.2
อำเภอชนบท	2,213	2.9
อำเภอเขาสนวนกว้าง	1,778	2.4
อำเภอภูผาม่าน	935	1.2
อำเภอซำสูง	796	1.1
อำเภอโคกโพธิ์ไชย	829	1.1
อำเภอหนองนาคำ	832	1.1
อำเภอบ้านแฮด	935	1.2
อำเภอโนนศิลา	1,220	1.6
อำเภอเวียงเก่า	499	0.7

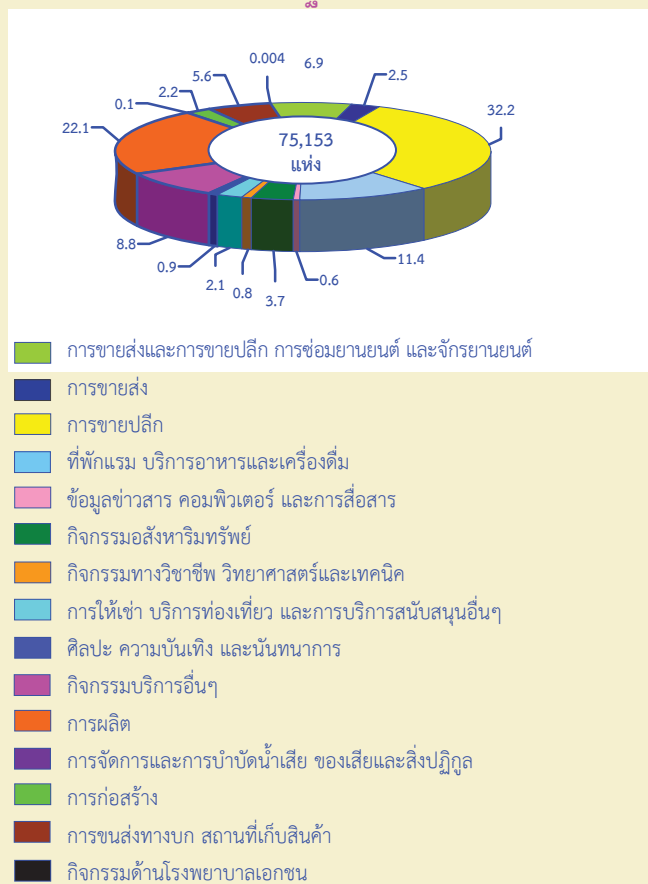
2.2 กิจกรรมทางเศรษฐกิจ

เมื่อพิจารณาตามกิจกรรมทางเศรษฐกิจพบว่า สถานประกอบการในจังหวัดขอนแก่นส่วนใหญ่อยู่ในกิจกรรมทางด้านการขายปลีก (ร้อยละ 32.2) รองลงมา คือ กิจกรรมด้านการผลิต (ร้อยละ 22.1) กิจกรรมด้านที่พักแรม บริการอาหาร และเครื่องดื่ม (ร้อยละ 11.4) เป็นต้น

เมื่อพิจารณากิจกรรมทางเศรษฐกิจจำแนกตามขนาดของสถานประกอบการ พบว่าสถานประกอบการที่ดำเนินกิจกรรมทางด้านการขายปลีกมีจำนวนมากที่สุด ซึ่งโดยส่วนใหญ่จะเป็นสถานประกอบการขนาดเล็ก (คนทำงานจำนวน 1-15 คน จำนวน 24,051 แห่ง หรือคิดเป็นร้อยละ 99.3 ของสถานประกอบการที่ดำเนินกิจกรรมทางด้านการขายปลีก

สำหรับสถานประกอบการที่มีคนทำงานตั้งแต่ 15 คนขึ้นไป โดยส่วนใหญ่จะเป็นสถานประกอบการที่ดำเนินกิจกรรมทางด้านการผลิต

แผนภูมิ ก ร้อยละของสถานประกอบการ จำแนกตามกิจกรรมทางเศรษฐกิจ



ตาราง ข จำนวนและร้อยละของสถานประกอบการ จำแนกตามกิจกรรมทางเศรษฐกิจ

กิจกรรมทางเศรษฐกิจ	จำนวน	ร้อยละ
รวม	75,153	100.0
การขายส่งและการขายปลีก การซ่อมยานยนต์ และจักรยานยนต์	5,215	6.9
การขายส่ง	1,877	2.5
การขายปลีก	24,210	32.2
ที่พักแรม บริการอาหารและเครื่องดื่ม	8,566	11.4
ข้อมูลข่าวสาร คอมพิวเตอร์ และการสื่อสาร	457	0.6
กิจกรรมอสังหาริมทรัพย์	2,803	3.7
กิจกรรมทางวิชาชีพ วิทยาศาสตร์และเทคโนโลยี	604	0.8
การให้เช่า บริการท่องเที่ยว และการบริการสนับสนุนอื่นๆ	1,583	2.1
ศิลปะ ความบันเทิง และนันทนาการ	641	0.9
กิจกรรมบริการอื่นๆ	6,631	8.8
การผลิต	16,628	22.1
การจัดการและการบำบัดน้ำเสีย ของเสียและสิ่งปฏิกูล	95	0.1
การก่อสร้าง	1,651	2.2
การขนส่งทางบก สถานที่เก็บสินค้า	4,189	5.6
กิจกรรมด้านโรงพยาบาลเอกชน	3	-

หมายเหตุ : - ไม่มีข้อมูล หรือข้อมูลมีค่าเป็น 0 หรือมีข้อมูลจำนวนเล็กน้อย

ตาราง ค จำนวนและร้อยละของสถานประกอบการ จำแนกตามกิจกรรมทางเศรษฐกิจ และขนาดของสถานประกอบการ (จำนวนคนทำงาน)

กิจกรรมทางเศรษฐกิจ	รวม	ขนาดของสถานประกอบการ (จำนวนคนทำงาน)					
		1-15 คน	16-25 คน	26-30 คน	31-50 คน	51-200 คน	มากกว่า 200 คน
รวม	75,153 (100.0)	74,179 (98.7)	489 (0.7)	98 (0.1)	185 (0.2)	158 (0.2)	44 (0.1)
การขายส่งและการขายปลีก การซ่อมยานยนต์ และจักรยานยนต์	5,215 (100.0)	5,141 (98.6)	38 (0.7)	7 (0.1)	20 (0.4)	7 (0.1)	2 (-)
การขายส่ง	1,877 (100.0)	1,801 (95.9)	49 (2.6)	3 (0.2)	13 (0.7)	10 (0.5)	1 (0.1)
การขายปลีก	24,210 (100.0)	24,051 (99.3)	85 (0.4)	14 (0.1)	32 (0.1)	27 (0.1)	1 (-)
ที่พักแรม บริการอาหารและเครื่องดื่ม	8,566 (100.0)	8,450 (98.6)	62 (0.7)	9 (0.1)	26 (0.3)	16 (0.2)	3 (-)
ข้อมูลข่าวสาร คอมพิวเตอร์ และการสื่อสาร	457 (100.0)	452 (99.0)	1 (0.2)	1 (0.2)	2 (0.4)	1 (0.2)	-
กิจกรรมอสังหาริมทรัพย์	2,803 (100.0)	2,793 (99.6)	5 (0.2)	3 (0.1)	-	1 (-)	1 (-)
กิจกรรมทางวิชาชีพ วิทยาศาสตร์และเทคโนโลยี	604 (100.0)	602 (99.6)	1 (0.2)	-	1 (0.2)	-	-
การให้เช่า บริการท่องเที่ยว และการบริการ สนับสนุนอื่นๆ	1,583 (100.0)	1,564 (98.8)	10 (0.6)	1 (0.1)	2 (0.1)	5 (0.3)	1 (0.1)
ศิลปะ ความบันเทิง และนันทนาการ	641 (100.0)	587 (91.6)	22 (3.4)	9 (1.4)	8 (1.2)	12 (1.9)	3 (0.5)
กิจกรรมบริการอื่นๆ	6,631 (100.0)	6,618 (99.8)	9 (0.1)	2 (-)	2 (-)	-	-
การผลิต	16,628 (100.0)	16,268 (97.8)	164 (1.0)	42 (0.2)	64 (0.4)	60 (0.4)	30 (0.2)
การจัดการและการบำบัดน้ำเสีย ของเสีย และสิ่งปฏิกูล	95 (100.0)	89 (93.7)	2 (2.1)	1 (1.1)	1 (1.1)	2 (2.1)	-
การก่อสร้าง	1,651 (100.0)	1,609 (97.5)	29 (1.8)	4 (0.2)	4 (0.2)	4 (0.2)	1 (0.1)
การขนส่งทางบก สถานที่เก็บสินค้า	4,189 (100.0)	4,154 (99.2)	12 (0.3)	2 (-)	10 (0.2)	11 (0.3)	-
กิจกรรมด้านโรงพยาบาลเอกชน	3 (100.0)	-	-	-	-	2 (66.7)	1 (33.3)

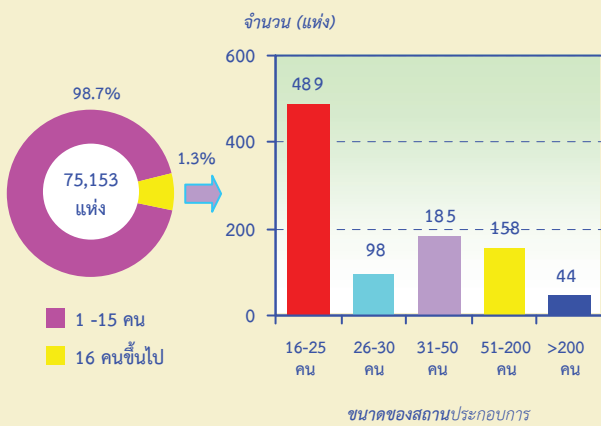
หมายเหตุ : (1) ตัวเลขในวงเล็บ คือ อัตราร้อยละ

(2) - ไม่มีข้อมูล หรือ -- ข้อมูลมีค่าเป็น 0 หรือมีข้อมูลจำนวนเล็กน้อย

2.3 ขนาดของสถานประกอบการ

สถานประกอบการในจังหวัดขอนแก่นที่มี
คนทำงานตั้งแต่ 1 คนขึ้นไปมีจำนวนทั้งสิ้น 75,153
แห่ง ในจำนวนนี้ส่วนใหญ่เป็นสถานประกอบการขนาด
เล็กที่มีคนทำงาน 1-15 คน จำนวน 74,179 แห่ง คิด
เป็นร้อยละ 98.7 รองลงมา คือ สถาน-ประกอบการที่มี
คนทำงาน 16-25 คน จำนวน 489 แห่ง หรือร้อยละ
0.7 สำหรับสถานประกอบการขนาดใหญ่ที่มีคนทำงาน
มากกว่า 200 คน มีจำนวน 44 แห่ง หรือร้อยละ 0.1

แผนภูมิ ข จำนวนและร้อยละสถานประกอบการ จำแนก
ตามขนาดของสถานประกอบการ (จำนวน
คนทำงาน)



2.4 รูปแบบการจัดตั้งตามกฎหมาย

เมื่อพิจารณารูปแบบการจัดตั้งตามกฎหมาย
ส่วนใหญ่มีรูปแบบการจัดตั้งเป็นส่วนบุคคล ร้อยละ
95.9 รองลงมาเป็นบริษัท/บริษัทจำกัด (มหาชน) ร้อย
ละ 1.8 ห้างหุ้นส่วนจำกัด ห้างหุ้นส่วนสามัญนิติบุคคล
ร้อยละ 1.0

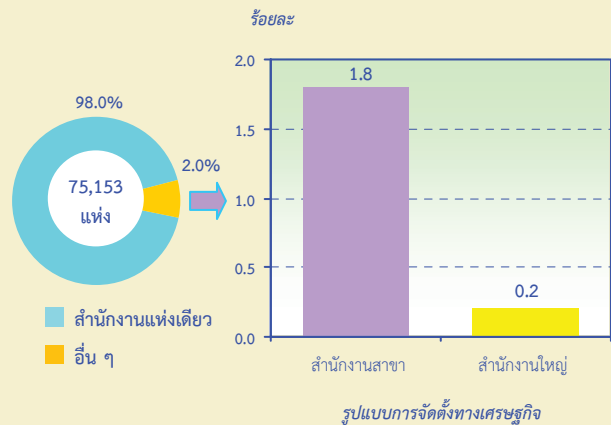
แผนภูมิ ค ร้อยละของสถานประกอบการจำแนกตาม
รูปแบบการจัดตั้งตามกฎหมาย



2.5 รูปแบบการจัดตั้งทางเศรษฐกิจ

สำหรับรูปแบบการจัดตั้งทางเศรษฐกิจของ
สถานประกอบการในจังหวัดขอนแก่น พบว่า ส่วน
ใหญ่รูปแบบเป็นสำนักงานแห่งเดียว ร้อยละ 98.0
สำนักงานสาขา ร้อยละ 1.8 และสำนักงานใหญ่มีเพียง
ร้อยละ 0.2 เท่านั้น

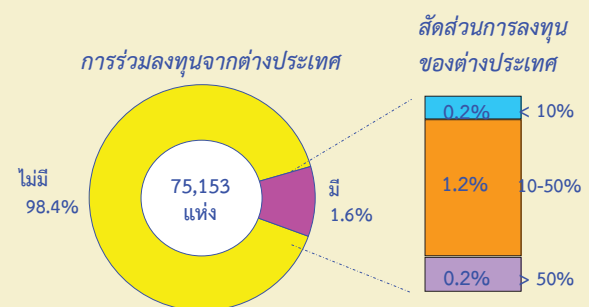
แผนภูมิ ง ร้อยละของสถานประกอบการจำแนกตาม
รูปแบบการจัดตั้งทางเศรษฐกิจ



2.6 การมีต่างประเทศร่วมลงทุนหรือถือหุ้น

สถานประกอบการที่ไม่มีการร่วมลงทุนหรือ
ถือหุ้น จำนวน 1,342 แห่ง และมีการร่วมลงทุนหรือถือ
หุ้น จำนวน 22 แห่ง ในจำนวนนี้ส่วนใหญ่เป็นสถาน
ประกอบการที่ถือหุ้น 10-50% จำนวน 16 แห่ง ถือหุ้น
น้อยกว่า 10% มีจำนวน 3 แห่ง และถือหุ้นมากกว่า
50% จำนวน 3 แห่ง

แผนภูมิ จ ร้อยละของสถานประกอบการจำแนกตาม
การมีต่างประเทศร่วมลงทุนหรือถือหุ้น



ตาราง ง จำนวนและร้อยละของสถานประกอบการ จำแนกตามลักษณะของสถานประกอบการ

ลักษณะของสถานประกอบการ	จำนวน	ร้อยละ
รวม	75,153	100.0
ขนาดของสถานประกอบการ (จำนวนคนทำงาน)		
1 – 15 คน	74,179	98.7
16 – 25 คน	489	0.7
26 – 30 คน	98	0.1
31 – 50 คน	185	0.2
51 – 200 คน	158	0.2
มากกว่า 200 คน	44	0.1
รูปแบบการจัดตั้งตามกฎหมาย		
ส่วนบุคคล	72,064	95.9
ห้างหุ้นส่วนจำกัด ห้างหุ้นส่วนสามัญนิติบุคคล	735	1.0
บริษัทจำกัด บริษัทจำกัด (มหาชน)	1,364	1.8
ส่วนราชการ รัฐวิสาหกิจ	69	0.1
สหกรณ์	125	0.2
อื่น ๆ	796	1.0
รูปแบบการจัดตั้งทางเศรษฐกิจ		
สำนักงานแห่งเดียว	73,629	98.0
สำนักงานใหญ่	131	0.2
สำนักงานสาขา	1,393	1.8
การมีต่างประเทศร่วมลงทุนหรือถือหุ้น	1,364	100.0
ไม่มี	1,342	98.4
มี	23	1.6
น้อยกว่า 10 %	3	0.2
10 – 50 %	16	1.2
มากกว่า 50 %	3	0.2

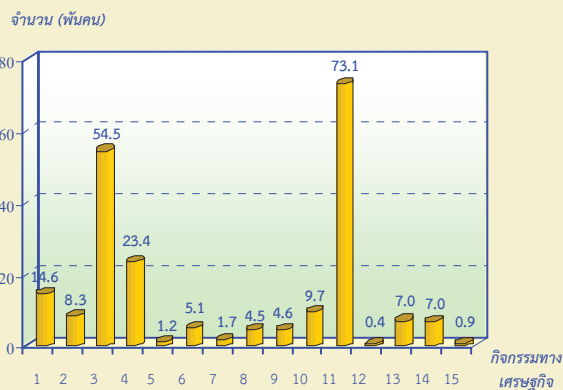
2.7 คนทำงานและลูกจ้าง

2.7.1 จำนวนคนทำงาน

จากข้อมูลจำนวนคนทำงาน พบว่า จังหวัดขอนแก่นมีจำนวนคนทำงานทั้งสิ้น 215,943 คน ส่วนใหญ่เป็นคนทำงานที่ปฏิบัติงานอยู่ในสถานประกอบการขนาดเล็ก (คนทำงาน 1-15 คน) ร้อยละ 67.5 รองลงมา คือ คนทำงานที่ปฏิบัติงานอยู่ในสถานประกอบการขนาดใหญ่ (คนทำงานมากกว่า 200 คน) ร้อยละ 16.6

เมื่อพิจารณาทางกิจกรรมทางเศรษฐกิจ พบว่า ส่วนใหญ่เป็นคนทำงานที่ปฏิบัติงานในด้านการผลิต ร้อยละ 33.7 รองลงมา ปฏิบัติงานในด้านการขายปลีก ร้อยละ 25.2 ปฏิบัติงานในกิจกรรมด้านที่พักแรม บริการอาหาร และเครื่องดื่ม ร้อยละ 10.9

แผนภูมิ ฉ จำนวนคนทำงานของสถานประกอบการ จำแนกตามกิจกรรมทางเศรษฐกิจ



คนทำงาน หมายถึง เจ้าของกิจการหรือหุ้นส่วนที่ทำงานโดยไม่ได้รับค่าจ้าง เงินเดือน และลูกจ้าง

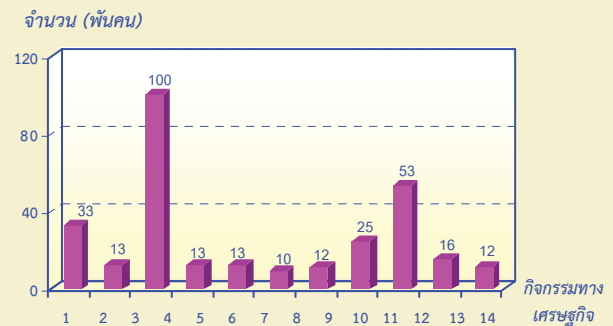
- 1 การขายส่งและการขายปลีก การซ่อมยานยนต์ และจักรยายนต์
- 2 การขายส่ง
- 3 การขายปลีก
- 4 ที่พักแรม บริการอาหารและเครื่องดื่ม
- 5 ข้อมูลข่าวสาร คอมพิวเตอร์ และการสื่อสาร
- 6 กิจกรรมมสังหาริมทรัพย์
- 7 กิจกรรมทางวิชาชีพ วิทยาศาสตร์และเทคโนโลยี
- 8 การให้เช่า บริการท่องเที่ยว และการบริการสนับสนุนอื่นๆ
- 9 ศิลปะ ความบันเทิง และนันทนาการ
- 10 กิจกรรมบริการอื่นๆ
- 11 การผลิต
- 12 การจัดการและการบำบัดน้ำเสีย ของเสียและสิ่งปฏิกูล
- 13 การก่อสร้าง
- 14 การขนส่งทางบก สถานที่เก็บสินค้า
- 15 กิจกรรมด้านโรงพยาบาลเอกชน

2.7.2 จำนวนลูกจ้าง

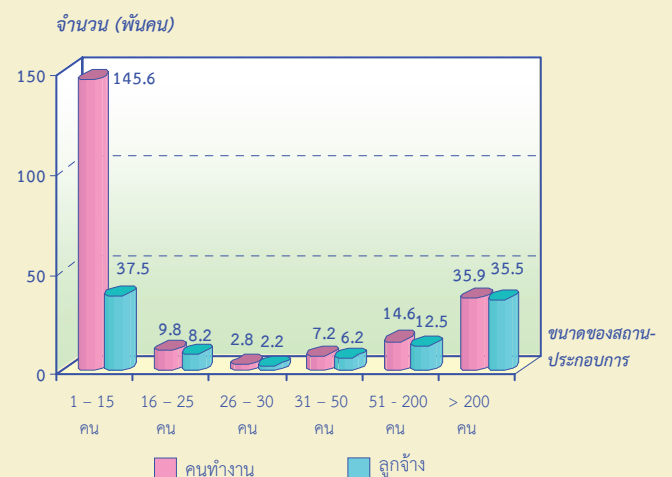
ด้านการจ้างงาน พบว่า มีจำนวนลูกจ้างทั้งสิ้น 102,140 คน ส่วนใหญ่เป็นลูกจ้างในสถานประกอบการขนาดเล็ก (คนทำงาน 1-15 คน) ร้อยละ 36.7 และลูกจ้างในสถานประกอบการขนาดใหญ่ (คนทำงานมากกว่า 200 คน) ร้อยละ 34.8

หากพิจารณาตามกิจกรรมทางเศรษฐกิจ พบว่า มีลูกจ้างที่ปฏิบัติงานอยู่ในสถานประกอบการด้านการผลิตมากที่สุด ร้อยละ 46.1 รองลงมา คือ ลูกจ้างที่ปฏิบัติงานในสถานประกอบการด้านการขายปลีก ร้อยละ 14.2

แผนภูมิ ช จำนวนลูกจ้างของสถานประกอบการ จำแนกตามกิจกรรมทางเศรษฐกิจ



แผนภูมิ ซ จำนวนคนทำงานและลูกจ้างของสถานประกอบการ จำแนกตามขนาดของสถานประกอบการ (จำนวนคนทำงาน)

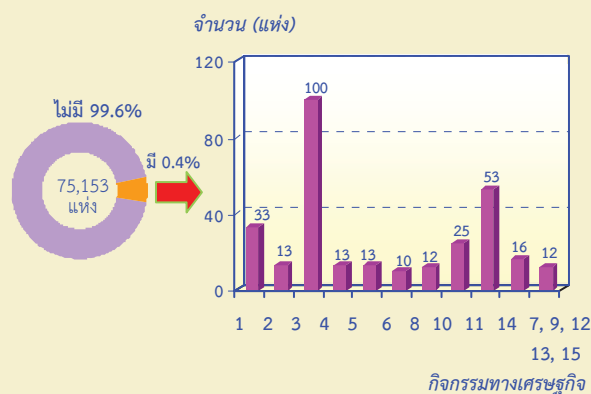


คนทำงาน หมายถึง เจ้าของกิจการหรือหุ้นส่วนที่ทำงานโดยไม่ได้รับค่าจ้าง เงินเดือน และลูกจ้าง

2.8 การขายสินค้าหรือบริการทางอินเทอร์เน็ต

หากพิจารณาการขายสินค้าหรือบริการทางอินเทอร์เน็ต พบว่า ร้อยละ 99.6 สถานประกอบการในจังหวัดขอนแก่นไม่มีการขายสินค้าหรือบริการทางอินเทอร์เน็ต มีเพียงร้อยละ 0.4 เท่านั้น ที่มีการขายสินค้าหรือบริการทางอินเทอร์เน็ต ซึ่งโดยส่วนใหญ่เป็นกิจกรรมทางเศรษฐกิจด้านการขายปลีก

แผนภูมิ ฅ จำนวนและร้อยละของสถานประกอบการจำแนกการขายสินค้าหรือบริการทางอินเทอร์เน็ต



ตาราง จ จำนวนและร้อยละของคณาทำงานและลูกจ้าง จำแนกตามขนาดของสถานประกอบการและกิจกรรมทางเศรษฐกิจ

ขนาดของสถานประกอบการ/กิจกรรมทางเศรษฐกิจ	จำนวนสถานประกอบการ	คณาทำงาน		ลูกจ้าง	
		จำนวน	ร้อยละ	จำนวน	ร้อยละ
รวม	75,153	215,943	100.0	102,140	100.0
ขนาดของสถานประกอบการ (จำนวนคณาทำงาน)					
1 - 15 คน	74,179	145,645	67.5	37,519	36.7
16 - 25 คน	489	9,813	4.5	8,239	8.1
26 - 30 คน	98	2,795	1.3	2,171	2.1
31 - 50 คน	185	7,161	3.3	6,158	6.0
51 - 200 คน	158	14,629	6.8	12,531	12.3
มากกว่า 200 คน	44	35,900	16.6	35,522	34.8
กิจกรรมทางเศรษฐกิจ					
การขายส่งและการขายปลีก การซ่อมยานยนต์และจักรยานยนต์	5,215	14,529	6.7	7,401	7.2
การขายส่ง	1,877	8,617	4.0	5,354	5.2
การขายปลีก	24,210	54,445	25.2	14,482	14.2
ที่พักแรม บริการอาหารและเครื่องดื่ม	8,566	23,464	10.9	9,538	9.3
ข้อมูลข่าวสาร คอมพิวเตอร์ และการสื่อสาร	457	1,306	0.6	693	0.7
กิจกรรมอสังหาริมทรัพย์	2,803	5,090	2.4	1,475	1.4
กิจกรรมทางวิชาชีพ วิทยาศาสตร์และเทคโนโลยี	604	1,724	0.8	809	0.8
การให้เช่า บริการท่องเที่ยว และการบริการ สนับสนุนอื่นๆ	1,583	4,630	2.1	2,347	2.3
ศิลปะ ความบันเทิง และนันทนาการ	641	4,525	2.1	3,480	3.4
กิจกรรมบริการอื่นๆ	6,631	9,627	4.5	1,717	1.7
การผลิต	16,628	72,716	33.7	47,037	46.1
การจัดการและการบำบัดน้ำเสีย ของเสียและสิ่งปฏิกูล	95	479	0.2	232	0.2
การก่อสร้าง	1,651	7,023	3.3	4,493	4.4
การขนส่งทางบก สถานที่เก็บสินค้า	4,189	6,919	3.2	2,235	2.2
กิจกรรมด้านโรงพยาบาลเอกชน	3	849	0.4	847	0.8

ตาราง ฉ จำนวนและร้อยละของสถานประกอบการ ที่มีการขายสินค้าหรือบริการทางอินเทอร์เน็ต
จำแนกตามกิจกรรมทางเศรษฐกิจ

กิจกรรมทางเศรษฐกิจ	จำนวนสถานประกอบการ	การขายสินค้าหรือบริการทางอินเทอร์เน็ต	
		มี	ไม่มี
รวม	75,153 (100.0)	299 (0.4)	74,854 (99.6)
การขายส่งและการขายปลีก การซ่อมยานยนต์ และจักรยานยนต์	5,215 (100.0)	33 (0.6)	5,182 (99.4)
การขายส่ง	1,877 (100.0)	13 (0.7)	1,864 (99.3)
การขายปลีก	24,210 (100.0)	100 (0.4)	24,110 (99.6)
ที่พักแรม บริการอาหารและเครื่องดื่ม	8,566 (100.0)	13 (0.2)	8,553 (99.8)
ข้อมูลข่าวสาร คอมพิวเตอร์ และการสื่อสาร	457 (100.0)	14 (3.1)	443 (96.9)
กิจกรรมอสังหาริมทรัพย์	2,803 (100.0)	10 (0.4)	2,793 (99.6)
กิจกรรมทางวิชาชีพ วิทยาศาสตร์และเทคโนโลยี	604 (100.0)	1 (0.2)	603 (99.8)
การให้เช่า บริการท่องเที่ยว และการบริการสนับสนุนอื่นๆ	1,583 (100.0)	12 (0.8)	1,571 (99.2)
ศิลปะ ความบันเทิง และนันทนาการ	641 (100.0)	8 (1.2)	633 (98.8)
กิจกรรมบริการอื่นๆ	6,631 (100.0)	25 (0.4)	6,606 (99.6)
การผลิต	16,628 (100.0)	52 (0.3)	16,576 (99.7)
การจัดการและการบำบัดน้ำเสีย ของเสียและสิ่งปฏิกูล	95 (100.0)	- (-)	95 (100.0)
การก่อสร้าง	1,651 (100.0)	2 (0.1)	1,649 (99.9)
การขนส่งทางบก สถานที่เก็บสินค้า	4,189 (100.0)	15 (0.4)	4,174 (99.6)
กิจกรรมด้านโรงพยาบาลเอกชน	3 (100.0)	1 (33.3)	2 (66.7)

หมายเหตุ : (1) ตัวเลขในวงเล็บ คือ อัตราร้อยละ

(2) - ไม่มีข้อมูล หรือข้อมูลมีค่าเป็น 0 หรือมีข้อมูลจำนวนเล็กน้อย

ตารางสถิติ
STATISTICAL TABLES

สารบัญตารางสถิติ

- ตาราง 1 จำนวนสถานประกอบการ จำแนกตามกิจกรรมทางเศรษฐกิจ อำเภอและตำบล
- ตาราง 2 จำนวนสถานประกอบการ จำแนกตามรูปแบบการจัดตั้งตามกฎหมาย อำเภอและตำบล
- ตาราง 3 จำนวนสถานประกอบการ จำแนกตามรูปแบบการจัดตั้งทางเศรษฐกิจ อำเภอและตำบล
- ตาราง 4 จำนวนสถานประกอบการ จำแนกตามสัดส่วนของการร่วมลงทุนหรือถือหุ้นของต่างประเทศ อำเภอและตำบล
- ตาราง 5 จำนวนสถานประกอบการ จำแนกตามขนาดของสถานประกอบการ (จำนวนคนทำงาน) อำเภอและตำบล
- ตาราง 6 จำนวนคนทำงานในสถานประกอบการ จำแนกตามขนาดของสถานประกอบการ (จำนวนคนทำงาน) อำเภอและตำบล
- ตาราง 7 จำนวนสถานประกอบการ จำแนกตามขนาดของสถานประกอบการ (จำนวนลูกจ้าง) อำเภอและตำบล
- ตาราง 8 จำนวนลูกจ้างในสถานประกอบการ จำแนกตามขนาดของสถานประกอบการ (จำนวนคนทำงาน) อำเภอและตำบล
- ตาราง 9 จำนวนสถานประกอบการ จำแนกตามการขายสินค้าหรือบริการทางอินเทอร์เน็ต อำเภอและตำบล
- ตาราง 10 จำนวนสถานประกอบการ จำแนกตามรูปแบบการจัดตั้งตามกฎหมาย และกิจกรรมทางเศรษฐกิจ
- ตาราง 11 จำนวนสถานประกอบการ จำแนกตามรูปแบบการจัดตั้งทางเศรษฐกิจ และกิจกรรมทางเศรษฐกิจ
- ตาราง 12 จำนวนสถานประกอบการ จำแนกตามสัดส่วนของการร่วมลงทุนหรือถือหุ้นของต่างประเทศ และกิจกรรมทางเศรษฐกิจ
- ตาราง 13 จำนวนสถานประกอบการ จำแนกตามขนาดของสถานประกอบการ (จำนวนคนทำงาน) และกิจกรรมทางเศรษฐกิจ
- ตาราง 14 จำนวนคนทำงานในสถานประกอบการ จำแนกตามขนาดของสถานประกอบการ (จำนวนคนทำงาน) และกิจกรรมทางเศรษฐกิจ
- ตาราง 15 จำนวนสถานประกอบการ จำแนกตามขนาดของสถานประกอบการ (จำนวนลูกจ้าง) และกิจกรรมทางเศรษฐกิจ
- ตาราง 16 จำนวนลูกจ้างในสถานประกอบการ จำแนกตามขนาดของสถานประกอบการ (จำนวนคนทำงาน) และกิจกรรมทางเศรษฐกิจ
- ตาราง 17 จำนวนสถานประกอบการ จำแนกตามการขายสินค้าหรือบริการทางอินเทอร์เน็ต และกิจกรรมทางเศรษฐกิจ

ตาราง 1 จำนวนสถานประกอบการ จำนวนตามกิจกรรมทางเศรษฐกิจ อำเภอและตำบล
TABLE 1 NUMBER OF ESTABLISHMENTS BY ECONOMIC ACTIVITY, AMPHOE AND TAMBON

อำเภอ/ตำบล Establishments	จำนวน สถาน ประกอบการ Number of establishments	กิจกรรมทางเศรษฐกิจ Economic Activity											การก่อสร้าง Construction	การขนส่งทางบก Land transport and storage	กิจกรรมด้าน โรงพยาบาล Private hospital activities	
		การขายส่ง และขายปลีก การค้า Wholesale and retail trade; repair of motor vehicles and motorcycles	การขายส่ง Wholesale trade	การขายปลีก Retail trade	ที่พักแรม บริการอาหาร และเครื่องดื่ม Accommodation, food and beverage service activities	ข้อมูลข่าวสาร คอมพิวเตอร์ และการสื่อสาร Information and communication	กิจกรรม อสังหาริมทรัพย์ Real estate activities	กิจกรรมทางวิชาชีพ วิทยาศาสตร์และ เทคนิค Professional and technical activities	การไม่จำ บริการ Administration and support service activities	ศิลปะ ความบันเทิง และนันทนาการ Arts, entertainment and recreation	กิจกรรมอื่น ๆ Other service activities	การผลิต Manufacturing				การจัดการ และกำจัด น้ำเสียของเสีย และสิ่งปนเปื้อน Sewerage, waste management and remediation activities
รวม	75,153	1,877	24,210	8,566	4,457	2,803	604	1,583	641	6,631	16,628	95	1,651	4,189	3	Total
อำเภอมืองขอนแก่น	24,382	1,799	7,565	3,780	2,221	2,328	343	666	251	343	2,314	14	380	600	3	AmphoeMueang Khon Kaen
ตำบลในเมือง	12,593	853	3,755	2,238	1,551	1,609	265	388	146	1,753	798	1	131	105	3	TambonNai Mueang
ตำบลสร้างขุม	246	5	99	27	2	6	-	5	1	17	50	-	6	13	-	TambonSamran
ตำบลโคกสี	447	28	141	69	1	10	2	10	3	43	81	2	10	33	-	TambonThok Si
ตำบลทามะ	889	81	43	287	150	46	3	15	11	75	129	1	16	28	-	TambonTha Phra
ตำบลบ้านทุ่ม	703	71	18	229	104	3	49	6	18	94	76	2	7	15	-	TambonThum
ตำบลเมืองเก่า	1,603	135	195	556	11	77	21	36	5	199	99	-	31	22	-	TambonMueang Kao
ตำบลท่าซำ	635	85	22	209	1	29	2	11	3	87	59	5	10	22	-	TambonPha Lap
ตำบลท่ามะกา	565	31	12	214	3	1	-	9	7	111	111	-	16	64	-	TambonSawathi
ตำบลบ้านหว้า	393	32	6	167	28	2	2	18	9	39	66	-	4	17	-	TambonBan Wa
ตำบลบ้านค้อ	349	22	6	159	20	1	37	6	2	57	57	1	13	25	-	TambonBan Kho
ตำบลแดงใหญ่	300	24	4	114	42	3	-	5	3	29	43	1	7	25	-	TambonDaeng Yai
ตำบลดอนช้าง	260	8	6	68	17	-	-	6	-	20	101	-	5	29	-	TambonDon Chang
ตำบลดอนหัน	324	19	12	113	24	17	1	16	3	26	36	-	16	41	-	TambonDon Han
ตำบลศิลา	2,159	165	56	584	312	197	25	387	19	387	234	1	43	71	-	TambonSiLa
ตำบลบ้านเป็ด	2,118	193	58	600	308	270	17	59	19	351	157	-	42	26	-	TambonBan Pet
ตำบลหนองขุ่น	245	15	5	88	15	5	5	5	6	15	51	-	8	31	-	TambonNong Xun
ตำบลบึงมีม	243	11	14	83	30	7	-	6	15	15	37	-	15	23	-	TambonBueang Niem
ตำบลโนนหมื่น	310	11	10	99	30	1	1	4	1	15	129	-	-	10	-	TambonNon Thon
ตำบลบ้านฝาง	1,527	113	33	568	182	11	6	27	10	96	326	16	29	95	-	AmphoeBan Fang
ตำบลหนองบัว	177	15	3	77	22	1	1	3	-	9	35	-	4	6	-	TambonNong Bua
ตำบลบ้านซำ	194	14	3	77	15	1	1	5	1	8	31	-	4	36	-	TambonPa Wai Nang
ตำบลโนนฆ้อง	170	9	4	57	1	-	1	4	1	4	4	-	8	18	-	TambonNon Khong
ตำบลบ้านเหล่า	233	16	-	93	34	-	-	2	2	15	61	-	1	6	-	TambonBan Lao
ตำบลบ้านเขา	118	8	3	59	12	-	-	1	1	15	27	-	-	4	-	TambonPa Manao
ตำบลบ้านฝาง	461	41	17	162	59	14	4	11	5	50	70	-	11	12	-	TambonBan Fang
ตำบลโคกงาม	174	10	3	43	19	4	4	11	5	7	61	-	1	13	-	TambonKhok Ngam
อำเภอนางรอง	1,269	61	39	406	93	4	5	17	12	70	480	-	24	54	-	AmphoePha Yuen
ตำบลพระยืน	523	27	13	192	7	4	3	9	9	24	171	-	11	16	-	TambonPha Yuen
ตำบลพระยี่	147	7	3	50	7	-	4	4	1	11	56	-	1	6	-	TambonPha Bu
ตำบลบ้านฝาง	314	11	20	74	19	1	1	1	1	20	149	-	1	14	-	TambonBan Ton
ตำบลหนองงู	145	9	3	43	10	-	-	3	1	6	51	-	3	14	-	TambonNong Waeng
ตำบลสามัคคี	140	7	-	47	11	-	-	2	1	9	53	-	8	4	-	TambonKham Pom
อำเภอนางรอง	3,640	254	74	1,106	376	28	16	78	35	229	924	6	259	228	-	AmphoeNong Rua
ตำบลหนองเรือ	502	52	14	188	69	9	6	16	6	43	62	3	9	13	-	TambonNong Rua
ตำบลบ้านฝาง	338	20	5	113	39	4	1	9	1	23	112	-	3	7	-	TambonBan Meng
ตำบลบ้านฝาง	422	28	14	170	40	6	3	14	12	34	85	1	6	5	-	TambonBan Kong
ตำบลตาเก่า	238	21	-	71	27	1	1	2	2	11	93	1	3	6	-	TambonYang Khai
ตำบลจระเข้	345	41	9	109	20	1	3	15	3	38	75	-	11	15	-	TambonChorakhe
ตำบลโนนทอง	553	13	2	104	44	1	-	3	1	24	94	-	211	57	-	TambonNon Thong
ตำบลคอกวัว	303	28	7	108	39	2	3	1	16	16	74	-	3	18	-	TambonKut Kwang
ตำบลโนนหิน	417	18	16	90	44	2	7	6	3	7	154	1	7	67	-	TambonNon Than
ตำบลโนนสะอาด	346	23	7	101	37	1	2	5	10	21	106	-	4	34	-	TambonNon Sa-at
ตำบลบ้านค้อ	176	10	-	52	17	1	1	4	2	12	69	-	2	6	-	TambonBan Phue
อำเภอนพพ	5,244	470	131	1,737	588	96	45	128	55	539	1,022	10	110	283	-	AmphoeChum Phae
ตำบลชุมแพ	1,594	163	58	587	221	12	26	39	21	195	190	7	20	30	-	TambonChum Phae
ตำบลโนนหิน	208	18	8	76	26	2	2	4	3	27	35	-	2	5	-	TambonNon Han
ตำบลนาหนองพูน	278	14	10	92	17	-	1	10	2	14	48	-	5	16	-	TambonNa Nong Thum
ตำบลบ้านค้อ	188	13	3	72	11	-	-	3	-	30	47	-	9	43	-	TambonBan Koo
ตำบลหนองไผ่	1,213	112	25	347	160	16	12	44	14	124	226	2	23	61	-	TambonKha Hiang
ตำบลไชยเดช	349	63	11	120	44	8	4	4	5	30	35	-	3	8	-	TambonChai So
ตำบลบ้านค้อ	339	11	1	72	5	-	-	5	4	26	180	-	20	15	-	TambonWang Hin Lat
ตำบลนาฝาย	208	11	5	90	13	-	-	2	19	19	43	-	5	20	-	TambonNa Phiang
ตำบลหนองซีก	219	7	-	48	16	-	-	4	1	15	40	-	8	40	-	TambonNong Sook
ตำบลหนองเต่า	143	5	4	55	12	1	-	3	-	11	27	-	1	24	-	TambonNong Sao Lao
ตำบลโนนสะอาด	298	41	8	100	23	4	-	9	3	30	62	-	11	7	-	TambonNon Sa-at
อำเภอสหัสขันธ์	2,314	149	35	837	186	4	9	46	17	169	615	5	48	185	-	AmphoeSi Chomphu
ตำบลสีชมพู	207	13	2	85	7	-	1	6	3	12	42	3	13	23	-	TambonSi Chomphu
ตำบลสีสุก	221	12	4	115	26	1	1	4	3	14	30	-	3	9	-	TambonSi Suk
ตำบลนาจาน	225	13	9	86	10	-	-	6	-	17	59	-	5	18	-	TambonNa Chan

ตาราง 1 จำนวนสถานประกอบการ จำนวนตามกิจกรรมทางเศรษฐกิจ อำเภอและตำบล (ต่อ)
TABLE 1 NUMBER OF ESTABLISHMENTS BY ECONOMIC ACTIVITY, AMPHOE AND TAMBON (Cont'd)

อำเภอ/ตำบล	จำนวนสถานประกอบการ	กิจกรรมทางเศรษฐกิจ Economic Activity													กิจการด้าน Private hospital activities
		การขายส่ง Wholesale trade	การขายปลีก Retail trade	ที่พักแรม และเครื่องดื่ม Accommodation, food and beverage service activities	ข้อมูลข่าวสาร คอมพิวเตอร์ และการสื่อสาร information and communication	กิจกรรม อสังหาริมทรัพย์ Real estate activities	กิจกรรมทางวิชาชีพ วิทยาศาสตร์และ เทคนิค Professional, scientific and technical activities	การไม่เข้า บริการทางสุขภาพ และนันทนาการ Administration and support service activities	ศิลปะ ความบันเทิง และนันทนาการ Arts, entertainment and recreation	กิจกรรมอื่นๆ Other service activities	การผลิต Manufacturing	การจัดการ น้ำเสีย ของเสีย และสิ่งมีพิษ Sewerage, waste management and remediation activities	การก่อสร้าง Construction	การขนส่งทางบก สถานที่เก็บสินค้า Land transport and storage	
ตำบลวังหิน	526	13	178	81	1	8	8	21	2	60	66	13	22	-	TambonWang Phoem
ตำบลช้าง	112	4	37	2	-	-	-	-	1	6	40	2	14	-	TambonSam Yang
ตำบลหนองแดง	176	-	61	11	-	14	-	3	3	3	45	5	18	-	TambonNong Daeng
ตำบลเจจาน	257	-	83	13	-	-	-	1	5	17	95	6	22	-	TambonDong Lan
ตำบลบ้านใหม่	186	10	78	13	-	-	-	3	1	13	42	-	26	-	TambonBanbun
ตำบลบ้านใหม่	259	7	63	15	1	8	-	1	1	8	147	-	14	-	TambonBan Mai
ตำบลภูพาน	145	5	51	8	-	8	-	1	2	8	49	1	19	-	TambonPhu Han
อำเภอน้ำทอง	4,405	102	1,503	436	21	41	26	71	27	318	1,124	12	357	-	AmphoeNam Phong
ตำบลน้ำทอง	882	49	281	134	7	16	7	24	4	85	187	8	54	-	TambonNam Phong
ตำบลวังชัย	441	34	139	40	2	30	3	9	2	30	136	1	25	-	TambonWang Chai
ตำบลหนองงู	703	60	258	82	10	3	11	14	7	55	124	7	32	-	TambonNong Kung
ตำบลวังใหญ่	259	19	87	19	-	1	-	2	-	17	76	2	33	-	TambonBua Yai
ตำบลสะอาด	294	17	89	17	1	7	1	1	-	7	142	4	14	-	TambonSa-at
ตำบลม่วงหวาน	286	21	5	93	-	12	2	5	2	26	69	1	20	-	TambonMuang Wan
ตำบลบ้านสาม	264	16	9	102	22	2	2	2	3	23	41	1	8	-	TambonBan Kham
ตำบลบ้านจั่น	385	18	10	127	12	-	-	3	-	24	107	3	81	-	TambonBua Ngoen
ตำบลทรายมูล	265	15	2	75	18	-	-	1	3	16	102	-	33	-	TambonSai Mun
ตำบลท่ากระแต	159	9	1	76	14	-	-	3	3	6	42	2	2	-	TambonSai Mun
ตำบลพังงาย	208	9	2	73	25	-	-	1	-	60	60	1	26	-	TambonTha Krasoem
ตำบลตาตุ่ม	259	29	3	103	39	1	5	2	3	18	38	-	9	-	TambonPhang Thui
ตำบลโคกสูง	1,419	113	25	520	233	7	8	7	28	15	250	40	73	-	TambonKut Nam Sai
ตำบลบ้านดง	163	24	4	80	11	2	2	1	2	6	19	6	6	-	AmphoeUbolratana
ตำบลเสี้ออุบลรัตน์	267	25	3	100	46	-	-	7	-	13	54	-	13	-	TambonKhok Sung
ตำบลนาคำ	483	28	10	151	134	4	8	5	13	43	60	-	7	-	TambonBan Dong
ตำบลศรีสุขสำราญ	174	17	5	75	13	-	-	2	2	8	31	2	19	-	TambonKhuuan Ubolratana
ตำบลทุ่งโป่ง	170	13	2	60	15	-	-	2	2	10	43	-	14	-	TambonNa Kham
อำเภอกระนวน	2,825	6	1	54	14	-	-	3	1	20	43	-	5	-	TambonSuk Samran
ตำบลหนองงูใหญ่	1,325	228	84	1,097	253	21	30	16	53	21	450	1	40	-	TambonThung Pong
ตำบลห้วยโจด	233	20	4	98	7	-	-	4	-	15	174	-	20	-	AmphoeKhanuan
ตำบลบ้านฝาง	239	10	3	65	12	-	-	1	4	11	85	-	3	-	TambonKong Ko
ตำบลคูสะอาด	146	12	7	60	7	-	-	4	2	9	39	-	39	-	TambonNong Kung Yai
ตำบลหนองหิน	217	12	4	81	13	-	-	2	2	12	45	-	44	-	TambonHual Chot
ตำบลน้ำอ้อม	228	7	9	89	26	-	1	-	2	14	40	-	2	-	TambonHual Yang
ตำบลบ้านใหม่	183	21	3	66	25	4	3	2	2	6	21	-	36	-	TambonBan Fang
ตำบลบ้านฝาง	83	1	1	44	13	1	-	1	-	5	4	1	10	-	TambonDun Sat
ตำบลบ้านคำ	171	14	3	66	12	-	-	1	-	8	21	-	30	-	TambonKong No
อำเภอบ้านฝาง	3,915	345	100	1,362	451	20	58	22	62	303	707	2	348	-	TambonHua Na Kham
ตำบลบ้านฝาง	813	133	21	285	122	2	12	9	5	63	114	1	19	-	AmphoeBan Phai
ตำบลเมืองพิชัย	1,392	114	50	544	214	17	30	19	29	157	157	21	19	-	TambonBan Phai
ตำบลบ้านสาม	239	4	1	90	13	-	2	2	2	9	89	1	17	-	TambonMueang Pha
ตำบลหนองเรือ	236	10	4	82	16	-	-	3	1	8	63	-	5	-	TambonBan Lan
ตำบลชุมพวง	213	11	-	65	12	-	1	-	2	5	94	-	22	-	TambonKhaen Nuea
ตำบลบ้านฝาง	197	8	-	48	6	-	6	2	1	5	34	-	9	-	TambonPhu Lek
ตำบลบ้านฝาง	209	6	7	67	7	-	4	7	1	4	67	-	1	-	TambonPa Po
ตำบลบ้านฝาง	234	17	6	64	20	-	4	-	3	23	45	-	46	-	TambonHin Tang
ตำบลหนองน้ำใส	262	33	9	77	28	-	8	-	12	19	45	-	15	-	TambonNong Nam Sai
ตำบลวังหลวง	120	9	2	40	13	1	1	-	-	10	37	-	2	-	TambonHua Nong

ตาราง 1 จำนวนสถานประกอบการ จำนวนตามกิจกรรมทางเศรษฐกิจ อำเภอและตำบล (ต่อ)
TABLE 1 NUMBER OF ESTABLISHMENTS BY ECONOMIC ACTIVITY, AMPHOE AND TAMBON (Cont'd)

จำนวน สถาน ประกอบการ Number of establishments	อำเภอ/ตำบล	กิจกรรมทางเศรษฐกิจ Economic Activity													กิจการด้าน โรงพยาบาล Private hospital activities	
		การขายส่ง และขายปลีก การซ่อมแซมยานยนต์ และจักรยานยนต์ Wholesale and retail trade; repair of motor vehicles and motorbicycles	การขายส่ง Wholesale trade	ที่พักแรม บริการอาหาร และเครื่องดื่ม Accommodation, food and beverage service activities	ข้อมูลข่าวสาร คอมพิวเตอร์ และการสื่อสาร Information and communication	กิจกรรม อสังหาริมทรัพย์ Real estate activities	กิจกรรมทางวิชาชีพ วิทยาศาสตร์และ เทคนิค Professional, scientific and technical activities	การไม่จำ บริการท่องเที่ยว และนันทนาการ Administration and recreation support service activities	ศิลปะ ความบันเทิง และนันทนาการ Arts, entertainment and recreation	กิจกรรมบริการอื่น ๆ Other service activities	การผลิต Manufacturing	การจัดการ และการบำบัด น้ำเสีย ของเสีย และสิ่งปนเปื้อน Sewerage, waste management and remediation activities	การก่อสร้าง Construction	การขนส่งทางบก สถานที่เก็บสินค้า Land transport and storage		
712	อำเภอเบญจชัย	36	6	226	55	-	4	1	3	36	231	-	40	69	-	AmphoePueai Noi
229	ตำบลเบญจชัย	15	3	82	26	-	4	1	1	2	61	-	5	15	-	TambonPueai Noi
124	ตำบลวัง	6	1	43	9	-	-	-	-	-	45	-	-	15	-	TambonWang Muang
144	ตำบลสามชัย	6	1	51	13	-	-	-	-	-	24	-	-	32	-	TambonKham Pom
215	ตำบลระฆัง	9	2	50	7	-	-	-	1	3	101	-	28	7	-	TambonSa Kaeo
3,583	อำเภอทอง	260	78	1,157	395	19	43	46	78	243	973	1	80	162	-	AmphoePhon
1,424	ตำบลเมืองทอง	129	51	522	213	17	23	41	47	151	166	-	13	23	-	TambonMueang Phon
209	ตำบลโคกหนองนา	14	-	72	19	-	7	-	3	57	59	-	5	23	-	TambonChot Nong Kae
201	ตำบลแก้ว	13	1	68	25	2	8	1	2	13	59	-	3	3	-	TambonKao Ngjo
131	ตำบลหนองมะเขือ	14	-	34	8	-	-	-	1	4	51	-	3	16	-	TambonNong Makhuua
328	ตำบลหนองแวงโคกพระ	15	9	69	25	-	-	-	7	9	164	-	13	17	-	TambonNong Waeng Sok Phra
241	ตำบลเหล็กใหญ่	9	1	77	19	-	-	-	4	3	111	-	6	6	-	TambonPhak Yai
193	ตำบลโคกสำ	10	-	52	22	-	-	-	4	9	68	-	8	19	-	TambonThok Sa-rnga
204	ตำบลหนองนางนาค	17	3	64	14	-	2	65	4	14	65	-	7	17	-	TambonNong Waeng Nang Bao
166	ตำบลระฆัง	18	3	54	22	4	1	2	8	5	38	-	4	7	-	TambonLom Khom
128	ตำบลโนนจำ	7	3	50	10	-	2	-	1	6	35	-	8	5	-	TambonNong Kha
173	ตำบลโคกสำ	12	4	60	12	-	-	-	3	12	44	1	7	17	-	TambonSok Nok Ten
185	ตำบลวัง	2	3	35	6	-	-	-	3	6	115	-	3	9	-	TambonHua Thung
1,167	อำเภอเวียงชัย	52	8	306	66	11	1	1	17	55	587	-	12	45	-	AmphoeWaeng Yai
195	ตำบลดอน	5	-	32	8	-	-	-	5	5	132	-	4	9	-	TambonKhon Chim
319	ตำบลโนนจำ	6	-	66	7	-	-	-	2	3	227	-	7	7	-	TambonMai Na Phiang
226	ตำบลโนนจำ	8	3	56	13	-	-	-	2	3	116	-	1	15	-	TambonNong Thong
291	ตำบลเวียงชัย	24	4	90	31	10	1	1	12	1	28	-	5	3	-	TambonWaeng Yai
136	ตำบลโนนจำ	9	1	62	7	-	-	-	1	11	31	-	2	11	-	TambonNong Sa-at
1,695	อำเภอเวียงชัย	70	21	416	86	2	5	3	23	89	836	4	35	94	-	AmphoeWaeng Noi
436	ตำบลเวียงชัย	25	8	125	32	2	5	3	12	33	148	-	12	26	-	TambonWaeng Noi
387	ตำบลบ้านค้อ	10	4	74	9	-	-	-	8	3	241	-	5	15	-	TambonKhaeng Lueang
155	ตำบลบ้านนา	8	-	47	15	-	-	-	3	3	67	-	4	11	-	TambonTha Nang Naeo
248	ตำบลบ้านนา	11	2	63	12	-	-	-	1	4	118	-	1	9	-	TambonLahan Na
198	ตำบลบ้านนา	8	6	42	9	-	-	-	1	1	106	-	4	11	-	TambonTha Wat
2,218	อำเภอหนองบัว	8	1	65	9	-	-	-	1	156	132	5	48	79	-	AmphoeNong Song Hong
711	ตำบลหนองบัว	64	17	275	90	8	20	13	12	73	115	-	7	8	-	TambonNong Song Hong
142	ตำบลบ้านนา	5	-	49	13	-	-	-	-	1	51	-	10	7	-	TambonKhuem Chat
129	ตำบลโนนจำ	4	-	46	12	-	-	-	1	6	50	-	4	2	-	TambonNong Thot
117	ตำบลบ้านนา	6	1	51	15	1	3	-	3	30	30	-	4	5	-	TambonTakua Pa
131	ตำบลบ้านนา	7	1	52	16	-	-	-	1	7	33	-	1	13	-	TambonSamrong
194	ตำบลหนองบัว	10	-	65	10	-	-	-	2	7	96	-	2	2	-	TambonNong Mek
185	ตำบลหนองบัว	10	-	74	5	-	-	-	3	3	79	-	1	13	-	TambonDong Du
130	ตำบลหนองบัว	8	2	55	19	-	-	-	-	1	36	-	1	7	-	TambonDong Kheng
132	ตำบลบ้านนา	10	2	39	5	-	-	-	1	11	50	-	11	3	-	TambonHua Chot
99	ตำบลหนองบัว	5	2	43	6	-	-	-	1	6	26	-	4	4	-	TambonDong Dang
61	ตำบลบ้านนา	4	-	21	1	-	-	-	-	2	24	-	-	9	-	TambonWang Hin
187	ตำบลหนองบัว	9	1	44	13	-	-	-	3	7	100	-	3	6	-	TambonNong Phai Lom
2,413	อำเภอเวียงชัย	187	45	840	158	9	28	14	97	134	623	5	54	208	-	AmphoePhu Wiang
101	ตำบลบ้านนา	10	-	32	4	-	-	-	-	4	34	-	-	15	-	TambonBan Rua
180	ตำบลบ้านนา	10	4	37	4	-	-	-	7	7	90	-	4	16	-	TambonWa Thong
168	ตำบลบ้านนา	11	2	59	10	-	-	-	6	14	41	-	1	9	-	TambonKut Khon Kaen
194	ตำบลบ้านนา	10	3	80	11	-	-	-	3	7	45	-	1	22	-	TambonNa Chum Saeng
197	ตำบลบ้านนา	11	-	78	10	-	-	-	1	2	68	-	1	17	-	TambonNa Wa
309	ตำบลหนองบัว	27	3	108	13	-	-	-	8	7	99	-	1	36	-	TambonNong Kung Thanasan
171	ตำบลหนองบัว	5	7	58	10	1	1	3	37	7	30	-	4	12	-	TambonNong Kung Soen
194	ตำบลหนองบัว	22	7	72	14	-	-	-	4	7	48	-	6	18	-	TambonSong Pueai
173	ตำบลหนองบัว	10	1	58	17	-	-	-	6	2	54	-	1	19	-	TambonThung Chomphu
137	ตำบลบ้านนา	6	2	43	9	-	-	-	7	6	35	-	4	22	-	TambonDin Dam
589	ตำบลบ้านนา	63	16	215	56	8	24	8	20	68	79	-	8	17	-	TambonPhu Wiang
2,388	อำเภอหนองบัว	152	39	795	162	12	16	10	35	170	673	1	53	259	-	AmphoeMancha Khiri
640	ตำบลบ้านนา	60	12	233	74	10	16	10	15	68	114	-	10	13	-	TambonKut-Khao
262	ตำบลบ้านนา	18	8	85	19	-	-	-	2	13	91	-	20	6	-	TambonSuan Mon

ตาราง 1 จำนวนสถานประกอบการ จำนวนตามกิจกรรมทางเศรษฐกิจ อำเภอและตำบล (ต่อ)
TABLE 1 NUMBER OF ESTABLISHMENTS BY ECONOMIC ACTIVITY, AMPHOE AND TAMBON (Cont'd)

อำเภอ/ตำบล	จำนวนสถานประกอบการ Number of establishments	กิจกรรมทางเศรษฐกิจ Economic Activity													กิจการขนส่งทางบก Land transport and storage	กิจกรรมด้าน โรงพยาบาล Private hospital activities			
		การขายส่ง Wholesale trade	การขายส่ง Wholesale and trade	การซ่อมแซมยานยนต์ Wholesale and repair of motor vehicles and motorcycles	ที่พักแรม บริการอาหาร และเครื่องดื่ม Accommodation, food and beverage service activities	ข้อมูลข่าวสาร คอมพิวเตอร์ และการสื่อสาร Information and communication	กิจกรรม อสังหาริมทรัพย์ Real estate activities	กิจกรรมทางวิชาชีพ วิทยาศาสตร์และเทคโนโลยี Professional, scientific and technical activities	การให้คำ บริการทางสุขภาพ และนันทนาการ Arts, entertainment and recreation	กิจกรรมบริการอื่นๆ Other service activities	การผลิต Manufacturing	การจัดการ กากของเสีย น้ำเสีย ของเสีย และสิ่งมีค่า Sewerage, waste management and remediation activities	การก่อสร้าง Construction	การขนส่งทางบก สถานที่เก็บสินค้า Land transport and storage					
ตำบลหนองไม้	205	11	6	80	6	1	-	-	-	1	17	51	-	-	3	29	-	-	TambonNong Mai
ตำบลโคกเคียน	363	14	9	92	12	-	2	2	-	-	20	165	-	-	8	39	-	-	TambonKham Phak
ตำบลนาข่า	277	15	1	89	15	-	6	1	-	-	20	77	-	-	2	51	-	-	TambonKham Khaen
ตำบลนาข่า	220	11	2	67	25	-	3	1	-	-	11	59	-	-	1	42	-	-	TambonNa Kha
ตำบลนาข่า	199	12	-	76	2	-	3	1	-	-	4	51	-	-	2	70	-	-	TambonNa Ngam
ตำบลท่าศาลา	2213	75	24	528	131	9	20	10	32	14	17	65	-	-	7	9	-	-	TambonTha Sala
ตำบลหนองบัว	612	22	20	183	70	6	17	8	14	7	46	211	-	-	5	3	-	-	TambonChonnabot
ตำบลโคกเคียน	134	3	-	37	1	-	-	-	-	-	3	79	-	-	8	2	-	-	TambonKut Phia Khom
ตำบลวังแสง	387	8	-	79	17	-	-	-	8	2	8	254	-	-	1	10	-	-	TambonWang Saeng
ตำบลห้วยเม็ก	205	8	-	41	8	-	1	1	1	1	4	137	-	-	4	1	-	-	TambonHua Mek
ตำบลบ้านหัน	118	6	-	37	4	-	1	1	1	1	2	58	-	-	4	6	-	-	TambonBan Han
ตำบลศรีบุญเรือง	370	8	1	65	21	3	3	3	3	3	13	240	-	-	4	6	-	-	TambonSi Bun Rueang
ตำบลโนนสะอาด	242	12	-	49	7	-	2	1	1	1	9	150	-	-	6	5	-	-	TambonNon Saeng
ตำบลโคกเคียน	145	8	3	37	3	-	3	3	2	5	2	73	-	-	5	8	-	-	TambonPo Daeng
ตำบลนาข่า	178	11	23	523	303	6	19	425	3	27	9	87	-	-	54	187	-	-	TambonKhaen Suan Kwang
ตำบลนาข่า	458	31	7	150	66	6	11	-	-	7	26	80	-	-	34	41	-	-	TambonKhaen Suan Kwang
ตำบลนาข่า	214	10	1	80	7	-	-	-	-	3	8	65	-	-	10	27	-	-	TambonDong Mueang Aem
ตำบลนาข่า	172	12	-	54	15	1	7	-	2	2	7	44	-	-	-	37	-	-	TambonNa Ngao
ตำบลนาข่า	167	6	4	53	16	-	6	-	1	-	6	55	-	-	1	25	-	-	TambonNa Ngao
ตำบลนาข่า	767	52	11	186	199	5	8	3	14	2	40	181	-	-	9	57	-	-	TambonNon Sombun
ตำบลนาข่า	935	42	15	278	50	2	1	1	9	5	59	330	-	-	32	110	-	-	TambonKham Muang
ตำบลนาข่า	179	6	3	51	9	1	-	-	2	1	13	77	-	-	5	10	-	-	AmphoePhu Pha Man
ตำบลนาข่า	98	3	1	27	4	-	4	-	-	-	9	26	-	-	8	19	-	-	TambonNon Khom
ตำบลนาข่า	328	21	11	92	26	1	1	1	5	3	25	106	-	-	9	27	-	-	TambonNa Fai
ตำบลนาข่า	95	4	-	44	7	-	4	-	-	3	3	5	-	-	4	28	-	-	TambonPhu Pha Man
ตำบลนาข่า	235	8	-	64	4	-	9	-	-	-	5	116	-	-	6	26	-	-	TambonWang Sawep
ตำบลนาข่า	796	42	16	298	75	3	5	1	15	2	40	187	-	-	6	92	-	-	TambonHua Muang
ตำบลนาข่า	239	13	11	90	27	3	18	4	1	6	18	43	-	-	19	16	-	-	AmphoeSam Sung
ตำบลนาข่า	65	3	-	35	7	-	7	-	1	1	2	9	-	-	5	8	-	-	TambonKhanuan
ตำบลนาข่า	211	9	1	78	25	-	3	-	3	-	9	66	-	-	-	20	-	-	TambonKham Maet
ตำบลนาข่า	150	6	4	52	12	1	1	1	1	1	7	41	-	-	9	16	-	-	TambonNon
ตำบลนาข่า	131	11	-	43	4	-	4	-	4	-	4	28	-	-	5	32	-	-	TambonKhu Kham
ตำบลนาข่า	829	45	6	253	53	3	2	-	5	3	58	333	-	-	19	42	-	-	TambonHua Toei
ตำบลนาข่า	304	19	1	76	29	3	28	2	2	2	28	120	-	-	2	19	-	-	AmphoeKhok Pho Chai
ตำบลนาข่า	203	10	1	66	3	-	3	-	16	3	14	97	-	-	2	4	-	-	TambonBan Khok
ตำบลนาข่า	167	8	-	60	12	-	1	2	1	2	14	69	-	-	5	4	-	-	TambonPho Chai
ตำบลนาข่า	155	8	4	51	9	-	9	-	1	2	4	69	-	-	2	9	-	-	TambonSap Sombun
ตำบลนาข่า	832	29	12	233	39	1	4	4	3	3	37	424	-	-	4	25	-	-	TambonNa Phaeng
ตำบลนาข่า	333	10	5	101	21	-	1	1	6	1	11	160	-	-	2	14	-	-	TambonKhu That
ตำบลนาข่า	276	10	5	67	15	1	3	2	7	2	15	155	-	-	-	3	-	-	AmphoeNong Na Kham
ตำบลนาข่า	223	9	2	71	3	-	3	1	3	1	14	109	-	-	2	8	-	-	TambonKhanuan
ตำบลนาข่า	935	60	20	342	100	-	9	1	9	8	57	164	-	-	29	132	-	-	AmphoeBan Haet
ตำบลนาข่า	320	23	7	111	55	-	4	4	4	5	29	144	-	-	8	21	-	-	TambonBan Haet
ตำบลนาข่า	269	12	9	91	15	-	2	2	2	4	15	64	-	-	18	36	-	-	TambonKhok Samran
ตำบลนาข่า	204	16	3	102	25	-	4	1	1	1	9	27	-	-	1	15	-	-	TambonNon Sombun
ตำบลนาข่า	142	9	1	38	5	-	4	2	2	-	4	21	-	-	2	60	-	-	TambonNong Saeng
ตำบลนาข่า	1,220	49	35	284	51	2	6	1	9	3	33	628	-	-	26	93	-	-	AmphoeNon Sila
ตำบลนาข่า	305	22	10	66	20	1	4	1	5	1	16	124	-	-	16	19	-	-	TambonNon Sila
ตำบลนาข่า	179	8	1	38	9	1	4	-	3	1	4	104	-	-	9	11	-	-	TambonNong Pla Mo
ตำบลนาข่า	438	12	3	103	15	-	2	-	-	1	9	237	-	-	9	47	-	-	TambonBan Han
ตำบลนาข่า	155	2	21	35	2	-	-	-	-	-	3	85	-	-	1	5	-	-	TambonPueai Yai
ตำบลนาข่า	143	5	-	42	5	-	1	1	1	1	1	78	-	-	1	11	-	-	TambonNon Daeng
ตำบลนาข่า	499	35	1	216	59	3	2	1	10	1	34	110	-	-	13	14	-	-	TambonNon Daeng
ตำบลนาข่า	235	19	1	102	29	1	2	1	6	1	15	53	-	-	3	3	-	-	AmphoeWiang Kao
ตำบลนาข่า	121	7	-	67	19	2	1	-	-	-	10	12	-	-	-	3	-	-	TambonNueang Kao Phatthana
ตำบลนาข่า	143	9	-	47	11	-	4	-	-	-	9	45	-	-	10	8	-	-	TambonKhaen Noi

ที่มา : สำนักงานทะเบียนพาณิชย์ พ.ศ. 2555 (ข้อมูลพื้นฐาน), จังหวัดขอนแก่น สำนักงานสถิติแห่งชาติ กระทรวงเทคโนโลยีสารสนเทศและการสื่อสาร
Source : The 2012 Business and Industrial Census (Basic Information), Khon Kaen Province, National Statistical Office, Ministry of Information and Communication Technology.

ตาราง 2 จำนวนสถานประกอบการ จำนวนตามรูปแบบการจัดตั้งตามกฎหมาย อำเภอและตำบล

TABLE 2 NUMBER OF ESTABLISHMENTS BY FORM OF LEGAL ORGANIZATION, AMPHOE AND TAMBON

อำเภอ/ตำบล	จำนวน สถานประกอบการ Number of establishments	รูปแบบการจัดตั้งตามกฎหมาย						Form of legal organization	Total
		ส่วนบุคคล Individual proprietor	ห้างหุ้นส่วนจำกัด ห้างหุ้นส่วนสามัญ นิติบุคคล Juristic partnership	บริษัทจำกัด บริษัทจำกัด (มหาชน) Company limited, Public company limited	ส่วนราชการ รัฐวิสาหกิจ Government, State-enterprises	สหกรณ์ Cooperatives	อื่น ๆ Others		
รวม	75,153	72,064	735	1,364	69	125	796	Total	
อำเภอเมืองขอนแก่น	24,382	22,720	453	1,070	55	17	67	AmphoeMueang Khon Kaen	
ตำบลในเมือง	12,593	11,467	316	741	47	7	15	TambonNai Mueang	
ตำบลสำราญ	246	240	2	4	-	-	-	TambonSamran	
ตำบลโคกสี	447	432	2	3	-	1	9	TambonKhok Si	
ตำบลท่าพระ	889	827	17	38	1	3	3	TambonTha Phra	
ตำบลบ้านทุ่ม	703	680	6	16	-	-	1	TambonBan Thum	
ตำบลเมืองเก่า	1,603	1,485	28	86	-	3	1	TambonMueang Kao	
ตำบลพระลับ	635	612	7	13	1	1	1	TambonPhra Lap	
ตำบลสาวะถี	565	558	1	1	-	-	5	TambonSawathi	
ตำบลบ้านหว้า	393	391	1	1	-	-	-	TambonBan Wa	
ตำบลบ้านค้อ	349	343	-	-	-	-	6	TambonBan Kho	
ตำบลแดงใหญ่	300	290	2	5	-	-	3	TambonDaeng Yai	
ตำบลดอนช้าง	260	258	-	-	-	-	2	TambonDon Chang	
ตำบลดอนหัน	324	316	1	3	-	-	4	TambonDon Han	
ตำบลศิลา	2,159	2,044	36	70	3	1	5	TambonSila	
ตำบลบ้านเป็ด	2,118	2,000	32	84	2	-	-	TambonBan Pet	
ตำบลหนองตุม	245	244	-	-	-	-	1	TambonNong Tum	
ตำบลเปิงเนียม	243	240	-	-	1	-	2	TambonBueng Niam	
ตำบลโนนทัน	310	293	2	5	-	1	9	TambonNon Thon	
อำเภอบ้านฝาง	1,527	1,489	2	2	-	6	28	AmphoeBan Fang	
ตำบลหนองบัว	177	174	1	-	-	-	2	TambonNong Bua	
ตำบลป่าทายนั่ง	194	190	-	-	-	-	4	TambonPa Wai Nang	
ตำบลโนนสัง	170	169	-	-	-	-	1	TambonNon Khong	
ตำบลบ้านเหล่า	233	231	-	-	-	-	2	TambonBan Lao	
ตำบลป่ามะนาว	118	116	-	-	-	-	2	TambonPa Manao	
ตำบลบ้านฝาง	461	436	1	2	-	6	16	TambonBan Fang	
ตำบลโคกงาม	174	173	-	-	-	-	1	TambonKhok Ngam	

ตาราง 2 จำนวนสถานประกอบการ จำนวนตามรูปแบบการจัดตั้งตามกฎหมาย อำเภอและตำบล (ต่อ)

TABLE 2 NUMBER OF ESTABLISHMENTS BY FORM OF LEGAL ORGANIZATION, AMPHOE AND TAMBON (Cont'd)

อำเภอ/ตำบล	จำนวน สถานประกอบการ Number of establishments	ส่วนบุคคล Individual proprietor	รูปแบบการจัดตั้งตามกฎหมาย				Form of legal organization	อื่น ๆ Others	Amphoe/Tambon
			ห้างหุ้นส่วนจำกัด ห้างหุ้นส่วนสามัญ นิติบุคคล	บริษัทจำกัด บริษัทจำกัด (มหาชน)	ส่วนราชการ รัฐวิสาหกิจ Government, State-enterprises	สหกรณ์ Cooperatives			
อำเภอพระยืน	1,269	1,231	9	3	-	4	22	AmphoePhra Yuen	
ตำบลพระยืน	523	514	3	1	-	4	1	TambonPhra Yuen	
ตำบลพระบุ	147	136	1	-	-	-	10	TambonPhra Bu	
ตำบลบ้านไต้	314	304	3	2	-	-	5	TambonBan Ton	
ตำบลหนองแวง	145	142	1	-	-	-	2	TambonNong Waeng	
ตำบลขามป้อม	140	135	1	-	-	-	4	TambonKham Porm	
อำเภอหนองเรือ	3,640	3,555	16	7	1	12	49	AmphoeNong Ruea	
ตำบลหนองเรือ	502	485	7	5	-	2	3	TambonNong Ruea	
ตำบลบ้านเม็ง	338	327	-	-	1	3	7	TambonBan Meng	
ตำบลบ้านกง	422	414	-	-	-	-	8	TambonBan Kong	
ตำบลยางคำ	238	234	-	-	-	-	4	TambonYang Kham	
ตำบลกระเซ้	345	328	3	-	-	6	8	TambonChorakhe	
ตำบลโนนทอง	553	551	-	-	-	1	1	TambonNon Thong	
ตำบลอุตุกว้าง	303	296	3	1	-	-	3	TambonKut Kwang	
ตำบลโนนทัน	417	413	-	1	-	-	3	TambonNon Than	
ตำบลโนนสะอาด	346	342	1	-	-	-	3	TambonNon Sa-at	
ตำบลบ้านฝ้อ	176	165	2	-	-	-	9	TambonBan Phue	
อำเภอชุมแพ	5,244	5,046	76	60	-	2	60	AmphoeChum Phae	
ตำบลชุมแพ	1,594	1,512	44	35	-	-	3	TambonChum Phae	
ตำบลโนนทัน	208	197	3	1	-	-	7	TambonNon Han	
ตำบลนาหนองทุ่ม	207	206	-	-	-	-	1	TambonNa Nong Thum	
ตำบลโนนอุดม	278	270	-	1	-	-	7	TambonNon Udom	
ตำบลข้าวเรียง	188	183	-	-	-	-	5	TambonKhua Rieng	
ตำบลหนองไผ่	1,213	1,173	16	10	-	2	12	TambonNong Phai	
ตำบลไชยσο	349	327	12	9	-	-	1	TambonChai So	
ตำบลวังหินลาด	339	334	-	-	-	-	5	TambonWang Hin Lat	
ตำบลนาพิียง	208	203	-	-	-	-	5	TambonNa Piang	

ตาราง 2 จำนวนสถานประกอบการ จำนวนตามรูปแบบการจัดตั้งตามกฎหมาย อำเภอและตำบล (ต่อ)

TABLE 2 NUMBER OF ESTABLISHMENTS BY FORM OF LEGAL ORGANIZATION, AMPHOE AND TAMBON (Cont'd)

อำเภอ/ตำบล	จำนวน สถานประกอบการ Number of establishments	ส่วนบุคคล Individual proprietor	หุ้นส่วนจำกัด		รูปแบบการจัดตั้งตามกฎหมาย		Form of legal organization				อื่น ๆ Others	Amphoe/Tambon
			หุ้นส่วนจำกัด นิติบุคคล Juristic partnership	หุ้นส่วนจำกัด นิติบุคคล Juristic partnership	บริษัทจำกัด บริษัทจำกัด (มหาชน) Company limited, Public company limited	ส่วนราชการ รัฐวิสาหกิจ Government, State-enterprises	สหกรณ์ Cooperatives					
ตำบลหนองเขียด	219	210	-	-	-	-	-	-	-	-	9	TambonNong Khiat
ตำบลหนองเสาเล้า	143	141	-	-	-	-	-	-	-	-	2	TambonNong Sao Lao
ตำบลโนนสะอาด	298	290	1	4	-	-	-	-	-	-	3	TambonNon Sa-at
อำเภอสีชมพู	2,314	2,231	10	-	-	1	-	1	-	1	71	AmphoeSi Chomphu
ตำบลสีชมพู	207	205	-	-	-	-	-	-	-	-	2	TambonSi Chomphu
ตำบลศรีสุข	221	206	-	-	-	-	-	-	-	-	15	TambonSi Suk
ตำบลนจาน	225	221	-	-	-	-	-	1	-	1	3	TambonNa Chan
ตำบลวังเพิ่ม	526	511	8	-	-	-	-	-	-	-	7	TambonWang Phoem
ตำบลฮ้าง	112	103	-	-	-	-	-	-	-	-	9	TambonSam Yang
ตำบลหนองแดง	176	156	-	-	-	-	-	-	-	-	20	TambonNong Daeng
ตำบลดงลาน	257	251	-	-	-	-	-	-	-	-	6	TambonDong Lan
ตำบลบริบูรณ์	186	183	1	-	-	-	-	-	-	-	2	TambonBoribun
ตำบลบ้านใหม่	259	255	1	-	-	-	-	-	-	-	3	TambonBan Mai
ตำบลภูห่าน	145	140	-	-	-	-	1	-	-	-	4	TambonPhu Han
อำเภอน้ำทอง	4,405	4,223	24	38	-	-	-	13	-	13	107	AmphoeNam Phong
ตำบลน้ำทอง	882	846	9	12	-	-	-	-	-	-	15	TambonNam Phong
ตำบลวังชัย	441	420	2	4	-	-	-	-	-	-	15	TambonWang Chai
ตำบลหนองงู	703	674	6	10	-	-	-	4	-	4	9	TambonNong Kung
ตำบลบัวใหญ่	259	247	-	-	-	-	-	2	-	2	10	TambonBua Yai
ตำบลสะอาด	294	289	-	-	-	-	-	1	-	1	4	TambonSa-at
ตำบลม่วงหวาน	286	268	1	5	-	-	-	-	-	-	12	TambonMuang Wan
ตำบลบ้านขาม	264	259	1	1	-	-	-	1	-	1	2	TambonBan Kham
ตำบลบัวเงิน	385	374	-	1	-	-	-	-	-	-	10	TambonBua Ngoen
ตำบลทรายมูล	265	252	-	1	-	-	-	-	-	-	12	TambonSai Mun
ตำบลท่ากระเสริม	159	149	-	-	-	-	-	3	-	3	7	TambonTha Krasoem
ตำบลพังทวย	208	201	-	-	-	-	-	2	-	2	5	TambonPhang Thui
ตำบลภูน้ำใส	259	244	5	4	-	-	-	-	-	-	6	TambonKut Nam Sai

ตาราง 2 จำนวนสถานประกอบการ จำนวนตามรูปแบบการจัดตั้งตามกฎหมาย อำเภอและตำบล (ต่อ)

TABLE 2 NUMBER OF ESTABLISHMENTS BY FORM OF LEGAL ORGANIZATION, AMPHOE AND TAMBON (Cont'd)

อำเภอ/ตำบล	จำนวน สถานประกอบการ Number of establishments	รูปแบบการจัดตั้งตามกฎหมาย						Form of legal organization	อำเภอ/Tambon
		ส่วนบุคคล Individual proprietor	ห้างหุ้นส่วนจำกัด ห้างหุ้นส่วนสามัญ นิติบุคคล Juristic partnership	บริษัทจำกัด บริษัทจำกัด (มหาชน) Company limited, Public company limited	ส่วนราชการ รัฐวิสาหกิจ Government, State-enterprises	สหกรณ์ Cooperatives	อื่น ๆ Others		
อำเภออุบลรัตน์	1,419	1,387	8	3	5	6	10	AmphoeUbolratana	
ตำบลโคกสูง	163	160	3	-	-	-	-	TambonKhok Sung	
ตำบลบ้านดง	267	262	3	-	-	-	2	TambonBan Dong	
ตำบลเขื่อนอุบลรัตน์	483	467	2	3	5	1	5	TambonKhuean Ubolratana	
ตำบลนาคำ	174	172	-	-	-	2	-	TambonNa Kham	
ตำบลศรีสุขสำราญ	170	169	-	-	-	-	1	TambonSi Suk Samran	
ตำบลทุ่งโป่ง	162	157	-	-	-	3	2	TambonThung Pong	
อำเภอกระนวน	2,825	2,773	9	28	-	3	12	AmphoeKhanuan	
ตำบลหนองโก	1,325	1,292	7	24	-	-	2	TambonNong Ko	
ตำบลหนองสูงใหญ่	233	233	-	-	-	-	-	TambonNong Kung Yai	
ตำบลห้วยโจด	239	239	-	-	-	-	-	TambonHuai Chot	
ตำบลห้วยยาง	146	145	-	-	-	-	1	TambonHuai Yang	
ตำบลบ้านฝาง	217	211	2	-	-	2	2	TambonBan Fang	
ตำบลดุนลาด	228	227	-	-	-	1	-	TambonDun Sat	
ตำบลหนองโน	183	175	-	3	-	-	5	TambonNong No	
ตำบลนันทอ้อม	83	83	-	-	-	-	-	TambonNam Om	
ตำบลหัวมุดคำ	171	168	-	1	-	-	2	TambonHua Na Kham	
อำเภอบ้านไผ่	3,915	3,803	47	38	2	3	22	AmphoeBan Phai	
ตำบลบ้านไผ่	813	777	16	14	-	1	5	TambonBan Phai	
ตำบลในเมือง	1,392	1,349	26	13	2	-	2	TambonNai Mueang	
ตำบลเมืองพิชัย	239	236	-	2	-	-	1	TambonMueang Phia	
ตำบลบ้านลาน	236	233	1	-	-	-	2	TambonBan Lan	
ตำบลแคนเหนือ	213	202	-	-	-	2	9	TambonKhaen Nuea	
ตำบลภูเหล็ก	197	197	-	-	-	-	-	TambonPhu Lek	
ตำบลป่าบอ	209	208	-	-	-	-	1	TambonPa Po	
ตำบลหินตั้ง	234	232	1	-	-	-	1	TambonHin Tang	
ตำบลหนองน้ำใส	262	253	2	7	-	-	-	TambonNong Nam Sai	
ตำบลหัวหนอง	120	116	1	2	-	-	1	TambonHua Nong	

ตาราง 2 จำนวนสถานประกอบการ จำนวนตามรูปแบบการจัดตั้งตามกฎหมาย อำเภอและตำบล (ต่อ)

TABLE 2 NUMBER OF ESTABLISHMENTS BY FORM OF LEGAL ORGANIZATION, AMPHOE AND TAMBON (Cont'd)

อำเภอ/ตำบล	จำนวน สถานประกอบการ Number of establishments	ส่วนบุคคล Individual proprietor	รูปแบบการจัดตั้งตามกฎหมาย				Form of legal organization			
			ห้างหุ้นส่วนจำกัด ห้างหุ้นส่วนสามัญ นิติบุคคล	บริษัทจำกัด บริษัทจำกัด (มหาชน)	ส่วนราชการ รัฐวิสาหกิจ Government, State-enterprises	สหกรณ์ Cooperatives	อื่น ๆ Others			
อำเภอเบญจชัย	712	694	4	1	-	3	10	AmphoePueai Noi		
ตำบลเปือยน้อย	229	222	3	1	-	1	2	TambonPueai Noi		
ตำบลวังม่วง	124	122	-	-	-	1	1	TambonWang Muang		
ตำบลขามป้อม	144	140	-	-	-	-	4	TambonKham Pom		
ตำบลสระแก้ว	215	210	1	-	-	1	3	TambonSa Kaeo		
อำเภอพล	3,583	3,426	23	66	1	6	61	AmphoePhon		
ตำบลเมืองพล	1,424	1,327	22	63	-	1	11	TambonMueang Phon		
ตำบลโคกหนองแก	209	204	-	-	-	-	5	TambonChot Nong Kae		
ตำบลแก้ง	201	198	1	1	-	-	1	TambonKao Nglo		
ตำบลหนองมะเชื้อ	131	130	-	-	-	-	1	TambonNong Makhuea		
ตำบลหนองแวงโลกพระ	328	320	-	1	-	-	7	TambonNong Waeng Sok Phra		
ตำบลเพ็กใหญ่	241	227	-	-	1	-	13	TambonPhek Yai		
ตำบลโคกสง่า	193	189	-	-	-	3	1	TambonKhok Sanga		
ตำบลหนองแวงนางบัว	204	196	-	1	-	-	7	TambonNong Waeng Nang Bao		
ตำบลลอมคอม	166	165	-	-	-	-	1	TambonLom Khom		
ตำบลโนนซ่า	128	125	-	-	-	-	3	TambonNon Kha		
ตำบลโสกนกเต็น	173	166	-	-	-	2	5	TambonSok Nok Ten		
ตำบลหัวทุ่ง	185	179	-	-	-	-	6	TambonHua Thung		
อำเภอเวียงใหญ่	1,167	1,147	1	6	-	1	12	AmphoeWaeng Yai		
ตำบลคอนมิม	195	195	-	-	-	-	-	TambonKhon Chhim		
ตำบลใหม่มาเพียง	319	316	-	-	-	-	3	TambonMai Na Phiang		
ตำบลโนนทอง	226	225	-	-	-	1	-	TambonNon Thong		
ตำบลแวงใหญ่	291	278	1	6	-	-	6	TambonWaeng Yai		
ตำบลโนนสะอาด	136	133	-	-	-	-	3	TambonNon Sa-at		
อำเภอเวียงน้อย	1,695	1,629	3	3	-	12	48	AmphoeWaeng Noi		
ตำบลแวงน้อย	436	422	-	3	-	6	5	TambonWaeng Noi		
ตำบลก้านเหลือง	387	371	-	-	-	2	14	TambonKan Lueang		
ตำบลท่าทางแนว	155	150	-	-	-	2	3	TambonTha Nang Naeo		

ตาราง 2 จำนวนสถานประกอบการ จำนวนตามรูปแบบการจัดตั้งตามกฎหมาย อำเภอและตำบล (ต่อ)

TABLE 2 NUMBER OF ESTABLISHMENTS BY FORM OF LEGAL ORGANIZATION, AMPHOE AND TAMBON (Cont'd)

อำเภอ/ตำบล	จำนวน สถานประกอบการ Number of establishments	รูปแบบการจัดตั้งตามกฎหมาย						Form of legal organization	อำเภอ/Tambon	
		ส่วนบุคคล Individual proprietor	ห้างหุ้นส่วนจำกัด		บริษัทจำกัด		สหกรณ์ Cooperatives			อื่น ๆ Others
			นิติบุคคล Juristic partnership	นิติบุคคล Juristic partnership	บริษัทจำกัด (มหาชน) Company limited, Public company limited	รัฐวิสาหกิจ Government, State-enterprises				
ตำบลละหานนา	248	237	2	-	-	-	1	8	TambonLahan Na	
ตำบลท่าหวัด	198	190	-	-	-	-	-	8	TambonTha Wat	
ตำบลทางขวาง	271	259	1	-	-	-	1	10	TambonThang Khwang	
อำเภอหนองสองห้อง	2,218	2,181	8	1	1	-	4	24	AmphoeNong Song Hong	
ตำบลหนองสองห้อง	711	699	7	1	1	-	3	1	TambonNong Song Hong	
ตำบลศิมาเขต	142	140	-	-	-	-	-	2	TambonKhuem Chat	
ตำบลโนนธาตุ	129	126	-	-	-	-	-	3	TambonNon That	
ตำบลตะกั่วป่า	117	117	-	-	-	-	-	-	TambonTakua Pa	
ตำบลสำโรง	131	130	-	-	-	-	1	-	TambonSamrong	
ตำบลหนองเม็ก	194	190	1	-	-	-	-	3	TambonNong Mek	
ตำบลดอนตู	185	182	-	-	-	-	-	3	TambonDon Du	
ตำบลดงเค็ง	130	129	-	-	-	-	-	1	TambonDong Kheng	
ตำบลหันโจัด	132	128	-	-	-	-	-	4	TambonHan Chot	
ตำบลดอนตั้ง	99	99	-	-	-	-	-	-	TambonDon Dang	
ตำบลวังหิน	61	54	-	-	-	-	-	7	TambonWang Hin	
ตำบลหนองไผ่ล้อม	187	187	-	-	-	-	-	-	TambonNong Phai Lom	
อำเภอภูเวียง	2,413	2,369	10	-	-	-	1	33	AmphoePhu Wiang	
ตำบลบ้านเรือ	101	100	-	-	-	-	-	1	TambonBan Ruea	
ตำบลหัวทอง	180	177	-	-	-	-	-	3	TambonWa Thong	
ตำบลกุดขอนแก่น	168	166	-	-	-	-	-	2	TambonKut Khon Kaen	
ตำบลนาชุมแสง	194	192	-	-	-	-	-	2	TambonNa Chum Saeng	
ตำบลนาหว้า	197	188	-	-	-	-	-	9	TambonNa Wa	
ตำบลหนองกุงสนสาร	309	300	3	-	-	-	-	6	TambonNong Kung Thanasan	
ตำบลหนองกุงเงิน	171	167	-	-	-	-	-	4	TambonNong Kung Soen	
ตำบลสงเปือย	194	190	4	-	-	-	-	-	TambonSong Pueai	
ตำบลทุ่งขมพู	173	171	-	-	-	-	-	2	TambonThung Chomphu	
ตำบลดินดำ	137	135	-	-	-	-	-	2	TambonDin Dam	
ตำบลภูเวียง	589	583	3	-	-	-	1	2	TambonPhu Wiang	

ตาราง 2 จำนวนสถานประกอบการ จำนวนตามรูปแบบการจัดตั้งตามกฎหมาย อำเภอและตำบล (ต่อ)

TABLE 2 NUMBER OF ESTABLISHMENTS BY FORM OF LEGAL ORGANIZATION, AMPHOE AND TAMBON (Cont'd)

อำเภอ/ตำบล	จำนวน สถานประกอบการ Number of establishments	ส่วนบุคคล Individual proprietor	ห้างหุ้นส่วนจำกัด		รูปแบบการจัดตั้งตามกฎหมาย		Form of legal organization			
			ห้างหุ้นส่วนจำกัด นิติบุคคล	ห้างหุ้นส่วนสามัญ นิติบุคคล	บริษัทจำกัด (มหาชน)	Company limited, Public company limited	ส่วนราชการ รัฐวิสาหกิจ	สหกรณ์ Cooperatives	อื่น ๆ Others	อำเภอ/Tambon
อำเภอมัญจาคีรี	2,388	2,352	10	9	1	1	15	AmphoeMancha Khiri		
ตำบลกุดเค้า	640	620	9	8	1	2	TambonKut Khao			
ตำบลสวนหม่อน	262	261	-	-	-	1	TambonSuan Mon			
ตำบลหนองแปน	205	202	-	-	-	3	TambonNong Paen			
ตำบลโพนเพ็ก	363	360	-	1	-	1	TambonPhon Phek			
ตำบลคำแคน	277	276	1	-	-	-	TambonKham Khaen			
ตำบลนาข่า	222	219	-	-	-	3	TambonNa Kha			
ตำบลนางรม	220	218	-	-	-	2	TambonNa Ngam			
ตำบลทาศาลา	199	196	-	-	-	3	TambonTha Sala			
อำเภอชนบท	2,213	2,171	7	6	-	9	20	AmphoeChonnabot		
ตำบลชนบท	612	594	7	6	-	2	3	TambonChonnabot		
ตำบลกุดเพ็ชร์	134	133	-	-	-	-	1	TambonKut Phia Khom		
ตำบลวังแสง	387	387	-	-	-	-	-	TambonWang Saeng		
ตำบลหัวแก	205	205	-	-	-	-	-	TambonHuai Kae		
ตำบลบ้านแท่น	118	114	-	-	-	1	3	TambonBan Thaen		
ตำบลศรีบุญเรือง	370	368	-	-	-	-	2	TambonSi Bun Rueang		
ตำบลโนนพะยอม	242	238	-	-	-	-	4	TambonNon Phayom		
ตำบลบ่อแดง	145	132	-	-	-	6	7	TambonPo Daeng		
อำเภอเขาสวนกวาง	1,778	1,730	3	6	-	8	31	AmphoeKhao Suan Kwang		
ตำบลเขาสวนกวาง	458	451	-	-	-	-	7	TambonKhao Suan Kwang		
ตำบลดงเมืองแอม	214	206	-	-	-	-	8	TambonDong Mueang Aem		
ตำบลนาจิว	172	167	-	-	-	-	5	TambonNa Ngio		
ตำบลโนนสมบูรณ์	167	162	-	-	-	5	-	TambonNon Sombun		
ตำบลคำม่วง	767	744	3	6	-	3	11	TambonKham Muang		

ตาราง 2 จำนวนสถานประกอบการ จำนวนตามรูปแบบการจัดตั้งตามกฎหมาย อำเภอและตำบล (ต่อ)

TABLE 2 NUMBER OF ESTABLISHMENTS BY FORM OF LEGAL ORGANIZATION, AMPHOE AND TAMBON (Cont'd)

อำเภอ/ตำบล	จำนวน สถานประกอบการ Number of establishments	ส่วนบุคคล Individual proprietor	ห้างหุ้นส่วนจำกัด		รูปแบบการจัดตั้งตามกฎหมาย		Form of legal organization			อื่น ๆ Others	Amphoe/Tambon
			นิติบุคคล Juristic partnership	ห้างหุ้นส่วนสามัญ ไม่มีนิติบุคคล	บริษัทจำกัด บริษัทจำกัด (มหาชน)	ส่วนราชการ รัฐวิสาหกิจ Government, State-enterprises	สหกรณ์ Cooperatives				
อำเภอภูพาน	935	908	1	-	-	-	6	20	AmphoePhu Pha Man		
ตำบลโนนคอม	179	176	1	-	-	-	-	2	TambonNon Khom		
ตำบลนาผาย	98	97	-	-	-	-	-	1	TambonNa Fai		
ตำบลภูผาม่าน	328	322	-	-	-	-	4	2	TambonPhupha Man		
ตำบลวังสาว	95	95	-	-	-	-	-	-	TambonWang Sawap		
ตำบลหัวม่วง	235	218	-	-	-	-	2	15	TambonHuai Muang		
อำเภอข้าสูง	796	776	3	4	4	-	1	12	AmphoeSam Sung		
ตำบลกระนวน	239	235	-	2	2	-	1	1	TambonKrauan		
ตำบลคำแมด	65	65	-	-	-	-	-	-	TambonKham Maet		
ตำบลบ้านโนน	211	205	-	2	2	-	-	4	TambonBan Non		
ตำบลคูคำ	150	144	3	-	-	-	-	3	TambonKhu Kham		
ตำบลห้วยตย	131	127	-	-	-	-	-	4	TambonHuai Toei		
อำเภอโคกโพธิ์ไชย	829	815	1	-	-	3	2	8	AmphoeKhok Pho Chai		
ตำบลบ้านโคก	304	300	1	-	-	2	1	-	TambonBan Khok		
ตำบลโพธิ์ไชย	203	199	-	-	-	-	-	4	TambonPho Chai		
ตำบลชัยสมบูรณ	167	164	-	-	-	1	1	1	TambonSap Sombun		
ตำบลนาแพง	155	152	-	-	-	-	-	3	TambonNa Phaeng		
อำเภอหนองนาคำ	832	821	-	-	-	-	-	11	AmphoeNong Na Kham		
ตำบลกุดธาตุ	333	331	-	-	-	-	-	2	TambonKut That		
ตำบลบ้านโคก	276	275	-	-	-	-	-	1	TambonBan Khok		
ตำบลชนวน	223	215	-	-	-	-	-	8	TambonKhanuan		
อำเภอบ้านแฮด	935	898	3	10	10	-	2	22	AmphoeBan Haet		
ตำบลบ้านแฮด	320	309	1	8	8	-	-	2	TambonBan Haet		
ตำบลโคกสำราญ	269	257	-	-	-	-	1	11	TambonKhok Samran		
ตำบลโนนสมบูรณ	204	199	2	2	2	-	-	1	TambonNon Sombun		
ตำบลหนองแซง	142	133	-	-	-	-	1	8	TambonNong Saeng		

ตาราง 2 จำนวนสถานประกอบการ จำนวนตามรูปแบบการจัดตั้งตามกฎหมาย อำเภอและตำบล (ต่อ)

TABLE 2 NUMBER OF ESTABLISHMENTS BY FORM OF LEGAL ORGANIZATION, AMPHOE AND TAMBON (Cont'd)

อำเภอ/ตำบล	จำนวน สถานประกอบการ Number of establishments	รูปแบบการจัดตั้งตามกฎหมาย						Form of legal organization	อื่น ๆ Others
		ส่วนบุคคล Individual proprietor	ห้างหุ้นส่วนจำกัด ห้างหุ้นส่วนสามัญ นิติบุคคล Juristic partnership	บริษัทจำกัด บริษัทจำกัด (มหาชน) Company limited, Public company limited	ส่วนราชการ รัฐวิสาหกิจ Government, State-enterprises	สหกรณ์ Cooperatives			
อำเภอโนนศิลา	1,220	1,195	4	3	-	-	2	16	AmphoeNon Sila
ตำบลโนนศิลา	305	292	3	3	-	-	1	6	TambonNon Sila
ตำบลหนองปลาหมอ	179	177	-	-	-	-	-	2	TambonNong Pla Mo
ตำบลบ้านหัน	438	431	-	-	-	-	-	7	TambonBan Han
ตำบลเปือยใหญ่	155	155	-	-	-	-	-	-	TambonPueai Yai
ตำบลโนนแดง	143	140	1	-	-	-	1	1	TambonNon Daeng
อำเภอเวียงเก่า	499	494	-	-	-	-	-	5	AmphoeWiang Kao
ตำบลในเมือง	235	235	-	-	-	-	-	-	TambonNai Mueang
ตำบลเมืองเก่าพัฒนา	121	120	-	-	-	-	-	1	TambonMueang Kao Phatthana
ตำบลเขาน้อย	143	139	-	-	-	-	-	4	TambonKhao Noi

ที่มา : สำนักงานธุรกิจและอุตสาหกรรม พ.ศ. 2555 (ข้อมูลพื้นฐาน) จังหวัดขอนแก่น สำนักงานสถิติแห่งชาติ กระทรวงเทคโนโลยีสารสนเทศและการสื่อสาร

Source : The 2012 Business and Industrial Census (Basic Information), Khon Kaen Province, National Statistical Office, Ministry of Information and Communication Technology.

ตาราง 3 จำนวนสถานประกอบการ จำนวนตามรูปแบบการจัดตั้งทางเศรษฐกิจ อำเภอและตำบล

TABLE 3 NUMBER OF ESTABLISHMENTS BY FORM OF ECONOMIC ORGANIZATION, AMPHOE AND TAMBON

อำเภอ/ตำบล	จำนวน สถานประกอบการ Number of establishments	รูปแบบการจัดตั้งทางเศรษฐกิจ Form of economic organization				อำเภอ/ตำบล
		สำนักงานแห่งเดียว Single unit	สำนักงานใหญ่ Head office	สำนักงานสาขา Branch	อื่นๆ Others	
รวม	75,153	73,629	131	1,393	-	Total
อำเภอเมืองขอนแก่น	24,382	23,226	78	1,078	-	AmphoeMueang Khon Kaen
ตำบลโนนเมือง	12,593	11,741	50	802	-	TambonNai Mueang
ตำบลลำราญ	246	242	-	4	-	TambonSamran
ตำบลโคกสี	447	444	-	3	-	TambonKhok Si
ตำบลท่าพระ	889	861	1	27	-	TambonTha Phra
ตำบลบ้านทุ่ม	703	684	4	15	-	TambonBan Thum
ตำบลเมืองเก่า	1,603	1,517	8	78	-	TambonMueang Kao
ตำบลพระลับ	635	623	4	8	-	TambonPhra Lap
ตำบลสาวะถี	565	563	-	2	-	TambonSawathi
ตำบลบ้านหว้า	393	391	-	2	-	TambonBan Wa
ตำบลบ้านค้อ	349	349	-	-	-	TambonBan Kho
ตำบลแดงใหญ่	300	299	-	1	-	TambonDaeng Yai
ตำบลดอนช้าง	260	260	-	-	-	TambonDon Chang
ตำบลดอนหัน	324	322	-	2	-	TambonDon Han
ตำบลศิลา	2,159	2,073	4	82	-	TambonSila
ตำบลบ้านเป็ด	2,118	2,063	6	49	-	TambonBan Pet
ตำบลหนองทุ่ม	245	245	-	-	-	TambonNong Tum
ตำบลบึงเนียม	243	242	-	1	-	TambonBueang Niam
ตำบลโนนทัน	310	307	1	2	-	TambonNon Thon
อำเภอบ้านฝาง	1,527	1,524	1	2	-	AmphoeBan Fang
ตำบลหนองบัว	177	177	-	-	-	TambonNong Bua
ตำบลป่าทายนั่ง	194	193	1	-	-	TambonPa Wai Nang
ตำบลโนนสัง	170	170	-	-	-	TambonNon Khong
ตำบลบ้านเหล่า	233	233	-	-	-	TambonBan Lao

ตาราง 3 จำนวนสถานประกอบการ จำแนกตามรูปแบบการจัดตั้งทางเศรษฐกิจ อำเภอและตำบล (ต่อ)

TABLE 3 NUMBER OF ESTABLISHMENTS BY FORM OF ECONOMIC ORGANIZATION, AMPHOE AND TAMBON (Cont'd)

อำเภอ/ตำบล	จำนวน สถานประกอบการ Number of establishments	รูปแบบการจัดตั้งทางเศรษฐกิจ Form of economic organization				อำเภอ/ Tambon
		สำนักงานเดี่ยว Single unit	สำนักงานใหญ่ Head office	สำนักงานสาขา Branch	อื่นๆ Others	
ตำบลป่าเมฆนา	118	118	-	-	-	TambonPa Manao
ตำบลบ้านฝาง	461	459	-	2	-	TambonBan Fang
ตำบลโคกกาง	174	174	-	-	-	TambonKhok Ngam
อำเภอพระยืน	1,269	1,264	-	5	-	AmphoePhra Yuen
ตำบลพระยืน	523	519	-	4	-	TambonPhra Yuen
ตำบลพระบุญ	147	147	-	-	-	TambonPhra Bu
ตำบลบ้านไต้	314	313	-	1	-	TambonBan Ton
ตำบลหนองแวง	145	145	-	-	-	TambonNong Waeng
ตำบลขามป้อม	140	140	-	-	-	TambonKham Pom
อำเภอหนองเรือ	3,640	3,622	2	16	-	AmphoeNong Ruea
ตำบลหนองเรือ	502	492	1	9	-	TambonNong Ruea
ตำบลบ้านเม็ง	338	338	-	-	-	TambonBan Meng
ตำบลบ้านกง	422	417	-	5	-	TambonBan Kong
ตำบลยางคำ	238	238	-	-	-	TambonYang Kham
ตำบลจระเข้	345	343	1	1	-	TambonChorakhe
ตำบลโนนทอง	553	553	-	-	-	TambonNon Thong
ตำบลกุดกว้าง	303	303	-	-	-	TambonKut Kwang
ตำบลโนนทัน	417	417	-	-	-	TambonNon Than
ตำบลโนนสะอาด	346	346	-	-	-	TambonNon Sa-at
ตำบลบ้านฝ้อ	176	175	-	1	-	TambonBan Phue
อำเภอชุมแพ	5,244	5,174	13	57	-	AmphoeChum Phae
ตำบลชุมแพ	1,594	1,550	6	38	-	TambonChum Phae
ตำบลโนนทัน	208	206	2	-	-	TambonNon Han
ตำบลนาหนองพุ่ม	207	207	-	-	-	TambonNa Nong Thum
ตำบลโนนอุดม	278	278	-	-	-	TambonNon Udom
ตำบลหัวเรียง	188	188	-	-	-	TambonKhua Riang

ตาราง 3 จำนวนสถานประกอบการ จำนวนตามรูปแบบการจัดตั้งทางเศรษฐกิจ อำเภอและตำบล (ต่อ)

TABLE 3 NUMBER OF ESTABLISHMENTS BY FORM OF ECONOMIC ORGANIZATION, AMPHOE AND TAMBON (Cont'd)

อำเภอ/ตำบล	จำนวน สถานประกอบการ Number of establishments	รูปแบบการจัดตั้งทางเศรษฐกิจ				Form of economic organization	Amphoe/ Tambon
		สำนักงานเดี่ยว Single unit	สำนักงานใหญ่ Head office	สำนักงานสาขา Branch	อื่นๆ Others		
ตำบลหนองไผ่	1,213	1,198	2	13	-	TambonNong Phai	
ตำบลไชยσο	349	343	2	4	-	TambonChai So	
ตำบลวังหินลาด	339	339	-	-	-	TambonWang Hin Lat	
ตำบลนาเพียง	208	208	-	-	-	TambonNa Phiang	
ตำบลหนองเขียด	219	219	-	-	-	TambonNong Khiat	
ตำบลหนองเสาเล้า	143	143	-	-	-	TambonNong Sao Lao	
ตำบลโนนสะอาด	298	295	1	2	-	TambonNon Sa-at	
อำเภอสีชมพู	2,314	2,305	-	9	-	AmphoeSi Chomphu	
ตำบลสีชมพู	207	207	-	-	-	TambonSi Chomphu	
ตำบลศรีสุข	221	221	-	-	-	TambonSi Suk	
ตำบลนาจาน	225	225	-	-	-	TambonNa Chan	
ตำบลวังเพิ่ม	526	517	-	9	-	TambonWang Phoem	
ตำบลชัยาง	112	112	-	-	-	TambonSam Yang	
ตำบลหนองแดง	176	176	-	-	-	TambonNong Daeng	
ตำบลดงลาน	257	257	-	-	-	TambonDong Lan	
ตำบลบริบูรณ์	186	186	-	-	-	TambonBoribun	
ตำบลบ้านใหม่	259	259	-	-	-	TambonBan Mai	
ตำบลภูห่าน	145	145	-	-	-	TambonPhu Han	
อำเภอน้ำพอง	4,405	4,367	8	30	-	AmphoeNam Phong	
ตำบลน้ำพอง	882	871	2	9	-	TambonNam Phong	
ตำบลวังชัย	441	437	-	4	-	TambonWang Chai	
ตำบลหนองกุง	703	695	2	6	-	TambonNong Kung	
ตำบลบัวใหญ่	259	255	4	-	-	TambonBua Yai	
ตำบลสะอาด	294	294	-	-	-	TambonSa-at	
ตำบลม่วงหวาน	286	281	-	5	-	TambonMuang Wan	
ตำบลบ้านขาม	264	263	-	1	-	TambonBan Kham	

ตาราง 3 จำนวนสถานประกอบการ จำนวนตามรูปแบบการจัดตั้งทางเศรษฐกิจ อำเภอและตำบล (ต่อ)

TABLE 3 NUMBER OF ESTABLISHMENTS BY FORM OF ECONOMIC ORGANIZATION, AMPHOE AND TAMBON (Cont'd)

อำเภอ/ตำบล	จำนวน สถานประกอบการ Number of establishments	รูปแบบการจัดตั้งทางเศรษฐกิจ Form of economic organization			อำเภอ/ Tambon
		สำนักงานแห่งเดียว Single unit	สำนักงานใหญ่ Head office	สำนักงานสาขา Branch	
ตำบลบัวเงิน	385	384	-	1	TambonBua Ngoen
ตำบลทรายมูล	265	264	-	1	TambonSai Mun
ตำบลท่ากระเทียม	159	159	-	-	TambonTha Krasoem
ตำบลพังทวย	208	208	-	-	TambonPhang Thui
ตำบลคูน้ำใส	259	256	-	3	TambonKut Nam Sai
อำเภออุบลรัตน์	1,419	1,414	-	5	AmphoeUbolratana
ตำบลโคกสูง	163	160	-	3	TambonKhok Sung
ตำบลบ้านดง	267	267	-	-	TambonBan Dong
ตำบลเขื่อนอุบลรัตน์	483	481	-	2	TambonKhuean Ubolratana
ตำบลนาคำ	174	174	-	-	TambonNa Kham
ตำบลศรีสุขสำราญ	170	170	-	-	TambonSi Suk Samran
ตำบลทุ่งโป่ง	162	162	-	-	TambonThung Pong
อำเภอกระนวน	2,825	2,798	4	23	AmphoeKranuan
ตำบลหนองโก	1,325	1,302	3	20	TambonNong Ko
ตำบลหนองกุงใหญ่	233	233	-	-	TambonNong Kung Yai
ตำบลห้วยโจด	239	239	-	-	TambonHuai Chot
ตำบลห้วยยาง	146	146	-	-	TambonHuai Yang
ตำบลบ้านฝาง	217	217	-	-	TambonBan Fang
ตำบลดุนสาด	228	228	-	-	TambonDun Sat
ตำบลหนองโน	183	180	-	3	TambonNong No
ตำบลน้ำอ้อม	83	83	-	-	TambonNam Om
ตำบลหัวนาคำ	171	170	1	-	TambonHua Na Kham
อำเภอบ้านไผ่	3,915	3,861	9	45	AmphoeBan Phai
ตำบลบ้านไผ่	813	797	3	13	TambonBan Phai
ตำบลในเมือง	1,392	1,362	6	24	TambonNai Mueang
ตำบลเมืองเพี้ย	239	239	-	-	TambonMueang Phia

ตาราง 3 จำนวนสถานประกอบการ จำนวนตามรูปแบบการจัดตั้งทางเศรษฐกิจ อำเภอและตำบล (ต่อ)

TABLE 3 NUMBER OF ESTABLISHMENTS BY FORM OF ECONOMIC ORGANIZATION, AMPHOE AND TAMBON (Cont'd)

อำเภอ/ตำบล	จำนวน สถานประกอบการ Number of establishments	รูปแบบการจัดตั้งทางเศรษฐกิจ Form of economic organization			อำเภอ/ตำบล
		สำนักงานเดี่ยว Single unit	สำนักงานใหญ่ Head office	สำนักงานสาขา Branch	
ตำบลบ้านลาน	236	235	-	1	TambonBan Lan
ตำบลแคนเหนือ	213	213	-	-	TambonKhaen Nuea
ตำบลภูเหล็ก	197	197	-	-	TambonPhu Lek
ตำบลป่าบ่อ	209	209	-	-	TambonPa Po
ตำบลหินตั้ง	234	234	-	-	TambonHin Tang
ตำบลหนองน้ำใส	262	259	-	3	TambonNong Nam Sai
ตำบลหัวหนอง	120	116	-	4	TambonHua Nong
อำเภอเปือยน้อย	712	708	-	4	AmphoePueai Noi
ตำบลเปือยน้อย	229	225	-	4	TambonPueai Noi
ตำบลวังม่วง	124	124	-	-	TambonWang Muang
ตำบลขามป้อม	144	144	-	-	TambonKham Pom
ตำบลสระแก้ว	215	215	-	-	TambonSa Kaeo
อำเภอพล	3,583	3,517	5	61	AmphoePhon
ตำบลเมืองพล	1,424	1,361	4	59	TambonMueang Phon
ตำบลโจตหนองแก	209	209	-	-	TambonChot Nong Kae
ตำบลแก้ง	201	201	-	-	TambonKao Ngio
ตำบลหนองมะเขือ	131	131	-	-	TambonNong Makhuea
ตำบลหนองแวงโสกพระ	328	327	-	1	TambonNong Waeng Sok Phra
ตำบลเพ็กใหญ่	241	241	-	-	TambonPhek Yai
ตำบลโคกสง่า	193	193	-	-	TambonKhok Sa-nga
ตำบลหนองแวงนางบัว	204	203	-	1	TambonNong Waeng Nang Bao
ตำบลอมคอม	166	166	-	-	TambonLom Khom
ตำบลโนนข่า	128	128	-	-	TambonNon Kha
ตำบลโสกนกเต็น	173	172	1	-	TambonSok Nok Ten
ตำบลหัวทุ่ง	185	185	-	-	TambonHua Thung

ตาราง 3 จำนวนสถานประกอบการ จำนวนตามรูปแบบการจัดตั้งทางเศรษฐกิจ อำเภอและตำบล (ต่อ)

TABLE 3 NUMBER OF ESTABLISHMENTS BY FORM OF ECONOMIC ORGANIZATION, AMPHOE AND TAMBON (Cont'd)

อำเภอ/ตำบล	จำนวน สถานประกอบการ Number of establishments	รูปแบบการจัดตั้งทางเศรษฐกิจ				Form of economic organization	Amphoe/ Tambon
		สำนักงานเพียงเดียว	สำนักงานใหญ่	สำนักงานสาขา	อื่นๆ		
		Single unit	Head office	Branch	Others		
อำเภอเวียงใหญ่	1,167	1,161	-	6	-	AmphoeWaeng Yai	
ตำบลคอนฉิม	195	195	-	-	-	TambonKhon Chim	
ตำบลโพนมาเพียง	319	319	-	-	-	TambonMai Na Phiang	
ตำบลโนนทอง	226	226	-	-	-	TambonNon Thong	
ตำบลเวียงใหญ่	291	285	-	6	-	TambonWaeng Yai	
ตำบลโนนสะอาด	136	136	-	-	-	TambonNon Sa-at	
อำเภอแวงน้อย	1,695	1,691	1	3	-	AmphoeWaeng Noi	
ตำบลแวงน้อย	436	432	1	3	-	TambonWaeng Noi	
ตำบลก้านเหลือง	387	387	-	-	-	TambonKan Lueang	
ตำบลท่านางแนว	155	155	-	-	-	TambonTha Nang Naeo	
ตำบลละหานนา	248	248	-	-	-	TambonLahan Na	
ตำบลท่าวัด	198	198	-	-	-	TambonTha Wat	
ตำบลทางขวาง	271	271	-	-	-	TambonThang Khwang	
อำเภอหนองสองห้อง	2,218	2,215	3	-	-	AmphoeNong Song Hong	
ตำบลหนองสองห้อง	711	709	2	-	-	TambonNong Song Hong	
ตำบลศิมฆาต	142	142	-	-	-	TambonKhuem Chat	
ตำบลโนนธาตุ	129	129	-	-	-	TambonNon That	
ตำบลตะกั่วป่า	117	117	-	-	-	TambonTakua Pa	
ตำบลสำโรง	131	131	-	-	-	TambonSamrong	
ตำบลหนองเม็ก	194	194	-	-	-	TambonNong Mek	
ตำบลดอนตู	185	185	-	-	-	TambonDon Du	
ตำบลดงเต็ง	130	129	1	-	-	TambonDong Kheng	
ตำบลหันโนเจด	132	132	-	-	-	TambonHan Chot	
ตำบลดอนตั้ง	99	99	-	-	-	TambonDon Dang	
ตำบลวังหิน	61	61	-	-	-	TambonWang Hin	
ตำบลหนองไผ่ล้อม	187	187	-	-	-	TambonNong Phai Lom	

ตาราง 3 จำนวนสถานประกอบการ จำนวนตามรูปแบบการจัดตั้งทางเศรษฐกิจ อำเภอและตำบล (ต่อ)

TABLE 3 NUMBER OF ESTABLISHMENTS BY FORM OF ECONOMIC ORGANIZATION, AMPHOE AND TAMBON (Cont'd)

อำเภอ/ตำบล	จำนวน สถานประกอบการ Number of establishments	รูปแบบการจัดตั้งทางเศรษฐกิจ				อำเภอ/ตำบล
		สำนักงานเดี่ยว Single unit	สำนักงานใหญ่ Head office	สำนักงานสาขา Branch	อื่นๆ Others	
อำเภออุเวียง	2,413	2,405	1	7	-	AmphoePhu Wiang
ตำบลบ้านเรือ	101	101	-	-	-	TambonBan Ruea
ตำบลหัวทาง	180	180	-	-	-	TambonWa Thong
ตำบลุดขอนแก่น	168	167	1	-	-	TambonKut Khon Kaen
ตำบลนาชุมแสง	194	194	-	-	-	TambonNa Chum Saeng
ตำบลนาหว้า	197	197	-	-	-	TambonNa Wa
ตำบลหนองกุงศรี	309	309	-	-	-	TambonNong Kung Thanasan
ตำบลหนองกุงเงิน	171	171	-	-	-	TambonNong Kung Soen
ตำบลสงเปลือย	194	194	-	-	-	TambonSong Pueai
ตำบลทุ่งขมพู	173	173	-	-	-	TambonThung Chomphu
ตำบลดینดำ	137	137	-	-	-	TambonDin Dam
ตำบลอุเวียง	589	582	-	7	-	TambonPhu Wiang
อำเภอเมืองจัตุมิตร	2,388	2,373	1	14	-	AmphoeMancha Khiri
ตำบลุดคำ	640	628	1	11	-	TambonKut Khao
ตำบลสวนหม่อน	262	261	-	1	-	TambonSuan Mon
ตำบลหนองแปน	205	205	-	-	-	TambonNong Paen
ตำบลโพธิ์แพ็ก	363	362	-	1	-	TambonPhon Phek
ตำบลคำแคน	277	277	-	-	-	TambonKham Khaen
ตำบลนาข่า	222	222	-	-	-	TambonNa Kha
ตำบลนางาม	220	220	-	-	-	TambonNa Ngam
ตำบลท่าศาลา	199	198	-	1	-	TambonTha Sala
อำเภอชนบท	2,213	2,204	-	9	-	AmphoeChonnabot
ตำบลชนบท	612	603	-	9	-	TambonChonnabot
ตำบลุดเพียงอม	134	134	-	-	-	TambonKut Phia Khom
ตำบลวังแสง	387	387	-	-	-	TambonWang Saeng
ตำบลหัวแย้	205	205	-	-	-	TambonHuai Kae

ตาราง 3 จำนวนสถานประกอบการ จำนวนตามรูปแบบการจัดตั้งทางเศรษฐกิจ อำเภอและตำบล (ต่อ)

TABLE 3 NUMBER OF ESTABLISHMENTS BY FORM OF ECONOMIC ORGANIZATION, AMPHOE AND TAMBON (Cont'd)

อำเภอ/ตำบล	จำนวน สถานประกอบการ Number of establishments	รูปแบบการจัดตั้งทางเศรษฐกิจ				อำเภอ/ตำบล
		สำนักงานแห่งเดียว Single unit	สำนักงานใหญ่ Head office	สำนักงานสาขา Branch	อื่นๆ Others	
ตำบลบ้านแท่น	118	118	-	-	-	TambonBan Thaen
ตำบลศรีบุญเรือง	370	370	-	-	-	TambonSi Bun Rueang
ตำบลโนนพะยอม	242	242	-	-	-	TambonNon Phayom
ตำบลโปแตง	145	145	-	-	-	TambonPo Daeng
อำเภอเขาสวนกวาง	1,778	1,768	3	7	-	AmphoeKhao Suan Kwang
ตำบลเขาสวนกวาง	458	457	-	1	-	TambonKhao Suan Kwang
ตำบลดงเมืองแอม	214	214	-	-	-	TambonDong Mueang Aem
ตำบลนงิ้ว	172	172	-	-	-	TambonNa Ngio
ตำบลโนนสมบูรณ์	167	164	3	-	-	TambonNon Sombun
ตำบลคัมภีร์	767	761	-	6	-	TambonKham Muang
อำเภอภูพาน	935	934	-	1	-	AmphoePhu Pha Man
ตำบลโนนคอม	179	179	-	-	-	TambonNon Khom
ตำบลนาฝาย	98	98	-	-	-	TambonNa Fai
ตำบลภูผาม่าน	328	327	-	1	-	TambonPhupha Man
ตำบลวังสาว	95	95	-	-	-	TambonWang Sawap
ตำบลห้วยม่วง	235	235	-	-	-	TambonHuai Muang
อำเภอคำสูง	796	794	1	1	-	AmphoeSam Sung
ตำบลกระนวน	239	238	-	1	-	TambonKranuan
ตำบลคำแมด	65	65	-	-	-	TambonKham Maet
ตำบลบ้านโนน	211	210	1	-	-	TambonBan Non
ตำบลคูคำ	150	150	-	-	-	TambonKhu Kham
ตำบลห้วยเตย	131	131	-	-	-	TambonHuai Toei
อำเภอโคกโพธิ์ไชย	829	827	-	2	-	AmphoeKhok Pho Chai
ตำบลบ้านโคก	304	302	-	2	-	TambonBan Khok
ตำบลโพธิ์ไชย	203	203	-	-	-	TambonPho Chai
ตำบลชั้นสมบูรณ์	167	167	-	-	-	TambonSap Sombun
ตำบลนาแพน	155	155	-	-	-	TambonNa Phaeng

ตาราง 3 จำนวนสถานประกอบการ จำนวนตามรูปแบบการจัดตั้งทางเศรษฐกิจ อำเภอและตำบล (ต่อ)

TABLE 3 NUMBER OF ESTABLISHMENTS BY FORM OF ECONOMIC ORGANIZATION, AMPHOE AND TAMBON (Cont'd)

อำเภอ/ตำบล	จำนวน สถานประกอบการ Number of establishments	รูปแบบการจัดตั้งทางเศรษฐกิจ Form of economic organization				อำเภอ/ Tambon
		สำนักงานเดี่ยว Single unit	สำนักงานใหญ่ Head office	สำนักงานสาขา Branch	อื่นๆ Others	
อำเภอหนองน้ำคำ	832	832	-	-	-	AmphoeNong Na Kham
ตำบลกุดธาตุ	333	333	-	-	-	TambonKut That
ตำบลบ้านโคก	276	276	-	-	-	TambonBan Khok
ตำบลขวน	223	223	-	-	-	TambonKhanuan
อำเภอบ้านแฮด	928	928	-	7	-	AmphoeBan Haet
ตำบลบ้านแฮด	320	315	-	5	-	TambonBan Haet
ตำบลโคกสำราญ	269	269	-	-	-	TambonKhok Samran
ตำบลโนนสมบูรณ์	204	202	-	2	-	TambonNon Sombun
ตำบลหนองแซง	142	142	-	-	-	TambonNong Saeng
อำเภอโนนศิลา	1,220	1,218	1	1	-	AmphoeNon Sila
ตำบลโนนศิลา	305	303	1	1	-	TambonNon Sila
ตำบลหนองปลาหมอ	179	179	-	-	-	TambonNong Pla Mo
ตำบลบ้านหัน	438	438	-	-	-	TambonBan Han
ตำบลเปือยใหญ่	155	155	-	-	-	TambonPueai Yai
ตำบลโนนแดง	143	143	-	-	-	TambonNon Daeng
อำเภอเวียงเก่า	499	499	-	-	-	AmphoeWiang Kao
ตำบลโนนเมือง	235	235	-	-	-	TambonNai Mueang
ตำบลเมืองเก่าพัฒนา	121	121	-	-	-	TambonMueang Kao Phatthana
ตำบลเจ้าน้อย	143	143	-	-	-	TambonKhao Noi

ที่มา : สำมะโนธุรกิจและอุตสาหกรรม พ.ศ. 2555 (ข้อมูลพื้นฐาน) จังหวัดขอนแก่น สำนักงานสถิติแห่งชาติ กระทรวงเทคโนโลยีสารสนเทศและการสื่อสาร

Source : The 2012 Business and Industrial Census (Basic Information), Khon Kaen Province, National Statistical Office, Ministry of Information and Communication Technology

ตาราง 4 จำนวนสถานประกอบการ จำแนกตามสัดส่วนของการร่วมลงทุนหรือถือหุ้นของต่างประเทศ อำเภอและตำบล (ต่อ)
TABLE 4 NUMBER OF ESTABLISHMENTS BY PROPORTION OF FOREIGN INVESTMENT OR SHARE HOLDING, AMPHOE AND TAMBON (Cont'd)

อำเภอ/ตำบล	จำนวน สถานประกอบการ Number of establishments	ไม่มีต่างประเทศ		สัดส่วนของการร่วมลงทุนหรือถือหุ้น			Amphoe/Tambon
		รวม No foreign's investment or share holding	รวม Total	< 10%	10 - 50%	> 50%	
ตำบลปทุมมา	-	-	-	-	-	-	TambonPa Manao
ตำบลบ้านฝาง	2	2	-	-	-	-	TambonBan Fang
ตำบลโคกงาม	-	-	-	-	-	-	TambonKhok Ngam
อำเภอพระยืน	3	3	-	-	-	-	AmphoePhra Yuen
ตำบลพระยืน	1	1	-	-	-	-	TambonPhra Yuen
ตำบลพระบุญ	-	-	-	-	-	-	TambonPhra Bu
ตำบลบ้านไผ่	2	2	-	-	-	-	TambonBan Ton
ตำบลหนองแวง	-	-	-	-	-	-	TambonNong Waeng
ตำบลขามป้อม	-	-	-	-	-	-	TambonKham Pom
อำเภอหนองเรือ	7	7	-	-	-	-	AmphoeNong Ruea
ตำบลหนองเรือ	5	5	-	-	-	-	TambonNong Ruea
ตำบลบ้านเม็ง	-	-	-	-	-	-	TambonBan Meng
ตำบลบ้านกง	-	-	-	-	-	-	TambonBan Kong
ตำบลยางคำ	-	-	-	-	-	-	TambonYang Kham
ตำบลจระเข้	-	-	-	-	-	-	TambonChorakhe
ตำบลโนนทอง	-	-	-	-	-	-	TambonNon Thong
ตำบลกุตุก้าง	1	1	-	-	-	-	TambonKut Kwang
ตำบลโนนทัน	1	1	-	-	-	-	TambonNon Than
ตำบลโนนสะอาด	-	-	-	-	-	-	TambonNon Sa-at
ตำบลบ้านฝ่อ	-	-	-	-	-	-	TambonBan Phue
อำเภอชุมแพ	60	59	1	-	-	-	AmphoeChum Phae
ตำบลชุมแพ	35	35	-	-	-	-	TambonChum Phae
ตำบลโนนทัน	1	1	-	-	-	-	TambonNon Han
ตำบลนาหนองทุ่ม	-	-	-	-	-	-	TambonNa Nong Thum
ตำบลโนนอุดม	1	1	-	-	-	-	TambonNon Udom

ตาราง 4 จำนวนสถานประกอบการ จำนวนตามสัดส่วนของกรรมสิทธิ์ถือหุ้นของต่างประเทศ อำเภอและตำบล (ต่อ)
TABLE 4 NUMBER OF ESTABLISHMENTS BY PROPORTION OF FOREIGN INVESTMENT OR SHARE HOLDING, AMPHOE AND TAMBON (Cont'd)

อำเภอ/ตำบล	จำนวน สถานประกอบการ Number of establishments	ไม่มีต่างประเทศ		สัดส่วนของการร่วมลงทุนหรือถือหุ้น			Amphoe/Tambon
		รวม No foreign's investment or share holding	สัดส่วน Proportion of foreign investment or share holding	< 10%	10 - 50%	> 50%	
ตำบลม่วงหวาน	5	5	-	-	-	-	TambonMuang Wan
ตำบลบ้านขาม	1	1	-	-	-	-	TambonBan Kham
ตำบลบัวเงิน	1	1	-	-	-	-	TambonBua Ngoen
ตำบลทรายมูล	1	1	-	-	-	-	TambonSai Mun
ตำบลท่ากระเสริม	-	-	-	-	-	-	TambonTha Krasoem
ตำบลพังทวย	-	-	-	-	-	-	TambonPhang Thui
ตำบลกุดน้ำใส	4	4	-	-	-	-	TambonKut Nam Sai
อำเภออุบลรัตน์	3	3	-	-	-	-	AmphoeUbolratana
ตำบลโคกสูง	-	-	-	-	-	-	TambonKhok Sung
ตำบลบ้านดง	-	-	-	-	-	-	TambonBan Dong
ตำบลเขื่อนอุบลรัตน์	3	3	-	-	-	-	TambonKhuean Ubolratana
ตำบลนาคำ	-	-	-	-	-	-	TambonNa Kham
ตำบลศรีสุขสำราญ	-	-	-	-	-	-	TambonSi Suk Samran
ตำบลทุ่งโป่ง	-	-	-	-	-	-	TambonThung Pong
อำเภอกระนวน	28	28	-	-	-	-	AmphoeKranuan
ตำบลหนองโก	24	24	-	-	-	-	TambonNong Ko
ตำบลหนองกุงใหญ่	-	-	-	-	-	-	TambonNong Kung Yai
ตำบลห้วยโจด	-	-	-	-	-	-	TambonHuai Chot
ตำบลห้วยยาง	-	-	-	-	-	-	TambonHuai Yang
ตำบลบ้านฝาง	-	-	-	-	-	-	TambonBan Fang
ตำบลดุนสาต	-	-	-	-	-	-	TambonDun Sat
ตำบลหนองโน	3	3	-	-	-	-	TambonNong No
ตำบลน้ำอ้อม	-	-	-	-	-	-	TambonNam Om
ตำบลหัวน้ำคำ	1	1	-	-	-	-	TambonHua Na Kham

ตาราง 4 จำนวนสถานประกอบการ จำนวนตามสัดส่วนของการร่วมลงทุนหรือถือหุ้นของต่างประเทศ อำเภอและตำบล (ต่อ)
TABLE 4 NUMBER OF ESTABLISHMENTS BY PROPORTION OF FOREIGN INVESTMENT OR SHARE HOLDING, AMPHOE AND TAMBON (Cont'd)

อำเภอ/ตำบล	จำนวน สถานประกอบการ Number of establishments	ไม่ต่างประเทศ		สัดส่วนของการร่วมลงทุนหรือถือหุ้น			Amphoe/Tambon
		รวม No foreign's investment or share holding	รวม Total	< 10%	10 - 50%	> 50%	
อำเภอบ้านไผ่	38	35	3	-	3	-	AmphoeBan Phai
ตำบลบ้านไผ่	14	11	3	-	3	-	TambonBan Phai
ตำบลในเมือง	13	13	-	-	-	-	TambonNai Mueang
ตำบลเมืองเพี้ย	2	2	-	-	-	-	TambonMueang Phia
ตำบลบ้านลาน	-	-	-	-	-	-	TambonBan Lan
ตำบลแคนเหนือ	-	-	-	-	-	-	TambonKhaen Nuea
ตำบลภูเหล็ก	-	-	-	-	-	-	TambonPhu Lek
ตำบลป่าบอ	-	-	-	-	-	-	TambonPa Po
ตำบลหินตั้ง	-	-	-	-	-	-	TambonHin Tang
ตำบลหนองน้ำใส	7	7	-	-	-	-	TambonNong Nam Sai
ตำบลหัวหนอง	2	2	-	-	-	-	TambonHua Nong
อำเภอเปือยน้อย	1	1	-	-	-	-	AmphoePueai Noi
ตำบลเปือยน้อย	1	1	-	-	-	-	TambonPueai Noi
ตำบลวังม่วง	-	-	-	-	-	-	TambonWang Muang
ตำบลขามบ่อม	-	-	-	-	-	-	TambonKham Pom
ตำบลสระแก้ว	-	-	-	-	-	-	TambonSa Kao
อำเภอพล	66	66	-	-	-	-	AmphoePhon
ตำบลเมืองพล	63	63	-	-	-	-	TambonMueang Phon
ตำบลโจดหนองแก	-	-	-	-	-	-	TambonChot Nong Kae
ตำบลเก่าแก้ว	1	1	-	-	-	-	TambonKao Ngio
ตำบลหนองมะเขือ	-	-	-	-	-	-	TambonNong Makhuea
ตำบลหนองแวงโสภพระ	1	1	-	-	-	-	TambonNong Waeng Sok Phra
ตำบลเพ็กใหญ่	-	-	-	-	-	-	TambonPhek Yai
ตำบลโคกสง่า	-	-	-	-	-	-	TambonKhok Sa-nga

ตาราง 4 จำนวนสถานประกอบการ จำนวนตามสัดส่วนของการร่วมลงทุนหรือถือหุ้นของต่างประเทศ อำเภอและตำบล (ต่อ)
TABLE 4 NUMBER OF ESTABLISHMENTS BY PROPORTION OF FOREIGN INVESTMENT OR SHARE HOLDING, AMPHOE AND TAMBON (Cont'd)

อำเภอ/ตำบล	จำนวน สถานประกอบการ Number of establishments	ไม่มีต่างประเทศ ร่วมลงทุนหรือถือหุ้น No foreign's investment or share holding	สัดส่วนของการร่วมลงทุนหรือถือหุ้น			Amphoe/Tambon
			รวม Total	< 10%	10 - 50%	
ตำบลหนองแวงนางบัว	1	1	-	-	-	TambonNong Waeng Nang Bao
ตำบลลอมคอม	-	-	-	-	-	TambonLom Khom
ตำบลโนนข่า	-	-	-	-	-	TambonNon Kha
ตำบลโสภณกเต็น	-	-	-	-	-	TambonSok Nok Ten
ตำบลหัวทุ่ง	-	-	-	-	-	TambonHua Thung
อำเภอแวงใหญ่	6	6	-	-	-	AmphoeWaeng Yai
ตำบลคอนฉิม	-	-	-	-	-	TambonKhon Chim
ตำบลใหม่นาเพียง	-	-	-	-	-	TambonMai Na Phiang
ตำบลโนนทอง	-	-	-	-	-	TambonNon Thong
ตำบลแวงใหญ่	6	6	-	-	-	TambonWaeng Yai
ตำบลโนนสะอาด	-	-	-	-	-	TambonNon Sa-at
อำเภอแวงน้อย	3	3	-	-	-	AmphoeWaeng Noi
ตำบลแวงน้อย	3	3	-	-	-	TambonWaeng Noi
ตำบลก้านเหลือง	-	-	-	-	-	TambonKan Lueang
ตำบลทานางแนว	-	-	-	-	-	TambonTha Nang Naeo
ตำบลละหานนา	-	-	-	-	-	TambonLahan Na
ตำบลท้าวดี	-	-	-	-	-	TambonTha Wat
ตำบลทางขวาง	-	-	-	-	-	TambonThang Khwang
อำเภอหนองสองห้อง	1	1	-	-	-	AmphoeNong Song Hong
ตำบลหนองสองห้อง	1	1	-	-	-	TambonNong Song Hong
ตำบลคึมชาด	-	-	-	-	-	TambonKhuem Chat
ตำบลโนนธาตุ	-	-	-	-	-	TambonNon That
ตำบลตะกั่วป่า	-	-	-	-	-	TambonTakua Pa
ตำบลสำโรง	-	-	-	-	-	TambonSamrong
ตำบลหนองเม็ก	-	-	-	-	-	TambonNong Mek

ตาราง 4 จำนวนสถานประกอบการ จำนวนตามสัดส่วนของการร่วมลงทุนหรือถือหุ้นของต่างประเทศ อำเภอและตำบล (ต่อ)
TABLE 4 NUMBER OF ESTABLISHMENTS BY PROPORTION OF FOREIGN INVESTMENT OR SHARE HOLDING, AMPHOE AND TAMBON (Cont'd)

อำเภอ/ตำบล	จำนวน สถานประกอบการ Number of establishments	ไม่มีต่างประเทศ		สัดส่วนของการร่วมลงทุนหรือถือหุ้น			Amphoe/Tambon
		รวมลงทุนหรือถือหุ้น No foreign's investment or share holding	รวม Total	< 10%	10 - 50%	> 50%	
ตำบลดอญ	-	-	-	-	-	-	TambonDon Du
ตำบลดงเค็ง	-	-	-	-	-	-	TambonDong Kheng
ตำบลหันโจด	-	-	-	-	-	-	TambonHan Chot
ตำบลดอนตั้ง	-	-	-	-	-	-	TambonDon Dang
ตำบลวังหิน	-	-	-	-	-	-	TambonWang Hin
ตำบลหนองไผ่ล้อม	-	-	-	-	-	-	TambonNong Phai Lom
อำเภอภูเวียง	-	-	-	-	-	-	AmphoePhu Wiang
ตำบลบ้านเรือ	-	-	-	-	-	-	TambonBan Rua
ตำบลหัวทาง	-	-	-	-	-	-	TambonWa Thong
ตำบลกุดขอนแก่น	-	-	-	-	-	-	TambonKut Khon Kaen
ตำบลนาขุนแสง	-	-	-	-	-	-	TambonNa Chum Saeng
ตำบลนาหว้า	-	-	-	-	-	-	TambonNa Wa
ตำบลหนองกุงชนสาร	-	-	-	-	-	-	TambonNong Kung Thanasan
ตำบลหนองกุงเงิน	-	-	-	-	-	-	TambonNong Kung Soen
ตำบลสงเปือย	-	-	-	-	-	-	TambonSong Pueai
ตำบลทุ่งชมพู	-	-	-	-	-	-	TambonThung Chomphu
ตำบลดินดำ	-	-	-	-	-	-	TambonDin Dam
ตำบลภูเวียง	-	-	-	-	-	-	TambonPhu Wiang
อำเภอเมืองจันทบุรี	9	9	-	-	-	-	AmphoeMancha Khiri
ตำบลกุดคำ	8	8	-	-	-	-	TambonKut Khao
ตำบลสวนหม่อน	-	-	-	-	-	-	TambonSuan Mon
ตำบลหนองแวน	-	-	-	-	-	-	TambonNong Paen
ตำบลโพ้นฟ้า	1	1	-	-	-	-	TambonPhon Phek
ตำบลคำแคน	-	-	-	-	-	-	TambonKham Khaen

ตาราง 4 จำนวนสถานประกอบการ จำนวนตามสัดส่วนของการร่วมลงทุนหรือถือหุ้นของต่างประเทศ อำเภอและตำบล (ต่อ)
TABLE 4 NUMBER OF ESTABLISHMENTS BY PROPORTION OF FOREIGN INVESTMENT OR SHARE HOLDING, AMPHOE AND TAMBON (Cont'd)

อำเภอ/ตำบล	จำนวน สถานประกอบการ Number of establishments	ไม่มีต่างประเทศ		สัดส่วนของการร่วมลงทุนหรือถือหุ้น			Amphoe/Tambon
		รวม No foreign's investment or share holding	หรือถือหุ้น หรือถือหุ้น	< 10%	10 - 50%	> 50%	
ตำบลนาข้า	-	-	-	-	-	-	TambonNa Kha
ตำบลนางาม	-	-	-	-	-	-	TambonNa Ngam
ตำบลท่าศาลา	-	-	-	-	-	-	TambonTha Sala
อำเภอชนบท	6	6	-	-	-	-	AmphoeChonnabot
ตำบลชนบท	6	6	-	-	-	-	TambonChonnabot
ตำบลกุดเพียงคอม	-	-	-	-	-	-	TambonKut Phia Khom
ตำบลวังแสง	-	-	-	-	-	-	TambonWang Saeng
ตำบลห้วยแก	-	-	-	-	-	-	TambonHuai Kae
ตำบลบ้านแท่น	-	-	-	-	-	-	TambonBan Thaen
ตำบลศรีบุญเรือง	-	-	-	-	-	-	TambonSi Bun Rueang
ตำบลโนนพะยอม	-	-	-	-	-	-	TambonNon Phayom
ตำบลโปแตง	-	-	-	-	-	-	TambonPo Daeng
อำเภอเขาสวนกวาง	6	6	-	-	-	-	AmphoeKhao Suan Kwang
ตำบลเขาสวนกวาง	-	-	-	-	-	-	TambonKhao Suan Kwang
ตำบลดงเมืองแอม	-	-	-	-	-	-	TambonDong Mueang Aem
ตำบลนากัว	-	-	-	-	-	-	TambonNa Ngio
ตำบลโนนสมบูรณ์	-	-	-	-	-	-	TambonNon Sombun
ตำบลคำม่วง	6	6	-	-	-	-	TambonKham Muang
อำเภอภูพาน	-	-	-	-	-	-	AmphoePhu Pha Man
ตำบลโนนคอม	-	-	-	-	-	-	TambonNon Khom
ตำบลนาฝาย	-	-	-	-	-	-	TambonNa Fai
ตำบลภูพาน	-	-	-	-	-	-	TambonPhupha Man
ตำบลวังสาบ	-	-	-	-	-	-	TambonWang Sawap
ตำบลห้วยม่วง	-	-	-	-	-	-	TambonHuai Muang

ตาราง 4 จำนวนสถานประกอบการ จำนวนตามสัดส่วนของการร่วมลงทุนหรือถือหุ้นของต่างประเทศ อำเภอและตำบล (ต่อ)
TABLE 4 NUMBER OF ESTABLISHMENTS BY PROPORTION OF FOREIGN INVESTMENT OR SHARE HOLDING, AMPHOE AND TAMBON (Cont'd)

อำเภอ/ตำบล	จำนวน สถานประกอบการ Number of establishments	ไม่มีต่างประเทศ		สัดส่วนของการร่วมลงทุนหรือถือหุ้น			Amphoe/Tambon
		รวม No foreign's investment or share holding	ถือหุ้น หรือถือหุ้น No foreign's investment or share holding	< 10%	10 - 50%	> 50%	
อำเภอช้างสูง	4	4	-	-	-	-	AmphoeSam Sung
ตำบลกระนวน	2	2	-	-	-	-	TambonKrianuan
ตำบลคำแมตุ	-	-	-	-	-	-	TambonKham Maet
ตำบลบ้านโนน	2	2	-	-	-	-	TambonBan Non
ตำบลคูคำ	-	-	-	-	-	-	TambonKhu Kham
ตำบลห้วยเตย	-	-	-	-	-	-	TambonHuai Toei
อำเภอโคกโพธิ์ไชย	-	-	-	-	-	-	AmphoeKhok Pho Chai
ตำบลบ้านโคก	-	-	-	-	-	-	TambonBan Khok
ตำบลโพธิ์ไชย	-	-	-	-	-	-	TambonPho Chai
ตำบลชัยสมบูรณ์	-	-	-	-	-	-	TambonSap Sombun
ตำบลนาแพง	-	-	-	-	-	-	TambonNa Phaeng
อำเภอหนองนาคำ	-	-	-	-	-	-	AmphoeNong Na Kham
ตำบลกุดธาตุ	-	-	-	-	-	-	TambonKut That
ตำบลบ้านโคก	-	-	-	-	-	-	TambonBan Khok
ตำบลชนวน	-	-	-	-	-	-	TambonKhanuan
อำเภอบ้านแฮด	10	10	-	-	-	-	AmphoeBan Haet
ตำบลบ้านแฮด	8	8	-	-	-	-	TambonBan Haet
ตำบลโคกสำราญ	-	-	-	-	-	-	TambonKhok Samran
ตำบลโนนสมบูรณ์	2	2	-	-	-	-	TambonNon Sombun
ตำบลหนองแซง	-	-	-	-	-	-	TambonNong Saeng

ตาราง 4 จำนวนสถานประกอบการ จำแนกตามสัดส่วนของการร่วมลงทุนหรือถือหุ้นของต่างประเทศ อำเภอและตำบล (ต่อ)

TABLE 4 NUMBER OF ESTABLISHMENTS BY PROPORTION OF FOREIGN INVESTMENT OR SHARE HOLDING, AMPHOE AND TAMBON (Cont'd)

อำเภอ/ตำบล	จำนวน สถานประกอบการ Number of establishments	ไม่มีต่างประเทศ		สัดส่วนของการร่วมลงทุนหรือถือหุ้น			Amphoe/Tambon
		รวมลงทุนหรือถือหุ้น No foreign's investment or share holding	รวม Total	< 10%	10 - 50%	> 50%	
อำเภอโนนศิลา	3	3	-	-	-	-	AmphoeNon Sila
ตำบลโนนศิลา	3	3	-	-	-	-	TambonNon Sila
ตำบลหนองปลาหมอ	-	-	-	-	-	-	TambonNong Pla Mo
ตำบลบ้านหัน	-	-	-	-	-	-	TambonBan Han
ตำบลเปือยใหญ่	-	-	-	-	-	-	TambonPueai Yai
ตำบลโนนแดง	-	-	-	-	-	-	TambonNon Daeng
อำเภอเวียงเก่า	-	-	-	-	-	-	AmphoeWiang Kao
ตำบลในเมือง	-	-	-	-	-	-	TambonNai Mueang
ตำบลเมืองเก่าพัฒนา	-	-	-	-	-	-	TambonMueang Kao Phatthana
ตำบลเขาน้อย	-	-	-	-	-	-	TambonKhao Noi

หมายเหตุ : เฉพาะสถานประกอบการที่มีรูปแบบการจัดตั้งตามกฎหมายเป็นบริษัทจำกัด และบริษัทจำกัด (มหาชน)

Note : Only establishments which were company limited and public company limited.

ที่มา : สำนักธุรกิจและอุตสาหกรรม พ.ศ. 2555 (ข้อมูลพื้นฐาน) จังหวัดขอนแก่น สำนักงานสถิติแห่งชาติ กระทรวงเทคโนโลยีสารสนเทศและการสื่อสาร

Source : The 2012 Business and Industrial Census (Basic Information), Khon Kaen Province, National Statistical Office, Ministry of Information and Communication Technology.

ตาราง 5 จำนวนสถานประกอบการ จำนวนตามขนาดของสถานประกอบการ (จำนวนคนทำงาน) อำเภอและตำบล

TABLE 5 NUMBER OF ESTABLISHMENTS BY SIZE OF ESTABLISHMENT (NUMBER OF PERSONS ENGAGED), AMPHOE AND TAMBON

อำเภอ/ตำบล	จำนวน สถานประกอบการ		ขนาดของสถานประกอบการ (จำนวนคนทำงาน) Size of establishment (Number of persons engaged)													Amphoe/Tambon
	Number of establishments		1 - 5	6 - 10	11- 15	16 - 20	21 - 25	26 - 30	31 - 50	51 - 100	101 - 200	201 - 500	501 - 1,000	> 1,000		
			75,153	71,142	2,327	710	307	182	98	185	107	51	25	10	9	
อำเภอเมืองขอนแก่น	24,382	22,313	1,200	356	144	110	57	28	13	9	6	AmphoeMueang Khon Kaen				
ตำบลในเมือง	1,2593	11,282	794	227	82	70	24	61	26	16	7	4	TambonNai Mueang			
ตำบลลำราญ	246	235	6	1	0	1	-	1	1	-	-	1	TambonSamran			
ตำบลโคกสี	447	414	23	0	5	1	2	-	2	-	-	-	TambonKhok Si			
ตำบลท่าพระ	889	808	36	16	10	2	3	4	4	4	1	-	1	TambonTha Phra		
ตำบลบ้านทุ่ม	703	666	15	7	1	-	2	3	4	1	1	-	3	TambonBan Thum		
ตำบลเมืองเก่า	1,603	1,458	80	24	8	5	4	15	2	3	1	2	1	TambonMueang Kao		
ตำบลพระลับ	635	606	13	1	3	4	-	6	-	2	-	-	-	TambonPhra Lap		
ตำบลสากะเล้ง	565	548	8	3	0	1	-	2	-	1	1	1	-	TambonSawathi		
ตำบลบ้านหว้า	393	388	1	1	0	-	-	1	2	-	-	-	-	TambonBan Wa		
ตำบลบ้านค้อ	349	333	10	3	2	-	1	-	-	-	-	-	-	TambonBan Kho		
ตำบลแดงใหญ่	300	283	5	8	0	2	1	-	1	-	-	-	-	TambonDaeng Yai		
ตำบลดอนช้าง	260	256	2	2	0	-	-	-	-	-	-	-	-	TambonDon Chang		
ตำบลดอนหัน	324	306	5	5	4	-	-	2	-	-	-	2	-	TambonDon Han		
ตำบลศิลา	2,159	2,017	84	26	12	9	2	4	5	-	-	-	-	TambonSila		
ตำบลบ้านเป็ด	2,118	1,949	103	27	11	9	2	6	8	1	2	-	-	TambonBan Pet		
ตำบลหนองสูง	245	239	4	0	0	-	-	-	2	-	-	-	-	TambonNong Tum		
ตำบลจึงนึม	243	226	9	3	4	-	-	1	-	-	-	-	-	TambonBueng Niarn		
ตำบลโนนท่อน	310	299	2	2	2	1	-	4	-	-	-	-	-	TambonNon Thon		
อำเภอบ้านฝาง	1,527	1,483	29	6	5	-	1	2	-	1	-	-	-	AmphoeBan Fang		
ตำบลหนองบัว	177	174	3	0	0	-	-	-	-	-	-	-	-	TambonNong Bua		
ตำบลป่าวางยั้ง	194	189	2	2	0	-	-	1	-	-	-	-	-	TambonPa Wai Nang		
ตำบลโนนผึ้ง	170	165	3	1	0	-	-	1	-	-	-	-	-	TambonNon Khong		
ตำบลบ้านเหล่า	233	229	4	0	0	-	-	-	-	-	-	-	-	TambonBan Lao		
ตำบลปทุมมา	118	116	1	1	0	-	-	-	-	-	-	-	-	TambonPa Manao		
ตำบลบ้านฝาง	461	441	12	2	5	-	1	-	-	-	-	-	-	TambonBan Fang		
ตำบลโคกงาม	174	169	4	0	0	-	-	-	-	1	-	-	-	TambonKhok Ngam		

ตาราง 5 จำนวนสถานประกอบการ จำนวนตามขนาดของสถานประกอบการ (จำนวนคนทำงาน) อำเภอและตำบล (ต่อ)

TABLE 5 NUMBER OF ESTABLISHMENTS BY SIZE OF ESTABLISHMENT (NUMBER OF PERSONS ENGAGED), AMPHOE AND TAMBON (Cont'd)

อำเภอ/ตำบล	จำนวน สถานประกอบการ Number of establishments	ขนาดของสถานประกอบการ (จำนวนคนทำงาน) Size of establishment (Number of persons engaged)											Amphoe/Tambon			
		1 - 5	6 - 10	11- 15	16 - 20	21 - 25	26 - 30	31 - 50	51 - 100	101 - 200	201 - 500	501 - 1,000		> 1,000		
		อำเภอพระยืน	1,269	1,216	31	4	7	4	2	1	1	3		-	-	-
ตำบลพระยืน	523	503	12	0	4	2	1	1	-	-	-	-	-	-	-	TambonPhra Yuen
ตำบลพระขุ	147	143	4	0	0	-	-	-	-	-	-	-	-	-	-	TambonPhra Bu
ตำบลบ้านไต้	314	302	3	0	2	2	1	-	1	3	-	-	-	-	-	TambonBan Ton
ตำบลหนองแวง	145	140	2	2	1	-	-	-	-	-	-	-	-	-	-	TambonNong Waeng
ตำบลขามป้อม	140	128	10	2	0	-	-	-	-	-	-	-	-	-	-	TambonKham Pom
อำเภอหนองเรือ	3,640	3,523	67	25	5	4	5	4	2	2	3	-	-	-	-	AmphoeNong Ruea
ตำบลหนองเรือ	502	479	14	4	2	-	2	-	-	-	1	-	-	-	-	TambonNong Ruea
ตำบลบ้านม่วง	338	330	5	1	-	-	-	1	1	-	-	-	-	-	-	TambonBan Mueang
ตำบลบ้านกง	422	408	5	4	-	2	1	1	-	-	1	-	-	-	-	TambonBan Kong
ตำบลยางคำ	238	230	4	2	2	-	-	-	-	-	-	-	-	-	-	TambonYang Kham
ตำบลจรเข้มะ	345	319	18	5	1	-	-	-	1	-	1	-	-	-	-	TambonChorakhe
ตำบลโนนทอง	553	551	0	0	-	-	-	-	-	-	2	-	-	-	-	TambonNon Thong
ตำบลกุดกว้าง	303	291	10	1	-	-	1	-	-	-	-	-	-	-	-	TambonKut Kwang
ตำบลโนนทัน	417	407	7	2	-	-	-	1	-	-	-	-	-	-	-	TambonNon Than
ตำบลโนนสะอาด	346	339	2	3	-	1	1	-	-	-	-	-	-	-	-	TambonNon Sa-at
ตำบลบ้านฝ้อ	176	169	2	3	-	1	-	1	-	-	-	-	-	-	-	TambonBan Phu
อำเภอชุมแพ	5,244	4,930	197	57	25	8	7	7	7	4	1	-	1	-	-	AmphoeChum Phae
ตำบลชุมแพ	1,594	1,462	92	22	5	2	5	2	2	2	-	-	-	-	-	TambonChum Phae
ตำบลโนนหัน	208	203	2	1	1	1	-	-	-	-	-	-	-	-	-	TambonNon Han
ตำบลนาหนองทุ่ม	207	203	3	0	-	-	-	-	1	-	-	-	-	-	-	TambonNa Nong Thum
ตำบลโนนอุดม	278	270	5	0	1	-	-	-	1	-	-	-	-	1	-	TambonNon Udom
ตำบลข้าวเรียง	188	177	4	4	3	-	-	-	-	-	-	-	-	-	-	TambonKhua Rieng
ตำบลหนองไผ่	1,213	1,147	42	10	7	1	1	1	2	2	-	-	-	-	-	TambonNong Phai
ตำบลไชยเสอ	349	304	25	11	2	4	-	2	1	-	-	-	-	-	-	TambonChai So
ตำบลวังหินลาด	339	331	6	0	-	-	1	-	-	-	1	-	-	-	-	TambonWang Hin Lat
ตำบลนาเพียง	208	204	2	2	-	-	-	-	-	-	-	-	-	-	-	TambonNa Phiang
ตำบลหนองเขียด	219	215	2	1	1	-	-	-	-	-	-	-	-	-	-	TambonNong Khiat
ตำบลหนองเสาเล้า	143	137	0	2	2	-	-	2	-	-	-	-	-	-	-	TambonNong Sao Lao
ตำบลโนนสะอาด	298	277	14	4	3	-	-	-	-	-	-	-	-	-	-	TambonNon Sa-at

ตาราง 5 จำนวนสถานประกอบการ จำนวนตามขนาดของสถานประกอบการ (จำนวนคนทำงาน) อำเภอและตำบล (ต่อ)
 TABLE 5 NUMBER OF ESTABLISHMENTS BY SIZE OF ESTABLISHMENT (NUMBER OF PERSONS ENGAGED), AMPHOE AND TAMBON (Cont'd)

อำเภอ/ตำบล	จำนวน สถานประกอบการ	ขนาดของสถานประกอบการ (จำนวนคนทำงาน) Size of establishment (Number of persons engaged)											Amphoe/Tambon			
		Number of establishments														
		1 - 5	6 - 10	11- 15	16 - 20	21 - 25	26 - 30	31 - 50	51 - 100	101 - 200	201 - 500	501 - 1,000		> 1,000		
อำเภอพล	3,583	109	41	22	5	7	6	4	1	-	-	-	-	-	-	AmphoePhon
ตำบลเมืองพล	1,424	58	22	13	4	4	3	-	1	-	-	-	-	-	-	TambonMueang Phon
ตำบลโจัดหนองแก	209	199	5	3	1	-	-	1	-	-	-	-	-	-	-	TambonChot Nong Kae
ตำบลแก้ง	201	193	6	1	-	-	-	1	-	-	-	-	-	-	-	TambonKao Ngio
ตำบลหนองมะเชื้อ	131	130	0	1	-	-	-	-	-	-	-	-	-	-	-	TambonNong Makhuea
ตำบลหนองแวงโสภาพระ	328	318	8	1	1	-	-	-	-	-	-	-	-	-	-	TambonNong Waeng Sok Phra
ตำบลเพ็กใหญ่	241	221	14	4	1	-	-	1	-	-	-	-	-	-	-	TambonPhek Yai
ตำบลโคกสำ	193	188	2	2	1	-	-	-	-	-	-	-	-	-	-	TambonKhok Sa-nga
ตำบลหนองแวงนางบัว	204	194	5	1	1	-	1	2	-	-	-	-	-	-	-	TambonNong Waeng Nang Bao
ตำบลลอมคอม	166	163	2	1	-	-	-	-	-	-	-	-	-	-	-	TambonLom Khom
ตำบลโนนขา	128	125	1	0	1	-	-	1	-	-	-	-	-	-	-	TambonNon Kha
ตำบลโสกนกเต็น	173	164	4	1	2	-	1	1	-	-	-	-	-	-	-	TambonSok Nok Ten
ตำบลหัวทุ่ง	185	174	4	4	1	1	1	-	-	-	-	-	-	-	-	TambonHua Thung
อำเภอแวงใหญ่	1,167	1,145	12	2	2	-	4	1	1	-	-	-	-	-	-	AmphoeWaeng Yai
ตำบลคอนนิม	195	195	0	0	-	-	-	-	-	-	-	-	-	-	-	TambonKhon Chim
ตำบลไชนาเพียง	319	315	0	0	-	-	3	1	-	-	-	-	-	-	-	TambonMai Na Phiang
ตำบลโนนทอง	226	224	1	0	-	-	-	-	1	-	-	-	-	-	-	TambonNon Thong
ตำบลแวงใหญ่	291	279	11	1	-	-	-	-	-	-	-	-	-	-	-	TambonWaeng Yai
ตำบลโนนสะอาด	136	132	0	1	2	-	1	-	-	-	-	-	-	-	-	TambonNon Sa-at
อำเภอแวงน้อย	1,695	1,635	38	14	4	3	-	1	-	-	-	-	-	-	-	AmphoeWaeng Noi
ตำบลแวงน้อย	436	421	10	3	1	1	-	-	-	-	-	-	-	-	-	TambonWaeng Noi
ตำบลก้านเหลือง	387	372	6	4	2	2	-	1	-	-	-	-	-	-	-	TambonKan Lueang
ตำบลทามางแนว	155	150	3	2	-	-	-	-	-	-	-	-	-	-	-	TambonTha Nang Naeo
ตำบลละหานนา	248	239	7	1	1	-	-	-	-	-	-	-	-	-	-	TambonLahan Na
ตำบลท้าวดี	198	193	4	1	-	-	-	-	-	-	-	-	-	-	-	TambonTha Wat
ตำบลทางขวาง	271	260	8	3	-	-	-	-	-	-	-	-	-	-	-	TambonThang Khwang

ตาราง 5 จำนวนสถานประกอบการ จำนวนตามขนาดของสถานประกอบการ (จำนวนคนทำงาน) อำเภอและตำบล (ต่อ)
 TABLE 5 NUMBER OF ESTABLISHMENTS BY SIZE OF ESTABLISHMENT (NUMBER OF PERSONS ENGAGED), AMPHOE AND TAMBON (Cont'd)

อำเภอ/ตำบล	จำนวน สถานประกอบการ	ขนาดของสถานประกอบการ (จำนวนคนทำงาน) Size of establishment (Number of persons engaged)											Amphoe/Tambon				
		Number of establishments															
		1 - 5	6 - 10	11-15	16 - 20	21 - 25	26 - 30	31 - 50	51 - 100	101 - 200	201 - 500	501 - 1,000		> 1,000			
อำเภอหนองสองห้อง	2,218	2,148	41	17	4	2	2	4	-	-	-	-	-	-	-	-	AmphoeNong Song Hong
ตำบลหนองสองห้อง	711	681	18	7	3	-	2	-	-	-	-	-	-	-	-	-	TambonNong Song Hong
ตำบลศิมาชาติ	142	139	1	2	-	-	-	-	-	-	-	-	-	-	-	-	TambonKhuem Chat
ตำบลโนนธาตุ	129	124	3	1	-	-	-	1	-	-	-	-	-	-	-	-	TambonNon That
ตำบลตะกั่วป่า	117	116	1	0	-	-	-	-	-	-	-	-	-	-	-	-	TambonTakua Pa
ตำบลลำโรง	131	131	0	0	-	-	-	-	-	-	-	-	-	-	-	-	TambonSamrong
ตำบลหนองเม็ก	194	189	5	0	-	-	-	-	-	-	-	-	-	-	-	-	TambonNong Mek
ตำบลดอนตู	185	177	4	1	-	-	-	-	3	-	-	-	-	-	-	-	TambonDon Du
ตำบลดงเต็ง	130	129	0	0	1	-	-	-	-	-	-	-	-	-	-	-	TambonDong Kheng
ตำบลหันโนจิต	132	127	3	2	-	-	-	-	-	-	-	-	-	-	-	-	TambonHan Chot
ตำบลดอนดั่ง	99	96	2	0	-	1	-	-	-	-	-	-	-	-	-	-	TambonDon Dang
ตำบลวังหิน	61	55	4	1	-	1	-	-	-	-	-	-	-	-	-	-	TambonWang Hin
ตำบลหนองไผ่ล้อม	187	184	0	3	-	-	-	-	-	-	-	-	-	-	-	-	TambonNong Phai Lom
อำเภอภูเวียง	2,413	2,329	44	18	6	6	4	3	2	1	-	-	-	-	-	-	AmphoePhu Wiang
ตำบลบ้านเรือ	101	100	1	0	-	-	-	-	-	-	-	-	-	-	-	-	TambonBan Ruea
ตำบลหัวทอง	180	177	0	2	-	-	-	1	-	-	-	-	-	-	-	-	TambonWa Thong
ตำบลกุดขอนแก่น	168	166	1	0	1	-	-	-	-	-	-	-	-	-	-	-	TambonKut Khon Kaen
ตำบลนาชุมแสง	194	192	0	0	-	1	1	-	-	-	-	-	-	-	-	-	TambonNa Chum Saeng
ตำบลนาหว้า	197	188	1	2	3	-	-	1	1	1	-	-	-	-	-	-	TambonNa Wa
ตำบลหนองกุงสนสาร	309	295	9	1	-	2	-	2	-	-	-	-	-	-	-	-	TambonNong Kung Thanasan
ตำบลหนองกุงเงิน	171	168	0	3	-	-	-	-	-	-	-	-	-	-	-	-	TambonNong Kung Soen
ตำบลสงเปลือย	194	183	8	0	-	1	2	-	-	-	-	-	-	-	-	-	TambonSong Pueai
ตำบลทุ่งขมพู	173	168	2	2	-	1	-	-	-	-	-	-	-	-	-	-	TambonThung Chomphu
ตำบลดินด้า	137	133	2	1	1	-	-	-	-	-	-	-	-	-	-	-	TambonDin Dam
ตำบลภูเวียง	589	559	20	7	1	1	1	-	1	-	-	-	-	-	-	-	TambonPhu Wiang
อำเภอมัญจาคีรี	2,388	2,327	39	9	4	2	-	3	4	-	-	-	-	-	-	-	AmphoeMancha Khiri
ตำบลกุดเค้า	640	609	23	2	2	-	-	1	3	-	-	-	-	-	-	-	TambonKut Khao
ตำบลสวนหม่อน	262	250	10	1	1	-	-	-	-	-	-	-	-	-	-	-	TambonSuan Mon
ตำบลหนองเป่ง	205	204	0	1	-	-	-	-	-	-	-	-	-	-	-	-	TambonNong Paen

ตาราง 5 จำนวนสถานประกอบการ จำนวนตามขนาดของสถานประกอบการ (จำนวนคนทำงาน) อำเภอและตำบล (ต่อ)

TABLE 5 NUMBER OF ESTABLISHMENTS BY SIZE OF ESTABLISHMENT (NUMBER OF PERSONS ENGAGED), AMPHOE AND TAMBON (Cont'd)

อำเภอ/ตำบล	จำนวน สถานประกอบการ	ขนาดของสถานประกอบการ (จำนวนคนทำงาน) Size of establishment (Number of persons engaged)											Amphoe/Tambon				
		Number of establishments															
		1 - 5	6 - 10	11- 15	16 - 20	21 - 25	26 - 30	31 - 50	51 - 100	101 - 200	201 - 500	501 - 1,000		> 1,000			
ตำบลโพธิ์เหล็ก	363	358	1	2	-	1	-	1	-	-	-	-	-	-	-	-	TambonPhon Phek
ตำบลคำแคน	277	277	0	0	-	-	-	-	-	-	-	-	-	-	-	-	TambonKham Khaen
ตำบลนาข่า	222	217	2	1	1	1	-	-	-	-	-	-	-	-	-	-	TambonNa Kha
ตำบลนางาม	220	218	0	0	-	-	-	1	1	-	-	-	-	-	-	-	TambonNa Ngam
ตำบลท่าศาลา	199	194	3	2	-	-	-	-	-	-	-	-	-	-	-	-	TambonTha Sala
อำเภอชนบท	2,213	2,155	28	9	8	2	6	4	1	-	-	1	-	-	-	-	AmphoeChonnabot
ตำบลชนบท	612	584	16	6	3	-	2	-	-	-	-	1	-	-	-	-	TambonChonnabot
ตำบลกุดพืชคอม	134	130	3	0	1	-	-	-	-	-	-	-	-	-	-	-	TambonKut Phia Khorn
ตำบลวังแสง	387	386	1	0	-	-	-	-	-	-	-	-	-	-	-	-	TambonWang Saeng
ตำบลห้วยแก	205	201	3	0	1	-	-	-	-	-	-	-	-	-	-	-	TambonHuai Kae
ตำบลบ้านแท่น	118	115	2	1	-	-	-	-	-	-	-	-	-	-	-	-	TambonBan Thaen
ตำบลศรีบุญเรือง	370	364	2	1	1	1	-	1	-	-	-	-	-	-	-	-	TambonSi Bun Rueang
ตำบลโนนพะยอม	242	240	0	0	1	-	1	-	-	-	-	-	-	-	-	-	TambonNon Phayom
ตำบลปอแดง	145	135	1	1	1	1	-	2	4	-	-	-	-	-	-	-	TambonPo Daeng
อำเภอเสนาภวาก	1,778	1,722	33	10	5	1	6	1	6	-	-	-	-	-	-	-	AmphoeKhao Suan Kwang
ตำบลเขาสวนกวาง	458	444	11	2	1	-	-	-	-	-	-	-	-	-	-	-	TambonKhao Suan Kwang
ตำบลดงเมืองแถม	214	210	2	2	-	-	-	-	-	-	-	-	-	-	-	-	TambonDong Mueang Aern
ตำบลนาบัว	172	171	0	1	-	-	-	-	-	-	-	-	-	-	-	-	TambonNa Ngio
ตำบลโนนสนพูนรัมย์	167	167	0	0	-	-	-	-	-	-	-	-	-	-	-	-	TambonNon Sombun
ตำบลคันทวี	767	730	20	5	4	1	1	6	1	6	-	-	-	-	-	-	TambonKham Muang
อำเภอภูพาน	935	902	16	6	2	2	2	2	2	3	2	-	-	-	-	-	AmphoePhu Pha Man
ตำบลโนนค่อม	179	172	5	1	-	1	-	-	-	-	-	-	-	-	-	-	TambonNon Khom
ตำบลนาฝาย	98	96	1	1	-	-	-	-	-	-	-	-	-	-	-	-	TambonNa Fai
ตำบลภูพาน	328	319	4	0	2	-	1	1	1	-	-	-	-	-	-	-	TambonPhupha Man
ตำบลวังสวาบ	95	94	0	0	-	1	-	-	-	-	-	-	-	-	-	-	TambonWang Sawap
ตำบลหัวม่วง	235	221	6	4	-	-	1	2	1	-	-	-	-	-	-	-	TambonHuai Muang
อำเภอข้าวง	796	778	9	1	3	3	1	-	-	1	-	-	-	-	-	-	AmphoeSam Sung
ตำบลกระนวน	239	232	5	1	-	-	1	-	-	-	-	-	-	-	-	-	TambonKranuan
ตำบลคำเมต	65	65	0	0	-	-	-	-	-	-	-	-	-	-	-	-	TambonKham Maet

ตาราง 5 จำนวนสถานประกอบการ จำนวนตามขนาดของสถานประกอบการ (จำนวนคนทำงาน) อำเภอและตำบล (ต่อ)

TABLE 5 NUMBER OF ESTABLISHMENTS BY SIZE OF ESTABLISHMENT (NUMBER OF PERSONS ENGAGED), AMPHOE AND TAMBON (Cont'd)

อำเภอ/ตำบล	จำนวน สถานประกอบการ	ขนาดของสถานประกอบการ (จำนวนคนทำงาน) Size of establishment (Number of persons engaged)											Amphoe/Tambon			
		Number of establishments														
		1 - 5	6 - 10	11- 15	16 - 20	21 - 25	26 - 30	31 - 50	51 - 100	101 - 200	201 - 500	501 - 1,000		> 1,000		
ตำบลบ้านโนน	211	208	0	0	1	1	1	-	-	-	1	-	-	-	-	TambonBan Non
ตำบลคูคำ	150	144	3	0	1	2	-	-	-	-	-	-	-	-	-	TambonKhu Kham
ตำบลห้วยเตย	131	129	1	0	1	-	-	-	-	-	-	-	-	-	-	TambonHuai Toei
อำเภอโคกโพธิ์ไชย	829	806	16	3	3	1	-	-	-	-	-	-	-	-	-	AmphoeKok Pho Chai
ตำบลบ้านโคก	304	292	8	2	2	-	-	-	-	-	-	-	-	-	-	TambonBan Khok
ตำบลโพธิ์ไชย	203	199	4	0	-	-	-	-	-	-	-	-	-	-	-	TambonPho Chai
ตำบลชัยสมบูรณ์	167	166	1	0	-	-	-	-	-	-	-	-	-	-	-	TambonSap Sombun
ตำบลนาแพง	155	149	3	1	1	1	-	-	-	-	-	-	-	-	-	TambonNa Phaeng
อำเภอหนองนาคำ	832	815	6	3	5	1	1	-	1	-	-	-	-	-	-	AmphoeNong Na Kham
ตำบลกุดธาตุ	333	330	1	0	1	-	-	-	1	-	-	-	-	-	-	TambonKut That
ตำบลบ้านโคก	276	271	1	2	-	1	1	-	-	-	-	-	-	-	-	TambonBan Khok
ตำบลขนวน	223	214	4	1	4	-	-	-	-	-	-	-	-	-	-	TambonKhanuan
อำเภอบ้านแฮด	935	898	16	7	2	3	2	4	2	1	-	-	-	-	-	AmphoeBan Haet
ตำบลบ้านแฮด	320	308	1	2	1	-	2	3	2	1	-	-	-	-	-	TambonBan Haet
ตำบลโคกสำราญ	269	252	10	4	1	2	-	-	-	-	-	-	-	-	-	TambonKok Samran
ตำบลโนนสมบูรณ์	204	198	3	1	-	1	-	1	-	-	-	-	-	-	-	TambonNon Sombun
ตำบลหนองแขง	142	140	2	0	-	-	-	-	-	-	-	-	-	-	-	TambonNong Saeng
อำเภอโนนศิลา	1,220	1,194	15	5	2	1	1	1	1	-	-	-	-	-	-	AmphoeNon Sila
ตำบลโนนศิลา	305	290	8	3	1	1	-	1	1	-	-	-	-	-	-	TambonNon Sila
ตำบลหนองปลาหมอ	179	179	0	0	-	-	-	-	-	-	-	-	-	-	-	TambonNong Pla Mo
ตำบลบ้านหัน	438	428	6	2	1	-	1	-	-	-	-	-	-	-	-	TambonBan Han
ตำบลเจ็ดย้อย	155	155	0	0	-	-	-	-	-	-	-	-	-	-	-	TambonPueai Yai
ตำบลโนนแดง	143	142	1	0	-	-	-	-	-	-	-	-	-	-	-	TambonNon Daeng
อำเภอเวียงเก่า	499	488	5	2	4	-	-	-	-	-	-	-	-	-	-	AmphoeWiang Kao
ตำบลในเมือง	235	231	2	0	2	-	-	-	-	-	-	-	-	-	-	TambonNai Mueang
ตำบลเมืองเก่าพัฒนา	121	120	1	0	-	-	-	-	-	-	-	-	-	-	-	TambonMueang Kao Phatthana
ตำบลเขาน้อย	143	137	2	2	2	-	-	-	-	-	-	-	-	-	-	TambonKhao Noi

ที่มา : สำนักธุรกิจและอุตสาหกรรม พ.ศ. 2555 (ข้อมูลพื้นฐาน) จังหวัดขอนแก่น สำนักงานสถิติแห่งชาติ กระทรวงเทคโนโลยีสารสนเทศและการสื่อสาร

Source : The 2012 Business and Industrial Census (Basic Information), Khon Kaen Province, National Statistical Office, Ministry of Information and Communication Technology.

ตาราง 6 จำนวนคนทำงานในสถานประกอบการ จำนวนตามขนาดของสถานประกอบการ (จำนวนคนทำงาน) อำเภอและตำบล

TABLE 6 NUMBER OF PERSONS ENGAGED IN ESTABLISHMENTS BY SIZE OF ESTABLISHMENT (NUMBER OF PERSONS ENGAGED), AMPHOE AND TAMBON

อำเภอ/ตำบล	จำนวน คนทำงาน Number of persons engaged	ขนาดของสถานประกอบการ (จำนวนคนทำงาน) Size of establishment (Number of persons engaged)											Amphoe/Tambon	
		1 - 5	6 - 10	11- 15	16 - 20	21 - 25	26 - 30	31 - 50	51 - 100	101 - 200	201 - 500	501 - 1,000		> 1,000
รวม	215,943	118,747	17,760	9,138	5,641	4,172	2,795	7,161	7,351	7,278	7,333	7,079	21,488	Total
อำเภอเมืองขอนแก่น	99,572	42,543	9,145	4,578	2,638	2,403	1,159	4,200	3,842	4,025	3,947	6,233	14,859	AmphoeMueang Khon Kaen
ตำบลในเมือง	47,234	23,460	6,043	2,947	1,509	1,615	681	2,321	1,714	2,297	2,194	2,453	-	TambonNai Mueang
ตำบลสำราญ	1,584	352	48	12	-	22	-	32	68	-	-	-	1,050	TambonSamran
ตำบลโคกสี	1,111	664	159	-	98	21	60	-	109	-	-	-	-	TambonKhok Si
ตำบลท่าพระ	6,680	1,457	270	202	176	45	80	174	246	629	400	-	3,001	TambonTha Phra
ตำบลบ้านทุ่ม	10,568	1,131	114	88	18	-	57	126	281	180	205	-	8,368	TambonBan Thum
ตำบลเมืองเก่า	9,720	2,746	624	308	143	113	116	587	174	392	309	1,768	2,440	TambonMueang Kao
ตำบลพระลับ	1,819	1,042	101	14	52	92	-	238	-	280	-	-	-	TambonPhra Lap
ตำบลทาวงศ์	2,211	861	56	40	-	22	-	66	-	112	354	700	-	TambonSawathi
ตำบลบ้านหว้า	775	588	9	11	-	-	-	31	136	-	-	-	-	TambonBan Wa
ตำบลบ้านด้อ	743	550	88	36	40	-	29	-	-	-	-	-	-	TambonBan Kho
ตำบลแดงใหญ่	691	429	33	102	-	46	30	-	51	-	-	-	-	TambonDaeng Yai
ตำบลดอนช้าง	442	399	17	26	-	-	-	-	-	-	-	-	-	TambonDon Chang
ตำบลดอนหัน	1,971	417	36	59	77	-	-	70	-	-	-	1,312	-	TambonDon Han
ตำบลศิลา	5,541	3,626	637	337	212	197	53	132	347	-	-	-	-	TambonSila
ตำบลบ้านเป็ด	6,601	3,590	794	330	204	206	53	210	594	135	485	-	-	TambonBan Pet
ตำบลหนองทุ่ม	584	431	31	-	-	-	-	-	122	-	-	-	-	TambonNong Tum
ตำบลบึงนิยม	607	377	68	39	73	-	-	50	-	-	-	-	-	TambonBueang Niarn
ตำบลโนนท่อน	690	423	17	27	36	24	-	163	-	-	-	-	-	TambonNon Thon
อำเภอบ้านฝาง	2,899	2,211	229	73	84	-	30	72	-	200	-	-	-	AmphoeBan Fang
ตำบลหนองบัว	281	260	21	-	-	-	-	-	-	-	-	-	-	TambonNong Bua
ตำบลป่าทายนั่ง	340	259	18	22	-	-	-	41	-	-	-	-	-	TambonPa Wai Nang
ตำบลโนนฆ้อง	302	233	26	12	-	-	-	31	-	-	-	-	-	TambonNon Khong
ตำบลบ้านเหล่า	374	346	28	-	-	-	-	-	-	-	-	-	-	TambonBan Lao
ตำบลป่าเมฆนา	164	143	7	14	-	-	-	-	-	-	-	-	-	TambonPa Manao
ตำบลบ้านฝาง	980	748	93	25	84	-	30	-	-	-	-	-	-	TambonBan Fang
ตำบลโคกงาม	458	222	36	-	-	-	-	-	-	200	-	-	-	TambonKhok Ngam
อำเภอพระยืน	2,983	1,913	237	47	136	89	60	32	62	407	-	-	-	AmphoePhra Yuen
ตำบลพระยืน	1,103	827	91	-	80	43	30	32	-	-	-	-	-	TambonPhra Yuen
ตำบลพระบุ	216	189	27	-	-	-	-	-	-	-	-	-	-	TambonPhra Bu
ตำบลบ้านโพน	1,065	462	22	-	36	46	30	-	62	407	-	-	-	TambonBan Ton

ตาราง 6 จำนวนคนทำงานในสถานประกอบการ จำนวนตามขนาดของสถานประกอบการ (จำนวนคนทำงาน) อำเภอและตำบล (ต่อ)

TABLE 6 NUMBER OF PERSONS ENGAGED IN ESTABLISHMENTS BY SIZE OF ESTABLISHMENT (NUMBER OF PERSONS ENGAGED), AMPHOE AND TAMBON (Cont'd)

อำเภอ/ตำบล	ขนาดของสถานประกอบการ (จำนวนคนทำงาน) Size of establishment (Number of persons engaged)											Amphoe/Tambon		
	จำนวน คนทำงาน Number of persons engaged	1 - 5	6 - 10	11- 15	16 - 20	21 - 25	26 - 30	31 - 50	51 - 100	101 - 200	201 - 500		501 - 1,000	> 1,000
ตำบลหนองไผ่	638	242	51	98	-	-	27	-	100	120	-	-	-	TambonNong No
ตำบลน้ำอ้อม	126	126	-	-	-	-	-	-	-	-	-	-	-	TambonNam Om
ตำบลหัวนาคำ	384	247	6	-	20	-	-	-	-	111	-	-	-	TambonHua Na Kham
อำเภอบ้านไร่	11,242	6,126	1,175	672	306	135	58	233	86	497	1,108	846	-	AmphoeBan Phai
ตำบลบ้านไร่	4,110	1,303	400	215	73	47	30	154	86	317	639	846	-	TambonBan Phai
ตำบลในเมือง	3,421	2,430	505	218	112	88	28	40	-	-	-	-	-	TambonNai Mueng
ตำบลเมืองพิชัย	920	350	7	75	19	-	-	-	-	-	469	-	-	TambonMueang Phia
ตำบลบ้านลาน	328	310	18	-	-	-	-	-	-	-	-	-	-	TambonBan Lan
ตำบลแคนเหนือ	366	304	34	12	16	-	-	-	-	-	-	-	-	TambonKhaen Nuea
ตำบลภูเหล็ก	297	284	13	-	-	-	-	-	-	-	-	-	-	TambonPhu Lek
ตำบลป่าอ้อ	276	276	-	-	-	-	-	-	-	-	-	-	-	TambonPa Po
ตำบลหินตั้ง	422	335	75	12	-	-	-	-	-	-	-	-	-	TambonHin Tang
ตำบลหนองน้ำใส	824	394	116	83	51	-	-	-	-	180	-	-	-	TambonNong Nam Sai
ตำบลหัวหนอง	278	140	7	57	35	-	-	39	-	-	-	-	-	TambonHua Nong
อำเภอเจียงน้อย	1,386	940	82	38	52	72	-	-	-	-	202	-	-	AmphoePueai Noi
ตำบลเปือยน้อย	619	311	50	15	16	25	-	-	-	-	202	-	-	TambonPueai Noi
ตำบลจิ้งวง	177	145	10	-	-	22	-	-	-	-	-	-	-	TambonWang Muang
ตำบลขามบ่อม	191	191	-	-	-	-	-	-	-	-	-	-	-	TambonKham Pom
ตำบลสระแก้ว	399	293	22	23	36	25	-	-	-	-	-	-	-	TambonSa Kaeo
อำเภอพล	8,275	5,579	850	541	415	113	200	263	212	102	-	-	-	AmphoePhon
ตำบลเมืองพล	4,016	2,595	442	293	243	91	113	137	-	102	-	-	-	TambonMueang Phon
ตำบลโคกหนองแก	427	280	35	37	20	-	-	-	55	-	-	-	-	TambonChot Nong Kae
ตำบลแก้งวี	411	303	45	11	-	-	-	-	52	-	-	-	-	TambonKao Ngjo
ตำบลหนองมะเขือ	192	180	-	12	-	-	-	-	-	-	-	-	-	TambonNong Makhuea
ตำบลหนองแวงโสกพระ	572	481	58	13	20	-	-	-	-	-	-	-	-	TambonNong Waeng Sok Phra
ตำบลพิทักษ์ใหญ่	595	348	120	57	19	-	-	-	51	-	-	-	-	TambonPhek Yai
ตำบลโคกสง่า	287	221	20	26	20	-	-	-	-	-	-	-	-	TambonKhok Sa-nga
ตำบลหนองแวงนางบัว	450	270	38	12	20	-	29	81	-	-	-	-	-	TambonNong Waeng Nang Bao
ตำบลลอมคอม	250	224	14	12	-	-	-	-	-	-	-	-	-	TambonLom Khom
ตำบลโนนข่า	256	174	9	-	19	-	-	-	54	-	-	-	-	TambonNon Kha
ตำบลโสกนกเต็น	383	224	35	12	37	-	30	45	-	-	-	-	-	TambonSok Nok Ten
ตำบลหัวทุ่ง	436	279	34	56	17	22	28	-	-	-	-	-	-	TambonHua Thung

ตาราง 6 จำนวนคนทำงานในสถานประกอบการ จำนวนตามขนาดของสถานประกอบการ (จำนวนคนทำงาน) อำเภอและตำบล (ต่อ)

TABLE 6 NUMBER OF PERSONS ENGAGED IN ESTABLISHMENTS BY SIZE OF ESTABLISHMENT (NUMBER OF PERSONS ENGAGED), AMPHOE AND TAMBON (Cont'd)

อำเภอ/ตำบล	จำนวน คนทำงาน Number of persons engaged	ขนาดของสถานประกอบการ (จำนวนคนทำงาน) Size of establishment (Number of persons engaged)											Amphoe/Tambon			
		1 - 5	6 - 10	11- 15	16 - 20	21 - 25	26 - 30	31 - 50	51 - 100	101 - 200	201 - 500	501 - 1,000		> 1,000		
อำเภอเวียงใหญ่	2,151	1,612	85	29	36	-	-	149	90	150	-	-	-	-	-	AmphoeWaeng Yai
ตำบลดอนฮีม	247	247	-	-	-	-	-	-	-	-	-	-	-	-	-	TambonKhon Chim
ตำบลหินน้ำเพียง	551	362	-	-	-	-	-	99	90	-	-	-	-	-	-	TambonMai Na Phiang
ตำบลโนนทอง	493	337	6	-	-	-	-	-	-	150	-	-	-	-	-	TambonNon Thong
ตำบลเวียงใหญ่	586	492	79	15	-	-	-	-	-	-	-	-	-	-	-	TambonWaeng Yai
ตำบลโนนสะอาด	274	174	-	14	36	-	-	50	-	-	-	-	-	-	-	TambonNon Sa-at
อำเภอเวียงน้อย	2,973	2,293	304	177	77	69	-	-	53	-	-	-	-	-	-	AmphoeWaeng Noi
ตำบลเวียงน้อย	802	646	82	33	18	23	-	-	-	-	-	-	-	-	-	TambonWaeng Noi
ตำบลก้านเหลือง	728	483	53	53	40	46	-	-	53	-	-	-	-	-	-	TambonKan Lueang
ตำบลท่าวังแนว	260	206	28	26	-	-	-	-	-	-	-	-	-	-	-	TambonTha Nang Naeo
ตำบลระหานนา	447	367	49	12	19	-	-	-	-	-	-	-	-	-	-	TambonLahan Na
ตำบลท้าววัด	318	274	32	12	-	-	-	-	-	-	-	-	-	-	-	TambonTha Wat
ตำบลทางขวาง	418	317	60	41	-	-	-	-	-	-	-	-	-	-	-	TambonThang Khwang
อำเภอหนองสองห้อง	3,952	3,069	314	215	67	46	56	185	-	-	-	-	-	-	-	AmphoeNong Song Hong
ตำบลหนองสองห้อง	1,408	1,078	139	85	50	-	56	-	-	-	-	-	-	-	-	TambonNong Song Hong
ตำบลศิษยา	212	178	6	28	-	-	-	-	-	-	-	-	-	-	-	TambonKhuem Chat
ตำบลโนนธาตุ	251	166	20	15	-	-	-	50	-	-	-	-	-	-	-	TambonNon That
ตำบลตะกั่วป่า	164	158	6	-	-	-	-	-	-	-	-	-	-	-	-	TambonTakua Pa
ตำบลสำโรง	167	167	-	-	-	-	-	-	-	-	-	-	-	-	-	TambonSamrong
ตำบลหนองเม็ก	298	263	35	-	-	-	-	-	-	-	-	-	-	-	-	TambonNong Mek
ตำบลดอนตู	424	237	37	15	-	-	-	135	-	-	-	-	-	-	-	TambonDon Tu
ตำบลดงเค็ง	203	186	-	-	17	-	-	-	-	-	-	-	-	-	-	TambonDong Kheng
ตำบลหินใจดี	232	178	27	27	-	-	-	-	-	-	-	-	-	-	-	TambonHan Chot
ตำบลดอนตั้ง	186	150	13	-	-	23	-	-	-	-	-	-	-	-	-	TambonDon Dang
ตำบลวังหิน	138	72	31	12	-	23	-	-	-	-	-	-	-	-	-	TambonWang Hin
ตำบลหนองไผ่ล้อม	269	236	-	33	-	-	-	-	-	-	-	-	-	-	-	TambonNong Phai Lom
อำเภออุ้งใหญ่	4,984	3,694	327	230	112	136	112	99	132	142	-	-	-	-	-	AmphoePhu Wiang
ตำบลบ้านเรือ	151	141	10	-	-	-	-	-	-	-	-	-	-	-	-	TambonBan Ruea
ตำบลหัวทอง	350	294	-	26	-	-	30	-	-	-	-	-	-	-	-	TambonWa Thong
ตำบลกุตุขอนแก่น	270	244	6	-	20	-	-	-	-	-	-	-	-	-	-	TambonKut Khon Kaen
ตำบลนาชุมแสง	316	264	-	-	-	22	30	-	-	-	-	-	-	-	-	TambonNa Chum Saeng

ตาราง 6 จำนวนคนทำงานในสถานประกอบการ จำนวนตามขนาดของสถานประกอบการ (จำนวนคนทำงาน) อำเภอและตำบล (ต่อ)

TABLE 6 NUMBER OF PERSONS ENGAGED IN ESTABLISHMENTS BY SIZE OF ESTABLISHMENT (NUMBER OF PERSONS ENGAGED), AMPHOE AND TAMBON (Cont'd)

อำเภอ/ตำบล	ขนาดของสถานประกอบการ (จำนวนคนทำงาน) Size of establishment (Number of persons engaged)											Amphoe/Tambon		
	จำนวน คนทำงาน Number of persons engaged	1 - 5	6 - 10	11-15	16 - 20	21 - 25	26 - 30	31 - 50	51 - 100	101 - 200	201 - 500		501 - 1,000	> 1,000
ตำบลนาหว้า	607	261	7	30	60	-	-	35	72	142	-	-	-	TambonNa Wa
ตำบลหนองสูงเนิน	628	449	61	11	-	43	-	64	-	-	-	-	-	TambonNong Kung Thanasan
ตำบลหนองสูงเขิน	297	256	-	41	-	-	-	-	-	-	-	-	-	TambonNong Kung Soen
ตำบลสูงเขิน	444	303	64	-	-	25	52	-	-	-	-	-	-	TambonSong Pueai
ตำบลทุ่งขมพู	318	256	12	25	-	25	-	-	-	-	-	-	-	TambonThung Chomphu
ตำบลดินดำ	250	207	15	12	16	-	-	-	-	-	-	-	-	TambonDin Dam
ตำบลภูเวียง	1,353	1,019	152	85	16	21	-	-	60	-	-	-	-	TambonPhu Wiang
อำเภอเมืองศีร์ษะ	4,481	3,564	309	119	73	47	-	113	256	-	-	-	-	AmphoeMancha Khiri
ตำบลตุ๊กเต้า	1,473	1,014	174	27	37	-	-	38	183	-	-	-	-	TambonKut Khao
ตำบลสวนหม่อน	540	425	81	14	20	-	-	-	-	-	-	-	-	TambonSuan Mon
ตำบลหนองเป่ง	305	290	-	15	-	-	-	-	-	-	-	-	-	TambonNong Paen
ตำบลโนนเหล็ก	560	468	9	24	-	24	-	35	-	-	-	-	-	TambonPhon Phek
ตำบลคำแคน	378	378	-	-	-	-	-	-	-	-	-	-	-	TambonKham Khaen
ตำบลนาข่า	404	330	20	15	16	23	-	-	-	-	-	-	-	TambonNa Kha
ตำบลนางม	475	362	-	-	-	-	-	40	73	-	-	-	-	TambonNa Ngam
ตำบลท่าศาลา	346	297	25	24	-	-	-	-	-	-	-	-	-	TambonTha Sala
อำเภอชนบท	4,113	2,911	220	113	143	48	-	223	250	-	205	-	-	AmphoeChonnabot
ตำบลชนบท	1,466	948	123	73	54	-	-	63	-	-	205	-	-	TambonChonnabot
ตำบลคูเพ็ชคอม	216	168	28	-	20	-	-	-	-	-	-	-	-	TambonKut Phia Khom
ตำบลวังแสง	452	446	6	-	-	-	-	-	-	-	-	-	-	TambonWang Saeng
ตำบลห้วยแก	295	253	26	-	16	-	-	-	-	-	-	-	-	TambonHuaj Kae
ตำบลบ้านแท่น	178	151	12	15	-	-	-	-	-	-	-	-	-	TambonBan Thaen
ตำบลศรีบุญเรือง	597	491	18	12	17	23	-	36	-	-	-	-	-	TambonSi Bun Rueang
ตำบลโนนพะยอม	342	280	-	-	20	-	-	42	-	-	-	-	-	TambonNon Phayom
ตำบลบ่อแดง	567	174	7	13	16	25	-	82	250	-	-	-	-	TambonPo Daeng
อำเภอเขาสวนกวาง	3,655	2,677	247	126	94	22	-	50	439	-	-	-	-	AmphoeKhao Suan Kwang
ตำบลเขาสวนกวาง	853	732	78	25	18	-	-	-	-	-	-	-	-	TambonKhao Suan Kwang
ตำบลดงเมืองแอม	358	313	19	26	-	-	-	-	-	-	-	-	-	TambonDong Mueang Aem
ตำบลนาจิว	255	244	-	11	-	-	-	-	-	-	-	-	-	TambonNa Ngio
ตำบลโนนสมบูรณ์	225	225	-	-	-	-	-	-	-	-	-	-	-	TambonNon Sombun
ตำบลคันทอง	1,964	1,163	150	64	76	22	-	50	439	-	-	-	-	TambonKham Muang

ตาราง 6 จำนวนคนทำงานในสถานประกอบการ จำนวนตามขนาดของสถานประกอบการ (จำนวนคนทำงาน) อำเภอและตำบล (ต่อ)

TABLE 6 NUMBER OF PERSONS ENGAGED IN ESTABLISHMENTS BY SIZE OF ESTABLISHMENT (NUMBER OF PERSONS ENGAGED), AMPHOE AND TAMBON (Cont'd)

อำเภอ/ตำบล	จำนวน คนทำงาน Number of persons engaged	ขนาดของสถานประกอบการ (จำนวนคนทำงาน) Size of establishment (Number of persons engaged)											Amphoe/Tambon			
		1 - 5	6 - 10	11- 15	16 - 20	21 - 25	26 - 30	31 - 50	51 - 100	101 - 200	201 - 500	501 - 1,000		> 1,000		
อำเภอคูมาบ้าน	1,901	1,328	116	75	40	45	56	135	106	-	-	-	-	-	-	AmphoePhu Pha Man
ตำบลโนนคอม	342	269	40	11	-	22	-	-	-	-	-	-	-	-	-	TambonNon Khom
ตำบลนาฝาย	164	143	6	15	-	-	-	-	-	-	-	-	-	-	-	TambonNa Fai
ตำบลภูเมฆ่าน	667	467	31	-	40	-	30	45	54	-	-	-	-	-	-	TambonPhupha Man
ตำบลวังสวาบ	159	136	-	-	-	23	-	-	-	-	-	-	-	-	-	TambonWang Sawap
ตำบลห้วยม่วง	569	313	39	49	-	-	26	90	52	-	-	-	-	-	-	TambonHuai Muang
อำเภอช้างสูง	1,506	1,159	64	11	52	65	30	-	-	125	-	-	-	-	-	AmphoeSam Sung
ตำบลกระนวน	473	398	34	11	-	-	30	-	-	-	-	-	-	-	-	TambonKriaruan
ตำบลคำแมด	81	81	-	-	-	-	-	-	-	-	-	-	-	-	-	TambonKham Maet
ตำบลบ้านโนน	451	285	-	-	20	21	-	-	-	125	-	-	-	-	-	TambonBan Non
ตำบลคูคำ	296	216	20	-	16	44	-	-	-	-	-	-	-	-	-	TambonKhu Kham
ตำบลห้วยตย	205	179	10	-	16	-	-	-	-	-	-	-	-	-	-	TambonHuai Toei
อำเภอโคกโพธิ์ไชย	1,308	1,070	121	40	52	25	-	-	-	-	-	-	-	-	-	AmphoeKkok Pho Chai
ตำบลบ้านโคก	485	373	53	25	34	-	-	-	-	-	-	-	-	-	-	TambonBan Kkok
ตำบลโพธิ์ชัย	303	271	32	-	-	-	-	-	-	-	-	-	-	-	-	TambonPho Chai
ตำบลชัยสมบูรณ์	221	211	10	-	-	-	-	-	-	-	-	-	-	-	-	TambonSap Sombun
ตำบลนาแพง	299	215	26	15	18	25	-	-	-	-	-	-	-	-	-	TambonNa Phaeng
อำเภอหนองน้ำคำ	1,461	1,163	53	38	95	21	26	-	65	-	-	-	-	-	-	AmphoeNong Na Kham
ตำบลกุดธาตุ	572	483	6	-	18	-	-	-	65	-	-	-	-	-	-	TambonKut That
ตำบลบ้านโคก	467	387	10	23	-	21	26	-	-	-	-	-	-	-	-	TambonBan Kkok
ตำบลขนวน	422	293	37	15	77	-	-	-	-	-	-	-	-	-	-	TambonKhanuan
อำเภอบ้านแฮด	2,039	1,264	125	87	36	63	58	126	160	120	-	-	-	-	-	AmphoeBan Haet
ตำบลบ้านแฮด	924	440	6	27	20	-	58	93	160	120	-	-	-	-	-	TambonBan Haet
ตำบลโคกสำราญ	525	339	80	48	16	42	-	-	-	-	-	-	-	-	-	TambonKkok Samran
ตำบลโนนสมบูรณ์	387	299	22	12	-	21	-	33	-	-	-	-	-	-	-	TambonNon Sombun
ตำบลหนองแสง	203	186	17	-	-	-	-	-	-	-	-	-	-	-	-	TambonNong Saeng
อำเภอโนนศิลา	1,964	1,609	116	69	37	21	30	31	51	-	-	-	-	-	-	AmphoeNon Sila
ตำบลโนนศิลา	649	423	66	39	18	21	-	31	51	-	-	-	-	-	-	TambonNon Sila
ตำบลหนองปลาหมอ	243	243	-	-	-	-	-	-	-	-	-	-	-	-	-	TambonNong Pla Mo
ตำบลบ้านหัน	656	536	41	30	19	-	30	-	-	-	-	-	-	-	-	TambonBan Han
ตำบลเปือยใหญ่	197	197	-	-	-	-	-	-	-	-	-	-	-	-	-	TambonPueai Yai
ตำบลโนนแดง	219	210	9	-	-	-	-	-	-	-	-	-	-	-	-	TambonNon Daeng

ตาราง 6 จำนวนคนทำงานในสถานประกอบการ จำนวนตามขนาดของสถานประกอบการ (จำนวนคนทำงาน) อำเภอและตำบล (ต่อ)

TABLE 6 NUMBER OF PERSONS ENGAGED IN ESTABLISHMENTS BY SIZE OF ESTABLISHMENT (NUMBER OF PERSONS ENGAGED), AMPHOE AND TAMBON (Cont'd)

อำเภอ/ตำบล	จำนวน คนทำงาน Number of persons engaged	ขนาดของสถานประกอบการ (จำนวนคนทำงาน) Size of establishment (Number of persons engaged)											Amphoe/Tambon			
		1 - 5	6 - 10	11- 15	16 - 20	21 - 25	26 - 30	31 - 50	51 - 100	101 - 200	201 - 500	501 - 1,000		> 1,000		
อำเภอเวียงเก่า	846	710	37	26	73	-	-	-	-	-	-	-	-	-	-	AmphoeWiang Kao
ตำบลในเมือง	399	347	12	-	40	-	-	-	-	-	-	-	-	-	-	TambonNai Mueang
ตำบลเมืองเก่าพัฒนา	170	163	7	-	-	-	-	-	-	-	-	-	-	-	-	TambonMueang Kao Phatthana
ตำบลเขาน้อย	277	200	18	26	33	-	-	-	-	-	-	-	-	-	-	TambonKhao Noi

ที่มา : สำนักงานธุรกิจและอุตสาหกรรม พ.ศ. 2555 (ข้อมูลพื้นฐาน) จังหวัด ขอนแก่น สำนักงานสถิติแห่งชาติ กระทรวงเทคโนโลยีสารสนเทศและการสื่อสาร

Source : The 2012 Business and Industrial Census (Basic Information), Khon Kaen Province, National Statistical Office, Ministry of Information and Communication Technology.

ตาราง 7 จำนวนสถานประกอบการ จำนวนตามขนาดของสถานประกอบการ (จำนวนลูกจ้าง) อำเภอและตำบล (ต่อ)

TABLE 7 NUMBER OF ESTABLISHMENTS BY SIZE OF ESTABLISHMENT (NUMBER OF EMPLOYEES), AMPHOE AND TAMBON (Cont'd)

อำเภอ/ตำบล	จำนวน สถานประกอบการ Number of establishments	ขนาดของสถานประกอบการ (จำนวนลูกจ้าง) Size of establishment (Number of employees)											อำเภอ/Tambon				
		1 - 5	6 - 10	11-15	16 - 20	21 - 25	26 - 30	31 - 50	51 - 100	101 - 200	201 - 500	501 - 1,000		> 1,000	ไม่มี No		
อำเภอหนองเรือ	3,640	249	37	16	3	3	5	3	1	2	2	2	-	-	-	3,319	AmphoeNong Ruea
ตำบลหนองเรือ	502	83	9	3	1	-	2	-	-	-	1	-	-	-	-	403	TambonNong Ruea
ตำบลบ้านเม็ง	338	8	2	1	-	-	-	1	1	-	-	-	-	-	-	325	TambonBan Meng
ตำบลบ้านกง	422	29	2	4	1	1	1	1	-	-	-	1	-	-	-	382	TambonBan Kong
ตำบลยางคำ	238	4	3	1	1	-	-	-	-	-	-	-	-	-	-	229	TambonYang Kham
ตำบลจระเข้	345	51	7	-	-	-	-	-	-	-	-	-	-	-	-	287	TambonChorakhe
ตำบลโนนทอง	553	6	-	-	-	-	-	-	-	-	2	-	-	-	-	545	TambonNon Thong
ตำบลกุดกว้าง	303	23	7	-	-	-	1	-	-	-	-	-	-	-	-	272	TambonKut Kwang
ตำบลโนนทัน	417	21	5	2	-	-	-	-	-	-	-	-	-	-	-	389	TambonNon Than
ตำบลโนนสะอาด	346	12	-	2	-	1	1	-	-	-	-	-	-	-	-	330	TambonNon Sa-at
ตำบลบ้านฝ้อ	176	12	2	3	-	1	-	-	-	-	-	-	-	-	-	157	TambonBan Phue
อำเภอชุมแพ	5,244	755	114	29	19	6	7	5	6	3	1	1	1	4,298	1	AmphoeChum Phae	
ตำบลชุมแพ	1,594	392	60	13	4	2	6	-	2	2	-	-	-	1,113	-	TambonChum Phae	
ตำบลโนนทัน	208	26	2	-	1	1	-	-	-	-	-	-	-	-	-	178	TambonNon Han
ตำบลนาหนองทุ่ม	207	7	-	-	-	-	-	-	1	-	-	-	-	-	-	199	TambonNa Nong Thum
ตำบลโนนอุดม	278	16	4	-	-	-	-	-	-	-	-	-	-	1	-	257	TambonNon Udom
ตำบลชีวะเรียง	188	12	2	2	1	-	-	-	-	-	-	-	-	-	-	171	TambonKhua Rieng
ตำบลหนองไม้	1,213	154	19	5	7	-	1	1	2	1	-	-	-	1,023	-	TambonNong Phai	
ตำบลไชยσο	349	64	15	6	2	3	-	2	1	-	-	-	-	256	-	TambonChai So	
ตำบลวังหินลาด	339	13	1	-	-	-	-	-	-	-	1	-	-	-	-	324	TambonWang Hin Lat
ตำบลนาเพียง	208	8	2	-	-	-	-	-	-	-	-	-	-	-	-	198	TambonNa Phieng
ตำบลหนองเขียด	219	5	2	-	-	-	-	-	-	-	-	-	-	-	-	212	TambonNong Khiat
ตำบลหนองเสาเล้า	143	6	-	1	2	-	-	2	-	-	-	-	-	-	-	132	TambonNong Sao Lao
ตำบลโนนสะอาด	298	52	7	2	2	-	-	-	-	-	-	-	-	-	-	235	TambonNon Sa-at
อำเภอสีชมพู	2,314	122	10	6	3	1	1	2	1	1	-	-	-	-	-	2,168	AmphoeSi Chomphu
ตำบลสีชมพู	207	7	-	-	-	-	-	-	-	-	-	-	-	-	-	200	TambonSi Chomphu
ตำบลศรีสุข	221	8	3	2	-	-	-	-	-	-	-	-	-	-	-	208	TambonSi Suk
ตำบลนาจาน	225	5	-	-	1	-	-	-	-	-	-	-	-	-	-	219	TambonNa Chan
ตำบลวังเพิ่ม	526	69	3	1	-	-	-	-	-	-	-	-	-	-	-	453	TambonWang Phoem
ตำบลช้าง	112	3	-	2	1	1	1	-	-	-	-	-	-	-	-	104	TambonSam Yang
ตำบลหนองแดง	176	19	-	-	-	-	-	-	-	-	-	-	-	-	-	156	TambonNong Daeng
ตำบลดงลาน	257	2	2	-	1	-	-	-	1	-	-	-	-	-	-	251	TambonDong Lan
ตำบลบึงจรรย์	186	-	1	-	-	-	-	-	1	-	-	-	-	-	-	184	TambonBoribun
ตำบลบ้านใหม่	259	2	1	-	-	-	-	-	-	-	-	-	-	-	-	256	TambonBan Mai
ตำบลภูทอน	145	7	-	-	1	-	-	-	-	-	-	-	-	-	-	137	TambonPhu Han

ตาราง 7 จำนวนสถานประกอบการ จำนวนตามขนาดของสถานประกอบการ (จำนวนลูกจ้าง) อำเภอและตำบล (ต่อ)

TABLE 7 NUMBER OF ESTABLISHMENTS BY SIZE OF ESTABLISHMENT (NUMBER OF EMPLOYEES), AMPHOE AND TAMBON (Cont'd)

อำเภอ/ตำบล	จำนวน สถานประกอบการ Number of establishments	ขนาดของสถานประกอบการ (จำนวนลูกจ้าง) Size of establishment (Number of employees)											Amphoe/Tambon				
		ไม่มี															
		1 - 5	6 - 10	11 - 15	16 - 20	21 - 25	26 - 30	31 - 50	51 - 100	101 - 200	201 - 500	501 - 1,000		> 1,000	No		
อำเภอน้ำทอง	4,405	342	52	13	7	5	7	8	1	-	2	-	2	-	2	3,966	AmphoeNam Phong
ตำบลน้ำทอง	882	82	9	1	1	2	1	-	1	-	1	-	1	-	1	784	TambonNam Phong
ตำบลวังชัย	441	42	8	4	-	-	1	-	-	-	-	-	-	-	-	386	TambonWang Chai
ตำบลหนองกุง	703	115	13	2	1	-	-	-	-	-	-	-	-	-	-	572	TambonNong Kung
ตำบลบัวใหญ่	259	7	3	2	1	1	1	-	-	-	-	-	-	-	-	244	TambonBua Yai
ตำบลสระขาด	294	10	2	-	1	-	-	1	-	-	-	-	-	-	-	280	TambonSa-at
ตำบลม่วงหวาน	286	25	6	1	-	-	1	1	-	-	-	-	1	-	251	TambonMuang Wan	
ตำบลบ้านขาม	264	13	2	1	-	-	-	-	-	-	-	-	-	-	248	TambonBan Kham	
ตำบลบัวเงิน	385	12	8	1	-	2	-	3	-	-	-	-	-	-	359	TambonBua Ngoen	
ตำบลทรายมูล	265	7	-	-	-	-	2	-	-	-	-	-	-	-	256	TambonSai Mun	
ตำบลท่ากระเสริม	159	2	1	-	1	-	-	-	-	-	-	-	-	-	155	TambonTha Krasoem	
ตำบลพังทวย	208	12	-	-	1	-	-	-	-	-	-	-	-	-	195	TambonPhang Thui	
ตำบลคุตน้ำใส	259	15	-	1	1	-	1	3	-	-	-	-	1	-	236	TambonKut Nam Sai	
อำเภออุบลรัตน์	1,419	108	18	4	2	2	1	1	3	-	-	-	-	-	1,280	AmphoeUbolratana	
ตำบลโคกสูง	163	11	-	-	-	-	-	-	-	-	-	-	-	-	152	TambonKhok Sung	
ตำบลบ้านดง	267	20	8	1	1	-	-	-	2	-	-	-	-	-	235	TambonBan Dong	
ตำบลเขื่อนอุบลรัตน์	483	60	7	2	1	1	-	1	1	-	-	-	-	-	410	TambonKhuean Ubolratana	
ตำบลนาคำ	174	4	-	-	-	-	-	-	-	-	-	-	-	-	170	TambonNa Kham	
ตำบลศรีสุทศำราญ	170	10	3	-	-	-	1	-	-	-	-	-	-	-	156	TambonSi Suk Samran	
ตำบลทุ่งโป่ง	162	3	-	1	-	1	-	-	-	-	-	-	-	-	157	TambonThung Pong	
อำเภอกระนวน	2,825	266	42	6	4	5	2	1	-	3	-	-	-	-	2,496	AmphoeKranuan	
ตำบลหนองโก	1,325	200	24	2	2	5	-	1	-	2	-	-	-	-	1,089	TambonNong Ko	
ตำบลหนองงูใหญ่	233	13	-	1	1	-	-	-	-	-	-	-	-	-	218	TambonNong Kung Yai	
ตำบลห้วยโจด	239	-	-	-	-	-	-	-	-	-	-	-	-	-	239	TambonHuai Chot	
ตำบลห้วยยาง	146	10	2	1	-	-	1	-	-	-	-	-	-	-	132	TambonHuai Yang	
ตำบลบ้านฝาง	217	5	2	-	1	-	-	-	-	-	-	-	-	-	209	TambonBan Fang	
ตำบลดุนสาด	228	2	3	-	-	-	-	-	-	-	-	-	-	-	223	TambonDun Sat	
ตำบลหนองโน	183	17	10	2	-	-	1	-	-	-	-	-	-	-	153	TambonNong No	
ตำบลน้ำอ้อม	83	1	-	-	-	-	-	-	-	-	-	-	-	-	82	TambonNam Om	
ตำบลหัวนาคำ	171	18	1	-	-	-	-	-	-	1	-	-	-	-	151	TambonHua Na Kham	
อำเภอบ้านไผ่	3,915	464	97	24	11	4	1	5	1	3	4	1	-	-	3,300	AmphoeBan Phai	
ตำบลบ้านไผ่	813	121	32	6	3	2	1	3	1	2	2	1	-	-	639	TambonBan Phai	
ตำบลในเมือง	1,392	275	36	11	5	2	-	1	-	-	-	-	-	-	1,062	TambonNai Mueang	
ตำบลเมืองพิชัย	239	4	1	4	1	-	-	-	-	-	2	-	-	-	227	TambonMueang Phia	

ตาราง 7 จำนวนสถานประกอบการ จำนวนตามขนาดของสถานประกอบการ (จำนวนลูกจ้าง) อำเภอและตำบล (ต่อ)

TABLE 7 NUMBER OF ESTABLISHMENTS BY SIZE OF ESTABLISHMENT (NUMBER OF EMPLOYEES), AMPHOE AND TAMBON (Cont'd)

อำเภอ/ตำบล	จำนวน สถานประกอบการ Number of establishments	ขนาดของสถานประกอบการ (จำนวนลูกจ้าง) Size of establishment (Number of employees)											อำเภอ/Tambon						
		ไม่มี																	
		1 - 5	6 - 10	11 - 15	16 - 20	21 - 25	26 - 30	31 - 50	51 - 100	101 - 200	201 - 500	501 - 1,000		> 1,000	No				
ตำบลบ้านลาน	236	5	1	-	-	-	-	-	-	-	-	-	-	-	-	-	-	230	TambonBan Lan
ตำบลแดนเหนือ	213	2	5	-	1	-	-	-	-	-	-	-	-	-	-	-	-	205	TambonKhaen Nuea
ตำบลภูเหล็ก	197	9	-	-	-	-	-	-	-	-	-	-	-	-	-	-	-	188	TambonPhu Lek
ตำบลป่าปอ	209	2	-	-	-	-	-	-	-	-	-	-	-	-	-	-	-	207	TambonPa Po
ตำบลหินตั้ง	234	5	8	-	-	-	-	-	-	-	-	-	-	-	-	-	-	221	TambonHin Tang
ตำบลหนองน้ำใส	262	34	9	2	1	-	-	-	1	-	-	-	-	-	-	-	-	215	TambonNong Nam Sai
ตำบลหัวหนอง	120	7	5	1	-	-	-	1	-	-	-	-	-	-	-	-	-	106	TambonHua Nong
อำเภอบึงน้อย	712	22	3	5	2	1	-	-	-	-	-	-	-	1	-	-	-	678	AmphoePueai Noi
ตำบลเปือยน้อย	229	13	2	2	-	1	-	-	-	-	-	-	-	-	-	-	-	210	TambonPueai Noi
ตำบลวังม่วง	124	3	-	-	1	-	-	-	-	-	-	-	-	-	-	-	-	120	TambonWang Muang
ตำบลขามป้อม	144	2	-	-	-	-	-	-	-	-	-	-	-	-	-	-	-	142	TambonKham Pom
ตำบลสระแก้ว	215	4	1	3	1	-	-	-	-	-	-	-	-	-	-	-	-	206	TambonSa Kao
อำเภอฟล	3,583	453	70	26	17	5	5	5	3	1	-	-	-	-	-	-	-	2,998	AmphoePhon
ตำบลเมืองพล	1,424	346	41	15	10	5	2	3	-	1	-	-	-	-	-	-	-	1,001	TambonMueang Phon
ตำบลโศภิตหนองแก	209	12	2	-	-	-	-	-	1	-	-	-	-	-	-	-	-	194	TambonChot Nong Kae
ตำบลแก้ว	201	24	3	-	-	-	-	1	-	-	-	-	-	-	-	-	-	173	TambonKao Ngjo
ตำบลหนองมะเขือ	131	5	1	-	-	-	-	-	-	-	-	-	-	-	-	-	-	125	TambonNong Makhuea
ตำบลหนองแวงใต้ภระ	328	20	2	1	-	-	-	-	-	-	-	-	-	-	-	-	-	305	TambonNong Waeng Sok Phra
ตำบลเพ็กใหญ่	241	9	8	4	1	-	-	-	1	-	-	-	-	-	-	-	-	218	TambonPhek Yai
ตำบลโคกสง่า	193	1	2	1	1	1	-	-	-	-	-	-	-	-	-	-	-	188	TambonKhok Sa-nga
ตำบลหนองแวงนางบัว	204	11	-	1	1	-	1	1	-	-	-	-	-	-	-	-	-	189	TambonNong Waeng Nang Bao
ตำบลลอมคอม	166	10	1	-	-	-	-	-	-	-	-	-	-	-	-	-	-	155	TambonLom Khom
ตำบลโนนข่า	128	1	1	-	1	-	-	-	1	-	-	-	-	-	-	-	-	124	TambonNon Kha
ตำบลโคกนกเต็น	173	10	4	-	2	-	1	-	-	-	-	-	-	-	-	-	-	156	TambonSok Nok Ten
ตำบลหัวทุ่ง	185	4	5	4	1	1	-	1	-	-	-	-	-	-	-	-	-	170	TambonHua Thung
อำเภองวงใหญ่	1,167	48	4	2	2	-	1	3	1	1	-	-	-	-	-	-	-	1,105	AmphoeWaeng Yai
ตำบลคอนนิม	195	-	-	-	-	-	-	-	-	-	-	-	-	-	-	-	-	195	TambonKhon Chim
ตำบลโพนนาเพียง	319	1	-	-	-	-	-	1	2	-	-	-	-	-	-	-	-	314	TambonMai Na Phiang
ตำบลโนนทอง	226	5	-	-	-	-	-	-	-	1	-	-	-	-	-	-	-	220	TambonNon Thong
ตำบลเวียงใหญ่	291	42	4	1	-	-	-	-	-	-	-	-	-	-	-	-	-	244	TambonWaeng Yai
ตำบลโนนสะอาด	136	-	-	1	2	-	-	1	-	-	-	-	-	-	-	-	-	132	TambonNon Sa-at
อำเภองวงน้อย	1,695	65	20	5	4	1	-	-	1	-	-	-	-	-	-	-	-	1,599	AmphoeWaeng Noi
ตำบลเวียงน้อย	436	32	7	-	1	-	-	-	-	-	-	-	-	-	-	-	-	396	TambonWaeng Noi
ตำบลกันเหลือง	387	8	4	4	2	1	-	-	1	-	-	-	-	-	-	-	-	367	TambonKan Lueang

ตาราง 7 จำนวนสถานประกอบการ จำนวนตามขนาดของสถานประกอบการ (จำนวนลูกจ้าง) อำเภอและตำบล (ต่อ)

TABLE 7 NUMBER OF ESTABLISHMENTS BY SIZE OF ESTABLISHMENT (NUMBER OF EMPLOYEES), AMPHOE AND TAMBON (Cont'd)

อำเภอ/ตำบล	จำนวน สถานประกอบการ		ขนาดของสถานประกอบการ (จำนวนลูกจ้าง) Size of establishment (Number of employees)											อำเภอ/Tambon			
	Number of establishments	ไม่มี No	1 - 5	6 - 10	11 - 15	16 - 20	21 - 25	26 - 30	31 - 50	51 - 100	101 - 200	201 - 500	501 - 1,000		> 1,000		
ตำบลท่าบอง	155	5	2	-	-	-	-	-	-	-	-	-	-	-	-	148	Tambon Tha Naeng
ตำบลสะพานหิน	248	10	4	-	1	-	-	-	-	-	-	-	-	-	-	233	Tambon Lahan Na
ตำบลท่าบอง	198	7	-	1	-	-	-	-	-	-	-	-	-	-	-	190	Tambon Tha Wat
ตำบลท่าบอง	271	3	3	-	-	-	-	-	-	-	-	-	-	-	-	265	Tambon Thang Khwang
อำเภอหนองสองห้อง	2,218	120	30	9	2	3	1	2	-	-	-	-	-	-	-	2,051	Amphoe Nong Song Hong
ตำบลหนองสองห้อง	711	84	15	4	1	1	-	-	-	-	-	-	-	-	-	606	Tambon Nong Song Hong
ตำบลคันทัน	142	2	1	1	-	-	-	-	-	-	-	-	-	-	-	138	Tambon Khuem Chat
ตำบลโนนสะอาด	129	4	1	1	-	-	-	-	-	-	-	-	-	-	-	123	Tambon Non That
ตำบลตะกั่วป่า	117	2	-	-	-	-	-	-	-	-	-	-	-	-	-	115	Tambon Takua Pa
ตำบลลำไ้โรง	131	3	-	-	-	-	-	-	-	-	-	-	-	-	-	128	Tambon Samrong
ตำบลหนองไม้	194	7	2	-	-	-	-	-	-	-	-	-	-	-	-	185	Tambon Nong Mek
ตำบลดอนตู	185	1	4	1	-	-	1	2	-	-	-	-	-	-	-	176	Tambon Don Du
ตำบลดงเต็ง	130	3	-	-	-	1	-	-	-	-	-	-	-	-	-	126	Tambon Dong Kheng
ตำบลท่าบอง	132	-	2	2	-	-	-	-	-	-	-	-	-	-	-	128	Tambon Han Chot
ตำบลดอนดั่ง	99	3	1	-	-	1	-	-	-	-	-	-	-	-	-	94	Tambon Don Dang
ตำบลวังหิน	61	4	1	-	-	1	-	-	-	-	-	-	-	-	-	55	Tambon Wang Hin
ตำบลหนองไผ่ล้อม	187	7	3	-	-	-	-	-	-	-	-	-	-	-	-	177	Tambon Nong Phai Lom
อำเภอเวียง	2,413	167	30	9	7	3	3	1	2	1	1	-	-	-	-	2,190	Amphoe Phu Wiang
ตำบลบ้านเรือ	101	4	1	-	-	-	-	-	-	-	-	-	-	-	-	96	Tambon Ban Ruea
ตำบลท่าบอง	180	2	-	-	-	-	-	-	-	-	-	-	-	-	-	178	Tambon Wa Thong
ตำบลกุดขอนแก่น	168	4	-	-	-	-	-	-	-	-	-	-	-	-	-	164	Tambon Kut Khon Kaen
ตำบลนาชุมแสง	194	5	-	-	-	1	1	-	-	-	-	-	-	-	-	187	Tambon Na Chum Saeng
ตำบลนาหว้า	197	2	2	1	2	-	1	-	1	1	-	-	-	-	-	187	Tambon Na Wa
ตำบลหนองกุงธนาสาร	309	26	5	-	2	-	1	1	-	-	-	-	-	-	-	274	Tambon Nong Kung Thanasan
ตำบลหนองกุงเงิน	171	7	1	2	-	-	-	-	-	-	-	-	-	-	-	161	Tambon Nong Kung Soen
ตำบลสงเปือย	194	19	6	-	-	2	-	-	-	-	-	-	-	-	-	167	Tambon Song Pueai
ตำบลทุ่งมพู่	173	6	1	1	1	-	-	-	-	-	-	-	-	-	-	164	Tambon Thung Chomphu
ตำบลดินดำ	137	1	2	1	1	-	-	-	-	-	-	-	-	-	-	132	Tambon Din Dam
อำเภอเวียง	589	91	12	4	1	-	-	-	1	-	-	-	-	-	-	480	Tambon Phu Wiang
อำเภอเมืองจัตวี	2,388	165	23	7	3	-	-	2	3	-	-	-	-	-	-	2,185	Amphoe Mancha Khiri
ตำบลกุดเต่า	640	95	12	2	2	-	-	1	3	-	-	-	-	-	-	525	Tambon Kut Khao
ตำบลสวนหม่อน	262	31	5	1	-	-	-	-	-	-	-	-	-	-	-	225	Tambon Suan Mon
ตำบลหนองแปน	205	3	-	-	-	-	-	-	-	-	-	-	-	-	-	202	Tambon Nong Paen
ตำบลโพธิ์แพก	363	4	3	-	1	-	-	-	-	-	-	-	-	-	-	355	Tambon Phon Phek

ตาราง 7 จำนวนสถานประกอบการ จำนวนตามขนาดของสถานประกอบการ (จำนวนลูกจ้าง) อำเภอและตำบล (ต่อ)

TABLE 7 NUMBER OF ESTABLISHMENTS BY SIZE OF ESTABLISHMENT (NUMBER OF EMPLOYEES), AMPHOE AND TAMBON (Cont'd)

อำเภอ/ตำบล	จำนวน สถานประกอบการ		ขนาดของสถานประกอบการ (จำนวนลูกจ้าง)											Amphoe/Tambon					
	Number of establishments	ไม่มี No	Size of establishment (Number of employees)																
			1 - 5	6 - 10	11 - 15	16 - 20	21 - 25	26 - 30	31 - 50	51 - 100	101 - 200	201 - 500	501 - 1,000		> 1,000				
ตำบลคำแคน	277	4	-	-	-	-	-	-	-	-	-	-	-	-	-	-	-	273	TambonKham Khaen
ตำบลนาข่า	222	18	1	2	-	-	-	-	-	-	-	-	-	-	-	-	-	201	TambonNa Kha
ตำบลนางาม	220	2	-	1	-	-	-	1	-	-	-	-	-	-	-	-	-	216	TambonNa Ngam
ตำบลท่าศาลา	199	8	2	1	-	-	-	-	-	-	-	-	-	-	-	-	-	188	TambonTha Sala
อำเภอชนบท	2,213	91	22	6	1	1	1	3	3	1	1	3	3	-	1	-	-	2,084	AmphoeChonnabot
ตำบลชนบท	612	56	13	2	-	-	-	-	-	1	-	-	-	-	1	-	-	539	TambonChonnabot
ตำบลคูเตี๋ย	134	5	3	-	-	-	-	-	-	-	-	-	-	-	-	-	-	126	TambonKut Phia Khom
ตำบลวังแสง	387	8	-	-	-	-	-	-	-	-	-	-	-	-	-	-	-	379	TambonWang Saeng
ตำบลห้วยแก	205	2	1	1	-	-	-	-	-	-	-	-	-	-	-	-	-	201	TambonHuai Kae
ตำบลบ้านแท่น	118	4	-	1	-	-	-	-	-	-	-	-	-	-	-	-	-	113	TambonBan Thaen
ตำบลศรีบุญเรือง	370	11	3	1	1	-	1	-	1	-	-	1	-	-	-	-	-	353	TambonSi Bun Rueang
ตำบลโนนพะยอม	242	3	-	-	-	-	-	-	1	-	-	1	-	-	-	-	-	238	TambonNon Phayom
ตำบลปอแดง	145	2	2	1	-	1	-	1	3	-	-	1	-	-	-	-	-	135	TambonPo Daeng
อำเภอเขาสวนกวาง	1,778	139	19	7	4	-	-	-	2	3	-	3	-	-	-	-	-	1,604	AmphoeKhao Suan Kwang
ตำบลเขาสวนกวาง	458	52	6	2	-	-	-	-	-	-	-	-	-	-	-	-	-	398	TambonKhao Suan Kwang
ตำบลดงเมืองแถม	214	9	1	2	-	-	-	-	-	-	-	-	-	-	-	-	-	202	TambonDong Mueang Aem
ตำบลนางิ้ว	172	5	-	1	-	-	-	-	-	-	-	-	-	-	-	-	-	166	TambonNa Ngio
ตำบลโนนสมบูรณ์	167	6	-	-	-	-	-	-	-	-	-	-	-	-	-	-	-	161	TambonNon Sombun
ตำบลคัมภีร์	767	67	12	2	4	-	-	2	3	-	-	3	-	-	-	-	-	677	TambonKham Muang
อำเภอภูพาน	935	29	9	1	2	1	2	1	1	-	-	-	-	-	-	-	-	890	AmphoePhu Pha Man
ตำบลโนนคอม	179	10	5	-	-	1	-	-	-	-	-	-	-	-	-	-	-	163	TambonNon Khom
ตำบลนาฝาย	98	7	-	1	-	-	-	-	-	-	-	-	-	-	-	-	-	90	TambonNa Fai
ตำบลภูพาน	328	8	3	-	-	1	-	-	-	-	-	-	-	-	-	-	-	314	TambonPhupha Man
ตำบลจันทรา	95	-	-	-	-	-	-	-	-	-	-	-	-	-	-	-	-	95	TambonWang Sawap
ตำบลห้วยม่วง	235	4	1	-	-	-	-	1	1	-	-	-	-	-	-	-	-	228	TambonHuai Muang
อำเภอคำสูง	796	40	2	1	2	3	-	-	-	-	-	1	-	-	-	-	-	747	AmphoeSam Sung
ตำบลกระนวน	239	24	1	-	-	1	-	-	-	-	-	-	-	-	-	-	-	213	TambonKranuan
ตำบลคำแมด	65	-	-	-	-	-	-	-	-	-	-	-	-	-	-	-	-	65	TambonKham Maet
ตำบลบ้านโนน	211	6	-	-	-	2	-	-	-	-	-	1	-	-	-	-	-	202	TambonBan Non
ตำบลคูคำ	150	9	1	1	-	2	-	-	-	-	-	-	-	-	-	-	-	137	TambonKhu Kham
ตำบลห้วยเตย	131	1	-	-	-	-	-	-	-	-	-	-	-	-	-	-	-	130	TambonHuai Toei
อำเภอโคกโพธิ์ไชย	829	36	8	3	1	-	-	-	-	-	-	-	-	-	-	-	-	781	AmphoeKhok Pho Chai
ตำบลบ้านโคก	304	20	3	2	1	-	1	-	-	-	-	-	-	-	-	-	-	278	TambonBan Khok
ตำบลโพธิ์ไชย	203	2	3	-	-	-	-	-	-	-	-	-	-	-	-	-	-	198	TambonPho Chai

ตาราง 7 จำนวนสถานประกอบการ จำนวนตามขนาดของสถานประกอบการ (จำนวนลูกจ้าง) อำเภอและตำบล (ต่อ)

TABLE 7 NUMBER OF ESTABLISHMENTS BY SIZE OF ESTABLISHMENT (NUMBER OF EMPLOYEES), AMPHOE AND TAMBON (Cont'd)

อำเภอ/ตำบล	จำนวน สถานประกอบการ Number of establishments	ขนาดของสถานประกอบการ (จำนวนลูกจ้าง) อำเภอและตำบล											Amphoe/Tambon						
		1 - 5	6 - 10	11- 15	16 - 20	21 - 25	26 - 30	31 - 50	51 - 100	101 - 200	201 - 500	501 - 1,000		> 1,000	ไม่มี No				
ตำบลชัยสุนทรบุรี	167	6	1	-	-	-	-	-	-	-	-	-	-	-	-	-	160	TambonSap Sombun	
ตำบลนาแพง	155	8	1	1	-	-	-	-	-	-	-	-	-	-	-	-	-	145	TambonNa Phaeng
อำเภอหนองนาคำ	832	32	5	-	4	1	-	-	-	-	-	-	-	-	-	-	-	790	AmphoeNong Na Kham
ตำบลลูกตาดู	333	12	-	-	1	-	-	-	-	-	-	-	-	-	-	-	-	320	TambonKut That
ตำบลบ้านโคก	276	17	3	-	1	1	-	-	-	-	-	-	-	-	-	-	-	254	TambonBan Khok
ตำบลชนวน	223	3	2	-	2	-	-	-	-	-	-	-	-	-	-	-	-	216	TambonKhanuan
อำเภอบ้านแฮด	935	48	6	3	3	1	6	-	2	1	-	-	-	-	-	-	-	865	AmphoeBan Haet
ตำบลบ้านแฮด	320	20	1	1	1	-	5	-	2	1	-	-	-	-	-	-	-	289	TambonBan Haet
ตำบลโคกสำราญ	269	18	4	1	1	1	-	-	-	-	-	-	-	-	-	-	-	244	TambonKhok Samran
ตำบลโนนสนมบุรี	204	6	1	1	1	-	1	-	-	-	-	-	-	-	-	-	-	194	TambonNon Sombun
ตำบลหนองแขง	142	4	-	-	-	-	-	-	-	-	-	-	-	-	-	-	-	138	TambonNong Saeng
อำเภอโนนศิลา	1,220	32	8	3	1	1	1	1	1	1	-	-	-	-	-	-	-	1,173	AmphoeNon Sila
ตำบลโนนศิลา	305	22	7	2	1	1	-	-	1	-	-	-	-	-	-	-	-	271	TambonNon Sila
ตำบลหนองปลาหมอ	179	2	-	-	-	-	-	-	-	-	-	-	-	-	-	-	-	177	TambonNong Pla Mo
ตำบลบ้านหัน	438	4	-	1	-	-	1	-	-	-	-	-	-	-	-	-	-	432	TambonBan Han
ตำบลเปือยใหญ่	155	3	-	-	-	-	-	-	-	-	-	-	-	-	-	-	-	152	TambonPueai Yai
ตำบลโนนแดง	143	1	1	-	-	-	-	-	-	-	-	-	-	-	-	-	-	141	TambonNon Daeng
อำเภอเวียงเก่า	499	22	2	1	4	-	-	-	-	-	-	-	-	-	-	-	-	470	AmphoeWiang Kao
ตำบลในเมือง	235	13	-	-	2	-	-	-	-	-	-	-	-	-	-	-	-	220	TambonNai Mueang
ตำบลเมืองเก่าพัฒนา	121	3	1	-	-	-	-	-	-	-	-	-	-	-	-	-	-	117	TambonMueang Kao Phatthana
ตำบลเขาน้อย	143	6	1	1	2	-	-	-	-	-	-	-	-	-	-	-	-	133	TambonKhaonoi

ที่มา : สำนักงานธุรกิจและอุตสาหกรรม พ.ศ. 2555 (ข้อมูลพื้นฐาน) จังหวัด ขอนแก่น สำนักงานสถิติแห่งชาติ กระทรวงเทคโนโลยีสารสนเทศและการสื่อสาร

Source : The 2012 Business and Industrial Census (Basic Information), Khon Kaen Province, National Statistical Office, Ministry of Information and Communication Technology.

ตาราง 8 จำนวนลูกจ้างในสถานประกอบการ จำนวนตามขนาดของสถานประกอบการ (จำนวนคนทำงาน) อำเภอและตำบล

TABLE 8 NUMBER OF EMPLOYEES IN ESTABLISHMENTS BY SIZE OF ESTABLISHMENT (NUMBER OF PERSONS ENGAGED), AMPHOE AND TAMBON

อำเภอ/ตำบล	จำนวน ลูกจ้าง Number of employees	ขนาดของสถานประกอบการ (จำนวนคนทำงาน) Size of establishment (Number of persons engaged)											Amphoe/Tambon	
		1 - 5	6 - 10	11 - 15	16 - 20	21 - 25	26 - 30	31 - 50	51 - 100	101 - 200	201 - 500	501 - 1,000		> 1,000
		17,062	13,125	7,332	4,661	3,578	2,171	6,158	5,949	6,582	7,071	7,020		21,431
อำเภอเมืองขอนแก่น	63,217	10,044	7,245	3,938	2,440	2,132	1,085	3,886	3,682	3,918	6,220	14,826	AmphoeMueang Khon Kaen	
ตำบลในเมือง	28,533	6,944	4,807	2,615	1,418	1,427	651	2,243	1,608	2,189	2,444	-	TambonNai Mueang	
ตำบลสำราญ	1,257	44	40	10	-	20	-	29	66	-	-	1,048	TambonSamran	
ตำบลโคกสี	470	71	120	-	91	20	60	-	108	-	-	-	TambonKhok Si	
ตำบลท่าพระ	5,311	232	209	165	160	42	75	166	239	624	399	3,000	TambonTha Phra	
ตำบลบ้านทุ่ม	9,509	164	90	79	18	-	53	115	271	180	200	8,339	TambonBan Thum	
ตำบลเมืองเก่า	7,394	684	508	273	130	101	111	524	173	387	300	1,764	TambonMueang Kao	
ตำบลพระลับ	920	200	77	12	47	82	-	223	-	279	-	-	TambonPhra Lap	
ตำบลสาวะถี	1,212	23	44	33	-	20	-	30	-	12	350	700	TambonSawathi	
ตำบลบ้านหว้า	187	14	8	-	-	-	-	30	135	-	-	-	TambonBan Wa	
ตำบลบ้านค้อ	176	35	62	10	40	-	29	-	-	-	-	-	TambonBan Kho	
ตำบลแดงใหญ่	244	24	26	91	-	23	30	-	50	-	-	-	TambonDaeng Yai	
ตำบลดอนช้าง	36	11	15	10	-	-	-	-	-	-	-	-	TambonDon Chang	
ตำบลดอนหัน	1,547	27	26	40	72	-	-	70	-	-	1,312	-	TambonDon Han	
ตำบลศิลา	2,292	671	481	278	198	181	26	124	333	-	-	-	TambonSila	
ตำบลบ้านเป็ด	3,556	813	644	278	187	194	50	195	583	132	480	-	TambonBan Pet	
ตำบลหนองสูง	168	27	25	-	-	-	-	-	116	-	-	-	TambonNong Tum	
ตำบลบึงนาราง	216	20	51	34	65	-	-	46	-	-	-	-	TambonBueng Niam	
ตำบลโนนสูง	189	40	12	10	14	22	-	91	-	-	-	-	TambonNon Thon	
อำเภอบ้านฝาง	417	124	113	30	82	-	-	68	-	-	-	-	AmphoeBan Fang	
ตำบลหนองบัว	23	13	10	-	-	-	-	-	-	-	-	-	TambonNong Bua	
ตำบลป่าหวายนั่ง	68	10	1	19	-	-	-	38	-	-	-	-	TambonPa Wai Nang	
ตำบลโนนสูง	51	6	15	-	-	-	-	30	-	-	-	-	TambonNon Khong	
ตำบลบ้านเหล่า	30	11	19	-	-	-	-	-	-	-	-	-	TambonBan Lao	
ตำบลป่านมราว	18	3	5	10	-	-	-	-	-	-	-	-	TambonPa Manao	
ตำบลบ้านฝาง	219	79	57	1	82	-	-	-	-	-	-	-	TambonBan Fang	
ตำบลโคกงาม	8	2	6	-	-	-	-	-	-	-	-	-	TambonKhok Ngam	
อำเภอพระยืน	990	142	169	41	68	80	-	30	60	400	-	-	AmphoePhra Yuen	
ตำบลพระยืน	234	63	67	-	34	40	-	30	-	-	-	-	TambonPhra Yuen	
ตำบลพระบุญ	21	11	10	-	-	-	-	-	-	-	-	-	TambonPhra Bu	
ตำบลบ้านไผ่	557	24	18	-	15	40	-	60	400	-	-	-	TambonBan Ton	

ตาราง 8 จำนวนลูกจ้างในสถานประกอบการ จำนวนตามขนาดของสถานประกอบการ (จำนวนคนทำงาน) อำเภอและตำบล (ต่อ)

TABLE 8 NUMBER OF EMPLOYEES IN ESTABLISHMENTS BY SIZE OF ESTABLISHMENT (NUMBER OF PERSONS ENGAGED), AMPHOE AND TAMBON (Cont'd)

อำเภอ/ตำบล	จำนวน ลูกจ้าง Number of employees	ขนาดของสถานประกอบการ (จำนวนคนทำงาน) Size of establishment (Number of persons engaged)											Amphoe/Tambon			
		1 - 5	6 - 10	11 - 15	16 - 20	21 - 25	26 - 30	31 - 50	51 - 100	101 - 200	201 - 500	501 - 1,000		> 1,000		
		ตำบลหนองโน	180	28	42	83	-	-	27	-	-	-		-	-	-
ตำบลน้ําอ้อม	2	2	-	-	-	-	-	-	-	-	-	-	-	-	-	TambonNam Om
ตำบลหัวมดาค้า	139	25	6	-	-	-	-	-	108	-	-	-	-	-	-	TambonHua Na Kham
อำเภอน้ำไผ่	5,268	852	806	534	208	53	217	80	490	1,104	800	-	-	-	-	AmphoeBan Phai
ตำบลบ้านไผ่	2,726	218	246	158	63	28	141	80	310	639	800	-	-	-	-	TambonBan Phai
ตำบลในเมือง	1,267	503	372	180	66	81	25	40	-	-	-	-	-	-	-	TambonNai Mueang
ตำบลเมืองเพี้ย	553	7	6	57	18	-	-	-	-	465	-	-	-	-	-	TambonMueang Phia
ตำบลบ้านลาน	23	15	8	-	-	-	-	-	-	-	-	-	-	-	-	TambonBan Lan
ตำบลแคนเหนือ	62	6	30	10	16	-	-	-	-	-	-	-	-	-	-	TambonKhaen Nuea
ตำบลภูเหล็ก	21	12	9	-	-	-	-	-	-	-	-	-	-	-	-	TambonPhu Lek
ตำบลป่าปอ	5	5	-	-	-	-	-	-	-	-	-	-	-	-	-	TambonPa Po
ตำบลหินตั้ง	76	9	57	10	-	-	-	-	-	-	-	-	-	-	-	TambonHin Tang
ตำบลหนองน้ำใส	420	63	72	73	32	-	-	-	180	-	-	-	-	-	-	TambonNong Nam Sai
ตำบลหัวหนอง	115	14	6	46	13	-	36	-	-	-	-	-	-	-	-	TambonHua Nong
อำเภอเบ็ญ้อย	399	37	35	35	45	-	-	-	-	202	-	-	-	-	-	AmphoePueai Noi
ตำบลเบ็ญ้อย	304	21	29	12	15	-	-	-	-	202	-	-	-	-	-	TambonPueai Noi
ตำบลวังม่วง	24	4	-	-	-	-	-	-	-	-	-	-	-	-	-	TambonWang Muang
ตำบลขามป้อม	5	5	-	-	-	-	-	-	-	-	-	-	-	-	-	TambonKham Pom
ตำบลสระแก้ว	66	7	6	23	30	-	-	-	-	-	-	-	-	-	-	TambonSa Kao
อำเภอพล	3,011	846	608	438	334	159	213	205	102	-	-	-	-	-	-	AmphoePhon
ตำบลเมืองพล	1,845	633	337	239	213	101	133	-	102	-	-	-	-	-	-	TambonMueang Phon
ตำบลโคกหนองแก	98	22	22	-	-	-	-	54	-	-	-	-	-	-	-	TambonChot Nong Kae
ตำบลแก้ง	120	29	34	10	-	-	-	47	-	-	-	-	-	-	-	TambonKao Ngio
ตำบลหนองมะเชื้อ	20	10	-	10	-	-	-	-	-	-	-	-	-	-	-	TambonNong Makhuea
ตำบลหนองแวงโสกพระ	88	45	30	13	-	-	-	-	-	-	-	-	-	-	-	TambonNong Waeng Sok Phra
ตำบลเพ็กใหญ่	219	20	74	56	18	-	-	-	51	-	-	-	-	-	-	TambonPhek Yai
ตำบลโคกสง่า	59	-	15	25	19	-	-	-	-	-	-	-	-	-	-	TambonKhok Sa-nga
ตำบลหนองแวงนางบัว	153	27	15	11	20	-	80	-	-	-	-	-	-	-	-	TambonNong Waeng Nang Bao
ตำบลลอมคอม	42	22	10	10	-	-	-	-	-	-	-	-	-	-	-	TambonLom Khom
ตำบลโนนข่า	82	3	8	-	18	-	-	53	-	-	-	-	-	-	-	TambonNon Kha
ตำบลโสกนกเต็น	129	23	30	10	36	-	30	-	-	-	-	-	-	-	-	TambonSok Nok Ten
ตำบลหัวฟุ้ง	156	12	33	54	10	19	28	-	-	-	-	-	-	-	-	TambonHua Thung

ตาราง 8 จำนวนลูกจ้างในสถานประกอบการ จำนวนตามขนาดของสถานประกอบการ (จำนวนคนทำงาน) อำเภอและตำบล (ต่อ)

TABLE 8 NUMBER OF EMPLOYEES IN ESTABLISHMENTS BY SIZE OF ESTABLISHMENT (NUMBER OF PERSONS ENGAGED), AMPHOE AND TAMBON (Cont'd)

อำเภอ/ตำบล	จำนวน ลูกจ้าง Number of employees	ขนาดของสถานประกอบการ (จำนวนคนทำงาน) Size of establishment (Number of persons engaged)											Amphoe/Tambon			
		1 - 5	6 - 10	11 - 15	16 - 20	21 - 25	26 - 30	31 - 50	51 - 100	101 - 200	201 - 500	501 - 1,000		> 1,000		
อำเภอเวียงใหญ่	605	103	60	29	36	-	-	138	90	149	-	-	-	-	-	AmphoeWaeng Yai
ตำบลคอนอิม	-	-	-	-	-	-	-	-	-	-	-	-	-	-	-	TambonKhon Chim
ตำบลใหม่มาเพียง	192	4	-	-	-	-	-	98	90	-	-	-	-	-	-	TambonMai Na Phiang
ตำบลโนนทอง	166	13	4	-	-	-	-	-	-	149	-	-	-	-	-	TambonNon Thong
ตำบลเวียงใหญ่	157	86	56	15	-	-	-	-	-	-	-	-	-	-	-	TambonWaeng Yai
ตำบลโนนสะอาด	90	-	-	14	36	-	-	40	-	-	-	-	-	-	-	TambonNon Saat
อำเภอเวียงน้อย	549	120	165	115	55	41	-	-	53	-	-	-	-	-	-	AmphoeWaeng Noi
ตำบลเวียงน้อย	142	57	48	20	17	-	-	-	-	-	-	-	-	-	-	TambonWaeng Noi
ตำบลก้านเหลือง	222	16	39	53	20	41	-	-	53	-	-	-	-	-	-	TambonKan Lueang
ตำบลท่าทางแนว	31	6	15	10	-	-	-	-	-	-	-	-	-	-	-	TambonTha Nang Naeo
ตำบลละหานนา	81	27	36	-	18	-	-	-	-	-	-	-	-	-	-	TambonLahan Na
ตำบลท้าวดี	31	11	8	12	-	-	-	-	-	-	-	-	-	-	-	TambonTha Wat
ตำบลทางขวาง	42	3	19	20	-	-	-	-	-	-	-	-	-	-	-	TambonThang Khwang
อำเภอหนองสองห้อง	861	184	223	190	63	45	26	130	-	-	-	-	-	-	-	AmphoeNong Song Hong
ตำบลหนองสองห้อง	383	127	110	73	47	-	26	-	-	-	-	-	-	-	-	TambonNong Song Hong
ตำบลศิมขาด	30	5	5	20	-	-	-	-	-	-	-	-	-	-	-	TambonKhuem Chat
ตำบลโนนธาตุ	28	7	6	15	-	-	-	-	-	-	-	-	-	-	-	TambonNon That
ตำบลตะกั่วป่า	6	1	5	-	-	-	-	-	-	-	-	-	-	-	-	TambonTakua Pa
ตำบลลำโรง	4	4	-	-	-	-	-	-	-	-	-	-	-	-	-	TambonSamrong
ตำบลหนองเม็ก	33	9	24	-	-	-	-	-	-	-	-	-	-	-	-	TambonNong Mek
ตำบลดอนตู	183	2	36	15	-	-	-	130	-	-	-	-	-	-	-	TambonDon Du
ตำบลดงเต็ง	21	5	-	-	16	-	-	-	-	-	-	-	-	-	-	TambonDong Kheng
ตำบลหินโงก	45	-	18	27	-	-	-	-	-	-	-	-	-	-	-	TambonHan Chot
ตำบลดอนตั้ง	38	7	9	-	-	22	-	-	-	-	-	-	-	-	-	TambonDon Dang
ตำบลวังหิน	45	2	10	10	-	23	-	-	-	-	-	-	-	-	-	TambonWang Hin
ตำบลหนองไผ่ล้อม	45	15	-	30	-	-	-	-	-	-	-	-	-	-	-	TambonNong Phai Lom
อำเภออุ้มเซิง	1,298	278	247	166	70	100	77	91	130	139	-	-	-	-	-	AmphoePhu Wiang
ตำบลบ้านเรือ	18	8	10	-	-	-	-	-	-	-	-	-	-	-	-	TambonBan Ruea
ตำบลหัวทอง	5	5	-	-	-	-	-	-	-	-	-	-	-	-	-	TambonWa Thong
ตำบลกุดขอนแก่น	10	7	3	-	-	-	-	-	-	-	-	-	-	-	-	TambonKut Khon Kaen
ตำบลนาชุมแสง	57	7	-	-	-	21	29	-	-	-	-	-	-	-	-	TambonNa Chum Saeng
ตำบลนาหว้า	315	5	6	25	40	-	-	30	70	139	-	-	-	-	-	TambonNa Wa

ตาราง 8 จำนวนลูกจ้างในสถานประกอบการ จำนวนตามขนาดของสถานประกอบการ (จำนวนคนทำงาน) อำเภอและตำบล (ต่อ)

TABLE 8 NUMBER OF EMPLOYEES IN ESTABLISHMENTS BY SIZE OF ESTABLISHMENT (NUMBER OF PERSONS ENGAGED), AMPHOE AND TAMBON (Cont'd)

อำเภอ/ตำบล	จำนวน ลูกจ้าง Number of employees	ขนาดของสถานประกอบการ (จำนวนคนทำงาน) Size of establishment (Number of persons engaged)											Amphoe/Tambon			
		1 - 5	6 - 10	11 - 15	16 - 20	21 - 25	26 - 30	31 - 50	51 - 100	101 - 200	201 - 500	501 - 1,000		> 1,000		
		ตำบลหนองกุงแสลง	201	42	49	10	-	39	-	61	-	-		-	-	-
ตำบลหนองกุงเงิน	50	10	-	40	-	-	-	-	-	-	-	-	-	-	-	TambonNong Kung Soen
ตำบลสงขี้อย	127	32	47	-	-	48	-	-	-	-	-	-	-	-	-	TambonSong Pueai
ตำบลทุ่งชมพู	51	7	11	13	-	20	-	-	-	-	-	-	-	-	-	TambonThung Chomphu
ตำบลดินดำ	44	1	15	12	16	-	-	-	-	-	-	-	-	-	-	TambonDin Dam
ตำบลภูเวียง	420	154	106	66	14	20	-	-	60	-	-	-	-	-	-	TambonPhu Wiang
อำเภอเมืองจัตวี	930	299	211	81	49	20	-	78	192	-	-	-	-	-	-	AmphoeMancha Khiri
ตำบลกุดเค้า	561	162	123	24	34	-	-	38	180	-	-	-	-	-	-	TambonKut Khao
ตำบลสวนหม่อน	135	66	57	12	-	-	-	-	-	-	-	-	-	-	-	TambonSuan Mon
ตำบลหนองแปน	9	9	-	-	-	-	-	-	-	-	-	-	-	-	-	TambonNong Paen
ตำบลโพธิ์แพ็ก	54	7	9	18	-	20	-	-	-	-	-	-	-	-	-	TambonPhon Phek
ตำบลคำแคน	8	8	-	-	-	-	-	-	-	-	-	-	-	-	-	TambonKham Khaen
ตำบลนาข่า	59	21	9	14	15	-	-	-	-	-	-	-	-	-	-	TambonNa Kha
ตำบลนางรม	56	4	-	-	-	-	-	40	12	-	-	-	-	-	-	TambonNa Ngam
ตำบลท่าศาลา	48	22	13	13	-	-	-	-	-	-	-	-	-	-	-	TambonTha Sala
อำเภอชนบท	1,075	153	145	97	70	45	-	157	203	-	-	205	-	-	-	AmphoeChonnabot
ตำบลชนบท	498	93	81	59	30	-	-	30	-	-	-	205	-	-	-	TambonChonnabot
ตำบลกุดเพ็ชฌอม	31	8	23	-	-	-	-	-	-	-	-	-	-	-	-	TambonKut Phia Khom
ตำบลวังแสง	14	9	5	-	-	-	-	-	-	-	-	-	-	-	-	TambonWang Saeng
ตำบลหัวแยบ	29	2	12	-	15	-	-	-	-	-	-	-	-	-	-	TambonHuai Kae
ตำบลบ้านแท่น	27	2	10	15	-	-	-	-	-	-	-	-	-	-	-	TambonBan Taen
ตำบลศรีบุญเรือง	125	31	14	10	15	20	-	35	-	-	-	-	-	-	-	TambonSi Bun Rueang
ตำบลโนนพะยอม	48	6	-	-	-	-	-	42	-	-	-	-	-	-	-	TambonNon Phayom
ตำบลโปแตง	303	2	-	13	10	25	-	50	203	-	-	-	-	-	-	TambonPo Daeng
อำเภอเขาสวนกวาง	1,002	241	187	102	90	20	-	50	312	-	-	-	-	-	-	AmphoeKhao Suan Kwang
ตำบลเขาสวนกวาง	190	92	61	22	15	-	-	-	-	-	-	-	-	-	-	TambonKhao Suan Kwang
ตำบลดงเมืองแอม	48	16	8	24	-	-	-	-	-	-	-	-	-	-	-	TambonDong Mueang Aem
ตำบลนาจั่ว	20	9	-	11	-	-	-	-	-	-	-	-	-	-	-	TambonNa Njao
ตำบลโนนสมบูรณ์	12	12	-	-	-	-	-	-	-	-	-	-	-	-	-	TambonNon Sombun
ตำบลคำม่วง	732	112	118	45	75	20	-	50	312	-	-	-	-	-	-	TambonKham Muang

ตาราง 8 จำนวนลูกจ้างในสถานประกอบการ จำนวนตามขนาดของสถานประกอบการ (จำนวนคนทำงาน) อำเภอและตำบล (ต่อ)

TABLE 8 NUMBER OF EMPLOYEES IN ESTABLISHMENTS BY SIZE OF ESTABLISHMENT (NUMBER OF PERSONS ENGAGED), AMPHOE AND TAMBON (Cont'd)

อำเภอ/ตำบล	จำนวน ลูกจ้าง Number of employees	ขนาดของสถานประกอบการ (จำนวนคนทำงาน) Size of establishment (Number of persons engaged)											Amphoe/Tambon			
		1 - 5	6 - 10	11 - 15	16 - 20	21 - 25	26 - 30	31 - 50	51 - 100	101 - 200	201 - 500	501 - 1,000		> 1,000		
อำเภอภูพาน	334	60	74	35	40	22	56	-	47	-	-	-	-	-	-	AmphoePhu Pha Man
ตำบลโนนคอม	84	20	32	10	-	22	-	-	-	-	-	-	-	-	-	TambonNon Khom
ตำบลนาฝาย	35	15	5	15	-	-	-	-	-	-	-	-	-	-	-	TambonNa Fai
ตำบลภูพาน	119	20	29	-	40	-	30	-	-	-	-	-	-	-	-	TambonPhupha Man
ตำบลวังสราญ	-	-	-	-	-	-	-	-	-	-	-	-	-	-	-	TambonWang Sawap
ตำบลห้วยม่วง	96	5	8	10	-	-	26	-	47	-	-	-	-	-	-	TambonHuai Muang
อำเภอช้างสูง	361	80	30	10	32	62	25	-	122	-	-	-	-	-	-	AmphoeSam Sung
ตำบลกระนวน	99	51	13	10	-	-	25	-	-	-	-	-	-	-	-	TambonKranuan
ตำบลคำแมด	-	-	-	-	-	-	-	-	-	-	-	-	-	-	-	TambonKham Maet
ตำบลบ้านโนน	169	9	-	-	18	20	-	-	122	-	-	-	-	-	-	TambonBan Non
ตำบลคูคำ	90	17	17	-	14	42	-	-	-	-	-	-	-	-	-	TambonKhu Kham
ตำบลห้วยตย	3	3	-	-	-	-	-	-	-	-	-	-	-	-	-	TambonHuai Toei
อำเภอโคกโพธิ์ไชย	207	59	80	22	46	-	-	-	-	-	-	-	-	-	-	AmphoeKok Pho Chai
ตำบลบ้านโคก	114	24	37	22	31	-	-	-	-	-	-	-	-	-	-	TambonBan Khok
ตำบลโพธิ์ไชย	26	4	22	-	-	-	-	-	-	-	-	-	-	-	-	TambonPho Chai
ตำบลซับสมบูรณ์	21	12	9	-	-	-	-	-	-	-	-	-	-	-	-	TambonSap Sombun
ตำบลนาแพง	46	19	12	-	15	-	-	-	-	-	-	-	-	-	-	TambonNa Phaeng
อำเภอหนองนาคำ	209	59	22	30	55	18	25	-	-	-	-	-	-	-	-	AmphoeNong Na Kham
ตำบลกุดธาตุ	40	17	5	-	18	-	-	-	-	-	-	-	-	-	-	TambonKut That
ตำบลบ้านโคก	107	36	8	20	-	18	25	-	-	-	-	-	-	-	-	TambonBan Khok
ตำบลชนวน	62	6	9	10	37	-	-	-	-	-	-	-	-	-	-	TambonKhanuan
อำเภอบ้านแฮด	714	77	56	52	35	60	57	120	147	110	-	-	-	-	-	AmphoeBan Haet
ตำบลบ้านแฮด	485	35	5	21	20	-	57	90	147	110	-	-	-	-	-	TambonBan Haet
ตำบลโคกสำราญ	140	29	36	20	15	40	-	-	-	-	-	-	-	-	-	TambonKok Samran
ตำบลโนนสมบูรณ์	85	9	15	11	-	20	-	30	-	-	-	-	-	-	-	TambonNon Sombun
ตำบลหนองเข็ง	4	4	-	-	-	-	-	-	-	-	-	-	-	-	-	TambonNong Saeng

ตาราง 8 จำนวนลูกจ้างในสถานประกอบการ จำนวนตามขนาดของสถานประกอบการ (จำนวนคนทำงาน) อำเภอและตำบล (ต่อ)

TABLE 8 NUMBER OF EMPLOYEES IN ESTABLISHMENTS BY SIZE OF ESTABLISHMENT (NUMBER OF PERSONS ENGAGED), AMPHOE AND TAMBON (Cont'd)

อำเภอ/ตำบล	จำนวน ลูกจ้าง Number of employees	ขนาดของสถานประกอบการ (จำนวนคนทำงาน) Size of establishment (Number of persons engaged)											Amphoe/Tambon			
		1 - 5	6 - 10	11- 15	16 - 20	21 - 25	26 - 30	31 - 50	51 - 100	101 - 200	201 - 500	501 - 1,000		> 1,000		
อำเภอโนนศิลา	262	66	50	49	18	21	27	31	-	-	-	-	-	-	-	AmphoeNon Sila
ตำบลโนนศิลา	191	44	43	34	18	21	-	31	-	-	-	-	-	-	-	TambonNon Sila
ตำบลหนองปลาหมอ	2	2	-	-	-	-	-	-	-	-	-	-	-	-	-	TambonNong Pla Mo
ตำบลบ้านหัน	53	11	-	15	-	-	27	-	-	-	-	-	-	-	-	TambonBan Han
ตำบลเปือยใหญ่	6	6	-	-	-	-	-	-	-	-	-	-	-	-	-	TambonPueai Yai
ตำบลโนนแดง	10	3	7	-	-	-	-	-	-	-	-	-	-	-	-	TambonNon Daeng
อำเภอเวียงเก่า	152	49	18	14	71	-	-	-	-	-	-	-	-	-	-	AmphoeWiang Kao
ตำบลในเมือง	72	30	4	-	38	-	-	-	-	-	-	-	-	-	-	TambonNai Mueang
ตำบลเมืองเก่าพัฒนา	12	6	6	-	-	-	-	-	-	-	-	-	-	-	-	TambonMueang Kao Phatthana
ตำบลเขาน้อย	68	13	8	14	33	-	-	-	-	-	-	-	-	-	-	TambonKhao Noi

ที่มา : สำนักงานธุรกิจและอุตสาหกรรม พ.ศ. 2555 (ข้อมูลพื้นฐาน) จังหวัด ขอนแก่น สำนักงานสถิติแห่งชาติ กระทรวงเทคโนโลยีสารสนเทศและการสื่อสาร

Source : The 2012 Business and Industrial Census (Basic Information), Khon Kaen Province, National Statistical Office, Ministry of Information and Communication Technology.

ตาราง 9 จำนวนสถานประกอบการ จำนวนตามการขายสินค้าหรือบริการทางอินเทอร์เน็ต อำเภอและตำบล

TABLE 9 NUMBER OF ESTABLISHMENTS BY SALES OF GOODS VIA INTERNET, AMPHOE AND TAMBON

อำเภอ/ตำบล	จำนวน สถานประกอบการ Number of establishments	การขายสินค้าหรือบริการทางอินเทอร์เน็ต		Amphoe/Tambon
		มี Yes	ไม่มี No	
รวม	75,153	299	74,854	Total
อำเภอเมืองขอนแก่น	24,382	136	24,246	AmphoeMueang Khon Kaen
ตำบลในเมือง	12,593	103	12,490	TambonNai Mueang
ตำบลคำราษฎร์	246	2	244	TambonSamran
ตำบลโคกสี	447	-	447	TambonKhok Si
ตำบลท่าพระ	889	-	889	TambonTha Phra
ตำบลบ้านทุ่ม	703	2	701	TambonBan Thum
ตำบลเมืองเก่า	1,603	14	1,589	TambonMueang Kao
ตำบลพระลับ	635	1	634	TambonPhra Lap
ตำบลสาวะถี	565	-	565	TambonSawathi
ตำบลบ้านหว้า	393	-	393	TambonBan Wa
ตำบลบ้านค้อ	349	1	348	TambonBan Kho
ตำบลแดงใหญ่	300	2	298	TambonDaeng Yai
ตำบลดอนช้าง	260	1	259	TambonDon Chang
ตำบลดอนหัน	324	-	324	TambonDon Han
ตำบลศิลา	2,159	4	2,155	TambonSila
ตำบลบ้านเป็ด	2,118	3	2,115	TambonBan Pet
ตำบลหนองต๋ม	245	-	245	TambonNong Tum
ตำบลบึงเนียม	243	-	243	TambonBueng Niam
ตำบลโนนทอง	310	3	307	TambonNon Thon

ตาราง 9 จำนวนสถานประกอบการ จำนวนตามการขายสินค้าหรือบริการทางอินเทอร์เน็ต อำเภอและตำบล (ต่อ)

TABLE 9 NUMBER OF ESTABLISHMENTS BY SALES OF GOODS VIA INTERNET, AMPHOE AND TAMBON (Cont'd)

อำเภอ/ตำบล	จำนวน สถานประกอบการ Number of establishments	การขายสินค้าหรือบริการทางอินเทอร์เน็ต		Amphoe/Tambon
		มี Yes	ไม่มี No	
อำเภอบ้านฝาง	1,527	1	1,526	AmphoeBan Fang
ตำบลหนองบัว	177	-	177	TambonNong Bua
ตำบลป่าหาวนั้ง	194	-	194	TambonPa Wai Nang
ตำบลโนนซ้อง	170	-	170	TambonNon Khong
ตำบลบ้านเหล่า	233	1	232	TambonBan Lao
ตำบลป่ามะนาว	118	-	118	TambonPa Manao
ตำบลบ้านฝาง	461	-	461	TambonBan Fang
ตำบลโคกงาม	174	-	174	TambonKhok Ngam
อำเภอพระยืน	1,269	1	1,268	AmphoePhra Yuen
ตำบลพระยืน	523	1	522	TambonPhra Yuen
ตำบลพระบุญ	147	-	147	TambonPhra Bu
ตำบลบ้านไต้	314	-	314	TambonBan Ton
ตำบลหนองแวง	145	-	145	TambonNong Waeng
ตำบลขามป้อม	140	-	140	TambonKham Pom
อำเภอหนองเรือ	3,640	4	3,636	AmphoeNong Ruea
ตำบลหนองเรือ	502	3	499	TambonNong Ruea
ตำบลบ้านเม็ง	338	-	338	TambonBan Meng
ตำบลบ้านกง	422	-	422	TambonBan Kong
ตำบลยางคำ	238	-	238	TambonYang Kham
ตำบลระเซ้	345	-	345	TambonChorakhe
ตำบลโนนทอง	553	-	553	TambonNon Thong

ตาราง 9 จำนวนสถานประกอบการ จำนวนตามการขายสินค้าหรือบริการทางอินเทอร์เน็ต อำเภอและตำบล (ต่อ)

TABLE 9 NUMBER OF ESTABLISHMENTS BY SALES OF GOODS VIA INTERNET, AMPHOE AND TAMBON (Cont'd)

อำเภอ/ตำบล	จำนวน สถานประกอบการ Number of establishments	การขายสินค้าหรือบริการทางอินเทอร์เน็ต		Amphoe/Tambon
		Sales of goods via internet		
		มี Yes	ไม่มี No	
ตำบลกุตุกว้าง	303	-	303	TambonKut Kwang
ตำบลโนนหัน	417	1	416	TambonNon Than
ตำบลโนนสะอาด	346	-	346	TambonNon Sa-at
ตำบลบ้านฝื่อ	176	-	176	TambonBan Phue
อำเภอชุมแพ	5,244	12	5,232	AmphoeChum Phae
ตำบลชุมแพ	1,594	6	1,588	TambonChum Phae
ตำบลโนนหัน	208	-	208	TambonNon Han
ตำบลนาหนองทุ่ม	207	-	207	TambonNa Nong Thum
ตำบลโนนอุดม	278	1	277	TambonNon Udom
ตำบลข้าวเรียง	188	2	186	TambonKhua Riang
ตำบลหนองไผ่	1,213	-	1,213	TambonNong Phai
ตำบลไชยสอ	349	-	349	TambonChai So
ตำบลวังหินลาด	339	1	338	TambonWang Hin Lat
ตำบลนาเพียง	208	1	207	TambonNa Phiang
ตำบลหนองเชียง	219	-	219	TambonNong Khiat
ตำบลหนองเส้าเก่า	143	-	143	TambonNong Sao Lao
ตำบลโนนสะอาด	298	1	297	TambonNon Sa-at
อำเภอสีชมพู	2,314	23	2,291	AmphoeSi Chomphu
ตำบลสีชมพู	207	-	207	TambonSi Chomphu
ตำบลศรีสุข	221	-	221	TambonSi Suk
ตำบลนางาน	225	-	225	TambonNa Chan

ตาราง 9 จำนวนสถานประกอบการ จำนวนตามการขายสินค้าหรือบริการทางอินเทอร์เน็ต อำเภอและตำบล (ต่อ)

TABLE 9 NUMBER OF ESTABLISHMENTS BY SALES OF GOODS VIA INTERNET, AMPHOE AND TAMBON (Cont'd)

อำเภอ/ตำบล	จำนวน สถานประกอบการ Number of establishments	การขายสินค้าหรือบริการทางอินเทอร์เน็ต		Amphoe/Tambon
		มี Yes	ไม่มี No	
ตำบลวังเพิ่ม	526	1	525	TambonWang Phoem
ตำบลซ้ายาง	112	-	112	TambonSam Yang
ตำบลหนองแดง	176	21	155	TambonNong Daeng
ตำบลดงลาน	257	-	257	TambonDong Lan
ตำบลบริบูรณ์	186	1	185	TambonBoribun
ตำบลบ้านใหม่	259	-	259	TambonBan Mai
ตำบลภูพาน	145	-	145	TambonPhu Han
อำเภอหน้าพอง	4,405	7	4,398	AmphoeNam Phong
ตำบลน้ำพอง	882	1	881	TambonNam Phong
ตำบลวังชัย	441	1	440	TambonWang Chai
ตำบลหนองกุง	703	-	703	TambonNong Kung
ตำบลบัวใหญ่	259	-	259	TambonBua Yai
ตำบลสะอาด	294	-	294	TambonSa-at
ตำบลม่วงหวาน	286	1	285	TambonMuang Wan
ตำบลบ้านขาม	264	-	264	TambonBan Kham
ตำบลบัวเงิน	385	1	384	TambonBua Ngoen
ตำบลทรายมูล	265	3	262	TambonSai Mun
ตำบลท่ากระเสริม	159	-	159	TambonTha Krasoem
ตำบลพังทวย	208	-	208	TambonPhang Thui
ตำบลกุดน้ำใส	259	-	259	TambonKut Nam Sai

ตาราง 9 จำนวนสถานประกอบการ จำนวนตามการขายสินค้าหรือบริการทางอินเทอร์เน็ต อำเภอและตำบล (ต่อ)

TABLE 9 NUMBER OF ESTABLISHMENTS BY SALES OF GOODS VIA INTERNET, AMPHOE AND TAMBON (Cont'd)

อำเภอ/ตำบล	จำนวน สถานประกอบการ Number of establishments	การขายสินค้าหรือบริการทางอินเทอร์เน็ต		Amphoe/Tambon
		มี Yes	ไม่มี No	
อำเภออุบลรัตน์	1,419	2	1,417	AmphoeUbolratana
ตำบลโคกสูง	163	2	161	TambonKhok Sung
ตำบลบ้านดง	267	-	267	TambonBan Dong
ตำบลเขื่อนอุบลรัตน์	483	-	483	TambonKhuean Ubolratana
ตำบลนาคำ	174	-	174	TambonNa Kham
ตำบลศรีสุขสำราญ	170	-	170	TambonSi Suk Samran
ตำบลทุ่งโป่ง	162	-	162	TambonThung Pong
อำเภอกระนวน	2,825	14	2,811	AmphoeKranuan
ตำบลหนองโก	1,325	7	1,318	TambonNong Ko
ตำบลหนองกงใหญ่	233	-	233	TambonNong Kung Yai
ตำบลห้วยโจด	239	1	238	TambonHuai Chot
ตำบลห้วยยาง	146	-	146	TambonHuai Yang
ตำบลบ้านฝาง	217	1	216	TambonBan Fang
ตำบลดุนสาด	228	1	227	TambonDun Sat
ตำบลหนองโน	183	4	179	TambonNong No
ตำบลน้ำอ้อม	83	-	83	TambonNam Om
ตำบลห้วยน้ำคำ	171	-	171	TambonHua Na Kham
อำเภอบ้านไผ่	3,915	59	3,856	AmphoeBan Phai
ตำบลบ้านไผ่	813	2	811	TambonBan Phai
ตำบลในเมือง	1,392	56	1,336	TambonNai Mueang
ตำบลเมืองเพี้ย	239	-	239	TambonMueang Phia

ตาราง 9 จำนวนสถานประกอบการ จำนวนตามการขายสินค้าหรือบริการทางอินเทอร์เน็ต อำเภอและตำบล (ต่อ)

TABLE 9 NUMBER OF ESTABLISHMENTS BY SALES OF GOODS VIA INTERNET, AMPHOE AND TAMBON (Cont'd)

อำเภอ/ตำบล	จำนวน สถานประกอบการ Number of establishments	การขายสินค้าหรือบริการทางอินเทอร์เน็ต		Amphoe/Tambon
		Sales of goods via internet		
		มี Yes	ไม่มี No	
ตำบลบ้านลาน	236	-	236	TambonBan Lan
ตำบลแคนเหนือ	213	-	213	TambonKhaen Nuea
ตำบลภูเหล็ก	197	-	197	TambonPhu Lek
ตำบลป่าบอ	209	-	209	TambonPa Po
ตำบลหินตั้ง	234	-	234	TambonHin Tang
ตำบลหนองน้ำใส	262	-	262	TambonNong Nam Sai
ตำบลหัวหนอง	120	1	119	TambonHua Nong
อำเภอเปือยน้อย	712	-	712	AmphoePueai Noi
ตำบลเปือยน้อย	229	-	229	TambonPueai Noi
ตำบลวังม่วง	124	-	124	TambonWang Muang
ตำบลขามป้อม	144	-	144	TambonKham Pom
ตำบลสระแก้ว	215	-	215	TambonSa Kaeo
อำเภอพล	3,583	10	3,573	AmphoePhon
ตำบลเมืองพล	1,424	7	1,417	TambonMueang Phon
ตำบลโศดหนองแก	209	-	209	TambonChot Nong Kae
ตำบลแก้งิ้ว	201	-	201	TambonKao Ngjo
ตำบลหนองมะเขือ	131	-	131	TambonNong Makhuea
ตำบลหนองแวงโศกพระ	328	-	328	TambonNong Waeng Sok Phra
ตำบลเทือกใหญ่	241	-	241	TambonPhek Yai
ตำบลโคกสง่า	193	1	192	TambonKhok Sa-nga
ตำบลหนองแวงนางบัว	204	-	204	TambonNong Waeng Nang Bao

ตาราง 9 จำนวนสถานประกอบการ จำนวนตามการขายสินค้าหรือบริการทางอินเทอร์เน็ต อำเภอและตำบล (ต่อ)

TABLE 9 NUMBER OF ESTABLISHMENTS BY SALES OF GOODS VIA INTERNET, AMPHOE AND TAMBON (Cont'd)

อำเภอ/ตำบล	จำนวน สถานประกอบการ Number of establishments	การขายสินค้าหรือบริการทางอินเทอร์เน็ต		Amphoe/Tambon
		Sales of goods via internet		
		มี Yes	ไม่มี No	
ตำบลลอมคอม	166	-	166	TambonLom Khom
ตำบลโนนท่า	128	-	128	TambonNon Kha
ตำบลโสกนกเต็น	173	2	171	TambonSok Nok Ten
ตำบลหัวทุ่ง	185	-	185	TambonHua Thung
อำเภอแวงใหญ่	1,167	-	1,167	AmphoeWaeng Yai
ตำบลคอนมิม	195	-	195	TambonKhon Chim
ตำบลใหม่มาเพียง	319	-	319	TambonMai Na Phiang
ตำบลโนนทอง	226	-	226	TambonNon Thong
ตำบลแวงใหญ่	291	-	291	TambonWaeng Yai
ตำบลโนนสะอาด	136	-	136	TambonNon Sa-at
อำเภอแวงน้อย	1,695	-	1,695	AmphoeWaeng Noi
ตำบลแวงน้อย	436	-	436	TambonWaeng Noi
ตำบลก้านเหลือง	387	-	387	TambonKan Lueang
ตำบลท่านางแนว	155	-	155	TambonTha Nang Naeo
ตำบลละหานนา	248	-	248	TambonLahan Na
ตำบลท่าวัด	198	-	198	TambonTha Wat
ตำบลทางขวาง	271	-	271	TambonThang Khwang
อำเภอหนองสองห้อง	2,218	2	2,216	AmphoeNong Song Hong
ตำบลหนองสองห้อง	711	1	710	TambonNong Song Hong
ตำบลคึมชาด	142	-	142	TambonKhuem Chat
ตำบลโนนธาตุ	129	-	129	TambonNon That

ตาราง 9 จำนวนสถานประกอบการ จำนวนตามการขายสินค้าหรือบริการทางอินเทอร์เน็ต อำเภอและตำบล (ต่อ)

TABLE 9 NUMBER OF ESTABLISHMENTS BY SALES OF GOODS VIA INTERNET, AMPHOE AND TAMBON (Cont'd)

อำเภอ/ตำบล	จำนวน สถานประกอบการ Number of establishments	การขายสินค้าหรือบริการทางอินเทอร์เน็ต		Amphoe/Tambon
		มี Yes	ไม่มี No	
ตำบลตะกั่วป่า	117	-	117	Tambon Takua Pa
ตำบลลำโรง	131	1	130	Tambon Samrong
ตำบลหนองเม็ก	194	-	194	Tambon Nong Mek
ตำบลดอนตู	185	-	185	Tambon Don Du
ตำบลดงเค็ง	130	-	130	Tambon Dong Kheng
ตำบลหินโงก	132	-	132	Tambon Han Chot
ตำบลดอนตั่ง	99	-	99	Tambon Don Dang
ตำบลวังหิน	61	-	61	Tambon Wang Hin
ตำบลหนองไผ่ล้อม	187	-	187	Tambon Nong Phai Lom
อำเภอภูเวียง	2,413	4	2,409	Amphoe Phu Wiang
ตำบลบ้านเรือ	101	-	101	Tambon Ban Ruea
ตำบลหัวทอง	180	1	179	Tambon Wa Thong
ตำบลกุดขอนแก่น	168	-	168	Tambon Kut Khon Kaen
ตำบลนาชุมแสง	194	-	194	Tambon Na Chum Saeng
ตำบลนาหว้า	197	-	197	Tambon Na Wa
ตำบลหนองกุงชนสาร	309	-	309	Tambon Nong Kung Thanasan
ตำบลหนองกุงเขิน	171	-	171	Tambon Nong Kung Soen
ตำบลสงเปือย	194	1	193	Tambon Song Pueai
ตำบลทุ่งขมพู่	173	-	173	Tambon Thung Chomphu
ตำบลดินดำ	137	-	137	Tambon Din Dam
ตำบลภูเวียง	589	2	587	Tambon Phu Wiang

ตาราง 9 จำนวนสถานประกอบการ จำนวนตามการขายสินค้าหรือบริการทางอินเทอร์เน็ต อำเภอและตำบล (ต่อ)

TABLE 9 NUMBER OF ESTABLISHMENTS BY SALES OF GOODS VIA INTERNET, AMPHOE AND TAMBON (Cont'd)

อำเภอ/ตำบล	จำนวน สถานประกอบการ Number of establishments	การขายสินค้าหรือบริการทางอินเทอร์เน็ต		Amphoe/Tambon
		Sales of goods via internet		
		มี Yes	ไม่มี No	
อำเภอมัญจาคีรี	2,388	8	2,380	AmphoeMancha Khiiri
ตำบลกุดเค้า	640	4	636	TambonKut Khae
ตำบลสวนหม่อน	262	2	260	TambonSuan Mon
ตำบลหนองแวง	205	-	205	TambonNong Paen
ตำบลโพธิ์แพ็ก	363	-	363	TambonPhon Phek
ตำบลคำแคน	277	-	277	TambonKham Khaen
ตำบลนาข่า	222	-	222	TambonNa Kha
ตำบลนางาม	220	2	218	TambonNa Ngam
ตำบลท่าศาลา	199	-	199	TambonTha Sala
อำเภอชนบท	2,213	5	2,208	AmphoeChonnabot
ตำบลชนบท	612	3	609	TambonChonnabot
ตำบลกุดเพียงหอม	134	1	133	TambonKut Phia Khom
ตำบลวังแสง	387	-	387	TambonWang Saeng
ตำบลห้วยแก	205	1	204	TambonHuai Kae
ตำบลบ้านแท่น	118	-	118	TambonBan Thaeen
ตำบลศรีบุญเรือง	370	-	370	TambonSi Bun Rueang
ตำบลโนนพะยอม	242	-	242	TambonNon Phayom
ตำบลโปแตง	145	-	145	TambonPo Daeng

ตาราง 9 จำนวนสถานประกอบการ จำนวนตามการขายสินค้าหรือบริการทางอินเทอร์เน็ต อำเภอและตำบล (ต่อ)

TABLE 9 NUMBER OF ESTABLISHMENTS BY SALES OF GOODS VIA INTERNET, AMPHOE AND TAMBON (Cont'd)

อำเภอ/ตำบล	จำนวน สถานประกอบการ Number of establishments	การขายสินค้าหรือบริการทางอินเทอร์เน็ต		Amphoe/Tambon
		มี Yes	ไม่มี No	
อำเภอเขาสวนกวาง	1,778	2	1,776	AmphoeKhao Suan Kwang
ตำบลเขาสวนกวาง	458	-	458	TambonKhao Suan Kwang
ตำบลดงเมืองแอม	214	1	213	TambonDong Mueang Aem
ตำบลนาบัว	172	-	172	TambonNa Ngio
ตำบลโนนสมบูรณ์	167	1	166	TambonNon Sombun
ตำบลคำม่วง	767	-	767	TambonKham Muang
อำเภอภูพาน	935	1	934	AmphoePhu Pha Man
ตำบลโนนคอม	179	-	179	TambonNon Khom
ตำบลนาฝาย	98	-	98	TambonNa Fai
ตำบลภูพาน	328	-	328	TambonPhupha Man
ตำบลวังสาว	95	-	95	TambonWang Sawap
ตำบลห้วยม่วง	235	1	234	TambonHuai Muang
อำเภอคำสูง	796	2	794	AmphoeSam Sung
ตำบลกระนวน	239	1	238	TambonKranuan
ตำบลคำแมด	65	-	65	TambonKham Maet
ตำบลบ้านโนน	211	1	210	TambonBan Non
ตำบลคูคำ	150	-	150	TambonKhu Kham
ตำบลห้วยเตย	131	-	131	TambonHuai Toei

ตาราง 9 จำนวนสถานประกอบการ จำนวนตามการขายสินค้าหรือบริการทางอินเทอร์เน็ต อำเภอและตำบล (ต่อ)

TABLE 9 NUMBER OF ESTABLISHMENTS BY SALES OF GOODS VIA INTERNET, AMPHOE AND TAMBON (Cont'd)

อำเภอ/ตำบล	จำนวน สถานประกอบการ Number of establishments	การขายสินค้าหรือบริการทางอินเทอร์เน็ต		Amphoe/Tambon
		มี Yes	ไม่มี No	
อำเภอโคกโพธิ์ไชย	829	1	828	AmphoeKhok Pho Chai
ตำบลบ้านโคก	304	-	304	TambonBan Khok
ตำบลโพธิ์ไชย	203	-	203	TambonPho Chai
ตำบลซับสมบุรณ์	167	-	167	TambonSap Sombun
ตำบลนาแพนง	155	1	154	TambonNa Phaeng
อำเภอหนองนาคำ	832	-	832	AmphoeNong Na Kham
ตำบลกุดธาตุ	333	-	333	TambonKut That
ตำบลบ้านโคก	276	-	276	TambonBan Khok
ตำบลชนวน	223	-	223	TambonKhanuan
อำเภอบ้านแฮด	935	4	931	AmphoeBan Haet
ตำบลบ้านแฮด	320	3	317	TambonBan Haet
ตำบลโคกสำราญ	269	-	269	TambonKhok Samran
ตำบลโนนสมบุรณ์	204	-	204	TambonNon Sombun
ตำบลหนองแขง	142	1	141	TambonNong Saeng
อำเภอโนนศิลา	1,220	1	1,219	AmphoeNon Sila
ตำบลโนนศิลา	305	1	304	TambonNon Sila
ตำบลหนองปลาหมอ	179	-	179	TambonNong Pla Mo
ตำบลบ้านหัน	438	-	438	TambonBan Han
ตำบลเปือยใหญ่	155	-	155	TambonPueai Yai
ตำบลโนนแดง	143	-	143	TambonNon Daeng

ตาราง 9 จำนวนสถานประกอบการ จำนวนตามการขายสินค้าหรือบริการทางอินเทอร์เน็ต อำเภอและตำบล (ต่อ)

TABLE 9 NUMBER OF ESTABLISHMENTS BY SALES OF GOODS VIA INTERNET, AMPHOE AND TAMBON (Cont'd)

อำเภอ/ตำบล	จำนวน สถานประกอบการ Number of establishments	การขายสินค้าหรือบริการทางอินเทอร์เน็ต		Amphoe/Tambon
		มี Yes	ไม่มี No	
อำเภอเวียงเก่า	499	-	499	AmphoeWiang Kao
ตำบลในเมือง	235	-	235	TambonNai Mueang
ตำบลเมืองเก่าพัฒนา	121	-	121	TambonMueang Kao Phatthana
ตำบลเขาน้อย	143	-	143	TambonKhao Noi

ที่มา : สำมะโนธุรกิจและอุตสาหกรรม พ.ศ. 2555 (ข้อมูลพื้นฐาน) จังหวัด ขอนแก่น สำนักงานสถิติแห่งชาติ

กระทรวงเทคโนโลยีสารสนเทศและการสื่อสาร

Source : The 2012 Business and Industrial Census (Basic Information), Khon Kaen Province,

National Statistical Office, Ministry of Information and Communication Technology.

ตาราง 10 จำนวนสถานประกอบการ จำแนกตามรูปแบบการจัดตั้งตามกฎหมาย และกิจกรรมทางเศรษฐกิจ

TABLE 10 NUMBER OF ESTABLISHMENTS BY FORM OF LEGAL ORGANIZATION AND ECONOMIC ACTIVITY

กิจกรรมทางเศรษฐกิจ	รูปแบบการจัดตั้งตามกฎหมาย Form of legal organization							Total	Economic activity
	จำนวน สถานประกอบการ Number of establishments	ส่วนบุคคล Individual proprietor	ห้างหุ้นส่วนจำกัด ห้างหุ้นส่วนสามัญ นิติบุคคล Juristic partnership	บริษัทจำกัด บริษัทจำกัด (มหาชน) Company limited, Public company limited	ส่วนราชการ รัฐวิสาหกิจ Government, State-enterprises	สหกรณ์ Cooperatives	อื่น ๆ Others		
รวม	75,153	72,064	735	1,364	69	125	796		
การขายส่งและการขายปลีก การซ่อมยานยนต์ และจักรยานยนต์	5,215	4,935	94	185	-	-	1	Wholesale and retail trade; repair of motor vehicles and motorcycles	
การขายส่ง	1,877	1,688	62	107	1	14	5	Wholesale trade	
การขายปลีก	24,210	22,986	298	542	13	77	294	Retail trade	
ที่พักแรม บริการอาหารและเครื่องดื่ม	8,566	8,475	14	42	31	-	4	Accommodation, food and beverage service activities	
ข้อมูลข่าวสาร คอมพิวเตอร์ และการสื่อสาร	457	412	7	36	1	-	1	Information and communication	
กิจกรรมอสังหาริมทรัพย์	2,803	2,759	6	27	11	-	-	Real estate activities	
กิจกรรมทางวิชาชีพ วิทยาศาสตร์และเทคโนโลยี	604	558	8	37	1	-	-	Professional, scientific and technical activities	
การให้เช่า บริการท่องเที่ยว และการบริการ สนับสนุนอื่น ๆ	1,583	1,439	33	106	2	-	3	Administrative and support service activities	
ศิลปะ ความบันเทิงและนันทนาการ	641	627	-	4	3	-	7	Arts, entertainment and recreation	
กิจกรรมบริการอื่น ๆ	6,631	6,568	13	39	5	-	6	Other service activities	
การผลิต	16,628	15,921	91	127	1	34	454	Manufacturing	
การจัดการและการบำบัดน้ำเสีย ของเสียและ สิ่งปฏิกูล	95	86	-	1	-	-	8	Sewerage, waste management and remediation activities	
การก่อสร้าง	1,651	1,514	79	48	-	-	10	Construction	
การขนส่งทางบก สถานที่เก็บสินค้า	4,189	4,093	30	63	-	-	3	Land transport and storage	
กิจกรรมด้านโรงพยาบาลเอกชน	3	3	-	-	-	-	-	Private hospital activities	

ที่มา : สำนักธุรกิจและอุตสาหกรรม พ.ศ. 2555 (ข้อมูลพื้นฐาน) จังหวัด ขอนแก่น สำนักงานสถิติแห่งชาติ กระทรวงเทคโนโลยีสารสนเทศและการสื่อสาร

Source : The 2012 Business and Industrial Census (Basic Information), Khon Kaen Province, National Statistical Office, Ministry of Information and Communication Technology

ตาราง 11 จำนวนสถานประกอบการ จำนวนตามรูปแบบการจัดตั้งทางเศรษฐกิจ และกิจกรรมทางเศรษฐกิจ

TABLE 11 NUMBER OF ESTABLISHMENTS BY FORM OF ECONOMIC ORGANIZATION AND ECONOMIC ACTIVITY

กิจกรรมทางเศรษฐกิจ	จำนวน สถานประกอบการ Number of establishments	รูปแบบการจัดตั้งทางเศรษฐกิจ			Form of economic organization	Economic activity
		สำนักงานเพียงตัว Single unit	สำนักงานใหญ่ Head office	สำนักงานสาขา Branch		
รวม	75,153	73,629	131	1,993	-	Total
การขายและการขายปลีก การซ่อมยานยนต์ และจักรยานยนต์	5,215	5,039	19	157	-	Wholesale and retail trade; repair of motor vehicles and motorcycles
การขายส่ง	1,877	1,769	11	97	-	Wholesale trade
การขายปลีก	24,210	23,470	51	689	-	Retail trade
ที่พักแรม บริการอาหารและเครื่องดื่ม	8,566	8,476	4	86	-	Accommodation, food and beverage service activities
ข้อมูลข่าวสาร คอมพิวเตอร์ และการสื่อสาร	457	424	3	30	-	Information and communication
กิจกรรมอสังหาริมทรัพย์	2,803	2,782	3	18	-	Real estate activities
กิจกรรมทางวิชาชีพ วิทยาศาสตร์และเทคโนโลยี	604	587	3	14	-	Professional, scientific and technical activities
การให้เช่า บริการท่องเที่ยว และการบริการสนับสนุนอื่น ๆ	1,583	1,485	7	91	-	Administrative and support service activities
ศิลปะ ความบันเทิงและนันทนาการ	641	636	-	5	-	Arts, entertainment and recreation
กิจกรรมบริการอื่น ๆ	6,631	6,576	1	54	-	Other service activities
การผลิต	16,628	16,525	20	83	-	Manufacturing
การจัดการและการบำบัดน้ำเสีย ของเสียและสิ่งปฏิกูล	95	95	-	-	-	Sewerage, waste management and remediation activities
การก่อสร้าง	1,651	1,621	5	25	-	Construction
การขนส่งทางบก สถานที่เก็บสินค้า	4,189	4,141	4	44	-	Land transport and storage
กิจกรรมด้านโรงพยาบาลเอกชน	3	3	-	-	-	Private hospital activities

ที่มา : สำนักงานธุรกิจและอุตสาหกรรม พ.ศ. 2555 (ข้อมูลพื้นฐาน) จังหวัด ขอนแก่น สำนักงานสถิติแห่งชาติ กระทรวงเทคโนโลยีสารสนเทศและการสื่อสาร

Source : The 2012 Business and Industrial Census (Basic Information), Khon Kaen Province, National Statistical Office, Ministry of Information and Communication Technology.

ตาราง 12 จำนวนสถานประกอบการ จำนวนตามสัดส่วนของการร่วมลงทุนหรือถือหุ้นของต่างประเทศ และกิจกรรมทางเศรษฐกิจ

TABLE 12 NUMBER OF ESTABLISHMENTS BY PROPORTION OF FOREIGN INVESTMENT OR SHARE HOLDING AND ECONOMIC ACTIVITY

กิจกรรมทางเศรษฐกิจ	จำนวน สถานประกอบการ Number of establishments	ไม่มีต่างประเทศ ร่วมลงทุนหรือถือหุ้น No foreign's investment or share holding	สัดส่วนของการร่วมลงทุนหรือถือหุ้น			Economic activity
			< 10%	10 - 50%	> 50%	
รวม	1,364	1,342	3	16	3	Total
การขายส่งและการขายปลีก การซ่อมยานยนต์ และจักรยานยนต์	185	183	2	2	-	Wholesale and retail trade; repair of motor vehicles and motorcycles
การขายส่ง	107	105	2	2	-	Wholesale trade
การขายปลีก	542	535	7	3	2	Retail trade
ที่พักแรม บริการอาหารและเครื่องดื่ม	42	40	2	2	-	Accommodation, food and beverage service activities
ข้อมูลข่าวสาร คอมพิวเตอร์ และการสื่อสาร	36	34	2	1	1	Information and communication
กิจกรรมอสังหาริมทรัพย์	27	26	1	1	-	Real estate activities
กิจกรรมทางวิชาชีพ วิทยาศาสตร์และเทคโนโลยี	37	36	1	-	-	Professional, scientific and technical activities
การให้เช่า บริการท่องเที่ยว และการบริการสนับสนุนอื่น ๆ	106	106	-	-	-	Administrative and support service activities
ศิลปะ ความบันเทิงและนันทนาการ	4	4	-	-	-	Arts, entertainment and recreation
กิจกรรมบริการอื่น ๆ	39	39	-	-	-	Other service activities
การผลิต	127	122	5	5	-	Manufacturing
การจัดการและการบำบัดน้ำเสีย ของเสียและสิ่งปฏิกูล	1	1	-	-	-	Sewerage, waste management and remediation activities
การก่อสร้าง	48	48	-	-	-	Construction
การขนส่งทางบก สถานีเก็บสินค้า	63	63	-	-	-	Land transport and storage
กิจกรรมด้านโรงพยาบาลเอกชน	-	-	-	-	-	Private hospital activities

หมายเหตุ : เฉพาะสถานประกอบการที่รูปแบบการจัดตั้งตามกฎหมายเป็นบริษัทจำกัด และบริษัทจำกัด (มหาชน)

Note : Only establishments which were company limited and public company limited.

ที่มา : สำนักโสตถิกิจและอุตสาหกรรม พ.ศ. 2555 (ข้อมูลพื้นฐาน) จังหวัด ขอนแก่น สำนักงานสถิติแห่งชาติ กระทรวงเทคโนโลยีสารสนเทศและการสื่อสาร

Source : The 2012 Business and Industrial Census (Basic Information), Khon Kaen Province, National Statistical Office, Ministry of Information and Communication Technology.

ตาราง 13 จำนวนสถานประกอบการ จำแนกตามขนาดของสถานประกอบการ (จำนวนคนทำงาน) และกิจกรรมทางเศรษฐกิจ

TABLE 13 NUMBER OF ESTABLISHMENTS BY SIZE OF ESTABLISHMENT (NUMBER OF PERSONS ENGAGED) AND ECONOMIC ACTIVITY

กิจกรรมทางเศรษฐกิจ	ขนาดของสถานประกอบการ (จำนวนคนทำงาน) Size of establishment (Number of persons engaged)											Economic activity
	1 - 5	6 - 10	11-15	16 - 20	21 - 25	26 - 30	31 - 50	51 - 100	101 - 200	201 - 500	501 - 1,000	
จำนวน สถานประกอบการ Number of establishments	71,142	2,327	710	307	182	98	185	107	51	25	10	9
รวม	71,142	2,327	710	307	182	98	185	107	51	25	10	9
การขายส่งและการขายปลีก การซ่อมยานยนต์ และจักรยานยนต์	4,823	260	58	19	19	7	20	6	1	2	-	-
การขายส่ง	1,877	189	53	32	17	3	13	7	3	1	-	-
การขายปลีก	24,210	23,342	554	52	33	14	32	18	9	1	-	-
ที่พักแรม บริการอาหารและเครื่องดื่ม	8,566	8,035	339	33	29	9	26	11	5	3	-	-
ข้อมูลข่าวสาร คอมพิวเตอร์ และการสื่อสาร	457	415	28	1	-	1	2	1	-	-	-	-
กิจกรรมอสังหาริมทรัพย์	2,803	2,760	23	-	5	3	-	-	1	1	-	-
กิจกรรมทางวิชาชีพ วิทยาศาสตร์และเทคโนโลยี	604	544	46	1	-	-	1	-	-	-	-	-
การให้เช่า บริการท่องเที่ยว และการบริการ สนับสนุนอื่น ๆ	1,583	1,507	39	6	4	1	2	3	2	-	1	-
ศิลปะ ความบันเทิงและนันทนาการ	641	525	42	14	8	9	8	6	6	3	-	-
กิจกรรมบริการอื่น ๆ	6,631	6,543	61	7	2	2	2	-	-	-	-	-
การผลิต	16,628	15,624	443	201	52	42	64	40	20	13	8	9
การจัดการและการบำบัดน้ำเสีย ของเสีย และสิ่งมีมูลค่า	95	79	8	2	1	1	1	2	-	-	-	-
การก่อสร้าง	1,651	1,297	253	59	9	4	4	4	-	1	-	-
การขนส่งทางบก สถานที่เก็บสินค้า	4,189	4,089	42	23	3	2	10	9	2	-	-	-
กิจกรรมด้านโรงพยาบาลเอกชน	3	-	-	-	-	-	-	-	2	-	1	-

ที่มา : สำนักบริหารธุรกิจและอุตสาหกรรม พ.ศ. 2555 (ข้อมูลพื้นฐาน) จังหวัด ขอนแก่น สำนักงานสถิติแห่งชาติ กระทรวงเทคโนโลยีสารสนเทศและการสื่อสาร

Source : The 2012 Business and Industrial Census (Basic Information), Khon Kaen Province, National Statistical Office, Ministry of Information and Communication Technology.

ตาราง 14 จำนวนคนทำงานในสถานประกอบการ จำนวนคนของสถานประกอบการ (จำนวนคนทำงาน) และกิจกรรมทางเศรษฐกิจ

TABLE 14 NUMBER OF PERSONS ENGAGED IN ESTABLISHMENTS BY SIZE OF ESTABLISHMENT (NUMBER OF PERSONS ENGAGED) AND ECONOMIC ACTIVITY

กิจกรรมทางเศรษฐกิจ	จำนวน คนทำงาน Number of persons engaged	ขนาดของสถานประกอบการ (จำนวนคนทำงาน) Size of establishment (Number of persons engaged)										Economic activity		
		1 - 5	6 - 10	11 - 15	16 - 20	21 - 25	26 - 30	31 - 50	51 - 100	101 - 200	201 - 500		501 - 1,000	> 1,000
รวม	215,943	118,747	17,760	9,138	5,641	4,172	2,795	7,161	7,351	7,278	7,333	7,079	21,488	Total
การขายส่งและการขายปลีก การซ่อมยานยนต์ และจักรยายนต์	14,529	9,040	1,945	746	339	430	194	755	370	200	510	-	-	Wholesale and retail trade; repair of motor vehicles and motorcycles
การขายส่ง	8,617	3,694	1,433	685	576	386	83	521	471	505	263	-	-	Wholesale trade
การขายปลีก	54,445	41,863	4,270	2,001	955	760	399	1,270	1,295	1,331	301	-	-	Retail trade
ที่พักแรม บริการอาหารและเครื่องดื่ม	23,464	14,929	2,551	948	607	665	252	953	744	685	1,130	-	-	Accommodation, food and beverage service activities
ข้อมูลข่าวสาร คอมพิวเตอร์ และการสื่อสาร	1,306	775	210	112	20	0	27	83	79	-	-	-	-	Information and communication
กิจกรรมอสังหาริมทรัพย์	5,090	4,176	170	125	-	118	89	-	-	110	302	-	-	Real estate activities
กิจกรรมทางวิชาชีพ วิทยาศาสตร์และเทคโนโลยี	1,724	1,167	353	155	17	-	-	32	-	-	-	-	-	Professional, scientific and technical activities
การให้เช่า บริการท่องเที่ยว และการบริการ สนับสนุนอื่น ๆ	4,630	2,798	305	241	104	93	30	70	239	223	-	527	-	Administrative and support service activities
ศิลปะ ความบันเทิงและนันทนาการ	4,525	895	325	264	257	171	259	313	401	841	799	-	-	Arts, entertainment and recreation
กิจกรรมบริการอื่น ๆ	9,627	8,707	462	168	126	46	56	62	-	-	-	-	-	Other service activities
การผลิต	72,716	22,855	3,471	2,644	2,105	1,198	1,208	2,550	2,716	2,819	3,627	6,035	21,488	Manufacturing
การจัดการและการบำบัดน้ำเสีย ของเสียและ สิ่งปฏิกูล	479	149	64	30	18	25	30	42	121	-	-	-	-	Sewerage, waste management and remediation activities
การก่อสร้าง	7,023	2,946	1,880	730	349	209	111	148	249	-	401	-	-	Construction
การขนส่งทางบก สถานที่เก็บสินค้า	6,919	4,753	321	289	168	71	57	362	666	232	-	-	-	Land transport and storage
กิจกรรมด้านโรงพยาบาลเอกชน	849	-	-	-	-	-	-	-	-	332	-	-	517	Private hospital activities

ที่มา : สำนักธุรกิจและอุตสาหกรรม พ.ศ. 2555 (ข้อมูลพื้นฐาน) จังหวัด ขอนแก่น สำนักงานสถิติแห่งชาติ กระทรวงเทคโนโลยีสารสนเทศและการสื่อสาร

Source : The 2012 Business and Industrial Census (Basic Information), Khon Kaen Province, National Statistical Office, Ministry of Information and Communication Technology.

ตาราง 15 จำนวนสถานประกอบการ จำแนกตามขนาดของสถานประกอบการ (จำนวนลูกจ้าง) และกิจกรรมทางเศรษฐกิจ
TABLE 15 NUMBER OF ESTABLISHMENTS BY SIZE OF ESTABLISHMENT (NUMBER OF EMPLOYEES) AND ECONOMIC ACTIVITY

กิจกรรมทางเศรษฐกิจ	จำนวน คนทำงาน Number of persons engaged	ขนาดของสถานประกอบการ (จำนวนลูกจ้าง) Size of establishment (Number of employees)											รวม	Economic activity	
		1 - 5	6 - 10	11- 15	16 - 20	21 - 25	26 - 30	31 - 50	51 - 100	101 - 200	201 - 500	501 - 1,000			> 1,000
	75,153	9,471	1,463	446	260	115	95	137	81	45	22	10	9	62,999	Total
การขายส่งและการขายปลีก การซ่อมยานยนต์ และจักรยานยนต์	5,215	1,415	134	43	17	15	10	14	6	2	1	-	-	3,558	Wholesale and retail trade; repair of motor vehicles and motorcycles
การขายส่ง	1,877	626	116	41	26	8	4	11	6	3	1	-	-	1,035	Wholesale trade
การขายปลีก	24,210	2,770	371	100	44	23	9	25	9	5	1	-	-	20,853	Retail trade
ที่พักแรม บริการอาหารและเครื่องดื่ม	8,566	1,200	187	47	36	18	13	20	9	3	3	-	-	7,030	Accommodation, food and beverage service activities
ข้อมูลข่าวสาร คอมพิวเตอร์ และการสื่อสาร	457	98	28	4	1	1	-	2	1	-	-	-	-	322	Information and communication
กิจกรรมอสังหาริมทรัพย์	2,803	463	10	6	1	2	3	-	-	1	1	-	-	2,316	Real estate activities
กิจกรรมทางวิชาชีพ วิทยาศาสตร์และเทคโนโลยี	604	189	32	7	-	-	1	-	-	-	-	-	-	375	Professional, scientific and technical activities
การให้เช่า บริการท่องเที่ยว และการบริการ สนับสนุนอื่น ๆ	1,583	340	28	13	6	2	1	2	3	2	-	1	-	1,185	Administrative and support service activities
ศิลปะ ความบันเทิงและนันทนาการ	641	98	29	14	16	2	10	6	5	6	3	-	-	452	Arts, entertainment and recreation
กิจกรรมบริการอื่น ๆ	6,631	523	54	8	7	1	1	2	-	-	-	-	-	6,035	Other service activities
การผลิต	16,628	1,071	272	115	87	34	34	42	31	19	11	8	9	14,895	Manufacturing
การจัดการและการบำบัดน้ำเสีย ของเสียและ สิ่งปฏิกูล	95	13	3	2	1	-	1	1	1	-	-	-	-	73	Sewerage, waste management and remediation activities
การก่อสร้าง	1,651	522	163	32	12	6	5	3	2	-	1	-	-	905	Construction
การขนส่งทางบก สถานที่เก็บสินค้า	4,189	143	36	14	6	3	3	9	8	2	-	-	-	3,965	Land transport and storage
กิจกรรมด้านโรงพยาบาลเอกชน	3	-	-	-	-	-	-	-	-	2	-	1	-	-	Private hospital activities

ที่มา : สำนักงานธุรกิจและอุตสาหกรรม พ.ศ. 2555 (ข้อมูลพื้นฐาน) จังหวัดขอนแก่น สำนักงานสถิติแห่งชาติ กระทรวงเทคโนโลยีสารสนเทศและการสื่อสาร

Source : The 2012 Business and Industrial Census (Basic Information), Khon Kaen Province, National Statistical Office, Ministry of Information and Communication Technology.

ตาราง 16 จำนวนลูกจ้างในสถานประกอบการ จำแนกตามขนาดของสถานประกอบการ (จำนวนคนทำงาน) และกิจกรรมทางเศรษฐกิจ
 TABLE 16 NUMBER OF EMPLOYEES IN ESTABLISHMENTS BY SIZE OF ESTABLISHMENT (NUMBER OF PERSONS ENGAGED) AND ECONOMIC ACTIVITY

กิจกรรมทางเศรษฐกิจ	จำนวนคนทำงาน Number of persons engaged	ขนาดของสถานประกอบการ (จำนวนคนทำงาน) Size of establishment (Number of persons engaged)										Economic activity		
		1 - 5	6 - 10	11- 15	16 - 20	21 - 25	26 - 30	31 - 50	51 - 100	101 - 200	201 - 500		501 - 1,000	> 1,000
รวม	102,140	17,062	13,125	7,332	4,661	3,578	2,171	6,158	5,949	6,582	7,071	7,020	21,431	Total
การขายส่งและการขายปลีก การซ่อมยานยนต์และจักรยานยนต์	7,401	2,591	1,481	636	316	409	182	727	359	200	500	-	-	Wholesale and retail trade; repair of motor vehicles and motorcycles
การขายส่ง	5,354	1,091	1,060	573	518	318	79	495	457	503	260	-	-	Wholesale trade
การขายปลีก	14,482	4,947	3,299	1,641	827	645	282	1,077	567	897	300	-	-	Retail trade
ที่พักแรม บริการอาหารและเครื่องดื่ม	9,538	2,143	1,906	800	565	607	240	916	654	578	1,129	-	-	Accommodation, food and beverage service activities
ข้อมูลข่าวสาร คอมพิวเตอร์ และการสื่อสาร	693	201	187	100	18	-	25	83	79	-	-	-	-	Information and communication
กิจกรรมอสังหาริมทรัพย์	1,475	684	118	102	-	72	89	-	-	110	300	-	-	Real estate activities
กิจกรรมทางวิชาชีพ วิทยาศาสตร์และเทคโนโลยี	809	354	275	135	15	-	-	30	-	-	-	-	-	Professional, scientific and technical activities
การให้เช่า บริการท่องเที่ยว และการบริการสนับสนุนอื่น ๆ	2,347	657	232	207	100	84	30	68	228	221	-	520	-	Administrative and support service activities
ศิลปะ ความบันเทิงและนันทนาการ	3,480	170	248	181	216	155	225	289	390	821	785	-	-	Arts, entertainment and recreation
กิจกรรมบริการอื่น ๆ	1,717	907	409	143	125	45	26	62	-	-	-	-	-	Other service activities
การผลิต	47,037	1,996	2,192	1,896	1,495	963	800	1,920	2,274	2,690	3,397	5,983	21,431	Manufacturing
การจัดการและการบำบัดน้ำเสีย ของเสียและสิ่งปฏิกูล	232	26	29	30	-	20	30	42	55	-	-	-	-	Sewerage, waste management and remediation activities
การก่อสร้าง	4,493	1,032	1,450	646	320	190	108	105	242	-	400	-	-	Construction
การขนส่งทางบก สถานที่เก็บสินค้า	2,235	263	239	242	146	70	55	344	644	232	-	-	-	Land transport and storage
กิจกรรมด้านโรงพยาบาลเอกชน	847	-	-	-	-	-	-	-	-	330	-	517	-	Private hospital activities

ที่มา : สำนักงานธุรกิจและอุตสาหกรรม พ.ศ. 2555 (ข้อมูลพื้นฐาน) จังหวัดขอนแก่น สำนักงานสถิติแห่งชาติ กระทรวงเทคโนโลยีสารสนเทศและการสื่อสาร

Source : The 2012 Business and Industrial Census (Basic Information), Khon Kaen Province, National Statistical Office, Ministry of Information and Communication Technology.

ตาราง 17 จำนวนสถานประกอบการ จำนวนตามการขายสินค้าหรือบริการทางอินเทอร์เน็ต และกิจกรรมทางเศรษฐกิจ

TABLE 17 NUMBER OF ESTABLISHMENTS BY SALES OF GOODS VIA INTERNET AND ECONOMIC ACTIVITY

กิจกรรมทางเศรษฐกิจ	จำนวน สถานประกอบการ Number of establishments	การขายสินค้าหรือบริการทางอินเทอร์เน็ต Sales of goods via internet		Economic activity
		มี Yes	ไม่มี No	
รวม	75,153	299	74,854	Total
การขายส่งและการขายปลีก การขอยานยนต์และจักรยานยนต์	5,215	33	5,182	Wholesale and retail trade; repair of motor vehicles and motorcycles
การขายส่ง	1,877	13	1,864	Wholesale trade
การขายปลีก	24,210	100	24,110	Retail trade
ที่พักแรม บริการอาหารและเครื่องดื่ม	8,566	13	8,553	Accommodation, food and beverage service activities
ข้อมูลข่าวสาร คอมพิวเตอร์ และการสื่อสาร	457	14	443	Information and communication
กิจกรรมอสังหาริมทรัพย์	2,803	10	2,793	Real estate activities
กิจกรรมทางวิชาชีพ วิทยาศาสตร์และเทคโนโลยี	604	1	603	Professional, scientific and technical activities
การให้เช่า บริการท่องเที่ยว และการบริการสนับสนุนอื่น ๆ	1,583	12	1,571	Administrative and support service activities
ศิลปะ ความบันเทิงและนันทนาการ	641	8	633	Arts, entertainment and recreation
กิจกรรมบริการอื่น ๆ	6,631	25	6,606	Other service activities
การผลิต	16,628	52	16,576	Manufacturing
การจัดการและการบำบัดน้ำเสีย ของเสียและสิ่งปฏิกูล	95	-	95	Sewerage, waste management and remediation activities
การก่อสร้าง	1,651	2	1,649	Construction
การขนส่งทางบก สถานที่เก็บสินค้า	4,189	15	4,174	Land transport and storage
กิจกรรมด้านโรงพยาบาลเอกชน	3	1	2	Private hospital activities

ที่มา : สำนักยุทธกิจและอุตสาหกรรม พ.ศ. 2555 (ข้อมูลพื้นฐาน) จังหวัดขอนแก่น สำนักงานสถิติแห่งชาติ กระทรวงเทคโนโลยีสารสนเทศและการสื่อสาร

Source : The 2012 Business and Industrial Census (Basic Information), Khon Kaen Province, National Statistical Office, Ministry of Information and Communication Technology.

ภาคผนวก

ภาคผนวก

1. แนวคิดและคำนิยาม

1.1 สถานประกอบการ

หมายถึง สถานที่หรือบางส่วนของสถานที่ที่มีที่ตั้งที่แน่นอน และมีการดำเนินกิจกรรมทางเศรษฐกิจ ไม่ว่าจะกิจกรรมนั้นจะดำเนินงานโดยบุคคลที่เป็นเจ้าของหรือควบคุมกิจการโดยนิติบุคคลก็ตาม

1.2 กิจกรรมทางเศรษฐกิจ

การจัดทำสำมะโนธุรกิจและอุตสาหกรรม พ.ศ. 2555 ได้จัดจำแนกสถานประกอบการตามการดำเนินกิจกรรมทางเศรษฐกิจ ตามการจัดประเภทมาตรฐานอุตสาหกรรมประเทศไทย ปี 2552 (Thailand Standard Industrial Classification: TSIC-2009) ดังนี้

1) การขายส่ง การขายปลีก การซ่อมแซมยานยนต์และจักรยายนต์ ได้แก่

- การดำเนินกิจกรรมทั้งหมด (ยกเว้นการผลิตและการให้เช่า) ที่เกี่ยวข้องกับการขายรถยนต์และจักรยายนต์ รวมถึงรถบรรทุก เช่น การขายส่ง และขายปลีกยานยนต์ รถจักรยานยนต์ทั้งใหม่และที่ใช้แล้ว รวมทั้งการบำรุงรักษาและการซ่อมแซม การขายอะไหล่ และชิ้นส่วนอุปกรณ์สำหรับยานยนต์และจักรยายนต์ การดำเนินกิจการที่เกี่ยวข้องกับตัวแทนขายส่งหรือขายปลีกยานยนต์ รวมถึง การล้าง การขัดเงายานยนต์ อยู่ซ่อมรถยนต์ ฯลฯ

2) การขายส่ง ได้แก่

- การขายส่งที่ดำเนินงานด้วยตนเองหรือทำโดยได้รับค่าตอบแทนหรือตามสัญญาจ้าง (การขายเพื่อค่าคอมมิชชั่น/ค่านายหน้า) ซึ่งเกี่ยวกับการขายส่งภายในประเทศและระหว่างประเทศ (นำเข้า/ส่งออก)

- การขายส่ง คือ การขายต่อ (การขายสินค้าที่ไม่มีการเปลี่ยนแปลงสภาพสินค้า) สินค้าใหม่และที่ใช้แล้วให้แก่ผู้ขายปลีก หรือการค้าแบบธุรกิจสู่ธุรกิจ เช่น ขายให้กับผู้ใช้ในงานอุตสาหกรรม พาณิชยกรรม สถาบัน หรือผู้ใช้งานในวิชาชีพ หรือขายต่อให้กับผู้ขายส่งรายอื่น ๆ หรือบุคคล/บริษัทที่ทำหน้าที่ตัวแทนหรือนายหน้าซื้อขายสินค้า ประเภทของธุรกิจที่สำคัญ ได้แก่ พ่อค้าขายส่งคือ ผู้ขายส่งที่ดำเนินกิจการซื้อและขายสินค้าของตนเอง เช่น พ่อค้าขายส่ง ผู้แทนจำหน่ายสินค้าอุตสาหกรรม ผู้ส่งสินค้าออก ผู้นำเข้าสินค้า และการรวมกลุ่มสหกรณ์เพื่อซื้อสินค้า สาขาและสำนักงานขาย (ไม่ใช่ร้านค้าปลีก) ซึ่งมีหน่วยผลิตหรือเหมืองแร่ (ที่แยกตัวออกมาต่างหาก) เป็นผู้ควบคุมดูแล โดยมีวัตถุประสงค์เพื่อการจำหน่ายสินค้า และแทบจะไม่เคยส่งสินค้าเพื่อให้โรงงานหรือแหล่งผลิตส่งสินค้าให้โดยตรง ทั้งนี้รวมถึงนายหน้าซื้อขายสินค้า การขายเพื่อค่านายหน้าและตัวแทนจำหน่าย และกลุ่มผู้ประกอบการ ผู้ซื้อและกลุ่มสหกรณ์ซึ่งดำเนินกิจการเกี่ยวข้องกับการจำหน่ายผลิตภัณฑ์เกษตรออกสู่ตลาด ผู้ขายส่งมักทำการรวบรวมสินค้าในปริมาณมากมาคัดแยกขนาดและคัดคุณภาพสินค้า นำสินค้ามาจัดแบ่งและทำการบรรจุหีบห่อใหม่เพื่อจำหน่ายต่อ เช่น ร้านขายยาที่ดำเนินกิจกรรมเก็บสินค้า แข็งเย็น จัดส่ง และจัดวางสินค้า ทำการส่งเสริมการขายให้แก่ลูกค้าและออกแบบฉลาก

3) การขายปลีก ได้แก่

- การนำสินค้าใหม่และสินค้าใช้แล้วมาขายต่อให้แก่ประชาชนทั่วไป (สินค้าที่นำมาขายไม่มีการเปลี่ยนแปลงสภาพ) เพื่อการบริโภคหรือใช้ประโยชน์ส่วนบุคคลหรือครัวเรือน โดยขายสินค้าผ่านทางช่องทางการจำหน่ายต่าง ๆ เช่น ร้านค้า ห้างสรรพสินค้า สหกรณ์ผู้บริโภค ฯลฯ

4) ที่พักแรม บริการอาหารและเครื่องดื่ม ได้แก่

- การบริการที่พักแรมชั่วคราว/ระยะสั้นแก่นักเดินทางและนักท่องเที่ยว รวมถึงการบริการที่พักระยะยาวสำหรับนักเรียน/นักศึกษา พนักงาน และบุคคลอื่นที่คล้ายกัน ซึ่งบางแห่งอาจแบ่งให้บริการเฉพาะที่พัก ขณะที่บางแห่งให้บริการทั้งที่พัก อาหาร และ/หรือสิ่งอำนวยความสะดวกเพื่อนันทนาการ เช่น โรงแรม โมเต็ล หอพัก ห้องพักภายในบ้าน เกสต์เฮ้าส์ ที่พักแรมเยาวชน ที่พักชั่วคราว เป็นต้น

- กิจกรรมการขายอาหารและเครื่องดื่ม ที่จัดเตรียมไว้พร้อมที่จะบริโภคได้ทันที ไม่ว่าจะเป็นร้านอาหารทั่วไป ร้านอาหารแบบบริการตนเอง เช่น ภัตตาคาร คาเฟ่ สถานที่บริการขายอาหารกลางวัน และร้านขายเครื่องดื่ม เป็นต้น

5) ข้อมูลข่าวสาร คอมพิวเตอร์ และการสื่อสาร ได้แก่

- กิจกรรมการจัดพิมพ์จำหน่ายหรือเผยแพร่หนังสือ โบรชัวร์ ใบปลิว พจนานุกรม สารานุกรม แผนที่โลก แผนที่และแผนภูมิ การจัดพิมพ์จำหน่ายหรือเผยแพร่หนังสือพิมพ์ วารสาร และนิตยสาร นามานุกรม รายชื่อและที่อยู่ทางไปรษณีย์ของผู้ที่ได้รับข้อมูลข่าวสารหรือโฆษณาเป็นประจำ รวมถึงการจัดทำซอฟต์แวร์สำเร็จรูป

- กิจกรรมการผลิตภาพยนตร์ทั้งที่ฉายและไม่ได้ฉายในโรงภาพยนตร์ ไม่ว่าจะเป็นบันทึกลงบนแผ่นฟิล์ม เทปวีดิทัศน์ หรือดิสก์ เพื่อที่จะนำไปฉายในโรงภาพยนตร์หรือเพื่อออกอากาศทางโทรทัศน์ กิจกรรมสนับสนุน เช่น การลำดับภาพยนตร์ การตัดต่อภาพยนตร์ การพากย์ภาพยนตร์ ฯลฯ การเผยแพร่/จำหน่ายภาพยนตร์ให้แก่อุตสาหกรรมอื่นๆ การฉายภาพยนตร์ รวมถึงการซื้อและขายสิทธิ์การเผยแพร่/จำหน่ายภาพยนตร์

- กิจกรรมการสร้างสรรค์เนื้อหาและการได้มาของสิทธิ์ในการเผยแพร่และการแพร่ภาพกระจายเสียงทางวิทยุ โทรทัศน์ ตามรายการบันเทิง รายการข่าว รายการสนทนา และที่คล้ายกัน การแพร่ภาพกระจายเสียงข้อมูลร่วมกันทั้งทางวิทยุหรือโทรทัศน์ผ่านทางเทคโนโลยีต่างๆ เช่น ทางอากาศ ทางดาวเทียม ทางเครือข่ายเคเบิล หรือทางอินเทอร์เน็ต รวมถึงการผลิตรายการ (ที่มีรูปแบบรายการที่ค่อนข้างจำกัด เช่น รายการข่าว รายการกีฬา รายการเพื่อการศึกษา หรือรายการสำหรับเด็ก) เพื่อให้บุคคลที่สามารถนำรายการดังกล่าวไปแพร่ภาพกระจายเสียงให้แก่ลูกค้าเฉพาะกลุ่ม ซึ่งเป็นผู้บอกรับเป็นสมาชิกหรือเสียค่าธรรมเนียมเข้าชม

- กิจกรรมโทรคมนาคมและบริการที่เกี่ยวข้อง เช่น การส่งสัญญาณเสียงพูด ข้อมูลข้อความ เสียง และภาพ ระบบการส่งสัญญาณอาจดำเนินการโดยใช้เทคโนโลยีอย่างใดอย่างหนึ่งหรือหลายอย่างประกอบกัน โดยไม่เกี่ยวข้องกับส่วนของการผลิตข้อมูล

- กิจกรรมการบริการความรู้ความชำนาญทางด้านเทคโนโลยีสารสนเทศ เช่น การเขียนการแก้ไข การทดสอบ การให้ความช่วยเหลือและแก้ไขปัญหาทางด้านซอฟต์แวร์ การวางแผนและการ

ออกแบบระบบคอมพิวเตอร์ ซึ่งประกอบด้วยส่วนของฮาร์ดแวร์ ซอฟต์แวร์ และเทคโนโลยีการสื่อสารรวมเข้าด้วยกัน การจัดการและดำเนินการเกี่ยวกับระบบคอมพิวเตอร์ ณ สถานที่ของลูกค้า และ/หรือ สิ่งอำนวยความสะดวกในการประมวลผลข้อมูล และกิจกรรมด้านวิชาชีพและเทคโนโลยีทางด้านคอมพิวเตอร์อื่นๆ

- กิจกรรมเว็บทำ กิจกรรมการประมวลผลข้อมูล การจัดการและการให้เช่าพื้นที่บนเครื่องแม่ข่าย (web hosting) รวมถึงกิจกรรมอื่นๆ ที่มีวัตถุประสงค์เพื่อการบริการข้อมูลเป็นหลัก

6) กิจกรรมอสังหาริมทรัพย์ ได้แก่

- การซื้อหรือการขายอสังหาริมทรัพย์ การให้เช่าอสังหาริมทรัพย์ การบริการอสังหาริมทรัพย์อื่น ๆ เช่น การประเมินราคาอสังหาริมทรัพย์ หรือทำหน้าที่เป็นผู้จัดการดูแลผลประโยชน์ของคู่สัญญา (escrow agent) ด้านอสังหาริมทรัพย์ อาจดำเนินการโดยมีอสังหาริมทรัพย์เป็นของตนเองหรือเช่าจากผู้อื่นก็ได้ และอาจดำเนินการโดยได้รับค่าตอบแทนหรือสัญญาจ้าง รวมถึงการพัฒนาโครงการก่อสร้างของตนเองเพื่อให้เช่าพื้นที่

7) กิจกรรมทางวิชาชีพ วิทยาศาสตร์และเทคนิค ได้แก่

- การให้คำปรึกษาและการเป็นตัวแทนในคดีแพ่ง คดีอาญาหรือข้อพิพาทด้านแรงงาน รวมถึงการเตรียมเอกสารทางกฎหมาย การตรวจสอบบัญชี การเตรียมงบการเงินและการทำบัญชี

- การให้คำปรึกษาและให้ความช่วยเหลือแก่ธุรกิจและองค์กรอื่น ๆ ทางด้านการบริหารจัดการ เช่น การวางแผนกลยุทธ์และองค์กร การวางแผนทางการเงินและการจัดหางบประมาณ การกำหนดเป้าหมายและนโยบายทางการตลาด การกำหนดนโยบาย ภารกิจ แผนงานด้านทรัพยากรมนุษย์ การจัดตารางการผลิต และจัดทำแผนควบคุม รวมถึงการควบคุมดูแลและบริหารจัดการหน่วยอื่นๆ ของบริษัทหรือวิสาหกิจเดียวกัน

- การบริการด้านสถาปัตยกรรม วิศวกรรม การจัดทำแบบแปลน การตรวจสอบอาคาร การสำรวจ และการทำแผนที่ รวมถึงการบริการทดสอบทางกายภาพ ทางเคมี และการทดสอบเพื่อการวิเคราะห์ด้านอื่นๆ

- กิจกรรมการวิจัยพื้นฐาน เป็นการศึกษาค้นคว้าในเชิงทฤษฎีหรือเชิงทดลอง การวิจัยประยุกต์ เป็นการศึกษาเพื่อหาความรู้ใหม่ๆ และการทดลองเชิงพัฒนา เป็นการศึกษาอย่างมีระบบ ซึ่งการวิจัยและการพัฒนาเชิงทดลอง มีทางด้านวิทยาศาสตร์ธรรมชาติและวิศวกรรม สังคมศาสตร์และมนุษยศาสตร์

- การสร้างสรรค์งานโฆษณาและการกำหนดรูปแบบงานโฆษณาในนิตยสาร หนังสือพิมพ์ วิทยุ โทรทัศน์ หรือสื่อโฆษณาอื่น ๆ รวมถึงการออกแบบโครงสร้างและสถานที่จัดแสดงโฆษณา

- การให้บริการด้านวิชาชีพ วิทยาศาสตร์ และเทคนิคอื่น ๆ เช่น การตกแต่งภายใน การออกแบบผลิตภัณฑ์ทางอุตสาหกรรม การถ่ายภาพ การแปลเอกสารและล่าม การบริการให้คำปรึกษาด้านสิ่งแวดล้อม ฯลฯ

8) การให้เช่า บริการท่องเที่ยว และการบริการสนับสนุนอื่น ๆ ได้แก่

- การให้เช่ายานยนต์ อุปกรณ์เพื่อการกีฬาและนันทนาการ เครื่องอุปกรณ์การขนส่ง เครื่องจักรและอุปกรณ์อื่น ๆ ของใช้ส่วนบุคคลและของใช้ในครัวเรือน

- กิจกรรมการจ้างงาน ตัวแทนจัดหางาน คัดเลือกนักแสดงภาพยนตร์ โทรทัศน์ และการแสดงอื่น ๆ
- กิจกรรมของตัวแทนธุรกิจท่องเที่ยว การจัดงานเที่ยว การบริการสำรองอื่น ๆ และกิจกรรมภาคเกษตรกรรม กิจกรรมการขายตั๋วเข้าชมภาพยนตร์ การแสดงละคร คอนเสิร์ต และการแข่งขันกีฬา
- การบริการระบบรักษาความปลอดภัย บริการยาม และการสืบสวน
- การบริการสนับสนุนทั่วไป เช่น การทำความสะอาดภายในและภายนอกอาคารทุกประเภท เครื่องจักรอุตสาหกรรม รถไฟ รถบัส เครื่องบิน ฯลฯ ตลอดจนการให้บริการดูแลและบำรุงรักษาภูมิทัศน์
- การบริการด้านการบริหาร สนับสนุนการดำเนินงานของสำนักงานและกิจกรรมอื่นๆ ที่สนับสนุนทางธุรกิจ เช่น การจัดประชุมและการสัมมนา การแสดงสินค้า กิจกรรมของตัวแทนจัดเก็บเงิน การบริการข้อมูลเครดิต การบรรจุหีบห่อ กิจกรรมศูนย์บริการลูกค้าทางโทรศัพท์ (call centre) การให้เข้าตู้เก็บเอกสารส่วนตัว (mailbox)

9) ศิลปะ ความบันเทิง และนันทนาการ ได้แก่

- กิจกรรมการสร้างสรรค์ศิลปะ เช่น จิตรกร ช่างปั้น ช่างแกะสลัก ช่างทำพิมพ์ นักเขียน / นักหนังสือพิมพ์อิสระทุกสาขา การแสดงละครเวที คอนเสิร์ต ฯลฯ
- กิจกรรมห้องสมุด กิจกรรมหอจดหมายเหตุ กิจกรรมพิพิธภัณฑ์ สวนพฤกษชาติและสวนสัตว์ แหล่งโบราณสถาน การอนุรักษ์ทางประวัติศาสตร์ ฯลฯ
- การพนันและการเสี่ยงโชค เช่น การขายลอตเตอรี่/สลากกินแบ่งทุกประเภท
- กิจกรรมด้านการนันทนาการ ความบันเทิง และกีฬา เช่น สนามฟุตบอล สนามเทนนิส สระว่ายน้ำ ฯลฯ

10) กิจกรรมบริการอื่นๆ ได้แก่

- การซ่อมและบำรุงรักษาคอมพิวเตอร์และอุปกรณ์ต่อพ่วง อุปกรณ์สื่อสารโทรคมนาคม ของใช้ส่วนบุคคลและของใช้ในครัวเรือน
- กิจกรรมบริการส่วนบุคคลอื่น ๆ เช่น การบริการซักรีดและซักแห้งผลิตภัณฑ์สิ่งทอ และขนสัตว์ การแต่งผมและการเสริมสวยอื่นๆ การทำศพ และกิจกรรมที่เกี่ยวข้อง เป็นต้น

11) การผลิต ได้แก่

การเปลี่ยนรูปวัตถุดิบให้เป็นผลิตภัณฑ์ชนิดใหม่ด้วยเครื่องจักรกลหรือเคมีภัณฑ์ โดยไม่คำนึงถึงว่างานนั้นทำด้วยเครื่องจักรหรือด้วยมือ หรือทำในโรงงาน โรงซ่อม หรือเคหะสถาน หรือผลิตภัณฑ์นั้นจะนำมาขายส่งหรือขายปลีกก็ตาม การประกอบชิ้นส่วนของผลิตภัณฑ์ที่ผลิตขึ้นนับว่าเป็นการผลิตด้วย

12) การจัดการและการบำบัดน้ำเสีย ของเสียและสิ่งปฏิกูล ได้แก่

- การดำเนินการของระบบท่อระบายของเสียหรือการบำบัดสิ่งปฏิกูล โดยการเก็บกัก การบำบัด และการกำจัดน้ำเสียและสิ่งปฏิกูล

- การเก็บ การบำบัด การจำกัด และการขนย้ายของเสียจากชุมชนหรือจากอุตสาหกรรม รวมถึงการดำเนินการเพื่อนำของเสียกลับมาใช้ใหม่

- การบริการบำบัด เช่น การทำความสะอาดอาคารและสถานที่ พื้นดิน น้ำบนพื้นผิวดิน หรือน้ำใต้ดินที่มีสิ่งปนเปื้อน

13) การก่อสร้าง ได้แก่

- กิจกรรมการก่อสร้างทั่วไป และการก่อสร้างเฉพาะทางสำหรับอาคารและงานวิศวกรรมโยธา รวมถึงการก่อสร้างใหม่ การซ่อมแซม การต่อเติม และการตัดแปลง และการรื้อทำลายอาคาร การสร้างโดยประกอบขึ้นส่วนอาคารหรือสิ่งก่อสร้างสำเร็จรูป ณ สถานที่ก่อสร้าง และการก่อสร้างอาคารที่มีลักษณะชั่วคราว หรือสิ่งก่อสร้างด้านวิศวกรรมโยธา อุตสาหกรรมก่อสร้างประกอบด้วยสถานประกอบการที่ดำเนินกิจการดังต่อไปนี้

- การก่อสร้างอาคาร ทั้งที่เป็นที่อยู่อาศัยและไม่ใช่ที่อยู่อาศัย เช่น บ้านเดี่ยว บ้านอยู่อาศัยแบบหลายครอบครัว อาคารสูง การปรับปรุงอาคาร/สิ่งก่อสร้างเพื่ออยู่อาศัย การประกอบอาคารเพื่ออยู่อาศัยสำเร็จรูป ณ สถานที่ก่อสร้าง โรงงาน โรงพยาบาล โรงเรียน โรงแรม ร้านค้า อาคารสำนักงาน ห้างสรรพสินค้า โรงจอดรถ โกดังสินค้า โรงยิม ฯลฯ

- งานวิศวกรรมโยธา เช่น ทางหลวง ถนน สะพาน อุโมงค์ ทางรถไฟ สนามบิน ท่าเรือ และโครงการทางน้ำอื่น ๆ ระบบชลประทาน ระบบระบายน้ำ สิ่งอำนวยความสะดวกทางอุตสาหกรรม ท่อส่ง และสายไฟฟ้า สนามกีฬา ซึ่งหมายรวมทั้งการก่อสร้างใหม่ การต่อเติม ตัดแปลง และซ่อมแซมด้วย

- งานก่อสร้างเฉพาะทาง เช่น ส่วนประกอบของอาคารและงานวิศวกรรมโยธาโดยไม่ได้รับผิดชอบโครงการทั้งหมด งานตอกเสาเข็ม งานฐานราก งานโครงสร้าง งานคอนกรีต งานก่ออิฐ งานก่อหิน งานนั่งร้าน งานมุงหลังคา ติดตั้งลิฟต์ บันไดเลื่อน การรื้อถอน การติดตั้งกระจก การฉาบปูน การทาสี ตกแต่งอาคาร การตีผนังและปูพื้นด้วยวัสดุต่าง ๆ การขัดพื้น ฯลฯ

14) การขนส่งทางบก สถานที่เก็บสินค้า ได้แก่

- การขนส่งผู้โดยสารทางบกอื่น ๆ ที่มีตารางเวลา และที่ไม่มีตารางเวลา รวมถึงการขนส่งสินค้าทางถนน

- การดำเนินการเกี่ยวกับสิ่งอำนวยความสะดวกในการเก็บสินค้าทุกชนิดและสถานที่เก็บสินค้าทุกประเภท เช่น การดำเนินงานของไซโลเก็บธัญพืช สถานที่เก็บสินค้าแช่เย็น แท็งก์เก็บสินค้า สินค้าประเภทเฟอร์นิเจอร์ รถยนต์ ไม้ซุง ก๊าซและน้ำมัน สารเคมี สิ่งทอ อาหารและผลิตภัณฑ์ทางการเกษตร ฯลฯ ทั้งนี้รวมถึงการเก็บสินค้าในเขตการค้าระหว่างประเทศด้วย

15) กิจกรรมด้านโรงพยาบาลเอกชน ได้แก่

- กิจกรรมของโรงพยาบาลทั่วไปและโรงพยาบาลเฉพาะโรค สถานพักฟื้นสำหรับผู้ป่วย ศูนย์ป้องกันโรค โรงพยาบาลโรคจิต ศูนย์ฟื้นฟู (ที่มีการรักษาทางการแพทย์) สถานพยาบาล

- กิจกรรมที่ให้บริการสำหรับผู้ป่วยในเป็นส่วนใหญ่ และทำการรักษาภายใต้คำแนะนำของแพทย์ ซึ่งประกอบด้วยบริการบริการของคณะแพทย์และผู้ช่วยแพทย์สิ่งอำนวยความสะดวก

ในห้วงปฏิบัติการและทางด้านเทคนิค รวมทั้งการบริการทางด้านรังสีวิทยาและวิสัญญีวิทยา สิ่งอำนวยความสะดวกด้านอาหารและด้านอื่น ๆ ของโรงพยาบาล เช่น การบริการด้านห้องฉุกเฉิน

1.3 รูปแบบการจัดตั้งตามกฎหมาย

1) **ส่วนบุคคล** หมายถึง สถานประกอบการที่มีเจ้าของเป็นบุคคลธรรมดาคนเดียวหรือหลายคนรวมกัน และให้หมายรวมถึง ห้างหุ้นส่วนสามัญที่ไม่จดทะเบียนเป็นนิติบุคคลด้วย

2) **ห้างหุ้นส่วนจำกัด (หจก.)** **ห้างหุ้นส่วนสามัญนิติบุคคล (หสน.)** หมายถึง สถานประกอบการที่จัดตั้งขึ้นโดยคณะบุคคลตั้งแต่ 2 คนขึ้นไป รวมทุนกันเพื่อประกอบกิจการ และรับผิดชอบร่วมกันโดยจดทะเบียนถูกต้องตามกฎหมาย

3) **บริษัทจำกัด บริษัทจำกัด (มหาชน)**

- **บริษัทจำกัด : (บจก.)** หมายถึง สถานประกอบการที่จัดตั้งขึ้นโดยผู้ริเริ่มคณะหนึ่ง และได้จดทะเบียนถูกต้องตามกฎหมาย โดยมีผู้ริเริ่มดำเนินการอย่างน้อย 7 คนขึ้นไป

- **บริษัทจำกัด (มหาชน) : (บมจ.)** หมายถึง สถานประกอบการที่จัดตั้งขึ้นโดยการจดทะเบียนจัดตั้งบริษัท การควบบริษัท หรือการแปรสภาพบริษัท และวัตถุประสงค์ที่จะขายหุ้นต่อประชาชน โดยมีผู้ริเริ่มดำเนินการตั้งแต่ 15 คนขึ้นไป

4) **ส่วนราชการ รัฐวิสาหกิจ** หมายถึง สถานประกอบการที่รัฐบาลเป็นเจ้าของ หรือมีทุนอยู่ด้วยไม่น้อยกว่าร้อยละ 50 ของทุนทั้งหมด ในที่นี้ให้หมายรวมถึงสถานประกอบการที่ดำเนินการโดยรัฐบาลด้วย

5) **สหกรณ์** หมายถึง สถานประกอบการที่จัดตั้งขึ้นในรูปของสหกรณ์ โดยจดทะเบียนถูกต้องตามกฎหมายว่าด้วยสหกรณ์ โดยมีผู้ก่อตั้งไม่น้อยกว่า 10 คน

6) **อื่น ๆ** หมายถึง สถานประกอบการที่จัดตั้งในรูปแบบอื่น ๆ นอกจากที่กล่าวข้างต้น เช่น มูลนิธิ สโมสร สมาคม กลุ่มแม่บ้าน ชมรมต่างๆ ร้านค้าสาธิต เป็นต้น

1.4 รูปแบบการจัดตั้งทางเศรษฐกิจ

1) **สำนักงานแห่งเดียว** หมายถึง สถานประกอบการที่ไม่มีหน่วยงานย่อยหรือสาขาอื่นใด และไม่เป็นหน่วยงานย่อยหรือสาขาของสถานประกอบการอื่น

2) **สำนักงานใหญ่** หมายถึง สถานประกอบการที่เป็นเจ้าของ และควบคุมกิจการของสถานประกอบการอื่น ที่เป็นสำนักงานสาขาหรือหน่วยงานย่อย

3) **สำนักงานสาขา** หมายถึง สถานประกอบการที่เป็นสาขา หรือหน่วยงานย่อยของสถานประกอบการอื่นที่เป็นสำนักงานใหญ่

4) **อื่น ๆ** หมายถึง สถานประกอบการที่จัดตั้งในรูปแบบอื่น ๆ นอกจากที่กล่าวข้างต้น

1.5 คนทำงาน

หมายถึง คนที่ทำงานในสถานประกอบการทั้งที่ได้รับเงินเดือนและไม่ได้รับเงินเดือนที่สถานประกอบการมีอยู่ตามปกติ รวมทั้งผู้ที่ปกติทำงานอยู่ในสถานประกอบการแห่งนี้ แต่ในวันดังกล่าวไม่ได้มาทำงาน เนื่องจากเจ็บป่วย ลาหยุด พักผ่อน โดยได้รับค่าจ้าง/เงินเดือน **คนทำงานประกอบด้วย**

1) **คนทำงานทั้งสิ้น** ได้แก่ เจ้าของกิจการ หุ้นส่วน หรือสมาชิกในครอบครัวที่ทำงานให้กับสถานประกอบการ ผู้ที่มาฝึกงาน หรือผู้ปฏิบัติงานในสถานประกอบการซึ่งมีจำนวนชั่วโมงทำงานไม่ต่ำกว่าสัปดาห์ละ 20 ชั่วโมง โดยเจ้าของหรือผู้ประกอบการอาจให้เงิน อาหาร เครื่องนุ่งห่ม หรือช่วยเหลือเกื้อกูลอย่างอื่น ๆ แต่ไม่ต้องรับผิดชอบในเรื่องการจ่ายค่าแรงให้ตามกฎหมาย

2) **ลูกจ้าง** ได้แก่ ผู้ที่ปฏิบัติงานให้กับสถานประกอบการ โดยได้รับเงินเดือนหรือค่าจ้างเป็นประจำ ตั้งแต่ระดับบริหาร นักวิชาการ เสมียน พนักงานต่าง ๆ เช่น ผู้จัดการ ผู้อำนวยการ ผู้ปฏิบัติงานในห้องทดลอง พนักงานขาย และลูกจ้างที่ทำงานในกรรมวิธีการผลิต เป็นต้น ค่าจ้างที่ได้รับอาจเป็นรายปักษ์ รายสัปดาห์ รายวัน รายชั่วโมง หรือรายชิ้น ก็ได้ นอกจากนี้ยังรวมถึงผู้ที่สถานประกอบการส่งไปประจำที่สถานประกอบการอื่นด้วย เช่น พนักงานรักษาความปลอดภัย คนทำความสะอาด พนักงานขายตามห้างสรรพสินค้า เป็นต้น

ไม่รวมคนทำงาน ดังต่อไปนี้

- (1) ผู้บริหารหรือผู้ถือหุ้นที่ได้รับเบี้ยประชุมเป็นครั้งคราว
- (2) คนทำงานของสถานประกอบการอื่นที่มาปฏิบัติงานประจำที่สถานประกอบการแห่งนี้
- (3) คนทำงานที่รับงานไปทำที่บ้านแล้วนำมาส่งโดยไม่ได้ลงทุนซื้อวัสดุ อุปกรณ์ (แต่ถ้ามีการใช้เครื่องมือส่วนตัวเล็กน้อยได้ เช่น มีด เข็ม ด้าย)
- (4) คนงานที่ทำงานเป็นระยะเวลาสั้น เช่น ลาไปรับราชการทหาร
- (5) คนที่สถานประกอบการจ้างมาทำงานเฉพาะอย่างเป็นประจำ เช่น กรรมกรที่จ้างมาขนของ พนักงานเดินตลาดหรือตัวแทนขายที่ไม่มีเงินเดือนประจำ

1.6 การขายสินค้าหรือบริการทางอินเทอร์เน็ต

สถานประกอบการที่มีการขายสินค้าหรือบริการให้ลูกค้าผ่านทางอินเทอร์เน็ต หมายถึง การให้ลูกค้าสั่งซื้อ สั่งจองสินค้าหรือบริการผ่านทางอินเทอร์เน็ต (ผ่านทางหน้าเว็บไซต์หรือทาง E-mail) ส่วนการชำระเงินหรือการจัดส่งของจะทำผ่านช่องทางใดก็ได้

2. วิธีการเก็บรวบรวมข้อมูล

การเก็บรวบรวมข้อมูลใช้วิธีส่งเจ้าหน้าที่ ซึ่งเป็นข้าราชการและลูกจ้างของสำนักงานสถิติแห่งชาติ ออกไปทำการสัมภาษณ์เจ้าของ ผู้ประกอบการหรือผู้ที่ได้รับมอบหมายให้ตอบข้อมูล โดยดำเนินการดังนี้

2.1 ขั้นตอนการเก็บรวบรวมข้อมูลพื้นฐาน ระหว่างเดือนมีนาคม – มิถุนายน 2554

2.2 ขั้นตอนการเก็บรวบรวมข้อมูลรายละเอียด ระหว่างเดือนเมษายน – กรกฎาคม 2555

3. การประมวลผลข้อมูล

การประมวลผลข้อมูลพื้นฐานทุกขั้นตอน และการจัดทำรายงานผลระดับจังหวัด ดำเนินการที่สำนักงานสถิติจังหวัด โดยสำนักงานสถิติแห่งชาติในส่วนกลางให้การสนับสนุนทางด้านวิชาการ เช่น การจัดทำโปรแกรมสำหรับการบันทึกข้อมูลและประมวลผลข้อมูล และการจัดทำต้นแบบตารางเสนอผลและรายงานผล เป็นต้น สำหรับข้อมูลพื้นฐานระดับภาคและทั่วประเทศรวมทั้งข้อมูลรายละเอียดเกี่ยวกับการดำเนินกิจการของสถานประกอบการทำการประมวลผลและจัดทำรายงานที่สำนักงานสถิติแห่งชาติในส่วนกลาง

4. การนำเสนอผลและจัดทำรายงาน

การจัดทำรายงานผลสัมฤทธิ์และอุตสาหกรรม พ.ศ. 2555 (ข้อมูลพื้นฐาน) มีดังนี้

4.1 รายงานผลเบื้องต้น จำนวน 7 ฉบับ ประกอบด้วย รายงานผลของกรุงเทพมหานคร ปริมณฑล ภาคกลาง ภาคเหนือ ภาคตะวันออกเฉียงเหนือ ภาคใต้ และทั่วราชอาณาจักร

4.2 รายงานฉบับสมบูรณ์ระดับจังหวัด จำนวน 77 ฉบับ (รวมกรุงเทพมหานคร)

4.3 รายงานฉบับสมบูรณ์ระดับภาคและทั่วราชอาณาจักร จำนวน 6 ฉบับ ประกอบด้วย รายงานผลของ ปริมณฑล ภาคกลาง ภาคเหนือ ภาคตะวันออกเฉียงเหนือ ภาคใต้ และทั่วราชอาณาจักร

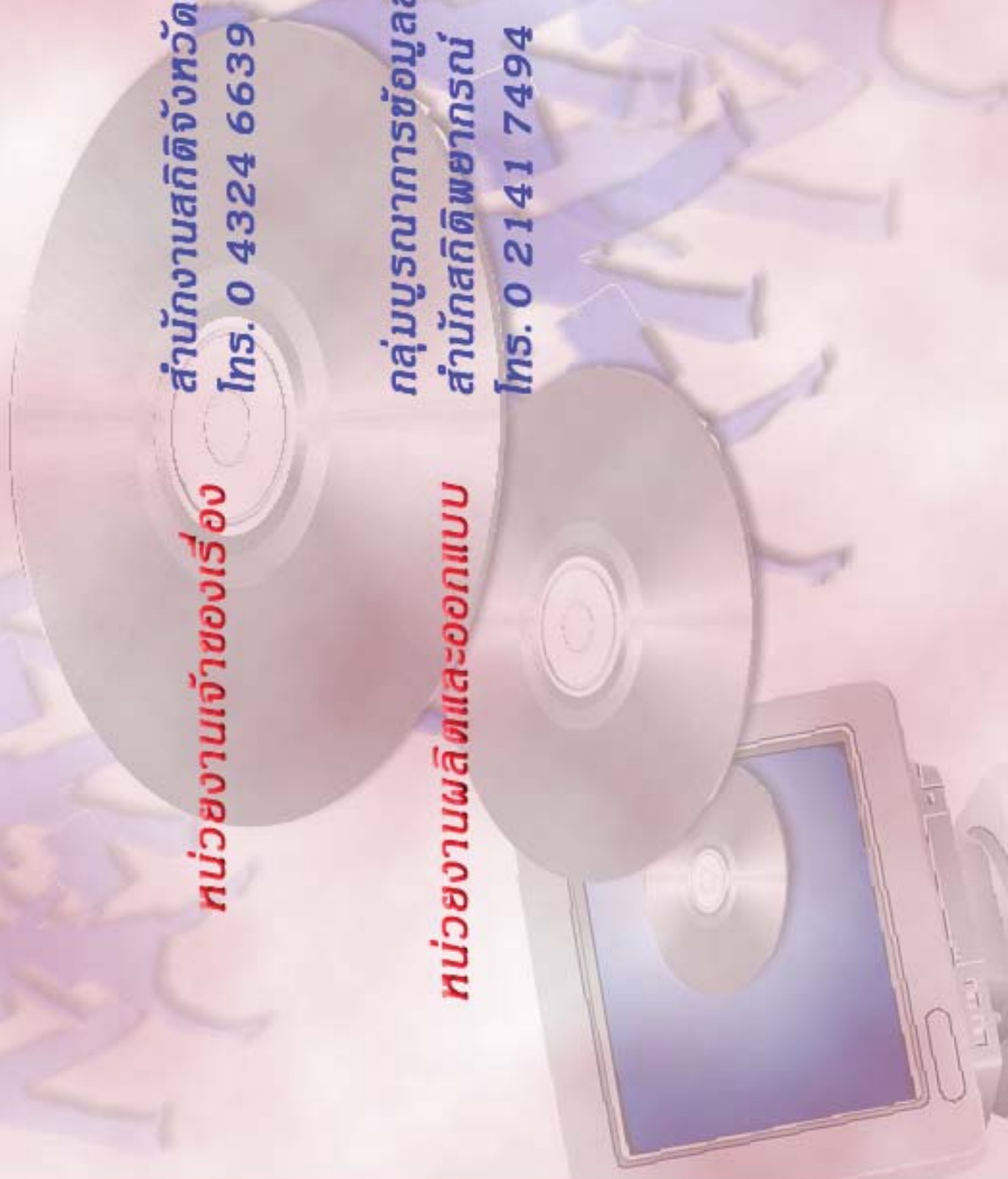
คณะผู้จัดทำ CD - ROM

หน่วยงานเจ้าของเรื่อง

สำนักงานสถิติจังหวัดขอนแก่น
โทร. 0 4324 6639

หน่วยงานผลิตและออกแบบ

กลุ่มบูรณาการข้อมูลสถิติ
สำนักสถิติพยากรณ์
โทร. 0 2141 7494



ตารางสถิติในรูปแบบ Format Excel

ตารางสถิติในรูปแบบ Format Excel

- ตาราง 1 จำนวนสถานประกอบการ จำแนกตามกิจกรรมทางเศรษฐกิจ อำเภอและตำบล
- ตาราง 2 จำนวนสถานประกอบการ จำแนกตามรูปแบบการจัดตั้งตามกฎหมาย อำเภอและตำบล
- ตาราง 3 จำนวนสถานประกอบการ จำแนกตามรูปแบบการจัดตั้งทางเศรษฐกิจ อำเภอและตำบล
- ตาราง 4 จำนวนสถานประกอบการ จำแนกตามสัดส่วนของการร่วมลงทุนหรือถือหุ้นของต่างประเทศ อำเภอและตำบล
- ตาราง 5 จำนวนสถานประกอบการ จำแนกตามขนาดของสถานประกอบการ (จำนวนคนทำงาน) อำเภอและตำบล
- ตาราง 6 จำนวนคนทำงานในสถานประกอบการ จำแนกตามขนาดของสถานประกอบการ (จำนวนคนทำงาน) อำเภอและตำบล
- ตาราง 7 จำนวนสถานประกอบการ จำแนกตามขนาดของสถานประกอบการ (จำนวนลูกจ้าง) อำเภอและตำบล
- ตาราง 8 จำนวนลูกจ้างในสถานประกอบการ จำแนกตามขนาดของสถานประกอบการ (จำนวนคนทำงาน) อำเภอและตำบล
- ตาราง 9 จำนวนสถานประกอบการ จำแนกตามการขายสินค้าหรือบริการทางอินเทอร์เน็ต อำเภอและตำบล
- ตาราง 10 จำนวนสถานประกอบการ จำแนกตามรูปแบบการจัดตั้งตามกฎหมาย และกิจกรรมทางเศรษฐกิจ
- ตาราง 11 จำนวนสถานประกอบการ จำแนกตามรูปแบบการจัดตั้งทางเศรษฐกิจ และกิจกรรมทางเศรษฐกิจ
- ตาราง 12 จำนวนสถานประกอบการ จำแนกตามสัดส่วนของการร่วมลงทุนหรือถือหุ้นของต่างประเทศ และกิจกรรมทางเศรษฐกิจ
- ตาราง 13 จำนวนสถานประกอบการ จำแนกตามขนาดของสถานประกอบการ (จำนวนคนทำงาน) และกิจกรรมทางเศรษฐกิจ
- ตาราง 14 จำนวนคนทำงานในสถานประกอบการ จำแนกตามขนาดของสถานประกอบการ (จำนวนคนทำงาน) และกิจกรรมทางเศรษฐกิจ
- ตาราง 15 จำนวนสถานประกอบการ จำแนกตามขนาดของสถานประกอบการ (จำนวนลูกจ้าง) และกิจกรรมทางเศรษฐกิจ
- ตาราง 16 จำนวนลูกจ้างในสถานประกอบการ จำแนกตามขนาดของสถานประกอบการ (จำนวนคนทำงาน) และกิจกรรมทางเศรษฐกิจ
- ตาราง 17 จำนวนสถานประกอบการ จำแนกตามการขายสินค้าหรือบริการทางอินเทอร์เน็ต และกิจกรรมทางเศรษฐกิจ