



สำมะโนธุรกิจและอุตสาหกรรม พ.ศ. 2555
ข้อมูลพื้นฐาน
จังหวัดกาฬสินธุ์

THE 2012 BUSINESS AND INDUSTRIAL CENSUS
BASIC INFORMATION
KALASIN PROVINCE



สำนักงานสถิติแห่งชาติ
กระทรวงเทคโนโลยีสารสนเทศและการสื่อสาร
NATIONAL STATISTICAL OFFICE

MINISTRY OF INFORMATION AND COMMUNICATION TECHNOLOGY



คำนำ

บทสรุปสำหรับผู้บริหาร

สารบัญตาราง

สารบัญแผนภูมิ

บทที่ 1 บทนำ

- * ความเป็นมา
- * ขอบข่ายและคุ้มครอง
- * รายการข้อมูลที่เก็บรวบรวม
- * วัตถุประสงค์
- * คาบเวลาอ้างอิง
- * ประโยชน์ของข้อมูล

บทที่ 2 ข้อมูลพื้นฐานที่สำคัญของสถานประกอบการ

- * จำนวนสถานประกอบการ
- * กิจกรรมทางเศรษฐกิจ
- * ขนาดของสถานประกอบการ
- * รูปแบบการจัดตั้งตามกฎหมาย
- * รูปแบบการจัดตั้งทางเศรษฐกิจ
- * การมีต่างประเทศร่วมลงทุนหรือถือหุ้น
- * คนทำงานและลูกจ้าง
- * การขายสินค้าหรือบริการทางอินเทอร์เน็ต

สารบัญตารางสถิติ

ภาคผนวก

คณะผู้จัดทำ CD-ROM

หน่วยงานที่เผยแพร่

ตารางสถิติในรูปแบบ Format Excel

หน่วยงานเจ้าของเรื่อง

สำนักงานสถิติจังหวัดกาฬสินธุ์
โทรศัพท์ 0 4381 1747
โทรสาร 0 4381 2051
ไปรษณีย์อิเล็กทรอนิกส์ : Kalasin@nso.go.th

Division-in-Charge

Kalasin Provincial Statistical Office
Tel. : +66 4381 1747
Fax : +66 4381 2051x
E-mail : Kalasin@nso.go.th

หน่วยงานที่เผยแพร่

สำนักสถิติพยากรณ์
สำนักงานสถิติแห่งชาติ
ศูนย์ราชการเฉลิมพระเกียรติ 80 พรรษาฯ
อาคารรัฐประศาสนภักดี ชั้น 2
ถนนแจ้งวัฒนะ เขตหลักสี่
กทม. 10210
โทรศัพท์ 0 2141 7498
โทรสาร 0 2143 8132
ไปรษณีย์อิเล็กทรอนิกส์ : binfopub@nso.go.th

Distributed by

Statistical Forecasting Bureau,
National Statistical Office
The Government Complex,
Ratthaprasasanabhakti Building, 2nd Floor
Chaeng Watthana Rd., Laksi
Bangkok 10210
Tel. : +66 2141 7498
Fax : +66 2143 8132
E-mail : binfopub@nso.go.th

ปีที่จัดพิมพ์

2554

Published

2011

คำนำ

เนื่องจากสถานการณ์ทางเศรษฐกิจในปัจจุบัน มีผลทำให้โครงสร้างการดำเนินธุรกิจทางการค้า ธุรกิจทางการบริการ และอุตสาหกรรมการผลิตเปลี่ยนแปลงไปอย่างมาก โดยเฉพาะการผลิตนับเป็น กิจกรรมทางเศรษฐกิจสาขาหนึ่งที่มีบทบาทอย่างมากต่อระบบเศรษฐกิจของประเทศไทย โดยในแต่ละปีมี มูลค่าผลผลิตประมาณ 2 ใน 5 ของผลิตภัณฑ์มวลรวมภายในประเทศ (Gross Domestic Product) และก่อให้เกิดการจ้างงานถึงประมาณ 5.8 ล้านคน ซึ่งจะเห็นได้ว่าโครงสร้างของระบบเศรษฐกิจของ ประเทศขึ้นอยู่กับอุตสาหกรรมผลิตค่อนข้างมาก ประกอบกับปัจจุบันมีการประกอบธุรกิจทั้งทางด้าน การค้า การบริการ และอุตสาหกรรมผลิตใหม่ๆ เกิดขึ้น รวมทั้งการประกอบอุตสาหกรรมขนาดเล็ก และอุตสาหกรรมในครัวเรือน ก็มีบทบาทสำคัญต่อการเจริญเติบโตทางเศรษฐกิจโดยรวมของประเทศ เพิ่มขึ้น ดังนั้นข้อมูลสถิติและสารสนเทศ โครงสร้างพื้นฐานเกี่ยวกับการประกอบธุรกิจดังกล่าวจึงมี ความสำคัญ และจำเป็นสำหรับภาครัฐและเอกชน สำหรับกำหนดนโยบายและวางแผนพัฒนา ด้าน เศรษฐกิจและอุตสาหกรรม ทั้งในระดับประเทศ ระดับจังหวัด เพื่อเพิ่มศักยภาพการแข่งขันในเวทีการค้า โลก

สำนักงานสถิติแห่งชาติ เป็นหน่วยงานที่รับผิดชอบในการจัดเก็บรวบรวมข้อมูลทั้งด้านเศรษฐกิจ และสังคมของประเทศ จึงกำหนดให้มีการจัดทำสำมะโนธุรกิจและอุตสาหกรรมขึ้น เพื่อให้ประเทศมี ข้อมูลสถิติพื้นฐานที่สำคัญ ซึ่งทุกภาคส่วนสามารถใช้ประโยชน์ในการวางแผนพัฒนาประเทศร่วมกัน ใน การจัดทำสำมะโนธุรกิจและอุตสาหกรรมครั้งนี้ ได้ดำเนินการเก็บรวบรวมข้อมูลเป็น 2 ขั้นตอนคือ ขั้น การเก็บรวบรวมข้อมูลพื้นฐานของสถานประกอบการทุกประเภท (ดำเนินการในปี 2554) และขั้นการเก็บ รวบรวมข้อมูลรายละเอียดของสถานประกอบการ เฉพาะสถานประกอบการที่ประกอบธุรกิจทางการค้า ธุรกิจทางการบริการ และอุตสาหกรรมการผลิต (ดำเนินการในปี 2555)

รายงานฉบับนี้ เป็นรายงานผลข้อมูลพื้นฐานที่สำคัญของสถานประกอบการเกี่ยวกับขนาด รูปแบบการจัดตั้งตามกฎหมาย รูปแบบการจัดตั้งทางเศรษฐกิจ การร่วมลงทุนหรือถือหุ้นจากต่างประเทศ จำนวนคนทำงาน และลูกจ้างของสถานประกอบการ ที่ประกอบกิจกรรมเกี่ยวกับธุรกิจทางการค้า ธุรกิจ ทางการบริการ การผลิต การก่อสร้าง การขนส่งทางบกและสถานที่เก็บสินค้า กิจกรรมด้านข้อมูลข่าวสาร และการสื่อสาร และโรงพยาบาลเอกชน ที่ตั้งอยู่ในจังหวัดกาฬสินธุ์

สำนักงานสถิติแห่งชาติ ใคร่ขอขอบคุณผู้ประกอบการและผู้เกี่ยวข้องทุกฝ่ายที่ได้ให้ความร่วมมือ ในการให้ข้อมูล ซึ่งเป็นผลให้ทุกภาคส่วนไม่ว่าภาครัฐ เอกชน นักวิชาการ/นักวิจัย และประชาชน ได้มี ข้อมูลสำหรับใช้ในการวางแผนพัฒนาประเทศและพัฒนาธุรกิจและอุตสาหกรรมที่เกี่ยวข้องต่อไป

บทสรุปสำหรับผู้บริหาร

ในปัจจุบันโครงสร้างการดำเนินธุรกิจทางการค้า ธุรกิจทางการบริการ และอุตสาหกรรมการผลิตเปลี่ยนแปลงอย่างรวดเร็ว มีธุรกิจทั้งทางด้านการค้า การบริการ และอุตสาหกรรมการผลิตใหม่ๆ เกิดขึ้น รวมทั้งการประกอบอุตสาหกรรมขนาดเล็ก และอุตสาหกรรมในครัวเรือน ก็มีบทบาทสำคัญต่อการเจริญเติบโตทางเศรษฐกิจโดยรวมของประเทศเพิ่มขึ้น ดังนั้นข้อมูลสถิติและสารสนเทศโครงสร้างพื้นฐานเกี่ยวกับการประกอบธุรกิจดังกล่าว จึงมีความสำคัญและจำเป็นสำหรับภาครัฐและเอกชนใช้ในการกำหนดนโยบายและวางแผนพัฒนา ด้านเศรษฐกิจและอุตสาหกรรมทั้งในระดับประเทศ และระดับจังหวัด เพื่อเพิ่มศักยภาพการแข่งขันในเวทีการค้าโลก สำนักงานสถิติแห่งชาติและหน่วยงานหลักด้านเศรษฐกิจของประเทศ ได้แก่ สำนักงานเศรษฐกิจอุตสาหกรรม สำนักงานคณะกรรมการพัฒนาการเศรษฐกิจและสังคมแห่งชาติ ธนาคารแห่งประเทศไทย และกระทรวงพาณิชย์ เห็นควรให้มีการจัดทำสำมะโนเพื่อให้ประเทศมีข้อมูลสถิติพื้นฐานที่สำคัญ ซึ่งทุกภาคส่วนสามารถใช้ประโยชน์ในการวางแผนพัฒนาประเทศร่วมกัน

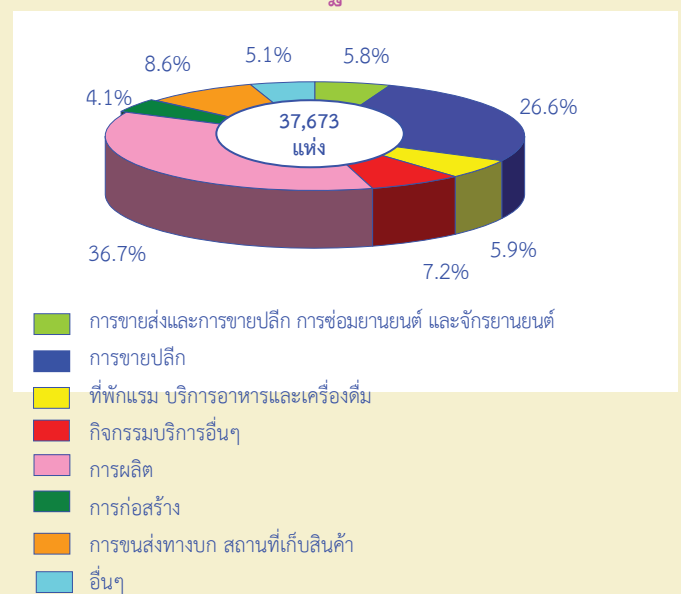
สำนักงานสถิติแห่งชาติ ได้จัดทำสำมะโนธุรกิจทางการค้าและธุรกิจทางการบริการ มาแล้ว 3 ครั้ง ในปี 2509 2531 และ 2545 และจัดทำสำมะโนอุตสาหกรรม มาแล้ว 3 ครั้งเช่นกัน ในปี 2507 2540 และ 2550 ในปี 2555 ครบรอบ 10 ปี การทำสำมะโนธุรกิจทางการค้า และธุรกิจทางการบริการ และครบรอบ 5 ปี การทำสำมะโนอุตสาหกรรม สำนักงานสถิติแห่งชาติจึงได้บูรณาการการจัดทำสำมะโนดังกล่าวไปพร้อมกันภายใต้ชื่อ “โครงการสำมะโนธุรกิจและอุตสาหกรรม พ.ศ. 2555”

ในการจัดทำสำมะโนธุรกิจและอุตสาหกรรมครั้งนี้ ได้ดำเนินการเก็บรวบรวมข้อมูลเป็น 2 ขั้นตอน คือ ขั้นตอนการเก็บรวบรวมข้อมูลพื้นฐานของสถาน-ประกอบการทุกประเภท และขั้นตอนการเก็บรวบรวมข้อมูลรายละเอียดของสถานประกอบการเฉพาะสถานประกอบการที่ประกอบธุรกิจทางการค้า ธุรกิจทางการบริการ และอุตสาหกรรมการผลิต

สำหรับข้อมูลที่น่าเสนอในรายงานฉบับนี้เป็นผลการเก็บรวบรวมข้อมูลพื้นฐานของสถานประกอบการ ซึ่งดำเนินการเก็บรวบรวมข้อมูลระหว่างเดือนมีนาคม - มิถุนายน พ.ศ. 2554 ข้อมูลที่น่าเสนอเป็นข้อมูลพื้นฐานของสถานประกอบการที่มีคนทำงานตั้งแต่ 1 คนขึ้นไป ที่ประกอบกิจกรรมทางเศรษฐกิจ ตามการจัดประเภทมาตรฐานอุตสาหกรรมประเทศไทย ปี 2552 (Thailand Standard Classification : TSIC-2009) ได้แก่ ธุรกิจทางการค้า ธุรกิจทางการบริการ การผลิต การก่อสร้าง การขนส่งทางบกและสถานที่เก็บสินค้า กิจกรรมด้านข้อมูลข่าวสารและการสื่อสาร และกิจกรรมด้านโรงพยาบาลเอกชน ที่ตั้งอยู่ในจังหวัดกาฬสินธุ์ สรุปได้ดังนี้

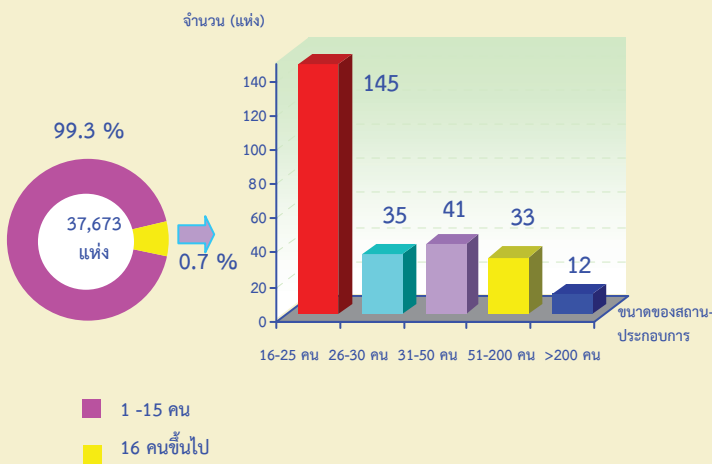
1. จำนวนสถานประกอบการ มีจำนวนทั้งสิ้น 37,673 แห่ง ส่วนใหญ่เป็นสถานประกอบการที่ดำเนินกิจการเกี่ยวกับการผลิตคิดเป็นร้อยละ 36.7 รองลงมา ได้แก่ สถานประกอบการที่ดำเนินการขายปลีก การขนส่งทางบก และสถานที่เก็บสินค้า ร้อยละ 26.6 และ 8.6 ตามลำดับ ส่วนกิจกรรมทางเศรษฐกิจอื่น ๆ มีสัดส่วนเพียงเล็กน้อย ต่ำกว่าร้อยละ 7.2

แผนภูมิ ก ร้อยละของสถานประกอบการ จำแนกตามกิจกรรมทางเศรษฐกิจ



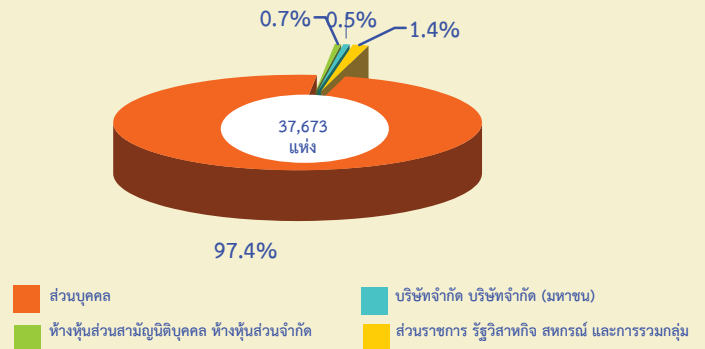
2. ขนาดของสถานประกอบการ ขนาดของสถานประกอบการในจังหวัดกาฬสินธุ์ส่วนใหญ่เป็นสถานประกอบการที่มีคนทำงาน 1-15 คน จำนวน 37,628 แห่ง คิดเป็นร้อยละ 99.3 ส่วนที่เหลือเป็นสถานประกอบการที่มีคนทำงานตั้งแต่ 16 คนขึ้นไปซึ่งมีเพียงร้อยละ 0.7 เท่านั้น

แผนภูมิ ข จำนวนสถานประกอบการ จำแนกตามขนาดของสถานประกอบการ (จำนวนคนทำงาน)



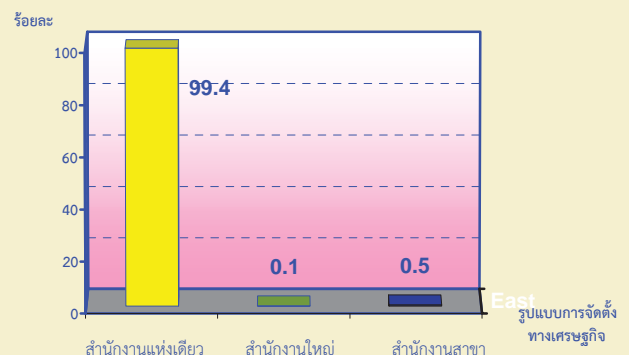
3. รูปแบบการจัดตั้งตามกฎหมาย สำหรับรูปแบบการจัดตั้งตามกฎหมายของสถานประกอบการ พบว่าส่วนใหญ่มิรูปแบบเป็นส่วนบุคคล ร้อยละ 97.4 รองลงมาเป็นสถานประกอบการรูปแบบอื่นๆ ได้แก่ มูลนิธิ สโมสร สมาคม กลุ่มแม่บ้าน ชมรมต่างๆ ร้านค้าสาธิต เป็นต้น ร้อยละ 1.4 ห้างหุ้นส่วนจำกัด ห้างหุ้นส่วนนิติบุคคล ร้อยละ 0.7 และรูปแบบบริษัทจำกัด บริษัทจำกัด (มหาชน) ร้อยละ 0.5

แผนภูมิ ค ร้อยละของสถานประกอบการ จำแนกตามรูปแบบการจัดตั้งตามกฎหมาย



4. รูปแบบการจัดตั้งทางเศรษฐกิจ รูปแบบการจัดตั้งทางเศรษฐกิจของสถานประกอบการ พบว่าส่วนใหญ่เป็นสำนักงานแห่งเดียวสูงถึงร้อยละ 99.4 รองลงมาเป็นสำนักงานสาขา และสำนักงานใหญ่ คิดเป็นร้อยละ 0.5 และ 0.1 ตามลำดับ

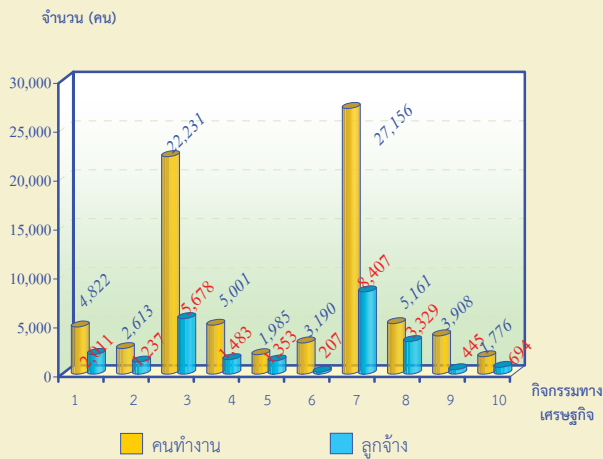
แผนภูมิ ง ร้อยละของสถานประกอบการ จำแนกตามรูปแบบการจัดตั้งทางเศรษฐกิจ



5. การมีต่างประเทศร่วมลงทุนหรือถือหุ้น สถานประกอบการที่มีต่างประเทศร่วมลงทุนหรือถือหุ้นของจังหวัดกาฬสินธุ์มีแค่แห่งเดียวและถือหุ้นในจำนวน 10-50% เท่านั้น

6. จำนวนคนทำงาน และลูกจ้าง เมื่อพิจารณาจำนวนคนทำงานและลูกจ้างตามกิจกรรมทางเศรษฐกิจ พบว่าส่วนใหญ่อยู่ในกิจกรรมทางการผลิต (คนทำงาน 13,835 คน ลูกจ้าง 8,407 คน) รองลงมาอยู่ในกิจกรรมขายปลีก การขนส่งทางบกและสถานที่เก็บสินค้า ตามลำดับ นอกนั้นอยู่ในกิจกรรมอื่นๆ

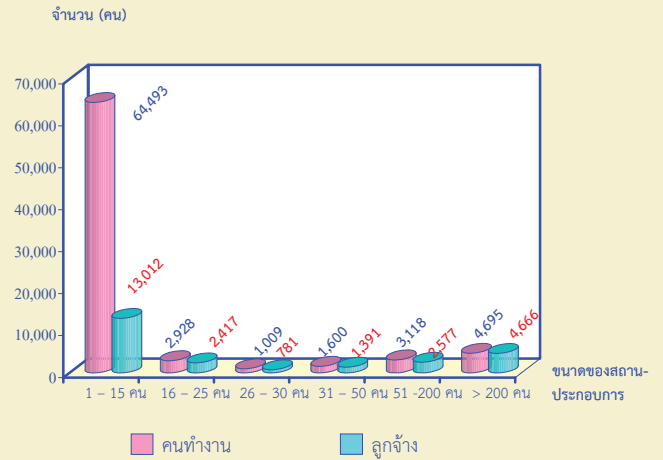
แผนภูมิ ฉ จำนวนคนทำงานและลูกจ้างของสถานประกอบการจำแนกตามกิจกรรมทางเศรษฐกิจ



- | | |
|--|---------------------------------------|
| 1 การขายส่งและการขายปลีก การซ่อมยานยนต์ และจักรยานยนต์ | 3 การขายปลีก |
| 2 การขายส่ง | 4 ที่พักแรม บริการอาหารและเครื่องดื่ม |
| 4 ที่พักแรม บริการอาหารและเครื่องดื่ม | 5 ศิลปะ ความบันเทิง และนันทนาการ |
| 6 กิจกรรมบริการอื่นๆ | 7 การผลิต |
| 8 การก่อสร้าง | 9 การขนส่งทางบก สถานที่เก็บสินค้า |
| 10 อื่นๆ | |

เมื่อพิจารณาตามขนาดของสถานประกอบการพบว่า สถานประกอบการมีจำนวนคนงานทั้งสิ้น 77,843 คนมีลูกจ้าง 24,844 คน โดยที่ทั้งคนงานและลูกจ้างจะอยู่ในสถานประกอบการขนาดย่อมมากที่สุด (คนทำงานจำนวน 70,030 คน ลูกจ้าง 17,601 คน) รองลงมาเป็นสถานประกอบการขนาดใหญ่ (คนทำงานจำนวน 4,695 คน ลูกจ้าง 4,666 คน) และขนาดกลาง (คนทำงานจำนวน 3,118 คน ลูกจ้าง 2,577 คน) ตามลำดับ

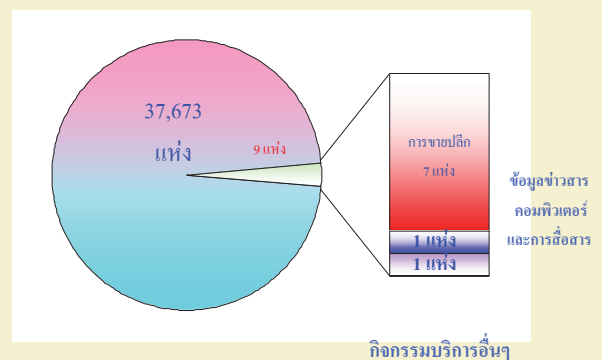
แผนภูมิ ข จำนวนคนทำงานและลูกจ้างของสถานประกอบการจำแนกตามขนาดของสถานประกอบการ (จำนวนคนทำงาน)



คนทำงาน หมายถึง เจ้าของกิจการหรือหุ้นส่วนที่ทำงานโดยไม่ได้รับค่าจ้างเงินเดือน และลูกจ้าง

8. การขายสินค้าหรือบริการทางอินเทอร์เน็ต สถานประกอบการในจังหวัดกาฬสินธุ์จำนวน 37,673 แห่ง มีการขายสินค้าหรือการบริการทางอินเทอร์เน็ตเพียง 9 แห่ง คือ สถานประกอบการเกี่ยวกับการขายปลีก 7 แห่ง ข้อมูลข่าวสารคอมพิวเตอร์และการสื่อสาร 1 แห่ง และกิจกรรมบริการอื่นๆ 1 แห่ง

แผนภูมิ ฉ จำนวนสถานประกอบการที่มีการขายสินค้าทางอินเทอร์เน็ตจำแนกตามกิจกรรมทางเศรษฐกิจ



สารบัญตาราง

- ตาราง ก จำนวนและร้อยละของสถานประกอบการ จำแนกตามอำเภอ
- ตาราง ข จำนวนและร้อยละของสถานประกอบการ จำแนกตามกิจกรรมทางเศรษฐกิจ
- ตาราง ค จำนวนและร้อยละของสถานประกอบการ จำแนกตามกิจกรรมทางเศรษฐกิจ และขนาดของสถานประกอบการ (จำนวนคนทำงาน)
- ตาราง ง จำนวนและร้อยละของสถานประกอบการ จำแนกตามลักษณะของสถานประกอบการ
- ตาราง จ จำนวนและร้อยละของพนักงานและลูกจ้าง จำแนกตามขนาดของสถานประกอบการ และกิจกรรมทางเศรษฐกิจ

สารบัญแผนภูมิ

แผนภูมิ 1 จำนวนสถานประกอบการที่ขายสินค้าหรือบริการทางอินเทอร์เน็ต จำแนกตาม
กิจกรรมทางเศรษฐกิจ

บทที่ 1

บทนำ

1.1 ความเป็นมา

สำนักงานสถิติแห่งชาติได้จัดทำสำมะโนธุรกิจทางการค้าและธุรกิจทางการบริการ และสำมะโนอุตสาหกรรมทุก 10 ปี ตามข้อเสนอแนะขององค์การสหประชาชาติ เพื่อให้ประเทศมีข้อมูลพื้นฐานที่สำคัญทางด้านธุรกิจทางการค้า ธุรกิจทางการบริการ และอุตสาหกรรม การผลิตมาอย่างต่อเนื่อง โดยสำมะโนธุรกิจทางการค้าและธุรกิจทางการบริการได้จัดทำมาแล้ว 3 ครั้ง ในปี 2509 2531 และ 2545 และจัดทำสำมะโนอุตสาหกรรมมาแล้ว 3 ครั้ง เช่นกัน ในปี 2507 2540 และ 2550

สืบเนื่องมาจากปัจจุบันโครงสร้างการผลิตของประเทศมีการเปลี่ยนแปลงรวดเร็ว ทำให้หน่วยงานหลักด้านเศรษฐกิจของประเทศได้แก่สำนักงานเศรษฐกิจอุตสาหกรรม สำนักงานคณะกรรมการพัฒนาการเศรษฐกิจและสังคมแห่งชาติ ธนาคารแห่งประเทศไทยและกระทรวงพาณิชย์ ซึ่งเป็นผู้ใช้ข้อมูลหลัก มีความจำเป็นต้องใช้ข้อมูลจากสำมะโน เพื่อใช้ในการวิเคราะห์และติดตามสถานการณ์การเปลี่ยนแปลงและคาดการณ์แนวโน้มในอนาคตของการดำเนินธุรกิจและอุตสาหกรรมของประเทศและภูมิภาค โดยได้ส่งข้อเสนอขอให้สำนักงานสถิติแห่งชาติจัดทำข้อมูลสำมะโนอุตสาหกรรมจากทุกระยะ 10 ปี เป็นทุกระยะ 5 ปี ประกอบกับปัจจุบันประเทศต่างๆ ส่วนใหญ่ได้มีการจัดทำสำมะโนด้านเศรษฐกิจทุก 5 ปี สำนักงานสถิติแห่งชาติจึงได้วางแผนปรับการจัดทำสำมะโนอุตสาหกรรมเป็นประจำทุก 5 ปี โดยจะเริ่มดำเนินการในปี 2555

สำหรับในปี 2555 ครอบคลุม 10 ปี การทำสำมะโนธุรกิจทางการค้าและธุรกิจทางการบริการ และครอบคลุม 5 ปี การทำสำมะโนอุตสาหกรรม สำนักงานสถิติแห่งชาติจึงได้บูรณาการการจัดทำสำมะโนดังกล่าวไปพร้อมกันภายใต้ชื่อ “โครงการ

สำมะโนธุรกิจและอุตสาหกรรม พ.ศ. 2555” โดยกำหนดแผนดำเนินการเก็บรวบรวมข้อมูลเป็น 2 ขั้นตอน คือ ขั้นการเก็บรวบรวมข้อมูลพื้นฐานของสถานประกอบการทุกประเภท และขั้นการเก็บรวบรวมข้อมูลรายละเอียดของสถานประกอบการ เฉพาะสถานประกอบการที่ประกอบธุรกิจทางการค้า ธุรกิจทางการบริการ และอุตสาหกรรมการผลิต

1.2 วัตถุประสงค์

1.2.1 เพื่อเก็บรวบรวมข้อมูลพื้นฐานที่แสดงให้เห็นโครงสร้าง และการกระจายตัวของสถานประกอบการประเภทต่างๆ เช่น สถานประกอบการธุรกิจทางการค้า ธุรกิจทางการบริการ อุตสาหกรรมการผลิต การก่อสร้าง การขนส่งทางบก สถานที่เก็บสินค้า กิจกรรมด้านข้อมูลข่าวสารและการสื่อสาร และโรงพยาบาลเอกชน เป็นต้น

1.2.2 เพื่อเก็บรวบรวมรายละเอียดการดำเนินงานของสถานประกอบการเกี่ยวกับจำนวน และขนาดของสถานประกอบการ ประเภทธุรกิจ และอุตสาหกรรม จำนวนคนทำงาน ลูกจ้าง ค่าตอบแทนแรงงาน มูลค่าซื้อสินค้ามาจำหน่าย หรือให้บริการ ต้นทุนการผลิต ค่าใช้จ่ายในการดำเนินงาน มูลค่าขายผลผลิตและรายรับ ส่วนเปลี่ยนแปลงของวัตถุดิบและสินค้าคงเหลือ และมูลค่าสินทรัพย์ถาวรของสถานประกอบการ เป็นต้น

1.3 ขอบข่ายและคัมรวม

*ขอบข่าย*ในการเก็บรวบรวมข้อมูลพื้นฐาน ได้แก่ สถานประกอบการทั่วประเทศที่ประกอบกิจกรรมทางเศรษฐกิจ ตามการจัดประเภทมาตรฐานอุตสาหกรรมประเทศไทย ปี 2552 (Thailand Standard Industrial Classification: TSIC-2009) ดังนี้

- ธุรกิจทางการค้าและธุรกิจทางการบริการ
- การผลิต
- การก่อสร้าง

- การขนส่งทางบก และสถานที่เก็บสินค้า
- กิจกรรมด้านข้อมูลข่าวสารและการสื่อสาร
- โรงพยาบาลเอกชน

ไม่รวม : แผงลอยในตลาด แผงลอยและหาบเร่ และแผงลอยในศูนย์การค้า

คุ้มครองสถานประกอบการที่มีคนทำงานตั้งแต่ 1 คนขึ้นไปที่ตั้งอยู่ในจังหวัดกาฬสินธุ์

1.4 คาบเวลาอ้างอิง

ข้อมูลพื้นฐานเกี่ยวกับจำนวนและลักษณะต่าง ๆ ของสถานประกอบการที่เก็บรวบรวม เป็นข้อมูลของสถานประกอบการที่เปิดดำเนินการกิจการในปี 2554

1.5 รายการข้อมูลที่เกี่ยวข้อง

- 1.5.1 ชื่อและสถานที่ตั้งของสถานประกอบการ
- 1.5.2 ประเภทกิจกรรมทางเศรษฐกิจของสถานประกอบการ
- 1.5.3 รูปแบบการจัดตั้งตามกฎหมาย
- 1.5.4 รูปแบบการจัดตั้งทางเศรษฐกิจ
- 1.5.5 การร่วมลงทุนหรือถือหุ้นจากต่างประเทศ
- 1.5.6 จำนวนคนทำงานและลูกจ้าง
- 1.5.7 การขายสินค้าหรือบริการทางอินเทอร์เน็ต
- 1.5.8 จำนวนห้องพัก/จำนวนเตียง
- 1.5.9 หมายเลขโทรศัพท์/โทรสาร/E-mail Address

1.6 ประโยชน์ของข้อมูล

ข้อมูลที่ได้จะเป็นประโยชน์สำหรับผู้ใช้อ้างอิงข้อมูลทั้งในภาครัฐและเอกชน ดังนี้

ภาครัฐ :

1.6.1 ใช้ในการวางแผนและกำหนดนโยบาย พัฒนาเศรษฐกิจด้านธุรกิจทางการค้า ธุรกิจทางการบริการ และอุตสาหกรรมการผลิตทั้งในระดับประเทศและระดับท้องถิ่น เพื่อเสริมสร้างศักยภาพของธุรกิจและอุตสาหกรรมให้สามารถแข่งขันได้ในเวทีการค้าโลก

1.6.2 ใช้ในการจัดทำดัชนีชี้วัดภาวะเศรษฐกิจและภาวะการดำเนินงานกิจการ เช่น ผลิตภัณฑ์มวลรวม ตารางปัจจัยการผลิตและผลผลิตของประเทศ สัดส่วนแรงงานในภาคการผลิต การบริการ เป็นต้น

1.6.3 ใช้ในการจัดทำแผนวิเคราะห์สถานการณ์ในการส่งเสริมวิสาหกิจขนาดกลางและขนาดย่อมของประเทศ

1.6.4 ใช้ประกอบการพิจารณากำหนดนโยบาย ออกกฎหมายและมาตรการต่างๆ เพื่อส่งเสริมและกำหนดทิศทางการประกอบธุรกิจทางการค้า ธุรกิจทางการบริการ และอุตสาหกรรมการผลิต ให้เป็นไปตามแนวนโยบายที่กำหนดไว้

1.6.5 เป็นข้อมูลพื้นฐานในการวางแผนจัดทำโครงสร้างพื้นฐาน (Infrastructure) เพื่อสนับสนุนธุรกิจทางการค้า ธุรกิจทางการบริการ และอุตสาหกรรมการผลิตของประเทศ

1.6.6 ใช้ในการพัฒนาระบบข้อมูลเพื่อการวางแผนเตือนภัยทางเศรษฐกิจและสังคม

1.6.7 ใช้ประโยชน์ในทางสถิติเพื่อจัดทำกรอบตัวอย่าง สำหรับการเก็บรวบรวมข้อมูลจากสถานประกอบการของหน่วยสถิติต่างๆ

ภาคเอกชน :

1.6.8 ผู้ประกอบการใช้ข้อมูลพื้นฐานและข้อมูลการดำเนินงาน เป็นเครื่องมือสำหรับการวิเคราะห์สถานการณ์ด้านเศรษฐกิจ รวมทั้งการวางแผนตัดสินใจเกี่ยวกับการลงทุนขยายกิจการ/สาขา บริหารและควบคุมการดำเนินงานในด้านต่างๆ ให้มีประสิทธิภาพยิ่งขึ้น

1.6.9 ใช้ข้อมูลเป็นมาตรฐาน เพื่อเปรียบเทียบผลการดำเนินงานของตนเองกับกิจการอื่นๆ ในอุตสาหกรรมประเภทเดียวกัน หรือขนาดต่างๆ

1.6.10 สำหรับนักวิชาการ นักวิจัย และสถาบันการศึกษา นำไปศึกษาวิเคราะห์ต่อยอดสร้างนวัตกรรม เพื่อสนับสนุน ส่งเสริม และพัฒนาธุรกิจทางการค้า ธุรกิจทางการบริการ และอุตสาหกรรมการผลิตที่อยู่ในความสนใจ และเรื่องต่างๆ ที่เกี่ยวข้อง

บทที่ 2

ข้อมูลพื้นฐานที่สำคัญของสถานประกอบการ

2.1 จำนวนสถานประกอบการ

ผลการสำรวจสำมะโนอุตสาหกรรม พ.ศ. 2555 (ข้อมูลพื้นฐาน) พบว่าจำนวนสถานประกอบการที่มีคนทำงาน 1 คนขึ้นไป มีจำนวนทั้งสิ้น 37,673 แห่ง ส่วนใหญ่สถานประกอบการอยู่ในอำเภอเมืองกาฬสินธุ์ จำนวน

5,500 แห่ง คิดเป็นร้อยละ 14.6 รองลงมาอยู่ในอำเภอเขาวง และอำเภอกุฉินารายณ์ จำนวน 4,368 แห่ง และ 3,679 แห่ง คิดเป็นร้อยละ 11.6 และ 9.8 ตามลำดับ นอกจากนี้ อยู่ในอำเภออื่นๆร้อยละ 1.7- 9.7 ตามลำดับ

ตาราง ก จำนวนและร้อยละของสถานประกอบการ จำแนกตามอำเภอ

อำเภอ	จำนวน	ร้อยละ
รวม	37,673	100.0
อำเภอเมืองกาฬสินธุ์	5,500	14.6
อำเภอนามน	868	2.3
อำเภอกมลาไสย	2,656	7.0
อำเภอร่องคำ	759	2.0
อำเภอกุฉินารายณ์	3,679	9.8
อำเภอเขาวง	4,368	11.6
อำเภอยางตลาด	3,641	9.6
อำเภอห้วยเม็ก	1,406	3.7
อำเภอสหัสขันธ์	1,345	3.6
อำเภอคำม่วง	2,817	7.5
อำเภอท่าคันโท	891	2.4
อำเภอหนองกุศรี	2,067	5.5
อำเภอสมเด็จ	2,481	6.6
อำเภอห้วยผึ้ง	1,012	2.7
อำเภอสามชัย	1,350	3.6
อำเภอนาคู	1,164	3.1
อำเภอดอนจาน	656	1.7
อำเภอฆ้องชัย	1,013	2.7

2.2 กิจกรรมทางเศรษฐกิจ

เมื่อพิจารณากิจกรรมทางเศรษฐกิจพบว่า สถานประกอบการที่ดำเนินกิจการเกี่ยวกับการผลิตมีสัดส่วนที่สูงที่สุด ร้อยละ 36.7 รองลงมา ได้แก่ สถานประกอบการที่ดำเนินการขายปลีก การขนส่งทางบกและสถานที่เก็บสินค้า

ร้อยละ 26.6 และ 8.6 ตามลำดับ ส่วนกิจกรรมทางเศรษฐกิจอื่น ๆ มีสัดส่วนเพียงเล็กน้อย ต่ำกว่าร้อยละ 7.2 สำหรับกิจกรรมทางเศรษฐกิจที่มีการดำเนินการน้อยที่สุด คือ กิจกรรมด้านโรงพยาบาลเอกชนมีเพียงร้อยละต่ำกว่า 0.1

ตาราง ข จำนวนและร้อยละของสถานประกอบการ จำแนกตามกิจกรรมทางเศรษฐกิจ

กิจกรรมทางเศรษฐกิจ	จำนวน	ร้อยละ
รวม	37,673	100.0
การขนส่งและการขายปลีก การซ่อมยานยนต์ และจักรยานยนต์	2,175	5.8
การขนส่ง	756	2.0
การขายปลีก	10,013	26.6
ที่พักแรม บริการอาหารและเครื่องดื่ม	2,215	5.9
ข้อมูลข่าวสาร คอมพิวเตอร์ และการสื่อสาร	109	0.3
กิจกรรมอสังหาริมทรัพย์	236	0.6
กิจกรรมทางวิชาชีพ วิทยาศาสตร์และเทคโนโลยี	129	0.3
การให้เช่า บริการท่องเที่ยว และการบริการสนับสนุนอื่นๆ	253	0.7
ศิลปะ ความบันเทิง และนันทนาการ	414	1.1
กิจกรรมบริการอื่นๆ	2,705	7.2
การผลิต	13,835	36.7
การจัดการและการบำบัดน้ำเสีย ของเสียและสิ่งปฏิกูล	41	0.1
การก่อสร้าง	1,558	4.1
การขนส่งทางบก สถานที่เก็บสินค้า	3,233	8.6
กิจกรรมด้านโรงพยาบาลเอกชน	1	-

หมายเหตุ : - ไม่มีข้อมูล หรือข้อมูลมีค่าเป็น 0 หรือมีข้อมูลจำนวนเล็กน้อย

เมื่อพิจารณากิจกรรมทางเศรษฐกิจ จำแนกตามขนาดของสถานประกอบการ พบว่า จากจำนวนสถานประกอบการทั้งสิ้น 37,673 แห่ง โดยส่วนใหญ่เป็นสถานประกอบการขนาดย่อมที่มีจำนวนคนทำงาน 1-50 คน ซึ่งส่วนใหญ่ดำเนินการกิจกรรมทางเศรษฐกิจด้านการผลิต

จำนวน 13,835 แห่ง รองลงมาเป็นกิจกรรมด้านการขายปลีก การขนส่งทางบกและสถานที่เก็บสินค้า จำนวน 10,013 แห่ง และ 3,233 แห่ง ตามลำดับ ส่วนสถานประกอบการที่มีจำนวนคนงานมากกว่า 50 คนขึ้นไปมีสัดส่วนเพียงเล็กน้อยในทุกด้านของกิจกรรมทางเศรษฐกิจ

ตาราง ค จำนวนและร้อยละของสถานประกอบการ จำแนกตามกิจกรรมทางเศรษฐกิจ และขนาดของสถานประกอบการ (จำนวนคนทำงาน)

กิจกรรมทางเศรษฐกิจ	รวม	ขนาดของสถานประกอบการ (จำนวนคนทำงาน)					
		1-15 คน	16-25 คน	26-30 คน	31-50 คน	51-200 คน	มากกว่า 200 คน
รวม	37,673	37,407	145	35	41	33	12
	(100.0)	(99.3)	(0.4)	(0.1)	(0.1)	(0.1)	(-)
การขนส่งและการขายปลีก การซ่อมยานยนต์ และจักรยานยนต์	2,175	2,150	11	4	4	6	-
	(100.0)	(98.9)	(0.5)	(0.2)	(0.2)	(0.2)	-
การขายส่ง	756	745	7	1	1	2	-
	(100.0)	(98.6)	(0.9)	(0.1)	(0.1)	(0.3)	-
การขายปลีก	10,013	9,965	30	6	6	3	3
	(100.0)	(99.5)	(0.3)	(0.1)	(0.1)	(-)	(-)
ที่พักแรม บริการอาหารและเครื่องดื่ม	2,215	2,198	12	1	3	1	-
	(100.0)	(99.2)	(0.5)	(0.1)	(0.1)	(0.1)	-
ข้อมูลข่าวสาร คอมพิวเตอร์ และการสื่อสาร	109	107	2	-	-	-	-
	(100.0)	(98.2)	(1.8)	-	-	-	-
กิจกรรมอสังหาริมทรัพย์	236	236	-	-	-	-	-
	(100.0)	(100.0)	-	-	-	-	-
กิจกรรมทางวิชาชีพ วิทยาศาสตร์และเทคโนโลยี	129	129	-	-	-	-	-
	(100.0)	(100.0)	-	-	-	-	-
การให้เช่า บริการท่องเที่ยว และการบริการ สนับสนุนอื่นๆ	253	253	-	-	-	-	-
	(100.0)	(100.0)	-	-	-	-	-
ศิลปะ ความบันเทิง และนันทนาการ	414	385	13	1	8	7	-
	(100.0)	(93.0)	(3.2)	(0.2)	(1.9)	(1.7)	-
กิจกรรมบริการอื่นๆ	2,705	2,704	-	-	1	-	-
	(100.0)	(100.0)	-	-	(-)	-	-
การผลิต	13,835	13,724	57	20	15	12	7
	(100.0)	(99.2)	(0.4)	(0.1)	(0.1)	(0.1)	(0.1)
การจัดการและการบำบัดน้ำเสีย ของเสีย และสิ่งปฏิกูล	41	36	4	-	1	-	-
	(100.0)	(87.8)	(9.8)	-	(2.4)	-	-
การก่อสร้าง	1,558	1,544	9	1	2	1	1
	(100.0)	(99.0)	(0.6)	(0.1)	(0.1)	(0.1)	(0.1)
การขนส่งทางบก สถานที่เก็บสินค้า	3,233	3,231	-	1	-	-	1
	(100.0)	(100.0)	-	(-)	-	-	(-)
กิจกรรมด้านโรงพยาบาลเอกชน	1	-	-	-	-	1	-
	(100.0)	-	-	-	-	(100.0)	-

หมายเหตุ : (1) ตัวเลขในวงเล็บ คือ อัตราร้อยละ

(2) - ไม่มีข้อมูล หรือข้อมูลมีค่าเป็น 0 หรือมีข้อมูลจำนวนเล็กน้อย

2.3 ขนาดของสถานประกอบการ

ขนาดของสถานประกอบการในจังหวัดกาฬสินธุ์ส่วนใหญ่เป็นสถานประกอบการขนาดย่อมที่มีคนทำงาน 1-50 คน จำนวน 37,628 แห่ง คิดเป็นร้อยละ 99.9 รองลงมาเป็นสถานประกอบการขนาดกลางที่มีคนทำงาน 51-200 คน จำนวน 33 แห่ง คิดเป็นร้อยละ 0.1 ที่เหลือเป็นสถานประกอบการขนาดใหญ่ที่มีคนทำงานมากกว่า 200 คน จำนวน 12 แห่ง คิดเป็นสัดส่วนที่น้อยมากต่ำกว่าร้อยละ 0.1

2.4 รูปแบบการจัดตั้งตามกฎหมาย

สำหรับรูปแบบการจัดตั้งตามกฎหมายของสถานประกอบการ พบว่า ส่วนใหญ่มีรูปแบบเป็นส่วนบุคคล ร้อยละ 97.4 รองลงมาเป็นสถานประกอบการรูปแบบอื่นๆ ได้แก่ มูลนิธิ สโมสร

สมาคม กลุ่มแม่บ้าน ชมรมต่างๆ ร้านค้าสาธิต เป็นต้น ร้อยละ 1.2 ห้างหุ้นส่วนจำกัด ห้างหุ้นส่วนนิติบุคคล ร้อยละ 0.7 ส่วนรูปแบบอื่นมีสัดส่วนเพียงเล็กน้อย

2.5 รูปแบบการจัดตั้งทางเศรษฐกิจ

รูปแบบการจัดตั้งทางเศรษฐกิจของสถานประกอบการ พบว่าส่วนใหญ่เป็นสำนักงานแห่งเดียวสูงถึงร้อยละ 99.4 รองลงมาเป็นสำนักงานสาขา และสำนักงานใหญ่ คิดเป็นร้อยละ 0.5 และ 0.1 ตามลำดับ

2.6 การมีต่างประเทศร่วมลงทุนหรือถือหุ้น

สถานประกอบการที่มีต่างประเทศร่วมลงทุนหรือถือหุ้นของจังหวัดกาฬสินธุ์มีแค่แห่งเดียวและถือหุ้นในจำนวน 10-50% เท่านั้น

ตาราง ง จำนวนและร้อยละของสถานประกอบการ จำแนกตามลักษณะของสถานประกอบการ

ลักษณะของสถานประกอบการ	จำนวน	ร้อยละ
รวม	37,763	100.0
ขนาดของสถานประกอบการ (จำนวนคนทำงาน)		
1 – 15 คน	37,407	99.3
16 – 25 คน	145	0.4
26 – 30 คน	35	0.1
31 – 50 คน	41	0.1
51 – 200 คน	33	0.1
มากกว่า 200 คน	12	--
รูปแบบการจัดตั้งตามกฎหมาย		
ส่วนบุคคล	36,694	97.4
ห้างหุ้นส่วนจำกัด ห้างหุ้นส่วนสามัญนิติบุคคล	264	0.7
บริษัทจำกัด บริษัทจำกัด (มหาชน)	177	0.5
ส่วนราชการ รัฐวิสาหกิจ	4	-
สหกรณ์	66	0.2
อื่น ๆ ได้แก่ การรวมกลุ่ม	468	1.2

ตาราง ง จำนวนและร้อยละของสถานประกอบการ จำแนกตามลักษณะของสถานประกอบการ (ต่อ)

ลักษณะของสถานประกอบการ	จำนวน	ร้อยละ
รูปแบบการจัดตั้งทางเศรษฐกิจ		
สำนักงานแห่งเดียว	37,456	99.4
สำนักงานใหญ่	31	0.1
สำนักงานสาขา	182	0.5
อื่นๆ	4	-
การมีต่างประเทศร่วมลงทุนหรือถือหุ้น		
ไม่มี	176	99.4
มี	1	0.6
น้อยกว่า 10 %	-	-
10 – 50 %	1	100.0
มากกว่า 50 %	-	-

หมายเหตุ : - ไม่มีข้อมูล หรือข้อมูลมีค่าเป็น 0 หรือมีข้อมูลจำนวนเล็กน้อย

2.7 คนทำงานและลูกจ้าง

2.7.1 จำนวนคนทำงาน

เมื่อพิจารณาจำนวนคนทำงานของสถานประกอบการในจังหวัดกาฬสินธุ์ มีจำนวนคนทำงานทั้งสิ้น 77,843 คน ส่วนใหญ่อยู่ในสถานประกอบการขนาดย่อม (จำนวนคนทำงาน 1-50 คน) จำนวน 70,030 คน คิดเป็นร้อยละ 90.0 รองลงมาอยู่ในสถานประกอบการขนาดใหญ่ (จำนวนคนทำงานมากกว่า 200 คน) จำนวน 4,695 คน คิดเป็นร้อยละ 6.0 นอกจากนั้นอยู่ในสถานประกอบการขนาดกลาง (จำนวนคนทำงาน 51-200 คน) จำนวน 3,118 คน ร้อยละ 4.0

หากพิจารณาตามกิจกรรมทางเศรษฐกิจ พบว่าคนงานส่วนใหญ่อยู่ในกิจกรรมทางการผลิต จำนวน 13,835 คน คิดเป็นร้อยละ 34.9 รองลงมาอยู่ในกิจกรรมขายปลีก การก่อสร้าง ร้อยละ 28.6 และ 6.6 ตามลำดับ นอกนั้นอยู่ในกิจกรรมด้านอื่นๆร้อยละ 29.9

2.7.2 จำนวนลูกจ้าง

สำหรับลูกจ้างในสถานประกอบการ มีจำนวนทั้งสิ้น 24,844 คน ส่วนใหญ่อยู่ในสถานประกอบการขนาดย่อม (จำนวนคนทำงาน 1-50 คน) จำนวน 17,601 คน คิดเป็นร้อยละ 70.8 รองลงมาอยู่ในสถานประกอบการขนาดใหญ่ (จำนวนคนทำงานมากกว่า 200 คน) จำนวน 4,666 คน คิดเป็นร้อยละ 18.8 นอกจากนั้นอยู่ในสถานประกอบการขนาดกลาง (จำนวนคนทำงาน 51-200 คน) จำนวน 2,577 คน คิดเป็นร้อยละ 10.4 ซึ่งมีลักษณะเดียวกันกับจำนวนคนงาน

หากพิจารณาตามกิจกรรมทางเศรษฐกิจ พบว่ามีลักษณะเดียวกันกับคนงานคือ ส่วนใหญ่ลูกจ้างจะอยู่ในกิจกรรมทางการผลิต จำนวน 8,407 คน คิดเป็นร้อยละ 33.8 รองลงมาอยู่ในกิจกรรมขายปลีก การก่อสร้าง ร้อยละ 22.9 และ 13.4 ตามลำดับ นอกนั้นอยู่ในกิจกรรมด้านอื่นๆร้อยละ 29.9

ตาราง จ จำนวนและร้อยละของพนักงานและลูกจ้าง จำแนกตามขนาดของสถานประกอบการและ
กิจกรรมทางเศรษฐกิจ


ขนาดของสถานประกอบการ/กิจกรรมทางเศรษฐกิจ	จำนวนสถาน ประกอบการ	คนทำงาน		ลูกจ้าง	
		จำนวน	ร้อยละ	จำนวน	ร้อยละ
รวม	37,673	77,843	100.0	24,844	100.0
ขนาดของสถานประกอบการ (จำนวนคนทำงาน)					
1 - 15 คน	37,470	64,493	82.8	13,012	52.4
16 - 25 คน	145	2,928	3.8	2,417	9.7
26 - 30 คน	35	1,009	1.3	781	3.1
31 - 50 คน	41	1,600	2.1	1,391	5.6
51 - 200 คน	33	3,118	4.0	2,577	10.4
มากกว่า 200 คน	12	4,695	6.0	4,666	18.8
กิจกรรมทางเศรษฐกิจ					
การขายส่งและการขายปลีก การซ่อมยานยนต์ และจักรยานยนต์	2,175	4,822	6.2	2,011	8.1
การขายส่ง	756	2,613	3.4	1,237	5.0
การขายปลีก	10,013	22,231	28.6	5,678	22.9
ที่พักแรม บริการอาหารและเครื่องดื่ม	2,215	5,001	6.4	1,483	6.0
ข้อมูลข่าวสาร คอมพิวเตอร์ และการสื่อสาร	109	299	0.4	138	0.6
กิจกรรมอสังหาริมทรัพย์	236	323	0.4	58	0.2
กิจกรรมทางวิชาชีพ วิทยาศาสตร์และเทคโนโลยี	129	308	0.4	102	0.4
การให้เช่า บริการท่องเที่ยว และการบริการ สนับสนุนอื่นๆ	253	463	0.6	98	0.4
ศิลปะ ความบันเทิง และนันทนาการ	414	1,985	2.6	1,353	5.4
กิจกรรมบริการอื่นๆ	2,705	3,190	4.1	207	0.8
การผลิต	13,835	27,156	34.9	8,407	33.8
การจัดการและการบำบัดน้ำเสีย ของเสียและสิ่งปฏิกูล	41	270	0.3	186	0.7
การก่อสร้าง	1,558	5,161	6.6	3,329	13.4
การขนส่งทางบก สถานที่เก็บสินค้า	3,233	3,908	5.0	445	1.8
กิจกรรมด้านโรงพยาบาลเอกชน	1	113	0.1	112	0.5

2.8 การขายสินค้าหรือบริการทางอินเทอร์เน็ต

สถานประกอบการในจังหวัดกาฬสินธุ์
จำนวน 37,673 แห่ง มีการขายสินค้าหรือการ
บริการทางอินเทอร์เน็ตเพียง 9 แห่ง คือ

สถานประกอบการเกี่ยวกับการขายปลีก 7 แห่ง
ข้อมูลข่าวสารคอมพิวเตอร์และการสื่อสาร 1 แห่ง
และกิจกรรมบริการอื่นๆ 1 แห่ง

แผนภูมิ 1 จำนวนสถานประกอบการที่ขายสินค้าหรือบริการทางอินเทอร์เน็ต จำแนกตามกิจกรรม
ทางเศรษฐกิจ



ตารางสถิติ
STATISTICAL TABLES

สารบัญตารางสถิติ

- ตาราง 1 จำนวนสถานประกอบการ จำแนกตามกิจกรรมทางเศรษฐกิจ อำเภอและตำบล
- ตาราง 2 จำนวนสถานประกอบการ จำแนกตามรูปแบบการจัดตั้งตามกฎหมาย อำเภอและตำบล
- ตาราง 3 จำนวนสถานประกอบการ จำแนกตามรูปแบบการจัดตั้งทางเศรษฐกิจ อำเภอและตำบล
- ตาราง 4 จำนวนสถานประกอบการ จำแนกตามสัดส่วนของการร่วมลงทุนหรือถือหุ้นของต่างประเทศ อำเภอและตำบล
- ตาราง 5 จำนวนสถานประกอบการ จำแนกตามขนาดของสถานประกอบการ (จำนวนคนทำงาน) อำเภอและตำบล
- ตาราง 6 จำนวนคนทำงานในสถานประกอบการ จำแนกตามขนาดของสถานประกอบการ (จำนวนคนทำงาน) อำเภอและตำบล
- ตาราง 7 จำนวนสถานประกอบการ จำแนกตามขนาดของสถานประกอบการ (จำนวนลูกจ้าง) อำเภอและตำบล
- ตาราง 8 จำนวนลูกจ้างในสถานประกอบการ จำแนกตามขนาดของสถานประกอบการ (จำนวนคนทำงาน) อำเภอและตำบล
- ตาราง 9 จำนวนสถานประกอบการ จำแนกตามการขายสินค้าหรือบริการทางอินเทอร์เน็ต อำเภอและตำบล
- ตาราง 10 จำนวนสถานประกอบการ จำแนกตามรูปแบบการจัดตั้งตามกฎหมาย และกิจกรรมทางเศรษฐกิจ
- ตาราง 11 จำนวนสถานประกอบการ จำแนกตามรูปแบบการจัดตั้งทางเศรษฐกิจ และกิจกรรมทางเศรษฐกิจ
- ตาราง 12 จำนวนสถานประกอบการ จำแนกตามสัดส่วนของการร่วมลงทุนหรือถือหุ้นของต่างประเทศ และกิจกรรมทางเศรษฐกิจ
- ตาราง 13 จำนวนสถานประกอบการ จำแนกตามขนาดของสถานประกอบการ (จำนวนคนทำงาน) และกิจกรรมทางเศรษฐกิจ
- ตาราง 14 จำนวนคนทำงานในสถานประกอบการ จำแนกตามขนาดของสถานประกอบการ (จำนวนคนทำงาน) และกิจกรรมทางเศรษฐกิจ
- ตาราง 15 จำนวนสถานประกอบการ จำแนกตามขนาดของสถานประกอบการ (จำนวนลูกจ้าง) และกิจกรรมทางเศรษฐกิจ
- ตาราง 16 จำนวนลูกจ้างในสถานประกอบการ จำแนกตามขนาดของสถานประกอบการ (จำนวนคนทำงาน) และกิจกรรมทางเศรษฐกิจ
- ตาราง 17 จำนวนสถานประกอบการ จำแนกตามการขายสินค้าหรือบริการทางอินเทอร์เน็ต และกิจกรรมทางเศรษฐกิจ

ตาราง 1 จำนวนสถานประกอบการ จำนวนตามกิจกรรมทางเศรษฐกิจ อำเภอและตำบล
TABLE 1 NUMBER OF ESTABLISHMENTS BY ECONOMIC ACTIVITY, AMPHOE AND TAMBON

อำเภอ/ตำบล Number of establishments	กิจกรรมทางเศรษฐกิจ Economic Activity																1 Kalasin
	จำนวน สถาน ประกอบการ Number of establishments	การขายส่ง และขายปลีก การซ่อมแซมยานยนต์ Wholesale trade and retail trade; repair of motor vehicles and motorcycles	การขายส่ง Wholesale trade	การขายปลีก Retail trade	ที่พักแรม บริการอาหาร และเครื่องดื่ม Accommodation, food and beverage service activities	ข้อมูลข่าวสาร คอมพิวเตอร์ และการสื่อสาร Information and communication	กิจกรรม อสังหาริมทรัพย์ Real estate activities	กิจกรรมทางวิชาชีพ วิทยาศาสตร์และ เทคนิค Professional, scientific and technical activities	การให้เช่า และการบริการ สนับสนุนอื่นๆ Administration and support service activities	ศิลปะ ความบันเทิง และนันทนาการ Arts, entertainment and recreation	กิจกรรมบริการอื่นๆ Other service activities	การผลิต Manufacturing	การจัดการ และการบำบัด น้ำเสีย ของเสีย และสิ่งมีคุณค่า Sewerage, waste management and remediation activities	การก่อสร้าง Construction	การขนส่งทางบก สถานที่เก็บสินค้า Land transport and storage	กิจกรรมด้าน โรงพยาบาล เอกชน Private hospital activities	
จังหวัดกาฬสินธุ์	37,673	2,175	756	10,013	2,215	109	236	129	253	414	2,705	13,835	41	1,558	3,233	1	
อำเภอเมืองกาฬสินธุ์	5,500	455	117	1,856	815	63	104	51	74	81	565	799	2	190	327	1	
ตำบลเกษตรวิสัย	2,681	234	58	903	585	49	82	46	67	23	351	242	-	17	23	1	
ตำบลสมเด็จ	160	11	5	41	18	-	1	-	-	2	18	38	-	16	10	-	
ตำบลสหัสขันธ์	376	28	6	108	25	2	2	1	-	11	19	70	-	25	79	-	
ตำบลโพนทราย	140	14	-	56	11	-	1	-	-	3	9	20	-	7	19	-	
ตำบลคำชะอี	164	15	4	56	25	-	6	1	2	4	13	28	1	5	4	-	
ตำบลคำม่วง	206	10	1	84	13	2	1	-	-	7	18	45	-	14	11	-	
ตำบลเชียงเครือ	215	18	4	65	11	1	-	-	-	4	15	64	1	15	17	-	
ตำบลนาหว้า	107	5	2	44	3	-	-	-	-	2	8	26	-	2	15	-	
ตำบลนาหว้า	297	22	10	108	20	4	-	-	-	3	21	71	-	18	20	-	
ตำบลห้วยผึ้ง	148	11	4	41	5	-	1	-	-	1	10	26	-	16	34	-	
ตำบลภูพาน	115	10	3	47	13	-	1	-	-	4	5	15	-	7	10	-	
ตำบลหนองกุง	145	10	6	34	14	-	1	1	1	4	15	29	-	16	14	-	
ตำบลนาแก	79	4	-	35	-	-	-	-	-	1	6	12	-	9	12	-	
ตำบลนาแก	132	10	2	44	5	-	-	-	-	1	13	25	-	3	29	-	
ตำบลนาแก	239	30	6	67	47	2	8	2	1	9	18	37	-	5	7	-	
ตำบลนาแก	169	18	5	57	15	3	1	-	1	2	12	27	-	13	15	-	
ตำบลนาแก	127	5	1	66	5	-	-	-	2	-	14	24	-	2	8	-	
อำเภอชนบท	868	49	21	342	72	1	2	2	2	12	63	167	1	29	105	-	
ตำบลนาแก	301	19	12	136	27	-	-	2	1	2	23	47	-	12	20	-	
ตำบลนาแก	149	10	1	59	10	-	-	-	-	9	15	29	-	5	11	-	
ตำบลนาแก	145	9	3	60	23	1	1	-	1	1	8	27	1	1	9	-	
ตำบลนาแก	150	7	4	44	8	-	-	-	-	-	8	32	-	10	37	-	
ตำบลนาแก	123	4	1	43	4	-	1	-	-	-	9	32	-	1	28	-	
อำเภอสมเด็จ	2,656	181	51	762	141	6	21	7	17	39	164	801	8	215	243	-	
ตำบลนาแก	385	36	4	142	31	2	-	4	6	3	34	72	-	18	33	-	
ตำบลนาแก	267	19	4	97	14	1	3	1	-	5	17	78	5	6	17	-	
ตำบลนาแก	462	10	12	83	5	2	-	-	1	1	17	271	1	39	20	-	
ตำบลนาแก	250	15	2	87	8	-	-	-	-	6	8	105	1	13	5	-	
อำเภอโพนทราย	588	47	15	157	28	-	9	1	2	9	31	128	1	62	98	-	
ตำบลนาแก	295	30	5	91	34	1	9	1	6	3	18	47	-	29	21	-	
ตำบลนาแก	294	18	6	67	14	-	-	-	2	7	30	65	-	46	39	-	
อำเภอวังยาง	115	6	3	38	7	-	-	-	-	5	9	35	-	2	10	-	
ตำบลนาแก	759	47	20	189	31	-	4	2	5	12	57	324	-	39	29	-	
ตำบลนาแก	216	30	8	74	23	-	4	2	5	5	26	30	-	6	3	-	
ตำบลนาแก	376	9	7	78	4	-	-	-	-	3	14	249	-	1	11	-	
ตำบลนาแก	167	8	5	37	4	-	-	-	-	4	17	45	-	32	15	-	

ตาราง 1 จำนวนสถานประกอบการ จำนวนตามกิจกรรมทางเศรษฐกิจ อำเภอและตำบล (ต่อ)
TABLE 1 NUMBER OF ESTABLISHMENTS BY ECONOMIC ACTIVITY, AMPHOE AND TAMBON (Cont'd)

อำเภอ/ตำบล Number of establishments	กิจกรรมทางเศรษฐกิจ Economic Activity														กิจการด้าน Private hospital activities		
	จำนวน สถาน ประกอบการ Number of establishments	การค้าขายส่ง Wholesale trade	การค้าขายปลีก Retail trade	ที่พักแรม บริการอาหาร และเครื่องดื่ม Accommodation, food and beverage service activities	ข้อมูลข่าวสาร คอมพิวเตอร์ และการสื่อสาร Information and communication	กิจกรรม อสังหาริมทรัพย์ Real estate activities	กิจกรรมทางวิชาชีพ วิทยาศาสตร์และ เทคนิค Professional, scientific and technical activities	การให้คำ และการบริการ สนับสนุนอื่นๆ Administration and support service activities	ศิลปะ ความบันเทิง และนันทนาการ Arts, entertainment and recreation	กิจกรรมบริการอื่นๆ Other service activities	การผลิต Manufacturing	การจัดการ และการบำบัด น้ำเสีย ของเสีย และสิ่งปฏิกูล Sewerage, waste management and remediation activities	การก่อสร้าง Construction	การขนส่งทางบก สถานที่เก็บสินค้า Land transport and storage		กิจการด้าน โรงพยาบาล Private hospital activities	
อำเภออุบลราชธานี	3,679	188	44	969	195	7	11	8	34	29	248	1,641	4	67	234	-	AmphoeKuchinarai
ตำบลบัวขาว	865	60	25	346	97	5	7	7	13	12	92	159	-	28	14	-	TambonBua Khao
ตำบลสงแสงแมน	270	11	3	36	12	-	-	-	9	3	18	162	-	3	13	-	TambonChae Laen
ตำบลสงแสงใหญ่	204	11	-	57	2	-	-	-	-	-	5	111	-	-	18	-	TambonLao Yai
ตำบลชุมจั้ง	197	8	3	58	4	-	-	-	1	1	17	76	2	5	22	-	TambonChum Chang
ตำบลเหล่าต่ำโกลน	224	12	1	54	9	-	-	-	2	-	16	113	-	3	14	-	TambonLao Hai Ngam
ตำบลลูกหว้า	484	13	3	94	26	1	-	1	5	3	18	308	-	4	8	-	TambonKut Wa
ตำบลสามขา	230	16	3	75	5	-	-	-	2	4	28	60	-	3	34	-	TambonSam Kha
ตำบลนาขาม	250	19	-	99	17	-	-	-	-	1	11	49	-	4	50	-	TambonNa Kham
ตำบลหนองห้าง	140	8	1	41	6	-	-	-	1	2	16	64	-	-	1	-	TambonNong Hang
ตำบลนาโก	526	15	-	29	-	-	-	-	-	-	10	467	-	2	3	-	TambonNa Ko
ตำบลเสนาฮาด	150	11	5	40	15	1	4	-	-	1	11	24	1	2	35	-	TambonSom Sa-at
ตำบลลูกควัว	139	4	-	40	2	-	-	-	1	2	6	48	-	1	22	-	TambonKut Khao
อำเภอเขาวง	4,368	70	30	418	58	5	11	3	3	23	82	3,568	1	65	31	-	AmphoeKhao Wong
ตำบลคูแก้ว	1,383	29	15	163	31	2	9	3	1	7	33	1,073	-	10	7	-	TambonKhum Kao
ตำบลสงแสงน้อย	1,120	7	4	67	2	-	-	-	-	-	13	1,002	-	21	4	-	TambonSong Plueai
ตำบลหนองเรือ	487	11	-	50	2	-	-	-	-	2	9	403	-	6	4	-	TambonNong Phue
ตำบลลูกหินคูใหม่	753	11	6	84	10	-	1	-	2	12	21	579	1	20	6	-	TambonKut Sim Khum Mai
ตำบลสระพังทอง	303	3	-	20	2	-	-	-	-	1	2	265	-	3	7	-	TambonSa Phang Thong
ตำบลลูกปลาตัว	322	9	5	34	11	3	1	-	-	1	4	246	-	5	3	-	TambonKut Pla Khao
อำเภอยางตลาด	3,641	245	70	1,142	262	6	13	11	24	46	297	1,018	5	169	333	-	AmphoeYang Talat
ตำบลยางตลาด	735	94	14	258	126	2	7	9	6	8	78	80	2	36	15	-	TambonYang Talat
ตำบลหัววัง	326	7	-	55	11	-	-	-	1	1	11	215	-	3	22	-	TambonHua Nuga
ตำบลอู่เม่า	206	13	6	69	16	2	2	1	2	2	14	58	-	5	16	-	TambonUm Miao
ตำบลบัวบาน	261	17	11	102	19	-	-	-	7	3	29	42	-	10	21	-	TambonBua Ban
ตำบลเว่อ	139	6	2	34	6	-	-	-	1	2	13	57	1	8	9	-	TambonWoe
ตำบลอีตู่	159	9	1	57	1	-	-	-	-	2	11	51	-	19	8	-	TambonEe Tu
ตำบลหัวน้ำคำ	293	14	10	97	15	2	1	-	-	6	23	107	-	8	10	-	TambonHua Na Kham
ตำบลหนองอีแต้	210	8	1	46	4	-	-	-	-	3	14	101	-	22	11	-	TambonNong I Thao
ตำบลดอนสมบูรณ์	323	16	10	87	16	-	2	1	2	5	13	33	-	17	121	-	TambonDon Sombun
ตำบลนาเข็ก	162	10	2	65	9	-	1	-	1	5	5	26	1	8	12	-	TambonNa Chueak
ตำบลหนองขาม	261	16	7	108	12	-	-	-	-	4	16	62	-	7	29	-	TambonKhong Kham
ตำบลเขาพระนอน	114	7	2	30	8	-	-	-	-	1	13	20	-	7	26	-	TambonKhao Phra Non
ตำบลนาดี	122	6	3	45	7	-	-	-	1	1	12	26	-	10	11	-	TambonNadi
ตำบลโนนสูง	171	15	-	53	10	-	-	-	3	3	23	40	-	5	19	-	TambonNon Sung
ตำบลหนองตาแป้น	159	7	1	36	2	-	-	-	-	-	5	100	1	4	3	-	TambonNong Tok Paen
อำเภอห้วยเม็ก	1,406	97	36	412	54	3	6	3	3	20	126	339	1	50	256	-	AmphoeHui Mek
ตำบลหัวเม็ก	283	19	13	92	21	2	2	3	2	5	31	38	-	4	51	-	TambonHui Mek
ตำบลค้ำใหญ่	231	33	9	66	12	1	3	-	-	3	20	50	1	7	26	-	TambonKham Yai
ตำบลลูกโดน	230	14	-	72	8	-	1	-	-	4	18	44	-	4	65	-	TambonKut Don

ตาราง 1 จำนวนสถานประกอบการ จำนวนตามกิจกรรมทางเศรษฐกิจ อำเภอและตำบล (ต่อ)
TABLE 1 NUMBER OF ESTABLISHMENTS BY ECONOMIC ACTIVITY, AMPHOE AND TAMBON (Cont'd)

อำเภอ/ตำบล Number of establishments	กิจกรรมทางเศรษฐกิจ Economic Activity																กิจการด้าน โรงพยาบาล Private hospital activities
	จำนวน สถาน ประกอบการ Number of establishments	การขายส่ง และขายปลีก การซ่อมแซมยานยนต์ Wholesale trade and retail trade; repair of motor vehicles and motorcycles	การขายส่ง Wholesale trade	การค้าปลีก Retail trade	ที่พักแรม บริการอาหาร และเครื่องดื่ม Accommodation, food and beverage service activities	ข้อมูลข่าวสาร คอมพิวเตอร์ และการสื่อสาร Information and communication	กิจกรรม อสังหาริมทรัพย์ Real estate activities	กิจกรรมทางวิชาชีพ วิทยาศาสตร์และ เทคนิค Professional, scientific and technical activities	การให้เช่า และการบริการ สนับสนุนอื่นๆ Administration and support service activities	ศิลปะ ความบันเทิง และนันทนาการ Arts, entertainment and recreation	กิจกรรมบริการอื่นๆ Other service activities	การผลิต Manufacturing	การจัดการ และการบำบัด น้ำเสีย ของเสีย และสิ่งมีคุณค่า Sewerage, waste management and remediation activities	การก่อสร้าง Construction	การขนส่งทางบก สถานที่เก็บสินค้า Land transport and storage	กิจการด้าน โรงพยาบาล Private hospital activities	
ตำบลเนินมะอึก	144	6	-	33	1	-	-	-	1	7	72	-	4	20	-	TambonBueng Na Riang	
ตำบลหัวหิน	100	7	6	26	2	-	-	-	4	12	26	-	3	14	-	TambonThua Hin	
ตำบลขี้เหล็ก	111	5	1	18	2	-	-	-	2	8	28	-	13	34	-	TambonPhimun	
ตำบลคำชะอี	148	6	2	48	4	-	-	1	-	19	50	-	1	17	-	TambonKham Mueat Kaeo	
ตำบลโนนสะอาด	104	3	4	30	3	-	-	-	1	6	17	-	14	26	-	TambonNon Sa-at	
ตำบลทรายทอง	55	4	1	27	1	-	-	-	-	5	14	-	-	3	-	TambonSai Thong	
อำเภอเสลภูมิ	1,345	84	30	408	60	1	11	11	21	115	315	-	106	189	-	AmphoeSahatsakhon	
ตำบลคูสิงห์	104	3	6	41	1	-	-	1	1	6	28	-	7	10	-	TambonPhu Sing	
ตำบลสหชัย	180	11	7	65	6	-	-	1	6	18	41	-	2	23	-	TambonSahat Khan	
ตำบลนามะเธิ์	221	16	-	51	2	-	-	2	1	9	38	-	32	70	-	TambonNa Makhuea	
ตำบลโนนศิลา	232	10	8	57	5	-	-	-	1	24	72	-	24	31	-	TambonNon Sila	
ตำบลโพน	142	9	2	36	15	-	-	-	2	10	37	-	17	14	-	TambonNikhom	
ตำบลโนนแม่หม่อม	119	15	1	46	1	-	-	-	2	10	27	-	3	14	-	TambonNon Laem Thong	
ตำบลโนนบุรี	241	15	6	83	24	1	3	1	7	5	54	-	12	5	-	TambonNon Buri	
ตำบลโนนน้ำแก้ง	106	5	-	29	6	-	-	-	3	13	18	-	9	22	-	TambonNon Nam Klang	
อำเภอคำม่วง	2,817	98	18	504	58	1	5	7	10	117	1,787	-	56	141	-	AmphoeKham Muang	
ตำบลพุเตย	370	29	8	169	25	1	4	5	6	4	67	-	9	12	-	TambonThung Khlong	
ตำบลโพน	1,158	34	5	106	14	-	1	2	4	5	904	-	23	37	-	TambonPhon	
ตำบลดีใจ	493	10	4	55	4	-	-	-	-	10	379	-	12	19	-	TambonDin Chi	
ตำบลนาบอน	244	7	-	42	3	-	-	-	-	17	154	-	3	18	-	TambonNa Bon	
ตำบลนาพัน	359	10	1	85	8	-	-	-	6	24	183	-	-	42	-	TambonNa Phan	
ตำบลโนนยาง	193	8	-	47	4	-	-	-	-	12	100	-	9	13	-	TambonNoen Yang	
อำเภอท่ามะกา	891	63	17	382	63	2	7	5	6	9	129	1	20	112	-	AmphoeTha Khantho	
ตำบลท่ามะกา	166	13	4	69	18	-	4	3	1	2	22	-	3	7	-	TambonTha Khantho	
ตำบลนาแก	143	9	-	50	6	1	1	1	1	1	32	-	-	30	-	TambonKung Kao	
ตำบลยางชุม	77	6	-	43	7	-	-	-	-	1	6	-	3	11	-	TambonYang Umn	
ตำบลลาดคึก	131	5	3	55	4	-	-	-	2	11	14	-	5	31	-	TambonKur Chik	
ตำบลนาตาล	266	26	3	128	22	1	2	4	3	26	27	-	8	14	-	TambonNa Tan	
ตำบลสนมบุญ	108	4	7	37	6	-	-	-	1	5	28	-	1	19	-	TambonDong Sombun	
อำเภอหนองฮี	2,067	148	62	635	82	3	9	7	15	21	375	2	157	395	-	AmphoeNong Kung Si	
ตำบลหนองฮี	323	32	13	92	29	-	1	4	7	2	54	-	14	42	-	TambonNong Kung Si	
ตำบลหนองบัว	196	8	-	51	2	-	-	-	-	1	13	-	-	74	-	TambonNong Bua	
ตำบลโคกศรี	325	22	4	82	10	-	3	-	-	1	67	-	26	68	-	TambonKhok Khrua	
ตำบลหนองทราย	179	5	5	58	2	-	-	-	2	5	39	1	-	50	-	TambonNong Suang	
ตำบลนาเก่า	160	9	-	41	2	-	-	3	1	20	30	-	14	40	-	TambonSao Lao	
ตำบลหนองใหญ่	217	12	1	63	4	-	-	-	3	17	53	-	14	50	-	TambonNong Yai	
ตำบลชุม	293	14	23	92	10	-	-	-	6	20	59	1	27	41	-	TambonDong Mun	
ตำบลลำทองแสน	251	32	12	109	15	2	4	3	3	2	41	-	5	6	-	TambonLam Nong Saen	
ตำบลทองเงิน	123	14	4	47	8	1	1	-	-	9	11	-	4	24	-	TambonNong Hin	

ตาราง 1 จำนวนสถานประกอบการ จำนวนตามกิจกรรมทางเศรษฐกิจ อำเภอและตำบล (ต่อ)
TABLE 1 NUMBER OF ESTABLISHMENTS BY ECONOMIC ACTIVITY, AMPHIOE AND TAMBON (Cont'd)

อำเภอ/ตำบล อำเภอ Number of establishments	จำนวน สถาน ประกอบการ Number of establishments	กิจกรรมทางเศรษฐกิจ Economic Activity													กิจการด้าน โรงพยาบาล Private hospital activities		
		การขายส่ง และขายปลีก การซ่อมแซมยานยนต์ Wholesale trade and retail trade; repair of motor vehicles and motorcycles	การขายส่ง Wholesale trade	การขายปลีก Retail trade	ที่พักแรม บริการอาหาร และเครื่องดื่ม Accommodation, food and beverage service activities	ข้อมูลข่าวสาร คอมพิวเตอร์ และการสื่อสาร Information and communication	กิจกรรมอสังหาริมทรัพย์ Real estate activities	กิจกรรมทางวิชาชีพ วิทยาศาสตร์และ เทคนิค Professional, scientific and technical activities	การให้คำ บริการ Administrative and support service activities	ศิลปะ ความบันเทิง และนันทนาการ Arts, entertainment and recreation	กิจกรรมบริการอื่นๆ Other service activities	การผลิต Manufacturing	การจัดการ และการบำบัด น้ำเสีย ของเสีย และสิ่งปนเปื้อน Sewerage, waste management and remediation activities	การก่อสร้าง Construction		การขนส่งทางบก สถานที่เก็บสินค้า Land transport and storage	
อำเภอสามชัย	1,350	48	11	211	18	2	3	-	3	9	44	635	-	38	328	-	Amphoe Sam Chai
ตำบลลำราญ	447	20	3	57	15	-	1	-	1	6	9	131	-	16	188	-	Tambon Saman
ตำบลลำราญใต้	298	13	5	85	-	-	-	-	-	3	24	84	-	6	78	-	Tambon Saman Tai
ตำบลคำสร้างเที่ยง	170	2	1	22	-	1	-	-	1	-	7	112	-	7	17	-	Tambon Kham Sang Thiang
ตำบลหนองจั่ง	435	13	2	47	3	1	2	-	1	-	4	308	-	9	45	-	Tambon Nong Chang
อำเภอทลุง	1,164	58	3	307	56	3	6	4	6	12	72	520	3	52	67	-	Amphoe Tha Kru
ตำบลนาตุ	428	26	2	166	29	2	5	4	6	5	28	115	-	23	17	-	Tambon Na Kru
ตำบลนาหว้า	119	4	-	20	6	-	-	-	-	4	11	40	-	18	16	-	Tambon Sai Na Wang
ตำบลโนนจาน	271	9	-	25	3	-	-	-	-	1	10	218	-	-	5	-	Tambon Non Na Chan
ตำบลหนองแก้ว	198	11	1	52	7	-	-	-	-	-	12	93	3	7	12	-	Tambon Bo Kaeo
ตำบลโนนลำช้าง	148	8	-	44	11	1	1	-	-	2	11	54	-	4	12	-	Tambon Phu Laen Chang
อำเภอดอนจาน	656	38	12	222	36	1	56	1	3	5	56	166	3	21	92	-	Amphoe Don Chan
ตำบลดอนจาน	245	16	5	80	21	1	19	1	2	2	19	75	-	5	18	-	Tambon Don Chan
ตำบลสะอาดไฮยอร์	103	6	3	33	3	-	-	-	-	-	7	29	1	4	17	-	Tambon Sa-at Chai Si
ตำบลพยุง	111	7	1	44	5	-	-	-	-	2	6	20	-	7	19	-	Tambon Dong Phayung
ตำบลม่วงนา	112	7	1	29	7	-	-	-	1	1	13	26	1	5	21	-	Tambon Muang Na
ตำบลนาจำปา	85	2	2	36	-	-	-	-	-	-	11	16	1	-	17	-	Tambon Na Champa
อำเภอสังขชัย	1,013	51	123	212	36	1	2	-	4	13	76	358	3	58	76	-	Amphoe Khong Chai
ตำบลช่องพัฒนา	245	13	14	62	18	-	2	-	3	2	20	79	3	4	25	-	Tambon Khong Chai Phatthana
ตำบลหนองกลาง	130	7	2	33	4	-	-	-	-	1	15	51	-	5	12	-	Tambon Lao Klang
ตำบลโคกสะอาด	361	15	93	59	3	-	-	-	-	5	15	129	-	36	6	-	Tambon Khok Sa-at
ตำบลโนนศิลาแลง	125	7	13	38	6	1	1	-	1	5	11	26	-	10	7	-	Tambon Non Sila Loeng
ตำบลลำชี	152	9	1	20	5	-	-	-	-	-	15	73	-	3	26	-	Tambon Lam Chi

ที่มา : สำมะโนธุรกิจและอุตสาหกรรม พ.ศ. 2555 (ข้อมูลพื้นฐาน) จังหวัด กาฬสินธุ์ สำนักงานสถิติแห่งชาติ กระทรวงเทคโนโลยีสารสนเทศและการสื่อสาร

Source : The 2012 Business and Industrial Census (Basic Information), Kalasin Province, National Statistical Office, Ministry of Information and Communication Technology.

ตาราง 2 จำนวนสถานประกอบการ จำแนกตามรูปแบบการจัดตั้งตามกฎหมาย อำเภอและตำบล

TABLE 2 NUMBER OF ESTABLISHMENTS BY FORM OF LEGAL ORGANIZATION, AMPHOE AND TAMBON

อำเภอ/ตำบล	จำนวน สถานประกอบการ Number of establishments	รูปแบบการจัดตั้งตามกฎหมาย					Form of legal organization			Amphoe/Tambon
		ส่วนบุคคล Individual proprietor	หุ้นส่วนจำกัด หุ้นส่วนสามัญ นิติบุคคล Juristic partnership	บริษัทจำกัด บริษัทจำกัด (มหาชน) Company limited, Public company limited	ส่วนราชการ รัฐวิสาหกิจ Government, State-enterprises	สหกรณ์ Cooperatives	อื่น ๆ Others			
จังหวัดกาฬสินธุ์	37,673	36,694	264	177	4	66	468	Kalasin		
อำเภอเมืองกาฬสินธุ์	5,500	5,169	147	126	1	11	46	AmphoeMueang Kalasin		
ตำบลกาฬสินธุ์	2,681	2,423	126	116	1	8	7	TambonKalasin		
ตำบลเหนือ	160	148	2	1	-	2	7	TambonNuea		
ตำบลหุบกะพง	376	370	5	-	-	-	1	TambonLup		
ตำบลโพนทราย	140	138	-	1	-	-	1	TambonPhai		
ตำบลลำพาน	164	162	-	-	-	-	2	TambonLam Pao		
ตำบลลำพาน	206	201	-	-	-	-	5	TambonLam Phan		
ตำบลเชียงเคี่ยน	215	205	1	-	-	-	9	TambonChiang Khrua		
ตำบลบึงวิชัย	107	106	1	-	-	-	-	TambonBueng Wichai		
ตำบลห้วยโพธิ์	297	291	1	1	-	-	4	TambonHuai Pho		
ตำบลภูพาน	148	147	-	-	-	-	1	TambonPhu Po		
ตำบลภูพาน	115	114	-	1	-	-	-	TambonPhu Din		
ตำบลหนองกุง	145	142	3	-	-	-	-	TambonNong Kung		
ตำบลกลางหมื่น	79	77	-	-	-	-	2	TambonKlang Muen		
ตำบลขามเฒ่า	132	132	-	-	-	-	-	TambonKhamin		
ตำบลโพธิ์ทอง	239	223	8	5	-	-	3	TambonPhon Thong		
ตำบลนาจารย์	169	163	-	1	-	1	4	TambonNa Chan		
ตำบลลำดอง	127	127	-	-	-	-	-	TambonLam Khlong		
อำเภอนามน	868	840	1	1	-	2	24	AmphoeNa Mon		
ตำบลนามน	301	293	1	1	-	2	4	TambonNa Mon		
ตำบลยอดแกง	149	143	-	-	-	-	6	TambonYot Kaeng		
ตำบลสงเปลือย	145	143	-	-	-	-	2	TambonSong Plueai		
ตำบลหลักเหลี่ยม	150	145	-	-	-	-	5	TambonLak Liam		
ตำบลหนองบัว	123	116	-	-	-	-	7	TambonNong Bua		

ตาราง 2 จำนวนสถานประกอบการ จำแนกตามรูปแบบการจัดตั้งตามกฎหมาย อำเภอและตำบล (ต่อ)

TABLE 2 NUMBER OF ESTABLISHMENTS BY FORM OF LEGAL ORGANIZATION, AMPHOE AND TAMBON (Cont'd)

อำเภอ/ตำบล	จำนวน สถานประกอบการ Number of establishments	รูปแบบการจัดตั้งตามกฎหมาย Form of legal organization							อำเภอ/Tambon
		ส่วนบุคคล Individual proprietor	หุ้นส่วนจำกัด หุ้นส่วนสามัญ นิติบุคคล Juristic partnership	บริษัทจำกัด บริษัทจำกัด (มหาชน) Company limited, Public company limited	ส่วนราชการ รัฐวิสาหกิจ Government, State-enterprises	สหกรณ์ Cooperatives	อื่น ๆ Others		
อำเภอภมลาวชัย	2,656	2,584	17	1	1	3	50	AmphoeKamalasai	
ตำบลกมลาวไสย	385	375	4	-	1	1	4	TambonKamalasai	
ตำบลหลักเมือง	267	260	1	1	-	-	5	TambonLak Mueang	
ตำบลโพพวงาม	462	456	-	-	-	-	6	TambonPhon Ngam	
ตำบลดงลิง	250	235	1	-	-	-	14	TambonDong Ling	
ตำบลชัยภูยา	588	574	6	-	-	-	8	TambonThanya	
ตำบลหนองแปน	295	286	4	-	-	2	3	TambonNong Paen	
ตำบลเจ้าท่า	294	287	1	-	-	-	6	TambonChao Tha	
ตำบลโคกกลมบูรณ์	115	111	-	-	-	-	4	TambonKhok Sombun	
อำเภอร่องคำ	759	741	6	-	-	-	12	AmphoeRong Kham	
ตำบลร่องคำ	216	203	3	-	-	-	10	TambonRong Kham	
ตำบลสามัคคี	376	372	2	-	-	-	2	TambonSamakkhi	
ตำบลเหล่าอ้อย	167	166	1	-	-	-	-	TambonLao Oi	
อำเภออุนิกรราษฎร์	3,679	3,617	11	16	-	5	30	AmphoeKuchinarai	
ตำบลบัวขาว	865	835	8	15	-	3	4	TambonBua Khao	
ตำบลแจนแลน	270	268	-	-	-	-	2	TambonChaen Laen	
ตำบลเหล่าใหญ่	204	204	-	-	-	-	-	TambonLao Yai	
ตำบลจุมจัง	197	190	-	-	-	-	7	TambonChum Chang	
ตำบลเหล่าโองาม	224	217	1	-	-	-	6	TambonLao Hai Ngam	
ตำบลกุตุหว่า	484	476	2	-	-	-	6	TambonKut Wa	
ตำบลสามขา	230	229	-	-	-	-	1	TambonSam Kha	
ตำบลนาขาม	250	250	-	-	-	-	-	TambonNa Kham	
ตำบลหนองห้าง	140	139	-	-	-	-	1	TambonNong Hang	
ตำบลนาโก	526	526	-	-	-	-	-	TambonNa Ko	
ตำบลสมสะอาด	150	149	-	1	-	-	-	TambonSom Sa-at	
ตำบลกุตุคำ	139	134	-	-	-	2	3	TambonKut Khao	

ตาราง 2 จำนวนสถานประกอบการ จำแนกตามรูปแบบการจัดตั้งตามกฎหมาย อำเภอและตำบล (ต่อ)

TABLE 2 NUMBER OF ESTABLISHMENTS BY FORM OF LEGAL ORGANIZATION, AMPHOE AND TAMBON (Cont'd)

อำเภอ/ตำบล	จำนวน สถานประกอบการ Number of establishments	ส่วนบุคคล Individual proprietor	ห้างหุ้นส่วนจำกัด ห้างหุ้นส่วนสามัญ นิติบุคคล Juristic partnership	รูปแบบการจัดตั้งตามกฎหมาย				อื่น ๆ Others	Amphoe/Tambon
				บริษัทจำกัด บริษัทจำกัด (มหาชน) Company limited, Public company limited	ส่วนราชการ รัฐวิสาหกิจ Government, State-enterprises	สหกรณ์ Cooperatives	ส่วนราชการ รัฐวิสาหกิจ Government, State-enterprises		
อำเภอหาง	4,368	4,354	3	2	1	2	6	AmphoeKhaowong	
ตำบลคุ้มเก่า	1,383	1,374	1	2	1	2	3	TambonKhum Kao	
ตำบลสงเปลือย	1,120	1,118	-	-	-	-	2	TambonSong Plueai	
ตำบลหนองเสือ	487	487	-	-	-	-	-	TambonNong Phue	
ตำบลกุตุลิมคุ้มใหม่	753	751	1	-	-	-	1	TambonKut Sim Khum Mai	
ตำบลสระพังทอง	303	303	-	-	-	-	-	TambonSa Phang Thong	
ตำบลคุปปลาค้าว	322	321	1	-	-	-	-	TambonKut Pla Khao	
อำเภอยางตลาด	3,641	3,563	21	11	-	5	41	AmphoeYang Talat	
ตำบลยางตลาด	735	714	11	3	-	2	5	TambonYang Talat	
ตำบลห้วยวัง	326	323	1	1	-	-	1	TambonHua Ngua	
ตำบลอุ้มเม่า	206	198	4	3	-	-	1	TambonUm Mao	
ตำบลบ้าน	261	256	-	-	-	-	5	TambonBua Ban	
ตำบลเว่	139	126	-	-	-	1	12	TambonWoe	
ตำบลอิฐ	159	156	-	-	-	-	3	TambonI Tue	
ตำบลห้วยน้ำคำ	293	284	3	-	-	-	6	TambonHua Na Kham	
ตำบลหนองอีแต้	210	210	-	-	-	-	-	TambonNong I Thao	
ตำบลดอนสมบูรณ	323	317	-	2	-	-	4	TambonDon Sombun	
ตำบลนาเชือก	162	155	1	2	-	-	4	TambonNa Chueak	
ตำบลคลองขาม	261	260	1	-	-	-	-	TambonKhlong Kham	
ตำบลเขาพระนอน	114	112	-	-	-	2	-	TambonKhaow Phra Non	
ตำบลนาดี	122	122	-	-	-	-	-	TambonNadi	
ตำบลโนนสูง	171	171	-	-	-	-	-	TambonNon Sung	
ตำบลหนองตอกแป้น	159	159	-	-	-	-	-	TambonNong Tok Paen	

ตาราง 2 จำนวนสถานประกอบการ จำแนกตามรูปแบบการจัดตั้งตามกฎหมาย อำเภอและตำบล (ต่อ)
TABLE 2 NUMBER OF ESTABLISHMENTS BY FORM OF LEGAL ORGANIZATION, AMPHOE AND TAMBON (Cont'd)

อำเภอ/ตำบล	จำนวน สถานประกอบการ Number of establishments	ส่วนบุคคล Individual proprietor	ห้างหุ้นส่วนจำกัด		บริษัทจำกัด		รูปแบบการจัดตั้งตามกฎหมาย				Form of legal organization	อื่น ๆ Others	Amphoe/Tambon
			นิติบุคคล Juristic partnership	หุ้นส่วนสามัญ partnership	บริษัทจำกัด บริษัทจำกัด (มหาชน)	Company limited, Public company limited	ส่วนราชการ รัฐวิสาหกิจ Government, State-enterprises	สหกรณ์ Cooperatives					
อำเภอห้วยเม็ก	1,406	1,364	5	1	1	4	32	AmphoeHuai Mek					
ตำบลห้วยเม็ก	283	273	2	-	-	4	4	TambonHuai Mek					
ตำบลคำใหญ่	231	224	3	1	1	-	3	TambonKham Yai					
ตำบลกุศุดิน	230	222	-	-	-	-	8	TambonKut Don					
ตำบลบึงนาเรียง	144	142	-	-	-	-	2	TambonBueng Na Riang					
ตำบลหัวหิน	100	100	-	-	-	-	-	TambonHua Hin					
ตำบลพิมูล	111	104	-	-	-	-	7	TambonPhimun					
ตำบลคำหม้อดแก้ว	148	144	-	-	-	-	4	TambonKham Mueat Kaeo					
ตำบลโนนสะอาด	104	100	-	-	-	-	4	TambonNon Sa-at					
ตำบลทรายทอง	55	55	-	-	-	-	-	TambonSai Thong					
อำเภอสหัสขันธ์	1,345	1,312	7	1	1	-	25	AmphoeSahatsakhan					
ตำบลภูสิงห์	104	93	-	-	-	-	11	TambonPhu Sing					
ตำบลสหัสขันธ์	180	173	1	-	-	-	6	TambonSahat Khan					
ตำบลนามะเขือ	221	218	-	-	-	-	3	TambonNa Makhuea					
ตำบลโนนศิลา	232	231	1	-	-	-	-	TambonNon Sila					
ตำบลนิคม	142	141	1	-	-	-	-	TambonNikhom					
ตำบลโนนแหลมทอง	119	118	-	1	1	-	-	TambonNon Laem Thong					
ตำบลโนนบุรี	241	232	4	-	-	-	5	TambonNon Buri					
ตำบลโนนน้ำแก้ง	106	106	-	-	-	-	-	TambonNon Nam Kiang					
อำเภอดำม่วง	2,817	2,770	2	-	-	-	44	AmphoeKham Muang					
ตำบลทุ่งคอง	370	361	1	-	-	-	1	TambonThung Khlong					
ตำบลโพน	1,158	1,155	-	-	-	-	3	TambonPhon					
ตำบลดินสี	493	492	-	-	-	-	1	TambonDin Chi					
ตำบลนาบอน	244	211	1	-	-	-	32	TambonNa Bon					
ตำบลนาทัน	359	359	-	-	-	-	-	TambonNa Than					
ตำบลเนินยาง	193	192	-	-	-	-	1	TambonNoen Yang					

ตาราง 2 จำนวนสถานประกอบการ จำแนกตามรูปแบบการจัดตั้งตามกฎหมาย อำเภอและตำบล (ต่อ)
TABLE 2 NUMBER OF ESTABLISHMENTS BY FORM OF LEGAL ORGANIZATION, AMPHOE AND TAMBON (Cont'd)

อำเภอ/ตำบล	จำนวน สถานประกอบการ Number of establishments	ส่วนบุคคล Individual proprietor	ห้างหุ้นส่วนจำกัด		บริษัทจำกัด		รูปแบบการจัดตั้งตามกฎหมาย				Form of legal organization		
			นิติบุคคล Juristic partnership	หุ้นสามัญ partnership	บริษัทจำกัด (มหาชน)	Company limited, Public company limited	ส่วนราชการ รัฐวิสาหกิจ Government, State-enterprises	สหกรณ์ Cooperatives	อื่น ๆ Others	Amphoe/Tha Tambon			
อำเภอท่าคันโท	891	870	3	1	1	17	AmphoeTha Khantho						
ตำบลท่าคันโท	166	163	-	-	-	3	Tambon Tha Khantho						
ตำบลกุงเก่า	143	139	-	-	-	4	TambonKung Kao						
ตำบลยางอู่ม	77	77	-	-	-	-	TambonYang Um						
ตำบลกุดจิก	131	131	-	-	-	-	TambonKut Chik						
ตำบลนาตาล	266	261	1	1	-	3	TambonNa Tan						
ตำบลดงสมบูรณ์	108	99	2	-	-	7	TambonDong Sombun						
อำเภอหนองกุงศรี	2,067	2,015	7	3	-	41	AmphoeNong Kung Si						
ตำบลหนองกุงศรี	323	305	6	3	-	9	TambonNong Kung Si						
ตำบลหนองบัว	196	193	-	-	-	3	TambonNong Bua						
ตำบลโคกเคี้ยว	325	323	-	-	-	2	TambonKhok Khrua						
ตำบลหนองสง	179	171	-	-	-	8	TambonNong Suang						
ตำบลเส้าเต่า	160	158	-	-	-	2	TambonSao Lao						
ตำบลหนองใหญ่	217	213	-	-	-	4	TambonNong Yai						
ตำบลดงมูล	293	283	-	-	-	9	TambonDong Mun						
ตำบลลำหองแสน	251	249	-	-	-	2	TambonLam Nong Saen						
ตำบลหนองหิน	123	120	1	-	-	2	TambonNong Hin						
อำเภอสมเด็จ	2,481	2,418	18	8	-	32	AmphoeSamdet						
ตำบลสมเด็จ	813	786	14	7	-	2	TambonSamdet						
ตำบลหนองแวง	447	425	4	-	-	18	TambonNong Waeng						
ตำบลเขงบาดาล	259	253	-	-	-	5	TambonSaeng Badan						
ตำบลท่าไชย	142	140	-	-	-	2	TambonMaha Chai						
ตำบลหมูม่น	252	247	-	1	-	4	TambonMu Mon						
ตำบลผาเสวย	248	247	-	-	-	1	TambonPha Sawoei						
ตำบลศรีสมเด็จ	178	178	-	-	-	-	TambonSi Somdet						
ตำบลลำห้วยหลวง	142	142	-	-	-	-	TambonLam Huai Lua						

ตาราง 2 จำนวนสถานประกอบการ จำแนกตามรูปแบบการจัดตั้งตามกฎหมาย อำเภอและตำบล (ต่อ)

TABLE 2 NUMBER OF ESTABLISHMENTS BY FORM OF LEGAL ORGANIZATION, AMPHOE AND TAMBON (Cont'd)

อำเภอ/ตำบล	จำนวน สถานประกอบการ Number of establishments	รูปแบบการจัดตั้งตามกฎหมาย Form of legal organization						อื่น ๆ Others	Amphoe/Tambon
		ส่วนบุคคล Individual proprietor	หุ้นส่วนจำกัด หุ้นส่วนสามัญ นิติบุคคล Juristic partnership	บริษัทจำกัด บริษัทจำกัด (มหาชน) Company limited, Public company limited	ส่วนราชการ รัฐวิสาหกิจ Government, State-enterprises	สหกรณ์ Cooperatives			
อำเภอห้วยผึ้ง	1,012	977	7	3	1	8	16	AmphoeHuai Phueng	
ตำบลค้าง	146	140	3	2	-	-	1	TambonKham Bong	
ตำบลไค้เงิน	209	207	-	-	-	-	2	TambonKhai Nun	
ตำบลนิคมห้วยผึ้ง	505	485	4	1	-	8	7	TambonNikhom Huai Phueng	
ตำบลหนองอีบุตร	152	145	-	-	1	-	6	TambonNong I But	
อำเภอสามชัย	1,350	1,329	1	1	-	4	15	AmphoeSam Chai	
ตำบลสำราญ	447	445	-	1	-	-	1	TambonSamran	
ตำบลสำราญใต้	298	287	-	-	-	4	7	TambonSamran Tai	
ตำบลคำสร้างเที่ยง	170	167	-	-	-	-	3	TambonKham Sang Thiang	
ตำบลหนองซำ	435	430	1	-	-	-	4	TambonNong Chang	
อำเภอนาดูน	1,164	1,136	3	1	-	12	12	AmphoeNa Khu	
ตำบลนาคู	428	422	1	1	-	3	1	TambonNa Khu	
ตำบลสายนาง	119	118	-	-	-	-	1	TambonSai Na Wang	
ตำบลโนนนาจาน	271	268	2	-	-	-	1	TambonNon Na Chan	
ตำบลบ่อแก้ว	198	191	-	-	-	3	4	TambonBo Kao	
ตำบลภูแล่นช้าง	148	137	-	-	-	6	5	TambonPhu Laen Chang	
อำเภอดอนจาน	656	639	3	1	-	-	13	AmphoeDon Chan	
ตำบลดอนจาน	245	240	2	-	-	-	3	TambonDon Chan	
ตำบลสะอาดโพธิ์ศรี	103	100	1	1	-	-	1	TambonSa-at Chai Si	
ตำบลดงพุง	111	108	-	-	-	-	3	TambonDong Phayung	
ตำบลม่วงนา	112	111	-	-	-	-	1	TambonMuang Na	
ตำบลนาจำปา	85	80	-	-	-	-	5	TambonNa Champa	
อำเภอชองชัย	1,013	996	2	-	-	3	12	AmphoeKhong Chai	
ตำบลชองชัยพัฒนา	245	244	-	-	-	-	1	TambonKhong Chai Phatthana	
ตำบลเหล้ากลาง	130	125	-	-	-	-	5	TambonLao Klang	
ตำบลโคกสะอาด	361	357	2	-	-	-	2	TambonKhok Sa-at	
ตำบลโนนศิลาเหล็ก	125	118	-	-	-	3	4	TambonNon Sila Loeng	
ตำบลลำไย	152	152	-	-	-	-	-	TambonLam Chi	

ที่มา : สำนักบริหารธุรกิจและอุตสาหกรรม พ.ศ. 2555 (ข้อมูลพื้นฐาน) จังหวัด กาฬสินธุ์ สำนักงานสถิติแห่งชาติ กระทรวงเทคโนโลยีสารสนเทศและการสื่อสาร

Source : The 2012 Business and Industrial Census (Basic Information), Kalasin Province, National Statistical Office, Ministry of Information and Communication Technology.

ตาราง 3 จำนวนสถานประกอบการ จำนวนตามรูปแบบการจัดตั้งทางเศรษฐกิจ อำเภอและตำบล

TABLE 3 NUMBER OF ESTABLISHMENTS BY FORM OF ECONOMIC ORGANIZATION, AMPHOE AND TAMBON

อำเภอ/ตำบล	จำนวน สถานประกอบการ Number of establishments	รูปแบบการจัดตั้งทางเศรษฐกิจ				Form of economic organization
		สำนักงานเพียงเดียว Single unit	สำนักงานใหญ่ Head office	สำนักงานสาขา Branch	อื่นๆ Others	
จังหวัดกาฬสินธุ์	37,673	37,456	31	182	4 Kalasin	
อำเภอเมืองกาฬสินธุ์	5,500	5,337	16	146	1	AmphoeMueang Kalasin
ตำบลกาฬสินธุ์	2,681	2,531	15	135	-	TambonKalasin
ตำบลเหนือ	160	159	-	-	1	TambonNuea
ตำบลหุดูป	376	376	-	-	-	TambonLup
ตำบลไผ่	140	140	-	-	-	TambonPhai
ตำบลลำปาว	164	163	-	1	-	TambonLam Pao
ตำบลลำพาน	206	206	-	-	-	TambonLam Phan
ตำบลเชียงศรีชัย	215	215	-	-	-	TambonChiang Khrua
ตำบลบึงวิชัย	107	107	-	-	-	TambonBueng Wichai
ตำบลห้วยโพธิ์	297	296	-	1	-	TambonHuai Pho
ตำบลภูบ่อ	148	148	-	-	-	TambonPhu Po
ตำบลภูดิน	115	115	-	-	-	TambonPhu Din
ตำบลหนองกุง	145	142	-	3	-	TambonNong Kung
ตำบลกลางหมื่น	79	79	-	-	-	TambonKlang Muen
ตำบลขมิ้น	132	132	-	-	-	TambonKhamin
ตำบลโพหนอง	239	233	1	5	-	TambonPhon Thong
ตำบลนาจารย์	169	168	-	1	-	TambonNa Chan
ตำบลลำคอง	127	127	-	-	-	TambonLam Khlong
อำเภอนามน	868	867	-	1	-	AmphoeNa Mon
ตำบลนามน	301	300	-	1	-	TambonNa Mon
ตำบลยอดแกง	149	149	-	-	-	TambonYot Kaeng
ตำบลสงเปือย	145	145	-	-	-	TambonSong Plueai
ตำบลหัตถ์เหล็กชัยม	150	150	-	-	-	TambonLak Liam
ตำบลหนองบัว	123	123	-	-	-	TambonNong Bua

ตาราง 3 จำนวนสถานประกอบการ จำนวนตามรูปแบบการจัดตั้งทางเศรษฐกิจ อำเภอและตำบล (ต่อ)

TABLE 3 NUMBER OF ESTABLISHMENTS BY FORM OF ECONOMIC ORGANIZATION, AMPHOE AND TAMBON (Cont'd)

อำเภอ/ตำบล	จำนวน สถานประกอบการ Number of establishments	รูปแบบการจัดตั้งทางเศรษฐกิจ				Form of economic organization
		สำนักงานเดี่ยว Single unit	สำนักงานใหญ่ Head office	สำนักงานสาขา Branch	อื่นๆ Others	
อำเภอกมลาไสย	2,656	2,654	-	1	1	AmphoeKamalasai
ตำบลกมลาไสย	385	385	-	-	-	TambonKamalasai
ตำบลเหล็กมี้อง	267	266	-	1	-	TambonLak Mueang
ตำบลโพนงาม	462	462	-	-	-	TambonPhon Ngam
ตำบลดงลิง	250	250	-	-	-	TambonDong Ling
ตำบลรัษฎา	588	588	-	-	-	TambonThanya
ตำบลหนองแปน	295	294	-	-	1	TambonNong Paen
ตำบลเจ้าท่า	294	294	-	-	-	TambonChao Tha
ตำบลโคกสมบูรณ์	115	115	-	-	-	TambonKhok Sombun
อำเภอร่องคำ	759	759	-	-	-	AmphoeRong Kham
ตำบลร่องคำ	216	216	-	-	-	TambonRong Kham
ตำบลสามัคคี	376	376	-	-	-	TambonSamakkhi
ตำบลเหล่าอ้อย	167	167	-	-	-	TambonLao Oi
อำเภอภูสีนวนรายณ์	3,679	3,664	4	11	-	AmphoeKuchinarai
ตำบลบัวขาว	865	851	4	10	-	TambonBua Khao
ตำบลแจนแลน	270	270	-	-	-	TambonChaen Laen
ตำบลเหล่าใหญ่	204	204	-	-	-	TambonLao Yai
ตำบลชุมจัง	197	197	-	-	-	TambonChum Chang
ตำบลเหล่าโงนงาม	224	224	-	-	-	TambonLao Hai Ngam
ตำบลกุตุหวั	484	484	-	-	-	TambonKut Wa
ตำบลสามขา	230	230	-	-	-	TambonSam Kha
ตำบลนาขาม	250	250	-	-	-	TambonNa Kham
ตำบลหนองห้าง	140	140	-	-	-	TambonNong Hang
ตำบลนาโก	526	526	-	-	-	TambonNa Ko
ตำบลสมสะอาด	150	149	-	1	-	TambonSom Sa-at
ตำบลกุตุแก้ว	139	139	-	-	-	TambonKut Khao

ตาราง 3 จำนวนสถานประกอบการ จำนวนตามรูปแบบการจัดตั้งทางเศรษฐกิจ อำเภอและตำบล (ต่อ)

TABLE 3 NUMBER OF ESTABLISHMENTS BY FORM OF ECONOMIC ORGANIZATION, AMPHOE AND TAMBON (Cont'd)

อำเภอ/ตำบล	จำนวน สถานประกอบการ Number of establishments	รูปแบบการจัดตั้งทางเศรษฐกิจ				Form of economic organization
		สำนักงานเพียงเดียว Single unit	สำนักงานใหญ่ Head office	สำนักงานสาขา Branch	อื่นๆ Others	
อำเภอเขาวง	4,368	4,364	2	2	-	AmphoeKhao Wong
ตำบลคุ้มเก่า	1,383	1,380	1	2	-	TambonKhum Kao
ตำบลสงเปลือย	1,120	1,120	-	-	-	TambonSong Plueai
ตำบลหนองฝือ	487	487	-	-	-	TambonNong Phue
ตำบลกุฉิมคุ้มใหม่	753	752	1	-	-	TambonKut Sim Khum Mai
ตำบลสระพังทอง	303	303	-	-	-	TambonSa Phang Thong
ตำบลกุศโลบลาค้าว	322	322	-	-	-	TambonKut Pla Khao
อำเภอยางตลาด	3,641	3,637	-	4	-	AmphoeYang Talat
ตำบลยางตลาด	735	732	-	3	-	TambonYang Talat
ตำบลหัววัง	326	326	-	-	-	TambonHua Ngua
ตำบลอุมเม่า	206	206	-	-	-	TambonUm Mao
ตำบลบัวบาน	261	261	-	-	-	TambonBua Ban
ตำบลเว่อ	139	139	-	-	-	TambonWoe
ตำบลอิฐ	159	159	-	-	-	TambonI Tue
ตำบลหัวนาคำ	293	293	-	-	-	TambonHua Na Kham
ตำบลหนองอีแต้	210	210	-	-	-	TambonNong I Thao
ตำบลดอนสมบูรณ์	323	322	-	1	-	TambonDon Sombun
ตำบลนาเชือก	162	162	-	-	-	TambonNa Chueak
ตำบลคลองขาม	261	261	-	-	-	TambonKhlong Kham
ตำบลเขาพระนอน	114	114	-	-	-	TambonKhao Phra Non
ตำบลนาดี	122	122	-	-	-	TambonNadi
ตำบลโนนสูง	171	171	-	-	-	TambonNon Sung
ตำบลหนองตอกแป้น	159	159	-	-	-	TambonNong Tok Paen

ตาราง 3 จำนวนสถานประกอบการ จำนวนตามรูปแบบการจัดตั้งทางเศรษฐกิจ อำเภอและตำบล (ต่อ)

TABLE 3 NUMBER OF ESTABLISHMENTS BY FORM OF ECONOMIC ORGANIZATION, AMPHOE AND TAMBON (Cont'd)

อำเภอ/ตำบล	จำนวน สถานประกอบการ Number of establishments	รูปแบบการจัดตั้งทางเศรษฐกิจ				Form of economic organization
		สำนักงานเพียงเดียว Single unit	สำนักงานใหญ่ Head office	สำนักงานสาขา Branch	อื่นๆ Others	
อำเภอห้วยเม็ก	1,406	1,405	-	1	-	AmphoeHuai Mek
ตำบลห้วยเม็ก	283	283	-	-	-	TambonHuai Mek
ตำบลคำใหญ่	231	230	-	1	-	TambonKham Yai
ตำบลกุศุดโคน	230	230	-	-	-	TambonKut Don
ตำบลบึงนาราง	144	144	-	-	-	TambonBueng Na Riang
ตำบลหัวหิน	100	100	-	-	-	TambonHua Hin
ตำบลพิมูล	111	111	-	-	-	TambonPhimun
ตำบลคำเหมือดแก้ว	148	148	-	-	-	TambonKham Mueat Kaeo
ตำบลโนนสะอาด	104	104	-	-	-	TambonNon Sa-at
ตำบลทรายทอง	55	55	-	-	-	TambonSai Thong
อำเภอสหัสขันธ์	1,345	1,342	-	3	-	AmphoeSahatsakhan
ตำบลภูสิงห์	104	104	-	-	-	TambonPhu Sing
ตำบลสหัสขันธ์	180	180	-	-	-	TambonSahat Khan
ตำบลนามะเขือ	221	221	-	-	-	TambonNa Makhuea
ตำบลโนนศิลา	232	231	-	1	-	TambonNon Sila
ตำบลนิคม	142	142	-	-	-	TambonNikhom
ตำบลโนนแหลมทอง	119	118	-	1	-	TambonNon Laem Thong
ตำบลโนนบุรี	241	240	-	1	-	TambonNon Buri
ตำบลโนนน้ำเกลี้ยง	106	106	-	-	-	TambonNon Nam Kiang
อำเภอคำม่วง	2,817	2,814	-	3	-	AmphoeKham Muang
ตำบลทุ่งคอง	370	368	-	2	-	TambonThung Khlong
ตำบลโพน	1,158	1,158	-	-	-	TambonPhon
ตำบลตินี	493	493	-	-	-	TambonDin Chi
ตำบลนาบอน	244	243	-	1	-	TambonNa Bon
ตำบลนาพัน	359	359	-	-	-	TambonNa Than
ตำบลเนินยาง	193	193	-	-	-	TambonNoen Yang

ตาราง 3 จำนวนสถานประกอบการ จำนวนตามรูปแบบการจัดตั้งทางเศรษฐกิจ อำเภอและตำบล (ต่อ)

TABLE 3 NUMBER OF ESTABLISHMENTS BY FORM OF ECONOMIC ORGANIZATION, AMPHOE AND TAMBON (Cont'd)

อำเภอ/ตำบล	จำนวน สถานประกอบการ Number of establishments	รูปแบบการจัดตั้งทางเศรษฐกิจ				Form of economic organization
		สำนักงาน เดี่ยว Single unit	สำนักงานใหญ่ Head office	สำนักงานสาขา Branch	อื่นๆ Others	
อำเภอท่าคันโท	891	891	-	-	-	AmphoeTha Khantho
ตำบลท่าคันโท	166	166	-	-	-	TambonTha Khantho
ตำบลกุงเก่า	143	143	-	-	-	TambonKung Kao
ตำบลยางอูม	77	77	-	-	-	TambonYang Um
ตำบลกุดจิก	131	131	-	-	-	TambonKut Chik
ตำบลนาตาล	266	266	-	-	-	TambonNa Tan
ตำบลตงสมบูรณ์	108	108	-	-	-	TambonDong Sombun
อำเภอหนองกุงศรี	2,067	2,061	2	3	1	AmphoeNong Kung Si
ตำบลหนองกุงศรี	323	318	2	3	-	TambonNong Kung Si
ตำบลหนองบัว	196	196	-	-	-	TambonNong Bua
ตำบลโคกเครี	325	325	-	-	-	TambonKhok Khrua
ตำบลหนองสว่าง	179	179	-	-	-	TambonNong Suang
ตำบลเสาเต็ง	160	159	-	-	1	TambonSao Lao
ตำบลหนองใหญ่	217	217	-	-	-	TambonNong Yai
ตำบลดงมูล	293	293	-	-	-	TambonDong Mun
ตำบลลำหนองแสน	251	251	-	-	-	TambonLam Nong Saen
ตำบลหนองหิน	123	123	-	-	-	TambonNong Hin
อำเภอสมเด็จ	2,481	2,470	5	5	1	AmphoeSamdet
ตำบลสมเด็จ	813	803	4	5	1	TambonSamdet
ตำบลหนองแวง	447	447	-	-	-	TambonNong Waeng
ตำบลแซงบาดาล	259	259	-	-	-	TambonSaeng Badan
ตำบลมหาไชย	142	142	-	-	-	TambonMaha Chai
ตำบลหมื่น	252	252	-	-	-	TambonMu Mon
ตำบลผาเสวย	248	247	1	-	-	TambonPha Sawoei
ตำบลศรีสมเด็จ	178	178	-	-	-	TambonSi Somdet
ตำบลลำห้วยหลวง	142	142	-	-	-	TambonLam Huai Lua

ตาราง 3 จำนวนสถานประกอบการ จำแนกตามรูปแบบการจัดตั้งทางเศรษฐกิจ อำเภอและตำบล (ต่อ)

TABLE 3 NUMBER OF ESTABLISHMENTS BY FORM OF ECONOMIC ORGANIZATION, AMPHOE AND TAMBON (Cont'd)

อำเภอ/ตำบล	จำนวน สถานประกอบการ Number of establishments	รูปแบบการจัดตั้งทางเศรษฐกิจ				Form of economic organization		Amphoe/ Tambon
		สำนักงานเพียงเดียว Single unit	สำนักงานใหญ่ Head office	สำนักงานสาขา Branch	อื่นๆ Others			
ตำบลสำราญ	447	446	1	-	-	-	TambonSamran	
ตำบลสำราญใต้	298	298	-	-	-	-	TambonSamran Tai	
ตำบลคำสร้างเที่ยง	170	170	-	-	-	-	TambonKham Sang Thiang	
ตำบลหนองช้าง	435	435	-	-	-	-	TambonNong Chang	
อำเภอนาตู	1,164	1,162	1	-	1	-	AmphoeNa Khu	
ตำบลนาตู	428	427	-	-	1	-	TambonNa Khu	
ตำบลสายน้ำวัง	119	119	-	-	-	-	TambonSai Na Wang	
ตำบลโนนนาจาน	271	270	-	1	-	-	TambonNon Na Chan	
ตำบลบ่อแก้ว	198	198	-	-	-	-	TambonBo Kao	
ตำบลภูแล่นช้าง	148	148	-	-	-	-	TambonPhu Laen Chang	
อำเภอดอนจาน	656	655	-	-	1	-	AmphoeDon Chan	
ตำบลดอนจาน	245	245	-	-	-	-	TambonDon Chan	
ตำบลสะอ้านไชยศรี	103	102	-	-	1	-	TambonSa-at Chai Si	
ตำบลดงพุง	111	111	-	-	-	-	TambonDong Phayung	
ตำบลม่วงนา	112	112	-	-	-	-	TambonMuang Na	
ตำบลนาจำปา	85	85	-	-	-	-	TambonNa Champa	
อำเภอห้วยซ้อย	1,013	1,013	-	-	-	-	AmphoeKhong Chai	
ตำบลห้วยซ้อยพัฒนา	245	245	-	-	-	-	TambonKhong Chai Phatthana	
ตำบลเหล่ากลาง	130	130	-	-	-	-	TambonLao Klang	
ตำบลโคกสะอาด	361	361	-	-	-	-	TambonKhok Sa-at	
ตำบลโนนศิลาแลง	125	125	-	-	-	-	TambonNon Sila Loeng	
ตำบลลำชี	152	152	-	-	-	-	TambonLam Chi	

ที่มา : สำมะโนธุรกิจและอุตสาหกรรม พ.ศ. 2555 (ข้อมูลพื้นฐาน) จังหวัด กาฬสินธุ์ สำนักงานสถิติแห่งชาติ กระทรวงเทคโนโลยีสารสนเทศและการสื่อสาร

Source : The 2012 Business and Industrial Census (Basic Information), Kalasin Province, National Statistical Office, Ministry of Information and Communication Technology.

ตาราง 4 จำนวนสถานประกอบการ จำนวนตามสัดส่วนของการร่วมลงทุนหรือถือหุ้นของต่างประเทศ อำเภอและตำบล (ต่อ)

TABLE 4 NUMBER OF ESTABLISHMENTS BY PROPORTION OF FOREIGN INVESTMENT OR SHARE HOLDING, AMPHOE AND TAMBON (Cont'd)

อำเภอ/ตำบล	จำนวน สถานประกอบการ Number of establishments	ไม่มีต่างประเทศ		สัดส่วนของการร่วมลงทุนหรือถือหุ้น			Amphoe/Tambon
		รวม Total	ร่วมลงทุนหรือถือหุ้น No foreign's investment or share holding	< 10%	10 - 50%	> 50%	
อำเภอกมลาไสย	1	1	-	-	-	AmphoeKamalasai	
ตำบลกมลาไสย	-	-	-	-	-	TambonKamalasai	
ตำบลห้วยกระเจา	1	1	-	-	-	TambonLak Mueang	
ตำบลโพพงาม	-	-	-	-	-	TambonPhon Ngam	
ตำบลดงลิง	-	-	-	-	-	TambonDong Ling	
ตำบลลัญจิวา	-	-	-	-	-	TambonThanya	
ตำบลหนองแปน	-	-	-	-	-	TambonNong Paen	
ตำบลเจ้าท่า	-	-	-	-	-	TambonChao Tha	
ตำบลโคกสมบุญรัตน์	-	-	-	-	-	TambonKhok Sombun	
อำเภอร่องคำ	-	-	-	-	-	AmphoeRong Kham	
ตำบลร่องคำ	-	-	-	-	-	TambonRong Kham	
ตำบลเสม็ดคีรี	-	-	-	-	-	TambonSamakhi	
ตำบลเหล่าอ้อย	-	-	-	-	-	TambonLao Oi	
อำเภอกุฉินารายณ์	16	16	-	-	-	AmphoeKuchinarai	
ตำบลบัวขาว	15	15	-	-	-	TambonBua Khao	
ตำบลแจนแลน	-	-	-	-	-	TambonChaen Laen	
ตำบลเหล่าใหญ่	-	-	-	-	-	TambonLao Yai	
ตำบลจุมจัง	-	-	-	-	-	TambonChum Chang	
ตำบลเหล่าโงนงาม	-	-	-	-	-	TambonLao Hai Ngam	
ตำบลกุตุหว่า	-	-	-	-	-	TambonKut Wa	
ตำบลสามขา	-	-	-	-	-	TambonSam Kha	
ตำบลนาขาม	-	-	-	-	-	TambonNa Kham	
ตำบลหนองห้าง	-	-	-	-	-	TambonNong Hang	
ตำบลนาโก	-	-	-	-	-	TambonNa Ko	
ตำบลสมสะอาด	1	1	-	-	-	TambonSom Sa-at	
ตำบลกุตุ้กา	-	-	-	-	-	TambonKut Khao	

ตาราง 4 จำนวนสถานประกอบการ จำนวนตามสัดส่วนของการร่วมลงทุนหรือถือหุ้นของต่างประเทศ อำเภอและตำบล (ต่อ)

TABLE 4 NUMBER OF ESTABLISHMENTS BY PROPORTION OF FOREIGN INVESTMENT OR SHARE HOLDING, AMPHOE AND TAMBON (Cont'd)

อำเภอ/ตำบล	จำนวน สถานประกอบการ Number of establishments	ไม่มีต่างประเทศ ร่วมลงทุนหรือถือหุ้น No foreign's investment or share holding	สัดส่วนของการร่วมลงทุนหรือถือหุ้น			Amphoe/Tambon
			< 10%	10 - 50%	> 50%	
อำเภอเขาวง	2	2	-	-	-	AmphoeKhao Wong
ตำบลคุ้มเก่า	2	2	-	-	-	TambonKhum Kao
ตำบลสงเปลือย	-	-	-	-	-	TambonSong Plueai
ตำบลหนองผือ	-	-	-	-	-	TambonNong Phue
ตำบลกุตุลิมคุ้มใหม่	-	-	-	-	-	TambonKut Sim Khum Mai
ตำบลสระพังทอง	-	-	-	-	-	TambonSa Phang Thong
ตำบลกุตุปลาข้าว	-	-	-	-	-	TambonKut Pla Khao
อำเภอยางตลาด	11	11	-	-	-	AmphoeYang Talat
ตำบลยางตลาด	3	3	-	-	-	TambonYang Talat
ตำบลห้วยวัง	1	1	-	-	-	TambonHua Ngua
ตำบลอุ้มเม่า	3	3	-	-	-	TambonUm Mao
ตำบลบัวบาน	-	-	-	-	-	TambonBua Ban
ตำบลเว่อ	-	-	-	-	-	TambonWoe
ตำบลอิฐี้อ	-	-	-	-	-	TambonI Tue
ตำบลห้วยน้ำคำ	-	-	-	-	-	TambonHua Na Kham
ตำบลหนองอิฐี้อ	-	-	-	-	-	TambonNong I Thao
ตำบลดอนสมบูรณ์	2	2	-	-	-	TambonDon Sombun
ตำบลนาเชือก	2	2	-	-	-	TambonNa Chueak
ตำบลคลองขาม	-	-	-	-	-	TambonKhlong Kham
ตำบลเขาพระนอน	-	-	-	-	-	TambonKhao Phra Non
ตำบลนาดี	-	-	-	-	-	TambonNadi
ตำบลโนนสูง	-	-	-	-	-	TambonNon Sung
ตำบลหนองตอกแป้น	-	-	-	-	-	TambonNong Tok Paen

ตาราง 4 จำนวนสถานประกอบการ จำนวนตามสัดส่วนของกรรมลงทุนหรือถือหุ้นของต่างประเทศ อำเภอและตำบล (ต่อ)

TABLE 4 NUMBER OF ESTABLISHMENTS BY PROPORTION OF FOREIGN INVESTMENT OR SHARE HOLDING, AMPHOE AND TAMBON (Cont'd)

อำเภอ/ตำบล	จำนวน สถานประกอบการ Number of establishments	ไม่มีต่างประเทศ ร่วมลงทุนหรือถือหุ้น No foreign's investment or share holding	สัดส่วนของการร่วมลงทุนหรือถือหุ้น			Amphoe/Tambon
			< 10%	10 - 50%	> 50%	
อำเภอห้วยเม็ก	1	1	-	-	-	AmphoeHuai Mek
ตำบลห้วยเม็ก	-	-	-	-	-	TambonHuai Mek
ตำบลคำใหญ่	1	1	-	-	-	TambonKham Yai
ตำบลกุดโค่น	-	-	-	-	-	TambonKut Don
ตำบลบึงนาเรียง	-	-	-	-	-	TambonBueng Na Riang
ตำบลหัวหิน	-	-	-	-	-	TambonHua Hin
ตำบลพิมูล	-	-	-	-	-	TambonPhimun
ตำบลคำเหมือดแก้ว	-	-	-	-	-	TambonKham Mueat Kaeo
ตำบลโนนสะอาด	-	-	-	-	-	TambonNon Sa-at
ตำบลทรายทอง	-	-	-	-	-	TambonSai Thong
อำเภอสหัสขันธ์	1	1	-	-	-	AmphoeSahatsakhan
ตำบลภูสิงห์	-	-	-	-	-	TambonPhu Sing
ตำบลสหัสขันธ์	-	-	-	-	-	TambonSahat Khan
ตำบลนามะเขือ	-	-	-	-	-	TambonNa Makhuea
ตำบลโนนศิลา	-	-	-	-	-	TambonNon Sila
ตำบลนิคม	-	-	-	-	-	TambonNikhom
ตำบลโนนแหลมทอง	1	1	-	-	-	TambonNon Laem Thong
ตำบลโนนบุรี	-	-	-	-	-	TambonNon Buri
ตำบลโนนน้ำแก้ง	-	-	-	-	-	TambonNon Nam Kiang
อำเภอคำม่วง	-	-	-	-	-	AmphoeKham Muang
ตำบลทุ่งคอง	-	-	-	-	-	TambonThung Khlong
ตำบลโพน	-	-	-	-	-	TambonPhon
ตำบลดินสี้	-	-	-	-	-	TambonDin Chi
ตำบลนาบอน	-	-	-	-	-	TambonNa Bon
ตำบลนาทัน	-	-	-	-	-	TambonNa Than
ตำบลเนินยาง	-	-	-	-	-	TambonNoen Yang

ตาราง 4 จำนวนสถานประกอบการ จำนวนตามสัดส่วนของกรรมลงทุนหรือถือหุ้นของต่างประเทศ อำเภอและตำบล (ต่อ)

TABLE 4 NUMBER OF ESTABLISHMENTS BY PROPORTION OF FOREIGN INVESTMENT OR SHARE HOLDING, AMPHOE AND TAMBON (Cont'd)

อำเภอ/ตำบล	จำนวน สถานประกอบการ Number of establishments	ไม่มีต่างประเทศ		สัดส่วนของการร่วมลงทุนหรือถือหุ้น			Amphoe/Tambon
		จำนวน No foreign's investment or share holding	รวม Total	< 10%	10 - 50%	> 50%	
อำเภอท่าคันโท	1	1	-	-	-	AmphoeTha Khantho	
ตำบลท่าคันโท	-	-	-	-	-	TambonTha Khantho	
ตำบลกุงเก่า	-	-	-	-	-	TambonKung Kao	
ตำบลยางฮี	-	-	-	-	-	TambonYang Um	
ตำบลกุดจิก	-	-	-	-	-	TambonKut Chik	
ตำบลนาตาล	1	1	-	-	-	TambonNa Tan	
ตำบลดงสมบูรณ์	-	-	-	-	-	TambonDong Sombun	
อำเภอหนองสูงศรี	3	3	-	-	-	AmphoeNong Kung Si	
ตำบลหนองสูงศรี	3	3	-	-	-	TambonNong Kung Si	
ตำบลหนองบัว	-	-	-	-	-	TambonNong Bua	
ตำบลโคกเครือ	-	-	-	-	-	TambonKhok Khrua	
ตำบลหนองสว่าง	-	-	-	-	-	TambonNong Suang	
ตำบลเสาเล่า	-	-	-	-	-	TambonSao Lao	
ตำบลหนองใหญ่	-	-	-	-	-	TambonNong Yai	
ตำบลดงมูล	-	-	-	-	-	TambonDong Mun	
ตำบลลำหนองแสน	-	-	-	-	-	TambonLam Nong Saen	
ตำบลหนองหิน	-	-	-	-	-	TambonNong Hin	
อำเภอสมเด็จ	8	8	-	-	-	AmphoeSamdet	
ตำบลสมเด็จ	7	7	-	-	-	TambonSamdet	
ตำบลหนองแวง	-	-	-	-	-	TambonNong Waeng	
ตำบลแซงบาดาล	-	-	-	-	-	TambonSaeng Badan	
ตำบลมหาชัย	-	-	-	-	-	TambonMaha Chai	
ตำบลหม่ม	1	1	-	-	-	TambonMu Mon	
ตำบลผาเสวย	-	-	-	-	-	TambonPha Sawoei	
ตำบลศรีสมเด็จ	-	-	-	-	-	TambonSi Somdet	
ตำบลลำห้วยแก้ว	-	-	-	-	-	TambonLam Huai Lua	

ตาราง 4 จำนวนสถานประกอบการ จำนวนตามสัดส่วนของกรรมลงทุนหรือถือหุ้นของต่างประเทศ อำเภอและตำบล (ต่อ)

TABLE 4 NUMBER OF ESTABLISHMENTS BY PROPORTION OF FOREIGN INVESTMENT OR SHARE HOLDING, AMPHOE AND TAMBON (Cont'd)

อำเภอ/ตำบล	จำนวน สถานประกอบการ Number of establishments	ไม่มีต่างประเทศ		สัดส่วนของการร่วมลงทุนหรือถือหุ้น			Amphoe/Tambon
		รวม Total	ร่วมลงทุนหรือถือหุ้น No foreign's investment or share holding	< 10%	10 - 50%	> 50%	
อำเภอห้วยผึ้ง	3	3	-	-	-	-	AmphoeHuai Phueng
ตำบลคำบง	2	2	-	-	-	-	TambonKham Bong
ตำบลไค้โนน	-	-	-	-	-	-	TambonKhai Nun
ตำบลนิคมห้วยผึ้ง	1	1	-	-	-	-	TambonNikhom Huai Phueng
ตำบลหนองฮีบุตร	-	-	-	-	-	-	TambonNong I But
อำเภอสามชัย	1	1	-	-	-	-	AmphoeSam Chai
ตำบลสำราญ	1	1	-	-	-	-	TambonSamran
ตำบลสำราญใต้	-	-	-	-	-	-	TambonSamran Tai
ตำบลคำสร้างเที่ยง	-	-	-	-	-	-	TambonKham Sang Thiang
ตำบลหนองช้าง	-	-	-	-	-	-	TambonNong Chang
อำเภอนาดูน	1	1	-	-	-	-	AmphoeNa Khu
ตำบลนาคู	1	1	-	-	-	-	TambonNa Khu
ตำบลสายนาง	-	-	-	-	-	-	TambonSai Na Wang
ตำบลโนนนาจาน	-	-	-	-	-	-	TambonNon Na Chan
ตำบลบ่อแก้ว	-	-	-	-	-	-	TambonBo Kaeo
ตำบลภูแล่นช้าง	-	-	-	-	-	-	TambonPhu Laen Chang
อำเภอดอนจาน	1	1	-	-	-	-	AmphoeDon Chan
ตำบลดอนจาน	-	-	-	-	-	-	TambonDon Chan
ตำบลสะอาดไชยศรี	1	1	-	-	-	-	TambonSa-at Chai Si
ตำบลดงพญา	-	-	-	-	-	-	TambonDong Phayung
ตำบลม่วงนา	-	-	-	-	-	-	TambonMuang Na
ตำบลนาจำปา	-	-	-	-	-	-	TambonNa Champa

ตาราง 4 จำนวนสถานประกอบการ จำนวนตามสัดส่วนของการลงทุนหรือถือหุ้นของต่างประเทศ อำเภอและตำบล (ต่อ)

TABLE 4 NUMBER OF ESTABLISHMENTS BY PROPORTION OF FOREIGN INVESTMENT OR SHARE HOLDING, AMPHOE AND TAMBON (Cont'd)

อำเภอ/ตำบล	จำนวน สถานประกอบการ Number of establishments	ไม่มีต่างประเทศ		สัดส่วนของการร่วมลงทุนหรือถือหุ้น		Amphoe/Tambon
		รวมลงทุนหรือถือหุ้น No foreign's investment or share holding	รวม Total	< 10%	10 - 50% > 50%	
อำเภอเชียงชัย	-	-	-	-	-	AmphoeKhong Chai
ตำบลร่องชี่พัฒนา	-	-	-	-	-	TambonKhong Chai Phatthana
ตำบลเหล่ากลาง	-	-	-	-	-	TambonLao Klang
ตำบลโคกสะอาด	-	-	-	-	-	TambonKhok Sa-at
ตำบลโนนศิลาแดง	-	-	-	-	-	TambonNon Sila Loeng
ตำบลลำชี	-	-	-	-	-	TambonLam Chi

หมายเหตุ : เฉพาะสถานประกอบการที่รูปแบบการจัดตั้งตามกฎหมายเป็นบริษัทจำกัด และบริษัทจำกัด (มหาชน)

Note : Only establishments which were company limited and public company limited.

ที่มา : สำนักบริหารและอุตสาหกรรม พ.ศ. 2555 (ข้อมูลพื้นฐาน) จังหวัด กาฬสินธุ์ สำนักงานสถิติแห่งชาติ กระทรวงเทคโนโลยีสารสนเทศและการสื่อสาร

Source : The 2012 Business and Industrial Census (Basic Information), Kalasin Province, National Statistical Office, Ministry of Information and Communication Technology.

ตาราง 5 จำนวนสถานประกอบการ จำนวนตามขนาดของสถานประกอบการ (จำนวนคนทำงาน) อำเภอและตำบล

TABLE 5 NUMBER OF ESTABLISHMENTS BY SIZE OF ESTABLISHMENT (NUMBER OF PERSONS ENGAGED), AMPHOE AND TAMBON

อำเภอ/ตำบล	ขนาดของสถานประกอบการ (จำนวนคนทำงาน) Size of establishment (Number of persons engaged)													Amphoe/Tambon
	จำนวน สถานประกอบการ	1 - 5	6 - 10	11- 15	16 - 20	21 - 25	26 - 30	31 - 50	51 - 100	101 - 200	201 - 500	501 - 1,000	> 1,000	
จังหวัดกาฬสินธุ์	37,673	36,239	868	300	88	57	35	41	20	13	10	2	· Kalasin	
อำเภอเมืองกาฬสินธุ์	5,500	5,087	225	85	31	22	10	18	7	10	5	-	AmphoeMueang Kalasin	
ตำบลกาศสินธุ์	2,681	2,386	156	61	24	18	8	15	4	5	4	-	TambonKalasin	
ตำบลเทพนือ	160	150	7	2	1	-	-	-	-	-	-	-	TambonNuea	
ตำบลหุบ	376	361	10	3	2	-	-	-	-	-	-	-	TambonLup	
ตำบลไผ่	140	135	3	-	1	-	1	-	-	-	-	-	TambonPhai	
ตำบลลำบัว	164	157	3	3	-	1	-	-	-	-	-	-	TambonLam Pao	
ตำบลลำพาน	206	202	3	1	-	-	-	-	-	-	-	-	TambonLam Phan	
ตำบลเชียงศรีชัย	215	209	4	1	-	-	-	-	1	-	-	-	TambonChiang Khrua	
ตำบลบึงวิชัย	107	106	1	-	-	-	-	-	-	-	-	-	TambonBueng Wichai	
ตำบลหัวโพธิ์	297	278	11	4	-	2	-	-	2	-	-	-	TambonHuai Pho	
ตำบลงูปอ	148	146	1	-	-	-	-	-	-	1	-	-	TambonPhu Po	
ตำบลภูดู่	115	112	-	1	-	-	-	1	-	1	-	-	TambonPhu Din	
ตำบลหนองกุง	145	137	7	-	-	-	-	-	-	1	-	-	TambonNong Kung	
ตำบลกลางหมื่น	79	77	1	-	-	-	-	1	-	-	-	-	TambonKiang Muen	
ตำบลขามเฒ่า	132	129	2	1	-	-	-	-	-	-	-	-	TambonKhamin	
ตำบลโพธิ์ทอง	239	214	11	7	2	1	1	1	-	1	1	-	TambonPhon Thong	
ตำบลนงารักษ์	169	162	4	1	1	-	-	-	-	1	-	-	TambonNa Chan	
ตำบลลำคลอง	127	126	1	-	-	-	-	-	-	-	-	-	TambonLam Khlong	
อำเภอพนม	868	834	19	9	3	-	2	1	-	-	-	-	AmphoeNa Mon	
ตำบลนามน	301	294	6	-	-	-	-	1	-	-	-	-	TambonNa Mon	
ตำบลยอดแกง	149	138	5	3	2	-	1	-	-	-	-	-	TambonYot Kaeng	
ตำบลสงเปลือย	145	141	1	3	-	-	-	-	-	-	-	-	TambonSong Plueai	
ตำบลหลักเหลี่ยม	150	142	5	2	1	-	-	-	-	-	-	-	TambonLak Liam	
ตำบลหนองบัว	123	119	2	1	-	-	1	-	-	-	-	-	TambonNong Bua	
อำเภอภมโนไทย	2,656	2,542	62	29	5	9	2	5	2	-	-	-	AmphoeKamalasai	
ตำบลกมลาไสย	385	376	2	3	-	3	-	-	1	-	-	-	TambonKamalasai	
ตำบลหลักเมือง	267	254	9	4	-	-	-	-	-	-	-	-	TambonLak Mueang	
ตำบลโพธิ์งาม	462	440	14	3	-	1	1	2	1	-	-	-	TambonPhon Ngam	
ตำบลดงสิง	250	226	10	10	1	-	1	2	-	-	-	-	TambonDong Ling	
ตำบลชัยภูยา	588	570	13	2	1	2	-	-	-	-	-	-	TambonThanya	
ตำบลหนองแปน	295	287	6	1	1	-	-	-	-	-	-	-	TambonNong Paen	
ตำบลเจ้าท่า	294	280	8	4	2	-	-	-	-	-	-	-	TambonChao Tha	
ตำบลโคกสมบูรณ	115	109	-	2	-	3	-	1	-	-	-	-	TambonKhok Sombun	

ตาราง 5 จำนวนสถานประกอบการ จำแนกตามขนาดของสถานประกอบการ (จำนวนคนทำงาน) อำเภอและตำบล (ต่อ)

TABLE 5 NUMBER OF ESTABLISHMENTS BY SIZE OF ESTABLISHMENT (NUMBER OF PERSONS ENGAGED), AMPHOE AND TAMBON (Cont'd)

อำเภอ/ตำบล	จำนวน สถานประกอบการ		ขนาดของสถานประกอบการ (จำนวนคนทำงาน) Size of establishment (Number of persons engaged)											Amphoe/Tambon		
	Number of establishments		1 - 5	6 - 10	11- 15	16 - 20	21 - 25	26 - 30	31 - 50	51 - 100	101 - 200	201 - 500	501 - 1,000		> 1,000	
	อำเภอรัตนวาปี	759	730	16	7	4	-	1	-	1	-	-	-		-	-
ตำบลร่องคำ	216	209	2	1	2	-	1	-	1	-	-	-	-	-	-	TambonRong Kham
ตำบลสามัคคี	376	373	-	2	1	-	-	-	-	-	-	-	-	-	-	TambonSamakkhi
ตำบลเหล่าอ้อย	167	148	14	4	1	-	-	-	-	-	-	-	-	-	-	TambonLao Oi
อำเภอภูผินารายณ์	3,679	3,586	61	21	5	3	-	1	1	1	-	1	-	-	-	AmphoeKuchinarai
ตำบลบัวขาว	865	819	33	9	3	-	-	-	1	-	-	-	-	-	-	TambonBua Khao
ตำบลแจนแลน	270	265	3	-	1	1	-	-	-	-	-	-	-	-	-	TambonChaen Laen
ตำบลเหล่าใหญ่	204	204	-	-	-	-	-	-	-	-	-	-	-	-	-	TambonLao Yai
ตำบลจุมจัง	197	189	3	3	-	2	-	-	-	-	-	-	-	-	-	TambonChum Chang
ตำบลเหล่าโฮงาม	224	217	5	2	-	-	-	-	-	-	-	-	-	-	-	TambonLao Hai Ngam
ตำบลกุดหว้า	484	475	5	2	1	-	-	1	-	-	-	-	-	-	-	TambonKut Wa
ตำบลสามขา	230	229	1	-	-	-	-	-	-	-	-	-	-	-	-	TambonSam Kha
ตำบลนาขาม	250	246	4	-	-	-	-	-	-	-	-	-	-	-	-	TambonNa Kham
ตำบลหนองห้าง	140	139	-	1	-	-	-	-	-	-	-	-	-	-	-	TambonNong Hang
ตำบลนาโก	526	526	-	-	-	-	-	-	-	-	-	-	-	-	-	TambonNa Ko
ตำบลสมสะอาด	150	147	2	-	-	-	-	-	-	-	-	-	-	1	-	TambonSom Sa-at
ตำบลกุดตัว	139	130	5	4	-	-	-	-	-	-	-	-	-	-	-	TambonKut Khao
อำเภอเขาวง	4,368	4,342	16	4	1	2	1	1	1	1	-	1	-	-	-	AmphoeKhao Wong
ตำบลคุ้มเก่า	1,383	1,368	10	3	-	-	1	1	-	-	-	-	-	-	-	TambonKhum Kao
ตำบลสงเปลือย	1,120	1,119	-	-	-	-	-	-	-	-	-	1	-	-	-	TambonSong Pueai
ตำบลหนองฝื่อ	487	485	1	1	-	-	-	-	-	-	-	-	-	-	-	TambonNong Phue
ตำบลกุดสิมคุ้มใหม่	753	745	5	-	1	2	-	-	-	-	-	-	-	-	-	TambonKut Sim Khum Mai
ตำบลสระพังทอง	303	303	-	-	-	-	-	-	-	-	-	-	-	-	-	TambonSa Phang Thong
ตำบลกุดปลาข้าว	322	322	-	-	-	-	-	-	-	-	-	-	-	-	-	TambonKut Pla Khao
อำเภอยางตลาด	3,641	3,473	100	41	8	7	5	3	2	2	-	-	-	-	-	AmphoeYang Talat
ตำบลยางตลาด	735	687	29	14	1	1	1	2	-	-	-	-	-	-	-	TambonYang Talat
ตำบลหัววัง	326	317	8	1	-	-	-	-	-	-	-	-	-	-	-	TambonHua Ngua
ตำบลอุ้มเม่า	206	194	7	2	-	1	-	-	1	1	-	-	-	-	-	TambonUm Mao
ตำบลบัวบาน	261	253	4	2	-	2	-	-	-	-	-	-	-	-	-	TambonBua Ban
ตำบลเวือ	139	118	11	5	-	2	3	-	-	-	-	-	-	-	-	TambonWoe
ตำบลठी	159	155	3	-	1	-	-	-	-	-	-	-	-	-	-	TambonThu
ตำบลหัวนาคำ	293	272	12	7	1	-	-	1	-	-	-	-	-	-	-	TambonHua Na Kham
ตำบลหนองอิเฒ่า	210	203	6	-	1	-	-	-	-	-	-	-	-	-	-	TambonNong I Thao
ตำบลดอนสมบูรณ์	323	314	5	2	1	-	-	-	-	-	1	-	-	-	-	TambonDon Sombun
ตำบลนาเชือก	162	152	4	4	2	-	-	-	-	-	-	-	-	-	-	TambonNa Chueak
ตำบลคลองขาม	261	253	3	2	1	1	-	-	-	1	-	-	-	-	-	TambonKlong Kham
ตำบลเขาพระนอน	114	110	4	-	-	-	-	-	-	-	-	-	-	-	-	TambonKhao Phra Non

ตาราง 5 จำนวนสถานประกอบการ จำแนกตามขนาดของสถานประกอบการ (จำนวนคนทำงาน) อำเภอและตำบล (ต่อ)

TABLE 5 NUMBER OF ESTABLISHMENTS BY SIZE OF ESTABLISHMENT (NUMBER OF PERSONS ENGAGED), AMPHOE AND TAMBON (Cont'd)

อำเภอ/ตำบล	จำนวน สถานประกอบการ	ขนาดของสถานประกอบการ (จำนวนคนทำงาน) Size of establishment (Number of persons engaged)											Amphoe/Tambon				
		1 - 5	6 - 10	11- 15	16 - 20	21 - 25	26 - 30	31 - 50	51 - 100	101 - 200	201 - 500	501 - 1,000		> 1,000			
ตำบลนาดี	122			1													TambonNadi
ตำบลโนนสูง	171	168	3														TambonNon Sung
ตำบลหนองตอกแป้น	159	156	1	1													TambonNong Tok Paen
อำเภอห้วยเม็ก	1,406	1,343	45	15	1	1	1										AmphoeHuai Mek
ตำบลห้วยเม็ก	283	277	6														TambonHuai Mek
ตำบลคำใหญ่	231	216	12	3													TambonKham Yai
ตำบลกุดโดน	230	222	2	5	1												TambonKut Don
ตำบลเปิงมาเจียง	144	142		1		1											TambonBueng Na Riang
ตำบลหัวหิน	100	100															TambonHua Hin
ตำบลพิบูล	111	97	11	3													TambonPhimun
ตำบลคำเหือดแก้ว	148	142	4	2													TambonKham Mueat Kaeo
ตำบลโนนสะอาด	104	93	9	1	1												TambonNon Sa-at
ตำบลทรายทอง	55	54	1														TambonSai Thong
อำเภอสหัชชันร์	1,345	1,290	38	7	5	2	3										AmphoeSahatsakhon
ตำบลภูสิงห์	104	97	5	1			1										TambonPhu Sing
ตำบลสหัชชันร์	180	169	3	4	2	1	1										TambonSahat Khan
ตำบลนามะเขือ	221	221															TambonNa Makhuea
ตำบลโนนศิลา	232	227	4		1												TambonNon Sila
ตำบลนิคม	142	132	9		1												TambonNikhom
ตำบลโนนหมอมทอง	119	115	2					2									TambonNon Laem Thong
ตำบลโนนบุรี	241	228	10	2	1												TambonNon Buri
ตำบลโนนน้ำแก้ง	106	101	5														TambonNon Nam Kiang
อำเภอดำม่วง	2,817	2,771	30	11	3		1								1		AmphoeKham Muang
ตำบลทุ่งคอง	370	356	7	4	2			1									TambonThung Khlong
ตำบลโพ	1,158	1,148	7	2											1		TambonPhon
ตำบลดินจี่	493	491	2														TambonDin Chi
ตำบลนาบอน	244	230	10	4													TambonNa Bon
ตำบลนาพัน	359	359															TambonNa Than
ตำบลเนินยาง	193	187	4	1	1												TambonNoen Yang

ตาราง 5 จำนวนสถานประกอบการ จำแนกตามขนาดของสถานประกอบการ (จำนวนคนทำงาน) อำเภอและตำบล (ต่อ)

TABLE 5 NUMBER OF ESTABLISHMENTS BY SIZE OF ESTABLISHMENT (NUMBER OF PERSONS ENGAGED), AMPHOE AND TAMBON (Cont'd)

อำเภอ/ตำบล	จำนวน สถานประกอบการ	ขนาดของสถานประกอบการ (จำนวนคนทำงาน) Size of establishment (Number of persons engaged)											Amphoe/Tambon				
		1 - 5	6 - 10	11- 15	16 - 20	21 - 25	26 - 30	31 - 50	51 - 100	101 - 200	201 - 500	501 - 1,000		> 1,000			
อำเภอท่าวังผา	891	863	19	4	1	1	1	1	1	1	1	1	1	2	-	-	AmphoeTha Khantho
ตำบลท่าคันโท	166	160	5	1	-	-	-	-	-	-	-	-	-	-	-	-	TambonTha Khantho
ตำบลกุงเก่า	143	140	-	-	1	1	1	1	1	1	1	1	1	1	1	1	TambonKung Kao
ตำบลยางฮ่อม	77	75	2	-	-	-	-	-	-	-	-	-	-	-	-	-	TambonYang Um
ตำบลกุดจิก	131	130	1	-	-	-	-	-	-	-	-	-	-	-	-	-	TambonKut Chik
ตำบลนาตาล	266	254	7	3	-	-	-	-	-	-	-	-	-	2	-	-	TambonNa Tan
ตำบลดงสมบูรณ์	108	104	4	-	-	-	-	-	-	-	-	-	-	-	-	-	TambonDong Sombun
อำเภอหนองกุงศรี	2,067	2,003	33	20	5	1	1	1	1	1	1	4	4	-	-	-	AmphoeNong Kung Si
ตำบลหนองกุงศรี	323	305	11	6	1	-	-	-	-	-	-	-	-	-	-	-	TambonNong Kung Si
ตำบลหนองบัว	196	194	1	-	-	-	-	-	-	-	-	1	1	-	-	-	TambonNong Bua
ตำบลโคกศรี	325	321	4	-	-	-	-	-	-	-	-	-	-	-	-	-	TambonKok Khrua
ตำบลหนองสง	179	170	4	2	-	-	-	-	-	-	-	3	3	-	-	-	TambonNong Suang
ตำบลเสลา	160	160	-	-	-	-	-	-	-	-	-	-	-	-	-	-	TambonSao Lao
ตำบลหนองใหญ่	217	209	2	4	1	-	1	1	1	1	1	-	-	-	-	-	TambonNong Yai
ตำบลดงมูล	293	277	5	7	3	1	-	-	-	-	-	-	-	-	-	-	TambonDong Mun
ตำบลลำหนองแสน	251	244	6	1	-	-	-	-	-	-	-	-	-	-	-	-	TambonLam Nong Saen
ตำบลหนองหิน	123	123	-	-	-	-	-	-	-	-	-	-	-	-	-	-	TambonNong Hin
อำเภอสมเด็จ	2,481	2,357	91	17	5	3	1	1	1	1	1	6	1	-	-	-	AmphoeSamdet
ตำบลสมเด็จ	813	741	57	9	2	-	-	-	-	-	-	3	1	-	-	-	TambonSamdet
ตำบลหนองแวง	447	426	11	6	1	1	1	1	1	1	1	-	-	-	-	-	TambonNong Waeng
ตำบลแสงบาดาล	259	256	2	1	-	-	-	-	-	-	-	-	-	-	-	-	TambonSaeng Badan
ตำบลมหาไชย	142	141	1	-	-	-	-	-	-	-	-	-	-	-	-	-	TambonMaha Chai
ตำบลหมู่มั่น	252	238	11	-	1	-	-	-	-	-	-	2	-	-	-	-	TambonMu Mon
ตำบลผาเสวย	248	243	2	1	1	1	-	-	-	-	-	-	-	-	-	-	TambonPha Sawoei
ตำบลศรีสมเด็จ	178	173	5	-	-	-	-	-	-	-	-	-	-	-	-	-	TambonSi Somdet
ตำบลลำห้วยหลวง	142	139	2	-	-	1	-	-	-	-	-	-	-	-	-	-	TambonLam Huai Lua
อำเภอห้วยผึ้ง	1,012	978	20	9	-	-	3	-	-	-	-	-	-	2	-	-	AmphoeHuai Phueng
ตำบลคำบง	146	140	3	1	-	-	-	-	-	-	-	-	-	2	-	-	TambonKham Bong
ตำบลไค้โนน	209	203	1	4	-	-	1	-	-	-	-	-	-	-	-	-	TambonKhai Nun
ตำบลนิคมห้วยผึ้ง	505	490	12	2	-	-	1	-	-	-	-	-	-	-	-	-	TambonNikhom Huai Phueng
ตำบลหนองฮีโนน	152	145	4	2	-	-	1	-	-	-	-	-	-	-	-	-	TambonNong Hi But

ตาราง 5 จำนวนสถานประกอบการ จำแนกตามขนาดของสถานประกอบการ (จำนวนคนทำงาน) อำเภอและตำบล (ต่อ)

TABLE 5 NUMBER OF ESTABLISHMENTS BY SIZE OF ESTABLISHMENT (NUMBER OF PERSONS ENGAGED), AMPHOE AND TAMBON (Cont'd)

อำเภอ/ตำบล	ขนาดของสถานประกอบการ (จำนวนคนทำงาน) Size of establishment (Number of persons engaged)											Amphoe/Tambon	
	จำนวนสถานประกอบการ		จำนวนคนทำงาน										Amphoe/Tambon
	1 - 5	6 - 10	11- 15	16 - 20	21 - 25	26 - 30	31 - 50	51 - 100	101 - 200	201 - 500	501 - 1,000	> 1,000	
อำเภอ/ตำบล	จำนวนสถานประกอบการ	จำนวนคนทำงาน	จำนวนคนทำงาน	จำนวนคนทำงาน	จำนวนคนทำงาน	จำนวนคนทำงาน	จำนวนคนทำงาน	จำนวนคนทำงาน	จำนวนคนทำงาน	จำนวนคนทำงาน	จำนวนคนทำงาน	จำนวนคนทำงาน	อำเภอ/ตำบล
อำเภอสอนขี้	1,350	1,326	8	7	1	2	-	-	-	1	-	-	AmphoeSam Chai
ตำบลสำราญ	447	444	1	1	-	-	-	-	-	1	-	-	TambonSamran
ตำบลสำราญใต้	298	287	5	3	2	1	-	-	-	-	-	-	TambonSamran Tai
ตำบลคำสร้างเที่ยง	170	167	-	2	-	1	-	-	-	-	-	-	TambonKham Sang Thiang
ตำบลหนองช้าง	435	428	2	1	3	1	-	-	-	-	-	-	TambonNong Chang
อำเภอนาคู	1,164	1,125	28	4	1	3	1	1	-	-	-	-	AmphoeNa Khu
ตำบลนาตู	428	423	4	1	-	-	-	-	-	-	-	-	TambonNa Khu
ตำบลสายนางวัง	119	113	5	-	-	-	-	1	-	-	-	-	TambonSai Na Wang
ตำบลโนนนางาม	271	269	2	-	-	-	-	-	-	-	-	-	TambonNon Na Chan
ตำบลบ่อแก้ว	198	184	11	1	-	1	-	-	-	-	-	-	TambonBo Kaeo
ตำบลภูแล่นช้าง	148	136	6	2	1	2	1	-	-	-	-	-	TambonPhu Laen Chang
อำเภอดอนจาน	656	631	16	5	2	2	-	-	-	-	-	-	AmphoeDon Chan
ตำบลดอนจาน	245	234	6	3	-	2	-	-	-	-	-	-	TambonDon Chan
ตำบลสะอาดไชยศรี	103	101	2	-	-	-	-	-	-	-	-	-	TambonSarat Chai Si
ตำบลดงพุง	111	107	4	-	-	-	-	-	-	-	-	-	TambonDong Phayung
ตำบลม่วงนา	112	109	2	-	1	-	-	-	-	-	-	-	TambonMuang Na
ตำบลนาจำปา	85	80	2	2	1	-	-	-	-	-	-	-	TambonNa Champa
อำเภอธัญชัย	1,013	958	41	5	3	4	1	1	-	-	-	-	AmphoeKhong Chai
ตำบลช่องชัยพัฒนา	245	239	4	1	-	1	-	-	-	-	-	-	TambonKhong Chai Phatthana
ตำบลงเหลากลาง	130	125	3	1	-	1	-	-	-	-	-	-	TambonLao Klang
ตำบลโคกสะอาด	361	322	32	3	-	2	1	1	-	-	-	-	TambonKok Sa-at
ตำบลโนนศิลาสูง	125	120	2	-	3	-	-	-	-	-	-	-	TambonNon Sila Loeng
ตำบลลำชี	152	152	-	-	-	-	-	-	-	-	-	-	TambonLam Chi

ที่มา : สำนักงานธุรกิจและอุตสาหกรรม พ.ศ. 2555 (ข้อมูลพื้นฐาน) จังหวัด กาฬสินธุ์ สำนักงานสถิติแห่งชาติ กระทรวงเทคโนโลยีสารสนเทศและการสื่อสาร

Source : The 2012 Business and Industrial Census (Basic Information), Kalasin Province, National Statistical Office, Ministry of Information and Communication Technology.

ตาราง 6 จำนวนคนทำงานในสถานประกอบการ จำแนกตามขนาดของสถานประกอบการ (จำนวนคนทำงาน) อำเภอและตำบล
 TABLE 6 NUMBER OF PERSONS ENGAGED IN ESTABLISHMENTS BY SIZE OF ESTABLISHMENT (NUMBER OF PERSONS ENGAGED), AMPHOE AND TAMBON

อำเภอ/ตำบล	จำนวน คนทำงาน Number of persons engaged	ขนาดของสถานประกอบการ (จำนวนคนทำงาน) Size of establishment (Number of persons engaged)											Amphoe/Tambon	
		1 - 5	6 - 10	11 - 15	16 - 20	21 - 25	26 - 30	31 - 50	51 - 100	101 - 200	201 - 500	501 - 1,000		> 1,000
จังหวัดกาฬสินธุ์	77,843	54,089	6,492	3,912	1,616	1,312	1,009	1,600	1,374	1,744	3,110	1,585	-	Kalasin
อำเภอเมืองกาฬสินธุ์	16,885	1,664	1,090	551	507	281	684	464	1,323	1,341	-	-	-	AmphoeMueang Kalasin
ตำบลกาศสินธุ์	10,260	1,149	781	423	417	223	561	255	660	1,011	-	-	-	TambonKalasin
ตำบลเทวี่	333	58	26	17	-	-	-	-	-	-	-	-	-	TambonNuea
ตำบลหตุบ	810	660	73	42	35	-	-	-	-	-	-	-	-	TambonLup
ตำบลไผ่	258	185	25	-	18	-	30	-	-	-	-	-	-	TambonPhai
ตำบลลำปาว	347	267	24	35	-	21	-	-	-	-	-	-	-	TambonLam Pao
ตำบลลำพาน	315	277	23	15	-	-	-	-	-	-	-	-	-	TambonLam Phan
ตำบลเชียงศรีชัย	406	292	38	14	-	-	-	62	-	-	-	-	-	TambonChiang Khruea
ตำบลบึงจัญ	141	132	9	-	-	-	-	-	-	-	-	-	-	TambonBueng Wichai
ตำบลหัวโพธิ์	790	469	75	52	47	-	-	147	-	105	-	-	-	TambonHuai Pho
ตำบลภูบ่อ	329	218	6	-	-	-	-	35	-	129	-	-	-	TambonPhu Po
ตำบลภูดิน	361	184	-	13	-	-	-	-	-	134	-	-	-	TambonPhu Din
ตำบลหนองกุง	404	227	43	-	-	-	-	47	-	-	-	-	-	TambonNong Kung
ตำบลกลางหมื่น	148	94	7	-	-	-	-	-	-	-	-	-	-	TambonKiang Muen
ตำบลขมิ้น	196	171	12	13	-	-	-	-	-	-	-	-	-	TambonKhamin
ตำบลโพหนอง	1,061	316	81	88	22	28	41	117	330	-	-	-	-	TambonPhon Thong
ตำบลนาจารย์	528	288	31	11	20	-	-	-	178	-	-	-	-	TambonNa Chan
ตำบลลำคอง	198	188	10	-	-	-	-	-	-	-	-	-	-	TambonLam Khlong
อำเภอนามน	1,648	1,219	151	120	56	60	42	42	-	-	-	-	-	AmphoeNa Mon
ตำบลนามน	592	506	44	-	-	-	42	42	-	-	-	-	-	TambonNa Mon
ตำบลยอดแกง	310	165	38	41	36	30	-	-	-	-	-	-	-	TambonYot Kaeng
ตำบลสงเปลือย	237	188	9	40	-	-	-	-	-	-	-	-	-	TambonSong Plueai
ตำบลหลักเหลี่ยม	287	201	40	26	20	-	-	-	-	-	-	-	-	TambonLak Liam
ตำบลหนองบัว	222	159	20	13	-	30	-	-	-	-	-	-	-	TambonNong Bua
อำเภอมล่ำไผ่	5,441	3,931	468	389	90	58	173	132	60	-	-	-	-	AmphoeKamalasai
ตำบลมล่ำไผ่	849	659	20	40	-	70	-	-	60	-	-	-	-	TambonKamalasai
ตำบลหลักเมือง	520	406	61	53	-	-	-	-	-	-	-	-	-	TambonLak Mueang
ตำบลโพหนอง	929	595	110	36	-	22	28	66	72	-	-	-	-	TambonPhon Ngam
ตำบลดงลิง	679	349	76	144	18	-	30	62	-	-	-	-	-	TambonDong Ling
ตำบลชัยภูยา	1,072	889	95	24	19	45	-	-	-	-	-	-	-	TambonThanya
ตำบลหนองแปน	565	476	55	15	19	-	-	-	-	-	-	-	-	TambonNong Paen
ตำบลเจ้าท่า	525	389	51	51	34	-	-	-	-	-	-	-	-	TambonChao Tha
ตำบลโคกสมบุญ	302	168	-	26	-	63	-	45	-	-	-	-	-	TambonKok Sombun

ตาราง 6 จำนวนคนทำงานในสถานประกอบการ จำแนกตามขนาดของสถานประกอบการ (จำนวนคนทำงาน) อำเภอและตำบล (ต่อ)

TABLE 6 NUMBER OF PERSONS ENGAGED IN ESTABLISHMENTS BY SIZE OF ESTABLISHMENT (NUMBER OF PERSONS ENGAGED), AMPHOE AND TAMBON (Cont'd)

อำเภอ/ตำบล	จำนวน คนทำงาน Number of persons engaged	ขนาดของสถานประกอบการ (จำนวนคนทำงาน) Size of establishment (Number of persons engaged)											Amphoe/Tambon			
		1 - 5	6 - 10	11 - 15	16 - 20	21 - 25	26 - 30	31 - 50	51 - 100	101 - 200	201 - 500	501 - 1,000		> 1,000		
		อำเภอธวัชชัย	1,410	1,047	103	83	75	-	27	-	75	-		-	-	-
ตำบลร่องคำ	514	352	12	12	36	-	27	-	75	-	-	-	-	-	-	TambonRong Kham
ตำบลสามัคคี	509	465	-	25	19	-	-	-	-	-	-	-	-	-	-	TambonSamakkhi
ตำบลเหล่าอ้อย	387	230	91	46	20	-	-	-	-	-	-	-	-	-	-	TambonLao Oi
อำเภอภูผินารายณ์	6,733	5,047	458	278	92	73	-	50	75	-	-	660	-	-	-	AmphoeKuchinarai
ตำบลบัวขาว	2,002	1,524	243	108	52	-	-	-	75	-	-	-	-	-	-	TambonBua Khao
ตำบลแจนแลน	367	306	18	-	20	23	-	-	-	-	-	-	-	-	-	TambonChaen Laen
ตำบลเหล่าใหญ่	273	273	-	-	-	-	-	-	-	-	-	-	-	-	-	TambonLao Yai
ตำบลจุมจัง	363	248	26	39	-	50	-	-	-	-	-	-	-	-	-	TambonChum Chang
ตำบลเหล่าโฮงงาม	398	321	47	30	-	-	-	-	-	-	-	-	-	-	-	TambonLao Hai Ngam
ตำบลกุดหัว	714	584	34	26	20	-	-	50	-	-	-	-	-	-	-	TambonKut Wa
ตำบลสามขา	323	313	10	-	-	-	-	-	-	-	-	-	-	-	-	TambonSam Kha
ตำบลนาขาม	369	337	32	-	-	-	-	-	-	-	-	-	-	-	-	TambonNa Kham
ตำบลหนองห้าง	207	192	-	15	-	-	-	-	-	-	-	-	-	-	-	TambonNong Hang
ตำบลนาโก	540	540	-	-	-	-	-	-	-	-	-	-	-	-	-	TambonNa Ko
ตำบลสมสะอาด	898	225	13	-	-	-	-	-	-	-	-	-	660	-	-	TambonSom Sa-at
ตำบลกุดข้าว	279	184	35	60	-	-	-	-	-	-	-	-	-	-	-	TambonKut Khao
อำเภอเขาวง	6,081	5,664	112	53	16	46	30	41	119	-	-	-	-	-	-	AmphoeKhao Wong
ตำบลคุ้มเก่า	1,877	1,693	75	38	-	-	30	41	-	-	-	-	-	-	-	TambonKhum Kao
ตำบลสงเปลือย	1,866	1,747	-	-	-	-	-	-	119	-	-	-	-	-	-	TambonSong Plueai
ตำบลหนองผือ	636	615	6	15	-	-	-	-	-	-	-	-	-	-	-	TambonNong Phue
ตำบลกุดฉิมคูนใหม่	966	873	31	-	16	46	-	-	-	-	-	-	-	-	-	TambonKut Sim Khum Mai
ตำบลสระพังทอง	327	327	-	-	-	-	-	-	-	-	-	-	-	-	-	TambonSa Phang Thong
ตำบลกุดปลาข้าว	409	409	-	-	-	-	-	-	-	-	-	-	-	-	-	TambonKut Pla Khao
อำเภอเกษตรลาด	7,798	5,525	735	522	154	158	147	110	145	302	-	-	-	-	-	AmphoeYang Talat
ตำบลยางตลาด	1,853	1,326	222	167	20	21	27	70	-	-	-	-	-	-	-	TambonYang Talat
ตำบลหัววัง	544	471	58	15	-	-	-	-	-	-	-	-	-	-	-	TambonHua Ngua
ตำบลอู่เม่า	597	302	52	23	-	22	-	-	64	134	-	-	-	-	-	TambonUm Mao
ตำบลบัวบาน	502	406	27	22	-	47	-	-	-	-	-	-	-	-	-	TambonBua Ban
ตำบลเว้อ	441	158	80	67	-	46	90	-	-	-	-	-	-	-	-	TambonWoe
ตำบลอิฐ	249	208	21	-	20	-	-	-	-	-	-	-	-	-	-	TambonI Tue
ตำบลหัวนาคำ	730	487	83	100	20	-	-	40	-	-	-	-	-	-	-	TambonHua Na Kham
ตำบลหนองอิฐ	335	273	46	-	16	-	-	-	-	-	-	-	-	-	-	TambonNong I Thao
ตำบลดอนสมบูรณ์	694	440	40	26	20	-	-	-	-	168	-	-	-	-	-	TambonDon Sombun
ตำบลนาเชือก	326	209	28	49	40	-	-	-	-	-	-	-	-	-	-	TambonNa Chueak
ตำบลคลองขาม	583	409	24	29	18	22	-	-	81	-	-	-	-	-	-	TambonKlong Kham

ตาราง 6 จำนวนคนทำงานในสถานประกอบการ จำแนกตามขนาดของสถานประกอบการ (จำนวนคนทำงาน) อำเภอและตำบล (ต่อ)

TABLE 6 NUMBER OF PERSONS ENGAGED IN ESTABLISHMENTS BY SIZE OF ESTABLISHMENT (NUMBER OF PERSONS ENGAGED), AMPHOE AND TAMBON (Cont'd)

อำเภอ/ตำบล	จำนวน คนทำงาน Number of persons engaged	ขนาดของสถานประกอบการ (จำนวนคนทำงาน) Size of establishment (Number of persons engaged)											Amphoe/Tambon				
		1 - 5	6 - 10	11- 15	16 - 20	21 - 25	26 - 30	31 - 50	51 - 100	101 - 200	201 - 500	501 - 1,000		> 1,000			
ตำบลเขาพระนอน	193	165	28	-	-	-	-	-	-	-	-	-	-	-	-	-	TambonKhao Phra Non
ตำบลนาดี	208	197	-	11	-	-	-	-	-	-	-	-	-	-	-	-	TambonNadi
ตำบลโนนสูง	236	216	20	-	-	-	-	-	-	-	-	-	-	-	-	-	TambonNon Sung
ตำบลหนองดอกเป็น	307	258	6	13	-	-	30	-	-	-	-	-	-	-	-	-	TambonNong Tok Paen
อำเภอห้วยเม็ก	2,536	1,938	327	200	19	22	30	-	-	-	-	-	-	-	-	-	AmphoeHuai Mek
ตำบลห้วยเม็ก	423	382	41	-	-	-	-	-	-	-	-	-	-	-	-	-	TambonHuai Mek
ตำบลคำใหญ่	475	353	83	39	-	-	-	-	-	-	-	-	-	-	-	-	TambonKham Yai
ตำบลกุดโดน	416	307	17	70	-	22	-	-	-	-	-	-	-	-	-	-	TambonKut Don
ตำบลปึงนาเรียง	250	208	-	12	-	-	30	-	-	-	-	-	-	-	-	-	TambonBueng Na Riang
ตำบลหัวหิน	130	130	-	-	-	-	-	-	-	-	-	-	-	-	-	-	TambonHua Hin
ตำบลพุ่มล	250	123	85	42	-	-	-	-	-	-	-	-	-	-	-	-	TambonPhimun
ตำบลคำมอียดแก้ว	262	200	36	26	-	-	-	-	-	-	-	-	-	-	-	-	TambonKham Mueat Kaeo
ตำบลโนนสะอาด	241	153	58	11	19	-	-	-	-	-	-	-	-	-	-	-	TambonNon Sa-at
ตำบลทรายทอง	89	82	7	-	-	-	-	-	-	-	-	-	-	-	-	-	TambonSai Thong
อำเภอสหัสขันธ์	2,649	1,983	293	97	89	-	57	130	-	-	-	-	-	-	-	-	AmphoeSahatsakhon
ตำบลภูสิงห์	261	180	41	13	-	-	27	-	-	-	-	-	-	-	-	-	TambonPhu Sing
ตำบลสหัสขันธ์	388	189	28	60	39	-	30	42	-	-	-	-	-	-	-	-	TambonSahat Khan
ตำบลนามะเขือ	314	314	-	-	-	-	-	-	-	-	-	-	-	-	-	-	TambonNa Makhuea
ตำบลโนนศิลา	381	336	29	-	16	-	-	-	-	-	-	-	-	-	-	-	TambonNon Sila
ตำบลนิคม	297	213	67	17	17	-	-	-	-	-	-	-	-	-	-	-	TambonNikhom
ตำบลโนนแวงทอง	320	215	17	-	-	-	-	88	-	-	-	-	-	-	-	-	TambonNon Laem Thong
ตำบลโนนบุรี	508	393	74	24	17	-	-	-	-	-	-	-	-	-	-	-	TambonNon Buri
ตำบลโนนน้ำแก้ง	180	143	37	-	-	-	-	-	-	-	-	-	-	-	-	-	TambonNon Nam Kiang
อำเภอดำม่วง	5,131	3,721	237	145	58	-	-	45	-	-	-	-	-	925	-	-	AmphoeKham Muang
ตำบลทุ่งคอง	802	609	59	51	38	-	-	45	-	-	-	-	-	-	-	-	TambonThung Khlong
ตำบลโพน	2,451	1,450	53	23	-	-	-	-	-	-	-	-	-	925	-	-	TambonPhon
ตำบลดินี	594	577	17	-	-	-	-	-	-	-	-	-	-	-	-	-	TambonDin Chi
ตำบลนาบอน	553	410	83	60	-	-	-	-	-	-	-	-	-	-	-	-	TambonNa Bon
ตำบลนาพัน	447	447	-	-	-	-	-	-	-	-	-	-	-	-	-	-	TambonNa Than
ตำบลเนินยาง	284	228	25	11	20	-	-	-	-	-	-	-	-	-	-	-	TambonNoen Yang

ตาราง 6 จำนวนคนทำงานในสถานประกอบการ จำแนกตามขนาดของสถานประกอบการ (จำนวนคนทำงาน) อำเภอและตำบล (ต่อ)
 TABLE 6 NUMBER OF PERSONS ENGAGED IN ESTABLISHMENTS BY SIZE OF ESTABLISHMENT (NUMBER OF PERSONS ENGAGED), AMPHOE AND TAMBON (Cont'd)

อำเภอ/ตำบล	จำนวน คนทำงาน Number of persons engaged	ขนาดของสถานประกอบการ (จำนวนคนทำงาน) Size of establishment (Number of persons engaged)											Amphoe/Tambon		
		1 - 5	6 - 10	11- 15	16 - 20	21 - 25	26 - 30	31 - 50	51 - 100	101 - 200	201 - 500	501 - 1,000		> 1,000	
อำเภอท่งโคก	2,380	1,264	142	49	20	25	30	-	-	-	850	-	-	-	Amphoe Tha Khantho
ตำบลท่าคันโท	293	242	39	12	-	-	-	-	-	-	-	-	-	-	Tambon Tha Khantho
ตำบลกุงเก่า	268	193	-	-	20	25	30	-	-	-	-	-	-	-	Tambon Kung Kao
ตำบลยางอูม	113	97	16	-	-	-	-	-	-	-	-	-	-	-	Tambon Yang Um
ตำบลกุดจิก	193	187	6	-	-	-	-	-	-	-	-	-	-	-	Tambon Kut Chik
ตำบลนาตาล	1,348	406	55	37	-	-	-	-	-	-	850	-	-	-	Tambon Na Tan
ตำบลตมสมบูรณ์	165	139	26	-	-	-	-	-	-	-	-	-	-	-	Tambon Dong Sombun
อำเภอหนองกุงศรี	3,911	2,968	245	267	94	25	30	282	-	-	-	-	-	-	Amphoe Nong Kung Si
ตำบลหนองกุงศรี	701	527	82	74	18	-	-	-	-	-	-	-	-	-	Tambon Nong Kung Si
ตำบลหนองบัว	289	223	6	-	-	-	-	60	-	-	-	-	-	-	Tambon Nong Bua
ตำบลโคกเคี้ยว	479	455	24	-	-	-	-	-	-	-	-	-	-	-	Tambon Khok Khrua
ตำบลหนองสรวง	491	207	36	26	-	-	-	222	-	-	-	-	-	-	Tambon Nong Suang
ตำบลเสลาเก่า	177	177	-	-	-	-	-	-	-	-	-	-	-	-	Tambon Sao Lao
ตำบลหนองใหญ่	411	290	20	51	20	-	30	-	-	-	-	-	-	-	Tambon Nong Yai
ตำบลตมสูง	645	424	39	101	56	25	-	-	-	-	-	-	-	-	Tambon Dong Mun
ตำบลลำหนองแสน	518	465	38	15	-	-	-	-	-	-	-	-	-	-	Tambon Lam Nong Saen
ตำบลหนองหิน	200	200	-	-	-	-	-	-	-	-	-	-	-	-	Tambon Nong Hin
อำเภอสมเด็จ	5,129	3,702	698	219	93	69	26	242	80	-	-	-	-	-	Amphoe Samdet
ตำบลสมเด็จ	2,235	1,433	446	114	38	-	-	124	80	-	-	-	-	-	Tambon Samdet
ตำบลหนองแวง	912	638	78	82	20	24	26	44	-	-	-	-	-	-	Tambon Nong Waeng
ตำบลแซงบาดาล	331	307	13	11	-	-	-	-	-	-	-	-	-	-	Tambon Saeng Badan
ตำบลมหาไชย	198	188	10	-	-	-	-	-	-	-	-	-	-	-	Tambon Maha Chai
ตำบลหมู่น	526	354	79	-	19	-	-	74	-	-	-	-	-	-	Tambon Mu Mon
ตำบลผาเสวย	414	347	15	12	16	24	-	-	-	-	-	-	-	-	Tambon Pha Sawoei
ตำบลศรีสมเด็จ	277	233	44	-	-	-	-	-	-	-	-	-	-	-	Tambon Si Somdet
ตำบลลำห้วยหัว	236	202	13	-	-	21	-	-	-	-	-	-	-	-	Tambon Lam Huai Lua
อำเภอห้วยผึ้ง	2,568	1,521	147	118	-	-	83	-	-	-	699	-	-	-	Amphoe Huai Phueng
ตำบลคาง	922	184	24	15	-	-	-	-	-	-	699	-	-	-	Tambon Kham Bong
ตำบลไค้โนน	334	247	7	50	-	-	30	-	-	-	-	-	-	-	Tambon Khai Nun
ตำบลนิคมห้วยผึ้ง	1,039	897	89	27	-	-	26	-	-	-	-	-	-	-	Tambon Nikhom Huai Phueng
ตำบลหนองอีบุตร	273	193	27	26	-	-	27	-	-	-	-	-	-	-	Tambon Nong I But

ตาราง 6 จำนวนคนทำงานในสถานประกอบการ จำแนกตามขนาดของสถานประกอบการ (จำนวนคนทำงาน) อำเภอและตำบล (ต่อ)

TABLE 6 NUMBER OF PERSONS ENGAGED IN ESTABLISHMENTS BY SIZE OF ESTABLISHMENT (NUMBER OF PERSONS ENGAGED), AMPHOE AND TAMBON (Cont'd)

อำเภอ/ตำบล	จำนวน คนทำงาน Number of persons engaged	ขนาดของสถานประกอบการ (จำนวนคนทำงาน) Size of establishment (Number of persons engaged)											Amphoe/Tambon			
		1 - 5	6 - 10	11- 15	16 - 20	21 - 25	26 - 30	31 - 50	51 - 100	101 - 200	201 - 500	501 - 1,000		> 1,000		
อำเภอสามชัย	2,125	1,557	72	101	91	24	60	-	-	-	-	220	-	-	-	AmphoeSam Chai
ตำบลลำราญ	747	506	10	11	-	-	-	-	-	-	-	220	-	-	-	TambonSamran
ตำบลสำราญใต้	532	381	46	45	36	24	-	-	-	-	-	-	-	-	-	TambonSamran Tai
ตำบลศิลาสร้างเที่ยง	260	200	-	30	-	-	30	-	-	-	-	-	-	-	-	TambonKham Sang Thiang
ตำบลหนองช้าง	586	470	16	15	55	-	30	-	-	-	-	-	-	-	-	TambonNong Chang
อำเภอมาตุ	2,062	1,584	220	47	20	72	30	33	56	-	-	-	-	-	-	AmphoeNa Khu
ตำบลนาคู	695	656	28	11	-	-	-	-	-	-	-	-	-	-	-	TambonNa Khu
ตำบลสายบัววัง	264	175	33	-	-	-	-	-	56	-	-	-	-	-	-	TambonSai Na Wang
ตำบลโนนมนจาน	328	312	16	-	-	-	-	-	-	-	-	-	-	-	-	TambonNon Na Chan
ตำบลบ่อแก้ว	419	253	101	11	-	24	30	-	-	-	-	-	-	-	-	TambonBo Kaeo
ตำบลภูแล่นช้าง	356	188	42	25	20	48	-	33	-	-	-	-	-	-	-	TambonPhu Laen Chang
อำเภอดอนจาน	1,249	951	129	69	40	-	60	-	-	-	-	-	-	-	-	AmphoeDon Chan
ตำบลดอนจาน	515	362	48	45	-	-	60	-	-	-	-	-	-	-	-	TambonDon Chan
ตำบลสะอาดไชยศรี	152	139	13	-	-	-	-	-	-	-	-	-	-	-	-	TambonSa-at Chai Si
ตำบลดงพุง	213	175	38	-	-	-	-	-	-	-	-	-	-	-	-	TambonDong Phayung
ตำบลม่วงนา	190	156	14	-	20	-	-	-	-	-	-	-	-	-	-	TambonMuang Na
ตำบลนาจำปา	179	119	16	24	20	-	-	-	-	-	-	-	-	-	-	TambonNa Champa
อำเภออัญชัย	2,107	1,487	291	65	58	91	-	50	65	-	-	-	-	-	-	AmphoeKhong Chai
ตำบลอ้อยพิพัฒนา	445	377	30	13	-	25	-	-	-	-	-	-	-	-	-	TambonKhong Chai Phatthana
ตำบลเหล็กกลาง	225	171	18	15	-	21	-	-	-	-	-	-	-	-	-	TambonLao Klang
ตำบลโคกสะอาด	1,005	584	224	37	-	45	-	50	65	-	-	-	-	-	-	TambonKok Sa-at
ตำบลโนนศิลาสูง	240	163	19	-	58	-	-	-	-	-	-	-	-	-	-	TambonNon Sila Loeng
ตำบลลำชี	192	192	-	-	-	-	-	-	-	-	-	-	-	-	-	TambonLam Chi

ที่มา : สำนักบริหารและอุตสาหกรรม พ.ศ. 2555 (ข้อมูลพื้นฐาน) จังหวัด กาฬสินธุ์ สำนักงานสถิติแห่งชาติ กระทรวงเทคโนโลยีสารสนเทศและการสื่อสาร

Source : The 2012 Business and Industrial Census (Basic Information), Kalasin Province, National Statistical Office, Ministry of Information and Communication Technology.

ตาราง 7 จำนวนสถานประกอบการ จำแนกตามขนาดของสถานประกอบการ (จำนวนลูกจ้าง) อำเภอและตำบล
TABLE 7 NUMBER OF ESTABLISHMENTS BY SIZE OF ESTABLISHMENT (NUMBER OF EMPLOYEES), AMPHOE AND TAMBON

อำเภอ/ตำบล	ขนาดของสถานประกอบการ (จำนวนลูกจ้าง) Size of establishment (Number of employees)													Amphoe/Tambon	
	จำนวนสถานประกอบการ (จำนวนลูกจ้าง) อำเภอและตำบล														
	1 - 5	6 - 10	11 - 15	16 - 20	21 - 25	26 - 30	31 - 50	51 - 100	101 - 200	201 - 500	501 - 1,000	> 1,000	ไม่มี No		
จังหวัดกาฬสินธุ์	37,673	2,932	500	169	71	35	29	32	13	12	9	2	-	33,869	Kalasin
อำเภอเมืองกาฬสินธุ์	5,500	970	137	54	28	13	10	14	5	10	4	-	-	4,255	AmphoeMueang Kalasin
ตำบลกลางคันธุ์	2,681	748	111	44	20	13	9	11	3	5	3	-	-	1,714	TambonKalasin
ตำบลหนองเรือ	160	16	1	1	-	-	-	-	-	-	-	-	-	142	TambonNuea
ตำบลหุดลูบ	376	45	6	2	1	-	-	-	-	-	-	-	-	322	TambonLup
ตำบลไผ่	140	8	2	-	1	-	-	-	-	-	-	-	-	129	TambonPhai
ตำบลลำบัว	164	15	3	-	1	-	-	-	-	-	-	-	-	145	TambonLam Pao
ตำบลคำพาน	206	8	-	-	-	-	-	-	-	-	-	-	-	198	TambonLam Phan
ตำบลเชียงเคี่ยน	215	4	-	-	-	-	-	-	1	-	-	-	-	210	TambonChiang Khrua
ตำบลบึงวิชัย	107	5	-	-	-	-	-	-	-	-	-	-	-	102	TambonBueng Wichai
ตำบลหัวโพธิ์	297	41	3	2	1	-	-	1	1	-	-	-	-	248	TambonHuai Pho
ตำบลภูโป	148	2	-	-	-	-	-	-	-	1	-	-	-	145	TambonPhu Po
ตำบลภูดิน	115	3	-	1	-	-	-	1	-	1	-	-	-	109	TambonPhu Din
ตำบลหนองกุง	145	18	-	-	-	-	-	-	-	1	-	-	-	126	TambonNong Kung
ตำบลกลางหมื่น	79	2	-	-	-	-	-	-	-	-	-	-	-	77	TambonKlang Muen
ตำบลหมื่น	132	6	1	1	-	-	-	-	-	-	-	-	-	124	TambonKhamin
ตำบลโพหนอง	239	30	6	3	3	-	1	1	-	1	1	-	-	193	TambonPhon Thong
ตำบลนาจารย์	169	17	3	-	1	-	-	-	-	1	-	-	-	147	TambonNa Chan
ตำบลคำคลอง	127	2	1	-	-	-	-	-	-	-	-	-	-	124	TambonLam Khlong
อำเภอนามน	868	47	15	7	3	-	2	1	-	-	-	-	-	793	AmphoeNa Mon
ตำบลนามน	301	27	3	-	-	-	-	1	-	-	-	-	-	270	TambonNa Mon
ตำบลยอดแกง	149	9	3	3	2	-	1	-	-	-	-	-	-	131	TambonYot Kaeng
ตำบลสงเปลือย	145	2	2	2	-	-	-	-	-	-	-	-	-	139	TambonSong Pueai
ตำบลพริกเหลี่ยม	150	5	6	1	1	-	-	-	-	-	-	-	-	137	TambonLak Liam
ตำบลหนองบัว	123	4	1	1	-	-	1	-	-	-	-	-	-	116	TambonNong Bua
อำเภอสมเด็จ	2,656	197	46	17	9	4	3	3	2	-	-	-	-	2,375	AmphoeKamalasai
ตำบลสามสาย	385	42	4	1	1	2	-	-	1	-	-	-	-	334	TambonKamalasai
ตำบลพริกเมื่อง	267	29	6	3	-	-	-	-	-	-	-	-	-	229	TambonLak Mueang
ตำบลโพนงาม	462	18	13	-	1	1	2	-	1	-	-	-	-	426	TambonPhon Ngam
ตำบลดงสิง	250	11	6	8	1	-	1	2	-	-	-	-	-	221	TambonDong Ling
ตำบลชัยภูยา	588	54	6	-	2	1	-	-	-	-	-	-	-	525	TambonThanya
ตำบลหนองแปน	295	29	5	1	1	-	-	-	-	-	-	-	-	259	TambonNong Paen
ตำบลจันท้า	294	9	5	3	1	-	-	-	-	-	-	-	-	276	TambonChao Tha
ตำบลโคกสมบูรณ์	115	5	1	1	2	-	-	1	-	-	-	-	-	105	TambonKok Sombun

ตาราง 7 จำนวนสถานประกอบการ จำนวนตามขนาดของสถานประกอบการ (จำนวนลูกจ้าง) อำเภอและตำบล (ต่อ)
 TABLE 7 NUMBER OF ESTABLISHMENTS BY SIZE OF ESTABLISHMENT (NUMBER OF EMPLOYEES), AMPHOE AND TAMBON (Cont'd)

อำเภอ/ตำบล	จำนวน		ขนาดของสถานประกอบการ (จำนวนลูกจ้าง) Size of establishment (Number of employees)											Amphoe/Tambon				
	สถานประกอบการ																	
	Number of establishments	ไม่มี No	1 - 5	6 - 10	11- 15	16 - 20	21 - 25	26 - 30	31 - 50	51 - 100	101 - 200	201 - 500	501 - 1,000		> 1,000			
อำเภอวังคำ	759		65	8	5	2	-	-	-	-	-	-	-	-	-	-	679	AmphoeRong Kham
ตำบลร่องคำ	216		37	-	1	1	-	-	-	-	-	-	-	-	-	-	177	TambonRong Kham
ตำบลสามัคคี	376		5	1	2	-	-	-	-	-	-	-	-	-	-	-	368	TambonSamakkhi
ตำบลหนองไผ่	167		23	7	2	1	-	-	-	-	-	-	-	-	-	-	134	TambonLao Oi
อำเภอภูผามาศ	3,679		228	39	15	3	3	-	1	1	-	-	-	-	-	-	3,388	AmphoeKuchinarai
ตำบลบัวขาว	865		158	23	4	1	1	-	-	1	-	-	-	-	-	-	678	TambonBua Khao
ตำบลเนินเลน	270		4	1	-	1	1	-	-	-	-	-	-	-	-	-	263	TambonChaen Laen
ตำบลเหล่าใหญ่	204		-	-	-	-	-	-	-	-	-	-	-	-	-	-	204	TambonLao Yai
ตำบลชุมจิ่ง	197		3	2	3	-	2	-	-	-	-	-	-	-	-	-	187	TambonChum Chang
ตำบลเหล่าโฮงาม	224		2	4	2	-	-	-	-	-	-	-	-	-	-	-	216	TambonLao Hai Ngam
ตำบลภูทิว	484		15	3	1	1	-	-	1	-	-	-	-	-	-	-	463	TambonKut Wa
ตำบลสามขา	230		5	1	-	-	-	-	-	-	-	-	-	-	-	-	224	TambonSam Kha
ตำบลนาขาม	250		11	3	-	-	-	-	-	-	-	-	-	-	-	-	236	TambonNa Kham
ตำบลหนองห้าง	140		4	-	1	-	-	-	-	-	-	-	-	-	-	-	135	TambonNong Hang
ตำบลนาโก	526		2	-	-	-	-	-	-	-	-	-	-	-	-	-	524	TambonNa Ko
ตำบลสมสะอาด	150		16	-	-	-	-	-	-	-	-	-	1	-	-	-	133	TambonSom Sa-at
ตำบลภูคำ	139		8	2	4	-	-	-	-	-	-	-	-	-	-	-	125	TambonKut Khao
อำเภอฆาง	4,368		112	5	4	1	1	1	1	-	-	-	-	-	-	-	4,243	AmphoeKhao Wong
ตำบลคุ้มเก่า	1,383		63	4	2	-	-	-	1	1	-	-	-	-	-	-	1,312	TambonKhum Kao
ตำบลสงเปลือย	1,120		6	-	-	-	-	-	-	-	-	-	-	-	-	-	1,114	TambonSong Plueai
ตำบลหนองเสือ	487		7	-	1	-	-	-	-	-	-	-	-	-	-	-	479	TambonNong Phue
ตำบลลาดสีมคุ้มใหม่	753		23	1	1	1	1	-	-	-	-	-	-	-	-	-	726	TambonKut Sim Khum Mai
ตำบลสระพังทอง	303		3	-	-	-	-	-	-	-	-	-	-	-	-	-	300	TambonSa Phang Thong
ตำบลภูปลาค้าว	322		10	-	-	-	-	-	-	-	-	-	-	-	-	-	312	TambonKut Pla Khao
อำเภอยางตลาด	3,641		281	61	15	6	4	3	2	1	2	-	-	-	-	-	3,266	AmphoeYang Talat
ตำบลยางตลาด	735		103	29	3	2	-	2	1	-	-	-	-	-	-	-	595	TambonYang Talat
ตำบลหัววัง	326		17	1	1	-	-	-	-	-	-	-	-	-	-	-	307	TambonHua Ngua
ตำบลอุ้มเม่า	206		25	2	1	-	1	-	-	-	1	-	-	-	-	-	176	TambonUm Mao
ตำบลบัวบาน	261		18	3	-	-	1	-	-	-	-	-	-	-	-	-	239	TambonBua Ban
ตำบลเวือ	139		8	3	3	-	2	-	-	-	-	-	-	-	-	-	123	TambonWoe
ตำบลอิทธิ	159		4	1	-	1	-	-	-	-	-	-	-	-	-	-	153	TambonI Tue
ตำบลหัวนาคำ	293		29	4	2	-	-	-	1	-	-	-	-	-	-	-	257	TambonHua Na Kham
ตำบลหนองอ้อเฒ่า	210		6	3	1	-	-	-	-	-	-	-	-	-	-	-	200	TambonNong I Thao
ตำบลดอนสมบูรณ์	323		10	5	-	1	-	-	-	-	1	-	-	-	-	-	306	TambonDon Sombun
ตำบลนาเขือ	162		12	4	1	-	-	-	-	-	-	-	-	-	-	-	145	TambonNa Chueak
ตำบลคลองขาม	261		19	2	2	2	-	-	-	1	-	-	-	-	-	-	235	TambonKhlong Kham
ตำบลเขาพระนอน	114		10	2	-	-	-	-	-	-	-	-	-	-	-	-	102	TambonKha Phra Non
ตำบลนาดี	122		6	1	-	-	-	-	-	-	-	-	-	-	-	-	115	TambonNadi
ตำบลโนนสูง	171		5	1	-	-	-	-	-	-	-	-	-	-	-	-	165	TambonNon Sung
ตำบลหนองดอกเป็น	159		9	-	1	-	-	-	1	-	-	-	-	-	-	-	148	TambonNong Tok Paen

ตาราง 7 จำนวนสถานประกอบการ จำแนกตามขนาดของสถานประกอบการ (จำนวนลูกจ้าง) อำเภอและตำบล (ต่อ)
TABLE 7 NUMBER OF ESTABLISHMENTS BY SIZE OF ESTABLISHMENT (NUMBER OF EMPLOYEES), AMPHOE AND TAMBON (Cont'd)

อำเภอ/ตำบล	จำนวน สถานประกอบการ	ขนาดของสถานประกอบการ (จำนวนลูกจ้าง) Size of establishment (Number of employees)											Amphoe/Tambon					
		ไม่มี																
		1 - 5	6 - 10	11 - 15	16 - 20	21 - 25	26 - 30	31 - 50	51 - 100	101 - 200	201 - 500	501 - 1,000		> 1,000				
อำเภอห้วยเม็ก	1,406	84	13	3	-	-	-	-	-	-	-	-	-	-	-	-	1,306	AmphoeHuai Mek
ตำบลห้วยเม็ก	283	23	1	-	-	-	-	-	-	-	-	-	-	-	-	-	259	TambonHuai Mek
ตำบลคำใหญ่	231	29	6	-	-	-	-	-	-	-	-	-	-	-	-	-	196	TambonKham Yai
ตำบลภูโคก	230	7	-	2	-	-	-	-	-	-	-	-	-	-	-	-	221	TambonKut Don
ตำบลบึงนางเรียง	144	3	-	-	-	-	-	-	-	-	-	-	-	-	-	-	141	TambonBueng Na Riang
ตำบลหัวหิน	100	1	-	-	-	-	-	-	-	-	-	-	-	-	-	-	99	TambonHua Hin
ตำบลพิบูล	111	9	4	1	-	-	-	-	-	-	-	-	-	-	-	-	97	TambonPhimun
ตำบลคำเหือดแก้ว	148	1	1	-	-	-	-	-	-	-	-	-	-	-	-	-	146	TambonKham Mueat Kaeo
ตำบลโนนสะอาด	104	10	1	-	-	-	-	-	-	-	-	-	-	-	-	-	93	TambonNon Sa-at
ตำบลทรายทอง	55	1	-	-	-	-	-	-	-	-	-	-	-	-	-	-	54	TambonSai Thong
อำเภอสหัสขันธ์	1,345	102	26	8	2	-	2	-	-	-	-	3	-	-	-	-	1,202	AmphoeSahatsakhon
ตำบลภูสิงห์	104	14	4	1	-	-	-	-	-	-	-	-	-	-	-	-	84	TambonPhu Sing
ตำบลสหัสขันธ์	180	4	3	4	2	-	1	-	-	-	-	1	-	-	-	-	165	TambonSahat Khan
ตำบลนางะเชื้อ	221	1	-	-	-	-	-	-	-	-	-	-	-	-	-	-	220	TambonNa Makhuea
ตำบลโนนศิลา	232	10	4	1	-	-	-	-	-	-	-	-	-	-	-	-	217	TambonNon Sila
ตำบลนิคม	142	17	6	1	-	-	-	-	-	-	-	-	-	-	-	-	118	TambonNikhom
ตำบลโนนแหลมทอง	119	9	2	-	-	-	-	-	-	-	-	2	-	-	-	-	106	TambonNon Laem Thong
ตำบลโนนบุรี	241	38	5	1	-	-	-	-	-	-	-	-	-	-	-	-	197	TambonNon Buri
ตำบลโนนน้ำแก้ง	106	9	2	-	-	-	-	-	-	-	-	-	-	-	-	-	95	TambonNon Nam Kiang
อำเภอคำม่วง	2,817	91	12	4	1	-	1	-	-	-	-	1	-	-	-	-	2,707	AmphoeKham Muang
ตำบลทุ่งตອງ	370	42	4	2	-	-	-	-	-	-	-	1	-	-	-	-	321	TambonThung Khlong
ตำบลโพ	1,158	27	3	1	-	-	-	-	-	-	-	-	-	-	-	-	1,126	TambonPhon
ตำบลคินสี	493	11	2	-	-	-	-	-	-	-	-	-	-	-	-	-	480	TambonDin Chi
ตำบลนาบอน	244	1	1	1	-	-	-	-	-	-	-	-	-	-	-	-	241	TambonNa Bon
ตำบลนาทัน	359	2	-	-	-	-	-	-	-	-	-	-	-	-	-	-	357	TambonNa Than
ตำบลเนินยาง	193	8	2	-	1	-	-	-	-	-	-	-	-	-	-	-	182	TambonNoen Yang
อำเภอท่าคันโท	891	34	11	1	1	1	1	-	-	-	-	-	-	-	-	-	840	AmphoeTha Khantho
ตำบลท่าคันโท	166	7	2	1	-	-	-	-	-	-	-	-	-	-	-	-	156	TambonTha Khantho
ตำบลกุงเก่า	143	7	-	-	1	1	1	-	-	-	-	-	-	-	-	-	133	TambonKung Kao
ตำบลยางชุม	77	2	1	-	-	-	-	-	-	-	-	-	-	-	-	-	74	TambonYang Um
ตำบลฤๅจิก	131	5	-	-	-	-	-	-	-	-	-	-	-	-	-	-	126	TambonKut Chik
ตำบลนาตาล	266	10	6	-	-	-	-	-	-	-	-	-	-	-	-	-	248	TambonNa Tan
ตำบลดงสมบูรณ์	108	3	2	-	-	-	-	-	-	-	-	-	-	-	-	-	103	TambonDong Sombun

ตาราง 7 จำนวนสถานประกอบการ จำนวนตามขนาดของสถานประกอบการ (จำนวนลูกจ้าง) อำเภอและตำบล (ต่อ)
TABLE 7 NUMBER OF ESTABLISHMENTS BY SIZE OF ESTABLISHMENT (NUMBER OF EMPLOYEES), AMPHOE AND TAMBON (Cont'd)

อำเภอ/ตำบล	จำนวน สถานประกอบการ Number of establishments	ขนาดของสถานประกอบการ (จำนวนลูกจ้าง) Size of establishment (Number of employees)											ไม่มี No	Amphoe/Tambon				
		1 - 5	6 - 10	11- 15	16 - 20	21 - 25	26 - 30	31 - 50	51 - 100	101 - 200	201 - 500	501 - 1,000			> 1,000			
อำเภอหนองสูง	2,067	161	18	13	3	1	1	1	2	-	-	-	-	-	-	-	1,868	AmphoeNong Kung Si
ตำบลหนองสูงศรี	323	53	7	2	-	-	-	-	-	-	-	-	-	-	-	-	261	TambonNong Kung Si
ตำบลหนองบัว	196	2	-	-	-	-	-	-	-	-	-	-	-	-	-	-	194	TambonNong Bua
ตำบลโคกศรี	325	18	-	-	-	-	-	-	-	-	-	-	-	-	-	-	307	TambonKok Khrua
ตำบลหนองสวรรค์	179	1	2	1	-	-	-	-	2	-	-	-	-	-	-	-	173	TambonNong Suang
ตำบลเสลคำ	160	-	-	-	-	-	-	-	-	-	-	-	-	-	-	-	160	TambonSao Lao
ตำบลหนองใหญ่	217	6	4	1	1	-	1	-	-	-	-	-	-	-	-	-	204	TambonNong Yai
ตำบลดงมูล	293	26	5	8	2	1	-	-	-	-	-	-	-	-	-	-	251	TambonDong Mun
ตำบลลำหนองแสน	251	50	-	1	-	-	-	-	-	-	-	-	-	-	-	-	200	TambonLam Nong Saen
ตำบลหนองหิน	123	5	-	-	-	-	-	-	-	-	-	-	-	-	-	-	118	TambonNong Hin
อำเภอสมเด็จ	2,481	239	53	5	4	1	-	5	1	-	-	-	-	-	-	-	2,173	AmphoeSamdet
ตำบลสมเด็จ	813	158	36	4	1	-	-	3	1	-	-	-	-	-	-	-	610	TambonSamdet
ตำบลหนองแวง	447	20	4	-	1	1	-	1	-	-	-	-	-	-	-	-	420	TambonNong Waeng
ตำบลแสงอาทิตย์	259	6	1	-	-	-	-	-	-	-	-	-	-	-	-	-	252	TambonSaeng Badan
ตำบลท่าไชย	142	7	-	-	-	-	-	-	-	-	-	-	-	-	-	-	135	TambonMaha Chai
ตำบลชุมมน	252	25	4	-	1	-	-	1	-	-	-	-	-	-	-	-	221	TambonMu Mon
ตำบลผาเสวย	248	15	2	1	-	-	-	-	-	-	-	-	-	-	-	-	230	TambonPha Sawoei
ตำบลศรีสมเด็จ	178	1	5	-	-	-	-	-	-	-	-	-	-	-	-	-	172	TambonSi Somdet
ตำบลลำห้วยหลวง	142	7	1	-	1	-	-	-	-	-	-	-	-	-	-	-	133	TambonLam Huai Lua
อำเภอห้วยผึ้ง	1,012	87	15	4	-	1	2	-	-	-	2	-	-	-	-	-	901	AmphoeHuai Phueng
ตำบลคำบง	146	5	2	1	-	-	-	-	-	-	2	-	-	-	-	-	136	TambonKham Bong
ตำบลไค้	209	1	3	1	-	-	-	1	-	-	-	-	-	-	-	-	203	TambonKhai Nun
ตำบลนิคมห้วยผึ้ง	505	75	6	1	-	1	-	-	-	-	-	-	-	-	-	-	422	TambonNikhom Huai Phueng
ตำบลหนองฮีบุตร	152	6	4	1	-	-	1	-	-	-	1	-	-	-	-	-	140	TambonNong Hi But
อำเภอสามชัย	1,350	30	6	5	3	1	1	-	1	-	1	-	-	-	-	-	1,303	AmphoeSam Chai
ตำบลสำราญ	447	8	1	-	-	-	-	-	-	-	-	-	-	-	-	-	437	TambonSamran
ตำบลสำราญใต้	298	12	5	3	2	1	-	-	-	-	-	-	-	-	-	-	275	TambonSamran Tai
ตำบลคำสร้างเที่ยง	170	1	-	2	-	-	1	-	-	-	-	-	-	-	-	-	166	TambonKham Sang Thiang
ตำบลหนองช้าง	435	9	-	-	1	-	-	-	-	-	-	-	-	-	-	-	425	TambonNong Chang
อำเภอนาคู	1,164	81	16	3	1	3	1	1	1	-	-	-	-	-	-	-	1,058	AmphoeNa Khu
ตำบลนาหว้า	428	41	1	1	-	-	-	-	-	-	-	-	-	-	-	-	385	TambonNa Khu
ตำบลสายบัว	119	17	1	-	-	-	-	-	-	-	-	-	-	-	-	-	101	TambonSai Na Wang
ตำบลโนนนาจาน	271	7	1	-	-	-	-	-	-	-	-	-	-	-	-	-	263	TambonNon Na Chan
ตำบลบ่อแก้ว	198	5	12	-	-	1	1	-	-	-	-	-	-	-	-	-	179	TambonBo Kaeo
ตำบลภูแล่นช้าง	148	11	1	2	1	2	-	-	-	-	-	-	-	-	-	-	130	TambonPhu Laen Chang

ตาราง 7 จำนวนสถานประกอบการ จำแนกตามขนาดของสถานประกอบการ (จำนวนลูกจ้าง) อำเภอและตำบล (ต่อ)
TABLE 7 NUMBER OF ESTABLISHMENTS BY SIZE OF ESTABLISHMENT (NUMBER OF EMPLOYEES), AMPHOE AND TAMBON (Cont'd)

อำเภอ/ตำบล	จำนวน สถานประกอบการ Number of establishments	ขนาดของสถานประกอบการ (จำนวนลูกจ้าง) Size of establishment (Number of employees)											Amphoe/Tambon				
		1 - 5	6 - 10	11 - 15	16 - 20	21 - 25	26 - 30	31 - 50	51 - 100	101 - 200	201 - 500	501 - 1,000		> 1,000	ไม่มี No		
อำเภอตอนงาน	656	31	11	3	1	-	2	-	-	-	-	-	-	-	-	608	AmphoeDon Chan
ตำบลดอนจาน	245	10	3	3	-	-	2	-	-	-	-	-	-	-	-	227	TambonDon Chan
ตำบลสะอาดไชยศรี	103	7	-	-	-	-	-	-	-	-	-	-	-	-	-	96	TambonSa-at Chai Si
ตำบลดงพุง	111	4	3	-	-	-	-	-	-	-	-	-	-	-	-	104	TambonDong Phayung
ตำบลม่วงนา	112	8	1	-	-	-	-	-	-	-	-	-	-	-	-	103	TambonMuang Na
ตำบลนาจำปา	85	2	4	-	1	-	-	-	-	-	-	-	-	-	-	78	TambonNa Champa
อำเภอสังขย	1,013	92	8	3	3	2	-	-	1	-	-	-	-	-	-	904	AmphoeKhong Chai
ตำบลสังขยพัฒนา	245	16	1	1	-	1	-	-	-	-	-	-	-	-	-	226	TambonKhong Chai Phatthana
ตำบลงหวากลาง	130	11	2	1	1	-	-	-	-	-	-	-	-	-	-	115	TambonLao Klang
ตำบลโคกสะอาด	361	59	4	1	-	1	-	-	1	-	-	-	-	-	-	295	TambonKhok Sa-at
ตำบลโนนศิลาเล็ก	125	2	1	-	2	-	-	-	-	-	-	-	-	-	-	120	TambonNon Sila Loeng
ตำบลลำชี	152	4	-	-	-	-	-	-	-	-	-	-	-	-	-	148	TambonLam Chi

ที่มา : สำนักบริหารและอุตสาหกรรม พ.ศ. 2555 (ข้อมูลพื้นฐาน) จังหวัด กาฬสินธุ์ สำนักงานสถิติแห่งชาติ กระทรวงเทคโนโลยีสารสนเทศและการสื่อสาร

Source : The 2012 Business and Industrial Census (Basic Information), Kalasin Province, National Statistical Office, Ministry of Information and Communication Technology.

ตาราง 8 จำนวนลูกจ้างในสถานประกอบการ จำนวนตามขนาดของสถานประกอบการ (จำนวนคนทำงาน) อำเภอและตำบล

TABLE 8 NUMBER OF EMPLOYEES IN ESTABLISHMENTS BY SIZE OF ESTABLISHMENT (NUMBER OF PERSONS ENGAGED), AMPHOE AND TAMBON

อำเภอ/ตำบล	จำนวนลูกจ้าง	ขนาดของสถานประกอบการ (จำนวนคนทำงาน) Size of establishment (Number of persons engaged)										อำเภอ/Tambon				
		1 - 5	6 - 10	11 - 15	16 - 20	21 - 25	26 - 30	31 - 50	51 - 100	101 - 200	201 - 500		501 - 1,000	> 1,000		
จังหวัดกาฬสินธุ์	24,844	5,426	4,708	2,878	1,299	1,118	781	1,391	968	1,609	3,106	1,560	-	-	-	Katasin
อำเภอเมืองกาฬสินธุ์	8,508	1,710	1,166	822	495	438	240	600	390	1,309	1,338	-	-	-	-	AmphoeMueang Katasin
ตำบลกาฬสินธุ์	6,224	1,338	883	658	378	378	213	528	185	655	1,008	-	-	-	-	TambonKatasin
ตำบลหน่อ	62	28	9	10	15	-	-	-	-	-	-	-	-	-	-	TambonNuea
ตำบลหลุบ	177	72	51	22	32	-	-	-	-	-	-	-	-	-	-	TambonLup
ตำบลไผ่	42	9	17	-	16	-	-	-	-	-	-	-	-	-	-	TambonPhai
ตำบลลำปาว	79	26	13	20	-	20	-	-	-	-	-	-	-	-	-	TambonLam Pao
ตำบลลำพาน	17	13	4	-	-	-	-	-	-	-	-	-	-	-	-	TambonLam Phan
ตำบลเชียงศรีชัย	67	7	-	-	-	-	-	-	60	-	-	-	-	-	-	TambonChiang Khruaea
ตำบลบึงวิชัย	12	7	5	-	-	-	-	-	-	-	-	-	-	-	-	TambonBueng Wichai
ตำบลห้วยโพธิ์	322	75	50	32	-	20	-	-	145	-	-	-	-	-	-	TambonHuai Pho
ตำบลภูปลอ	107	4	-	-	-	-	-	-	-	103	-	-	-	-	-	TambonPhu Po
ตำบลดุดิน	175	5	-	12	-	-	-	32	-	126	-	-	-	-	-	TambonPhu Din
ตำบลหนองกุง	196	32	34	-	-	-	-	-	-	130	-	-	-	-	-	TambonNong Kung
ตำบลกลางหมื่น	9	4	5	-	-	-	-	-	-	-	-	-	-	-	-	TambonKiang Muen
ตำบลขมิ้น	32	9	11	12	-	-	-	-	-	-	-	-	-	-	-	TambonKhamin
ตำบลโพหนอง	715	46	55	46	34	20	27	40	-	117	330	-	-	-	-	TambonPhon Thong
ตำบลนาจารย์	259	30	21	10	20	-	-	-	-	178	-	-	-	-	-	TambonNa Chan
ตำบลลำคลอง	13	5	8	-	-	-	-	-	-	-	-	-	-	-	-	TambonLam Khlong
อำเภอชนบท	512	124	119	114	56	-	59	40	-	-	-	-	-	-	-	AmphoeNa Mon
ตำบลนาบม	146	76	30	-	-	-	-	40	-	-	-	-	-	-	-	TambonNa Mon
ตำบลยอดแกง	155	17	34	39	36	-	29	-	-	-	-	-	-	-	-	TambonYot Kaeng
ตำบลสงเปือย	51	4	9	38	-	-	-	-	-	-	-	-	-	-	-	TambonSong Pluaei
ตำบลหลักเหลี่ยม	94	14	36	24	20	-	-	-	-	-	-	-	-	-	-	TambonLak Liam
ตำบลหนองบัว	66	13	10	13	-	-	30	-	-	-	-	-	-	-	-	TambonNong Bua
อำเภอกมลาไสย	1,724	409	363	350	87	168	55	167	125	-	-	-	-	-	-	AmphoeKamalasai
ตำบลกมลาไสย	265	98	15	32	-	65	-	-	55	-	-	-	-	-	-	TambonKamalasai
ตำบลหลักเมือง	161	57	52	52	-	-	-	-	-	-	-	-	-	-	-	TambonLak Mueang
ตำบลโพฆมน	329	48	86	20	-	20	25	60	70	-	-	-	-	-	-	TambonPhon Ngam
ตำบลดงสิง	323	13	60	140	18	-	30	62	-	-	-	-	-	-	-	TambonDong Ling
ตำบลชัยภูยา	263	110	71	20	19	43	-	-	-	-	-	-	-	-	-	TambonThanya
ตำบลหนองแปน	141	60	47	15	19	-	-	-	-	-	-	-	-	-	-	TambonNong Paen
ตำบลเจ้าท่า	120	11	32	46	31	-	-	-	-	-	-	-	-	-	-	TambonChao Tha
ตำบลโคกสมบูรณ	122	12	-	25	-	40	-	45	-	-	-	-	-	-	-	TambonKhok Sombun

ตาราง 8 จำนวนลูกจ้างในสถานประกอบการ จำแนกตามขนาดของสถานประกอบการ (จำนวนคนทำงาน) อำเภอและตำบล (ต่อ)

TABLE 8 NUMBER OF EMPLOYEES IN ESTABLISHMENTS BY SIZE OF ESTABLISHMENT (NUMBER OF PERSONS ENGAGED), AMPHOE AND TAMBON (Cont'd)

อำเภอ/ตำบล	จำนวน ลูกจ้าง Number of employees	ขนาดของสถานประกอบการ (จำนวนคนทำงาน) Size of establishment (Number of persons engaged)											Amphoe/Tambon				
		1 - 5	6 - 10	11 - 15	16 - 20	21 - 25	26 - 30	31 - 50	51 - 100	101 - 200	201 - 500	501 - 1,000		> 1,000			
ตำบลคูคตจิก	16	11	5	-	-	-	-	-	-	-	-	-	-	-	-	-	TambonKut Chik
ตำบลนาตาล	933	17	46	20	-	-	-	-	-	-	-	-	-	850	-	-	TambonNa Tan
ตำบลดงสมบูรณ์	20	3	17	-	-	-	-	-	-	-	-	-	-	-	-	-	TambonDong Sombun
อำเภอหนองสูงศรี	989	330	176	182	88	25	30	-	158	-	-	-	-	-	-	-	AmphoeNong Kung Si
ตำบลหนองศรี	211	116	60	22	13	-	-	-	-	-	-	-	-	-	-	-	TambonNong Kung Si
ตำบลหนองบัว	7	2	5	-	-	-	-	-	-	-	-	-	-	-	-	-	TambonNong Bua
ตำบลโคกเครี	57	42	15	-	-	-	-	-	-	-	-	-	-	-	-	-	TambonKhok Khrua
ตำบลหนองสว่าง	187	3	15	11	-	-	-	-	158	-	-	-	-	-	-	-	TambonNong Suang
ตำบลเสาหลัก	-	-	-	-	-	-	-	-	-	-	-	-	-	-	-	-	TambonSao Lao
ตำบลหนองใหญ่	112	11	16	35	20	-	30	-	-	-	-	-	-	-	-	-	TambonNong Yai
ตำบลดงมูล	278	62	37	99	55	25	-	-	-	-	-	-	-	-	-	-	TambonDong Mun
ตำบลลำหนองแสน	125	82	28	15	-	-	-	-	-	-	-	-	-	-	-	-	TambonLam Nong Saen
ตำบลหนองหิน	12	12	-	-	-	-	-	-	-	-	-	-	-	-	-	-	TambonNong Hin
อำเภอสมเด็จ	1,424	419	492	124	49	40	22	198	80	-	-	-	-	-	-	-	AmphoeSamdet
ตำบลสมเด็จ	907	253	331	104	18	-	-	121	80	-	-	-	-	-	-	-	TambonSamdet
ตำบลหนองแวง	173	35	36	20	-	20	22	40	-	-	-	-	-	-	-	-	TambonNong Waeng
ตำบลแจ้ห่ม	23	12	11	-	-	-	-	-	-	-	-	-	-	-	-	-	TambonSaeng Badan
ตำบลมหาไชย	18	18	-	-	-	-	-	-	-	-	-	-	-	-	-	-	TambonMaha Chai
ตำบลหนองมน	156	50	52	-	17	-	-	37	-	-	-	-	-	-	-	-	TambonMu Mon
ตำบลเวียง	58	32	12	-	14	-	-	-	-	-	-	-	-	-	-	-	TambonPha Sawoei
ตำบลศรีสมเด็จ	42	3	39	-	-	-	-	-	-	-	-	-	-	-	-	-	TambonSi Somdet
ตำบลลำห้วยหลวง	47	16	11	-	-	20	-	-	-	-	-	-	-	-	-	-	TambonLam Huai Lua
อำเภอท่าวุ้ง	1,160	166	121	94	-	-	81	-	-	-	698	-	-	-	-	-	AmphoeHuai Phueng
ตำบลคาง	740	7	20	15	-	-	-	-	-	-	698	-	-	-	-	-	TambonKham Bong
ตำบลโค่น	71	3	6	32	-	-	30	-	-	-	-	-	-	-	-	-	TambonKhai Nun
ตำบลนิคมห้วยผึ้ง	255	136	69	25	-	-	25	-	-	-	-	-	-	-	-	-	TambonNikhom Huai Phueng
ตำบลหนองฮีบุตร	94	20	26	22	-	-	26	-	-	-	-	-	-	-	-	-	TambonNong Hi But
อำเภอสามชัย	526	62	60	75	55	24	30	-	-	-	220	-	-	-	-	-	AmphoeSam Chai
ตำบลสำราญ	247	17	10	-	-	-	-	-	-	-	220	-	-	-	-	-	TambonSamran
ตำบลสำราญใต้	176	26	45	45	36	24	-	-	-	-	-	-	-	-	-	-	TambonSamran Tai
ตำบลคำสร้างเที่ยง	63	3	-	30	-	-	30	-	-	-	-	-	-	-	-	-	TambonKham Sang Thiang
ตำบลหนองช้าง	40	16	5	-	19	-	-	-	-	-	-	-	-	-	-	-	TambonNong Chang

ตาราง 8 จำนวนลูกจ้างในสถานประกอบการ จำแนกตามขนาดของสถานประกอบการ (จำนวนคนทำงาน) อำเภอและตำบล (ต่อ)

TABLE 8 NUMBER OF EMPLOYEES IN ESTABLISHMENTS BY SIZE OF ESTABLISHMENT (NUMBER OF PERSONS ENGAGED), AMPHOE AND TAMBON (Cont'd)

อำเภอ/ตำบล	จำนวน ลูกจ้าง Number of employees	ขนาดของสถานประกอบการ (จำนวนคนทำงาน) Size of establishment (Number of persons engaged)											Amphoe/Tambon			
		1 - 5	6 - 10	11- 15	16 - 20	21 - 25	26 - 30	31 - 50	51 - 100	101 - 200	201 - 500	501 - 1,000		> 1,000		
อำเภอนาดูน	529	139	186	44	20	72	30	33	5	-	-	-	-	-	-	AmphoeNa Khu
ตำบลนาคู	104	75	18	11	-	-	-	-	-	-	-	-	-	-	-	TambonNa Khu
ตำบลสายน้ำวัง	48	21	22	-	-	-	-	-	5	-	-	-	-	-	-	TambonSai Na Wang
ตำบลโนนมะจาน	30	15	15	-	-	-	-	-	-	-	-	-	-	-	-	TambonNon Na Chan
ตำบลบ่อแก้ว	172	12	97	9	-	24	30	-	-	-	-	-	-	-	-	TambonBo Kaeo
ตำบลภูแล่นช้าง	175	16	34	24	20	48	-	33	-	-	-	-	-	-	-	TambonPhu Laen Chang
อำเภอดอนจาน	294	55	98	61	20	-	60	-	-	-	-	-	-	-	-	AmphoeDon Chan
ตำบลดอนจาน	147	11	35	41	-	-	60	-	-	-	-	-	-	-	-	TambonDon Chan
ตำบลสระอากาศไชยศรี	19	9	10	-	-	-	-	-	-	-	-	-	-	-	-	TambonSa-at Chai Si
ตำบลดงพุง	38	12	26	-	-	-	-	-	-	-	-	-	-	-	-	TambonDong Phayung
ตำบลม่วงนา	30	18	12	-	-	-	-	-	-	-	-	-	-	-	-	TambonMuang Na
ตำบลนาจำปา	60	5	15	20	20	-	-	-	-	-	-	-	-	-	-	TambonNa Champa
อำเภอซำสูงชัย	536	126	175	57	38	80	-	-	60	-	-	-	-	-	-	AmphoeKhong Chai
ตำบลช่องชัยพัฒนา	86	28	23	12	-	23	-	-	-	-	-	-	-	-	-	TambonKhong Chai Phatthana
ตำบลเหล่ากลาง	71	19	17	15	-	20	-	-	-	-	-	-	-	-	-	TambonLao Klang
ตำบลโคกสะอาด	317	69	121	30	-	37	-	-	60	-	-	-	-	-	-	TambonKhok Sa-at
ตำบลโนนศิลาสูง	54	2	14	-	38	-	-	-	-	-	-	-	-	-	-	TambonNon Sila Loeng
ตำบลลำชี	8	8	-	-	-	-	-	-	-	-	-	-	-	-	-	TambonLam Chi

ที่มา : สำนักงานธุรกิจและอุตสาหกรรม พ.ศ. 2555 (ข้อมูลพื้นฐาน) จังหวัด กาฬสินธุ์ สำนักงานสถิติแห่งชาติ กระทรวงเทคโนโลยีสารสนเทศและการสื่อสาร

Source : The 2012 Business and Industrial Census (Basic Information), Kalasin Province, National Statistical Office, Ministry of Information and Communication Technology.

ตาราง 9 จำนวนสถานประกอบการ จำนวนตามการขายสินค้าหรือบริการทางอินเทอร์เน็ต อำเภอและตำบล
 TABLE 9 NUMBER OF ESTABLISHMENTS BY SALES OF GOODS VIA INTERNET, AMPHOE AND TAMBON

อำเภอ/ตำบล	จำนวน สถานประกอบการ Number of establishments	การขายสินค้าหรือบริการทางอินเทอร์เน็ต Sales of goods via internet		Amphoe/Tambon
		มี Yes	ไม่มี No	
จังหวัดกาฬสินธุ์	37,673	112	37,561	Kalasin
อำเภอเมืองกาฬสินธุ์	5,500	58	5,442	AmphoeMueang Kalasin
ตำบลกาฬสินธุ์	2,681	50	2,631	TambonKalasin
ตำบลเทโพ	160	-	160	TambonNuea
ตำบลหุดุบ	376	-	376	TambonLup
ตำบลไผ่	140	-	140	TambonPhai
ตำบลลำปาว	164	1	163	TambonLam Pao
ตำบลลำพาน	206	-	206	TambonLam Phan
ตำบลเชียงเครือ	215	2	213	TambonChiang Khruea
ตำบลบึงวิชัย	107	-	107	TambonBueang Wichai
ตำบลห้วยโพธิ์	297	1	296	TambonHuai Pho
ตำบลภูโป	148	-	148	TambonPhu Po
ตำบลภูดิน	115	2	113	TambonPhu Din
ตำบลหนองกุง	145	1	144	TambonNong Kung
ตำบลกลางหมื่น	79	-	79	TambonKiang Muen
ตำบลขมิ้น	132	-	132	TambonKhamin
ตำบลโพหนอง	239	-	239	TambonPhon Thong
ตำบลนาจารย์	169	1	168	TambonNa Chan
ตำบลลำคอง	127	-	127	TambonLam Khlong
อำเภอนามน	868	1	867	AmphoeNa Mon
ตำบลนามน	301	-	301	TambonNa Mon
ตำบลยอดแกง	149	-	149	TambonYot Kaeng
ตำบลสงเปือย	145	1	144	TambonSong Plueai
ตำบลหลักเหลี่ยม	150	-	150	TambonLak Liam
ตำบลหนองบัว	123	-	123	TambonNong Bua

ตาราง 9 จำนวนสถานประกอบการ จำนวนตามการขายสินค้าหรือบริการทางอินเทอร์เน็ต อำเภอและตำบล (ต่อ)
 TABLE 9 NUMBER OF ESTABLISHMENTS BY SALES OF GOODS VIA INTERNET, AMPHOE AND TAMBON (Cont'd)

อำเภอ/ตำบล	จำนวน สถานประกอบการ Number of establishments	การขายสินค้าหรือบริการทางอินเทอร์เน็ต Sales of goods via internet		Amphoe/Tambon
		มี Yes	ไม่มี No	
อำเภอภมลาวชัย	2,656	-	2,656	AmphoeKamalasai
ตำบลภมลาวชัย	385	-	385	TambonKamalasai
ตำบลหลักเมือง	267	-	267	TambonLak Mueang
ตำบลโพนงาม	462	-	462	TambonPhon Ngam
ตำบลดงสิง	250	-	250	TambonDong Ling
ตำบลชัยภูมิ	588	-	588	TambonThanya
ตำบลหนองแปน	295	-	295	TambonNong Paen
ตำบลเจ้าท่า	294	-	294	TambonChao Tha
ตำบลโคกสมบูรณ์	115	-	115	TambonKok Sombun
อำเภอร่องคำ	759	-	759	AmphoeRong Kham
ตำบลร่องคำ	216	-	216	TambonRong Kham
ตำบลสามัคคี	376	-	376	TambonSamakkhi
ตำบลเหล่าอ้อย	167	-	167	TambonLao Oi
อำเภอภูฉินารายณ์	3,679	-	3,679	AmphoeKuchinarai
ตำบลบัวขาว	865	-	865	TambonBua Khao
ตำบลแจนแลน	270	-	270	TambonChaen Laen
ตำบลเหล่าใหญ่	204	-	204	TambonLao Yai
ตำบลจุมจัง	197	-	197	TambonChum Chang
ตำบลเหล่าเฮงงาม	224	-	224	TambonLao Hai Ngam
ตำบลกุตุหว่า	484	-	484	TambonKut Wa
ตำบลสามขา	230	-	230	TambonSam Kha
ตำบลนาขาม	250	-	250	TambonNa Kham
ตำบลหนองห้าง	140	-	140	TambonNong Hang
ตำบลนาโก	526	-	526	TambonNa Ko
ตำบลสมสะอาด	150	-	150	TambonSom Sa-at
ตำบลกุตุควา	139	-	139	TambonKut Khao

ตาราง 9 จำนวนสถานประกอบการ จำแนกตามการขายสินค้าหรือบริการทางอินเทอร์เน็ต อำเภอและตำบล (ต่อ)
 TABLE 9 NUMBER OF ESTABLISHMENTS BY SALES OF GOODS VIA INTERNET, AMPHOE AND TAMBON (Cont'd)

อำเภอ/ตำบล	จำนวน สถานประกอบการ Number of establishments	การขายสินค้าหรือบริการทางอินเทอร์เน็ต		Amphoe/Tambon
		Sales of goods via internet		
		มี Yes	ไม่มี No	
อำเภอเขาวง	4,368	16	4,352	AmphoeKhao Wong
ตำบลคุ้มเก่า	1,383	5	1,378	TambonKhum Kao
ตำบลสงเปลือย	1,120	2	1,118	TambonSong Plueai
ตำบลหนองฝ้อ	487	3	484	TambonNong Phue
ตำบลกุตุลิมคุ้มใหม่	753	1	752	TambonKut Sim Khum Mai
ตำบลสระพังทอง	303	2	301	TambonSa Phang Thong
ตำบลกุตุปลาตัว	322	3	319	TambonKut Pla Khao
อำเภอยางตลาด	3,641	4	3,637	AmphoeYang Talat
ตำบลยางตลาด	735	1	734	TambonYang Talat
ตำบลหัววัง	326	-	326	TambonHua Ngua
ตำบลอุ่มเม่า	206	-	206	TambonUm Mao
ตำบลบัวบาน	261	1	260	TambonBua Ban
ตำบลเว่	139	-	139	TambonWoe
ตำบลอิ้อ	159	-	159	TambonI Tue
ตำบลหัวนาคำ	293	-	293	TambonHua Na Kham
ตำบลหนองอีแต่า	210	1	209	TambonNong I Thao
ตำบลดอนสมบุรณ์	323	-	323	TambonDon Sombun
ตำบลนาซ้อก	162	-	162	TambonNa Chueak
ตำบลคลองขาม	261	-	261	TambonKhlong Kham
ตำบลเขาพระนอน	114	-	114	TambonKhao Phra Non
ตำบลนาดี	122	-	122	TambonNadi
ตำบลโนนสูง	171	1	170	TambonNon Sung
ตำบลหนองตอกแป้น	159	-	159	TambonNong Tok Paen
อำเภอห้วยเม็ก	1,406	7	1,399	AmphoeHuai Mek
ตำบลห้วยเม็ก	283	2	281	TambonHuai Mek
ตำบลคำใหญ่	231	-	231	TambonKham Yai

ตาราง 9 จำนวนสถานประกอบการ จำแนกตามการขายสินค้าหรือบริการทางอินเทอร์เน็ต อำเภอและตำบล (ต่อ)
 TABLE 9 NUMBER OF ESTABLISHMENTS BY SALES OF GOODS VIA INTERNET, AMPHOE AND TAMBON (Cont'd)

อำเภอ/ตำบล	จำนวน สถานประกอบการ Number of establishments	การขายสินค้าหรือบริการทางอินเทอร์เน็ต Sales of goods via internet		Amphoe/Tambon
		มี Yes	ไม่มี No	
ตำบลคูโคโค	230	-	230	TambonKut Don
ตำบลบึงนาเรียง	144	2	142	TambonBueng Na Rieng
ตำบลหัวหิน	100	2	98	TambonHua Hin
ตำบลพิบูล	111	-	111	TambonPhimun
ตำบลคำหม้อดแก้ว	148	-	148	TambonKham Mueat Kaeo
ตำบลโนนสะอาด	104	1	103	TambonNon Sa-at
ตำบลทรายทอง	55	-	55	TambonSai Thong
อำเภอสหัสขันธ์	1,345	5	1,340	AmphoeSahatsakhan
ตำบลภูสิงห์	104	-	104	TambonPhu Sing
ตำบลสหัสขันธ์	180	-	180	TambonSahat Khan
ตำบลนามะเขือ	221	1	220	TambonNa Makhuea
ตำบลโนนศิลา	232	1	231	TambonNon Sila
ตำบลนิคม	142	-	142	TambonNikhom
ตำบลโนนแหลมทอง	119	-	119	TambonNon Laem Thong
ตำบลโนนบุรี	241	3	238	TambonNon Buri
ตำบลโนนน่านเกลี้ยง	106	-	106	TambonNon Nam Kiang
อำเภอคำม่วง	2,817	-	2,817	AmphoeKham Muang
ตำบลทุ่งคอง	370	-	370	TambonThung Khlong
ตำบลโพธิ์	1,158	-	1,158	TambonPhon
ตำบลดินดี	493	-	493	TambonDin Chi
ตำบลนาบอน	244	-	244	TambonNa Bon
ตำบลนาทัน	359	-	359	TambonNa Than
ตำบลเนินยาง	193	-	193	TambonNoen Yang
อำเภอท่าคันโท	891	-	891	AmphoeTha Khantho
ตำบลท่าคันโท	166	-	166	TambonTha Khantho
ตำบลกุงเก่า	143	-	143	TambonKung Kao

ตาราง 9 จำนวนสถานประกอบการ จำแนกตามการขายสินค้าหรือบริการทางอินเทอร์เน็ต อำเภอและตำบล (ต่อ)
 TABLE 9 NUMBER OF ESTABLISHMENTS BY SALES OF GOODS VIA INTERNET, AMPHOE AND TAMBON (Cont'd)

อำเภอ/ตำบล	จำนวน สถานประกอบการ Number of establishments	การขายสินค้าหรือบริการทางอินเทอร์เน็ต Sales of goods via internet		Amphoe/Tambon
		มี Yes	ไม่มี No	
ตำบลยางอู่ม	77	-	77	TambonYang Um
ตำบลกุดจิก	131	-	131	TambonKut Chik
ตำบลนาตาล	266	-	266	TambonNa Tan
ตำบลดงสมบูรณ์	108	-	108	TambonDong Sombun
อำเภอหนองกุงศรี	2,067	3	2,064	AmphoeNong Kung Si
ตำบลหนองกุงศรี	323	1	322	TambonNong Kung Si
ตำบลหนองบัว	196	-	196	TambonNong Bua
ตำบลโคกเคี้ยว	325	-	325	TambonKhok Khrua
ตำบลหนองสง	179	-	179	TambonNong Suang
ตำบลเสาเล้า	160	-	160	TambonSao Lao
ตำบลหนองใหญ่	217	1	216	TambonNong Yai
ตำบลดงมูล	293	1	292	TambonDong Mun
ตำบลลำหนองแสน	251	-	251	TambonLam Nong Saen
ตำบลหนองหิน	123	-	123	TambonNong Hin
อำเภอสมเด็จ	2,481	3	2,478	AmphoeSamdet
ตำบลสมเด็จ	813	2	811	TambonSamdet
ตำบลหนองแวง	447	-	447	TambonNong Waeng
ตำบลเชียงบาล	259	-	259	TambonSaeng Badan
ตำบลมหาไชย	142	-	142	TambonMaha Chai
ตำบลหมื่น	252	-	252	TambonMu Mon
ตำบลผาเสวย	248	-	248	TambonPha Sawoei
ตำบลศรีสมเด็จ	178	-	178	TambonSi Somdet
ตำบลลำห้วยหลวง	142	1	141	TambonLam Huai Lua
อำเภอหัวฝาย	1,012	-	1,012	AmphoeHuai Phueng
ตำบลคำบง	146	-	146	TambonKham Bong
ตำบลไค้	209	-	209	TambonKhai Nun

ตาราง 9 จำนวนสถานประกอบการ จำแนกตามการขายสินค้าหรือบริการทางอินเทอร์เน็ต อำเภอและตำบล (ต่อ)

TABLE 9 NUMBER OF ESTABLISHMENTS BY SALES OF GOODS VIA INTERNET, AMPHOE AND TAMBON (Cont'd)

อำเภอ/ตำบล	จำนวน สถานประกอบการ Number of establishments	การขายสินค้าหรือบริการทางอินเทอร์เน็ต Sales of goods via internet		Amphoe/Tambon
		Sales of goods via internet		
		มี Yes	ไม่มี No	
ตำบลนิคมห้วยผึ้ง	505	-	505	TambonNikhom Huai Phueng
ตำบลหนองอีบุตร	152	-	152	TambonNong I But
อำเภอสามชัย	1,350	1	1,349	AmphoeSam Chai
ตำบลสำราญ	447	1	446	TambonSamran
ตำบลสำราญใต้	298	-	298	TambonSamran Tai
ตำบลคำสร้างเที่ยง	170	-	170	TambonKham Sang Thiang
ตำบลหนองช้าง	435	-	435	TambonNong Chang
อำเภอนาคู	1,164	9	1,155	AmphoeNa Khu
ตำบลนาคู	428	6	422	TambonNa Khu
ตำบลสายนาวัง	119	-	119	TambonSai Na Wang
ตำบลโนนนานาน	271	2	269	TambonNon Na Chan
ตำบลบ่อแก้ว	198	1	197	TambonBo Kao
ตำบลภูแล่นช้าง	148	-	148	TambonPhu Laen Chang
อำเภอดอนจาน	656	1	655	AmphoeDon Chan
ตำบลดอนจาน	245	-	245	TambonDon Chan
ตำบลสะอาดไชยศรี	103	-	103	TambonSa-at Chai Si
ตำบลดงพยอม	111	-	111	TambonDong Phayung
ตำบลม่วงนา	112	-	112	TambonMuang Na
ตำบลนาจำปา	85	1	84	TambonNa Champa
อำเภอซोंงชัย	1,013	4	1,009	AmphoeKhong Chai
ตำบลซोंงชัยพัฒนา	245	-	245	TambonKhong Chai Phatthana
ตำบลเหล่ากลาง	130	-	130	TambonLao Klang
ตำบลโคกสะอาด	361	3	358	TambonKhok Sa-at
ตำบลโนนศิลาเล็ก	125	-	125	TambonNon Sila Loeng
ตำบลลำชี	152	1	151	TambonLam Chi

ที่มา : สำนักงานธุรกิจและอุตสาหกรรม พ.ศ. 2555 (ข้อมูลพื้นฐาน) จังหวัด กาฬสินธุ์ สำนักงานสถิติแห่งชาติ กระทรวงเทคโนโลยีสารสนเทศและการสื่อสาร

Source : The 2012 Business and Industrial Census (Basic Information), Kalasin Province, National Statistical Office, Ministry of Information and Communication Technology.

ตาราง 10 จำนวนสถานประกอบการ จำแนกตามรูปแบบการจัดตั้งตามกฎหมาย และกิจกรรมทางเศรษฐกิจ

TABLE 10 NUMBER OF ESTABLISHMENTS BY FORM OF LEGAL ORGANIZATION AND ECONOMIC ACTIVITY

กิจกรรมทางเศรษฐกิจ	รูปแบบการจัดตั้งตามกฎหมาย										Total	Economic activity
	จำนวน สถานประกอบการ Number of establishments	ส่วนบุคคล Individual proprietor	ห้างหุ้นส่วนจำกัด ห้างหุ้นส่วนสามัญ นิติบุคคล Juristic partnership	บริษัทจำกัด บริษัทจำกัด (มหาชน) Company limited, Public company limited	ส่วนราชการ รัฐวิสาหกิจ Government, State-enterprises	สหกรณ์ Cooperatives	อื่น ๆ Others					
รวม	37,673	36,694	264	177	4	66	468	4	66	468	Total	
การขายส่งและการขายปลีก การซ่อมแซมยานยนต์ และจักรยานยนต์	2,175	2,095	48	32	-	-	-	-	-	-	Wholesale and retail trade; repair of motor vehicles and motorcycles	
การขายส่ง	756	718	23	13	-	2	-	-	-	-	Wholesale trade	
การขายปลีก	10,013	9,637	98	82	1	54	141	-	-	-	Retail trade	
ที่พักแรม บริการอาหารและเครื่องดื่ม	2,215	2,200	8	6	-	-	1	-	-	-	Accommodation, food and beverage service activities	
ข้อมูลข่าวสาร คอมพิวเตอร์ และการสื่อสาร	109	99	4	4	-	1	1	-	-	-	Information and communication	
กิจกรรมอสังหาริมทรัพย์	236	227	3	6	-	-	-	-	-	-	Real estate activities	
กิจกรรมทางวิชาชีพ วิทยาศาสตร์และเทคโนโลยี	129	124	4	1	-	-	-	-	-	-	Professional, scientific and technical activities	
การให้เช่า บริการท่องเที่ยว และการบริการสนับสนุนอื่น ๆ	253	243	3	3	-	-	4	-	-	-	Administrative and support service activities	
ศิลปะ ความบันเทิงและนันทนาการ	414	401	-	-	-	1	12	-	-	-	Arts, entertainment and recreation	
กิจกรรมบริการอื่น ๆ	2,705	2,698	1	1	-	-	5	-	-	-	Other service activities	
การผลิต	13,835	13,507	25	20	3	7	273	-	-	-	Manufacturing	
การจัดการและการบำบัดน้ำเสีย ของเสียและสิ่งปฏิกูล	41	29	-	1	-	-	11	-	-	-	Sewerage, waste management and remediation activities	
การก่อสร้าง	1,558	1,493	42	3	-	-	20	-	-	-	Construction	
การขนส่งทางบก สถานที่เก็บสินค้า	3,233	3,223	5	4	-	1	-	-	-	-	Land transport and storage	
กิจกรรมด้านโรงพยาบาลเอกชน	1	-	-	1	-	-	-	-	-	-	Private hospital activities	

ที่มา : สำนักธุรกิจและอุตสาหกรรม พ.ศ. 2555 (ข้อมูลพื้นฐาน) จังหวัด กาฬสินธุ์ สำนักงานสถิติแห่งชาติ กระทรวงเทคโนโลยีสารสนเทศและการสื่อสาร

Source : The 2012 Business and Industrial Census (Basic Information), Kalasin Province, National Statistical Office, Ministry of Information and Communication Technology.

ตาราง 11 จำนวนสถานประกอบการ จำแนกตามรูปแบบการจัดตั้งทางเศรษฐกิจ และกิจกรรมทางเศรษฐกิจ

TABLE 11 NUMBER OF ESTABLISHMENTS BY FORM OF ECONOMIC ORGANIZATION AND ECONOMIC ACTIVITY

กิจกรรมทางเศรษฐกิจ	จำนวน สถานประกอบการ Number of establishments	รูปแบบการจัดตั้งทางเศรษฐกิจ				Form of economic organization	Economic activity
		สำนักงานเดี่ยว Single unit	สำนักงานใหญ่ Head office	สาขางานสาขา Branch	อื่นๆ Others		
รวม	37,673	37,456	31	182	4	Total	
การขายส่งและการขายปลีก การซ่อมแซมยานยนต์ และจักรยานยนต์	2,175	2,128	10	37	-	Wholesale and retail trade; repair of motor vehicles and motorcycles	
การขายส่ง	756	741	3	12	-	Wholesale trade	
การขายปลีก	10,013	9,910	10	91	2	Retail trade	
ที่พักแรม บริการอาหารและเครื่องดื่ม	2,215	2,204	3	8	-	Accommodation, food and beverage service activities	
ข้อมูลข่าวสาร คอมพิวเตอร์ และการสื่อสาร	109	104	-	5	-	Information and communication	
กิจกรรมอสังหาริมทรัพย์	236	232	-	4	-	Real estate activities	
กิจกรรมทางวิชาชีพ วิทยาศาสตร์และเทคโนโลยี	129	127	1	1	-	Professional, scientific and technical activities	
การให้เช่า บริการท่องเที่ยว และการบริการสนับสนุนอื่น ๆ	253	249	-	4	-	Administrative and support service activities	
ศิลปะ ความบันเทิงและนันทนาการ	414	414	-	-	-	Arts, entertainment and recreation	
กิจกรรมบริการอื่น ๆ	2,705	2,704	-	1	-	Other service activities	
การผลิต	13,835	13,820	2	12	1	Manufacturing	
การจัดการและการบำบัดน้ำเสีย ของเสียและสิ่งปฏิกูล	41	41	-	-	-	Sewerage, waste management and remediation activities	
การก่อสร้าง	1,558	1,553	1	3	1	Construction	
การขนส่งทางบก สถานที่เก็บสินค้า	3,233	3,229	1	3	-	Land transport and storage	
กิจกรรมด้านโรงพยาบาลเอกชน	1	-	-	1	-	Private hospital activities	

ที่มา : สำนักงานธุรกิจและอุตสาหกรรม พ.ศ. 2555 (ข้อมูลพื้นฐาน) จังหวัด กาฬสินธุ์ สำนักงานสถิติแห่งชาติ กระทรวงเทคโนโลยีสารสนเทศและการสื่อสาร

Source : The 2012 Business and Industrial Census (Basic Information), Kalasin Province, National Statistical Office, Ministry of Information and Communication Technology .

ตาราง 12 จำนวนสถานประกอบการ จำนวนตามสัดส่วนของการร่วมลงทุนหรือถือหุ้นของต่างประเทศ และกิจกรรมทางเศรษฐกิจ

TABLE 12 NUMBER OF ESTABLISHMENTS BY PROPORTION OF FOREIGN INVESTMENT OR SHARE HOLDING AND ECONOMIC ACTIVITY

กิจกรรมทางเศรษฐกิจ	จำนวน สถานประกอบการ Number of establishments	ไม่มีต่างประเทศ ร่วมลงทุนหรือถือหุ้น No foreign's investment or share holding	สัดส่วนของการร่วมลงทุนหรือถือหุ้น			Economic activity
			< 10%	10 - 50%	> 50%	
รวม	177	175	2	2	Total	
การขายส่งและการขายปลีก การซ่อมแซมยานยนต์ และจักรยานยนต์	32	32	-	-	Wholesale and retail trade; repair of motor vehicles and motorcycles	
การขายส่ง	13	12	1	-	Wholesale trade	
การขายปลีก	82	82	-	-	Retail trade	
ที่พักแรม บริการอาหารและเครื่องดื่ม	6	6	-	-	Accommodation, food and beverage service activities	
ข้อมูลข่าวสาร คอมพิวเตอร์ และการสื่อสาร	4	4	-	-	Information and communication	
กิจกรรมอสังหาริมทรัพย์	6	6	-	-	Real estate activities	
กิจกรรมทางวิชาชีพ วิทยาศาสตร์และเทคโนโลยี	1	1	-	-	Professional, scientific and technical activities	
การให้เช่า บริการท่องเที่ยว และการบริการสนับสนุนอื่น ๆ	3	3	-	-	Administrative and support service activities	
ศิลปะ ความบันเทิงและนันทนาการ	-	-	-	-	Arts, entertainment and recreation	
กิจกรรมบริการอื่น ๆ	1	1	-	-	Other service activities	
การผลิต	20	19	1	1	Manufacturing	
การจัดการและการบำบัดน้ำเสีย ของเสียและสิ่งปฏิกูล	1	1	-	-	Sewerage, waste management and remediation activities	
การก่อสร้าง	3	3	-	-	Construction	
การขนส่งทางบก สถานที่เก็บสินค้า	4	4	-	-	Land transport and storage	
กิจกรรมด้านโรงพยาบาลเอกชน	1	1	-	-	Private hospital activities	

หมายเหตุ : เฉพาะสถานประกอบการที่มีรูปแบบการจัดตั้งตามกฎหมายเป็นบริษัทจำกัด และบริษัทจำกัด (มหาชน)

Note : Only establishments which were company limited and public company limited.

ที่มา : สำนักทะเบียนธุรกิจและอุตสาหกรรม พ.ศ. 2555 (ข้อมูลพื้นฐาน) จังหวัด กาฬสินธุ์ สำนักงานสถิติแห่งชาติ กระทรวงเทคโนโลยีสารสนเทศและการสื่อสาร

Source : The 2012 Business and Industrial Census (Basic Information), Kalasin Province, National Statistical Office, Ministry of Information and Communication Technology.

ตาราง 13 จำนวนสถานประกอบการ จำนวนคนงานของสถานประกอบการ (จำนวนคนทำงาน) และกิจกรรมทางเศรษฐกิจ

TABLE 13 NUMBER OF ESTABLISHMENTS BY SIZE OF ESTABLISHMENT (NUMBER OF PERSONS ENGAGED) AND ECONOMIC ACTIVITY

กิจกรรมทางธุรกิจ	จำนวน สถานประกอบการ Number of establishments	ขนาดของสถานประกอบการ (จำนวนคนทำงาน) Size of establishment (Number of persons engaged)											Economic activity	
		1 - 5	6 - 10	11- 15	16 - 20	21 - 25	26 - 30	31 - 50	51 - 100	101 - 200	201 - 500	501 - 1,000		> 1,000
		37,673	36,239	868	300	88	57	35	41	20	13	10		2
การขายส่งและการขายปลีก การซ่อมแซมยานยนต์ และจักรยานยนต์	2,175	2,081	58	11	8	3	4	4	5	1	-	-	-	Wholesale and retail trade; repair of motor vehicles and motorcycles
การขายส่ง	736	662	68	15	3	4	1	1	1	1	-	-	-	Wholesale trade
การขายปลีก	10,013	9,713	173	79	19	11	6	6	2	1	2	1	-	Retail trade
ที่พักแรม บริการอาหารและเครื่องดื่ม	2,215	2,124	66	8	8	4	1	3	-	1	-	-	-	Accommodation, food and beverage service activities
ข้อมูลข่าวสาร คอมพิวเตอร์ และการสื่อสาร	109	94	11	2	1	1	-	-	-	-	-	-	-	Information and communication
กิจกรรมอสังหาริมทรัพย์	236	233	3	-	-	-	-	-	-	-	-	-	-	Real estate activities
กิจกรรมทางวิชาชีพ วิทยาศาสตร์และเทคโนโลยี	129	123	6	-	-	-	-	-	-	-	-	-	-	Professional, scientific and technical activities
การให้เช่า บริการท่องเที่ยว และการบริการสนับสนุนอื่น ๆ	253	247	2	4	-	-	-	-	-	-	-	-	-	Administrative and support service activities
ศิลปะ ความบันเทิงและนันทนาการ	414	355	15	15	6	7	1	8	6	1	-	-	-	Arts, entertainment and recreation
กิจกรรมบริการอื่น ๆ	2,705	2,695	7	2	-	-	-	1	-	-	-	-	-	Other service activities
การผลิต	13,835	13,371	231	122	34	23	20	15	5	7	6	1	-	Manufacturing
การจัดการและการบำบัดน้ำเสีย ของเสียและสิ่งปฏิกูล	41	27	5	4	2	2	-	1	-	-	-	-	-	Sewerage, waste management and remediation activities
การก่อสร้าง	1,558	1,291	217	36	7	2	1	2	1	-	1	-	-	Construction
การขนส่งทางบก สถานที่เก็บสินค้า	3,233	3,223	6	2	-	-	1	-	-	-	1	-	-	Land transport and storage
กิจกรรมด้านโรงพยาบาลเอกชน	1	-	-	-	-	-	-	-	-	-	-	1	-	Private hospital activities

ที่มา : สำนะโนธุรกิจและอุตสาหกรรม พ.ศ. 2555 (ข้อมูลพื้นฐาน) จังหวัด กาฬสินธุ์ สำนักงานสถิติแห่งชาติ กระทรวงเทคโนโลยีสารสนเทศและการสื่อสาร

Source : The 2012 Business and Industrial Census (Basic Information), Kalasin Province, National Statistical Office, Ministry of Information and Communication Technology.

ตาราง 14 จำนวนคนทำงานในสถานประกอบการ จำนวนคนของสถานประกอบการ (จำนวนคนทำงาน) และกิจกรรมทางเศรษฐกิจ

TABLE 14 NUMBER OF PERSONS ENGAGED IN ESTABLISHMENTS BY SIZE OF ESTABLISHMENT (NUMBER OF PERSONS ENGAGED) AND ECONOMIC ACTIVITY

กิจกรรมทางเศรษฐกิจ	ขนาดของสถานประกอบการ (จำนวนคนทำงาน) Size of establishment (Number of persons engaged)											Economic activity	
	จำนวนคนทำงาน												
	1 - 5	6 - 10	11 - 15	16 - 20	21 - 25	26 - 30	31 - 50	51 - 100	101 - 200	201 - 500	501 - 1,000		> 1,000
กิจกรรมทางเศรษฐกิจ	จำนวนคนทำงาน Number of persons engaged	6,492	3,912	1,616	1,312	1,009	1,600	1,374	1,744	3,110	1,585	Total	
รวม	77,843	54,089	3,912	1,616	1,312	1,009	1,600	1,374	1,744	3,110	1,585	-	
การขายส่งและการขายปลีก การซ่อมแซมยานยนต์ และจักรยานยนต์	4,822	3,302	418	137	67	112	154	335	152	-	-	-	Wholesale and retail trade; repair of motor vehicles and motorcycles
การขายส่ง	2,613	1,510	510	189	88	30	36	95	101	-	-	-	Wholesale trade
การขายปลีก	22,231	16,930	1,310	1,045	353	173	212	135	154	738	925	-	Retail trade
ที่พักแรม บริการอาหารและเครื่องดื่ม	5,001	3,895	482	102	141	96	117	-	140	-	-	-	Accommodation, food and beverage service activities
ข้อมูลข่าวสาร คอมพิวเตอร์ และการสื่อสาร	299	154	82	25	16	22	-	-	-	-	-	-	Information and communication
กิจกรรมอสังหาริมทรัพย์	323	301	22	-	-	-	-	-	-	-	-	-	Real estate activities
กิจกรรมทางวิชาชีพ วิทยาศาสตร์และเทคโนโลยี	308	255	53	-	-	-	-	-	-	-	-	-	Professional, scientific and technical activities
การให้เช่า บริการท่องเที่ยว และการบริการสนับสนุนอื่น ๆ	463	400	12	51	-	-	-	-	-	-	-	-	Administrative and support service activities
ศิลปะ ความบันเทิงและนันทนาการ	1,985	504	118	199	108	151	30	330	440	105	-	-	Arts, entertainment and recreation
กิจกรรมบริการอื่น ๆ	3,190	3,071	48	24	-	-	-	47	-	-	-	-	Other service activities
การผลิต	27,156	17,596	1,811	1,626	641	542	580	313	979	1,820	660	-	Manufacturing
การจัดการและการบำบัดน้ำเสีย ของเสียและสิ่งปฏิกูล	270	57	41	55	40	46	-	31	-	-	-	-	Sewerage, waste management and remediation activities
การก่อสร้าง	5,161	2,606	1,537	436	118	44	27	85	56	252	-	-	Construction
การขนส่งทางบก สถานที่เก็บสินค้า	3,908	3,508	48	23	-	29	-	-	-	300	-	-	Land transport and storage
กิจกรรมด้านโรงพยาบาลเอกชน	113	-	-	-	-	-	-	-	-	-	-	-	Private hospital activities

ที่มา : สำนักบริหารธุรกิจและอุตสาหกรรม พ.ศ. 2555 (ข้อมูลพื้นฐาน) จังหวัด กาฬสินธุ์ สำนักงานสถิติแห่งชาติ กระทรวงเทคโนโลยีสารสนเทศและการสื่อสาร

Source : The 2012 Business and Industrial Census (Basic Information), Kalasin Province, National Statistical Office, Ministry of Information and Communication Technology.

TABLE 15 NUMBER OF ESTABLISHMENTS BY SIZE OF ESTABLISHMENT (NUMBER OF EMPLOYEES) AND ECONOMIC ACTIVITY

กิจกรรมทางเศรษฐกิจ	ขนาดของสถานประกอบการ (จำนวนลูกจ้าง) Size of establishment (Number of employees)														รวม	Total	Economic activity			
	จำนวนสถานประกอบการ		ขนาดของสถานประกอบการ (จำนวนลูกจ้าง) Size of establishment (Number of employees)															รวม	Total	Economic activity
	จำนวน	สถานประกอบการ	1 - 5	6 - 10	11 - 15	16 - 20	21 - 25	26 - 30	31 - 50	51 - 100	101 - 200	201 - 500	501 - 1,000	> 1,000						
Number of establishments															No					
	37,673	2,932	500	169	71	35	29	32	13	12	9	2	-	-	33,869					
การขายส่งและการขายปลีก การซ่อมแซมยานยนต์ และจักรยานยนต์	2,175	381	38	5	7	4	3	4	3	1	-	-	-	-	1,729	Wholesale and retail trade; repair of motor vehicles and motorcycles				
การขายส่ง	756	205	30	9	4	1	1	1	2	-	-	-	-	-	503	Wholesale trade				
การขายปลีก	10,013	747	105	57	17	5	4	3	-	1	2	1	-	-	9,071	Retail trade				
ที่พักแรม บริการอาหารและเครื่องดื่ม	2,215	307	36	7	5	3	1	3	-	1	-	-	-	-	1,852	Accommodation, food and beverage service activities				
ข้อมูลข่าวสาร คอมพิวเตอร์ และกาสื่อสาร	109	19	7	1	1	-	-	-	-	-	-	-	-	-	81	Information and communication				
กิจกรรมอสังหาริมทรัพย์	236	21	1	-	-	-	-	-	-	-	-	-	-	-	214	Real estate activities				
กิจกรรมทางวิชาชีพ วิทยาศาสตร์และเทคโนโลยี	129	34	3	-	-	-	-	-	-	-	-	-	-	-	92	Professional, scientific and technical activities				
การให้เช่า บริการท่องเที่ยว และการบริการสนับสนุนอื่น ๆ	253	29	3	1	-	-	-	-	-	-	-	-	-	-	220	Administrative and support service activities				
ศิลปะ ความบันเทิงและนันทนาการ	414	37	12	12	7	2	1	8	5	1	-	-	-	-	329	Arts, entertainment and recreation				
กิจกรรมบริการอื่น ๆ	2,705	95	6	1	-	-	-	-	-	-	-	-	-	-	2,603	Other service activities				
การผลิต	13,835	500	128	53	25	18	16	11	3	7	5	1	-	-	13,068	Manufacturing				
การจัดการและการบำบัดน้ำเสีย ของเสียและสิ่งปฏิกูล	41	5	5	4	1	1	-	1	-	-	-	-	-	-	24	Sewerage, waste management and remediation activities				
การก่อสร้าง	1,558	514	123	18	4	1	2	1	-	-	1	-	-	-	894	Construction				
การขนส่งทางบก สถานีที่เก็บสินค้า	3,233	38	3	1	-	-	1	-	-	-	1	-	-	-	3,189	Land transport and storage				
กิจกรรมด้านโรงพยาบาลเอกชน	1	-	-	-	-	-	-	-	-	1	-	-	-	-	-	Private hospital activities				

ที่มา : สำนักงานธุรกิจและอุตสาหกรรม พ.ศ. 2555 (ข้อมูลพื้นฐาน) จังหวัด กาฬสินธุ์ สำนักงานสถิติแห่งชาติ กระทรวงเทคโนโลยีสารสนเทศและการสื่อสาร

Source : The 2012 Business and Industrial Census (Basic Information), Kalasin Province, National Statistical Office, Ministry of Information and Communication Technology.

TABLE 16 NUMBER OF EMPLOYEES IN ESTABLISHMENTS BY SIZE OF ESTABLISHMENT (NUMBER OF PERSONS ENGAGED) AND ECONOMIC ACTIVITY

กิจกรรมทางเศรษฐกิจ	ขนาดของสถานประกอบการ (จำนวนคนทำงาน)											Economic activity
	1 - 5	6 - 10	11- 15	16 - 20	21 - 25	26 - 30	31 - 50	51 - 100	101 - 200	201 - 500	501 - 1,000	
จำนวนลูกจ้าง	24,844	4,708	2,878	1,299	1,118	781	1,391	968	1,609	3,106	1,560	Total
Number of employees												
การค้าขายส่งและการขายปลีก การซ่อมแซมยานยนต์ และจักรยานยนต์	2,011	704	333	120	56	106	150	265	150	-	-	Wholesale and retail trade; repair of motor vehicles and motorcycles
การค้าขายส่ง	1,237	339	342	169	82	29	35	95	100	-	-	Wholesale trade
การค้าขายปลีก	5,678	1,248	978	890	235	53	194	-	153	738	900	Retail trade
ที่พักแรม บริการอาหารและเครื่องดื่ม	1,483	542	352	87	87	28	115	-	140	-	-	Accommodation, food and beverage service activities
ข้อมูลข่าวสาร คอมพิวเตอร์ และการสื่อสาร	138	27	66	10	15	20	-	-	-	-	-	Information and communication
กิจกรรมอสังหาริมทรัพย์	58	44	14	-	-	-	-	-	-	-	-	Real estate activities
กิจกรรมทางวิชาชีพ วิทยาศาสตร์และเทคโนโลยี	102	73	29	-	-	-	-	-	-	-	-	Professional, scientific and technical activities
การให้เช่า บริการท่องเที่ยว และการบริการสนับสนุนอื่น ๆ	98	51	10	37	-	-	-	-	-	-	-	Administrative and support service activities
ศิลปะ ความบันเทิงและนันทนาการ	1,353	64	89	146	141	29	312	368	103	-	-	Arts, entertainment and recreation
กิจกรรมบริการอื่น ๆ	207	149	46	12	-	-	-	-	-	-	-	Other service activities
การผลิต	8,407	937	1,120	955	411	482	476	235	851	1,818	660	Manufacturing
การจัดการและการบำบัดน้ำเสีย ของเสียและสิ่งปฏิกูล	186	13	32	52	43	-	31	-	-	-	-	Sewerage, waste management and remediation activities
การก่อสร้าง	3,329	1,167	1,258	389	112	43	27	78	5	250	-	Construction
การขนส่งทางบก สถานที่เก็บสินค้า	445	68	39	11	-	27	-	-	-	300	-	Land transport and storage
กิจกรรมด้านโรงพยาบาลเอกชน	112	-	-	-	-	-	-	-	112	-	-	Private hospital activities

ที่มา : สำนักงานธุรกิจและอุตสาหกรรม พ.ศ. 2555 (ข้อมูลพื้นฐาน) จังหวัด กาฬสินธุ์ สำนักงานสถิติแห่งชาติ กระทรวงเทคโนโลยีสารสนเทศและการสื่อสาร

Source : The 2012 Business and Industrial Census (Basic Information), Kalasin Province, National Statistical Office, Ministry of Information and Communication Technology.

ตาราง 17 จำนวนสถานประกอบการ จำแนกตามการขายสินค้าหรือบริการทางอินเทอร์เน็ต และกิจกรรมทางเศรษฐกิจ

TABLE 17 NUMBER OF ESTABLISHMENTS BY SALES OF GOODS VIA INTERNET AND ECONOMIC ACTIVITY

กิจกรรมทางเศรษฐกิจ	จำนวน สถานประกอบการ Number of establishments	การขายสินค้าหรือบริการทางอินเทอร์เน็ต		รวม	Economic activity
		มี Yes	ไม่มี No		
	37,673	9	37,664	Total	
การขายส่งและการขายปลีก การซ่อมแซมยานยนต์ และจักรยานยนต์	2,175	-	2,175	Wholesale and retail trade; repair of motor vehicles and motorcycles	
การขายส่ง	756	-	756	Wholesale trade	
การขายปลีก	10,013	7	10,006	Retail trade	
ที่พักแรม บริการอาหารและเครื่องดื่ม	2,215	-	2,215	Accommodation, food and beverage service activities	
ข้อมูลข่าวสาร คอมพิวเตอร์ และการสื่อสาร	109	1	108	Information and communication	
กิจกรรมอสังหาริมทรัพย์	236	-	236	Real estate activities	
กิจกรรมทางวิชาชีพ วิทยาศาสตร์และเทคโนโลยี	129	-	129	Professional, scientific and technical activities	
การให้เช่า บริการท่องเที่ยว และการบริการสนับสนุนอื่น ๆ	253	-	253	Administrative and support service activities	
ศิลปะ ความบันเทิงและนันทนาการ	414	-	414	Arts, entertainment and recreation	
กิจกรรมบริการอื่น ๆ	2,705	1	2,704	Other service activities	
การผลิต	13,835	-	13,835	Manufacturing	
การจัดการและการบำบัดน้ำเสีย ของเสียและสิ่งปฏิกูล	41	-	41	Sewerage, waste management and remediation activities	
การก่อสร้าง	1,558	-	1,558	Construction	
การขนส่งทางบก สถานที่เก็บสินค้า	3,233	-	3,233	Land transport and storage	
กิจกรรมด้านโรงพยาบาลเอกชน	1	-	1	Private hospital activities	

ที่มา : สำนะโนธุรกิจและอุตสาหกรรม พ.ศ. 2555 (ข้อมูลพื้นฐาน) จังหวัด กาฬสินธุ์ สำนักงานสถิติแห่งชาติ กระทรวงเทคโนโลยีสารสนเทศและการสื่อสาร

Source : The 2012 Business and Industrial Census (Basic Information), Kalasin Province, National Statistical Office, Ministry of Information and Communication Technology.

ภาคผนวก

ภาคผนวก

1. แนวคิดและคำนิยาม

1.1 สถานประกอบการ

หมายถึง สถานที่หรือบางส่วนของสถานที่ที่มีที่ตั้งที่แน่นอน และมีการดำเนินกิจกรรมทางเศรษฐกิจ ไม่ว่ากิจกรรมนั้นจะดำเนินงานโดยบุคคลที่เป็นเจ้าของหรือควบคุมกิจการโดยนิติบุคคลก็ตาม

1.2 กิจกรรมทางเศรษฐกิจ

การจัดทำสำมะโนธุรกิจและอุตสาหกรรม พ.ศ. 2555 ได้จัดจำแนกสถานประกอบการตามการดำเนินกิจกรรมทางเศรษฐกิจ ตามการจัดประเภทมาตรฐานอุตสาหกรรมประเทศไทย ปี 2552 (Thailand Standard Industrial Classification: TSIC-2009) ดังนี้

1) การขายส่ง การขายปลีก การซ่อมแซมยานยนต์และจักรยานยนต์ ได้แก่

- การดำเนินกิจกรรมทั้งหมด (ยกเว้นการผลิตและการให้เช่า) ที่เกี่ยวข้องกับยานยนต์และจักรยานยนต์ รวมถึงรถบรรทุก เช่น การขายส่ง และขายปลีกยานยนต์ รถจักรยานยนต์ทั้งใหม่และที่ใช้แล้ว รวมทั้งการบำรุงรักษาและการซ่อมแซม การขายอะไหล่ และชิ้นส่วนอุปกรณ์สำหรับยานยนต์และจักรยานยนต์ การดำเนินกิจการที่เกี่ยวข้องกับตัวแทนขายส่งหรือขายปลีกยานยนต์ รวมถึง การล้าง การขัดเงายานยนต์ อยู่ซ่อมรถยนต์ ฯลฯ

2) การขายส่ง ได้แก่

- การขายส่งที่ดำเนินงานด้วยตนเองหรือทำโดยได้รับค่าตอบแทนหรือตามสัญญาจ้าง (การขายเพื่อค่าคอมมิชชั่น/ค่านายหน้า) ซึ่งเกี่ยวกับการขายส่งภายในประเทศและระหว่างประเทศ (นำเข้า/ส่งออก)

- การขายส่ง คือ การขายต่อ (การขายสินค้าที่ไม่มีการเปลี่ยนแปลงสภาพสินค้า) สินค้าใหม่และที่ใช้แล้วให้แก่ผู้ขายปลีก หรือการค้าแบบธุรกิจสู่ธุรกิจ เช่น ขายให้กับผู้ใช้ในงานอุตสาหกรรม พาณิชยกรรม สถาบัน หรือผู้ใช้งานในวิชาชีพ หรือขายต่อให้กับผู้ขายส่งรายอื่น ๆ หรือบุคคล/บริษัทที่ทำหน้าที่ตัวแทนหรือนายหน้าซื้อขายสินค้า ประเภทของธุรกิจที่สำคัญ ได้แก่ พ่อค้าขายส่งคือ ผู้ขายส่งที่ดำเนินกิจการซื้อและขายสินค้าของตนเอง เช่น พ่อค้าขายส่ง ผู้แทนจำหน่ายสินค้าอุตสาหกรรม ผู้ส่งสินค้าออก ผู้นำเข้าสินค้า และการรวมกลุ่มสหกรณ์เพื่อซื้อสินค้า สาขาและสำนักงานขาย (ไม่ใช่ร้านค้าปลีก) ซึ่งมีหน่วยผลิตหรือเหมืองแร่ (ที่แยกตัวออกมาต่างหาก) เป็นผู้ควบคุมดูแล โดยมีวัตถุประสงค์เพื่อการจำหน่ายสินค้า และแทบจะไม่เคยส่งสินค้าเพื่อให้โรงงานหรือแหล่งผลิตส่งสินค้าให้โดยตรง ทั้งนี้รวมถึงนายหน้าซื้อขายสินค้า การขายเพื่อค่านายหน้าและตัวแทนจำหน่าย และกลุ่มผู้ประกอบการ ผู้ซื้อและกลุ่มสหกรณ์ซึ่งดำเนินกิจการเกี่ยวข้องกับการจำหน่ายผลิตภัณฑ์เกษตรออกสู่ตลาด ผู้ขายส่งมักทำการรวบรวมสินค้าในปริมาณมากมาคัดแยกขนาดและคัดคุณภาพสินค้า นำสินค้ามาจัดแบ่งและทำการบรรจุหีบห่อใหม่เพื่อจำหน่ายต่อ เช่น ร้านขายยาที่ดำเนินกิจกรรมเก็บสินค้า แขนงเย็น จัดส่ง และจัดวางสินค้า ทำการส่งเสริมการขายให้แก่ลูกค้าและออกแบบฉลาก

3) การขายปลีก ได้แก่

- การนำสินค้าใหม่และสินค้าใช้แล้วมาขายต่อให้แก่ประชาชนทั่วไป (สินค้าที่นำมาขายไม่มีการเปลี่ยนแปลงสภาพ) เพื่อการบริโภคหรือใช้ประโยชน์ส่วนบุคคลหรือครัวเรือน โดยขายสินค้าผ่านทางช่องทางการจำหน่ายต่าง ๆ เช่น ร้านค้า ห้างสรรพสินค้า สหกรณ์ผู้บริโภค ฯลฯ

4) ที่พักแรม บริการอาหารและเครื่องดื่ม ได้แก่

- การบริการที่พักแรมชั่วคราว/ระยะสั้นแก่นักเดินทางและนักท่องเที่ยว รวมถึงการบริการที่พักระยะยาวสำหรับนักเรียน/นักศึกษา พนักงาน และบุคคลอื่นที่คล้ายกัน ซึ่งบางแห่งอาจแบ่งให้บริการเฉพาะที่พัก ขณะที่บางแห่งให้บริการทั้งที่พัก อาหาร และ/หรือสิ่งอำนวยความสะดวกเพื่อนันทนาการ เช่น โรงแรม โมเต็ล หอพัก ห้องพักภายในบ้าน เกสต์เฮ้าส์ ที่พักแรมเยาวชน ที่พักชั่วคราว เป็นต้น

- กิจกรรมการขายอาหารและเครื่องดื่ม ที่จัดเตรียมไว้พร้อมที่จะบริโภคได้ทันที ไม่ว่าจะเป็นร้านอาหารทั่วไป ร้านอาหารแบบบริการตนเอง เช่น ภัตตาคาร คาเฟ่ สถานที่บริการขายอาหารกลางวัน และร้านขายเครื่องดื่ม เป็นต้น

5) ข้อมูลข่าวสาร คอมพิวเตอร์ และการสื่อสาร ได้แก่

- กิจกรรมการจัดพิมพ์จำหน่ายหรือเผยแพร่หนังสือ โบรชัวร์ ใบปลิว พจนานุกรม สารานุกรม แผนที่โลก แผนที่และแผนภูมิ การจัดพิมพ์จำหน่ายหรือเผยแพร่หนังสือพิมพ์ วารสาร และนิตยสาร นามานุกรม รายชื่อและที่อยู่ทางไปรษณีย์ของผู้ที่ได้รับข้อมูลข่าวสารหรือโฆษณาเป็นประจำ รวมถึงการจัดทำซอฟต์แวร์สำเร็จรูป

- กิจกรรมการผลิตภาพยนตร์ทั้งที่ฉายและไม่ได้ฉายในโรงภาพยนตร์ ไม่ว่าจะเป็นบันทึกลงบนแผ่นฟิล์ม เทปวีดิทัศน์ หรือดิสก์ เพื่อที่จะนำไปฉายในโรงภาพยนตร์หรือเพื่อออกอากาศทางโทรทัศน์ กิจกรรมสนับสนุน เช่น การลำดับภาพยนตร์ การตัดต่อภาพยนตร์ การพากย์ภาพยนตร์ ฯลฯ การเผยแพร่/จำหน่ายภาพยนตร์ให้แก่อุตสาหกรรมอื่นๆ การฉายภาพยนตร์ รวมถึงการซื้อและขายสิทธิ์การเผยแพร่/จำหน่ายภาพยนตร์

- กิจกรรมการสร้างสรรค์เนื้อหาและการได้มาของสิทธิ์ในการเผยแพร่และการแพร่ภาพกระจายเสียงทางวิทยุ โทรทัศน์ ตามรายการบันเทิง รายการข่าว รายการสนทนา และที่คล้ายกัน การแพร่ภาพกระจายเสียงข้อมูลร่วมกันทั้งทางวิทยุหรือโทรทัศน์ผ่านทางเทคโนโลยีต่างๆ เช่น ทางอากาศ ทางดาวเทียม ทางเครือข่ายเคเบิล หรือทางอินเทอร์เน็ต รวมถึงการผลิตรายการ (ที่มีรูปแบบรายการที่ค่อนข้างจำกัด เช่น รายการข่าว รายการกีฬา รายการเพื่อการศึกษา หรือรายการสำหรับเด็ก) เพื่อให้บุคคลที่สามนำรายการดังกล่าวไปแพร่ภาพกระจายเสียงให้แก่ลูกค้าเฉพาะกลุ่ม ซึ่งเป็นผู้บอกรับเป็นสมาชิกหรือเสียค่าธรรมเนียมเข้าชม

- กิจกรรมโทรคมนาคมและบริการที่เกี่ยวข้อง เช่น การส่งสัญญาณเสียงพูด ข้อมูล ข้อความ เสียง และภาพ ระบบการส่งสัญญาณอาจดำเนินการโดยใช้เทคโนโลยีอย่างใดอย่างหนึ่งหรือหลายอย่างประกอบกัน โดยไม่เกี่ยวข้องกับส่วนของการผลิตข้อมูล

- กิจกรรมการบริการความรู้ความชำนาญทางด้านเทคโนโลยีสารสนเทศ เช่น การเขียนการแก้ไข การทดสอบ การให้ความช่วยเหลือและแก้ไขปัญหาทางด้านซอฟต์แวร์ การวางแผนและการ

ออกแบบระบบคอมพิวเตอร์ ซึ่งประกอบด้วยส่วนของฮาร์ดแวร์ ซอฟต์แวร์ และเทคโนโลยีการสื่อสารรวมเข้าด้วยกัน การจัดการและดำเนินการเกี่ยวกับระบบคอมพิวเตอร์ ณ สถานที่ของลูกค้า และ/หรือ สิ่งอำนวยความสะดวกในการประมวลผลข้อมูล และกิจกรรมด้านวิชาชีพและเทคโนโลยีทางด้านคอมพิวเตอร์อื่นๆ

- กิจกรรมเว็บทำ กิจกรรมการประมวลผลข้อมูล การจัดการและการให้เข้าพื้นที่บนเครื่องแม่ข่าย (web hosting) รวมถึงกิจกรรมอื่นๆ ที่มีวัตถุประสงค์เพื่อการบริการข้อมูลเป็นหลัก

6) กิจกรรมอสังหาริมทรัพย์ ได้แก่

- การซื้อหรือการขายอสังหาริมทรัพย์ การให้เช่าอสังหาริมทรัพย์ การบริการอสังหาริมทรัพย์อื่น ๆ เช่น การประเมินราคาอสังหาริมทรัพย์ หรือทำหน้าที่เป็นผู้จัดการดูแลผลประโยชน์ของคู่สัญญา (escrow agent) ด้านอสังหาริมทรัพย์ อาจดำเนินการโดยมีอสังหาริมทรัพย์เป็นของตนเองหรือเช่าจากผู้อื่นก็ได้ และอาจดำเนินการโดยได้รับค่าตอบแทนหรือสัญญาจ้าง รวมถึงการพัฒนาโครงการก่อสร้างของตนเองเพื่อให้เช่าพื้นที่

7) กิจกรรมทางวิชาชีพ วิทยาศาสตร์และเทคนิค ได้แก่

- การให้คำปรึกษาและการเป็นตัวแทนในคดีแพ่ง คดีอาญาหรือข้อพิพาทด้านแรงงาน รวมถึงการเตรียมเอกสารทางกฎหมาย การตรวจสอบบัญชี การเตรียมงบการเงินและการทำบัญชี

- การให้คำปรึกษาและให้ความช่วยเหลือแก่ธุรกิจและองค์กรอื่น ๆ ทางด้านการบริหารจัดการ เช่น การวางแผนกลยุทธ์และองค์กร การวางแผนทางการเงินและการจัดหางบประมาณ การกำหนดเป้าหมายและนโยบายทางการตลาด การกำหนดนโยบาย ภารกิจ แผนงานด้านทรัพยากรมนุษย์ การจัดตารางการผลิต และจัดทำแผนควบคุม รวมถึงการควบคุมดูแลและบริหารจัดการหน่วยอื่นๆ ของบริษัทหรือวิสาหกิจเดียวกัน

- การบริการด้านสถาปัตยกรรม วิศวกรรม การจัดทำแบบแปลน การตรวจสอบอาคาร การสำรวจ และการทำแผนที่ รวมถึงการบริการทดสอบทางกายภาพ ทางเคมี และการทดสอบเพื่อการวิเคราะห์ด้านอื่นๆ

- กิจกรรมการวิจัยพื้นฐาน เป็นการศึกษาค้นคว้าในเชิงทฤษฎีหรือเชิงทดลอง การวิจัยประยุกต์ เป็นการศึกษาเพื่อหาความรู้ใหม่ๆ และการทดลองเชิงพัฒนา เป็นการศึกษาอย่างมีระบบ ซึ่งการวิจัยและการพัฒนาเชิงทดลอง มีทางด้านวิทยาศาสตร์ธรรมชาติและวิศวกรรม สังคมศาสตร์และมนุษยศาสตร์

- การสร้างสรรค์งานโฆษณาและการกำหนดรูปแบบงานโฆษณาในนิตยสาร หนังสือพิมพ์ วิทยุ โทรทัศน์ หรือสื่อโฆษณาอื่น ๆ รวมถึงการออกแบบโครงสร้างและสถานที่จัดแสดงโฆษณา

- การให้บริการด้านวิชาชีพ วิทยาศาสตร์ และเทคนิคอื่น ๆ เช่น การตกแต่งภายใน การออกแบบผลิตภัณฑ์ทางอุตสาหกรรม การถ่ายภาพ การแปลเอกสารและล่าม การบริการให้คำปรึกษาด้านสิ่งแวดล้อม ฯลฯ

8) การให้เช่า บริการท่องเที่ยว และการบริการสนับสนุนอื่น ๆ ได้แก่

- การให้เช่ายานยนต์ อุปกรณ์เพื่อการกีฬาและนันทนาการ เครื่องอุปกรณ์การขนส่ง เครื่องจักรและอุปกรณ์อื่น ๆ ของใช้ส่วนบุคคลและของใช้ในครัวเรือน

- กิจกรรมการจ้างงาน ตัวแทนจัดหางาน คัดเลือกนักแสดงภาพยนตร์ โทรทัศน์ และการแสดงอื่น ๆ
- กิจกรรมของตัวแทนธุรกิจท่องเที่ยว การจัดนำเที่ยว การบริการสำรองอื่น ๆ และกิจกรรมมัคคุเทศก์ กิจกรรมการขายตั๋วเข้าชมภาพยนตร์ การแสดงละคร คอนเสิร์ต และการแข่งขันกีฬา
- การบริการระบบรักษาความปลอดภัย บริการยาม และการสืบสวน
- การบริการสนับสนุนทั่วไป เช่น การทำความสะอาดภายในและภายนอกอาคารทุกประเภท เครื่องจักรอุตสาหกรรม รถไฟ รถบัส เครื่องบิน ฯลฯ ตลอดจนการให้บริการดูแลและบำรุงรักษาภูมิทัศน์
- การบริการด้านการบริหาร สนับสนุนการดำเนินงานของสำนักงานและกิจกรรมอื่นๆ ที่สนับสนุนทางธุรกิจ เช่น การจัดประชุมและการสัมมนา การแสดงสินค้า กิจกรรมของตัวแทนจัดเก็บเงิน การบริการข้อมูลเครดิต การบรรจุหีบห่อ กิจกรรมศูนย์บริการลูกค้าทางโทรศัพท์ (call centre) การให้เข้าตู้เก็บเอกสารส่วนตัว (mailbox)

9) ศิลปะ ความบันเทิง และนันทนาการ ได้แก่

- กิจกรรมการสร้างสรรคศิลปะ เช่น จิตรกร ช่างปั้น ช่างแกะสลัก ช่างทำพิมพ์ นักเขียน / นักหนังสือพิมพ์อิสระทุกสาขา การแสดงละครเวที คอนเสิร์ต ฯลฯ
- กิจกรรมห้องสมุด กิจกรรมหอจดหมายเหตุ กิจกรรมพิพิธภัณฑ์ สวนพฤกษชาติและสวนสัตว์ แหล่งโบราณสถาน การอนุรักษ์ทางประวัติศาสตร์ ฯลฯ
- การพนันและการเสี่ยงโชค เช่น การขายลอตเตอรี่/สลากกินแบ่งทุกประเภท
- กิจกรรมด้านการนันทนาการ ความบันเทิง และกีฬา เช่น สนามฟุตบอล สนามเทนนิส สระว่ายน้ำ ฯลฯ

10) กิจกรรมบริการอื่นๆ ได้แก่

- การซ่อมและบำรุงรักษาคอมพิวเตอร์และอุปกรณ์ต่อพ่วง อุปกรณ์สื่อสารโทรคมนาคม ของใช้ส่วนบุคคลและของใช้ในครัวเรือน
- กิจกรรมบริการส่วนบุคคลอื่น ๆ เช่น การบริการซักรีดและซักแห้งผลิตภัณฑ์สิ่งทอ และขนสัตว์ การแต่งผมและการเสริมสวยอื่นๆ การทำศพ และกิจกรรมที่เกี่ยวข้อง เป็นต้น

11) การผลิต ได้แก่

การเปลี่ยนรูปวัตถุให้เป็นผลิตภัณฑ์ชนิดใหม่ด้วยเครื่องจักรกลหรือเคมีภัณฑ์ โดยไม่คำนึงถึงว่างานนั้นทำด้วยเครื่องจักรหรือด้วยมือ หรือทำในโรงงาน โรงซ่อม หรือเคหะสถาน หรือผลิตภัณฑ์นั้นจะนำมาขายส่งหรือขายปลีกก็ตาม การประกอบชิ้นส่วนของผลิตภัณฑ์ที่ผลิตขึ้นนับว่าเป็นการผลิตด้วย

12) การจัดการและการบำบัดน้ำเสีย ของเสียและสิ่งปฏิกูล ได้แก่

- การดำเนินการของระบบท่อระบายของเสียหรือการบำบัดสิ่งปฏิกูล โดยการเก็บกัก การบำบัด และการกำจัดน้ำเสียและสิ่งปฏิกูล

- การเก็บ การบำบัด การจำกัด และการขนย้ายของเสียจากชุมชนหรือจากอุตสาหกรรม รวมถึงการดำเนินการเพื่อนำของเสียกลับมาใช้ใหม่

- การบริการบำบัด เช่น การทำความสะอาดอาคารและสถานที่ พื้นดิน น้ำบนพื้นผิวดิน หรือน้ำใต้ดินที่มีสิ่งปนเปื้อน

13) การก่อสร้าง ได้แก่

- กิจกรรมการก่อสร้างทั่วไป และการก่อสร้างเฉพาะทางสำหรับอาคารและงานวิศวกรรมโยธา รวมถึงการก่อสร้างใหม่ การซ่อมแซม การต่อเติม และการดัดแปลง และการรื้อทำลายอาคาร การสร้างโดยประกอบขึ้นส่วนอาคารหรือสิ่งก่อสร้างสำเร็จรูป ณ สถานที่ก่อสร้าง และการก่อสร้างอาคารที่มีลักษณะชั่วคราว หรือสิ่งก่อสร้างด้านวิศวกรรมโยธา อุตสาหกรรมก่อสร้างประกอบด้วยสถานประกอบการที่ดำเนินกิจการดังต่อไปนี้

- การก่อสร้างอาคาร ทั้งที่เป็นที่อยู่อาศัยและไม่ใช่ที่อยู่อาศัย เช่น บ้านเดี่ยว บ้านอยู่อาศัยแบบหลายครอบครัว อาคารสูง การปรับปรุงอาคาร/สิ่งก่อสร้างเพื่ออยู่อาศัย การประกอบอาคารเพื่ออยู่อาศัยสำเร็จรูป ณ สถานที่ก่อสร้าง โรงงาน โรงพยาบาล โรงเรียน โรงแรม ร้านค้า อาคารสำนักงาน ห้างสรรพสินค้า โรงจอดรถ โกดังสินค้า โรงยิม ฯลฯ

- งานวิศวกรรมโยธา เช่น ทางหลวง ถนน สะพาน อุโมงค์ ทางรถไฟ สนามบิน ท่าเรือ และโครงการทางน้ำอื่น ๆ ระบบชลประทาน ระบบระบายน้ำ สิ่งอำนวยความสะดวกทางอุตสาหกรรม ท่อส่ง และสายไฟฟ้า สนามกีฬา ซึ่งหมายรวมทั้งการก่อสร้างใหม่ การต่อเติม ดัดแปลง และซ่อมแซมด้วย

- งานก่อสร้างเฉพาะทาง เช่น ส่วนประกอบของอาคารและงานวิศวกรรมโยธาโดยไม่ได้รับผิดชอบโครงการทั้งหมด งานตอกเสาเข็ม งานฐานราก งานโครงสร้าง งานคอนกรีต งานก่ออิฐ งานก่อหิน งานนั่งร้าน งานมุงหลังคา ติดตั้งลิฟต์ บันไดเลื่อน การรื้อถอน การติดตั้งกระจก การฉาบปูน การทาสี ตกแต่งอาคาร การตีผนังและปูพื้นด้วยวัสดุต่าง ๆ การขัดพื้น ฯลฯ

14) การขนส่งทางบก สถานที่เก็บสินค้า ได้แก่

- การขนส่งผู้โดยสารทางบกอื่น ๆ ที่มีตารางเวลา และที่ไม่มีตารางเวลา รวมถึงการขนส่งสินค้าทางถนน

- การดำเนินการเกี่ยวกับสิ่งอำนวยความสะดวกในการเก็บสินค้าทุกชนิดและสถานที่เก็บสินค้าทุกประเภท เช่น การดำเนินงานของไซโลเก็บธัญพืช สถานที่เก็บสินค้าแช่เย็น แห้งเก็บสินค้า สินค้าประเภทเฟอร์นิเจอร์ รถยนต์ ไม้ซุง ก๊าซและน้ำมัน สารเคมี สิ่งทอ อาหารและผลิตภัณฑ์ทางการเกษตร ฯลฯ ทั้งนี้รวมถึงการเก็บสินค้าในเขตการค้าระหว่างประเทศด้วย

15) กิจกรรมด้านโรงพยาบาลเอกชน ได้แก่

- กิจกรรมของโรงพยาบาลทั่วไปและโรงพยาบาลเฉพาะโรค สถานพักฟื้นสำหรับผู้ป่วย ศูนย์ป้องกันโรค โรงพยาบาลโรคจิต ศูนย์ฟื้นฟู (ที่มีการรักษาทางการแพทย์) สถานพยาบาล

- กิจกรรมที่ให้บริการสำหรับผู้ป่วยในเป็นส่วนใหญ่ และทำการรักษาภายใต้คำแนะนำของแพทย์ ซึ่งประกอบด้วยบริการของคณะแพทย์และผู้ช่วยแพทย์สิ่งอำนวยความสะดวก

ในห้องปฏิบัติการและทางด้านเทคนิค รวมทั้งการบริการทางด้านรังสีวิทยาและวิสัญญีวิทยา สิ่งอำนวยความสะดวกด้านอาหารและด้านอื่น ๆ ของโรงพยาบาล เช่น การบริการด้านห้องฉุกเฉิน

1.3 รูปแบบการจัดตั้งตามกฎหมาย

1) **ส่วนบุคคล** หมายถึง สถานประกอบการที่มีเจ้าของเป็นบุคคลธรรมดาคนเดียวหรือหลายคนรวมกัน และให้หมายรวมถึง ห้างหุ้นส่วนสามัญที่ไม่จดทะเบียนเป็นนิติบุคคลด้วย

2) **ห้างหุ้นส่วนจำกัด (หจก.)** **ห้างหุ้นส่วนสามัญนิติบุคคล (หสน.)** หมายถึง สถานประกอบการที่จัดตั้งขึ้นโดยคณะบุคคลตั้งแต่ 2 คนขึ้นไป รวมทุนกันเพื่อประกอบกิจการ และรับผิดชอบร่วมกันโดยจดทะเบียนถูกต้องตามกฎหมาย

3) **บริษัทจำกัด บริษัทจำกัด (มหาชน)**

- **บริษัทจำกัด : (บจก.)** หมายถึง สถานประกอบการที่จัดตั้งขึ้นโดยผู้ริเริ่มคณะหนึ่ง และได้จดทะเบียนถูกต้องตามกฎหมาย โดยมีผู้ริเริ่มดำเนินการอย่างน้อย 7 คนขึ้นไป

- **บริษัทจำกัด (มหาชน) : (บมจ.)** หมายถึง สถานประกอบการที่จัดตั้งขึ้นโดยการจดทะเบียนจัดตั้งบริษัท การควบบริษัท หรือการแปรสภาพบริษัท และวัตถุประสงค์ที่จะขายหุ้นต่อประชาชน โดยมีผู้ริเริ่มดำเนินการตั้งแต่ 15 คนขึ้นไป

4) **ส่วนราชการ รัฐวิสาหกิจ** หมายถึง สถานประกอบการที่รัฐบาลเป็นเจ้าของ หรือมีทุนอยู่ด้วยไม่น้อยกว่าร้อยละ 50 ของทุนทั้งหมด ในที่นี้ให้หมายรวมถึงสถานประกอบการที่ดำเนินการโดยรัฐบาลด้วย

5) **สหกรณ์** หมายถึง สถานประกอบการที่จัดตั้งขึ้นในรูปของสหกรณ์ โดยจดทะเบียนถูกต้องตามกฎหมายว่าด้วยสหกรณ์ โดยมีผู้ก่อตั้งไม่น้อยกว่า 10 คน

6) **อื่น ๆ** หมายถึง สถานประกอบการที่จัดตั้งในรูปแบบอื่น ๆ นอกจากที่กล่าวข้างต้น เช่น มูลนิธิ สโมสร สมาคม กลุ่มแม่บ้าน ชมรมต่างๆ ร้านค้าสาธิต เป็นต้น

1.4 รูปแบบการจัดตั้งทางเศรษฐกิจ

1) **สำนักงานแห่งเดียว** หมายถึง สถานประกอบการที่ไม่มีหน่วยงานย่อยหรือสาขาอื่นใด และไม่เป็นหน่วยงานย่อยหรือสาขาของสถานประกอบการอื่น

2) **สำนักงานใหญ่** หมายถึง สถานประกอบการที่เป็นเจ้าของ และควบคุมกิจการของสถานประกอบการอื่น ที่เป็นสำนักงานสาขาหรือหน่วยงานย่อย

3) **สำนักงานสาขา** หมายถึง สถานประกอบการที่เป็นสาขา หรือหน่วยงานย่อยของสถานประกอบการอื่นที่เป็นสำนักงานใหญ่

4) **อื่น ๆ** หมายถึง สถานประกอบการที่จัดตั้งในรูปแบบอื่น ๆ นอกจากที่กล่าวข้างต้น

1.5 คนทำงาน

หมายถึง คนที่ทำงานในสถานประกอบการทั้งที่ได้รับเงินเดือนและไม่ได้รับเงินเดือนที่สถานประกอบการมีอยู่ตามปกติ รวมทั้งผู้ที่ปกติทำงานอยู่ในสถานประกอบการแห่งนี้ แต่ในวันดังกล่าวไม่ได้มาทำงาน เนื่องจากเจ็บป่วย ลาหยุด พักผ่อน โดยได้รับค่าจ้าง/เงินเดือน **คนทำงานประกอบด้วย**

1) **คนทำงานทั้งสิ้น** ได้แก่ เจ้าของกิจการ หุ้นส่วน หรือสมาชิกในครอบครัวที่ทำงานให้กับสถานประกอบการ ผู้ที่มาฝึกงาน หรือผู้ปฏิบัติงานในสถานประกอบการซึ่งมีจำนวนชั่วโมงทำงานไม่ต่ำกว่าสัปดาห์ละ 20 ชั่วโมง โดยเจ้าของหรือผู้ประกอบการอาจให้เงิน อาหาร เครื่องนุ่งห่ม หรือช่วยเหลือเกื้อกูลอย่างอื่น ๆ แต่ไม่ต้องรับผิดชอบในเรื่องการจ่ายค่าแรงให้ตามกฎหมาย

2) **ลูกจ้าง** ได้แก่ ผู้ที่ปฏิบัติงานให้กับสถานประกอบการ โดยได้รับเงินเดือนหรือค่าจ้างเป็นประจำ ตั้งแต่ระดับบริหาร นักวิชาการ เสมียน พนักงานต่าง ๆ เช่น ผู้จัดการ ผู้อำนวยการ ผู้ปฏิบัติงานในห้องทดลอง พนักงานขาย และลูกจ้างที่ทำงานในกรรมวิธีการผลิต เป็นต้น ค่าจ้างที่ได้รับอาจเป็นรายปักษ์ รายสัปดาห์ รายวัน รายชั่วโมง หรือรายชิ้น ก็ได้ นอกจากนี้ยังรวมถึงผู้ที่สถานประกอบการส่งไปประจำที่สถานประกอบการอื่นด้วย เช่น พนักงานรักษาความปลอดภัย คนทำความสะอาด พนักงานขายตามห้างสรรพสินค้า เป็นต้น

ไม่รวมคนทำงาน ดังต่อไปนี้

- (1) ผู้บริหารหรือผู้ถือหุ้นที่ได้รับเบี้ยประชุมเป็นครั้งคราว
- (2) คนทำงานของสถานประกอบการอื่นที่มาปฏิบัติงานประจำที่สถานประกอบการแห่งนี้
- (3) คนทำงานที่รับงานไปทำที่บ้านแล้วนำมาส่งโดยไม่ได้ลงทุนซื้อวัสดุ อุปกรณ์ (แต่ถ้ามีการใช้เครื่องมือส่วนตัวเล็กน้อยได้ เช่น มีด เข็ม ด้าย)
- (4) คนงานที่ทำงานเป็นระยะเวลาสั้น เช่น ลาไปรับราชการทหาร
- (5) คนที่สถานประกอบการจ้างมาทำงานเฉพาะอย่างเป็นประจำเป็นครั้งคราว เช่น กรรมกรที่จ้างมาขนของ พนักงานเดินตลาดหรือตัวแทนขายที่ไม่มีเงินเดือนประจำ

1.6 การขายสินค้าหรือบริการทางอินเทอร์เน็ต

สถานประกอบการที่มีการขายสินค้าหรือบริการให้ลูกค้าผ่านทางอินเทอร์เน็ต หมายถึง การให้ลูกค้าสั่งซื้อ สั่งจองสินค้าหรือบริการผ่านทางอินเทอร์เน็ต (ผ่านทางหน้าเว็บไซต์หรือทาง E-mail) ส่วนการชำระเงินหรือการจัดส่งของจะทำผ่านช่องทางใดก็ได้

2. วิธีการเก็บรวบรวมข้อมูล

การเก็บรวบรวมข้อมูลใช้วิธีส่งเจ้าหน้าที่ ซึ่งเป็นข้าราชการและลูกจ้างของสำนักงานสถิติแห่งชาติ ออกไปทำการสัมภาษณ์เจ้าของ ผู้ประกอบการหรือผู้ที่ได้รับมอบหมายให้ตอบข้อมูล โดยดำเนินการดังนี้

2.1 ขั้นตอนการเก็บรวบรวมข้อมูลพื้นฐาน ระหว่างเดือนมีนาคม – มิถุนายน 2554

2.2 ขั้นตอนการเก็บรวบรวมข้อมูลรายละเอียด ระหว่างเดือนเมษายน – กรกฎาคม 2555

3. การประมวลผลข้อมูล

การประมวลผลข้อมูลพื้นฐานทุกขั้นตอน และการจัดทำรายงานผลระดับจังหวัด ดำเนินการที่สำนักงานสถิติจังหวัด โดยสำนักงานสถิติแห่งชาติในส่วนกลางให้การสนับสนุนทางด้านวิชาการ เช่น การจัดทำโปรแกรมสำหรับการบันทึกข้อมูลและประมวลผลข้อมูล และการจัดทำต้นแบบตารางเสนอผลและรายงานผล เป็นต้น สำหรับข้อมูลพื้นฐานระดับภาคและทั่วประเทศรวมทั้งข้อมูลรายละเอียดเกี่ยวกับการดำเนินกิจการของสถานประกอบการทำการประมวลผลและจัดทำรายงานที่สำนักงานสถิติแห่งชาติในส่วนกลาง

4. การนำเสนอผลและจัดทำรายงาน

การจัดทำรายงานผลสัมฤทธิ์ธุรกิจและอุตสาหกรรม พ.ศ. 2555 (ข้อมูลพื้นฐาน) มีดังนี้

4.1 รายงานผลเบื้องต้น จำนวน 7 ฉบับ ประกอบด้วย รายงานผลของกรุงเทพมหานคร ปริมณฑล ภาคกลาง ภาคเหนือ ภาคตะวันออกเฉียงเหนือ ภาคใต้ และทั่วราชอาณาจักร

4.2 รายงานฉบับสมบูรณ์ระดับจังหวัด จำนวน 77 ฉบับ (รวมกรุงเทพมหานคร)

4.3 รายงานฉบับสมบูรณ์ระดับภาคและทั่วราชอาณาจักร จำนวน 6 ฉบับ ประกอบด้วย รายงานผลของ ปริมณฑล ภาคกลาง ภาคเหนือ ภาคตะวันออกเฉียงเหนือ ภาคใต้ และทั่วราชอาณาจักร

คณะผู้จัดทำ CD - ROM

หน่วยงานเจ้าของเรื่อง

สำนักงานสถิติจังหวัดกาฬสินธุ์

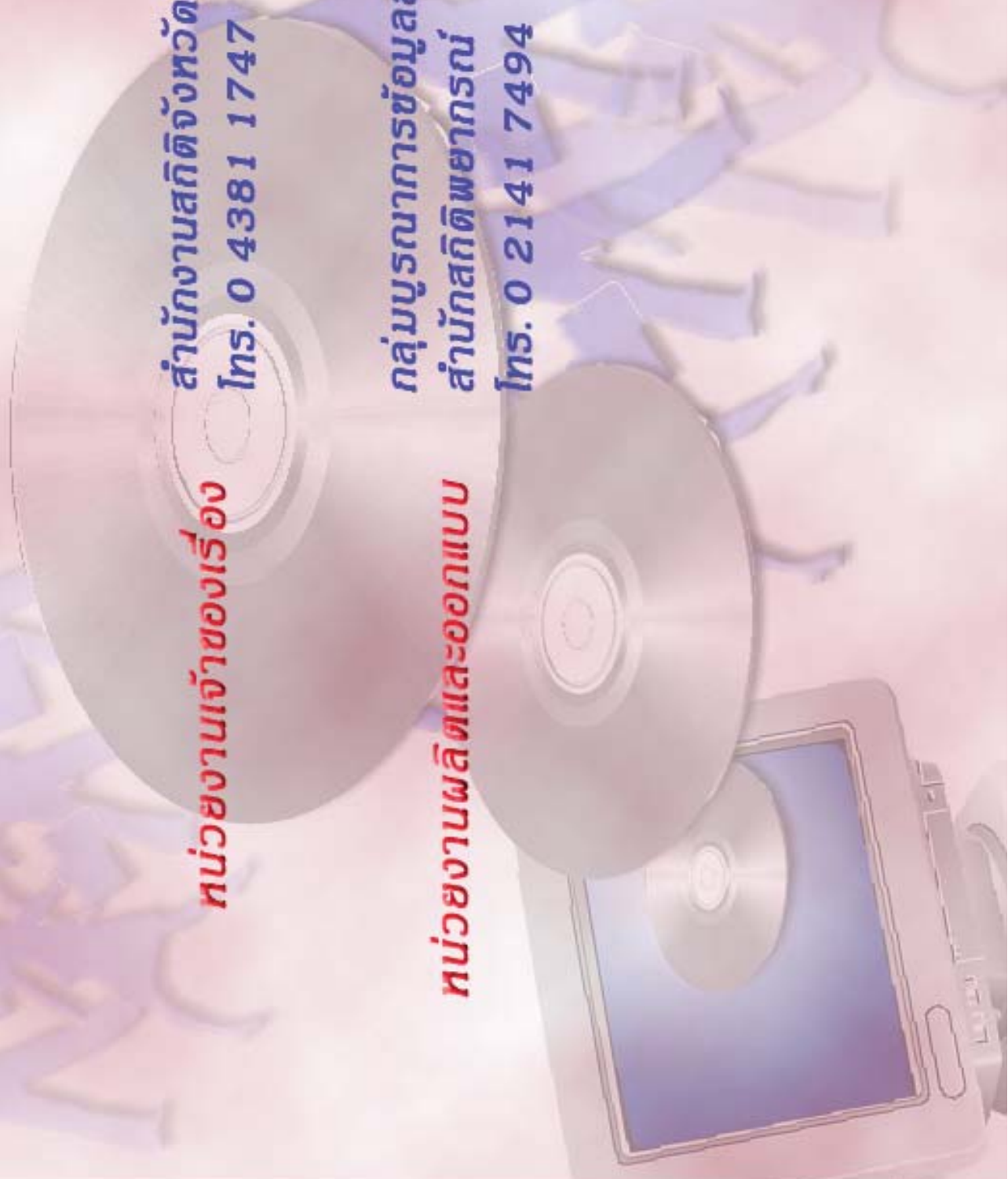
โทร. 0 4381 1747

หน่วยงานผลิตและออกแบบ

กลุ่มบูรณาการข้อมูลสถิติ

สำนักสถิติพยากรณ์

โทร. 0 2141 7494



ตารางสถิติในรูปแบบ Format Excel

ตารางสถิติในรูปแบบ Format Excel

- ตาราง 1 จำนวนสถานประกอบการ จำแนกตามกิจกรรมทางเศรษฐกิจ อำเภอและตำบล
- ตาราง 2 จำนวนสถานประกอบการ จำแนกตามรูปแบบการจัดตั้งตามกฎหมาย อำเภอและตำบล
- ตาราง 3 จำนวนสถานประกอบการ จำแนกตามรูปแบบการจัดตั้งทางเศรษฐกิจ อำเภอและตำบล
- ตาราง 4 จำนวนสถานประกอบการ จำแนกตามสัดส่วนของการร่วมลงทุนหรือถือหุ้นของต่างประเทศ อำเภอและตำบล
- ตาราง 5 จำนวนสถานประกอบการ จำแนกตามขนาดของสถานประกอบการ (จำนวนคนทำงาน) อำเภอและตำบล
- ตาราง 6 จำนวนคนทำงานในสถานประกอบการ จำแนกตามขนาดของสถานประกอบการ (จำนวนคนทำงาน) อำเภอและตำบล
- ตาราง 7 จำนวนสถานประกอบการ จำแนกตามขนาดของสถานประกอบการ (จำนวนลูกจ้าง) อำเภอและตำบล
- ตาราง 8 จำนวนลูกจ้างในสถานประกอบการ จำแนกตามขนาดของสถานประกอบการ (จำนวนคนทำงาน) อำเภอและตำบล
- ตาราง 9 จำนวนสถานประกอบการ จำแนกตามการขายสินค้าหรือบริการทางอินเทอร์เน็ต อำเภอและตำบล
- ตาราง 10 จำนวนสถานประกอบการ จำแนกตามรูปแบบการจัดตั้งตามกฎหมาย และกิจกรรมทางเศรษฐกิจ
- ตาราง 11 จำนวนสถานประกอบการ จำแนกตามรูปแบบการจัดตั้งทางเศรษฐกิจ และกิจกรรมทางเศรษฐกิจ
- ตาราง 12 จำนวนสถานประกอบการ จำแนกตามสัดส่วนของการร่วมลงทุนหรือถือหุ้นของต่างประเทศ และกิจกรรมทางเศรษฐกิจ
- ตาราง 13 จำนวนสถานประกอบการ จำแนกตามขนาดของสถานประกอบการ (จำนวนคนทำงาน) และกิจกรรมทางเศรษฐกิจ
- ตาราง 14 จำนวนคนทำงานในสถานประกอบการ จำแนกตามขนาดของสถานประกอบการ (จำนวนคนทำงาน) และกิจกรรมทางเศรษฐกิจ
- ตาราง 15 จำนวนสถานประกอบการ จำแนกตามขนาดของสถานประกอบการ (จำนวนลูกจ้าง) และกิจกรรมทางเศรษฐกิจ
- ตาราง 16 จำนวนลูกจ้างในสถานประกอบการ จำแนกตามขนาดของสถานประกอบการ (จำนวนคนทำงาน) และกิจกรรมทางเศรษฐกิจ
- ตาราง 17 จำนวนสถานประกอบการ จำแนกตามการขายสินค้าหรือบริการทางอินเทอร์เน็ต และกิจกรรมทางเศรษฐกิจ