



สำมะโนธุรกิจและอุตสาหกรรม พ.ศ. 2555
ข้อมูลพื้นฐาน
จังหวัดมหาสารคาม

THE 2012 BUSINESS AND INDUSTRIAL CENSUS
BASIC INFORMATION
MAHA SARAKHAM PROVINCE



สำนักงานสถิติแห่งชาติ
กระทรวงเทคโนโลยีสารสนเทศและการสื่อสาร
NATIONAL STATISTICAL OFFICE

MINISTRY OF INFORMATION AND COMMUNICATION TECHNOLOGY



คำนำ

บทสรุปสำหรับผู้บริหาร

สารบัญตาราง

บทที่ 1 บทนำ

- * ความเป็นมา
- * ขอบข่ายและคัมรวม
- * รายการข้อมูลที่เกี่ยวข้อง
- * วัตถุประสงค์
- * คาบเวลาอ้างอิง
- * ประโยชน์ของข้อมูล

บทที่ 2 ข้อมูลพื้นฐานที่สำคัญของสถานประกอบการ

- * จำนวนสถานประกอบการ
- * กิจกรรมทางเศรษฐกิจ
- * ขนาดของสถานประกอบการ
- * รูปแบบการจัดตั้งตามกฎหมาย
- * รูปแบบการจัดตั้งทางเศรษฐกิจ
- * การมีต่างประเทศร่วมลงทุนหรือถือหุ้น
- * ดบทำงานและลูกจ้าง
- * การขายสินค้าหรือบริการทางอินเทอร์เน็ต

สารบัญตารางสถิติ

ภาคผนวก

คณะผู้จัดทำ CD-ROM

หน่วยงานที่เผยแพร่

ตารางสถิติในรูปแบบ Format Excel

หน่วยงานเจ้าของเรื่อง

สำนักงานสถิติจังหวัดมหาสารคาม

โทรศัพท์ 0 4377 7446

โทรสาร 0 4377 7119

ไปรษณีย์อิเล็กทรอนิกส์ : sarakham@nso.go.th E-mail : sarakham@nso.go.th

Division-in-Charge

Maha Sarakham Provincial Statistical Office

Tel. : +66 4377 7446

Fax : +66 4377 7119

หน่วยงานที่เผยแพร่

สำนักสถิติพยากรณ์

สำนักงานสถิติแห่งชาติ

ศูนย์ราชการเฉลิมพระเกียรติ 80 พรรษา

อาคาร B ชั้น 2 ถนนแจ้งวัฒนะ เขตหลักสี่

กทม. 10210

โทรศัพท์ 0 2141 7498

โทรสาร 0 2143 8132

ไปรษณีย์อิเล็กทรอนิกส์ : binfopub@nso.go.th

Distributed by

Statistical Forecasting Bureau,

National Statistical Office

The Government Complex, Building B, 2nd Floor

Chaeng Watthana Rd., Laksi

Bangkok 10210

Tel. : +66 2141 7498

Fax : +66 2143 8132

E-mail : binfopub@nso.go.th

ปีที่จัดพิมพ์

2554

Published

2011

คำนำ

เนื่องจากสถานการณ์ทางเศรษฐกิจในปัจจุบัน มีผลทำให้โครงสร้างการดำเนินธุรกิจทางการค้า ธุรกิจทางการบริการ และอุตสาหกรรมการผลิตเปลี่ยนแปลงไปอย่างมาก โดยเฉพาะการผลิตนับเป็นกิจกรรมทางเศรษฐกิจสาขาหนึ่งที่มีบทบาทอย่างมากต่อระบบเศรษฐกิจของประเทศไทย โดยในแต่ละปีมีมูลค่าผลผลิตประมาณ 2 ใน 5 ของผลิตภัณฑ์มวลรวมภายในประเทศ (Gross Domestic Product) และก่อให้เกิดการจ้างงานถึงประมาณ 5.8 ล้านคน ซึ่งจะเห็นได้ว่าโครงสร้างของระบบเศรษฐกิจของประเทศขึ้นอยู่กับอุตสาหกรรมผลิตค่อนข้างมาก ประกอบกับปัจจุบันมีการประกอบธุรกิจทั้งทางด้านการค้า การบริการ และอุตสาหกรรมผลิตใหม่ๆ เกิดขึ้น รวมทั้งการประกอบอุตสาหกรรมขนาดเล็ก และอุตสาหกรรมในครัวเรือน ก็มีบทบาทสำคัญต่อการเจริญเติบโตทางเศรษฐกิจโดยรวมของประเทศเพิ่มขึ้น ดังนั้นข้อมูลสถิติและสารสนเทศ โครงสร้างพื้นฐานเกี่ยวกับการประกอบธุรกิจดังกล่าวจึงมีความสำคัญ และจำเป็นสำหรับภาครัฐและเอกชน สำหรับกำหนดนโยบายและวางแผนพัฒนาด้านเศรษฐกิจและอุตสาหกรรม ทั้งในระดับประเทศ ระดับจังหวัด เพื่อเพิ่มศักยภาพการแข่งขันในเวทีการค้าโลก

สำนักงานสถิติแห่งชาติ เป็นหน่วยงานที่รับผิดชอบในการจัดเก็บรวบรวมข้อมูลทั้งด้านเศรษฐกิจและสังคมของประเทศ จึงกำหนดให้มีการจัดทำสำมะโนธุรกิจและอุตสาหกรรมขึ้น เพื่อให้ประเทศมีข้อมูลสถิติพื้นฐานที่สำคัญ ซึ่งทุกภาคส่วนสามารถใช้ประโยชน์ในการวางแผนพัฒนาประเทศร่วมกัน ในการจัดทำสำมะโนธุรกิจและอุตสาหกรรมครั้งนี้ ได้ดำเนินการเก็บรวบรวมข้อมูลเป็น 2 ขั้นตอนคือ ขั้นตอนการเก็บรวบรวมข้อมูลพื้นฐานของสถานประกอบการทุกประเภท (ดำเนินการในปี 2554) และขั้นตอนการเก็บรวบรวมข้อมูลรายละเอียดของสถานประกอบการ เฉพาะสถานประกอบการที่ประกอบธุรกิจทางการค้า ธุรกิจทางการบริการ และอุตสาหกรรมการผลิต (ดำเนินการในปี 2555)

รายงานฉบับนี้ เป็นรายงานผลข้อมูลพื้นฐานที่สำคัญของสถานประกอบการเกี่ยวกับขนาดรูปแบบการจัดตั้งตามกฎหมาย รูปแบบการจัดตั้งทางเศรษฐกิจ การร่วมลงทุนหรือถือหุ้นจากต่างประเทศ จำนวนคนทำงาน และลูกจ้างของสถานประกอบการ ที่ประกอบกิจกรรมเกี่ยวกับธุรกิจทางการค้า ธุรกิจทางการบริการ การผลิต การก่อสร้าง การขนส่งทางบกและสถานที่เก็บสินค้า กิจกรรมด้านข้อมูลข่าวสาร และการสื่อสาร และโรงพยาบาลเอกชน ที่ตั้งอยู่ในจังหวัดมหาสารคาม

สำนักงานสถิติแห่งชาติ ใคร่ขอขอบคุณผู้ประกอบการและผู้เกี่ยวข้องทุกฝ่ายที่ได้ให้ความร่วมมือในการให้ข้อมูล ซึ่งเป็นผลให้ทุกภาคส่วนไม่ว่าภาครัฐ เอกชน นักวิชาการ/นักวิจัย และประชาชน ได้มีข้อมูลสำหรับใช้ในการวางแผนพัฒนาประเทศและพัฒนาธุรกิจและอุตสาหกรรมที่เกี่ยวข้องต่อไป

บทสรุปสำหรับผู้บริหาร

ในปัจจุบันโครงสร้างการดำเนินธุรกิจทางการค้า ธุรกิจทางการบริการ และอุตสาหกรรมการผลิตเปลี่ยนแปลงอย่างรวดเร็ว มีธุรกิจทั้งทางด้านการค้า การบริการ และอุตสาหกรรมผลิตใหม่ๆ เกิดขึ้น รวมทั้งการประกอบอุตสาหกรรมขนาดเล็ก และอุตสาหกรรมในครัวเรือน ก็มีบทบาทสำคัญต่อการเจริญเติบโตทางเศรษฐกิจโดยรวมของประเทศเพิ่มขึ้น ดังนั้นข้อมูลสถิติและสารสนเทศโครงสร้างพื้นฐานเกี่ยวกับการประกอบธุรกิจดังกล่าว จึงมีความสำคัญและจำเป็นสำหรับภาครัฐและเอกชนใช้ในการกำหนดนโยบายและวางแผนพัฒนาด้านเศรษฐกิจและอุตสาหกรรมทั้งในระดับประเทศ และระดับจังหวัด เพื่อเพิ่มศักยภาพการแข่งขันในเวทีการค้าโลก สำนักงานสถิติแห่งชาติและหน่วยงานหลักด้านเศรษฐกิจของประเทศ ได้แก่ สำนักงานเศรษฐกิจอุตสาหกรรม สำนักงานคณะกรรมการพัฒนาการเศรษฐกิจและสังคมแห่งชาติ ธนาคารแห่งประเทศไทย และกระทรวงพาณิชย์ เห็นควรให้มีการจัดทำสำมะโน เพื่อให้ประเทศมีข้อมูลสถิติพื้นฐานที่สำคัญ ซึ่งทุกภาคส่วนสามารถใช้ประโยชน์ในการวางแผนพัฒนาประเทศร่วมกัน

สำนักงานสถิติแห่งชาติ ได้จัดทำสำมะโนธุรกิจทางการค้าและธุรกิจทางการบริการ มาแล้ว 3 ครั้ง ในปี 2509 2531 และ 2545 และจัดทำสำมะโนอุตสาหกรรม มาแล้ว 3 ครั้งเช่นกัน ในปี 2507 2540 และ 2550 ในปี 2555 ครอบคลุม 10 ปี การทำสำมะโนธุรกิจทางการค้าและธุรกิจทางการบริการ และครอบคลุม 5 ปี การทำสำมะโนอุตสาหกรรม สำนักงานสถิติแห่งชาติจึงได้บูรณาการการจัดทำสำมะโนดังกล่าวไปพร้อมกันภายใต้ชื่อ “โครงการสำมะโนธุรกิจและอุตสาหกรรม พ.ศ. 2555”

ในการจัดทำสำมะโนธุรกิจและอุตสาหกรรมครั้งนี้ ได้ดำเนินการเก็บรวบรวมข้อมูลเป็น 2 ขั้นตอน คือ ขั้นการเก็บรวบรวมข้อมูลพื้นฐานของสถานประกอบการทุกประเภท และขั้นการเก็บรวบรวมข้อมูลรายละเอียดของสถานประกอบการเฉพาะ

สถานประกอบการที่ประกอบธุรกิจทางการค้า ธุรกิจทางการบริการ และอุตสาหกรรมการผลิต

สำหรับข้อมูลที่นำเสนอในรายงานฉบับนี้เป็นผลการเก็บรวบรวมข้อมูลพื้นฐานของสถานประกอบการ ซึ่งดำเนินการเก็บรวบรวมข้อมูลระหว่างเดือนมีนาคม - มิถุนายน พ.ศ. 2554 ข้อมูลที่นำเสนอเป็นข้อมูลพื้นฐานของสถานประกอบการที่มีคนทำงานตั้งแต่ 1 คนขึ้นไป ที่ประกอบกิจกรรมทางเศรษฐกิจ ตามการจัดประเภทมาตรฐานอุตสาหกรรมประเทศไทย ปี 2552 (Thailand Standard Classification : TSIC-2009) ได้แก่ ธุรกิจทางการค้า ธุรกิจทางการบริการ การผลิต การก่อสร้าง การขนส่งทางบกและสถานที่เก็บสินค้า กิจกรรมด้านข้อมูลข่าวสารและการสื่อสาร และกิจกรรมด้านโรงพยาบาลเอกชน ที่ตั้งอยู่ในจังหวัดมหาสารคาม สรุปได้ดังนี้

1. จำนวนสถานประกอบการ

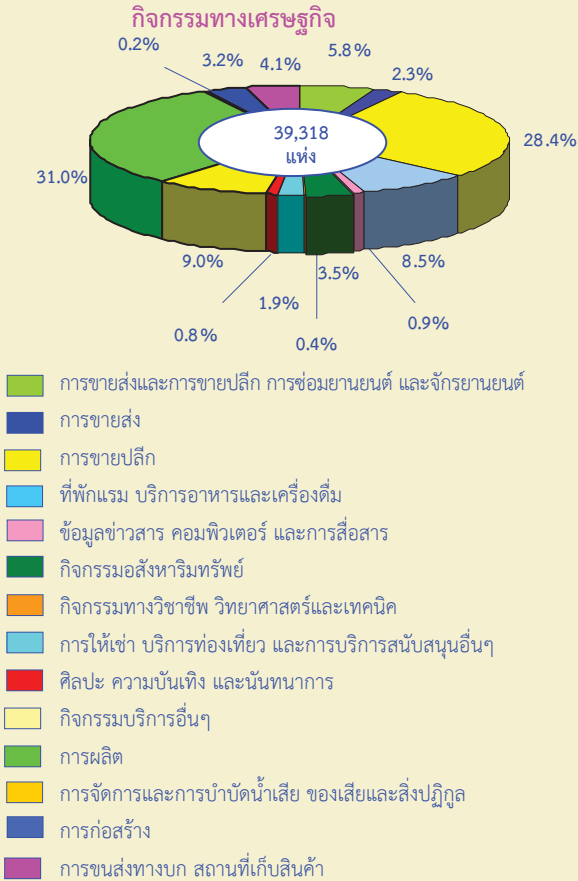
ผลการสำมะโนธุรกิจและอุตสาหกรรม พ.ศ. 2555 มีจำนวนสถานประกอบการที่ตั้งอยู่ในจังหวัดมหาสารคามทั้งสิ้น 39,318 แห่ง ซึ่งตั้งอยู่ในอำเภอเมืองมหาสารคามมากที่สุด ร้อยละ 22.7 ของจำนวนสถานประกอบการทั้งสิ้น รองลงมา ร้อยละ 11.3 ตั้งอยู่ที่อำเภอนาโพธิ์

เมื่อพิจารณาตามกิจกรรมทางเศรษฐกิจ พบว่าสถานประกอบการที่ดำเนินกิจการด้านการผลิตมีจำนวนมากที่สุด ร้อยละ 31.0 รองลงมาคือกิจกรรมด้านการขายปลีก ร้อยละ 28.4

สำหรับกิจกรรมบริการอื่นๆ ที่พักรแรม บริการอาหารและเครื่องดื่ม มีร้อยละ 9.0 และ 8.5 ตามลำดับ

ส่วนสถานประกอบการอื่นๆ มีสัดส่วนที่น้อยอยู่ระหว่าง 0.2 – 5.8 ของจำนวนสถานประกอบการทั้งสิ้น (แผนภูมิ ก)

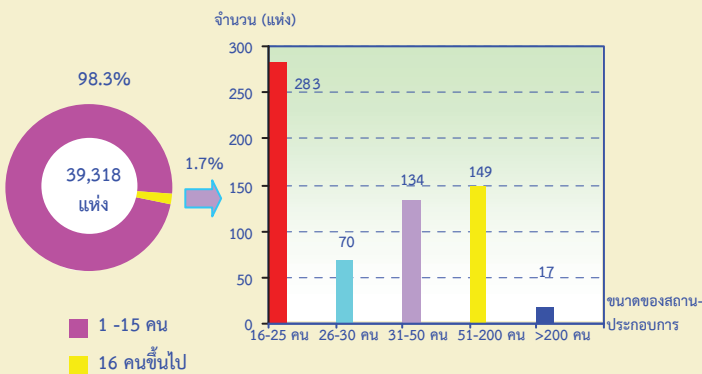
แผนภูมิ ก ร้อยละของสถานประกอบการ จำแนกตาม



2. ขนาดของสถานประกอบการ

สถานประกอบการส่วนใหญ่ หรือร้อยละ 98.3 เป็นขนาดเล็กที่มีคนทำงาน 1 – 15 คน นอกจากนี้ เป็นสถานประกอบการที่มีคนทำงานตั้งแต่ 16 คนขึ้นไป ซึ่งมีเพียงร้อยละ 1.7 ในจำนวนนี้ เป็นสถานประกอบการที่มีขนาดคนทำงาน 16 -25 คนมากที่สุด จำนวน 283 สถานประกอบการ (แผนภูมิ ข)

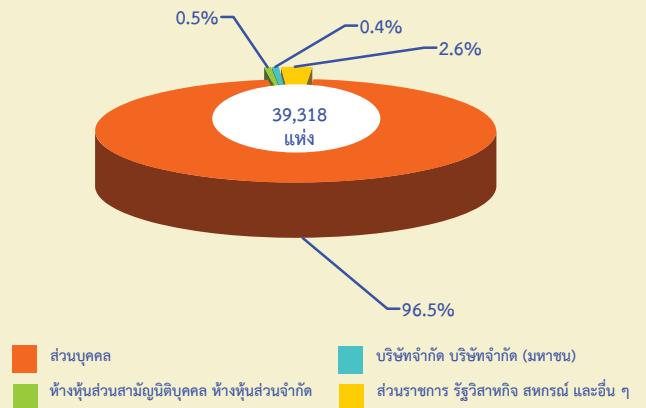
แผนภูมิ ข จำนวนสถานประกอบการ จำแนกตามขนาดของสถานประกอบการ (จำนวนคนทำงาน)



3. รูปแบบการจัดตั้งตามกฎหมายกฎหมาย

สำหรับรูปแบบการจัดตั้งตามกฎหมายของสถานประกอบการ พบว่าส่วนใหญ่มีรูปแบบการจัดตั้งตามกฎหมายส่วนบุคคล คิดเป็นร้อยละ 96.5 สำหรับที่มีรูปแบบส่วนราชการ รัฐวิสาหกิจ สหกรณ์และอื่นๆ คิดเป็นร้อยละ 2.6 ส่วนที่มีรูปแบบเป็น ห้างหุ้นส่วน จำกัด ห้างหุ้นส่วนสามัญนิติบุคคล และบริษัทจำกัด บริษัทจำกัด(มหาชน) คิดเป็นร้อยละ 0.5 และ 0.4 ตามลำดับ (แผนภูมิ ค)

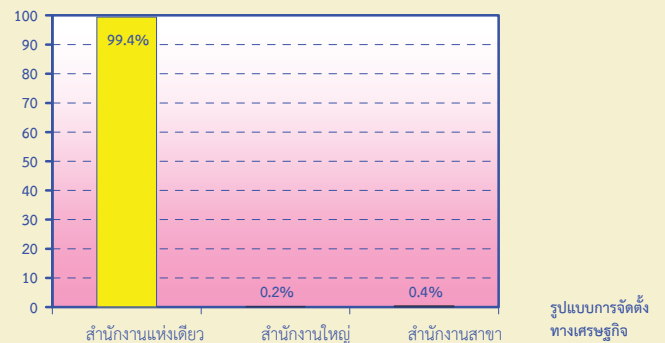
แผนภูมิ ค ร้อยละของสถานประกอบการ จำแนกตามรูปแบบการจัดตั้งตามกฎหมาย



4. รูปแบบการจัดตั้งทางเศรษฐกิจ

รูปแบบการจัดตั้งทางเศรษฐกิจของสถานประกอบการที่ตั้งอยู่ในจังหวัดมหาสารคาม ส่วนใหญ่มีรูปแบบการจัดตั้งทางเศรษฐกิจเป็นสำนักงานแห่งเดียว คิดเป็นร้อยละ 99.4 ที่เป็นสำนักงานสาขา และสำนักงานใหญ่มีเพียง ร้อยละ 0.4 และ 0.2 เท่านั้น (แผนภูมิ ง)

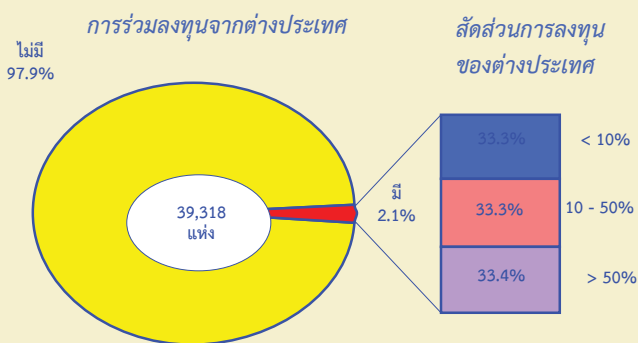
แผนภูมิ ง ร้อยละของสถานประกอบการ จำแนกตามรูปแบบการจัดตั้งทางเศรษฐกิจ



5. การมีต่างประเทศร่วมลงทุนหรือถือหุ้น

สถานประกอบการในจังหวัดมหาสารคามที่จัดตั้งตามกฎหมายในรูปแบบบริษัทจำกัด บริษัทจำกัด (มหาชน) ส่วนใหญ่ไม่มีต่างประเทศร่วมลงทุนหรือถือหุ้น คิดเป็นร้อยละ 97.9 ที่มีร่วมลงทุนหรือถือหุ้นกับต่างประเทศมีเพียง ร้อยละ 2.1 ของจำนวนสถานประกอบการที่จัดตั้งตามกฎหมายในรูปแบบบริษัทจำกัด บริษัทจำกัด(มหาชน) ทั้งสิ้น (แผนภูมิ จ)

แผนภูมิ จ ร้อยละของสถานประกอบการ จำแนกตามการมีต่างประเทศร่วมลงทุนหรือถือหุ้น

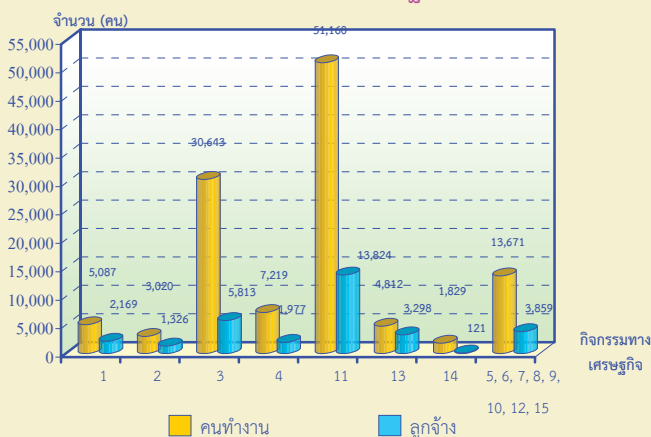


6. จำนวนคนทำงาน และลูกจ้าง

จังหวัดมหาสารคาม มีคนทำงานและมีลูกจ้างในสถานประกอบการที่ดำเนินกิจการด้านผลิตมากที่สุด โดยมีคนทำงาน จำนวน 51,160 คน และมีลูกจ้าง จำนวน 13,824 คน รองลงมาจะอยู่ในสถานประกอบการด้านการขายปลีก ซึ่งมีจำนวนคนทำงาน 30,643 คน และมีลูกจ้าง จำนวน 5,813 คน

สำหรับสถานประกอบการด้านการขนส่งทางบก สถานที่เก็บสินค้า มีจำนวนคนทำงานและลูกจ้างน้อยที่สุด มีจำนวนคนทำงาน เพียง 1,829 คน และมีลูกจ้าง จำนวน 121 คน เท่านั้น (แผนภูมิ ฉ)

แผนภูมิ ฉ จำนวนคนทำงานและลูกจ้างของสถานประกอบการ จำแนกตามกิจกรรมทางเศรษฐกิจ



- 1 การขายส่งและการขายปลีก การซ่อมยานยนต์ และจักรยานยนต์
- 2 การขายส่ง
- 3 การขายปลีก
- 4 ที่พักแรม บริการอาหารและเครื่องดื่ม
- 5 ข้อมูลข่าวสาร คอมพิวเตอร์ และการสื่อสาร
- 6 กิจกรรมอสังหาริมทรัพย์
- 7 กิจกรรมทางวิชาชีพ วิทยาศาสตร์และเทคโนโลยี
- 8 การให้เช่า บริการท่องเที่ยว และการบริการสนับสนุนอื่นๆ
- 9 ศิลปะ ความบันเทิง และนันทนาการ
- 10 กิจกรรมบริการอื่นๆ
- 11 การผลิต
- 12 การจัดการและการบำบัดน้ำเสีย ของเสียและสิ่งปฏิกูล
- 13 การก่อสร้าง
- 14 การขนส่งทางบก สถานที่เก็บสินค้า
- 15 กิจกรรมด้านโรงพยาบาลเอกชน

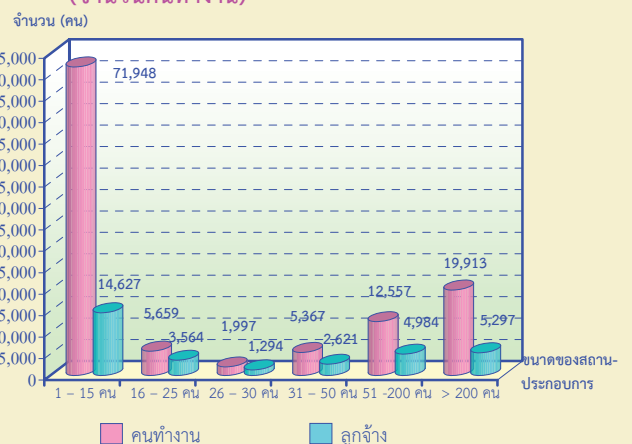
คนทำงาน หมายถึง เจ้าของกิจการหรือหุ้นส่วนที่ทำงานโดยไม่ได้รับค่าจ้าง เงินเดือน และลูกจ้าง

เมื่อพิจารณาตามขนาดของสถาน

ประกอบการ พบว่า ในปี 2554 มีคนทำงานในสถานประกอบการที่ตั้งอยู่ในจังหวัดมหาสารคาม รวมทั้งสิ้น 117,441 คน ซึ่งพบว่า ส่วนใหญ่คนทำงานจะอยู่ในสถานประกอบการที่มีจำนวนคนทำงาน 1 -15 คน มากที่สุด มีจำนวน 71,948 คน รองลงมาจะอยู่ในสถานประกอบการที่มีคนทำงาน มากกว่า 200 คน และ 51 - 200 คน มีจำนวน 19,913 และ 12,557 คน ตามลำดับ

ด้านการจ้างลูกจ้างของสถานประกอบการ พบว่ามีจำนวนลูกจ้างที่ปฏิบัติงานอยู่ในสถานประกอบการทั้งสิ้น 32,387 คน โดยปฏิบัติงานอยู่ในสถานประกอบการที่มีคนทำงาน 1 - 15 คน มากที่สุด จำนวน 14,627 คน (แผนภูมิ ช)

แผนภูมิ ช จำนวนคนทำงานและลูกจ้าง ของสถานประกอบการ จำแนกตามขนาดของสถานประกอบการ (จำนวนคนทำงาน)



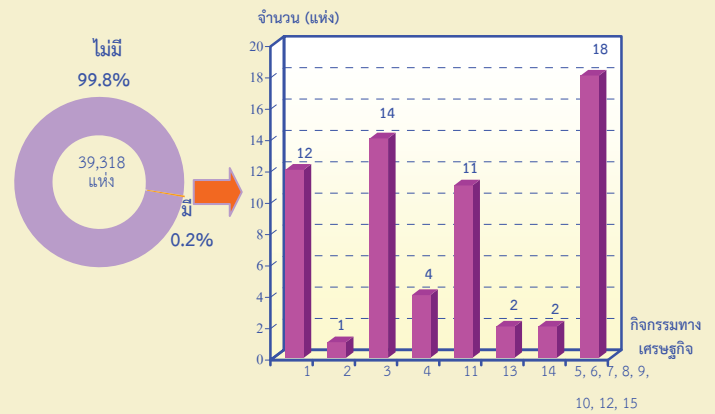
คนทำงาน หมายถึง เจ้าของกิจการหรือหุ้นส่วนที่ทำงานโดยไม่ได้รับค่าจ้าง เงินเดือน และลูกจ้าง

7. การขายสินค้าหรือบริการทางอินเทอร์เน็ต

จังหวัดมหาสารคามส่วนใหญ่ ร้อยละ 99.8 ของจำนวนสถานประกอบการทั้งสิ้น ไม่มีการขายสินค้าหรือบริการทางอินเทอร์เน็ต

สำหรับสถานประกอบการที่ดำเนินกิจการด้านการขายปลีกมีการขายสินค้าหรือบริการทางอินเทอร์เน็ตมากที่สุด มีจำนวน 14 แห่ง รองลงมาคือด้านการขายส่งและการขายปลีก การซ่อมแซมยานยนต์ และจักรยานยนต์ และการผลิต มีจำนวน 12 แห่ง และ 11 แห่ง ตามลำดับ สำหรับสถานประกอบการที่ดำเนินกิจการด้านกิจกรรมทางวิชาชีพ วิทยาศาสตร์และเทคโนโลยี ศิลปะ ความบันเทิงและนันทนาการ การจัดการและการบำบัดน้ำเสีย ของเสียและสิ่งปฏิกูล และกิจกรรมด้านโรงพยาบาลเอกชน ทั้งหมดไม่มีการขายสินค้าหรือบริการทางอินเทอร์เน็ต (แผนภูมิ ข)

แผนภูมิ ข จำนวนสถานประกอบการที่มีการขายสินค้าทางอินเทอร์เน็ต จำแนกตามกิจกรรมทางเศรษฐกิจ



- 1 การขายส่งและการขายปลีก การซ่อมยานยนต์ และจักรยานยนต์
- 2 การขายส่ง
- 3 การขายปลีก
- 4 ที่พักแรม บริการอาหารและเครื่องดื่ม
- 5 ข้อมูลข่าวสาร คอมพิวเตอร์ และการสื่อสาร
- 6 กิจกรรมอสังหาริมทรัพย์
- 7 กิจกรรมทางวิชาชีพ วิทยาศาสตร์และเทคโนโลยี
- 8 การให้เช่า บริการท่องเที่ยว และการบริการสนับสนุนอื่นๆ
- 9 ศิลปะ ความบันเทิง และนันทนาการ
- 10 กิจกรรมบริการอื่นๆ
- 11 การผลิต
- 12 การจัดการและการบำบัดน้ำเสีย ของเสียและสิ่งปฏิกูล
- 13 การก่อสร้าง
- 14 การขนส่งทางบก สถานที่เก็บสินค้า
- 15 กิจกรรมด้านโรงพยาบาลเอกชน

สารบัญตาราง

- ตาราง ก จำนวนและร้อยละของสถานประกอบการ จำแนกตามอำเภอ
- ตาราง ข จำนวนและร้อยละของสถานประกอบการ จำแนกตามกิจกรรมทางเศรษฐกิจ
- ตาราง ค จำนวนและร้อยละของสถานประกอบการ จำแนกตามกิจกรรมทางเศรษฐกิจ และขนาดของสถานประกอบการ (จำนวนคนทำงาน)
- ตาราง ง จำนวนและร้อยละของสถานประกอบการ จำแนกตามลักษณะของสถานประกอบการ
- ตาราง จ จำนวนและร้อยละของคนทำงานและลูกจ้าง จำแนกตามขนาดของสถานประกอบการ และกิจกรรมทางเศรษฐกิจ
- ตาราง ฉ จำนวนสถานประกอบการ ที่มีการขายสินค้าหรือบริการทางอินเทอร์เน็ต จำแนกตามกิจกรรมทางเศรษฐกิจ

บทที่ 1

บทนำ

1.1 ความเป็นมา

สำนักงานสถิติแห่งชาติได้จัดทำสำมะโนธุรกิจทางการค้าและธุรกิจทางการบริการ และสำมะโนอุตสาหกรรมทุก 10 ปี ตามข้อเสนอแนะขององค์การสหประชาชาติ เพื่อให้ประเทศมีข้อมูลพื้นฐานที่สำคัญทางด้านธุรกิจทางการค้า ธุรกิจทางการบริการ และอุตสาหกรรม การผลิตอย่างต่อเนื่อง โดยสำมะโนธุรกิจทางการค้าและธุรกิจทางการบริการได้จัดทำมาแล้ว 3 ครั้ง ในปี 2509 2531 และ 2545 และจัดทำสำมะโนอุตสาหกรรมมาแล้ว 3 ครั้ง เช่นกัน ในปี 2507 2540 และ 2550

สืบเนื่องมาจากปัจจุบันโครงสร้างการผลิตของประเทศมีการเปลี่ยนแปลงรวดเร็ว ทำให้หน่วยงานหลักด้านเศรษฐกิจของประเทศได้แก่สำนักงานเศรษฐกิจอุตสาหกรรม สำนักงานคณะกรรมการพัฒนาการเศรษฐกิจและสังคมแห่งชาติ ธนาคารแห่งประเทศไทยและกระทรวงพาณิชย์ ซึ่งเป็นผู้ใช้ข้อมูลหลัก มีความจำเป็นต้องใช้ข้อมูลจากสำมะโน เพื่อใช้ในการวิเคราะห์และติดตามสถานการณ์การเปลี่ยนแปลงและคาดการณ์แนวโน้มในอนาคตของการดำเนินธุรกิจและอุตสาหกรรมของประเทศและภูมิภาค โดยได้ส่งข้อเสนอขอให้สำนักงานสถิติแห่งชาติจัดทำข้อมูลสำมะโนอุตสาหกรรมจากทุกระยะ 10 ปี เป็นทุกระยะ 5 ปี ประกอบกับปัจจุบันประเทศต่างๆ ส่วนใหญ่ได้มีการจัดทำสำมะโนด้านเศรษฐกิจทุก 5 ปี สำนักงานสถิติแห่งชาติจึงได้วางแผนปรับการจัดทำสำมะโนอุตสาหกรรมเป็นประจำทุก 5 ปี โดยจะเริ่มดำเนินการในปี 2555

สำหรับในปี 2555 ครอบคลุม 10 ปี การทำสำมะโนธุรกิจทางการค้าและธุรกิจทางการบริการ และครอบคลุม 5 ปี การทำสำมะโนอุตสาหกรรม สำนักงานสถิติแห่งชาติจึงได้บูรณาการการจัดทำสำมะโนดังกล่าวไปพร้อมกันภายใต้ชื่อ “โครงการ

สำมะโนธุรกิจและอุตสาหกรรม พ.ศ. 2555” โดยกำหนดแผนดำเนินการเก็บรวบรวมข้อมูลเป็น 2 ขั้นตอน คือ ขั้นการเก็บรวบรวมข้อมูลพื้นฐานของสถานประกอบการทุกประเภท และขั้นการเก็บรวบรวมข้อมูลรายละเอียดของสถานประกอบการ เฉพาะสถานประกอบการที่ประกอบธุรกิจทางการค้า ธุรกิจทางการบริการ และอุตสาหกรรมการผลิต

1.2 วัตถุประสงค์

1.2.1 เพื่อเก็บรวบรวมข้อมูลพื้นฐานที่แสดงให้เห็นโครงสร้าง และการกระจายตัวของสถานประกอบการประเภทต่างๆ เช่น สถานประกอบการธุรกิจทางการค้า ธุรกิจทางการบริการ อุตสาหกรรมการผลิต การก่อสร้าง การขนส่งทางบก สถานที่เก็บสินค้า กิจกรรมด้านข้อมูลข่าวสารและการสื่อสาร และโรงพยาบาลเอกชน เป็นต้น

1.2.2 เพื่อเก็บรวบรวมรายละเอียดการดำเนินงานของสถานประกอบการเกี่ยวกับจำนวน และขนาดของสถานประกอบการ ประเภทธุรกิจ และอุตสาหกรรม จำนวนคนทำงาน ลูกจ้าง ค่าตอบแทนแรงงาน มูลค่าซื้อสินค้ามาจำหน่าย หรือให้บริการ ต้นทุนการผลิต ค่าใช้จ่ายในการดำเนินงาน มูลค่าขายผลผลิตและรายรับ ส่วนเปลี่ยนแปลงของวัตถุดิบและสินค้าคงเหลือ และมูลค่าสินทรัพย์ถาวรของสถานประกอบการ เป็นต้น

1.3 ขอบข่ายและคัมรวม

*ขอบข่าย*ในการเก็บรวบรวมข้อมูลพื้นฐาน ได้แก่ สถานประกอบการทั่วประเทศที่ประกอบกิจกรรมทางเศรษฐกิจ ตามการจัดประเภทมาตรฐานอุตสาหกรรมประเทศไทย ปี 2552 (Thailand Standard Industrial Classification: TSIC-2009) ดังนี้

- ธุรกิจทางการค้าและธุรกิจทางการบริการ
- การผลิต
- การก่อสร้าง

- การขนส่งทางบก และสถานที่เก็บสินค้า
- กิจกรรมด้านข้อมูลข่าวสารและการสื่อสาร
- โรงพยาบาลเอกชน

ไม่รวม : แผงลอยในตลาด แผงลอยและหาบเร่ และแผงลอยในศูนย์การค้า

คุ่มรวมสถานประกอบการที่มีคนทำงานตั้งแต่ 1 คนขึ้นไปที่ตั้งอยู่ในจังหวัดมหาสารคาม

1.4 คาบเวลาอ้างอิง

ข้อมูลพื้นฐานเกี่ยวกับจำนวนและลักษณะต่าง ๆ ของสถานประกอบการที่เก็บรวบรวม เป็นข้อมูลของสถานประกอบการที่เปิดดำเนินกิจการในปี 2554

1.5 รายการข้อมูลที่เก็บรวบรวม

- 1.5.1 ชื่อและสถานที่ตั้งของสถานประกอบการ
- 1.5.2 ประเภทกิจกรรมทางเศรษฐกิจของสถานประกอบการ
- 1.5.3 รูปแบบการจัดตั้งตามกฎหมาย
- 1.5.4 รูปแบบการจัดตั้งทางเศรษฐกิจ
- 1.5.5 การร่วมลงทุนหรือถือหุ้นจากต่างประเทศ
- 1.5.6 จำนวนคนทำงานและลูกจ้าง
- 1.5.7 การขายสินค้าหรือบริการทางอินเทอร์เน็ต
- 1.5.8 จำนวนห้องพัก/จำนวนเตียง
- 1.5.9 หมายเลขโทรศัพท์/โทรสาร/E-mail Address

1.6 ประโยชน์ของข้อมูล

ข้อมูลที่ได้จะเป็นประโยชน์สำหรับผู้ใช้อข้อมูลทั้งในภาครัฐและเอกชน ดังนี้

ภาครัฐ :

1.6.1 ใช้ในการวางแผนและกำหนดนโยบาย พัฒนาเศรษฐกิจด้านธุรกิจทางการค้า ธุรกิจทางการบริการ และอุตสาหกรรมการผลิตทั้งในระดับประเทศและระดับท้องถิ่น เพื่อเสริมสร้างศักยภาพของธุรกิจและอุตสาหกรรมให้สามารถแข่งขันได้ในเวทีการค้าโลก

1.6.2 ใช้ในการจัดทำดัชนีชี้วัดภาวะเศรษฐกิจและภาวะการดำเนินงานกิจการ เช่น ผลิตภัณฑ์มวลรวม ตารางปัจจัยการผลิตและผลผลิตของประเทศ สัดส่วนแรงงานในภาคการผลิต การบริการ เป็นต้น

1.6.3 ใช้ในการจัดทำแผนวิเคราะห์สถานการณ์ในการส่งเสริมวิสาหกิจขนาดกลางและขนาดย่อมของประเทศ

1.6.4 ใช้ประกอบการพิจารณากำหนดนโยบาย ออกกฎหมายและมาตรการต่างๆ เพื่อส่งเสริมและกำหนดทิศทางการประกอบธุรกิจทางการค้า ธุรกิจทางการบริการ และอุตสาหกรรมการผลิต ให้เป็นไปตามแนวนโยบายที่กำหนดไว้

1.6.5 เป็นข้อมูลพื้นฐานในการวางแผนจัดหาโครงสร้างพื้นฐาน (Infrastructure) เพื่อสนับสนุนธุรกิจทางการค้า ธุรกิจทางการบริการ และอุตสาหกรรมการผลิตของประเทศ

1.6.6 ใช้ในการพัฒนาระบบข้อมูลเพื่อการวางแผนเตือนภัยทางเศรษฐกิจและสังคม

1.6.7 ใช้ประโยชน์ในทางสถิติเพื่อจัดทำรอบตัวอย่าง สำหรับการเก็บรวบรวมข้อมูลจากสถานประกอบการของหน่วยสถิติต่างๆ

ภาคเอกชน :

1.6.8 ผู้ประกอบการใช้ข้อมูลพื้นฐานและข้อมูลการดำเนินงาน เป็นเครื่องมือสำหรับการวิเคราะห์สถานการณ์ด้านเศรษฐกิจ รวมทั้งการวางแผนตัดสินใจเกี่ยวกับการลงทุนขยายกิจการ/สาขา บริหารและควบคุมการดำเนินงานในด้านต่างๆ ให้มีประสิทธิภาพยิ่งขึ้น

1.6.9 ใช้ข้อมูลเป็นมาตรฐาน เพื่อเปรียบเทียบผลการดำเนินงานของตนเองกับกิจการอื่นๆ ในอุตสาหกรรมประเภทเดียวกัน หรือขนาดต่างๆ

1.6.10 สำหรับนักวิชาการ นักวิจัย และสถาบันการศึกษา นำไปศึกษาวิเคราะห์ต่อยอดสร้างนวัตกรรม เพื่อสนับสนุน ส่งเสริม และพัฒนาธุรกิจทางการค้า ธุรกิจทางการบริการ และอุตสาหกรรมการผลิตที่อยู่ในความสนใจ และเรื่องต่างๆ ที่เกี่ยวข้อง

บทที่ 2

ข้อมูลพื้นฐานที่สำคัญของสถานประกอบการ

2.1 จำนวนสถานประกอบการ

ผลการสำมะโนธุรกิจและอุตสาหกรรม พ.ศ. 2555 มีจำนวนสถานประกอบการที่ตั้งอยู่ในจังหวัดมหาสารคามทั้งสิ้น 39,318 แห่ง ซึ่งตั้งอยู่ในอำเภอเมืองมหาสารคามมากที่สุด จำนวน 8,923 แห่ง คิดเป็นร้อยละ 22.7 ของจำนวนสถานประกอบการทั้งสิ้น รองลงมา ตั้งอยู่ที่อำเภววาปีปทุม จำนวน 4,452 แห่ง คิดเป็นร้อยละ 11.3 สำหรับอำเภอกันทรวิชัย และอำเภอบรบือ มีจำนวนสถานประกอบการที่ใกล้เคียงกัน

จำนวน 3,799 และ 3,780 แห่ง หรือคิดเป็นร้อยละ 9.7 และ 9.6 ของจำนวนสถานประกอบการทั้งสิ้น ตามลำดับ สำหรับอำเภอพยัคฆภูมิพิสัย และอำเภอโกสุมพิสัย มีจำนวน 3,516 และ 3,375 แห่ง หรือคิดเป็นร้อยละ 8.9 และ 8.6 ของจำนวนสถานประกอบการทั้งสิ้น ตามลำดับ

สำหรับอำเภอที่มีสถานประกอบการน้อยที่สุดคืออำเภอชื่นชม มีเพียง 855 แห่ง หรือคิดเป็นร้อยละ 2.2 ของจำนวนสถานประกอบการทั้งสิ้น (ตาราง ก)

ตาราง ก จำนวนและร้อยละของสถานประกอบการ จำแนกตามอำเภอ

อำเภอ	จำนวน	ร้อยละ
รวม	39,318	100.0
อำเภอเมืองมหาสารคาม	8,923	22.7
อำเภอแกดำ	1,264	3.2
อำเภอโกสุมพิสัย	3,375	8.6
อำเภอกันทรวิชัย	3,799	9.7
อำเภอเชียงยืน	2,137	5.4
อำเภอบรบือ	3,780	9.6
อำเภอนาเชือก	2,660	6.8
อำเภอพยัคฆภูมิพิสัย	3,516	8.9
อำเภววาปีปทุม	4,452	11.3
อำเภอนาดูน	1,665	4.2
อำเภอยางสีสุราช	1,962	5.0
อำเภอกุดรัง	930	2.4
อำเภอชื่นชม	855	2.2

หมายเหตุ : - ไม่มีข้อมูล หรือข้อมูลมีค่าเป็น 0 หรือมีข้อมูลจำนวนเล็กน้อย

2.2 กิจกรรมทางเศรษฐกิจ

เมื่อพิจารณาตามกิจกรรมทางเศรษฐกิจ พบว่า สถานประกอบการที่ดำเนินกิจการด้านการผลิตมากที่สุด จำนวน 12,183 แห่ง หรือคิดเป็นร้อยละ 31.0 ของจำนวนสถานประกอบการทั้งสิ้น รองลงมาคือกิจกรรมด้านการขายปลีก มีจำนวน 11,163 แห่ง คิดเป็นร้อยละ 28.4 สำหรับกิจกรรมบริการอื่นๆ ที่พักรวม บริการอาหารและเครื่องดื่ม การขายส่งและการขายปลีก การซ่อมแซมยานยนต์

และจักรยานยนต์ และกิจกรรมด้านการขนส่งทางบก สถานที่เก็บสินค้า มีจำนวน 3,524 แห่ง 3,352 แห่ง 2,266 แห่ง และ 1,619 แห่ง ตามลำดับ หรือคิดเป็นร้อยละ 9.0 8.5 5.8 และ 4.1 ของจำนวนสถานประกอบการทั้งสิ้น ตามลำดับ

ส่วนสถานประกอบการอื่นๆ มีสัดส่วนที่น้อย อยู่ระหว่าง 0.2 – 3.5 ของจำนวนสถานประกอบการทั้งสิ้น (ตาราง ข)

ตาราง ข จำนวนและร้อยละของสถานประกอบการ จำแนกตามกิจกรรมทางเศรษฐกิจ

กิจกรรมทางเศรษฐกิจ	จำนวน	ร้อยละ
รวม	39,318	100.0
การขายส่งและการขายปลีก การซ่อมยานยนต์ และจักรยานยนต์	2,266	5.8
การขายส่ง	900	2.3
การขายปลีก	11,163	28.4
ที่พักรวม บริการอาหารและเครื่องดื่ม	3,352	8.5
ข้อมูลข่าวสาร คอมพิวเตอร์ และการสื่อสาร	361	0.9
กิจกรรมอสังหาริมทรัพย์	1,385	3.5
กิจกรรมทางวิชาชีพ วิทยาศาสตร์และเทคนิค	166	0.4
การให้เช่า บริการท่องเที่ยว และการบริการสนับสนุนอื่นๆ	752	1.9
ศิลปะ ความบันเทิง และนันทนาการ	331	0.8
กิจกรรมบริการอื่นๆ	3,524	9.0
การผลิต	12,183	31.0
การจัดการและการบำบัดน้ำเสีย ของเสียและสิ่งปฏิกูล	77	0.2
การก่อสร้าง	1,237	3.2
การขนส่งทางบก สถานที่เก็บสินค้า	1,619	4.1
กิจกรรมด้านโรงพยาบาลเอกชน	2	-

หมายเหตุ : - ไม่มีข้อมูล หรือข้อมูลมีค่าเป็น 0 หรือมีข้อมูลจำนวนเล็กน้อย

เมื่อพิจารณากิจกรรมทางเศรษฐกิจ จำแนกตามขนาดของสถานประกอบการ พบว่า จังหวัดมหาสารคาม สถานประกอบการส่วนใหญ่มีจำนวนคนทำงานอยู่ระหว่าง 1 – 15 คน

ยกเว้นกิจกรรมด้านโรงพยาบาลเอกชน สถานประกอบการทั้งหมดจะมีขนาดคนทำงานระหว่าง 51 – 200 คน (ตาราง ค)

ตาราง ค จำนวนและร้อยละของสถานประกอบการ จำแนกตามกิจกรรมทางเศรษฐกิจ และขนาดของสถานประกอบการ (จำนวนคนทำงาน)

กิจกรรมทางเศรษฐกิจ	รวม	ขนาดของสถานประกอบการ (จำนวนคนทำงาน)					
		1-15 คน	16-25 คน	26-30 คน	31-50 คน	51-200 คน	มากกว่า 200 คน
รวม	(100.0)	98.3	0.7	0.2	0.3	0.4	0.1
การขายส่งและการขายปลีก การซ่อมยานยนต์และจักรยานยนต์	(100.0)	98.8	0.5	0.2	0.3	0.2	-
การขายส่ง	(100.0)	98.2	1.1	0.1	0.3	0.3	-
การขายปลีก	(100.0)	98.7	0.3	0.1	0.3	0.6	-
ที่พักแรม บริการอาหารและเครื่องดื่ม	(100.0)	99.4	0.3	0.1	0.1	0.1	-
ข้อมูลข่าวสาร คอมพิวเตอร์ และการสื่อสาร	(100.0)	99.2	0.8
กิจกรรมอสังหาริมทรัพย์	(100.0)	99.6	0.1	0.2	.	0.1	.
กิจกรรมทางวิชาชีพ วิทยาศาสตร์และเทคโนโลยี	(100.0)	100.0	-	-	-	-	-
การให้เช่า บริการท่องเที่ยว และการบริการสนับสนุนอื่นๆ	(100.0)	99.2	0.5	-	-	0.3	-
ศิลปะ ความบันเทิง และนันทนาการ	(100.0)	85.8	10.6	1.5	1.2	0.3	0.6
กิจกรรมบริการอื่นๆ	(100.0)	100.0	-	-	-	-	-
การผลิต	(100.0)	97.4	1.1	0.4	0.6	0.4	0.1
การจัดการและการบำบัดน้ำเสีย ของเสีย และสิ่งปฏิกูล	(100.0)	64.9	7.8	1.3	14.3	11.7	-
การก่อสร้าง	(100.0)	97.4	2.1	0.1	0.2	0.2	-
การขนส่งทางบก สถานที่เก็บสินค้า	(100.0)	99.8	0.1	-	0.1	-	-
กิจกรรมด้านโรงพยาบาลเอกชน	(100.0)	-	-	-	-	100.0	-

หมายเหตุ : (1) ตัวเลขในวงเล็บ คือ อัตราร้อยละ

(2) - ไม่มีข้อมูล หรือข้อมูลมีค่าเป็น 0 หรือมีข้อมูลจำนวนเล็กน้อย

2.3 ขนาดของสถานประกอบการ

สถานประกอบการส่วนใหญ่ หรือร้อยละ 98.3 เป็นขนาดเล็กที่มีคนทำงาน 1 – 15 คน มีจำนวน 38,665 แห่ง รองลงมาเป็นสถานประกอบการที่มีคนทำงาน 16 – 25 คน มีจำนวน 283 แห่ง หรือคิดเป็นร้อยละ 0.7 ส่วนสถานประกอบการที่มีคนทำงาน 51 – 200 คน 31 – 50 คน และ 26 -30 คน มีจำนวน 149 134 และ 70 แห่ง ตามลำดับ หรือคิดเป็นร้อยละ 0.4 0.3 และ 0.2 ตามลำดับ

สำหรับสถานประกอบการที่มีจำนวนคนทำงานมากกว่า 200 คนมีจำนวนที่น้อยที่สุด มีเพียง 17 แห่ง เท่านั้น หรือคิดเป็นร้อยละ 0.1 ของจำนวนสถานประกอบการทั้งสิ้น (ตาราง ง)

2.4 รูปแบบการจัดตั้งตามกฎหมาย

สำหรับรูปแบบการจัดตั้งตามกฎหมายของสถานประกอบการ พบว่าส่วนใหญ่มีรูปแบบการจัดตั้งตามกฎหมายส่วนบุคคล มีจำนวน 37,919 แห่ง หรือคิดเป็นร้อยละ 96.5 สำหรับที่มีรูปแบบอื่นๆ มีจำนวน 757 แห่ง หรือร้อยละ 1.9 ส่วนที่มีรูปแบบเป็นสหกรณ์ ห้างหุ้นส่วนจำกัด ห้างหุ้นส่วนสามัญนิติบุคคล และบริษัทจำกัด บริษัทจำกัด(มหาชน) มีจำนวน 252 208 และ 144 แห่ง ตามลำดับ หรือคิดเป็นร้อยละ 0.6 0.5 และ 0.4 ตามลำดับ

ส่วนสถานประกอบการที่จัดตั้งในรูปแบบของส่วนราชการ รัฐวิสาหกิจ มีสัดส่วนที่น้อยมาก มีเพียง 38 แห่ง หรือคิดเป็นร้อยละ 0.1 เท่านั้น (ตาราง ง)

2.5 รูปแบบการจัดตั้งทางเศรษฐกิจ

รูปแบบการจัดตั้งทางเศรษฐกิจของสถานประกอบการที่ตั้งอยู่ในจังหวัดมหาสารคาม ส่วนใหญ่มีรูปแบบการจัดตั้งทางเศรษฐกิจเป็นสำนักงานแห่งเดียว มีจำนวน 39,064 แห่ง หรือคิดเป็นร้อยละ 99.4 ที่เป็นสำนักงานสาขา และสำนักงานใหญ่มี 172 และ 73 แห่ง หรือคิดเป็นร้อยละ 0.4 และ 0.2 (ตาราง ง)

สำหรับสถานประกอบการที่มีรูปแบบการจัดตั้งทางเศรษฐกิจในแบบอื่นๆ มีเพียง 9 แห่ง เท่านั้น (ตาราง ง)

2.6 การมีต่างประเทศร่วมลงทุนหรือถือหุ้น

สถานประกอบการในจังหวัดมหาสารคามที่จัดตั้งตามกฎหมายในรูปแบบบริษัทจำกัด บริษัทจำกัด(มหาชน) ส่วนใหญ่ไม่มีต่างประเทศร่วมลงทุนหรือถือหุ้น คิดเป็นร้อยละ 97.9 ที่มีร่วมลงทุนหรือถือหุ้นกับต่างประเทศมีเพียง 3 สถานประกอบการเท่านั้น คิดเป็นร้อยละ 2.1 ของจำนวนสถานประกอบการที่จัดตั้งตามกฎหมายในรูปแบบบริษัทจำกัด บริษัทจำกัด(มหาชน)ทั้งสิ้น

ตาราง ง จำนวนและร้อยละของสถานประกอบการ จำแนกตามลักษณะของสถานประกอบการ

ลักษณะของสถานประกอบการ	จำนวน	ร้อยละ
รวม	39,318	100.0
ขนาดของสถานประกอบการ (จำนวนคนทำงาน)		
1 – 15 คน	38,665	98.3
16 – 25 คน	283	0.7
26 – 30 คน	70	0.2
31 – 50 คน	134	0.3
51 – 200 คน	149	0.4
มากกว่า 200 คน	17	0.1
รูปแบบการจัดตั้งตามกฎหมาย		
ส่วนบุคคล	37,919	96.5
ห้างหุ้นส่วนจำกัด ห้างหุ้นส่วนสามัญนิติบุคคล	208	0.5
บริษัทจำกัด บริษัทจำกัด (มหาชน)	144	0.4
ส่วนราชการ รัฐวิสาหกิจ	38	0.1
สหกรณ์	252	0.6
อื่น ๆ	757	1.9
รูปแบบการจัดตั้งทางเศรษฐกิจ		
สำนักงานแห่งเดียว	39,064	99.4
สำนักงานใหญ่	73	0.2
สำนักงานสาขา	172	0.4
อื่นๆ	9	-
การมีต่างประเทศร่วมลงทุนหรือถือหุ้น		
ไม่มี	141	97.9
มี	3	2.1
น้อยกว่า 10 %	1	33.3
10 – 50 %	1	33.3
มากกว่า 50 %	1	33.4

หมายเหตุ : - ไม่มีข้อมูล หรือข้อมูลมีค่าเป็น 0 หรือมีข้อมูลจำนวนเล็กน้อย

2.7 คนทำงานและลูกจ้าง

2.7.1 จำนวนคนทำงาน

ในปี 2554 มีคนทำงานในสถานประกอบการที่ตั้งอยู่ในจังหวัดมหาสารคาม รวมทั้งสิ้น 117,441 คน ซึ่งพบว่าส่วนใหญ่คนทำงานจะอยู่ในสถานประกอบการที่มีจำนวนคนทำงาน 1 -15 คน มากที่สุด จำนวน 71,948 คน หรือคิดเป็นร้อยละ 61.3 (ตาราง จ)

2.7.2 จำนวนลูกจ้าง

ด้านการจ้างลูกจ้างของสถานประกอบการ พบว่ามีจำนวนลูกจ้างที่ปฏิบัติงานอยู่ในสถานประกอบการทั้งสิ้น 32,387 คน โดยปฏิบัติงานอยู่ในสถานประกอบการที่มีคนทำงาน 1 - 15 คน มากที่สุด จำนวน 14,627 คน หรือคิดเป็นร้อยละ 45.1 ของจำนวนลูกจ้างทั้งสิ้น(ตาราง จ)

ตาราง จ จำนวนและร้อยละของคนทำงานและลูกจ้าง จำแนกตามขนาดของสถานประกอบการและกิจกรรมทางเศรษฐกิจ

ขนาดของสถานประกอบการ/กิจกรรมทางเศรษฐกิจ	จำนวนสถานประกอบการ	คนทำงาน		ลูกจ้าง	
		จำนวน	ร้อยละ	จำนวน	ร้อยละ
รวม	39,318	117,441	100.0	32,387	100.0
ขนาดของสถานประกอบการ (จำนวนคนทำงาน)					
1 - 15 คน	38,665	71,948	61.3	14,627	45.1
16 - 25 คน	283	5,659	4.8	3,564	11.0
26 - 30 คน	70	1,997	1.7	1,294	4.0
31 - 50 คน	134	5,367	4.6	2,621	8.1
51 - 200 คน	149	12,557	10.7	4,984	15.4
มากกว่า 200 คน	17	19,913	16.9	5,297	16.4
กิจกรรมทางเศรษฐกิจ					
การขายส่งและการขายปลีก การซ่อมยานยนต์และจักรยายนต์	2,266	5,087	4.3	2,169	6.7
การขายส่ง	900	3,020	2.6	1,326	4.1
การขายปลีก	11,163	30,643	26.1	5,813	17.9
ที่พักแรม บริการอาหารและเครื่องดื่ม	3,352	7,219	6.1	1,977	6.1
ข้อมูลข่าวสาร คอมพิวเตอร์ และการสื่อสาร	361	847	0.7	327	1.0
กิจกรรมอสังหาริมทรัพย์	1,385	2,332	2.0	564	1.7
กิจกรรมทางวิชาชีพ วิทยาศาสตร์และเทคโนโลยี	166	372	0.3	113	0.4
การให้เช่า บริการท่องเที่ยว และการบริการ สนับสนุนอื่นๆ	752	1,745	1.5	539	1.7
ศิลปะ ความบันเทิง และนันทนาการ	331	2,381	2.0	1,274	3.9
กิจกรรมบริการอื่นๆ	3,524	4,336	3.7	348	1.1
การผลิต	12,183	51,160	43.6	13,824	42.7
การจัดการและการบำบัดน้ำเสีย ของเสียและสิ่งปฏิกูล	77	1,462	1.2	499	1.5
การก่อสร้าง	1,237	4,812	4.1	3,298	10.2
การขนส่งทางบก สถานที่เก็บสินค้า	1,619	1,829	1.6	121	0.4
กิจกรรมด้านโรงพยาบาลเอกชน	2	196	0.2	195	0.6

หมายเหตุ : - ไม่มีข้อมูล หรือข้อมูลมีค่าเป็น 0 หรือมีข้อมูลจำนวนเล็กน้อย

2.8 การขายสินค้าหรือบริการทางอินเทอร์เน็ต

จังหวัดมหาสารคามส่วนใหญ่ไม่มีการขายสินค้าหรือบริการทางอินเทอร์เน็ต โดยเฉพาะสถานประกอบการที่มีกิจกรรมทางวิชาชีพ วิทยาศาสตร์และเทคนิค ศิลปะ ความบันเทิง และนันทนาการ การจัดการและการบำบัดน้ำเสียของเสียและสิ่งปฏิกูล และกิจกรรมด้านโรงพยาบาลเอกชน ทั้งหมดจะไม่มีการขายสินค้าหรือบริการทางอินเทอร์เน็ต

สำหรับสถานประกอบการที่มีการขายสินค้าหรือบริการทางอินเทอร์เน็ตมากที่สุดคือสถานประกอบการที่ดำเนินกิจการด้านข้อมูลข่าวสาร คอมพิวเตอร์ และการสื่อสาร คิดเป็นร้อยละ 1.4 ส่วนสถานประกอบการอื่นๆ จะมีสัดส่วนการขายสินค้าหรือบริการทางอินเทอร์เน็ตที่น้อยมาก อยู่ระหว่าง 0.1 – 0.7 เท่านั้น (ตาราง ฉ)

ตาราง ฉ จำนวนสถานประกอบการ ที่มีการขายสินค้าหรือบริการทางอินเทอร์เน็ต จำแนกตามกิจกรรมทางเศรษฐกิจ

กิจกรรมทางเศรษฐกิจ	จำนวนสถานประกอบการ	การขายสินค้าหรือบริการทางอินเทอร์เน็ต	
		มี	ไม่มี
รวม	(100.0)	0.2	99.8
การขายส่งและการขายปลีก การซ่อมยานยนต์และจักรยานยนต์	(100.0)	0.5	99.5
การขายส่ง	(100.0)	0.1	99.9
การขายปลีก	(100.0)	0.1	99.9
ที่พักแรม บริการอาหารและเครื่องดื่ม	(100.0)	0.1	99.9
ข้อมูลข่าวสาร คอมพิวเตอร์ และการสื่อสาร	(100.0)	1.4	98.6
กิจกรรมอสังหาริมทรัพย์	(100.0)	0.1	99.9
กิจกรรมทางวิชาชีพ วิทยาศาสตร์และเทคนิค	(100.0)	-	100.0
การให้เช่า บริการท่องเที่ยว และการบริการสนนสนุนอื่นๆ	(100.0)	0.7	99.3
ศิลปะ ความบันเทิง และนันทนาการ	(100.0)	-	100.0
กิจกรรมบริการอื่นๆ	(100.0)	0.2	99.8
การผลิต	(100.0)	0.1	99.9
การจัดการและการบำบัดน้ำเสีย ของเสียและสิ่งปฏิกูล	(100.0)	-	100.0
การก่อสร้าง	(100.0)	0.2	99.8
การขนส่งทางบก สถานที่เก็บสินค้า	(100.0)	0.1	99.9
กิจกรรมด้านโรงพยาบาลเอกชน	(100.0)	-	100.0

หมายเหตุ : (1) ตัวเลขในวงเล็บ คือ อัตราร้อยละ

(2) - ไม่มีข้อมูล หรือข้อมูลมีค่าเป็น 0 หรือมีข้อมูลจำนวนเล็กน้อย

ตารางสถิติ
STATISTICAL TABLES

สารบัญตารางสถิติ

- ตาราง 1 จำนวนสถานประกอบการ จำแนกตามกิจกรรมทางเศรษฐกิจ อำเภอและตำบล
- ตาราง 2 จำนวนสถานประกอบการ จำแนกตามรูปแบบการจัดตั้งตามกฎหมาย อำเภอและตำบล
- ตาราง 3 จำนวนสถานประกอบการ จำแนกตามรูปแบบการจัดตั้งทางเศรษฐกิจ อำเภอและตำบล
- ตาราง 4 จำนวนสถานประกอบการ จำแนกตามขนาดของสถานประกอบการ (จำนวนคนทำงาน) อำเภอและตำบล
- ตาราง 5 จำนวนคนทำงานในสถานประกอบการ จำแนกตามขนาดของสถานประกอบการ (จำนวนคนทำงาน) อำเภอและตำบล
- ตาราง 6 จำนวนสถานประกอบการ จำแนกตามขนาดของสถานประกอบการ (จำนวนลูกจ้าง) อำเภอและตำบล
- ตาราง 7 จำนวนลูกจ้างในสถานประกอบการ จำแนกตามขนาดของสถานประกอบการ (จำนวนคนทำงาน) อำเภอและตำบล
- ตาราง 8 จำนวนสถานประกอบการ จำแนกตามการขายสินค้าหรือบริการทางอินเทอร์เน็ต อำเภอและตำบล
- ตาราง 9 จำนวนสถานประกอบการ จำแนกตามรูปแบบการจัดตั้งตามกฎหมาย และกิจกรรมทางเศรษฐกิจ
- ตาราง 10 จำนวนสถานประกอบการ จำแนกตามรูปแบบการจัดตั้งทางเศรษฐกิจ และกิจกรรมทางเศรษฐกิจ
- ตาราง 11 จำนวนสถานประกอบการ จำแนกตามขนาดของสถานประกอบการ (จำนวนคนทำงาน) และกิจกรรมทางเศรษฐกิจ
- ตาราง 12 จำนวนคนทำงานในสถานประกอบการ จำแนกตามขนาดของสถานประกอบการ (จำนวนคนทำงาน) และกิจกรรมทางเศรษฐกิจ
- ตาราง 13 จำนวนสถานประกอบการ จำแนกตามขนาดของสถานประกอบการ (จำนวนลูกจ้าง) และกิจกรรมทางเศรษฐกิจ
- ตาราง 14 จำนวนลูกจ้างในสถานประกอบการ จำแนกตามขนาดของสถานประกอบการ (จำนวนคนทำงาน) และกิจกรรมทางเศรษฐกิจ
- ตาราง 15 จำนวนสถานประกอบการ จำแนกตามการขายสินค้าหรือบริการทางอินเทอร์เน็ต และกิจกรรมทางเศรษฐกิจ

ตาราง 1 จำนวนสถานประกอบการ จำแนกตามกิจกรรมทางเศรษฐกิจ อำเภอและตำบล
TABLE 1 NUMBER OF ESTABLISHMENTS BY ECONOMIC ACTIVITY, AMPHOE AND TAMBON

อำเภอ/ตำบล Number of establishments	กิจกรรมทางเศรษฐกิจ Economic Activity														Total	
	จำนวน สถาน ประกอบการ	การขายส่ง และขายปลีก และจักรยานยนต์ Wholesale and retail trade; vehicles and motorcycles	การขายส่ง Wholesale trade	การขายปลีก Retail trade	ที่พักแรม บริการอาหาร และเครื่องดื่ม Accommodation, food and beverage service activities	ข้อมูลข่าวสาร คอมพิวเตอร์ และการสื่อสาร Information and communication	กิจกรรม อสังหาริมทรัพย์ Real estate activities	กิจกรรมทางวิชาชีพ วิทยาศาสตร์และ เทคนิค Professional, scientific and technical activities	การให้บริการ สนับสนุนอื่นๆ Administration and support service activities	ศิลปะ ความบันเทิง และนันทนาการ Arts, entertainment and recreation	กิจกรรมบริการอื่น ๆ Other service activities	การผลิต Manufacturing	การจัดการ และการบำบัด น้ำเสีย ของเสีย และสิ่งปฏิกูล Sewerage, waste management and remediation activities	การก่อสร้าง Construction		การขนส่งทางบก สถานที่เก็บสินค้า Land transport and storage
รวม	39,318	2,266	900	11,163	3,352	361	1,385	166	752	331	3,524	12,183	77	1,237	1,619	2
อำเภอเมืองมหาสารคาม	8,923	578	233	2,520	1,143	150	853	68	246	84	915	1,699	8	183	242	1
ตำบลตลาด	4,637	283	63	1,337	812	129	766	55	151	48	601	328	2	33	28	1
ตำบลเขา	754	35	54	188	48	4	14	3	10	6	64	248	1	20	59	-
ตำบลท่าบ่อ	288	12	7	52	14	2	-	-	7	8	41	94	1	21	29	-
ตำบลเวียง	599	57	13	176	60	2	22	8	17	3	45	161	2	21	12	-
ตำบลโคกก่อ	287	12	6	76	24	3	-	-	15	-	15	101	-	11	24	-
ตำบลดอนหัวน้	267	10	10	70	21	1	-	1	9	6	18	96	1	19	5	-
ตำบลแก้ง	425	40	6	146	63	2	42	1	12	2	29	60	-	14	8	-
ตำบลบึงสีฐาน	227	33	2	85	24	2	7	-	6	2	14	45	1	3	5	-
ตำบลท่าทองคอน	562	34	39	132	31	2	2	-	4	1	29	255	-	14	19	-
ตำบลสาคูพัฒนา	236	14	12	77	10	3	-	-	2	-	9	87	-	8	14	-
ตำบลหนองลิ้ง	165	22	4	49	3	-	-	-	1	-	12	53	-	12	9	-
ตำบลหัวแย่ง	118	7	2	38	14	-	-	-	1	1	8	38	-	-	9	-
ตำบลหนองโสน	181	13	2	56	14	2	-	-	8	3	22	45	-	6	10	-
ตำบลบัวดี	177	6	13	38	5	-	-	-	3	4	8	88	-	1	11	-
อำเภอเสลภูมิ	1,264	48	25	297	66	9	12	2	11	11	72	649	2	26	34	-
ตำบลนาคำ	434	17	9	105	38	7	12	1	7	7	47	150	-	16	18	-
ตำบลวังแสง	219	11	6	49	15	-	-	1	-	1	9	118	2	5	2	-
ตำบลโคกยาว	342	9	3	64	8	2	-	-	2	3	8	233	-	5	5	-
ตำบลหนองสูง	103	9	5	43	4	-	-	-	-	-	3	32	-	-	7	-
ตำบลบึงนิบิต	166	2	2	36	1	-	-	-	2	-	5	116	-	-	2	-
อำเภอโกสุมพิสัย	3,375	236	70	1,244	254	35	63	12	62	20	297	809	4	100	169	-
ตำบลหัวขวาง	769	83	10	275	91	19	43	11	31	8	102	80	-	15	1	-
ตำบลยางน้อย	159	18	2	57	8	-	1	-	1	-	17	37	-	7	11	-
ตำบลวังยาว	113	9	3	53	10	-	-	-	1	-	10	19	-	7	1	-
ตำบลเขาไร่	216	15	7	101	19	3	-	1	2	1	18	31	-	11	7	-
ตำบลแพง	312	7	7	83	12	-	-	-	1	4	11	181	-	2	4	-
ตำบลแก้งเม็ก	221	19	4	66	19	-	16	-	5	-	16	26	-	21	29	-
ตำบลหนองเหล็ก	250	10	4	103	14	3	-	-	5	1	18	68	1	3	20	-
ตำบลหนองบัว	129	11	1	55	13	1	1	-	3	2	9	23	-	4	7	-
ตำบลเหล่า	162	7	2	37	7	1	-	-	1	2	7	93	-	4	1	-
ตำบลเดือน	148	10	4	63	13	4	2	-	6	-	11	27	2	-	6	-
ตำบลหนองขน	155	8	13	63	9	1	-	-	1	1	15	34	-	2	8	-
ตำบลวังนางนม	108	10	1	48	5	1	-	-	-	1	7	26	-	1	8	-
ตำบลยางท่าแจ้ง	168	11	4	55	7	-	-	-	2	-	21	53	-	9	6	-
ตำบลแม่ดี	136	5	4	56	9	1	-	-	2	-	9	40	-	6	4	-
ตำบลหนองสูงสว่าง	147	4	3	51	2	2	-	-	1	-	18	32	1	3	30	-
ตำบลเลิงดี	68	3	-	27	6	-	-	-	-	-	1	19	-	5	7	-
ตำบลดอนยาง	114	6	1	51	10	-	-	-	-	-	7	20	-	-	19	-

ตาราง 1 จำนวนสถานประกอบการ จำแนกตามกิจกรรมทางเศรษฐกิจ อำเภอและตำบล (ต่อ)

TABLE 1 NUMBER OF ESTABLISHMENTS BY ECONOMIC ACTIVITY, AMPHIOE AND TAMBON (Contd.)

อำเภอ/ตำบล	จำนวน สถาน ประกอบการ Number of establishments	กิจกรรมทางเศรษฐกิจ Economic Activity													กิจกรรมด้าน โรงพยาบาล เอกชน Private hospital activities		
		การขายส่ง และขายปลีก Wholesale and retail trade; vehicles and motorcycles	การขายส่ง Wholesale trade	ที่พักแรม บริการอาหาร และเครื่องดื่ม Accommodation, food and beverage service activities	ข้อมูลข่าวสาร คอมพิวเตอร์ และการสื่อสาร Information and communication	กิจกรรม อสังหาริมทรัพย์ Real estate activities	กิจกรรมทางวิชาชีพ วิทยาศาสตร์และ เทคนิค Professional, scientific and technical activities	การให้คำ บริการต่อผู้ ประกอบการ Administration and support service activities	ศิลปะ ความบันเทิง และนันทนาการ Arts, entertainment and recreation	กิจกรรมอื่น ๆ Other service activities	การผลิต Manufacturing	การจัดการ และบำบัด น้ำเสีย ของเสีย และสิ่งปฏิกูล Sewerage, waste management and remediation activities	การก่อสร้าง Construction	การขนส่งทางบก สถานที่เก็บสินค้า Land transport and storage			
อำเภอรัตนวาปี	3,799	192	61	977	514	50	318	11	88	21	360	990	4	95	118	-	AmphoeKantharawichai
ตำบลโคกพระ	450	42	2	144	56	11	-	5	14	6	39	126	-	5	-	-	TambonKkok Phra
ตำบลศรีรัตนวาปี	188	17	1	54	17	1	-	-	-	-	21	56	-	19	2	-	TambonKhan Than Rat
ตำบลมะค่า	163	10	6	46	6	-	1	1	2	1	12	60	2	7	9	-	TambonMakha
ตำบลหนองยาง	806	36	12	182	163	23	186	3	18	2	112	44	-	5	20	-	TambonTha Khon Yang
ตำบลนาสีนวน	312	25	10	114	24	-	-	-	2	1	37	78	-	16	5	-	TambonNa Si Nuan
ตำบลขามเือง	831	25	3	151	190	10	130	1	27	4	68	195	-	2	25	-	TambonKham Rieng
ตำบลจางัวใหญ่	282	14	3	64	12	1	-	-	5	2	8	140	-	1	32	-	TambonKhwao Yai
ตำบลศรีสุท	227	8	8	96	19	1	-	-	1	2	4	69	-	8	11	-	TambonSi Suk
ตำบลคูไล่จ้อ	244	6	5	59	8	1	1	-	4	-	13	133	2	8	4	-	TambonKut Sai Cho
ตำบลขามเืองพัฒนา	296	9	11	67	19	2	-	1	15	3	46	89	-	24	10	-	TambonKham Thao Phakthana
อำเภอเชียงยืน	2,137	170	107	759	171	10	17	13	35	7	175	520	5	75	73	-	AmphoeChiang Yuen
ตำบลเชียงยืน	806	97	19	293	74	8	15	13	22	5	89	131	-	21	19	-	TambonChiang Yuen
ตำบลหนองบอน	179	12	15	67	12	-	-	-	2	1	15	47	-	5	3	-	TambonNong Bon
ตำบลดอเงิน	157	5	2	74	13	-	-	-	3	1	4	36	-	19	-	-	TambonDon Ngoen
ตำบลทุ่ง	284	19	16	108	28	1	-	-	3	-	20	82	-	3	4	-	TambonKhu Thong
ตำบลนาทอง	168	2	37	49	7	-	-	-	1	-	10	50	-	11	1	-	TambonNa Thong
ตำบลเสือเผ่น	258	22	10	87	22	-	-	-	4	-	11	80	-	5	17	-	TambonSua Thao
ตำบลโพนทอง	117	6	2	47	6	1	1	-	-	-	8	43	-	2	1	-	TambonPhon Thong
ตำบลโพนทอง	168	7	6	34	9	-	1	-	-	-	18	51	5	9	28	-	TambonLao Bua Ban
ตำบลเหล่าบัวบาน	3,780	209	98	1,123	288	29	28	14	77	26	342	1,162	3	94	287	-	AmphoeBorabue
ตำบลบวรี	881	70	34	325	93	17	21	13	29	4	103	108	-	25	39	-	TambonBorabue
ตำบลอู่ใหญ่	232	8	6	96	19	4	-	1	5	-	12	40	-	2	39	-	TambonO Yai
ตำบลวังโหล	152	8	4	41	11	1	-	-	-	-	9	65	-	2	11	-	TambonWang Chal
ตำบลหนองม่วง	194	8	4	70	9	1	-	-	7	-	22	60	-	2	11	-	TambonNong Muang
ตำบลก่ำ	362	11	5	47	18	-	1	-	7	1	44	213	-	7	8	-	TambonKamphi
ตำบลโนนนาฮี	217	10	8	48	14	-	-	-	2	2	23	66	1	6	37	-	TambonNan Rasi
ตำบลโนนแดง	295	14	9	74	17	-	1	-	3	8	48	87	1	10	23	-	TambonNong Daeng
ตำบลหนองจิก	296	25	14	115	25	-	1	-	2	3	15	79	-	5	12	-	TambonNong Chik
ตำบลบัวมาศ	156	2	1	32	7	-	-	-	2	-	3	98	-	1	10	-	TambonBua Mat
ตำบลวังใหม่	137	8	1	40	14	-	-	-	4	-	7	50	-	-	13	-	TambonWang Mai
ตำบลยาง	179	18	5	73	15	5	4	-	-	4	13	29	1	7	5	-	TambonYang
ตำบลหนองฮี	121	6	-	39	10	1	-	-	5	2	13	23	-	5	17	-	TambonNong Hee
ตำบลจอมจี่	200	9	4	30	11	-	-	-	5	1	9	118	-	8	5	-	TambonJom Ji
อำเภอนาเชือก	2,660	146	75	688	167	11	12	10	63	24	243	884	8	183	145	1	AmphoeNa Chueak
ตำบลนาเชือก	662	64	17	238	79	9	8	10	28	8	69	113	-	14	4	1	TambonNa Chueak
ตำบลลำโพง	156	6	2	54	-	-	-	-	-	-	15	48	2	8	21	-	TambonSamrong
ตำบลหนองแดง	123	8	9	43	7	-	-	-	-	-	19	31	-	5	1	-	TambonNong Daeng
ตำบลจางัว	450	22	12	79	22	1	1	-	6	4	34	164	3	64	38	-	TambonKhwao Rai
ตำบลหนองจักษ์	216	11	4	43	6	-	-	-	-	-	20	68	1	34	29	-	TambonNong Jak
ตำบลโพพาน	293	13	19	74	17	-	3	-	12	6	32	77	-	17	23	-	TambonPo Phan

ตาราง 1 จำนวนสถานประกอบการ จำแนกตามกิจกรรมทางเศรษฐกิจ อำเภอและตำบล (ต่อ)

TABLE 1 NUMBER OF ESTABLISHMENTS BY ECONOMIC ACTIVITY, AMPHIOE AND TAMBON (Contd.)

อำเภอ/ตำบล	จำนวน สถาน ประกอบการ	กิจกรรมทางธุรกิจ Economic Activity													กิจกรรมด้าน โรงพยาบาล เอกชน	Private hospital activities
		การขายปลีก Wholesale and retail trade;	การขายส่ง Wholesale trade	ที่พักแรม บริการอาหาร และเครื่องดื่ม Accommodation, food and beverage service activities	ข้อมูลข่าวสาร คอมพิวเตอร์ และการสื่อสาร Information and communication	กิจกรรม อสังหาริมทรัพย์ Real estate activities	กิจกรรม วิทยาศาสตร์ และเทคนิค Professional, scientific and technical activities	การบริหาร สนับสนุนอื่นๆ Administration and support service activities	ศิลปะ ความบันเทิง และนันทนาการ Arts, entertainment and recreation	กิจกรรมอื่นๆ Other service activities	การผลิต Manufacturing	การจัดการ น้ำเสีย ของเสีย และสิ่งปฏิกูล Sewerage, waste management and remediation activities	การก่อสร้าง Construction	การขนส่งทางบก สถานที่เก็บสินค้า Land transport and storage		
อำเภอศรีสุราษฎร์	1,962	75	20	362	84	5	5	8	4	114	1,186	4	43	45	-	AmphoeYang Sisurat
ตำบลยางสีสุราช	399	16	5	85	14	5	4	2	1	35	193	-	20	12	-	TambonYang Sisurat
ตำบลนาฎ	367	9	2	51	8	-	-	2	3	16	262	-	5	7	-	TambonNa Phu
ตำบลเวียง	356	15	2	74	29	-	-	-	-	7	221	-	3	4	-	TambonWaeng Dong
ตำบลบ้านคู	252	8	6	40	9	-	-	3	-	27	150	-	1	7	-	TambonBan Khu
ตำบลดงมะลิ	241	5	3	32	3	-	-	1	-	13	168	-	8	8	-	TambonDong Mueang
ตำบลชามเนียน	171	7	1	39	9	-	-	-	-	5	106	-	1	3	-	TambonKham Nian
ตำบลหนองบัวรัตน	176	15	1	41	12	-	1	-	-	11	86	-	5	4	-	TambonNong Bua Santu
อำเภอหาดใหญ่	990	48	11	350	52	2	2	5	6	110	218	-	36	88	-	AmphoeKut Rang
ตำบลหาดใหญ่	196	15	2	89	15	-	2	2	2	18	38	-	2	9	-	TambonKut Rang
ตำบลนาโพธิ์	294	12	5	96	19	2	-	2	2	37	58	-	23	38	-	TambonNa Pho
ตำบลเลิงแฝก	152	9	-	67	6	-	-	1	-	21	40	-	1	7	-	TambonLeing Faek
ตำบลหนองแขง	134	8	3	38	5	-	-	2	2	13	50	-	8	7	-	TambonNong Waeng
ตำบลห้วยผะ	154	4	1	60	7	-	-	-	-	21	32	-	2	27	-	TambonHui Toei
อำเภอชะอวด	855	44	12	255	35	3	1	9	5	59	302	7	25	98	-	AmphoeChuen Chom
ตำบลชะอวด	198	10	3	60	4	1	1	-	-	15	75	7	7	15	-	TambonChuen Chom
ตำบลคูเต่า	191	10	2	89	2	2	-	3	3	14	26	-	4	40	-	TambonKur Pha Duk
ตำบลหาดดง	204	18	3	69	20	-	-	3	2	7	70	-	4	8	-	TambonLao Dokmai
ตำบลหนองสูง	262	6	4	37	9	-	-	3	-	23	131	-	14	35	-	TambonNong Sung
โมฆะเขตภาค	12,273	838	227	3,723	1,778	275	133	389	113	1,441	1,756	2	144	197	2	Municipal area
อำเภอเมืองมหาสารคาม	4,819	297	66	1,397	830	131	62	161	49	625	349	2	35	31	1	AmphoeMueang Maha Sarakham
ตำบลตลาด	4,637	283	63	1,337	812	129	55	151	48	601	328	2	33	28	1	TambonTalat
ตำบลเวียง	182	14	3	60	10	2	17	7	1	24	21	-	2	3	-	TambonWaeng Niang
อำเภอแคว	570	18	6	126	37	9	8	6	8	39	285	-	13	14	-	AmphoeKae Dam
ตำบลแคว	228	9	3	62	29	7	8	4	5	31	52	-	8	9	-	TambonKae Dam
ตำบลเมืองเก่า	342	9	3	64	8	2	-	2	3	8	233	-	5	5	-	TambonMittraphap
อำเภอโกสุมพิสัย	607	64	10	221	80	19	41	26	7	88	33	-	7	1	-	AmphoeKosum Phisai
ตำบลหัวขวาง	607	64	10	221	80	19	41	26	7	88	33	-	7	1	-	TambonHua Kwang
อำเภอกันทรวิชัย	1,910	93	17	430	399	44	316	58	10	215	264	-	10	45	-	AmphoeKantharawichai
ตำบลโคกพระ	273	32	2	97	46	11	5	13	4	35	25	-	3	-	-	TambonKok Pra
ตำบลท่าทอง	806	36	12	182	163	23	186	3	2	112	44	-	5	20	-	TambonTha Khon Yang
ตำบลเขาเรียง	831	25	3	151	190	10	130	1	4	68	195	-	2	25	-	TambonKham Rieng
อำเภอเชียงยืน	587	56	15	239	52	7	16	19	2	58	98	-	10	4	-	AmphoeChiang Yuen
ตำบลเชียงยืน	470	50	13	192	46	6	15	19	2	50	55	-	8	3	-	TambonChiang Yuen
ตำบลโพนทอง	117	6	2	47	6	1	1	-	-	8	43	-	2	1	-	TambonPhon Thong
อำเภอบรบือ	603	49	26	237	66	15	18	21	2	84	57	-	12	5	-	AmphoeBorabue
ตำบลบรบือ	603	49	26	237	66	15	18	21	2	84	57	-	12	5	-	TambonBorabue
อำเภอเขาชัย	575	60	16	202	77	8	9	28	7	67	73	-	14	3	1	AmphoeNa Chueak
ตำบลเขาชัย	550	57	16	196	75	8	10	28	7	66	64	-	12	2	1	TambonNa Chueak
ตำบลเขาไถ่	25	3	-	6	2	-	-	-	-	1	9	-	2	1	-	TambonKhaiwao Rai
อำเภอชัยภูมิพิสัย	884	104	37	321	115	17	38	23	9	112	80	-	11	12	-	AmphoePhayakkhaphum Phisai
ตำบลประโคน	793	87	31	304	105	14	31	5	9	102	64	-	9	10	-	TambonPrakon
ตำบลนาสนะ	91	17	6	17	10	3	7	1	-	10	16	-	2	2	-	TambonLan Sakae

ตาราง 1 จำนวนสถานประกอบการ จำแนกตามกิจกรรมทางเศรษฐกิจ อำเภอและตำบล (ต่อ)

TABLE 1 NUMBER OF ESTABLISHMENTS BY ECONOMIC ACTIVITY, AMPHIOE AND TAMBON (Contd.)

อำเภอ/ตำบล	จำนวน สถาน ประกอบการ Number of establishments	กิจกรรมทางเศรษฐกิจ Economic Activity														กิจกรรมด้าน โรงพยาบาล เอกชน Private hospital activities
		การขายปลีก Wholesale trade	การขายส่ง Wholesale and retail trade; repair of motor vehicles and motorcycles	ที่พักแรม บริการอาหาร และเครื่องดื่ม Accommodation, food and beverage service activities	ข้อมูลข่าวสาร คอมพิวเตอร์ และการสื่อสาร Information and communication	กิจกรรม อสังหาริมทรัพย์ Real estate activities	กิจกรรมทางวิชาชีพ วิทยาศาสตร์และ เทคนิค Professional, scientific and technical activities	การให้คำ บริการท่องเที่ยว และการบริการ สนับสนุนอื่นๆ Administration and support service activities	ศิลปะ ความบันเทิง และนันทนาการ Arts, entertainment and recreation	กิจกรรมบริการอื่น ๆ Other service activities	การผลิต Manufacturing	การจัดการ และการบำบัด น้ำเสีย ของเสีย และสิ่งปฏิกูล Sewerage, waste management and remediation activities	การก่อสร้าง Construction	การขนส่งทางบก สถานที่เก็บสินค้า Land transport and storage	กิจกรรมด้าน โรงพยาบาล	
อำเภอเวียงชัย	545	11	19	63	9	22	6	71	48	4	4	-	-	-	AmphoeWapi Pathum	
ตำบลหนองแสง	545	11	19	63	9	22	6	71	48	4	4	-	-	-	TambonNong Saeng	
อำเภอเวียงชัย	720	17	195	48	5	19	10	45	312	14	14	7	7	-	AmphoeNa Dun	
ตำบลนาบุญ	352	22	140	33	4	17	4	28	69	7	1	1	1	-	TambonNa Dun	
ตำบลห้วยคด	364	12	3	15	-	-	6	17	241	7	6	6	6	-	TambonHua Dok	
ตำบลพระธาตุ	4	1	-	-	1	-	-	-	2	-	-	-	-	-	TambonPhra That	
อำเภอเข็ญชัย	453	6	126	11	2	6	3	37	157	14	14	75	75	-	AmphoeChuen Chorn	
ตำบลตลาดคา	191	10	2	89	2	3	3	14	26	-	-	40	40	-	TambonKat Pla Duk	
ตำบลหนองขุ่น	262	6	4	37	9	-	-	23	131	14	14	35	35	-	TambonNong Khun	
นอกเขตเทศบาล	27,045	1,428	7,440	1,574	33	363	218	2,083	10,427	1,093	1,422	75	1,093	-	Non - municipal area	
อำเภอเมืองมหาสารคาม	4,104	167	1,123	313	86	85	35	290	1,350	148	148	6	148	-	AmphoeMueang Maha Sarakham	
ตำบลจาง	754	35	54	188	4	14	6	64	248	1	20	59	59	-	TambonKhaeo	
ตำบลท่าชุม	288	12	7	52	2	-	8	41	94	1	21	29	29	-	TambonTha Tum	
ตำบลเวียง	417	43	10	116	-	5	2	21	140	2	19	9	9	-	TambonWaeng Nang	
ตำบลโคกก่อ	287	12	6	76	3	-	-	15	101	-	11	24	24	-	TambonKok Ko	
ตำบลต่อหัว	267	10	10	70	1	9	6	18	96	1	19	5	5	-	TambonDon Wan	
ตำบลแก้ง	425	40	6	146	2	42	2	29	60	-	14	8	8	-	TambonKaeng	
ตำบลแก้งสีงาม	227	33	2	85	2	-	2	14	45	1	3	5	5	-	TambonKaeng Loeng Chan	
ตำบลท่าสองคอน	562	34	39	132	31	2	1	29	255	-	14	19	19	-	TambonTha Song Khon	
ตำบลลาดพัฒนา	236	14	12	77	10	-	-	9	87	-	8	14	14	-	TambonLat Phatthana	
ตำบลหนองเง็ง	165	22	4	49	3	-	-	12	53	-	12	9	9	-	TambonNong Pling	
ตำบลหัวมั่ง	118	7	2	38	14	-	1	8	38	-	-	9	9	-	TambonHua Meng	
ตำบลหนองบัว	181	13	2	56	14	2	3	22	45	-	6	10	10	-	TambonNong Bua	
ตำบลบัวดี	177	6	13	38	5	-	3	4	88	-	1	11	11	-	TambonBua Kho	
อำเภอเค็ด	694	30	19	171	29	4	3	33	364	2	13	20	20	-	AmphoeKae Dam	
ตำบลเค็ด	206	8	6	43	9	-	3	16	98	-	8	9	9	-	TambonKae Dam	
ตำบลวังแสง	219	11	6	49	15	-	1	9	118	2	5	2	2	-	TambonWang Saeng	
ตำบลหนองสูง	103	9	5	43	4	-	-	3	32	-	-	7	7	-	TambonNong Sung	
ตำบลโนนบัว	166	2	2	36	1	-	-	5	116	-	-	2	2	-	TambonNong Phiban	
อำเภอโกสุมพิสัย	2,768	172	60	1,023	16	22	13	209	776	4	93	168	168	-	AmphoeKosum Phisai	
ตำบลหัวขวาง	162	19	-	54	11	-	1	14	47	-	8	-	-	-	TambonHua Khwang	
ตำบลยางน้อย	159	18	2	57	8	-	1	17	37	-	7	11	11	-	TambonYang Noi	
ตำบลศรีถาว	113	9	3	53	10	-	-	10	19	-	7	1	1	-	TambonWang Yao	
ตำบลข่าไร่	216	15	7	101	19	3	1	18	31	-	11	7	7	-	TambonKhaeo Bai	
ตำบลแพง	312	7	7	83	12	-	4	11	181	-	2	4	4	-	TambonPhaeng	
ตำบลแก้ง	221	19	4	66	19	-	5	16	26	-	21	29	29	-	TambonKaeng Kae	
ตำบลหนองเหล็ก	250	10	4	103	14	-	1	18	68	1	3	20	20	-	TambonNong Lek	
ตำบลหนองบัว	129	11	1	55	13	-	2	9	23	-	4	7	7	-	TambonNong Bua	
ตำบลเหล่า	162	7	2	37	7	1	2	7	93	-	4	1	1	-	TambonLao	
ตำบลเขื่อน	148	10	4	63	13	-	6	11	27	2	-	6	6	-	TambonKhuean	
ตำบลหนองบอน	155	8	13	63	9	-	1	15	34	-	2	8	8	-	TambonNong Bon	
ตำบลวังนา	108	10	1	48	5	-	1	7	26	-	1	8	8	-	TambonPhon Ngam	
ตำบลยางพังงำ	168	11	4	55	7	-	2	21	53	-	9	6	6	-	TambonYang Tha Chaeng	

ตาราง 1 จำนวนสถานประกอบการ จำแนกตามกิจกรรมทางเศรษฐกิจ อำเภอและตำบล (ต่อ)
TABLE 1 NUMBER OF ESTABLISHMENTS BY ECONOMIC ACTIVITY, AMPHIOE AND TAMBON (Contd.)

อำเภอ/ตำบล	จำนวน สถาน ประกอบการ Number of establishments	กิจกรรมทางเศรษฐกิจ Economic Activity														กิจกรรมด้าน โรงพยาบาล เอกชน Private hospital activities
		การขายปลีก Wholesale trade	ที่พักแรม บริการอาหาร และเครื่องดื่ม Accommodation, food and beverage service activities	ข้อมูลข่าวสาร คอมพิวเตอร์ และการสื่อสาร Information and communication	กิจกรรม อสังหาริมทรัพย์ Real estate activities	กิจกรรมทางวิชาชีพ วิทยาศาสตร์และ เทคนิค Professional, scientific and technical activities	การให้คำ บริการต่อครัว เรือนบริการ สนับสนุนอื่นๆ Administration and support service activities	ศิลปะ ความบันเทิง และนันทนาการ Arts, entertainment and recreation	กิจกรรมบริการอื่น ๆ Other service activities	การผลิต Manufacturing	การจัดการ และการบำบัด น้ำเสีย ของเสีย และสิ่งปฏิกูล Sewerage, waste management and remediation activities	การก่อสร้าง Construction	การขนส่งทางบก สถานที่เก็บสินค้า Land transport and storage	กิจกรรมด้าน โรงพยาบาล Private hospital activities		
ตำบลแม่ตั้ง	136	5	9	1	-	-	2	-	9	40	-	6	4	-	TambonHae Tai	
ตำบลหนองสูงสวรรค์	147	4	2	2	-	-	1	-	18	32	1	3	30	-	TambonNong Kung Sawan	
ตำบลเมืองใต้	68	3	6	-	-	-	-	-	1	19	-	5	7	-	TambonLoeng Tai	
ตำบลดอกลาง	114	6	10	-	-	-	-	-	7	20	-	-	19	-	TambonDon Klang	
อำเภอรัตนวาปี	1,889	99	115	6	2	2	30	11	145	726	4	85	73	-	AmphoeKantharawichai	
ตำบลโคกพระ	177	10	47	-	-	-	1	2	4	101	-	2	-	-	TambonKhook Phra	
ตำบลรัตนราษฎร์	188	17	17	1	-	-	-	-	21	56	-	19	2	-	TambonKham Than Rat	
ตำบลสะค่า	163	10	46	6	1	1	2	1	12	60	2	7	9	-	TambonMakha	
ตำบลนาเทียน	312	25	10	114	-	-	2	1	37	78	-	16	5	-	TambonNa Si Nuan	
ตำบลเจาใหญ่	282	14	3	64	12	1	5	2	8	140	-	1	32	-	TambonKhwao Yai	
ตำบลศรีสุข	227	8	96	19	1	-	1	2	4	69	-	8	11	-	TambonSi Suk	
ตำบลคูไร่จ้อย	244	6	5	59	8	1	4	-	13	133	2	8	4	-	TambonKut Sai Cho	
ตำบลขามแม่พัฒนา	296	9	11	67	19	2	15	3	46	89	-	24	10	-	TambonKham Thao Phakthana	
อำเภอเชียงยืน	1,550	114	92	520	1	2	16	5	117	422	5	65	69	-	AmphoeChiang Yuen	
ตำบลเชียงยืน	336	47	6	101	-	2	3	3	39	76	-	13	16	-	TambonChiang Yuen	
ตำบลหนองขอน	179	12	15	67	12	-	2	1	15	47	-	5	3	-	TambonNong Son	
ตำบลดอเงิน	157	5	2	74	13	-	3	1	4	36	-	19	-	-	TambonDon Ngoen	
ตำบลทุ่ง	284	19	16	108	28	1	3	-	20	82	-	3	4	-	TambonKhu Thong	
ตำบลนาทอง	168	2	37	49	7	-	1	-	10	50	-	11	1	-	TambonNa Thong	
ตำบลเสื่อผืน	258	22	10	87	22	-	4	-	11	80	-	5	17	-	TambonSua Thao	
ตำบลเหล่าบ้าน	168	7	6	34	9	-	-	-	18	51	5	9	28	-	TambonLao Bua Ban	
อำเภอธวัชบุรี	3,177	160	72	886	14	10	56	24	258	1,105	3	82	282	-	AmphoeBorabue	
ตำบลบ่อ	278	21	8	88	27	2	8	2	19	51	-	13	34	-	TambonBorabue	
ตำบลเอ็ดใหญ่	232	8	6	96	19	4	5	-	12	40	-	2	39	-	TambonBo Yai	
ตำบลศรีโฆ	152	8	4	41	11	-	-	-	9	65	-	2	11	-	TambonWang Chal	
ตำบลหนองข่วง	194	8	4	70	9	1	7	-	22	60	-	2	11	-	TambonNong Muang	
ตำบลกั๊	362	11	5	47	18	-	7	1	44	213	-	7	8	-	TambonKamphi	
ตำบลโนนราช	217	10	8	48	14	-	2	2	23	66	1	6	37	-	TambonNon Rasi	
ตำบลโนนแดง	295	14	9	74	17	-	3	8	48	87	1	10	23	-	TambonNon Daeng	
ตำบลหนองจิก	296	25	14	115	25	-	2	3	15	79	-	5	12	-	TambonNong Chik	
ตำบลบัวบก	156	2	1	32	7	-	2	-	3	98	-	1	10	-	TambonBua Mat	
ตำบลหนองจวด	202	7	2	55	18	-	4	-	11	51	-	10	44	-	TambonNong Khu Khat	
ตำบลศรีโพธิ์	137	8	1	40	14	-	4	-	7	50	-	4	13	-	TambonWang Mai	
ตำบลยาง	156	5	1	38	7	-	2	1	10	75	-	4	13	-	TambonYang	
ตำบลหนองฮี	179	18	5	73	15	4	-	4	13	29	1	7	5	-	TambonNong Sim	
ตำบลหนองก	121	6	-	39	10	1	5	2	13	23	-	5	17	-	TambonNong Ko	
ตำบลเอมวัง	200	9	4	30	11	-	5	1	9	118	-	8	5	-	TambonDon Ngua	
อำเภอท่ง	2,085	86	59	486	90	3	35	17	176	811	8	169	142	-	AmphoeNa Chueak	
ตำบลนาเชือก	112	7	1	42	4	-	-	1	3	49	-	2	2	-	TambonNa Chueak	
ตำบลสำโรง	156	6	2	54	-	-	-	-	15	48	2	8	21	-	TambonSamrong	
ตำบลหนองแดง	123	8	9	43	7	-	-	-	19	31	-	5	1	-	TambonNong Daeng	
ตำบลเขาไร่	425	19	12	73	20	1	6	4	33	155	3	62	37	-	TambonKhwao Rai	
ตำบลหนองโพธิ์	216	11	4	43	6	-	-	-	20	68	1	34	29	-	TambonNong Pho	

ตาราง 1 จำนวนสถานประกอบการ จำแนกตามกิจกรรมทางเศรษฐกิจ อำเภอและตำบล (ต่อ)
TABLE 1 NUMBER OF ESTABLISHMENTS BY ECONOMIC ACTIVITY, AMPHOE AND TAMBON (Contd.)

อำเภอ/ตำบล	จำนวน สถาน ประกอบการ Number of establishments	กิจกรรมทางเศรษฐกิจ Economic Activity													กิจกรรมด้าน โรงพยาบาล เอกชน Private hospital activities			
		การขายส่ง และขายปลีก Wholesale and retail trade; vehicles and motorcycles	การขายส่ง Wholesale trade	ที่พักแรม บริการอาหาร และเครื่องดื่ม Accommodation, food and beverage service activities	ข้อมูลข่าวสาร คอมพิวเตอร์ และการสื่อสาร Information and communication	กิจกรรม อสังหาริมทรัพย์ Real estate activities	กิจกรรมทางวิชาชีพ วิทยาศาสตร์และ เทคนิค Professional, scientific and technical activities	การให้คำ บริการท่องเที่ยว และการบริการ สนับสนุนอื่นๆ Administration and support service activities	ศิลปะ ความบันเทิง และนันทนาการ Arts, entertainment and recreation	กิจกรรมอื่นๆ Other service activities	การผลิต Manufacturing	การจัดการ และการบำบัด น้ำเสีย ของเสีย และสิ่งปฏิกูล Sewerage, waste management and remediation activities	การก่อสร้าง Construction	การขนส่งทางบก สถานที่เก็บสินค้า Land transport and storage				
ตำบลบ่อพาน	293	13	19	74	17	-	-	-	3	12	6	32	77	-	17	23	-	TambonBo Phan
ตำบลหนองเม็ก	315	11	7	46	18	-	-	-	-	7	4	23	154	1	34	10	-	TambonNong Mek
ตำบลหนองเรือ	139	4	1	39	9	-	-	-	-	3	1	8	68	1	-	5	-	TambonNong Ruesi
ตำบลหนองสูง	108	2	1	40	3	-	-	-	-	1	1	5	52	-	-	3	-	TambonNong Sung
ตำบลบึงป่าตอง	198	5	3	32	6	1	1	1	-	6	-	18	109	-	7	11	-	TambonSan Pa Tong
อำเภอชัยภูมิพิสัย	2,632	97	49	697	126	2	2	25	1	2	48	161	1,178	14	123	109	-	AmphoePhayakkhaphum Phisal
ตำบลปะหลาน	160	7	3	36	2	-	-	-	4	4	28	9	52	-	11	8	-	TambonPalaan
ตำบลกันเกรา	211	9	2	69	14	1	1	5	1	5	9	20	45	-	24	11	-	TambonKan Gra
ตำบลวังมะเขือบ	342	9	17	56	13	1	1	3	1	3	1	23	181	2	30	6	-	TambonWang Sa-at
ตำบลเม็กดำ	186	7	1	86	21	-	-	3	2	7	2	7	44	1	4	10	-	TambonMek Dam
ตำบลนาหินลาด	378	10	3	58	10	-	-	1	6	6	1	15	247	2	12	13	-	TambonNa Si Nuan
ตำบลราชบุรุษวิชัย	125	6	-	35	11	-	-	-	1	1	-	8	43	2	4	15	-	TambonRat Chaiyeen
ตำบลหนองบัวแก้ว	149	7	-	52	4	-	-	-	-	-	-	12	66	-	3	5	-	TambonNong Bua Kaeo
ตำบลเมืองตา	179	7	3	57	6	-	-	1	1	1	1	18	72	1	3	10	-	TambonMueang Tao
ตำบลลานสะแก	184	9	6	47	6	-	-	-	3	13	3	13	75	-	14	11	-	TambonLan Sakae
ตำบลเวียงชัย	178	1	4	35	2	-	-	-	-	-	-	3	125	1	3	4	-	TambonWieng Chai
ตำบลหนองบัว	146	7	2	56	9	-	-	-	-	-	-	12	52	3	2	3	-	TambonNong Bua
ตำบลราชบุรุษพัฒนา	178	7	5	38	14	-	-	-	-	-	-	8	91	2	10	3	-	TambonRat Phatthana
ตำบลเมืองเสือ	140	7	3	43	12	-	-	2	2	2	2	5	57	-	3	6	-	TambonMueang Suea
ตำบลการแก่น	76	4	-	29	2	-	-	-	1	8	28	8	28	-	-	4	-	TambonPhan Aen
อำเภอวาปีปทุม	3,907	194	65	894	185	12	5	46	8	46	42	368	1,719	17	189	163	-	AmphoeWapi Pathum
ตำบลหนองแสง	454	47	11	111	35	-	-	7	7	11	11	23	150	1	13	35	-	TambonNong Saeng
ตำบลชามบ่อ	175	7	5	52	9	-	-	-	-	-	-	14	68	4	11	4	-	TambonCham Buo
ตำบลเสด็จไกร	335	16	11	73	12	4	2	3	4	27	4	27	156	1	11	15	-	TambonSaej Kok
ตำบลตั้งใหญ่	195	9	2	48	9	-	-	2	2	30	2	30	81	1	9	2	-	TambonDong Yai
ตำบลโพธิ์ชัย	287	9	3	40	9	-	-	5	3	34	6	34	121	6	28	28	-	TambonPho Chai
ตำบลบัวเรือ	524	16	10	96	32	1	1	9	11	53	11	53	219	1	61	15	-	TambonHua Ruesi
ตำบลแคน	259	8	5	55	12	-	-	4	2	41	2	41	103	1	18	10	-	TambonKhaen
ตำบลงัว	200	4	3	53	9	-	-	1	2	15	2	15	107	-	3	3	-	TambonNgu Ba
ตำบลนาคำ	272	18	6	87	18	3	1	2	2	15	2	15	97	-	4	19	-	TambonNa Kha
ตำบลบ้านหวาย	324	11	-	75	12	-	-	1	1	42	-	42	159	-	9	13	-	TambonBan Wai
ตำบลหนองไธย	164	17	1	58	11	-	-	1	-	-	-	10	49	1	7	9	-	TambonNong Hai
ตำบลประชาพัฒนา	119	10	10	44	6	-	-	1	1	15	1	15	41	-	-	1	-	TambonPracha Phatthana
ตำบลหนองขุ่น	212	8	3	36	5	-	-	6	2	19	2	19	121	-	11	1	-	TambonNong Khun
ตำบลหนองสน	223	6	1	33	3	-	-	1	-	17	-	17	158	-	1	3	-	TambonNong San
ตำบลโคกสีทองแดง	164	8	4	33	3	1	1	2	2	13	2	13	89	1	3	5	-	TambonKok Si Thongdang
อำเภอหนองบัว	945	44	9	252	41	3	2	13	8	80	427	80	427	1	36	29	-	AmphoeNa Buo
ตำบลหนองไผ่	94	6	-	37	2	-	-	-	1	2	2	8	31	-	1	6	-	TambonNong Phai
ตำบลหนองขุ	161	5	1	50	8	-	-	1	2	9	2	9	75	1	2	7	-	TambonNong Khu
ตำบลดงบัง	181	11	5	40	8	2	1	5	2	77	2	77	77	-	9	2	-	TambonDong Bang
ตำบลตาชวาง	154	4	2	29	5	1	-	-	2	14	2	14	83	-	11	2	-	TambonDong Wang
ตำบลดงยาง	169	8	1	40	8	-	-	2	-	14	82	14	82	-	6	8	-	TambonDong Yang
ตำบลภูหินร่องกล้า	99	3	-	39	4	-	-	2	2	7	40	7	40	-	2	2	-	TambonKhu Hin Rongkla
ตำบลพระธาตุ	87	7	-	17	6	-	-	-	-	9	-	9	39	-	5	2	-	TambonPhra That

ตาราง 1 จำนวนสถานประกอบการ จำแนกตามกิจกรรมทางเศรษฐกิจ อำเภอและตำบล (ต่อ)
TABLE 1 NUMBER OF ESTABLISHMENTS BY ECONOMIC ACTIVITY, AMPHOE AND TAMBON (Contd.)

อำเภอ/ตำบล	จำนวน สถาน ประกอบการ Number of establishments	กิจกรรมทางเศรษฐกิจ Economic Activity													กิจกรรมด้าน โรงพยาบาล เอกชน Private hospital activities		
		การขายส่ง และขายปลีก การต่อมแซมยานยนต์ และจักรยานยนต์ Wholesale and retail trade; repair of motor vehicles and motorcycles	การขายส่ง Wholesale trade	การขายปลีก Retail trade	ที่พักแรม บริการอาหาร และเครื่องดื่ม Accommodation, food and beverage service activities	ข้อมูลข่าวสาร คอมพิวเตอร์ และการสื่อสาร Information and communication	กิจกรรม อสังหาริมทรัพย์ Real estate activities	กิจกรรมทางวิชาชีพ วิทยาศาสตร์และ เทคนิค Professional, scientific and technical activities	การให้คำ บริการท่องเที่ยว และบันเทิง Administration and support service activities	ศิลปะ ความบันเทิง และนันทนาการ Arts, entertainment and recreation	กิจกรรมบริการอื่น ๆ Other service activities	การผลิต Manufacturing	การจัดการ และการบำบัด น้ำเสีย ของเสีย และสิ่งปฏิกูล Sewerage, waste management and remediation activities	การก่อสร้าง Construction		การขนส่งทางบก สถานที่เก็บสินค้า Land transport and storage	
อำเภอศรีสุราษฎร์	1,962	75	20	362	84	5	7	5	8	4	114	1,186	4	43	45	-	AmphoeYang Sisurat
ตำบลยางสีสุราช	399	16	5	85	14	4	7	4	2	1	35	193	-	20	12	-	TambonYang Sisurat
ตำบลนาฎ	367	9	2	51	8	-	-	-	2	3	16	262	2	5	7	-	TambonNa Phu
ตำบลเวียง	356	15	2	74	29	-	-	-	-	-	7	221	1	3	4	-	TambonWaeng Dong
ตำบลบ้านคู	252	8	6	40	9	-	-	-	3	-	27	150	-	2	7	-	TambonBan Khu
ตำบลดงมะลิ	241	5	3	32	3	-	-	-	1	-	13	168	-	8	8	-	TambonDong Mueang
ตำบลชามเขียว	171	7	1	39	9	-	-	-	-	-	5	106	1	-	3	-	TambonKham Rian
ตำบลหนองบัวสีหิ	176	15	1	41	12	-	-	1	-	-	11	86	-	5	4	-	TambonNong Bua Samu
อำเภอพัทลุง	990	48	11	350	52	2	2	2	5	6	110	218	-	36	88	-	AmphoeKut Rang
ตำบลตรัง	196	15	2	89	15	-	2	2	2	2	18	38	-	2	9	-	TambonKut Rang
ตำบลนาโพธิ์	294	12	5	96	19	-	-	-	2	2	37	58	-	23	38	-	TambonNa Pho
ตำบลสิงหนิง	152	9	-	67	6	-	-	-	1	-	21	40	-	1	7	-	TambonLoeng Faek
ตำบลหนองแวง	134	8	3	38	5	-	-	-	-	2	13	50	-	8	7	-	TambonNong Waeng
ตำบลร่วมสุข	154	4	1	60	7	-	-	-	-	-	21	32	-	2	27	-	TambonHua Toei
อำเภอชัยภูมิ	402	28	6	129	24	1	1	1	3	2	22	145	7	11	23	-	AmphoeChuen Chom
ตำบลหินฆ้อง	198	10	3	60	4	-	-	1	-	-	15	75	7	7	15	-	TambonChuen Chom
ตำบลท่ากอไผ่	204	18	3	69	20	-	-	-	3	2	7	70	-	4	8	-	TambonLao Dokmai
ตำบลเหล่าดอกไม้	204	18	3	69	20	-	-	-	3	2	7	70	-	4	8	-	TambonLao Dokmai

ที่มา : สำนักงานธุรกิจและอุตสาหกรรม พ.ศ. 2555 (ข้อมูลพื้นฐาน) จังหวัด มหาสารคาม สำนักงานสถิติแห่งชาติ กระทรวงเทคโนโลยีสารสนเทศและการสื่อสาร

Source : The 2012 Business and Industrial Census (Basic Information), Maha Sarakham Province, National Statistical Office, Ministry of Information and Communication Technology.

ตาราง 2 จำนวนสถานประกอบการ จำนวนตามรูปแบบการจัดตั้งตามกฎหมาย อำเภอและตำบล (ต่อ)

TABLE 2 NUMBER OF ESTABLISHMENTS BY FORM OF LEGAL ORGANIZATION, AMPHOE AND TAMBON (Contd.)

อำเภอ/ตำบล	จำนวน สถานประกอบการ Number of establishments	รูปแบบการจัดตั้งตามกฎหมาย Form of legal organization						Amphoe/Tambon
		ส่วนบุคคล Individual proprietor	ห้างหุ้นส่วนจำกัด ห้างหุ้นส่วนสามัญ นิติบุคคล Juristic partnership	บริษัทจำกัด บริษัทจำกัด (มหาชน) Company limited, Public company limited	ส่วนราชการ รัฐวิสาหกิจ Government, State-enterprises	สหกรณ์ Cooperatives	อื่น ๆ Others	
อำเภอโกสุมพิสัย	3,375	3,252	10	8	1	35	69	AmphoeKosum Phisai
ตำบลหัวขวาง	769	750	5	6	-	7	1	TambonHua Khwang
ตำบลยางน้อย	159	147	1	-	-	6	5	TambonYang Noi
ตำบลวังยาว	113	105	-	-	-	3	5	TambonWang Yao
ตำบลเขาวไร่	216	207	-	-	-	1	8	TambonKhwao Rai
ตำบลแพง	312	304	2	-	-	1	5	TambonPhaeng
ตำบลแก้งแก	221	214	1	1	-	4	1	TambonKaeng Kae
ตำบลหนองเหล็ก	250	241	-	-	-	-	9	TambonNong Lek
ตำบลหนองบัว	129	128	-	-	-	-	1	TambonNong Bua
ตำบลเหล่า	162	157	-	-	-	-	5	TambonLao
ตำบลเขื่อน	148	146	-	-	-	2	-	TambonKhuean
ตำบลหนองบอน	155	145	-	-	-	1	9	TambonNong Bon
ตำบลโพนงาม	108	104	-	-	-	-	4	TambonPhon Ngam
ตำบลยางท่าแจ้ง	168	160	-	-	-	7	1	TambonYang Tha Chaeng
ตำบลเหล่าใต้	136	134	1	-	-	1	-	TambonHae Tai
ตำบลหนองกุ้งสุวรรณคี	147	144	-	-	1	-	2	TambonNong Kung Sawan
ตำบลเลิงใต้	68	56	-	-	-	-	12	TambonLoeng Tai
ตำบลดอนกลาง	114	110	-	1	-	2	1	TambonDon Klang
อำเภอกันทรวิชัย	3,799	3,772	8	4	1	4	10	AmphoeKantharawichai
ตำบลโคกพระ	450	446	2	-	1	-	1	TambonKok Phra
ตำบลคันธารราษฎร์	188	187	-	-	-	-	1	TambonKhan Than Rat
ตำบลมะค่า	163	161	-	-	-	1	1	TambonMakha
ตำบลท่าอนยาง	806	796	5	4	-	-	1	TambonTha Khon Yang
ตำบลนาสีนวน	312	308	-	-	-	-	4	TambonNa Si Nuan

ตาราง 2 จำนวนสถานประกอบการ จำนวนตามรูปแบบการจัดตั้งตามกฎหมาย อำเภอและตำบล (ต่อ)

TABLE 2 NUMBER OF ESTABLISHMENTS BY FORM OF LEGAL ORGANIZATION, AMPHOE AND TAMBON (Contd.)

อำเภอ/ตำบล	จำนวน สถานประกอบการ Number of establishments	รูปแบบการจัดตั้งตามกฎหมาย Form of legal organization						Amphoe/Tambon
		ส่วนบุคคล Individual proprietor	ห้างหุ้นส่วนจำกัด ห้างหุ้นส่วนสามัญ นิติบุคคล Juristic partnership	บริษัทจำกัด บริษัทจำกัด (มหาชน) Company limited, Public company limited	ส่วนราชการ รัฐวิสาหกิจ Government, State-enterprises	สหกรณ์ Cooperatives	อื่น ๆ Others	
ตำบลขามเรียง	831	829	1	-	-	-	1	TambonKham Riang
ตำบลเขว้าใหญ่	282	280	-	-	-	-	1	TambonKhwaoyai
ตำบลศรีสุข	227	227	-	-	-	-	-	TambonSi Suk
ตำบลกุด้ไถ่	244	243	-	-	-	-	1	TambonKut Sai Cho
ตำบลขามเต่าพัฒนา	296	295	-	-	-	-	1	TambonKham Thao Phatthana
อำเภอเชียงยืน	2,137	2,081	22	8	1	3	22	AmphoeChiang Yuen
ตำบลเชียงยืน	806	782	14	5	-	2	3	TambonChiang Yuen
ตำบลหนองซอน	179	172	2	1	1	-	3	TambonNong Son
ตำบลดอนเงิน	157	154	-	-	-	-	3	TambonDon Ngoen
ตำบลคูทอง	284	279	3	1	-	-	1	TambonKu Thong
ตำบลนาทอง	168	166	-	-	-	-	2	TambonNa Thong
ตำบลเสื่อเต่า	258	251	3	1	-	1	2	TambonSuea Thao
ตำบลโพหนอง	117	110	-	-	-	-	7	TambonPhon Thong
ตำบลเหล่าบัวบาน	168	167	-	-	-	-	1	TambonLao Bua Ban
อำเภอบรบือ	3,780	3,633	17	2	-	34	94	AmphoeBorabue
ตำบลบรบือ	881	867	11	-	-	-	3	TambonBorabue
ตำบลบ่อใหญ่	232	223	2	-	-	2	5	TambonBo Yai
ตำบลวังไชย	152	147	-	-	-	-	5	TambonWang Chai
ตำบลหนองม่วง	194	190	-	-	-	-	4	TambonNong Muang
ตำบลก่ำ	362	352	-	1	-	-	9	TambonKamphi
ตำบลโนนราษี	217	203	-	-	-	14	-	TambonNon Rasi
ตำบลโนนแดง	295	289	-	-	-	1	5	TambonNon Daeng
ตำบลหนองจิก	296	284	-	-	-	5	7	TambonNong Chik
ตำบลบัวมาศ	156	148	-	-	-	-	8	TambonBua Mat
ตำบลหนองคูเขาด	202	184	-	-	-	-	18	TambonNong Khu Khat

ตาราง 2 จำนวนสถานประกอบการ จำนวนตามรูปแบบการจัดตั้งตามกฎหมาย อำเภอและตำบล (ต่อ)
 TABLE 2 NUMBER OF ESTABLISHMENTS BY FORM OF LEGAL ORGANIZATION, AMPHOE AND TAMBON (Contd.)

อำเภอ/ตำบล	จำนวน สถานประกอบการ Number of establishments	รูปแบบการจัดตั้งตามกฎหมาย Form of legal organization						Amphoe/Tambon
		ส่วนบุคคล Individual proprietor	ห้างหุ้นส่วนจำกัด ห้างหุ้นส่วนสามัญ นิติบุคคล Juristic partnership	บริษัทจำกัด บริษัทจำกัด (มหาชน) Company limited, Public company limited	ส่วนราชการ รัฐวิสาหกิจ Government, State-enterprises	สหกรณ์ Cooperatives	อื่น ๆ Others	
ตำบลวังใหม่	137	135	-	-	-	-	2	TambonWang Mai
ตำบลยาง	156	134	-	-	-	-	10	TambonYang
ตำบลหนองลิม	179	168	4	-	1	-	1	TambonNong Sim
ตำบลหนองโก	121	119	-	-	-	-	-	TambonNong Ko
ตำบลดอนงัว	200	190	-	-	-	-	1	TambonDon Ngua
อำเภอนาเชือก	2,660	2,538	9	7	3	18	85	AmphoeNa Chueak
ตำบลนาเชือก	662	627	7	6	2	5	15	TambonNa Chueak
ตำบลสำโรง	156	146	-	-	-	2	8	TambonSamrong
ตำบลหนองแดง	123	120	-	-	-	-	3	TambonNong Daeng
ตำบลเขาไร่	450	431	1	-	-	2	16	TambonKhwa Rai
ตำบลหนองโพธิ์	216	211	-	-	-	1	4	TambonNong Pho
ตำบลโปพาน	293	277	-	-	-	1	15	TambonPo Phan
ตำบลหนองเม็ก	315	298	1	1	1	4	10	TambonNong Mek
ตำบลหนองเรือ	139	128	-	-	-	3	8	TambonNong Ruea
ตำบลหนองกง	108	106	-	-	-	-	2	TambonNong Kung
ตำบลสันป่าตอง	198	194	-	-	-	-	4	TambonSan Pa Tong
อำเภอพิชัยภูมิพิสัย	3,516	3,367	21	11	1	11	105	AmphoePhayakkhaphum Phisai
ตำบลปะทูลาน	953	918	20	8	-	-	7	TambonPalan
ตำบลกัมปงู	211	208	-	-	-	-	3	TambonKam Pu
ตำบลเวียงสะอาด	342	325	1	-	-	4	12	TambonWiang Sa-at
ตำบลเม็กดำ	186	167	-	-	-	1	18	TambonMek Dam
ตำบลนาสีนวล	378	366	-	-	-	2	10	TambonNa Si Nuan
ตำบลราชบุรีเจริญ	125	106	-	-	1	-	18	TambonRat Charoen

ตาราง 2 จำนวนสถานประกอบการ จำนวนตามรูปแบบการจัดตั้งตามกฎหมาย อำเภอและตำบล (ต่อ)

TABLE 2 NUMBER OF ESTABLISHMENTS BY FORM OF LEGAL ORGANIZATION, AMPHOE AND TAMBON (Contd.)

อำเภอ/ตำบล	จำนวน สถานประกอบการ Number of establishments	รูปแบบการจัดตั้งตามกฎหมาย Form of legal organization						Amphoe/Tambon
		ส่วนบุคคล Individual proprietor	ห้างหุ้นส่วนจำกัด ห้างหุ้นส่วนสามัญ นิติบุคคล Juristic partnership	บริษัทจำกัด บริษัทจำกัด (มหาชน) Company limited, Public company limited	ส่วนราชการ รัฐวิสาหกิจ Government, State-enterprises	สหกรณ์ Cooperatives	อื่น ๆ Others	
ตำบลหนองบัวแก้ว	149	145	-	-	-	4	TambonNong Bua Kaeo	
ตำบลเมืองเตา	179	169	-	-	-	1	TambonMueang Tao	
ตำบลลานสะแก	275	273	-	2	-	-	TambonLan Sakae	
ตำบลเวียงชัย	178	171	-	-	-	1	TambonWieng Chai	
ตำบลหนองบัว	146	142	-	-	-	1	TambonNong Bua	
ตำบลราษฎร์พัฒนา	178	172	-	-	-	6	TambonRat Phatthana	
ตำบลเมืองเสือ	140	135	-	1	-	4	TambonMueang Suea	
ตำบลการแอน	76	70	-	-	-	1	TambonPhan Aen	
อำเภอวาปีปทุม	4,452	4,176	17	1	2	79	AmphoeWapi Pathum	
ตำบลหนองแสง	999	975	13	1	-	1	TambonNong Saeng	
ตำบลขามป้อม	175	167	-	-	-	-	TambonKham Pom	
ตำบลเสือโก้ก	335	325	-	-	2	-	TambonSuea Kok	
ตำบลดงใหญ่	195	168	1	-	-	5	TambonDong Yai	
ตำบลโพธิ์ชัย	287	270	-	-	-	10	TambonPho Chai	
ตำบลหัวเรือ	524	482	1	-	-	7	TambonHua Ruea	
ตำบลแคน	259	228	-	-	-	10	TambonKhaen	
ตำบลวังวา	200	183	2	-	-	3	TambonNgua Ba	
ตำบลนาข่า	272	256	-	-	-	-	TambonNa Kha	
ตำบลบ้านหวาย	324	303	-	-	-	3	TambonBan Wai	
ตำบลหนองไฮ	164	154	-	-	-	3	TambonNong Hai	
ตำบลประชาพัฒนา	119	101	-	-	-	10	TambonPracha Phatthana	
ตำบลหนองทุ่ม	212	198	-	-	-	9	TambonNong Thum	
ตำบลหนองแสน	223	215	-	-	-	8	TambonNong Saen	
ตำบลโคกสีทองกลาง	164	151	-	-	-	10	TambonKok Si Thonglang	

ตาราง 2 จำนวนสถานประกอบการ จำนวนตามรูปแบบการจัดตั้งตามกฎหมาย อำเภอและตำบล (ต่อ)
TABLE 2 NUMBER OF ESTABLISHMENTS BY FORM OF LEGAL ORGANIZATION, AMPHOE AND TAMBON (Contd.)

อำเภอ/ตำบล	จำนวน สถานประกอบการ Number of establishments	รูปแบบการจัดตั้งตามกฎหมาย Form of legal organization						Amphoe/Tambon
		ส่วนบุคคล Individual proprietor	ห้างหุ้นส่วนจำกัด ห้างหุ้นส่วนสามัญ นิติบุคคล Juristic partnership	บริษัทจำกัด บริษัทจำกัด (มหาชน) Company limited, Public company limited	ส่วนราชการ รัฐวิสาหกิจ Government, State-enterprises	สหกรณ์ Cooperatives	อื่น ๆ Others	
อำเภอนาขุ	1,665	1,601	5	1	14	44	AmphoeNa Dun	
ตำบลนาขุ	352	349	1	-	-	2	TambonNa Dun	
ตำบลหนองไผ่	94	88	-	-	2	4	TambonNong Phai	
ตำบลหนองคู	161	146	-	-	1	14	TambonNong Khu	
ตำบลดงบัง	181	172	1	-	5	3	TambonDong Bang	
ตำบลดงดอน	154	141	-	-	5	8	TambonDong Duan	
ตำบลหัวดง	364	359	1	1	1	2	TambonHua Dong	
ตำบลดงยาง	169	164	-	-	-	5	TambonDong Yang	
ตำบลภูสันตรัตน์	99	94	2	-	-	3	TambonKu Santarat	
ตำบลพระธาตุ	91	88	-	-	-	3	TambonPhra That	
อำเภอยางสีสุราช	1,962	1,917	1	-	6	38	AmphoeYang Sisurat	
ตำบลยางสีสุราช	399	393	-	-	1	5	TambonYang Sisurat	
ตำบลนาภู	367	361	-	-	-	6	TambonNa Phu	
ตำบลแวงดง	356	345	-	-	2	9	TambonWaeng Dong	
ตำบลบ้านภู	252	247	-	-	2	3	TambonBan Khu	
ตำบลดงเมือง	241	233	-	-	-	8	TambonDong Mueang	
ตำบลขามเรียง	171	163	-	-	1	7	TambonKham Rian	
ตำบลหนองบัวสำนุ	176	175	1	-	-	-	TambonNong Bua Santu	
อำเภอกุดรัง	930	885	-	1	23	21	AmphoeKut Rang	
ตำบลกุดรัง	196	192	-	-	-	4	TambonKut Rang	
ตำบลนาโพธิ์	294	282	-	1	-	6	TambonNa Pho	
ตำบลเลิงแฝก	152	142	-	-	8	2	TambonLoeng Faek	
ตำบลหนองแวง	134	128	-	-	3	3	TambonNong Waeng	
ตำบลห้วยเตย	154	141	-	-	6	7	TambonHuai Toei	

ตาราง 2 จำนวนสถานประกอบการ จำนวนตามรูปแบบการจัดตั้งตามกฎหมาย อำเภอและตำบล (ต่อ)
TABLE 2 NUMBER OF ESTABLISHMENTS BY FORM OF LEGAL ORGANIZATION, AMPHOE AND TAMBON (Contd.)

อำเภอ/ตำบล	จำนวน สถานประกอบการ Number of establishments	รูปแบบการจัดตั้งตามกฎหมาย Form of legal organization						อื่น ๆ Others	Amphoe/Tambon
		ส่วนบุคคล Individual proprietor	ห้างหุ้นส่วนจำกัด ห้างหุ้นส่วนสามัญ นิติบุคคล Juristic partnership	บริษัทจำกัด บริษัทจำกัด (มหาชน) Company limited, Public company limited	ส่วนราชการ รัฐวิสาหกิจ Government, State-enterprises	สหกรณ์ Cooperatives			
อำเภอชื่นชม	855	836	-	2	-	9	8	AmphoeChuen Chom	
ตำบลชื่นชม	198	194	-	1	-	-	3	TambonChuen Chom	
ตำบลกุปโลดุก	191	183	-	-	-	8	-	TambonKut Pla Duk	
ตำบลเหล่าดอไม้	204	198	-	1	-	-	5	TambonLao Dokmai	
ตำบลหนองกุง	262	261	-	-	-	1	-	TambonNong Kung	
ในเขตเทศบาล	12,273	11,952	149	100	27	17	28	Municipal area	
อำเภอเมืองมหาสารคาม	4,819	4,647	79	71	20	1	1	AmphoeMueang Maha Sarakham	
ตำบลตลาด	4,637	4,467	78	70	20	1	1	TambonTalat	
ตำบลแวงนาง	182	180	1	1	-	-	-	TambonWaeng Nang	
อำเภอแกดำ	570	559	2	-	3	-	6	AmphoeKae Dam	
ตำบลแกดำ	228	221	2	-	3	-	2	TambonKae Dam	
ตำบลมิตรภาพ	342	338	-	-	-	-	4	TambonMitrphap	
อำเภอโกสุมพิสัย	607	596	5	6	-	-	-	AmphoeKosum Phisai	
ตำบลหัวขวาง	607	596	5	6	-	-	-	TambonHua Khwang	
อำเภอกันทรวิชัย	1,910	1,895	8	4	1	-	2	AmphoeKantharawichai	
ตำบลโคกพระ	273	270	2	-	1	-	-	TambonKhok Phra	
ตำบลท่าขอนแก่น	806	796	5	4	-	-	1	TambonTha Khon Yang	
ตำบลขามเรียง	831	829	1	-	-	-	1	TambonKham Rieng	
อำเภอเชียงยืน	587	568	8	3	-	-	7	AmphoeChiang Yuen	
ตำบลเชียงยืน	470	458	8	3	-	-	1	TambonChiang Yuen	
ตำบลโพหนอง	117	110	-	-	-	-	7	TambonPhon Thong	
อำเภอบรบือ	603	595	8	-	-	-	-	AmphoeBorabue	
ตำบลบรบือ	603	595	8	-	-	-	-	TambonBorabue	

ตาราง 2 จำนวนสถานประกอบการ จำนวนตามรูปแบบการจัดตั้งตามกฎหมาย อำเภอและตำบล (ต่อ)

TABLE 2 NUMBER OF ESTABLISHMENTS BY FORM OF LEGAL ORGANIZATION, AMPHOE AND TAMBON (Contd.)

อำเภอ/ตำบล	จำนวน สถานประกอบการ Number of establishments	รูปแบบการจัดตั้งตามกฎหมาย Form of legal organization						อื่น ๆ Others	Amphoe/Tambon
		ส่วนบุคคล Individual proprietor	ห้างหุ้นส่วนจำกัด ห้างหุ้นส่วนสามัญ นิติบุคคล Juristic partnership	บริษัทจำกัด บริษัทจำกัด (มหาชน) Company limited, Public company limited	ส่วนราชการ รัฐวิสาหกิจ Government, State-enterprises	สหกรณ์ Cooperatives			
อำเภอนาเชือก	575	551	8	6	2	5	3	AmphoeNa Chueak	
ตำบลนาเชือก	550	529	7	6	2	5	1	TambonNa Chueak	
ตำบลเขาไร่	25	22	1	-	-	-	2	TambonKhwao Rai	
อำเภอพยุหะคีรี	884	850	20	10	-	-	4	AmphoePhayakkhaphum Phisai	
ตำบลปะเหลียน	793	761	20	8	-	-	4	TambonPalan	
ตำบลลานสะแก	91	89	-	2	-	-	-	TambonLan Sakae	
อำเภอวาปีปทุม	545	535	9	-	-	-	1	AmphoeWapi Pathum	
ตำบลหนองแสง	545	535	9	-	-	-	1	TambonNong Saeng	
อำเภอนาขุขันธ์	720	712	2	-	1	1	4	AmphoeNa Dun	
ตำบลนาขุขันธ์	352	349	1	-	-	-	2	TambonNa Dun	
ตำบลหัวดง	364	359	1	-	1	1	2	TambonHua Dong	
ตำบลพระธาตุ	4	4	-	-	-	-	-	TambonPhra That	
อำเภอชื่นชม	453	444	-	-	-	9	-	AmphoeChuen Chom	
ตำบลดงปลาดุก	191	183	-	-	-	8	-	TambonKut Pla Duk	
ตำบลหนองกุง	262	261	-	-	-	1	-	TambonNong Kung	
นอกเขตเทศบาล	27,045	25,967	59	44	11	235	729	Non - municipal area	
อำเภอเมืองมหาสารคาม	4,104	3,980	17	28	5	14	60	AmphoeMueang Maha Sarakham	
ตำบลเขวา	754	737	3	6	-	-	8	TambonKhwao	
ตำบลท่าตูม	288	283	-	-	-	-	5	TambonTha Tum	
ตำบลเวียงนาง	417	405	2	3	3	-	4	TambonWaeng Nang	
ตำบลโคกก่อ	287	272	2	1	-	-	12	TambonKhok Ko	
ตำบลดอนหวาน	267	257	-	-	1	1	8	TambonDon Wan	
ตำบลเก็ง	425	407	2	15	-	1	-	TambonKoeng	
ตำบลแก่งเลิงจาน	227	217	4	3	-	-	3	TambonKaeng Loeng Chan	

ตาราง 2 จำนวนสถานประกอบการ จำนวนตามรูปแบบการจัดตั้งตามกฎหมาย อำเภอและตำบล (ต่อ)

TABLE 2 NUMBER OF ESTABLISHMENTS BY FORM OF LEGAL ORGANIZATION, AMPHOE AND TAMBON (Contd.)

อำเภอ/ตำบล	จำนวน สถานประกอบการ Number of establishments	รูปแบบการจัดตั้งตามกฎหมาย Form of legal organization						Amphoe/Tambon
		ส่วนบุคคล Individual proprietor	ห้างหุ้นส่วนจำกัด ห้างหุ้นส่วนสามัญ นิติบุคคล Juristic partnership	บริษัทจำกัด บริษัทจำกัด (มหาชน) Company limited, Public company limited	ส่วนราชการ รัฐวิสาหกิจ Government, State-enterprises	สหกรณ์ Cooperatives	อื่น ๆ Others	
ตำบลท่าสองคอน	562	553	3	-	1	-	5	TambonTha Song Khon
ตำบลลาดพัฒนา	236	234	1	-	-	-	1	TambonLat Phatthana
ตำบลหนองปลิง	165	160	-	-	-	-	2	TambonNong Pling
ตำบลห้วยแอ่ง	118	111	-	-	-	-	4	TambonHuai Aeng
ตำบลหนองโน	181	172	-	-	-	-	4	TambonNong No
ตำบลบัวค้อ	177	172	-	-	-	-	2	TambonBua Kho
อำเภอแกลง	694	675	-	1	-	-	1	AmphoeKae Dam
ตำบลแกลง	206	200	-	1	-	-	1	TambonKae Dam
ตำบลวังแสง	219	215	-	-	-	-	-	TambonWang Saeng
ตำบลหนองกุง	103	98	-	-	-	-	-	TambonNong Kung
ตำบลโนนภิบาล	166	162	-	-	-	-	-	TambonNon Phiban
อำเภอโกสุมพิสัย	2,768	2,656	5	2	1	35	69	AmphoeKosum Phisai
ตำบลหัวขวาง	162	154	-	-	-	-	7	TambonHua Khwang
ตำบลยางน้อย	159	147	1	-	-	-	6	TambonYang Noi
ตำบลรังาว	113	105	-	-	-	-	3	TambonWang Yao
ตำบลเขวาไร่	216	207	-	-	-	-	1	TambonKhwa Rai
ตำบลแพง	312	304	2	-	-	-	1	TambonPhaeng
ตำบลแก้งแก	221	214	1	1	-	-	4	TambonKaeng Kae
ตำบลหนองเหล็ก	250	241	-	-	-	-	-	TambonNong Lek
ตำบลหนองบัว	129	128	-	-	-	-	-	TambonNong Bua
ตำบลเหล่า	162	157	-	-	-	-	-	TambonLao
ตำบลเขื่อน	148	146	-	-	-	-	2	TambonKhuean
ตำบลหนองบอน	155	145	-	-	-	-	1	TambonNong Bon
ตำบลโพนงาม	108	104	-	-	-	-	-	TambonPhon Ngam

ตาราง 2 จำนวนสถานประกอบการ จำนวนตามรูปแบบการจัดตั้งตามกฎหมาย อำเภอและตำบล (ต่อ)

TABLE 2 NUMBER OF ESTABLISHMENTS BY FORM OF LEGAL ORGANIZATION, AMPHOE AND TAMBON (Contd.)

อำเภอ/ตำบล	จำนวน สถานประกอบการ Number of establishments	รูปแบบการจัดตั้งตามกฎหมาย Form of legal organization						Amphoe/Tambon
		ส่วนบุคคล Individual proprietor	ห้างหุ้นส่วนจำกัด ห้างหุ้นส่วนสามัญ นิติบุคคล Juristic partnership	บริษัทจำกัด บริษัทจำกัด (มหาชน) Company limited, Public company limited	ส่วนราชการ รัฐวิสาหกิจ Government, State-enterprises	สหกรณ์ Cooperatives	อื่น ๆ Others	
ตำบลยางท่าแจ้ง	168	160	-	-	-	7	1	TambonYang Tha Chaeng
ตำบลเทีไต้	136	134	1	-	-	1	-	TambonHae Tai
ตำบลหนองกุ้งสุวรรณคี	147	144	-	-	1	-	2	TambonNong Kung Sawan
ตำบลเลิงใต้	68	56	-	-	-	-	12	TambonLoeng Tai
ตำบลดอนกลาง	114	110	-	1	-	2	1	TambonDon Klang
อำเภอกันทรวิชัย	1,889	1,877	-	-	-	4	8	AmphoeKantharawichai
ตำบลโคกพระ	177	176	-	-	-	-	1	TambonKok Phra
ตำบลคันธารราษฎร์	188	187	-	-	-	-	1	TambonKhan Than Rat
ตำบลมะค่า	163	161	-	-	-	1	1	TambonMakha
ตำบลนาสีนวน	312	308	-	-	-	-	4	TambonNa Si Nuan
ตำบลเขวใหญ่	282	280	-	-	-	1	1	TambonKhwaoy Yai
ตำบลศรีสุข	227	227	-	-	-	-	-	TambonSi Suk
ตำบลกุốiไฉ่จ้อ	244	243	-	-	-	1	-	TambonKut Sai Cho
ตำบลขามเฒ่าพัฒนา	296	295	-	-	-	1	-	TambonKham Thao Phatthana
อำเภอเชียงยืน	1,550	1,513	14	5	1	2	15	AmphoeChiang Yuen
ตำบลเชียงยืน	336	324	6	2	-	1	3	TambonChiang Yuen
ตำบลหนองซอน	179	172	2	1	1	-	3	TambonNong Son
ตำบลดอนเงิน	157	154	-	-	-	-	3	TambonDon Ngoen
ตำบลภูทอง	284	279	3	1	-	-	1	TambonKu Thong
ตำบลนาทอง	168	166	-	-	-	-	2	TambonNa Thong
ตำบลเสื่อเฒ่า	258	251	3	1	-	1	2	TambonSuea Thao
ตำบลเหล่าบ้าน	168	167	-	-	-	-	1	TambonLao Bua Ban
อำเภอบรบือ	3,177	3,038	9	2	-	34	94	AmphoeBorabue
ตำบลบรบือ	278	272	3	-	-	-	3	TambonBorabue
ตำบลบ่อใหญ่	232	223	2	-	-	2	5	TambonBo Yai

ตาราง 2 จำนวนสถานประกอบการ จำนวนตามรูปแบบการจัดตั้งตามกฎหมาย อำเภอและตำบล (ต่อ)
TABLE 2 NUMBER OF ESTABLISHMENTS BY FORM OF LEGAL ORGANIZATION, AMPHOE AND TAMBON (Contd.)

อำเภอ/ตำบล	จำนวน สถานประกอบการ Number of establishments	รูปแบบการจัดตั้งตามกฎหมาย Form of legal organization						Amphoe/Tambon
		ส่วนบุคคล Individual proprietor	หุ้นส่วนจำกัด หุ้นส่วนสามัญ นิติบุคคล Juristic partnership	บริษัทจำกัด บริษัทจำกัด (มหาชน) Company limited, Public company limited	ส่วนราชการ รัฐวิสาหกิจ Government, State-enterprises	สหกรณ์ Cooperatives	อื่น ๆ Others	
ตำบลวังไชย	152	147	-	-	-	-	5	TambonWang Chai
ตำบลหนองม่วง	194	190	-	-	-	-	4	TambonNong Muang
ตำบลกำแพง	362	352	-	1	-	-	9	TambonKamphi
ตำบลโนนราชสี	217	203	-	-	-	14	-	TambonNon Rasi
ตำบลโนนแดง	295	289	-	-	-	1	5	TambonNon Daeng
ตำบลหนองจิก	296	284	-	-	-	5	7	TambonNong Chik
ตำบลบัวมาศ	156	148	-	-	-	-	8	TambonBua Mat
ตำบลหนองคูขาด	202	184	-	-	-	-	18	TambonNong Khu Khat
ตำบลวังใหม่	137	135	-	-	-	-	2	TambonWang Mai
ตำบลยาง	156	134	-	-	-	10	12	TambonYang
ตำบลหนองสิม	179	168	4	1	-	1	5	TambonNong Sim
ตำบลหนองโก	121	119	-	-	-	-	2	TambonNong Ko
ตำบลดอนงัว	200	190	-	-	-	1	9	TambonDon Ngua
อำเภอนาเชือก	2,085	1,987	1	1	1	13	82	AmphoeNa Chueak
ตำบลนาเชือก	112	98	-	-	-	-	14	TambonNa Chueak
ตำบลสำโรง	156	146	-	-	-	2	8	TambonSamrong
ตำบลหนองแดง	123	120	-	-	-	-	3	TambonNong Daeng
ตำบลเขาวัว	425	409	-	-	-	2	14	TambonKhwaow Rai
ตำบลหนองโพธิ์	216	211	-	-	-	1	4	TambonNong Pho
ตำบลโปพาน	293	277	-	-	-	1	15	TambonPo Phan
ตำบลหนองเม็ก	315	298	1	1	1	4	10	TambonNong Mek
ตำบลหนองเรือ	139	128	-	-	-	3	8	TambonNong Ruea
ตำบลหนองกง	108	106	-	-	-	-	2	TambonNong Kung
ตำบลสันป่าตอง	198	194	-	-	-	-	4	TambonSan Pa Tong

ตาราง 2 จำนวนสถานประกอบการ จำนวนตามรูปแบบการจัดตั้งตามกฎหมาย อำเภอและตำบล (ต่อ)

TABLE 2 NUMBER OF ESTABLISHMENTS BY FORM OF LEGAL ORGANIZATION, AMPHOE AND TAMBON (Contd.)

อำเภอ/ตำบล	จำนวน สถานประกอบการ Number of establishments	รูปแบบการจัดตั้งตามกฎหมาย Form of legal organization						อื่น ๆ Others	Amphoe/Tambon
		ส่วนบุคคล Individual proprietor	ห้างหุ้นส่วนจำกัด ห้างหุ้นส่วนสามัญ นิติบุคคล Juristic partnership	บริษัทจำกัด บริษัทจำกัด (มหาชน) Company limited, Public company limited	ส่วนราชการ รัฐวิสาหกิจ Government, State-enterprises	สหกรณ์ Cooperatives			
อำเภอพิษณุภูมิพิสัย	2,632	2,517	1	1	1	11	101	AmphoePhayakkhaphum Phisai	
ตำบลปะทูลาน	160	157	-	-	-	-	3	TambonPalan	
ตำบลกำมู่	211	208	-	-	-	-	3	TambonKam Pu	
ตำบลเวียงสะอาด	342	325	1	-	-	4	12	TambonWiang Sa-at	
ตำบลเม็กดำ	186	167	-	-	-	1	18	TambonMek Dam	
ตำบลนาสินวน	378	366	-	-	-	2	10	TambonNa Si Nuan	
ตำบลราษฎร์เจริญ	125	106	-	-	1	-	18	TambonRat Charoen	
ตำบลหนองบัวแก้ว	149	145	-	-	-	-	4	TambonNong Bua Kaeo	
ตำบลเมืองตา	179	169	-	-	-	1	9	TambonMueang Tao	
ตำบลลานสะแก	184	184	-	-	-	-	-	TambonLan Sakae	
ตำบลเวียงชัย	178	171	-	-	-	1	6	TambonWiang Chai	
ตำบลหนองบัว	146	142	-	-	-	1	3	TambonNong Bua	
ตำบลราษฎร์พัฒนา	178	172	-	-	-	-	6	TambonRat Phatthana	
ตำบลเมืองเสือ	140	135	-	1	-	-	4	TambonMueang Suea	
ตำบลถาวร آهن	76	70	-	-	-	1	5	TambonPhan Aen	
อำเภอวาปีปทุม	3,907	3,641	8	2	79	176	AmphoeWapi Pathum		
ตำบลหนองแสง	454	440	4	1	-	1	8	TambonNong Saeng	
ตำบลขามป้อม	175	167	-	-	-	-	8	TambonKham Pom	
ตำบลเสือโก้ก	335	325	-	-	2	-	8	TambonSuea Kok	
ตำบลดงใหญ่	195	168	1	-	-	5	21	TambonDong Yai	
ตำบลโพธิ์ชัย	287	270	-	-	-	10	7	TambonPho Chai	
ตำบลหัวเรือ	524	482	1	-	-	7	34	TambonHua Ruea	
ตำบลแคน	259	228	-	-	-	10	21	TambonKhaen	
ตำบลวังบัว	200	183	2	-	-	3	12	TambonNgua Ba	

ตาราง 2 จำนวนสถานประกอบการ จำนวนตามรูปแบบการจัดตั้งตามกฎหมาย อำเภอและตำบล (ต่อ)
 TABLE 2 NUMBER OF ESTABLISHMENTS BY FORM OF LEGAL ORGANIZATION, AMPHOE AND TAMBON (Contd.)

อำเภอ/ตำบล	จำนวน สถานประกอบการ Number of establishments	รูปแบบการจัดตั้งตามกฎหมาย Form of legal organization						Amphoe/Tambon
		ส่วนบุคคล Individual proprietor	ห้างหุ้นส่วนจำกัด ห้างหุ้นส่วนสามัญ นิติบุคคล Juristic partnership	บริษัทจำกัด บริษัทจำกัด (มหาชน) Company limited, Public company limited	ส่วนราชการ รัฐวิสาหกิจ Government, State-enterprises	สหกรณ์ Cooperatives	อื่น ๆ Others	
ตำบลนาท่า	272	256	-	-	-	-	16	TambonNa Kha
ตำบลบ้านหวาย	324	303	-	-	-	-	3	TambonBan Wai
ตำบลหนองไฮ	164	154	-	-	-	-	3	TambonNong Hai
ตำบลประชาพัฒนา	119	101	-	-	-	-	10	TambonPracha Phatthana
ตำบลหนองทุ่ม	212	198	-	-	-	-	9	TambonNong Thum
ตำบลหนองแสน	223	215	-	-	-	-	8	TambonNong Saen
ตำบลโคกสีทองกลาง	164	151	-	-	-	-	10	TambonKhok Si Thonglang
อำเภอหาดุม	945	889	3	-	-	-	13	AmphoeNa Dun
ตำบลหนองไม้	94	88	-	-	-	-	2	TambonNong Phai
ตำบลหนองคู	161	146	-	-	-	-	1	TambonNong Khu
ตำบลดงบัง	181	172	1	-	-	-	5	TambonDong Bang
ตำบลดงดวน	154	141	-	-	-	-	5	TambonDong Duan
ตำบลดงยาง	169	164	-	-	-	-	-	TambonDong Yang
ตำบลกุ้งสันต์รัตน์	99	94	2	-	-	-	-	TambonKu Santarat
ตำบลพระธาตุ	87	84	-	-	-	-	-	TambonPhra That
อำเภอยางสีสุราช	1,962	1,917	1	-	-	-	6	AmphoeYang Sisurat
ตำบลยางสีสุราช	399	393	-	-	-	-	1	TambonYang Sisurat
ตำบลนาภู	367	361	-	-	-	-	-	TambonNa Phu
ตำบลเวียงดง	356	345	-	-	-	-	2	TambonWaeng Dong
ตำบลบ้านภู	252	247	-	-	-	-	2	TambonBan Khu
ตำบลดงเมือง	241	233	-	-	-	-	-	TambonDong Mueang
ตำบลขามเรียง	171	163	-	-	-	-	1	TambonKham Rian
ตำบลหนองบัวสันตุ	176	175	1	-	-	-	-	TambonNong Bua Santu

ตาราง 2 จำนวนสถานประกอบการ จำนวนตามรูปแบบการจัดตั้งตามกฎหมาย อำเภอและตำบล (ต่อ)
 TABLE 2 NUMBER OF ESTABLISHMENTS BY FORM OF LEGAL ORGANIZATION, AMPHOE AND TAMBON (Contd.)

อำเภอ/ตำบล	จำนวน สถานประกอบการ Number of establishments	รูปแบบการจัดตั้งตามกฎหมาย Form of legal organization					อื่น ๆ Others	Amphoe/Tambon
		ส่วนบุคคล Individual proprietor	ห้างหุ้นส่วนจำกัด ห้างหุ้นส่วนสามัญ นิติบุคคล Juristic partnership	บริษัทจำกัด บริษัทจำกัด (มหาชน) Company limited, Public company limited	ส่วนราชการ รัฐวิสาหกิจ Government, State-enterprises	สหกรณ์ Cooperatives		
อำเภออุตรดิตถ์	930	885	-	1	-	23	21	AmphoeKut Rang
ตำบลอุตรดิตถ์	196	192	-	-	-	-	4	TambonKut Rang
ตำบลนาโพธิ์	294	282	-	1	-	6	5	TambonNa Pho
ตำบลเลิงแฝก	152	142	-	-	-	8	2	TambonLoeng Faek
ตำบลหนองแขวง	134	128	-	-	-	3	3	TambonNong Waeng
ตำบลห้วยเตย	154	141	-	-	-	6	7	TambonHuai Toei
อำเภอชื่นชม	402	392	-	2	-	-	8	AmphoeChuen Chom
ตำบลชื่นชม	198	194	-	1	-	-	3	TambonChuen Chom
ตำบลเหล่าอกไม้	204	198	-	1	-	-	5	TambonLao Dokmai

ที่มา : สำมะโนธุรกิจและอุตสาหกรรม พ.ศ. 2555 (ข้อมูลพื้นฐาน) จังหวัด มหาสารคาม สำนักงานสถิติแห่งชาติ กระทรวงเทคโนโลยีสารสนเทศและการสื่อสาร

Source : The 2012 Business and Industrial Census (Basic Information), Maha Sarakham Province, National Statistical Office, Ministry of Information and Communication Technology.

ตาราง 3 จำนวนสถานประกอบการ จำแนกตามรูปแบบการจัดตั้งทางเศรษฐกิจ อำเภอและตำบล
 TABLE 3 NUMBER OF ESTABLISHMENTS BY FORM OF ECONOMIC ORGANIZATION, AMPHOE AND TAMBON

อำเภอ/ตำบล	จำนวน สถานประกอบการ Number of establishments	รูปแบบการจัดตั้งทางเศรษฐกิจ Form of economic organization					Amphoe/ Tambon
		สำนักงาน เดี่ยว Single unit	สำนักงานใหญ่ Head office	สำนักงานสาขา Branch	อื่นๆ Others		
รวม	39,318	39,064	73	172	9	Total	
อำเภอเมืองมหาสารคาม	8,923	8,775	51	94	3	AmphoeMueang Maha Sarakham	
ตำบลตลาด	4,637	4,525	48	62	2	TambonTalat	
ตำบลเขวา	754	748	1	5	-	TambonKhwao	
ตำบลท่าตูม	288	288	-	-	-	TambonTha Tum	
ตำบลแวงนาง	599	593	1	5	-	TambonWaeng Nang	
ตำบลโคกก่อ	287	287	-	-	-	TambonKhok Ko	
ตำบลดอนหวาน	267	266	-	-	1	TambonDon Wan	
ตำบลแก้ง	425	406	-	19	-	TambonKoeng	
ตำบลแก้งเลิงจาน	227	224	-	3	-	TambonKaeng Loeng Chan	
ตำบลท่าสองคอน	562	561	1	-	-	TambonTha Song Khon	
ตำบลลาดพัฒนา	236	236	-	-	-	TambonLat Phatthana	
ตำบลหนองปลิง	165	165	-	-	-	TambonNong Pling	
ตำบลห้วยแอ่ง	118	118	-	-	-	TambonHuai Aeng	
ตำบลหนองโน	181	181	-	-	-	TambonNong No	
ตำบลบัวค้อ	177	177	-	-	-	TambonBua Kho	
อำเภอแกลง	1,264	1,261	2	1	-	AmphoeKae Dam	
ตำบลแกลง	434	432	1	1	-	TambonKae Dam	
ตำบลวังแสง	219	219	-	-	-	TambonWang Saeng	
ตำบลมิตรภาพ	342	341	1	-	-	TambonMitrphap	
ตำบลหนองกุง	103	103	-	-	-	TambonNong Kung	
ตำบลโนนภิบาล	166	166	-	-	-	TambonNon Phiban	

ตาราง 3 จำนวนสถานประกอบการ จำแนกตามรูปแบบการจัดตั้งทางเศรษฐกิจ อำเภอและตำบล (ต่อ)
 TABLE 3 NUMBER OF ESTABLISHMENTS BY FORM OF ECONOMIC ORGANIZATION, AMPHOE AND TAMBON (Contd.)

อำเภอ/ตำบล	จำนวน สถานประกอบการ Number of establishments	รูปแบบการจัดตั้งทางเศรษฐกิจ Form of economic organization				Amphoe/ Tambon
		สำนักงานหน่วยเดียว Single unit	สำนักงานใหญ่ Head office	สำนักงานสาขา Branch	อื่นๆ Others	
อำเภอโกสุมพิสัย	3,375	3,364	4	7	-	AmphoeKosum Phisai
ตำบลหัวขวาง	769	761	3	5	-	TambonHua Khwang
ตำบลยางน้อย	159	159	-	-	-	TambonYang Noi
ตำบลวังยาว	113	113	-	-	-	TambonWang Yao
ตำบลเขวาไร่	216	216	-	-	-	TambonKhwao Rai
ตำบลแพง	312	311	1	-	-	TambonPhaeng
ตำบลแก้งแก	221	220	-	1	-	TambonKaeng Kae
ตำบลหนองเหล็ก	250	250	-	-	-	TambonNong Lek
ตำบลหนองบัว	129	129	-	-	-	TambonNong Bua
ตำบลเหล่า	162	162	-	-	-	TambonLao
ตำบลเขื่อน	148	148	-	-	-	TambonKhuean
ตำบลหนองบอน	155	155	-	-	-	TambonNong Bon
ตำบลโพนงาม	108	108	-	-	-	TambonPhon Ngam
ตำบลยางท่าแจ้ง	168	168	-	-	-	TambonYang Tha Chaeng
ตำบลแห่ใต้	136	136	-	-	-	TambonHae Tai
ตำบลหนองกุงสวรรค์	147	147	-	-	-	TambonNong Kung Sawan
ตำบลเลิงใต้	68	68	-	-	-	TambonLoeng Tai
ตำบลดอนกลาง	114	113	-	1	-	TambonDon Klang
อำเภอกันทรวิชัย	3,799	3,787	1	11	-	AmphoeKantharawichai
ตำบลโคกพระ	450	450	-	-	-	TambonKhok Phra
ตำบลคันธารราษฎร์	188	188	-	-	-	TambonKhan Than Rat
ตำบลมะค่า	163	163	-	-	-	TambonMakha
ตำบลท่าขอนยาง	806	795	-	11	-	TambonTha Khon Yang

ตาราง 3 จำนวนสถานประกอบการ จำแนกตามรูปแบบการจัดตั้งทางเศรษฐกิจ อำเภอและตำบล (ต่อ)
 TABLE 3 NUMBER OF ESTABLISHMENTS BY FORM OF ECONOMIC ORGANIZATION, AMPHOE AND TAMBON (Contd.)

อำเภอ/ตำบล	จำนวน สถานประกอบการ Number of establishments	รูปแบบการจัดตั้งทางเศรษฐกิจ				Form of economic organization
		สำนักงานแห่งเดียว Single unit	สำนักงานใหญ่ Head office	สำนักงานสาขา Branch	อื่นๆ Others	
ตำบลนาสีนวน	312	312	-	-	-	TambonNa Si Nuan
ตำบลขามเรียง	831	830	1	-	-	TambonKham Riang
ตำบลเขวาใหญ่	282	282	-	-	-	TambonKhwao Yai
ตำบลศรีสุข	227	227	-	-	-	TambonSi Suk
ตำบลกุฉีชัย	244	244	-	-	-	TambonKut Sai Cho
ตำบลขามเฒ่าพัฒนา	296	296	-	-	-	TambonKham Thao Phatthana
อำเภอเชียงยืน	2,137	2,121	4	12	-	AmphoeChiang Yuen
ตำบลเชียงยืน	806	790	4	12	-	TambonChiang Yuen
ตำบลหนองซอน	179	179	-	-	-	TambonNong Son
ตำบลดอนเงิน	157	157	-	-	-	TambonDon Ngoen
ตำบลคูทอง	284	284	-	-	-	TambonKu Thong
ตำบลนาทอง	168	168	-	-	-	TambonNa Thong
ตำบลเสือเต่า	258	258	-	-	-	TambonSuea Thao
ตำบลโพหนอง	117	117	-	-	-	TambonPhon Thong
ตำบลเหล่าบัวบาน	168	168	-	-	-	TambonLao Bua Ban
อำเภอบรบือ	3,780	3,767	4	8	1	AmphoeBorabue
ตำบลบรบือ	881	873	2	6	-	TambonBorabue
ตำบลบ่อใหญ่	232	232	-	-	-	TambonBo Yai
ตำบลวังไชย	152	152	-	-	-	TambonWang Chai
ตำบลหนองม่วง	194	194	-	-	-	TambonNong Muang
ตำบลกั๊พ	362	360	1	1	-	TambonKamphi
ตำบลโนนราชู	217	217	-	-	-	TambonNon Rasi
ตำบลโนนแดง	295	294	-	-	1	TambonNon Daeng

ตาราง 3 จำนวนสถานประกอบการ จำแนกตามรูปแบบการจัดตั้งทางเศรษฐกิจ อำเภอและตำบล (ต่อ)
 TABLE 3 NUMBER OF ESTABLISHMENTS BY FORM OF ECONOMIC ORGANIZATION, AMPHOE AND TAMBON (Contd.)

อำเภอ/ตำบล	จำนวน สถานประกอบการ Number of establishments	รูปแบบการจัดตั้งทางเศรษฐกิจ Form of economic organization				Amphoe/ Tambon
		สำนักงานแห่งเดียว Single unit	สำนักงานใหญ่ Head office	สำนักงานสาขา Branch	อื่นๆ Others	
ตำบลหนองจิก	296	296	-	-	-	TambonNong Chik
ตำบลบัวมาศ	156	156	-	-	-	TambonBua Mat
ตำบลหนองคูขาด	202	201	1	-	-	TambonNong Khu Khat
ตำบลวังใหม่	137	137	-	-	-	TambonWang Mai
ตำบลยาง	156	155	-	1	-	TambonYang
ตำบลหนองสิม	179	179	-	-	-	TambonNong Sim
ตำบลหนองโก	121	121	-	-	-	TambonNong Ko
ตำบลดอนงัว	200	200	-	-	-	TambonDon Ngua
อำเภอนาเชือก	2,660	2,652	-	7	1	AmphoeNa Chueak
ตำบลนาเชือก	662	655	-	7	-	TambonNa Chueak
ตำบลคำโรง	156	156	-	-	-	TambonSamrong
ตำบลหนองแดง	123	123	-	-	-	TambonNong Daeng
ตำบลเขาวไร่	450	450	-	-	-	TambonKhwao Rai
ตำบลหนองโพธิ์	216	216	-	-	-	TambonNong Pho
ตำบลปอพาน	293	293	-	-	-	TambonPo Phan
ตำบลหนองเม็ก	315	314	-	-	1	TambonNong Mek
ตำบลหนองเรือ	139	139	-	-	-	TambonNong Ruea
ตำบลหนองกุง	108	108	-	-	-	TambonNong Kung
ตำบลสันป่าตอง	198	198	-	-	-	TambonSan Pa Tong
อำเภอพยัคฆภูมิพิสัย	3,516	3,493	3	20	-	AmphoePhayakkhaphum Phisai
ตำบลปะทูลาน	953	934	3	16	-	TambonPalan
ตำบลกัมพู	211	211	-	-	-	TambonKam Pu
ตำบลเวียงสะอาด	342	342	-	-	-	TambonWiang Sa-at

ตาราง 3 จำนวนสถานประกอบการ จำแนกตามรูปแบบการจัดตั้งทางเศรษฐกิจ อำเภอและตำบล (ต่อ)
 TABLE 3 NUMBER OF ESTABLISHMENTS BY FORM OF ECONOMIC ORGANIZATION, AMPHOE AND TAMBON (Contd.)

อำเภอ/ตำบล	จำนวน สถานประกอบการ Number of establishments	รูปแบบการจัดตั้งทางเศรษฐกิจ				Form of economic organization	Amphoe/ Tambon
		สำนักงานแห่งเดียว Single unit	สำนักงานใหญ่ Head office	สำนักงานสาขา Branch	อื่นๆ Others		
ตำบลเม็กดำ	186	186	-	-	-	TambonMek Dam	
ตำบลนาสีนวล	378	378	-	-	-	TambonNa Si Nuan	
ตำบลราษฎร์เจริญ	125	125	-	-	-	TambonRat Charoen	
ตำบลหนองบัวแก้ว	149	149	-	-	-	TambonNong Bua Kaeo	
ตำบลเมืองเตา	179	178	-	1	-	TambonMueang Tao	
ตำบลลานสะแก	275	273	-	2	-	TambonLan Sakae	
ตำบลเวียงชัย	178	178	-	-	-	TambonWieng Chai	
ตำบลหนองบัว	146	146	-	-	-	TambonNong Bua	
ตำบลราษฎร์พัฒนา	178	178	-	-	-	TambonRat Phatthana	
ตำบลเมืองเสือ	140	139	-	1	-	TambonMueang Suea	
ตำบลถาวร آهن	76	76	-	-	-	TambonPhan Aen	
อำเภอวาปีปทุม	4,452	4,436	4	10	2	AmphoeWapi Pathum	
ตำบลหนองแสง	999	986	3	10	-	TambonNong Saeng	
ตำบลขามป้อม	175	175	-	-	-	TambonKham Pom	
ตำบลเสือโก้ก	335	335	-	-	-	TambonSuea Kok	
ตำบลคงใหญ่	195	195	-	-	-	TambonDong Yai	
ตำบลโพธิ์ชัย	287	287	-	-	-	TambonPho Chai	
ตำบลหัวเรือ	524	523	1	-	-	TambonHua Ruea	
ตำบลแคน	259	258	-	-	1	TambonKhaen	
ตำบลวังวา	200	200	-	-	-	TambonNgua Ba	
ตำบลนาข่า	272	272	-	-	-	TambonNa Kha	
ตำบลบ้านหวาย	324	324	-	-	-	TambonBan Wai	
ตำบลหนองไฮ	164	164	-	-	-	TambonNong Hai	

ตาราง 3 จำนวนสถานประกอบการ จำแนกตามรูปแบบการจัดตั้งทางเศรษฐกิจ อำเภอและตำบล (ต่อ)
 TABLE 3 NUMBER OF ESTABLISHMENTS BY FORM OF ECONOMIC ORGANIZATION, AMPHOE AND TAMBON (Contd.)

อำเภอ/ตำบล	จำนวน สถานประกอบการ Number of establishments	รูปแบบการจัดตั้งทางเศรษฐกิจ				Form of economic organization
		สำนักงานหน่วยเดียว Single unit	สำนักงานใหญ่ Head office	สำนักงานสาขา Branch	อื่นๆ Others	
ตำบลประชาพัฒนา	119	119	-	-	-	TambonPracha Phatthana
ตำบลหนองทุ่ม	212	212	-	-	-	TambonNong Thum
ตำบลหนองแสน	223	223	-	-	-	TambonNong Saen
ตำบลโคกสีทองกลาง	164	163	-	-	1	TambonKhok Si Thonglang
อำเภอนาดูน	1,665	1,664	-	1	-	AmphoeNa Dun
ตำบลนาตุ่น	352	351	-	-	1	TambonNa Dun
ตำบลหนองไผ่	94	94	-	-	-	TambonNong Phai
ตำบลหนองจูด	161	161	-	-	-	TambonNong Khu
ตำบลดงบัง	181	181	-	-	-	TambonDong Bang
ตำบลดงตวน	154	154	-	-	-	TambonDong Duan
ตำบลหัวดง	364	364	-	-	-	TambonHua Dong
ตำบลดงยาง	169	169	-	-	-	TambonDong Yang
ตำบลกุสุมาลย์	99	99	-	-	-	TambonKu Santarat
ตำบลพระธาตุ	91	91	-	-	-	TambonPhra That
อำเภอยางสีสุราช	1,962	1,961	-	-	1	AmphoeYang Sisurat
ตำบลยางสีสุราช	399	399	-	-	-	TambonYang Sisurat
ตำบลนาญ	367	366	-	-	1	TambonNa Phu
ตำบลแวงดง	356	356	-	-	-	TambonWaeng Dong
ตำบลบ้านคู	252	252	-	-	-	TambonBan Khu
ตำบลดงเมือง	241	241	-	-	-	TambonDong Mueang
ตำบลขามเรียง	171	171	-	-	-	TambonKham Rian
ตำบลหนองบัวสวาย	176	176	-	-	-	TambonNong Bua Santu

ตาราง 3 จำนวนสถานประกอบการ จำแนกตามรูปแบบการจัดตั้งทางเศรษฐกิจ อำเภอและตำบล (ต่อ)

TABLE 3 NUMBER OF ESTABLISHMENTS BY FORM OF ECONOMIC ORGANIZATION, AMPHOE AND TAMBON (Contd.)

อำเภอ/ตำบล	จำนวน สถานประกอบการ Number of establishments	รูปแบบการจัดตั้งทางเศรษฐกิจ Form of economic organization				อำเภอ/ Tambon
		สำนักงานเพียงเดียว Single unit	สำนักงานใหญ่ Head office	สำนักงานสาขา Branch	อื่นๆ Others	
อำเภออุตรดิตถ์	930	929	-	-	1	AmphoeKut Rang
ตำบลอุตรดิตถ์	196	196	-	-	-	TambonKut Rang
ตำบลนาโพธิ์	294	293	-	-	1	TambonNa Pho
ตำบลเลิงแฝก	152	152	-	-	-	TambonLoeng Faek
ตำบลหนองแวง	134	134	-	-	-	TambonNong Waeng
ตำบลห้วยเตย	154	154	-	-	-	TambonHuai Toei
อำเภอชื่นชม	855	854	-	1	-	AmphoeChuen Chom
ตำบลชื่นชม	198	198	-	-	-	TambonChuen Chom
ตำบลคุตปลาตึก	191	191	-	-	-	TambonKut Pla Duk
ตำบลเหล่าดอกลำไย	204	203	-	1	-	TambonLao Dokmai
ตำบลหนองกุง	262	262	-	-	-	TambonNong Kung
ในเขตเทศบาล	12,273	12,076	67	128	2	Municipal area
อำเภอเมืองมหาสารคาม	4,819	4,704	49	64	2	AmphoeMueang Maha Sarakham
ตำบลตลาด	4,637	4,525	48	62	2	TambonTalat
ตำบลแวงนาง	182	179	1	2	-	TambonWaeng Nang
อำเภอแกลง	570	567	2	1	-	AmphoeKae Dam
ตำบลแกลง	228	226	1	1	-	TambonKae Dam
ตำบลมิตรภาพ	342	341	1	-	-	TambonMittraphap
อำเภอโกสุมพิสัย	607	599	3	5	-	AmphoeKosum Phisai
ตำบลหัวขวาง	607	599	3	5	-	TambonHua Khwang
อำเภอกันทรวิชัย	1,910	1,898	1	11	-	AmphoeKantharawichai
ตำบลโคกพระ	273	273	-	-	-	TambonKhok Phra
ตำบลท่าขอนยาง	806	795	-	11	-	TambonTha Khon Yang
ตำบลขามเรียง	831	830	1	-	-	TambonKham Rieng

ตาราง 3 จำนวนสถานประกอบการ จำแนกตามรูปแบบการจัดตั้งทางเศรษฐกิจ อำเภอและตำบล (ต่อ)
 TABLE 3 NUMBER OF ESTABLISHMENTS BY FORM OF ECONOMIC ORGANIZATION, AMPHOE AND TAMBON (Contd.)

อำเภอ/ตำบล	จำนวน สถานประกอบการ Number of establishments	รูปแบบการจัดตั้งทางเศรษฐกิจ Form of economic organization				อำเภอ/ Tambon
		สำนักงานแห่งเดียว Single unit	สำนักงานใหญ่ Head office	สำนักงานสาขา Branch	อื่นๆ Others	
อำเภอเชียงยืน	587	574	4	9	-	AmphoeChiang Yuen
ตำบลเชียงยืน	470	457	4	9	-	TambonChiang Yuen
ตำบลโพมทอง	117	117	-	-	-	TambonPhon Thong
อำเภอบรบือ	603	597	2	4	-	AmphoeBorabue
ตำบลบรบือ	603	597	2	4	-	TambonBorabue
อำเภอนาเชือก	575	568	-	7	-	AmphoeNa Chueak
ตำบลนาเชือก	550	543	-	7	-	TambonNa Chueak
ตำบลเขวไร่	25	25	-	-	-	TambonKhwa Rai
อำเภอพยัคฆภูมิพิสัย	884	863	3	18	-	AmphoePhayakkhaphum Phisai
ตำบลปะทูลาน	793	774	3	16	-	TambonPalan
ตำบลลานสะแก	91	89	-	2	-	TambonLan Sakae
อำเภอวาปีปทุม	545	534	3	8	-	AmphoeWapi Pathum
ตำบลหนองแสง	545	534	3	8	-	TambonNong Saeng
อำเภอนาดูน	720	719	-	1	-	AmphoeNa Dun
ตำบลนาดูน	352	351	-	1	-	TambonNa Dun
ตำบลหัวดง	364	364	-	-	-	TambonHua Dong
ตำบลพระธาตุ	4	4	-	-	-	TambonPhra That
อำเภอชื่นชม	453	453	-	-	-	AmphoeChuen Chom
ตำบลคุปปลาคุก	191	191	-	-	-	TambonKut Pla Duk
ตำบลหนองกุง	262	262	-	-	-	TambonNong Kung

ตาราง 3 จำนวนสถานประกอบการ จำนวนตามรูปแบบการจัดตั้งทางเศรษฐกิจ อำเภอและตำบล (ต่อ)
 TABLE 3 NUMBER OF ESTABLISHMENTS BY FORM OF ECONOMIC ORGANIZATION, AMPHOE AND TAMBON (Contd.)

อำเภอ/ตำบล	จำนวน สถานประกอบการ Number of establishments	รูปแบบการจัดตั้งทางเศรษฐกิจ Form of economic organization				Amphoe/ Tambon
		สำนักงานหน่วยเดียว Single unit	สำนักงานใหญ่ Head office	สำนักงานสาขา Branch	อื่นๆ Others	
นอกเขตเทศบาล	27,045	26,988	6	44	7	Non - municipal area
อำเภอเมืองมหาสารคาม	4,104	4,071	2	30	1	AmphoeMueang Maha Sarakham
ตำบลเขา	754	748	1	5	-	TambonKhwao
ตำบลท่าตูม	288	288	-	-	-	TambonTha Tum
ตำบลแวงน่าง	417	414	-	3	-	TambonWaeng Nang
ตำบลโคกก่อ	287	287	-	-	-	TambonKhok Ko
ตำบลดอนหวาน	267	266	-	-	1	TambonDon Wan
ตำบลแก้ง	425	406	-	19	-	TambonKoeng
ตำบลแก้งเลิงจาน	227	224	-	3	-	TambonKaeng Loeng Chan
ตำบลท่าสองคอน	562	561	1	-	-	TambonTha Song Khon
ตำบลลาดพัฒนา	236	236	-	-	-	TambonLat Phatthana
ตำบลหนองปลิง	165	165	-	-	-	TambonNong Pling
ตำบลห้วยแอง	118	118	-	-	-	TambonHuai Aeng
ตำบลหนองโน	181	181	-	-	-	TambonNong No
ตำบลบัวค้อ	177	177	-	-	-	TambonBua Kho
อำเภอแกลง	694	694	-	-	-	AmphoeKae Dam
ตำบลแกลง	206	206	-	-	-	TambonKae Dam
ตำบลวังแสง	219	219	-	-	-	TambonWang Saeng
ตำบลหนองกุง	103	103	-	-	-	TambonNong Kung
ตำบลโนนภิบาล	166	166	-	-	-	TambonNon Phiban
อำเภอโกสุมพิสัย	2,768	2,765	1	2	-	AmphoeKosum Phisai
ตำบลหัวขวาง	162	162	-	-	-	TambonHua Khwang
ตำบลยางน้อย	159	159	-	-	-	TambonYang Noi

ตาราง 3 จำนวนสถานประกอบการ จำนวนตามรูปแบบการจัดตั้งทางเศรษฐกิจ อำเภอและตำบล (ต่อ)
 TABLE 3 NUMBER OF ESTABLISHMENTS BY FORM OF ECONOMIC ORGANIZATION, AMPHOE AND TAMBON (Contd.)

อำเภอ/ตำบล	จำนวน สถานประกอบการ Number of establishments	รูปแบบการจัดตั้งทางเศรษฐกิจ Form of economic organization				Amphoe/ Tambon
		สำนักงานแห่งเดียว Single unit	สำนักงานใหญ่ Head office	สำนักงานสาขา Branch	อื่นๆ Others	
ตำบลวังยาว	113	113	-	-	-	TambonWang Yao
ตำบลเขาไร่	216	216	-	-	-	TambonKhwao Rai
ตำบลแพง	312	311	1	-	-	TambonPhaeng
ตำบลแก้งแก	221	220	-	1	-	TambonKaeng Kae
ตำบลหนองเหล็ก	250	250	-	-	-	TambonNong Lek
ตำบลหนองบัว	129	129	-	-	-	TambonNong Bua
ตำบลเหล่า	162	162	-	-	-	TambonLao
ตำบลเขื่อน	148	148	-	-	-	TambonKhuean
ตำบลหนองบอน	155	155	-	-	-	TambonNong Bon
ตำบลโพนงาม	108	108	-	-	-	TambonPhon Ngam
ตำบลยางท่าแจ้ง	168	168	-	-	-	TambonYang Tha Chaeng
ตำบลแห่ใต้	136	136	-	-	-	TambonHae Tai
ตำบลหนองกุงสวรรค์	147	147	-	-	-	TambonNong Kung Sawan
ตำบลเลิงใต้	68	68	-	-	-	TambonLoeng Tai
ตำบลดอนกลาง	114	113	-	1	-	TambonDon Klang
อำเภอกันทรวิชัย	1,889	1,889	-	-	-	AmphoeKantharawichai
ตำบลโคกพระ	177	177	-	-	-	TambonKhok Phra
ตำบลคันธารราษฎร์	188	188	-	-	-	TambonKhan Than Rat
ตำบลมะค่า	163	163	-	-	-	TambonMakha
ตำบลนาสีนวน	312	312	-	-	-	TambonNa Si Nuan
ตำบลเขาใหญ่	282	282	-	-	-	TambonKhwao Yai
ตำบลศรีสุข	227	227	-	-	-	TambonSi Suk
ตำบลคูไส้จ้อ	244	244	-	-	-	TambonKut Sai Cho
ตำบลสามแฉกพัฒนา	296	296	-	-	-	TambonKham Thao Phatthana

ตาราง 3 จำนวนสถานประกอบการ จำนวนตามรูปแบบการจัดตั้งทางเศรษฐกิจ อำเภอและตำบล (ต่อ)

TABLE 3 NUMBER OF ESTABLISHMENTS BY FORM OF ECONOMIC ORGANIZATION, AMPHOE AND TAMBON (Contd.)

อำเภอ/ตำบล	จำนวน สถานประกอบการ Number of establishments	รูปแบบการจัดตั้งทางเศรษฐกิจ Form of economic organization				อำเภอ/ Tambon
		สำนักงานแห่งเดียว Single unit	สำนักงานใหญ่ Head office	สำนักงานสาขา Branch	อื่นๆ Others	
อำเภอเชียงยืน	1,550	1,547	-	3	-	AmphoeChiang Yuen
ตำบลเชียงยืน	336	333	-	3	-	TambonChiang Yuen
ตำบลหนองซอน	179	179	-	-	-	TambonNong Son
ตำบลดอนเงิน	157	157	-	-	-	TambonDon Ngoen
ตำบลภูทอง	284	284	-	-	-	TambonKu Thong
ตำบลนาทอง	168	168	-	-	-	TambonNa Thong
ตำบลเสื่อเฒ่า	258	258	-	-	-	TambonSuea Thao
ตำบลเหล่าบัวบาน	168	168	-	-	-	TambonLao Bua Ban
อำเภอบรบือ	3,177	3,170	2	4	1	AmphoeBorabue
ตำบลบรบือ	278	276	-	2	-	TambonBorabue
ตำบลบ่อใหญ่	232	232	-	-	-	TambonBo Yai
ตำบลวังไชย	152	152	-	-	-	TambonWang Chai
ตำบลหนองม่วง	194	194	-	-	-	TambonNong Muang
ตำบลก่ำพิ์	362	360	1	1	-	TambonKamphi
ตำบลโนนราชสี	217	217	-	-	-	TambonNon Rasi
ตำบลโนนแดง	295	294	-	-	1	TambonNon Daeng
ตำบลหนองจิก	296	296	-	-	-	TambonNong Chik
ตำบลบัวมาศ	156	156	-	-	-	TambonBua Mat
ตำบลหนองคูขาด	202	201	1	-	-	TambonNong Khu Khat
ตำบลวังใหม่	137	137	-	-	-	TambonWang Mai
ตำบลยาง	156	155	-	1	-	TambonYang
ตำบลหนองงิม	179	179	-	-	-	TambonNong Sim
ตำบลหนองโก	121	121	-	-	-	TambonNong Ko
ตำบลดอนงัว	200	200	-	-	-	TambonDon Ngua

ตาราง 3 จำนวนสถานประกอบการ จำนวนตามรูปแบบการจัดตั้งทางเศรษฐกิจ อำเภอและตำบล (ต่อ)
 TABLE 3 NUMBER OF ESTABLISHMENTS BY FORM OF ECONOMIC ORGANIZATION, AMPHOE AND TAMBON (Contd.)

อำเภอ/ตำบล	จำนวน สถานประกอบการ Number of establishments	รูปแบบการจัดตั้งทางเศรษฐกิจ Form of economic organization				อำเภอ/ตำบล
		สำนักงานหน่วยเดียว Single unit	สำนักงานใหญ่ Head office	สำนักงานสาขา Branch	อื่นๆ Others	
อำเภอนาเชือก	2,085	2,084	-	-	1	AmphoeNa Chueak
ตำบลนาเชือก	112	112	-	-	-	TambonNa Chueak
ตำบลลำโรง	156	156	-	-	-	TambonSamrong
ตำบลหนองแดง	123	123	-	-	-	TambonNong Daeng
ตำบลเขวาไร่	425	425	-	-	-	TambonKhwao Rai
ตำบลหนองโพธิ์	216	216	-	-	-	TambonNong Pho
ตำบลอพนาน	293	293	-	-	-	TambonPo Phan
ตำบลหนองเม็ก	315	314	-	-	1	TambonNong Mek
ตำบลหนองเรือ	139	139	-	-	-	TambonNong Ruea
ตำบลหนองกุง	108	108	-	-	-	TambonNong Kung
ตำบลต้นป่าตอง	198	198	-	-	-	TambonSan Pa Tong
อำเภอพยัคฆภูมิพิสัย	2,632	2,630	-	2	-	AmphoePhayakkhaphum Phisai
ตำบลปะทะลาน	160	160	-	-	-	TambonPalan
ตำบลกัมพู	211	211	-	-	-	TambonKam Pu
ตำบลเวียงสะอาด	342	342	-	-	-	TambonWiang Sa-at
ตำบลเม็กดำ	186	186	-	-	-	TambonMek Dam
ตำบลนาสีนวล	378	378	-	-	-	TambonNa Si Nuan
ตำบลราษฎร์เจริญ	125	125	-	-	-	TambonRat Charoen
ตำบลหนองบัวแก้ว	149	149	-	-	-	TambonNong Bua Kaeo
ตำบลเมืองเตา	179	178	-	1	-	TambonMueang Tao
ตำบลานสะแก	184	184	-	-	-	TambonLan Sakae
ตำบลเวียงชัย	178	178	-	-	-	TambonWiang Chai
ตำบลหนองบัว	146	146	-	-	-	TambonNong Bua

ตาราง 3 จำนวนสถานประกอบการ จำนวนตามรูปแบบการจัดตั้งทางเศรษฐกิจ อำเภอและตำบล (ต่อ)
 TABLE 3 NUMBER OF ESTABLISHMENTS BY FORM OF ECONOMIC ORGANIZATION, AMPHOE AND TAMBON (Contd.)

อำเภอ/ตำบล	จำนวน สถานประกอบการ Number of establishments	รูปแบบการจัดตั้งทางเศรษฐกิจ Form of economic organization				อำเภอ/ Tambon
		สำนักงานแห่งเดียว Single unit	สำนักงานใหญ่ Head office	สำนักงานสาขา Branch	อื่นๆ Others	
ตำบลดงหลวงพัฒนา	178	178	-	-	-	TambonRat Phatthana
ตำบลเมืองเสือ	140	139	-	1	-	TambonMueang Suea
ตำบลถาวรแอน	76	76	-	-	-	TambonPhan Aen
อำเภอวาปีปทุม	3,907	3,902	1	2	2	AmphoeWapi Pathum
ตำบลหนองแสง	454	452	-	2	-	TambonNong Saeng
ตำบลขามป้อม	175	175	-	-	-	TambonKham Pom
ตำบลเสือโก้ก	335	335	-	-	-	TambonSuea Kok
ตำบลดงใหญ่	195	195	-	-	-	TambonDong Yai
ตำบลโพธิ์ชัย	287	287	-	-	-	TambonPho Chai
ตำบลหัวเรือ	524	523	1	-	-	TambonHua Ruea
ตำบลแคน	259	258	-	-	1	TambonKhaen
ตำบลวังวา	200	200	-	-	-	TambonNgu Ba
ตำบลนาข่า	272	272	-	-	-	TambonNa Kha
ตำบลบ้านหวาย	324	324	-	-	-	TambonBan Wai
ตำบลหนองไฮ	164	164	-	-	-	TambonNong Hai
ตำบลประชาพัฒนา	119	119	-	-	-	TambonPracha Phatthana
ตำบลหนองทุ่ม	212	212	-	-	-	TambonNong Thum
ตำบลหนองแสน	223	223	-	-	-	TambonNong Saen
ตำบลโคกสีทองกลาง	164	163	-	-	1	TambonKhok Si Thonglang
อำเภอนาดูน	945	945	-	-	-	AmphoeNa Dun
ตำบลหนองไผ่	94	94	-	-	-	TambonNong Phai
ตำบลหนองคู	161	161	-	-	-	TambonNong Khu
ตำบลดงบัง	181	181	-	-	-	TambonDong Bang
ตำบลดงดวน	154	154	-	-	-	TambonDong Duan
ตำบลดงยาง	169	169	-	-	-	TambonDong Yang

ตาราง 3 จำนวนสถานประกอบการ จำนวนตามรูปแบบการจัดตั้งทางเศรษฐกิจ อำเภอและตำบล (ต่อ)

TABLE 3 NUMBER OF ESTABLISHMENTS BY FORM OF ECONOMIC ORGANIZATION, AMPHOE AND TAMBON (Contd.)

อำเภอ/ตำบล	จำนวน สถานประกอบการ Number of establishments	รูปแบบการจัดตั้งทางเศรษฐกิจ Form of economic organization				Amphoe/ Tambon
		สำนักงานเดี่ยว Single unit	สำนักงานใหญ่ Head office	สำนักงานสาขา Branch	อื่นๆ Others	
ตำบลคูสำราญ	99	-	-	-	-	TambonKu Santarat
ตำบลพระธาตุ	87	-	-	-	-	TambonPhra That
อำเภอยางสีสุราช	1,962	1,961	-	-	1	AmphoeYang Sisurat
ตำบลยางสีสุราช	399	399	-	-	-	TambonYang Sisurat
ตำบลนาภู	367	366	-	-	1	TambonNa Phu
ตำบลเวียงดง	356	356	-	-	-	TambonWaeng Dong
ตำบลบ้านคู	252	252	-	-	-	TambonBan Khu
ตำบลดงเมือง	241	241	-	-	-	TambonDong Mueang
ตำบลขามเรียน	171	171	-	-	-	TambonKham Rian
ตำบลหนองบัวสำนตุ	176	176	-	-	-	TambonNong Bua Santu
อำเภอคูด้รัง	930	929	-	-	1	AmphoeKut Rang
ตำบลคูด้รัง	196	196	-	-	-	TambonKut Rang
ตำบลนาโพธิ์	294	293	-	-	1	TambonNa Pho
ตำบลเลิงแฝก	152	152	-	-	-	TambonLoeng Faek
ตำบลหนองแวง	134	134	-	-	-	TambonNong Waeng
ตำบลห้วยเตย	154	154	-	-	-	TambonHuai Toei
อำเภอชื่นชม	402	401	-	-	1	AmphoeChuen Chom
ตำบลชื่นชม	198	198	-	-	-	TambonChuen Chom
ตำบลเหล่าดงไม้	204	203	-	-	1	TambonLao Dokmai

ที่มา : สำนักงานธุรกิจและอุตสาหกรรม พ.ศ. 2555 (ข้อมูลพื้นฐาน) จังหวัด มหาสารคาม สำนักงานสถิติแห่งชาติ กระทรวงเทคโนโลยีสารสนเทศและการสื่อสาร

Source : The 2012 Business and Industrial Census (Basic Information), Maha Sarakham Province, National Statistical Office, Ministry of Information and Communication Technology.

ตาราง 4 จำนวนสถานประกอบการ จำนวนตามขนาดของสถานประกอบการ (จำนวนคนทำงาน) อำเภอและตำบล
TABLE 4 NUMBER OF ESTABLISHMENTS BY SIZE OF ESTABLISHMENT (NUMBER OF PERSONS ENGAGED), AMPHOE AND TAMBON

อำเภอ/ตำบล	จำนวน สถานประกอบการ Number of establishments	ขนาดของสถานประกอบการ (จำนวนคนทำงาน) Size of establishment (Number of persons engaged)											Amphoe/Tambon	
		1 - 5	6 - 10	11- 15	16 - 20	21 - 25	26 - 30	31 - 50	51 - 100	101 - 200	201 - 500	501 - 1,000		> 1,000
รวม	39,318	37,354	972	339	185	98	70	134	120	29	9	6	2	Total
อำเภอเมืองมหาสารคาม	8,923	8,371	322	97	41	26	16	23	16	4	3	4	-	AmphoeMueang Maha Sarakham
ตำบลตลาด	4,637	4,330	192	51	17	12	8	14	11	1	1	-	-	TambonTalat
ตำบลเขวา	754	728	13	3	2	-	2	3	2	-	-	1	-	TambonKhwao
ตำบลท่าชุม	288	273	8	-	5	-	1	1	-	-	-	-	-	TambonTha Tum
ตำบลเวียงนาง	599	569	18	6	1	1	-	-	-	1	1	2	-	TambonWaeng Nang
ตำบลโคกก่อ	287	272	9	3	1	-	1	1	-	-	-	-	-	TambonKhok Ko
ตำบลดอนหวาน	267	237	15	8	3	2	-	-	1	1	-	-	-	TambonDon Wan
ตำบลแก้ง	425	381	21	10	3	6	-	1	1	2	-	-	-	TambonKoeng
ตำบลแก้งเลิงจาน	227	207	12	5	-	1	1	-	-	-	-	1	-	TambonKaeng Loeng Chan
ตำบลท่าสองคอน	562	545	9	2	-	3	2	1	-	-	-	-	-	TambonTha Song Khon
ตำบลลาดพัฒนา	236	224	5	4	3	-	-	-	-	-	-	-	-	TambonLat Phatthana
ตำบลหนองสิง	165	150	11	2	1	1	-	-	-	-	-	-	-	TambonNong Piling
ตำบลห้วยแอ่ง	118	115	2	-	-	-	-	1	-	-	-	-	-	TambonHuai Aeng
ตำบลหนองโน	181	173	2	3	3	-	-	-	-	-	-	-	-	TambonNong No
ตำบลบัวค้อ	177	167	5	-	2	-	1	1	1	-	-	-	-	TambonBua Kho
อำเภอแควดำ	1,264	1,188	39	8	11	5	-	9	3	-	-	1	-	AmphoeKae Dam
ตำบลแควดำ	434	409	14	2	5	1	-	1	1	-	-	1	-	TambonKae Dam
ตำบลวังแสง	219	190	16	2	3	4	-	4	-	-	-	-	-	TambonWang Saeng
ตำบลมิตรภาพ	342	329	7	4	2	-	-	-	-	-	-	-	-	TambonMittraphap
ตำบลหนองกุง	103	99	1	-	1	-	-	1	1	-	-	-	-	TambonNong Kung
ตำบลโนนทิวสน	166	161	1	-	-	-	-	3	1	-	-	-	-	TambonNon Phiban
อำเภอโกสุมพิสัย	3,375	3,223	57	32	22	5	5	15	11	2	2	1	-	AmphoeKosum Phisai
ตำบลหัววาง	769	733	21	9	3	-	-	-	1	2	-	-	-	TambonHua Khwang
ตำบลยางน้อย	159	150	2	2	3	-	-	-	2	-	-	-	-	TambonYang Noi
ตำบลวังยาว	113	110	1	2	-	-	-	-	-	-	-	-	-	TambonWang Yao
ตำบลเขวาไร่	216	209	1	-	3	2	-	-	1	-	-	-	-	TambonKhwao Rai
ตำบลแพง	312	296	7	1	3	1	-	1	1	-	2	-	-	TambonPhaeng
ตำบลแก้งเม็ก	221	206	7	2	2	-	-	1	2	-	-	1	-	TambonKaeng Kae
ตำบลหนองเหล็ก	250	239	4	3	-	-	-	3	1	-	-	-	-	TambonNong Lek

ตาราง 4 จำนวนสถานประกอบการ จำนวนตามขนาดของสถานประกอบการ (จำนวนคนทำงาน) อำเภอและตำบล (ต่อ)
TABLE 4 NUMBER OF ESTABLISHMENTS BY SIZE OF ESTABLISHMENT (NUMBER OF PERSONS ENGAGED), AMPHOE AND TAMBON (Contd.)

อำเภอ/ตำบล	จำนวน สถานประกอบการ	ขนาดของสถานประกอบการ (จำนวนคนทำงาน) Size of establishment (Number of persons engaged)											Amphoe/Tambon				
		1 - 5	6 - 10	11- 15	16 - 20	21 - 25	26 - 30	31 - 50	51 - 100	101 - 200	201 - 500	501 - 1,000		> 1,000			
ตำบลหนองบัว	129	-	-	-	-	-	-	-	-	-	-	-	-	-	-	-	TambonNong Bua
ตำบลเหล่า	162	153	3	3	1	-	1	-	1	-	-	-	-	-	-	-	TambonLao
ตำบลเขื่อน	148	146	1	-	-	-	-	-	1	-	-	-	-	-	-	-	TambonKhuean
ตำบลหนองบอน	155	145	1	2	1	-	2	-	2	-	-	-	2	-	-	-	TambonNong Bon
ตำบลโพนงาม	108	106	-	-	-	-	2	-	-	-	-	-	-	-	-	-	TambonPhon Ngam
ตำบลยางท่าแจ้ง	168	164	3	1	-	-	-	-	-	-	-	-	-	-	-	-	TambonYang Tha Chaeng
ตำบลแห่ใต้	136	124	4	2	2	-	2	-	2	-	-	-	-	-	-	-	TambonHae Tai
ตำบลหนองกงสุวรรณค์	147	144	1	-	-	-	-	-	2	-	-	-	-	-	-	-	TambonNong Kung Sawan
ตำบลเลิงใต้	68	58	-	4	2	-	2	1	-	-	-	-	1	-	-	-	TambonLoeng Tai
ตำบลตอนกลาง	114	111	1	1	1	-	-	-	1	-	-	-	-	-	-	-	TambonDon Klang
อำเภอกันทรวิชัย	3,799	3,663	87	17	11	8	6	2	2	3	2	2	3	2	2	2	AmphoeKantharawichai
ตำบลโคกพระ	450	439	10	1	-	-	-	-	-	-	-	-	-	-	-	-	TambonKhok Phra
ตำบลคันธารราษฎร์	188	178	8	2	-	-	-	-	-	-	-	-	-	-	-	-	TambonKhan Than Rat
ตำบลมะค่า	163	151	8	1	-	1	-	1	-	1	-	-	-	-	-	-	TambonMakha
ตำบลท่าขอนยาง	806	767	22	4	6	-	4	-	4	-	2	-	1	2	-	-	TambonTha Khon Yang
ตำบลสนีนวน	312	292	12	3	1	2	1	-	1	-	-	-	1	-	-	-	TambonNa Si Nuan
ตำบลขามเรียง	831	819	9	1	1	1	1	-	-	-	-	-	-	-	-	-	TambonKham Riang
ตำบลเวฬุใหญ่	282	279	-	-	1	1	1	-	-	-	-	-	-	-	-	-	TambonKhwaoyai
ตำบลศรีสุข	227	219	5	1	-	2	-	-	-	-	-	-	-	-	-	-	TambonSi Suk
ตำบลกุดไล่จ้อ	244	240	4	-	-	-	-	-	-	-	-	-	-	-	-	-	TambonKut Sai Cho
ตำบลขามเต่าพัฒนา	296	279	9	4	2	1	-	1	-	1	-	-	-	-	-	-	TambonKham Thao Phatthana
อำเภอเชียงยืน	2,137	2,035	54	26	10	6	2	2	1	1	1	1	1	1	1	1	AmphoeChiang Yuen
ตำบลเชียงยืน	806	758	32	11	4	1	-	1	-	-	-	-	-	-	-	-	TambonChiang Yuen
ตำบลหนองซอน	179	174	1	1	-	1	-	1	-	1	-	-	-	1	-	-	TambonNong Son
ตำบลตอนเงิน	157	150	4	1	1	1	-	1	-	-	-	-	-	-	-	-	TambonDon Ngoen
ตำบลกู่ทอง	284	272	4	2	2	2	1	-	1	-	-	-	-	-	-	-	TambonKu Thong
ตำบลนาทอง	168	158	6	3	-	-	-	-	-	1	-	-	-	-	-	-	TambonNa Thong
ตำบลเสือเต่า	258	250	2	5	1	-	-	-	-	-	-	-	-	-	-	-	TambonSuea Thao
ตำบลโพนทอง	117	106	5	3	1	1	1	-	1	-	-	-	-	-	-	-	TambonPhon Thong
ตำบลเหล่าบัวบาน	168	167	-	-	1	-	-	-	-	-	-	-	-	-	-	-	TambonLao Bua Ban
อำเภอบรบือ	3,780	3,582	104	32	18	7	9	12	11	2	2	2	11	2	2	1	AmphoeBorabue
ตำบลบรบือ	881	831	35	9	2	2	-	1	-	1	-	-	1	-	-	-	TambonBorabue
ตำบลบ่อใหญ่	232	222	7	3	-	-	-	-	-	-	-	-	-	-	-	-	TambonBo Yai
ตำบลวังไชย	152	144	5	1	-	1	-	1	-	-	-	-	-	-	-	-	TambonWang Chai
ตำบลหนองม่วง	194	187	2	3	-	-	2	-	-	-	-	-	-	-	-	-	TambonNong Muang
ตำบลคำพิ	362	352	5	-	-	-	-	-	2	-	-	-	2	-	1	-	TambonKamphi

ตาราง 4 จำนวนสถานประกอบการ จำนวนตามขนาดของสถานประกอบการ (จำนวนคนทำงาน) อำเภอและตำบล (ต่อ)
TABLE 4 NUMBER OF ESTABLISHMENTS BY SIZE OF ESTABLISHMENT (NUMBER OF PERSONS ENGAGED), AMPHOE AND TAMBON (Contd.)

อำเภอ/ตำบล	จำนวน สถานประกอบการ	ขนาดของสถานประกอบการ (จำนวนคนทำงาน) Size of establishment (Number of persons engaged)											Amphoe/Tambon			
		Number of establishments														
		1 - 5	6 - 10	11- 15	16 - 20	21 - 25	26 - 30	31 - 50	51 - 100	101 - 200	201 - 500	501 - 1,000		> 1,000		
อำเภอวาปีปทุม	4,452	4,198	101	46	23	12	13	26	23	10	-	-	-	-	-	AmphoeWapi Pathum
ตำบลหนองแสง	999	942	27	14	6	-	4	2	2	2	-	-	-	-	-	TambonNong Saeng
ตำบลขามป้อม	175	160	5	1	2	-	1	1	4	1	-	-	-	-	-	TambonKham Pom
ตำบลเสือโก้ก	335	321	6	2	3	2	-	-	1	-	-	-	-	-	-	TambonSuea Kok
ตำบลดงใหญ่	195	176	8	1	-	2	2	4	2	-	-	-	-	-	-	TambonDong Yai
ตำบลโพธิ์ชัย	287	277	2	2	-	-	-	1	5	-	-	-	-	-	-	TambonPho Chai
ตำบลหัวเรือ	524	490	10	7	2	4	3	2	2	4	-	-	-	-	-	TambonHua Ruea
ตำบลแคน	259	245	4	2	1	-	-	5	2	-	-	-	-	-	-	TambonKhaen
ตำบลวังบัว	200	183	4	3	3	1	1	3	-	2	-	-	-	-	-	TambonNgua Ba
ตำบลนาข่า	272	255	5	2	1	-	1	4	4	-	-	-	-	-	-	TambonNa Kha
ตำบลบ้านหวาย	324	315	3	2	-	1	-	1	1	1	-	-	-	-	-	TambonBan Wai
ตำบลหนองไฮ	164	146	9	6	1	-	-	2	-	-	-	-	-	-	-	TambonNong Hai
ตำบลประชาพัฒนา	119	112	3	2	-	-	1	1	-	-	-	-	-	-	-	TambonPracha Phatthana
ตำบลหนองทุ่ม	212	201	7	1	1	2	-	-	-	-	-	-	-	-	-	TambonNong Thum
ตำบลหนองแสน	223	219	2	1	1	-	-	-	-	-	-	-	-	-	-	TambonNong Saen
ตำบลโคกสีทองหลาง	164	156	6	-	2	-	-	-	-	-	-	-	-	-	-	TambonKhok Si Thonglang
อำเภอนาดูน	1,665	1,612	16	3	6	5	2	10	10	1	-	-	-	-	-	AmphoeNa Dun
ตำบลนาตุ่น	352	346	6	-	-	-	-	-	-	-	-	-	-	-	-	TambonNa Tun
ตำบลหนองไผ่	94	85	1	1	1	1	-	3	2	-	-	-	-	-	-	TambonNong Phai
ตำบลหนองคู	161	149	-	-	2	1	2	1	5	1	-	-	-	-	-	TambonNong Khu
ตำบลดงบัง	181	177	2	-	1	-	-	1	-	-	-	-	-	-	-	TambonDong Bang
ตำบลดงควาน	154	146	2	1	1	1	-	2	1	-	-	-	-	-	-	TambonDong Duan
ตำบลหัวดง	364	360	-	1	-	-	-	2	1	-	-	-	-	-	-	TambonHua Dong
ตำบลดงยาง	169	165	1	-	-	1	-	1	1	-	-	-	-	-	-	TambonDong Yang
ตำบลกู่สำริดร์ตัน	99	93	4	-	1	1	-	-	-	-	-	-	-	-	-	TambonKu Santarat
ตำบลพระธาตุ	91	91	-	-	-	-	-	-	-	-	-	-	-	-	-	TambonPhra That
อำเภอยางสีสุราช	1,962	1,898	28	13	5	5	2	6	4	1	-	-	-	-	-	AmphoeYang Sisurat
ตำบลยางสีสุราช	399	387	9	1	2	-	-	-	-	-	-	-	-	-	-	TambonYang Sisurat
ตำบลนาฎ	367	354	6	3	-	1	-	2	-	1	-	-	-	-	-	TambonNa Phu
ตำบลเวียงดง	356	346	2	1	-	2	-	2	3	-	-	-	-	-	-	TambonWaeng Dong
ตำบลบ้านดู่	252	244	3	2	1	2	-	-	-	-	-	-	-	-	-	TambonBan Doo
ตำบลดงเมือง	241	234	-	3	1	-	2	1	-	-	-	-	-	-	-	TambonDong Mueang
ตำบลขามเรียง	171	163	3	2	1	-	-	1	1	-	-	-	-	-	-	TambonKham Rian
ตำบลหนองบัวสำตุ	176	170	5	1	-	-	-	-	-	-	-	-	-	-	-	TambonNong Bua Santu

ตาราง 4 จำนวนสถานประกอบการ จำนวนตามขนาดของสถานประกอบการ (จำนวนคนทำงาน) อำเภอและตำบล (ต่อ)
TABLE 4 NUMBER OF ESTABLISHMENTS BY SIZE OF ESTABLISHMENT (NUMBER OF PERSONS ENGAGED), AMPHOE AND TAMBON (Contd.)

อำเภอ/ตำบล	จำนวน สถานประกอบการ Number of establishments	ขนาดของสถานประกอบการ (จำนวนคนทำงาน) Size of establishment (Number of persons engaged)											Amphoe/Tambon					
		1 - 5	6 - 10	11- 15	16 - 20	21 - 25	26 - 30	31 - 50	51 - 100	101 - 200	201 - 500	501 - 1,000		> 1,000				
		อำเภออุตรดิตถ์	930	898	13	5	4	-	1	3	5	1		-	-	-	-	-
ตำบลอุตรดิตถ์	196	186	8	2	-	-	-	-	-	-	-	-	-	-	-	-	-	TambonKut Rang
ตำบลนาโพธิ์	294	289	3	-	1	-	-	-	-	1	-	-	-	-	-	-	-	TambonNa Pho
ตำบลเลิงแฝก	152	147	1	2	1	-	-	-	-	1	-	-	-	-	-	-	-	TambonLoeng Faek
ตำบลหนองแวง	134	130	-	-	1	-	-	2	1	1	-	-	-	-	-	-	-	TambonNong Waeng
ตำบลห้วยเตย	154	146	1	1	1	-	1	1	3	1	-	-	-	-	-	-	-	TambonHuai Toei
อำเภอชื่นชม	855	834	6	2	4	-	2	3	2	1	-	-	-	-	-	-	-	AmphoeChuen Chom
ตำบลชื่นชม	198	196	1	-	-	-	1	-	-	-	-	-	-	-	-	-	-	TambonChuen Chom
ตำบลกุยลาตุก	191	183	-	1	1	-	-	3	2	1	-	-	-	-	-	-	-	TambonKut Pla Duk
ตำบลเหล่าดอกไม้	204	196	2	1	3	-	1	-	-	-	-	-	-	-	-	-	-	TambonLao Dokmai
ตำบลหนองกุง	262	259	3	-	-	-	-	-	-	-	-	-	-	-	-	-	-	TambonNong Kung
ในเขตเทศบาล	12,273	11,623	414	104	50	18	14	24	17	8	1	-	-	-	-	-	-	Municipal area
อำเภอเมืองมหาสารคาม	4,819	4,504	197	52	17	13	8	14	11	2	1	-	-	-	-	-	-	AmphoeMueang Maha Sarakham
ตำบลตลาด	4,637	4,330	192	51	17	12	8	14	11	1	1	-	-	-	-	-	-	TambonTalat
ตำบลเวียงน้ำ	182	174	5	1	-	1	-	-	-	1	-	-	-	-	-	-	-	TambonWaeng Nang
อำเภอเกตุ	570	542	15	6	6	1	-	-	-	-	-	-	-	-	-	-	-	AmphoeKae Dam
ตำบลเกตุ	228	213	8	2	4	1	-	-	-	-	-	-	-	-	-	-	-	TambonKae Dam
ตำบลมิตรภาพ	342	329	7	4	2	-	-	-	-	-	-	-	-	-	-	-	-	TambonMittraphap
อำเภอโกสุมพิสัย	607	576	19	9	2	-	-	-	-	-	-	-	-	-	-	-	-	AmphoeKosum Phisai
ตำบลหัวขวาง	607	576	19	9	2	-	-	-	-	-	-	-	-	-	-	-	-	TambonHua Khwang
อำเภอกันทรวิชัย	1,910	1,853	37	5	7	1	4	-	1	2	-	-	-	-	-	-	-	AmphoeKantharawichai
ตำบลโคกพระ	273	267	6	-	-	-	-	-	-	-	-	-	-	-	-	-	-	TambonKhok Phra
ตำบลท่าขอนยาง	806	767	22	4	6	-	4	-	1	2	-	-	-	-	-	-	-	TambonTha Khon Yang
ตำบลขามเรียง	831	819	9	1	1	1	-	-	-	-	-	-	-	-	-	-	-	TambonKham Riang
อำเภอเชียงยืน	587	548	26	7	4	1	1	-	-	-	-	-	-	-	-	-	-	AmphoeChiang Yuen
ตำบลเชียงยืน	470	442	21	4	3	-	-	-	-	-	-	-	-	-	-	-	-	TambonChiang Yuen
ตำบลโพธิ์ทอง	117	106	5	3	1	1	1	-	-	-	-	-	-	-	-	-	-	TambonPhon Thong
อำเภอบรบือ	603	568	25	8	1	-	-	-	-	1	-	-	-	-	-	-	-	AmphoeBorabue
ตำบลบรบือ	603	568	25	8	1	-	-	-	-	1	-	-	-	-	-	-	-	TambonBorabue
อำเภอนาเชือก	575	549	16	3	3	-	-	-	1	1	-	-	-	-	-	-	-	AmphoeNa Chueak
ตำบลนาเชือก	550	527	14	3	3	-	-	-	2	1	-	-	-	-	-	-	-	TambonNa Chueak
ตำบลเขาไร่	25	22	2	-	-	-	-	-	1	-	-	-	-	-	-	-	-	TambonKhwaao Rai
อำเภอพยัคฆภูมิพิสัย	884	804	59	11	4	2	1	3	-	-	-	-	-	-	-	-	-	AmphoePhayakkhaphum Phisai
ตำบลปะทะลาน	793	719	57	8	3	2	1	3	-	-	-	-	-	-	-	-	-	TambonPalan
ตำบลลานสะแก	91	85	2	3	1	-	-	-	-	-	-	-	-	-	-	-	-	TambonLan Sakae

ตาราง 4 จำนวนสถานประกอบการ จำนวนตามขนาดของสถานประกอบการ (จำนวนคนทำงาน) อำเภอและตำบล (ต่อ)
TABLE 4 NUMBER OF ESTABLISHMENTS BY SIZE OF ESTABLISHMENT (NUMBER OF PERSONS ENGAGED), AMPHOE AND TAMBON (Contd.)

อำเภอ/ตำบล	ขนาดของสถานประกอบการ (จำนวนคนทำงาน) Size of establishment (Number of persons engaged)											Amphoe/Tambon			
	จำนวนสถานประกอบการ (Number of establishments)														
	1 - 5	6 - 10	11- 15	16 - 20	21 - 25	26 - 30	31 - 50	51 - 100	101 - 200	201 - 500	501 - 1,000		> 1,000		
ตำบลหนองเหล็ก	250	239	4	3	-	-	-	3	1	-	-	-	-	-	TambonNong Lek
ตำบลหนองบัว	129	129	-	-	-	-	-	-	-	-	-	-	-	-	TambonNong Bua
ตำบลเหล่า	162	153	3	3	1	1	1	1	-	-	-	-	-	-	TambonLao
ตำบลเขื่อน	148	146	1	-	-	-	-	1	-	-	-	-	-	-	TambonKhuean
ตำบลหนองบอน	155	145	1	2	1	2	2	2	2	-	-	-	-	-	TambonNong Bon
ตำบลโพนงาม	108	106	-	-	2	-	-	-	-	-	-	-	-	-	TambonPhon Ngam
ตำบลยางท่าแจ้ง	168	164	3	1	-	-	-	-	-	-	-	-	-	-	TambonYang Tha Chaeng
ตำบลแห่ใต้	136	124	4	2	2	2	2	2	-	-	-	-	-	-	TambonHae Tai
ตำบลหนองกุงสวรรค์	147	144	1	-	-	-	-	2	-	-	-	-	-	-	TambonNong Kung Sawan
ตำบลสิงใต้	68	58	-	4	2	1	2	2	1	-	-	-	-	-	TambonLoeng Tai
ตำบลตอนกลาง	114	111	1	1	-	1	1	-	-	-	-	-	-	-	TambonDon Klang
อำเภอกันทรวิชัย	1,889	1,810	50	12	4	7	2	2	2	2	2	2	2	2	AmphoeKantharawichai
ตำบลโคกพระ	177	172	4	1	-	-	-	-	-	-	-	-	-	-	TambonKhok Phra
ตำบลคันธารราษฎร์	188	178	8	2	-	-	-	-	-	-	-	-	-	-	TambonKhan Than Rat
ตำบลมะค่า	163	151	8	1	-	1	1	1	1	-	-	-	-	-	TambonMakha
ตำบลนสีนวน	312	292	12	3	1	2	1	-	1	-	-	-	-	-	TambonNa Si Nuan
ตำบลเวฬุใหญ่	282	279	-	-	1	1	1	-	-	-	-	-	-	-	TambonKhwaoyai
ตำบลศรีสุข	227	219	5	1	-	2	2	-	-	-	-	-	-	-	TambonSi Suk
ตำบลกุดไผ่	244	240	4	-	-	-	-	-	-	-	-	-	-	-	TambonKut Sai Cho
ตำบลขามเฒ่าพัฒนา	296	279	9	4	2	1	1	1	1	-	-	-	-	-	TambonKham Thao Phatthana
อำเภอเชียงยืน	1,550	1,487	28	19	6	5	1	2	1	1	1	1	1	1	AmphoeChiang Yuen
ตำบลเชียงยืน	336	316	11	7	1	1	1	-	-	-	-	-	-	-	TambonChiang Yuen
ตำบลหนองซอน	179	174	1	1	-	1	1	1	1	-	-	-	-	-	TambonNong Son
ตำบลตอนเงิน	157	150	4	1	1	1	1	-	-	-	-	-	-	-	TambonDon Ngoen
ตำบลคูทอง	284	272	4	2	2	2	1	1	-	-	-	-	-	-	TambonKu Thong
ตำบลนาทอง	168	158	6	3	-	-	-	-	1	-	-	-	-	-	TambonNa Thong
ตำบลเสือด่า	258	250	2	5	1	-	-	-	-	-	-	-	-	-	TambonSuea Thao
ตำบลเหล่าบ้าน	168	167	-	-	1	-	-	-	-	-	-	-	-	-	TambonLao Bua Ban
อำเภอบรบือ	3,177	3,014	79	24	17	7	9	12	10	2	2	2	2	1	AmphoeBorabue
ตำบลบรบือ	278	263	10	1	1	2	-	1	-	-	-	-	-	-	TambonBorabue
ตำบลบ่อใหญ่	232	222	7	3	-	-	-	-	-	-	-	-	-	-	TambonBo Yai
ตำบลวังไทย	152	144	5	1	-	1	1	1	-	-	-	-	-	-	TambonWang Thai
ตำบลหนองม่วง	194	187	2	3	-	-	2	-	-	-	-	-	-	-	TambonNong Muang
ตำบลคำพิ	362	352	5	-	-	-	-	2	2	-	-	-	-	-	TambonKamphi
ตำบลโนนราษี	217	205	7	1	1	-	-	-	1	1	1	1	-	-	TambonNon Rasi
ตำบลโนนแดง	295	287	5	1	1	1	-	-	-	-	-	-	-	-	TambonNon Daeng

ตาราง 4 จำนวนสถานประกอบการ จำนวนตามขนาดของสถานประกอบการ (จำนวนคนทำงาน) อำเภอและตำบล (ต่อ)
TABLE 4 NUMBER OF ESTABLISHMENTS BY SIZE OF ESTABLISHMENT (NUMBER OF PERSONS ENGAGED), AMPHOE AND TAMBON (Contd.)

อำเภอ/ตำบล	ขนาดของสถานประกอบการ (จำนวนคนทำงาน) Size of establishment (Number of persons engaged)											Amphoe/Tambon			
	จำนวนสถานประกอบการ (Number of establishments)														
	1 - 5	6 - 10	11- 15	16 - 20	21 - 25	26 - 30	31 - 50	51 - 100	101 - 200	201 - 500	501 - 1,000		> 1,000		
อำเภอวาปีปทุม	3,907	3,671	90	45	18	12	13	26	23	9	-	-	-	-	AmphoeWapi Pathum
ตำบลหนองแสง	454	415	16	13	1	-	4	2	2	1	-	-	-	-	TambonNong Saeng
ตำบลขามป้อม	175	160	5	1	2	-	1	1	4	1	-	-	-	-	TambonKham Pom
ตำบลเสือโก้ก	335	321	6	2	3	2	-	-	1	-	-	-	-	-	TambonSuea Kok
ตำบลดงใหญ่	195	176	8	1	-	2	2	4	2	-	-	-	-	-	TambonDong Yai
ตำบลโพธิ์ชัย	287	277	2	2	-	-	-	1	5	-	-	-	-	-	TambonPho Chai
ตำบลหัวเรือ	524	490	10	7	2	4	3	2	2	4	-	-	-	-	TambonHua Ruea
ตำบลแคน	259	245	4	2	1	-	-	5	2	-	-	-	-	-	TambonKhaen
ตำบลวังบัว	200	183	4	3	3	1	1	3	-	2	-	-	-	-	TambonNgua Ba
ตำบลนาข่า	272	255	5	2	1	-	1	4	4	-	-	-	-	-	TambonNa Kha
ตำบลบ้านหวาย	324	315	3	2	-	1	-	1	1	1	-	-	-	-	TambonBan Wai
ตำบลหนองไฮ	164	146	9	6	1	-	-	2	-	-	-	-	-	-	TambonNong Hai
ตำบลประชาพัฒนา	119	112	3	2	-	-	1	1	-	-	-	-	-	-	TambonPracha Phatthana
ตำบลหนองทุ่ม	212	201	7	1	1	2	-	-	-	-	-	-	-	-	TambonNong Thum
ตำบลหนองแสน	223	219	2	1	1	-	-	-	-	-	-	-	-	-	TambonNong Saen
ตำบลโคกสีทองหลาง	164	156	6	-	2	-	-	-	-	-	-	-	-	-	TambonKhok Si Thonglang
อำเภอนาดูน	945	902	10	2	6	5	2	8	9	1	-	-	-	-	AmphoeNa Dun
ตำบลหนองไผ่	94	85	1	1	1	1	-	3	2	-	-	-	-	-	TambonNong Phai
ตำบลหนองคู	161	149	-	-	2	1	2	1	5	1	-	-	-	-	TambonNong Khu
ตำบลดงบัง	181	177	2	-	1	-	-	1	-	-	-	-	-	-	TambonDong Bang
ตำบลดงवान	154	146	2	1	1	1	-	2	1	-	-	-	-	-	TambonDong Duan
ตำบลดงยาง	169	165	1	-	-	1	-	1	1	-	-	-	-	-	TambonDong Yang
ตำบลกู่สันตรัตน์	99	93	4	-	1	1	-	-	-	-	-	-	-	-	TambonKu Santarat
ตำบลพระธาตุ	87	87	-	-	-	-	-	-	-	-	-	-	-	-	TambonPhra That
อำเภอยางสีสุราช	1,962	1,898	28	13	5	5	2	6	4	1	-	-	-	-	AmphoeYang Sisurat
ตำบลยางสีสุราช	399	387	9	1	2	-	-	-	-	-	-	-	-	-	TambonYang Sisurat
ตำบลนาภู	367	354	6	3	-	1	-	2	-	1	-	-	-	-	TambonNa Phu
ตำบลเวียงดง	356	346	2	1	-	2	-	2	3	-	-	-	-	-	TambonWaeng Dong
ตำบลบ้านคู	252	244	3	2	1	2	-	-	-	-	-	-	-	-	TambonBan Khu
ตำบลดงเมือง	241	234	-	3	1	-	2	1	-	-	-	-	-	-	TambonDong Mueang
ตำบลขามเรียน	171	163	3	2	1	-	-	1	1	-	-	-	-	-	TambonKham Rian
ตำบลหนองบัวลำคู่	176	170	5	1	-	-	-	-	-	-	-	-	-	-	TambonNong Bua Santu
อำเภอตุ้ม	930	898	13	5	4	-	1	3	5	1	-	-	-	-	AmphoeKut Rang
ตำบลกุดรัง	196	186	8	2	-	-	-	-	-	-	-	-	-	-	TambonKut Rang
ตำบลนาโพธิ์	294	289	3	-	1	-	-	-	-	1	-	-	-	-	TambonNa Pho
ตำบลเลิงแฝก	152	147	1	2	1	-	-	-	1	-	-	-	-	-	TambonLoeng Faek

ตาราง 4 จำนวนสถานประกอบการ จำนวนตามขนาดของสถานประกอบการ (จำนวนคนทำงาน) อำเภอและตำบล (ต่อ)
TABLE 4 NUMBER OF ESTABLISHMENTS BY SIZE OF ESTABLISHMENT (NUMBER OF PERSONS ENGAGED), AMPHOE AND TAMBON (Contd.)

อำเภอ/ตำบล	จำนวน สถานประกอบการ Number of establishments	ขนาดของสถานประกอบการ (จำนวนคนทำงาน) Size of establishment (Number of persons engaged)											Amphoe/Tambon			
		1 - 5	6 - 10	11- 15	16 - 20	21 - 25	26 - 30	31 - 50	51 - 100	101 - 200	201 - 500	501 - 1,000		> 1,000		
ตำบลหนองแวง	134	-	-	-	1	-	-	2	1	-	-	-	-	-	-	TambonNong Waeng
ตำบลห้วยเตย	154	1	1	1	1	-	1	1	3	-	-	-	-	-	-	TambonHuai Toei
อำเภอชื่นชม	402	3	1	3	3	-	2	-	-	-	-	-	-	1	-	AmphoeChuen Chom
ตำบลชื่นชม	198	1	-	-	-	-	1	-	-	-	-	-	-	-	-	TambonChuen Chom
ตำบลเหล่าดอกไม้	204	196	2	1	3	-	1	-	-	-	-	-	-	1	-	TambonLao Dokmai

ที่มา : สำนักบริหารทะเบียนอุตสาหกรรม พ.ศ. 2555 (ข้อมูลพื้นฐาน) จังหวัด มหาสารคาม สำนักงานสถิติแห่งชาติ กระทรวงเทคโนโลยีสารสนเทศและการสื่อสาร

Source : The 2012 Business and Industrial Census (Basic Information), Maha Sarakham Province, National Statistical Office, Ministry of Information and Communication Technology.

ตาราง 5 จำนวนคนทำงานในสถานประกอบการ จำนวนคนทำงานในสถานประกอบการ (จำนวนคนทำงาน) อำเภอและตำบล
 TABLE 5 NUMBER OF PERSONS ENGAGED IN ESTABLISHMENTS BY SIZE OF ESTABLISHMENT (NUMBER OF PERSONS ENGAGED), AMPHOE AND TAMBON

อำเภอ/ตำบล	ขนาดของสถานประกอบการ (จำนวนคนทำงาน) Size of establishment (Number of persons engaged)											อำเภอ/Tambon	
	1 - 5	6 - 10	11 - 15	16 - 20	21 - 25	26 - 30	31 - 50	51 - 100	101 - 200	201 - 500	501 - 1,000		> 1,000
จำนวนคนทำงาน													
Number of persons engaged													
รวม	117,441	7,393	4,478	3,407	2,252	1,997	5,367	8,776	3,781	2,641	3,965	13,307	Total
อำเภอเมืองมหาสารคาม	26,389	2,421	1,276	745	580	449	868	1,106	628	840	2,891	-	AmphoeMueang Maha Sarakham
ตำบลตลาด	12,401	7,879	666	305	264	221	545	772	122	210	-	-	TambonTalat
ตำบลขมิ้น	2,324	1,106	43	36	-	58	115	110	-	-	750	-	TambonKhwaao
ตำบลท่าชุม	618	401	-	97	-	30	31	-	-	-	-	-	TambonTha Tum
ตำบลเวียงนาง	3,245	1,104	77	18	21	-	-	-	150	410	1,320	-	TambonWaeng Nang
ตำบลโคกก่อ	612	407	42	20	-	27	45	-	-	-	-	-	TambonKhok Ko
ตำบลดอนหว่าน	989	389	111	53	49	-	-	54	-	220	-	-	TambonDon Wan
ตำบลแก้งเลิงจาน	1,593	653	133	49	137	-	31	70	356	-	-	-	TambonKoeng
ตำบลท่าสองคอน	1,398	373	65	-	23	28	-	-	-	-	821	-	TambonKaeng Loeng Chan
ตำบลตลาดพัฒนา	1,227	976	23	-	64	58	31	-	-	-	-	-	TambonTha Song Khon
ตำบลหนองปลิง	512	379	44	54	-	-	-	-	-	-	-	-	TambonLat Phatthana
ตำบลหัวแย่ง	386	249	27	16	22	-	-	-	-	-	-	-	TambonNong Pling
ตำบลหนองโสน	232	181	-	-	-	-	35	-	-	-	-	-	TambonHuai Aeng
ตำบลบัวต้อ	361	241	43	57	-	-	-	-	-	-	-	-	TambonNong No
อำเภอแควดำ	491	247	-	40	-	27	35	100	-	-	-	-	TambonBua Kho
ตำบลแกดำ	3,815	1,985	100	215	109	-	366	214	-	-	529	-	AmphoeKae Dam
ตำบลวังแสง	1,488	590	22	98	21	-	49	66	-	-	529	-	TambonKae Dam
ตำบลมิตรภาพ	768	333	114	57	88	-	153	-	-	-	-	-	TambonWang Saeng
ตำบลหนองกุง	783	634	54	40	-	-	-	-	-	-	-	-	TambonMittraphap
ตำบลโนนภิบาล	261	149	6	20	-	-	35	51	-	-	-	-	TambonNong Kung
อำเภอโกสุมพิสัย	515	279	10	-	-	-	129	97	-	-	-	-	TambonNon Phiban
ตำบลหัวขวาง	9,505	5,260	441	400	110	145	613	774	319	472	545	-	AmphoeKosum Phisai
ตำบลยางน้อย	2,059	1,310	170	58	-	-	-	89	319	-	-	-	TambonHua Khwang
ตำบลวังยาว	498	259	17	54	-	-	-	143	-	-	-	-	TambonYang Noi
ตำบลเขาไร่	198	158	10	-	-	-	-	-	-	-	-	-	TambonWang Yao
ตำบลเทพ	505	345	9	54	43	-	-	54	-	-	-	-	TambonKhwaao Rai
ตำบลแก้งเม็ก	1,257	546	47	11	21	-	40	60	-	472	-	-	TambonPhaeng
ตำบลหนองเหล็ก	1,179	327	57	25	33	-	39	153	-	-	545	-	TambonKaeng Kae
	650	390	29	-	-	-	123	68	-	-	-	-	TambonNong Lek

ตาราง 5 จำนวนคนทำงานในสถานประกอบการ จำนวนตามขนาดของสถานประกอบการ (จำนวนคนทำงาน) อำเภอและตำบล (ต่อ)

TABLE 5 NUMBER OF PERSONS ENGAGED IN ESTABLISHMENTS BY SIZE OF ESTABLISHMENT (NUMBER OF PERSONS ENGAGED), AMPHOE AND TAMBON (Contd.)

อำเภอ/ตำบล	ขนาดของสถานประกอบการ (จำนวนคนทำงาน) Size of establishment (Number of persons engaged)													Amphoe/Tambon		
	จำนวนคนทำงาน															
	1 - 5	6 - 10	11 - 15	16 - 20	21 - 25	26 - 30	31 - 50	51 - 100	101 - 200	201 - 500	501 - 1,000	> 1,000				
ตำบลหนองบัว	219	-	-	-	-	-	-	-	-	-	-	-	-	-	-	TambonNong Bua
ตำบลเหล่า	333	180	22	41	20	-	30	40	-	-	-	-	-	-	-	TambonLao
ตำบลเขื่อน	268	221	7	-	-	-	-	40	-	-	-	-	-	-	-	TambonKhuean
ตำบลหนองบอน	604	248	8	27	16	-	60	90	155	-	-	-	-	-	-	TambonNong Bon
ตำบลโพนงาม	190	156	-	-	34	-	-	-	-	-	-	-	-	-	-	TambonPhon Ngam
ตำบลยางท่าแจ้ง	267	232	24	11	-	-	-	-	-	-	-	-	-	-	-	TambonYang Tha Chaeng
ตำบลเหล็กใต้	403	177	26	29	34	-	55	82	-	-	-	-	-	-	-	TambonHae Tai
ตำบลหนองกงสวรรค์	320	223	7	-	-	-	-	90	-	-	-	-	-	-	-	TambonNong Kung Sawan
ตำบลเลิงใต้	340	101	-	60	37	21	-	69	52	-	-	-	-	-	-	TambonLoeng Tai
ตำบลดอกลาง	215	168	8	14	-	25	-	-	-	-	-	-	-	-	-	TambonDon Kiang
อำเภอกันทรวิชัย	7,670	5,681	654	223	196	184	167	74	221	270	-	-	-	-	-	AmphoeKantharawichai
ตำบลโคกพระ	794	709	70	15	-	-	-	-	-	-	-	-	-	-	-	TambonKok Phra
ตำบลคันธารราษฎร์	356	268	63	25	-	-	-	-	-	-	-	-	-	-	-	TambonKhan Than Rat
ตำบลมะค่า	454	251	61	12	-	25	-	40	65	-	-	-	-	-	-	TambonMakha
ตำบลท่าอนยาง	1,973	1,201	170	51	104	-	111	-	66	270	-	-	-	-	-	TambonTha Khon Yang
ตำบลนาสีนวน	835	518	89	41	20	47	30	-	90	-	-	-	-	-	-	TambonNa Si Nuan
ตำบลขามเรียง	1,240	1,123	68	12	16	21	-	-	-	-	-	-	-	-	-	TambonKham Rieng
ตำบลเขาใหญ่	532	465	-	16	16	25	26	-	-	-	-	-	-	-	-	TambonKhwaoyai
ตำบลศรีสุข	460	372	31	13	-	44	-	-	-	-	-	-	-	-	-	TambonSi Suk
ตำบลตุไล่จ้อ	359	329	30	-	-	-	-	-	-	-	-	-	-	-	-	TambonKut Sai Cho
ตำบลขามเก่าพัฒนา	667	445	72	54	40	22	-	34	-	-	-	-	-	-	-	TambonKham Thao Phatthana
อำเภอเชียงยืน	4,750	3,354	419	329	189	142	55	83	64	115	-	-	-	-	-	AmphoeChiang Yuen
ตำบลเชียงยืน	1,865	1,379	246	143	72	25	-	-	-	-	-	-	-	-	-	TambonChiang Yuen
ตำบลหนองซอน	450	257	10	12	-	22	-	34	-	115	-	-	-	-	-	TambonNong Son
ตำบลดอนเงิน	354	268	31	11	20	24	-	-	-	-	-	-	-	-	-	TambonDon Ngoen
ตำบลทุ่งทอง	643	423	33	26	37	46	29	49	-	-	-	-	-	-	-	TambonKu Thong
ตำบลนาทอง	400	255	43	38	-	-	-	-	64	-	-	-	-	-	-	TambonNa Thong
ตำบลเสียดำ	482	384	15	63	20	-	-	-	-	-	-	-	-	-	-	TambonSuea Thao
ตำบลโพนทอง	320	172	41	36	20	25	26	-	-	-	-	-	-	-	-	TambonPhon Thong
ตำบลเหล่าบัวบาน	236	216	-	-	20	-	-	-	-	-	-	-	-	-	-	TambonLao Bua Ban
อำเภอบรบือ	21,502	5,437	781	401	332	171	255	504	832	241	431	12,117	-	-	-	AmphoeBorabue
ตำบลบรบือ	2,128	1,562	248	103	36	50	-	33	96	-	-	-	-	-	-	TambonBorabue
ตำบลบ่อใหญ่	435	339	56	40	-	-	-	-	-	-	-	-	-	-	-	TambonBo Yai
ตำบลวังไชย	279	163	36	13	-	25	-	42	-	-	-	-	-	-	-	TambonWang Chai
ตำบลหนองม่วง	393	286	16	35	-	-	56	-	-	-	-	-	-	-	-	TambonNong Muang
ตำบลกักขี้	924	440	35	-	-	-	-	88	160	-	201	-	-	-	-	TambonKamphi

ตาราง 5 จำนวนคนทำงานในสถานประกอบการ จำนวนคนงานขนาดของสถานประกอบการ (จำนวนคนทำงาน) อำเภอและตำบล (ต่อ)
 TABLE 5 NUMBER OF PERSONS ENGAGED IN ESTABLISHMENTS BY SIZE OF ESTABLISHMENT (NUMBER OF PERSONS ENGAGED), AMPHOE AND TAMBON (Contd.)

อำเภอ/ตำบล	ขนาดของสถานประกอบการ (จำนวนคนทำงาน) Size of establishment (Number of persons engaged)													Amphoe/Tambon	
	จำนวนคนทำงาน														
	1 - 5	6 - 10	11 - 15	16 - 20	21 - 25	26 - 30	31 - 50	51 - 100	101 - 200	201 - 500	501 - 1,000	> 1,000			
ตำบลนาโพธิ์	587	414	-	16	-	-	-	-	-	131	-	-	-	-	TambonNa Pho
ตำบลเลิงแฝก	348	227	7	24	17	-	-	73	-	-	-	-	-	-	TambonLoeng Faek
ตำบลหนองแวง	395	191	-	18	18	-	86	100	-	-	-	-	-	-	TambonNong Waeng
ตำบลห้วยเขย	520	199	9	15	16	-	28	206	-	-	-	-	-	-	TambonHuai Toei
อำเภอชื่นชม	2,934	1,092	48	30	73	-	57	200	114	114	-	1,190	-	-	AmphoeChuen Chom
ตำบลชื่นชม	296	256	10	-	-	30	-	-	-	-	-	-	-	-	TambonChuen Chom
ตำบลคุตปลาตึก	699	220	-	15	20	-	130	200	114	-	-	-	-	-	TambonKut Pla Duk
ตำบลเหล็กตอกไม้	1,556	257	14	15	53	-	27	-	-	-	-	1,190	-	-	TambonLao Dokmai
ตำบลหนองงู	383	359	24	-	-	-	-	-	-	-	-	-	-	-	TambonNong Kung
ในเขตเทศบาล	30,162	20,558	3,106	1,331	904	396	386	1,284	1,035	210	-	-	-	-	Municipal area
อำเภอเมืองมหาสารคาม	12,946	8,206	1,450	680	305	285	221	772	272	210	-	-	-	-	AmphoeMueang Maha Sarakham
ตำบลตลาด	12,401	7,879	1,417	666	305	264	221	772	122	210	-	-	-	-	TambonTalat
ตำบลเวียงนาง	545	327	33	14	-	21	-	-	150	-	-	-	-	-	TambonWaeng Nang
อำเภอแกดำ	1,293	963	114	77	118	21	-	-	-	-	-	-	-	-	AmphoeKae Dam
ตำบลแกดำ	510	329	60	22	78	21	-	-	-	-	-	-	-	-	TambonKae Dam
ตำบลมิตรภาพ	783	634	54	55	40	-	-	-	-	-	-	-	-	-	TambonMittraphap
อำเภอโกสุมพิสัย	1,496	1,030	152	113	38	-	-	-	163	-	-	-	-	-	AmphoeKosum Phisai
ตำบลหัวขวาง	1,496	1,030	152	113	38	-	-	-	163	-	-	-	-	-	TambonHua Khwang
อำเภอกันทรวิชัย	3,731	2,798	282	63	120	21	111	66	270	-	-	-	-	-	AmphoeKantharawichai
ตำบลโคกพระ	518	474	44	-	-	-	-	-	-	-	-	-	-	-	TambonKok Phra
ตำบลท่าขอนยาง	1,973	1,201	170	51	104	-	111	66	270	-	-	-	-	-	TambonTha Khon Yang
ตำบลขามเรียง	1,240	1,123	68	12	16	21	-	-	-	-	-	-	-	-	TambonKham Riang
อำเภอเชียงยืน	1,482	1,062	210	87	72	25	26	-	-	-	-	-	-	-	AmphoeChiang Yuen
ตำบลเชียงยืน	1,162	890	169	51	52	-	26	-	-	-	-	-	-	-	TambonChiang Yuen
ตำบลโพ้นทอง	320	172	41	36	20	25	26	-	-	-	-	-	-	-	TambonPhon Thong
อำเภอรือ	1,509	1,128	175	92	18	-	-	96	-	-	-	-	-	-	AmphoeBorabue
ตำบลรือ	1,509	1,128	175	92	18	-	-	96	-	-	-	-	-	-	TambonBorabue
อำเภอนาเชือก	1,504	1,020	124	41	56	-	-	59	114	-	-	-	-	-	AmphoeNa Chueak
ตำบลนาเชือก	1,387	977	109	41	56	-	-	59	114	-	-	-	-	-	TambonNa Chueak
ตำบลเขว้าไร่	117	43	15	-	-	-	-	59	-	-	-	-	-	-	TambonKhwao Rai
อำเภอพยัคฆภูมิพิสัย	2,487	1,642	450	137	73	44	28	113	-	-	-	-	-	-	AmphoePhayakkhaphum Phisai
ตำบลปะหลาน	2,234	1,454	437	102	56	44	28	113	-	-	-	-	-	-	TambonPalan
ตำบลลานสะแก	253	188	13	35	17	-	-	-	-	-	-	-	-	-	TambonLan Sakae
อำเภอวาปีปทุม	1,296	1,019	79	12	84	-	-	-	102	-	-	-	-	-	AmphoeWapi Pathum
ตำบลหนองแสง	1,296	1,019	79	12	84	-	-	-	102	-	-	-	-	-	TambonNong Saeng

ตาราง 5 จำนวนคนทำงานในสถานประกอบการ จำนวนคนงานตามขนาดของสถานประกอบการ (จำนวนคนทำงาน) อำเภอและตำบล (ต่อ)
TABLE 5 NUMBER OF PERSONS ENGAGED IN ESTABLISHMENTS BY SIZE OF ESTABLISHMENT (NUMBER OF PERSONS ENGAGED), AMPHOE AND TAMBON (Contd.)

อำเภอ/ตำบล	ขนาดของสถานประกอบการ (จำนวนคนทำงาน) Size of establishment (Number of persons engaged)													Amphoe/Tambon	
	จำนวนคนทำงาน														
	1 - 5	6 - 10	11 - 15	16 - 20	21 - 25	26 - 30	31 - 50	51 - 100	101 - 200	201 - 500	501 - 1,000	> 1,000			
ตำบลงิ้วใหญ่	730	248	65	14	-	44	52	157	150	-	-	-	-	-	TambonDong Yai
ตำบลโพธิ์เจ็ดยี่	839	400	14	30	-	-	-	39	356	-	-	-	-	-	TambonPho Chai
ตำบลหัวเรือ	1,734	678	70	96	40	97	87	81	112	473	-	-	-	-	TambonHua Ruea
ตำบลแคน	794	357	26	30	17	-	-	184	180	-	-	-	-	-	TambonKhaen
ตำบลจัวบา	802	294	30	40	48	25	26	123	-	216	-	-	-	-	TambonNgua Ba
ตำบลนาท่า	921	380	45	26	17	-	30	169	254	-	-	-	-	-	TambonNa Kha
ตำบลบ้านหวาย	707	427	19	29	-	25	-	50	55	102	-	-	-	-	TambonBan Wai
ตำบลหนองไย	523	257	76	90	20	-	-	80	-	-	-	-	-	-	TambonNong Hai
ตำบลประชาพัฒนา	285	153	29	23	-	-	30	50	-	-	-	-	-	-	TambonPracha Phatthana
ตำบลหนองหุ้ม	519	386	56	14	16	47	-	-	-	-	-	-	-	-	TambonNong Thum
ตำบลหนองแสน	400	356	14	14	16	-	-	-	-	-	-	-	-	-	TambonNong Saen
ตำบลโคกสีทองกลาง	395	312	47	-	36	-	-	-	-	-	-	-	-	-	TambonKhok Si Thonglang
อำเภอนาดูน	2,865	1,349	69	27	115	117	58	293	673	164	-	-	-	-	AmphoeNa Dun
ตำบลหนองไผ่	444	136	6	15	17	25	-	109	136	-	-	-	-	-	TambonNong Phai
ตำบลหนองคู	971	221	-	-	38	25	58	33	432	164	-	-	-	-	TambonNong Khu
ตำบลดงบัง	345	272	13	-	20	-	-	40	-	-	-	-	-	-	TambonDong Bang
ตำบลดงตวน	398	208	16	12	20	22	-	68	52	-	-	-	-	-	TambonDong Tuan
ตำบลดงยาง	375	251	6	-	-	22	-	43	53	-	-	-	-	-	TambonDong Yang
ตำบลไผ่ต้นรัตน	205	134	28	-	20	23	-	-	-	-	-	-	-	-	TambonKu Santarat
ตำบลพระธาตุ	127	-	-	-	-	-	-	-	-	-	-	-	-	-	TambonPhra That
อำเภอยางสีสุราช	4,185	2,842	218	177	94	119	60	247	278	150	-	-	-	-	AmphoeYang Sisurat
ตำบลยางสีสุราช	680	562	67	14	37	-	-	-	-	-	-	-	-	-	TambonYang Sisurat
ตำบลนาภู	893	540	49	40	-	24	-	90	-	150	-	-	-	-	TambonNa Phu
ตำบลเวียงดง	931	558	20	14	-	45	-	84	210	-	-	-	-	-	TambonWaeng Dong
ตำบลบ้านภู	473	357	22	24	20	50	-	-	-	-	-	-	-	-	TambonBan Khu
ตำบลดงเมือง	453	293	-	45	20	-	60	35	-	-	-	-	-	-	TambonDong Mueang
ตำบลทามเจริญ	443	274	20	26	17	-	-	38	68	-	-	-	-	-	TambonKham Rian
ตำบลหนองบัวสันตุ	312	258	40	14	-	-	-	-	-	-	-	-	-	-	TambonNong Bua Santu
อำเภอkutรัง	2,271	1,363	107	63	67	28	133	379	131	131	-	-	-	-	AmphoeKut Rang
ตำบลาดรัง	421	332	65	24	-	-	-	-	-	-	-	-	-	-	TambonKut Rang
ตำบลนาโพธิ์	587	414	26	-	16	-	-	-	-	131	-	-	-	-	TambonNa Pho
ตำบลเลิงเม็ก	348	227	7	24	17	-	-	-	73	-	-	-	-	-	TambonLoeng Faek
ตำบลหนองแกง	395	191	-	-	18	-	-	86	100	-	-	-	-	-	TambonNong Waeng
ตำบลหัวเคย	520	199	9	15	16	-	28	47	206	-	-	-	-	-	TambonHuai Toei
อำเภอชื่นชม	1,852	513	24	15	53	-	57	-	-	-	-	-	-	-	AmphoeChuen Chom
ตำบลชื่นชม	296	256	10	-	-	-	30	-	-	-	-	-	-	-	TambonChuen Chom
ตำบลเหล็กอกไม้	1,556	257	14	15	53	-	27	-	-	-	-	-	-	-	TambonLao Dokmai

ที่มา : สำนักธุรกิจและอุตสาหกรรม พ.ศ. 2555 (ข้อมูลพื้นฐาน) จังหวัด มหาสารคาม สำนักงานสถิติแห่งชาติ กระทรวงเทคโนโลยีสารสนเทศและการสื่อสาร
Source : The 2012 Business and Industrial Census (Basic Information), Maha Sarakham Province, National Statistical Office, Ministry of Information and Communication Technology.

ตาราง 6 จำนวนสถานประกอบการ จำนวนคนขนาดของสถานประกอบการ (จำนวนลูกจ้าง) อำเภอและตำบล
 TABLE 6 NUMBER OF ESTABLISHMENTS BY SIZE OF ESTABLISHMENT (NUMBER OF EMPLOYEES), AMPHOE AND TAMBON

อำเภอ/ตำบล	จำนวน สถานประกอบการ Number of establishments	ขนาดของสถานประกอบการ (จำนวนลูกจ้าง) Size of establishment (Number of employees)											Amphoe/Tambon		
		1 - 5	6 - 10	11- 15	16 - 20	21 - 25	26 - 30	31 - 50	51 - 100	101 - 200	201 - 500	501 - 1,000		> 1,000	
		No													
รวม	39,318	3,776	568	208	107	45	49	65	43	13	5	3	1	34,435	Total
อำเภอเมืองมหาสารคาม	8,923	1,333	198	76	28	15	15	21	10	5	1	2	-	7,219	AmphoeMueang Maha Sarakham
ตำบลตลาด	4,637	944	121	42	14	8	8	12	9	2	-	-	-	3,477	TambonTalat
ตำบลเขวา	754	67	7	4	1	-	2	6	-	-	-	-	-	667	TambonKhwao
ตำบลท่าชุม	288	12	4	-	1	-	-	1	-	-	-	-	-	270	TambonTha Tum
ตำบลเวียงนาง	599	88	12	5	2	-	-	-	-	1	-	1	-	490	TambonWaeng Nang
ตำบลโคกก่อ	287	10	3	1	1	-	1	1	-	-	-	-	-	270	TambonKhok Ko
ตำบลดอนหัวน	267	34	8	8	-	2	-	-	1	-	-	-	-	213	TambonDon Wan
ตำบลกั้ง	425	74	13	9	3	3	1	-	-	2	-	-	-	320	TambonKoeng
ตำบลแก่งเลิงจาน	227	28	10	2	-	1	1	-	-	-	-	1	-	184	TambonKaeng Loeng Chan
ตำบลท่าทองคอน	562	40	9	-	1	1	2	1	-	-	-	-	-	508	TambonTha Song Khon
ตำบลตลาดพัฒนา	236	7	4	3	-	-	-	-	-	-	-	-	-	222	TambonLat Phatthana
ตำบลหนองบึง	165	16	2	1	1	-	-	-	-	-	-	-	-	145	TambonNong Pung
ตำบลห้วยแอง	118	10	1	-	1	-	-	-	-	-	-	-	-	106	TambonHuai Aeng
ตำบลหนองโน	181	2	1	1	3	-	-	-	-	-	-	-	-	174	TambonNong No
ตำบลบัวคือ	177	1	3	-	-	-	-	-	-	-	-	-	-	173	TambonBua Kho
อำเภอแกลง	1,264	64	21	6	10	-	1	2	-	-	1	-	-	1,159	AmphoeKae Dam
ตำบลแกดำ	434	29	8	2	6	-	-	1	-	-	1	-	-	387	TambonKae Dam
ตำบลวังแสง	219	15	9	1	4	-	1	1	-	-	-	-	-	188	TambonWang Saeng
ตำบลมิตรภาพ	342	10	4	3	-	-	-	-	-	-	-	-	-	325	TambonMittraphap
ตำบลหนองกุง	103	4	-	-	-	-	-	-	-	-	-	-	-	99	TambonNong Kung
ตำบลโนนภิบาล	166	6	-	-	-	-	-	-	-	-	-	-	-	160	TambonNon Phiban
อำเภอโกสุมพิสัย	3,375	222	41	14	9	3	5	9	3	2	2	1	-	3,064	AmphoeKosum Phisai
ตำบลหัวขวาง	769	120	18	4	2	-	-	-	2	-	-	-	-	623	TambonHua Khwang
ตำบลยางน้อย	159	11	2	1	1	-	-	-	1	-	-	-	-	143	TambonYang Noi
ตำบลวิชัย	113	1	-	2	-	-	-	-	-	-	-	-	-	110	TambonWang Yao
ตำบลเขวาไร่	216	8	1	1	2	1	-	-	-	-	-	-	-	203	TambonKhwao Rai
ตำบลแพง	312	17	2	-	3	-	-	1	1	-	2	-	-	286	TambonPhaeng

ตาราง 6 จำนวนสถานประกอบการ จำนวนคนขนาดของสถานประกอบการ (จำนวนลูกจ้าง) อำเภอและตำบล (ต่อ)
TABLE 6 NUMBER OF ESTABLISHMENTS BY SIZE OF ESTABLISHMENT (NUMBER OF EMPLOYEES), AMPHOE AND TAMBON (Contd.)

อำเภอ/ตำบล	จำนวน สถานประกอบการ Number of establishments	ขนาดของสถานประกอบการ (จำนวนลูกจ้าง) Size of establishment (Number of employees)											Amphoe/Tambon				
		1 - 5	6 - 10	11 - 15	16 - 20	21 - 25	26 - 30	31 - 50	51 - 100	101 - 200	201 - 500	501 - 1,000		> 1,000			
		ไม่มี No															
ตำบลแก้งगा	221	14	7	2	-	-	-	-	-	-	-	1	-	-	-	196	TambonKaeng Kae
ตำบลหนองเหล็ก	250	6	2	2	-	-	-	-	-	-	-	3	1	-	-	236	TambonNong Lek
ตำบลหนองบัว	129	3	-	-	-	-	-	-	-	-	-	-	-	-	-	126	TambonNong Bua
ตำบลง่า	162	-	1	-	1	-	-	-	-	-	1	1	-	-	-	158	TambonLao
ตำบลเขื่อน	148	3	1	-	-	-	-	-	-	-	-	1	-	-	-	143	TambonKhuean
ตำบลหนองบอน	155	11	1	1	-	-	-	-	-	-	2	1	-	-	-	139	TambonNong Bon
ตำบลโพนงาม	108	4	-	-	-	-	-	-	-	-	-	-	-	-	-	104	TambonPhon Ngam
ตำบลยางท่าแจ้ง	168	7	3	-	-	-	-	-	-	-	-	-	-	-	-	158	TambonYang Tha Chaeng
ตำบลแห่ใต้	136	3	1	-	-	-	-	1	2	-	-	-	-	-	-	129	TambonHae Tai
ตำบลหนองสุวรรณคี	147	6	1	-	-	-	-	-	-	-	-	1	-	-	-	139	TambonNong Kung Sawan
ตำบลเลิงใต้	68	4	-	-	-	-	-	-	-	-	-	-	-	-	-	64	TambonLoeng Tai
ตำบลคองกลาง	114	4	1	1	-	-	-	1	-	-	-	-	-	-	-	107	TambonDon Klang
อำเภอกันทรวิชัย	3,799	382	46	11	8	3	1	1	1	1	1	1	1	1	1	3,347	AmphoeKantharawichai
ตำบลโคกพระ	450	60	3	1	-	-	-	-	-	-	-	-	-	-	-	386	TambonKhok Phra
ตำบลคันธารราษฎร์	188	16	9	1	-	-	-	-	-	-	-	-	-	-	-	162	TambonKhan Than Rat
ตำบลมะค่า	163	6	4	-	-	-	-	-	-	-	-	-	-	-	-	153	TambonMakha
ตำบลท่าขอนยาง	806	188	11	4	4	3	1	-	-	-	-	-	-	-	-	594	TambonTha Khon Yang
ตำบลนาคู	312	21	5	-	1	-	-	-	-	-	-	-	-	-	-	285	TambonNa Si Nuan
ตำบลขามเรียง	831	46	5	1	1	-	-	-	-	-	-	-	-	-	-	778	TambonKham Rieng
ตำบลเขาใหญ่	282	4	-	-	-	-	-	-	-	-	-	-	-	-	-	278	TambonKhwao Yai
ตำบลศรีสุข	227	22	1	1	2	-	-	-	-	-	-	-	-	-	-	201	TambonSi Suk
ตำบลกุดไล่จ้อ	244	3	1	-	-	-	-	-	-	-	-	-	-	-	-	240	TambonKut Sai Cho
ตำบลขามเต่าพัฒนา	296	16	7	3	-	-	-	-	-	-	-	-	-	-	-	270	TambonKham Thao Phatthana
อำเภอเชียงยืน	2,137	201	35	17	8	4	1	1	1	1	1	1	1	1	1	1,868	AmphoeChiang Yuen
ตำบลเชียงยืน	806	139	17	9	3	1	-	-	-	-	-	-	-	-	-	637	TambonChiang Yuen
ตำบลหนองซอน	179	4	1	-	1	-	-	-	-	1	-	-	-	-	-	172	TambonNong Son
ตำบลคองเงิน	157	16	2	1	1	1	-	-	-	-	-	-	-	-	-	136	TambonDon Ngoen
ตำบลภูทอง	284	19	4	2	2	1	1	-	-	-	1	-	-	-	-	254	TambonKu Thong
ตำบลนาทอง	168	5	2	2	-	-	-	-	-	-	-	-	1	-	-	158	TambonNa Thong
ตำบลเสือเต่า	258	5	5	1	-	-	-	-	-	-	-	-	-	-	-	247	TambonSuea Thao
ตำบลโพนทอง	117	7	4	2	1	1	-	-	-	-	-	-	-	-	-	102	TambonPhon Thong
ตำบลเหล่าบัวบาน	168	6	-	-	-	-	-	-	-	-	-	-	-	-	-	162	TambonLao Bua Ban
อำเภอบรบือ	3,780	392	58	19	9	4	7	4	3	2	4	3	2	2	2	3,282	AmphoeBorabue
ตำบลบรบือ	881	188	20	3	-	2	-	-	-	-	-	1	-	-	-	666	TambonBorabue

ตาราง 6 จำนวนสถานประกอบการ จำนวนตามขนาดของสถานประกอบการ (จำนวนลูกจ้าง) อำเภอและตำบล (ต่อ)
TABLE 6 NUMBER OF ESTABLISHMENTS BY SIZE OF ESTABLISHMENT (NUMBER OF EMPLOYEES), AMPHOE AND TAMBON (Contd.)

อำเภอ/ตำบล	จำนวน สถานประกอบการ Number of establishments	ขนาดของสถานประกอบการ (จำนวนลูกจ้าง) Size of establishment (Number of employees)											Amphoe/Tambon					
		1 - 5	6 - 10	11 - 15	16 - 20	21 - 25	26 - 30	31 - 50	51 - 100	101 - 200	201 - 500	501 - 1,000		> 1,000				
		ไม่มี No																
ตำบลบ่อใหญ่	232	17	4	1	-	-	-	-	-	-	-	-	-	-	-	-	210	TambonBo Yai
ตำบลวังไชย	152	12	1	-	-	-	-	-	-	-	-	1	-	-	-	-	138	TambonWang Chai
ตำบลหนองม่วง	194	9	2	-	-	-	-	-	-	-	-	-	-	-	-	-	183	TambonNong Muang
ตำบลกัท	362	7	3	-	-	-	-	-	-	-	-	1	-	-	-	-	350	TambonKamphi
ตำบลโนนราช	217	20	4	1	-	-	-	-	-	-	-	-	-	-	-	-	192	TambonNon Rasi
ตำบลโนนแดง	295	12	1	1	-	-	-	-	-	-	-	-	-	-	-	-	281	TambonNon Daeng
ตำบลหนองจิก	296	39	7	5	1	-	-	-	-	-	-	-	-	-	-	-	244	TambonNong Chik
ตำบลบัวมาศ	156	10	4	1	2	-	4	-	-	-	-	-	-	-	-	-	135	TambonBua Mat
ตำบลหนองคูขาด	202	13	1	2	2	-	-	-	-	-	-	-	-	-	-	-	184	TambonNong Khu Khat
ตำบลวังใหม่	137	2	3	-	-	-	-	1	-	-	-	-	-	-	-	-	131	TambonWang Mai
ตำบลยาง	156	18	-	1	1	1	1	1	-	-	-	-	-	-	-	-	132	TambonYang
ตำบลหนองสิม	179	28	5	1	-	-	2	-	-	-	-	-	-	-	-	-	143	TambonNong Sim
ตำบลหนองโก	121	4	2	2	1	-	-	-	-	-	-	-	-	-	-	-	111	TambonNong Ko
ตำบลดอนวัว	200	13	1	1	2	-	-	-	-	-	-	1	-	-	-	-	182	TambonDon Ngua
อำเภอนาเชือก	2,660	250	27	10	5	1	2	4	1	3	1	1	1	1	1	2,356	AmphoeNa Chueak	
ตำบลนาเชือก	662	93	10	4	2	1	1	2	1	1	1	1	1	1	1	547	TambonNa Chueak	
ตำบลลำโรง	156	12	1	-	-	-	-	-	-	-	-	-	-	-	-	-	143	TambonSamong
ตำบลหนองแดง	123	4	2	-	-	-	-	-	-	-	-	-	-	-	-	-	117	TambonNong Daeng
ตำบลเขาไร่	450	65	2	2	-	-	-	-	-	-	-	-	-	-	-	-	381	TambonKhwao Rai
ตำบลหนองโพธิ์	216	33	-	-	1	-	-	-	-	1	-	-	-	-	-	-	180	TambonNong Pho
ตำบลปอพาน	293	14	5	3	-	-	1	-	-	1	-	-	-	-	-	-	269	TambonPo Phan
ตำบลหนองเม็ก	315	13	4	1	1	-	-	-	-	-	-	-	-	-	-	-	295	TambonNong Mek
ตำบลหนองเรือ	139	9	-	-	1	-	-	-	-	1	-	-	-	-	-	-	128	TambonNong Ruea
ตำบลหนองกุง	108	1	2	-	-	-	-	-	-	-	-	-	-	-	-	-	105	TambonNong Kung
ตำบลสันป่าตอง	198	6	1	-	-	-	-	-	-	-	-	-	-	-	-	-	191	TambonSan Pa Tong
อำเภอชัยภูมิพิสัย	3,516	333	64	22	13	5	6	9	10	10	3	6	9	10	3,054	AmphoePhayakkhaphum Phisai		
ตำบลปะทอแลน	953	210	37	5	3	2	2	2	2	1	1	1	1	1	691	TambonPalan		
ตำบลกัมป	211	10	2	-	-	-	-	-	-	-	-	-	-	-	-	-	199	TambonKam Pu
ตำบลเวียงสะอาด	342	6	8	3	2	-	-	-	-	-	-	-	-	-	-	-	323	TambonWiang Sa-at
ตำบลเม็กดำ	186	14	1	1	1	2	2	2	5	-	-	-	-	-	-	-	158	TambonMek Dam
ตำบลนสีนวล	378	6	5	5	2	-	-	-	-	-	-	-	-	-	-	-	360	TambonNa Si Nuan
ตำบลราชบุรีเจริญ	125	10	2	1	-	1	1	3	1	1	-	-	-	-	-	-	106	TambonRat Charoen
ตำบลหนองบัวแก้ว	149	2	-	-	-	-	-	-	-	-	-	-	-	-	-	-	147	TambonNong Bua Kaeo
ตำบลเมืองเตา	179	5	1	1	1	-	-	-	-	-	-	-	-	-	-	-	170	TambonMueang Tao

ตาราง 6 จำนวนสถานประกอบการ จำนวนคนขนาดของสถานประกอบการ (จำนวนลูกจ้าง) อำเภอและตำบล (ต่อ)
TABLE 6 NUMBER OF ESTABLISHMENTS BY SIZE OF ESTABLISHMENT (NUMBER OF EMPLOYEES), AMPHOE AND TAMBON (Contd.)

อำเภอ/ตำบล	จำนวน สถานประกอบการ	ขนาดของสถานประกอบการ (จำนวนลูกจ้าง) Size of establishment (Number of employees)											Amphoe/Tambon					
		Number of establishments																
		1 - 5	6 - 10	11- 15	16 - 20	21 - 25	26 - 30	31 - 50	51 - 100	101 - 200	201 - 500	501 - 1,000		> 1,000	ไม่ มี No			
ตำบลลานสะแก	275	44	5	-	1	-	-	1	-	-	-	1	-	-	-	-	223	TambonLan Sakae
ตำบลเวียงชัย	178	2	1	1	1	-	-	1	-	-	1	-	-	-	-	-	172	TambonWiang Chai
ตำบลหนองบัว	146	-	1	-	-	-	-	-	-	-	-	-	-	-	-	-	145	TambonNong Bua
ตำบลราษฎร์พัฒนา	178	12	1	2	2	-	-	1	-	-	-	1	-	-	-	-	159	TambonRat Phatthana
ตำบลเมืองเสื่อ	140	11	-	3	-	-	-	-	-	-	-	-	-	-	-	-	126	TambonMueang Suea
ตำบลการเอน	76	1	-	-	-	-	-	-	-	-	-	-	-	-	-	-	75	TambonPhan Aen
อำเภอวาปีปทุม	4,452	379	47	21	13	4	5	5	8	5	8	5	8	5	8	3,970	AmphoeWapi Pathum	
ตำบลหนองแสง	999	160	14	3	4	-	1	-	1	-	-	-	-	-	-	-	816	TambonNong Saeng
ตำบลขามป้อม	175	10	2	-	-	-	-	-	1	-	-	-	-	-	-	-	162	TambonKham Pom
ตำบลเสือโก้ก	335	6	1	1	2	-	-	-	-	-	-	-	-	-	-	-	325	TambonSuea Kok
ตำบลคงใหญ่	195	15	3	1	1	-	-	-	2	-	-	-	-	-	-	-	172	TambonDong Yai
ตำบลโพธิ์ชัย	287	15	1	-	-	-	-	-	1	-	-	-	-	-	-	-	270	TambonPho Chai
ตำบลหัวเรือ	524	34	3	2	2	1	3	1	1	-	-	-	-	-	-	-	477	TambonHua Ruea
ตำบลแคน	259	23	1	1	1	-	1	-	-	-	-	-	-	-	-	-	232	TambonKhaen
ตำบลจัวบา	200	12	1	4	-	1	-	1	2	-	-	-	-	-	-	-	179	TambonNgua Ba
ตำบลนาข่า	272	22	4	1	-	-	-	-	-	-	-	-	-	-	-	-	245	TambonNa Kha
ตำบลบ้านหวาย	324	13	1	2	-	1	-	1	2	-	-	-	-	-	-	-	305	TambonBan Wai
ตำบลหนองไธ	164	11	4	2	-	-	-	-	-	-	-	-	-	-	-	-	147	TambonNong Hai
ตำบลประชาพัฒนา	119	11	3	-	-	-	-	-	-	-	-	-	-	-	-	-	105	TambonPracha Phatthana
ตำบลหนองทุ่ม	212	22	5	2	1	1	-	-	-	-	-	-	-	-	-	-	181	TambonNong Thum
ตำบลหนองแสน	223	4	1	2	-	-	-	-	-	-	-	-	-	-	-	-	216	TambonNong Saen
ตำบลโคกสีทองกลาง	164	21	3	-	2	-	-	-	-	-	-	-	-	-	-	-	138	TambonKhok Si Thonglang
อำเภอนาตุ้ม	1,665	112	6	1	2	2	1	5	1	1	1	5	1	1	1,535	AmphoeNa Tun		
ตำบลนาตุ้ม	352	54	2	-	-	-	-	-	-	-	-	-	-	-	-	-	296	TambonNa Tun
ตำบลหนองไผ่	94	9	-	-	1	1	1	1	-	-	-	-	-	-	-	-	81	TambonNong Phai
ตำบลหนองคู	161	14	-	-	-	-	-	-	-	-	-	-	-	-	-	-	147	TambonNong Khu
ตำบลคงนึ่ง	181	11	-	-	-	-	-	-	-	-	-	-	-	-	-	-	169	TambonDong Bang
ตำบลคงวาน	154	3	2	-	1	-	-	-	2	-	-	-	-	-	-	-	146	TambonDong Duan
ตำบลหัวดง	364	9	-	1	-	-	-	-	1	-	-	-	-	-	-	-	353	TambonHua Dong
ตำบลคงยาง	169	5	-	-	-	1	-	-	-	-	-	-	-	-	-	-	162	TambonDong Yang
ตำบลภูสีทันดร	99	3	2	-	-	-	-	-	-	-	-	-	-	-	-	-	94	TambonKu Santarat
ตำบลพระธาตุ	91	4	-	-	-	-	-	-	-	-	-	-	-	-	-	-	87	TambonPhra That
อำเภอยางสีสุราช	1,962	42	11	5	4	4	2	4	3	1	3	4	3	1	1,890	AmphoeYang Sisurat		
ตำบลยางสีสุราช	399	21	2	1	-	-	-	-	-	-	-	-	-	-	-	-	375	TambonYang Sisurat

ตาราง 6 จำนวนสถานประกอบการ จำนวนคนขนาดของสถานประกอบการ (จำนวนลูกจ้าง) อำเภอและตำบล (ต่อ)
TABLE 6 NUMBER OF ESTABLISHMENTS BY SIZE OF ESTABLISHMENT (NUMBER OF EMPLOYEES), AMPHOE AND TAMBON (Contd.)

อำเภอ/ตำบล	จำนวน สถานประกอบการ Number of establishments	ขนาดของสถานประกอบการ (จำนวนลูกจ้าง) Size of establishment (Number of employees)											Amphoe/Tambon				
		1 - 5	6 - 10	11- 15	16 - 20	21 - 25	26 - 30	31 - 50	51 - 100	101 - 200	201 - 500	501 - 1,000		> 1,000			
		ไม่มี No															
ตำบลบุญ	367	4	1	1	-	1	-	1	-	1	-	-	-	-	-	358	TambonNa Phu
ตำบลแวงตง	356	6	1	-	-	2	-	-	3	-	-	-	-	-	-	342	TambonWaeng Dong
ตำบลบ้านภู	252	3	3	-	-	1	-	-	-	-	-	-	-	-	-	245	TambonBan Khu
ตำบลดงเมือง	241	1	-	1	-	-	2	1	-	-	-	-	-	-	-	236	TambonDong Mueang
ตำบลขามเรียน	171	2	1	1	-	-	-	-	-	-	-	-	-	-	-	167	TambonKham Rian
ตำบลหนองบัวสำนัฐ	176	5	3	1	-	-	-	-	-	-	-	-	-	-	-	167	TambonNong Bua Santu
อำเภอตุ้ง	930	42	10	4	-	-	1	1	-	1	-	-	-	-	-	871	AmphoeKut Rang
ตำบลกุดรัง	196	12	6	1	-	-	-	-	-	-	-	-	-	-	-	177	TambonKut Rang
ตำบลนาโพธิ์	294	9	2	1	-	-	-	-	-	1	-	-	-	-	-	281	TambonNa Pho
ตำบลเลิงแฝก	152	5	2	-	-	-	-	-	-	-	-	-	-	-	-	145	TambonLoeng Faek
ตำบลหนองแวง	134	9	-	-	-	-	-	1	-	-	-	-	-	-	-	124	TambonNong Waeng
ตำบลห้วยเตย	154	7	-	2	-	-	1	-	-	-	-	-	-	-	-	144	TambonHuai Toei
อำเภอชื่นชม	855	24	4	2	2	-	2	-	-	-	2	-	-	-	1	820	AmphoeChuen Chom
ตำบลชื่นชม	198	2	1	-	-	-	1	-	-	-	-	-	-	-	-	194	TambonChuen Chom
ตำบลกุดปลาตก	191	8	-	1	-	-	-	-	-	-	-	-	-	-	-	182	TambonKut Pla Duk
ตำบลเหล่าดอกลำไย	204	1	1	1	2	-	1	-	-	-	-	-	-	1	-	197	TambonLao Dokmai
ตำบลหนองสูง	262	13	2	-	-	-	-	-	-	-	-	-	-	-	-	247	TambonNong Kung
ในเขตเทศบาล	12,273	2,183	254	79	37	14	11	17	12	5	-	-	-	-	-	9,661	Municipal area
อำเภอเมืองมหาสารคาม	4,819	972	123	43	15	8	8	12	9	3	-	-	-	-	-	3,626	AmphoeMueang Maha Sarakham
ตำบลตลาด	4,637	944	121	42	14	8	8	12	9	2	-	-	-	-	-	3,477	TambonTalat
ตำบลแวงน่าง	182	28	2	1	1	-	-	-	-	1	-	-	-	-	-	149	TambonWaeng Nang
อำเภอแคว	570	30	8	5	5	-	-	-	-	-	-	-	-	-	-	522	AmphoeKae Dam
ตำบลแควดำ	228	20	4	2	5	-	-	-	-	-	-	-	-	-	-	197	TambonKae Dam
ตำบลมิตรภาพ	342	10	4	3	-	-	-	-	-	-	-	-	-	-	-	325	TambonMittraphap
อำเภอโกสุมพิสัย	607	111	18	4	1	-	-	-	-	1	-	-	-	-	-	472	AmphoeKosum Phisai
ตำบลหัวขวาง	607	111	18	4	1	-	-	-	-	1	-	-	-	-	-	472	TambonHua Khwang
อำเภอกันทรวิชัย	1,910	283	19	5	5	3	1	-	-	-	-	-	-	-	-	1,593	AmphoeKantharawichai
ตำบลโคกพระ	273	49	3	-	-	-	-	-	-	-	-	-	-	-	-	221	TambonKhok Phra
ตำบลท่าขอนยาง	806	188	11	4	4	3	1	-	1	-	-	-	-	-	-	594	TambonTha Khon Yang
ตำบลขามเรียง	831	46	5	1	1	-	-	-	-	-	-	-	-	-	-	778	TambonKham Rieng
อำเภอเชียงยืน	587	106	15	7	3	1	-	-	-	-	-	-	-	-	-	455	AmphoeChiang Yuen
ตำบลเชียงยืน	470	99	11	5	2	-	-	-	-	-	-	-	-	-	-	353	TambonChiang Yuen
ตำบลโพหนอง	117	7	4	2	1	1	-	-	-	-	-	-	-	-	-	102	TambonPhon Thong

ตาราง 6 จำนวนสถานประกอบการ จำนวนคนขนาดของสถานประกอบการ (จำนวนลูกจ้าง) อำเภอและตำบล (ต่อ)
 TABLE 6 NUMBER OF ESTABLISHMENTS BY SIZE OF ESTABLISHMENT (NUMBER OF EMPLOYEES), AMPHOE AND TAMBON (Contd.)

อำเภอ/ตำบล	จำนวน สถานประกอบการ Number of establishments	ขนาดของสถานประกอบการ (จำนวนลูกจ้าง) Size of establishment (Number of employees)											อำเภอ/Tambon						
		1 - 5	6 - 10	11- 15	16 - 20	21 - 25	26 - 30	31 - 50	51 - 100	101 - 200	201 - 500	501 - 1,000		> 1,000					
		ไม่มี No																	
อำเภอบรบือ	603	155	12	3	-	-	-	-	-	-	-	-	-	-	-	-	432	AmphoeBorabue	
ตำบลบรบือ	603	155	12	3	-	-	-	-	-	-	-	-	-	-	-	-	-	432	TambonBorabue
อำเภอนาเชือก	575	92	10	3	2	-	-	-	-	-	-	2	-	1	-	-	-	465	AmphoeNa Chueak
ตำบลนาเชือก	550	85	9	3	2	-	-	-	-	-	-	2	-	1	-	-	-	448	TambonNa Chueak
ตำบลเขวาไร่	25	7	1	-	-	-	-	-	-	-	-	-	-	-	-	-	-	17	TambonKhwao Rai
อำเภอพยัคฆภูมิพิสัย	884	238	39	5	2	2	2	2	2	2	2	2	2	2	2	2	2	594	AmphoePhayakkhaphum Phisai
ตำบลปะทิว	793	206	35	5	1	2	2	2	2	2	2	2	2	2	2	2	2	540	TambonPalan
ตำบลลานสะแก	91	32	4	-	1	-	-	-	-	-	-	-	-	-	-	-	-	54	TambonLan Sakae
อำเภอวาปีปทุม	545	112	6	2	4	-	-	-	-	-	-	-	-	1	-	-	-	420	AmphoeWapi Pathum
ตำบลหนองแสง	545	112	6	2	4	-	-	-	-	-	-	-	-	1	-	-	-	420	TambonNong Saeng
อำเภอนาดูน	720	63	2	1	-	-	-	-	-	-	-	-	-	-	1	-	-	653	AmphoeNa Dun
ตำบลนาดูน	352	54	2	-	-	-	-	-	-	-	-	-	-	-	-	-	-	296	TambonNa Dun
ตำบลหัวดง	364	9	-	1	-	-	-	-	-	-	-	-	-	-	1	-	-	353	TambonHua Dong
ตำบลพระธาตุ	4	-	-	-	-	-	-	-	-	-	-	-	-	-	-	-	-	4	TambonPhra That
อำเภอชื่นชม	453	21	2	1	-	-	-	-	-	-	-	-	-	-	-	-	-	429	AmphoeChuen Chom
ตำบลคุปลาตุก	191	8	-	1	-	-	-	-	-	-	-	-	-	-	-	-	-	182	TambonKut Pla Duk
ตำบลหนองสูง	262	13	2	-	-	-	-	-	-	-	-	-	-	-	-	-	-	247	TambonNong Sung
นอกเขตเทศบาล	27,045	1,593	314	129	70	31	38	48	8	5	3	1	24,774	1	24,774	1	24,774	Non - municipal area	
อำเภอเมืองมหาสารคาม	4,104	361	75	33	13	7	7	9	2	1	2	1	3,593	2	3,593	2	3,593	AmphoeMueang Maha Sarakham	
ตำบลเขวา	754	67	7	4	1	-	2	6	-	-	-	-	667	-	667	-	667	TambonKhwao	
ตำบลท่าตูม	288	12	4	-	1	-	-	1	-	-	-	-	270	-	270	-	270	TambonTha Tum	
ตำบลแวงน่าง	417	60	10	4	1	-	-	-	-	-	-	-	341	-	341	-	341	TambonWaeng Nang	
ตำบลโคกก่อ	287	10	3	1	1	-	1	1	-	-	-	-	270	-	270	-	270	TambonKhok Ko	
ตำบลดอนหัวน้	267	34	8	8	-	2	-	1	-	-	-	-	213	-	213	-	213	TambonDon Wan	
ตำบลแก้ง	425	74	13	9	3	3	1	1	-	-	-	-	320	-	320	-	320	TambonKoeng	
ตำบลแก้งเลิงจาน	227	28	10	2	-	1	1	1	-	-	-	-	184	-	184	-	184	TambonKaeng Loeng Chan	
ตำบลท่าสองคอน	562	40	9	-	1	1	2	1	-	-	-	-	508	-	508	-	508	TambonTha Song Khon	
ตำบลลาดพัฒนา	236	7	4	3	-	-	-	-	-	-	-	-	222	-	222	-	222	TambonLat Phatthana	
ตำบลหนองบึง	165	16	2	1	1	-	-	-	-	-	-	-	145	-	145	-	145	TambonNong Buing	
ตำบลห้วยแ่ง	118	10	1	-	1	-	-	-	-	-	-	-	106	-	106	-	106	TambonHuai Aeng	
ตำบลหนองโน	181	2	1	1	3	-	-	-	-	-	-	-	174	-	174	-	174	TambonNong No	
ตำบลบัวค้อ	177	1	3	-	-	-	-	-	-	-	-	-	173	-	173	-	173	TambonBua Kho	

ตาราง 6 จำนวนสถานประกอบการ จำนวนคนขนาดของสถานประกอบการ (จำนวนลูกจ้าง) อำเภอและตำบล (ต่อ)
 TABLE 6 NUMBER OF ESTABLISHMENTS BY SIZE OF ESTABLISHMENT (NUMBER OF EMPLOYEES), AMPHOE AND TAMBON (Contd.)

อำเภอ/ตำบล	จำนวน สถานประกอบการ Number of establishments	ขนาดของสถานประกอบการ (จำนวนลูกจ้าง) Size of establishment (Number of employees)											อำเภอ/Tambon			
		1 - 5	6 - 10	11 - 15	16 - 20	21 - 25	26 - 30	31 - 50	51 - 100	101 - 200	201 - 500	501 - 1,000		> 1,000		
		ไม่มี No														
อำเภอแควดำ	694	34	13	1	5	-	1	2	-	-	1	-	-	-	637	AmphoeKae Dam
ตำบลแมค่า	206	9	4	-	1	-	-	1	-	-	1	-	-	-	190	TambonKae Dam
ตำบลวังแสง	219	15	9	1	4	-	1	1	-	-	-	-	-	-	188	TambonWang Saeng
ตำบลหนองสูง	103	4	-	-	-	-	-	-	-	-	-	-	-	-	99	TambonNong Kung
ตำบลโนนภิบาล	166	6	-	-	-	-	-	-	-	-	-	-	-	-	160	TambonNon Phiban
อำเภอโกสุมพิสัย	2,768	111	23	10	8	3	5	9	3	1	2	1	-	-	2,592	AmphoeKosum Phisai
ตำบลหัวขวาง	162	9	-	-	1	-	-	-	-	1	-	-	-	-	151	TambonHua Khwang
ตำบลยางน้อย	159	11	2	1	1	-	-	-	1	-	-	-	-	-	143	TambonYang Noi
ตำบลวังยาว	113	1	-	2	-	-	-	-	-	-	-	-	-	-	110	TambonWang Yao
ตำบลเขวาไร่	216	8	1	1	2	1	-	-	-	1	-	-	-	-	203	TambonKhwao Rai
ตำบลแพง	312	17	2	-	3	-	-	-	-	1	2	-	-	-	286	TambonPhaeng
ตำบลแก้งแก	221	14	7	2	-	-	-	1	-	-	-	1	-	-	196	TambonKaeng Kae
ตำบลหนองเหล็ก	250	6	2	2	-	-	-	3	1	-	-	-	-	-	236	TambonNong Lek
ตำบลหนองบัว	129	3	-	-	-	-	-	-	-	-	-	-	-	-	126	TambonNong Bua
ตำบลเหล่า	162	-	1	-	1	-	-	1	1	-	-	-	-	-	158	TambonLao
ตำบลเขื่อน	148	3	1	-	-	-	-	-	-	-	1	-	-	-	143	TambonKhuean
ตำบลหนองบอน	155	11	1	1	-	-	2	1	-	-	-	-	-	-	139	TambonNong Bon
ตำบลโพนงาม	108	4	-	-	-	-	-	-	-	-	-	-	-	-	104	TambonPhon Ngam
ตำบลยางท่าแจ้ง	168	7	3	-	-	-	-	-	-	-	-	-	-	-	158	TambonYang Tha Chaeng
ตำบลแห่ใต้	136	3	1	-	-	1	2	-	-	-	-	-	-	-	129	TambonHae Tai
ตำบลหนองกงสุวรรณค์	147	6	1	-	-	-	-	1	-	-	-	-	-	-	139	TambonNong Kung Sawan
ตำบลเลิงใต้	68	4	-	-	-	-	-	-	-	-	-	-	-	-	64	TambonLoeng Tai
ตำบลดอนกลาง	114	4	1	1	-	1	-	-	-	1	-	-	-	-	107	TambonDon Klang
อำเภอกันทรวิชัย	1,889	99	27	6	3	-	-	-	-	-	-	-	-	-	1,754	AmphoeKantharawichai
ตำบลโคกพระ	177	11	-	1	-	-	-	-	-	-	-	-	-	-	165	TambonKhok Phra
ตำบลคันธารราษฎร์	188	16	9	1	-	-	-	-	-	-	-	-	-	-	162	TambonKhan Than Rat
ตำบลมะค่า	163	6	4	-	-	-	-	-	-	-	-	-	-	-	153	TambonMakha
ตำบลนสีนวน	312	21	5	-	1	-	-	-	-	-	-	-	-	-	285	TambonNa Si Nuan
ตำบลเขวาใหญ่	282	4	-	-	-	-	-	-	-	-	-	-	-	-	278	TambonKhwao Yai
ตำบลศรีสุข	227	22	1	1	2	-	-	-	-	-	-	-	-	-	201	TambonSi Suk
ตำบลกุดไผ่	244	3	1	-	-	-	-	-	-	-	-	-	-	-	240	TambonKut Sai Cho
ตำบลขามเฒ่าพัฒนา	296	16	7	3	-	-	-	-	-	-	-	-	-	-	270	TambonKham Thao Phatthana

ตาราง 6 จำนวนสถานประกอบการ จำนวนคนขนาดของสถานประกอบการ (จำนวนลูกจ้าง) อำเภอและตำบล (ต่อ)
 TABLE 6 NUMBER OF ESTABLISHMENTS BY SIZE OF ESTABLISHMENT (NUMBER OF EMPLOYEES), AMPHOE AND TAMBON (Contd.)

อำเภอ/ตำบล	จำนวน สถานประกอบการ Number of establishments	ขนาดของสถานประกอบการ (จำนวนลูกจ้าง) Size of establishment (Number of employees)											Amphoe/Tambon			
		1 - 5	6 - 10	11- 15	16 - 20	21 - 25	26 - 30	31 - 50	51 - 100	101 - 200	201 - 500	501 - 1,000		> 1,000		
		ไม่ มี No														
อำเภอชัยขิมน	1,550	95	20	10	5	3	1	1	1	1	1	1	1	1	1,413	AmphoeChiang Yuen
ตำบลเชียงยืน	336	40	6	4	1	1	-	-	-	-	-	-	-	-	284	TambonChiang Yuen
ตำบลหนองซอน	179	4	1	-	1	-	-	-	-	-	-	-	1	-	172	TambonNong Son
ตำบลคอนเงิน	157	16	2	1	1	1	-	-	-	-	-	-	-	-	136	TambonDon Ngoen
ตำบลกู่ทอง	284	19	4	2	2	1	1	1	-	-	-	-	-	-	254	TambonKu Thong
ตำบลนาทอง	168	5	2	2	-	-	-	-	-	-	-	-	1	-	158	TambonNa Thong
ตำบลเสื่อเต่า	258	5	5	1	-	-	-	-	-	-	-	-	-	-	247	TambonSuea Thao
ตำบลเหล่าบัวบาน	168	6	-	-	-	-	-	-	-	-	-	-	-	-	162	TambonLao Bua Ban
อำเภอบรบือ	3,177	237	46	16	9	4	7	4	2	2	2	4	2	1	2,850	AmphoeBorabue
ตำบลบรบือ	278	33	8	-	-	2	-	-	-	-	-	-	-	-	234	TambonBorabue
ตำบลบ่อใหญ่	232	17	4	1	-	-	-	-	-	-	-	-	-	-	210	TambonBo Yai
ตำบลวังไชย	152	12	1	-	-	-	-	1	-	-	-	-	-	-	138	TambonWang Chai
ตำบลหนองม่วง	194	9	2	-	-	-	-	-	-	-	-	-	-	-	183	TambonNong Muang
ตำบลก่ำพิ์	362	7	3	-	-	-	-	-	-	-	-	1	-	-	350	TambonKamphi
ตำบลโนนราษี	217	20	4	1	-	-	-	-	-	-	-	-	-	-	192	TambonNon Rasi
ตำบลโนนแดง	295	12	1	1	-	-	-	-	-	-	-	-	-	-	281	TambonNon Daeng
ตำบลหนองจิก	296	39	7	5	1	-	-	-	-	-	-	-	-	-	244	TambonNong Chik
ตำบลบัวมาศ	156	10	4	1	2	-	4	-	-	-	-	-	-	-	135	TambonBua Mat
ตำบลหนองคูขาด	202	13	1	2	2	-	-	-	-	-	-	-	-	-	184	TambonNong Khu Khat
ตำบลวังใหม่	137	2	3	-	-	1	-	-	-	-	-	-	-	-	131	TambonWang Mai
ตำบลยาง	156	18	-	1	1	1	1	1	1	1	1	1	1	1	132	TambonYang
ตำบลหนองสิม	179	28	5	1	-	-	2	-	-	-	-	-	-	-	143	TambonNong Sim
ตำบลหนองโก	121	4	2	2	1	-	-	-	1	-	-	-	-	-	111	TambonNong Ko
ตำบลดอนแก้ว	200	13	1	1	2	-	-	-	-	1	-	-	-	-	182	TambonDon Ngua
อำเภอนาเชือก	2,085	158	17	7	3	1	2	2	3	1	2	2	1	1	1,891	AmphoeNa Chueak
ตำบลนาเชือก	112	8	1	1	-	1	1	1	1	1	1	1	1	1	99	TambonNa Chueak
ตำบลลำโรง	156	12	1	-	-	-	-	-	-	-	-	-	-	-	143	TambonSamrong
ตำบลหนองแดง	123	4	2	-	-	-	-	-	-	-	-	-	-	-	117	TambonNong Daeng
ตำบลเขาวัวไร่	425	58	1	2	-	-	-	-	-	-	-	-	-	-	364	TambonKhwao Rai
ตำบลหนองโพธิ์	216	33	-	-	1	-	-	-	1	-	-	-	-	-	180	TambonNong Pho
ตำบลบ่อพาน	293	14	5	3	-	-	1	-	1	-	-	-	-	-	269	TambonPo Phan
ตำบลหนองเม็ก	315	13	4	1	1	-	-	-	-	-	-	-	1	-	295	TambonNong Mek
ตำบลหนองเรือ	139	9	-	-	1	-	-	-	-	-	-	-	-	-	128	TambonNong Ruea
ตำบลหนองกุง	108	1	2	-	-	-	-	-	-	-	-	-	-	-	105	TambonNong Kung
ตำบลสันป่าตอง	198	6	1	-	-	-	-	-	-	-	-	-	-	-	191	TambonSan Pa Tong

ตาราง 6 จำนวนสถานประกอบการ จำนวนคนขนาดของสถานประกอบการ (จำนวนลูกจ้าง) อำเภอและตำบล (ต่อ)
 TABLE 6 NUMBER OF ESTABLISHMENTS BY SIZE OF ESTABLISHMENT (NUMBER OF EMPLOYEES), AMPHOE AND TAMBON (Contd.)

อำเภอ/ตำบล	จำนวน สถานประกอบการ Number of establishments	ขนาดของสถานประกอบการ (จำนวนลูกจ้าง) Size of establishment (Number of employees)											อำเภอ/Tambon					
		1 - 5	6 - 10	11- 15	16 - 20	21 - 25	26 - 30	31 - 50	51 - 100	101 - 200	201 - 500	501 - 1,000		> 1,000				
		ไม่มี No																
อำเภอพิบูลย์รักษ์	2,632	95	25	17	11	3	4	7	10	-	-	-	-	-	-	-	2,460	AmphoePhayakkhaphum Phisai
ตำบลปะหลาน	160	4	2	-	2	-	-	-	1	-	-	-	-	-	-	-	151	TambonPalan
ตำบลกัมป	211	10	2	-	-	-	-	-	-	-	-	-	-	-	-	-	199	TambonKam Pu
ตำบลเวียงสะอาก	342	6	8	3	2	-	-	-	-	-	-	-	-	-	-	-	323	TambonWiang Sa-at
ตำบลเม็กดำ	186	14	1	1	1	2	2	2	5	-	-	-	-	-	-	-	158	TambonMek Dam
ตำบลนเสินวล	378	6	5	5	2	-	-	-	-	-	-	-	-	-	-	-	360	TambonNa Si Nuan
ตำบลราชภูริเจริญ	125	10	2	1	-	1	1	3	1	-	-	-	-	-	-	-	106	TambonRat Charoen
ตำบลหนองบัวแก้ว	149	2	-	-	-	-	-	-	1	-	-	-	-	-	-	-	147	TambonNong Bua Kaeo
ตำบลเมืองเตา	179	5	1	1	1	-	-	-	1	-	-	-	-	-	-	-	170	TambonMueang Tao
ตำบลลานสะแก	184	12	1	-	-	-	-	-	1	-	-	-	-	-	-	-	169	TambonLan Sakae
ตำบลเวียงชัย	178	2	1	1	1	-	1	-	-	-	1	-	-	-	-	-	172	TambonWiang Chai
ตำบลหนองบัว	146	-	1	-	-	-	-	-	-	-	-	-	-	-	-	-	145	TambonNong Bua
ตำบลราชภูริพัฒนา	178	12	1	2	2	-	-	1	1	-	-	-	-	-	-	-	159	TambonRat Phatthana
ตำบลเมืองเสื่อ	140	11	-	3	-	-	-	-	-	-	-	-	-	-	-	-	126	TambonMueang Suea
ตำบลการเอน	76	1	-	-	-	-	-	-	-	-	-	-	-	-	-	-	75	TambonPhan Aen
อำเภอวาปีปทุม	3,907	267	41	19	9	4	5	5	7	-	-	-	-	-	-	-	3,550	AmphoeWapi Pathum
ตำบลหนองแสง	454	48	8	1	-	-	1	-	-	-	1	-	-	-	-	-	396	TambonNong Saeng
ตำบลขามป้อม	175	10	2	-	-	-	-	-	1	-	-	-	-	-	-	-	162	TambonKham Pom
ตำบลเสือโก้ก	335	6	1	1	2	-	-	-	-	-	-	-	-	-	-	-	325	TambonSuea Kok
ตำบลคงใหญ่	195	15	3	1	1	-	-	2	1	-	-	-	-	-	-	-	172	TambonDong Yai
ตำบลโพธิ์ชัย	287	15	1	-	-	-	-	-	1	-	-	-	-	-	-	-	270	TambonPho Chai
ตำบลหัวเรือ	524	34	3	2	2	1	3	1	1	-	-	-	-	-	-	-	477	TambonHua Ruea
ตำบลแคน	259	23	1	1	1	-	1	-	-	-	1	-	-	-	-	-	232	TambonKhaen
ตำบลวังบา	200	12	1	4	-	1	-	1	2	-	-	-	-	-	-	-	179	TambonNgua Ba
ตำบลนาข่า	272	22	4	1	-	-	-	-	-	-	-	-	-	-	-	-	245	TambonNa Kha
ตำบลบ้านหวาย	324	13	1	2	-	1	-	-	2	-	-	-	-	-	-	-	305	TambonBan Wai
ตำบลหนองไธ	164	11	4	2	-	-	-	-	-	-	-	-	-	-	-	-	147	TambonNong Hai
ตำบลประชาพัฒนา	119	11	3	-	-	-	-	-	-	-	-	-	-	-	-	-	105	TambonPracha Phatthana
ตำบลหนองทุ่ม	212	22	5	2	1	1	-	-	-	-	-	-	-	-	-	-	181	TambonNong Thum
ตำบลหนองแสน	223	4	1	2	-	-	-	-	-	-	-	-	-	-	-	-	216	TambonNong Saen
ตำบลโคกสีทองกลาง	164	21	3	-	2	-	-	-	-	-	-	-	-	-	-	-	138	TambonKhok Si Thonglang
อำเภอนาดูน	945	49	4	-	2	2	1	4	1	-	-	-	-	-	-	-	882	AmphoeNa Dun
ตำบลหนองไผ่	94	9	-	-	1	1	1	1	-	-	-	-	-	-	-	-	81	TambonNong Phai
ตำบลหนองตุ	161	14	-	-	-	-	-	-	-	-	-	-	-	-	-	-	147	TambonNong Khu

ตาราง 6 จำนวนสถานประกอบการ จำนวนคนขนาดของสถานประกอบการ (จำนวนลูกจ้าง) อำเภอและตำบล (ต่อ)
TABLE 6 NUMBER OF ESTABLISHMENTS BY SIZE OF ESTABLISHMENT (NUMBER OF EMPLOYEES), AMPHOE AND TAMBON (Contd.)

อำเภอ/ตำบล	จำนวน สถานประกอบการ Number of establishments	ขนาดของสถานประกอบการ (จำนวนลูกจ้าง) Size of establishment (Number of employees)											Amphoe/Tambon						
		1 - 5	6 - 10	11- 15	16 - 20	21 - 25	26 - 30	31 - 50	51 - 100	101 - 200	201 - 500	501 - 1,000		> 1,000					
		ไม่มี No																	
ตำบลคงมิ่ง	181	11	-	-	-	-	-	-	-	-	-	-	-	-	-	-	169	TambonDong Bang	
ตำบลคงดวน	154	3	2	-	1	-	-	-	-	-	-	-	-	-	-	-	-	146	TambonDong Duan
ตำบลคงยาง	169	5	-	-	-	1	-	-	-	-	-	-	1	-	-	-	-	162	TambonDong Yang
ตำบลคูสินรัตน	99	3	2	-	-	-	-	-	-	-	-	-	-	-	-	-	-	94	TambonKu Santarat
ตำบลพระธาตุ	87	4	-	-	-	-	-	-	-	-	-	-	-	-	-	-	-	83	TambonPhra That
อำเภอขามเฒ่า	1,962	42	11	5	4	2	4	3	1	3	1	1	1	1	1	1	1,890	AmphoeYang Sisurat	
ตำบลยางสีสุราช	399	21	2	1	-	-	-	-	-	-	-	-	-	-	-	-	-	375	TambonYang Sisurat
ตำบลนาภู	367	4	1	1	-	1	-	1	-	1	-	-	-	-	-	-	-	358	TambonNa Phu
ตำบลเวียงตง	356	6	1	-	-	2	-	2	-	3	-	-	-	-	-	-	-	342	TambonWaeng Dong
ตำบลบ้านภู	252	3	3	-	-	1	-	-	-	-	-	-	-	-	-	-	-	245	TambonBan Khu
ตำบลคงเมือง	241	1	-	1	-	2	-	1	-	-	-	-	-	-	-	-	-	236	TambonDong Mueang
ตำบลขามเฒ่า	171	2	1	1	-	-	-	-	-	-	-	-	-	-	-	-	-	167	TambonKham Rian
ตำบลหนองบัวลำภู	176	5	3	1	-	-	-	-	-	-	-	-	-	-	-	-	-	167	TambonNong Bua Santu
อำเภอคุดรัง	930	42	10	4	1	1	1	1	1	1	1	1	1	1	1	1	871	AmphoeKut Rang	
ตำบลคุดรัง	196	12	6	1	-	-	-	-	-	-	-	-	-	-	-	-	-	177	TambonKut Rang
ตำบลนาโพธิ์	294	9	2	1	-	-	-	-	-	-	-	-	-	1	-	-	-	281	TambonNa Pho
ตำบลเลิงแฝก	152	5	2	-	-	-	-	-	-	-	-	-	-	-	-	-	-	145	TambonLoeng Faek
ตำบลหนองแวง	134	9	-	-	-	-	-	-	-	1	-	-	-	-	-	-	-	124	TambonNong Waeng
ตำบลห้วยเตย	154	7	-	2	-	1	-	1	-	-	-	-	-	-	-	-	-	144	TambonHuai Toei
อำเภอชื่นชม	402	3	2	1	2	2	2	2	1	1	1	1	1	1	1	1	391	AmphoeChuen Chom	
ตำบลชื่นชม	198	2	1	-	-	-	-	-	-	-	-	-	-	-	-	-	-	194	TambonChuen Chom
ตำบลเหล่าดอกไม้	204	1	1	1	2	-	1	-	-	-	-	-	-	-	-	-	-	197	TambonLao Dokmai

ที่มา : สำนักงานธุรกิจและอุตสาหกรรม พ.ศ. 2555 (ข้อมูลพื้นฐาน) จังหวัดมหาสารคาม สำนักงานสถิติแห่งชาติ กระทรวงเทคโนโลยีสารสนเทศและการสื่อสาร

Source : The 2012 Business and Industrial Census (Basic Information), Maha Sarakham Province, National Statistical Office, Ministry of Information and Communication Technology.

ตาราง 7 จำนวนลูกจ้างในสถานประกอบการ จำแนกตามขนาดของสถานประกอบการ (จำนวนคนทำงาน) อำเภอและตำบล

TABLE 7 NUMBER OF EMPLOYEES IN ESTABLISHMENTS BY SIZE OF ESTABLISHMENT (NUMBER OF PERSONS ENGAGED), AMPHOE AND TAMBON

อำเภอ/ตำบล	จำนวนลูกจ้าง	ขนาดของสถานประกอบการ (จำนวนคนทำงาน) Size of establishment (Number of persons engaged)												Amphoe/Tambon
		Number of employees												
		1 - 5	6 - 10	11 - 15	16 - 20	21 - 25	26 - 30	31 - 50	51 - 100	101 - 200	201 - 500	501 - 1,000	> 1,000	
รวม	32,387	6,473	5,110	3,044	2,046	1,518	1,294	2,621	3,121	1,863	1,515	2,482	1,300	Total
อำเภอเมืองมหาสารคาม	10,708	2,329	1,788	1,037	538	512	379	797	854	626	380	1,468	-	AmphoeMueang Maha Sarakham
ตำบลตลาด	5,463	1,573	1,093	564	286	232	211	528	704	120	152	-	-	TambonTalat
ตำบลเขวา	614	142	82	41	34	-	58	114	96	-	-	47	-	TambonKhwao
ตำบลท่าชุม	121	24	48	-	18	-	-	31	-	-	-	-	-	TambonTha Tum
ตำบลนวม่วง	1,155	176	110	73	18	20	-	-	-	150	8	600	-	TambonWaeng Nang
ตำบลโคกม่วง	158	15	28	24	19	-	27	45	-	-	-	-	-	TambonKhok Ko
ตำบลดอนหว่าน	598	62	74	102	40	46	-	-	54	-	220	-	-	TambonDon Wan
ตำบลแก้ง	926	142	115	123	30	130	-	30	-	356	-	-	-	TambonKoeng
ตำบลแก้งเลิงจาน	1,050	61	79	38	-	23	28	-	-	-	-	821	-	TambonKaeng Loeng Chan
ตำบลท่าสองคอน	280	76	57	20	-	41	55	31	-	-	-	-	-	TambonTha Song Khon
ตำบลลาดพัฒนา	95	14	14	28	39	-	-	-	-	-	-	-	-	TambonLat Phatthana
ตำบลหนองปลิง	91	21	38	12	-	20	-	-	-	-	-	-	-	TambonNong Pling
ตำบลห้วยแอ่ง	44	14	12	-	-	-	-	18	-	-	-	-	-	TambonHuai Aeng
ตำบลหนองโน	85	9	10	12	54	-	-	-	-	-	-	-	-	TambonNong No
ตำบลบัวต้อ	28	-	28	-	-	-	-	-	-	-	-	-	-	TambonBua Kho
อำเภอแควดำ	1,176	100	188	90	108	100	-	120	1	-	-	469	-	AmphoeKae Dam
ตำบลแกดำ	786	58	76	22	93	20	-	48	-	-	-	469	-	TambonKae Dam
ตำบลวังแสง	276	16	76	19	15	80	-	70	-	-	-	-	-	TambonWang Saeng
ตำบลมิตรภาพ	96	15	32	49	-	-	-	-	-	-	-	-	-	TambonMittraphap
ตำบลหนองกุง	9	5	4	-	-	-	-	-	-	-	-	-	-	TambonNong Kung
ตำบลโนนภิบาล	9	6	-	-	-	-	-	2	1	-	-	-	-	TambonNon Phiban
อำเภอโกสุมพิสัย	3,276	418	291	252	174	85	139	395	197	315	465	545	-	AmphoeKosum Phisai
ตำบลหัวขวาง	806	230	108	100	52	-	-	-	1	315	-	-	-	TambonHua Khwang
ตำบลยางน้อย	141	25	10	21	20	-	-	-	65	-	-	-	-	TambonYang Noi
ตำบลขี้ขาว	31	1	-	30	-	-	-	-	-	-	-	-	-	TambonWang Yao
ตำบลเขวาไร่	93	12	8	-	32	41	-	-	-	-	-	-	-	TambonKhwao Rai
ตำบลแพง	692	25	36	10	38	20	-	38	60	-	465	-	-	TambonPhaeng
ตำบลแก้งแก	697	24	50	23	14	-	-	38	3	-	-	545	-	TambonKaeng Kae
ตำบลหนองเหล็ก	248	15	18	24	-	-	-	123	68	-	-	-	-	TambonNong Lek
ตำบลหนองบัว	7	7	-	-	-	-	-	-	-	-	-	-	-	TambonNong Bua
ตำบลเหล่า	94	-	-	10	18	-	28	38	-	-	-	-	-	TambonLao
ตำบลเจ็ดอ้น	55	10	6	-	-	-	-	39	-	-	-	-	-	TambonKhuean
ตำบลหนองบอน	150	25	7	11	-	-	58	49	-	-	-	-	-	TambonNong Bon

ตาราง 7 จำนวนลูกจ้างในสถานประกอบการ จำนวนคนของสถานประกอบการ (จำนวนคนทำงาน) อำเภอและตำบล (ต่อ)

TABLE 7 NUMBER OF EMPLOYEES IN ESTABLISHMENTS BY SIZE OF ESTABLISHMENT (NUMBER OF PERSONS ENGAGED), AMPHOE AND TAMBON (Contd.)

อำเภอ/ตำบล	จำนวนลูกจ้าง	ขนาดของสถานประกอบการ (จำนวนคนทำงาน) Size of establishment (Number of persons engaged)											Amphoe/Tambon				
		Number of employees															
		1 - 5	6 - 10	11 - 15	16 - 20	21 - 25	26 - 30	31 - 50	51 - 100	101 - 200	201 - 500	501 - 1,000		> 1,000			
ตำบลโพธาราม	6	-	-	-	-	-	-	-	-	-	-	-	-	-	-	-	TambonPhon Ngam
ตำบลยางท่าแจ้ง	38	9	19	10	-	-	-	-	-	-	-	-	-	-	-	-	TambonYang Tha Chaeng
ตำบลแม่ใต้	100	-	17	-	-	-	53	30	-	-	-	-	-	-	-	-	TambonHae Tai
ตำบลหนองกุ้งสวรรค์	63	17	6	-	-	-	-	40	-	-	-	-	-	-	-	-	TambonNong Kung Sawan
ตำบลเลิงใต้	6	5	-	1	-	-	-	-	-	-	-	-	-	-	-	-	TambonLoeng Tai
ตำบลดอมนกลาง	49	7	6	12	-	24	-	-	-	-	-	-	-	-	-	-	TambonDon Klang
อำเภอกันทรวิชัย	1,579	613	463	156	102	80	99	65	1	65	1	64	115	201	110	110	AmphoeKantharawichai
ตำบลโคกพระ	144	82	48	14	-	-	-	-	-	-	-	-	-	-	-	-	TambonKhok Phra
ตำบลคันธารราษฎร์	140	60	58	22	-	-	-	-	-	-	-	-	-	-	-	-	TambonKhan Than Rat
ตำบลมะค่า	52	7	35	10	-	-	-	-	-	-	-	-	-	-	-	-	TambonMakha
ตำบลท่าขอนยาง	692	276	120	44	87	-	99	-	65	1	-	-	-	-	-	-	TambonTha Khon Yang
ตำบลนาสีนวน	123	35	58	10	-	20	-	-	-	-	-	-	-	-	-	-	TambonNa Si Nuan
ตำบลขามเรียง	158	77	41	8	12	20	-	-	-	-	-	-	-	-	-	-	TambonKham Rieng
ตำบลเขว้าใหญ่	10	7	-	-	3	-	-	-	-	-	-	-	-	-	-	-	TambonKhwao Yai
ตำบลศรีสุข	110	33	25	12	-	40	-	-	-	-	-	-	-	-	-	-	TambonSi Suk
ตำบลคูสำโรง	22	4	18	-	-	-	-	-	-	-	-	-	-	-	-	-	TambonKut Sai Cho
ตำบลขามเต่าพัฒนา	128	32	60	36	-	-	-	-	-	-	-	-	-	-	-	-	TambonKham Thao Phatthana
อำเภอเชียงยืน	1,509	380	319	281	140	134	29	47	64	115	64	115	115	201	110	110	AmphoeChiang Yuen
ตำบลเชียงยืน	644	239	181	130	69	25	-	-	-	-	-	-	-	-	-	-	TambonChiang Yuen
ตำบลหนองซอน	154	10	9	-	-	20	-	-	-	-	-	-	-	-	-	-	TambonNong Son
ตำบลดอนเงิน	128	47	28	11	19	23	-	-	-	-	-	-	-	-	-	-	TambonDon Ngoen
ตำบลทุ่งทอง	242	42	28	20	34	42	29	47	-	-	-	-	-	-	-	-	TambonKu Thong
ตำบลนาทอง	128	3	27	34	-	-	-	-	64	-	-	-	-	-	-	-	TambonNa Thong
ตำบลเสียดำ	74	9	11	54	-	-	-	-	-	-	-	-	-	-	-	-	TambonSuea Thao
ตำบลโพหนอง	120	11	35	32	18	24	-	-	-	-	-	-	-	-	-	-	TambonPhon Thong
ตำบลเหล่าบัวบาน	19	19	-	-	-	-	-	-	-	-	-	-	-	-	-	-	TambonLao Bua Ban
อำเภอบรบือ	2,718	636	554	307	220	99	196	154	241	93	201	201	110	201	110	110	AmphoeBorabue
ตำบลบรบือ	791	329	187	89	15	46	-	32	93	-	-	-	-	-	-	-	TambonBorabue
ตำบลบ่อใหญ่	84	26	46	12	-	-	-	-	-	-	-	-	-	-	-	-	TambonBo Yai
ตำบลวังไชย	70	13	17	-	-	-	-	40	-	-	-	-	-	-	-	-	TambonWang Chai
ตำบลหนองม่วง	34	11	13	10	-	-	-	-	-	-	-	-	-	-	-	-	TambonNong Muang
ตำบลก่ำ	271	9	24	-	-	-	-	38	-	-	-	-	-	200	-	-	TambonKamphi
ตำบลโนนราษฎร์	84	29	38	14	1	-	-	-	1	-	-	-	-	1	-	-	TambonNon Rasi
ตำบลโนนแดง	57	16	16	10	15	-	-	-	-	-	-	-	-	-	-	-	TambonNon Daeng

ตาราง 7 จำนวนลูกจ้างในสถานประกอบการ จำแนกตามขนาดของสถานประกอบการ (จำนวนคนทำงาน) อำเภอและตำบล (ต่อ)

TABLE 7 NUMBER OF EMPLOYEES IN ESTABLISHMENTS BY SIZE OF ESTABLISHMENT (NUMBER OF PERSONS ENGAGED), AMPHOE AND TAMBON (Contd.)

อำเภอ/ตำบล	จำนวนลูกจ้าง Number of employees	ขนาดของสถานประกอบการ (จำนวนคนทำงาน) Size of establishment (Number of persons engaged)											Amphoe/Tambon			
		1 - 5	6 - 10	11 - 15	16 - 20	21 - 25	26 - 30	31 - 50	51 - 100	101 - 200	201 - 500	501 - 1,000		> 1,000		
		589	463	239	302	147	110	189	326	405	-	-		-		
อำเภอวาปีปทุม	2,770	589	463	239	302	147	110	189	326	405	-	-	-	-	-	AmphoeWapi Pathum
ตำบลหนองแสง	288	136	44	83	-	26	-	-	1	101	-	-	-	-	-	TambonNong Saeng
ตำบลขามป้อม	117	12	-	-	-	-	-	-	85	-	-	-	-	-	-	TambonKham Pom
ตำบลเสื่ออึก	76	8	19	37	-	-	-	-	-	-	-	-	-	-	-	TambonSuea Kok
ตำบลคงใหญ่	240	21	37	12	-	20	-	80	70	-	-	-	-	-	-	TambonDong Yai
ตำบลโพธิ์ชัย	93	26	12	-	-	-	-	-	55	-	-	-	-	-	-	TambonPho Chai
ตำบลหัวเรือ	376	39	39	37	39	34	84	43	57	4	-	-	-	-	-	TambonHua Ruea
ตำบลเนิน	112	31	17	14	17	-	-	31	2	-	-	-	-	-	-	TambonKhaen
ตำบลจันทา	341	12	12	13	45	24	-	35	-	200	-	-	-	-	-	TambonNgua Ba
ตำบลนาข่า	83	32	23	10	15	-	-	-	3	-	-	-	-	-	-	TambonNa Kha
ตำบลบ้านหวาย	240	20	16	27	-	24	-	-	53	100	-	-	-	-	-	TambonBan Wai
ตำบลหนองไฮ	69	7	33	29	-	-	-	-	-	-	-	-	-	-	-	TambonNong Hai
ตำบลประชาพัฒนา	43	13	14	16	-	-	-	-	-	-	-	-	-	-	-	TambonPracha Phatthana
ตำบลหนองทุ่ม	150	35	42	13	15	45	-	-	-	-	-	-	-	-	-	TambonNong Thum
ตำบลหนองแสน	41	7	7	12	15	-	-	-	-	-	-	-	-	-	-	TambonNong Saen
ตำบลโคกสีทองกลาง	110	38	36	-	36	-	-	-	-	-	-	-	-	-	-	TambonKhok Si Thonglang
อำเภอนาดูน	649	173	70	14	16	68	-	195	111	2	-	-	-	-	-	AmphoeNa Dun
ตำบลนาขุ่น	124	93	31	-	-	-	-	-	-	-	-	-	-	-	-	TambonNa Dun
ตำบลหนองไผ่	130	8	5	4	16	24	-	71	2	-	-	-	-	-	-	TambonNong Phai
ตำบลหนองคู	16	6	-	-	-	1	-	1	6	2	-	-	-	-	-	TambonNong Khu
ตำบลดงบัง	67	24	5	-	-	-	-	38	-	-	-	-	-	-	-	TambonDong Bang
ตำบลดงตวน	125	6	7	10	-	20	-	32	50	-	-	-	-	-	-	TambonDong Duan
ตำบลหัวดง	71	17	-	-	-	-	-	53	1	-	-	-	-	-	-	TambonHua Dong
ตำบลดงยาง	86	8	4	-	-	22	-	-	52	-	-	-	-	-	-	TambonDong Yang
ตำบลภูสีฐานรัตน	22	3	18	-	-	1	-	-	-	-	-	-	-	-	-	TambonKu Santarat
ตำบลพระธาตุ	8	8	-	-	-	-	-	-	-	-	-	-	-	-	-	TambonPhra That
อำเภอยางสีสุราช	943	62	113	81	15	93	58	164	209	148	-	-	-	-	-	AmphoeYang Sisurat
ตำบลยางสีสุราช	84	35	34	-	15	-	-	-	-	-	-	-	-	-	-	TambonYang Sisurat
ตำบลนาภู	254	1	20	12	-	24	-	49	-	148	-	-	-	-	-	TambonNa Phu
ตำบลเวงดง	359	16	10	-	-	44	-	81	208	-	-	-	-	-	-	TambonWaeng Dong
ตำบลบ้านภู	61	-	16	20	-	25	-	-	-	-	-	-	-	-	-	TambonBan Phu
ตำบลดงเม็ง	107	1	-	14	-	-	-	34	-	-	-	-	-	-	-	TambonDong Meng
ตำบลขามเรียง	27	3	-	23	-	-	58	-	1	-	-	-	-	-	-	TambonKham Rian
ตำบลหนองบัวสันตุ	51	6	33	12	-	-	-	-	-	-	-	-	-	-	-	TambonNong Bua Santu

ตาราง 7 จำนวนลูกจ้างในสถานประกอบการ จำแนกตามขนาดของสถานประกอบการ (จำนวนคนทำงาน) อำเภอและตำบล (ต่อ)

TABLE 7 NUMBER OF EMPLOYEES IN ESTABLISHMENTS BY SIZE OF ESTABLISHMENT (NUMBER OF PERSONS ENGAGED), AMPHOE AND TAMBON (Contd.)

อำเภอ/ตำบล	จำนวนลูกจ้าง Number of employees	ขนาดของสถานประกอบการ (จำนวนคนทำงาน) Size of establishment (Number of persons engaged)											Amphoe/Tambon					
		1 - 5	6 - 10	11 - 15	16 - 20	21 - 25	26 - 30	31 - 50	51 - 100	101 - 200	201 - 500	501 - 1,000		> 1,000				
อำเภออุตรดิตถ์	422	75	66	45	30	27	44	5	130	-	-	-	-	-	-	-	-	AmphoeKut Rang
ตำบลคูด้รัง	77	24	42	11	-	-	-	-	-	-	-	-	-	-	-	-	-	TambonKut Rang
ตำบลนาโพธิ์	181	17	19	-	15	-	-	-	130	-	-	-	-	-	-	-	-	TambonNa Pho
ตำบลเลิงฝัก	29	4	5	20	-	-	-	-	-	-	-	-	-	-	-	-	-	TambonLoeng Faek
ตำบลหนองแวง	72	27	-	-	-	-	43	2	-	-	-	-	-	-	-	-	-	TambonNong Waeng
ตำบลห้วยดง	63	3	-	14	15	27	1	3	-	-	-	-	-	-	-	-	-	TambonHuai Toei
อำเภอชื่นชม	1,400	48	36	15	50	56	1	2	2	2	1,190	2	2	2	2	2	2	AmphoeChuen Chom
ตำบลชื่นชม	41	3	8	-	-	30	-	-	-	-	-	-	-	-	-	-	-	TambonChuen Chom
ตำบลกุดปลาตก	24	4	-	15	-	-	1	2	2	-	-	-	-	-	-	-	-	TambonKut Pla Duk
ตำบลเหล่าตอกไม้	1,274	1	7	-	50	26	-	-	-	-	-	-	-	-	-	-	1,190	TambonLao Dokmai
ตำบลหนองกง	61	40	21	-	-	-	-	-	-	-	-	-	-	-	-	-	-	TambonNong Kung
ในเขตเทศบาล	11,104	3,718	2,341	1,138	767	360	779	866	647	152	152	152	152	150	150	150	150	Municipal area
อำเภอเมืองมหาสารคาม	5,730	1,630	1,120	577	286	252	528	704	270	152	152	152	152	150	150	150	150	AmphoeMueang Maha Sarakham
ตำบลตลาด	5,463	1,573	1,093	564	286	232	528	704	270	152	152	152	152	150	150	150	150	TambonTalat
ตำบลนางม่วง	267	57	27	13	-	20	-	-	-	-	-	-	-	-	-	-	-	TambonWaeng Nang
อำเภอแกดำ	286	47	74	71	74	20	20	20	20	20	20	20	20	20	20	20	20	AmphoeKae Dam
ตำบลแกดำ	190	32	42	22	74	20	-	-	-	-	-	-	-	-	-	-	-	TambonKae Dam
ตำบลมิตรภาพ	96	15	32	49	-	-	-	-	-	-	-	-	-	-	-	-	-	TambonMittraphap
อำเภอโกสุมพิสัย	605	205	108	100	32	20	20	20	20	20	20	20	20	20	20	20	20	AmphoeKosum Phisai
ตำบลหัวขวาง	605	205	108	100	32	20	20	20	20	20	20	20	20	20	20	20	20	TambonHua Khwang
อำเภอกันทรวิชัย	943	418	189	52	99	20	99	65	1	1	1	1	1	1	1	1	1	AmphoeKantharawichai
ตำบลโคกพระ	93	65	28	-	-	-	-	-	-	-	-	-	-	-	-	-	-	TambonKhok Phra
ตำบลท่าอนยาง	692	276	120	44	87	-	99	65	1	1	1	1	1	1	1	1	1	TambonTha Khon Yang
ตำบลสามเรียง	158	77	41	8	12	20	-	-	-	-	-	-	-	-	-	-	-	TambonKham Riang
อำเภอเขียงยืน	517	181	162	82	68	24	24	24	24	24	24	24	24	24	24	24	24	AmphoeChiang Yuen
ตำบลเขียงยืน	397	170	127	50	50	-	-	-	-	-	-	-	-	-	-	-	-	TambonChiang Yuen
ตำบลโพหนอง	120	11	35	32	18	24	-	-	-	-	-	-	-	-	-	-	-	TambonPhon Thong
อำเภอบรบือ	574	253	132	81	15	15	15	15	15	15	15	15	15	15	15	15	15	AmphoeBorabue
ตำบลบรบือ	574	253	132	81	15	15	15	15	15	15	15	15	15	15	15	15	15	TambonBorabue
อำเภอนาเชือก	561	173	93	39	53	88	88	1	114	114	114	114	114	114	114	114	114	AmphoeNa Chueak
ตำบลนาเชือก	536	162	80	39	53	88	88	1	114	114	114	114	114	114	114	114	114	TambonNa Chueak
ตำบลเขาไร่	25	11	13	-	-	-	-	-	-	-	-	-	-	-	-	-	-	TambonKhwao Rai

ตาราง 7 จำนวนลูกจ้างในสถานประกอบการ จำนวนคนของสถานประกอบการ (จำนวนคนทำงาน) อำเภอและตำบล (ต่อ)

TABLE 7 NUMBER OF EMPLOYEES IN ESTABLISHMENTS BY SIZE OF ESTABLISHMENT (NUMBER OF PERSONS ENGAGED), AMPHOE AND TAMBON (Contd.)

อำเภอ/ตำบล	จำนวนลูกจ้าง	ขนาดของสถานประกอบการ (จำนวนคนทำงาน) Size of establishment (Number of persons engaged)											อำเภอ/Tambon				
		1 - 5	6 - 10	11 - 15	16 - 20	21 - 25	26 - 30	31 - 50	51 - 100	101 - 200	201 - 500	501 - 1,000		> 1,000			
อำเภอพยัคฆภูมิพิสัย	1,145	450	350	109	44	26	109	-	-	-	-	-	-	-	-	-	AmphoePhayakkhaphum Phisai
ตำบลประหาราม	1,031	381	343	87	41	44	109	-	-	-	-	-	-	-	-	-	TambonPalan
ตำบลลานสะแก	114	69	7	22	16	-	-	-	-	-	-	-	-	-	-	-	TambonLan Sakae
อำเภอวาปีปทุม	463	207	61	12	83	-	-	-	100	-	-	-	-	-	-	-	AmphoeWapi Pathum
ตำบลหนองแสง	463	207	61	12	83	-	-	-	100	-	-	-	-	-	-	-	TambonNong Saeng
อำเภอนาดูน	195	110	31	-	-	-	53	1	-	-	-	-	-	-	-	-	AmphoeNa Dun
ตำบลนาขุน	124	93	31	-	-	-	-	-	-	-	-	-	-	-	-	-	TambonNa Dun
ตำบลหัวตั้ง	71	17	-	-	-	-	53	1	-	-	-	-	-	-	-	-	TambonHua Dong
ตำบลพระธาตุ	-	-	-	-	-	-	-	-	-	-	-	-	-	-	-	-	TambonPhra That
อำเภอชื่นชม	85	44	21	15	-	-	1	2	2	-	-	-	-	-	-	-	AmphoeChuen Chom
ตำบลกุตุบโคก	24	4	-	15	-	-	1	2	2	-	-	-	-	-	-	-	TambonKut Pla Duk
ตำบลหนองกุง	61	40	21	-	-	-	-	-	-	-	-	-	-	-	-	-	TambonNong Kung
นอกระเทศบาล	21,283	2,755	2,769	1,906	1,279	1,158	1,842	2,255	1,216	1,363	2,482	1,300	-	-	-	-	Non - municipal area
อำเภอเมืองมหาสารคาม	4,978	699	668	460	252	260	269	269	356	228	1,468	1,468	-	-	-	-	AmphoeMueang Maha Sarakham
ตำบลเขวา	614	142	82	41	34	-	58	114	96	-	-	47	-	-	-	-	TambonKhwa
ตำบลท่าคูม	121	24	48	-	18	-	-	31	-	-	-	-	-	-	-	-	TambonTha Tum
ตำบลนางมั่ง	888	119	83	60	18	-	-	-	-	-	8	600	-	-	-	-	TambonWaeng Nang
ตำบลโคกก่อ	158	15	28	24	19	-	27	45	-	-	-	-	-	-	-	-	TambonKhok Ko
ตำบลดอนหว่าน	598	62	74	102	40	46	-	-	54	-	220	-	-	-	-	-	TambonDon Wan
ตำบลกั้ง	926	142	115	123	30	130	-	30	-	356	-	-	-	-	-	-	TambonKoeng
ตำบลแก่งเลิงจาน	1,050	61	79	38	-	23	28	-	-	-	-	821	-	-	-	-	TambonKaeng Loeng Chan
ตำบลท่าสองคอน	280	76	57	20	-	41	55	31	-	-	-	-	-	-	-	-	TambonTha Song Khon
ตำบลลาดพัฒนา	95	14	14	28	39	-	-	-	-	-	-	-	-	-	-	-	TambonLat Phatthana
ตำบลหนองปลิง	91	21	38	12	-	20	-	-	-	-	-	-	-	-	-	-	TambonNong Pling
ตำบลห้วยแอง	44	14	12	-	-	-	-	18	-	-	-	-	-	-	-	-	TambonHuai Aeng
ตำบลหนองโน	85	9	10	12	54	-	-	-	-	-	-	-	-	-	-	-	TambonNong No
ตำบลบัวต้อ	28	-	28	-	-	-	-	-	-	-	-	-	-	-	-	-	TambonBua Kho
อำเภอแกลง	890	53	114	19	34	80	-	120	1	-	-	469	-	-	-	-	AmphoeKae Dam
ตำบลแกลง	596	26	34	-	19	-	-	48	-	-	-	469	-	-	-	-	TambonKae Dam
ตำบลวังแสง	276	16	76	19	15	80	-	70	-	-	-	-	-	-	-	-	TambonWang Saeng
ตำบลหนองกุง	9	5	4	-	-	-	-	-	-	-	-	-	-	-	-	-	TambonNong Kung
ตำบลโนนภิบาล	9	6	-	-	-	-	-	2	-	-	-	-	-	-	-	-	TambonNon Phiban

ตาราง 7 จำนวนลูกจ้างในสถานประกอบการ จำนวนคนของสถานประกอบการ (จำนวนคนทำงาน) อำเภอและตำบล (ต่อ)

TABLE 7 NUMBER OF EMPLOYEES IN ESTABLISHMENTS BY SIZE OF ESTABLISHMENT (NUMBER OF PERSONS ENGAGED), AMPHOE AND TAMBON (Contd.)

อำเภอ/ตำบล	จำนวนลูกจ้าง	ขนาดของสถานประกอบการ (จำนวนคนทำงาน) Size of establishment (Number of persons engaged)											Amphoe/Tambon	
		1 - 5	6 - 10	11 - 15	16 - 20	21 - 25	26 - 30	31 - 50	51 - 100	101 - 200	201 - 500	501 - 1,000		> 1,000
อำเภอโกสุมพิสัย	2,671	213	183	152	142	85	139	395	197	155	465	545	-	AmphoeKosum Phisai
ตำบลห้วยขวาง	201	25	-	20	-	-	-	-	1	155	-	-	-	TambonHua Khwang
ตำบลยางน้อย	141	25	10	21	20	-	-	-	65	-	-	-	-	TambonYang Noi
ตำบลวังยาว	31	1	-	30	-	-	-	-	-	-	-	-	-	TambonWang Yao
ตำบลเขาวัว	93	12	8	-	32	41	-	-	-	-	-	-	-	TambonKhwao Rai
ตำบลเทพ	692	25	36	10	38	20	-	38	60	-	465	-	-	TambonPhaeng
ตำบลแก้งแก	697	24	50	23	14	-	-	38	3	-	-	545	-	TambonKaeng Kae
ตำบลหนองเหล็ก	248	15	18	24	-	-	-	123	68	-	-	-	-	TambonNong Lek
ตำบลหนองบัว	7	7	-	-	-	-	-	-	-	-	-	-	-	TambonNong Bua
ตำบลเหล่า	94	-	-	10	18	-	28	38	-	-	-	-	-	TambonLao
ตำบลเขื่อน	55	10	6	-	-	-	-	39	-	-	-	-	-	TambonKhuean
ตำบลหนองบอน	150	25	7	11	-	-	58	49	-	-	-	-	-	TambonNong Bon
ตำบลโพนงาม	6	6	-	-	-	-	-	-	-	-	-	-	-	TambonPhon Ngam
ตำบลยางท่าแจ้ง	38	9	19	10	-	-	-	-	-	-	-	-	-	TambonYang Tha Chaeng
ตำบลนาคี	100	-	17	-	-	-	53	30	-	-	-	-	-	TambonHae Tai
ตำบลหนองสุวรรณศรี	63	17	6	-	-	-	-	40	-	-	-	-	-	TambonNong Kung Sawan
ตำบลเลิงใต้	6	5	-	1	-	-	-	-	-	-	-	-	-	TambonLoeng Tai
ตำบลดอนกลาง	49	7	6	12	-	24	-	-	-	-	-	-	-	TambonDon Klang
อำเภอกันทรวิชัย	636	195	274	104	3	60	-	-	-	-	-	-	-	AmphoeKantharawichai
ตำบลโคกพระ	51	17	20	14	-	-	-	-	-	-	-	-	-	TambonKrok Phra
ตำบลคันธารราษฎร์	140	60	58	22	-	-	-	-	-	-	-	-	-	TambonKhan Than Rat
ตำบลมะค่า	52	7	35	10	-	-	-	-	-	-	-	-	-	TambonMakha
ตำบลนาสีนวน	123	35	58	10	-	20	-	-	-	-	-	-	-	TambonNa Si Nuan
ตำบลเขาวัวใหญ่	10	7	-	-	3	-	-	-	-	-	-	-	-	TambonKhwao Yai
ตำบลศรีสุข	110	33	25	12	-	40	-	-	-	-	-	-	-	TambonSi Suk
ตำบลคูใต้	22	4	18	-	-	-	-	-	-	-	-	-	-	TambonKut Sai Cho
ตำบลสามเต่าพัฒนา	128	32	60	36	-	-	-	-	-	-	-	-	-	TambonKham Thao Phatthana
อำเภอเขยีน	992	199	157	199	72	110	29	47	64	115	-	-	-	AmphoeChiang Yuen
ตำบลเขยีน	247	69	54	80	19	25	-	-	-	-	-	-	-	TambonChiang Yuen
ตำบลหนองซอน	154	10	9	-	-	20	-	-	-	115	-	-	-	TambonNong Son
ตำบลดอนเงิน	128	47	28	11	19	23	-	-	-	-	-	-	-	TambonDon Ngoen
ตำบลทุ่ง	242	42	28	20	34	42	29	47	-	-	-	-	-	TambonKu Thong
ตำบลนาทอง	128	3	27	34	-	-	-	-	64	-	-	-	-	TambonNa Thong
ตำบลเสือด่า	74	9	11	54	-	-	-	-	-	-	-	-	-	TambonSuea Thao
ตำบลเหล่าบ้าน	19	19	-	-	-	-	-	-	-	-	-	-	-	TambonLao Bua Ban

ตาราง 7 จำนวนลูกจ้างในสถานประกอบการ จำแนกตามขนาดของสถานประกอบการ (จำนวนคนทำงาน) อำเภอและตำบล (ต่อ)

TABLE 7 NUMBER OF EMPLOYEES IN ESTABLISHMENTS BY SIZE OF ESTABLISHMENT (NUMBER OF PERSONS ENGAGED), AMPHOE AND TAMBON (Contd.)

อำเภอ/ตำบล	จำนวนลูกจ้าง Number of employees	ขนาดของสถานประกอบการ (จำนวนคนทำงาน) Size of establishment (Number of persons engaged)											Amphoe/Tambon	
		1 - 5	6 - 10	11 - 15	16 - 20	21 - 25	26 - 30	31 - 50	51 - 100	101 - 200	201 - 500	501 - 1,000		> 1,000
อำเภอบรือ	2,144	383	422	226	205	99	196	154	148	-	201	-	110	AmphoeBorabue
ตำบลบรือ	217	76	55	8	-	46	-	32	-	-	-	-	-	TambonBorabue
ตำบลบ่อใหญ่	84	26	46	12	-	-	-	-	-	-	-	-	-	TambonBo Yai
ตำบลวังไชย	70	13	17	-	-	-	-	40	-	-	-	-	-	TambonWang Chai
ตำบลหนองม่วง	34	11	13	10	-	-	-	-	-	-	-	-	-	TambonNong Muang
ตำบลกัที้	271	9	24	-	-	-	-	38	-	-	200	-	-	TambonKamphi
ตำบลโนนราช	84	29	38	14	1	-	-	-	1	-	1	-	-	TambonNon Rasi
ตำบลโนนแดง	57	16	16	10	15	-	-	-	-	-	-	-	-	TambonNon Daeng
ตำบลหนองจิก	232	61	86	52	33	-	-	-	-	-	-	-	-	TambonNong Chik
ตำบลบ้านศ	222	20	24	25	39	-	114	-	-	-	-	-	-	TambonBua Mat
ตำบลหนองคูขาด	88	20	-	11	51	6	-	-	-	-	-	-	-	TambonNong Khu Khat
ตำบลวังใหม่	51	2	26	-	-	23	-	-	-	-	-	-	-	TambonWang Mai
ตำบลยาง	273	12	5	12	18	24	26	4	62	-	-	-	110	TambonYang
ตำบลหนองสิม	189	57	62	14	-	-	56	-	-	-	-	-	-	TambonNong Sim
ตำบลหนองโก	161	13	10	37	16	-	-	-	85	-	-	-	-	TambonNong Ko
ตำบลดอนม่วง	111	18	-	21	32	-	-	40	-	-	-	-	-	TambonDon Ngua
อำเภอนาเชือก	1,465	262	132	142	52	24	57	37	290	-	469	-	-	AmphoeNa Chueak
ตำบลนาเชือก	171	8	-	24	-	22	29	2	86	-	-	-	-	TambonNa Chueak
ตำบลลำโรง	25	9	12	-	-	-	-	-	4	-	-	-	-	TambonSamrong
ตำบลหนองแดง	27	5	22	-	-	-	-	-	-	-	-	-	-	TambonNong Daeng
ตำบลเขาวัว	150	106	15	29	-	-	-	-	-	-	-	-	-	TambonKhwao Rai
ตำบลหนองโพธิ์	179	60	-	5	16	-	-	35	63	-	-	-	-	TambonNong Pho
ตำบลอพาน	231	32	30	56	-	-	28	-	85	-	-	-	-	TambonPo Phan
ตำบลหนองเม็ก	558	16	24	28	18	2	-	-	1	-	469	-	-	TambonNong Mek
ตำบลหนองเรือ	82	10	4	-	18	-	-	-	50	-	-	-	-	TambonNong Ruea
ตำบลหนองกุง	13	-	12	-	-	-	-	-	1	-	-	-	-	TambonNong Kung
ตำบลสันป่าตอง	29	16	13	-	-	-	-	-	-	-	-	-	-	TambonSan Pa Tong
อำเภอพยัคฆภูมิพิสัย	2,066	165	184	237	189	132	118	281	755	5	-	-	-	AmphoePhayakkhaphum Phisai
ตำบลปะทะลาน	130	8	10	10	37	-	-	-	65	-	-	-	-	TambonPalan
ตำบลก้านปู	37	21	15	-	-	-	-	-	1	-	-	-	-	TambonKam Pu
ตำบลเวียงสะอาด	160	11	33	65	51	-	-	-	-	-	-	-	-	TambonWiang Sa-at
ตำบลเม็กดำ	640	24	7	15	-	69	62	85	377	1	-	-	-	TambonMek Dam
ตำบลนาสีนวล	152	7	38	69	38	-	-	-	-	-	-	-	-	TambonNa Si Nuan
ตำบลรางบัวเจริญ	296	13	19	14	-	23	26	123	78	-	-	-	-	TambonRat Charoen

ตาราง 7 จำนวนลูกจ้างในสถานประกอบการ จำนวนคนตามขนาดของสถานประกอบการ (จำนวนคนทำงาน) อำเภอและตำบล (ต่อ)

TABLE 7 NUMBER OF EMPLOYEES IN ESTABLISHMENTS BY SIZE OF ESTABLISHMENT (NUMBER OF PERSONS ENGAGED), AMPHOE AND TAMBON (Contd.)

อำเภอ/ตำบล	จำนวนลูกจ้าง	ขนาดของสถานประกอบการ (จำนวนคนทำงาน) Size of establishment (Number of persons engaged)											Amphoe/Tambon				
		1 - 5	6 - 10	11 - 15	16 - 20	21 - 25	26 - 30	31 - 50	51 - 100	101 - 200	201 - 500	501 - 1,000		> 1,000			
ตำบลหนองบัวแก้ว	3	-	-	-	-	-	-	-	-	-	-	-	-	-	-	-	TambonNong Bua Kaeo
ตำบลเมืองตา	103	7	11	13	17	-	-	-	-	55	-	-	-	-	-	-	TambonMueang Tao
ตำบลลานสะแก	171	23	11	-	-	-	-	39	-	98	-	-	-	-	-	-	TambonLan Sakae
ตำบลวังชัย	70	3	7	13	17	-	-	30	-	-	-	-	-	-	-	-	TambonWiang Chai
ตำบลหนองบัว	6	-	6	-	-	-	-	-	-	-	-	-	-	-	-	-	TambonNong Bua
ตำบลราษฎร์พัฒนา	224	20	18	12	15	40	-	34	-	81	-	4	-	-	-	-	TambonRat Phatthana
ตำบลเมืองเสือ	72	23	9	26	14	-	-	-	-	-	-	-	-	-	-	-	TambonMueang Suea
ตำบลการแก่น	2	2	-	-	-	-	-	-	-	-	-	-	-	-	-	-	TambonPhan Aen
อำเภอวาปีปทุม	2,307	382	402	227	219	147	110	189	326	305	-	-	-	-	-	-	AmphoeWapi Pathum
ตำบลหนองแสง	216	81	75	32	-	-	26	-	1	1	-	-	-	-	-	-	TambonNong Saeng
ตำบลขามป้อม	117	12	20	-	-	-	-	-	85	-	-	-	-	-	-	-	TambonKham Pom
ตำบลเสด็จไวก	76	8	19	12	37	-	-	-	-	-	-	-	-	-	-	-	TambonSuea Kok
ตำบลคงใหญ่	240	21	37	12	12	20	-	80	70	-	-	-	-	-	-	-	TambonDong Yai
ตำบลโพธิ์ชัย	93	26	12	-	-	-	-	-	55	-	-	-	-	-	-	-	TambonPho Chai
ตำบลหัวเรือ	376	39	39	37	39	34	84	43	57	4	-	-	-	-	-	-	TambonHua Ruea
ตำบลแคน	112	31	17	14	17	-	-	31	2	-	-	-	-	-	-	-	TambonKhaen
ตำบลจันทา	341	12	12	13	45	24	-	35	-	200	-	-	-	-	-	-	TambonNgua Ba
ตำบลนาข่า	83	32	23	10	15	-	-	-	3	-	-	-	-	-	-	-	TambonNa Kha
ตำบลบ้านหวาย	240	20	16	27	-	24	-	-	53	100	-	-	-	-	-	-	TambonBan Wai
ตำบลหนองไธ	69	7	33	29	-	-	-	-	-	-	-	-	-	-	-	-	TambonNong Hai
ตำบลประชาพัฒนา	43	13	14	16	-	-	-	-	-	-	-	-	-	-	-	-	TambonPracha Phatthana
ตำบลหนองทุ่ม	150	35	42	13	15	45	-	-	-	-	-	-	-	-	-	-	TambonNong Thum
ตำบลหนองแสน	41	7	7	12	15	-	-	-	-	-	-	-	-	-	-	-	TambonNong Saen
ตำบลโคกสีทองกลาง	110	38	36	-	36	-	-	-	-	-	-	-	-	-	-	-	TambonKok Si Thonglang
อำเภอนาดูน	454	63	39	14	16	68	142	110	2	2	2	2	2	2	2	2	AmphoeNa Dun
ตำบลหนองไผ่	130	8	5	4	16	24	-	71	2	-	-	-	-	-	-	-	TambonNong Phai
ตำบลหนองคู	16	6	-	-	-	1	-	1	6	2	-	-	-	-	-	-	TambonNong Khu
ตำบลดงบัง	67	24	5	-	-	-	-	38	-	-	-	-	-	-	-	-	TambonDong Bang
ตำบลดงดวน	125	6	7	10	-	20	-	32	50	-	-	-	-	-	-	-	TambonDong Duan
ตำบลดงยาง	86	8	4	-	-	22	-	-	52	-	-	-	-	-	-	-	TambonDong Yang
ตำบลไผ่สีสุก	22	3	18	-	-	1	-	-	-	-	-	-	-	-	-	-	TambonKu Santarat
ตำบลพระธาตุ	8	8	-	-	-	-	-	-	-	-	-	-	-	-	-	-	TambonPhra That

ตาราง 7 จำนวนลูกจ้างในสถานประกอบการ จำแนกตามขนาดของสถานประกอบการ (จำนวนคนทำงาน) อำเภอและตำบล (ต่อ)

TABLE 7 NUMBER OF EMPLOYEES IN ESTABLISHMENTS BY SIZE OF ESTABLISHMENT (NUMBER OF PERSONS ENGAGED), AMPHOE AND TAMBON (Contd.)

อำเภอ/ตำบล	จำนวนลูกจ้าง Number of employees	ขนาดของสถานประกอบการ (จำนวนคนทำงาน) Size of establishment (Number of persons engaged)											Amphoe/Tambon				
		1 - 5	6 - 10	11 - 15	16 - 20	21 - 25	26 - 30	31 - 50	51 - 100	101 - 200	201 - 500	501 - 1,000		> 1,000			
อำเภอยางสีสุราช	943	62	113	81	15	93	58	164	209	148	-	-	-	-	-	-	AmphoeYang Si Surat
ตำบลยางสีสุราช	84	35	34	-	15	-	-	-	-	-	-	-	-	-	-	-	TambonYang Si Surat
ตำบลนาภู	254	1	20	12	-	24	-	49	-	148	-	-	-	-	-	-	TambonNa Phu
ตำบลเวียงตอง	359	16	10	-	-	44	-	81	208	-	-	-	-	-	-	-	TambonWaeng Dong
ตำบลบ้านคู	61	-	16	20	-	25	-	-	-	-	-	-	-	-	-	-	TambonBan Khu
ตำบลดงเมือง	107	1	-	14	-	-	58	34	-	-	-	-	-	-	-	-	TambonDong Mueang
ตำบลขามเรียน	27	3	-	23	-	-	-	-	1	-	-	-	-	-	-	-	TambonKham Rian
ตำบลหนองบัวสำนึ	51	6	33	12	-	-	-	-	-	-	-	-	-	-	-	-	TambonNong Bua Sarnu
อำเภอkutรัง	422	75	66	45	30	-	27	44	5	130	-	-	-	-	-	-	AmphoeKut Rang
ตำบลkutรัง	77	24	42	11	-	-	-	-	-	-	-	-	-	-	-	-	TambonKut Rang
ตำบลนาโพธิ์	181	17	19	-	15	-	-	-	-	130	-	-	-	-	-	-	TambonNa Pho
ตำบลเลิงแฝก	29	4	5	20	-	-	-	-	-	-	-	-	-	-	-	-	TambonLoeng Faek
ตำบลหนองแวง	72	27	-	-	-	-	-	43	2	-	-	-	-	-	-	-	TambonNong Waeng
ตำบลห้วยเตย	63	3	-	14	15	-	27	1	3	-	-	-	-	-	-	-	TambonHuai Toei
อำเภอชื่นชม	1,315	4	15	-	50	-	56	-	-	-	-	-	-	-	-	-	AmphoeChuen Chom
ตำบลชื่นชม	41	3	8	-	-	-	30	-	-	-	-	-	-	-	-	-	TambonChuen Chom
ตำบลเหล่าตอกไม้	1,274	1	7	-	50	-	26	-	-	-	-	-	-	-	-	-	TambonLao Dokmai

ที่มา : สำนักงานธุรกิจและอุตสาหกรรม พ.ศ. 2555 (ข้อมูลพื้นฐาน) จังหวัด มหาสารคาม สำนักงานสถิติแห่งชาติ กระทรวงเทคโนโลยีสารสนเทศและการสื่อสาร

Source : The 2012 Business and Industrial Census (Basic Information), Maha Sarakham Province, National Statistical Office, Ministry of Information and Communication Technology.

ตาราง 8 จำนวนสถานประกอบการ จำนวนตามการขายสินค้าหรือบริการทางอินเทอร์เน็ต อำเภอและตำบล

TABLE 8 NUMBER OF ESTABLISHMENTS BY SALES OF GOODS VIA INTERNET, AMPHOE AND TAMBON

อำเภอ/ตำบล	จำนวน สถานประกอบการ Number of establishments	การขายสินค้าหรือบริการทางอินเทอร์เน็ต		Amphoe/Tambon
		มี Yes	ไม่มี No	
รวม	39,318	64	39,254	Total
อำเภอเมืองมหาสารคาม	8,923	33	8,890	AmphoeMueang Maha Sarakham
ตำบลตลาด	4,637	29	4,608	TambonTalat
ตำบลขวา	754	2	752	TambonKhwa
ตำบลท่าตูม	288	-	288	TambonTha Tum
ตำบลม่วงน้ำ	599	-	599	TambonWaeng Nang
ตำบลโคกก่อ	287	-	287	TambonKhok Ko
ตำบลดอนหว่าน	267	-	267	TambonDon Wan
ตำบลกั้ง	425	1	424	TambonKoeng
ตำบลแก่งเลิงจาน	227	-	227	TambonKaeng Loeng Chan
ตำบลท่าสองคอน	562	1	561	TambonTha Song Khon
ตำบลลาดพัฒนา	236	-	236	TambonLat Phatthana
ตำบลหนองปลิง	165	-	165	TambonNong Pling
ตำบลห้วยแอง	118	-	118	TambonHuai Aeng
ตำบลหนองโน	181	-	181	TambonNong No
ตำบลบัวคว่ำ	177	-	177	TambonBua Kho

ตาราง 8 จำนวนสถานประกอบการ จำนวนตามการขายสินค้าหรือบริการทางอินเทอร์เน็ต อำเภอและตำบล (ต่อ)
 TABLE 8 NUMBER OF ESTABLISHMENTS BY SALES OF GOODS VIA INTERNET, AMPHOE AND TAMBON (Contd.)

อำเภอ/ตำบล	จำนวน สถานประกอบการ Number of establishments	การขายสินค้าหรือบริการทางอินเทอร์เน็ต		Amphoe/Tambon
		Sales of goods via internet		
		มี Yes	ไม่มี No	
อำเภอแก่งคำ	1,264	-	1,264	AmphoeKae Dam
ตำบลแก่งคำ	434	-	434	TambonKae Dam
ตำบลวังแสง	219	-	219	TambonWang Saeng
ตำบลมิตรภาพ	342	-	342	TambonMitrphap
ตำบลหนองกุง	103	-	103	TambonNong Kung
ตำบลโนนภักดี	166	-	166	TambonNon Phiban
อำเภอโกสุมพิสัย	3,375	1	3,374	AmphoeKosum Phisai
ตำบลหัวขวาง	769	-	769	TambonHua Khwang
ตำบลยางน้อย	159	-	159	TambonYang Noi
ตำบลวังยาว	113	-	113	TambonWang Yao
ตำบลเขาไร่	216	-	216	TambonKhwao Rai
ตำบลแพง	312	-	312	TambonPhaeng
ตำบลแก้งแก	221	-	221	TambonKaeng Kae
ตำบลหนองเหล็ก	250	-	250	TambonNong Lek
ตำบลหนองบัว	129	-	129	TambonNong Bua
ตำบลเหล่า	162	-	162	TambonLao

ตาราง 8 จำนวนสถานประกอบการ จำนวนตามการขายสินค้าหรือบริการทางอินเทอร์เน็ต อำเภอและตำบล (ต่อ)
 TABLE 8 NUMBER OF ESTABLISHMENTS BY SALES OF GOODS VIA INTERNET, AMPHOE AND TAMBON (Contd.)

อำเภอ/ตำบล	จำนวน สถานประกอบการ Number of establishments	การขายสินค้าหรือบริการทางอินเทอร์เน็ต		Amphoe/Tambon
		Sales of goods via internet		
		มี Yes	ไม่มี No	
ตำบลเขื่อน	148	-	148	TambonKhuean
ตำบลหนองบอน	155	-	155	TambonNong Bon
ตำบลโพนงาม	108	-	108	TambonPhon Ngam
ตำบลยางท่าแจ้ง	168	-	168	TambonYang Tha Chaeng
ตำบลแม่ใต้	136	-	136	TambonHae Tai
ตำบลหนองกุงสวรรค์	147	1	146	TambonNong Kung Sawan
ตำบลเลิงใต้	68	-	68	TambonLoeng Tai
ตำบลดอนกลาง	114	-	114	TambonDon Klang
อำเภอกันทรวิชัย	3,799	5	3,794	AmphoeKantharawichai
ตำบลโคกพระ	450	1	449	TambonKhok Phra
ตำบลคันธารราษฎร์	188	-	188	TambonKhan Than Rat
ตำบลมะค่า	163	-	163	TambonMakha
ตำบลท่าขอนยาง	806	4	802	TambonTha Khon Yang
ตำบลนาสีนวน	312	-	312	TambonNa Si Nuan
ตำบลขามเรียง	831	-	831	TambonKham Rieng
ตำบลเขาใหญ่	282	-	282	TambonKhwaao Yai

ตาราง 8 จำนวนสถานประกอบการ จำนวนตามการขายสินค้าหรือบริการทางอินเทอร์เน็ต อำเภอและตำบล (ต่อ)
 TABLE 8 NUMBER OF ESTABLISHMENTS BY SALES OF GOODS VIA INTERNET, AMPHOE AND TAMBON (Contd.)

อำเภอ/ตำบล	จำนวน สถานประกอบการ Number of establishments	การขายสินค้าหรือบริการทางอินเทอร์เน็ต		Amphoe/Tambon
		Sales of goods via internet		
		มี Yes	ไม่มี No	
ตำบลศรีสุข	227	-	227	TambonSi Suk
ตำบลกุด้ไต้जू	244	-	244	TambonKut Sai Cho
ตำบลขามเฒ่าพัฒนา	296	-	296	TambonKham Thao Phatthana
อำเภอเขียงยืน	2,137	1	2,136	AmphoeChiang Yuen
ตำบลเชียงยืน	806	1	805	TambonChiang Yuen
ตำบลหนองซอน	179	-	179	TambonNong Son
ตำบลดอนเงิน	157	-	157	TambonDon Ngoen
ตำบลกุ้ทอง	284	-	284	TambonKu Thong
ตำบลนาทอง	168	-	168	TambonNa Thong
ตำบลเสื่อเฒ่า	258	-	258	TambonSuea Thao
ตำบลโพนทอง	117	-	117	TambonPhon Thong
ตำบลเหล่าบัวบาน	168	-	168	TambonLao Bua Ban
อำเภอบรบือ	3,780	3	3,777	AmphoeBorabue
ตำบลบรบือ	881	2	879	TambonBorabue
ตำบลบ่อใหญ่	232	-	232	TambonBo Yai
ตำบลวังชัย	152	-	152	TambonWang Chai

ตาราง 8 จำนวนสถานประกอบการ จำนวนตามการขายสินค้าหรือบริการทางอินเทอร์เน็ต อำเภอและตำบล (ต่อ)
 TABLE 8 NUMBER OF ESTABLISHMENTS BY SALES OF GOODS VIA INTERNET, AMPHOE AND TAMBON (Contd.)

อำเภอ/ตำบล	จำนวน สถานประกอบการ Number of establishments	การขายสินค้าหรือบริการทางอินเทอร์เน็ต		Amphoe/Tambon
		Sales of goods via internet		
		มี Yes	ไม่มี No	
ตำบลหนองม่วง	194	-	194	TambonNong Muang
ตำบลกำแพง	362	1	361	TambonKamphi
ตำบลโนนราษี	217	-	217	TambonNon Rasi
ตำบลโนนแดง	295	-	295	TambonNon Daeng
ตำบลหนองจิก	296	-	296	TambonNong Chik
ตำบลบัวมาศ	156	-	156	TambonBua Mat
ตำบลหนองคูขาด	202	-	202	TambonNong Khu Khat
ตำบลวังใหม่	137	-	137	TambonWang Mai
ตำบลยาง	156	-	156	TambonYang
ตำบลหนองลิ้ม	179	-	179	TambonNong Sim
ตำบลหนองโก	121	-	121	TambonNong Ko
ตำบลดอนงัว	200	-	200	TambonDon Ngua
อำเภอนาเชือก	2,660	7	2,653	AmphoeNa Chueak
ตำบลนาเชือก	662	-	662	TambonNa Chueak
ตำบลสำโรง	156	-	156	TambonSamrong
ตำบลหนองแดง	123	-	123	TambonNong Daeng

ตาราง 8 จำนวนสถานประกอบการ จำนวนตามการขายสินค้าหรือบริการทางอินเทอร์เน็ต อำเภอและตำบล (ต่อ)
 TABLE 8 NUMBER OF ESTABLISHMENTS BY SALES OF GOODS VIA INTERNET, AMPHOE AND TAMBON (Contd.)

อำเภอ/ตำบล	จำนวน สถานประกอบการ Number of establishments	การขายสินค้าหรือบริการทางอินเทอร์เน็ต		Amphoe/Tambon
		Sales of goods via internet		
		มี Yes	ไม่มี No	
ตำบลเขาไร่	450	4	446	TambonKhwao Rai
ตำบลหนองโพธิ์	216	-	216	TambonNong Pho
ตำบลเอพาน	293	-	293	TambonPo Phan
ตำบลหนองเม็ก	315	2	313	TambonNong Mek
ตำบลหนองเรือ	139	1	138	TambonNong Ruea
ตำบลหนองกุง	108	-	108	TambonNong Kung
ตำบลสันป่าตอง	198	-	198	TambonSan Pa Tong
อำเภอพยัคฆภูมิพิสัย	3,516	4	3,512	AmphoePhayakkhaphum Phisai
ตำบลปะหลาน	953	-	953	TambonPalan
ตำบลกัมพู	211	-	211	TambonKam Pu
ตำบลเวียงสะอาด	342	-	342	TambonWiang Sa-at
ตำบลเม็กดำ	186	1	185	TambonMek Dam
ตำบลนาสีนวล	378	1	377	TambonNa Si Nuan
ตำบลราษฎร์เจริญ	125	2	123	TambonRat Charoen
ตำบลหนองบัวแก้ว	149	-	149	TambonNong Bua Kaeo
ตำบลเมืองเตา	179	-	179	TambonMueang Tao

ตาราง 8 จำนวนสถานประกอบการ จำนวนตามการขายสินค้าหรือบริการทางอินเทอร์เน็ต อำเภอและตำบล (ต่อ)
 TABLE 8 NUMBER OF ESTABLISHMENTS BY SALES OF GOODS VIA INTERNET, AMPHOE AND TAMBON (Contd.)

อำเภอ/ตำบล	จำนวน สถานประกอบการ Number of establishments	การขายสินค้าหรือบริการทางอินเทอร์เน็ต		Amphoe/Tambon
		Sales of goods via internet		
		มี Yes	ไม่มี No	
ตำบลลานสะแก	275	-	275	TambonLan Sakae
ตำบลเวียงชัย	178	-	178	TambonWiang Chai
ตำบลหนองบัว	146	-	146	TambonNong Bua
ตำบลราษฎร์พัฒนา	178	-	178	TambonRat Phatthana
ตำบลเมืองเสือ	140	-	140	TambonMueang Suea
ตำบลภักการแอน	76	-	76	TambonPhan Aen
อำเภอวาปีปทุม	4,452	4	4,448	AmphoeWapi Pathum
ตำบลหนองแสง	999	2	997	TambonNong Saeng
ตำบลขามป้อม	175	-	175	TambonKham Pom
ตำบลเสือโก้ก	335	-	335	TambonSuea Kok
ตำบลดงใหญ่	195	-	195	TambonDong Yai
ตำบลโพธิ์ชัย	287	-	287	TambonPho Chai
ตำบลหัวเรือ	524	1	523	TambonHua Ruea
ตำบลแคน	259	-	259	TambonKhaen
ตำบลงัวบา	200	-	200	TambonNgu Ba
ตำบลนาข่า	272	1	271	TambonNa Kha

ตาราง 8 จำนวนสถานประกอบการ จำนวนตามการขายสินค้าหรือบริการทางอินเทอร์เน็ต อำเภอและตำบล (ต่อ)
 TABLE 8 NUMBER OF ESTABLISHMENTS BY SALES OF GOODS VIA INTERNET, AMPHOE AND TAMBON (Contd.)

อำเภอ/ตำบล	จำนวน สถานประกอบการ Number of establishments	การขายสินค้าหรือบริการทางอินเทอร์เน็ต		Amphoe/Tambon
		Sales of goods via internet		
		มี Yes	ไม่มี No	
ตำบลบ้านหวาย	324	-	324	TambonBan Wai
ตำบลหนองไฮ	164	-	164	TambonNong Hai
ตำบลประชาพัฒนา	119	-	119	TambonPracha Phatthana
ตำบลหนองทุ่ม	212	-	212	TambonNong Thum
ตำบลหนองแสน	223	-	223	TambonNong Saen
ตำบลโคกสีทองกลาง	164	-	164	TambonKhok Si Thonglang
อำเภอนาดูน	1,665	1	1,664	AmphoeNa Dun
ตำบลนาดูน	352	-	352	TambonNa Dun
ตำบลหนองไผ่	94	-	94	TambonNong Phai
ตำบลหนองคู	161	-	161	TambonNong Khu
ตำบลดงบัง	181	-	181	TambonDong Bang
ตำบลดงควน	154	-	154	TambonDong Duan
ตำบลหัวดง	364	1	363	TambonHua Dong
ตำบลดงยาง	169	-	169	TambonDong Yang
ตำบลกุสันธรี่ตัน	99	-	99	TambonKu Santarat
ตำบลพระธาตุ	91	-	91	TambonPhra That

ตาราง 8 จำนวนสถานประกอบการ จำแนกตามการขายสินค้าหรือบริการทางอินเทอร์เน็ต อำเภอและตำบล (ต่อ)
 TABLE 8 NUMBER OF ESTABLISHMENTS BY SALES OF GOODS VIA INTERNET, AMPHOE AND TAMBON (Contd.)

อำเภอ/ตำบล	จำนวน สถานประกอบการ Number of establishments	การขายสินค้าหรือบริการทางอินเทอร์เน็ต		Amphoe/Tambon
		มี Yes	ไม่มี No	
อำเภอยางสีสุราช	1,962	1	1,961	AmphoeYang Sisurat
ตำบลยางสีสุราช	399	-	399	TambonYang Sisurat
ตำบลนาภู	367	-	367	TambonNa Phu
ตำบลม่วงตัง	356	1	355	TambonWaeng Dong
ตำบลบ้านคู	252	-	252	TambonBan Khu
ตำบลดงเมือง	241	-	241	TambonDong Mueang
ตำบลขามเรียน	171	-	171	TambonKham Rian
ตำบลหนองบัวสันต	176	-	176	TambonNong Bua Santu
อำเภอคูสร้าง	930	3	927	AmphoeKut Rang
ตำบลคูสร้าง	196	1	195	TambonKut Rang
ตำบลนาโพธิ์	294	1	293	TambonNa Pho
ตำบลเลิงแฝก	152	1	151	TambonLoeng Faek
ตำบลหนองแวง	134	-	134	TambonNong Waeng
ตำบลห้วยเตย	154	-	154	TambonHuai Toei
อำเภอชื่นชม	855	1	854	AmphoeChuen Chom
ตำบลชื่นชม	198	-	198	TambonChuen Chom

ตาราง 8 จำนวนสถานประกอบการ จำนวนตามการขายสินค้าหรือบริการทางอินเทอร์เน็ต อำเภอและตำบล (ต่อ)
 TABLE 8 NUMBER OF ESTABLISHMENTS BY SALES OF GOODS VIA INTERNET, AMPHOE AND TAMBON (Contd.)

อำเภอ/ตำบล	จำนวน สถานประกอบการ Number of establishments	การขายสินค้าหรือบริการทางอินเทอร์เน็ต		Amphoe/Tambon
		Sales of goods via internet		
		มี Yes	ไม่มี No	
ตำบลคูปลาดุก	191	-	191	TambonKut Pla Duk
ตำบลเหล่าดอกไม้	204	1	203	TambonLao Dokmai
ตำบลหนองกุ้ง	262	-	262	TambonNong Kung
ในเขตเทศบาล	12,273	38	12,235	Municipal area
อำเภอเมืองมหาสารคาม	4,819	29	4,790	AmphoeMueang Maha Sarakham
ตำบลตลาด	4,637	29	4,608	TambonTalat
ตำบลเวียงนาง	182	-	182	TambonWaeng Nang
อำเภอแกดำ	570	-	570	AmphoeKae Dam
ตำบลแกดำ	228	-	228	TambonKae Dam
ตำบลมิตรภาพ	342	-	342	TambonMitrphap
อำเภอโกสุมพิสัย	607	-	607	AmphoeKosum Phisai
ตำบลหัวขวาง	607	-	607	TambonHua Khwang
อำเภอกันทรวิชัย	1,910	5	1,905	AmphoeKantharawichai
ตำบลโคกพระ	273	1	272	TambonKhok Phra
ตำบลท่าขอนยาง	806	4	802	TambonTha Khon Yang
ตำบลขามเรียง	831	-	831	TambonKham Riang

ตาราง 8 จำนวนสถานประกอบการ จำนวนตามการขายสินค้าหรือบริการทางอินเทอร์เน็ต อำเภอและตำบล (ต่อ)
 TABLE 8 NUMBER OF ESTABLISHMENTS BY SALES OF GOODS VIA INTERNET, AMPHOE AND TAMBON (Contd.)

อำเภอ/ตำบล	จำนวน สถานประกอบการ Number of establishments	การขายสินค้าหรือบริการทางอินเทอร์เน็ต		Amphoe/Tambon
		Sales of goods via internet		
		มี Yes	ไม่มี No	
อำเภอเชียงใหม่	587	1	586	AmphoeChiang Yuen
ตำบลเชียงยืน	470	1	469	TambonChiang Yuen
ตำบลโพนทอง	117	-	117	TambonPhon Thong
อำเภอบรบือ	603	2	601	AmphoeBorabue
ตำบลบรบือ	603	2	601	TambonBorabue
อำเภอนาเชือก	575	-	575	AmphoeNa Chueak
ตำบลนาเชือก	550	-	550	TambonNa Chueak
ตำบลเขวาไร่	25	-	25	TambonKhwaao Rai
อำเภอพยัคฆภูมิพิสัย	884	-	884	AmphoePhayakkhaphum Phisai
ตำบลปะหลาน	793	-	793	TambonPalan
ตำบลลานสะแก	91	-	91	TambonLan Sakae
อำเภอวาปีปทุม	545	-	545	AmphoeWapi Pathum
ตำบลหนองแสง	545	-	545	TambonNong Saeng
อำเภอนาดูน	720	1	719	AmphoeNa Dun
ตำบลนาดูน	352	-	352	TambonNa Dun
ตำบลหัวดง	364	1	363	TambonHua Dong
ตำบลพระธาตุ	4	-	4	TambonPhra That

ตาราง 8 จำนวนสถานประกอบการ จำนวนตามการขายสินค้าหรือบริการทางอินเทอร์เน็ต อำเภอและตำบล (ต่อ)
 TABLE 8 NUMBER OF ESTABLISHMENTS BY SALES OF GOODS VIA INTERNET, AMPHOE AND TAMBON (Contd.)

อำเภอ/ตำบล	จำนวน สถานประกอบการ Number of establishments	การขายสินค้าหรือบริการทางอินเทอร์เน็ต		Amphoe/Tambon
		Sales of goods via internet		
		มี Yes	ไม่มี No	
อำเภอชื่นชม	453	-	453	AmphoeChuen Chom
ตำบลกุบลาดุก	191	-	191	TambonKut Pla Duk
ตำบลหนองกุ้ง	262	-	262	TambonNong Kung
นอกเขตเทศบาล	27,045	26	27,019	Non - municipal area
อำเภอเมืองมหาสารคาม	4,104	4	4,100	AmphoeMueang Maha Sarakham
ตำบลเขวา	754	2	752	TambonKhwa
ตำบลท่าตูม	288	-	288	TambonTha Tum
ตำบลแวงน่าง	417	-	417	TambonWaeng Nang
ตำบลโคกก่อ	287	-	287	TambonKhok Ko
ตำบลดอนหว่าน	267	-	267	TambonDon Wan
ตำบลแก้ง	425	1	424	TambonKoeng
ตำบลแก้งเลิงจาน	227	-	227	TambonKaeng Loeng Chan
ตำบลท่าสองคอน	562	1	561	TambonTha Song Khon
ตำบลลาดพัฒนา	236	-	236	TambonLat Phatthana
ตำบลหนองปลิง	165	-	165	TambonNong P'ling
ตำบลห้วยแอ่ง	118	-	118	TambonHuai Aeng

ตาราง 8 จำนวนสถานประกอบการ จำนวนตามการขายสินค้าหรือบริการทางอินเทอร์เน็ต อำเภอและตำบล (ต่อ)
 TABLE 8 NUMBER OF ESTABLISHMENTS BY SALES OF GOODS VIA INTERNET, AMPHOE AND TAMBON (Contd.)

อำเภอ/ตำบล	จำนวน สถานประกอบการ Number of establishments	การขายสินค้าหรือบริการทางอินเทอร์เน็ต		Amphoe/Tambon
		Sales of goods via internet		
		มี Yes	ไม่มี No	
ตำบลหนองโน	181	-	181	TambonNong No
ตำบลบัวค้อ	177	-	177	TambonBua Kho
อำเภอแกดำ	694	-	694	AmphoeKae Dam
ตำบลแกดำ	206	-	206	TambonKae Dam
ตำบลวังแสง	219	-	219	TambonWang Saeng
ตำบลหนองกุง	103	-	103	TambonNong Kung
ตำบลโนนภักดี	166	-	166	TambonNon Phiban
อำเภอโกสุมพิสัย	2,768	1	2,767	AmphoeKosum Phisai
ตำบลหัวขวาง	162	-	162	TambonHua Khwang
ตำบลยางน้อย	159	-	159	TambonYang Noi
ตำบลวังยาว	113	-	113	TambonWang Yao
ตำบลเขวาไร่	216	-	216	TambonKhwa Rai
ตำบลแพง	312	-	312	TambonPhaeng
ตำบลแก้งแก	221	-	221	TambonKaeng Kae
ตำบลหนองเหล็ก	250	-	250	TambonNong Lek
ตำบลหนองบัว	129	-	129	TambonNong Bua

ตาราง 8 จำนวนสถานประกอบการ จำนวนตามการขายสินค้าหรือบริการทางอินเทอร์เน็ต อำเภอและตำบล (ต่อ)
 TABLE 8 NUMBER OF ESTABLISHMENTS BY SALES OF GOODS VIA INTERNET, AMPHOE AND TAMBON (Contd.)

อำเภอ/ตำบล	จำนวน สถานประกอบการ Number of establishments	การขายสินค้าหรือบริการทางอินเทอร์เน็ต		Amphoe/Tambon
		มี Yes	ไม่มี No	
ตำบลเหล่า	162	-	162	TambonLao
ตำบลเขื่อน	148	-	148	TambonKhuean
ตำบลหนองบอน	155	-	155	TambonNong Bon
ตำบลโพนงาม	108	-	108	TambonPhon Ngam
ตำบลยางท่าแจ้ง	168	-	168	TambonYang Tha Chaeng
ตำบลแม่เห้ใต้	136	-	136	TambonHae Tai
ตำบลหนองกุงสวรรค์	147	1	146	TambonNong Kung Sawan
ตำบลเลิงใต้	68	-	68	TambonLoeng Tai
ตำบลดอนกลาง	114	-	114	TambonDon Klang
อำเภอกันทรวิชัย	1,889	-	1,889	AmphoeKantharawichai
ตำบลโคกพระ	177	-	177	TambonKhok Phra
ตำบลคันธารราษฎร์	188	-	188	TambonKhan Than Rat
ตำบลมะค่า	163	-	163	TambonMakha
ตำบลนาสีนวน	312	-	312	TambonNa Si Nuan
ตำบลเว้าใหญ่	282	-	282	TambonKhwao Yai
ตำบลศรีสุข	227	-	227	TambonSi Suk

ตาราง 8 จำนวนสถานประกอบการ จำนวนตามการขายสินค้าหรือบริการทางอินเทอร์เน็ต อำเภอและตำบล (ต่อ)
 TABLE 8 NUMBER OF ESTABLISHMENTS BY SALES OF GOODS VIA INTERNET, AMPHOE AND TAMBON (Contd.)

อำเภอ/ตำบล	จำนวน สถานประกอบการ Number of establishments	การขายสินค้าหรือบริการทางอินเทอร์เน็ต		Amphoe/Tambon
		Sales of goods via internet		
		มี Yes	ไม่มี No	
ตำบลคูใต้	244	-	244	TambonKut Sai Cho
ตำบลขามเฒ่าพัฒนา	296	-	296	TambonKham Thao Phatthana
อำเภอเชียงยืน	1,550	-	1,550	AmphoeChiang Yuen
ตำบลเชียงยืน	336	-	336	TambonChiang Yuen
ตำบลหนองซอน	179	-	179	TambonNong Son
ตำบลดอนเงิน	157	-	157	TambonDon Ngoen
ตำบลกุทอง	284	-	284	TambonKu Thong
ตำบลนาทอง	168	-	168	TambonNa Thong
ตำบลเสื่อเฒ่า	258	-	258	TambonSuea Thao
ตำบลเหล่าบัวบาน	168	-	168	TambonLao Bua Ban
อำเภอบรบือ	3,177	1	3,176	AmphoeBorabue
ตำบลบรบือ	278	-	278	TambonBorabue
ตำบลบ่อใหญ่	232	-	232	TambonBo Yai
ตำบลวังชัย	152	-	152	TambonWang Chai
ตำบลหนองม่วง	194	-	194	TambonNong Muang
ตำบลกั๊พี	362	1	361	TambonKamphi

ตาราง 8 จำนวนสถานประกอบการ จำนวนตามการขายสินค้าหรือบริการทางอินเทอร์เน็ต อำเภอและตำบล (ต่อ)
 TABLE 8 NUMBER OF ESTABLISHMENTS BY SALES OF GOODS VIA INTERNET, AMPHOE AND TAMBON (Contd.)

อำเภอ/ตำบล	จำนวน สถานประกอบการ Number of establishments	การขายสินค้าหรือบริการทางอินเทอร์เน็ต		Amphoe/Tambon
		Sales of goods via internet		
		มี Yes	ไม่มี No	
ตำบลโนนราษี	217	-	217	TambonNon Rasi
ตำบลโนนแดง	295	-	295	TambonNon Daeng
ตำบลหนองจิก	296	-	296	TambonNong Chik
ตำบลบัวมาศ	156	-	156	TambonBua Mat
ตำบลหนองคูขาด	202	-	202	TambonNong Khu Khat
ตำบลวังใหม่	137	-	137	TambonWang Mai
ตำบลยาง	156	-	156	TambonYang
ตำบลหนองสิม	179	-	179	TambonNong Sim
ตำบลหนองโก	121	-	121	TambonNong Ko
ตำบลดอนงัว	200	-	200	TambonDon Ngua
อำเภอนาเชือก	2,085	7	2,078	AmphoeNa Chueak
ตำบลนาเชือก	112	-	112	TambonNa Chueak
ตำบลสำโรง	156	-	156	TambonSamrong
ตำบลหนองแดง	123	-	123	TambonNong Daeng
ตำบลเขวาไร่	425	4	421	TambonKhwaao Rai
ตำบลหนองโพธิ์	216	-	216	TambonNong Pho

ตาราง 8 จำนวนสถานประกอบการ จำนวนตามการขายสินค้าหรือบริการทางอินเทอร์เน็ต อำเภอและตำบล (ต่อ)
 TABLE 8 NUMBER OF ESTABLISHMENTS BY SALES OF GOODS VIA INTERNET, AMPHOE AND TAMBON (Contd.)

อำเภอ/ตำบล	จำนวน สถานประกอบการ Number of establishments	การขายสินค้าหรือบริการทางอินเทอร์เน็ต		Amphoe/Tambon
		Sales of goods via internet		
		มี Yes	ไม่มี No	
ตำบลโปพาน	293	-	293	TambonPo Phan
ตำบลหนองเม็ก	315	2	313	TambonNong Mek
ตำบลหนองเรือ	139	1	138	TambonNong Ruea
ตำบลหนองกุง	108	-	108	TambonNong Kung
ตำบลสันป่าตอง	198	-	198	TambonSan Pa Tong
อำเภอพยัคฆภูมิพิสัย	2,632	4	2,628	AmphoePhayakhaphum Phisai
ตำบลปะทะลาน	160	-	160	TambonPalan
ตำบลก้ามปู	211	-	211	TambonKam Pu
ตำบลเวียงสะอาด	342	-	342	TambonWiang Sa-at
ตำบลเม็กดำ	186	1	185	TambonMek Dam
ตำบลนาสีนวล	378	1	377	TambonNa Si Nuan
ตำบลราษฎร์เจริญ	125	2	123	TambonRat Charoen
ตำบลหนองบัวแก้ว	149	-	149	TambonNong Bua Kaeo
ตำบลเมืองเตา	179	-	179	TambonMueang Tao
ตำบลลานสะแก	184	-	184	TambonLan Sakae
ตำบลเวียงชัย	178	-	178	TambonWiang Chai

ตาราง 8 จำนวนสถานประกอบการ จำนวนตามการขายสินค้าหรือบริการทางอินเทอร์เน็ต อำเภอและตำบล (ต่อ)
 TABLE 8 NUMBER OF ESTABLISHMENTS BY SALES OF GOODS VIA INTERNET, AMPHOE AND TAMBON (Contd.)

อำเภอ/ตำบล	จำนวน สถานประกอบการ Number of establishments	การขายสินค้าหรือบริการทางอินเทอร์เน็ต		Amphoe/Tambon
		Sales of goods via internet		
		มี Yes	ไม่มี No	
ตำบลหนองบัว	146	-	146	TambonNong Bua
ตำบลราษฎร์พัฒนา	178	-	178	TambonRat Phatthana
ตำบลเมืองเสือ	140	-	140	TambonMueang Suea
ตำบลการแอน	76	-	76	TambonPhan Aen
อำเภอวาปีปทุม	3,907	4	3,903	AmphoeWapi Pathum
ตำบลหนองแสง	454	2	452	TambonNong Saeng
ตำบลขามข้อม	175	-	175	TambonKham Pom
ตำบลเสือโก้ก	335	-	335	TambonSuea Kok
ตำบลดงใหญ่	195	-	195	TambonDong Yai
ตำบลโพธิ์ชัย	287	-	287	TambonPho Chai
ตำบลหัวเรือ	524	1	523	TambonHua Ruea
ตำบลแคน	259	-	259	TambonKhaen
ตำบลงัวบา	200	-	200	TambonNgua Ba
ตำบลนาข้า	272	1	271	TambonNa Kha
ตำบลบ้านหวาย	324	-	324	TambonBan Wai
ตำบลหนองไฮ	164	-	164	TambonNong Hai

ตาราง 8 จำนวนสถานประกอบการ จำนวนตามการขายสินค้าหรือบริการทางอินเทอร์เน็ต อำเภอและตำบล (ต่อ)
 TABLE 8 NUMBER OF ESTABLISHMENTS BY SALES OF GOODS VIA INTERNET, AMPHOE AND TAMBON (Contd.)

อำเภอ/ตำบล	จำนวน สถานประกอบการ Number of establishments	การขายสินค้าหรือบริการทางอินเทอร์เน็ต		Amphoe/Tambon
		Sales of goods via internet		
		มี Yes	ไม่มี No	
ตำบลประจักษ์พัฒนา	119	-	119	TambonPracha Phatthana
ตำบลหนองทุ่ม	212	-	212	TambonNong Thum
ตำบลหนองแสน	223	-	223	TambonNong Saen
ตำบลโคกสีทองกลาง	164	-	164	TambonKhok Si Thonglang
อำเภอนาดูน	945	-	945	AmphoeNa Dun
ตำบลหนองไผ่	94	-	94	TambonNong Phai
ตำบลหนองคู	161	-	161	TambonNong Khu
ตำบลดงบัง	181	-	181	TambonDong Bang
ตำบลดงตวน	154	-	154	TambonDong Duan
ตำบลดงยาง	169	-	169	TambonDong Yang
ตำบลกู่สันตรัตน์	99	-	99	TambonKu Santarat
ตำบลพระธาตุ	87	-	87	TambonPhra That
อำเภอยางสีสุราช	1,962	1	1,961	AmphoeYang Sisurat
ตำบลยางสีสุราช	399	-	399	TambonYang Sisurat
ตำบลนาฎ	367	-	367	TambonNa Phu
ตำบลม่วงดง	356	1	355	TambonWaeng Dong

ตาราง 8 จำนวนสถานประกอบการ จำนวนตามการขายสินค้าหรือบริการทางอินเทอร์เน็ต อำเภอและตำบล (ต่อ)
 TABLE 8 NUMBER OF ESTABLISHMENTS BY SALES OF GOODS VIA INTERNET, AMPHOE AND TAMBON (Contd.)

อำเภอ/ตำบล	จำนวน สถานประกอบการ Number of establishments	การขายสินค้าหรือบริการทางอินเทอร์เน็ต		Amphoe/Tambon
		มี Yes	ไม่มี No	
ตำบลบ้านคู	252	-	252	TambonBan Khu
ตำบลดงเมือง	241	-	241	TambonDong Mueang
ตำบลขามเรียน	171	-	171	TambonKham Rian
ตำบลหนองบัวสันต	176	-	176	TambonNong Bua Santu
อำเภอคูด้รัง	930	3	927	AmphoeKut Rang
ตำบลคูด้รัง	196	1	195	TambonKut Rang
ตำบลนาโพธิ์	294	1	293	TambonNa Pho
ตำบลเลิงแฝก	152	1	151	TambonLoeng Faek
ตำบลหนองแวง	134	-	134	TambonNong Waeng
ตำบลห้วยเตย	154	-	154	TambonHuai Toei
อำเภอชื่นชม	402	1	401	AmphoeChuen Chom
ตำบลชื่นชม	198	-	198	TambonChuen Chom
ตำบลเหล่าดอกไม้	204	1	203	TambonLao Dokmai

ที่มา : สำนักบริหารธุรกิจและอุตสาหกรรม พ.ศ. 2555 (ข้อมูลพื้นฐาน) จังหวัด มหาสารคาม สำนักงานสถิติแห่งชาติ กระทรวงเทคโนโลยีสารสนเทศและการสื่อสาร

Source : The 2012 Business and Industrial Census (Basic Information), Maha Sarakham Province, National Statistical Office, Ministry of Information and Communication Technology.

ตาราง 9 จำนวนสถานประกอบการ จำนวนตามรูปแบบการจัดตั้งตามกฎหมาย และกิจกรรมทางเศรษฐกิจ
TABLE 9 NUMBER OF ESTABLISHMENTS BY FORM OF LEGAL ORGANIZATION AND ECONOMIC ACTIVITY

กิจกรรมทางเศรษฐกิจ	รูปแบบการจัดตั้งตามกฎหมาย										Total
	จำนวน สถานประกอบการ Number of establishments	ส่วนบุคคล Individual proprietor	หุ้นส่วนจำกัด		บริษัทจำกัด		ส่วนราชการ รัฐวิสาหกิจ Government, State-enterprises	สหกรณ์ Cooperatives	อื่น ๆ Others	Economic activity	
			หุ้นส่วนสามัญ นิติบุคคล Juristic partnership	หุ้นส่วนจำกัด นิติบุคคล Company limited, Public company limited	บริษัทจำกัด (มหาชน) Company limited, Public company limited	บริษัทจำกัด					
รวม	39,318	37,919	208	144	38	252	757	757	Total		
การขายส่งและการขายปลีก การซ่อมแซมยานยนต์ และจักรยานยนต์	2,266	2,203	32	31	-	-	-	-	-	Wholesale and retail trade; repair of motor vehicles and motorcycles	
การขายส่ง	900	870	22	5	-	2	1	1	1	Wholesale trade	
การขายปลีก	11,163	10,494	87	57	11	171	343	343	343	Retail trade	
ที่พักแรม บริการอาหารและเครื่องดื่ม	3,352	3,328	3	4	15	2	-	-	-	Accommodation, food and beverage service activities	
ข้อมูลข่าวสาร คอมพิวเตอร์ และการสื่อสาร	361	357	-	3	-	-	1	1	1	Information and communication	
กิจกรรมอสังหาริมทรัพย์	1,385	1,374	5	5	1	-	-	-	-	Real estate activities	
กิจกรรมทางวิชาชีพ วิทยาศาสตร์และเทคโนโลยี	166	162	-	3	-	1	-	-	-	Professional, scientific and technical activities	
การให้เช่า บริการท่องเที่ยว และการบริการสนับสนุนอื่น ๆ	752	733	5	5	1	4	4	4	4	Administrative and support service activities	
ศิลปะ ความบันเทิงและนันทนาการ	331	316	-	-	1	2	12	12	12	Arts, entertainment and recreation	
กิจกรรมบริการอื่น ๆ	3,524	3,520	1	-	2	-	1	1	1	Other service activities	
การผลิต	12,183	11,696	16	23	5	67	376	376	376	Manufacturing	
การจัดการและการบำบัดน้ำเสีย ของเสียและสิ่งปฏิกูล	77	54	-	-	1	3	19	19	19	Waste management and remediation activities	
การก่อสร้าง	1,237	1,202	34	1	-	-	-	-	-	Construction	
การขนส่งทางบก สถานที่เก็บสินค้า	1,619	1,609	3	6	1	-	-	-	-	Land transport and storage	
กิจกรรมด้านโรงพยาบาลเอกชน	2	1	-	1	-	-	-	-	-	Private hospital activities	
ในเขตเทศบาล	12,273	11,952	149	100	27	17	28	28	Municipal area		
การขายส่งและการขายปลีก การซ่อมแซมยานยนต์ และจักรยานยนต์	838	784	27	27	-	-	-	-	-	Wholesale and retail trade; repair of motor vehicles and motorcycles	
การขายส่ง	227	211	15	1	-	-	-	-	-	Wholesale trade	
การขายปลีก	3,723	3,592	64	40	9	9	9	9	9	Retail trade	
ที่พักแรม บริการอาหารและเครื่องดื่ม	1,778	1,760	3	1	14	-	-	-	-	Accommodation, food and beverage service activities	
ข้อมูลข่าวสาร คอมพิวเตอร์ และการสื่อสาร	275	272	-	3	-	-	-	-	-	Information and communication	
กิจกรรมอสังหาริมทรัพย์	1,255	1,245	5	4	1	-	-	-	-	Real estate activities	
กิจกรรมทางวิชาชีพ วิทยาศาสตร์และเทคโนโลยี	133	129	-	3	-	1	-	-	-	Professional, scientific and technical activities	
การให้เช่า บริการท่องเที่ยว และการบริการสนับสนุนอื่น ๆ	389	378	5	5	1	-	-	-	-	Administrative and support service activities	
ศิลปะ ความบันเทิงและนันทนาการ	113	112	-	-	1	-	-	-	-	Arts, entertainment and recreation	
กิจกรรมบริการอื่น ๆ	1,441	1,439	1	-	-	-	1	1	1	Other service activities	
การผลิต	1,756	1,716	6	8	1	7	18	18	18	Manufacturing	
การจัดการและการบำบัดน้ำเสีย ของเสียและสิ่งปฏิกูล	2	2	-	-	-	-	-	-	-	Waste management and remediation activities	
การก่อสร้าง	144	122	21	1	-	-	-	-	-	Construction	
การขนส่งทางบก สถานที่เก็บสินค้า	197	189	2	6	-	-	-	-	-	Land transport and storage	
กิจกรรมด้านโรงพยาบาลเอกชน	2	1	-	1	-	-	-	-	-	Private hospital activities	

ตาราง 9 จำนวนสถานประกอบการ จำนวนตามรูปแบบการจัดตั้งตามกฎหมาย และกิจกรรมทางเศรษฐกิจ (ต่อ)
TABLE 9 NUMBER OF ESTABLISHMENTS BY FORM OF LEGAL ORGANIZATION AND ECONOMIC ACTIVITY (Contd.)

กิจกรรมทางเศรษฐกิจ	จำนวน สถานประกอบการ Number of establishments	ส่วนบุคคล Individual proprietor	รูปแบบการจัดตั้งตามกฎหมาย Form of legal organization				อื่น ๆ Others	Economic activity
			ห้างหุ้นส่วนจำกัด ห้างหุ้นส่วนสามัญ นิติบุคคล Juristic partnership	บริษัทจำกัด บริษัทจำกัด (มหาชน) Company limited, Public company limited	ส่วนราชการ รัฐวิสาหกิจ Government, State-enterprises	สหกรณ์ Cooperatives		
นอกเขตเทศบาล	27,045	25,967	59	44	11	255	729	Non - municipal area
การขายส่งและการขายปลีก การซ่อมแซมยานยนต์ และจักรยานยนต์	1,428	1,419	5	4	-	-	-	Wholesale and retail trade; repair of motor vehicles and motorcycles
การขายส่ง	673	659	7	4	-	2	1	Wholesale trade
การขายปลีก	7,440	6,902	23	17	2	162	334	Retail trade
ที่พักแรม บริการอาหารและเครื่องดื่ม	1,574	1,568	-	3	1	2	-	Accommodation, food and beverage service activities
ข้อมูลข่าวสาร คอมพิวเตอร์ และการสื่อสาร	86	85	-	-	-	-	1	Information and communication
กิจกรรมอสังหาริมทรัพย์	130	129	-	1	-	-	-	Real estate activities
กิจกรรมทางวิชาชีพ วิทยาศาสตร์และเทคโนโลยี	33	33	-	-	-	-	-	Professional, scientific and technical activities
การให้เช่า บริการท่องเที่ยว และการบริการสนับสนุนอื่น ๆ	363	355	-	-	-	4	4	Administrative and support service activities
ศิลปะ ความบันเทิงและนันทนาการ	218	204	-	-	-	2	12	Arts, entertainment and recreation
กิจกรรมบริการอื่น ๆ	2,083	2,081	-	-	2	-	-	Other service activities
การผลิต	10,427	9,980	10	15	4	60	358	Manufacturing
การจัดการและการบำบัดน้ำเสีย ของเสียและสิ่งปฏิกูล	75	52	-	-	1	3	19	Waste management and remediation activities
การก่อสร้าง	1,093	1,080	13	-	-	-	-	Construction
การขนส่งทางบก สถานที่เก็บสินค้า	1,422	1,420	1	-	1	-	-	Land transport and storage

ที่มา : สำนักงานธุรกิจและอุตสาหกรรม พ.ศ. 2555 (ข้อมูลพื้นฐาน) จังหวัด มหาสารคาม สำนักงานสถิติแห่งชาติ กระทรวงเทคโนโลยีสารสนเทศและการสื่อสาร

Source : The 2012 Business and Industrial Census (Basic Information), Maha Sarakham Province, National Statistical Office, Ministry of Information and Communication Technology.

ตาราง 10 จำนวนสถานประกอบการ จำนวนตามรูปแบบการจัดตั้งทางเศรษฐกิจ และกิจกรรมทางเศรษฐกิจ
 TABLE 10 NUMBER OF ESTABLISHMENTS BY FORM OF ECONOMIC ORGANIZATION AND ECONOMIC ACTIVITY

กิจกรรมทางเศรษฐกิจ	จำนวน สถานประกอบการ Number of establishments	รูปแบบการจัดตั้งทางเศรษฐกิจ Form of economic organization				รวม Total	Economic activity
		สำนักงานเพียงเดียว Single unit	สำนักงานใหญ่ Head office	สำนักงานสาขา Branch	อื่นๆ Others		
รวม	39,318	39,064	73	172	9	Total	
การขายส่งและการขายปลีก การซ่อมแซมยานยนต์ และจักรยานยนต์	2,266	2,214	21	31		- Wholesale and retail trade; repair of motor vehicles and motorcycles	
การขายส่ง	900	882	3	15		- Wholesale trade	
การขายปลีก	11,163	11,052	25	82	4	Retail trade	
ที่พักแรม บริการอาหารและเครื่องดื่ม	3,352	3,346	2	4		- Accommodation, food and beverage service activities	
ข้อมูลข่าวสาร คอมพิวเตอร์ และการสื่อสาร	361	354	1	6		- Information and communication	
กิจกรรมอสังหาริมทรัพย์	1,385	1,374	2	9		- Real estate activities	
กิจกรรมทางวิชาชีพ วิทยาศาสตร์และเทคโนโลยี	166	162	2	2		- Professional, scientific and technical activities	
การให้เช่า บริการท่องเที่ยว และการบริการสนับสนุนอื่น ๆ	752	744	3	5		- Administrative and support service activities	
ศิลปะ ความบันเทิงและนันทนาการ	331	330	1	-		- Arts, entertainment and recreation	
กิจกรรมบริการอื่น ๆ	3,524	3,514	5	4	1	Other service activities	
การผลิต	12,183	12,162	5	13	3	Manufacturing	
การจัดการและการบำบัดน้ำเสีย ของเสียและสิ่งไม่กฏ	77	77	-	-		- Sewerage, waste management and remediation activities	
การก่อสร้าง	1,237	1,235	2	-		- Construction	
การขนส่งทางบก สถานที่เก็บสินค้า	1,619	1,616	1	1	1	Land transport and storage	
กิจกรรมด้านโรงพยาบาลเอกชน	2	2	-	-		- Private hospital activities	
ในเขตเทศบาล	12,273	12,076	67	128	2	Municipal area	
การขายส่งและการขายปลีก การซ่อมแซมยานยนต์ และจักรยานยนต์	838	793	21	24		- Wholesale and retail trade; repair of motor vehicles and motorcycles	
การขายส่ง	227	217	2	8		- Wholesale trade	
การขายปลีก	3,723	3,633	23	65	2	Retail trade	

ตาราง 10 จำนวนสถานประกอบการ จำนวนตามรูปแบบการจัดตั้งทางเศรษฐกิจ และกิจกรรมทางเศรษฐกิจ (ต่อ)
TABLE 10 NUMBER OF ESTABLISHMENTS BY FORM OF ECONOMIC ORGANIZATION AND ECONOMIC ACTIVITY (Contd.)

กิจกรรมทางเศรษฐกิจ	จำนวน สถานประกอบการ Number of establishments	รูปแบบการจัดตั้งทางเศรษฐกิจ Form of economic organization				Economic activity
		สำนักงานเพียงเดียว Single unit	สำนักงานใหญ่ Head office	สำนักงานสาขา Branch	อื่นๆ Others	
ที่พักแรม บริการอาหารและเครื่องดื่ม	1,778	1,775	2	1	- Accommodation, food and beverage service activities	
ข้อมูลข่าวสาร คอมพิวเตอร์ และการสื่อสาร	275	268	1	6	- Information and communication	
กิจกรรมอสังหาริมทรัพย์	1,255	1,245	2	8	- Real estate activities	
กิจกรรมทางวิชาชีพ วิทยาศาสตร์และเทคโนโลยี	133	129	2	2	- Professional, scientific and technical activities	
การให้เช่า บริการท่องเที่ยว และการบริการสนับสนุนอื่น ๆ	389	381	3	5	- Administrative and support service activities	
ศิลปะ ความบันเทิงและนันทนาการ	113	113	-	-	- Arts, entertainment and recreation	
กิจกรรมบริการอื่น ๆ	1,441	1,434	4	3	- Other service activities	
การผลิต	1,756	1,747	4	5	- Manufacturing	
การจัดการและการบำบัดน้ำเสีย ของเสียและสิ่งปฏิกูล	2	2	-	-	- Sewerage, waste management and remediation activities	
การก่อสร้าง	144	142	2	-	- Construction	
การขนส่งทางบก สถานที่เก็บสินค้า	197	195	1	1	- Land transport and storage	
กิจกรรมด้านโรงพยาบาลเอกชน	2	2	-	-	- Private hospital activities	
นอกเขตเทศบาล	27,045	26,988	6	44	Non - municipal area	
การขายส่งและการขายปลีก การซ่อมแซมยานยนต์ และจักรยานยนต์	1,428	1,421	-	7	- Wholesale and retail trade; repair of motor vehicles and motorcycles	
การขายส่ง	673	665	1	7	- Wholesale trade	
การขายปลีก	7,440	7,419	2	17	2 Retail trade	
ที่พักแรม บริการอาหารและเครื่องดื่ม	1,574	1,571	-	3	- Accommodation, food and beverage service activities	
ข้อมูลข่าวสาร คอมพิวเตอร์ และการสื่อสาร	86	86	-	-	- Information and communication	
กิจกรรมอสังหาริมทรัพย์	130	129	-	1	- Real estate activities	
กิจกรรมทางวิชาชีพ วิทยาศาสตร์และเทคโนโลยี	33	33	-	-	- Professional, scientific and technical activities	
การให้เช่า บริการท่องเที่ยว และการบริการสนับสนุนอื่น ๆ	363	363	-	-	- Administrative and support service activities	
ศิลปะ ความบันเทิงและนันทนาการ	218	217	1	-	- Arts, entertainment and recreation	
กิจกรรมบริการอื่น ๆ	2,083	2,080	1	1	1 Other service activities	

ตาราง 10 จำนวนสถานประกอบการ จำนวนตามรูปแบบการจัดตั้งทางเศรษฐกิจ และกิจกรรมทางเศรษฐกิจ (ต่อ)
 TABLE 10 NUMBER OF ESTABLISHMENTS BY FORM OF ECONOMIC ORGANIZATION AND ECONOMIC ACTIVITY (Contd.)

กิจกรรมทางเศรษฐกิจ	จำนวน สถานประกอบการ Number of establishments	รูปแบบการจัดตั้งทางเศรษฐกิจ			Form of economic organization			Economic activity
		สำนักงานเพียงเดียว	สำนักงานใหญ่	สำนักงานสาขา	อื่นๆ	Branch	Others	
		Single unit	Head office					
การผลิต	10,427	10,415	1	8	3	Manufacturing		
การจัดการและการบำบัดน้ำเสีย ของเสียและสิ่งเหลือใช้	75	75	-	-	-	- Sewerage, waste management and remediation activities		
การก่อสร้าง	1,093	1,093	-	-	-	- Construction		
การขนส่งทางบก	1,422	1,421	-	-	1	Land transport and storage		

ที่มา : สำนักธุรกิจและอุตสาหกรรม พ.ศ. 2555 (ข้อมูลพื้นฐาน) จังหวัด มหาสารคาม สำนักงานสถิติแห่งชาติ กระทรวงเทคโนโลยีสารสนเทศและการสื่อสาร
 Source : The 2012 Business and Industrial Census (Basic Information), Maha Sarakham Province, National Statistical Office, Ministry of Information and Communication Technology.

ตาราง 11 จำนวนสถานประกอบการ จำนวนตามขนาดของสถานประกอบการ (จำนวนคนทำงาน) และกิจกรรมทางเศรษฐกิจ
TABLE 11 NUMBER OF ESTABLISHMENTS BY SIZE OF ESTABLISHMENT (NUMBER OF PERSONS ENGAGED) AND ECONOMIC ACTIVITY

กิจกรรมทางเศรษฐกิจ	ขนาดของสถานประกอบการ (จำนวนคนทำงาน) Size of establishment (Number of persons engaged)													Economic activity
	จำนวนสถานประกอบการ (Number of establishments)		จำนวนคนทำงาน (Number of persons engaged)											
	1 - 5	6 - 10	11-15	16 - 20	21 - 25	26 - 30	31 - 50	51 - 100	101 - 200	201 - 500	501 - 1,000	> 1,000	2	
รวม	39,318	37,354	972	339	185	98	70	134	120	29	9	6	2	Total
การค้าปลีกและการขายปลีก การซ่อมแซมยานยนต์ และจักรยานยนต์	2,266	2,164	62	15	9	2	4	6	4	-	-	-	-	- Wholesale and retail trade; repair of motor vehicles and motorcycles
การขายส่ง	900	792	66	25	7	3	1	3	2	1	-	-	-	- Wholesale trade
การขายปลีก	11,163	10,750	206	59	25	14	7	31	59	9	3	-	-	- Retail trade
ที่พักแรม บริการอาหารและเครื่องดื่ม	3,352	3,205	108	20	7	5	3	2	2	-	-	-	-	- Accommodation, food and beverage service activities
ข้อมูลข่าวสาร คอมพิวเตอร์ และการสื่อสาร	361	339	14	5	1	2	-	-	-	-	-	-	-	- Information and communication
กิจกรรมอสังหาริมทรัพย์	1,385	1,369	9	1	1	1	3	-	-	1	-	-	-	- Real estate activities
กิจกรรมทางวิชาชีพ วิทยาศาสตร์และเทคโนโลยี	166	159	6	1	-	-	-	-	-	-	-	-	-	- Professional, scientific and technical activities
การให้เช่า บริการท่องเที่ยว และการบริการสนับสนุนอื่น ๆ	752	717	25	4	3	1	-	-	2	-	-	-	-	- Administrative and support service activities
ศิลปะ ความบันเทิงและนันทนาการ	331	241	23	20	27	8	5	4	1	-	2	-	-	- Arts, entertainment and recreation
กิจกรรมบริการอื่น ๆ	3,524	3,513	10	1	-	-	-	-	-	-	-	-	-	- Other service activities
การผลิต	12,183	11,467	248	149	82	52	45	74	40	14	4	6	6	2 Manufacturing
การจัดการและการบำบัดน้ำเสีย ของเสียและสิ่งปฏิกูล	77	45	4	1	3	3	1	11	7	2	-	-	-	- Sewerage, waste management and remediation activities
การก่อสร้าง	1,237	981	188	36	19	7	1	2	2	1	-	-	-	- Construction
การขนส่งทางบก สถานีเก็บสินค้า	1,619	1,612	3	2	1	-	-	1	-	-	-	-	-	- Land transport and storage
กิจกรรมด้านโรงพยาบาลเอกชน	2	-	-	-	-	-	-	-	1	1	-	-	-	- Private hospital activities
ในเขตเทศบาล	12,273	11,623	414	104	50	18	14	24	17	8	1	-	-	Municipal area
การค้าปลีกและการขายปลีก การซ่อมแซมยานยนต์ และจักรยานยนต์	838	758	49	10	7	2	3	6	3	-	-	-	-	- Wholesale and retail trade; repair of motor vehicles and motorcycles
การขายส่ง	227	179	31	9	3	1	1	1	1	1	-	-	-	- Wholesale trade
การขายปลีก	3,723	3,533	119	37	11	3	1	8	7	3	1	-	-	- Retail trade
ที่พักแรม บริการอาหารและเครื่องดื่ม	1,778	1,666	82	14	6	4	2	2	2	-	-	-	-	- Accommodation, food and beverage service activities
ข้อมูลข่าวสาร คอมพิวเตอร์ และการสื่อสาร	275	256	14	3	1	1	-	-	-	-	-	-	-	- Information and communication
กิจกรรมอสังหาริมทรัพย์	1,255	1,240	9	1	1	1	3	-	-	-	-	-	-	- Real estate activities
กิจกรรมทางวิชาชีพ วิทยาศาสตร์และเทคโนโลยี	133	128	4	1	-	-	-	-	-	-	-	-	-	- Professional, scientific and technical activities
การให้เช่า บริการท่องเที่ยว และการบริการสนับสนุนอื่น ๆ	389	369	15	2	1	1	-	-	1	-	-	-	-	- Administrative and support service activities
ศิลปะ ความบันเทิงและนันทนาการ	113	103	6	2	1	-	-	1	-	-	-	-	-	- Arts, entertainment and recreation
กิจกรรมบริการอื่น ๆ	1,441	1,431	9	1	-	-	-	-	-	-	-	-	-	- Other service activities
การผลิต	1,756	1,673	44	13	14	3	3	4	-	2	-	-	-	- Manufacturing
การจัดการและการบำบัดน้ำเสีย ของเสียและสิ่งปฏิกูล	2	1	-	-	-	1	-	-	-	-	-	-	-	- Sewerage, waste management and remediation activities
การก่อสร้าง	144	94	30	10	4	1	1	1	2	1	-	-	-	- Construction
การขนส่งทางบก สถานีเก็บสินค้า	197	192	2	1	1	-	-	1	-	-	-	-	-	- Land transport and storage
กิจกรรมด้านโรงพยาบาลเอกชน	2	-	-	-	-	-	-	-	1	1	-	-	-	- Private hospital activities

ตาราง 11 จำนวนสถานประกอบการ จำนวนคนงาน สถานประกอบการ (จำนวนคนทำงาน) และกิจกรรมทางเศรษฐกิจ (ต่อ)
TABLE 11 NUMBER OF ESTABLISHMENTS BY SIZE OF ESTABLISHMENT (NUMBER OF PERSONS ENGAGED) AND ECONOMIC ACTIVITY (Contd.)

กิจกรรมทางเศรษฐกิจ	จำนวน สถานประกอบการ	ขนาดของสถานประกอบการ (จำนวนคนทำงาน) Size of establishment (Number of persons engaged)											Economic activity	
		1 - 5	6 - 10	11-15	16 - 20	21 - 25	26 - 30	31 - 50	51 - 100	101 - 200	201 - 500	501 - 1,000		> 1,000
นอกเขตเทศบาล	27,045	25,731	558	235	135	80	56	110	103	21	8	6	2	Non - municipal area
การขายส่งและการขายปลีก การซ่อมแซมยานยนต์ และจักรยานยนต์	1,428	1,406	13	5	2	-	1	-	1	-	-	-	-	- Wholesale and retail trade; repair of motor vehicles and motorcycles
การขายส่ง	673	613	35	16	4	2	-	2	1	-	-	-	-	- Wholesale trade
การขายปลีก	7,440	7,217	87	22	14	11	6	23	52	6	2	-	-	- Retail trade
ที่พักแรม บริการอาหารและเครื่องดื่ม	1,574	1,539	26	6	1	1	1	-	-	-	-	-	-	- Accommodation, food and beverage service activities
ข้อมูลข่าวสาร คอมพิวเตอร์ และการสื่อสาร	86	83	-	2	-	1	-	-	-	-	-	-	-	- Information and communication
กิจกรรมอสังหาริมทรัพย์	130	129	-	-	-	-	-	-	-	1	-	-	-	- Real estate activities
กิจกรรมทางวิชาชีพ วิทยาศาสตร์และเทคโนโลยี	33	31	2	-	-	-	-	-	-	-	-	-	-	- Professional, scientific and technical activities
การให้เช่า บริการท่องเที่ยว และการบริการสนับสนุนอื่น ๆ	363	348	10	2	2	-	-	-	1	-	-	-	-	- Administrative and support service activities
ศิลปะ ความบันเทิงและนันทนาการ	218	138	17	18	26	8	5	3	1	-	2	-	-	- Arts, entertainment and recreation
กิจกรรมบริการอื่น ๆ	2,083	2,082	1	-	-	-	-	-	-	-	-	-	-	- Other service activities
การผลิต	10,427	9,794	204	136	68	49	42	70	40	12	4	6	2	Manufacturing
การจัดการและการบำบัดน้ำเสีย ของเสียและสิ่งก่อกูล	75	44	4	1	3	2	1	11	7	2	-	-	-	- Sewerage, waste management and remediation activities
การก่อสร้าง	1,093	887	158	26	15	6	-	1	-	-	-	-	-	- Construction
การขนส่งทางบก สถานที่เก็บสินค้า	1,422	1,420	1	1	-	-	-	-	-	-	-	-	-	- Land transport and storage
กิจกรรมด้านโรงพยาบาลเอกชน	-	-	-	-	-	-	-	-	-	-	-	-	-	- Private hospital activities

ที่มา : สำนักงานธุรกิจและอุตสาหกรรม พ.ศ. 2555 (ข้อมูลพื้นฐาน) จังหวัด มหาสารคาม สำนักงานสถิติแห่งชาติ กระทรวงเทคโนโลยีสารสนเทศและการสื่อสาร

Source : The 2012 Business and Industrial Census (Basic Information), Maha Sarakham Province, National Statistical Office, Ministry of Information and Communication Technology.

ตาราง 12 จำนวนพนักงานในสถานประกอบการ จำนวนตามขนาดของสถานประกอบการ (จำนวนคนทำงาน) และกิจกรรมทางเศรษฐกิจ

TABLE 12 NUMBER OF PERSONS ENGAGED IN ESTABLISHMENTS BY SIZE OF ESTABLISHMENT (NUMBER OF PERSONS ENGAGED) AND ECONOMIC ACTIVITY

กิจกรรมทางเศรษฐกิจ	ขนาดของสถานประกอบการ (จำนวนคนทำงาน)											Economic activity	
	จำนวนคนทำงาน	1 - 5	6 - 10	11-15	16 - 20	21 - 25	26 - 30	31 - 50	51 - 100	101 - 200	201 - 500		501 - 1,000
รวม	117,441	60,077	7,393	4,478	3,407	2,252	1,997	5,367	8,776	3,781	2,641	3,965	13,307
การขายส่งและการขายปลีก การซ่อมแซมยานยนต์ และจักรยานยนต์	5,087	3,627	452	192	161	49	111	233	262	-	-	-	- Wholesale and retail trade; repair of motor vehicles and motorcycles
การขายส่ง	3,020	1,606	497	317	123	67	30	121	157	102	-	-	- Wholesale trade
การขายปลีก	30,643	19,510	1,560	759	440	319	206	1,255	4,500	1,244	850	-	- Retail trade
ที่พักแรม บริการอาหารและเครื่องดื่ม	7,219	5,618	797	261	129	113	80	78	143	-	-	-	- Accommodation, food and beverage service activities
ข้อมูลข่าวสาร คอมพิวเตอร์ และการสื่อสาร	847	616	111	61	16	43	-	-	-	-	-	-	- Information and communication
กิจกรรมอสังหาริมทรัพย์	2,332	1,952	73	11	16	21	81	-	-	178	-	-	- Real estate activities
กิจกรรมทางวิชาชีพ วิทยาศาสตร์และเทคโนโลยี	372	312	49	11	-	-	-	-	-	-	-	-	- Professional, scientific and technical activities
การให้เช่า บริการท่องเที่ยว และการบริการสนับสนุนอื่น ๆ	1,745	1,318	190	49	56	22	-	-	110	-	-	-	- Administrative and support service activities
ศิลปะ ความบันเทิงและนันทนาการ	2,381	349	192	277	508	189	143	166	85	-	472	-	- Arts, entertainment and recreation
กิจกรรมบริการอื่น ๆ	4,336	4,249	72	15	-	-	-	-	-	-	-	-	- Other service activities
การผลิต	51,160	17,098	1,935	2,020	1,532	1,209	1,290	2,951	2,809	1,725	1,319	3,965	13,307 Manufacturing
การจัดการและการบำบัดน้ำเสีย ของเสียและสิ่งไม่ไกล	1,462	84	37	15	59	68	30	451	463	255	-	-	- Sewerage, waste management and remediation activities
การก่อสร้าง	4,812	2,008	1,405	463	349	152	26	81	165	163	-	-	- Construction
การขนส่งทางบก สถานีเก็บสินค้า	1,829	1,730	23	27	18	-	-	31	-	-	-	-	- Land transport and storage
กิจกรรมด้านโรงพยาบาลเอกชน	196	-	-	-	-	-	-	-	82	114	-	-	- Private hospital activities
ในเขตเทศบาล	30,162	20,558	3,106	1,331	904	396	386	952	1,284	1,035	210	-	Municipal area
การขายส่งและการขายปลีก การซ่อมแซมยานยนต์ และจักรยานยนต์	2,760	1,563	361	134	127	49	83	233	210	-	-	-	- Wholesale and retail trade; repair of motor vehicles and motorcycles
การขายส่ง	1,137	453	233	110	51	21	30	50	87	102	-	-	- Wholesale trade
การขายปลีก	9,701	6,607	894	464	190	65	30	306	543	392	210	-	- Retail trade
ที่พักแรม บริการอาหารและเครื่องดื่ม	4,373	3,122	598	180	112	88	52	78	143	-	-	-	- Accommodation, food and beverage service activities
ข้อมูลข่าวสาร คอมพิวเตอร์ และการสื่อสาร	657	471	111	38	16	21	-	-	-	-	-	-	- Information and communication
กิจกรรมอสังหาริมทรัพย์	1,971	1,769	73	11	16	21	81	-	-	-	-	-	- Real estate activities
กิจกรรมทางวิชาชีพ วิทยาศาสตร์และเทคโนโลยี	305	265	29	11	-	-	-	-	-	-	-	-	- Professional, scientific and technical activities
การให้เช่า บริการท่องเที่ยว และการบริการสนับสนุนอื่น ๆ	934	695	122	25	16	22	-	-	54	-	-	-	- Administrative and support service activities
ศิลปะ ความบันเทิงและนันทนาการ	307	170	50	27	19	-	-	41	-	-	-	-	- Arts, entertainment and recreation
กิจกรรมบริการอื่น ๆ	2,138	2,057	66	15	-	-	-	-	-	-	-	-	- Other service activities
การผลิต	4,219	2,879	328	173	261	67	84	163	-	264	-	-	- Manufacturing
การจัดการและการบำบัดน้ำเสีย ของเสียและสิ่งไม่ไกล	26	5	-	-	-	-	21	-	-	-	-	-	- Sewerage, waste management and remediation activities
การก่อสร้าง	1,129	273	225	128	78	21	26	50	165	163	-	-	- Construction
การขนส่งทางบก สถานีเก็บสินค้า	309	229	16	15	18	-	-	31	-	-	-	-	- Land transport and storage
กิจกรรมด้านโรงพยาบาลเอกชน	196	-	-	-	-	-	-	-	82	114	-	-	- Private hospital activities

ตาราง 12 จำนวนคนทำงานในสถานประกอบการ จำนวนตามขนาดของสถานประกอบการ (จำนวนคนทำงาน) และกิจกรรมทางเศรษฐกิจ (ต่อ)

TABLE 12 NUMBER OF PERSONS ENGAGED IN ESTABLISHMENTS BY SIZE OF ESTABLISHMENT (NUMBER OF PERSONS ENGAGED) AND ECONOMIC ACTIVITY (Contd.)

กิจกรรมทางเศรษฐกิจ	ขนาดของสถานประกอบการ (จำนวนคนทำงาน)													Economic activity
	1 - 5	6 - 10	11-15	16 - 20	21 - 25	26 - 30	31 - 50	51 - 100	101 - 200	201 - 500	501 - 1,000	> 1,000		
จำนวนคนทำงาน	87,279	39,519	4,287	3,147	2,503	1,856	1,611	4,415	7,492	2,746	2,431	3,965	13,307	Non - municipal area
Number of persons engaged	87,279	39,519	4,287	3,147	2,503	1,856	1,611	4,415	7,492	2,746	2,431	3,965	13,307	Non - municipal area
นอกระบบเทศบาล														
การค้าปลีกและค้าส่ง	2,327	2,064	91	58	34	-	28	-	52	-	-	-	-	- Wholesale and retail trade; repair of motor vehicles and motorcycles
การค้าปลีก	1,883	1,153	264	207	72	46	-	71	70	-	-	-	-	- Wholesale trade
การค้าปลีก	20,942	12,903	666	295	250	254	176	949	3,957	852	640	-	-	- Retail trade
ที่พักแรม บริการอาหารและเครื่องดื่ม	2,846	2,496	199	81	17	25	28	-	-	-	-	-	-	- Accommodation, food and beverage service activities
ข้อมูลข่าวสาร คอมพิวเตอร์ และการสื่อสาร	190	145	-	23	-	22	-	-	-	-	-	-	-	- Information and communication
กิจกรรมอสังหาริมทรัพย์	361	183	-	-	-	-	-	-	-	178	-	-	-	- Real estate activities
กิจกรรมทางวิชาชีพ วิทยาศาสตร์และเทคโนโลยี	67	47	20	-	-	-	-	-	-	-	-	-	-	- Professional, scientific and technical activities
การให้เช่า บริการท่องเที่ยว และการบริการสนับสนุนอื่น ๆ	811	623	68	24	40	-	-	-	56	-	-	-	-	- Administrative and support service activities
ศิลปะ ความบันเทิงและนันทนาการ	2,074	179	142	250	489	189	143	125	85	-	472	-	-	- Arts, entertainment and recreation
กิจกรรมบริการอื่น ๆ	2,198	2,192	6	-	-	-	-	-	-	-	-	-	-	- Other service activities
การผลิต	46,941	14,219	1,607	1,847	1,271	1,142	1,206	2,788	2,809	1,461	1,319	3,965	13,307	Manufacturing
การจัดการและการบำบัดน้ำเสีย ของเสียและสิ่งปฏิกูล	1,436	79	37	15	59	47	30	451	463	255	-	-	-	- Sewerage, waste management and remediation activities
การก่อสร้าง	3,683	1,735	1,180	335	271	131	-	31	-	-	-	-	-	- Construction
การขนส่งทางบก สถานีเก็บสินค้า	1,520	1,501	7	12	-	-	-	-	-	-	-	-	-	- Land transport and storage

ที่มา : สำนักงานธุรกิจและอุตสาหกรรม พ.ศ. 2555 (ข้อมูลพื้นฐาน) จังหวัด มหาสารคาม สำนักงานสถิติแห่งชาติ กระทรวงเทคโนโลยีสารสนเทศและการสื่อสาร

Source : The 2012 Business and Industrial Census (Basic Information), Maha Sarakham Province, National Statistical Office, Ministry of Information and Communication Technology.

ตาราง 13 จำนวนสถานประกอบการ จำนวนตามขนาดของสถานประกอบการ (จำนวนลูกจ้าง) และกิจกรรมทางเศรษฐกิจ
TABLE 13 NUMBER OF ESTABLISHMENTS BY SIZE OF ESTABLISHMENT (NUMBER OF EMPLOYEES) AND ECONOMIC ACTIVITY

กิจกรรมทางเศรษฐกิจ	จำนวน สถานประกอบการ Number of establishments	ขนาดของสถานประกอบการ (จำนวนลูกจ้าง) Size of establishment (Number of employees)											Economic activity		
		ไม่มี													
		1 - 5	6 - 10	11- 15	16 - 20	21 - 25	26 - 30	31 - 50	51 - 100	101 - 200	201 - 500	501 - 1,000		> 1,000	
รวม	39,318	3,776	568	208	107	45	49	65	43	13	5	3	1	34,435	Total
การขายส่งและการขายปลีก การซ่อมแซมยานยนต์ และจักรยานยนต์	2,266	450	39	10	7	3	3	6	3	-	-	-	-	-	1,745 Wholesale and retail trade; repair of motor vehicles and motorcycles
การขายส่ง	900	158	37	13	5	1	1	3	2	-	-	-	-	-	680 Wholesale trade
การขายปลีก	11,163	1,179	125	35	9	5	8	12	9	3	-	-	-	-	9,778 Retail trade
ที่พักแรม บริการอาหารและเครื่องดื่ม	3,352	405	55	18	4	2	3	2	2	-	-	-	-	-	2,861 Accommodation, food and beverage service activities
ข้อมูลข่าวสาร คอมพิวเตอร์ และการสื่อสาร	361	76	13	3	1	-	-	-	-	-	-	-	-	-	268 Information and communication
กิจกรรมอสังหาริมทรัพย์	1,385	190	4	-	1	3	-	-	-	1	-	-	-	-	1,186 Real estate activities
กิจกรรมทางวิชาชีพ วิทยาศาสตร์และเทคโนโลยี	166	35	6	-	-	-	-	-	-	-	-	-	-	-	125 Professional, scientific and technical activities
การให้เช่า บริการท่องเที่ยว และการบริการสนับสนุนอื่น ๆ	752	136	17	1	-	1	-	1	1	-	-	-	-	-	595 Administrative and support service activities
ศิลปะ ความบันเทิงและนันทนาการ	331	30	17	9	12	4	1	1	1	-	2	-	-	-	254 Arts, entertainment and recreation
กิจกรรมบริการอื่น ๆ	3,524	176	4	-	-	-	-	-	-	-	-	-	-	-	3,344 Other service activities
การผลิต	12,183	516	132	89	49	22	31	32	20	7	3	3	1	11,278	Manufacturing
การจัดการและการบำบัดน้ำเสีย ของเสียและสิ่งปฏิกูล	77	8	2	-	-	2	1	6	2	-	-	-	-	-	56 Sewerage, waste management and remediation activities
การก่อสร้าง	1,237	386	117	29	18	2	-	2	2	1	-	-	-	680	Construction
การขนส่งทางบก สถานีที่เก็บสินค้า	1,619	31	-	1	1	-	1	-	-	-	-	-	-	-	1,585 Land transport and storage
กิจกรรมด้านโรงพยาบาลเอกชน	2	-	-	-	-	-	-	-	1	1	-	-	-	-	- Private hospital activities
ไม่เขตเทศบาล	12,273	2,183	254	79	37	14	11	17	12	5	-	-	-	9,661	Municipal area
การขายส่งและการขายปลีก การซ่อมแซมยานยนต์ และจักรยานยนต์	838	297	32	8	7	3	2	5	3	-	-	-	-	-	481 Wholesale and retail trade; repair of motor vehicles and motorcycles
การขายส่ง	227	94	17	4	4	-	1	1	2	-	-	-	-	-	104 Wholesale trade
การขายปลีก	3,723	671	76	25	6	2	3	6	2	2	-	-	-	-	2,930 Retail trade
ที่พักแรม บริการอาหารและเครื่องดื่ม	1,778	299	45	14	4	1	2	2	2	-	-	-	-	-	1,409 Accommodation, food and beverage service activities
ข้อมูลข่าวสาร คอมพิวเตอร์ และการสื่อสาร	275	66	11	3	1	-	-	-	-	-	-	-	-	-	194 Information and communication
กิจกรรมอสังหาริมทรัพย์	1,255	181	4	-	1	3	-	-	-	-	-	-	-	-	1,066 Real estate activities
กิจกรรมทางวิชาชีพ วิทยาศาสตร์และเทคโนโลยี	133	33	4	-	-	-	-	-	-	-	-	-	-	-	96 Professional, scientific and technical activities
การให้เช่า บริการท่องเที่ยว และการบริการสนับสนุนอื่น ๆ	389	93	12	1	-	1	-	1	-	-	-	-	-	-	281 Administrative and support service activities
ศิลปะ ความบันเทิงและนันทนาการ	113	19	5	2	1	-	-	1	-	-	-	-	-	-	85 Arts, entertainment and recreation
กิจกรรมบริการอื่น ๆ	1,441	160	4	-	-	-	-	-	-	-	-	-	-	-	1,277 Other service activities
การผลิต	1,756	180	23	15	7	2	2	-	-	1	-	-	-	-	1,526 Manufacturing
การจัดการและการบำบัดน้ำเสีย ของเสียและสิ่งปฏิกูล	2	1	-	-	-	1	-	-	-	-	-	-	-	-	- Sewerage, waste management and remediation activities
การก่อสร้าง	144	74	21	6	5	1	-	1	2	1	-	-	-	-	33 Construction
การขนส่งทางบก สถานีที่เก็บสินค้า	197	15	-	1	1	-	1	-	-	-	-	-	-	-	179 Land transport and storage
กิจกรรมด้านโรงพยาบาลเอกชน	2	-	-	-	-	-	-	-	1	1	-	-	-	-	- Private hospital activities

ตาราง 13 จำนวนสถานประกอบการ จำแนกตามขนาดของสถานประกอบการ (จำนวนลูกจ้าง) และกิจกรรมทางเศรษฐกิจ (ต่อ)
TABLE 13 NUMBER OF ESTABLISHMENTS BY SIZE OF ESTABLISHMENT (NUMBER OF EMPLOYEES) AND ECONOMIC ACTIVITY (Contd.)

กิจกรรมทางเศรษฐกิจ	จำนวน สถานประกอบการ Number of establishments	ขนาดของสถานประกอบการ (จำนวนลูกจ้าง) Size of establishment (Number of employees)													Economic activity
		ไม่													
		1 - 5	6 - 10	11- 15	16 - 20	21 - 25	26 - 30	31 - 50	51 - 100	101 - 200	201 - 500	501 - 1,000	> 1,000	No	
นอกเขตเทศบาล	27,045	1,593	314	129	70	31	38	48	31	8	5	3	1	24,774	Non - municipal area
การขายส่งและการขายปลีก การซ่อมยานยนต์ และจักรยานยนต์	1,428	153	7	2	-	-	1	1	-	-	-	-	-	-	1,264 Wholesale and retail trade; repair of motor vehicles and motorcycles
การขายส่ง	673	64	20	9	1	1	-	2	-	-	-	-	-	-	576 Wholesale trade
การขายปลีก	7,440	508	49	10	3	3	5	6	7	1	-	-	-	-	6,848 Retail trade
ที่พักแรม บริการอาหารและเครื่องดื่ม	1,574	106	10	4	-	1	1	-	-	-	-	-	-	-	1,452 Accommodation, food and beverage service activities
ข้อมูลข่าวสาร คอมพิวเตอร์ และการสื่อสาร	86	10	2	-	-	-	-	-	-	-	-	-	-	-	74 Information and communication
กิจกรรมอสังหาริมทรัพย์	130	9	-	-	-	-	-	-	-	1	-	-	-	-	120 Real estate activities
กิจกรรมทางวิชาชีพ วิทยาศาสตร์และเทคโนโลยี	33	2	2	-	-	-	-	-	-	-	-	-	-	-	29 Professional, scientific and technical activities
การให้เช่า บริการท่องเที่ยว และการบริการสนับสนุนอื่น ๆ	363	43	5	-	-	-	-	-	1	-	-	-	-	-	314 Administrative and support service activities
ศิลปะ ความบันเทิงและนันทนาการ	218	11	12	7	11	4	1	-	1	-	2	-	-	-	169 Arts, entertainment and recreation
กิจกรรมบริการอื่น ๆ	2,083	16	-	-	-	-	-	-	-	-	-	-	-	-	2,067 Other service activities
การผลิต	10,427	336	109	74	42	20	29	32	20	6	3	3	1	9,752	Manufacturing
การจัดการและการบำบัดน้ำเสีย ของเสียและสิ่งปฏิกูล	75	7	2	-	-	1	1	6	2	-	-	-	-	-	56 Sewerage, waste management and remediation activities
การก่อสร้าง	1,093	312	96	23	13	1	-	1	-	-	-	-	-	-	647 Construction
การขนส่งทางบก สถานที่เก็บสินค้า	1,422	16	-	-	-	-	-	-	-	-	-	-	-	-	1,406 Land transport and storage

ที่มา : สำนักธุรกิจและอุตสาหกรรม พ.ศ. 2555 (ข้อมูลพื้นฐาน) จังหวัดมหาสารคาม สำนักงานสถิติแห่งชาติ กระทรวงเทคโนโลยีสารสนเทศและการสื่อสาร

Source : The 2012 Business and Industrial Census (Basic Information), Maha Sarakham Province, National Statistical Office, Ministry of Information and Communication Technology.

ตาราง 14 จำนวนลูกจ้างในสถานประกอบการ จำนวนตามขนาดของสถานประกอบการ (จำนวนคนทำงาน) และกิจกรรมทางเศรษฐกิจ
 TABLE 14 NUMBER OF EMPLOYEES IN ESTABLISHMENTS BY SIZE OF ESTABLISHMENT (NUMBER OF PERSONS ENGAGED) AND ECONOMIC ACTIVITY

กิจกรรมทางเศรษฐกิจ	ขนาดของสถานประกอบการ (จำนวนคนทำงาน) Size of establishment (Number of persons engaged)													Economic activity		
	1 - 5	6 - 10	11- 15	16 - 20	21 - 25	26 - 30	31 - 50	51 - 100	101 - 200	201 - 500	501 - 1,000	> 1,000	Total			
รวม	32,387	6,473	5,110	3,044	2,046	1,518	1,294	2,621	3,121	1,863	1,515	2,482	1,300	2,482	1,300	
การค้าปลีกและการขายปลีก การซ่อมแซมยานยนต์ และจักรยานยนต์	2,169	877	364	167	134	43	105	225	254	-	-	-	-	-	-	- Wholesale and retail trade; repair of motor vehicles and motorcycles
การขายส่ง	1,326	270	340	228	92	64	30	120	82	100	-	-	-	-	-	- Wholesale trade
การขายปลีก	5,813	1,779	1,135	506	302	142	173	524	788	303	161	-	-	-	-	- Retail trade
ที่พักแรม บริการอาหารและเครื่องดื่ม	1,977	682	562	222	121	90	80	77	143	-	-	-	-	-	-	- Accommodation, food and beverage service activities
ข้อมูลข่าวสาร คอมพิวเตอร์ และการสื่อสาร	327	149	87	47	14	30	-	-	-	-	-	-	-	-	-	- Information and communication
กิจกรรมอสังหาริมทรัพย์	564	250	38	7	2	20	69	-	-	178	-	-	-	-	-	- Real estate activities
กิจกรรมทางวิชาชีพ วิทยาศาสตร์และเทคโนโลยี	113	63	40	10	-	-	-	-	-	-	-	-	-	-	-	- Professional, scientific and technical activities
การให้เช่า บริการท่องเที่ยว และกาบริการสนับสนุนอื่น ๆ	539	244	130	31	6	22	-	-	106	-	-	-	-	-	-	- Administrative and support service activities
ศิลปะ ความบันเทิงและนันทนาการ	1,274	66	99	127	228	134	30	40	85	-	465	-	-	-	-	- Arts, entertainment and recreation
กิจกรรมบริการอื่น ๆ	348	288	50	10	-	-	-	-	-	-	-	-	-	-	-	- Other service activities
การผลิต	13,824	879	1,110	1,255	808	784	754	1,375	1,184	1,004	889	2,482	1,300	2,482	1,300	Manufacturing
การจัดการและการบำบัดน้ำเสีย ของเสียและสิ่งปฏิกูล	499	13	22	-	-	44	29	149	238	4	-	-	-	-	-	- Sewerage, waste management and remediation activities
การก่อสร้าง	3,298	863	1,123	420	322	145	24	81	160	160	-	-	-	-	-	- Construction
การขนส่งทางบก สถานที่เก็บสินค้า	121	50	10	14	17	-	-	30	-	-	-	-	-	-	-	- Land transport and storage
กิจกรรมด้านโรงพยาบาลเอกชน	195	-	-	-	-	-	-	-	81	114	-	-	-	-	-	- Private hospital activities
นิคมเทศบาล	11,104	3,718	2,341	1,138	767	360	336	779	866	647	152	-	-	-	-	Municipal area
การค้าปลีกและการขายปลีก การซ่อมแซมยานยนต์ และจักรยานยนต์	1,675	584	293	125	120	43	77	225	208	-	-	-	-	-	-	- Wholesale and retail trade; repair of motor vehicles and motorcycles
การขายส่ง	746	162	160	92	50	20	30	50	82	100	-	-	-	-	-	- Wholesale trade
การขายปลีก	3,158	1,100	693	392	173	64	28	293	142	121	152	-	-	-	-	- Retail trade
ที่พักแรม บริการอาหารและเครื่องดื่ม	1,534	485	448	157	107	65	52	77	143	-	-	-	-	-	-	- Accommodation, food and beverage service activities
ข้อมูลข่าวสาร คอมพิวเตอร์ และการสื่อสาร	285	127	87	37	14	20	-	-	-	-	-	-	-	-	-	- Information and communication
กิจกรรมอสังหาริมทรัพย์	374	238	38	7	2	20	69	-	-	-	-	-	-	-	-	- Real estate activities
กิจกรรมทางวิชาชีพ วิทยาศาสตร์และเทคโนโลยี	93	57	26	10	-	-	-	-	-	-	-	-	-	-	-	- Professional, scientific and technical activities
การให้เช่า บริการท่องเที่ยว และกาบริการสนับสนุนอื่น ๆ	342	155	88	21	6	22	-	-	50	-	-	-	-	-	-	- Administrative and support service activities
ศิลปะ ความบันเทิงและนันทนาการ	167	48	36	25	18	-	-	40	-	-	-	-	-	-	-	- Arts, entertainment and recreation
กิจกรรมบริการอื่น ๆ	313	253	50	10	-	-	-	-	-	-	-	-	-	-	-	- Other service activities
การผลิต	1,154	320	231	131	185	65	56	14	-	152	-	-	-	-	-	- Manufacturing
การจัดการและการบำบัดน้ำเสีย ของเสียและสิ่งปฏิกูล	25	4	-	-	-	21	-	-	-	-	-	-	-	-	-	- Sewerage, waste management and remediation activities
การก่อสร้าง	948	156	186	117	75	20	24	50	160	160	-	-	-	-	-	- Construction
การขนส่งทางบก สถานที่เก็บสินค้า	95	29	5	14	17	-	-	30	-	-	-	-	-	-	-	- Land transport and storage
กิจกรรมด้านโรงพยาบาลเอกชน	195	-	-	-	-	-	-	-	81	114	-	-	-	-	-	- Private hospital activities

ตาราง 14 จำนวนลูกจ้างในสถานประกอบการ จำแนกตามขนาดของสถานประกอบการ (จำนวนคนทำงาน) และกิจกรรมทางเศรษฐกิจ (ต่อ)

TABLE 14 NUMBER OF EMPLOYEES IN ESTABLISHMENTS BY SIZE OF ESTABLISHMENT (NUMBER OF PERSONS ENGAGED) AND ECONOMIC ACTIVITY (Cont'd)

กิจกรรมทางเศรษฐกิจ	ขนาดของสถานประกอบการ (จำนวนคนทำงาน) Size of establishment (Number of persons engaged)													Economic activity
	จำนวนลูกจ้าง													
	1 - 5	6 - 10	11-15	16 - 20	21 - 25	26 - 30	31 - 50	51 - 100	101 - 200	201 - 500	501 - 1,000	> 1,000		
	21,283	2,755	2,769	1,906	1,279	1,158	958	1,842	2,255	1,216	1,363	2,482	1,300	
นอกเขตเทศบาล														
การค้าปลีกและการขายปลีก การซ่อมแซมยานยนต์ และจักรยานยนต์	494	293	71	42	14	-	28	-	46	-	-	-	-	-
การขายส่ง	580	108	180	136	42	44	-	70	-	-	-	-	-	-
การค้าขายปลีก	2,655	679	442	114	129	78	145	231	646	182	9	-	-	-
ที่พักแรม บริการอาหารและเครื่องดื่ม	443	197	114	65	14	25	28	-	-	-	-	-	-	-
ข้อมูลข่าวสาร คอมพิวเตอร์ และการสื่อสาร	42	22	-	10	-	10	-	-	-	-	-	-	-	-
กิจกรรมอสังหาริมทรัพย์	190	12	-	-	-	-	-	-	-	178	-	-	-	-
กิจกรรมทางวิชาชีพ วิทยาศาสตร์และเทคโนโลยี	20	6	14	-	-	-	-	-	-	-	-	-	-	-
การให้เช่า บริการท่องเที่ยว และค่าบริการสนับสนุนอื่น ๆ	197	89	42	10	-	-	-	-	56	-	-	-	-	-
ศิลปะ ความบันเทิงและนันทนาการ	1,107	18	63	102	210	134	30	-	85	-	465	-	-	-
กิจกรรมบริการอื่น ๆ	35	35	-	-	-	-	-	-	-	-	-	-	-	-
การผลิต	12,670	559	879	1,124	623	719	698	1,361	1,184	852	889	2,482	1,300	
การจัดการและการบำบัดน้ำเสีย ของเสียและสิ่งปฏิกูล	474	9	22	-	-	23	29	149	238	4	-	-	-	-
การก่อสร้าง	2,350	707	937	303	247	125	-	31	-	-	-	-	-	-
การขนส่งทางบก สถานที่เก็บสินค้า	26	21	5	-	-	-	-	-	-	-	-	-	-	-

ที่มา : สำนักงานธุรกิจและอุตสาหกรรม พ.ศ. 2555 (ข้อมูลพื้นฐาน) จังหวัดมหาสารคาม สำนักงานสถิติแห่งชาติ กระทรวงเทคโนโลยีสารสนเทศและการสื่อสาร

Source : The 2012 Business and Industrial Census (Basic Information), Maha Sarakham Province, National Statistical Office, Ministry of Information and Communication Technology.

ตาราง 15 จำนวนสถานประกอบการ จำนวนตามการขายสินค้าหรือบริการทางอินเทอร์เน็ต และกิจกรรมทางเศรษฐกิจ
TABLE 15 NUMBER OF ESTABLISHMENTS BY SALES OF GOODS VIA INTERNET AND ECONOMIC ACTIVITY

กิจกรรมทางเศรษฐกิจ	จำนวน สถานประกอบการ Number of establishments	การขายสินค้าหรือบริการทางอินเทอร์เน็ต		Economic activity
		Sales of goods via internet		
		มี Yes	ไม่มี No	
รวม	39,318	64	39,254	Total
การขายส่งและการขายปลีก การซ่อมแซมยานยนต์ และจักรยานยนต์	2,266	12	2,254	Wholesale and retail trade; repair of motor vehicles and motorcycles
การขายส่ง	900	1	899	Wholesale trade
การขายปลีก	11,163	14	11,149	Retail trade
ที่พักแรม บริการอาหารและเครื่องดื่ม	3,352	4	3,348	Accommodation, food and beverage service activities
ข้อมูลข่าวสาร คอมพิวเตอร์ และการสื่อสาร	361	5	356	Information and communication
กิจกรรมอสังหาริมทรัพย์	1,385	1	1,384	Real estate activities
กิจกรรมทางวิชาชีพ วิทยาศาสตร์และเทคโนโลยี	166	-	166	Professional, scientific and technical activities
การให้เช่า บริการท่องเที่ยว และการบริการสนับสนุนอื่น ๆ	752	5	747	Administrative and support service activities
ศิลปะ ความบันเทิงและนันทนาการ	331	-	331	Arts, entertainment and recreation
กิจกรรมบริการอื่น ๆ	3,524	7	3,517	Other service activities
การผลิต	12,183	11	12,172	Manufacturing
การจัดการและการบำบัดน้ำเสีย ของเสียและสิ่งปฏิกูล	77	-	77	Sewerage, waste management and remediation activities
การก่อสร้าง	1,237	2	1,235	Construction
การขนส่งทางบก สถานที่เก็บสินค้า	1,619	2	1,617	Land transport and storage
กิจกรรมด้านโรงพยาบาลเอกชน	2	-	2	Private hospital activities
ในเขตเทศบาล	12,273	38	12,235	Municipal area
การขายส่งและการขายปลีก การซ่อมแซมยานยนต์ และจักรยานยนต์	838	9	829	Wholesale and retail trade; repair of motor vehicles and motorcycles
การขายส่ง	227	-	227	Wholesale trade
การขายปลีก	3,723	9	3,714	Retail trade
ที่พักแรม บริการอาหารและเครื่องดื่ม	1,778	3	1,775	Accommodation, food and beverage service activities
ข้อมูลข่าวสาร คอมพิวเตอร์ และการสื่อสาร	275	5	270	Information and communication
กิจกรรมอสังหาริมทรัพย์	1,255	-	1,255	Real estate activities
กิจกรรมทางวิชาชีพ วิทยาศาสตร์และเทคโนโลยี	133	-	133	Professional, scientific and technical activities
การให้เช่า บริการท่องเที่ยว และการบริการสนับสนุนอื่น ๆ	389	5	384	Administrative and support service activities
ศิลปะ ความบันเทิงและนันทนาการ	113	-	113	Arts, entertainment and recreation

ตาราง 15 จำนวนสถานประกอบการ จำนวนตามการขายสินค้าหรือบริการทางอินเทอร์เน็ต และกิจกรรมทางเศรษฐกิจ (ต่อ)

TABLE 15 NUMBER OF ESTABLISHMENTS BY SALES OF GOODS VIA INTERNET AND ECONOMIC ACTIVITY (Contd.)

กิจกรรมทางเศรษฐกิจ	จำนวน สถานประกอบการ Number of establishments	การขายสินค้าหรือบริการทางอินเทอร์เน็ต		Economic activity
		Sales of goods via internet		
		มี Yes	ไม่มี No	
กิจกรรมบริการอื่น ๆ	1,441	4	1,437	Other service activities
การผลิต	1,756	2	1,754	Manufacturing
การจัดการและการบำบัดน้ำเสีย ของเสียและสิ่งปฏิกูล	2	-	2	Sewerage, waste management and remediation activities
การก่อสร้าง	144	-	144	Construction
การขนส่งทางบก สถานที่เก็บสินค้า	197	1	196	Land transport and storage
กิจกรรมด้านโรงพยาบาลเอกชน	2	-	2	Private hospital activities
นอกเขตเทศบาล	27,045	26	27,019	Non - municipal area
การขายส่งและการขายปลีก การซ่อมแซมยานยนต์ และจักรยานยนต์	1,428	3	1,425	Wholesale and retail trade; repair of motor vehicles and motorcycles
การขายส่ง	673	1	672	Wholesale trade
การขายปลีก	7,440	5	7,435	Retail trade
ที่พักแรม บริการอาหารและเครื่องดื่ม	1,574	1	1,573	Accommodation, food and beverage service activities
ข้อมูลข่าวสาร คอมพิวเตอร์ และการสื่อสาร	86	-	86	Information and communication
กิจกรรมอสังหาริมทรัพย์	130	1	129	Real estate activities
กิจกรรมทางวิชาชีพ วิทยาศาสตร์และเทคโนโลยี	33	-	33	Professional, scientific and technical activities
การให้เช่า บริการท่องเที่ยว และการบริการสนับสนุนอื่น ๆ	363	-	363	Administrative and support service activities
ศิลปะ ความบันเทิงและนันทนาการ	218	-	218	Arts, entertainment and recreation
กิจกรรมบริการอื่น ๆ	2,083	3	2,080	Other service activities
การผลิต	10,427	9	10,418	Manufacturing
การจัดการและการบำบัดน้ำเสีย ของเสียและสิ่งปฏิกูล	75	-	75	Sewerage, waste management and remediation activities
การก่อสร้าง	1,093	2	1,091	Construction
การขนส่งทางบก สถานที่เก็บสินค้า	1,422	1	1,421	Land transport and storage

ที่มา : สำนักบริหารธุรกิจและอุตสาหกรรม พ.ศ. 2555 (ข้อมูลพื้นฐาน) จังหวัด มหาสารคาม สำนักงานสถิติแห่งชาติ กระทรวงเทคโนโลยีสารสนเทศและการสื่อสาร

Source : The 2012 Business and Industrial Census (Basic Information), Maha Sarakham Province, National Statistical Office, Ministry of Information and Communication Technology.

ภาคผนวก

ภาคผนวก

1. แนวคิดและคำนิยาม

1.1 สถานประกอบการ

หมายถึง สถานที่หรือบางส่วนของสถานที่ที่มีที่ตั้งที่แน่นอน และมีการดำเนินกิจกรรมทางเศรษฐกิจ ไม่ว่าจะกิจกรรมนั้นจะดำเนินงานโดยบุคคลที่เป็นเจ้าของหรือควบคุมกิจการโดยนิติบุคคลก็ตาม

1.2 กิจกรรมทางเศรษฐกิจ

การจัดทำสำมะโนธุรกิจและอุตสาหกรรม พ.ศ. 2555 ได้จัดจำแนกสถานประกอบการตามการดำเนินกิจกรรมทางเศรษฐกิจ ตามการจัดประเภทมาตรฐานอุตสาหกรรมประเทศไทย ปี 2552 (Thailand Standard Industrial Classification: TSIC-2009) ดังนี้

1) การขายส่ง การขายปลีก การซ่อมแซมยานยนต์และจักรยานยนต์ ได้แก่

- การดำเนินกิจกรรมทั้งหมด (ยกเว้นการผลิตและการให้เช่า) ที่เกี่ยวข้องกับยานยนต์และจักรยานยนต์ รวมถึงรถบรรทุก เช่น การขายส่ง และขายปลีกยานยนต์ รถจักรยานยนต์ทั้งใหม่และที่ใช้แล้ว รวมทั้งการบำรุงรักษาและการซ่อมแซม การขายอะไหล่ และชิ้นส่วนอุปกรณ์สำหรับยานยนต์และจักรยานยนต์ การดำเนินกิจการที่เกี่ยวข้องกับตัวแทนขายส่งหรือขายปลีกยานยนต์ รวมถึง การล้าง การขัดเงายานยนต์ อยู่ซ่อมรถยนต์ ฯลฯ

2) การขายส่ง ได้แก่

- การขายส่งที่ดำเนินงานด้วยตนเองหรือทำโดยได้รับค่าตอบแทนหรือตามสัญญาจ้าง (การขายเพื่อค่าคอมมิชชั่น/ค่านายหน้า) ซึ่งเกี่ยวกับการขายส่งภายในประเทศและระหว่างประเทศ (นำเข้า/ส่งออก)

- การขายส่ง คือ การขายต่อ (การขายสินค้าที่ไม่มีการเปลี่ยนแปลงสภาพสินค้า) สินค้าใหม่และที่ใช้แล้วให้แก่ผู้ขายปลีก หรือการค้าแบบธุรกิจสู่ธุรกิจ เช่น ขายให้กับผู้ใช้ในงานอุตสาหกรรม พาณิชยกรรม สถาบัน หรือผู้ใช้งานในวิชาชีพ หรือขายต่อให้กับผู้ขายส่งรายอื่น ๆ หรือบุคคล/บริษัทที่ทำหน้าที่ตัวแทนหรือนายหน้าซื้อขายสินค้า ประเภทของธุรกิจที่สำคัญ ได้แก่ พ่อค้าขายส่งคือ ผู้ขายส่งที่ดำเนินกิจการซื้อและขายสินค้าของตนเอง เช่น พ่อค้าขายส่ง ผู้แทนจำหน่ายสินค้าอุตสาหกรรม ผู้ส่งสินค้าออก ผู้นำเข้าสินค้า และการรวมกลุ่มสหกรณ์เพื่อซื้อสินค้า สาขาและสำนักงานขาย (ไม่ใช่ร้านค้าปลีก) ซึ่งมีหน่วยผลิตหรือเหมืองแร่ (ที่แยกตัวออกมาต่างหาก) เป็นผู้ควบคุมดูแล โดยมีวัตถุประสงค์เพื่อการจำหน่ายสินค้า และแทบจะไม่เคยส่งสินค้าเพื่อให้โรงงานหรือแหล่งผลิตส่งสินค้าให้โดยตรง ทั้งนี้รวมถึงนายหน้าซื้อขายสินค้า การขายเพื่อค่านายหน้าและตัวแทนจำหน่าย และกลุ่มผู้ประกอบการ ผู้ซื้อและกลุ่มสหกรณ์ซึ่งดำเนินกิจการเกี่ยวข้องกับการจำหน่ายผลิตภัณฑ์เกษตรออกสู่ตลาด ผู้ขายส่งมักทำการรวบรวมสินค้าในปริมาณมากมาคัดแยกขนาดและคัดคุณภาพสินค้า นำสินค้ามาจัดแบ่งและทำการบรรจุหีบห่อใหม่เพื่อจำหน่ายต่อ เช่น ร้านขายยาที่ดำเนินกิจกรรมเก็บสินค้า แข็งเย็น จัดส่ง และจัดวางสินค้า ทำการส่งเสริมการขายให้แก่ลูกค้าและออกแบบฉลาก

3) การขายปลีก ได้แก่

- การนำสินค้าใหม่และสินค้าใช้แล้วมาขายต่อให้แก่ประชาชนทั่วไป (สินค้าที่นำมาขายไม่มีการเปลี่ยนแปลงสภาพ) เพื่อการบริโภคหรือใช้ประโยชน์ส่วนบุคคลหรือครัวเรือน โดยขายสินค้าผ่านทางช่องทางการจำหน่ายต่าง ๆ เช่น ร้านค้า ห้างสรรพสินค้า สหกรณ์ผู้บริโภค ฯลฯ

4) ที่พักแรม บริการอาหารและเครื่องดื่ม ได้แก่

- การบริการที่พักแรมชั่วคราว/ระยะสั้นแก่นักเดินทางและนักท่องเที่ยว รวมถึงการบริการที่พักระยะยาวสำหรับนักเรียน/นักศึกษา พนักงาน และบุคคลอื่นที่คล้ายกัน ซึ่งบางแห่งอาจแบ่งให้บริการเฉพาะที่พัก ขณะที่บางแห่งให้บริการทั้งที่พัก อาหาร และ/หรือสิ่งอำนวยความสะดวกเพื่อนันทนาการ เช่น โรงแรม โมเต็ล หอพัก ห้องพักภายในบ้าน เกสต์เฮาส์ ที่พักแรมเยาวชน ที่พักชั่วคราว เป็นต้น

- กิจกรรมการขายอาหารและเครื่องดื่ม ที่จัดเตรียมไว้พร้อมที่จะบริโภคได้ทันที ไม่ว่าจะ เป็นร้านอาหารทั่วไป ร้านอาหารแบบบริการตนเอง เช่น ภัตตาคาร คาเฟ่ สถานที่บริการขายอาหารกลางวัน และร้านขายเครื่องดื่ม เป็นต้น

5) ข้อมูลข่าวสาร คอมพิวเตอร์ และการสื่อสาร ได้แก่

- กิจกรรมการจัดพิมพ์จำหน่ายหรือเผยแพร่หนังสือ โบรชัวร์ ใบปลิว พจนานุกรม สารานุกรม แผนที่โลก แผนที่และแผนภูมิ การจัดพิมพ์จำหน่ายหรือเผยแพร่หนังสือพิมพ์ วารสาร และนิตยสาร นามานุกรม รายชื่อและที่อยู่ทางไปรษณีย์ของผู้ที่ได้รับข้อมูลข่าวสารหรือโฆษณาเป็นประจำ รวมถึงการจัดทำซอฟต์แวร์สำเร็จรูป

- กิจกรรมการผลิตภาพยนตร์ทั้งที่ฉายและไม่ได้ฉายในโรงภาพยนตร์ ไม่ว่าจะบันทึกลงบนแผ่นฟิล์ม เทปวีดิทัศน์ หรือดิสก์ เพื่อที่จะนำไปฉายในโรงภาพยนตร์หรือเพื่อออกอากาศทางโทรทัศน์ กิจกรรมสนับสนุน เช่น การลำดับภาพยนตร์ การตัดต่อภาพยนตร์ การพากย์ภาพยนตร์ ฯลฯ การเผยแพร่/จำหน่ายภาพยนตร์ให้แก่อุตสาหกรรมอื่นๆ การฉายภาพยนตร์ รวมถึงการซื้อและขายสิทธิ์การเผยแพร่/จำหน่ายภาพยนตร์

- กิจกรรมการสร้างสรรคเนื้อหาและการได้มาของสิทธิ์ในการเผยแพร่และการแพร่ภาพกระจายเสียงทางวิทยุ โทรทัศน์ ตามรายการบันเทิง รายการข่าว รายการสนทนา และที่คล้ายกัน การแพร่ภาพกระจายเสียงข้อมูลร่วมกันทั้งทางวิทยุหรือโทรทัศน์ผ่านทางเทคโนโลยีต่างๆ เช่น ทางอากาศ ทางดาวเทียม ทางเครือข่ายเคเบิล หรือทางอินเทอร์เน็ต รวมถึงการผลิตรายการ (ที่มีรูปแบบรายการที่ค่อนข้างจำกัด เช่น รายการข่าว รายการกีฬา รายการเพื่อการศึกษา หรือรายการสำหรับเด็ก) เพื่อให้บุคคลที่สามนำรายการดังกล่าวไปแพร่ภาพกระจายเสียงให้แก่ลูกค้าเฉพาะกลุ่ม ซึ่งเป็นผู้บอกรับเป็นสมาชิกหรือเสียค่าธรรมเนียมเข้าชม

- กิจกรรมโทรคมนาคมและบริการที่เกี่ยวข้อง เช่น การส่งสัญญาณเสียงพูด ข้อมูล ข้อความ เสียง และภาพ ระบบการส่งสัญญาณอาจดำเนินการโดยใช้เทคโนโลยีอย่างใดอย่างหนึ่งหรือหลายอย่างประกอบกัน โดยไม่เกี่ยวข้องกับส่วนของการผลิตข้อมูล

- กิจกรรมการบริการความรู้ความชำนาญทางด้านเทคโนโลยีสารสนเทศ เช่น การเขียนการแก้ไข การทดสอบ การให้ความช่วยเหลือและแก้ไขปัญหาทางด้านซอฟต์แวร์ การวางแผนและการ

ออกแบบระบบคอมพิวเตอร์ ซึ่งประกอบด้วยส่วนของฮาร์ดแวร์ ซอฟต์แวร์ และเทคโนโลยีการสื่อสารรวมเข้าด้วยกัน การจัดการและดำเนินการเกี่ยวกับระบบคอมพิวเตอร์ ณ สถานที่ของลูกค้า และ/หรือ สิ่งอำนวยความสะดวกในการประมวลผลข้อมูล และกิจกรรมด้านวิชาชีพและเทคนิคทางด้านคอมพิวเตอร์อื่นๆ

- กิจกรรมเว็บทำ กิจกรรมการประมวลผลข้อมูล การจัดการและการให้เช่าพื้นที่บนเครื่องแม่ข่าย (web hosting) รวมถึงกิจกรรมอื่น ๆ ที่มีวัตถุประสงค์เพื่อการบริการข้อมูลเป็นหลัก

6) กิจกรรมอสังหาริมทรัพย์ ได้แก่

- การซื้อหรือการขายอสังหาริมทรัพย์ การให้เช่าอสังหาริมทรัพย์ การบริการอสังหาริมทรัพย์อื่น ๆ เช่น การประเมินราคาอสังหาริมทรัพย์ หรือทำหน้าที่เป็นผู้จัดการดูแลผลประโยชน์ของคู่สัญญา (escrow agent) ด้านอสังหาริมทรัพย์ อาจดำเนินการโดยมีอสังหาริมทรัพย์เป็นของตนเองหรือเช่าจากผู้อื่นก็ได้ และอาจดำเนินการโดยได้รับค่าตอบแทนหรือสัญญาจ้าง รวมถึงการพัฒนาโครงการก่อสร้างของตนเองเพื่อให้เช่าพื้นที่

7) กิจกรรมทางวิชาชีพ วิทยาศาสตร์และเทคนิค ได้แก่

- การให้คำปรึกษาและการเป็นตัวแทนในคดีแพ่ง คดีอาญาหรือข้อพิพาทด้านแรงงาน รวมถึงการเตรียมเอกสารทางกฎหมาย การตรวจสอบบัญชี การเตรียมงบการเงินและการทำบัญชี

- การให้คำปรึกษาและให้ความช่วยเหลือแก่ธุรกิจและองค์กรอื่น ๆ ทางด้านการบริหารจัดการ เช่น การวางแผนกลยุทธ์และองค์กร การวางแผนทางการเงินและการจัดทำงบประมาณ การกำหนดเป้าหมายและนโยบายทางการตลาด การกำหนดนโยบาย ภารกิจ แผนงานด้านทรัพยากรมนุษย์ การจัดตารางการผลิต และจัดทำแผนควบคุม รวมถึงการควบคุมดูแลและบริหารจัดการหน่วยอื่นๆ ของบริษัทหรือวิสาหกิจเดียวกัน

- การบริการด้านสถาปัตยกรรม วิศวกรรม การจัดทำแบบแปลน การตรวจสอบอาคาร การสำรวจ และการทำแผนที่ รวมถึงการบริการทดสอบทางกายภาพ ทางเคมี และการทดสอบเพื่อการวิเคราะห์ด้านอื่นๆ

- กิจกรรมการวิจัยพื้นฐาน เป็นการศึกษาค้นคว้าในเชิงทฤษฎีหรือเชิงทดลอง การวิจัยประยุกต์ เป็นการศึกษาค้นคว้าเพื่อหาความรู้ใหม่ๆ และการทดลองเชิงพัฒนา เป็นการศึกษามีระบบ ซึ่งการวิจัยและการพัฒนาเชิงทดลอง มีทางด้านวิทยาศาสตร์ธรรมชาติและวิศวกรรม สังคมศาสตร์และมนุษยศาสตร์

- การสร้างสรรค์งานโฆษณาและการกำหนดรูปแบบงานโฆษณาในนิตยสาร หนังสือพิมพ์ วิทยุ โทรทัศน์ หรือสื่อโฆษณาอื่น ๆ รวมถึงการออกแบบโครงสร้างและสถานที่จัดแสดงโฆษณา

- การให้บริการด้านวิชาชีพ วิทยาศาสตร์ และเทคนิคอื่น ๆ เช่น การตกแต่งภายใน การออกแบบผลิตภัณฑ์ทางอุตสาหกรรม การถ่ายภาพ การแปลเอกสารและล่าม การบริการให้คำปรึกษาด้านสิ่งแวดล้อม ฯลฯ

8) การให้เช่า บริการท่องเที่ยว และการบริการสนับสนุนอื่น ๆ ได้แก่

- การให้เช่ายานยนต์ อุปกรณ์เพื่อการกีฬาและนันทนาการ เครื่องอุปกรณ์การขนส่ง เครื่องจักรและอุปกรณ์อื่น ๆ ของใช้ส่วนบุคคลและของใช้ในครัวเรือน

- กิจกรรมการจ้างงาน ตัวแทนจัดหางาน คัดเลือกนักแสดงภาพยนตร์ โทรทัศน์ และการแสดงอื่น ๆ
- กิจกรรมของตัวแทนธุรกิจท่องเที่ยว การจัดงานเที่ยว การบริการสำรองอื่น ๆ และกิจกรรมมัคคุเทศก์ กิจกรรมการขายตั๋วเข้าชมภาพยนตร์ การแสดงละคร คอนเสิร์ต และการแข่งขันกีฬา
- การบริการระบบรักษาความปลอดภัย บริการยาม และการสืบสวน
- การบริการสนับสนุนทั่วไป เช่น การทำความสะอาดภายในและภายนอกอาคารทุกประเภท เครื่องจักรอุตสาหกรรม รถไฟ รถบัส เครื่องบิน ฯลฯ ตลอดจนการให้บริการดูแลและบำรุงรักษาภูมิทัศน์
- การบริการด้านการบริหาร สนับสนุนการดำเนินงานของสำนักงานและกิจกรรมอื่นๆ ที่สนับสนุนทางธุรกิจ เช่น การจัดประชุมและการสัมมนา การแสดงสินค้า กิจกรรมของตัวแทนจัดเก็บเงิน การบริการข้อมูลเครดิต การบรรจุหีบห่อ กิจกรรมศูนย์บริการลูกค้าทางโทรศัพท์ (call centre) การให้เข้าตู้เก็บเอกสารส่วนตัว (mailbox)

9) ศิลปะ ความบันเทิง และนันทนาการ ได้แก่

- กิจกรรมการสร้างสรรค์ศิลปะ เช่น จิตรกร ช่างปั้น ช่างแกะสลัก ช่างทำพิมพ์ นักเขียน / นักหนังสือพิมพ์อิสระทุกสาขา การแสดงละครเวที คอนเสิร์ต ฯลฯ
- กิจกรรมห้องสมุด กิจกรรมหอจดหมายเหตุ กิจกรรมพิพิธภัณฑ์ สวนพฤกษชาติและสวนสัตว์ แหล่งโบราณสถาน การอนุรักษ์ทางประวัติศาสตร์ ฯลฯ
- การพนันและการเสี่ยงโชค เช่น การขายลอตเตอรี่/สลากกินแบ่งทุกประเภท
- กิจกรรมด้านการนันทนาการ ความบันเทิง และกีฬา เช่น สนามฟุตบอล สนามเทนนิส สระว่ายน้ำ ฯลฯ

10) กิจกรรมบริการอื่นๆ ได้แก่

- การซ่อมและบำรุงรักษาคอมพิวเตอร์และอุปกรณ์ต่อพ่วง อุปกรณ์สื่อสารโทรคมนาคม ของใช้ส่วนบุคคลและของใช้ในครัวเรือน
- กิจกรรมบริการส่วนบุคคลอื่น ๆ เช่น การบริการซักรีดและซักแห้งผลิตภัณฑ์สิ่งทอ และขนสัตว์ การแต่งผมและการเสริมสวยอื่นๆ การทำศพ และกิจกรรมที่เกี่ยวข้อง เป็นต้น

11) การผลิต ได้แก่

การเปลี่ยนรูปวัตถุให้เป็นผลิตภัณฑ์ชนิดใหม่ด้วยเครื่องจักรกลหรือเคมีภัณฑ์ โดยไม่คำนึงถึงว่างานนั้นทำด้วยเครื่องจักรหรือด้วยมือ หรือทำในโรงงาน โรงซ่อม หรือเคหะสถาน หรือผลิตภัณฑ์นั้นจะนำมาขายส่งหรือขายปลีกก็ตาม การประกอบชิ้นส่วนของผลิตภัณฑ์ที่ผลิตขึ้นนับว่าเป็นการผลิตด้วย

12) การจัดการและการบำบัดน้ำเสีย ของเสียและสิ่งปฏิกูล ได้แก่

- การดำเนินการของระบบท่อระบายของเสียหรือการบำบัดสิ่งปฏิกูล โดยการเก็บกัก การบำบัด และการกำจัดน้ำเสียและสิ่งปฏิกูล

- การเก็บ การบำบัด การจำกัด และการขนย้ายของเสียจากชุมชนหรือจากอุตสาหกรรม รวมถึงการดำเนินการเพื่อนำของเสียกลับมาใช้ใหม่
- การบริการบำบัด เช่น การทำความสะอาดอาคารและสถานที่ พื้นดิน น้ำบนพื้นผิวดิน หรือน้ำใต้ดินที่มีสิ่งปนเปื้อน

13) การก่อสร้าง ได้แก่

- กิจกรรมการก่อสร้างทั่วไป และการก่อสร้างเฉพาะทางสำหรับอาคารและงานวิศวกรรมโยธา รวมถึงการก่อสร้างใหม่ การซ่อมแซม การต่อเติม และการตัดแปลง และการรื้อทำลายอาคาร การสร้างโดยประกอบขึ้นส่วนอาคารหรือสิ่งก่อสร้างสำเร็จรูป ณ สถานที่ก่อสร้าง และการก่อสร้างอาคารที่มีลักษณะชั่วคราว หรือสิ่งก่อสร้างด้านวิศวกรรมโยธา อุตสาหกรรม การก่อสร้างประกอบด้วยสถานประกอบการที่ดำเนินกิจการดังต่อไปนี้
 - การก่อสร้างอาคาร ทั้งที่เป็นที่อยู่อาศัยและไม่ใช่ที่อยู่อาศัย เช่น บ้านเดี่ยว บ้านอยู่อาศัย แบบหลายครอบครัว อาคารสูง การปรับปรุงอาคาร/สิ่งก่อสร้างเพื่ออยู่อาศัย การประกอบอาคารเพื่ออยู่อาศัย สำเร็จรูป ณ สถานที่ก่อสร้าง โรงงาน โรงพยาบาล โรงเรียน โรงแรม ร้านค้า อาคารสำนักงาน ห้างสรรพสินค้า โรงจอดรถ โกดังสินค้า โรงยิม ฯลฯ
 - งานวิศวกรรมโยธา เช่น ทางหลวง ถนน สะพาน อุโมงค์ ทางรถไฟ สนามบิน ท่าเรือ และโครงการทางน้ำอื่น ๆ ระบบชลประทาน ระบบระบายน้ำ สิ่งอำนวยความสะดวกทางอุตสาหกรรม ท่อส่ง และสายไฟฟ้า สนามกีฬา ซึ่งหมายรวมทั้งการก่อสร้างใหม่ การต่อเติม ตัดแปลง และซ่อมแซมด้วย
 - งานก่อสร้างเฉพาะทาง เช่น ส่วนประกอบของอาคารและงานวิศวกรรมโยธาโดยไม่ได้รับผิดชอบโครงการทั้งหมด งานตอกเสาเข็ม งานฐานราก งานโครงสร้าง งานคอนกรีต งานก่ออิฐ งานก่อหิน งานนั่งร้าน งานมุงหลังคา ติดตั้งลิฟต์ บันไดเลื่อน การรื้อถอน การติดตั้งกระจก การฉาบปูน การทาสี ตกแต่งอาคาร การตีผนังและปูพื้นด้วยวัสดุต่าง ๆ การขัดพื้น ฯลฯ

14) การขนส่งทางบก สถานที่เก็บสินค้า ได้แก่

- การขนส่งผู้โดยสารทางบกอื่น ๆ ที่มีตารางเวลา และที่ไม่มีตารางเวลา รวมถึงการขนส่งสินค้าทางถนน
- การดำเนินการเกี่ยวกับสิ่งอำนวยความสะดวกในการเก็บสินค้าทุกชนิดและสถานที่เก็บสินค้าทุกประเภท เช่น การดำเนินงานของไซโลเก็บธัญพืช สถานที่เก็บสินค้าแช่เย็น แท็งก์เก็บสินค้า สินค้าประเภทเฟอร์นิเจอร์ รถยนต์ ไม้ซุง ก๊าซและน้ำมัน สารเคมี สิ่งทอ อาหารและผลิตภัณฑ์ทางการเกษตร ฯลฯ ทั้งนี้รวมถึงการเก็บสินค้าในเขตการค้าระหว่างประเทศด้วย

15) กิจกรรมด้านโรงพยาบาลเอกชน ได้แก่

- กิจกรรมของโรงพยาบาลทั่วไปและโรงพยาบาลเฉพาะโรค สถานพักฟื้นสำหรับผู้ป่วย ศูนย์ป้องกันโรค โรงพยาบาลโรคจิต ศูนย์ฟื้นฟู (ที่มีการรักษาทางการแพทย์) สถานพยาบาล
- กิจกรรมที่ให้บริการสำหรับผู้ป่วยในเป็นส่วนใหญ่ และทำการรักษาภายใต้คำแนะนำของแพทย์ ซึ่งประกอบด้วยบริการบริการของคณะแพทย์และผู้ช่วยแพทย์ สิ่งอำนวยความสะดวก

ในห้วงปฏิบัติการและทางด้านเทคนิค รวมทั้งการบริการทางด้านรังสีวิทยาและวิสัญญีวิทยา สิ่งอำนวยความสะดวกด้านอาหารและด้านอื่น ๆ ของโรงพยาบาล เช่น การบริการด้านห้องฉุกเฉิน

1.3 รูปแบบการจัดตั้งตามกฎหมาย

1) **ส่วนบุคคล** หมายถึง สถานประกอบการที่มีเจ้าของเป็นบุคคลธรรมดาคนเดียวหรือหลายคนรวมกัน และให้หมายรวมถึง ห้างหุ้นส่วนสามัญที่ไม่จดทะเบียนเป็นนิติบุคคลด้วย

2) **ห้างหุ้นส่วนจำกัด (หจก.)** **ห้างหุ้นส่วนสามัญนิติบุคคล (หสน.)** หมายถึง สถานประกอบการที่จัดตั้งขึ้นโดยคณะบุคคลตั้งแต่ 2 คนขึ้นไป รวมทุนกันเพื่อประกอบกิจการ และรับผิดชอบร่วมกันโดยจดทะเบียนถูกต้องตามกฎหมาย

3) **บริษัทจำกัด บริษัทจำกัด (มหาชน)**

- **บริษัทจำกัด : (บจก.)** หมายถึง สถานประกอบการที่จัดตั้งขึ้นโดยผู้ริเริ่มคณะหนึ่ง และได้จดทะเบียนถูกต้องตามกฎหมาย โดยมีผู้ริเริ่มดำเนินการอย่างน้อย 7 คนขึ้นไป

- **บริษัทจำกัด (มหาชน) : (บมจ.)** หมายถึง สถานประกอบการที่จัดตั้งขึ้นโดยการจดทะเบียนจัดตั้งบริษัท การควบบริษัท หรือการแปรสภาพบริษัท และวัตถุประสงค์ที่จะขายหุ้นต่อประชาชน โดยมีผู้ริเริ่มดำเนินการตั้งแต่ 15 คนขึ้นไป

4) **ส่วนราชการ รัฐวิสาหกิจ** หมายถึง สถานประกอบการที่รัฐบาลเป็นเจ้าของ หรือมีทุนอยู่ด้วยไม่น้อยกว่าร้อยละ 50 ของทุนทั้งหมด ในที่นี้ให้หมายรวมถึงสถานประกอบการที่ดำเนินการโดยรัฐบาลด้วย

5) **สหกรณ์** หมายถึง สถานประกอบการที่จัดตั้งขึ้นในรูปของสหกรณ์ โดยจดทะเบียนถูกต้องตามกฎหมายว่าด้วยสหกรณ์ โดยมีผู้ก่อตั้งไม่น้อยกว่า 10 คน

6) **อื่น ๆ** หมายถึง สถานประกอบการที่จัดตั้งในรูปแบบอื่น ๆ นอกจากที่กล่าวข้างต้น เช่น มูลนิธิ สโมสร สมาคม กลุ่มแม่บ้าน ชมรมต่างๆ ร้านค้าสาธิต เป็นต้น

1.4 รูปแบบการจัดตั้งทางเศรษฐกิจ

1) **สำนักงานแห่งเดียว** หมายถึง สถานประกอบการที่ไม่มีหน่วยงานย่อยหรือสาขาอื่นใด และไม่เป็นหน่วยงานย่อยหรือสาขาของสถานประกอบการอื่น

2) **สำนักงานใหญ่** หมายถึง สถานประกอบการที่เป็นเจ้าของ และควบคุมกิจการของสถานประกอบการอื่น ที่เป็นสำนักงานสาขาหรือหน่วยงานย่อย

3) **สำนักงานสาขา** หมายถึง สถานประกอบการที่เป็นสาขา หรือหน่วยงานย่อยของสถานประกอบการอื่นที่เป็นสำนักงานใหญ่

4) **อื่น ๆ** หมายถึง สถานประกอบการที่จัดตั้งในรูปแบบอื่น ๆ นอกจากที่กล่าวข้างต้น

1.5 คนทำงาน

หมายถึง คนที่ทำงานในสถานประกอบการทั้งที่ได้รับเงินเดือนและไม่ได้รับเงินเดือนที่สถานประกอบการมีอยู่ตามปกติ รวมทั้งผู้ที่ปกติทำงานอยู่ในสถานประกอบการแห่งนี้ แต่ในวันดังกล่าวไม่ได้มาทำงาน เนื่องจากเจ็บป่วย ลาหยุด พักผ่อน โดยได้รับค่าจ้าง/เงินเดือน **คนทำงานประกอบด้วย**

1) **คนทำงานทั้งสิ้น** ได้แก่ เจ้าของกิจการ หุ่นส่วน หรือสมาชิกในครอบครัวที่ทำงานให้กับสถานประกอบการ ผู้ที่มาฝึกงาน หรือผู้ปฏิบัติงานในสถานประกอบการซึ่งมีจำนวนชั่วโมงทำงานไม่ต่ำกว่าสัปดาห์ละ 20 ชั่วโมง โดยเจ้าของหรือผู้ประกอบการอาจให้เงิน อาหาร เครื่องนุ่งห่ม หรือช่วยเหลือเกื้อกูลอย่างอื่น ๆ แต่ไม่ต้องรับผิดชอบในเรื่องการจ่ายค่าแรงให้ตามกฎหมาย

2) **ลูกจ้าง** ได้แก่ ผู้ที่ปฏิบัติงานให้กับสถานประกอบการ โดยได้รับเงินเดือนหรือค่าจ้างเป็นประจำ ตั้งแต่ระดับบริหาร นักวิชาการ เสมียน พนักงานต่าง ๆ เช่น ผู้จัดการ ผู้อำนวยการ ผู้ปฏิบัติงานในห้องทดลอง พนักงานขาย และลูกจ้างที่ทำงานในกรรมวิธีการผลิต เป็นต้น ค่าจ้างที่ได้รับอาจเป็นรายปักษ์ รายสัปดาห์ รายวัน รายชั่วโมง หรือรายชิ้น ก็ได้ นอกจากนี้ยังรวมถึงผู้ที่สถานประกอบการส่งไปประจำที่สถานประกอบการอื่นด้วย เช่น พนักงานรักษาความปลอดภัย คนทำความสะอาด พนักงานขายตามห้างสรรพสินค้า เป็นต้น

3) **ลูกจ้างเช่า/แรงงานเช่า (Leased Employees)** หมายถึง ลูกจ้างที่ส่งตัวมาจากสำนักจัดหางาน หรือบริษัทที่ดำเนินธุรกิจด้านการจัดหางานเพื่อมาปฏิบัติงานขบวนการผลิตของสถานประกอบการ ลูกจ้างเช่าจะมีชื่อในบัญชีเงินเดือน และรับค่าจ้างเงินเดือนจากบริษัทจัดหางาน **ไม่ใช่**จากสถานประกอบการผู้ใช้ลูกจ้างนั้น ส่วนสถานประกอบการจะจ่ายเป็นค่าบริการให้บริษัทจัดหางาน ซึ่งลูกจ้างเช่าจะเป็นประโยชน์ สำหรับการวิเคราะห์ผลผลิตภาพแรงงาน

ไม่รวมคนทำงาน ดังต่อไปนี้

- (1) ผู้บริหารหรือผู้ถือหุ้นที่ได้รับเบี้ยประชุมเป็นครั้งคราว
- (2) คนทำงานของสถานประกอบการอื่นที่มาปฏิบัติงานประจำที่สถานประกอบการแห่งนี้
- (3) คนทำงานที่รับงานไปทำที่บ้านแล้วนำมาส่งโดยไม่ได้ลงทุนซื้อวัสดุ อุปกรณ์ (แต่ถ้ามีการใช้เครื่องมือส่วนตัวเล็กน้อยได้ เช่น มีด เข็ม ค้าย)
- (4) คนงานที่ทำงานเป็นระยะเวลานาน เช่น ลาไปรับราชการทหาร
- (5) คนที่สถานประกอบการจ้างมาทำงานเฉพาะอย่างเป็นประจำ เช่น กรรมกรที่จ้างมาขนของ พนักงานเดินตลาดหรือตัวแทนขายที่ไม่มีเงินเดือนประจำ

1.6 การขายสินค้าหรือบริการทางอินเทอร์เน็ต

สถานประกอบการที่มีการขายสินค้าหรือบริการให้ลูกค้าผ่านทางอินเทอร์เน็ต หมายถึง การให้ลูกค้าสั่งซื้อ สั่งจองสินค้าหรือบริการผ่านทางอินเทอร์เน็ต (ผ่านทางหน้าเว็บไซต์หรือทาง E-mail) ส่วนการชำระเงินหรือการจัดส่งของจะทำผ่านช่องทางใดก็ได้

2. วิธีการเก็บรวบรวมข้อมูล

การเก็บรวบรวมข้อมูลใช้วิธีส่งเจ้าหน้าที่ ซึ่งเป็นข้าราชการและลูกจ้างของสำนักงานสถิติแห่งชาติ ออกไปทำการสัมภาษณ์เจ้าของ ผู้ประกอบการหรือผู้ที่ได้รับมอบหมายให้ตอบข้อมูล โดยดำเนินการดังนี้

2.1 ขั้นการเก็บรวบรวมข้อมูลพื้นฐาน ระหว่างเดือนมีนาคม – มิถุนายน 2554

2.2 ขั้นการเก็บรวบรวมข้อมูลรายละเอียด ระหว่างเดือนเมษายน – กรกฎาคม 2555

3. การประมวลผลข้อมูล

การประมวลผลข้อมูลพื้นฐานทุกขั้นตอน และการจัดทำรายงานผลระดับจังหวัด ดำเนินการที่สำนักงานสถิติจังหวัด โดยสำนักงานสถิติแห่งชาติในส่วนกลางให้การสนับสนุนทางด้านวิชาการ เช่น การจัดทำโปรแกรมสำหรับการบันทึกข้อมูลและประมวลผลข้อมูล และการจัดทำต้นแบบตารางเสนอผลและรายงานผล เป็นต้น สำหรับข้อมูลพื้นฐานระดับภาคและทั่วประเทศรวมทั้งข้อมูลรายละเอียดเกี่ยวกับการดำเนินกิจการของสถานประกอบการทำการประมวลผลและจัดทำรายงานที่สำนักงานสถิติแห่งชาติในส่วนกลาง

4. การนำเสนอผลและจัดทำรายงาน

การจัดทำรายงานผลสำมะโนธุรกิจและอุตสาหกรรม พ.ศ. 2555 (ข้อมูลพื้นฐาน) มีดังนี้

4.1 รายงานผลเบื้องต้น จำนวน 7 ฉบับ ประกอบด้วย รายงานผลของกรุงเทพมหานคร ปริมณฑล ภาคกลาง ภาคเหนือ ภาคตะวันออกเฉียงเหนือ ภาคใต้ และทั่วราชอาณาจักร

4.2 รายงานฉบับสมบูรณ์ระดับจังหวัด จำนวน 77 ฉบับ (รวมกรุงเทพมหานคร)

4.3 รายงานฉบับสมบูรณ์ระดับภาคและทั่วราชอาณาจักร จำนวน 6 ฉบับ ประกอบด้วย รายงานผลของ ปริมณฑล ภาคกลาง ภาคเหนือ ภาคตะวันออกเฉียงเหนือ ภาคใต้ และทั่วราชอาณาจักร

คณะผู้จัดทำ CD - ROM

หน่วยงานเจ้าของเรื่อง

สำนักงานสถิติจังหวัดมหาสารคาม

โทร. 0 4377 7446

หน่วยงานผลิตและออกแบบ

กลุ่มบูรณาการข้อมูลสถิติ

สำนักสถิติพยากรณ์

โทร. 0 2141 7494



ตารางสถิติในรูปแบบ Format Excel

ตารางสถิติในรูป Format Excel

- ตาราง 1 จำนวนสถานประกอบการ จำแนกตามกิจกรรมทางเศรษฐกิจ อำเภอและตำบล
- ตาราง 2 จำนวนสถานประกอบการ จำแนกตามรูปแบบการจัดตั้งตามกฎหมาย อำเภอและตำบล
- ตาราง 3 จำนวนสถานประกอบการ จำแนกตามรูปแบบการจัดตั้งทางเศรษฐกิจ อำเภอและตำบล
- ตาราง 4 จำนวนสถานประกอบการ จำแนกตามขนาดของสถานประกอบการ (จำนวนคนทำงาน) อำเภอและตำบล
- ตาราง 5 จำนวนคนทำงานในสถานประกอบการ จำแนกตามขนาดของสถานประกอบการ (จำนวนคนทำงาน) อำเภอและตำบล
- ตาราง 6 จำนวนสถานประกอบการ จำแนกตามขนาดของสถานประกอบการ (จำนวนลูกจ้าง) อำเภอและตำบล
- ตาราง 7 จำนวนลูกจ้างในสถานประกอบการ จำแนกตามขนาดของสถานประกอบการ (จำนวนคนทำงาน) อำเภอและตำบล
- ตาราง 8 จำนวนสถานประกอบการ จำแนกตามการขายสินค้าหรือบริการทางอินเทอร์เน็ต อำเภอและตำบล
- ตาราง 9 จำนวนสถานประกอบการ จำแนกตามรูปแบบการจัดตั้งตามกฎหมาย และกิจกรรมทางเศรษฐกิจ
- ตาราง 10 จำนวนสถานประกอบการ จำแนกตามรูปแบบการจัดตั้งทางเศรษฐกิจ และกิจกรรมทางเศรษฐกิจ
- ตาราง 11 จำนวนสถานประกอบการ จำแนกตามขนาดของสถานประกอบการ (จำนวนคนทำงาน) และกิจกรรมทางเศรษฐกิจ
- ตาราง 12 จำนวนคนทำงานในสถานประกอบการ จำแนกตามขนาดของสถานประกอบการ (จำนวนคนทำงาน) และกิจกรรมทางเศรษฐกิจ
- ตาราง 13 จำนวนสถานประกอบการ จำแนกตามขนาดของสถานประกอบการ (จำนวนลูกจ้าง) และกิจกรรมทางเศรษฐกิจ
- ตาราง 14 จำนวนลูกจ้างในสถานประกอบการ จำแนกตามขนาดของสถานประกอบการ (จำนวนคนทำงาน) และกิจกรรมทางเศรษฐกิจ
- ตาราง 15 จำนวนสถานประกอบการ จำแนกตามการขายสินค้าหรือบริการทางอินเทอร์เน็ต และกิจกรรมทางเศรษฐกิจ