

สำมะโนธุรกิจและอุตสาหกรรม พ.ศ. 2555

ข้อมูลพื้นฐาน

จังหวัด พิจิตร

THE 2012 BUSINESS AND INDUSTRIAL
CENSUS BASIC INFORMATION PHICHIT
PROVINCE

คำนำ

บทสรุปสำหรับผู้บริหาร

สารบัญตาราง

บทที่ 1 บทนำ

- * ความเป็นมา
- * ขอบข่ายและคัมภีร์รวม
- * รายการข้อมูลที่เกี่ยวข้องรวม
- * วัตถุประสงค์
- * ระยะเวลาอ้างอิง
- * ประโยชน์ของข้อมูล

บทที่ 2 ข้อมูลพื้นฐานที่สำคัญของสถานประกอบการ

- * จำนวนสถานประกอบการ
- * กิจกรรมทางเศรษฐกิจ
- * ขนาดของสถานประกอบการ
- * รูปแบบการจัดตั้งตามกฎหมาย
- * รูปแบบการจัดตั้งทางเศรษฐกิจ
- * การมีต่างประเทศร่วมลงทุนหรือถือหุ้น
- * คนทำงานและลูกจ้าง
- * การขายสินค้าหรือบริการทางอินเทอร์เน็ต

สารบัญตารางสถิติ

ภาคผนวก

คณะผู้จัดทำ CD-ROM

หน่วยงานที่เผยแพร่

ตารางสถิติในรูปแบบ Format Excel

หน่วยงานเจ้าของเรื่อง

สำนักงานสถิติจังหวัดพิจิตร
โทรศัพท์ 0 5661 1085
โทรสาร 0 5661 3665
ไปรษณีย์อิเล็กทรอนิกส์ : phichit@nso.go.th

Division-in-Charge

Phichit Provincial Statistical Office
Tel. : +66 5661 1085
Fax : +66 5661 3665
E-mail : phichit@nso.go.th

หน่วยงานที่เผยแพร่

สำนักสถิติพยากรณ์
สำนักงานสถิติแห่งชาติ
ศูนย์ราชการเฉลิมพระเกียรติ 80 พรรษา
อาคาร B ชั้น 2 ถนนแจ้งวัฒนะ เขตหลักสี่
กทม. 10210
โทรศัพท์ 0 2141 7498
โทรสาร 0 2143 8132
ไปรษณีย์อิเล็กทรอนิกส์ : binfopub@nso.go.th

Distributed by

Statistical Forecasting Bureau,
National Statistical Office
The Government Complex, Building B, 2nd Floor
Chaeng Watthana Rd., Laksi
Bangkok 10210
Tel. : +66 2141 7498
Fax : +66 2143 8132
E-mail : binfopub@nso.go.th

ปีที่จัดพิมพ์

2554

Published

2011

คำนำ

เนื่องจากสถานการณ์ทางเศรษฐกิจในปัจจุบัน มีผลทำให้โครงสร้างการดำเนินธุรกิจทางการค้า ธุรกิจทางการบริการ และอุตสาหกรรมการผลิตเปลี่ยนแปลงไปอย่างมาก โดยเฉพาะการผลิตนับเป็นกิจกรรมทางเศรษฐกิจสาขาหนึ่งที่มีบทบาทอย่างมากต่อระบบเศรษฐกิจของประเทศไทย โดยในแต่ละปีมีมูลค่าผลผลิตประมาณ 2 ใน 5 ของผลิตภัณฑ์มวลรวมภายในประเทศ (Gross Domestic Product) และก่อให้เกิดการจ้างงานถึงประมาณ 5.8 ล้านคน ซึ่งจะเห็นได้ว่าโครงสร้างของระบบเศรษฐกิจของประเทศไทยขึ้นอยู่กับอุตสาหกรรมผลิตค่อนข้างมาก ประกอบกับปัจจุบันมีการประกอบธุรกิจทั้งทางด้าน การค้า การบริการ และอุตสาหกรรมผลิตใหม่ๆ เกิดขึ้น รวมทั้งการประกอบอุตสาหกรรมขนาดเล็ก และอุตสาหกรรมในครัวเรือน ก็มีบทบาทสำคัญต่อการเจริญเติบโตทางเศรษฐกิจโดยรวมของประเทศเพิ่มขึ้น ดังนั้นข้อมูลสถิติและสารสนเทศ โครงสร้างพื้นฐานเกี่ยวกับการประกอบธุรกิจดังกล่าวจึงมีความสำคัญ และจำเป็นสำหรับภาครัฐและเอกชน สำหรับกำหนดนโยบายและวางแผนพัฒนาด้าน เศรษฐกิจและอุตสาหกรรม ทั้งในระดับประเทศ ระดับจังหวัด เพื่อเพิ่มศักยภาพการแข่งขันในเวทีการค้า โลก

สำนักงานสถิติแห่งชาติ เป็นหน่วยงานที่รับผิดชอบในการจัดเก็บรวบรวมข้อมูลทั้งด้านเศรษฐกิจ และสังคมของประเทศ จึงกำหนดให้มีการจัดทำสำมะโนธุรกิจและอุตสาหกรรมขึ้น เพื่อให้ประเทศมี ข้อมูลสถิติพื้นฐานที่สำคัญ ซึ่งทุกภาคส่วนสามารถใช้ประโยชน์ในการวางแผนพัฒนาประเทศร่วมกัน ในการจัดทำสำมะโนธุรกิจและอุตสาหกรรมครั้งนี้ ได้ดำเนินการเก็บรวบรวมข้อมูลเป็น 2 ขั้นตอนคือ ขั้น การเก็บรวบรวมข้อมูลพื้นฐานของสถานประกอบการทุกประเภท (ดำเนินการในปี 2554) และขั้นการเก็บ รวบรวมข้อมูลรายละเอียดของสถานประกอบการ เฉพาะสถานประกอบการที่ประกอบธุรกิจทางการค้า ธุรกิจทางการบริการ และอุตสาหกรรมการผลิต (ดำเนินการในปี 2555)

รายงานฉบับนี้ เป็นรายงานผลข้อมูลพื้นฐานที่สำคัญของสถานประกอบการเกี่ยวกับขนาด รูปแบบการจัดตั้งตามกฎหมาย รูปแบบการจัดตั้งทางเศรษฐกิจ การร่วมลงทุนหรือถือหุ้นจากต่างประเทศ จำนวนคนทำงาน และลูกจ้างของสถานประกอบการ ที่ประกอบกิจกรรมเกี่ยวกับธุรกิจทางการค้า ธุรกิจ ทางการบริการ การผลิต การก่อสร้าง การขนส่งทางบกและสถานที่เก็บสินค้า กิจกรรมด้านข้อมูลข่าวสาร และการสื่อสาร และโรงพยาบาลเอกชน ที่ตั้งอยู่ในจังหวัดพิจิตร

สำนักงานสถิติแห่งชาติ ใคร่ขอขอบคุณผู้ประกอบการและผู้เกี่ยวข้องทุกฝ่ายที่ได้ให้ความร่วมมือ ในการให้ข้อมูล ซึ่งเป็นผลให้ทุกภาคส่วนไม่ว่าภาครัฐ เอกชน นักวิชาการ/นักวิจัย และประชาชน ได้มี ข้อมูลสำหรับใช้ในการวางแผนพัฒนาประเทศและพัฒนาธุรกิจและอุตสาหกรรมที่เกี่ยวข้องต่อไป

บทสรุปสำหรับผู้บริหาร

ในปัจจุบันโครงสร้างการดำเนินธุรกิจทางการค้า ธุรกิจทางการบริการ และอุตสาหกรรมการผลิตเปลี่ยนแปลงอย่างรวดเร็ว มีธุรกิจทั้งทางด้านการค้า การบริการ และอุตสาหกรรมการผลิตใหม่ๆ เกิดขึ้น รวมทั้งการประกอบอุตสาหกรรมขนาดเล็ก และอุตสาหกรรมในครัวเรือน ก็มีบทบาทสำคัญต่อการเจริญเติบโตทางเศรษฐกิจโดยรวมของประเทศเพิ่มขึ้น ดังนั้นข้อมูลสถิติและสารสนเทศโครงสร้างพื้นฐานเกี่ยวกับการประกอบธุรกิจดังกล่าว จึงมีความสำคัญและจำเป็นสำหรับภาครัฐและเอกชนใช้ในการกำหนดนโยบายและวางแผนพัฒนาด้านเศรษฐกิจและอุตสาหกรรมทั้งในระดับประเทศ และระดับจังหวัด เพื่อเพิ่มศักยภาพการแข่งขันในเวทีการค้าโลก สำนักงานสถิติแห่งชาติและหน่วยงานหลักด้านเศรษฐกิจของประเทศ ได้แก่ สำนักงานเศรษฐกิจอุตสาหกรรม สำนักงานคณะกรรมการพัฒนาการเศรษฐกิจและสังคมแห่งชาติ ธนาคารแห่งประเทศไทย และกระทรวงพาณิชย์ เห็นควรให้มีการจัดทำสำมะโน เพื่อให้ประเทศมีข้อมูลสถิติพื้นฐานที่สำคัญ ซึ่งทุกภาคส่วนสามารถใช้ประโยชน์ในการวางแผนพัฒนาประเทศร่วมกัน

สำนักงานสถิติแห่งชาติ ได้จัดทำสำมะโนธุรกิจทางการค้าและธุรกิจทางการบริการ มาแล้ว 3 ครั้ง ในปี 2509 2531 และ 2545 และจัดทำสำมะโนอุตสาหกรรม มาแล้ว 3 ครั้งเช่นกัน ในปี 2507 2540 และ 2550 ในปี 2555 ครอบคลุม 10 ปี การทำสำมะโนธุรกิจทางการค้าและธุรกิจทางการบริการ และครอบคลุม 5 ปี การทำสำมะโนอุตสาหกรรม สำนักงานสถิติแห่งชาติจึงได้บูรณาการการจัดทำสำมะโนดังกล่าวไปพร้อมกันภายใต้ชื่อ “โครงการสำมะโนธุรกิจและอุตสาหกรรม พ.ศ. 2555”

ในการจัดทำสำมะโนธุรกิจและอุตสาหกรรมครั้งนี้ ได้ดำเนินการเก็บรวบรวมข้อมูลเป็น 2 ขั้นตอน คือ ขั้นการเก็บรวบรวมข้อมูลพื้นฐานของสถานประกอบการทุกประเภท และขั้นการเก็บรวบรวมข้อมูลรายละเอียดของสถานประกอบการเฉพาะ

สถานประกอบการที่ประกอบธุรกิจทางการค้า ธุรกิจทางการบริการ และอุตสาหกรรมการผลิต

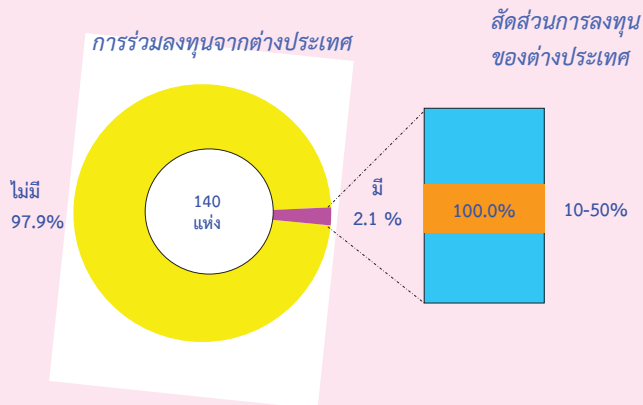
สำหรับข้อมูลที่น่าเสนอในรายงานฉบับนี้เป็นผลการเก็บรวบรวมข้อมูลพื้นฐานของสถานประกอบการ ซึ่งดำเนินการเก็บรวบรวมข้อมูลระหว่างเดือนมีนาคม - มิถุนายน พ.ศ. 2554 ข้อมูลที่น่าเสนอเป็นข้อมูลพื้นฐานของสถานประกอบการที่มีคนทำงานตั้งแต่ 1 คนขึ้นไป ที่ประกอบกิจกรรมทางเศรษฐกิจ ตามการจัดประเภทมาตรฐานอุตสาหกรรมประเทศไทย ปี 2552 (Thailand Standard Classification : TSIC-2009) ได้แก่ ธุรกิจทางการค้า ธุรกิจทางการบริการ การผลิต การก่อสร้าง การขนส่งทางบกและสถานที่เก็บสินค้า กิจกรรมด้านข้อมูลข่าวสารและการสื่อสาร และกิจกรรมด้านโรงพยาบาลเอกชน ที่ตั้งอยู่ในจังหวัด **พิจิตร** สรุปได้ดังนี้

1. จำนวนสถานประกอบการ

จังหวัดพิจิตร มีจำนวนสถานประกอบการที่ดำเนินธุรกิจทางการค้า ธุรกิจทางการบริการ การผลิต การก่อสร้าง การขนส่งและสถานที่เก็บสินค้า กิจกรรมด้านข้อมูลข่าวสารและการสื่อสาร และกิจกรรมด้านโรงพยาบาลเอกชน ที่ตั้งอยู่ในจังหวัดพิจิตรทั้งสิ้น 13,016 แห่ง ส่วนใหญ่ตั้งอยู่ในอำเภอเมืองพิจิตร มีจำนวน 3,133 สถานประกอบการ หรือคิดเป็นร้อยละ 24.1 รองลงมาได้แก่ อำเภอตะพานหิน อำเภอบางมูลนาก และอำเภอโพทะเล มีจำนวน 1,909 แห่ง (ร้อยละ 14.7) 1,211 แห่ง (ร้อยละ 9.3) และ 1,120 แห่ง (ร้อยละ 8.6) ตามลำดับ สำหรับอำเภอที่มีจำนวนสถานประกอบการไม่มากนัก ได้แก่ อำเภอลำดวนมี 577 แห่ง (ร้อยละ 4.4) อำเภอวังทรายพูน มี 552 แห่ง (ร้อยละ 4.2) และอำเภอวังทรายพูน มี 500 แห่ง (ร้อยละ 3.8)

ซึ่งมีประมาณ 140 แห่ง นั้น ส่วนใหญ่ ไม่มีการลงทุนจากต่างประเทศ และประมาณร้อยละ 2.1 ที่มีต่างประเทศร่วมลงทุนหรือถือหุ้นในกิจการ โดยถือหุ้นอยู่ระหว่าง 10-50 %

แผนภูมิ จ ร้อยละของสถานประกอบการ จำแนกตามการมีต่างประเทศร่วมลงทุนหรือถือหุ้น



6. จำนวนคนทำงาน และลูกจ้าง

สถานประกอบการในจังหวัดพิจิตรมีคนที่ปฏิบัติงานในสถานประกอบการทั้งสิ้น 50,884 คน ในจำนวนนี้ส่วนใหญ่ (ประมาณ 24,966 คน หรือร้อยละ 49.1) เป็นคนที่ปฏิบัติงานอยู่ในสถานประกอบการขนาดเล็ก (คนทำงาน 1-15 คน) รองลงมาปฏิบัติงานอยู่ในสถานประกอบการขนาดใหญ่ (คนทำงานมากกว่า 100 คน) ประมาณร้อยละ 41.0 สำหรับสถานประกอบการขนาดอื่น ๆ แต่ละขนาดมีสัดส่วนของคนทำงานไม่เกินร้อยละ 3.0

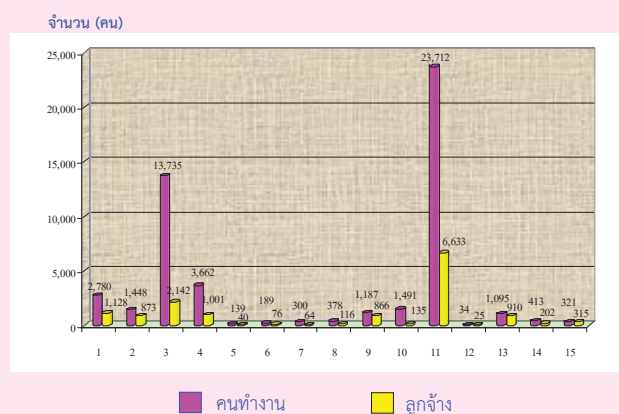
สำหรับคนที่ปฏิบัติงานอยู่ในกิจกรรมทางเศรษฐกิจประเภทต่าง ๆ นั้น ส่วนใหญ่ปฏิบัติงานอยู่ในสถานประกอบการที่ดำเนินกิจกรรมเกี่ยวกับการผลิต ประมาณร้อยละ 46.6 รองลงมาเป็นคนทำงานที่ปฏิบัติงานอยู่ในสถานประกอบการที่ดำเนินธุรกิจการขายปลีก (ยกเว้นยานยนต์และรถจักรยานยนต์) ประมาณร้อยละ 27.0 สำหรับกิจกรรมทางเศรษฐกิจประเภทอื่น ๆ แต่ละประเภทมีสัดส่วนของคนทำงานค่อนข้างต่ำ กล่าวคือ ต่ำกว่าร้อยละ 8.0

ด้านการจ้างงานของสถานประกอบการพบว่า มีจำนวนลูกจ้างซึ่งปฏิบัติงานอยู่ในสถานประกอบการทั้งสิ้นประมาณ 14,526 คน โดยส่วนใหญ่ (ร้อยละ 41.1) ปฏิบัติงานอยู่ในสถานประกอบการขนาดเล็ก (คนทำงาน 1-15 คน)

รองลงมาปฏิบัติงานอยู่ในสถานประกอบการขนาดใหญ่ (คนทำงานมากกว่า 100 คน) ประมาณร้อยละ 28.8 สำหรับสถานประกอบการอื่น ๆ นั้น มีสัดส่วนการจ้างงานค่อนข้างต่ำ โดยเฉพาะสถานประกอบการที่มีคนทำงาน 26-30 คน มีการจ้างงานในสัดส่วนต่ำที่สุดประมาณร้อยละ 3.4

สำหรับการจ้างงานในกิจกรรมทางเศรษฐกิจแต่ละประเภท พบว่า มีลูกจ้างปฏิบัติงานอยู่ในสถานประกอบการที่ดำเนินกิจกรรมเกี่ยวกับการผลิต ในสัดส่วนที่สูงที่สุด ประมาณร้อยละ 45.7 สำหรับกิจกรรมทางเศรษฐกิจประเภทอื่น ๆ แต่ละประเภทมีการจ้างงานในสัดส่วนที่ค่อนข้างต่ำ คือ ไม่เกินร้อยละ 8.0

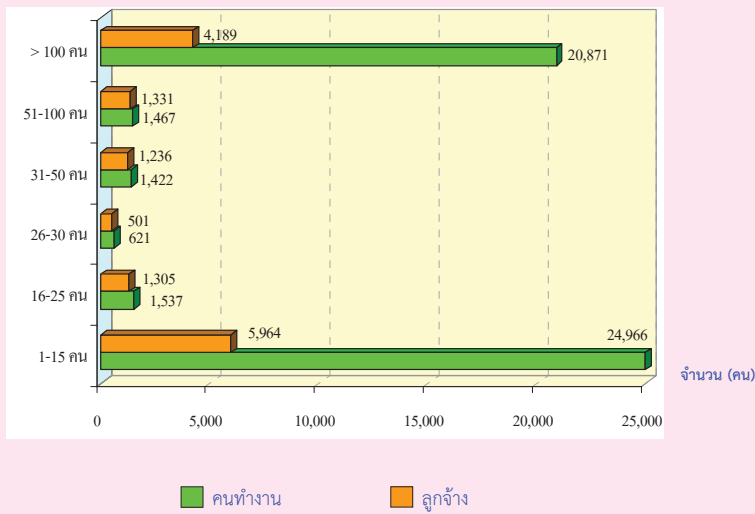
แผนภูมิ ฉ จำนวนคนทำงานและลูกจ้างของสถานประกอบการ จำแนกตามกิจกรรมทางเศรษฐกิจ



- 1 การขายส่งและการขายปลีก การซ่อมยานยนต์ และจักรยานยนต์
- 2 การขายส่ง
- 3 การขายปลีก
- 4 ที่พักแรม บริการอาหารและเครื่องดื่ม
- 5 ข้อมูลข่าวสาร คอมพิวเตอร์ และการสื่อสาร
- 6 กิจกรรมอสังหาริมทรัพย์
- 7 กิจกรรมทางวิชาชีพ วิทยาศาสตร์และเทคโนโลยี
- 8 การให้เช่า บริการท่องเที่ยว และการบริการสนับสนุนอื่นๆ
- 9 ศิลปะ ความบันเทิง และนันทนาการ
- 10 กิจกรรมบริการอื่นๆ
- 11 การผลิต
- 12 การจัดการและการบำบัดน้ำเสีย ของเสียและสิ่งปฏิกูล
- 13 การก่อสร้าง
- 14 การขนส่งทางบก สถานที่เก็บสินค้า
- 15 กิจกรรมด้านโรงพยาบาลเอกชน

คนทำงาน หมายถึง เจ้าของกิจการหรือหุ้นส่วนที่ทำงานโดยไม่ได้รับค่าจ้าง เงินเดือน และลูกจ้าง

แผนภูมิ ช จำนวนคนทำงานและลูกจ้าง ของสถานประกอบการ
 จำแนกตามขนาดของสถานประกอบการ
 (จำนวนคนทำงาน)



คนทำงาน หมายถึง เจ้าของกิจการหรือหุ้นส่วนที่ทำงานโดยไม่ได้รับค่าจ้าง
 เงินเดือน และลูกจ้าง

8. การขายสินค้าหรือบริการทางอินเทอร์เน็ต

สถานประกอบการในจังหวัดพิจิตร ส่วนใหญ่ร้อยละ 99.7 ไม่มีการขายสินค้าหรือบริการทางอินเทอร์เน็ต และมีเพียงประมาณร้อยละ 0.3 เท่านั้นที่มีการขายสินค้าหรือบริการทางอินเทอร์เน็ต ซึ่งในจำนวนเล็กน้อยนี้ เป็นสถานประกอบการที่ดำเนินงานทางด้านการการขายปลีก การผลิต การขายส่งและการขายปลีก การซ่อมยานยนต์และจักรยานยนต์ และกิจกรรมบริการอื่น ๆ

สารบัญตาราง

- ตาราง ก จำนวนและร้อยละของสถานประกอบการ จำแนกตามอำเภอ
- ตาราง ข จำนวนและร้อยละของสถานประกอบการ จำแนกตามกิจกรรมทางเศรษฐกิจ
- ตาราง ค จำนวนและร้อยละของสถานประกอบการ จำแนกตามกิจกรรมทางเศรษฐกิจ และขนาดของสถานประกอบการ (จำนวนคนทำงาน)
- ตาราง ง จำนวนและร้อยละของสถานประกอบการ จำแนกตามลักษณะของสถานประกอบการ
- ตาราง จ จำนวนและร้อยละของคนทำงานและลูกจ้าง จำแนกตามขนาดของสถานประกอบการ และกิจกรรมทางเศรษฐกิจ
- ตาราง ฉ จำนวนสถานประกอบการ ที่มีการขายสินค้าหรือบริการทางอินเทอร์เน็ต จำแนกตามกิจกรรมทางเศรษฐกิจ

บทที่ 1 บทนำ

1.1 ความเป็นมา

สำนักงานสถิติแห่งชาติได้จัดทำสำมะโนธุรกิจทางการค้าและธุรกิจทางการบริการและสำมะโนอุตสาหกรรมทุก 10 ปี ตามข้อเสนอแนะขององค์การสหประชาชาติ เพื่อให้ประเทศมีข้อมูลพื้นฐานที่สำคัญทางด้านธุรกิจทางการค้า ธุรกิจทางการบริการ และอุตสาหกรรม การผลิตมาอย่างต่อเนื่อง โดยสำมะโนธุรกิจทางการค้าและธุรกิจทางการบริการได้จัดทำมาแล้ว 3 ครั้ง ในปี 2509 2531 และ 2545 และจัดทำสำมะโนอุตสาหกรรมมาแล้ว 3 ครั้ง เช่นกัน ในปี 2507 2540 และ 2550

สืบเนื่องมาจากปัจจุบันโครงสร้างการผลิตของประเทศมีการเปลี่ยนแปลงรวดเร็ว ทำให้หน่วยงานหลักด้านเศรษฐกิจของประเทศได้แก่สำนักงานเศรษฐกิจอุตสาหกรรม สำนักงานคณะกรรมการพัฒนาการเศรษฐกิจและสังคมแห่งชาติ ธนาคารแห่งประเทศไทยและกระทรวงพาณิชย์ ซึ่งเป็นผู้ใช้ข้อมูลหลัก มีความจำเป็นต้องใช้ข้อมูลจากการสำมะโน เพื่อใช้ในการวิเคราะห์และติดตามสถานการณ์การเปลี่ยนแปลงและคาดการณ์แนวโน้มในอนาคตของการดำเนินธุรกิจและอุตสาหกรรมของประเทศและภูมิภาค โดยได้ส่งข้อเสนอขอให้สำนักงานสถิติแห่งชาติจัดทำข้อมูลสำมะโนอุตสาหกรรมจากทุกระยะ 10 ปี เป็นทุกระยะ 5 ปี ประกอบกับปัจจุบันประเทศต่างๆ ส่วนใหญ่ได้มีการจัดทำสำมะโนด้านเศรษฐกิจทุก 5 ปี สำนักงานสถิติแห่งชาติจึงได้วางแผนปรับการจัดทำสำมะโนอุตสาหกรรมเป็นประจำทุก 5 ปี โดยจะเริ่มดำเนินการในปี 2555

สำหรับในปี 2555 ครอบคลุม 10 ปี การทำสำมะโนธุรกิจทางการค้าและธุรกิจทางการบริการและครอบคลุม 5 ปี การทำสำมะโนอุตสาหกรรม สำนักงานสถิติแห่งชาติจึงได้บูรณาการการจัดทำสำมะโนดังกล่าวไปพร้อมกันภายใต้ชื่อ “โครงการ

สำมะโนธุรกิจและอุตสาหกรรม พ.ศ. 2555” โดยกำหนดแผนดำเนินการเก็บรวบรวมข้อมูลเป็น 2 ขั้นตอน คือ ขั้นการเก็บรวบรวมข้อมูลพื้นฐานของสถานประกอบการทุกประเภท และขั้นการเก็บรวบรวมข้อมูลรายละเอียดของสถานประกอบการ เฉพาะสถานประกอบการที่ประกอบธุรกิจทางการค้า ธุรกิจทางการบริการ และอุตสาหกรรมการผลิต

1.2 วัตถุประสงค์

1.2.1 เพื่อเก็บรวบรวมข้อมูลพื้นฐานที่แสดงให้เห็นโครงสร้าง และการกระจายตัวของสถานประกอบการประเภทต่างๆ เช่น สถานประกอบการธุรกิจทางการค้า ธุรกิจทางการบริการ อุตสาหกรรมการผลิต การก่อสร้าง การขนส่งทางบก สถานที่เก็บสินค้า กิจกรรมด้านข้อมูลข่าวสารและการสื่อสาร และโรงพยาบาลเอกชน เป็นต้น

1.2.2 เพื่อเก็บรวบรวมรายละเอียดการดำเนินงานของสถานประกอบการเกี่ยวกับจำนวนและขนาดของสถานประกอบการ ประเภทธุรกิจและอุตสาหกรรม จำนวนคนทำงาน ลูกจ้าง ค่าตอบแทนแรงงาน มูลค่าซื้อสินค้ามาจำหน่ายหรือให้บริการ ต้นทุนการผลิต ค่าใช้จ่ายในการดำเนินงาน มูลค่าขายผลผลิตและรายรับ ส่วนเปลี่ยนแปลงของวัตถุดิบและสินค้าคงเหลือ และมูลค่าสินทรัพย์ถาวรของสถานประกอบการ เป็นต้น

1.3 ขอบข่ายและคัมรวม

ขอบข่าย ในการเก็บรวบรวมข้อมูลพื้นฐาน ได้แก่ สถานประกอบการทั่วประเทศที่ประกอบกิจกรรมทางเศรษฐกิจ ตามการจัดประเภทมาตรฐานอุตสาหกรรมประเทศไทย ปี 2552 (Thailand Standard Industrial Classification: TSIC-2009) ดังนี้

- ธุรกิจทางการค้าและธุรกิจทางการบริการ
- การผลิต
- การก่อสร้าง

- การขนส่งทางบก และสถานที่เก็บสินค้า
- กิจกรรมด้านข้อมูลข่าวสารและการสื่อสาร
- โรงพยาบาลเอกชน

ไม่รวม : แผงลอยในตลาด แผงลอยและหาบเร่ และแผงลอยในศูนย์การค้า

คุ้มครองสถานประกอบการที่มีคนทำงานตั้งแต่ 1 คนขึ้นไปที่ตั้งอยู่ในจังหวัดพิจิตร

1.4 คาบเวลาอ้างอิง

ข้อมูลพื้นฐานเกี่ยวกับจำนวนและลักษณะต่าง ๆ ของสถานประกอบการที่เก็บรวบรวม เป็นข้อมูลของสถานประกอบการที่เปิดดำเนินกิจการในปี 2554

1.5 รายการข้อมูลที่เก็บรวบรวม

- 1.5.1 ชื่อและสถานที่ตั้งของสถานประกอบการ
- 1.5.2 ประเภทกิจกรรมทางเศรษฐกิจของสถานประกอบการ
- 1.5.3 รูปแบบการจัดตั้งตามกฎหมาย
- 1.5.4 รูปแบบการจัดตั้งทางเศรษฐกิจ
- 1.5.5 การร่วมลงทุนหรือถือหุ้นจากต่างประเทศ
- 1.5.6 จำนวนคนทำงานและลูกจ้าง
- 1.5.7 การขายสินค้าหรือบริการทางอินเทอร์เน็ต
- 1.5.8 จำนวนห้องพัก/จำนวนเตียง
- 1.5.9 หมายเลขโทรศัพท์/โทรสาร/E-mail Address

1.6 ประโยชน์ของข้อมูล

ข้อมูลที่ได้จะเป็นประโยชน์สำหรับผู้ใช้อ้างอิงข้อมูลทั้งในภาครัฐและเอกชน ดังนี้

ภาครัฐ :

1.6.1 ใช้ในการวางแผนและกำหนดนโยบาย พัฒนาเศรษฐกิจด้านธุรกิจทางการค้า ธุรกิจทางการบริการ และอุตสาหกรรมการผลิตทั้งในระดับประเทศและระดับท้องถิ่น เพื่อเสริมสร้างศักยภาพของธุรกิจและอุตสาหกรรมให้สามารถแข่งขันได้ในเวทีการค้าโลก

1.6.2 ใช้ในการจัดทำดัชนีชี้วัดภาวะเศรษฐกิจและภาวะการดำเนินกิจการ เช่น ผลิตภัณฑ์มวลรวม ตารางปัจจัยการผลิตและผลผลิตของประเทศ สัดส่วนแรงงานในภาคการผลิต การบริการ เป็นต้น

1.6.3 ใช้ในการจัดทำแผนวิเคราะห์สถานการณ์ในการส่งเสริมวิสาหกิจขนาดกลางและขนาดย่อมของประเทศ

1.6.4 ใช้ประกอบการพิจารณากำหนดนโยบาย ออกกฎหมายและมาตรการต่างๆ เพื่อส่งเสริมและกำหนดทิศทางการประกอบธุรกิจทางการค้า ธุรกิจทางการบริการ และอุตสาหกรรมการผลิต ให้เป็นไปตามแนวนโยบายที่กำหนดไว้

1.6.5 เป็นข้อมูลพื้นฐานในการวางแผนจัดหาโครงสร้างพื้นฐาน (Infrastructure) เพื่อสนับสนุนธุรกิจทางการค้า ธุรกิจทางการบริการ และอุตสาหกรรมการผลิตของประเทศ

1.6.6 ใช้ในการพัฒนาระบบข้อมูลเพื่อการวางแผนเตือนภัยทางเศรษฐกิจและสังคม

1.6.7 ใช้ประโยชน์ในทางสถิติเพื่อจัดทำกรอบตัวอย่าง สำหรับการเก็บรวบรวมข้อมูลจากสถานประกอบการของหน่วยสถิติต่างๆ

ภาคเอกชน :

1.6.8 ผู้ประกอบการใช้ข้อมูลพื้นฐานและข้อมูลการดำเนินกิจการ เป็นเครื่องมือสำหรับการวิเคราะห์สถานการณ์ด้านเศรษฐกิจ รวมทั้งการวางแผนตัดสินใจเกี่ยวกับการลงทุนขยายกิจการ/สาขา บริหารและควบคุมการดำเนินกิจการในด้านต่างๆ ให้มีประสิทธิภาพยิ่งขึ้น

1.6.9 ใช้ข้อมูลเป็นมาตรฐาน เพื่อเปรียบเทียบผลการดำเนินงานของตนเองกับกิจการอื่นๆ ในอุตสาหกรรมประเภทเดียวกัน หรือขนาดต่างๆ

1.6.10 สำหรับนักวิชาการ นักวิจัย และสถาบันการศึกษา นำไปศึกษาวิเคราะห์ต่อ ยอดสร้างนวัตกรรม เพื่อสนับสนุน ส่งเสริม และพัฒนาธุรกิจทางการค้า ธุรกิจทางการบริการ และอุตสาหกรรมการผลิตที่อยู่ในความสนใจ และเรื่องต่างๆ ที่เกี่ยวข้อง

บทที่ 2

ข้อมูลพื้นฐานที่สำคัญของสถานประกอบการ

2.1 จำนวนสถานประกอบการ

จากผลการสำมะโนธุรกิจและอุตสาหกรรม พ.ศ. 2555 พบว่า มีจำนวนสถานประกอบการที่ดำเนินธุรกิจทางการค้า ธุรกิจทางการบริการ การผลิต การก่อสร้าง การขนส่งและสถานที่เก็บสินค้า กิจกรรมด้านข้อมูลข่าวสารและการสื่อสาร และกิจกรรมด้านโรงพยาบาลเอกชน ที่ตั้งอยู่ในจังหวัดพิจิตรทั้งสิ้น 13,016 แห่ง ส่วนใหญ่ตั้งอยู่ในอำเภอเมืองพิจิตร มีจำนวน 3,133 สถานประกอบการ หรือคิดเป็นร้อยละ 24.1 รองลงมาได้แก่ อำเภอตะพานหิน อำเภอบางมูลนาก และอำเภอโพทะเล มีจำนวน 1,909 แห่ง (ร้อยละ 14.7) 1,211 แห่ง (ร้อยละ 9.3) และ 1,120 แห่ง (ร้อยละ 8.6) ตามลำดับ สำหรับอำเภอที่มีจำนวนสถานประกอบการไม่มากนัก ได้แก่ อำเภอลำดวนมี 577 แห่ง (ร้อยละ 4.4) อำเภอบึงนารางมี 552 แห่ง (ร้อยละ 4.2) และอำเภอวังทรายพูน มี 500 แห่ง (ร้อยละ 3.8)

ตาราง ก จำนวนและร้อยละของสถานประกอบการ จำแนกตามอำเภอ

อำเภอ	จำนวน	ร้อยละ
รวม	13,016	100.0
อำเภอเมืองพิจิตร	3,133	24.1
อำเภอลำดวน	500	3.8
อำเภอโพธิ์ประทับช้าง	941	7.2
อำเภอตะพานหิน	1,909	14.7
อำเภอบางมูลนาก	1,211	9.3
อำเภอโพทะเล	1,120	8.6
อำเภอสว่าง	973	7.5
อำเภอทับคล้อ	1,067	8.2
อำเภอสากเหล็ก	650	5.0
อำเภอบึงนาราง	552	4.2
อำเภอดงเจริญ	383	3.0
อำเภอลำดวน	577	4.4

2.2 กิจกรรมทางเศรษฐกิจ

เมื่อพิจารณากิจกรรมทางเศรษฐกิจเป็นรายสาขา พบว่า สถานประกอบการที่ดำเนินงานด้านการขายปลีก มีจำนวนสูงสุด คือ มีจำนวน 6,195 สถานประกอบการ หรือคิดเป็นร้อยละ 47.6 ของสถานประกอบการทั้งสิ้น จำนวนสถานประกอบการที่มีจำนวนมากในลำดับรองลงมา ได้แก่ สถานประกอบการที่ดำเนินงานด้านที่พักแรม บริการอาหารเครื่องดื่ม ด้านการผลิต และด้านการขนส่ง การขายปลีก การซ่อมยานยนต์และจักรยายนต์ มีจำนวน 1,782 แห่ง (ร้อยละ 13.7) 1,337 แห่ง (ร้อยละ 10.3) และ 1,207

แห่ง (ร้อยละ 9.3) ตามลำดับ สำหรับกิจกรรมด้านการจัดการและการบำบัดน้ำเสีย ของเสียและสิ่งปฏิกูล และกิจกรรมด้านโรงพยาบาลเอกชน มีจำนวนเพียงเล็กน้อยเท่านั้น คิดเป็นร้อยละ 0.1 และ 0.03 ของสถานประกอบการทั้งสิ้น ตามลำดับ

ตาราง ข จำนวนและร้อยละของสถานประกอบการ จำแนกตามกิจกรรมทางเศรษฐกิจ

กิจกรรมทางเศรษฐกิจ	จำนวน	ร้อยละ
รวม	13,016	100.0
การขนส่งและการขายปลีก การซ่อมยานยนต์ และจักรยานยนต์	1,207	9.3
การขนส่ง	329	2.5
การขายปลีก	6,195	47.6
ที่พักแรม บริการอาหารและเครื่องดื่ม	1,782	13.7
ข้อมูลข่าวสาร คอมพิวเตอร์ และการสื่อสาร	74	0.6
กิจกรรมอสังหาริมทรัพย์	92	0.7
กิจกรรมทางวิชาชีพ วิทยาศาสตร์และเทคโนโลยี	159	1.2
การให้เช่า บริการท่องเที่ยว และการบริการสนนสนุนอื่นๆ	172	1.3
ศิลปะ ความบันเทิง และนันทนาการ	184	1.4
กิจกรรมบริการอื่นๆ	1,138	8.7
การผลิต	1,337	10.3
การจัดการและการบำบัดน้ำเสีย ของเสียและสิ่งปฏิกูล	5	0.1
การก่อสร้าง	140	1.1
การขนส่งทางบก สถานที่เก็บสินค้า	198	1.5
กิจกรรมด้านโรงพยาบาลเอกชน	4	0.0

หมายเหตุ : - ไม่มีข้อมูล หรือข้อมูลมีค่าเป็น 0 หรือมีข้อมูลจำนวนเล็กน้อย

หากพิจารณากิจกรรมทางเศรษฐกิจ จำแนกตามขนาดของสถานประกอบการ พบว่า ร้อยละ 80.0 ขึ้นไป ของสถานประกอบการในทุกประเภทกิจกรรมทางเศรษฐกิจ เป็นสถานประกอบการขนาดเล็กที่มีคนทำงาน 1-15 คน ยกเว้นสถานประกอบการที่ดำเนินกิจการเกี่ยวกับกิจกรรมด้านโรงพยาบาลเอกชน ที่มีสัดส่วนที่เท่ากันประมาณร้อยละ 25.0 ทั้งที่เป็นสถานประกอบการขนาดเล็ก ขนาดกลางและขนาดใหญ่ (ตาราง ค)

ตาราง ค จำนวนและร้อยละของสถานประกอบการ จำแนกตามกิจกรรมทางเศรษฐกิจ และขนาดของ
สถานประกอบการ (จำนวนคนทำงาน)

กิจกรรมทางเศรษฐกิจ	รวม	ขนาดของสถานประกอบการ (จำนวนคนทำงาน)					
		1-15 คน	16-25 คน	26-30 คน	31-50 คน	51-100 คน	มากกว่า 100 คน
รวม	13,016 (100.0)	12,844 (98.6)	77 (0.6)	22 (0.2)	38 (0.3)	22 (0.2)	13 (0.1)
การขายส่งและการขายปลีก การซ่อมยานยนต์ และจักรยานยนต์	1,207 (100.0)	1,196 (99.1)	6 (0.5)	- (-)	3 (0.2)	2 (0.2)	- (-)
การขายส่ง	329 (100.0)	315 (95.8)	5 (1.5)	3 (0.9)	5 (1.5)	1 (0.3)	- (-)
การขายปลีก	6,195 (100.0)	6,174 (99.7)	13 (0.2)	2 (0.0)	- (-)	3 (0.1)	3 (0.0)
ที่พักแรม บริการอาหารและเครื่องดื่ม	1,782 (100.0)	1,772 (99.4)	8 (0.4)	- (-)	1 (0.1)	- (-)	1 (0.1)
ข้อมูลข่าวสาร คอมพิวเตอร์ และการสื่อสาร	74 (100.0)	73 (98.6)	1 (1.4)	- (-)	- (-)	- (-)	- (-)
กิจกรรมอสังหาริมทรัพย์	92 (100.0)	91 (98.9)	- (-)	- (-)	- (-)	1 (1.1)	- (-)
กิจกรรมทางวิชาชีพ วิทยาศาสตร์และเทคโนโลยี	159 (100.0)	159 (100.0)	- (-)	- (-)	- (-)	- (-)	- (-)
การให้เช่า บริการท่องเที่ยว และการบริการ สนับสุนอื่นๆ	172 (100.0)	172 (100.0)	- (-)	- (-)	- (-)	- (-)	- (-)
ศิลปะ ความบันเทิง และนันทนาการ	184 (100.0)	160 (86.9)	6 (3.3)	6 (3.3)	12 (6.5)	- (-)	- (-)
กิจกรรมบริการอื่นๆ	1,138 (100.0)	1,137 (99.9)	- (-)	- (-)	1 (0.1)	- (-)	- (-)
การผลิต	1,337 (100.0)	1,270 (95.0)	29 (2.2)	5 (0.4)	14 (1.0)	11 (0.8)	8 (0.6)
การจัดการและการบำบัดน้ำเสีย ของเสีย และสิ่งปฏิกูล	5 (100.0)	4 (80.0)	1 (20.0)	- (-)	- (-)	- (-)	- (-)
การก่อสร้าง	140 (100.0)	124 (88.6)	8 (5.7)	4 (2.9)	2 (1.4)	2 (1.4)	- (-)
การขนส่งทางบก สถานที่เก็บสินค้า	198 (100.0)	196 (99.0)	- (-)	1 (0.5)	- (-)	1 (0.5)	- (-)
กิจกรรมด้านโรงพยาบาลเอกชน	4 (100.0)	1 (25.0)	- (-)	1 (25.0)	- (-)	1 (25.0)	1 (25.0)

หมายเหตุ : (1) ตัวเลขในวงเล็บ คือ อัตราร้อยละ

(2) - ไม่มีข้อมูล หรือข้อมูลมีค่าเป็น 0 หรือมีข้อมูลจำนวนเล็กน้อย

2.3 ขนาดของสถานประกอบการ

เมื่อพิจารณาขนาดของสถานประกอบการ ซึ่งวัดด้วยจำนวนคนทำงาน นั้น พบว่า ส่วนใหญ่
ประมาณร้อยละ 98.6 เป็นสถานประกอบการขนาดเล็กที่มีคนทำงาน 1-15 คน ในลำดับรองลงมาได้แก่
สถานประกอบการที่มีคนทำงาน 16-25 คน มีร้อยละ 0.6 และคนทำงาน 31-50 คน มีร้อยละ 0.3 ส่วน
สถานประกอบการที่มีคนทำงานมากกว่า 100 คน มีสัดส่วนต่ำสุด คือ ประมาณร้อยละ 0.1

2.4 รูปแบบการจัดตั้งตามกฎหมาย

สำหรับรูปแบบการจัดตั้งตามกฎหมายของสถานประกอบการที่ตั้งอยู่ในจังหวัดพิจิตร พบว่าส่วนใหญ่ หรือประมาณร้อยละ 97.3 มีรูปแบบเป็นส่วนบุคคล สถานประกอบการที่มีรูปแบบเป็นห้างหุ้นส่วนจำกัด ห้างหุ้นส่วนสามัญนิติบุคคล และบริษัทจำกัด บริษัทจำกัด (มหาชน) มีสัดส่วนเท่ากัน คือ ร้อยละ 1.1 ที่เหลือเป็นสถานประกอบการที่มีรูปแบบอื่น ๆ ได้แก่ ส่วนราชการ รัฐวิสาหกิจ สหกรณ์ มูลนิธิ สมาคม ฯลฯ ซึ่งมีสัดส่วนเพียงร้อยละ 0.5

2.5 รูปแบบการจัดตั้งทางเศรษฐกิจ

ในด้านรูปแบบการจัดตั้งทางเศรษฐกิจ พบว่า สถานประกอบการส่วนใหญ่ (ร้อยละ 99.0) มีรูปแบบการจัดตั้งทางเศรษฐกิจเป็นสำนักงานแห่งเดียว ที่เป็นสำนักงานสาขามีประมาณร้อยละ 0.9 และที่มีรูปแบบเป็นสำนักงานใหญ่มีสัดส่วนเพียงเล็กน้อยประมาณร้อยละ 0.1

2.6 การมีต่างประเทศร่วมลงทุนหรือถือหุ้น

ด้านการร่วมลงทุนหรือถือหุ้นของต่างประเทศ ตาราง ง แสดงให้เห็นว่า สถานประกอบการที่มีรูปแบบการจัดตั้งตามกฎหมายเป็นบริษัทจำกัด บริษัทจำกัด (มหาชน) ซึ่งมีประมาณ 140 แห่ง นั้นส่วนใหญ่ ไม่มีการลงทุนจากต่างประเทศ และประมาณร้อยละ 2.1 ที่มีต่างประเทศร่วมลงทุนหรือถือหุ้นในกิจการ โดยถือหุ้นอยู่ระหว่าง 10-50 %

ตาราง ง จำนวนและร้อยละของสถานประกอบการ จำแนกตามลักษณะของสถานประกอบการ

ลักษณะของสถานประกอบการ	จำนวน	ร้อยละ
รวม	13,016	100.0
ขนาดของสถานประกอบการ (จำนวน)		
1 – 15 คน	12,844	98.6
16 – 25 คน	77	0.6
26 – 30 คน	22	0.2
31 – 50 คน	38	0.3
51 – 100 คน	22	0.2
มากกว่า 100 คน	13	0.1
รูปแบบการจัดตั้งตามกฎหมาย		
ส่วนบุคคล	12,668	97.3
ห้างหุ้นส่วนจำกัด ห้างหุ้นส่วนสามัญนิติบุคคล	148	1.1
บริษัทจำกัด บริษัทจำกัด (มหาชน)	140	1.1
ส่วนราชการ รัฐวิสาหกิจ	6	0.1
สหกรณ์	17	0.1
อื่น ๆ	37	0.3

ตาราง ง จำนวนและร้อยละของสถานประกอบการ จำแนกตามลักษณะของสถานประกอบการ (ต่อ)

ลักษณะของสถานประกอบการ	จำนวน	ร้อยละ
รูปแบบการจัดตั้งทางเศรษฐกิจ		
สำนักงานแห่งเดียว	12,881	99.0
สำนักงานใหญ่	11	0.1
สำนักงานสาขา	124	0.9
การมีต่างประเทศร่วมลงทุนหรือถือหุ้น		
ไม่มี	137	97.3
มี	3	2.1
น้อยกว่า 10 %	-	-
10 – 50 %	3	100.0
มากกว่า 50 %	-	-

หมายเหตุ : - ไม่มีข้อมูล หรือข้อมูลมีค่าเป็น 0 หรือมีข้อมูลจำนวนเล็กน้อย

2.7 คนทำงานและลูกจ้าง

2.7.1 จำนวนคนทำงาน

ข้อมูลจากตาราง ง แสดงให้เห็นว่า มีคนทำงานที่ปฏิบัติงานในสถานประกอบการทั้งสิ้น 50,884 คน ในจำนวนนี้ส่วนใหญ่ (ประมาณ 24,966 คน หรือร้อยละ 49.1) เป็นคนทำงานที่ปฏิบัติงานอยู่ในสถานประกอบการขนาดเล็ก (คนทำงาน 1-15 คน) รองลงมาปฏิบัติงานอยู่ในสถานประกอบการขนาดใหญ่ (คนทำงานมากกว่า 100 คน) ประมาณร้อยละ 41.0 สำหรับสถานประกอบการขนาดอื่น ๆ แต่ละขนาด มีสัดส่วนของคนทำงานไม่เกินร้อยละ 3.0

สำหรับคนทำงานที่ปฏิบัติงานอยู่ในกิจกรรมทางเศรษฐกิจประเภทต่าง ๆ นั้น ส่วนใหญ่ปฏิบัติงานอยู่ในสถานประกอบการที่ดำเนินกิจกรรมเกี่ยวกับการผลิต ประมาณร้อยละ 46.6 รองลงมาเป็นคนทำงานที่ปฏิบัติงานอยู่ในสถานประกอบการที่ดำเนินธุรกิจการขายปลีก (ยกเว้นยานยนต์และรถจักรยานยนต์) ประมาณร้อยละ 27.0 สำหรับกิจกรรมทางเศรษฐกิจประเภทอื่น ๆ แต่ละประเภทมีสัดส่วนของคนทำงานค่อนข้างต่ำ กล่าวคือ ต่ำกว่าร้อยละ 8.0

2.7.2 จำนวนลูกจ้าง

ด้านการจ้างงานของสถานประกอบการ พบว่า มีจำนวนลูกจ้างซึ่งปฏิบัติงานอยู่ในสถานประกอบการทั้งสิ้นประมาณ 14,526 คน โดยส่วนใหญ่ (ร้อยละ 41.1) ปฏิบัติงานอยู่ในสถานประกอบการขนาดเล็ก (คนทำงาน 1-15 คน) รองลงมาปฏิบัติงานอยู่ในสถานประกอบการขนาดใหญ่ (คนทำงานมากกว่า 100 คน) ประมาณร้อยละ 28.8 สำหรับสถานประกอบการอื่น ๆ นั้น มีสัดส่วนการจ้างงานค่อนข้างต่ำ โดยเฉพาะสถานประกอบการที่มีคนทำงาน 26-30 คน มีการจ้างงานในสัดส่วนต่ำที่สุดประมาณร้อยละ 3.4

สำหรับการจ้างงานในกิจกรรมทางเศรษฐกิจแต่ละประเภท พบว่า มีลูกจ้างปฏิบัติงานอยู่ในสถานประกอบการที่ดำเนินกิจกรรมเกี่ยวกับการผลิต ในสัดส่วนสูงที่สุด ประมาณร้อยละ 45.7 สำหรับกิจกรรมทางเศรษฐกิจประเภทอื่น ๆ แต่ละประเภทมีการจ้างงานในสัดส่วนที่ค่อนข้างต่ำ คือ ไม่เกินร้อยละ 8.0

**ตาราง จ จำนวนและร้อยละของพนักงานและลูกจ้าง จำแนกตามขนาดของสถานประกอบการและ
กิจกรรมทางเศรษฐกิจ**

ขนาดของสถานประกอบการ/กิจกรรมทางเศรษฐกิจ	จำนวน สถาน ประกอบการ	พนักงาน		ลูกจ้าง	
		จำนวน	ร้อยละ	จำนวน	ร้อยละ
รวม	13,016	50,884	100.0	14,526	100.0
ขนาดของสถานประกอบการ (จำนวนพนักงาน)					
1 - 15 คน	12,844	24,966	49.1	5,964	41.1
16 - 25 คน	77	1,537	3.0	1,305	9.0
26 - 30 คน	22	621	1.2	501	3.4
31 - 50 คน	38	1,422	2.8	1,236	8.5
51 - 100 คน	22	1,467	2.9	1,331	9.2
มากกว่า 100 คน	13	20,871	41.0	4,189	28.8
กิจกรรมทางเศรษฐกิจ					
การขายส่งและการขายปลีก การซ่อมยานยนต์ และจักรยายนต์	1,207	2,780	5.5	1,128	7.8
การขายส่ง	329	1,448	2.8	873	6.0
การขายปลีก	6,195	13,735	27.0	2,142	14.7
ที่พักแรม บริการอาหารและเครื่องดื่ม	1,782	3,662	7.2	1,001	6.9
ข้อมูลข่าวสาร คอมพิวเตอร์ และการสื่อสาร	74	139	0.3	40	0.3
กิจกรรมอสังหาริมทรัพย์	92	189	0.4	76	0.5
กิจกรรมทางวิชาชีพ วิทยาศาสตร์และเทคโนโลยี	159	300	0.6	64	0.4
การให้เช่า บริการท่องเที่ยว และการบริการ สนับสนุนอื่นๆ	172	378	0.7	116	0.8
ศิลปะ ความบันเทิง และนันทนาการ	184	1,187	2.3	866	5.9
กิจกรรมบริการอื่นๆ	1,138	1,491	2.9	135	0.9
การผลิต	1,337	23,712	46.6	6,633	45.7
การจัดการและการบำบัดน้ำเสีย ของเสียและสิ่งปฏิกูล	5	34	0.1	25	0.2
การก่อสร้าง	140	1,095	2.2	910	6.3
การขนส่งทางบก สถานที่เก็บสินค้า	198	413	0.8	202	1.4
กิจกรรมด้านโรงพยาบาลเอกชน	4	321	0.6	315	2.2

หมายเหตุ : - ไม่มีข้อมูล หรือข้อมูลมีค่าเป็น 0 หรือมีข้อมูลจำนวนเล็กน้อย

2.8 การขายสินค้าหรือบริการทางอินเทอร์เน็ต

จากตาราง ข จะเห็นได้ว่า สถานประกอบการในจังหวัดพิจิตร ส่วนใหญ่ร้อยละ 99.7 ไม่มีการขายสินค้าหรือบริการทางอินเทอร์เน็ต และมีเพียงประมาณร้อยละ 0.3 เท่านั้นที่มีการขายสินค้าหรือบริการทางอินเทอร์เน็ต ซึ่งในจำนวนเล็กน้อยนี้ เป็นสถานประกอบการที่ดำเนินงานทางด้านการขายปลีก การผลิต การขายส่งและการขายปลีก การซ่อมยานยนต์และจักรยานยนต์ และกิจกรรมบริการอื่น ๆ

ตาราง ข จำนวนสถานประกอบการ ที่มีการขายสินค้าหรือบริการทางอินเทอร์เน็ต จำแนกตามกิจกรรมทางเศรษฐกิจ

กิจกรรมทางเศรษฐกิจ	จำนวนสถานประกอบการ	การขายสินค้าหรือบริการทางอินเทอร์เน็ต	
		มี	ไม่มี
รวม	13,016	43	12,973
	(100.0)	(0.3)	(99.7)
การขายส่งและการขายปลีก การซ่อมยานยนต์ และจักรยานยนต์	1,207	7	1,200
	(100.0)	(0.6)	(99.4)
การขายส่ง	329	-	329
	(100.0)	(-)	(100.0)
การขายปลีก	6,195	12	6,183
	(100.0)	(0.2)	(99.8)
ที่พักแรม บริการอาหารและเครื่องดื่ม	1,782	5	1,777
	(100.0)	(0.3)	(99.7)
ข้อมูลข่าวสาร คอมพิวเตอร์ และการสื่อสาร	74	1	73
	(100.0)	(1.4)	(98.6)
กิจกรรมอสังหาริมทรัพย์	92	1	91
	(100.0)	(1.1)	(98.9)
กิจกรรมทางวิชาชีพ วิทยาศาสตร์และเทคโนโลยี	159	-	159
	(100.0)	(-)	(100.0)
การให้เช่า บริการท่องเที่ยว และการบริการสนับสนุนอื่นๆ	172	1	171
	(100.0)	(0.6)	(99.4)
ศิลปะ ความบันเทิง และนันทนาการ	184	-	184
	(100.0)	(-)	(100.0)
กิจกรรมบริการอื่นๆ	1,138	7	1,131
	(100.0)	(0.6)	(99.4)
การผลิต	1,337	8	1,329
	(100.0)	(0.6)	(99.4)
การจัดการและการบำบัดน้ำเสีย ของเสียและสิ่งปฏิกูล	5	-	5
	(100.0)	(-)	(100.0)
การก่อสร้าง	140	-	140
	(100.0)	(-)	(100.0)
การขนส่งทางบก สถานที่เก็บสินค้า	198	1	197
	(100.0)	(0.5)	(99.5)
กิจกรรมด้านโรงพยาบาลเอกชน	4	-	4
	(100.0)	(-)	(100.0)

หมายเหตุ : (1) ตัวเลขในวงเล็บ คือ อัตราร้อยละ

(2) - ไม่มีข้อมูล หรือข้อมูลมีค่าเป็น 0 หรือมีข้อมูลจำนวนเล็กน้อย

ตารางสถิติ
STATISTICAL TABLES

สารบัญตารางสถิติ

- ตาราง 1 จำนวนสถานประกอบการ จำแนกตามกิจกรรมทางเศรษฐกิจ อำเภอและตำบล
- ตาราง 2 จำนวนสถานประกอบการ จำแนกตามรูปแบบการจัดตั้งตามกฎหมาย อำเภอและตำบล
- ตาราง 3 จำนวนสถานประกอบการ จำแนกตามรูปแบบการจัดตั้งทางเศรษฐกิจ อำเภอและตำบล
- ตาราง 4 จำนวนสถานประกอบการ จำแนกตามขนาดของสถานประกอบการ (จำนวนคนทำงาน) อำเภอและตำบล
- ตาราง 5 จำนวนคนทำงานในสถานประกอบการ จำแนกตามขนาดของสถานประกอบการ (จำนวนคนทำงาน) อำเภอและตำบล
- ตาราง 6 จำนวนสถานประกอบการ จำแนกตามขนาดของสถานประกอบการ (จำนวนลูกจ้าง) อำเภอและตำบล
- ตาราง 7 จำนวนลูกจ้างในสถานประกอบการ จำแนกตามขนาดของสถานประกอบการ (จำนวนคนทำงาน) อำเภอและตำบล
- ตาราง 8 จำนวนสถานประกอบการ จำแนกตามการขายสินค้าหรือบริการทางอินเทอร์เน็ต อำเภอและตำบล
- ตาราง 9 จำนวนสถานประกอบการ จำแนกตามรูปแบบการจัดตั้งตามกฎหมาย และกิจกรรมทางเศรษฐกิจ
- ตาราง 10 จำนวนสถานประกอบการ จำแนกตามรูปแบบการจัดตั้งทางเศรษฐกิจ และกิจกรรมทางเศรษฐกิจ
- ตาราง 11 จำนวนสถานประกอบการ จำแนกตามขนาดของสถานประกอบการ (จำนวนคนทำงาน) และกิจกรรมทางเศรษฐกิจ
- ตาราง 12 จำนวนคนทำงานในสถานประกอบการ จำแนกตามขนาดของสถานประกอบการ (จำนวนคนทำงาน) และกิจกรรมทางเศรษฐกิจ
- ตาราง 13 จำนวนสถานประกอบการ จำแนกตามขนาดของสถานประกอบการ (จำนวนลูกจ้าง) และกิจกรรมทางเศรษฐกิจ
- ตาราง 14 จำนวนลูกจ้างในสถานประกอบการ จำแนกตามขนาดของสถานประกอบการ (จำนวนคนทำงาน) และกิจกรรมทางเศรษฐกิจ
- ตาราง 15 จำนวนสถานประกอบการ จำแนกตามการขายสินค้าหรือบริการทางอินเทอร์เน็ต และกิจกรรมทางเศรษฐกิจ

ตาราง 1 จำนวนสถานประกอบการ จำนวนตามกิจกรรมทางเศรษฐกิจ อำเภอและตำบล

TABLE 1 NUMBER OF ESTABLISHMENTS BY ECONOMIC ACTIVITY, AMPHOE AND TAMBON

อำเภอ/ตำบล	จำนวน สถาน ประกอบการ Number of establishments	กิจกรรมทางเศรษฐกิจ Economic Activity												กิจการด้าน โรงพยาบาล Private hospital activities	Amphoe/Tambon	
		การขายส่ง และขายปลีก การซ่อมแซม ยานยนต์และ จักรยานยนต์ Wholesale and retail trade; vehicles and motorcycles	การขายปลีก Retail trade	ที่พักรวม บริการอาหาร และเครื่องดื่ม Accommodation, food and beverage service activities	ข้อมูลข่าวสาร คอมพิวเตอร์ และการสื่อสาร Information and communication	กิจกรรม อสังหาริมทรัพย์ Real estate activities	กิจกรรม วิชาชีพ และเทคนิค Professional, scientific and technical activities	การให้คำ บริการท่องเที่ยว และการบริการ สนับสนุนอื่นๆ Administration and support service activities	ศิลปะ ความบันเทิง และนันทนาการ Arts, entertainment and recreation	กิจกรรม บริการอื่นๆ Other service activities	การผลิต Manufacturing	การจัดการ และการบำบัด น้ำเสีย ของเสีย และสิ่งปฏิกูล Sewerage, waste management and remediation activities	การก่อสร้าง Construction			การขนส่งทางบก สถานที่เก็บสินค้า Land transport and storage
จังหวัดยโสธร	13,016	329	6,195	1,782	74	92	159	172	184	1,138	1,337	5	140	198	4	Phichit
อำเภอเมืองยโสธร	3,133	69	1,385	434	22	46	69	45	48	334	303	-	35	35	4	AmphoeMueang Phichit
ตำบลในเมือง	1,643	34	618	240	15	40	61	40	38	214	141	-	21	11	4	TambonNai Mueang
ตำบลโคกขวาง	38	1	26	5	-	-	-	-	-	2	-	-	-	-	-	TambonPhai Khwang
ตำบลขามขาว	89	9	51	12	3	-	-	-	-	12	1	-	-	1	-	TambonYan Yao
ตำบลท่าซ้อ	89	6	39	12	-	-	-	-	1	8	16	-	1	2	-	TambonTha Lo
ตำบลปากยาง	89	5	48	18	-	-	-	-	1	7	8	-	1	1	-	TambonPak Thung
ตำบลคลองกะเทียม	146	26	63	21	1	-	-	-	2	9	20	-	1	-	-	TambonKhlong Khaehen
ตำบลโรงช้าง	87	10	44	8	1	-	-	2	1	13	6	-	-	-	-	TambonKong Chang
ตำบลเมืองเก่า	148	14	71	13	-	-	1	1	2	12	20	-	4	6	-	TambonMueang Kao
ตำบลท่าหลวง	117	12	56	20	-	6	1	1	-	3	11	-	2	-	-	TambonTha Luang
ตำบลบ้านม่วง	138	8	70	19	-	-	1	-	-	9	22	-	1	4	-	TambonBan Bung
ตำบลตะขะมัน	75	6	52	7	-	-	-	-	1	3	4	-	-	-	-	TambonKhamuang
ตำบลดงป่าคำ	73	10	36	6	-	-	-	-	-	10	8	-	1	1	-	TambonDong Pa Kham
ตำบลหัวง	155	9	82	24	1	-	4	-	1	12	13	-	1	4	-	TambonHua Dong
ตำบลป่ามะม่วง	131	10	67	13	1	-	1	1	1	13	14	-	1	4	-	TambonPa Makhap
ตำบลสาขาค่าไข่	44	2	19	9	-	-	-	-	-	1	12	-	-	1	-	TambonSai Kham Ho
ตำบลดงยาง	71	7	43	7	-	-	-	-	-	6	7	-	1	-	-	TambonDong Kiang
อำเภอวังทรายพูน	500	33	212	56	1	6	1	13	9	26	115	1	8	7	-	AmphoeWang Sai Phun
ตำบลวังทรายพูน	261	16	105	28	1	6	1	6	4	17	63	1	3	2	-	TambonWang Sai Phun
ตำบลหนองปลาไหล	69	2	30	15	-	-	-	-	1	2	15	-	2	1	-	TambonNong Pla Lai
ตำบลหนองพระ	125	14	47	10	-	-	-	7	3	5	29	-	3	4	-	TambonNong Phra
ตำบลหนองเต็ง	45	1	30	3	-	-	-	-	1	2	8	-	-	-	-	TambonNong Teng
อำเภอโพธิ์ประทับช้าง	941	80	474	126	4	2	5	12	10	60	115	-	16	12	-	AmphoePho Prathap Chang
ตำบลโพธิ์ประทับช้าง	154	14	67	31	-	1	2	3	3	9	17	-	2	1	-	TambonPho Prathap Chang
ตำบลไถ่แก้ว	179	16	88	16	-	-	2	2	2	17	30	-	1	2	-	TambonPhai Tha Pho
ตำบลวังจิก	99	7	44	14	-	-	-	2	2	7	12	-	7	2	-	TambonWang Chik
ตำบลไร่คู	137	15	74	23	-	1	-	1	1	7	6	-	5	2	-	TambonPhai Rop

ตาราง 1 จำนวนสถานประกอบการ จำนวนตามกิจกรรมทางเศรษฐกิจ อำเภอและตำบล (ต่อ)

TABLE 1 NUMBER OF ESTABLISHMENTS BY ECONOMIC ACTIVITY, AMPHOE AND TAMBON (Contd.)

อำเภอ/ตำบล	จำนวน สถาน ประกอบการ Number of establishments	กิจกรรมทางเศรษฐกิจ Economic Activity													การก่อสร้าง และขายปลีก Wholesale trade และขายปลีก Retail trade	ที่พักแรม บริการอาหาร และเครื่องดื่ม Accommodation, food and beverage service activities	ข้อมูลข่าวสาร คอมพิวเตอร์ และการสื่อสาร Information and communication	กิจกรรม อสังหาริมทรัพย์ Real estate activities	กิจกรรม ทางวิชาชีพ วิทยาศาสตร์ และเทคโนโลยี Professional, scientific and technical activities	การให้คำ บริการท่องเที่ยว และการบริการ สนับสนุนอื่นๆ Administration and support service activities	ศิลปะ ความบันเทิง และนันทนาการ Arts, entertainment and recreation	กิจกรรม บริการอื่นๆ Other service activities	การผลิต Manufacturing	การจัดการ และการบำบัด น้ำเสีย ของเสีย และสิ่งปฏิกูล Sewerage, waste management and remediation activities	การก่อสร้าง Construction	การขนส่งทางบก สถานที่เก็บสินค้า Land transport and storage	กิจกรรมด้าน โรงพยาบาล Private hospital activities	Amphoe/Tambon
		การขายส่ง Wholesale trade	การขายปลีก Retail trade																									
ตำบลดงเค็งเค็ง	101	11	6	59	8	-	-	-	-	-	-	-	-	-	-	-	6	8	-	-	1	-	-	TambonDong Suet Lueng				
ตำบลเนินสว่าง	109	9	5	58	11	2	-	-	-	-	-	-	-	-	-	-	5	13	-	1	2	-	-	TambonNoen Sawang				
ตำบลทุ่งใหญ่	162	8	3	84	23	2	-	-	-	-	-	-	-	-	-	-	9	29	-	-	2	-	-	TambonThung Yai				
อำเภอชะพนหิน	1,909	167	60	844	288	19	6	20	15	34	188	230	1	20	17	1	20	36	42	3	3	4	1	-	AmphoeTaphan Hin			
ตำบลตะพานหิน	550	31	19	262	76	16	1	8	4	11	77	39	-	2	4	-	4	42	-	3	3	-	-	-	TambonTaphan Hin			
ตำบลวังทราย	286	32	6	101	44	1	3	-	3	13	35	42	-	-	3	-	4	36	-	4	1	-	-	TambonNgro Rai				
ตำบลหัวตะกั่ว	295	47	21	88	63	1	-	9	1	1	23	36	-	-	4	-	4	4	-	1	-	-	-	TambonHua Ket				
ตำบลโพธิ์โรงโพน	34	3	1	15	5	-	-	-	1	-	4	4	-	-	-	-	4	4	-	1	-	-	-	TambonSai Kong Khon				
ตำบลหนองเขม	118	7	2	59	22	-	-	-	1	3	4	19	-	-	-	-	4	19	-	-	1	-	-	TambonNong Phayom				
ตำบลทุ่งโพธิ์	32	1	1	14	5	-	-	-	-	-	2	9	-	-	-	-	2	9	-	-	-	-	-	TambonThung Pho				
ตำบลตะขบ	83	3	1	22	5	-	1	-	-	-	5	39	-	-	2	-	5	39	-	2	5	-	-	TambonDong Takhop				
ตำบลคลองคู	49	2	1	34	5	-	-	-	-	1	3	3	-	-	-	-	3	3	-	-	-	-	-	TambonKlong Khun				
ตำบลวังสำโรง	120	15	3	62	19	1	1	-	2	1	4	10	-	-	2	-	4	10	-	2	-	-	-	TambonWang Samrong				
ตำบลหัวฝ้าย	85	9	-	48	8	-	-	2	-	3	7	5	-	-	1	-	7	5	-	2	1	-	-	TambonWang Wa				
ตำบลวังหลุม	129	5	2	74	13	-	-	1	2	1	16	12	-	-	2	-	16	12	1	2	-	-	-	TambonWang Lum				
ตำบลทับนันทน์	92	10	2	47	15	-	-	-	-	-	4	10	-	-	2	-	4	10	-	2	2	-	-	TambonThap Man				
ตำบลไผ่ขวาง	36	2	1	18	8	-	-	-	1	-	4	2	-	-	-	-	4	2	-	-	-	-	-	TambonPhai Luang				
อำเภอบางมูลนาก	1,211	98	24	587	190	6	11	11	14	16	106	128	7	13	6	7	106	128	7	13	6	4	-	AmphoeBang Mun Nak				
ตำบลบางมูลนาก	516	29	14	248	75	5	4	7	8	12	67	40	-	1	6	-	67	40	-	1	6	-	-	TambonBang Mun Nak				
ตำบลบางไผ่	141	6	1	74	29	-	2	-	-	1	11	11	-	-	2	-	11	11	-	2	4	-	-	TambonBang Phai				
ตำบลหอไกร	161	32	5	71	28	-	3	1	-	-	6	14	-	-	1	-	6	14	-	1	-	-	-	TambonHo Krai				
ตำบลเนินมะกอก	90	12	2	45	14	-	1	1	-	-	2	11	-	-	1	-	2	11	-	1	1	-	-	TambonNoen Makok				
ตำบลวังสำโรง	47	1	-	28	10	-	-	-	-	-	5	3	-	-	-	-	5	3	-	-	-	-	-	TambonWang Samrong				
ตำบลคูมี้	50	5	-	20	12	-	1	-	2	1	4	4	-	-	1	-	4	4	-	1	-	-	-	TambonPhum				
ตำบลวังกรด	18	-	-	11	5	-	-	-	-	-	-	2	-	-	-	-	-	2	-	-	-	-	-	TambonWang Krot				
ตำบลหัวเขม	21	-	-	13	2	-	-	-	-	-	2	3	-	-	-	-	2	3	-	-	-	1	-	TambonHua Khen				
ตำบลวังตะกู	139	12	2	59	14	1	-	2	4	2	5	38	-	-	4	-	5	38	-	-	-	-	-	TambonWang Taku				
ตำบลลำประดาศา	28	1	-	18	1	-	-	-	-	-	4	2	-	-	1	-	4	2	-	-	1	-	-	TambonLam Prada				

ตาราง 1 จำนวนสถานประกอบการ จำนวนตามกิจกรรมทางเศรษฐกิจ อำเภอและตำบล (ต่อ)

TABLE 1 NUMBER OF ESTABLISHMENTS BY ECONOMIC ACTIVITY, AMPHOE AND TAMBON (Contd.)

อำเภอ/ตำบล	จำนวน สถาน ประกอบการ Number of establishments	กิจกรรมทางเศรษฐกิจ Economic Activity													Amphoe/Tambon	
		การขายส่ง และขายปลีก การซ่อมแซม ยานยนต์และ จักรยานยนต์ Wholesale and retail trade; repair of motor vehicles and motorcycles	การขายปลีก Retail trade	ที่พักรวม บริการอาหาร และเครื่องดื่ม Accommodation, food and beverage service activities	ข้อมูลข่าวสาร คอมพิวเตอร์ และการสื่อสาร Information and communication	กิจกรรม อสังหาริมทรัพย์ Real estate activities	กิจกรรม ทางวิชาชีพ วิทยาศาสตร์ และเทคโนโลยี Professional, scientific and technical activities	การให้คำ บริการท่องเที่ยว และการบริการ สนับสนุนอื่นๆ Administration and support service activities	ศิลปะ ความบันเทิง และนันทนาการ Arts, entertainment and recreation	กิจกรรม บริการอื่นๆ Other service activities	การผลิต Manufacturing	การจัดการ และการบำบัด น้ำเสีย ของเสีย และสิ่งปฏิกูล Sewerage, waste management and remediation activities	การก่อสร้าง Construction	การขนส่งทางบก สถานที่เก็บสินค้า Land transport and storage		กิจกรรมด้าน โรงพยาบาล Private hospital activities
อำเภอโพธารม	1,120	23	609	132	3	-	9	13	21	90	69	-	14	23	-	AmphoePho Thare
ตำบลโพธารม	246	7	115	34	1	-	8	2	3	30	12	-	4	2	-	TambonPho Thare
ตำบลท่าขั้ว	111	8	63	15	-	-	-	-	1	7	8	-	-	6	-	TambonTha Nam
ตำบลทะเลบก	159	2	83	20	1	-	-	1	3	10	13	-	5	2	-	TambonThamong
ตำบลท่าบัว	128	4	67	21	-	-	-	1	1	4	10	-	2	2	-	TambonTha Bua
ตำบลทุ่งน้อย	73	7	40	7	-	-	-	2	3	5	3	-	-	3	-	TambonThung Noi
ตำบลท่าขั้ว	56	7	39	2	1	-	-	1	-	3	1	-	-	1	-	TambonTha Khamin
ตำบลท่าเสา	111	6	71	11	-	-	-	-	2	9	10	-	-	1	-	TambonTha Sao
ตำบลบงกลาง	62	6	35	5	-	-	1	-	3	5	5	-	-	2	-	TambonBang Khan
ตำบลท่าช้าง	61	4	35	6	-	-	-	1	1	8	4	-	-	1	-	TambonTha Nang
ตำบลบ้านน้อย	49	6	24	4	-	-	-	3	2	5	1	-	2	1	-	TambonBan Noi
ตำบลวัดขวาง	64	7	37	7	-	-	-	2	2	4	2	-	1	2	-	TambonWat Khwang
อำเภอสามโก้	973	18	530	100	3	4	7	15	16	81	83	-	12	21	-	AmphoeSam Ngam
ตำบลสามโก้	398	6	195	43	3	2	5	10	8	36	39	-	5	7	-	TambonSam Ngam
ตำบลกำแพงดิน	119	2	71	11	-	1	1	2	1	13	8	-	-	4	-	TambonKamphaeng Din
ตำบลวังนก	90	3	49	14	-	-	-	1	1	7	7	-	1	5	-	TambonRang Nok
ตำบลเนินน้อย	195	4	105	19	-	1	1	1	4	14	17	-	5	5	-	TambonNoen Po
ตำบลถนนงิ้ว	171	4	110	13	-	-	-	1	2	11	12	-	1	-	-	TambonNong Siao
อำเภอห้วยค้อ	1,067	30	492	139	6	2	18	12	10	93	128	-	7	13	-	AmphoeThap Khlo
ตำบลทับน้อย	468	9	212	62	4	1	12	6	5	48	39	-	4	8	-	TambonThap Khlo
ตำบลเขาทราย	384	20	156	53	2	1	6	4	5	36	47	-	3	5	-	TambonKhaeo Sai
ตำบลเขาตั้งอก	88	1	65	12	-	-	-	-	-	3	1	-	-	-	-	TambonKhaeo Chet Luk
ตำบลท่าขั้ว	127	-	59	12	-	-	-	2	-	6	41	-	-	-	-	TambonTha Thung
อำเภอสามโก้	650	24	301	74	2	5	9	10	8	59	57	1	8	20	-	AmphoeSak Lek
ตำบลสามโก้	507	18	221	55	2	5	8	8	8	50	45	-	8	13	-	TambonSak Lek
ตำบลท่าขั้ว	48	1	26	4	-	-	1	1	-	2	6	-	-	1	-	TambonTha Yiam
ตำบลคลองทราย	30	-	17	3	-	-	-	-	-	3	3	-	-	4	-	TambonKhlong Sai
ตำบลหนองหญ้าไซ	23	-	13	7	-	-	-	1	-	2	-	-	-	-	-	TambonNong Ya Sai

ตาราง 1 จำนวนสถานประกอบการ จำนวนตามกิจกรรมทางเศรษฐกิจ อำเภอและตำบล (ต่อ)

TABLE 1 NUMBER OF ESTABLISHMENTS BY ECONOMIC ACTIVITY, AMPHOE AND TAMBON (Contd.)

อำเภอ/ตำบล	จำนวน สถาน ประกอบการ Number of establishments	กิจกรรมทางเศรษฐกิจ Economic Activity											Amphoe/Tambon		
		การขายส่ง และขายปลีก การซ่อมแซม ยานยนต์และ จักรยานยนต์ Wholesale and retail trade; repair of motor vehicles and motorcycles	การขายปลีก Retail trade	ที่พักแรม บริการอาหาร และเครื่องดื่ม Accommodation, food and beverage service activities	ข้อมูลข่าวสาร คอมพิวเตอร์ และการสื่อสาร Information and communication	กิจกรรม อสังหาริมทรัพย์ Real estate activities	กิจกรรม วิชาชีพ และเทคนิค Professional, scientific and technical activities	การให้คำ บริการท่องเที่ยว และการบริการ สนับสนุนอื่นๆ Administration and support service activities	ศิลปะ ความบันเทิง และนันทนาการ Arts, entertainment and recreation	กิจกรรม บริการอื่นๆ Other service activities	การผลิต Manufacturing	การจัดการ และการบำบัด น้ำเสีย ของเสีย และสิ่งปฏิกูล Sewerage, waste management and remediation activities		ก่อสร้าง Construction	การขนส่งทางบก สถานที่เก็บสินค้า Land transport and storage
ตำบลวังทับไทร	42	-	5	24	-	-	-	-	-	-	-	2	2	-	Tambon Wang Thap Sai
อำเภอปราง	552	60	21	280	78	1	4	2	10	2	38	42	10	4	Amphoe Bueng Na Rang
ตำบลหัวแก้ว	71	6	-	42	8	1	-	-	3	-	5	6	-	-	Tambon Huai Kao
ตำบลโพธิ์ทรงรม	149	27	8	56	36	-	2	-	3	-	8	3	4	2	Tambon Pho Sai Ngam
ตำบลแหลมรัง	114	10	1	69	16	-	-	-	2	-	10	5	1	-	Tambon Luem Rang
ตำบลบงกช	132	7	10	62	9	-	2	1	1	2	10	22	1	5	Tambon Bang Lai
ตำบลเนินทราย	86	10	2	51	9	-	-	1	1	-	5	6	1	-	Tambon Bueng Na Rang
อำเภอดงเจริญ	383	32	9	200	51	7	-	5	-	2	30	34	1	12	Amphoe Dong Charoen
ตำบลวังไผ่	86	7	1	44	13	1	-	3	-	1	6	9	1	-	Tambon Wang Ngio Tai
ตำบลวัง	73	8	4	40	6	2	-	-	-	1	5	2	5	-	Tambon Wang Ngio
ตำบลหัวราม	42	3	-	19	9	-	-	-	-	-	-	8	3	-	Tambon Huai Ruam
ตำบลหัวตุก	56	2	-	34	9	-	-	-	-	-	4	7	-	-	Tambon Huai Phuk
ตำบลบ้านขุนเขร	126	12	4	63	14	4	-	2	-	-	15	8	1	3	Tambon Simmak Khun Nen
อำเภอรวิธรรม	577	47	14	281	114	-	6	3	13	8	33	33	8	15	Amphoe Wachirabarami
ตำบลบ้านนา	233	22	6	107	43	-	2	2	6	4	13	12	5	9	Tambon Ban Na
ตำบลวังบัว	107	5	-	68	19	-	-	-	2	2	5	4	1	1	Tambon Bueng Bua
ตำบลวังโนน	105	9	3	56	20	-	2	-	2	1	6	3	3	-	Tambon Wang Mok
ตำบลนาหนองขุ่น	132	11	5	50	32	-	2	1	3	1	9	14	2	2	Tambon Nong Xun
ในเขตเทศบาล	6,335	615	167	2,727	861	56	62	133	103	126	729	617	68	66	Municipal area
อำเภอเมืองพัชร์	1,969	192	43	767	281	16	40	66	40	39	249	191	24	17	Amphoe Mueang Phichit
ตำบลในเมือง	1,643	166	34	618	240	15	40	61	40	38	214	141	21	11	Tambon Nai Mueang
ตำบลท่าซ้อ	71	5	4	30	9	-	-	-	-	1	7	15	-	-	Tambon Tha So
ตำบลบ้านทุ่ง	85	5	1	37	12	-	-	1	-	-	7	17	1	4	Tambon Ban Tung
ตำบลดงป่า	73	10	1	36	6	-	-	-	-	-	10	8	1	1	Tambon Dong Pa Kham
ตำบลหัวดง	97	6	3	46	14	1	-	4	-	-	11	10	1	1	Tambon Hua Dong
อำเภอรวิธรรม	219	17	9	95	23	1	1	1	7	5	13	44	2	-	Amphoe Wang Sai Phun
ตำบลวังทรายพูน	151	11	8	61	19	1	1	1	5	4	11	26	1	2	Tambon Wang Sai Phun
ตำบลหนองพระ	28	5	1	6	1	-	-	-	2	-	-	13	-	-	Tambon Nong Phra

ตาราง 1 จำนวนสถานประกอบการ จำนวนตามกิจกรรมทางเศรษฐกิจ อำเภอและตำบล (ต่อ)

TABLE 1 NUMBER OF ESTABLISHMENTS BY ECONOMIC ACTIVITY, AMPHOE AND TAMBON (Contd.)

อำเภอ/ตำบล	กิจกรรมทางเศรษฐกิจ Economic Activity													Amphoe/Tambon		
	จำนวน สถาน ประกอบการ Number of establishments	การขายส่ง และขายปลีก การซ่อมแซม ยานยนต์และ จักรยานยนต์ Wholesale and retail trade; vehicles and motorcycles	การขายปลีก Retail trade	ที่พักรับ บริการอาหาร และเครื่องดื่ม Accommodation, food and beverage service activities	ข้อมูลข่าวสาร คอมพิวเตอร์ และการสื่อสาร Information and communication	กิจกรรม อสังหาริมทรัพย์ Real estate activities	กิจกรรม วิชาชีพ และเทคนิค Professional, scientific and technical activities	การให้คำ บริการท่องเที่ยว และการบริการ สนับสนุนอื่นๆ Administration and support service activities	ศิลปะ การบันเทิง และนันทนาการ Arts, entertainment and recreation	กิจกรรม บริการอื่นๆ Other service activities	การผลิต Manufacturing	การจัดการ และการบำบัด น้ำเสีย ของเสีย และสิ่งปฏิกูล Sewerage, waste management and remediation activities	การก่อสร้าง Construction		การขนส่งทางบก สถานที่เก็บสินค้า Land transport and storage	กิจกรรมด้าน โรงพยาบาล Private hospital activities
ตำบลเขาทราย	232	32	18	79	29	4	4	4	4	29	23	-	2	5	-	TambonKhaoSai
อำเภอสามโก้	379	42	14	161	37	8	6	6	8	47	36	-	7	7	-	AmphoeSak Lek
ตำบลสามโก้	379	42	14	161	37	8	6	6	8	47	36	-	7	7	-	TambonSak Lek
อำเภอดงเจริญ	126	12	4	63	14	2	2	2	-	15	8	-	1	3	-	AmphoeDong Charoen
ตำบลสามโก้	126	12	4	63	14	2	2	2	-	15	8	-	1	3	-	TambonSammak Khun Nen
นอกระบบ	6,681	592	162	3,468	921	18	69	69	58	409	720	4	72	132	-	Non - municipal area
อำเภอเมืองพิจิตร	1,164	112	26	618	153	6	3	5	9	85	112	-	11	18	-	AmphoeMueang Phichit
ตำบลโพธิ์ประทับช้าง	38	4	1	26	5	-	-	-	-	2	-	-	-	-	-	TambonPhai Khwang
ตำบลบ้านดง	89	9	-	51	12	3	-	-	-	12	1	-	-	1	-	TambonYan Yao
ตำบลท่าซำ	18	1	-	9	3	-	-	-	-	1	1	-	1	2	-	TambonTha Lo
ตำบลปากทาง	89	5	-	48	18	-	-	-	1	7	8	-	1	1	-	TambonPak Thung
ตำบลคลองมะขามเฒ่า	146	26	3	63	21	1	-	-	2	9	20	-	1	-	-	TambonKhlong Khaehen
ตำบลวังซำ	87	10	2	44	8	1	-	2	1	13	6	-	-	-	-	TambonKong Chang
ตำบลเมืองเก่า	148	14	4	71	13	-	1	1	2	12	20	-	4	6	-	TambonMueang Kao
ตำบลท่าหลวง	117	12	5	56	20	6	1	1	-	3	11	-	2	-	-	TambonTha Luang
ตำบลบ้านม่วง	53	3	3	33	7	-	-	-	-	2	5	-	-	-	-	TambonBan Bung
ตำบลชะงัว	75	6	2	52	7	-	-	-	1	3	4	-	-	-	-	TambonKhamng
ตำบลวัง	58	3	1	36	10	-	-	-	1	1	3	-	-	3	-	TambonTha Dong
ตำบลบ้านดง	131	10	5	67	13	-	1	1	1	13	14	-	1	4	-	TambonPa Makhap
ตำบลสายคำโง้ง	44	2	-	19	9	-	-	-	-	1	12	-	-	1	-	TambonSai Khum Ho
ตำบลดงยาง	71	7	-	43	7	-	-	-	-	6	7	-	1	-	-	TambonDong Klang
อำเภอวังทรายพูน	281	16	3	117	33	-	6	6	4	13	71	-	6	7	-	AmphoeWang Sai Phun
ตำบลวังทรายพูน	110	5	-	44	9	-	1	1	-	6	37	-	1	2	-	TambonWang Sai Phun
ตำบลหนองปลาไหล	69	2	1	30	15	-	-	-	1	2	15	-	2	1	-	TambonNong Pla Lai
ตำบลหนองพระ	97	9	2	41	9	-	5	3	3	5	16	-	3	4	-	TambonNong Pha
ตำบลหนองปลิง	5	-	-	2	-	-	-	-	-	-	3	-	-	-	-	TambonNong Phong
อำเภอโพธิ์ประทับช้าง	634	55	20	331	85	4	6	6	4	33	76	-	9	8	-	AmphoePho Prathap Chang
ตำบลโพธิ์ประทับช้าง	97	10	3	41	18	-	1	1	1	4	15	-	2	1	-	TambonPho Prathap Chang

ตาราง 1 จำนวนสถานประกอบการ จำนวนตามกิจกรรมทางเศรษฐกิจ อำเภอและตำบล (ต่อ)

TABLE 1 NUMBER OF ESTABLISHMENTS BY ECONOMIC ACTIVITY, AMPHOE AND TAMBON (Contd.)

อำเภอ/ตำบล	จำนวน สถาน ประกอบการ Number of establishments	กิจกรรมทางเศรษฐกิจ Economic Activity													Amphoe/Tambon			
		การขายส่ง และขายปลีก การซ่อมแซม ยานยนต์และ จักรยานยนต์ Wholesale and retail trade; vehicles and motorcycles	การขายปลีก Retail trade	ที่พักรวม บริการอาหาร และเครื่องดื่ม Accommodation, food and beverage service activities	ข้อมูลข่าวสาร คอมพิวเตอร์ และการสื่อสาร Information and communication	กิจกรรม อสังหาริมทรัพย์ Real estate activities	กิจกรรม ทางวิชาชีพ วิทยาศาสตร์ และเทคโนโลยี Professional, scientific and technical activities	การให้เช่า บริการท่องเที่ยว และการบริการ สนับสนุนอื่นๆ Administration and support service activities	ศิลปะ ความบันเทิง และนันทนาการ Arts, entertainment and recreation	กิจกรรม บริการอื่นๆ Other service activities	การผลิต Manufacturing	การจัดการ และการบำบัด น้ำเสีย ของเสีย และสิ่งปฏิกูล Sewerage, waste management and remediation activities	การก่อสร้าง Construction	การขนส่งทางบก สถานที่เก็บสินค้า Land transport and storage		กิจกรรมด้าน โรงพยาบาล Private hospital activities		
ตำบล ไทท่าโพ	28	2	1	15	2	-	-	-	-	-	-	2	5	-	1	-	-	TambonPhai Tha Pho
ตำบล ไทรทอง	137	15	2	74	23	-	-	1	1	7	6	2	6	-	5	2	-	TambonPhai Rop
ตำบลดงสิงห์ทอง	101	11	6	59	8	-	-	1	1	6	8	1	8	-	1	1	-	TambonDong Sing Thong
ตำบลเนินสว่าง	109	9	5	58	11	-	-	2	1	5	13	2	13	-	1	2	-	TambonNoen Sawang
ตำบลทุ่งใหญ่	162	8	3	84	23	-	-	2	2	9	29	-	29	-	2	2	-	TambonThung Yai
อำเภอตะพานหิน	862	68	28	415	127	1	4	3	6	7	11	11	122	1	11	10	-	AmphoeTaphan Hin
ตำบลเจริญ	82	3	1	39	14	-	2	-	-	7	15	-	15	-	-	1	-	TambonNgro Rai
ตำบลหัวคอก	120	15	15	42	30	-	-	-	-	1	13	-	13	-	-	1	-	TambonHua i Ket
ตำบลโพธิ์โรงโพน	34	3	1	15	5	-	-	-	1	-	4	-	4	-	1	-	-	TambonSai Kong Khon
ตำบลทุ่งโพธิ์	32	1	1	14	5	-	-	-	-	-	2	-	9	-	-	-	-	TambonThung Pho
ตำบลดงชะยม	83	3	1	22	5	-	1	-	-	-	5	-	39	-	2	5	-	TambonDong Takhop
ตำบลคลองคู	49	2	1	34	5	-	-	-	-	3	3	-	3	-	-	-	-	TambonKlong Khun
ตำบลวังสำโรง	120	15	3	62	19	1	1	-	2	1	10	-	10	-	2	-	-	TambonWang Samrong
ตำบลวังห้วย	85	9	-	48	8	-	-	2	-	3	5	-	5	-	2	1	-	TambonWang Wa
ตำบลวังหลุม	129	5	2	74	13	-	-	1	2	1	16	-	12	1	2	-	-	TambonWang Lum
ตำบลทับมอญ	92	10	2	47	15	-	-	-	-	4	10	-	10	-	2	2	-	TambonThap Mun
ตำบลไผ่ขวาง	36	2	1	18	8	-	-	-	1	-	4	-	4	-	-	-	-	TambonPhai Luang
อำเภอขามเฒ่า	307	16	2	168	50	3	1	1	2	2	21	2	37	2	2	3	-	AmphoeBang Mun Nak
ตำบลบางไผ่	90	5	1	54	17	-	2	-	-	-	6	-	4	-	-	1	-	TambonBang Phai
ตำบลวังสำโรง	47	1	-	28	10	-	-	-	-	-	5	-	3	-	-	-	-	TambonWang Samrong
ตำบลคูเมือง	50	5	-	20	12	-	1	-	2	1	4	-	4	-	1	-	-	TambonPhum
ตำบลวังกรด	18	-	-	11	5	-	-	-	-	-	-	-	2	-	-	-	-	TambonWang Krot
ตำบลหัวขง	21	-	-	13	2	-	-	-	-	-	2	-	3	-	-	1	-	TambonHua i Khon
ตำบลวังตะกู	53	4	1	24	3	-	-	1	-	1	-	-	19	-	-	-	-	TambonWang Taku
ตำบลลำประดาศา	28	1	-	18	1	-	-	-	-	-	4	-	2	-	1	1	-	TambonLam Prada
อำเภอโพทะเล	821	88	15	460	99	2	10	2	14	51	50	13	50	17	17	17	-	AmphoePho Thale
ตำบลโพทะเล	125	20	3	57	20	-	2	1	3	9	6	-	6	-	3	1	-	TambonPho Thale
ตำบลทับขี้	111	8	3	63	15	-	-	-	1	7	8	-	8	-	-	6	-	TambonThai Nam

ตาราง 1 จำนวนสถานประกอบการ จำนวนตามกิจกรรมทางเศรษฐกิจ อำเภอและตำบล (ต่อ)

TABLE 1 NUMBER OF ESTABLISHMENTS BY ECONOMIC ACTIVITY, AMPHOE AND TAMBON (Contd.)

อำเภอ/ตำบล	จำนวน สถาน ประกอบการ Number of establishments	กิจกรรมทางเศรษฐกิจ Economic Activity													Amphoe/Tambon		
		การขายส่ง และขายปลีก Wholesale and retail trade; vehicles and motorcycles	การขายส่ง Wholesale trade	การขายปลีก Retail trade	ที่พักรวม บริการอาหาร และเครื่องดื่ม Accommodation, food and beverage service activities	ข้อมูลข่าวสาร คอมพิวเตอร์ และการสื่อสาร Information and communication	กิจกรรม อสังหาริมทรัพย์ Real estate activities	กิจกรรม ทางวิชาชีพ วิทยาศาสตร์ และเทคโนโลยี Professional, scientific and technical activities	การให้คำ บริการท่องเที่ยว และการบริการ สนับสนุนอื่นๆ Administration and support service activities	ศิลปะ ความบันเทิง และนันทนาการ Arts, entertainment and recreation	กิจกรรม บริการอื่นๆ Other service activities	การผลิต Manufacturing	การจัดการ และการบำบัด น้ำเสีย ของเสีย และสิ่งปฏิกูล Sewerage, waste management and remediation activities	การก่อสร้าง Construction		การขนส่งทางบก สถานที่เก็บสินค้า Land transport and storage	กิจกรรมด้าน โรงพยาบาล Private hospital activities
ตำบลทะเลบก	159	19	2	83	20	1	-	-	1	3	10	13	-	5	2	-	TambonThaung
ตำบลท่าบัว	128	16	4	67	21	-	-	-	1	1	4	10	-	2	2	-	TambonTha Bua
ตำบลท่าขมิ้น	51	5	1	37	2	1	-	-	1	-	3	-	-	-	1	-	TambonTha Khamin
ตำบลท่าเสา	55	2	-	44	3	-	-	-	-	1	1	3	-	-	1	-	TambonTha Seo
ตำบลบึงกลาง	18	1	-	13	1	-	-	-	-	-	-	3	-	-	-	-	TambonBang Khlan
ตำบลท่าบั้ง	61	4	1	35	6	-	-	-	1	1	8	4	-	-	1	-	TambonTha Nung
ตำบลบ้านน้อย	49	6	1	24	4	-	-	-	3	2	5	1	-	2	1	-	TambonBan Noi
ตำบลวัดขวาง	64	7	-	37	7	-	-	-	2	2	4	2	-	1	2	-	TambonWat Khwang
อำเภอสามง่าม	398	24	9	239	40	-	-	-	4	5	21	40	-	2	14	-	AmphoeSam Ngam
ตำบลสามง่าม	99	2	1	53	12	-	-	-	2	2	3	19	-	-	5	-	TambonSam Ngam
ตำบลกำแพงดิน	38	2	2	27	1	-	-	-	-	-	-	2	-	-	4	-	TambonKamphaeng Din
ตำบลวังนก	90	3	2	49	14	-	-	-	1	1	7	7	-	1	5	-	TambonKang Nok
ตำบลหนองโสน	171	17	4	110	13	-	-	-	1	2	11	12	-	1	-	-	TambonNong Sano
อำเภอทับดီး	557	56	9	282	68	1	-	-	3	1	28	90	-	5	8	-	AmphoeThap Khlo
ตำบลทับดီး	190	29	6	81	20	1	-	-	1	1	12	24	-	4	8	-	TambonThap Dhee
ตำบลเขาทราย	152	14	2	77	24	-	-	-	2	1	7	24	-	1	-	-	TambonKhae Sai
ตำบลเขาเจ็ดยอก	88	6	1	65	12	-	-	-	-	-	3	1	-	-	-	-	TambonKhae Chet Luk
ตำบลท้ายทุ่ง	127	7	-	59	12	-	-	-	2	-	6	41	-	-	-	-	TambonThai Thung
อำเภอสามโก้	271	30	10	140	37	-	-	-	1	4	12	21	-	1	13	-	AmphoeSak Lek
ตำบลสามโก้	128	24	4	60	18	-	-	-	2	1	3	9	-	1	6	-	TambonSak Lek
ตำบลท่าชัย	48	6	1	26	4	-	-	-	1	1	2	6	-	-	1	-	TambonTha Yiam
ตำบลคลองทราย	30	-	-	17	3	-	-	-	-	-	3	3	-	-	4	-	TambonKhlong Sai
ตำบลหนองหญ้าไซ	23	-	-	13	7	-	-	-	1	-	2	-	-	-	-	-	TambonNong Ya Sai
อำเภอวังน้ำเย็น	42	-	5	24	5	-	-	-	-	-	2	3	-	-	2	-	TambonWang Thap Sai
อำเภอเมืองยาง	552	60	21	280	78	1	4	2	10	2	38	42	-	4	10	-	AmphoeBueng Na Kang
ตำบลหัวแก้ว	71	6	-	42	8	1	-	-	3	-	5	6	-	-	-	-	TambonHua Kaeo
ตำบลโพธิ์ไทรงาม	149	27	8	56	36	-	2	-	3	-	8	3	-	2	4	-	TambonPho Sai Ngam
ตำบลเขม่นวัง	114	10	1	69	16	-	-	-	2	-	10	5	-	-	1	-	TambonLam Riang

ตาราง 1 จำนวนสถานประกอบการ จำนวนตามกิจกรรมทางเศรษฐกิจ อำเภอและตำบล (ต่อ)

TABLE 1 NUMBER OF ESTABLISHMENTS BY ECONOMIC ACTIVITY, AMPHOE AND TAMBON (Contd.)

อำเภอ/ตำบล	จำนวน สถาน ประกอบการ Number of establishments	กิจกรรมทางเศรษฐกิจ Economic Activity													Amphoe/Tambon				
		การขายส่ง และขายปลีก การชื้อและ ขายต่อและ จำหน่ายต่อ Wholesale and retail trade; repair of motor vehicles and motorcycles	การขายปลีก Retail trade	ที่พักแรม บริการอาหาร และเครื่องดื่ม Accommodation, food and beverage service activities	ข้อมูลข่าวสาร คอมพิวเตอร์ และการสื่อสาร Information and communication	กิจกรรม อสังหาริมทรัพย์ Real estate activities	กิจกรรม วิชาชีพ วิทยาศาสตร์ และเทคโนโลยี Professional, scientific and technical activities	การให้คำ บริการท่องเที่ยว และการบริการ สนับสนุนอื่นๆ Administration and support service activities	ศิลปะ ความบันเทิง และนันทนาการ Arts, entertainment and recreation	กิจกรรม บริการอื่นๆ Other service activities	การผลิต Manufacturing	การจัดการ และการบำบัด น้ำเสีย ของเสีย และสิ่งปฏิกูล Sewerage, waste management and remediation activities	การก่อสร้าง Construction	การขนส่งทางบก สถานที่เก็บสินค้า Land transport and storage		กิจกรรมด้าน โรงพยาบาล Private hospital activities			
ตำบลบางตาหงาย	132	7	10	62	9	-	2	1	1	1	2	2	10	22	-	1	5	-	TambonBang Lai
ตำบลเนินนาราง	86	10	2	51	9	-	-	1	1	1	-	-	5	6	-	1	-	-	TambonBueng Na Rang
อำเภอคลองขลุง	257	20	5	137	37	3	-	3	-	-	2	-	15	26	-	-	9	-	AmphoeDong Chaeoen
ตำบลวังน้ำใส	86	7	1	44	13	1	-	3	-	-	1	-	6	9	-	-	1	-	TambonWang Ngio Tai
ตำบลวังบัว	73	8	4	40	6	2	-	-	-	-	1	-	5	2	-	-	5	-	TambonWang Ngio
ตำบลหัวขี้เหล็ก	42	3	-	19	9	-	-	-	-	-	-	-	-	8	-	-	3	-	TambonHua i Ruim
ตำบลหัวขี้เหล็ก	56	2	-	34	9	-	-	-	-	-	-	-	4	7	-	-	-	-	TambonHua i Phuk
อำเภอวังน้ำเย็น	577	47	14	281	114	-	-	3	13	8	8	6	33	33	2	8	15	-	AmphoeWachirabarami
ตำบลบ้านนา	233	22	6	107	43	-	2	2	6	4	4	2	13	12	2	5	9	-	TambonBan Na
ตำบลเนินบัว	107	5	-	68	19	-	-	-	2	2	2	-	5	4	-	1	1	-	TambonBueng Bua
ตำบลวังน้ำเย็น	105	9	3	56	20	-	2	-	2	1	1	2	6	3	-	-	3	-	TambonWang Mok
ตำบลหนองขาม	132	11	5	50	32	-	2	1	3	1	1	2	9	14	-	2	2	-	TambonNong Lum

ที่มา : สำมะโนธุรกิจและอุตสาหกรรม พ.ศ. 2555 (ข้อมูลพื้นฐาน) จังหวัด พิจิตร สำนักงานสถิติแห่งชาติ กระทรวงเทคโนโลยีสารสนเทศและการสื่อสาร

Source : The 2012 Business and Industrial Census (Basic Information), Pichit Province, National Statistical Office, Ministry of Information and Communication Technology.

ตาราง 2 จำนวนสถานประกอบการ จำนวนตามรูปแบบการจัดตั้งตามกฎหมาย อำเภอและตำบล

TABLE 2 NUMBER OF ESTABLISHMENTS BY FORM OF LEGAL ORGANIZATION, AMPHOE AND TAMBON

อำเภอ/ตำบล	จำนวน สถานประกอบการ Number of establishments	รูปแบบการจัดตั้งตามกฎหมาย Form of legal organization					Phichit	Amphoe/Mueang Tambon
		ส่วนบุคคล Individual proprietor	หุ้นส่วนจำกัด นิติบุคคล Juristic partnership	บริษัทจำกัด บริษัทจำกัด (มหาชน) Company limited, Public company limited	ส่วนราชการ รัฐวิสาหกิจ Government, State-enterprises	สหกรณ์ Cooperatives		
จังหวัดพิชิต	13,016	12,668	148	140	6	17	37	Phichit
อำเภอเมืองพิชิต	3,133	3,012	40	69	3	3	6	AmphoeMueang Phichit
ตำบลในเมือง	1,643	1,554	28	56	3	1	1	TambonNai Mueang
ตำบลไผ่ขวาง	38	38	-	-	-	-	-	TambonPhai Khwang
ตำบลย่านยาว	89	88	-	1	-	-	-	TambonYan Yao
ตำบลท่าพ่อ	89	89	-	-	-	-	-	TambonTha Lo
ตำบลปากทาง	89	87	1	1	-	-	-	TambonPak Thang
ตำบลคลองกะเหนนทร์	146	139	3	4	-	-	-	TambonKhlong Khachen
ตำบลโรงช้าง	87	87	-	-	-	-	-	TambonRong Chang
ตำบลเมืองเก่า	148	147	-	1	-	-	-	TambonMueang Kao
ตำบลท่าหลวง	117	106	5	4	-	2	-	TambonTha Luang
ตำบลบ้านนุ่น	138	136	1	-	-	-	1	TambonBan Bung
ตำบลชะเม็ງ	75	72	1	2	-	-	-	TambonKhamang
ตำบลดงป่าคำ	73	70	-	-	-	-	3	TambonDong Pa Kham
ตำบลหัวดง	155	155	-	-	-	-	-	TambonHua Dong
ตำบลป่ามะคาบ	131	130	1	-	-	-	-	TambonPa Makhap
ตำบลสายคำโห้	44	44	-	-	-	-	-	TambonSai Kham Ho
ตำบลดงกลาง	71	70	-	-	-	-	1	TambonDong Klang

ตาราง 2 จำนวนสถานประกอบการ จำนวนตามรูปแบบการจัดตั้งตามกฎหมาย อำเภอและตำบล (ต่อ)

TABLE 2 NUMBER OF ESTABLISHMENTS BY FORM OF LEGAL ORGANIZATION, AMPHOE AND TAMBON (Contd.)

อำเภอ/ตำบล	จำนวน สถานประกอบการ Number of establishments	รูปแบบการจัดตั้งตามกฎหมาย Form of legal organization					Amphoe/Tambon
		ส่วนบุคคล Individual proprietor	หุ้นส่วนจำกัด หุ้นส่วนสามัญ นิติบุคคล Juristic partnership	บริษัทจำกัด บริษัทจำกัด (มหาชน) Company limited, Public company limited	ส่วนราชการ รัฐวิสาหกิจ Government, State-enterprises	สหกรณ์ Cooperatives	
อำเภอวังทรายพูน	500	489	5	3	-	-	3 AmphoeWang Sai Phun
ตำบลวังทรายพูน	261	257	3	1	-	-	TambonWang Sai Phun
ตำบลหนองปลาไหล	69	67	1	-	-	-	TambonNong Pla Lai
ตำบลหนองพระ	125	122	1	2	-	-	TambonNong Phra
ตำบลหนองบ่อ	45	43	-	-	-	-	TambonNong Plong
อำเภอโพธิ์ประทับช้าง	941	931	5	-	1	-	4 AmphoePho Prathap Chang
ตำบลโพธิ์ประทับช้าง	154	151	1	-	-	-	TambonPho Prathap Chang
ตำบลไผ่ท่าโพ	179	179	-	-	-	-	TambonPhai Tha Pho
ตำบลวังจิก	99	98	1	-	-	-	TambonWang Chik
ตำบลไทรอบ	137	135	2	-	-	-	TambonPhai Rop
ตำบลดงเสือเหลือง	101	100	-	-	-	-	TambonDong Suea Lueang
ตำบลเนินสว่าง	109	107	1	-	1	-	TambonNoen Sawang
ตำบลทุ่งใหญ่	162	161	-	-	-	-	TambonThung Yai
อำเภอตะพานหิน	1,909	1,851	31	17	-	3	7 AmphoeTaphan Hin
ตำบลตะพานหิน	550	532	12	6	-	-	TambonTaphan Hin
ตำบลวังราช	286	278	4	3	-	1	TambonNgio Rai
ตำบลหัวขลุ่ย	295	273	12	8	-	2	TambonHuai Ket
ตำบลไทรโรงโขน	34	32	1	-	-	-	TambonSai Rong Khon

ตาราง 2 จำนวนสถานประกอบการ จำนวนตามรูปแบบการจัดตั้งตามกฎหมาย อำเภอและตำบล (ต่อ)

TABLE 2 NUMBER OF ESTABLISHMENTS BY FORM OF LEGAL ORGANIZATION, AMPHOE AND TAMBON (Contd.)

อำเภอ/ตำบล	จำนวน สถานประกอบการ Number of establishments	รูปแบบการจัดตั้งตามกฎหมาย Form of legal organization						Amphoe/Tambon
		ส่วนบุคคล Individual proprietor	หุ้นส่วนจำกัด นิติบุคคล Juristic partnership	บริษัทจำกัด บริษัทจำกัด (มหาชน) Company limited, Public company limited	ส่วนราชการ รัฐวิสาหกิจ Government, State-enterprises	สหกรณ์ Cooperatives	อื่น ๆ Others	
ตำบลหนองพยอม	118	116	1	-	-	-	1	TambonNong Phayom
ตำบลทุ่งโพธิ์	32	31	-	-	-	-	1	TambonThung Pho
ตำบลดงตะขบ	83	82	-	-	-	-	1	TambonDong Takhop
ตำบลคลองคูณ	49	49	-	-	-	-	-	TambonKhlong Khun
ตำบลวังสำโรง	120	120	-	-	-	-	-	TambonWang Samrong
ตำบลวังห้วย	85	85	-	-	-	-	-	TambonWang Wa
ตำบลวังหลุม	129	126	-	-	-	-	3	TambonWang Lum
ตำบลทับหมัน	92	92	-	-	-	-	-	TambonThap Man
ตำบลไผ่หลวง	36	35	1	-	-	-	-	TambonPhai Luang
อำเภอบางมูลนาก	1,211	1,185	15	9	9	2	2	AmphoeBang Mun Nak
ตำบลบางมูลนาก	516	507	5	4	4	-	-	TambonBang Mun Nak
ตำบลบางไผ่	141	140	-	-	-	-	1	TambonBang Phai
ตำบลหอไกร	161	157	3	1	1	-	-	TambonHo Krai
ตำบลเนินมะกอก	90	84	3	3	3	-	-	TambonNoen Makok
ตำบลวังสำโรง	47	47	-	-	-	-	-	TambonWang Samrong
ตำบลภูมิ	50	49	-	-	-	-	1	TambonPhum
ตำบลวังกรด	18	18	-	-	-	-	-	TambonWang Krot
ตำบลหัวเขน	21	21	-	-	-	-	-	TambonHuai Khen

ตาราง 2 จำนวนสถานประกอบการ จำนวนตามรูปแบบการจัดตั้งตามกฎหมาย อำเภอและตำบล (ต่อ)

TABLE 2 NUMBER OF ESTABLISHMENTS BY FORM OF LEGAL ORGANIZATION, AMPHOE AND TAMBON (Contd.)

อำเภอ/ตำบล	จำนวน สถานประกอบการ Number of establishments	รูปแบบการจัดตั้งตามกฎหมาย Form of legal organization						Amphoe/Tambon
		ส่วนบุคคล Individual proprietor	หุ้นส่วนจำกัด นิติบุคคล Juristic partnership	บริษัทจำกัด บริษัทจำกัด (มหาชน) Company limited, Public company limited	ส่วนราชการ รัฐวิสาหกิจ Government, State-enterprises	สหกรณ์ Cooperatives	อื่น ๆ Others	
ตำบลวังตะกู	139	134	4	1	-	-	-	TambonWang Taku
ตำบลลำประดา	28	28	-	-	-	-	-	TambonLam Prada
อำเภอโพทะเล	1,120	1,108	6	2	1	1	2	AmphoePho Thale
ตำบลโพทะเล	246	238	4	1	1	1	1	TambonPho Thale
ตำบลท้ายน้ำ	111	110	-	-	-	-	1	TambonThai Nam
ตำบลตะนง	159	157	1	1	-	-	-	TambonThanong
ตำบลท่าบัว	128	127	1	-	-	-	-	TambonTha Bua
ตำบลทุ่งน้อย	73	73	-	-	-	-	-	TambonThung Noi
ตำบลท่าขมิ้น	56	56	-	-	-	-	-	TambonTha Khamin
ตำบลท่าเสา	111	111	-	-	-	-	-	TambonTha Sao
ตำบลบางกลาน	62	62	-	-	-	-	-	TambonBang Khlan
ตำบลท่าช้าง	61	61	-	-	-	-	-	TambonTha Nang
ตำบลบ้านน้อย	49	49	-	-	-	-	-	TambonBan Noi
ตำบลวัดขวาง	64	64	-	-	-	-	-	TambonWat Khwang
อำเภอสามง่าม	973	955	3	6	1	3	5	AmphoeSam Ngam
ตำบลสามง่าม	398	386	3	6	-	-	3	TambonSam Ngam
ตำบลกำแพงดิน	119	116	-	-	1	2	-	TambonKamphaeng Din
ตำบลวังนก	90	90	-	-	-	-	-	TambonRang Nok

ตาราง 2 จำนวนสถานประกอบการ จำนวนตามรูปแบบการจัดตั้งตามกฎหมาย อำเภอและตำบล (ต่อ)

TABLE 2 NUMBER OF ESTABLISHMENTS BY FORM OF LEGAL ORGANIZATION, AMPHOE AND TAMBON (Contd.)

อำเภอ/ตำบล	จำนวน สถานประกอบการ Number of establishments	รูปแบบการจัดตั้งตามกฎหมาย Form of legal organization						Amphoe/Tambon
		ส่วนบุคคล Individual proprietor	หุ้นส่วนจำกัด นิติบุคคล Juristic partnership	บริษัทจำกัด บริษัทจำกัด (มหาชน) Company limited, Public company limited	ส่วนราชการ รัฐวิสาหกิจ Government, State-enterprises	สหกรณ์ Cooperatives	อื่น ๆ Others	
ตำบลเนินปอ	195	193	-	-	-	-	2	TambonNoen Po
ตำบลหนองโสน	171	170	-	-	-	-	1	TambonNong Sano
อำเภอทับคล้อ	1,067	1,038	12	10	3	4	4	AmphoeThap Khlo
ตำบลทับคล้อ	468	454	6	4	3	1	1	TambonThap Khlo
ตำบลเขาทราย	384	371	6	6	-	1	1	TambonKhao Sai
ตำบลเขาเจ็ดยักษ์	88	88	-	-	-	-	-	TambonKhao Chet Luk
ตำบลท้ายทุ่ง	127	125	-	-	-	-	2	TambonThai Thung
อำเภอสามโก้	650	627	9	11	1	2	2	AmphoeSak Lek
ตำบลสามโก้	507	486	9	11	1	-	-	TambonSak Lek
ตำบลท่าข้าม	48	47	-	-	-	1	1	TambonTha Yiam
ตำบลคลองทราย	30	30	-	-	-	-	-	TambonKhlong Sai
ตำบลหนองหญ้าไซ	23	23	-	-	-	-	-	TambonNong Ya Sai
ตำบลวังทับไทร	42	41	-	-	-	-	1	TambonWang Thap Sai
อำเภอบึงนาราง	552	545	5	1	-	1	1	AmphoeBueng Na Rang
ตำบลหัวแก้ว	71	70	-	-	-	-	1	TambonHuai Kaeo
ตำบลโพธิ์ไทรงาม	149	144	5	-	-	-	-	TambonPho Sai Ngam
ตำบลแหลมรัง	114	114	-	-	-	-	-	TambonLaem Rang
ตำบลบางลาย	132	131	-	1	-	-	-	TambonBang Lai

ตาราง 2 จำนวนสถานประกอบการ จำนวนตามรูปแบบการจัดตั้งตามกฎหมาย อำเภอและตำบล (ต่อ)

TABLE 2 NUMBER OF ESTABLISHMENTS BY FORM OF LEGAL ORGANIZATION, AMPHOE AND TAMBON (Contd.)

อำเภอ/ตำบล	จำนวน สถานประกอบการ Number of establishments	รูปแบบการจัดตั้งตามกฎหมาย Form of legal organization						Amphoe/Tambon
		ส่วนบุคคล Individual proprietor	หุ้นส่วนจำกัด นิติบุคคล Juristic partnership	บริษัทจำกัด บริษัทจำกัด (มหาชน) Company limited, Public company limited	ส่วนราชการ รัฐวิสาหกิจ Government, State-enterprises	สหกรณ์ Cooperatives	อื่น ๆ Others	
ตำบลบึงนาราง	86	86	-	-	-	-	-	TambonBueng Na Rang
อำเภอคงเจริญ	383	372	4	3	3	3	1	AmphoeDong Charoen
ตำบลวังไร่	86	83	3	-	-	-	-	TambonWang Ngio Tai
ตำบลวังบัว	73	71	-	2	-	-	-	TambonWang Ngio
ตำบลหัวขั้ว	42	42	-	-	-	-	-	TambonHuai Ruam
ตำบลหัวขุก	56	56	-	-	-	-	-	TambonHuai Phuk
ตำบลสำนักขุนเณร	126	120	1	1	1	3	1	TambonSammak Khun Nen
อำเภอวิบูลย์	577	555	13	9	9	-	-	AmphoeWachirabarami
ตำบลบ้านนา	233	221	9	3	-	-	-	TambonBan Na
ตำบลบึงบัว	107	106	1	-	-	-	-	TambonBueng Bua
ตำบลวังโมกข์	105	105	-	-	-	-	-	TambonWang Mok
ตำบลหนองหูลุม	132	123	3	6	-	-	-	TambonNong Lum
ในเขตเทศบาล	6,335	6,115	94	102	4	8	12	Municipal area
อำเภอเมืองพิเชียร	1,969	1,876	29	56	3	1	4	AmphoeMueang Phichit
ตำบลในเมือง	1,643	1,554	28	56	3	1	1	TambonNai Mueang
ตำบลท่าพ่อ	71	71	-	-	-	-	-	TambonTha Lo
ตำบลบ้านม่วง	85	84	1	-	-	-	-	TambonBan Bung
ตำบลดงป่าคำ	73	70	-	-	-	-	3	TambonDong Pa Kham

ตาราง 2 จำนวนสถานประกอบการ จำนวนตามรูปแบบการจัดตั้งตามกฎหมาย อำเภอและตำบล (ต่อ)

TABLE 2 NUMBER OF ESTABLISHMENTS BY FORM OF LEGAL ORGANIZATION, AMPHOE AND TAMBON (Contd.)

อำเภอ/ตำบล	จำนวน สถานประกอบการ Number of establishments	รูปแบบการจัดตั้งตามกฎหมาย Form of legal organization						Amphoe/Tambon
		ส่วนบุคคล Individual proprietor	หุ้นส่วนจำกัด นิติบุคคล Juristic partnership	บริษัทจำกัด บริษัทจำกัด (มหาชน) Company limited, Public company limited	ส่วนราชการ รัฐวิสาหกิจ Government, State-enterprises	สหกรณ์ Cooperatives	อื่น ๆ Others	
ตำบลหัวดง	97	97	-	-	-	-	-	TambonHua Dong
อำเภอวังทรายพูน	219	213	3	1	-	-	2	AmphoeWang Sai Phun
ตำบลวังทรายพูน	151	147	3	1	-	-	-	TambonWang Sai Phun
ตำบลหนองพระ	28	28	-	-	-	-	-	TambonNong Phra
ตำบลหนองบ่อ	40	38	-	-	-	-	2	TambonNong Plong
อำเภอโพธิ์ประทับช้าง	307	305	2	-	-	-	-	AmphoePho Prathap Chang
ตำบลโพธิ์ประทับช้าง	57	56	1	-	-	-	-	TambonPho Prathap Chang
ตำบลไผ่ท่าโพ	151	151	-	-	-	-	-	TambonPhai Tha Pho
ตำบลวังจิก	99	98	1	-	-	-	-	TambonWang Chik
อำเภอตะพานหิน	1,047	1,008	23	15	-	-	1	AmphoeTaphan Hin
ตำบลตะพานหิน	550	532	12	6	-	-	-	TambonTaphan Hin
ตำบลวังวราช	204	197	4	3	-	-	-	TambonNgio Rai
ตำบลหัวเขตุ	175	163	6	6	-	-	-	TambonHuai Ket
ตำบลหนองพยอม	118	116	1	-	-	-	1	TambonNong Phayom
อำเภอบางมูลนาก	904	882	14	8	-	-	-	AmphoeBang Mun Nak
ตำบลบางมูลนาก	516	507	5	4	-	-	-	TambonBang Mun Nak
ตำบลบางไผ่	51	51	-	-	-	-	-	TambonBang Phai
ตำบลหอไกร	161	157	3	1	-	-	-	TambonHo Krai

ตาราง 2 จำนวนสถานประกอบการ จำนวนตามรูปแบบการจัดตั้งตามกฎหมาย อำเภอและตำบล (ต่อ)

TABLE 2 NUMBER OF ESTABLISHMENTS BY FORM OF LEGAL ORGANIZATION, AMPHOE AND TAMBON (Contd.)

อำเภอ/ตำบล	จำนวน สถานประกอบการ Number of establishments	รูปแบบการจัดตั้งตามกฎหมาย Form of legal organization						Amphoe/Tambon
		ส่วนบุคคล Individual proprietor	หุ้นส่วนจำกัด นิติบุคคล Juristic partnership	บริษัทจำกัด บริษัทจำกัด (มหาชน) Company limited, Public company limited	ส่วนราชการ รัฐวิสาหกิจ Government, State-enterprises	สหกรณ์ Cooperatives	อื่น ๆ Others	
ตำบลเนินมะกอก	90	84	3	3	-	-	-	TambonNoen Makok
ตำบลวังตะกู	86	83	3	-	-	-	-	TambonWang Taku
อำเภอโพทะเล	299	295	3	1	1	-	-	AmphoePho Thale
ตำบลโพทะเล	121	117	3	1	-	-	-	TambonPho Thale
ตำบลทุ่งน้อย	73	73	-	-	-	-	-	TambonThung Noi
ตำบลท่าขมิ้น	5	5	-	-	-	-	-	TambonTha Khamin
ตำบลท่าเสา	56	56	-	-	-	-	-	TambonTha Sao
ตำบลบางกลาง	44	44	-	-	-	-	-	TambonBang Khlam
อำเภอสามง่าม	575	560	3	6	1	2	3	AmphoeSam Ngam
ตำบลสามง่าม	299	289	3	6	-	-	1	TambonSam Ngam
ตำบลกัมแพงดิน	81	78	-	-	1	2	-	TambonKamphaeng Din
ตำบลเนินบ่อ	195	193	-	-	-	-	2	TambonNoen Po
อำเภอทับคล้อ	510	494	8	6	-	1	1	AmphoeThap Khlo
ตำบลทับคล้อ	278	270	5	2	-	1	-	TambonThap Khlo
ตำบลเขาทราย	232	224	3	4	-	-	1	TambonKhao Sai
อำเภอสามโก้	379	362	8	8	-	1	-	AmphoeSak Lek
ตำบลสามโก้	379	362	8	8	-	1	-	TambonSak Lek
อำเภอคงเจริญ	126	120	1	1	-	3	1	AmphoeDong Charoen

ตาราง 2 จำนวนสถานประกอบการ จำนวนตามรูปแบบการจัดตั้งตามกฎหมาย อำเภอและตำบล (ต่อ)

TABLE 2 NUMBER OF ESTABLISHMENTS BY FORM OF LEGAL ORGANIZATION, AMPHOE AND TAMBON (Contd.)

อำเภอ/ตำบล	จำนวน สถานประกอบการ Number of establishments	รูปแบบการจัดตั้งตามกฎหมาย Form of legal organization						Amphoe/Tambon
		ส่วนบุคคล Individual proprietor	หุ้นส่วนจำกัด นิติบุคคล Juristic partnership	บริษัทจำกัด บริษัทจำกัด (มหาชน) Company limited, Public company limited	ส่วนราชการ รัฐวิสาหกิจ Government, State-enterprises	สหกรณ์ Cooperatives	อื่น ๆ Others	
ตำบลสำนักขุนเณร	126	120	1	1	-	3	1	TambonSammak Khun Nen
นอกเขตเทศบาล	6,681	6,553	54	38	2	9	25	Non - municipal area
อำเภอเมืองพิจิตร	1,164	1,136	11	13	-	2	2	AmphoeMueang Pichit
ตำบลไผ่ขวาง	38	38	-	-	-	-	-	TambonPhai Khwang
ตำบลย่านยาว	89	88	-	1	-	-	-	TambonYan Yao
ตำบลท่าพ่อ	18	18	-	-	-	-	-	TambonTha Lo
ตำบลปากทาง	89	87	1	1	-	-	-	TambonPak Thang
ตำบลคลองกะเหนนทร์	146	139	3	4	-	-	-	TambonKhlong Khachen
ตำบลโรงช้าง	87	87	-	-	-	-	-	TambonRong Chang
ตำบลเมืองเก่า	148	147	-	1	-	-	-	TambonMueang Kao
ตำบลท่าหลวง	117	106	5	4	-	2	-	TambonTha Luang
ตำบลบ้านนุ่น	53	52	-	-	-	-	1	TambonBan Bung
ตำบลชะเม็ย	75	72	1	2	-	-	-	TambonKhamang
ตำบลหัวดง	58	58	-	-	-	-	-	TambonHua Dong
ตำบลป่ามะคาบ	131	130	1	-	-	-	-	TambonPa Makhap
ตำบลสามคำโหล	44	44	-	-	-	-	-	TambonSai Kham Ho
ตำบลดงกลาง	71	70	-	-	-	-	1	TambonDong Klang
อำเภอวังทรายพูน	281	276	2	2	-	-	1	AmphoeWang Sai Phun

ตาราง 2 จำนวนสถานประกอบการ จำนวนตามรูปแบบการจัดตั้งตามกฎหมาย อำเภอและตำบล (ต่อ)

TABLE 2 NUMBER OF ESTABLISHMENTS BY FORM OF LEGAL ORGANIZATION, AMPHOE AND TAMBON (Contd.)

อำเภอ/ตำบล	จำนวน สถานประกอบการ Number of establishments	รูปแบบการจัดตั้งตามกฎหมาย Form of legal organization						Amphoe/Tambon
		ส่วนบุคคล Individual proprietor	หุ้นส่วนจำกัด นิติบุคคล Juristic partnership	บริษัทจำกัด บริษัทจำกัด (มหาชน) Company limited, Public company limited	ส่วนราชการ รัฐวิสาหกิจ Government, State-enterprises	สหกรณ์ Cooperatives	อื่น ๆ Others	
ตำบลวังทรายพูน	110	110	-	-	-	-	-	Tambon Wang Sai Phun
ตำบลหนองปลาไหล	69	67	1	-	-	-	1	Tambon Nong Pla Lai
ตำบลหนองพระ	97	94	1	2	-	-	-	Tambon Nong Phra
ตำบลหนองบ่อ	5	5	-	-	-	-	-	Tambon Nong Plong
อำเภอโพธิ์ประทับช้าง	634	626	3	-	-	1	4	Amphoe Pho Prathap Chang
ตำบลโพธิ์ประทับช้าง	97	95	-	-	-	-	2	Tambon Pho Prathap Chang
ตำบลไผ่ท่าโพ	28	28	-	-	-	-	-	Tambon Phai Tha Pho
ตำบลไพร่รอบ	137	135	2	-	-	-	-	Tambon Phai Rop
ตำบลดงเสือเหลือง	101	100	-	-	-	-	1	Tambon Dong Suea Lueang
ตำบลเนินสว่าง	109	107	1	-	-	1	-	Tambon Noen Sawang
ตำบลทุ่งใหญ่	162	161	-	-	-	-	1	Tambon Thung Yai
อำเภอตะพานหิน	862	843	8	2	-	-	6	Amphoe Taphan Hin
ตำบลวังทราย	82	81	-	-	-	-	1	Tambon Ngio Rai
ตำบลหัวเขต	120	110	6	2	-	-	-	Tambon Huai Ket
ตำบลไพร่โรงโขน	34	32	1	-	-	-	1	Tambon Sai Rong Khon
ตำบลทุ่งโพธิ์	32	31	-	-	-	-	1	Tambon Thung Pho
ตำบลดงตะขบ	83	82	-	-	-	-	1	Tambon Dong Takhop
ตำบลคลองคู	49	49	-	-	-	-	-	Tambon Khlong Khun

ตาราง 2 จำนวนสถานประกอบการ จำนวนตามรูปแบบการจัดตั้งตามกฎหมาย อำเภอและตำบล (ต่อ)

TABLE 2 NUMBER OF ESTABLISHMENTS BY FORM OF LEGAL ORGANIZATION, AMPHOE AND TAMBON (Contd.)

อำเภอ/ตำบล	จำนวน สถานประกอบการ Number of establishments	รูปแบบการจัดตั้งตามกฎหมาย Form of legal organization						Amphoe/Tambon
		ส่วนบุคคล Individual proprietor	หุ้นส่วนจำกัด นิติบุคคล Juristic partnership	บริษัทจำกัด บริษัทจำกัด (มหาชน) Company limited, Public company limited	ส่วนราชการ รัฐวิสาหกิจ Government, State-enterprises	สหกรณ์ Cooperatives	อื่น ๆ Others	
ตำบลวังสำโรง	120	120	-	-	-	-	-	Tambon Wang Samrong
ตำบลวังห้า	85	85	-	-	-	-	-	Tambon Wang Wa
ตำบลวังหุ้ม	129	126	-	-	-	-	3	Tambon Wang Lum
ตำบลทับหมัน	92	92	-	-	-	-	-	Tambon Thap Man
ตำบลไผ่หลวง	36	35	1	-	-	-	-	Tambon Phai Luang
อำเภอบางมูลนาก	307	303	1	1	1	-	2	Amphoe Bang Mun Nak
ตำบลบงไผ่	90	89	-	-	-	-	1	Tambon Bang Phai
ตำบลวังสำโรง	47	47	-	-	-	-	-	Tambon Wang Samrong
ตำบลภูมิ	50	49	-	-	-	-	1	Tambon Phum
ตำบลวังกรด	18	18	-	-	-	-	-	Tambon Wang Krot
ตำบลหัวเขน	21	21	-	-	-	-	-	Tambon Huai Khen
ตำบลวังตะกู่	53	51	1	-	1	-	-	Tambon Wang Taku
ตำบลลำประดา	28	28	-	-	-	-	-	Tambon Lam Prada
อำเภอโพทะเล	821	813	3	1	1	1	2	Amphoe Pho Thale
ตำบลโพทะเล	125	121	1	-	-	1	1	Tambon Pho Thale
ตำบลท่าขนาน	111	110	-	-	-	-	1	Tambon Thai Nam
ตำบลทะนง	159	157	1	1	-	-	-	Tambon Thanong
ตำบลท่าบัว	128	127	1	-	-	-	-	Tambon Tha Bua

ตาราง 2 จำนวนสถานประกอบการ จำนวนตามรูปแบบการจัดตั้งตามกฎหมาย อำเภอและตำบล (ต่อ)

TABLE 2 NUMBER OF ESTABLISHMENTS BY FORM OF LEGAL ORGANIZATION, AMPHOE AND TAMBON (Contd.)

อำเภอ/ตำบล	จำนวน สถานประกอบการ Number of establishments	รูปแบบการจัดตั้งตามกฎหมาย Form of legal organization						Amphoe/Tambon
		ส่วนบุคคล Individual proprietor	หุ้นส่วนจำกัด นิติบุคคล Juristic partnership	บริษัทจำกัด บริษัทจำกัด (มหาชน) Company limited, Public company limited	ส่วนราชการ รัฐวิสาหกิจ Government, State-enterprises	สหกรณ์ Cooperatives	อื่น ๆ Others	
ตำบลท่าขมิ้น	51	51	-	-	-	-	-	Tambon Tha Khamin
ตำบลท่าเสา	55	55	-	-	-	-	-	Tambon Tha Sao
ตำบลบางกลาน	18	18	-	-	-	-	-	Tambon Bang Khlan
ตำบลท่าม่วง	61	61	-	-	-	-	-	Tambon Tha Mueang
ตำบลบ้านน้อย	49	49	-	-	-	-	-	Tambon Ban Noi
ตำบลวัดขวาง	64	64	-	-	-	-	-	Tambon Wat Khwang
อำเภอสามง่าม	398	395	-	-	-	-	1	Amphoe Sam Ngam
ตำบลสามง่าม	99	97	-	-	-	-	-	Tambon Sam Ngam
ตำบลกำแพงดิน	38	38	-	-	-	-	-	Tambon Kamphaeng Din
ตำบลวังนก	90	90	-	-	-	-	-	Tambon Rang Nok
ตำบลหนองโสน	171	170	-	-	-	-	1	Tambon Nong Sono
อำเภอทับคล้อ	557	544	4	4	4	4	2	Amphoe Thap Khlo
ตำบลทับคล้อ	190	184	1	2	2	-	2	Tambon Thap Khlo
ตำบลเขาทราย	152	147	3	2	2	-	-	Tambon Khao Sai
ตำบลเขาเจ็ดยุก	88	88	-	-	-	-	-	Tambon Khao Chet Luk
ตำบลทัพทุ่ง	127	125	-	-	-	-	-	Tambon Thai Thung
อำเภอสามโก้	271	265	1	3	3	3	2	Amphoe Sak Lek
ตำบลสามโก้	128	124	1	3	3	-	-	Tambon Sak Lek

ตาราง 2 จำนวนสถานประกอบการ จำนวนตามรูปแบบการจัดตั้งตามกฎหมาย อำเภอและตำบล (ต่อ)

TABLE 2 NUMBER OF ESTABLISHMENTS BY FORM OF LEGAL ORGANIZATION, AMPHOE AND TAMBON (Contd.)

อำเภอ/ตำบล	จำนวน สถานประกอบการ Number of establishments	รูปแบบการจัดตั้งตามกฎหมาย Form of legal organization						Amphoe/Tambon
		ส่วนบุคคล Individual proprietor	หุ้นส่วนจำกัด นิติบุคคล Juristic partnership	บริษัทจำกัด บริษัทจำกัด (มหาชน) Company limited, Public company limited	ส่วนราชการ รัฐวิสาหกิจ Government, State-enterprises	สหกรณ์ Cooperatives	อื่น ๆ Others	
ตำบลท่าเขียน	48	47	-	-	-	-	1	Tambon Tha Yiam
ตำบลคลองทราย	30	30	-	-	-	-	-	Tambon Khlong Sai
ตำบลหนองหญ้าไซ	23	23	-	-	-	-	-	Tambon Nong Ya Sai
ตำบลวังทับไทร	42	41	-	-	-	-	1	Tambon Wang Thap Sai
อำเภอบึงนาราง	552	545	5	1	1	1	1	Amphoe Bueng Na Rang
ตำบลหัวแก้ว	71	70	-	-	-	-	1	Tambon Huai Kao
ตำบลโพธิ์โพรงงาม	149	144	5	-	-	-	-	Tambon Pho Sai Ngam
ตำบลแหลมรัง	114	114	-	-	-	-	-	Tambon Laem Rang
ตำบลบางลาย	132	131	-	-	1	-	-	Tambon Bang Lai
ตำบลบึงนาราง	86	86	-	-	-	-	-	Tambon Bueng Na Rang
อำเภอดงเจริญ	257	252	3	2	2	2	2	Amphoe Dong Charoen
ตำบลวังไร่ใต้	86	83	3	-	-	-	-	Tambon Wang Ngio Tai
ตำบลวังงิ้ว	73	71	-	-	2	-	-	Tambon Wang Ngio
ตำบลหัวข่วง	42	42	-	-	-	-	-	Tambon Huai Ruam
ตำบลหัวข่วง	56	56	-	-	-	-	-	Tambon Huai Phuk
อำเภอวิหารมณี	577	555	13	9	9	9	9	Amphoe Wachirabarami
ตำบลบ้านนา	233	221	9	3	-	-	-	Tambon Ban Na
ตำบลบึงบัว	107	106	1	-	-	-	-	Tambon Bueng Bua

ตาราง 2 จำนวนสถานประกอบการ จำนวนตามรูปแบบการจัดตั้งตามกฎหมาย อำเภอและตำบล (ต่อ)

TABLE 2 NUMBER OF ESTABLISHMENTS BY FORM OF LEGAL ORGANIZATION, AMPHOE AND TAMBON (Contd.)

อำเภอ/ตำบล	จำนวน สถานประกอบการ Number of establishments	รูปแบบการจัดตั้งตามกฎหมาย Form of legal organization						Amphoe/Tambon
		ส่วนบุคคล Individual proprietor	หุ้นส่วนจำกัด หุ้นส่วนสามัญ นิติบุคคล Juristic partnership	บริษัทจำกัด บริษัทจำกัด (มหาชน) Company limited, Public company limited	ส่วนราชการ รัฐวิสาหกิจ Government, State-enterprises	สหกรณ์ Cooperatives	อื่น ๆ Others	
ตำบลวังโมกข์	105	105	-	-	-	-	-	Tambon Wang Mok
ตำบลหนองหุ้ม	132	123	3	6	-	-	-	Tambon Nong Lum

ที่มา : สำมะโนธุรกิจและอุตสาหกรรม พ.ศ. 2555 (ข้อมูลพื้นฐาน) จังหวัด พิจิตร สำนักงานสถิติแห่งชาติ กระทรวงเทคโนโลยีสารสนเทศและการสื่อสาร

Source : The 2012 Business and Industrial Census (Basic Information), Phichit Province, National Statistical Office, Ministry of Information and Communication Technology.

ตาราง 3 จำนวนสถานประกอบการ จำนวนตามรูปแบบการจัดตั้งทางเศรษฐกิจ อำเภอและตำบล

TABLE 3 NUMBER OF ESTABLISHMENTS BY FORM OF ECONOMIC ORGANIZATION, AMPHOE AND TAMBON

อำเภอ/ตำบล	จำนวน สถานประกอบการ Number of establishments	รูปแบบการจัดตั้งทางเศรษฐกิจ Form of economic organization			Amphoe/ Tambon
		สำนักงานเดี่ยว Single unit	สำนักงานใหญ่ Head office	สำนักงานสาขา Branch	
จังหวัดพิจิตร	13,016	12,881	11	124	Phichit
อำเภอเมืองพิจิตร	3,133	3,075	5	53	AmphoeMueang Phichit
ตำบลในเมือง	1,643	1,591	4	48	TambonNai Mueang
ตำบลไผ่ขวาง	38	38	-	-	TambonPhai Khwang
ตำบลย่านยาว	89	89	-	-	TambonYan Yao
ตำบลท่าพ่อ	89	89	-	-	TambonTha Lo
ตำบลปากทาง	89	88	-	1	TambonPak Thang
ตำบลคลองคะเชนทร์	146	145	-	1	TambonKhlong Khachen
ตำบลโรงช้าง	87	87	-	-	TambonRong Chang
ตำบลเมืองเก่า	148	148	-	-	TambonMueang Kao
ตำบลท่าหลวง	117	113	1	3	TambonTha Luang
ตำบลบ้านนุ่ง	138	138	-	-	TambonBan Bung
ตำบลมะมั่ง	75	75	-	-	TambonKhamang
ตำบลดงป่าคำ	73	73	-	-	TambonDong Pa Kham
ตำบลหัวดง	155	155	-	-	TambonHua Dong
ตำบลป่ามะคาบ	131	131	-	-	TambonPa Makhap
ตำบลสายคำโง้ง	44	44	-	-	TambonSai Kham Ho
ตำบลดงกลาง	71	71	-	-	TambonDong Klang

ตาราง 3 จำนวนสถานประกอบการ จำนวนตามรูปแบบการจัดตั้งทางเศรษฐกิจ อำเภอและตำบล (ต่อ)

TABLE 3 NUMBER OF ESTABLISHMENTS BY FORM OF ECONOMIC ORGANIZATION, AMPHOE AND TAMBON (Contd.)

อำเภอ/ตำบล	จำนวน สถานประกอบการ Number of establishments	รูปแบบการจัดตั้งทางเศรษฐกิจ Form of economic organization			Amphoe/ Tambon
		สำนักงานเดี่ยว Single unit	สำนักงานใหญ่ Head office	สำนักงานสาขา Branch	
อำเภอวังทรายพูน	500	500	-	-	Amphoe Wang Sai Phun
ตำบลวังทรายพูน	261	261	-	-	Tambon Wang Sai Phun
ตำบลหนองปลาไหล	69	69	-	-	Tambon Nong Pla Lai
ตำบลหนองพระ	125	125	-	-	Tambon Nong Phra
ตำบลหนองปล้อง	45	45	-	-	Tambon Nong Plong
อำเภอโพธิ์ประทับช้าง	941	939	1	1	Amphoe Pho Prathap Chang
ตำบลโพธิ์ประทับช้าง	154	153	-	1	Tambon Pho Prathap Chang
ตำบลไผ่ท่าโพ	179	178	1	-	Tambon Phai Tha Pho
ตำบลวังจิก	99	99	-	-	Tambon Wang Chik
ตำบลไผ่รอบ	137	137	-	-	Tambon Phai Rop
ตำบลดงเสือเหลือง	101	101	-	-	Tambon Dong Suea Lueang
ตำบลเนินสว่าง	109	109	-	-	Tambon Noen Sawang
ตำบลทุ่งใหญ่	162	162	-	-	Tambon Thung Yai
อำเภอตะพานหิน	1,909	1,888	2	19	Amphoe Taphan Hin
ตำบลตะพานหิน	550	540	1	9	Tambon Taphan Hin
ตำบลวังราช	286	285	-	1	Tambon Ngiao Rai
ตำบลหัวเขต	295	285	1	9	Tambon Huai Ket
ตำบลไพรโรงโขน	34	34	-	-	Tambon Sai Rong Khon

ตาราง 3 จำนวนสถานประกอบการ จำนวนตามรูปแบบการจัดตั้งทางเศรษฐกิจ อำเภอและตำบล (ต่อ)

TABLE 3 NUMBER OF ESTABLISHMENTS BY FORM OF ECONOMIC ORGANIZATION, AMPHOE AND TAMBON (Contd.)

อำเภอ/ตำบล	จำนวน สถานประกอบการ Number of establishments	รูปแบบการจัดตั้งทางเศรษฐกิจ Form of economic organization			Amphoe/ Tambon
		สำนักงานเดี่ยว Single unit	สำนักงานใหญ่ Head office	สำนักงานสาขา Branch	
ตำบลหนองพยอม	118	118	-	-	TambonNong Phayom
ตำบลทุ่งโพธิ์	32	32	-	-	TambonThung Pho
ตำบลดงตะขบ	83	83	-	-	TambonDong Takhop
ตำบลคลองคูณ	49	49	-	-	TambonKhlong Khun
ตำบลวังสำโรง	120	120	-	-	TambonWang Samrong
ตำบลวังหว้า	85	85	-	-	TambonWang Wa
ตำบลวังหลุม	129	129	-	-	TambonWang Lum
ตำบลทับหมัน	92	92	-	-	TambonThap Man
ตำบลไผ่หลวง	36	36	-	-	TambonPhai Luang
อำเภอบางมูลนาก	1,211	1,202	-	9	AmphoeBang Mun Nak
ตำบลบางมูลนาก	516	510	-	6	TambonBang Mun Nak
ตำบลบางไผ่	141	141	-	-	TambonBang Phai
ตำบลหอไกร	161	160	-	1	TambonHo Krai
ตำบลเนินมะกอก	90	89	-	1	TambonNoen Makok
ตำบลวังสำโรง	47	47	-	-	TambonWang Samrong
ตำบลคูมิ	50	50	-	-	TambonPhum
ตำบลวังกรด	18	18	-	-	TambonWang Krot
ตำบลหัวเขน	21	21	-	-	TambonHuai Khen

ตาราง 3 จำนวนสถานประกอบการ จำนวนตามรูปแบบการจัดตั้งทางเศรษฐกิจ อำเภอและตำบล (ต่อ)

TABLE 3 NUMBER OF ESTABLISHMENTS BY FORM OF ECONOMIC ORGANIZATION, AMPHOE AND TAMBON (Contd.)

อำเภอ/ตำบล	จำนวน สถานประกอบการ Number of establishments	รูปแบบการจัดตั้งทางเศรษฐกิจ Form of economic organization			Amphoe/ Tambon
		สำนักงานแห่งเดียว Single unit	สำนักงานใหญ่ Head office	สำนักงานสาขา Branch	
ตำบลวังตะกู	139	138	-	1	Tambon Wang Taku
ตำบลลำประดา	28	28	-	-	Tambon Lam Prada
อำเภอโพทะเล	1,120	1,116	1	3	Amphoe Pho Thale
ตำบลโพทะเล	246	243	-	3	Tambon Pho Thale
ตำบลท้ายน้ำ	111	111	-	-	Tambon Thai Nam
ตำบลตะนง	159	159	-	-	Tambon Thanong
ตำบลท่าบัว	128	128	-	-	Tambon Tha Bua
ตำบลทุ่งน้อย	73	73	-	-	Tambon Thung Noi
ตำบลท่าขมิ้น	56	56	-	-	Tambon Tha Khamin
ตำบลท่าเสา	111	110	1	-	Tambon Tha Sao
ตำบลบางตลาด	62	62	-	-	Tambon Bang Khlan
ตำบลท่าม่วง	61	61	-	-	Tambon Tha Nang
ตำบลบ้านน้อย	49	49	-	-	Tambon Ban Noi
ตำบลวัดขวาง	64	64	-	-	Tambon Wat Khwang
อำเภอสว่างม	973	961	1	11	Amphoe Sam Ngam
ตำบลสามง่าม	398	386	1	11	Tambon Sam Ngam
ตำบลกำแพงดิน	119	119	-	-	Tambon Kamphaeng Din
ตำบลรังนก	90	90	-	-	Tambon Rang Nok

ตาราง 3 จำนวนสถานประกอบการ จำนวนตามรูปแบบการจัดตั้งทางเศรษฐกิจ อำเภอและตำบล (ต่อ)

TABLE 3 NUMBER OF ESTABLISHMENTS BY FORM OF ECONOMIC ORGANIZATION, AMPHOE AND TAMBON (Contd.)

อำเภอ/ตำบล	จำนวน สถานประกอบการ Number of establishments	รูปแบบการจัดตั้งทางเศรษฐกิจ Form of economic organization			Amphoe/ Tambon
		สำนักงานเดี่ยว Single unit	สำนักงานใหญ่ Head office	สำนักงานสาขา Branch	
ตำบลเนินปอ	195	195	-	-	TambonNoen Po
ตำบลหนองโสน	171	171	-	-	TambonNong Sano
อำเภอทับคล้อ	1,067	1,058	1	8	AmphoeThap Khlo
ตำบลทับคล้อ	468	463	-	5	TambonThap Khlo
ตำบลเขาทราย	384	380	1	3	TambonKhao Sai
ตำบลเขาเจ็ดยักษ์	88	88	-	-	TambonKhao Chet Luk
ตำบลท้ายทุ่ง	127	127	-	-	TambonThai Thung
อำเภอสามโก้	650	642	-	8	AmphoeSak Lek
ตำบลสากเหล็ก	507	499	-	8	TambonSak Lek
ตำบลท่าเยี่ยม	48	48	-	-	TambonTha Yiam
ตำบลคลองทราย	30	30	-	-	TambonKhlong Sai
ตำบลหนองหญ้าไซ	23	23	-	-	TambonNong Ya Sai
ตำบลวังทับไทร	42	42	-	-	TambonWang Thap Sai
อำเภอบึงนาราง	552	552	-	-	AmphoeBueng Na Rang
ตำบลหัวแก้ว	71	71	-	-	TambonHuai Kao
ตำบลโพธิ์โพรงงาม	149	149	-	-	TambonPho Sai Ngam
ตำบลแหลมรัง	114	114	-	-	TambonLaem Rang
ตำบลบางลาย	132	132	-	-	TambonBang Lai

ตาราง 3 จำนวนสถานประกอบการ จำนวนตามรูปแบบการจัดตั้งทางเศรษฐกิจ อำเภอและตำบล (ต่อ)

TABLE 3 NUMBER OF ESTABLISHMENTS BY FORM OF ECONOMIC ORGANIZATION, AMPHOE AND TAMBON (Contd.)

อำเภอ/ตำบล	จำนวน สถานประกอบการ Number of establishments	รูปแบบการจัดตั้งทางเศรษฐกิจ Form of economic organization			Amphoe/ Tambon
		สำนักงานเดี่ยว Single unit	สำนักงานใหญ่ Head office	สำนักงานสาขา Branch	
ตำบลบึงนาราง	86	86	-	-	TambonBueng Na Rang
อำเภอตงเจริญ	383	380	-	3	AmphoeDong Charoen
ตำบลวังรีวใต้	86	85	-	1	TambonWang Ngio Tai
ตำบลวังว	73	72	-	1	TambonWang Ngio
ตำบลหัวร่วม	42	42	-	-	TambonHuai Ruam
ตำบลหัวพุก	56	56	-	-	TambonHuai Phuk
ตำบลสำนักขุนเณร	126	125	-	1	TambonSammak Khun Nen
อำเภอวชิรบุรี	577	568	-	9	AmphoeWachirabarami
ตำบลบ้านนา	233	228	-	5	TambonBan Na
ตำบลบึงบัว	107	107	-	-	TambonBueng Bua
ตำบลวังโมกข์	105	105	-	-	TambonWang Mok
ตำบลหนองหลุม	132	128	-	4	TambonNong Lum
ในเขตเทศบาล	6,335	6,229	7	99	Municipal area
อำเภอเมืองพิจิตร	1,969	1,917	4	48	AmphoeMueang Phichit
ตำบลในเมือง	1,643	1,591	4	48	TambonNai Mueang
ตำบลท่าพ่อ	71	71	-	-	TambonTha Lo
ตำบลบ้านบึง	85	85	-	-	TambonBan Bung
ตำบลดงป่าคำ	73	73	-	-	TambonDong Pa Kham

ตาราง 3 จำนวนสถานประกอบการ จำนวนตามรูปแบบการจัดตั้งทางเศรษฐกิจ อำเภอและตำบล (ต่อ)

TABLE 3 NUMBER OF ESTABLISHMENTS BY FORM OF ECONOMIC ORGANIZATION, AMPHOE AND TAMBON (Contd.)

อำเภอ/ตำบล	จำนวน สถานประกอบการ Number of establishments	รูปแบบการจัดตั้งทางเศรษฐกิจ Form of economic organization			Amphoe/ Tambon
		สำนักงานเดี่ยว Single unit	สำนักงานใหญ่ Head office	สำนักงานสาขา Branch	
ตำบลหัวดง	97	97	-	-	Tambon Hua Dong
อำเภอวังทรายพูน	219	219	-	-	Amphoe Wang Sai Phun
ตำบลวังทรายพูน	151	151	-	-	Tambon Wang Sai Phun
ตำบลหนองพระ	28	28	-	-	Tambon Nong Phra
ตำบลหนองปล้อง	40	40	-	-	Tambon Nong Plong
อำเภอพิชัยราชประชานุเคราะห์	307	305	1	1	Amphoe Phi Prathap Chang
ตำบลโพธิ์ประทับช้าง	57	56	-	1	Tambon Phi Prathap Chang
ตำบลไผ่ท่าโพ	151	150	1	-	Tambon Phai Tha Pho
ตำบลวังจิก	99	99	-	-	Tambon Wang Chik
อำเภอตะพานหิน	1,047	1,030	1	16	Amphoe Taphan Hin
ตำบลตะพานหิน	550	540	1	9	Tambon Taphan Hin
ตำบลสังวราช	204	203	-	1	Tambon Ngio Rai
ตำบลหัวขี้เหล็ก	175	169	-	6	Tambon Huai Ket
ตำบลหนองพยอม	118	118	-	-	Tambon Nong Phayom
อำเภอบางมูลนาก	904	896	-	8	Amphoe Bang Mun Nak
ตำบลบางมูลนาก	516	510	-	6	Tambon Bang Mun Nak
ตำบลบางไผ่	51	51	-	-	Tambon Bang Phai
ตำบลหอไกร	161	160	-	1	Tambon Ho Krai

ตาราง 3 จำนวนสถานประกอบการ จำนวนตามรูปแบบการจัดตั้งทางเศรษฐกิจ อำเภอและตำบล (ต่อ)

TABLE 3 NUMBER OF ESTABLISHMENTS BY FORM OF ECONOMIC ORGANIZATION, AMPHOE AND TAMBON (Contd.)

อำเภอ/ตำบล	จำนวน สถานประกอบการ Number of establishments	รูปแบบการจัดตั้งทางเศรษฐกิจ Form of economic organization			Amphoe/ Tambon
		สำนักงานเดี่ยว Single unit	สำนักงานใหญ่ Head office	สำนักงานสาขา Branch	
ตำบลเนินมะกอก	90	89	-	1	TambonNoen Maikok
ตำบลวังตะกู	86	86	-	-	TambonWang Taku
อำเภอโพทะเล	299	297	-	2	AmphoePho Thale
ตำบลโพทะเล	121	119	-	2	TambonPho Thale
ตำบลทุ่งน้อย	73	73	-	-	TambonThung Noi
ตำบลท่าขมิ้น	5	5	-	-	TambonTha Khamin
ตำบลท่าเสา	56	56	-	-	TambonTha Sao
ตำบลบางคลาน	44	44	-	-	TambonBang Khlran
อำเภอสว่างม้าม	575	563	1	11	AmphoeSam Ngam
ตำบลสามง่าม	299	287	1	11	TambonSam Ngam
ตำบลก้าแพงดิน	81	81	-	-	TambonKamphaeng Din
ตำบลเนินปอ	195	195	-	-	TambonNoen Po
อำเภอบึงสามพัน	510	502	-	8	AmphoeThap Khlo
ตำบลทับคล้อ	278	273	-	5	TambonThap Khlo
ตำบลเขาทราย	232	229	-	3	TambonKhao Sai
อำเภอสามโก้	379	375	-	4	AmphoeSak Lek
ตำบลสามโก้	379	375	-	4	TambonSak Lek
อำเภอดงเจริญ	126	125	-	1	AmphoeDong Charoen

ตาราง 3 จำนวนสถานประกอบการ จำนวนตามรูปแบบการจัดตั้งทางเศรษฐกิจ อำเภอและตำบล (ต่อ)

TABLE 3 NUMBER OF ESTABLISHMENTS BY FORM OF ECONOMIC ORGANIZATION, AMPHOE AND TAMBON (Contd.)

อำเภอ/ตำบล	จำนวน สถานประกอบการ Number of establishments	รูปแบบการจัดตั้งทางเศรษฐกิจ Form of economic organization			Amphoe/ Tambon
		สำนักงานเดี่ยว Single unit	สำนักงานใหญ่ Head office	สำนักงานสาขา Branch	
ตำบลสำนักขุนเณร	126	125	-	1	TambonSammak Khun Nen
นอกเขตเทศบาล	6,681	6,652	4	25	Non - municipal area
อำเภอเมืองพิจิตร	1,164	1,158	1	5	AmphoeMueang Phichit
ตำบลไผ่ขวาง	38	38	-	-	TambonPhai Khwang
ตำบลย่านยาว	89	89	-	-	TambonYan Yao
ตำบลท่าพ่อ	18	18	-	-	TambonTha Lo
ตำบลปากทาง	89	88	-	1	TambonPak Thang
ตำบลคลองคะเชนทร์	146	145	-	1	TambonKhlong Khachen
ตำบลโรงช้าง	87	87	-	-	TambonRong Chang
ตำบลเมืองเก่า	148	148	-	-	TambonMueang Kao
ตำบลท่าหลวง	117	113	1	3	TambonTha Luang
ตำบลบ้านนุ่ง	53	53	-	-	TambonBan Bung
ตำบลมะมั่ง	75	75	-	-	TambonKhamang
ตำบลหัวดง	58	58	-	-	TambonHua Dong
ตำบลป่ามะคาบ	131	131	-	-	TambonPa Makhap
ตำบลสายคำโห้	44	44	-	-	TambonSai Kham Ho
ตำบลดงกลาง	71	71	-	-	TambonDong Klang
อำเภอวังทรายพูน	281	281	-	-	AmphoeWang Sai Phun

ตาราง 3 จำนวนสถานประกอบการ จำนวนตามรูปแบบการจัดตั้งทางเศรษฐกิจ อำเภอและตำบล (ต่อ)

TABLE 3 NUMBER OF ESTABLISHMENTS BY FORM OF ECONOMIC ORGANIZATION, AMPHOE AND TAMBON (Contd.)

อำเภอ/ตำบล	จำนวน สถานประกอบการ Number of establishments	รูปแบบการจัดตั้งทางเศรษฐกิจ Form of economic organization			Amphoe/ Tambon
		สำนักงานเดี่ยว Single unit	สำนักงานใหญ่ Head office	สำนักงานสาขา Branch	
ตำบลวังทรายพูน	110	110	-	-	Tambon Wang Sai Phun
ตำบลหนองปลาไหล	69	69	-	-	Tambon Nong Pla Lai
ตำบลหนองพระ	97	97	-	-	Tambon Nong Phra
ตำบลหนองปล้อง	5	5	-	-	Tambon Nong Plong
อำเภอพิบูลย์รักษ์	634	634	-	-	Amphoe Pho Prathap Chang
ตำบลโพธิ์ประทับช้าง	97	97	-	-	Tambon Pho Prathap Chang
ตำบลไผ่ท่าโพ	28	28	-	-	Tambon Phai Tha Pho
ตำบลไผ่รอบ	137	137	-	-	Tambon Phai Rop
ตำบลดงเสือเหลือง	101	101	-	-	Tambon Dong Suea Lueang
ตำบลเนินสว่าง	109	109	-	-	Tambon Noen Sawang
ตำบลทุ่งใหญ่	162	162	-	-	Tambon Thung Yai
อำเภอตะพานหิน	862	858	1	3	Amphoe Taphan Hin
ตำบลจิวราช	82	82	-	-	Tambon Ngio Rai
ตำบลหัวเขต	120	116	1	3	Tambon Huai Ket
ตำบลไทรโรงโขน	34	34	-	-	Tambon Sai Rong Khon
ตำบลทุ่งโพธิ์	32	32	-	-	Tambon Thung Pho
ตำบลดงตะขบ	83	83	-	-	Tambon Dong Takhop
ตำบลคลองคูม	49	49	-	-	Tambon Khlong Khun

ตาราง 3 จำนวนสถานประกอบการ จำนวนตามรูปแบบการจัดตั้งทางเศรษฐกิจ อำเภอและตำบล (ต่อ)

TABLE 3 NUMBER OF ESTABLISHMENTS BY FORM OF ECONOMIC ORGANIZATION, AMPHOE AND TAMBON (Contd.)

อำเภอ/ตำบล	จำนวน สถานประกอบการ Number of establishments	รูปแบบการจัดตั้งทางเศรษฐกิจ Form of economic organization			Amphoe/ Tambon
		สำนักงานเดี่ยว Single unit	สำนักงานใหญ่ Head office	สำนักงานสาขา Branch	
ตำบลวังสำโรง	120	120	-	-	Tambon Wang Samrong
ตำบลวังหว้า	85	85	-	-	Tambon Wang Wa
ตำบลวังหุ้ม	129	129	-	-	Tambon Wang Lum
ตำบลทับหมัน	92	92	-	-	Tambon Thap Man
ตำบลไผ่หลวง	36	36	-	-	Tambon Phai Luang
อำเภอบางมูลนาก	307	306	-	1	Amphoe Bang Mun Nak
ตำบลบางไฟ	90	90	-	-	Tambon Bang Phai
ตำบลวังสำโรง	47	47	-	-	Tambon Wang Samrong
ตำบลคูมิ	50	50	-	-	Tambon Phum
ตำบลวังกรด	18	18	-	-	Tambon Wang Krot
ตำบลหัวเขน	21	21	-	-	Tambon Huai Khen
ตำบลวังตะกู่	53	52	-	1	Tambon Wang Taku
ตำบลลำประดา	28	28	-	-	Tambon Lam Prada
อำเภอโพทะเล	821	819	1	1	Amphoe Pho Thale
ตำบลโพทะเล	125	124	-	1	Tambon Pho Thale
ตำบลทำนูน้ำ	111	111	-	-	Tambon Thai Nam
ตำบลทะนง	159	159	-	-	Tambon Thanong
ตำบลท่าบัว	128	128	-	-	Tambon Tha Bua

ตาราง 3 จำนวนสถานประกอบการ จำนวนตามรูปแบบการจัดตั้งทางเศรษฐกิจ อำเภอและตำบล (ต่อ)

TABLE 3 NUMBER OF ESTABLISHMENTS BY FORM OF ECONOMIC ORGANIZATION, AMPHOE AND TAMBON (Contd.)

อำเภอ/ตำบล	จำนวน สถานประกอบการ Number of establishments	รูปแบบการจัดตั้งทางเศรษฐกิจ Form of economic organization			Amphoe/ Tambon
		สำนักงานเดี่ยว Single unit	สำนักงานใหญ่ Head office	สำนักงานสาขา Branch	
ตำบลท่ามะกิง	51	51	-	-	Tambon Tha Khamin
ตำบลท่าเสา	55	54	1	-	Tambon Tha Sao
ตำบลบางตลาด	18	18	-	-	Tambon Bang Khlun
ตำบลท่าช้าง	61	61	-	-	Tambon Tha Nang
ตำบลบ้านน้อย	49	49	-	-	Tambon Ban Noi
ตำบลวัดขวาง	64	64	-	-	Tambon Wat Khwang
อำเภอสามง่าม	398	398	-	-	Amphoe Sam Ngam
ตำบลสามง่าม	99	99	-	-	Tambon Sam Ngam
ตำบลก้านเหลือง	38	38	-	-	Tambon Kamphaeng Din
ตำบลรังนก	90	90	-	-	Tambon Rang Nok
ตำบลหนองโสน	171	171	-	-	Tambon Nong Sano
อำเภอทับคล้อ	557	556	1	-	Amphoe Thap Khlo
ตำบลทับคล้อ	190	190	-	-	Tambon Thap Khlo
ตำบลเขาทราย	152	151	1	-	Tambon Khao Sai
ตำบลเขาเจ็ดยักษ์	88	88	-	-	Tambon Khao Chet Luk
ตำบลท้ายทุ่ง	127	127	-	-	Tambon Thai Thung
อำเภอสากเหล็ก	271	267	-	4	Amphoe Sak Lek
ตำบลสากเหล็ก	128	124	-	4	Tambon Sak Lek

ตาราง 3 จำนวนสถานประกอบการ จำนวนตามรูปแบบการจัดตั้งทางเศรษฐกิจ อำเภอและตำบล (ต่อ)

TABLE 3 NUMBER OF ESTABLISHMENTS BY FORM OF ECONOMIC ORGANIZATION, AMPHOE AND TAMBON (Contd.)

อำเภอ/ตำบล	จำนวน สถานประกอบการ Number of establishments	รูปแบบการจัดตั้งทางเศรษฐกิจ Form of economic organization			Amphoe/ Tambon
		สำนักงานเดี่ยว Single unit	สำนักงานใหญ่ Head office	สำนักงานสาขา Branch	
ตำบลท่าเยี่ยม	48	48	-	-	Tambon Tha Yiam
ตำบลคลองทราย	30	30	-	-	Tambon Khlong Sai
ตำบลหนองหญ้าไทร	23	23	-	-	Tambon Nong Ya Sai
ตำบลวังทับไทร	42	42	-	-	Tambon Wang Thap Sai
อำเภอปราง	552	552	-	-	Amphoe Bueng Na Rang
ตำบลหัวแก้ว	71	71	-	-	Tambon Huai Kao
ตำบลโพธิ์ไทรงาม	149	149	-	-	Tambon Pho Sai Ngam
ตำบลแหลมรัง	114	114	-	-	Tambon Laem Rang
ตำบลบางลาย	132	132	-	-	Tambon Bang Lai
ตำบลบึงนาราง	86	86	-	-	Tambon Bueng Na Rang
อำเภอดงเจริญ	257	255	-	2	Amphoe Dong Charoen
ตำบลวังรีใต้	86	85	-	1	Tambon Wang Ngio Tai
ตำบลวังรี	73	72	-	1	Tambon Wang Ngio
ตำบลหัวร่วม	42	42	-	-	Tambon Huai Ruam
ตำบลหัวพุก	56	56	-	-	Tambon Huai Phuk
อำเภอวชิรบารมี	577	568	-	9	Amphoe Wachirabarami
ตำบลบ้านนา	233	228	-	5	Tambon Ban Na
ตำบลบึงบัว	107	107	-	-	Tambon Bueng Bua

ตาราง 3 จำนวนสถานประกอบการ จำนวนตามรูปแบบการจัดตั้งทางเศรษฐกิจ อำเภอและตำบล (ต่อ)

TABLE 3 NUMBER OF ESTABLISHMENTS BY FORM OF ECONOMIC ORGANIZATION, AMPHOE AND TAMBON (Contd.)

อำเภอ/ตำบล	จำนวน สถานประกอบการ Number of establishments	รูปแบบการจัดตั้งทางเศรษฐกิจ Form of economic organization			Amphoe/ Tambon
		สำนักงานเดี่ยว Single unit	สำนักงานใหญ่ Head office	สำนักงานสาขา Branch	
ตำบลวังโมกข์	105	105	-	-	Tambon Wang Mok
ตำบลหนองหลุม	132	128	-	4	Tambon Nong Lum

ที่มา : สำมะโนธุรกิจและอุตสาหกรรม พ.ศ. 2555 (ข้อมูลพื้นฐาน) จังหวัด พิจิตร สำนักงานสถิติแห่งชาติ กระทรวงเทคโนโลยีสารสนเทศและการสื่อสาร

Source : The 2012 Business and Industrial Census (Basic Information), Pichit Province, National Statistical Office, Ministry of Information and Communication Technology.

ตาราง 4 จำนวนสถานประกอบการ จำแนกตามขนาดของสถานประกอบการ (จำนวนคนทำงาน) อำเภอและตำบล
 TABLE 4 NUMBER OF ESTABLISHMENTS BY SIZE OF ESTABLISHMENT (NUMBER OF PERSONS ENGAGED), AMPHOE AND TAMBON

อำเภอ/ตำบล	จำนวน สถานประกอบการ Number of establishments	ขนาดของสถานประกอบการ (จำนวนคนทำงาน) Size of establishment (Number of persons engaged)										Amphoe/Tambon
		1 - 5	6 - 10	11 - 15	16 - 20	21 - 25	26 - 30	31 - 50	51 - 100	> 100		
จังหวัดพิจิตร	13,016	12,306	427	111	47	30	22	38	22	13	Phichit	
อำเภอเมืองพิจิตร	3,133	2,922	112	36	18	13	7	14	8	3	AmphoeMueang Phichit	
ตำบลโนนเมือง	1,643	1,508	76	16	13	7	4	8	8	3	TambonNai Mueang	
ตำบลไผ่ขวาง	38	-	-	-	-	-	-	-	-	-	TambonPhai Khwang	
ตำบลย่านยาว	89	-	-	-	-	-	-	1	-	-	TambonYan Yao	
ตำบลท่าพ่อ	89	-	-	-	-	1	-	1	-	-	TambonTha Lo	
ตำบลปากทาง	89	3	1	-	-	-	-	-	-	-	TambonPak Thang	
ตำบลคลองคะเชนทร์	146	120	7	13	3	1	1	1	-	-	TambonKhlong Khachen	
ตำบลโรงช้าง	87	86	1	-	-	-	-	-	-	-	TambonRong Chang	
ตำบลเมืองเก่า	148	140	5	-	1	-	1	1	-	-	TambonMueang Kao	
ตำบลท่าหลวง	117	102	9	-	-	3	1	2	-	-	TambonTha Luang	
ตำบลบ้านม่วง	138	136	1	1	-	-	-	-	-	-	TambonBan Bung	
ตำบลชะมั่ง	75	72	1	2	-	-	-	-	-	-	TambonKhamang	
ตำบลดงป่าคำ	73	71	2	-	-	-	-	-	-	-	TambonDong Pa Kham	
ตำบลหัวดง	155	152	2	1	-	-	-	-	-	-	TambonHua Dong	
ตำบลป่ามะคาบ	131	124	3	2	1	1	-	-	-	-	TambonPa Makhap	
ตำบลสายคำโห้	44	44	-	-	-	-	-	-	-	-	TambonSai Kham Ho	
ตำบลดงกลาง	71	69	2	-	-	-	-	-	-	-	TambonDong Klang	
อำเภอวังทรายพูน	500	476	15	4	4	-	-	-	1	-	AmphoeWang Sai Phun	
ตำบลวังทรายพูน	261	251	6	3	1	-	-	-	-	-	TambonWang Sai Phun	
ตำบลหนองปลาไหล	69	64	4	-	1	-	-	-	-	-	TambonNong Pla Lai	
ตำบลหนองพระ	125	118	3	1	2	-	-	-	1	-	TambonNong Phra	

ตาราง 4 จำนวนสถานประกอบการ จำแนกตามขนาดของสถานประกอบการ (จำนวนคนทำงาน) อำเภอและตำบล (ต่อ)

TABLE 4 NUMBER OF ESTABLISHMENTS BY SIZE OF ESTABLISHMENT (NUMBER OF PERSONS ENGAGED), AMPHOE AND TAMBON (Contd.)

อำเภอ/ตำบล	จำนวน สถานประกอบการ Number of establishments	ขนาดของสถานประกอบการ (จำนวนคนทำงาน) Size of establishment (Number of persons engaged)										Amphoe/Tambon		
		1 - 5	6 - 10	11 - 15	16 - 20	21 - 25	26 - 30	31 - 50	51 - 100	> 100				
ตำบลบ้านน้อย	49	48	-	1	-	-	-	-	-	-	-	-	-	TambonBan Noi
ตำบลวัดขวาง	64	63	1	-	-	-	-	-	-	-	-	-	-	TambonWat Khwang
อำเภอสามง่าม	973	934	29	6	1	-	1	1	1	1	-	1	1	AmphoeSam Ngam
ตำบลสามง่าม	398	375	19	3	-	-	1	-	-	-	-	-	-	TambonSam Ngam
ตำบลกำแพงดิน	119	119	-	-	-	-	-	-	-	-	-	-	-	TambonKamphaeng Din
ตำบลรังนก	90	88	2	-	-	-	-	-	-	-	-	-	-	TambonRang Nok
ตำบลเนินปอ	195	186	5	3	1	-	-	-	-	-	-	-	-	TambonNoen Po
ตำบลหนองโสน	171	166	3	-	-	-	-	-	1	-	-	-	1	TambonNong Sano
อำเภอทับคล้อ	1,067	1,023	25	7	3	4	2	2	2	2	-	2	1	AmphoeThap Khlo
ตำบลทับคล้อ	468	442	15	4	-	4	1	1	1	1	-	-	1	TambonThap Khlo
ตำบลเขาทราย	384	369	9	2	3	-	-	-	1	-	-	-	-	TambonKhao Sai
ตำบลเขาเจ็ดยุก	88	87	1	-	-	-	-	-	-	-	-	-	-	TambonKhao Chet Luk
ตำบลท้ายทุ่ง	127	125	-	1	-	-	-	1	-	-	-	-	-	TambonThai Thung
อำเภอสามโก้	650	609	32	4	1	-	-	2	2	2	-	2	-	AmphoeSak Lek
ตำบลสากเหล็ก	507	467	32	4	-	-	-	-	2	2	-	-	-	TambonSak Lek
ตำบลท่าเย็บ	48	47	-	-	1	-	-	-	-	-	-	-	-	TambonTha Yiam
ตำบลคลองทราย	30	30	-	-	-	-	-	-	-	-	-	-	-	TambonKhlung Sai
ตำบลหนองหญ้าไซ	23	23	-	-	-	-	-	-	-	-	-	-	-	TambonNong Ya Sai
ตำบลวังทับไทร	42	42	-	-	-	-	-	-	-	-	-	-	-	TambonWang Thap Sai
อำเภอบึงนาราง	552	524	22	4	1	-	-	1	-	1	-	-	-	AmphoeBueng Na Rang
ตำบลห้วยแก้ว	71	70	1	-	-	-	-	-	-	-	-	-	-	TambonHuai Kaeo
ตำบลโพธิ์ไทรงาม	149	135	11	2	1	-	-	-	-	-	-	-	-	TambonPho Sai Ngam

ตาราง 4 จำนวนสถานประกอบการ จำแนกตามขนาดของสถานประกอบการ (จำนวนคนทำงาน) อำเภอและตำบล (ต่อ)
 TABLE 4 NUMBER OF ESTABLISHMENTS BY SIZE OF ESTABLISHMENT (NUMBER OF PERSONS ENGAGED), AMPHOE AND TAMBON (Contd.)

อำเภอ/ตำบล	จำนวน สถานประกอบการ Number of establishments	ขนาดของสถานประกอบการ (จำนวนคนทำงาน) Size of establishment (Number of persons engaged)									Amphoe/Tambon		
		1 - 5	6 - 10	11 - 15	16 - 20	21 - 25	26 - 30	31 - 50	51 - 100	> 100			
ตำบลแหลมมิ่ง	114	1	1	1	-	-	-	-	-	-	-	-	TambonLaem Rang
ตำบลบางลาย	132	121	9	1	-	-	-	1	-	-	-	-	TambonBang Lai
ตำบลบึงนาราง	86	86	-	-	-	-	-	-	-	-	-	-	TambonBueng Na Rang
อำเภอตงเจริญ	383	363	12	2	-	-	2	2	2	2	2	-	AmphoeDong Charoen
ตำบลวังไร่ใต้	86	83	1	1	-	-	-	1	-	-	-	-	TambonWang Ngio Tai
ตำบลวังจี้	73	66	3	1	-	-	1	-	-	2	-	-	TambonWang Ngio
ตำบลห้วยร่วม	42	41	1	-	-	-	-	-	-	-	-	-	TambonHuai Ruam
ตำบลห้วยพุก	56	54	2	-	-	-	-	-	-	-	-	-	TambonHuai Phuk
ตำบลสำนักขุนเณร	126	119	5	-	-	-	-	1	1	1	-	-	TambonSammak Khun Nen
อำเภอวาริชภูมิ	577	525	30	11	1	1	1	1	3	2	2	3	AmphoeWachirabarami
ตำบลบ้านนา	233	205	18	6	-	-	1	2	-	-	-	1	TambonBan Na
ตำบลบึงบัว	107	98	3	3	-	1	-	1	1	1	-	-	TambonBueng Bua
ตำบลวังโมกข์	105	103	1	-	1	-	-	-	-	-	-	-	TambonWang Mok
ตำบลหนองหลุม	132	119	8	2	-	-	-	-	-	-	1	2	TambonNong Lum
ในเขตเทศบาล	6,335	5,946	246	51	26	14	11	23	12	6	6	6	Municipal area
อำเภอเมืองพิชัย	1,969	1,828	80	17	13	7	4	9	8	3	3	3	AmphoeMueang Phichit
ตำบลโนนเมือง	1,643	1,508	76	16	13	7	4	8	8	3	3	3	TambonNai Mueang
ตำบลท่าพ่อ	71	70	-	-	-	-	-	1	-	-	-	-	TambonTha Lo
ตำบลบ้านนุ่ง	85	84	-	1	-	-	-	-	-	-	-	-	TambonBan Bung
ตำบลตงป่าคำ	73	71	2	-	-	-	-	-	-	-	-	-	TambonDong Pa Kham
ตำบลหัวดง	97	95	2	-	-	-	-	-	-	-	-	-	TambonHua Dong
อำเภอวังทรายพูน	219	208	8	2	1	-	-	-	-	-	-	-	AmphoeWang Sai Phun

ตาราง 4 จำนวนสถานประกอบการ จำแนกตามขนาดของสถานประกอบการ (จำนวนคนทำงาน) อำเภอและตำบล (ต่อ)
 TABLE 4 NUMBER OF ESTABLISHMENTS BY SIZE OF ESTABLISHMENT (NUMBER OF PERSONS ENGAGED), AMPHOE AND TAMBON (Contd.)

อำเภอ/ตำบล	จำนวน สถานประกอบการ Number of establishments	ขนาดของสถานประกอบการ (จำนวนคนทำงาน) Size of establishment (Number of persons engaged)										Amphoe/Tambon		
		1 - 5	6 - 10	11 - 15	16 - 20	21 - 25	26 - 30	31 - 50	51 - 100	> 100				
ตำบลวังทรายพูน	151	142	6	2	1	-	-	-	-	-	-	-	-	TambonWang Sai Phun
ตำบลหนองพระ	28	28	-	-	-	-	-	-	-	-	-	-	-	TambonNong Phra
ตำบลหนองปล่อง	40	38	2	-	-	-	-	-	-	-	-	-	-	TambonNong Plong
อำเภอโพธิ์ประทับช้าง	307	297	8	-	1	1	-	-	-	-	-	-	-	AmphoePho Prathap Chang
ตำบลโพธิ์ประทับช้าง	57	56	1	-	-	-	-	-	-	-	-	-	-	TambonPho Prathap Chang
ตำบลไผ่ท่าโพ	151	145	4	-	1	1	-	-	-	-	-	-	-	TambonPhai Tha Pho
ตำบลวังจิก	99	96	3	-	-	-	-	-	-	-	-	-	-	TambonWang Chik
อำเภอตะพานหิน	1,047	955	52	12	5	3	6	11	2	1	1	1	1	AmphoeTaphan Hin
ตำบลตะพานหิน	550	520	18	5	1	1	1	4	-	-	-	-	-	TambonTaphan Hin
ตำบลวังราย	204	173	13	3	2	1	4	7	1	-	-	-	-	TambonNgio Rai
ตำบลห้วยเกตุ	175	157	11	3	1	1	1	-	1	-	-	-	-	TambonHuai Ket
ตำบลหนองพยอม	118	105	10	1	1	-	-	-	-	1	-	-	-	TambonNong Phayom
อำเภอบางมูลนาก	904	863	28	6	3	2	-	-	1	1	1	1	1	AmphoeBang Mun Nak
ตำบลบางมูลนาก	516	505	9	1	-	1	-	-	-	-	-	-	-	TambonBang Mun Nak
ตำบลบางไผ่	51	48	3	-	-	-	-	-	-	-	-	-	-	TambonBang Phai
ตำบลหอไกร	161	145	12	2	1	-	-	-	-	1	-	-	-	TambonHo Krai
ตำบลเนินมะกอก	90	82	3	2	1	1	-	-	-	-	-	-	1	TambonNoen Makok
ตำบลวังตะกั่ว	86	83	1	1	1	-	-	-	-	-	-	-	-	TambonWang Taku
อำเภอโพทะเล	299	293	3	2	1	-	-	-	-	-	-	-	-	AmphoePho Thale
ตำบลโพทะเล	121	118	2	-	1	-	-	-	-	-	-	-	-	TambonPho Thale
ตำบลพุ่มน้อย	73	72	1	-	-	-	-	-	-	-	-	-	-	TambonThung Noi
ตำบลท่าข้าม	5	5	-	-	-	-	-	-	-	-	-	-	-	TambonTha Khamin

ตาราง 4 จำนวนสถานประกอบการ จำแนกตามขนาดของสถานประกอบการ (จำนวนคนทำงาน) อำเภอและตำบล (ต่อ)

TABLE 4 NUMBER OF ESTABLISHMENTS BY SIZE OF ESTABLISHMENT (NUMBER OF PERSONS ENGAGED), AMPHOE AND TAMBON (Contd.)

อำเภอ/ตำบล	จำนวน สถานประกอบการ Number of establishments	ขนาดของสถานประกอบการ (จำนวนคนทำงาน) Size of establishment (Number of persons engaged)									Amphoe/Tambon		
		1 - 5	6 - 10	11 - 15	16 - 20	21 - 25	26 - 30	31 - 50	51 - 100	> 100			
ตำบลท่าเสา	56	-	-	1	-	-	-	-	-	-	-	-	TambonTha Sao
ตำบลบางตลาด	44	-	-	1	-	-	-	-	-	-	-	-	TambonBang Khlai
อำเภอสามง่าม	575	547	21	6	1	-	-	-	-	-	-	-	AmphoeSam Ngam
ตำบลสามง่าม	299	280	16	3	-	-	-	-	-	-	-	-	TambonSam Ngam
ตำบลกำแพงดิน	81	-	-	-	-	-	-	-	-	-	-	-	TambonKamphaeng Din
ตำบลเนินปอ	195	186	5	3	1	-	-	-	-	-	-	-	TambonNoen Po
อำเภอทับคล้อ	510	490	13	2	1	1	1	2	1	1	1	1	AmphoeThap Khlo
ตำบลทับคล้อ	278	266	8	1	-	1	-	1	-	1	-	1	TambonThap Khlo
ตำบลเขาทราย	232	224	5	1	1	-	-	1	-	1	-	-	TambonKhao Sai
อำเภอสามโก้	379	346	28	4	-	-	-	-	-	-	1	-	AmphoeSak Lek
ตำบลสามโก้	379	346	28	4	-	-	-	-	-	-	-	1	TambonSak Lek
อำเภอองครักษ์	126	119	5	-	-	-	-	1	1	1	-	-	AmphoeDong Charoen
ตำบลสำนักขุนเณร	126	119	5	-	-	-	-	1	1	1	-	-	TambonSammak Khun Nen
นอกเขตเทศบาล	6,681	6,360	181	60	21	16	11	15	10	7	7	7	Non - municipal area
อำเภอเมืองพิจิตร	1,164	1,094	32	19	5	6	3	5	-	-	-	-	AmphoeMueang Phichit
ตำบลไผ่ขวาง	38	38	-	-	-	-	-	-	-	-	-	-	TambonPhai Khwang
ตำบลย่านยาว	89	88	-	-	-	-	-	1	-	-	-	-	TambonYan Yao
ตำบลท่าพ่อ	18	17	-	-	1	-	-	-	-	-	-	-	TambonTha Lo
ตำบลปากทาง	89	85	3	1	-	-	-	-	-	-	-	-	TambonPak Thang
ตำบลคลองตะเชนทร์	146	120	7	13	3	1	1	1	1	1	-	-	TambonKhlong Khachen
ตำบลไร่ขัง	87	86	1	-	-	-	-	-	-	-	-	-	TambonRong Chang
ตำบลเมืองเก่า	148	140	5	-	1	-	1	1	1	1	-	-	TambonMueang Kao

ตาราง 4 จำนวนสถานประกอบการ จำแนกตามขนาดของสถานประกอบการ (จำนวนคนทำงาน) อำเภอและตำบล (ต่อ)
 TABLE 4 NUMBER OF ESTABLISHMENTS BY SIZE OF ESTABLISHMENT (NUMBER OF PERSONS ENGAGED), AMPHOE AND TAMBON (Contd.)

อำเภอ/ตำบล	จำนวน สถานประกอบการ Number of establishments	ขนาดของสถานประกอบการ (จำนวนคนทำงาน) Size of establishment (Number of persons engaged)								Amphoe/Tambon	
		1 - 5	6 - 10	11 - 15	16 - 20	21 - 25	26 - 30	31 - 50	51 - 100		> 100
ตำบลท่าหลวง	117	102	9	-	-	3	1	2	-	-	Tambon Tha Luang
ตำบลบ้านปุง	53	52	1	-	-	-	-	-	-	-	Tambon Ban Bung
ตำบลมะมั่ง	75	72	1	2	-	-	-	-	-	-	Tambon Khamang
ตำบลหัวตง	58	57	-	1	-	-	-	-	-	-	Tambon Hua Dong
ตำบลป่ามะคาบ	131	124	3	2	1	1	-	-	-	-	Tambon Pa Makhap
ตำบลสายคำโห้	44	44	-	-	-	-	-	-	-	-	Tambon Sai Kham Ho
ตำบลดงกลาง	71	69	2	-	-	-	-	-	-	-	Tambon Dong Klang
อำเภอวังทรายพูน	281	268	7	2	3	-	-	-	1	-	Amphoe Wang Sai Phun
ตำบลวังทรายพูน	110	109	-	1	-	-	-	-	-	-	Tambon Wang Sai Phun
ตำบลหนองปลาไหล	69	64	4	-	1	-	-	-	-	-	Tambon Nong Pla Lai
ตำบลหนองพระ	97	90	3	1	2	-	-	-	1	-	Tambon Nong Phra
ตำบลหนองปล้อง	5	5	-	-	-	-	-	-	-	-	Tambon Nong Plong
อำเภอโพธิ์ประทับช้าง	634	604	17	6	3	2	2	-	-	-	Amphoe Pho Prathap Chang
ตำบลโพธิ์ประทับช้าง	97	87	5	3	-	1	1	-	-	-	Tambon Pho Prathap Chang
ตำบลไผ่ท่าโพ	28	25	3	-	-	-	-	-	-	-	Tambon Phai Tha Pho
ตำบลไผ่รอบ	137	131	2	2	1	-	1	-	-	-	Tambon Phai Rop
ตำบลดงเสือเหลือง	101	100	1	-	-	-	-	-	-	-	Tambon Dong Suea Lueang
ตำบลเนินสว่าง	109	105	3	-	1	-	-	-	-	-	Tambon Noen Sawang
ตำบลทุ่งใหญ่	162	156	3	1	1	1	-	-	-	-	Tambon Thung Yai
อำเภอตะพานหิน	862	826	21	5	2	2	-	1	3	2	Amphoe Taphan Hin
ตำบลจรัญราย	82	80	2	-	-	-	-	-	-	-	Tambon Ngiao Rai
ตำบลห้วยเกตุ	120	107	7	3	1	-	-	-	1	1	Tambon Huai Ket

ตาราง 4 จำนวนสถานประกอบการ จำแนกตามขนาดของสถานประกอบการ (จำนวนคนทำงาน) อำเภอและตำบล (ต่อ)

TABLE 4 NUMBER OF ESTABLISHMENTS BY SIZE OF ESTABLISHMENT (NUMBER OF PERSONS ENGAGED), AMPHOE AND TAMBON (Contd.)

อำเภอ/ตำบล	จำนวน สถานประกอบการ Number of establishments	ขนาดของสถานประกอบการ (จำนวนคนทำงาน) Size of establishment (Number of persons engaged)								Amphoe/Tambon			
		1 - 5	6 - 10	11 - 15	16 - 20	21 - 25	26 - 30	31 - 50	51 - 100		> 100		
ตำบลท่าขมิ้น	51	-	-	-	-	-	-	-	-	-	-	-	TambonTha Khamin
ตำบลท่าเสา	55	1	-	-	1	-	-	-	-	-	-	-	TambonTha Sao
ตำบลบางตลาด	18	-	-	-	-	-	-	-	-	-	-	-	TambonBang Khlan
ตำบลท่าม่วง	61	2	-	-	-	-	-	-	-	-	-	-	TambonTha Nang
ตำบลบ้านน้อย	49	-	-	1	-	-	-	-	-	-	-	-	TambonBan Noi
ตำบลวัดขวาง	64	1	-	-	-	-	-	-	-	-	-	-	TambonWat Khwang
อำเภอสามง่าม	398	8	-	-	-	-	-	1	1	1	-	1	AmphoeSam Ngam
ตำบลสามง่าม	99	3	-	-	-	-	-	1	-	-	-	-	TambonSam Ngam
ตำบลกำแพงดิน	38	-	-	-	-	-	-	-	-	-	-	-	TambonKamphaeng Din
ตำบลวังนก	90	2	-	-	-	-	-	-	-	-	-	-	TambonRang Nok
ตำบลหนองโสน	171	3	-	-	-	-	-	-	1	-	-	-	TambonNong Sano
อำเภอทับคล้อ	557	12	5	2	3	2	3	2	-	-	-	-	AmphoeThap Khlo
ตำบลทับคล้อ	190	7	3	-	-	3	1	-	-	-	-	-	TambonThap Khlo
ตำบลเขาทราย	152	4	1	2	-	-	-	-	-	-	-	-	TambonKhao Sai
ตำบลเขาเจ็ดยอก	88	1	-	-	-	-	-	-	-	-	-	-	TambonKhao Chet Luk
ตำบลท้ายทุ่ง	127	-	-	1	-	-	-	1	-	-	-	-	TambonThai Thung
อำเภอสากเหล็ก	271	4	-	-	1	-	-	2	1	-	-	-	AmphoeSak Lek
ตำบลสากเหล็ก	128	4	-	-	-	-	-	2	1	-	-	-	TambonSak Lek
ตำบลท่าเยี่ยม	48	-	-	-	1	-	-	-	-	-	-	-	TambonTha Yiam
ตำบลคลองทราย	30	-	-	-	-	-	-	-	-	-	-	-	TambonKhlong Sai
ตำบลหนองหญ้าไทร	23	-	-	-	-	-	-	-	-	-	-	-	TambonNong Ya Sai
ตำบลวังทับไทร	42	-	-	-	-	-	-	-	-	-	-	-	TambonWang Thap Sai

ตาราง 5 จำนวนคนทำงานในสถานประกอบการ จำนวนตามขนาดของสถานประกอบการ (จำนวนคนทำงาน) อำเภอและตำบล
 TABLE 5 NUMBER OF PERSONS ENGAGED IN ESTABLISHMENTS BY SIZE OF ESTABLISHMENT (NUMBER OF PERSONS ENGAGED), AMPHOE AND TAMBON

อำเภอ/ตำบล	จำนวน คนทำงาน Number of persons engaged	ขนาดของสถานประกอบการ (จำนวนคนทำงาน) Size of establishment (Number of persons engaged)											Amphoe/Tambon	
		1 - 5	6 - 10	11 - 15	16 - 20	21 - 25	26 - 30	31 - 50	51 - 100	101 - 200	201 - 500	501 - 1,000		> 1,000
จังหวัดพิจิตร	50,884	20,344	3,231	1,391	843	694	621	1,422	1,467	674	1,171	980	18,046	Phichit
อำเภอเมืองพิจิตร	8,537	4,930	855	439	316	301	195	555	513	223	210	-	-	AmphoeMueang Phichit
ตำบลในเมือง	5,319	2,803	575	183	231	164	111	306	513	223	210	-	-	TambonNai Mueang
ตำบลไผ่ขวาง	48	-	-	-	-	-	-	-	-	-	-	-	-	TambonPhai Khwang
ตำบลย่านยาว	159	127	-	-	-	-	-	32	-	-	-	-	-	TambonYan Yao
ตำบลท่าหอ	208	143	-	-	-	25	-	40	-	-	-	-	-	TambonTha Lo
ตำบลปากทาง	157	123	21	13	-	-	-	-	-	-	-	-	-	TambonPak Thang
ตำบลคลองตะเอนทร์	591	212	61	166	53	23	26	50	-	-	-	-	-	TambonKhlong Khaehen
ตำบลโรงช้าง	121	115	6	-	-	-	-	-	-	-	-	-	-	TambonRong Chang
ตำบลเมืองเก่า	371	236	39	-	16	-	30	50	-	-	-	-	-	TambonMueang Kao
ตำบลท่าหลวง	417	181	67	-	-	64	28	77	-	-	-	-	-	TambonTha Luang
ตำบลบ้านปง	229	208	7	14	-	-	-	-	-	-	-	-	-	TambonBan Bung
ตำบลมะมั่ง	152	119	10	23	-	-	-	-	-	-	-	-	-	TambonKhamang
ตำบลดงป่าคำ	114	99	15	-	-	-	-	-	-	-	-	-	-	TambonDong Pa Kham
ตำบลห้วยตึง	243	213	16	14	-	-	-	-	-	-	-	-	-	TambonHua Dong
ตำบลป่ามะคาบ	239	150	22	26	16	25	-	-	-	-	-	-	-	TambonPa Makhap
ตำบลสายคำโห้	55	55	-	-	-	-	-	-	-	-	-	-	-	TambonSai Kham Ho
ตำบลดงกลาง	114	98	16	-	-	-	-	-	-	-	-	-	-	TambonDong Kiang
อำเภอรังษายมุน	1,069	752	106	54	72	-	-	-	85	-	-	-	-	AmphoeWang Sai Phun
ตำบลวังทรายพูน	485	388	42	39	16	-	-	-	-	-	-	-	-	TambonWang Sai Phun
ตำบลหนองปลาไหล	148	95	33	-	20	-	-	-	-	-	-	-	-	TambonNong Pla Lai
ตำบลหนองพระ	349	194	19	15	36	-	-	-	85	-	-	-	-	TambonNong Phra
ตำบลหนองปลิง	87	75	12	-	-	-	-	-	-	-	-	-	-	TambonNong Plong
อำเภอโพธิ์ประทับช้าง	1,930	1,467	178	85	74	70	56	-	-	-	-	-	-	AmphoePho Prathap Chang
ตำบลโพธิ์ประทับช้าง	374	229	52	42	-	25	26	-	-	-	-	-	-	TambonPho Prathap Chang
ตำบลไผ่ท่าโพ	395	308	45	-	20	22	-	-	-	-	-	-	-	TambonPhai Tha Pho
ตำบลวังจิก	193	173	20	-	-	-	-	-	-	-	-	-	-	TambonWang Chik

ตาราง 5 จำนวนคนทำงานในสถานประกอบการ จำนวนตามขนาดของสถานประกอบการ (จำนวนคนทำงาน) อำเภอและตำบล (ต่อ)
 TABLE 5 NUMBER OF PERSONS ENGAGED IN ESTABLISHMENTS BY SIZE OF ESTABLISHMENT (NUMBER OF PERSONS ENGAGED), AMPHOE AND TAMBON (Contd.)

อำเภอ/ตำบล	จำนวน คนทำงาน Number of persons engaged	ขนาดของสถานประกอบการ (จำนวนคนทำงาน) Size of establishment (Number of persons engaged)											Amphoe/Tambon			
		1 - 5	6 - 10	11 - 15	16 - 20	21 - 25	26 - 30	31 - 50	51 - 100	101 - 200	201 - 500	501 - 1,000		> 1,000		
ตำบลไผ่รวบ	294	206	13	28	17	-	30	-	-	-	-	-	-	-	-	TambonPhai Rop
ตำบลดงเสือเหลือง	149	143	6	-	-	-	-	-	-	-	-	-	-	-	-	TambonDong Suea Lueang
ตำบลเนินสว่าง	211	173	18	-	20	-	-	-	-	-	-	-	-	-	-	TambonNoen Sawang
ตำบลทุ่งใหญ่	314	235	24	15	17	23	-	-	-	-	-	-	-	-	-	TambonThung Yai
อำเภอตะพานหิน	5,564	3,007	559	209	121	116	170	418	322	102	540	-	-	-	-	AmphoeTaphan Hin
ตำบลตะพานหิน	1,357	946	136	62	20	22	30	141	-	-	-	-	-	-	-	TambonTaphan Hin
ตำบลวังทราย	1,040	432	111	40	35	22	113	227	60	-	-	-	-	-	-	TambonNgio Rai
ตำบลห้วยเกตุ	1,082	551	135	67	32	22	27	-	146	102	-	-	-	-	-	TambonHuai Ket
ตำบลไพร่โรงโขน	82	41	23	-	18	-	-	-	-	-	-	-	-	-	-	TambonSai Rong Khon
ตำบลหนองพยอม	586	154	83	13	16	-	-	-	-	-	320	-	-	-	-	TambonNong Phayom
ตำบลทุ่งโพธิ์	96	46	-	-	-	-	-	50	-	-	-	-	-	-	-	TambonThung Pho
ตำบลดงตะขบ	182	113	-	14	-	-	-	-	55	-	-	-	-	-	-	TambonDong Takhop
ตำบลคลองคูณ	77	77	-	-	-	-	-	-	-	-	-	-	-	-	-	TambonKlong Khun
ตำบลวังสำโรง	204	179	12	13	-	-	-	-	-	-	-	-	-	-	-	TambonWang Samrong
ตำบลวังห้วย	146	112	34	-	-	-	-	-	-	-	-	-	-	-	-	TambonWang Wa
ตำบลวังหลุม	445	159	16	-	-	50	-	-	-	-	220	-	-	-	-	TambonWang Lum
ตำบลทับหมัน	156	147	9	-	-	-	-	-	-	-	-	-	-	-	-	TambonThap Man
ตำบลไผ่หลวง	111	50	-	-	-	-	-	-	61	-	-	-	-	-	-	TambonPhai Luang
อำเภอบางมูลนาก	2,786	2,010	257	84	58	48	-	-	149	180	-	-	-	-	-	AmphoeBang Mun Nak
ตำบลบางมูลนาก	1,003	901	63	14	-	25	-	-	-	-	-	-	-	-	-	TambonBang Mun Nak
ตำบลบางไผ่	228	196	32	-	-	-	-	-	-	-	-	-	-	-	-	TambonBang Phai
ตำบลหอไกร	504	295	92	23	20	-	-	-	74	-	-	-	-	-	-	TambonHo Krai
ตำบลเนินมะกอก	418	147	25	25	18	23	-	-	-	180	-	-	-	-	-	TambonNoen Makok
ตำบลวังสำโรง	80	74	6	-	-	-	-	-	-	-	-	-	-	-	-	TambonWang Samrong
ตำบลภูมิ	103	94	9	-	-	-	-	-	-	-	-	-	-	-	-	TambonPhum
ตำบลวังกรด	38	38	-	-	-	-	-	-	-	-	-	-	-	-	-	TambonWang Krot
ตำบลห้วยเขน	41	30	-	11	-	-	-	-	-	-	-	-	-	-	-	TambonHuai Khen
ตำบลวังตะกู่	325	197	22	11	20	-	-	-	75	-	-	-	-	-	-	TambonWang Taku

ตาราง 5 จำนวนคนทำงานในสถานประกอบการ จำนวนตามขนาดของสถานประกอบการ (จำนวนคนทำงาน) อำเภอและตำบล (ต่อ)
TABLE 5 NUMBER OF PERSONS ENGAGED IN ESTABLISHMENTS BY SIZE OF ESTABLISHMENT (NUMBER OF PERSONS ENGAGED), AMPHOE AND TAMBON (Contd.)

อำเภอ/ตำบล	จำนวน คนทำงาน Number of persons engaged	ขนาดของสถานประกอบการ (จำนวนคนทำงาน) Size of establishment (Number of persons engaged)											Amphoe/Tambon				
		1 - 5	6 - 10	11 - 15	16 - 20	21 - 25	26 - 30	31 - 50	51 - 100	101 - 200	201 - 500	501 - 1,000		> 1,000			
ตำบลป่าประดา	46	38	8	-	-	-	-	-	-	-	-	-	-	-	-	-	Tambon Lam Prada
อำเภอโพทะเล	2,613	1,776	131	93	72	47	30	43	-	-	421	-	-	-	-	-	Amphoe Pho Thale
ตำบลโพทะเล	492	381	43	27	19	22	-	-	-	-	-	-	-	-	-	-	Tambon Pho Thale
ตำบลท้ายน้ำ	203	149	7	-	17	-	30	-	-	-	-	-	-	-	-	-	Tambon Thai Nam
ตำบลทะเลหมิง	772	227	39	26	16	-	-	43	-	-	421	-	-	-	-	-	Tambon Thanong
ตำบลท่าบัว	262	229	8	-	-	25	-	-	-	-	-	-	-	-	-	-	Tambon Tha Bua
ตำบลทุ่งน้อย	133	124	9	-	-	-	-	-	-	-	-	-	-	-	-	-	Tambon Thung Noi
ตำบลท่าขมิ้น	130	130	-	-	-	-	-	-	-	-	-	-	-	-	-	-	Tambon Tha Khamin
ตำบลท่าเสา	207	167	7	13	20	-	-	-	-	-	-	-	-	-	-	-	Tambon Tha Sao
ตำบลบางกลาง	108	93	-	15	-	-	-	-	-	-	-	-	-	-	-	-	Tambon Bang Khlan
ตำบลท่าช้าง	100	88	12	-	-	-	-	-	-	-	-	-	-	-	-	-	Tambon Tha Nang
ตำบลบ้านน้อย	94	82	-	12	-	-	-	-	-	-	-	-	-	-	-	-	Tambon Ban Noi
ตำบลวัดขวาง	112	106	6	-	-	-	-	-	-	-	-	-	-	-	-	-	Tambon Wat Khwang
อำเภอสามง่าม	2,833	1,479	212	76	18	-	30	38	-	-	-	-	-	980	-	-	Amphoe Sam Ngam
ตำบลสามง่าม	807	601	140	36	-	-	30	-	-	-	-	-	-	-	-	-	Tambon Sam Ngam
ตำบลกักแพงดิน	187	187	-	-	-	-	-	-	-	-	-	-	-	-	-	-	Tambon Kamphaeng Din
ตำบลรังนก	151	139	12	-	-	-	-	-	-	-	-	-	-	-	-	-	Tambon Rang Nok
ตำบลเนินปอ	394	295	41	40	18	-	-	-	-	-	-	-	-	-	-	-	Tambon Neen Po
ตำบลหนองโสน	1,294	257	19	-	-	-	-	38	-	-	-	-	-	980	-	-	Tambon Nong Sono
อำเภอทับคล้อ	3,365	1,694	192	90	55	90	55	78	-	-	-	-	-	-	1,111	-	Amphoe Thap Khlo
ตำบลทับคล้อ	2,166	737	118	51	-	90	27	32	-	-	-	-	-	-	1,111	-	Tambon Thap Khlo
ตำบลเขากวาง	845	650	67	27	55	-	-	46	-	-	-	-	-	-	-	-	Tambon Khao Sai
ตำบลเขาเจ็ดยอด	142	135	7	-	-	-	-	-	-	-	-	-	-	-	-	-	Tambon Khao Chet Luk
ตำบลท้ายทุ่ง	212	172	-	12	-	-	28	-	-	-	-	-	-	-	-	-	Tambon Thai Thung
อำเภอสามโก้	1,552	1,008	252	51	20	-	-	87	134	-	-	-	-	-	-	-	Amphoe Sak Lek
ตำบลสามโก้	1,324	800	252	51	-	-	-	87	134	-	-	-	-	-	-	-	Tambon Sak Lek
ตำบลท่าเยี่ยม	93	73	-	-	20	-	-	-	-	-	-	-	-	-	-	-	Tambon Tha Yiam

ตาราง 5 จำนวนคนทำงานในสถานประกอบการ จำนวนตามขนาดของสถานประกอบการ (จำนวนคนทำงาน) อำเภอและตำบล (ต่อ)
 TABLE 5 NUMBER OF PERSONS ENGAGED IN ESTABLISHMENTS BY SIZE OF ESTABLISHMENT (NUMBER OF PERSONS ENGAGED), AMPHOE AND TAMBON (Contd.)

อำเภอ/ตำบล	จำนวน คนทำงาน Number of persons engaged	ขนาดของสถานประกอบการ (จำนวนคนทำงาน) Size of establishment (Number of persons engaged)											Amphoe/Tambon				
		1 - 5	6 - 10	11 - 15	16 - 20	21 - 25	26 - 30	31 - 50	51 - 100	101 - 200	201 - 500	501 - 1,000		> 1,000			
ตำบลกำแพงดิน	126	-	-	-	-	-	-	-	-	-	-	-	-	-	-	-	TambonKamphaeng Din
ตำบลเนินปอ	394	41	18	40	18	-	-	-	-	-	-	-	-	-	-	-	TambonNoen Po
อำเภอทับคล้อ	2,218	99	26	18	23	23	78	-	-	-	-	-	-	-	-	1,111	AmphoeThap Khlo
ตำบลทับคล้อ	1,706	63	11	-	23	-	32	-	-	-	-	-	-	-	-	1,111	TambonThap Khlo
ตำบลเขาวง	512	397	36	15	18	-	46	-	-	-	-	-	-	-	-	-	TambonKhao Sai
อำเภอสามโก้	933	607	224	51	-	-	-	-	51	-	-	-	-	-	-	-	AmphoeSak Lek
ตำบลสามโก้	933	607	224	51	-	-	-	-	51	-	-	-	-	-	-	-	TambonSak Lek
อำเภอองครักษ์	267	172	37	-	-	-	27	31	-	-	-	-	-	-	-	-	AmphoeDong Charoen
ตำบลลำไทรใหญ่	267	172	37	-	-	-	27	31	-	-	-	-	-	-	-	-	TambonSammak Khun Nen
นอกเขตเทศบาล	33,191	9,880	1,366	764	376	371	313	599	695	271	641	980	16,935	-	-	-	Non - municipal area
อำเภอเมืองพิจิตร	2,637	1,631	249	242	85	137	84	209	-	-	-	-	-	-	-	-	AmphoeMueang Phichit
ตำบลไผ่ขวาง	48	48	-	-	-	-	-	-	-	-	-	-	-	-	-	-	TambonPhai Khwang
ตำบลย่านยาว	159	127	-	-	-	-	32	-	-	-	-	-	-	-	-	-	TambonYan Yao
ตำบลท่าพล	51	26	-	-	-	25	-	-	-	-	-	-	-	-	-	-	TambonTha Lo
ตำบลปากทาง	157	123	21	13	-	-	-	-	-	-	-	-	-	-	-	-	TambonPak Thang
ตำบลคลองตะเคียน	591	212	61	166	53	23	26	50	-	-	-	-	-	-	-	-	TambonKhlong Khaehen
ตำบลโรงช้าง	121	115	6	-	-	-	-	-	-	-	-	-	-	-	-	-	TambonRong Chang
ตำบลเมืองเก่า	371	236	39	16	-	30	50	-	-	-	-	-	-	-	-	-	TambonMueang Kao
ตำบลท่าหลวง	417	181	67	-	64	28	77	-	-	-	-	-	-	-	-	-	TambonTha Luang
ตำบลบ้านปุง	74	67	7	-	-	-	-	-	-	-	-	-	-	-	-	-	TambonBan Bung
ตำบลมะม่วง	152	119	10	23	-	-	-	-	-	-	-	-	-	-	-	-	TambonKhamang
ตำบลหัวดง	88	74	-	14	-	-	-	-	-	-	-	-	-	-	-	-	TambonHua Dong
ตำบลป่ามะคาบ	239	150	22	26	16	25	-	-	-	-	-	-	-	-	-	-	TambonPa Makhap
ตำบลสายคำโห้	55	55	-	-	-	-	-	-	-	-	-	-	-	-	-	-	TambonSai Kham Ho
ตำบลดงกลาง	114	98	16	-	-	-	-	-	-	-	-	-	-	-	-	-	TambonDong Kiang
อำเภอวังทรายพูน	601	381	52	27	56	-	-	-	85	-	-	-	-	-	-	-	AmphoeWang Sai Phun
ตำบลวังทรายพูน	139	127	-	12	-	-	-	-	-	-	-	-	-	-	-	-	TambonWang Sai Phun

ตาราง 5 จำนวนคนทำงานในสถานประกอบการ จำนวนตามขนาดของสถานประกอบการ (จำนวนคนทำงาน) อำเภอและตำบล (ต่อ)
 TABLE 5 NUMBER OF PERSONS ENGAGED IN ESTABLISHMENTS BY SIZE OF ESTABLISHMENT (NUMBER OF PERSONS ENGAGED), AMPHOE AND TAMBON (Contd.)

อำเภอ/ตำบล	จำนวน คนทำงาน Number of persons engaged	ขนาดของสถานประกอบการ (จำนวนคนทำงาน) Size of establishment (Number of persons engaged)											Amphoe/Tambon			
		1 - 5	6 - 10	11 - 15	16 - 20	21 - 25	26 - 30	31 - 50	51 - 100	101 - 200	201 - 500	501 - 1,000		> 1,000		
ตำบลหนองปลาไหล	148	95	33	-	20	-	-	-	-	-	-	-	-	-	-	TambonNong Pla Lai
ตำบลหนองพระ	307	152	19	15	36	-	-	-	85	-	-	-	-	-	-	TambonNong Phra
ตำบลหนองปลิง	7	7	-	-	-	-	-	-	-	-	-	-	-	-	-	TambonNong Plong
อำเภอโพธิ์ประทับช้าง	1,311	945	123	85	54	48	56	-	-	-	-	-	-	-	-	AmphoePho Prathap Chang
ตำบลโพธิ์ประทับช้าง	277	142	42	42	-	25	26	-	-	-	-	-	-	-	-	TambonPho Prathap Chang
ตำบลไผ่ท่าโพ	66	46	20	-	-	-	-	-	-	-	-	-	-	-	-	TambonPhai Tha Pho
ตำบลไผ่รวบ	294	206	13	28	17	-	30	-	-	-	-	-	-	-	-	TambonPhai Rop
ตำบลดงเสือเหลือง	149	143	6	-	-	-	-	-	-	-	-	-	-	-	-	TambonDong Suea Lueng
ตำบลเนินสว่าง	211	173	18	-	20	-	-	-	-	-	-	-	-	-	-	TambonNoen Sawang
ตำบลทุ่งใหญ่	314	235	24	15	17	23	-	-	-	-	-	-	-	-	-	TambonThung Yai
อำเภอตะพานหิน	2,133	1,261	168	60	34	50	-	50	188	102	220	-	-	-	-	AmphoeTaphan Hin
ตำบลจี่วราย	137	121	16	-	-	-	-	-	-	-	-	-	-	-	-	TambonNgio Rai
ตำบลห้วยเกตุ	497	216	58	33	16	-	-	-	72	102	-	-	-	-	-	TambonHuai Ket
ตำบลไพรโรงโชน	82	41	23	-	18	-	-	-	-	-	-	-	-	-	-	TambonSai Rong Khon
ตำบลทุ่งโพธิ์	96	46	-	-	-	-	-	50	-	-	-	-	-	-	-	TambonThung Pho
ตำบลดงตะขบ	182	113	-	14	-	-	-	-	55	-	-	-	-	-	-	TambonDong Takhop
ตำบลคลองคูณ	77	77	-	-	-	-	-	-	-	-	-	-	-	-	-	TambonKhlong Khun
ตำบลวังสำโรง	204	179	12	13	-	-	-	-	-	-	-	-	-	-	-	TambonWang Samrong
ตำบลวังหว่า	146	112	34	-	-	-	-	-	-	-	-	-	-	-	-	TambonWang Wa
ตำบลวังหลุม	445	159	16	-	-	50	-	-	-	-	220	-	-	-	-	TambonWang Lum
ตำบลทับหมัน	156	147	9	-	-	-	-	-	-	-	-	-	-	-	-	TambonThap Man
ตำบลไผ่หลวง	111	50	-	-	-	-	-	-	61	-	-	-	-	-	-	TambonPhai Luang
อำเภอบางมุลนก	598	471	41	11	-	-	-	-	75	-	-	-	-	-	-	AmphoeBang Mun Nak
ตำบลบางไผ่	130	124	6	-	-	-	-	-	-	-	-	-	-	-	-	TambonBang Phai
ตำบลวังสำโรง	80	74	6	-	-	-	-	-	-	-	-	-	-	-	-	TambonWang Samrong
ตำบลภูมิ	103	94	9	-	-	-	-	-	-	-	-	-	-	-	-	TambonPhum
ตำบลวังกรด	38	38	-	-	-	-	-	-	-	-	-	-	-	-	-	TambonWang Krot

ตาราง 5 จำนวนคนทำงานในสถานประกอบการ จำนวนตามขนาดของสถานประกอบการ (จำนวนคนทำงาน) อำเภอและตำบล (ต่อ)
TABLE 5 NUMBER OF PERSONS ENGAGED IN ESTABLISHMENTS BY SIZE OF ESTABLISHMENT (NUMBER OF PERSONS ENGAGED), AMPHOE AND TAMBON (Contd.)

อำเภอ/ตำบล	จำนวน คนทำงาน Number of persons engaged	ขนาดของสถานประกอบการ (จำนวนคนทำงาน) Size of establishment (Number of persons engaged)											Amphoe/Tambon			
		1 - 5	6 - 10	11 - 15	16 - 20	21 - 25	26 - 30	31 - 50	51 - 100	101 - 200	201 - 500	501 - 1,000		> 1,000		
ตำบลคลองทราย	41	-	-	-	-	-	-	-	-	-	-	-	-	-	-	TambonKhlong Sai
ตำบลหนองหญ้าไซ	32	-	-	-	-	-	-	-	-	-	-	-	-	-	-	TambonNong Ya Sai
ตำบลวังทับไทร	62	-	-	-	-	-	-	-	-	-	-	-	-	-	-	TambonWang Thap Sai
อำเภอบึงนาราง	1,126	167	49	17	17	32	32	32	32	32	32	32	32	32	32	AmphoeBueng Na Rang
ตำบลห้วยแก้ว	98	10	-	-	-	-	-	-	-	-	-	-	-	-	-	TambonHuai Kao
ตำบลโพธิ์ไทรงาม	381	82	26	17	-	-	-	-	-	-	-	-	-	-	-	TambonPho Sai Ngam
ตำบลแหลมรัง	187	6	11	-	-	-	-	-	-	-	-	-	-	-	-	TambonLaem Rang
ตำบลบางลาย	313	69	12	-	-	-	-	-	-	-	-	-	-	-	-	TambonBang Lai
ตำบลบึงนาราง	147	-	-	-	-	-	-	-	-	-	-	-	-	-	-	TambonBueng Na Rang
อำเภอดงเจริญ	616	52	28	28	28	28	28	28	28	28	28	28	28	28	28	AmphoeDong Charoen
ตำบลวังไร่ใต้	184	6	13	-	-	-	-	-	-	-	-	-	-	-	-	TambonWang Ngio Tai
ตำบลวังจี้	271	94	15	-	-	-	-	-	-	-	-	-	-	-	-	TambonWang Ngio
ตำบลห้วยร่วม	60	53	7	-	-	-	-	-	-	-	-	-	-	-	-	TambonHuai Ruam
ตำบลห้วยพุก	101	83	18	-	-	-	-	-	-	-	-	-	-	-	-	TambonHuai Phuk
อำเภอขีรบุรี	18,626	233	133	20	22	30	103	151	169	169	169	169	169	169	169	AmphoeWachirabarami
ตำบลบ้านนา	2,507	142	77	-	-	30	72	-	-	-	-	-	-	-	-	TambonBan Na
ตำบลบึงบัว	296	117	33	-	22	-	31	71	-	-	-	-	-	-	-	TambonBueng Bua
ตำบลวังโมกข์	184	156	8	-	20	-	-	-	-	-	-	-	-	-	-	TambonWang Mok
ตำบลหนองลูม	15,639	205	23	-	-	-	-	80	169	-	-	-	-	-	-	TambonNong Lum

ที่มา : สำนักธุรกิจและอุตสาหกรรม พ.ศ. 2555 (ข้อมูลพื้นฐาน) จังหวัด พิจิตร สำนักงานสถิติแห่งชาติ กระทรวงเทคโนโลยีสารสนเทศและการสื่อสาร

Source : The 2012 Business and Industrial Census (Basic Information), Pichit Province, National Statistical Office, Ministry of Information and Communication Technology.

ตาราง 6 จำนวนสถานประกอบการ จำแนกตามขนาดของสถานประกอบการ (จำนวนลูกจ้าง) อำเภอและตำบล

TABLE 6 NUMBER OF ESTABLISHMENTS BY SIZE OF ESTABLISHMENT (NUMBER OF EMPLOYEES), AMPHOE AND TAMBON

อำเภอ/ตำบล	จำนวน สถานประกอบการ Number of establishments	ขนาดของสถานประกอบการ (จำนวนลูกจ้าง) Size of establishment (Number of employees)										Amphoe/Tambon
		1 - 5	6 - 10	11 - 15	16 - 20	21 - 25	26 - 30	31 - 50	51 - 100	> 100	ไม่มี No	
จังหวัดพิจิตร	13,016	1,486	257	64	40	23	25	23	18	10	11,070	Phichit
อำเภอเมืองพิจิตร	3,133	486	78	26	15	11	6	12	5	3	2,491	AmphoeMueang Phichit
ตำบลเนินเมือง	1,643	375	49	11	11	6	4	7	5	3	1,172	TambonNai Mueang
ตำบลไผ่ขวาง	38	-	-	-	-	-	-	-	-	-	38	TambonPhai Khwang
ตำบลย่านยาว	89	2	-	-	-	-	1	-	-	-	86	TambonYan Yao
ตำบลท่าฬ่อ	89	7	-	-	-	1	-	1	-	-	80	TambonTha Lo
ตำบลปากทาง	89	7	1	1	-	-	-	-	-	-	80	TambonPak Thang
ตำบลคลองตะเอนทร์	146	17	13	9	2	1	-	1	-	-	103	TambonKhlong Khachen
ตำบลโรงช้าง	87	3	-	-	-	-	-	-	-	-	84	TambonRong Chang
ตำบลเมืองเก่า	148	20	3	1	-	1	-	1	-	-	122	TambonMueang Kao
ตำบลท่าหลวง	117	19	5	-	2	1	1	2	-	-	87	TambonTha Luang
ตำบลบ้านบึง	138	7	-	1	-	-	-	-	-	-	130	TambonBan Bung
ตำบลชะมั่ง	75	7	3	-	-	-	-	-	-	-	65	TambonKhamang
ตำบลดงป่าคำ	73	6	-	-	-	-	-	-	-	-	67	TambonDong Pa Kham
ตำบลหัวต	155	6	1	1	-	-	-	-	-	-	147	TambonHua Dong
ตำบลป่ามะคาบ	131	6	2	2	-	1	-	-	-	-	120	TambonPa Makhap
ตำบลสายคำโห้	44	1	-	-	-	-	-	-	-	-	43	TambonSai Kham Ho
ตำบลดงกลาง	71	3	1	-	-	-	-	-	-	-	67	TambonDong Klang
อำเภอวังทรายพูน	500	40	5	2	2	-	-	-	1	-	450	AmphoeWang Sai Phun
ตำบลวังทรายพูน	261	22	2	1	-	-	-	-	-	-	236	TambonWang Sai Phun
ตำบลหนองปลาไหล	69	3	2	-	1	-	-	-	-	-	63	TambonNong Pla Lai
ตำบลหนองพระ	125	13	1	1	1	-	-	-	1	-	108	TambonNong Phra
ตำบลหนองบด้อย	45	2	-	-	-	-	-	-	-	-	43	TambonNong Plong
อำเภอโพธิ์ประทับช้าง	941	70	11	4	3	1	1	1	-	-	851	AmphoePho Prathap Chang
ตำบลโพธิ์ประทับช้าง	154	13	4	1	-	1	-	-	-	-	135	TambonPho Prathap Chang
ตำบลไผ่ท่าโพ	179	22	1	-	1	-	-	-	-	-	155	TambonPhai Tha Pho

ตาราง 6 จำนวนสถานประกอบการ จำแนกตามขนาดของสถานประกอบการ (จำนวนลูกจ้าง) อำเภอและตำบล (ต่อ)
 TABLE 6 NUMBER OF ESTABLISHMENTS BY SIZE OF ESTABLISHMENT (NUMBER OF EMPLOYEES), AMPHOE AND TAMBON (Contd.)

อำเภอ/ตำบล	จำนวน สถานประกอบการ Number of establishments	ขนาดของสถานประกอบการ (จำนวนลูกจ้าง) Size of establishment (Number of employees)										Amphoe/Tambon			
		1 - 5	6 - 10	11 - 15	16 - 20	21 - 25	26 - 30	31 - 50	51 - 100	101 - 200	ไม่มี No				
ตำบลวังจิก	99	8	1	-	-	-	-	-	-	-	-	-	-	90	TambonWang Chik
ตำบลไผ่รอบ	137	6	3	1	1	-	1	-	-	-	1	-	-	125	TambonPhai Rop
ตำบลตงเลือเหล็ก	101	2	-	-	-	-	-	-	-	-	-	-	-	99	TambonDong Suea Lueang
ตำบลเนินสว่าง	109	14	-	-	1	-	-	-	-	-	-	-	-	94	TambonNoen Sawang
ตำบลทุ่งใหญ่	162	5	2	2	-	-	-	-	-	-	-	-	-	153	TambonThung Yai
อำเภอตะพานหิน	1,909	264	44	11	6	6	11	2	2	6	11	2	2	1,557	AmphoeTaphan Hin
ตำบลตะพานหิน	550	90	10	2	2	-	4	1	-	-	-	-	-	441	TambonTaphan Hin
ตำบลวังราย	286	45	9	3	2	3	7	1	1	1	-	-	-	215	TambonNgio Rai
ตำบลห้วยเกตุ	295	87	14	3	1	1	-	-	-	-	-	-	-	186	TambonHuai Ket
ตำบลไทรโรงโขน	34	3	2	-	1	-	-	-	-	-	-	-	-	28	TambonSai Rong Khon
ตำบลหนองพยอม	118	6	5	1	-	-	-	-	-	-	-	1	-	105	TambonNong Phayom
ตำบลทุ่งโพธิ์	32	1	-	-	-	-	-	-	-	-	-	-	-	31	TambonThung Pho
ตำบลดงตะขบ	83	2	-	1	-	-	-	-	-	1	-	-	-	79	TambonDong Takhop
ตำบลคลองคูม	49	2	-	-	-	-	-	-	-	-	-	-	-	47	TambonKhlong Khun
ตำบลวังสำโรง	120	10	-	1	-	-	-	-	-	-	-	-	-	109	TambonWang Samrong
ตำบลวังหัว	85	5	3	-	-	-	-	-	-	-	-	-	-	77	TambonWang Wa
ตำบลวังหลุม	129	2	-	-	-	2	-	-	-	-	-	1	-	124	TambonWang Lum
ตำบลทับหมัน	92	10	1	-	-	-	-	-	-	-	-	-	-	81	TambonThap Man
ตำบลไผ่หลวง	36	1	-	-	-	-	-	-	-	-	-	-	-	34	TambonPhai Luang
อำเภอบางมูลนาก	1,211	144	17	2	4	1	-	-	-	2	1	1	1	1,040	AmphoeBang Mun Nak
ตำบลบางมูลนาก	516	80	2	1	-	1	-	-	-	-	-	-	-	432	TambonBang Mun Nak
ตำบลบางไผ่	141	9	2	-	-	-	-	-	-	-	-	-	-	130	TambonBang Phai
ตำบลทอไกร	161	37	6	-	1	-	-	-	-	-	-	-	-	116	TambonHo Krai
ตำบลเนินมะกอก	90	9	3	1	2	-	-	-	-	-	-	1	-	74	TambonNoen Makok
ตำบลวังสำโรง	47	-	-	-	-	-	-	-	-	-	-	-	-	47	TambonWang Samrong
ตำบลภูมี	50	3	-	-	-	-	-	-	-	-	-	-	-	47	TambonPhum

ตาราง 6 จำนวนสถานประกอบการ จำแนกตามขนาดของสถานประกอบการ (จำนวนลูกจ้าง) อำเภอแต่ละตำบล (ต่อ)
 TABLE 6 NUMBER OF ESTABLISHMENTS BY SIZE OF ESTABLISHMENT (NUMBER OF EMPLOYEES), AMPHOE AND TAMBON (Contd.)

อำเภอ/ตำบล	จำนวน สถานประกอบการ Number of establishments	ขนาดของสถานประกอบการ (จำนวนลูกจ้าง) Size of establishment (Number of employees)										Amphoe/Tambon			
		1 - 5	6 - 10	11 - 15	16 - 20	21 - 25	26 - 30	31 - 50	51 - 100	101 - 200	ไม่มี No				
ตำบลวังกรด	18	-	-	-	-	-	-	-	-	-	-	-	-	18	TambonWang Krot
ตำบลห้วยเขน	21	-	1	-	-	-	-	-	-	-	-	-	-	20	TambonHuai Khen
ตำบลวังตะกู	139	6	2	-	1	-	-	-	1	-	-	-	-	129	TambonWang Taku
ตำบลลำประดา	28	-	1	-	-	-	-	-	-	-	-	-	-	27	TambonLam Prada
อำเภอโพทะเล	1,120	63	9	4	4	1	1	1	1	1	1	1	1,036	1,036	AmphoePho Thale
ตำบลโพทะเล	246	26	2	-	2	-	-	-	-	-	-	-	-	216	TambonPho Thale
ตำบลท้ายน้ำ	111	1	1	-	1	-	1	-	-	-	-	-	-	107	TambonThai Nam
ตำบลพนง	159	4	4	3	-	-	-	-	1	-	-	-	-	146	TambonThanong
ตำบลท่าบัว	128	8	-	-	-	1	-	-	-	-	-	-	-	119	TambonTha Bua
ตำบลทุ่งน้อย	73	2	-	-	-	-	-	-	-	-	-	-	-	71	TambonThung Noi
ตำบลท่าขมิ้น	56	9	-	-	-	-	-	-	-	-	-	-	-	47	TambonTha Khamin
ตำบลท่าเสา	111	4	1	-	1	-	-	-	-	-	-	-	-	105	TambonTha Sao
ตำบลบางตลาด	62	1	-	1	-	-	-	-	-	-	-	-	-	60	TambonBang Khlan
ตำบลท่าม่วง	61	2	-	-	-	-	-	-	-	-	-	-	-	59	TambonTha Nang
ตำบลบ้านน้อย	49	2	1	-	-	-	-	-	-	-	-	-	-	46	TambonBan Noi
ตำบลวัดขวาง	64	4	-	-	-	-	-	-	-	-	-	-	-	60	TambonWat Khwang
อำเภอสามง่าม	973	73	16	1	1	1	1	1	1	1	1	1	882	882	AmphoeSam Ngam
ตำบลสามง่าม	398	46	9	1	-	-	-	-	-	-	-	-	-	342	TambonSam Ngam
ตำบลกำแพงดิน	119	2	-	-	-	-	-	-	-	-	-	-	-	117	TambonKamphaeng Din
ตำบลรังนก	90	3	-	-	-	-	-	-	-	-	-	-	-	87	TambonRang Nok
ตำบลเนินปอ	195	13	7	-	1	-	-	-	-	-	-	-	-	174	TambonNoen Po
ตำบลหนองโสน	171	9	-	-	-	-	-	-	-	-	-	-	-	162	TambonNong Sano
อำเภอทับคล้อ	1,067	113	17	6	4	3	1	1	1	1	1	1	923	923	AmphoeThap Khlo
ตำบลทับคล้อ	468	63	9	3	1	3	1	-	-	-	-	-	-	388	TambonThap Khlo
ตำบลเขาทราย	384	45	7	2	3	-	-	-	-	-	-	-	-	327	TambonKhao Sai
ตำบลเขาเจ็ดยอก	88	1	1	-	-	-	-	-	-	-	-	-	-	86	TambonKhao Chet Luk

ตาราง 6 จำนวนสถานประกอบการ จำแนกตามขนาดของสถานประกอบการ (จำนวนลูกจ้าง) อำเภอและตำบล (ต่อ)
 TABLE 6 NUMBER OF ESTABLISHMENTS BY SIZE OF ESTABLISHMENT (NUMBER OF EMPLOYEES), AMPHOE AND TAMBON (Contd.)

อำเภอ/ตำบล	จำนวน สถานประกอบการ Number of establishments	ขนาดของสถานประกอบการ (จำนวนลูกจ้าง) Size of establishment (Number of employees)										Amphoe/Tambon			
		1 - 5	6 - 10	11 - 15	16 - 20	21 - 25	26 - 30	31 - 50	51 - 100	101 - 200	ไม่มี No				
ตำบลท้ายทุ่ง	127	4	-	1	-	-	-	-	-	-	-	-	-	122	TambonThai Thung
อำเภอสาเกตเหล็ก	650	100	18	2	-	-	-	3	1	-	526	-	-	AmphoeSak Lek	
ตำบลสาเกตเหล็ก	507	92	18	2	-	-	-	3	1	-	391	-	-	TambonSak Lek	
ตำบลท่าเยี่ยม	48	4	-	-	-	-	-	-	-	-	44	-	-	TambonTha Yiam	
ตำบลคลองทราย	30	-	-	-	-	-	-	-	-	-	30	-	-	TambonKhlong Sai	
ตำบลหนองหญ้าไซ	23	-	-	-	-	-	-	-	-	-	23	-	-	TambonNong Ya Sai	
ตำบลวังไทร	42	4	-	-	-	-	-	-	-	-	38	-	-	TambonWang Thap Sai	
อำเภอบึงนาราง	552	56	11	2	-	-	-	1	-	-	482	-	-	AmphoeBueng Na Rang	
ตำบลห้วยแก้ว	71	-	-	-	-	-	-	-	-	-	71	-	-	TambonHuai Kao	
ตำบลโพธิ์ไทรงาม	149	32	5	2	-	-	-	-	-	-	110	-	-	TambonPho Sai Ngam	
ตำบลแหลมรัง	114	4	-	-	-	-	-	-	-	-	110	-	-	TambonLaem Rang	
ตำบลบงลาย	132	18	6	-	-	-	-	1	-	-	107	-	-	TambonBang Lai	
ตำบลนิงนาราง	86	2	-	-	-	-	-	-	-	-	84	-	-	TambonBueng Na Rang	
อำเภอดงเจริญ	383	19	6	1	-	-	-	3	2	1	351	-	-	AmphoeDong Charoen	
ตำบลวังไร่ใต้	86	5	1	-	-	-	-	1	-	-	79	-	-	TambonWang Ngio Tai	
ตำบลวังบัว	73	4	1	1	-	-	1	1	1	1	64	-	-	TambonWang Ngio	
ตำบลห้วยร่วม	42	1	1	-	-	-	-	-	-	-	40	-	-	TambonHuai Ruam	
ตำบลห้วยพุก	56	-	1	-	-	-	-	-	-	-	55	-	-	TambonHuai Phuk	
ตำบลสำนักขุนเณร	126	9	2	-	-	-	-	2	-	-	113	-	-	TambonSammak Khun Nen	
อำเภอวาริชภูมิ	577	58	25	3	1	-	-	2	2	2	481	3	-	AmphoeWachirabarami	
ตำบลบ้านนา	233	30	15	3	-	-	-	1	2	-	181	1	-	TambonBan Na	
ตำบลบึงบัว	107	6	4	-	1	-	-	1	-	1	94	-	-	TambonBueng Bua	
ตำบลวังโมกข์	105	-	-	-	-	-	-	-	-	-	105	-	-	TambonWang Mok	
ตำบลหนองลูม	132	22	6	-	-	-	-	-	1	1	101	2	-	TambonNong Lum	
ในเขตเทศบาล	6,335	1,011	141	29	24	12	18	11	8	5	5,076	5	3	Municipal area	
อำเภอเมืองพิริจิตร	1,969	400	50	12	11	6	4	8	5	3	1,470	3	-	AmphoeMueang Phichit	

ตาราง 6 จำนวนสถานประกอบการ จำแนกตามขนาดของสถานประกอบการ (จำนวนลูกจ้าง) อำเภอและตำบล (ต่อ)
 TABLE 6 NUMBER OF ESTABLISHMENTS BY SIZE OF ESTABLISHMENT (NUMBER OF EMPLOYEES), AMPHOE AND TAMBON (Contd.)

อำเภอ/ตำบล	จำนวน สถานประกอบการ Number of establishments	ขนาดของสถานประกอบการ (จำนวนลูกจ้าง) Size of establishment (Number of employees)										Amphoe/Tambon
		1 - 5	6 - 10	11 - 15	16 - 20	21 - 25	26 - 30	31 - 50	51 - 100	101 - 200	ไม่มี No	
ตำบลในเมือง	1,643	375	49	11	11	6	4	7	5	3	1,172	TambonNai Mueang
ตำบลท่าพ่อ	71	6	-	-	-	-	-	1	-	-	64	TambonTha Lo
ตำบลบ้านบึง	85	7	-	1	-	-	-	-	-	-	77	TambonBan Bueang
ตำบลดงป่าคำ	73	6	-	-	-	-	-	-	-	-	67	TambonDong Pa Kham
ตำบลหัวตง	97	6	1	-	-	-	-	-	-	-	90	TambonHua Dong
อำเภอวังทรายพูน	219	23	1	1	-	-	-	-	-	-	194	AmphoeWang Sai Phun
ตำบลวังทรายพูน	151	20	1	1	-	-	-	-	-	-	129	TambonWang Sai Phun
ตำบลหนองพระ	28	1	-	-	-	-	-	-	-	-	27	TambonNong Phra
ตำบลหนองปล้อง	40	2	-	-	-	-	-	-	-	-	38	TambonNong Plong
อำเภอโพธิ์ประทับช้าง	307	32	1	-	1	-	-	-	-	-	273	AmphoePho Prathap Chang
ตำบลโพธิ์ประทับช้าง	57	7	-	-	-	-	-	-	-	-	50	TambonPho Prathap Chang
ตำบลไผ่ท่าโพ	151	17	-	-	1	-	-	-	-	-	133	TambonPhai Tha Pho
ตำบลวังจิก	99	8	1	-	-	-	-	-	-	-	90	TambonWang Chik
อำเภอตะพานหิน	1,047	196	29	8	5	4	11	2	2	1	789	AmphoeTaphan Hin
ตำบลตะพานหิน	550	90	10	2	2	-	4	1	-	-	441	TambonTaphan Hin
ตำบลจรัญราย	204	42	8	3	2	3	7	1	1	-	137	TambonNgio Rai
ตำบลห้วยเกตุ	175	58	6	2	1	1	-	-	1	-	106	TambonHuai Ket
ตำบลหนองพยอม	118	6	5	1	-	-	-	-	-	1	105	TambonNong Phayom
อำเภอบางมูลนาก	904	133	15	2	4	1	-	-	1	1	747	AmphoeBang Mun Nak
ตำบลบางมูลนาก	516	80	2	1	-	1	-	-	-	-	432	TambonBang Mun Nak
ตำบลบางไผ่	51	5	2	-	-	-	-	-	-	-	44	TambonBang Phai
ตำบลหอไกร	161	37	6	-	1	-	-	-	1	-	116	TambonHo Krai
ตำบลเนินมะกอก	90	9	3	1	2	-	-	-	-	1	74	TambonNoen Makok
ตำบลวังตะกู	86	2	2	-	1	-	-	-	-	-	81	TambonWang Taku
อำเภอโพทะเล	299	15	3	1	1	-	-	-	-	-	279	AmphoePho Thale
ตำบลโพทะเล	121	7	2	-	1	-	-	-	-	-	111	TambonPho Thale

ตาราง 6 จำนวนสถานประกอบการ จำแนกตามขนาดของสถานประกอบการ (จำนวนลูกจ้าง) อำเภอและตำบล (ต่อ)
 TABLE 6 NUMBER OF ESTABLISHMENTS BY SIZE OF ESTABLISHMENT (NUMBER OF EMPLOYEES), AMPHOE AND TAMBON (Contd.)

อำเภอ/ตำบล	จำนวน สถานประกอบการ Number of establishments	ขนาดของสถานประกอบการ (จำนวนลูกจ้าง) Size of establishment (Number of employees)										Amphoe/Tambon			
		1 - 5	6 - 10	11 - 15	16 - 20	21 - 25	26 - 30	31 - 50	51 - 100	101 - 200	ไม่มี No				
ตำบลทุ่งน้อย	73	2	-	-	-	-	-	-	-	-	-	-	-	71	TambonThung Noi
ตำบลท่าขมิ้น	5	2	-	-	-	-	-	-	-	-	-	-	-	3	TambonTha Khamin
ตำบลท่าเสา	56	3	1	-	-	-	-	-	-	-	-	-	-	52	TambonTha Sao
ตำบลบางตลาด	44	1	-	1	-	-	-	-	-	-	-	-	-	42	TambonBang Khlan
อำเภอสามง่าม	575	53	15	1	1	-	-	-	-	-	-	-	-	505	AmphoeSam Ngam
ตำบลสามง่าม	299	38	8	1	-	-	-	-	-	-	-	-	-	252	TambonSam Ngam
ตำบลกำแพงดิน	81	2	-	-	-	-	-	-	-	-	-	-	-	79	TambonKamphaeng Din
ตำบลเนินปอ	195	13	7	-	1	-	-	-	-	-	-	-	-	174	TambonNoen Po
อำเภอทับคล้อ	510	81	7	2	1	1	1	1	-	-	-	-	-	417	AmphoeThap Khlo
ตำบลทับคล้อ	278	43	4	1	-	1	1	1	-	-	-	-	-	228	TambonThap Khlo
ตำบลเขาทราย	232	38	3	1	1	-	-	-	-	-	-	-	-	189	TambonKhao Sai
อำเภอสามโก้	379	69	18	2	-	-	-	-	1	-	-	-	-	289	AmphoeSak Lek
ตำบลสามโก้	379	69	18	2	-	-	-	-	1	-	-	-	-	289	TambonSak Lek
อำเภอองครักษ์	126	9	2	-	-	-	-	-	-	-	2	-	-	113	AmphoeDong Charoen
ตำบลสำนักขุนเณร	126	9	2	-	-	-	-	-	-	-	2	-	-	113	TambonSammak Khun Nen
นอกเขตเทศบาล	6,681	475	116	35	16	11	7	12	10	5	5,994	5	10	5,994	Non - municipal area
อำเภอเมืองพิจิตร	1,164	86	28	14	4	5	2	4	-	-	-	-	-	1,021	AmphoeMueang Phichit
ตำบลไผ่ขวาง	38	-	-	-	-	-	-	-	-	-	-	-	-	38	TambonPhai Khwang
ตำบลย่านยาว	89	2	-	-	-	-	1	-	-	-	-	-	-	86	TambonYan Yao
ตำบลท่าพ่อ	18	1	-	-	-	1	-	-	-	-	-	-	-	16	TambonTha Lo
ตำบลปากทาง	89	7	1	1	-	-	-	-	-	-	-	-	-	80	TambonPak Thang
ตำบลคลองตะเอนทร์	146	17	13	9	2	1	-	1	-	-	-	-	-	103	TambonKhlong Khachen
ตำบลโรงช้าง	87	3	-	-	-	-	-	-	-	-	-	-	-	84	TambonRong Chang
ตำบลเมืองเก่า	148	20	3	1	-	1	-	1	-	-	-	-	-	122	TambonMueang Kao
ตำบลท่าหลวง	117	19	5	-	2	1	1	2	1	1	2	-	-	87	TambonTha Luang
ตำบลบ้านบึง	53	-	-	-	-	-	-	-	-	-	-	-	-	53	TambonBan Buing

ตาราง 6 จำนวนสถานประกอบการ จำแนกตามขนาดของสถานประกอบการ (จำนวนลูกจ้าง) อำเภอและตำบล (ต่อ)
 TABLE 6 NUMBER OF ESTABLISHMENTS BY SIZE OF ESTABLISHMENT (NUMBER OF EMPLOYEES), AMPHOE AND TAMBON (Contd.)

อำเภอ/ตำบล	จำนวน สถานประกอบการ Number of establishments	ขนาดของสถานประกอบการ (จำนวนลูกจ้าง) Size of establishment (Number of employees)										Amphoe/Tambon			
		1 - 5	6 - 10	11 - 15	16 - 20	21 - 25	26 - 30	31 - 50	51 - 100	101 - 200	ไม่มี No				
ตำบลชะมัง	75	7	3	-	-	-	-	-	-	-	-	-	-	65	TambonKhamang
ตำบลหัวตง	58	-	-	1	-	-	-	-	-	-	-	-	-	57	TambonHua Dong
ตำบลปะมะตาบ	131	6	2	2	-	1	-	-	-	-	-	-	-	120	TambonPa Makhap
ตำบลสายคำโห้	44	1	-	-	-	-	-	-	-	-	-	-	-	43	TambonSai Kham Ho
ตำบลดงกลาง	71	3	1	-	-	-	-	-	-	-	-	-	-	67	TambonDong Klang
อำเภอวังทรายพูน	281	17	4	1	2	-	-	-	-	-	1	-	-	256	AmphoeWang Sai Phun
ตำบลวังทรายพูน	110	2	1	-	-	-	-	-	-	-	-	-	-	107	TambonWang Sai Phun
ตำบลหนองปลาไหล	69	3	2	-	1	-	-	-	-	-	-	-	-	63	TambonNong Pla Lai
ตำบลหนองพระ	97	12	1	1	1	-	-	-	1	-	-	-	-	81	TambonNong Phra
ตำบลหนองปล้อง	5	-	-	-	-	-	-	-	-	-	-	-	-	5	TambonNong Plong
อำเภอโพธิ์ประทับช้าง	634	38	10	4	2	1	1	1	1	1	1	1	1	578	AmphoePho Prathap Chang
ตำบลโพธิ์ประทับช้าง	97	6	4	1	-	1	-	-	-	-	-	-	-	85	TambonPho Prathap Chang
ตำบลไผ่ท่าโพ	28	5	1	-	-	-	-	-	-	-	-	-	-	22	TambonPhai Tha Pho
ตำบลไผ่รอบ	137	6	3	1	1	-	-	-	1	-	-	-	-	125	TambonPhai Rop
ตำบลดงเสือเหลือง	101	2	-	-	-	-	-	-	-	-	-	-	-	99	TambonDong Suea Lueang
ตำบลเนินสว่าง	109	14	-	-	1	-	-	-	-	-	-	-	-	94	TambonNoen Sawang
ตำบลทุ่งใหญ่	162	5	2	2	-	-	-	-	-	-	-	-	-	153	TambonThung Yai
อำเภอตะพานหิน	862	68	15	3	1	2	1	2	1	2	1	4	1	768	AmphoeTaphan Hin
ตำบลวังราย	82	3	1	-	-	-	-	-	-	-	-	-	-	78	TambonNgro Rai
ตำบลห้วยเกตุ	120	29	8	1	-	-	-	-	-	-	2	-	-	80	TambonHuai Ket
ตำบลไทรโรงโขน	34	3	2	-	1	-	-	-	-	-	-	-	-	28	TambonSai Rong Khon
ตำบลทุ่งโพธิ์	32	1	-	-	-	-	-	-	-	-	-	-	-	31	TambonThung Pho
ตำบลดงตะขบ	83	2	-	1	-	-	-	-	-	-	1	-	-	79	TambonDong Takhop
ตำบลดงดงคูณ	49	2	-	-	-	-	-	-	-	-	-	-	-	47	TambonKhlong Khun
ตำบลวังสำโรง	120	10	-	1	-	-	-	-	-	-	-	-	-	109	TambonWang Samrong
ตำบลวังหัว	85	5	3	-	-	-	-	-	-	-	-	-	-	77	TambonWang Wa

ตาราง 6 จำนวนสถานประกอบการ จำแนกตามขนาดของสถานประกอบการ (จำนวนลูกจ้าง) อำเภอและตำบล (ต่อ)
 TABLE 6 NUMBER OF ESTABLISHMENTS BY SIZE OF ESTABLISHMENT (NUMBER OF EMPLOYEES), AMPHOE AND TAMBON (Contd.)

อำเภอ/ตำบล	จำนวน สถานประกอบการ Number of establishments	ขนาดของสถานประกอบการ (จำนวนลูกจ้าง) Size of establishment (Number of employees)										Amphoe/Tambon			
		1 - 5	6 - 10	11 - 15	16 - 20	21 - 25	26 - 30	31 - 50	51 - 100	101 - 200	ไม่มี No				
ตำบลวังหลุม	129	2	-	-	-	2	-	-	-	-	-	-	-	124	TambonWang Lum
ตำบลทับหมัน	92	10	1	-	-	-	-	-	-	-	-	-	-	81	TambonThap Man
ตำบลไผ่หลวง	36	1	-	-	-	-	-	-	-	-	1	-	-	34	TambonPhai Luang
อำเภอบางมูลนาก	307	11	2	-	-	-	-	-	-	-	1	-	-	293	AmphoeBang Mun Nak
ตำบลบางไผ่	90	4	-	-	-	-	-	-	-	-	-	-	-	86	TambonBang Phai
ตำบลวังสำโรง	47	-	-	-	-	-	-	-	-	-	-	-	-	47	TambonWang Samrong
ตำบลภูมี	50	3	-	-	-	-	-	-	-	-	-	-	-	47	TambonPhum
ตำบลวังกรด	18	-	-	-	-	-	-	-	-	-	-	-	-	18	TambonWang Krot
ตำบลห้วยเขน	21	-	1	-	-	-	-	-	-	-	-	-	-	20	TambonHuai Khen
ตำบลวังตะกู	53	4	-	-	-	-	-	-	-	-	1	-	-	48	TambonWang Taku
ตำบลลำประดา	28	-	1	-	-	-	-	-	-	-	-	-	-	27	TambonLam Prada
อำเภอโพทะเล	821	48	6	3	3	1	1	1	1	1	1	1	1	757	AmphoePho Thale
ตำบลโพทะเล	125	19	-	-	1	-	-	-	-	-	-	-	-	105	TambonPho Thale
ตำบลท้ายน้ำ	111	1	1	-	1	-	-	1	-	-	-	-	-	107	TambonThai Nam
ตำบลพะนง	159	4	4	3	-	-	-	-	-	-	1	-	-	146	TambonThanong
ตำบลท่าวัว	128	8	-	-	-	1	-	-	-	-	-	-	-	119	TambonTha Bua
ตำบลท่าขมิ้น	51	7	-	-	-	-	-	-	-	-	-	-	-	44	TambonTha Khamin
ตำบลท่าเสา	55	1	-	-	1	-	-	-	-	-	-	-	-	53	TambonTha Sao
ตำบลบางตลาด	18	-	-	-	-	-	-	-	-	-	-	-	-	18	TambonBang Khlan
ตำบลท่าม่วง	61	2	-	-	-	-	-	-	-	-	-	-	-	59	TambonTha Nang
ตำบลบ้านน้อย	49	2	1	-	-	-	-	-	-	-	-	-	-	46	TambonBan Noi
ตำบลวัดขวาง	64	4	-	-	-	-	-	-	-	-	-	-	-	60	TambonWat Khwang
อำเภอสามง่าม	398	20	1	-	-	-	-	-	-	-	-	-	-	377	AmphoeSam Ngam
ตำบลสามง่าม	99	8	1	-	-	-	-	-	-	-	-	-	-	90	TambonSam Ngam
ตำบลกำแพงดิน	38	-	-	-	-	-	-	-	-	-	-	-	-	38	TambonKamphaeng Din
ตำบลรังนก	90	3	-	-	-	-	-	-	-	-	-	-	-	87	TambonRang Nok

ตาราง 6 จำนวนสถานประกอบการ จำแนกตามขนาดของสถานประกอบการ (จำนวนลูกจ้าง) อำเภอและตำบล (ต่อ)
 TABLE 6 NUMBER OF ESTABLISHMENTS BY SIZE OF ESTABLISHMENT (NUMBER OF EMPLOYEES), AMPHOE AND TAMBON (Contd.)

อำเภอ/ตำบล	จำนวน สถานประกอบการ Number of establishments	ขนาดของสถานประกอบการ (จำนวนลูกจ้าง) Size of establishment (Number of employees)										Amphoe/Tambon			
		1 - 5	6 - 10	11 - 15	16 - 20	21 - 25	26 - 30	31 - 50	51 - 100	101 - 200	ไม่มี No				
ตำบลหนองโสน	171	9	-	-	-	-	-	-	-	-	-	-	-	162	TambonNong Sano
อำเภอทับคล้อ	557	32	10	4	3	2	2	2	3	2	2	2	2	506	AmphoeThap Khlo
ตำบลทับคล้อ	190	20	5	2	1	2								160	TambonThap Khlo
ตำบลเขาทราย	152	7	4	1	2									138	TambonKhao Sai
ตำบลเขาเจ็ดยักษ์	88	1	1	-	-	-	-	-	-	-	-	-	-	86	TambonKhao Chet Luk
ตำบลท้ายทุ่ง	127	4	-	1	-	-	-	-	-	-	-	-	-	122	TambonThai Thung
อำเภอสากเหล็ก	271	31	-	-	-	-	-	-	-	-	2	1	-	237	AmphoeSak Lek
ตำบลสากเหล็ก	128	23	-	-	-	-	-	-	-	-	2	1	-	102	TambonSak Lek
ตำบลท่าเย็บ	48	4	-	-	-	-	-	-	-	-	-	-	-	44	TambonTha Yiam
ตำบลคลองทราย	30	-	-	-	-	-	-	-	-	-	-	-	-	30	TambonKhlong Sai
ตำบลหนองหญ้าไซ	23	-	-	-	-	-	-	-	-	-	-	-	-	23	TambonNong Ya Sai
ตำบลวังไทร	42	4	-	-	-	-	-	-	-	-	-	-	-	38	TambonWang Thap Sai
อำเภอปึงนาราง	552	56	11	2	-	-	-	-	-	-	1	-	-	482	AmphoeBueng Na Rang
ตำบลห้วยแก้ว	71	-	-	-	-	-	-	-	-	-	-	-	-	71	TambonHuai Kaeo
ตำบลโพธิ์ไทรงาม	149	32	5	2	-	-	-	-	-	-	-	-	-	110	TambonPho Sai Ngam
ตำบลแหลมรัง	114	4	-	-	-	-	-	-	-	-	-	-	-	110	TambonLaem Rang
ตำบลบงลาย	132	18	6	-	-	-	-	-	-	-	1	-	-	107	TambonBang Lai
ตำบลบึงนาราง	86	2	-	-	-	-	-	-	-	-	-	-	-	84	TambonBueng Na Rang
อำเภอดงเจริญ	257	10	4	1	-	-	-	-	1	2	2	1	-	238	AmphoeDong Charoen
ตำบลรังวัด	86	5	1	-	-	-	-	-	-	1	-	-	-	79	TambonWang Ngio Tai
ตำบลรังจิว	73	4	1	1	-	-	-	-	1	1	1	-	-	64	TambonWang Ngio
ตำบลห้วยร่วม	42	1	1	-	-	-	-	-	-	-	-	-	-	40	TambonHuai Ruam
ตำบลห้วยพุก	56	-	1	-	-	-	-	-	-	-	-	-	-	55	TambonHuai Phuk
อำเภอวชิรบารมี	577	58	25	3	1	-	-	-	2	2	2	3	-	481	AmphoeWachirabarami
ตำบลบ้านนา	233	30	15	3	-	-	-	-	1	2	-	1	-	181	TambonBan Na
ตำบลบึงบัว	107	6	4	-	1	-	-	-	1	-	-	-	-	94	TambonBueng Bua

ตาราง 6 จำนวนสถานประกอบการ จำแนกตามขนาดของสถานประกอบการ (จำนวนลูกจ้าง) อำเภอและตำบล (ต่อ)
 TABLE 6 NUMBER OF ESTABLISHMENTS BY SIZE OF ESTABLISHMENT (NUMBER OF EMPLOYEES), AMPHOE AND TAMBON (Contd.)

อำเภอ/ตำบล	จำนวน สถานประกอบการ Number of establishments	ขนาดของสถานประกอบการ (จำนวนลูกจ้าง) Size of establishment (Number of employees)										Amphoe/Tambon		
		1 - 5	6 - 10	11 - 15	16 - 20	21 - 25	26 - 30	31 - 50	51 - 100	101 - 200	ไม่มี No			
ตำบลวังไม้กะ	105	-	-	-	-	-	-	-	-	-	-	-	105	TambonWang Mok
ตำบลหนองพลุ่ม	132	22	6	-	-	-	-	-	1	2	-	-	101	TambonNong Lum

ที่มา : สำมะโนธุรกิจและอุตสาหกรรม พ.ศ. 2555 (ข้อมูลพื้นฐาน) จังหวัด พิจิตร สำนักงานสถิติแห่งชาติ กระทรวงเทคโนโลยีสารสนเทศและการสื่อสาร

Source : The 2012 Business and Industrial Census (Basic Information), Phichit Province, National Statistical Office, Ministry of Information and Communication Technology.

ตาราง 7 จำนวนลูกจ้างในสถานประกอบการ จำนวนตามขนาดของสถานประกอบการ (จำนวนคนทำงาน) อำเภอและตำบล

TABLE 7 NUMBER OF EMPLOYEES IN ESTABLISHMENTS BY SIZE OF ESTABLISHMENT (NUMBER OF PERSONS ENGAGED), AMPHOE AND TAMBON

อำเภอ/ตำบล	จำนวนลูกจ้าง Number of employees	ขนาดของสถานประกอบการ (จำนวนคนทำงาน) Size of establishment (Number of persons engaged)										Amphoe/Tambon	
		1 - 5	6 - 10	11 - 15	16 - 20	21 - 25	26 - 30	31 - 50	51 - 100	101 - 200	201 - 500		> 500
จังหวัดพิจิตร	14,526	2,490	2,348	1,126	704	601	501	1,236	1,331	670	1,171	2,348	Phichit
อำเภอเมืองพิจิตร	3,990	860	640	389	282	284	180	535	387	223	210	-	AmphoeMueang Phichit
ตำบลในเมือง	2,833	643	441	166	206	155	104	298	387	223	210	-	TambonNai Mueang
ตำบลไผ่ขวาง	-	-	-	-	-	-	-	-	-	-	-	-	TambonPhai Khwang
ตำบลย่านยาว	35	5	-	-	-	-	-	30	-	-	-	-	TambonYan Yao
ตำบลท่าพ่อ	74	13	-	-	-	24	-	37	-	-	-	-	TambonTha Lo
ตำบลปากทาง	44	17	15	12	-	-	-	-	-	-	-	-	TambonPak Thang
ตำบลคลองตะเอนทร์	359	26	51	141	48	20	23	50	-	-	-	-	TambonKhlong Khachen
ตำบลโรงช้าง	8	6	2	-	-	-	-	-	-	-	-	-	TambonRong Chang
ตำบลเมืองเก่า	157	41	33	-	15	-	25	43	-	-	-	-	TambonMueang Kao
ตำบลท่าหลวง	263	40	57	-	-	61	28	77	-	-	-	-	TambonTha Luang
ตำบลบ้านบุ่ง	24	11	-	13	-	-	-	-	-	-	-	-	TambonBan Bung
ตำบลมะม่ง	41	13	8	20	-	-	-	-	-	-	-	-	TambonKhamang
ตำบลดงป่าคำ	19	19	-	-	-	-	-	-	-	-	-	-	TambonDong Pa Kham
ตำบลหัวดง	36	10	13	13	-	-	-	-	-	-	-	-	TambonHua Dong
ตำบลป่ามะคาบ	81	9	11	24	13	24	-	-	-	-	-	-	TambonPa Makhap
ตำบลสายคำโห้	1	1	-	-	-	-	-	-	-	-	-	-	TambonSai Kham Ho
ตำบลดงกลาง	15	6	9	-	-	-	-	-	-	-	-	-	TambonDong Klang
อำเภอวังทรายพูน	277	65	55	38	34	-	-	-	85	-	-	-	AmphoeWang Sai Phun
ตำบลวังทรายพูน	72	34	14	24	-	-	-	-	-	-	-	-	TambonWang Sai Phun
ตำบลหนองปลาไหล	44	5	21	-	18	-	-	-	-	-	-	-	TambonNong Pla Lai
ตำบลหนองพระ	154	24	15	14	16	-	-	-	85	-	-	-	TambonNong Phra
ตำบลหนองปล้อง	7	2	5	-	-	-	-	-	-	-	-	-	TambonNong Plong
อำเภอโพธิ์ประทับช้าง	423	108	129	63	68	25	30	-	-	-	-	-	AmphoePho Prathap Chang
ตำบลโพธิ์ประทับช้าง	103	16	37	25	-	25	-	-	-	-	-	-	TambonPho Prathap Chang
ตำบลไผ่ท่าโพ	79	32	29	-	18	-	-	-	-	-	-	-	TambonPhai Tha Pho

ตาราง 7 จำนวนลูกจ้างในสถานประกอบการ จำนวนตามขนาดของสถานประกอบการ (จำนวนคนทำงาน) อำเภอและตำบล (ต่อ)
 TABLE 7 NUMBER OF EMPLOYEES IN ESTABLISHMENTS BY SIZE OF ESTABLISHMENT (NUMBER OF PERSONS ENGAGED), AMPHOE AND TAMBON (Contd.)

อำเภอ/ตำบล	จำนวน ลูกจ้าง Number of employees	ขนาดของสถานประกอบการ (จำนวนคนทำงาน) Size of establishment (Number of persons engaged)										Amphoe/Tambon				
		1 - 5	6 - 10	11 - 15	16 - 20	21 - 25	26 - 30	31 - 50	51 - 100	101 - 200	201 - 500		> 500			
ตำบลวังกรด	-	-	-	-	-	-	-	-	-	-	-	-	-	-	-	TambonWang Krot
ตำบลห้วยเขน	9	-	-	9	-	-	-	-	-	-	-	-	-	-	-	TambonHuai Khen
ตำบลวังตะกู่	125	9	13	10	18	-	-	-	75	-	-	-	-	-	-	TambonWang Taku
ตำบลลำประดา	7	-	7	-	-	-	-	-	-	-	-	-	-	-	-	TambonLam Prada
อำเภอโพทะเล	858	103	88	62	70	45	29	40	40	421	-	-	-	-	-	AmphoePho Thale
ตำบลโพทะเล	110	35	33	3	19	20	-	-	-	-	-	-	-	-	-	TambonPho Thale
ตำบลท้ายน้ำ	52	1	6	-	16	-	29	-	-	-	-	-	-	-	-	TambonThai Nam
ตำบลตะเมง	539	6	31	26	15	-	-	40	-	421	-	-	-	-	-	TambonThanong
ตำบลท่าบัว	46	16	5	-	-	25	-	-	-	-	-	-	-	-	-	TambonTha Bua
ตำบลทุ่งน้อย	4	4	-	-	-	-	-	-	-	-	-	-	-	-	-	TambonThung Noi
ตำบลท่าขมิ้น	19	19	-	-	-	-	-	-	-	-	-	-	-	-	-	TambonTha Khamin
ตำบลท่าเสา	38	8	-	10	20	-	-	-	-	-	-	-	-	-	-	TambonTha Sao
ตำบลบางคลาน	16	1	-	15	-	-	-	-	-	-	-	-	-	-	-	TambonBang Khlai
ตำบลทำนง	8	-	8	-	-	-	-	-	-	-	-	-	-	-	-	TambonTha Nang
ตำบลบ้านน้อย	14	6	-	8	-	-	-	-	-	-	-	-	-	-	-	TambonBan Noi
ตำบลวัดขวาง	12	7	5	-	-	-	-	-	-	-	-	-	-	-	-	TambonWat Khwang
อำเภอสามง่าม	335	110	153	52	16	-	-	-	-	-	-	-	-	4	-	AmphoeSam Ngam
ตำบลสามง่าม	192	65	104	23	-	-	-	-	-	-	-	-	-	-	-	TambonSam Ngam
ตำบลก้าแพงดิน	3	3	-	-	-	-	-	-	-	-	-	-	-	-	-	TambonKamphaeng Din
ตำบลรั้งนก	11	6	5	-	-	-	-	-	-	-	-	-	-	-	-	TambonKang Nok
ตำบลเนินปอ	108	27	36	29	16	-	-	-	-	-	-	-	-	-	-	TambonNoen Po
ตำบลหนองโสน	21	9	8	-	-	-	-	-	-	-	-	-	-	4	-	TambonNong Sano
อำเภอทับคล้อ	600	185	155	68	54	77	25	36	36	421	-	-	-	-	-	AmphoeThap Khlo
ตำบลทับคล้อ	358	104	90	34	-	77	25	28	-	-	-	-	-	-	-	TambonThap Khlo
ตำบลเขาทราย	213	70	59	22	54	-	-	8	-	-	-	-	-	-	-	TambonKhao Sai
ตำบลเขาเจ็ดยักษ์	8	2	6	-	-	-	-	-	-	-	-	-	-	-	-	TambonKhao Chet Luk

ตาราง 7 จำนวนลูกจ้างในสถานประกอบการ จำนวนตามขนาดของสถานประกอบการ (จำนวนคนทำงาน) อำเภอและตำบล (ต่อ)
 TABLE 7 NUMBER OF EMPLOYEES IN ESTABLISHMENTS BY SIZE OF ESTABLISHMENT (NUMBER OF PERSONS ENGAGED), AMPHOE AND TAMBON (Contd.)

อำเภอ/ตำบล	จำนวนลูกจ้าง Number of employees	ขนาดของสถานประกอบการ (จำนวนคนทำงาน) Size of establishment (Number of persons engaged)										Amphoe/Tambon				
		1 - 5	6 - 10	11 - 15	16 - 20	21 - 25	26 - 30	31 - 50	51 - 100	101 - 200	201 - 500		> 500			
ตำบลท้ายทุ่ง	21	9	-	12	-	-	-	-	-	-	-	-	-	-	-	TambonThai Thung
อำเภอสาทเหล็ก	613	166	189	43	-	-	-	85	130	-	-	-	-	-	-	AmphoeSak Lek
ตำบลสาทเหล็ก	593	146	189	43	-	-	-	85	130	-	-	-	-	-	-	TambonSak Lek
ตำบลท่าเยี่ยม	9	9	-	-	-	-	-	-	-	-	-	-	-	-	-	TambonTha Yiam
ตำบลคลองทราย	-	-	-	-	-	-	-	-	-	-	-	-	-	-	-	TambonKhlong Sai
ตำบลหนองหญ้าไซ	-	-	-	-	-	-	-	-	-	-	-	-	-	-	-	TambonNong Ya Sai
ตำบลวังทับไทร	11	11	-	-	-	-	-	-	-	-	-	-	-	-	-	TambonWang Thap Sai
อำเภอบึงนาราง	290	100	112	31	15	-	-	32	-	-	-	-	-	-	-	AmphoeBueng Nua Rang
ตำบลห้วยแก้ว	-	-	-	-	-	-	-	-	-	-	-	-	-	-	-	TambonHuai Kao
ตำบลโพธิ์ไทรงาม	158	63	59	21	15	-	-	-	-	-	-	-	-	-	-	TambonPho Sai Ngam
ตำบลแหลมวัง	9	9	-	-	-	-	-	-	-	-	-	-	-	-	-	TambonLaem Rang
ตำบลบางลาย	121	26	53	10	-	-	-	32	-	-	-	-	-	-	-	TambonBang Lai
ตำบลบึงนาราง	2	2	-	-	-	-	-	-	-	-	-	-	-	-	-	TambonBueng Nua Rang
อำเภอตงเจริญ	329	23	55	24	-	-	53	64	110	-	-	-	-	-	-	AmphoeDong Charoen
ตำบลวังไร่ใต้	57	8	4	10	-	-	-	35	-	-	-	-	-	-	-	TambonWang Ngio Tai
ตำบลวังจี้	170	3	16	14	-	-	27	-	110	-	-	-	-	-	-	TambonWang Ngio
ตำบลหัวขาม	8	2	6	-	-	-	-	-	-	-	-	-	-	-	-	TambonHuai Ruam
ตำบลหัวขุก	7	-	7	-	-	-	-	-	-	-	-	-	-	-	-	TambonHuai Phuk
ตำบลสำนักขุนเณร	87	10	22	-	-	-	26	29	-	-	-	-	-	-	-	TambonSannak Khun Nen
อำเภอวิริยาราม	3,208	102	180	119	-	20	28	96	150	169	-	2,344	-	-	-	AmphoeWachirabarami
ตำบลบ้านนา	2,162	48	117	69	-	-	28	66	-	-	-	1,834	-	-	-	TambonBan Na
ตำบลบึงบัว	173	6	17	30	-	20	-	30	70	-	-	-	-	-	-	TambonBueng Bua
ตำบลวังโมกข์	-	-	-	-	-	-	-	-	-	-	-	-	-	-	-	TambonWang Mok
ตำบลหนองหลุม	873	48	46	20	-	-	-	-	80	169	-	-	-	-	-	TambonNong Lum
ในเขตเทศบาล	6,847	1,654	1,382	513	408	280	286	748	645	401	530	-	-	-	-	Municipal area
อำเภอเมืองพิจิตร	2,947	694	454	179	206	155	104	335	387	223	210	-	-	-	-	AmphoeMueang Phichit

ตาราง 7 จำนวนลูกจ้างในสถานประกอบการ จำนวนตามขนาดของสถานประกอบการ (จำนวนคนทำงาน) อำเภอและตำบล (ต่อ)
 TABLE 7 NUMBER OF EMPLOYEES IN ESTABLISHMENTS BY SIZE OF ESTABLISHMENT (NUMBER OF PERSONS ENGAGED), AMPHOE AND TAMBON (Contd.)

อำเภอ/ตำบล	จำนวน ลูกจ้าง Number of employees	ขนาดของสถานประกอบการ (จำนวนคนทำงาน) Size of establishment (Number of persons engaged)										Amphoe/Tambon	
		1 - 5	6 - 10	11 - 15	16 - 20	21 - 25	26 - 30	31 - 50	51 - 100	101 - 200	201 - 500		> 500
ตำบลในเมือง	2,833	643	441	166	206	155	104	298	387	223	210	-	TambonNai Mueang
ตำบลท่าฝ่อ	48	11	-	-	-	-	-	37	-	-	-	-	TambonTha Lo
ตำบลบ้านบุ่ง	24	11	-	13	-	-	-	-	-	-	-	-	TambonBan Bung
ตำบลดงป่าคำ	19	19	-	-	-	-	-	-	-	-	-	-	TambonDong Pa Kham
ตำบลหัวดง	23	10	13	-	-	-	-	-	-	-	-	-	TambonHua Dong
อำเภอวังทรายพูน	67	34	19	14	-	-	-	-	-	-	-	-	AmphoeWang Sai Phun
ตำบลวังทรายพูน	58	30	14	14	-	-	-	-	-	-	-	-	TambonWang Sai Phun
ตำบลหนองพระ	2	2	-	-	-	-	-	-	-	-	-	-	TambonNong Phra
ตำบลหนองปล้อง	7	2	5	-	-	-	-	-	-	-	-	-	TambonNong Plong
อำเภอโพธิ์ประทับช้าง	103	49	36	-	18	-	-	-	-	-	-	-	AmphoePho Prathap Chang
ตำบลโพธิ์ประทับช้าง	14	9	5	-	-	-	-	-	-	-	-	-	TambonPho Prathap Chang
ตำบลไผ่ท่าโพ	58	25	15	-	18	-	-	-	-	-	-	-	TambonPhai Tha Pho
ตำบลวังจิก	31	15	16	-	-	-	-	-	-	-	-	-	TambonWang Chik
อำเภอตะพานหิน	1,810	301	297	114	80	60	156	348	134	-	320	-	AmphoeTaphan Hin
ตำบลตะพานหิน	467	120	104	45	18	20	28	132	-	-	-	-	TambonTaphan Hin
ตำบลวังราย	618	72	76	38	33	20	103	216	60	-	-	-	TambonNgio Rai
ตำบลห้วยเกตุ	330	105	61	31	14	20	25	-	74	-	-	-	TambonHuai Ket
ตำบลหนองพยอม	395	4	56	-	15	-	-	-	-	-	320	-	TambonNong Phayom
อำเภอบางมูลนาก	788	222	155	64	52	43	-	-	74	178	-	-	AmphoeBang Mun Nak
ตำบลบงมูลนาก	203	127	41	12	-	23	-	-	-	-	-	-	TambonBang Mun Nak
ตำบลบงไผ่	26	5	21	-	-	-	-	-	-	-	-	-	TambonBang Phai
ตำบลหอไกร	241	67	62	20	18	-	-	-	74	-	-	-	TambonHo Krai
ตำบลเนินมะกอก	277	19	22	22	16	20	-	-	-	178	-	-	TambonNoen Makok
ตำบลวังตะกู	41	4	9	10	18	-	-	-	-	-	-	-	TambonWang Taku
อำเภอโพทะเล	81	21	16	25	19	-	-	-	-	-	-	-	AmphoePho Thale
ตำบลโพทะเล	43	8	16	-	19	-	-	-	-	-	-	-	TambonPho Thale

ตาราง 7 จำนวนลูกจ้างในสถานประกอบการ จำนวนตามขนาดของสถานประกอบการ (จำนวนคนทำงาน) อำเภอและตำบล (ต่อ)
 TABLE 7 NUMBER OF EMPLOYEES IN ESTABLISHMENTS BY SIZE OF ESTABLISHMENT (NUMBER OF PERSONS ENGAGED), AMPHOE AND TAMBON (Contd.)

อำเภอ/ตำบล	จำนวนลูกจ้าง Number of employees	ขนาดของสถานประกอบการ (จำนวนคนทำงาน) Size of establishment (Number of persons engaged)											Amphoe/Tambon			
		1 - 5	6 - 10	11- 15	16 - 20	21 - 25	26 - 30	31 - 50	51 - 100	101 - 200	201 - 500	> 500				
ตำบลหนองโสน	21	9	8	-	-	-	-	-	-	-	-	-	-	-	4	TambonNong Sano
อำเภอทับคล้อ	296	59	74	46	37	55	25	-	-	-	-	-	-	-	-	AmphoeThap Khlo
ตำบลทับคล้อ	177	36	38	23	-	55	25	-	-	-	-	-	-	-	-	TambonThap Khlo
ตำบลเขทราย	90	12	30	11	37	-	-	-	-	-	-	-	-	-	-	TambonKhao Sai
ตำบลเขาเจ็ดยักษ์	8	2	6	-	-	-	-	-	-	-	-	-	-	-	-	TambonKhao Chet Luk
ตำบลท้ายทุ่ง	21	9	-	12	-	-	-	-	-	-	-	-	-	-	-	TambonThai Thung
อำเภอสามโก้	234	55	14	-	-	-	-	-	-	85	80	-	-	-	-	AmphoeSak Lek
ตำบลสากเหล็ก	214	35	14	-	-	-	-	-	-	85	80	-	-	-	-	TambonSak Lek
ตำบลท่าเยี่ยม	9	9	-	-	-	-	-	-	-	-	-	-	-	-	-	TambonTha Yiam
ตำบลคลองทราย	-	-	-	-	-	-	-	-	-	-	-	-	-	-	-	TambonKhlong Sai
ตำบลหนองหญ้าไซ	-	-	-	-	-	-	-	-	-	-	-	-	-	-	-	TambonNong Ya Sai
ตำบลวังโพธิ์	11	11	-	-	-	-	-	-	-	-	-	-	-	-	-	TambonWang Thap Sai
อำเภอบึงนาราง	290	100	112	31	15	-	-	-	-	32	-	-	-	-	-	AmphoeBueng Na Rang
ตำบลห้วยแก้ว	-	-	-	-	-	-	-	-	-	-	-	-	-	-	-	TambonHuai Kaeo
ตำบลโพธิ์ไทรงาม	158	63	59	21	15	-	-	-	-	-	-	-	-	-	-	TambonPho Sai Ngam
ตำบลแหลมวัง	9	9	-	-	-	-	-	-	-	-	-	-	-	-	-	TambonLaem Rang
ตำบลบางลาย	121	26	53	10	-	-	-	-	-	32	-	-	-	-	-	TambonBang Lai
ตำบลบึงนาราง	2	2	-	-	-	-	-	-	-	-	-	-	-	-	-	TambonBueng Na Rang
อำเภอดงเจริญ	242	13	33	24	-	-	27	35	110	-	-	-	-	-	-	AmphoeDong Charoen
ตำบลวังไร่	57	8	4	10	-	-	-	-	-	35	-	-	-	-	-	TambonWang Ngio Tai
ตำบลวังจัญ	170	3	16	14	-	-	27	-	110	-	-	-	-	-	-	TambonWang Ngio
ตำบลหัวขาม	8	2	6	-	-	-	-	-	-	-	-	-	-	-	-	TambonHuai Ruam
ตำบลหัวขุก	7	-	7	-	-	-	-	-	-	-	-	-	-	-	-	TambonHuai Phuk
อำเภอวิเชียรบุรี	3,208	102	180	119	-	20	28	96	150	169	-	2,344	-	-	-	AmphoeWachirabarami
ตำบลบ้านนา	2,162	48	117	69	-	-	28	66	-	-	-	1,834	-	-	-	TambonBan Na
ตำบลบึงบัว	173	6	17	30	-	20	-	30	70	-	-	-	-	-	-	TambonBueng Bua

ตาราง 7 จำนวนลูกจ้างในสถานประกอบการ จำนวนตามขนาดของสถานประกอบการ (จำนวนคนทำงาน) อำเภอและตำบล (ต่อ)
 TABLE 7 NUMBER OF EMPLOYEES IN ESTABLISHMENTS BY SIZE OF ESTABLISHMENT (NUMBER OF PERSONS ENGAGED), AMPHOE AND TAMBON (Contd.)

อำเภอ/ตำบล	จำนวน ลูกจ้าง Number of employees	ขนาดของสถานประกอบการ (จำนวนคนทำงาน) Size of establishment (Number of persons engaged)										Amphoe/Tambon				
		1 - 5	6 - 10	11 - 15	16 - 20	21 - 25	26 - 30	31 - 50	51 - 100	101 - 200	201 - 500		> 500			
ตำบลวังไม้เกย	-	-	-	-	-	-	-	-	-	-	-	-	-	-	-	TambonWang Mok
ตำบลหนองหลุม	873	48	46	20	-	-	-	-	80	169	-	-	-	510	-	TambonNong Lum

ที่มา : สำนักธุรกิจและอุตสาหกรรม พ.ศ. 2555 (ข้อมูลพื้นฐาน) จังหวัด พิจิตร สำนักงานสถิติแห่งชาติ กระทรวงเทคโนโลยีสารสนเทศและการสื่อสาร

Source : The 2012 Business and Industrial Census (Basic Information), Pichit Province, National Statistical Office, Ministry of Information and Communication Technology.

ตาราง 8 จำนวนสถานประกอบการ จำนวนตามการขายสินค้าหรือบริการทางอินเทอร์เน็ต อำเภอและตำบล

TABLE 8 NUMBER OF ESTABLISHMENTS BY SALES OF GOODS VIA INTERNET, AMPHOE AND TAMBON

อำเภอ/ตำบล	จำนวน สถานประกอบการ Number of establishments	การขายสินค้าหรือบริการทางอินเทอร์เน็ต Sales of goods via internet		Amphoe/Tambon
		มี Yes	ไม่มี No	
จังหวัดพิจิตร	13,016	43	12,973	Phichit
อำเภอเมืองพิจิตร	3,133	17	3,116	AmphoeMueang Phichit
ตำบลโนนเมือง	1,643	10	1,633	TambonNai Mueang
ตำบลไผ่ขวาง	38	-	38	TambonPhai Khwang
ตำบลย่านยาว	89	3	86	TambonYan Yao
ตำบลท่าพ่อ	89	-	89	TambonTha Lo
ตำบลปากทาง	89	-	89	TambonPak Thang
ตำบลคลองตะเอนทร์	146	-	146	TambonKhlong Khachen
ตำบลโรงช้าง	87	-	87	TambonRong Chang
ตำบลเมืองเก่า	148	-	148	TambonMueang Kao
ตำบลท่าหลวง	117	2	115	TambonTha Luang
ตำบลบ้านม่วง	138	-	138	TambonBan Bung
ตำบลมะมั่ง	75	-	75	TambonKhamang
ตำบลดงป่าคำ	73	-	73	TambonDong Pa Kham
ตำบลหัวดง	155	-	155	TambonHua Dong
ตำบลป่ามะคาบ	131	2	129	TambonPa Makhap
ตำบลสายคำโง้	44	-	44	TambonSai Kham Ho

ตาราง 8 จำนวนสถานประกอบการ จำนวนตามการขายสินค้าหรือบริการทางอินเทอร์เน็ต อำเภอและตำบล (ต่อ)

TABLE 8 NUMBER OF ESTABLISHMENTS BY SALES OF GOODS VIA INTERNET, AMPHOE AND TAMBON (Contd.)

อำเภอ/ตำบล	จำนวน สถานประกอบการ Number of establishments	การขายสินค้าหรือบริการทางอินเทอร์เน็ต			Amphoe/Tambon
		Sales of goods via internet		ไม่มี No	
		มี Yes			
ตำบลดงกลาง	71	-		71	TambonDong Klang
อำเภอวังทรายพูน	500	5		495	AmphoeWang Sai Phun
ตำบลวังทรายพูน	261	4		257	TambonWang Sai Phun
ตำบลหนองปลาไหล	69	-		69	TambonNong Pla Lai
ตำบลหนองพระ	125	1		124	TambonNong Phra
ตำบลหนองปล้อง	45	-		45	TambonNong Plong
อำเภอโพธิ์ประทับช้าง	941	1		940	AmphoePho Prathap Chang
ตำบลโพธิ์ประทับช้าง	154	-		154	TambonPho Prathap Chang
ตำบลไผ่ท่าโพ	179	-		179	TambonPhai Tha Pho
ตำบลวังจิก	99	-		99	TambonWang Chik
ตำบลไผ่รอบ	137	-		137	TambonPhai Rop
ตำบลดงเสือเหลือง	101	-		101	TambonDong Suea Lueang
ตำบลเนินสว่าง	109	1		108	TambonNoen Sawang
ตำบลทุ่งใหญ่	162	-		162	TambonThung Yai
อำเภอตะพานหิน	1,909	2		1,907	AmphoeTaphan Hin
ตำบลตะพานหิน	550	-		550	TambonTaphan Hin
ตำบลจรัญราย	286	-		286	TambonNgio Rai

ตาราง 8 จำนวนสถานประกอบการ จำนวนตามการขายสินค้าหรือบริการทางอินเทอร์เน็ต อำเภอและตำบล (ต่อ)

TABLE 8 NUMBER OF ESTABLISHMENTS BY SALES OF GOODS VIA INTERNET, AMPHOE AND TAMBON (Contd.)

อำเภอ/ตำบล	จำนวน สถานประกอบการ Number of establishments	การขายสินค้าหรือบริการทางอินเทอร์เน็ต Sales of goods via internet		Amphoe/Tambon
		มี Yes	ไม่มี No	
ตำบลห้วยเกตุ	295	1	294	TambonHuai Ket
ตำบลไทรโรงไขน	34	-	34	TambonSai Rong Khon
ตำบลหนองพยอม	118	1	117	TambonNong Phayom
ตำบลทุ่งโพธิ์	32	-	32	TambonThung Pho
ตำบลดงตะขบ	83	-	83	TambonDong Takhop
ตำบลคลองคูณ	49	-	49	TambonKhlong Khun
ตำบลวังสำโรง	120	-	120	TambonWang Samrong
ตำบลวังหัว	85	-	85	TambonWang Wa
ตำบลวังหลุม	129	-	129	TambonWang Lum
ตำบลทับหมัน	92	-	92	TambonThap Man
ตำบลไผ่หลวง	36	-	36	TambonPhai Luang
อำเภอบางมูลนาก	1,211	3	1,208	AmphoeBang Mun Nak
ตำบลบางมูลนาก	516	3	513	TambonBang Mun Nak
ตำบลบางไผ่	141	-	141	TambonBang Phai
ตำบลหอไกร	161	-	161	TambonHo Krai
ตำบลเนินมะกอก	90	-	90	TambonNoen Makok
ตำบลวังสำโรง	47	-	47	TambonWang Samrong

ตาราง 8 จำนวนสถานประกอบการ จำนวนตามการขายสินค้าหรือบริการทางอินเทอร์เน็ต อำเภอและตำบล (ต่อ)

TABLE 8 NUMBER OF ESTABLISHMENTS BY SALES OF GOODS VIA INTERNET, AMPHOE AND TAMBON (Contd.)

อำเภอ/ตำบล	จำนวน สถานประกอบการ Number of establishments	การขายสินค้าหรือบริการทางอินเทอร์เน็ต Sales of goods via internet		Amphoe/Tambon
		มี Yes	ไม่มี No	
ตำบลคูมี้	50	-	50	TambonPhum
ตำบลวังกรด	18	-	18	TambonWang Krot
ตำบลห้วยเขน	21	-	21	TambonHuai Khen
ตำบลวังตะกู	139	-	139	TambonWang Taku
ตำบลลำประดา	28	-	28	TambonLam Prada
อำเภอโพทะเล	1,120	4	1,116	AmphoePho Thale
ตำบลโพทะเล	246	-	246	TambonPho Thale
ตำบลท้ายน้ำ	111	-	111	TambonThai Nam
ตำบลทะนง	159	3	156	TambonThanong
ตำบลท่าบัว	128	-	128	TambonTha Bua
ตำบลทุ่งน้อย	73	1	72	TambonThung Noi
ตำบลท่าขมิ้น	56	-	56	TambonTha Khamin
ตำบลท่าเสา	111	-	111	TambonTha Sao
ตำบลบางคลาน	62	-	62	TambonBang Khlan
ตำบลท่าช้าง	61	-	61	TambonTha Nang
ตำบลบ้านน้อย	49	-	49	TambonBan Noi
ตำบลวัดขวาง	64	-	64	TambonWat Khwang

ตาราง 8 จำนวนสถานประกอบการ จำนวนตามการขายสินค้าหรือบริการทางอินเทอร์เน็ต อำเภอและตำบล (ต่อ)

TABLE 8 NUMBER OF ESTABLISHMENTS BY SALES OF GOODS VIA INTERNET, AMPHOE AND TAMBON (Contd.)

อำเภอ/ตำบล	จำนวน สถานประกอบการ Number of establishments	การขายสินค้าหรือบริการทางอินเทอร์เน็ต			Amphoe/Tambon
		Sales of goods via internet		ไม่มี No	
		มี Yes	1		
อำเภอสามง่าม	973	1	972	AmphoeSam Ngam	
ตำบลสามง่าม	398	-	398	TambonSam Ngam	
ตำบลกำแพงดิน	119	-	119	TambonKamphaeng Din	
ตำบลวังนก	90	-	90	TambonRang Nok	
ตำบลเนินปอ	195	-	195	TambonNoen Po	
ตำบลหนองโสน	171	1	170	TambonNong Sano	
อำเภอทับคล้อ	1,067	5	1,062	AmphoeThap Khlo	
ตำบลทับคล้อ	468	4	464	TambonThap Khlo	
ตำบลเขาทราย	384	-	384	TambonKhao Sai	
ตำบลเขาเจ็ดยุก	88	-	88	TambonKhao Chet Luk	
ตำบลท้ายทุ่ง	127	1	126	TambonThai Thung	
อำเภอสามโก้	650	2	648	AmphoeSak Lek	
ตำบลสามโก้	507	2	505	TambonSak Lek	
ตำบลท่าเย็บ	48	-	48	TambonTha Yiam	
ตำบลคลองทราย	30	-	30	TambonKhlong Sai	
ตำบลหนองหญ้าไซ	23	-	23	TambonNong Ya Sai	
ตำบลวังทับไทร	42	-	42	TambonWang Thap Sai	

ตาราง 8 จำนวนสถานประกอบการ จำนวนตามการขายสินค้าหรือบริการทางอินเทอร์เน็ต อำเภอและตำบล (ต่อ)

TABLE 8 NUMBER OF ESTABLISHMENTS BY SALES OF GOODS VIA INTERNET, AMPHOE AND TAMBON (Contd.)

อำเภอ/ตำบล	จำนวน สถานประกอบการ Number of establishments	การขายสินค้าหรือบริการทางอินเทอร์เน็ต Sales of goods via internet		Amphoe/Tambon
		มี Yes	ไม่มี No	
อำเภอบึงนาราง	552	1	551	AmphoeBueng Na Rang
ตำบลห้วยแก้ว	71	1	70	TambonHuai Kaeo
ตำบลโพธิ์ไทรงาม	149	-	149	TambonPho Sai Ngam
ตำบลแหลมรัง	114	-	114	TambonLaem Rang
ตำบลบางลาย	132	-	132	TambonBang Lai
ตำบลบึงนาราง	86	-	86	TambonBueng Na Rang
อำเภอดงเจริญ	383	2	381	AmphoeDong Charoen
ตำบลวังไร่ใต้	86	-	86	TambonWang Ngio Tai
ตำบลจิ้งจิว	73	-	73	TambonWang Ngio
ตำบลห้วยร่วม	42	-	42	TambonHuai Ruam
ตำบลห้วยพุท	56	-	56	TambonHuai Phuk
ตำบลสำนักขุนเณร	126	2	124	TambonSammak Khun Nen
อำเภอวชิรบารมี	577	-	577	AmphoeWachirabarami
ตำบลบ้านนา	233	-	233	TambonBan Na
ตำบลบึงบัว	107	-	107	TambonBueng Bua
ตำบลวังโมกข์	105	-	105	TambonWang Mok
ตำบลหนองหลุม	132	-	132	TambonNong Lum

ตาราง 8 จำนวนสถานประกอบการ จำนวนตามการขายสินค้าหรือบริการทางอินเทอร์เน็ต อำเภอและตำบล (ต่อ)

TABLE 8 NUMBER OF ESTABLISHMENTS BY SALES OF GOODS VIA INTERNET, AMPHOE AND TAMBON (Contd.)

อำเภอ/ตำบล	จำนวน สถานประกอบการ Number of establishments	การขายสินค้าหรือบริการทางอินเทอร์เน็ต Sales of goods via internet		Amphoe/Tambon
		มี Yes	ไม่มี No	
ในเขตเทศบาล	6,335	26	6,309	Municipal area
อำเภอเมืองพิจิตร	1,969	10	1,959	AmphoeMueang Phichit
ตำบลในเมือง	1,643	10	1,633	TambonNai Mueang
ตำบลท่าพ่อ	71	-	71	TambonTha Lo
ตำบลบ้านนุ่ง	85	-	85	TambonBan Bung
ตำบลดงป่าคำ	73	-	73	TambonDong Pa Kham
ตำบลหัวตง	97	-	97	TambonHua Dong
อำเภอลำดวน	219	3	216	AmphoeWang Sai Phun
ตำบลวังทรายพูน	151	3	148	TambonWang Sai Phun
ตำบลหนองพระ	28	-	28	TambonNong Phra
ตำบลหนองปล้อง	40	-	40	TambonNong Plong
อำเภอโพธิ์ประทับช้าง	307	-	307	AmphoePho Prathap Chang
ตำบลโพธิ์ประทับช้าง	57	-	57	TambonPho Prathap Chang
ตำบลไผ่ท่าโพ	151	-	151	TambonPhai Tha Pho
ตำบลวังจิก	99	-	99	TambonWang Chik
อำเภอตะพานหิน	1,047	1	1,046	AmphoeTaphan Hin
ตำบลตะพานหิน	550	-	550	TambonTaphan Hin

ตาราง 8 จำนวนสถานประกอบการ จำนวนตามการขายสินค้าหรือบริการทางอินเทอร์เน็ต อำเภอและตำบล (ต่อ)

TABLE 8 NUMBER OF ESTABLISHMENTS BY SALES OF GOODS VIA INTERNET, AMPHOE AND TAMBON (Contd.)

อำเภอ/ตำบล	จำนวน สถานประกอบการ Number of establishments	การขายสินค้าหรือบริการทางอินเทอร์เน็ต		Amphoe/Tambon
		Sales of goods via internet		
		มี Yes	ไม่มี No	
ตำบลจิวราย	204	-	204	TambonNgio Rai
ตำบลห้วยเกต	175	-	175	TambonHuai Ket
ตำบลหนองพยอม	118	1	117	TambonNong Phayom
อำเภอบางมูลนาก	904	3	901	AmphoeBang Mun Nak
ตำบลบางมูลนาก	516	3	513	TambonBang Mun Nak
ตำบลบางไผ่	51	-	51	TambonBang Phai
ตำบลหอไกร	161	-	161	TambonHo Krai
ตำบลเนินมะกอก	90	-	90	TambonNoen Makok
ตำบลวังตะกู	86	-	86	TambonWang Taku
อำเภอโพทะเล	299	1	298	AmphoePho Thale
ตำบลโพทะเล	121	-	121	TambonPho Thale
ตำบลพุน้อย	73	1	72	TambonThung Noi
ตำบลท่าขมิ้น	5	-	5	TambonTha Khamin
ตำบลท่าเสา	56	-	56	TambonTha Sao
ตำบลบางคลาน	44	-	44	TambonBang Khlan
อำเภอสามง่าม	575	-	575	AmphoeSam Ngam
ตำบลสามง่าม	299	-	299	TambonSam Ngam

ตาราง 8 จำนวนสถานประกอบการ จำนวนตามการขายสินค้าหรือบริการทางอินเทอร์เน็ต อำเภอและตำบล (ต่อ)

TABLE 8 NUMBER OF ESTABLISHMENTS BY SALES OF GOODS VIA INTERNET, AMPHOE AND TAMBON (Contd.)

อำเภอ/ตำบล	จำนวน สถานประกอบการ Number of establishments	การขายสินค้าหรือบริการทางอินเทอร์เน็ต Sales of goods via internet		Amphoe/Tambon
		มี Yes	ไม่มี No	
ตำบลกำแพงดิน	81	-	81	TambonKamphaeng Din
ตำบลเนินปอ	195	-	195	TambonNoen Po
อำเภอทับคล้อ	510	4	506	AmphoeThap Khlo
ตำบลทับคล้อ	278	4	274	TambonThap Khlo
ตำบลเขาทราย	232	-	232	TambonKhao Sai
อำเภอสากเหล็ก	379	2	377	AmphoeSak Lek
ตำบลสากเหล็ก	379	2	377	TambonSak Lek
อำเภอดงเจริญ	126	2	124	AmphoeDong Charoen
ตำบลสำนักขุนเณร	126	2	124	TambonSammak Khun Nen
นอกเขตเทศบาล	6,681	17	6,664	Non - municipal area
อำเภอเมืองพิจิตร	1,164	7	1,157	AmphoeMueang Phichit
ตำบลไผ่ขวาง	38	-	38	TambonPhai Khwang
ตำบลย่านยาว	89	3	86	TambonYan Yao
ตำบลท่าพ่อ	18	-	18	TambonTha Lo
ตำบลปากทาง	89	-	89	TambonPak Thang
ตำบลคลองคะเชนทร์	146	-	146	TambonKhlong Khachen
ตำบลโรงช้าง	87	-	87	TambonRong Chang

ตาราง 8 จำนวนสถานประกอบการ จำนวนตามการขายสินค้าหรือบริการทางอินเทอร์เน็ต อำเภอและตำบล (ต่อ)

TABLE 8 NUMBER OF ESTABLISHMENTS BY SALES OF GOODS VIA INTERNET, AMPHOE AND TAMBON (Contd.)

อำเภอ/ตำบล	จำนวน สถานประกอบการ Number of establishments	การขายสินค้าหรือบริการทางอินเทอร์เน็ต Sales of goods via internet		Amphoe/Tambon
		มี Yes	ไม่มี No	
ตำบลเมืองเก่า	148	-	148	TambonMueang Kao
ตำบลท่าหลวง	117	2	115	TambonTha Luang
ตำบลบ้านบุ่ง	53	-	53	TambonBan Bung
ตำบลมะมั่ง	75	-	75	TambonKhamang
ตำบลหัวตง	58	-	58	TambonHua Dong
ตำบลป่ามะคาบ	131	2	129	TambonPa Makhap
ตำบลสายคำโห้	44	-	44	TambonSai Kham Ho
ตำบลดงกลาง	71	-	71	TambonDong Klang
อำเภอวังทรายพูน	281	2	279	AmphoeWang Sai Phun
ตำบลวังทรายพูน	110	1	109	TambonWang Sai Phun
ตำบลหนองปลาไหล	69	-	69	TambonNong Pla Lai
ตำบลหนองพระ	97	1	96	TambonNong Phra
ตำบลหนองปล้อง	5	-	5	TambonNong Plong
อำเภอโพธิ์ประทับช้าง	634	1	633	AmphoePho Prathap Chang
ตำบลโพธิ์ประทับช้าง	97	-	97	TambonPho Prathap Chang
ตำบลไผ่ท่าโพ	28	-	28	TambonPhai Tha Pho
ตำบลไผ่รอบ	137	-	137	TambonPhai Rop

ตาราง 8 จำนวนสถานประกอบการ จำนวนตามการขายสินค้าหรือบริการทางอินเทอร์เน็ต อำเภอและตำบล (ต่อ)

TABLE 8 NUMBER OF ESTABLISHMENTS BY SALES OF GOODS VIA INTERNET, AMPHOE AND TAMBON (Contd.)

อำเภอ/ตำบล	จำนวน สถานประกอบการ Number of establishments	การขายสินค้าหรือบริการทางอินเทอร์เน็ต Sales of goods via internet		Amphoe/Tambon
		มี Yes	ไม่มี No	
ตำบลดงเสือเหลือง	101	-	101	TambonDong Suea Lueang
ตำบลเนินสว่าง	109	1	108	TambonNoen Sawang
ตำบลทุ่งใหญ่	162	-	162	TambonThung Yai
อำเภอตะพานหิน	862	1	861	AmphoeTaphan Hin
ตำบลจี่วราย	82	-	82	TambonNgio Rai
ตำบลห้วยเกตุ	120	1	119	TambonHuai Ket
ตำบลไทรโรงไซ	34	-	34	TambonSai Rong Khon
ตำบลทุ่งโพธิ์	32	-	32	TambonThung Pho
ตำบลดงตะขบ	83	-	83	TambonDong Takhop
ตำบลคลองคูณ	49	-	49	TambonKhlong Khun
ตำบลวังสำโรง	120	-	120	TambonWang Samrong
ตำบลวังหัว	85	-	85	TambonWang Wa
ตำบลวังหลุม	129	-	129	TambonWang Lum
ตำบลทับหมัน	92	-	92	TambonThap Man
ตำบลไผ่หลวง	36	-	36	TambonPhai Luang
อำเภอบางมูลนาก	307	-	307	AmphoeBang Mun Nak
ตำบลบางไผ่	90	-	90	TambonBang Phai

ตาราง 8 จำนวนสถานประกอบการ จำนวนตามการขายสินค้าหรือบริการทางอินเทอร์เน็ต อำเภอและตำบล (ต่อ)

TABLE 8 NUMBER OF ESTABLISHMENTS BY SALES OF GOODS VIA INTERNET, AMPHOE AND TAMBON (Contd.)

อำเภอ/ตำบล	จำนวน สถานประกอบการ Number of establishments	การขายสินค้าหรือบริการทางอินเทอร์เน็ต			Amphoe/Tambon
		Sales of goods via internet		ไม่มี No	
		มี Yes			
ตำบลวังสำโรง	47	-		47	TambonWang Samrong
ตำบลภูมิ	50	-		50	TambonPhum
ตำบลวังกรด	18	-		18	TambonWang Krot
ตำบลห้วยเขน	21	-		21	TambonHuai Khen
ตำบลวังตะกู	53	-		53	TambonWang Taku
ตำบลลำประดา	28	-		28	TambonLam Prada
อำเภอโพทะเล	821	3		818	AmphoePho Thale
ตำบลโพทะเล	125	-		125	TambonPho Thale
ตำบลท้ายน้ำ	111	-		111	TambonThai Nam
ตำบลทะนง	159	3		156	TambonThanong
ตำบลท่าบัว	128	-		128	TambonTha Bua
ตำบลท่าขมิ้น	51	-		51	TambonTha Khamin
ตำบลท่าเสา	55	-		55	TambonTha Sao
ตำบลบางคลาน	18	-		18	TambonBang Khlan
ตำบลท่าม่วง	61	-		61	TambonTha Nang
ตำบลบ้านน้อย	49	-		49	TambonBan Noi
ตำบลวัดขวาง	64	-		64	TambonWat Khwang

ตาราง 8 จำนวนสถานประกอบการ จำนวนตามการขายสินค้าหรือบริการทางอินเทอร์เน็ต อำเภอและตำบล (ต่อ)

TABLE 8 NUMBER OF ESTABLISHMENTS BY SALES OF GOODS VIA INTERNET, AMPHOE AND TAMBON (Contd.)

อำเภอ/ตำบล	จำนวน สถานประกอบการ Number of establishments	การขายสินค้าหรือบริการทางอินเทอร์เน็ต		Amphoe/Tambon
		Sales of goods via internet		
		มี Yes	ไม่มี No	
อำเภอสามง่าม	398	1	397	AmphoeSam Ngam
ตำบลสามง่าม	99	-	99	TambonSam Ngam
ตำบลกำแพงดิน	38	-	38	TambonKamphaeng Din
ตำบลรังนก	90	-	90	TambonRang Nok
ตำบลหนองโสน	171	1	170	TambonNong Sano
อำเภอทับคล้อ	557	1	556	AmphoeThap Khlo
ตำบลทับคล้อ	190	-	190	TambonThap Khlo
ตำบลเขาทราย	152	-	152	TambonKhao Sai
ตำบลเขาเจ็ดยอด	88	-	88	TambonKhao Chet Luk
ตำบลท้ายทุ่ง	127	1	126	TambonThai Thung
อำเภอสากเหล็ก	271	-	271	AmphoeSak Lek
ตำบลสากเหล็ก	128	-	128	TambonSak Lek
ตำบลท่าเยี่ยม	48	-	48	TambonTha Yiam
ตำบลคลองทราย	30	-	30	TambonKhlong Sai
ตำบลหนองหญ้าไซ	23	-	23	TambonNong Ya Sai
ตำบลวังทับไทร	42	-	42	TambonWang Thap Sai
อำเภอบึงนาราง	552	1	551	AmphoeBueng Na Rang

ตาราง 8 จำนวนสถานประกอบการ จำนวนตามการขายสินค้าหรือบริการทางอินเทอร์เน็ต อำเภอและตำบล (ต่อ)

TABLE 8 NUMBER OF ESTABLISHMENTS BY SALES OF GOODS VIA INTERNET, AMPHOE AND TAMBON (Contd.)

อำเภอ/ตำบล	จำนวน สถานประกอบการ Number of establishments	การขายสินค้าหรือบริการทางอินเทอร์เน็ต		Amphoe/Tambon
		Sales of goods via internet		
		มี Yes	ไม่มี No	
ตำบลห้วยแก้ว	71	1	70	TambonHuai Kaeo
ตำบลโพธิ์ไทรงาม	149	-	149	TambonPho Sai Ngam
ตำบลแหลมรัง	114	-	114	TambonLaem Rang
ตำบลบางลาย	132	-	132	TambonBang Lai
ตำบลบึงนาราง	86	-	86	TambonBueng Na Rang
อำเภอดงเจริญ	257	-	257	AmphoeDong Charoen
ตำบลวังไร่ใต้	86	-	86	TambonWang Ngio Tai
ตำบลวังบัว	73	-	73	TambonWang Ngio
ตำบลห้วยร่วม	42	-	42	TambonHuai Ruam
ตำบลห้วยพุก	56	-	56	TambonHuai Phuk
อำเภอวชิรบารมี	577	-	577	AmphoeWachirabarami
ตำบลบ้านนา	233	-	233	TambonBan Na
ตำบลบึงบัว	107	-	107	TambonBueng Bua
ตำบลวังโมกข์	105	-	105	TambonWang Mok
ตำบลหนองหลุม	132	-	132	TambonNong Lum

ที่มา : สำมะโนธุรกิจและอุตสาหกรรม พ.ศ. 2555 (ข้อมูลพื้นฐาน) จังหวัด พิจิตร สำนักงานสถิติแห่งชาติ กระทรวงเทคโนโลยีสารสนเทศและการสื่อสาร

Source : The 2012 Business and Industrial Census (Basic Information), Pichit Province, National Statistical Office, Ministry of Information and Communication Technology.

ตาราง 9 จำนวนสถานประกอบการ จำนวนตามรูปแบบการจัดตั้งตามกฎหมาย และกิจกรรมทางเศรษฐกิจ

TABLE 9 NUMBER OF ESTABLISHMENTS BY FORM OF LEGAL ORGANIZATION AND ECONOMIC ACTIVITY

กิจกรรมทางเศรษฐกิจ	รูปแบบการจัดตั้งตามกฎหมาย Form of legal organization							Economic activity
	จำนวน สถานประกอบการ Number of establishments	ส่วนบุคคล Individual proprietor	หุ้นส่วนจำกัด หุ้นส่วนสามัญ นิติบุคคล Juristic partnership	บริษัทจำกัด บริษัทจำกัด (มหาชน) Company limited, Public company limited	ส่วนราชการ รัฐวิสาหกิจ Government, State-enterprises	สหกรณ์ Cooperatives	อื่น ๆ Others	
รวม	13,016	12,668	148	140	6	17	37	Total
การขายส่งและการขายปลีก การซ่อมแซมยานยนต์ และจักรยานยนต์	1,207	1,171	18	18	-	-	-	wholesale and retail trade; repair of motor vehicles and motorcycles
การขายส่ง	329	300	17	10	-	2	-	Wholesale trade
การขายปลีก	6,195	6,061	64	55	3	10	2	Retail trade
ที่พักแรม บริการอาหารและเครื่องดื่ม	1,782	1,773	2	7	-	-	-	accommodation, food and beverage service activities
ข้อมูลข่าวสาร คอมพิวเตอร์ และการสื่อสาร	74	72	1	1	-	-	-	Information and communication
กิจกรรมอสังหาริมทรัพย์	92	91	1	-	-	-	-	Real estate activities
กิจกรรมทางวิชาชีพ วิทยาศาสตร์และเทคโนโลยี	159	153	1	5	-	-	-	Professional, scientific and technical activities
การให้เช่า บริการท่องเที่ยว และการบริการสนับสนุนอื่น ๆ	172	171	-	1	-	-	-	Administrative and support service activities
ศิลปะ ความบันเทิงและนันทนาการ	184	183	-	-	-	1	-	Arts, entertainment and recreation
กิจกรรมบริการอื่น ๆ	1,138	1,136	-	2	-	-	-	Other service activities
การผลิต	1,337	1,240	28	27	3	4	35	Manufacturing
การจัดการและการบำบัดน้ำเสีย ของเสียและสิ่งปฏิกูล	5	5	-	-	-	-	-	waste management and remediation activities
การก่อสร้าง	140	121	16	3	-	-	-	Construction
การขนส่งทางบก สถานที่เก็บสินค้า	198	188	-	10	-	-	-	Land transport and storage
กิจกรรมด้านโรงพยาบาลเอกชน	4	3	-	1	-	-	-	Private hospital activities
ในเขตเทศบาล	6,335	6,115	94	102	4	8	12	Municipal area
การขายส่งและการขายปลีก การซ่อมแซมยานยนต์ และจักรยานยนต์	615	587	14	14	-	-	-	wholesale and retail trade; repair of motor vehicles and motorcycles
การขายส่ง	167	151	8	8	-	-	-	Wholesale trade
การขายปลีก	2,727	2,625	44	49	1	6	2	Retail trade
ที่พักแรม บริการอาหารและเครื่องดื่ม	861	854	1	6	-	-	-	accommodation, food and beverage service activities
ข้อมูลข่าวสาร คอมพิวเตอร์ และการสื่อสาร	56	54	1	1	-	-	-	Information and communication
กิจกรรมอสังหาริมทรัพย์	62	61	1	-	-	-	-	Real estate activities
กิจกรรมทางวิชาชีพ วิทยาศาสตร์และเทคโนโลยี	133	128	-	5	-	-	-	Professional, scientific and technical activities
การให้เช่า บริการท่องเที่ยว และการบริการสนับสนุนอื่น ๆ	103	102	-	1	-	-	-	Administrative and support service activities

ตาราง 9 จำนวนสถานประกอบการ จำนวนตามรูปแบบการจัดตั้งตามกฎหมาย และกิจกรรมทางเศรษฐกิจ (ต่อ)
TABLE 9 NUMBER OF ESTABLISHMENTS BY FORM OF LEGAL ORGANIZATION AND ECONOMIC ACTIVITY (Contd.)

กิจกรรมทางเศรษฐกิจ	รูปแบบการจัดตั้งตามกฎหมาย Form of legal organization							Economic activity
	จำนวน สถานประกอบการ Number of establishments	ส่วนบุคคล Individual proprietor	หุ้นส่วนจำกัด หุ้นส่วนสามัญ นิติบุคคล Juristic partnership	บริษัทจำกัด บริษัทจำกัด (มหาชน) Company limited, Public company limited	ส่วนราชการ รัฐวิสาหกิจ Government, State-enterprises	สหกรณ์ Cooperatives	อื่น ๆ Others	
ศิลปะ ความบันเทิงและนันทนาการ	126	125	-	-	-	1	-	Arts, entertainment and recreation
กิจกรรมบริการอื่น ๆ	729	727	-	2	-	-	-	Other service activities
การผลิต	617	583	14	6	3	1	10	Manufacturing
การจัดการและการบำบัดน้ำเสีย ของเสียและสิ่งปฏิกูล	1	1	-	-	-	-	-	Waste management and remediation activities
การก่อสร้าง	68	56	11	1	-	-	-	Construction
การขนส่งทางบก สถานีเก็บสินค้า	66	58	-	8	-	-	-	Land transport and storage
กิจกรรมด้านโรงพยาบาลเอกชน	4	3	-	1	-	-	-	Private hospital activities
นอกเขตเทศบาล	6,681	6,553	54	38	2	9	25	Non - municipal area
การขายส่งและการขายปลีก การซ่อมแซมยานยนต์ และจักรยานยนต์	592	584	4	4	-	-	-	Wholesale and retail trade; repair of motor vehicles and motorcycles
การขายส่ง	162	149	9	2	-	2	-	Wholesale trade
การขายปลีก	3,468	3,436	20	6	2	4	-	Retail trade
ที่พักแรม บริการอาหารและเครื่องดื่ม	921	919	1	1	-	-	-	Accommodation, food and beverage service activities
ข้อมูลข่าวสาร คอมพิวเตอร์ และการสื่อสาร	18	18	-	-	-	-	-	Information and communication
กิจกรรมอสังหาริมทรัพย์	30	30	-	-	-	-	-	Real estate activities
กิจกรรมทางวิชาชีพ วิทยาศาสตร์และเทคโนโลยี	26	25	1	-	-	-	-	Professional, scientific and technical activities
การให้เช่า บริการท่องเที่ยว และการบริการสนับสนุนอื่น ๆ	69	69	-	-	-	-	-	Administrative and support service activities
ศิลปะ ความบันเทิงและนันทนาการ	58	58	-	-	-	-	-	Arts, entertainment and recreation
กิจกรรมบริการอื่น ๆ	409	409	-	-	-	-	-	Other service activities
การผลิต	720	657	14	21	-	3	25	Manufacturing
การจัดการและการบำบัดน้ำเสีย ของเสียและสิ่งปฏิกูล	4	4	-	-	-	-	-	Waste management and remediation activities
การก่อสร้าง	72	65	5	2	-	-	-	Construction
การขนส่งทางบก สถานีเก็บสินค้า	132	130	-	2	-	-	-	Land transport and storage
กิจกรรมด้านโรงพยาบาลเอกชน	-	-	-	-	-	-	-	Private hospital activities

ที่มา : สำนักธุรกิจและอุตสาหกรรม พ.ศ. 2555 (ข้อมูลพื้นฐาน) จังหวัด พิจิตร สำนักงานสถิติแห่งชาติ กระทรวงเทคโนโลยีสารสนเทศและการสื่อสาร

Source : The 2012 Business and Industrial Census (Basic Information), Pichit Province, National Statistical Office, Ministry of Information and Communication Technology.

ตาราง 10 จำนวนสถานประกอบการ จำแนกตามรูปแบบการจัดตั้งทางเศรษฐกิจ และกิจกรรมทางเศรษฐกิจ

TABLE 10 NUMBER OF ESTABLISHMENTS BY FORM OF ECONOMIC ORGANIZATION AND ECONOMIC ACTIVITY

กิจกรรมทางเศรษฐกิจ	จำนวน สถานประกอบการ Number of establishments	รูปแบบการจัดตั้งทางเศรษฐกิจ			Form of economic organization	Economic activity
		สำนักงาน เดี่ยว Single unit	สำนักงานใหญ่ Head office	สำนักงานสาขา Branch		
รวม	13,016	12,881	11	124	Total	
การขายส่งและการขายปลีก การซ่อมแซมยานยนต์ และจักรยานยนต์	1,207	1,181	4	22	Wholesale and retail trade; repair of motor vehicles and motorcycles	
การขายส่ง	329	322	-	7	Wholesale trade	
การขายปลีก	6,195	6,125	6	64	Retail trade	
ที่พักแรม บริการอาหารและเครื่องดื่ม	1,782	1,773	-	9	Accommodation, food and beverage service activities	
ข้อมูลข่าวสาร คอมพิวเตอร์ และการสื่อสาร	74	73	-	1	Information and communication	
กิจกรรมอสังหาริมทรัพย์	92	92	-	-	Real estate activities	
กิจกรรมทางวิชาชีพ วิทยาศาสตร์และเทคโนโลยี	159	155	-	4	Professional, scientific and technical activities	
การให้เช่า บริการท่องเที่ยว และการบริการสนับสนุนอื่น ๆ	172	171	-	1	Administrative and support service activities	
ศิลปะ ความบันเทิงและนันทนาการ	184	184	-	-	Arts, entertainment and recreation	
กิจกรรมบริการอื่น ๆ	1,138	1,137	-	1	Other service activities	
การผลิต	1,337	1,327	1	9	Manufacturing	
การจัดการและการบำบัดน้ำเสีย ของเสียและสิ่งปฏิกูล	5	5	-	-	Sewerage, waste management and remediation activities	
การก่อสร้าง	140	140	-	-	Construction	
การขนส่งทางบก สถานที่เก็บสินค้า	198	192	-	6	Land transport and storage	
กิจกรรมด้านโรงพยาบาลเอกชน	4	4	-	-	Private hospital activities	
ในเขตเทศบาล	6,335	6,229	7	99	Municipal area	
การขายส่งและการขายปลีก การซ่อมแซมยานยนต์ และจักรยานยนต์	615	593	4	18	Wholesale and retail trade; repair of motor vehicles and motorcycles	
การขายส่ง	167	162	-	5	Wholesale trade	
การขายปลีก	2,727	2,670	3	54	Retail trade	
ที่พักแรม บริการอาหารและเครื่องดื่ม	861	854	-	7	Accommodation, food and beverage service activities	
ข้อมูลข่าวสาร คอมพิวเตอร์ และการสื่อสาร	56	55	-	1	Information and communication	
กิจกรรมอสังหาริมทรัพย์	62	62	-	-	Real estate activities	
กิจกรรมทางวิชาชีพ วิทยาศาสตร์และเทคโนโลยี	133	129	-	4	Professional, scientific and technical activities	
การให้เช่า บริการท่องเที่ยว และการบริการสนับสนุนอื่น ๆ	103	102	-	1	Administrative and support service activities	

ตาราง 10 จำนวนสถานประกอบการ จำแนกตามรูปแบบการจัดตั้งทางเศรษฐกิจ และกิจกรรมทางเศรษฐกิจ (ต่อ)
TABLE 10 NUMBER OF ESTABLISHMENTS BY FORM OF ECONOMIC ORGANIZATION AND ECONOMIC ACTIVITY (Contd.)

กิจกรรมทางเศรษฐกิจ	จำนวน สถานประกอบการ Number of establishments	รูปแบบการจัดตั้งทางเศรษฐกิจ			Economic activity
		สำนักงานเดี่ยว Single unit	สำนักงานใหญ่ Head office	สำนักงานสาขา Branch	
ศิลปะ ความบันเทิงและนันทนาการ	126	126	-	-	Arts, entertainment and recreation
กิจกรรมบริการอื่น ๆ	729	728	-	1	Other service activities
การผลิต	617	614	-	3	Manufacturing
การจัดการและการบำบัดน้ำเสีย ของเสียและสิ่งปฏิกูล	1	1	-	-	Sewerage, waste management and remediation activities
การก่อสร้าง	68	68	-	-	Construction
การขนส่งทางบก สถานที่เก็บสินค้า	66	61	-	5	Land transport and storage
กิจกรรมด้านโรงพยาบาลเอกชน	4	4	-	-	Private hospital activities
นอกเขตเทศบาล	6,681	6,652	4	25	Non - municipal area
การขายส่งและการขายปลีก การซ่อมแซมยานยนต์ และจักรยานยนต์	592	588	-	4	Wholesale and retail trade; repair of motor vehicles and motorcycles
การขายส่ง	162	160	-	2	Wholesale trade
การขายปลีก	3,468	3,455	3	10	Retail trade
ที่พักแรม บริการอาหารและเครื่องดื่ม	921	919	-	2	Accommodation, food and beverage service activities
ข้อมูลข่าวสาร คอมพิวเตอร์ และการสื่อสาร	18	18	-	-	Information and communication
กิจกรรมอสังหาริมทรัพย์	30	30	-	-	Real estate activities
กิจกรรมทางวิชาชีพ วิทยาศาสตร์และเทคโนโลยี	26	26	-	-	Professional, scientific and technical activities
การให้เช่า บริการท่องเที่ยว และการบริการสนับสนุนอื่น ๆ	69	69	-	-	Administrative and support service activities
ศิลปะ ความบันเทิงและนันทนาการ	58	58	-	-	Arts, entertainment and recreation
กิจกรรมบริการอื่น ๆ	409	409	-	-	Other service activities
การผลิต	720	713	1	6	Manufacturing
การจัดการและการบำบัดน้ำเสีย ของเสียและสิ่งปฏิกูล	4	4	-	-	Sewerage, waste management and remediation activities
การก่อสร้าง	72	72	-	-	Construction
การขนส่งทางบก สถานที่เก็บสินค้า	132	131	-	1	Land transport and storage
กิจกรรมด้านโรงพยาบาลเอกชน	-	-	-	-	Private hospital activities

ที่มา : สำนักทะเบียนธุรกิจและอุตสาหกรรม พ.ศ. 2555 (ข้อมูลพื้นฐาน) จังหวัด พิจิตร สำนักงานสถิติแห่งชาติ กระทรวงเทคโนโลยีสารสนเทศและการสื่อสาร

Source : The 2012 Business and Industrial Census (Basic Information), Pichit Province, National Statistical Office, Ministry of Information and Communication Technology.

ตาราง 1.1 จำนวนสถานประกอบการ จำนวนตามขนาดของสถานประกอบการ (จำนวนคนทำงาน) และกิจกรรมทางเศรษฐกิจ

TABLE 1.1 NUMBER OF ESTABLISHMENTS BY SIZE OF ESTABLISHMENT (NUMBER OF PERSONS ENGAGED) AND ECONOMIC ACTIVITY

กิจกรรมทางเศรษฐกิจ	จำนวน สถานประกอบการ Number of establishments	ขนาดของสถานประกอบการ (จำนวนคนทำงาน) Size of establishment (Number of persons engaged)										Economic activity
		Size of establishment (Number of persons engaged)										
		1 - 5	6 - 10	11 - 15	16 - 20	21 - 25	26 - 30	31 - 50	51 - 100	> 100		
รวม	13,016	427	111	47	30	22	38	22	13	Total		
การขายส่งและการขายปลีก การซ่อมแซมยานยนต์ และจักรยานยนต์	1,207	40	6	3	3	-	3	2	-	Wholesale and retail trade; repair of motor vehicles and motorcycles		
การขายส่ง	329	271	13	4	1	3	5	1	-	Wholesale trade		
การขายปลีก	6,195	101	23	7	6	2	-	3	3	Retail trade		
ที่พักแรม บริการอาหารและเครื่องดื่ม	1,782	53	12	4	4	-	1	-	1	Accommodation, food and beverage service activities		
ข้อมูลข่าวสาร คอมพิวเตอร์ และการสื่อสาร	74	70	3	1	-	-	-	-	-	Information and communication		
กิจกรรมอสังหาริมทรัพย์	92	91	-	-	-	-	-	1	-	Real estate activities		
กิจกรรมทางวิชาชีพ วิทยาศาสตร์และเทคโนโลยี	159	154	5	-	-	-	-	-	-	Professional, scientific and technical activities		
กาให้เช่า บริการท่องเที่ยว และบริการสนับสนุนอื่น ๆ	172	164	7	1	-	-	-	-	-	Administrative and support service activities		
ศิลปะ ความบันเทิงและนันทนาการ	184	132	19	4	2	6	12	-	-	Arts, entertainment and recreation		
กิจกรรมบริการอื่น ๆ	1,138	2	1	-	-	-	1	-	-	Other service activities		
การผลิต	1,337	117	35	19	10	5	14	11	8	Manufacturing		
การจัดการและการบำบัดน้ำเสีย ของเสียและสิ่งปฏิกูล	5	4	-	-	1	-	-	-	-	Sewerage, waste management and remediation activities		
การก่อสร้าง	140	77	8	5	3	4	2	2	-	Construction		
การขนส่งทางบก สถานที่เก็บสินค้า	198	184	10	2	-	1	-	1	-	Land transport and storage		
กิจกรรมด้านโรงพยาบาลเอกชน	4	-	1	-	-	1	-	1	1	Private hospital activities		
ในเขตเทศบาล	6,335	246	51	26	14	11	23	12	6	Municipal area		
การขายส่งและการขายปลีก การซ่อมแซมยานยนต์ และจักรยานยนต์	615	568	4	3	3	-	3	-	-	Wholesale and retail trade; repair of motor vehicles and motorcycles		
การขายส่ง	167	139	2	1	-	-	4	1	-	Wholesale trade		
การขายปลีก	2,727	71	16	6	4	2	-	3	2	Retail trade		
ที่พักแรม บริการอาหารและเครื่องดื่ม	861	31	7	3	2	-	1	-	1	Accommodation, food and beverage service activities		
ข้อมูลข่าวสาร คอมพิวเตอร์ และการสื่อสาร	56	53	2	1	-	-	-	-	-	Information and communication		
กิจกรรมอสังหาริมทรัพย์	62	61	-	-	-	-	-	1	-	Real estate activities		
กิจกรรมทางวิชาชีพ วิทยาศาสตร์และเทคโนโลยี	133	128	5	-	-	-	-	-	-	Professional, scientific and technical activities		
กาให้เช่า บริการท่องเที่ยว และบริการสนับสนุนอื่น ๆ	103	102	1	-	-	-	-	-	-	Administrative and support service activities		
ศิลปะ ความบันเทิงและนันทนาการ	126	94	7	2	1	4	9	-	-	Arts, entertainment and recreation		
กิจกรรมบริการอื่น ๆ	729	725	2	1	-	-	1	-	-	Other service activities		
การผลิต	617	532	8	10	3	1	4	5	2	Manufacturing		
การจัดการและการบำบัดน้ำเสีย ของเสียและสิ่งปฏิกูล	1	1	-	-	-	-	-	-	-	Sewerage, waste management and remediation activities		
การก่อสร้าง	68	45	4	-	1	3	1	1	-	Construction		

ตาราง 1.1 จำนวนสถานประกอบการ จำนวนตามขนาดของสถานประกอบการ (จำนวนคนทำงาน) และกิจกรรมทางเศรษฐกิจ (ต่อ)
TABLE 1.1 NUMBER OF ESTABLISHMENTS BY SIZE OF ESTABLISHMENT (NUMBER OF PERSONS ENGAGED) AND ECONOMIC ACTIVITY (Contd.)

กิจกรรมทางเศรษฐกิจ	จำนวน สถานประกอบการ Number of establishments	ขนาดของสถานประกอบการ (จำนวนคนทำงาน) Size of establishment (Number of persons engaged)										Economic activity		
		Size of establishment (Number of persons engaged)												
		1 - 5	6 - 10	11 - 15	16 - 20	21 - 25	26 - 30	31 - 50	51 - 100	> 100				
กาขนส่งทางบก สถานีเก็บสินค้า	66	6	1	-	-	-	-	-	-	-	-	-	-	Land transport and storage
กิจกรรมด้านโรงพยาบาลเอกชน	4	-	1	-	-	1	-	-	1	-	1	-	1	Private hospital activities
นอกเขตเทศบาล	6,681	181	60	21	16	11	15	10	7	-	-	-	-	Non - municipal area
การขายส่งและการขายปลีก การซ่อมแซมยานยนต์ และจักรยานยนต์	592	6	2	-	-	-	-	2	-	-	-	2	-	Wholesale and retail trade; repair of motor vehicles and motorcycles
การขายส่ง	162	11	11	3	1	3	1	-	-	-	-	-	-	Wholesale trade
การขายปลีก	3,468	30	7	1	2	-	-	-	-	-	-	-	-	Retail trade
ที่พักแรม บริการอาหารและเครื่องดื่ม	921	22	5	1	2	-	-	-	-	-	-	-	-	Accommodation, food and beverage service activities
ข้อมูลข่าวสาร คอมพิวเตอร์ และการสื่อสาร	18	1	-	-	-	-	-	-	-	-	-	-	-	Information and communication
กิจกรรมอสังหาริมทรัพย์	30	-	-	-	-	-	-	-	-	-	-	-	-	Real estate activities
กิจกรรมทางวิชาชีพ วิทยาศาสตร์และเทคโนโลยี	26	-	-	-	-	-	-	-	-	-	-	-	-	Professional, scientific and technical activities
การให้เช่า บริการท่องเที่ยว และการบริการสนับสนุนอื่น ๆ	69	6	1	-	-	-	-	-	-	-	-	-	-	Administrative and support service activities
ศิลปะ ความบันเทิงและนันทนาการ	58	10	2	2	1	2	3	-	-	-	-	-	-	Arts, entertainment and recreation
กิจกรรมบริการอื่น ๆ	409	-	-	-	-	-	-	-	-	-	-	-	-	Other service activities
การผลิต	720	65	27	9	7	4	10	6	6	6	6	6	6	Manufacturing
การจัดการและการบำบัดน้ำเสีย ของเสียและสิ่งปฏิกูล	4	3	-	-	-	1	-	-	-	-	-	-	-	Sewerage, waste management and remediation activities
การก่อสร้าง	72	32	26	4	5	2	1	1	1	1	1	-	-	Construction
กาขนส่งทางบก สถานีเก็บสินค้า	132	4	1	-	-	-	-	1	-	1	-	-	-	Land transport and storage
กิจกรรมด้านโรงพยาบาลเอกชน	-	-	-	-	-	-	-	-	-	-	-	-	-	Private hospital activities

ที่มา : สำนักบริหารข้อมูลทะเบียนธุรกิจ กรมส่งเสริมการค้าระหว่างประเทศ กระทรวงพาณิชย์ กรมส่งเสริมการค้าระหว่างประเทศ และกรมส่งเสริมการค้าระหว่างประเทศ

Source : The 2012 Business and Industrial Census (Basic Information), Pichit Province, National Statistical Office, Ministry of Information and Communication Technology.

ตาราง 1.2 จำนวนพนักงานในสถานประกอบการ (จำนวนพนักงาน) และกิจกรรมทางเศรษฐกิจ

TABLE 1.2 NUMBER OF PERSONS ENGAGED IN ESTABLISHMENTS BY SIZE OF ESTABLISHMENT (NUMBER OF PERSONS ENGAGED) AND ECONOMIC ACTIVITY

กิจกรรมทางเศรษฐกิจ	จำนวน คนทำงาน Number of persons engaged	ขนาดของสถานประกอบการ (จำนวนคนทำงาน) Size of establishment (Number of persons engaged)											Economic activity	
		1 - 5	6 - 10	11 - 15	16 - 20	21 - 25	26 - 30	31 - 50	51 - 100	101 - 200	201 - 500	501 - 1,000		> 1,000
รวม	50,584	20,344	3,231	1,391	343	694	621	1,422	1,467	674	1,171	980	18,046	Total
การขายส่งและการขายปลีก การซ่อมแซมยานยนต์ และจักรยานยนต์	2,780	2,049	295	73	52	69	-	108	134	-	-	-	-	Wholesale and retail trade; repair of motor vehicles and motorcycles
การขายส่ง	1,448	635	227	166	69	22	85	190	54	-	-	-	-	Wholesale trade
การขายปลีก	13,735	9,983	763	277	125	135	57	-	191	113	-	980	1,111	Retail trade
ที่พักแรม บริการอาหารและเครื่องดื่ม	3,662	2,816	396	145	70	92	-	33	-	110	-	-	-	Accommodation, food and beverage service activities
ข้อมูลข่าวสาร คอมพิวเตอร์ และการสื่อสาร	139	102	20	-	17	-	-	-	-	-	-	-	-	Information and communication
กิจกรรมอสังหาริมทรัพย์	189	129	-	-	-	-	-	-	60	-	-	-	-	Real estate activities
กิจกรรมทางวิชาชีพ วิทยาศาสตร์และเทคโนโลยี	300	267	33	-	-	-	-	-	-	-	-	-	-	Professional, scientific and technical activities
การให้เช่า บริการท่องเที่ยว และการบริการสนับสนุนอื่น ๆ	378	312	54	12	-	-	-	-	-	-	-	-	-	Administrative and support service activities
ศิลปะ ความบันเทิงและนันทนาการ	1,187	207	146	121	71	50	173	419	-	-	-	-	-	Arts, entertainment and recreation
กิจกรรมบริการอื่น ๆ	1,491	1,433	14	11	-	-	-	33	-	-	-	-	-	Other service activities
การผลิต	23,712	1,979	898	447	347	229	137	575	753	451	961	-	16,935	Manufacturing
การจัดการและการบำบัดน้ำเสีย ของเสียและสิ่งปฏิกูล	34	9	-	-	-	25	-	-	-	-	-	-	-	Sewerage, waste management and remediation activities
การก่อสร้าง	1,095	208	303	100	92	72	111	64	145	-	-	-	-	Construction
การขนส่งทางบก สถานีที่เก็บสินค้า	413	215	82	26	-	-	28	-	62	-	-	-	-	Land transport and storage
กิจกรรมด้านโรงพยาบาลเอกชน	321	-	-	13	-	-	30	-	68	-	210	-	-	Private hospital activities
ในเขตเทศบาล	17,693	10,464	1,865	627	467	323	308	823	772	403	530	-	1,111	Municipal area
การขายส่งและการขายปลีก การซ่อมแซมยานยนต์ และจักรยานยนต์	1,639	1,119	246	45	52	69	-	108	-	-	-	-	-	Wholesale and retail trade; repair of motor vehicles and motorcycles
การขายส่ง	704	319	149	22	20	-	149	140	54	-	-	-	-	Wholesale trade
การขายปลีก	7,020	4,622	536	191	107	92	57	-	191	113	-	-	1,111	Retail trade
ที่พักแรม บริการอาหารและเครื่องดื่ม	2,053	1,488	234	87	53	48	-	33	-	110	-	-	-	Accommodation, food and beverage service activities
ข้อมูลข่าวสาร คอมพิวเตอร์ และการสื่อสาร	105	76	12	-	17	-	-	-	-	-	-	-	-	Information and communication
กิจกรรมอสังหาริมทรัพย์	147	87	-	-	-	-	-	-	60	-	-	-	-	Real estate activities
กิจกรรมทางวิชาชีพ วิทยาศาสตร์และเทคโนโลยี	259	226	33	-	-	-	-	-	-	-	-	-	-	Professional, scientific and technical activities
การให้เช่า บริการท่องเที่ยว และการบริการสนับสนุนอื่น ๆ	191	184	7	-	-	-	-	-	-	-	-	-	-	Administrative and support service activities
ศิลปะ ความบันเทิงและนันทนาการ	778	140	67	93	35	25	113	305	-	-	-	-	-	Arts, entertainment and recreation
กิจกรรมบริการอื่น ๆ	1,043	985	14	11	-	-	-	33	-	-	-	-	-	Other service activities
การผลิต	2,809	1,015	414	106	183	67	27	172	325	180	320	-	-	Manufacturing
การจัดการและการบำบัดน้ำเสีย ของเสียและสิ่งปฏิกูล	4	4	-	-	-	-	-	-	-	-	-	-	-	Sewerage, waste management and remediation activities
การก่อสร้าง	484	126	101	48	-	22	81	32	74	-	-	-	-	Construction
การขนส่งทางบก สถานีที่เก็บสินค้า	136	73	52	11	-	-	-	-	-	-	-	-	-	Land transport and storage
กิจกรรมด้านโรงพยาบาลเอกชน	321	-	-	13	-	-	30	-	68	-	210	-	-	Private hospital activities
นอกเขตเทศบาล	33,191	9,880	1,366	764	376	371	313	599	695	271	641	980	16,935	Non - municipal area
การขายส่งและการขายปลีก การซ่อมแซมยานยนต์ และจักรยานยนต์	1,141	930	49	28	-	-	-	-	134	-	-	-	-	Wholesale and retail trade; repair of motor vehicles and motorcycles
การขายส่ง	744	316	78	144	49	22	85	50	-	-	-	-	-	Wholesale trade
การขายปลีก	6,715	5,361	227	86	18	43	-	-	-	-	-	980	-	Retail trade
ที่พักแรม บริการอาหารและเครื่องดื่ม	1,609	1,328	162	58	17	44	-	-	-	-	-	-	-	Accommodation, food and beverage service activities

ตาราง 1.2 จำนวนคนทำงานในสถานประกอบการ จำแนกตามขนาดของสถานประกอบการ (จำนวนพนักงาน) และกิจกรรมทางเศรษฐกิจ (ต่อ)
 TABLE 1.2 NUMBER OF PERSONS ENGAGED IN ESTABLISHMENTS BY SIZE OF ESTABLISHMENT (NUMBER OF PERSONS ENGAGED) AND ECONOMIC ACTIVITY (Contd.)

กิจกรรมทางเศรษฐกิจ	จำนวน คนทำงาน Number of persons engaged	ขนาดของสถานประกอบการ (จำนวนคนทำงาน) Size of establishment (Number of persons engaged)											Economic activity				
		1 - 5	6 - 10	11 - 15	16 - 20	21 - 25	26 - 30	31 - 50	51 - 100	101 - 200	201 - 500	501 - 1,000		> 1,000			
ข้อมูลข่าวสาร คอมพิวเตอร์ และการสื่อสาร	34	26	8	-	-	-	-	-	-	-	-	-	-	-	-	-	Information and communication
กิจกรรมอสังหาริมทรัพย์	42	42	-	-	-	-	-	-	-	-	-	-	-	-	-	-	Real estate activities
กิจกรรมทางวิชาชีพ วิทยาศาสตร์และเทคโนโลยี	41	41	-	-	-	-	-	-	-	-	-	-	-	-	-	-	Professional, scientific and technical activities
การให้เช่า บริการท่องเที่ยว และการบริการสนับสนุนอื่น ๆ	187	128	47	12	-	-	-	-	-	-	-	-	-	-	-	-	Administrative and support service activities
ศิลปะ ความบันเทิงและนันทนาการ	409	67	79	28	36	25	60	114	-	-	-	-	-	-	-	-	Arts, entertainment and recreation
กิจกรรมบริการอื่น ๆ	448	448	-	-	-	-	-	-	-	-	-	-	-	-	-	-	Other service activities
การผลิต	20,903	964	484	341	164	162	110	403	428	271	641	-	16,935	Manufacturing	-	-	Manufacturing
การจัดการและการบำบัดน้ำเสีย ของเสียและสิ่งปฏิกูล	30	5	-	-	25	-	-	-	-	-	-	-	-	-	-	-	Sewerage, waste management and remediation activities
การก่อสร้าง	611	82	202	52	92	50	30	32	71	-	-	-	-	Construction	-	-	Construction
การขนส่งทางบก สถานีที่เก็บสินค้า	277	142	30	15	-	-	28	-	62	-	-	-	-	Land transport and storage	-	-	Land transport and storage
กิจกรรมด้านโรงพยาบาลเอกชน	-	-	-	-	-	-	-	-	-	-	-	-	-	-	-	-	Private hospital activities

ที่มา : สำนักธุรกิจและอุตสาหกรรม พ.ศ. 2555 (ข้อมูลพื้นฐาน) จังหวัด พิจิตร สำนักงานสถิติแห่งชาติ กระทรวงเทคโนโลยีสารสนเทศและการสื่อสาร

Source : The 2012 Business and Industrial Census (Basic Information), Phichit Province, National Statistical Office, Ministry of Information and Communication Technology.

ตาราง 13 จำนวนสถานประกอบการ จำนวนตามขนาดของสถานประกอบการ (จำนวนลูกจ้าง) และกิจกรรมทางเศรษฐกิจ
TABLE 13 NUMBER OF ESTABLISHMENTS BY SIZE OF ESTABLISHMENT (NUMBER OF EMPLOYEES) AND ECONOMIC ACTIVITY

กิจกรรมทางเศรษฐกิจ	จำนวน สถานประกอบการ Number of establishments	ขนาดของสถานประกอบการ (จำนวนลูกจ้าง) Size of establishment (Number of employees)											Economic activity
		Size of establishment (Number of employees)											
		1 - 5	6 - 10	11 - 15	16 - 20	21 - 25	26 - 30	31 - 50	51 - 100	> 100	ไม่ มี No		
รวม	13,016	1,486	257	64	40	23	25	23	18	10	11,070	Total	
การขายส่งและการขายปลีก การซ่อมแซมยานยนต์ และจักรยานยนต์	1,207	279	21	5	3	1	-	4	1	-	893	Wholesale and retail trade; repair of motor vehicles and motorcycles	
การขายส่ง	329	99	18	8	2	2	5	2	1	-	192	Wholesale trade	
การขายปลีก	6,195	488	58	12	8	4	-	1	1	1	5,622	Retail trade	
ที่พักแรม บริการอาหารและเครื่องดื่ม	1,782	180	31	7	3	2	1	-	-	1	1,557	Accommodation, food and beverage service activities	
ข้อมูลข่าวสาร คอมพิวเตอร์ และการสื่อสาร	74	7	1	-	1	-	-	-	-	-	65	Information and communication	
กิจกรรมอสังหาริมทรัพย์	92	8	-	-	-	-	-	-	1	-	83	Real estate activities	
กิจกรรมทางวิชาชีพ วิทยาศาสตร์และเทคโนโลยี	159	31	1	-	-	-	-	-	-	-	127	Professional, scientific and technical activities	
การให้เช่า บริการท่องเที่ยว และการบริการสนับสนุนอื่น ๆ	172	42	4	-	-	-	-	-	-	-	126	Administrative and support service activities	
ศิลปะ ความบันเทิงและนันทนาการ	184	16	16	6	3	5	11	3	-	-	124	Arts, entertainment and recreation	
กิจกรรมบริการอื่น ๆ	1,138	54	2	-	-	-	1	-	-	-	1,081	Other service activities	
การผลิต	1,337	217	64	19	15	4	2	12	10	7	987	Manufacturing	
การจัดการและการบำบัดน้ำเสีย ของเสียและสิ่งปฏิกูล	5	1	-	-	-	1	-	-	-	-	3	Sewerage, waste management and remediation activities	
การก่อสร้าง	140	51	32	5	5	4	3	1	2	-	37	Construction	
การขนส่งทางบก สถานที่เก็บสินค้า	198	13	9	1	-	-	1	-	1	-	173	Land transport and storage	
กิจกรรมด้านโรงพยาบาลเอกชน	4	-	-	1	-	-	1	-	1	1	-	Private hospital activities	
ในเขตเทศบาล	6,335	1,011	141	29	24	12	18	11	8	5	5,076	Municipal area	
การขายส่งและการขายปลีก การซ่อมแซมยานยนต์ และจักรยานยนต์	615	191	17	3	3	1	-	3	-	-	397	Wholesale and retail trade; repair of motor vehicles and motorcycles	
การขายส่ง	167	50	11	1	1	-	3	1	1	-	99	Wholesale trade	
การขายปลีก	2,727	376	39	10	6	4	-	1	1	1	2,289	Retail trade	
ที่พักแรม บริการอาหารและเครื่องดื่ม	861	120	18	5	1	2	1	-	-	1	713	Accommodation, food and beverage service activities	
ข้อมูลข่าวสาร คอมพิวเตอร์ และการสื่อสาร	56	6	-	-	1	-	-	-	-	-	49	Information and communication	
กิจกรรมอสังหาริมทรัพย์	62	4	-	-	-	-	-	-	1	-	57	Real estate activities	
กิจกรรมทางวิชาชีพ วิทยาศาสตร์และเทคโนโลยี	133	28	1	-	-	-	-	-	-	-	104	Professional, scientific and technical activities	
การให้เช่า บริการท่องเที่ยว และการบริการสนับสนุนอื่น ๆ	103	20	1	-	-	-	-	-	-	-	82	Administrative and support service activities	
ศิลปะ ความบันเทิงและนันทนาการ	126	9	10	3	2	3	9	1	-	-	89	Arts, entertainment and recreation	
กิจกรรมบริการอื่น ๆ	729	48	2	-	-	-	1	-	-	-	678	Other service activities	
การผลิต	617	118	24	5	9	-	1	5	3	2	450	Manufacturing	
การจัดการและการบำบัดน้ำเสีย ของเสียและสิ่งปฏิกูล	1	1	-	-	-	-	-	-	-	-	-	Sewerage, waste management and remediation activities	
การก่อสร้าง	68	32	12	1	1	2	2	-	1	-	17	Construction	
การขนส่งทางบก สถานที่เก็บสินค้า	66	8	6	-	-	-	-	-	-	-	52	Land transport and storage	
กิจกรรมด้านโรงพยาบาลเอกชน	4	-	-	1	-	-	1	-	1	1	-	Private hospital activities	

ตาราง 14 จำนวนผู้จ้างในสถานประกอบการ จำแนกตามขนาดของสถานประกอบการ (จำนวนพนักงาน) และกิจกรรมทางเศรษฐกิจ

TABLE 14. NUMBER OF EMPLOYEES IN ESTABLISHMENTS BY SIZE OF ESTABLISHMENT (NUMBER OF PERSONS ENGAGED) AND ECONOMIC ACTIVITY

กิจกรรมทางเศรษฐกิจ	จำนวน ผู้จ้าง Number of employees	ขนาดของสถานประกอบการ (จำนวนคนทำงาน) Size of establishment (Number of persons engaged)											Economic activity		
		1 - 5	6 - 10	11 - 15	16 - 20	21 - 25	26 - 30	31 - 50	51 - 100	101 - 200	201 - 500	501 - 1,000		> 1,000	
รวม	14,526	2,490	2,348	1,126	704	601	501	1,236	1,331	670	1,171	4	2,344	Total	
การขายส่งและการขายปลีก การซ่อมแซมยานยนต์ และจักรยานยนต์	1,128	492	225	65	47	61	-	108	130	-	-	-	-	Wholesale and retail trade; repair of motor vehicles and motorcycles	
การขายส่ง	873	175	166	132	63	21	82	181	53	-	-	-	-	Wholesale trade	
การขายปลีก	2,142	806	587	235	94	126	49	-	128	113	-	4	-	Retail trade	
ที่พักแรม บริการอาหารและเครื่องดื่ม	1,001	299	293	120	61	88	-	30	-	110	-	-	-	Accommodation, food and beverage service activities	
ข้อมูลข่าวสาร คอมพิวเตอร์ และการสื่อสาร	40	7	16	-	17	-	-	-	-	-	-	-	-	Information and communication	
กิจกรรมอสังหาริมทรัพย์	76	16	-	-	-	-	-	-	60	-	-	-	-	Real estate activities	
กิจกรรมทางวิชาชีพ วิทยาศาสตร์และเทคโนโลยี	64	39	25	-	-	-	-	-	-	-	-	-	-	Professional, scientific and technical activities	
การให้เช่า บริการท่องเที่ยว และการบริการสนับสนุนอื่น ๆ	116	72	34	10	-	-	-	-	-	-	-	-	-	Administrative and support service activities	
ศิลปะ ความบันเทิงและนันทนาการ	866	18	110	106	65	49	159	359	-	-	-	-	-	Arts, entertainment and recreation	
กิจกรรมบริการอื่น ๆ	135	89	6	10	-	-	-	30	-	-	-	-	-	Other service activities	
การผลิต	6,633	351	567	322	270	165	49	467	690	447	961	-	2,344	Manufacturing	
การจัดการและการบำบัดน้ำเสีย ของเสียและสิ่งปฏิกูล	25	2	-	-	-	23	-	-	-	-	-	-	-	Sewerage, waste management and remediation activities	
การก่อสร้าง	910	104	248	91	87	68	107	61	144	-	-	-	-	Construction	
การขายส่งทางบก สถานีที่เก็บสินค้า	202	20	71	24	-	-	27	-	60	-	-	-	-	Land transport and storage	
กิจกรรมด้านโรงพยาบาลเอกชน	315	-	11	-	-	-	28	-	66	-	210	-	-	Private hospital activities	
ในเขตเทศบาล	6,847	1,382	513	408	280	286	748	645	401	530	-	-	Municipal area		
การขายส่งและการขายปลีก การซ่อมแซมยานยนต์ และจักรยานยนต์	781	339	186	40	47	61	-	108	-	-	-	-	-	Wholesale and retail trade; repair of motor vehicles and motorcycles	
การขายส่ง	410	74	113	20	19	-	131	53	-	-	-	-	-	Wholesale trade	
การขายปลีก	1,660	611	417	162	94	86	49	-	128	113	-	-	-	Retail trade	
ที่พักแรม บริการอาหารและเครื่องดื่ม	666	186	177	69	46	48	-	30	-	110	-	-	-	Accommodation, food and beverage service activities	
ข้อมูลข่าวสาร คอมพิวเตอร์ และการสื่อสาร	32	6	9	-	17	-	-	-	-	-	-	-	-	Information and communication	
กิจกรรมอสังหาริมทรัพย์	69	9	-	-	-	-	-	-	60	-	-	-	-	Real estate activities	
กิจกรรมทางวิชาชีพ วิทยาศาสตร์และเทคโนโลยี	60	35	25	-	-	-	-	-	-	-	-	-	-	Professional, scientific and technical activities	
การให้เช่า บริการท่องเที่ยว และการบริการสนับสนุนอื่น ๆ	39	33	6	-	-	-	-	-	-	-	-	-	-	Administrative and support service activities	
ศิลปะ ความบันเทิงและนันทนาการ	558	7	54	80	32	25	106	254	-	-	-	-	-	Arts, entertainment and recreation	
กิจกรรมบริการอื่น ๆ	126	80	6	10	-	-	30	-	30	-	-	-	-	Other service activities	
การผลิต	1,668	194	260	68	153	40	26	165	264	178	320	-	-	Manufacturing	
การจัดการและการบำบัดน้ำเสีย ของเสียและสิ่งปฏิกูล	2	2	-	-	-	-	-	-	-	-	-	-	-	Sewerage, waste management and remediation activities	
การก่อสร้าง	392	64	84	43	-	20	77	30	74	-	-	-	-	Construction	
การขายส่งทางบก สถานีที่เก็บสินค้า	69	14	45	10	-	-	-	-	-	-	-	-	-	Land transport and storage	
กิจกรรมด้านโรงพยาบาลเอกชน	315	-	11	-	-	-	28	-	66	-	210	-	-	Private hospital activities	
นอกเขตเทศบาล	7,679	836	966	613	296	321	215	488	686	269	641	4	2,344	Non - municipal area	
การขายส่งและการขายปลีก การซ่อมแซมยานยนต์ และจักรยานยนต์	347	153	39	25	-	-	-	-	130	-	-	-	-	Wholesale and retail trade; repair of motor vehicles and motorcycles	
การขายส่ง	463	101	53	112	44	21	82	50	-	-	-	-	-	Wholesale trade	
การขายปลีก	482	195	170	73	-	40	-	-	-	-	-	-	-	Retail trade	

ตาราง 1.4 จำนวนผู้จ้างในสถานประกอบการ จำแนกตามขนาดของสถานประกอบการ (จำนวนพนักงาน) และกิจกรรมทางเศรษฐกิจ

TABLE 1.4 NUMBER OF EMPLOYEES IN ESTABLISHMENTS BY SIZE OF ESTABLISHMENT (NUMBER OF PERSONS ENGAGED) AND ECONOMIC ACTIVITY

กิจกรรมทางเศรษฐกิจ	จำนวน ลูกจ้าง Number of employees	ขนาดของสถานประกอบการ (จำนวนคนทำงาน) Size of establishment (Number of persons engaged)											Economic activity				
		1 - 5	6 - 10	11 - 15	16 - 20	21 - 25	26 - 30	31 - 50	51 - 100	101 - 200	201 - 500	501 - 1,000		> 1,000			
ที่พักแรม บริการอาหารและเครื่องดื่ม	335	113	116	51	15	40	-	-	-	-	-	-	-	-	-	-	Accommodation, food and beverage service activities
ข้อมูลข่าวสาร คอมพิวเตอร์ และการสื่อสาร	8	1	7	-	-	-	-	-	-	-	-	-	-	-	-	-	Information and communication
กิจกรรมอสังหาริมทรัพย์	7	7	-	-	-	-	-	-	-	-	-	-	-	-	-	-	Real estate activities
กิจกรรมทางวิชาชีพ วิทยาศาสตร์และเทคโนโลยี	4	4	-	-	-	-	-	-	-	-	-	-	-	-	-	-	Professional, scientific and technical activities
การให้เช่า บริการท่องเที่ยว และการบริการสนับสนุนอื่น ๆ	77	39	28	10	-	-	-	-	-	-	-	-	-	-	-	-	Administrative and support service activities
ศิลปะ ความบันเทิงและนันทนาการ	308	11	56	26	33	24	53	105	-	-	-	-	-	-	-	-	Arts, entertainment and recreation
กิจกรรมบริการอื่น ๆ	9	9	-	-	-	-	-	-	-	-	-	-	-	-	-	-	Other service activities
การผลิต	4,965	157	307	254	117	125	23	302	426	269	641	-	2,344	-	-	-	Manufacturing
การจัดการและการบำบัดน้ำเสีย ของเสียและสิ่งปฏิกูล	23	-	-	-	-	23	-	-	-	-	-	-	-	-	-	-	Sewerage, waste management and remediation activities
การก่อสร้าง	518	40	164	48	87	48	30	31	70	-	-	-	-	-	-	-	Construction
การขนส่งทางบก สถานที่เก็บสินค้า	133	6	26	14	-	-	27	-	60	-	-	-	-	-	-	-	Land transport and storage
กิจกรรมด้านโรงพยาบาลเอกชน	-	-	-	-	-	-	-	-	-	-	-	-	-	-	-	-	Private hospital activities

ที่มา : สำนักธุรกิจและอุตสาหกรรม พ.ศ. 2555 (ข้อมูลพื้นฐาน) จังหวัด พิจิตร สำนักงานสถิติแห่งชาติ กระทรวงเทคโนโลยีสารสนเทศและการสื่อสาร

Source : The 2012 Business and Industrial Census (Basic Information), Phichit Province, National Statistical Office, Ministry of Information and Communication Technology.

ตาราง 15 จำนวนสถานประกอบการ จำแนกตามการขายสินค้าหรือบริการทางอินเทอร์เน็ต และกิจกรรมทางเศรษฐกิจ

TABLE 15 NUMBER OF ESTABLISHMENTS BY SALES OF GOODS VIA INTERNET AND ECONOMIC ACTIVITY

กิจกรรมทางเศรษฐกิจ	จำนวน สถานประกอบการ Number of establishments	การขายสินค้าหรือบริการทางอินเทอร์เน็ต		Economic activity
		มี Yes	ไม่มี No	
รวม	13,016	43	12,973	Total
การขายส่งและการขายปลีก การซ่อมแซมยานยนต์ และจักรยานยนต์	1,207	7	1,200	Wholesale and retail trade; repair of motor vehicles and motorcycles
การขายส่ง	329	-	329	Wholesale trade
การขายปลีก	6,195	12	6,183	Retail trade
ที่พักแรม บริการอาหารและเครื่องดื่ม	1,782	5	1,777	Accommodation, food and beverage service activities
ข้อมูลข่าวสาร คอมพิวเตอร์ และการสื่อสาร	74	1	73	Information and communication
กิจกรรมอสังหาริมทรัพย์	92	1	91	Real estate activities
กิจกรรมทางวิชาชีพ วิทยาศาสตร์และเทคโนโลยี	159	-	159	Professional, scientific and technical activities
การให้เช่า บริการท่องเที่ยว และการบริการสนับสนุนอื่น ๆ	172	1	171	Administrative and support service activities
ศิลปะ ความบันเทิงและนันทนาการ	184	-	184	Arts, entertainment and recreation
กิจกรรมบริการอื่น ๆ	1,138	7	1,131	Other service activities
การผลิต	1,337	8	1,329	Manufacturing
การจัดการและการบำบัดน้ำเสีย ของเสียและสิ่งปฏิกูล	5	-	5	Sewerage, waste management and remediation activities
การก่อสร้าง	140	-	140	Construction
การขนส่งทางบก สถานที่เก็บสินค้า	198	1	197	Land transport and storage
กิจกรรมด้านโรงพยาบาลเอกชน	4	-	4	Private hospital activities
ในเขตเทศบาล	6,335	26	6,309	Municipal area
การขายส่งและการขายปลีก การซ่อมแซมยานยนต์ และจักรยานยนต์	615	6	609	Wholesale and retail trade; repair of motor vehicles and motorcycles
การขายส่ง	167	-	167	Wholesale trade
การขายปลีก	2,727	6	2,721	Retail trade
ที่พักแรม บริการอาหารและเครื่องดื่ม	861	3	858	Accommodation, food and beverage service activities

ตาราง 15 จำนวนสถานประกอบการ จำแนกตามการขายสินค้าหรือบริการทางอินเทอร์เน็ต และกิจกรรมทางเศรษฐกิจ (ต่อ)

TABLE 15 NUMBER OF ESTABLISHMENTS BY SALES OF GOODS VIA INTERNET AND ECONOMIC ACTIVITY (Contd.)

กิจกรรมทางเศรษฐกิจ	จำนวน สถานประกอบการ Number of establishments	การขายสินค้าหรือบริการทางอินเทอร์เน็ต		Economic activity
		มี Yes	ไม่มี No	
ข้อมูลข่าวสาร คอมพิวเตอร์ และการสื่อสาร	56	-	56	Information and communication
กิจกรรมอสังหาริมทรัพย์	62	-	62	Real estate activities
กิจกรรมทางวิชาชีพ วิทยาศาสตร์และเทคโนโลยี	133	-	133	Professional, scientific and technical activities
การให้เช่า บริการท่องเที่ยว และการบริการสนับสนุนอื่น ๆ	103	1	102	Administrative and support service activities
ศิลปะ ความบันเทิงและนันทนาการ	126	-	126	Arts, entertainment and recreation
กิจกรรมบริการอื่น ๆ	729	4	725	Other service activities
การผลิต	617	6	611	Manufacturing
การจัดการและการบำบัดน้ำเสีย ของเสียและสิ่งปฏิกูล	1	-	1	Sewerage, waste management and remediation activities
การก่อสร้าง	68	-	68	Construction
การขนส่งทางบก สถานที่เก็บสินค้า	66	-	66	Land transport and storage
กิจกรรมด้านโรงพยาบาลเอกชน	4	-	4	Private hospital activities
นอกเขตเทศบาล	6,681	17	6,664	Non - municipal area
การขายส่งและการขายปลีก การซ่อมแซมยานยนต์ และจักรยานยนต์	592	1	591	Wholesale and retail trade; repair of motor vehicles and motorcycles
การขายส่ง	162	-	162	Wholesale trade
การขายปลีก	3,468	6	3,462	Retail trade
ที่พักแรม บริการอาหารและเครื่องดื่ม	921	2	919	Accommodation, food and beverage service activities
ข้อมูลข่าวสาร คอมพิวเตอร์ และการสื่อสาร	18	1	17	Information and communication
กิจกรรมอสังหาริมทรัพย์	30	1	29	Real estate activities
กิจกรรมทางวิชาชีพ วิทยาศาสตร์และเทคโนโลยี	26	-	26	Professional, scientific and technical activities
การให้เช่า บริการท่องเที่ยว และการบริการสนับสนุนอื่น ๆ	69	-	69	Administrative and support service activities
ศิลปะ ความบันเทิงและนันทนาการ	58	-	58	Arts, entertainment and recreation
กิจกรรมบริการอื่น ๆ	409	3	406	Other service activities

ตาราง 15 จำนวนสถานประกอบการ จำนวนตามการขายสินค้าหรือบริการทางอินเทอร์เน็ต และกิจกรรมทางเศรษฐกิจ (ต่อ)

TABLE 15 NUMBER OF ESTABLISHMENTS BY SALES OF GOODS VIA INTERNET AND ECONOMIC ACTIVITY (Contd.)

กิจกรรมทางเศรษฐกิจ	จำนวน สถานประกอบการ Number of establishments	การขายสินค้าหรือบริการทางอินเทอร์เน็ต		Economic activity
		มี Yes	ไม่มี No	
การผลิต	720	2	718	Manufacturing
การจัดการและการบำบัดน้ำเสีย ของเสียและสิ่งปฏิกูล	4	-	4	Sewerage, waste management and remediation activities
การก่อสร้าง	72	-	72	Construction
การขนส่งทางบก สถานที่เก็บสินค้า	132	1	131	Land transport and storage
กิจกรรมด้านโรงพยาบาลเอกชน	-	-	-	Private hospital activities

ที่มา : สำมะโนธุรกิจและอุตสาหกรรม พ.ศ. 2555 (ข้อมูลพื้นฐาน) จังหวัด พิจิตร สำนักงานสถิติแห่งชาติ กระทรวงเทคโนโลยีสารสนเทศและการสื่อสาร

Source : The 2012 Business and Industrial Census (Basic Information), Phichit Province, National Statistical Office, Ministry of Information and Communication Technology.

ภาคผนวก

ภาคผนวก

1. แนวคิดและคำนิยาม

1.1 สถานประกอบการ

หมายถึง สถานที่หรือบางส่วนของสถานที่ที่มีที่ตั้งที่แน่นอน และมีการดำเนินกิจกรรมทางเศรษฐกิจ ไม่ว่าจะกิจกรรมนั้นจะดำเนินงานโดยบุคคลที่เป็นเจ้าของหรือควบคุมกิจการโดยนิติบุคคลก็ตาม

1.2 กิจกรรมทางเศรษฐกิจ

การจัดทำสำมะโนธุรกิจและอุตสาหกรรม พ.ศ. 2555 ได้จัดจำแนกสถานประกอบการตามการดำเนินกิจกรรมทางเศรษฐกิจ ตามการจัดประเภทมาตรฐานอุตสาหกรรมประเทศไทย ปี 2552 (Thailand Standard Industrial Classification: TSIC-2009) ดังนี้

1) การขายส่ง การขายปลีก การซ่อมแซมยานยนต์และจักรยายนต์ ได้แก่

- การดำเนินกิจกรรมทั้งหมด (ยกเว้นการผลิตและการให้เช่า) ที่เกี่ยวข้องกับยานยนต์และจักรยายนต์ รวมถึงรถบรรทุก เช่น การขายส่ง และขายปลีกยานยนต์ รถจักรยานยนต์ทั้งใหม่และที่ใช้แล้ว รวมทั้งการบำรุงรักษาและการซ่อมแซม การขายอะไหล่ และชิ้นส่วนอุปกรณ์สำหรับยานยนต์และจักรยายนต์ การดำเนินกิจการที่เกี่ยวข้องกับตัวแทนขายส่งหรือขายปลีกยานยนต์ รวมถึง การล้าง การขัดเงายานยนต์ อยู่ซ่อมรถยนต์ ฯลฯ

2) การขายส่ง ได้แก่

- การขายส่งที่ดำเนินงานด้วยตนเองหรือทำโดยได้รับค่าตอบแทนหรือตามสัญญาจ้าง (การขายเพื่อค่าคอมมิชชั่น/ค่านายหน้า) ซึ่งเกี่ยวกับการขายส่งภายในประเทศและระหว่างประเทศ (นำเข้า/ส่งออก)

- การขายส่ง คือ การขายต่อ (การขายสินค้าที่ไม่มีการเปลี่ยนแปลงสภาพสินค้า) สินค้าใหม่และที่ใช้แล้วให้แก่ผู้ขายปลีก หรือการค้าแบบธุรกิจสู่ธุรกิจ เช่น ขายให้กับผู้ใช้ในงานอุตสาหกรรม พาณิชยกรรม สถาบัน หรือผู้ใช้งานในวิชาชีพ หรือขายต่อให้กับผู้ขายส่งรายอื่น ๆ หรือบุคคล/บริษัทที่ทำหน้าที่ตัวแทนหรือนายหน้าซื้อขายสินค้า ประเภทของธุรกิจที่สำคัญ ได้แก่ พ่อค้าขายส่งคือ ผู้ขายส่งที่ดำเนินกิจการซื้อและขายสินค้าของตนเอง เช่น พ่อค้าขายส่ง ผู้แทนจำหน่ายสินค้าอุตสาหกรรม ผู้ส่งสินค้าออก ผู้นำเข้าสินค้า และการรวมกลุ่มสหกรณ์เพื่อซื้อสินค้า สาขาและสำนักงานขาย (ไม่ใช่ร้านค้าปลีก) ซึ่งมีหน่วยผลิตหรือเหมืองแร่ (ที่แยกตัวออกมาต่างหาก) เป็นผู้ควบคุมดูแล โดยมีวัตถุประสงค์เพื่อการจำหน่ายสินค้า และแทบจะไม่เคยส่งสินค้าเพื่อให้โรงงานหรือแหล่งผลิตส่งสินค้าให้โดยตรง ทั้งนี้รวมถึงนายหน้าซื้อขายสินค้า การขายเพื่อค่านายหน้าและตัวแทนจำหน่าย และกลุ่มผู้ประกอบการ ผู้ซื้อและกลุ่มสหกรณ์ซึ่งดำเนินกิจการเกี่ยวข้องกับการจำหน่ายผลิตภัณฑ์เกษตรออกสู่ตลาด ผู้ขายส่งมักทำการรวบรวมสินค้าในปริมาณมากมาคัดแยกขนาดและคัดคุณภาพสินค้า นำสินค้ามาจัดแบ่งและทำการบรรจุหีบห่อใหม่เพื่อจำหน่ายต่อ เช่น ร้านขายยาที่ดำเนินกิจกรรมเก็บสินค้า แขยเย็น จัดส่ง และจัดวางสินค้า ทำการส่งเสริมการขายให้แก่ลูกค้าและออกแบบฉลาก

3) การขายปลีก ได้แก่

- การนำสินค้าใหม่และสินค้าใช้แล้วมาขายต่อให้แก่ประชาชนทั่วไป (สินค้าที่นำมาขายไม่มีการเปลี่ยนแปลงสภาพ) เพื่อการบริโภคหรือใช้ประโยชน์ส่วนบุคคลหรือครัวเรือน โดยขายสินค้าผ่านทางช่องทางการจำหน่ายต่าง ๆ เช่น ร้านค้า ห้างสรรพสินค้า สหกรณ์ผู้บริโภค ฯลฯ

4) ที่พักแรม บริการอาหารและเครื่องดื่ม ได้แก่

- การบริการที่พักแรมชั่วคราว/ระยะสั้นแก่นักเดินทางและนักท่องเที่ยว รวมถึงการบริการที่พักระยะยาวสำหรับนักเรียน/นักศึกษา พนักงาน และบุคคลอื่นที่คล้ายกัน ซึ่งบางแห่งอาจแบ่งให้บริการเฉพาะที่พัก ขณะที่บางแห่งให้บริการทั้งที่พัก อาหาร และ/หรือสิ่งอำนวยความสะดวกเพื่่อนันทนาการ เช่น โรงแรม โมเต็ล หอพัก ห้องพักภายในบ้าน เกสต์เฮ้าส์ ที่พักแรมเยาวชน ที่พักชั่วคราว เป็นต้น

- กิจกรรมการขายอาหารและเครื่องดื่ม ที่จัดเตรียมไว้พร้อมที่จะบริโภคได้ทันที ไม่ว่าจะ เป็นร้านอาหารทั่วไป ร้านอาหารแบบบริการตนเอง เช่น ภัตตาคาร คาเฟ่ สถานที่บริการขายอาหารกลางวัน และร้านขายเครื่องดื่ม เป็นต้น

5) ข้อมูลข่าวสาร คอมพิวเตอร์ และการสื่อสาร ได้แก่

- กิจกรรมการจัดพิมพ์จำหน่ายหรือเผยแพร่หนังสือ โบรชัวร์ ใบปลิว พจนานุกรม สารานุกรม แผนที่โลก แผนที่และแผนภูมิ การจัดพิมพ์จำหน่ายหรือเผยแพร่หนังสือพิมพ์ วารสาร และนิตยสาร นามานุกรม รายชื่อและที่อยู่ทางไปรษณีย์ของผู้ที่ได้รับข้อมูลข่าวสารหรือโฆษณาเป็นประจำ รวมถึงการจัดทำซอฟต์แวร์สำเร็จรูป

- กิจกรรมการผลิตภาพยนตร์ทั้งที่ฉายและไม่ได้ฉายในโรงภาพยนตร์ ไม่ว่าจะบนที่กลบบนแผ่นฟิล์ม เทปวีดิทัศน์ หรือดิสก์ เพื่อที่จะนำไปฉายในโรงภาพยนตร์หรือเพื่อออกอากาศทางโทรทัศน์ กิจกรรมสนับสนุน เช่น การลำดับภาพยนตร์ การตัดต่อภาพยนตร์ การพากย์ภาพยนตร์ ฯลฯ การเผยแพร่/จำหน่ายภาพยนตร์ให้แก่อุตสาหกรรมอื่นๆ การฉายภาพยนตร์ รวมถึงการซื้อและขายสิทธิ์การเผยแพร่/จำหน่ายภาพยนตร์

- กิจกรรมการสร้างสรรค์เนื้อหาและการได้มาของสิทธิ์ในการเผยแพร่และการแพร่ภาพกระจายเสียงทางวิทยุ โทรทัศน์ ตามรายการบันเทิง รายการข่าว รายการสนทนา และที่คล้ายกัน การแพร่ภาพกระจายเสียงข้อมูลร่วมกันทั้งทางวิทยุหรือโทรทัศน์ผ่านทางเทคโนโลยีต่างๆ เช่น ทางอากาศ ทางดาวเทียม ทางเครือข่ายเคเบิล หรือทางอินเทอร์เน็ต รวมถึงการผลิตรายการ (ที่มีรูปแบบรายการที่ค่อนข้างจำกัด เช่น รายการข่าว รายการกีฬา รายการเพื่อการศึกษา หรือรายการสำหรับเด็ก) เพื่อให้บุคคลที่สามนำรายการดังกล่าวไปแพร่ภาพกระจายเสียงให้แก่ลูกค้าเฉพาะกลุ่ม ซึ่งเป็นผู้บอกรับเป็นสมาชิกหรือเสียค่าธรรมเนียมเข้าชม

- กิจกรรมโทรคมนาคมและบริการที่เกี่ยวข้อง เช่น การส่งสัญญาณเสียงพูด ข้อมูล ข้อความ เสียง และภาพ ระบบการส่งสัญญาณอาจดำเนินการโดยใช้เทคโนโลยีอย่างใดอย่างหนึ่งหรือหลายอย่างประกอบกัน โดยไม่เกี่ยวข้องกับส่วนของการผลิตข้อมูล

- กิจกรรมการบริการความรู้ความชำนาญทางด้านเทคโนโลยีสารสนเทศ เช่น การเขียน การแก้ไข การทดสอบ การให้ความช่วยเหลือและแก้ไขปัญหาทางด้านซอฟต์แวร์ การวางแผนและการ

ออกแบบระบบคอมพิวเตอร์ ซึ่งประกอบด้วยส่วนของฮาร์ดแวร์ ซอฟต์แวร์ และเทคโนโลยีการสื่อสารรวมเข้าด้วยกัน การจัดการและดำเนินการเกี่ยวกับระบบคอมพิวเตอร์ ณ สถานที่ของลูกค้า และ/หรือ สิ่งอำนวยความสะดวกในการประมวลผลข้อมูล และกิจกรรมด้านวิชาชีพและเทคนิคทางด้านคอมพิวเตอร์อื่นๆ

- กิจกรรมเว็บทำ กิจกรรมการประมวลผลข้อมูล การจัดการและการให้เข้าพื้นที่บนเครื่องแม่ข่าย (web hosting) รวมถึงกิจกรรมอื่นๆ ที่มีวัตถุประสงค์เพื่อการบริการข้อมูลเป็นหลัก

6) กิจกรรมอสังหาริมทรัพย์ ได้แก่

- การซื้อหรือการขายอสังหาริมทรัพย์ การให้เช่าอสังหาริมทรัพย์ การบริการอสังหาริมทรัพย์อื่น ๆ เช่น การประเมินราคาอสังหาริมทรัพย์ หรือทำหน้าที่เป็นผู้จัดการดูแลผลประโยชน์ของคู่สัญญา (escrow agent) ด้านอสังหาริมทรัพย์ อาจดำเนินการโดยมีอสังหาริมทรัพย์เป็นของตนเองหรือเช่าจากผู้อื่นก็ได้ และอาจดำเนินการโดยได้รับค่าตอบแทนหรือสัญญาจ้าง รวมถึงการพัฒนาโครงการก่อสร้างของตนเองเพื่อให้เช่าพื้นที่

7) กิจกรรมทางวิชาชีพ วิทยาศาสตร์และเทคนิค ได้แก่

- การให้คำปรึกษาและการเป็นตัวแทนในคดีแพ่ง คดีอาญาหรือข้อพิพาทด้านแรงงาน รวมถึงการเตรียมเอกสารทางกฎหมาย การตรวจสอบบัญชี การเตรียมงบการเงินและการทำบัญชี

- การให้คำปรึกษาและให้ความช่วยเหลือแก่ธุรกิจและองค์กรอื่น ๆ ทางด้านการบริหารจัดการ เช่น การวางแผนกลยุทธ์และองค์กร การวางแผนทางการเงินและการจัดทำงบประมาณ การกำหนดเป้าหมายและนโยบายทางการตลาด การกำหนดนโยบาย ภารกิจ แผนงานด้านทรัพยากรมนุษย์ การจัดตารางการผลิต และจัดทำแผนควบคุม รวมถึงการควบคุมดูแลและบริหารจัดการหน่วยอื่นๆ ของบริษัทหรือวิสาหกิจเดียวกัน

- การบริการด้านสถาปัตยกรรม วิศวกรรม การจัดทำแบบแปลน การตรวจสอบอาคาร การสำรวจ และการทำแผนที่ รวมถึงการบริการทดสอบทางกายภาพ ทางเคมี และการทดสอบเพื่อการวิเคราะห์ด้านอื่นๆ

- กิจกรรมการวิจัยพื้นฐาน เป็นการศึกษาค้นคว้าในเชิงทฤษฎีหรือเชิงทดลอง การวิจัยประยุกต์ เป็นการศึกษาเพื่อหาความรู้ใหม่ๆ และการทดลองเชิงพัฒนา เป็นการศึกษาอย่างมีระบบ ซึ่งการวิจัยและการพัฒนาเชิงทดลอง มีทางด้านวิทยาศาสตร์ธรรมชาติและวิศวกรรม สังคมศาสตร์และมนุษยศาสตร์

- การสร้างสรรค์งานโฆษณาและการกำหนดรูปแบบงานโฆษณาในนิตยสาร หนังสือพิมพ์ วิทยุ โทรทัศน์ หรือสื่อโฆษณาอื่น ๆ รวมถึงการออกแบบโครงสร้างและสถานที่จัดแสดงโฆษณา

- การให้บริการด้านวิชาชีพ วิทยาศาสตร์ และเทคนิคอื่น ๆ เช่น การตกแต่งภายใน การออกแบบผลิตภัณฑ์ทางอุตสาหกรรม การถ่ายภาพ การแปลเอกสารและล่าม การบริการให้คำปรึกษาด้านสิ่งแวดล้อม ฯลฯ

8) การให้เช่า บริการท่องเที่ยว และการบริการสนับสนุนอื่น ๆ ได้แก่

- การให้เช่ายานยนต์ อุปกรณ์เพื่อการกีฬาและนันทนาการ เครื่องอุปกรณ์การขนส่ง เครื่องจักรและอุปกรณ์อื่น ๆ ของใช้ส่วนบุคคลและของใช้ในครัวเรือน

- กิจกรรมการจ้างงาน ตัวแทนจัดหางาน คัดเลือกนักแสดงภาพยนตร์ โทรทัศน์ และการแสดงอื่น ๆ
- กิจกรรมของตัวแทนธุรกิจท่องเที่ยว การจัดนำเที่ยว การบริการสำรองอื่น ๆ และกิจกรรมมัคคุเทศก์ กิจกรรมการขายตั๋วเข้าชมภาพยนตร์ การแสดงละคร คอนเสิร์ต และการแข่งขันกีฬา
- การบริการระบบรักษาความปลอดภัย บริการยาม และการสืบสวน
- การบริการสนับสนุนทั่วไป เช่น การทำความสะอาดภายในและภายนอกอาคารทุกประเภท เครื่องจักรอุตสาหกรรม รถไฟ รถบัส เครื่องบิน ฯลฯ ตลอดจนการให้บริการดูแลและบำรุงรักษาภูมิทัศน์
- การบริการด้านการบริหาร สนับสนุนการดำเนินงานของสำนักงานและกิจกรรมอื่นๆ ที่สนับสนุนทางธุรกิจ เช่น การจัดประชุมและการสัมมนา การแสดงสินค้า กิจกรรมของตัวแทนจัดเก็บเงิน การบริการข้อมูลเครดิต การบรรจุหีบห่อ กิจกรรมศูนย์บริการลูกค้าทางโทรศัพท์ (call centre) การให้เข้าตู้เก็บเอกสารส่วนตัว (mailbox)

9) ศิลปะ ความบันเทิง และนันทนาการ ได้แก่

- กิจกรรมการสร้างสรรค์ศิลปะ เช่น จิตรกร ช่างปั้น ช่างแกะสลัก ช่างทำพิมพ์ นักเขียน / นักหนังสือพิมพ์อิสระทุกสาขา การแสดงละครเวที คอนเสิร์ต ฯลฯ
- กิจกรรมห้องสมุด กิจกรรมหอจดหมายเหตุ กิจกรรมพิพิธภัณฑ์ สวนพฤกษชาติและสวนสัตว์ แหล่งโบราณสถาน การอนุรักษ์ทางประวัติศาสตร์ ฯลฯ
- การพนันและการเสี่ยงโชค เช่น การขายลอตเตอรี่/สลากกินแบ่งทุกประเภท
- กิจกรรมด้านการนันทนาการ ความบันเทิง และกีฬา เช่น สนามฟุตบอล สนามเทนนิส สระว่ายน้ำ ฯลฯ

10) กิจกรรมบริการอื่นๆ ได้แก่

- การซ่อมและบำรุงรักษาคอมพิวเตอร์และอุปกรณ์ต่อพ่วง อุปกรณ์สื่อสารโทรคมนาคม ของใช้ส่วนบุคคลและของใช้ในครัวเรือน
- กิจกรรมบริการส่วนบุคคลอื่น ๆ เช่น การบริการซักรีดและซักแห้งผลิตภัณฑ์สิ่งทอ และขนสัตว์ การแต่งผมและการเสริมสวยอื่นๆ การทำศพ และกิจกรรมที่เกี่ยวข้อง เป็นต้น

11) การผลิต ได้แก่

การเปลี่ยนรูปวัตถุดิบให้เป็นผลิตภัณฑ์ชนิดใหม่ด้วยเครื่องจักรกลหรือเคมีภัณฑ์ โดยไม่คำนึงถึงว่างานนั้นทำด้วยเครื่องจักรหรือด้วยมือ หรือทำในโรงงาน โรงซ่อม หรือเคหะสถาน หรือผลิตภัณฑ์นั้นจะนำมาขายส่งหรือขายปลีกก็ตาม การประกอบชิ้นส่วนของผลิตภัณฑ์ที่ผลิตขึ้นนับว่าเป็นการผลิตด้วย

12) การจัดการและการบำบัดน้ำเสีย ของเสียและสิ่งปฏิกูล ได้แก่

- การดำเนินการของระบบท่อระบายของเสียหรือการบำบัดสิ่งปฏิกูล โดยการเก็บกัก การบำบัด และการกำจัดน้ำเสียและสิ่งปฏิกูล

- การเก็บ การบำบัด การจำกัด และการขนย้ายของเสียจากชุมชนหรือจากอุตสาหกรรม รวมถึงการดำเนินการเพื่อนำของเสียกลับมาใช้ใหม่
- การบริการบำบัด เช่น การทำความสะอาดอาคารและสถานที่ พื้นดิน น้ำบนพื้นผิวดิน หรือน้ำใต้ดินที่มีสิ่งปนเปื้อน

13) การก่อสร้าง ได้แก่

- กิจกรรมการก่อสร้างทั่วไป และการก่อสร้างเฉพาะทางสำหรับอาคารและงานวิศวกรรมโยธา รวมถึงการก่อสร้างใหม่ การซ่อมแซม การต่อเติม และการดัดแปลง และการรื้อทำลายอาคาร การสร้างโดยประกอบขึ้นส่วนอาคารหรือสิ่งก่อสร้างสำเร็จรูป ณ สถานที่ก่อสร้าง และการก่อสร้างอาคารที่มีลักษณะชั่วคราว หรือสิ่งก่อสร้างด้านวิศวกรรมโยธา อุตสาหกรรม การก่อสร้างประกอบด้วยสถานประกอบการที่ดำเนินกิจการดังต่อไปนี้
 - การก่อสร้างอาคาร ทั้งที่เป็นที่อยู่อาศัยและไม่ใช่ที่อยู่อาศัย เช่น บ้านเดี่ยว บ้านอยู่อาศัย แบบหลายครอบครัว อาคารสูง การปรับปรุงอาคาร/สิ่งก่อสร้างเพื่ออยู่อาศัย การประกอบอาคารเพื่ออยู่อาศัย สำเร็จรูป ณ สถานที่ก่อสร้าง โรงงาน โรงพยาบาล โรงเรียน โรงแรม ร้านค้า อาคารสำนักงาน ห้างสรรพสินค้า โรงจอดรถ โกดังสินค้า โรงยิม ฯลฯ
 - งานวิศวกรรมโยธา เช่น ทางหลวง ถนน สะพาน อุโมงค์ ทางรถไฟ สนามบิน ท่าเรือ และโครงการทางน้ำอื่น ๆ ระบบชลประทาน ระบบระบายน้ำ สิ่งอำนวยความสะดวกทางอุตสาหกรรม ท่อส่ง และสายไฟฟ้า สนามกีฬา ซึ่งหมายรวมทั้งการก่อสร้างใหม่ การต่อเติม ดัดแปลง และซ่อมแซมด้วย
 - งานก่อสร้างเฉพาะทาง เช่น ส่วนประกอบของอาคารและงานวิศวกรรมโยธาโดยไม่ได้รับผิดชอบโครงการทั้งหมด งานตอกเสาเข็ม งานฐานราก งานโครงสร้าง งานคอนกรีต งานก่ออิฐ งานก่อหิน งานนั่งร้าน งานมุงหลังคา ติดตั้งลิฟต์ บันไดเลื่อน การรื้อถอน การติดตั้งกระจก การฉาบปูน การทาสี ตกแต่งอาคาร การติดตั้งและปูพื้นด้วยวัสดุต่าง ๆ การขัดพื้น ฯลฯ

14) การขนส่งทางบก สถานที่เก็บสินค้า ได้แก่

- การขนส่งผู้โดยสารทางบกอื่น ๆ ที่มีตารางเวลา และที่ไม่มีตารางเวลา รวมถึงการขนส่งสินค้าทางถนน
- การดำเนินการเกี่ยวกับสิ่งอำนวยความสะดวกในการเก็บสินค้าทุกชนิดและสถานที่เก็บสินค้าทุกประเภท เช่น การดำเนินงานของไซโลเก็บธัญพืช สถานที่เก็บสินค้าแช่เย็น แท็งก์เก็บสินค้า สินค้าประเภทเฟอร์นิเจอร์ รถยนต์ ไม้ซุง ก๊าซและน้ำมัน สารเคมี สิ่งทอ อาหารและผลิตภัณฑ์ทางการเกษตร ฯลฯ ทั้งนี้รวมถึงการเก็บสินค้าในเขตการค้าระหว่างประเทศด้วย

15) กิจกรรมด้านโรงพยาบาลเอกชน ได้แก่

- กิจกรรมของโรงพยาบาลทั่วไปและโรงพยาบาลเฉพาะโรค สถานพักฟื้นสำหรับผู้ป่วย ศูนย์ป้องกันโรค โรงพยาบาลโรคจิต ศูนย์ฟื้นฟู (ที่มีการรักษาทางการแพทย์) สถานพยาบาล
- กิจกรรมที่ให้บริการสำหรับผู้ป่วยในเป็นส่วนใหญ่ และทำการรักษาภายใต้คำแนะนำของแพทย์ ซึ่งประกอบด้วยบริการของคณะแพทย์และผู้ช่วยแพทย์ สิ่งอำนวยความสะดวก

ในห้องปฏิบัติการและทางด้านเทคนิค รวมทั้งการบริการทางด้านรังสีวิทยาและวิสัญญีวิทยา สิ่งอำนวยความสะดวกด้านอาหารและด้านอื่น ๆ ของโรงพยาบาล เช่น การบริการด้านห้องฉุกเฉิน

1.3 รูปแบบการจัดตั้งตามกฎหมาย

1) **ส่วนบุคคล** หมายถึง สถานประกอบการที่มีเจ้าของเป็นบุคคลธรรมดาคนเดียวหรือหลายคนรวมกัน และให้หมายรวมถึง ห้างหุ้นส่วนสามัญที่ไม่จดทะเบียนเป็นนิติบุคคลด้วย

2) **ห้างหุ้นส่วนจำกัด (หจก.)** **ห้างหุ้นส่วนสามัญนิติบุคคล (หสน.)** หมายถึง สถานประกอบการที่จัดตั้งขึ้นโดยคณะบุคคลตั้งแต่ 2 คนขึ้นไป รวมหุ้นกันเพื่อประกอบกิจการ และรับผิดชอบร่วมกันโดยจดทะเบียนถูกต้องตามกฎหมาย

3) **บริษัทจำกัด บริษัทจำกัด (มหาชน)**

- **บริษัทจำกัด : (บจก.)** หมายถึง สถานประกอบการที่จัดตั้งขึ้นโดยผู้ริเริ่มคณะหนึ่ง และได้จดทะเบียนถูกต้องตามกฎหมาย โดยมีผู้ริเริ่มดำเนินการอย่างน้อย 7 คนขึ้นไป

- **บริษัทจำกัด (มหาชน) : (บมจ.)** หมายถึง สถานประกอบการที่จัดตั้งขึ้นโดยการจดทะเบียนจัดตั้งบริษัท การควบบริษัท หรือการแปรสภาพบริษัท และวัตถุประสงค์ที่จะขายหุ้นต่อประชาชน โดยมีผู้ริเริ่มดำเนินการตั้งแต่ 15 คนขึ้นไป

4) **ส่วนราชการ รัฐวิสาหกิจ** หมายถึง สถานประกอบการที่รัฐบาลเป็นเจ้าของ หรือมีทุนอยู่ด้วยไม่น้อยกว่าร้อยละ 50 ของทุนทั้งหมด ในที่นี้ให้หมายรวมถึงสถานประกอบการที่ดำเนินการโดยรัฐบาลด้วย

5) **สหกรณ์** หมายถึง สถานประกอบการที่จัดตั้งขึ้นในรูปของสหกรณ์ โดยจดทะเบียนถูกต้องตามกฎหมายว่าด้วยสหกรณ์ โดยมีผู้ก่อตั้งไม่น้อยกว่า 10 คน

6) **อื่น ๆ** หมายถึง สถานประกอบการที่จัดตั้งในรูปแบบอื่น ๆ นอกจากที่กล่าวข้างต้น เช่น มูลนิธิ สโมสร สมาคม กลุ่มแม่บ้าน ชมรมต่างๆ ร้านค้าสาธิต เป็นต้น

1.4 รูปแบบการจัดตั้งทางเศรษฐกิจ

1) **สำนักงานแห่งเดียว** หมายถึง สถานประกอบการที่ไม่มีหน่วยงานย่อยหรือสาขาอื่นใด และไม่เป็นหน่วยงานย่อยหรือสาขาของสถานประกอบการอื่น

2) **สำนักงานใหญ่** หมายถึง สถานประกอบการที่เป็นเจ้าของ และควบคุมกิจการของสถานประกอบการอื่น ที่เป็นสำนักงานสาขาหรือหน่วยงานย่อย

3) **สำนักงานสาขา** หมายถึง สถานประกอบการที่เป็นสาขา หรือหน่วยงานย่อยของสถานประกอบการอื่นที่เป็นสำนักงานใหญ่

4) **อื่น ๆ** หมายถึง สถานประกอบการที่จัดตั้งในรูปแบบอื่น ๆ นอกจากที่กล่าวข้างต้น

1.5 คนทำงาน

หมายถึง คนที่ทำงานในสถานประกอบการทั้งที่ได้รับเงินเดือนและไม่ได้รับเงินเดือนที่สถานประกอบการมีอยู่ตามปกติ รวมทั้งผู้ที่ปกติทำงานอยู่ในสถานประกอบการแห่งนี้ แต่ในวันดังกล่าวไม่ได้มาทำงาน เนื่องจากเจ็บป่วย ลาหยุด พักผ่อน โดยได้รับค่าจ้าง/เงินเดือน **คนทำงานประกอบด้วย**

1) **คนทำงานทั้งสิ้น** ได้แก่ เจ้าของกิจการ หุ่นส่วน หรือสมาชิกในครอบครัวที่ทำงานให้กับสถานประกอบการ ผู้ที่มาฝึกงาน หรือผู้ปฏิบัติงานในสถานประกอบการซึ่งมีจำนวนชั่วโมงทำงานไม่ต่ำกว่าสัปดาห์ละ 20 ชั่วโมง โดยเจ้าของหรือผู้ประกอบการอาจให้เงิน อาหาร เครื่องนุ่งห่ม หรือช่วยเหลือเกื้อกูลอย่างอื่น ๆ แต่ไม่ต้องรับผิดชอบในเรื่องการจ่ายค่าแรงให้ตามกฎหมาย

2) **ลูกจ้าง** ได้แก่ ผู้ที่ปฏิบัติงานให้กับสถานประกอบการ โดยได้รับเงินเดือนหรือค่าจ้างเป็นประจำ ตั้งแต่ระดับบริหาร นักวิชาการ เสมียน พนักงานต่าง ๆ เช่น ผู้จัดการ ผู้อำนวยการ ผู้ปฏิบัติงานในห้องทดลอง พนักงานขาย และลูกจ้างที่ทำงานในกรรมวิธีการผลิต เป็นต้น ค่าจ้างที่ได้รับอาจเป็นรายปักษ์ รายสัปดาห์ รายวัน รายชั่วโมง หรือรายชิ้น ก็ได้ นอกจากนี้ยังรวมถึงผู้ที่สถานประกอบการส่งไปประจำที่สถานประกอบการอื่นด้วย เช่น พนักงานรักษาความปลอดภัย คนทำความสะอาด พนักงานขายตามห้างสรรพสินค้า เป็นต้น

ไม่รวมคนทำงาน ดังต่อไปนี้

- (1) ผู้บริหารหรือผู้ถือหุ้นที่ได้รับเบี้ยประชุมเป็นครั้งคราว
- (2) คนทำงานของสถานประกอบการอื่นที่มาปฏิบัติงานประจำที่สถานประกอบการแห่งนี้
- (3) คนทำงานที่รับงานไปทำที่บ้านแล้วนำมาส่งโดยไม่ได้ลงทุนซื้อวัสดุ อุปกรณ์ (แต่ถ้ามีการใช้เครื่องมือส่วนตัวเล็กน้อยได้ เช่น มีด เข็ม ค้าย)
- (4) คนงานที่ทำงานเป็นระยะเวลานาน เช่น ลาไปรับราชการทหาร
- (5) คนที่สถานประกอบการจ้างมาทำงานเฉพาะอย่างเป็นครั้งคราว เช่น กรรมกรที่จ้างมาขนของ พนักงานเดินตลาดหรือตัวแทนขายที่ไม่มีเงินเดือนประจำ

1.6 การขายสินค้าหรือบริการทางอินเทอร์เน็ต

สถานประกอบการที่มีการขายสินค้าหรือบริการให้ลูกค้าผ่านทางอินเทอร์เน็ต หมายถึง การให้ลูกค้าสั่งซื้อ สั่งจองสินค้าหรือบริการผ่านทางอินเทอร์เน็ต (ผ่านทางหน้าเว็บไซต์หรือทาง E-mail) ส่วนการชำระเงินหรือการจัดส่งของจะทำผ่านช่องทางใดก็ได้

2. วิธีการเก็บรวบรวมข้อมูล

การเก็บรวบรวมข้อมูลใช้วิธีส่งเจ้าหน้าที่ ซึ่งเป็นข้าราชการและลูกจ้างของสำนักงานสถิติแห่งชาติ ออกไปทำการสัมภาษณ์เจ้าของ ผู้ประกอบการหรือผู้ที่ได้รับมอบหมายให้ตอบข้อมูล โดยดำเนินการดังนี้

2.1 ขั้นการเก็บรวบรวมข้อมูลพื้นฐาน ระหว่างเดือนมีนาคม – มิถุนายน 2554

2.2 ขั้นการเก็บรวบรวมข้อมูลรายละเอียด ระหว่างเดือนเมษายน – กรกฎาคม 2555

3. การประมวลผลข้อมูล

การประมวลผลข้อมูลพื้นฐานทุกขั้นตอน และการจัดทำรายงานผลระดับจังหวัด ดำเนินการที่สำนักงานสถิติจังหวัด โดยสำนักงานสถิติแห่งชาติในส่วนกลางให้การสนับสนุนทางด้านวิชาการ เช่น การจัดทำโปรแกรมสำหรับการบันทึกข้อมูลและประมวลผลข้อมูล และการจัดทำต้นแบบตารางเสนอผลและรายงานผล เป็นต้น สำหรับข้อมูลพื้นฐานระดับภาคและทั่วประเทศรวมทั้งข้อมูลรายละเอียดเกี่ยวกับการดำเนินกิจการของสถานประกอบการทำการประมวลผลและจัดทำรายงานที่สำนักงานสถิติแห่งชาติในส่วนกลาง

4. การนำเสนอผลและจัดทำรายงาน

การจัดทำรายงานผลสำมะโนธุรกิจและอุตสาหกรรม พ.ศ. 2555 (ข้อมูลพื้นฐาน) มีดังนี้

4.1 รายงานผลเบื้องต้น จำนวน 7 ฉบับ ประกอบด้วย รายงานผลของกรุงเทพมหานคร ปริมณฑล ภาคกลาง ภาคเหนือ ภาคตะวันออกเฉียงเหนือ ภาคใต้ และทั่วราชอาณาจักร

4.2 รายงานฉบับสมบูรณ์ระดับจังหวัด จำนวน 77 ฉบับ (รวมกรุงเทพมหานคร)

4.3 รายงานฉบับสมบูรณ์ระดับภาคและทั่วราชอาณาจักร จำนวน 6 ฉบับ ประกอบด้วย รายงานผลของ ปริมณฑล ภาคกลาง ภาคเหนือ ภาคตะวันออกเฉียงเหนือ ภาคใต้ และทั่วราชอาณาจักร

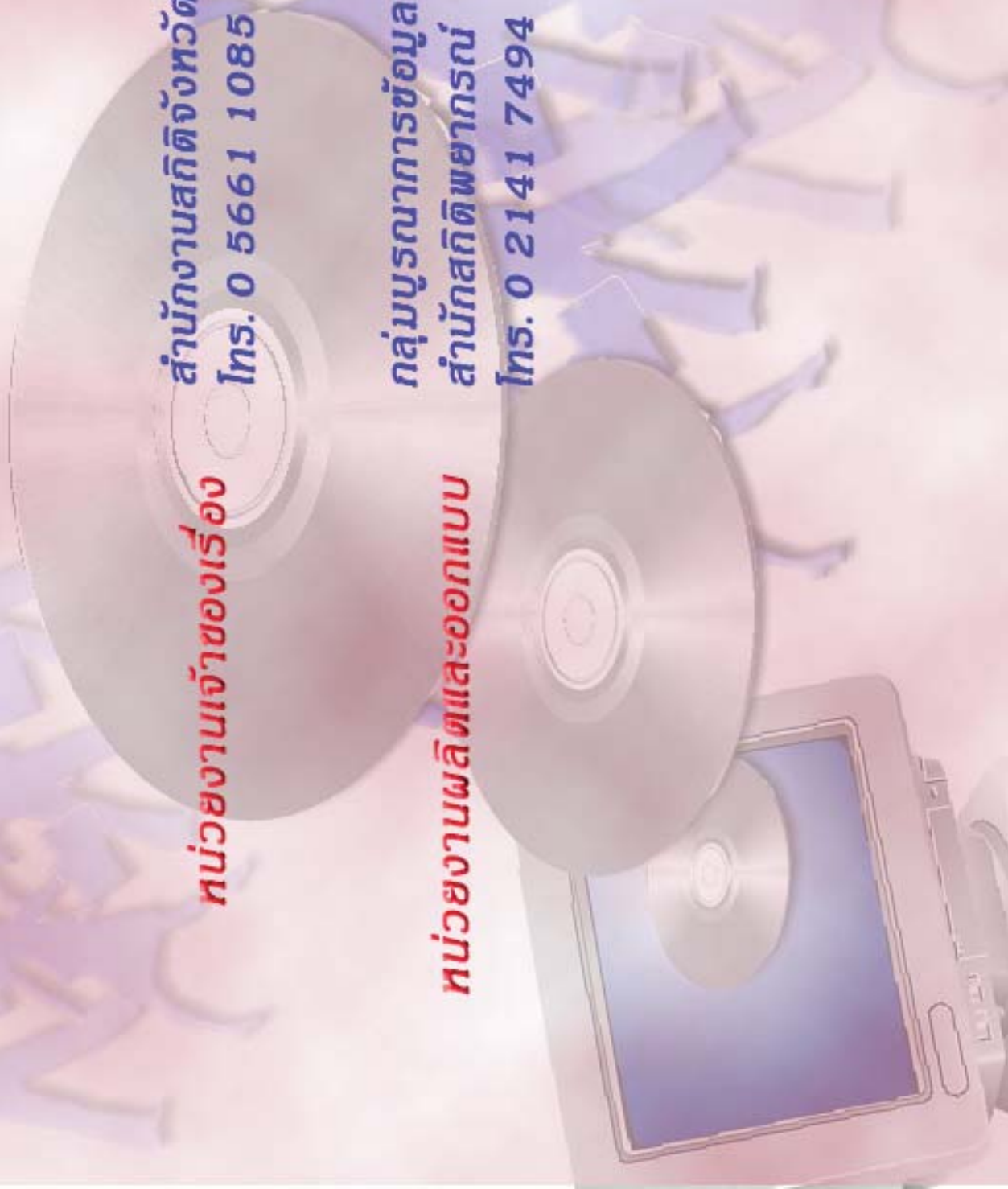
คณะผู้จัดทำ CD - ROM

หน่วยงานเจ้าของเรื่อง

สำนักงานสถิติจังหวัดพิจิตร
โทร. 0 5661 1085

หน่วยงานผลิตและออกแบบ

กลุ่มบูรณาการข้อมูลสถิติ
สำนักสถิติพยากรณ์
โทร. 0 2141 7494



ตารางสถิติในรูปแบบ Format Excel

ตารางสถิติในรูปแบบ Format Excel

- ตาราง 1 จำนวนสถานประกอบการ จำแนกตามกิจกรรมทางเศรษฐกิจ อำเภอและตำบล
- ตาราง 2 จำนวนสถานประกอบการ จำแนกตามรูปแบบการจัดตั้งตามกฎหมาย อำเภอและตำบล
- ตาราง 3 จำนวนสถานประกอบการ จำแนกตามรูปแบบการจัดตั้งทางเศรษฐกิจ อำเภอและตำบล
- ตาราง 4 จำนวนสถานประกอบการ จำแนกตามขนาดของสถานประกอบการ (จำนวนคนทำงาน) อำเภอและตำบล
- ตาราง 5 จำนวนคนทำงานในสถานประกอบการ จำแนกตามขนาดของสถานประกอบการ (จำนวนคนทำงาน) อำเภอและตำบล
- ตาราง 6 จำนวนสถานประกอบการ จำแนกตามขนาดของสถานประกอบการ (จำนวนลูกจ้าง) อำเภอและตำบล
- ตาราง 7 จำนวนลูกจ้างในสถานประกอบการ จำแนกตามขนาดของสถานประกอบการ (จำนวนคนทำงาน) อำเภอและตำบล
- ตาราง 8 จำนวนสถานประกอบการ จำแนกตามการขายสินค้าหรือบริการทางอินเทอร์เน็ต อำเภอและตำบล
- ตาราง 9 จำนวนสถานประกอบการ จำแนกตามรูปแบบการจัดตั้งตามกฎหมาย และกิจกรรมทางเศรษฐกิจ
- ตาราง 10 จำนวนสถานประกอบการ จำแนกตามรูปแบบการจัดตั้งทางเศรษฐกิจ และกิจกรรมทางเศรษฐกิจ
- ตาราง 11 จำนวนสถานประกอบการ จำแนกตามขนาดของสถานประกอบการ (จำนวนคนทำงาน) และกิจกรรมทางเศรษฐกิจ
- ตาราง 12 จำนวนคนทำงานในสถานประกอบการ จำแนกตามขนาดของสถานประกอบการ (จำนวนคนทำงาน) และกิจกรรมทางเศรษฐกิจ
- ตาราง 13 จำนวนสถานประกอบการ จำแนกตามขนาดของสถานประกอบการ (จำนวนลูกจ้าง) และกิจกรรมทางเศรษฐกิจ
- ตาราง 14 จำนวนลูกจ้างในสถานประกอบการ จำแนกตามขนาดของสถานประกอบการ (จำนวนคนทำงาน) และกิจกรรมทางเศรษฐกิจ
- ตาราง 15 จำนวนสถานประกอบการ จำแนกตามการขายสินค้าหรือบริการทางอินเทอร์เน็ต และกิจกรรมทางเศรษฐกิจ