



สำมะโนธุรกิจและอุตสาหกรรม พ.ศ. 2555
ข้อมูลพื้นฐาน
จังหวัดเชียงใหม่

THE 2012 BUSINESS AND INDUSTRIAL CENSUS
BASIC INFORMATION
CHIANG MAI PROVINCE



สำนักงานสถิติแห่งชาติ
กระทรวงเทคโนโลยีสารสนเทศและการสื่อสาร
NATIONAL STATISTICAL OFFICE

MINISTRY OF INFORMATION AND COMMUNICATION TECHNOLOGY



คำนำ

บทสรุปสำหรับผู้บริหาร

สารบัญตาราง

บทที่ 1 บทนำ

- * ความเป็นมา
- * ขอบข่ายและคัมรวม
- * รายการข้อมูลที่เกี่ยวข้อง
- * วัตถุประสงค์
- * คาบเวลาอ้างอิง
- * ประโยชน์ของข้อมูล

บทที่ 2 ข้อมูลพื้นฐานที่สำคัญของสถานประกอบการ

- * จำนวนสถานประกอบการ
- * กิจกรรมทางเศรษฐกิจ
- * ขนาดของสถานประกอบการ
- * รูปแบบการจัดตั้งตามกฎหมาย
- * รูปแบบการจัดตั้งทางเศรษฐกิจ
- * การมีต่างประเทศร่วมลงทุนหรือถือหุ้น
- * ดบทำงานและลูกจ้าง
- * การขายสินค้าหรือบริการทางอินเทอร์เน็ต

สารบัญตารางสถิติ

ภาคผนวก

คณะผู้จัดทำ CD-ROM

หน่วยงานที่เผยแพร่

ตารางสถิติในรูปแบบ Format Excel

หน่วยงานเจ้าของเรื่อง

สำนักงานสถิติจังหวัดเชียงใหม่
โทรศัพท์ 0 5311 2492
โทรสาร 0 5311 2493
ไปรษณีย์อิเล็กทรอนิกส์ : chmai@nso.go.th

Division-in-Charge

Chiang Mai Provincial Statistical Office
Tel. : +66 5311 2492
Fax : +66 5311 2493
E-mail : chmai@nso.go.th

หน่วยงานที่เผยแพร่

สำนักสถิติพยากรณ์
สำนักงานสถิติแห่งชาติ
ศูนย์ราชการเฉลิมพระเกียรติ 80 พรรษา
อาคาร B ชั้น 2 ถนนแจ้งวัฒนะ เขตหลักสี่
กทม. 10210
โทรศัพท์ 0 2141 7498
โทรสาร 0 2143 8132
ไปรษณีย์อิเล็กทรอนิกส์ : binfopub@nso.go.th

Distributed by

Statistical Forecasting Bureau,
National Statistical Office
The Government Complex, Building B, 2nd Floor
Chaeng Watthana Rd., Laksi
Bangkok 10210
Tel. : +66 2141 7498
Fax : +66 2143 8132
E-mail : binfopub@nso.go.th

ปีที่จัดพิมพ์

2554

Published

2011

คำนำ

เนื่องจากสถานการณ์ทางเศรษฐกิจในปัจจุบัน มีผลทำให้โครงสร้างการดำเนินธุรกิจทางการค้า ธุรกิจทางการบริการ และอุตสาหกรรมการผลิตเปลี่ยนแปลงไปอย่างมาก โดยเฉพาะการผลิตนับเป็นกิจกรรมทางเศรษฐกิจสาขาหนึ่งที่มีบทบาทอย่างมากต่อระบบเศรษฐกิจของประเทศไทย โดยในแต่ละปีมีมูลค่าผลผลิตประมาณ 2 ใน 5 ของผลิตภัณฑ์มวลรวมภายในประเทศ (Gross Domestic Product) และก่อให้เกิดการจ้างงานถึงประมาณ 5.8 ล้านคน ซึ่งจะเห็นได้ว่าโครงสร้างของระบบเศรษฐกิจของประเทศไทยขึ้นอยู่กับอุตสาหกรรมผลิตค่อนข้างมาก ประกอบกับปัจจุบันมีการประกอบธุรกิจทั้งทางด้านการค้า การบริการ และอุตสาหกรรมการผลิตใหม่ๆ เกิดขึ้น รวมทั้งการประกอบอุตสาหกรรมขนาดเล็ก และอุตสาหกรรมในครัวเรือน ก็มีบทบาทสำคัญต่อการเจริญเติบโตทางเศรษฐกิจโดยรวมของประเทศเพิ่มขึ้น ดังนั้นข้อมูลสถิติและสารสนเทศ โครงสร้างพื้นฐานเกี่ยวกับการประกอบธุรกิจดังกล่าวจึงมีความสำคัญ และจำเป็นสำหรับภาครัฐและเอกชน สำหรับกำหนดนโยบายและวางแผนพัฒนาด้านเศรษฐกิจและอุตสาหกรรม ทั้งในระดับประเทศ ระดับจังหวัด เพื่อเพิ่มศักยภาพการแข่งขันในเวทีการค้าโลก

สำนักงานสถิติแห่งชาติ เป็นหน่วยงานที่รับผิดชอบในการจัดเก็บรวบรวมข้อมูลทั้งด้านเศรษฐกิจ และสังคมของประเทศ จึงกำหนดให้มีการจัดทำสำมะโนธุรกิจและอุตสาหกรรมขึ้น เพื่อให้ประเทศมีข้อมูลสถิติพื้นฐานที่สำคัญ ซึ่งทุกภาคส่วนสามารถใช้ประโยชน์ในการวางแผนพัฒนาประเทศร่วมกัน ในการจัดทำสำมะโนธุรกิจและอุตสาหกรรมครั้งนี้ ได้ดำเนินการเก็บรวบรวมข้อมูลเป็น 2 ขั้นตอนคือ ขั้นการเก็บรวบรวมข้อมูลพื้นฐานของสถานประกอบการทุกประเภท (ดำเนินการในปี 2554) และขั้นการเก็บรวบรวมข้อมูลรายละเอียดของสถานประกอบการ เฉพาะสถานประกอบการที่ประกอบธุรกิจทางการค้า ธุรกิจทางการบริการ และอุตสาหกรรมการผลิต (ดำเนินการในปี 2555)

รายงานฉบับนี้ เป็นรายงานผลข้อมูลพื้นฐานที่สำคัญของสถานประกอบการเกี่ยวกับขนาดรูปแบบการจัดตั้งตามกฎหมาย รูปแบบการจัดตั้งทางเศรษฐกิจ การร่วมลงทุนหรือถือหุ้นจากต่างประเทศ จำนวนคนทำงาน และลูกจ้างของสถานประกอบการ ที่ประกอบกิจกรรมเกี่ยวกับธุรกิจทางการค้า ธุรกิจทางการบริการ การผลิต การก่อสร้าง การขนส่งทางบกและสถานที่เก็บสินค้า กิจกรรมด้านข้อมูลข่าวสาร และการสื่อสาร และโรงพยาบาลเอกชน ที่ตั้งอยู่ในจังหวัดเชียงใหม่

สำนักงานสถิติแห่งชาติ ใคร่ขอขอบคุณผู้ประกอบการและผู้เกี่ยวข้องทุกฝ่ายที่ได้ให้ความร่วมมือในการให้ข้อมูล ซึ่งเป็นผลให้ทุกภาคส่วนไม่ว่าภาครัฐ เอกชน นักวิชาการ/นักวิจัย และประชาชน ได้มีข้อมูลสำหรับใช้ในการวางแผนพัฒนาประเทศและพัฒนาธุรกิจและอุตสาหกรรมที่เกี่ยวข้องต่อไป

บทสรุปสำหรับผู้บริหาร

ในปัจจุบันโครงสร้างการดำเนินธุรกิจทางการค้า ธุรกิจทางการบริการ และอุตสาหกรรมการผลิตเปลี่ยนแปลงอย่างรวดเร็ว มีธุรกิจทั้งทางด้านการค้า การบริการ และอุตสาหกรรมผลิตใหม่ๆ เกิดขึ้น รวมทั้งการประกอบอุตสาหกรรมขนาดเล็ก และอุตสาหกรรมในครัวเรือน ก็มีบทบาทสำคัญต่อการเจริญเติบโตทางเศรษฐกิจโดยรวมของประเทศเพิ่มขึ้น ดังนั้นข้อมูลสถิติและสารสนเทศโครงสร้างพื้นฐานเกี่ยวกับการประกอบธุรกิจดังกล่าว จึงมีความสำคัญและจำเป็นสำหรับภาครัฐและเอกชนใช้ในการกำหนดนโยบายและวางแผนพัฒนาด้านเศรษฐกิจและอุตสาหกรรมทั้งในระดับประเทศ และระดับจังหวัด เพื่อเพิ่มศักยภาพการแข่งขันในเวทีการค้าโลก สำนักงานสถิติแห่งชาติและหน่วยงานหลักด้านเศรษฐกิจของประเทศ ได้แก่ สำนักงานเศรษฐกิจอุตสาหกรรม สำนักงานคณะกรรมการพัฒนาการเศรษฐกิจและสังคมแห่งชาติ ธนาคารแห่งประเทศไทย และกระทรวงพาณิชย์ เห็นควรให้มีการจัดทำสำมะโน เพื่อให้ประเทศมีข้อมูลสถิติพื้นฐานที่สำคัญ ซึ่งทุกภาคส่วนสามารถใช้ประโยชน์ในการวางแผนพัฒนาประเทศร่วมกัน

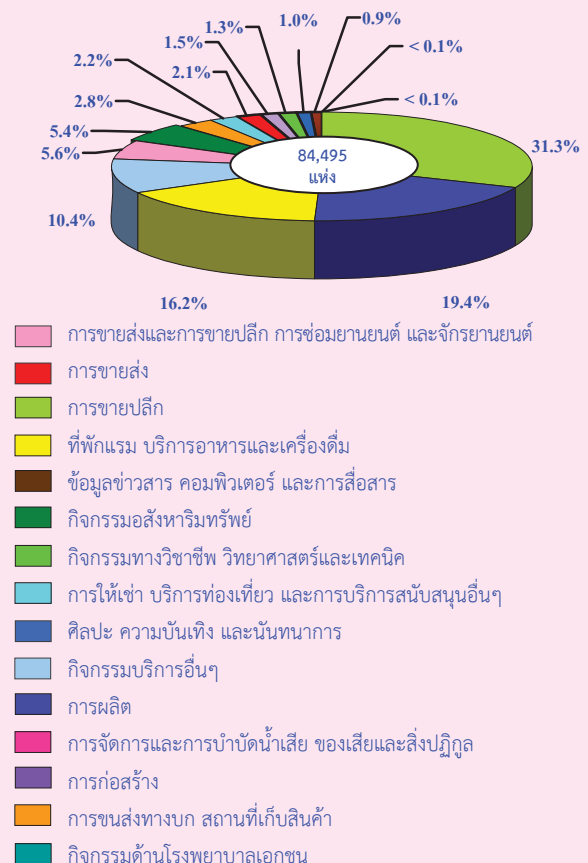
สำนักงานสถิติแห่งชาติ ได้จัดทำสำมะโนธุรกิจทางการค้าและธุรกิจทางการบริการ มาแล้ว 3 ครั้ง ในปี 2509 2531 และ 2545 และจัดทำสำมะโนอุตสาหกรรม มาแล้ว 3 ครั้งเช่นกัน ในปี 2507 2540 และ 2550 ในปี 2555 ครบรอบ 10 ปี การทำสำมะโนธุรกิจทางการค้าและธุรกิจทางการบริการ และครบรอบ 5 ปี การทำสำมะโนอุตสาหกรรม สำนักงานสถิติแห่งชาติจึงได้บูรณาการการจัดทำสำมะโนดังกล่าวไปพร้อมกันภายใต้ชื่อ “โครงการสำมะโนธุรกิจและอุตสาหกรรม พ.ศ. 2555”

ในการจัดทำสำมะโนธุรกิจและอุตสาหกรรมครั้งนี้ ได้ดำเนินการเก็บรวบรวมข้อมูลเป็น 2 ขั้นตอน คือ ขั้นการเก็บรวบรวมข้อมูลพื้นฐานของสถานประกอบการทุกประเภท และขั้นการเก็บรวบรวมข้อมูลรายละเอียดของสถานประกอบการเฉพาะสถานประกอบการที่ประกอบธุรกิจทางการค้า ธุรกิจทางการบริการ และอุตสาหกรรมการผลิต

สำหรับข้อมูลที่น่าเสนอในรายงานฉบับนี้เป็นผลการเก็บรวบรวมข้อมูลพื้นฐานของสถานประกอบการ ซึ่งดำเนินการเก็บรวบรวมข้อมูลระหว่างเดือนมีนาคม - มิถุนายน พ.ศ. 2554 ข้อมูลที่น่าเสนอเป็นข้อมูลพื้นฐานของสถานประกอบการที่มีคนทำงานตั้งแต่ 1 คนขึ้นไป ที่ประกอบกิจกรรมทางเศรษฐกิจ ตามการจัดประเภทมาตรฐานอุตสาหกรรมประเทศไทย ปี 2552 (Thailand Standard Classification : TSIC-2009) ได้แก่ ธุรกิจทางการค้า ธุรกิจทางการบริการ การผลิต การก่อสร้าง การขนส่งทางบกและสถานที่เก็บสินค้า กิจกรรมด้านข้อมูลข่าวสารและการสื่อสาร และกิจกรรมด้านโรงพยาบาลเอกชน ที่ตั้งอยู่ใน **จังหวัดเชียงใหม่** สรุปได้ดังนี้

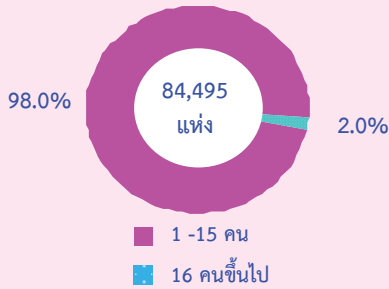
1. จำนวนสถานประกอบการ จังหวัดเชียงใหม่ มีจำนวนสถานประกอบการทั้งสิ้น 84,495 แห่ง เมื่อพิจารณา กิจกรรมทางเศรษฐกิจ พบว่า ส่วนใหญ่เป็นกิจกรรมการ *ขายปลีก* ร้อยละ 31.3 รองลงมาเป็นการ *ผลิต* ประมาณ ร้อยละ 19.4 สำหรับกิจกรรมที่ *พักผ่อน บริการอาหาร และเครื่องดื่ม* และกิจกรรมบริการอื่น ๆ ประมาณร้อยละ 16.2 และ 10.4 ตามลำดับ

แผนภูมิ ก ร้อยละของสถานประกอบการ จำแนกตามกิจกรรมทางเศรษฐกิจ



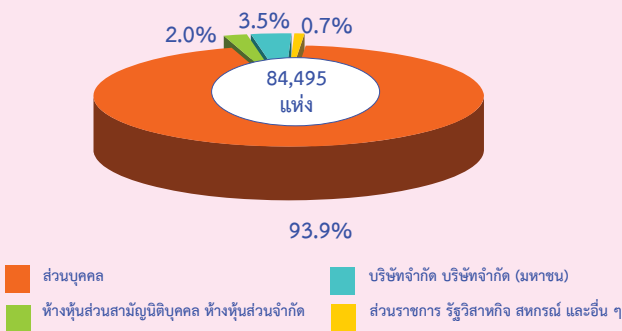
2. ขนาดของสถานประกอบการ เมื่อพิจารณาขนาดของสถานประกอบการ จากจำนวนคนทำงานนั้นพบว่า ส่วนใหญ่ ร้อยละ 98.0 เป็นสถานประกอบการขนาดเล็กที่มีคนทำงาน 1 – 15 คน สำหรับขนาดสถานประกอบการที่มีคนทำงาน 16 คนขึ้นไป เพียงร้อยละ 2.0

แผนภูมิ ข จำนวนสถานประกอบการ จำแนกตามขนาดของสถานประกอบการ (จำนวนคนทำงาน)



3. รูปแบบการจัดตั้งตามกฎหมาย สถานประกอบการส่วนใหญ่ มีรูปแบบการจัดตั้งตามกฎหมาย เป็นส่วนบุคคล ร้อยละ 93.9 รองลงมาเป็นสถานประกอบการที่มีรูปแบบการจัดตั้งเป็น บริษัทจำกัด บริษัทจำกัด (มหาชน) ร้อยละ 3.5 และ ห้างหุ้นส่วนจำกัด ห้างหุ้นส่วนสามัญนิติบุคคล ร้อยละ 2.0 ส่วนที่เหลือมีสัดส่วนต่ำกว่า ร้อยละ 1.0

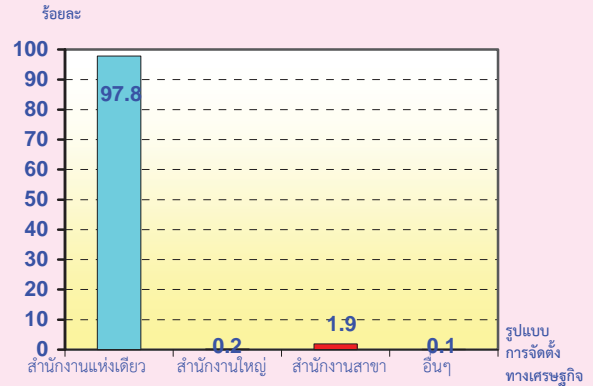
แผนภูมิ ค ร้อยละของสถานประกอบการ จำแนกตามรูปแบบการจัดตั้งตามกฎหมาย



4. รูปแบบการจัดตั้งทางเศรษฐกิจ สถานประกอบการส่วนใหญ่ ร้อยละ 97.8 มีรูปแบบการจัดตั้งเป็น สำนักงานแห่งเดียว รองลงมาเป็นสำนักงานสาขา ร้อยละ 1.9 ที่เหลือเป็นสถาน

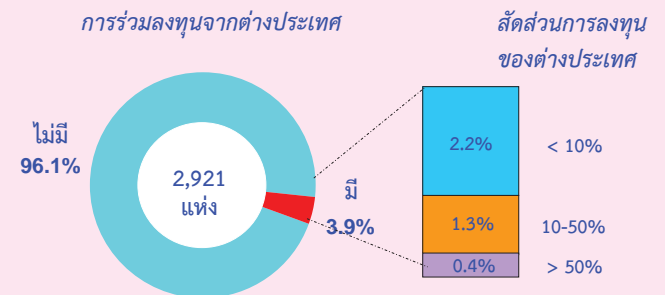
ประกอบการที่เป็น สำนักงานใหญ่ และ อื่นๆ ร้อยละ 0.2 และ 0.1 ตามลำดับ

แผนภูมิ ง ร้อยละของสถานประกอบการ จำแนกตามรูปแบบการจัดตั้งทางเศรษฐกิจ



5. การมีต่างประเทศร่วมลงทุนหรือถือหุ้น สถานประกอบการที่มีสัดส่วนของการร่วมลงทุนหรือถือหุ้นทั้งหมดจำนวน 2,921 แห่ง เมื่อพิจารณาการร่วมลงทุนหรือถือหุ้นของต่างประเทศของสถานประกอบการในจังหวัดเชียงใหม่ พบว่า มีต่างประเทศร่วมลงทุนหรือถือหุ้น เพียงจำนวน 115 แห่ง หรือร้อยละ 3.9 เท่านั้น โดยส่วนใหญ่มีสัดส่วนการถือหุ้นน้อยกว่า 10 % เพียงร้อยละ 2.2

แผนภูมิ จ ร้อยละของสถานประกอบการ จำแนกตามการมีต่างประเทศร่วมลงทุนหรือถือหุ้น

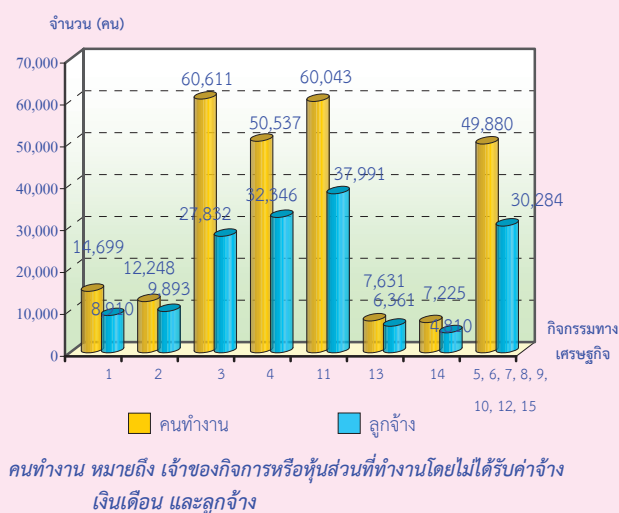


6. จำนวนคนทำงาน และลูกจ้าง เมื่อพิจารณาจำนวนคนทำงาน พบว่า เชียงใหม่มีจำนวนคนทำงานทั้งสิ้น 262,874 คน เมื่อจำแนกจำนวนคนทำงานตามกิจกรรมทางเศรษฐกิจ พบว่า ส่วนใหญ่ จำนวน 60,611 คนหรือร้อยละ 23.1 ของจำนวนคนทำงานทั้งสิ้นปฏิบัติงานอยู่ในกิจกรรมการขายปลีก รองลงมา

จำนวน 60,043 คน หรือร้อยละ 22.8 ปฏิบัติงานอยู่ในกิจกรรมการผลิต

สำหรับจำนวนลูกจ้างของสถานประกอบการมีทั้งสิ้น 158,427 คน เมื่อจำแนกตามขนาดของสถานประกอบการ พบว่า ส่วนใหญ่ปฏิบัติงานอยู่ในกิจกรรมการผลิต จำนวน 37,991 คน หรือร้อยละ 24.0 รองลงมา ปฏิบัติงานอยู่ในสถานประกอบการที่มีกิจกรรมที่พักแรม บริการอาหารและเครื่องดื่ม จำนวน 32,346 คน หรือร้อยละ 20.4

แผนภูมิ ฉ จำนวนคนทำงานและลูกจ้าง ของสถานประกอบการ จำแนกตามกิจกรรมทางเศรษฐกิจ



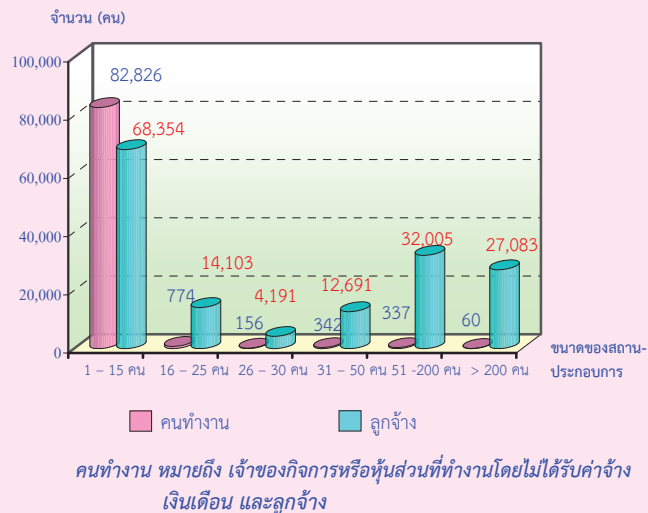
หมายเหตุ : รหัสกิจกรรมทางเศรษฐกิจ ท้ายแผนภูมิ ฉ

เมื่อพิจารณาตามขนาดของสถานประกอบการ พบว่า สถานประกอบการในจังหวัดเชียงใหม่ ที่มีคนทำงาน ตั้งแต่ 1 คนขึ้นไป มีจำนวนคนทำงานทั้งสิ้น 262,874 คน เมื่อจำแนกจำนวนคนทำงานตามขนาดของสถานประกอบการ พบว่า ส่วนใหญ่ปฏิบัติอยู่ในสถานประกอบการที่มีคนทำงาน 1 - 15 คน จำนวน 169,668 คนหรือร้อยละ 64.5 รองลงมา จำนวน 32,861 คน หรือร้อยละ 12.5 ปฏิบัติงานอยู่ในสถานประกอบการที่มีคนทำงาน 51 - 200 คน

สำหรับจำนวนลูกจ้างมีจำนวนทั้งสิ้น 158,427 คน เมื่อจำแนกตามขนาดของสถานประกอบการ พบว่า ส่วนใหญ่ปฏิบัติงานอยู่ในสถานประกอบการที่มีคนทำงาน 1 - 15 คน จำนวน 68,354 คน หรือร้อยละ 43.1 รองลงมา ปฏิบัติงานอยู่

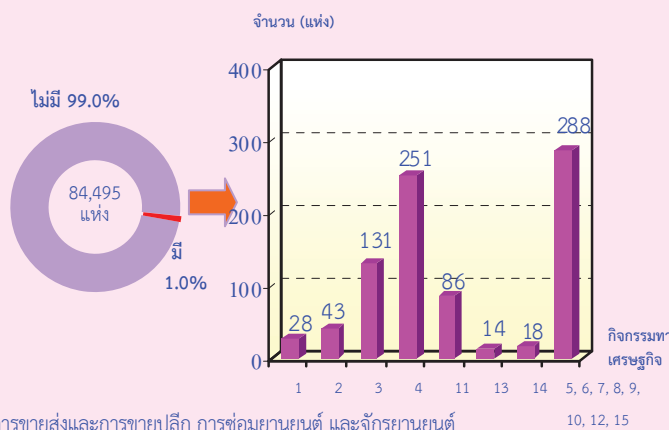
ในสถานประกอบการที่มีคนทำงาน 51 - 200 คน จำนวน 32,005 คน หรือร้อยละ 20.2

แผนภูมิ ข จำนวนคนทำงานและลูกจ้าง ของสถานประกอบการ จำแนกตามขนาดของสถานประกอบการ (จำนวนคนทำงาน)



7. การขายสินค้าหรือบริการทางอินเทอร์เน็ต พบว่า สถานประกอบการในจังหวัดเชียงใหม่ ที่มีการขายสินค้าหรือบริการทางอินเทอร์เน็ต เพียงร้อยละ 1.1

แผนภูมิ ฉ จำนวนสถานประกอบการที่มีการขายสินค้าทางอินเทอร์เน็ต จำแนกตามกิจกรรมทางเศรษฐกิจ



- 1 การขายส่งและการขายปลีก การซ่อมยานยนต์ และจักรยานยนต์
- 2 การขายส่ง
- 3 การขายปลีก
- 4 ที่พักแรม บริการอาหารและเครื่องดื่ม
- 5 ข้อมูลข่าวสาร คอมพิวเตอร์ และการสื่อสาร
- 6 กิจกรรมอสังหาริมทรัพย์
- 7 กิจกรรมทางวิชาชีพ วิทยาศาสตร์และเทคโนโลยี
- 8 การให้เช่า บริการท่องเที่ยว และการบริการสนับสนุนอื่นๆ
- 9 ศิลปะ ความบันเทิง และนันทนาการ
- 10 กิจกรรมบริการอื่นๆ
- 11 การผลิต
- 12 การจัดการและการบำบัดน้ำเสีย ของเสียและสิ่งปฏิกูล
- 13 การก่อสร้าง
- 14 การขนส่งทางบก สถานที่เก็บสินค้า
- 15 กิจกรรมด้านโรงพยาบาลเอกชน

สารบัญตาราง

- ตาราง ก จำนวนและร้อยละของสถานประกอบการ จำแนกตามอำเภอ
- ตาราง ข จำนวนและร้อยละของสถานประกอบการ จำแนกตามกิจกรรมทางเศรษฐกิจ
- ตาราง ค จำนวนและร้อยละของสถานประกอบการ จำแนกตามกิจกรรมทางเศรษฐกิจ และขนาดของสถานประกอบการ (จำนวนคนทำงาน)
- ตาราง ง จำนวนและร้อยละของสถานประกอบการ จำแนกตามลักษณะของสถานประกอบการ
- ตาราง จ จำนวนและร้อยละของคนทำงานและลูกจ้าง จำแนกตามขนาดของสถานประกอบการ และกิจกรรมทางเศรษฐกิจ
- ตาราง ฉ จำนวนสถานประกอบการ ที่มีการขายสินค้าหรือบริการทางอินเทอร์เน็ต จำแนกตามกิจกรรมทางเศรษฐกิจ

บทที่ 1

บทนำ

1.1 ความเป็นมา

สำนักงานสถิติแห่งชาติได้จัดทำสำมะโนธุรกิจทางการค้าและธุรกิจทางการบริการและสำมะโนอุตสาหกรรมทุก 10 ปี ตามข้อเสนอแนะขององค์การสหประชาชาติ เพื่อให้ประเทศมีข้อมูลพื้นฐานที่สำคัญทางด้านธุรกิจทางการค้า ธุรกิจทางการบริการ และอุตสาหกรรมการผลิตมาอย่างต่อเนื่อง โดยสำมะโนธุรกิจทางการค้าและธุรกิจทางการบริการได้จัดทำมาแล้ว 3 ครั้ง ในปี 2509 2531 และ 2545 และจัดทำสำมะโนอุตสาหกรรมมาแล้ว 3 ครั้ง เช่นกัน ในปี 2507 2540 และ 2550

สืบเนื่องมาจากปัจจุบันโครงสร้างการผลิตของประเทศไทยมีการเปลี่ยนแปลงรวดเร็ว ทำให้หน่วยงานหลักด้านเศรษฐกิจของประเทศได้แก่สำนักงานเศรษฐกิจอุตสาหกรรม สำนักงานคณะกรรมการพัฒนาการเศรษฐกิจและสังคมแห่งชาติ ธนาคารแห่งประเทศไทยและกระทรวงพาณิชย์ ซึ่งเป็นผู้ใช้ข้อมูลหลัก มีความจำเป็นต้องใช้ข้อมูลจากการสำมะโน เพื่อใช้ในการวิเคราะห์และติดตามสถานการณ์การเปลี่ยนแปลงและคาดการณ์แนวโน้มในอนาคตของการดำเนินธุรกิจและอุตสาหกรรมของประเทศและภูมิภาค โดยได้ส่งข้อเสนอขอให้สำนักงานสถิติแห่งชาติจัดทำข้อมูลสำมะโนอุตสาหกรรมจากทุกระยะ 10 ปี เป็นทุกระยะ 5 ปี ประกอบกับปัจจุบันประเทศต่างๆ ส่วนใหญ่ได้มีการจัดทำสำมะโนด้านเศรษฐกิจทุก 5 ปี สำนักงานสถิติแห่งชาติจึงได้วางแผนปรับการจัดทำสำมะโนอุตสาหกรรมเป็นประจำทุก 5 ปี โดยจะเริ่มดำเนินการในปี 2555

สำหรับในปี 2555 ครอบคลุม 10 ปี การทำสำมะโนธุรกิจทางการค้าและธุรกิจทางการบริการและครอบคลุม 5 ปี การทำสำมะโนอุตสาหกรรม สำนักงานสถิติแห่งชาติจึงได้บูรณาการการจัดทำสำมะโนดังกล่าวไปพร้อมกันภายใต้ชื่อ “โครงการ

สำมะโนธุรกิจและอุตสาหกรรม พ.ศ. 2555” โดยกำหนดแผนดำเนินการเก็บรวบรวมข้อมูลเป็น 2 ขั้นตอน คือ ขั้นการเก็บรวบรวมข้อมูลพื้นฐานของสถานประกอบการทุกประเภท และขั้นการเก็บรวบรวมข้อมูลรายละเอียดของสถานประกอบการเฉพาะสถานประกอบการที่ประกอบธุรกิจทางการค้า ธุรกิจทางการบริการ และอุตสาหกรรมการผลิต

1.2 วัตถุประสงค์

1.2.1 เพื่อเก็บรวบรวมข้อมูลพื้นฐานที่แสดงให้เห็นโครงสร้าง และการกระจายตัวของสถานประกอบการประเภทต่างๆ เช่น สถานประกอบการธุรกิจทางการค้า ธุรกิจทางการบริการ อุตสาหกรรมการผลิต การก่อสร้าง การขนส่งทางบก สถานที่เก็บสินค้า กิจกรรมด้านข้อมูลข่าวสารและการสื่อสาร และโรงพยาบาลเอกชน เป็นต้น

1.2.2 เพื่อเก็บรวบรวมรายละเอียดการดำเนินงานของสถานประกอบการเกี่ยวกับจำนวนและขนาดของสถานประกอบการ ประเภทธุรกิจ และอุตสาหกรรม จำนวนคนทำงาน ลูกจ้าง ค่าตอบแทนแรงงาน มูลค่าซื้อสินค้ามาจำหน่ายหรือให้บริการ ต้นทุนการผลิต ค่าใช้จ่ายในการดำเนินงาน มูลค่าขายผลผลิตและรายรับ ส่วนเปลี่ยนแปลงของวัตถุดิบและสินค้าคงเหลือ และมูลค่าสินทรัพย์ถาวรของสถานประกอบการ เป็นต้น

1.3 ขอบข่ายและคัมรวม

ขอบข่ายในการเก็บรวบรวมข้อมูลพื้นฐาน ได้แก่ สถานประกอบการทั่วประเทศที่ประกอบกิจกรรมทางเศรษฐกิจ ตามการจัดประเภทมาตรฐานอุตสาหกรรมประเทศไทย ปี 2552 (Thailand Standard Industrial Classification: TSIC-2009) ดังนี้

- ธุรกิจทางการค้าและธุรกิจทางการบริการ
- การผลิต
- การก่อสร้าง

- การขนส่งทางบก และสถานที่เก็บสินค้า
- กิจกรรมด้านข้อมูลข่าวสารและการสื่อสาร
- โรงพยาบาลเอกชน

ไม่รวม : แผงลอยในตลาด แผงลอยและหาบเร่ และแผงลอยในศูนย์การค้า

คุ้มครองสถานประกอบการที่มีคนทำงานตั้งแต่ 1 คนขึ้นไปที่ตั้งอยู่ใน **จังหวัดเชียงใหม่**

1.4 คาบเวลาอ้างอิง

ข้อมูลพื้นฐานเกี่ยวกับจำนวนและลักษณะต่าง ๆ ของสถานประกอบการที่เก็บรวบรวม เป็นข้อมูลของสถานประกอบการที่เปิดดำเนินกิจการในปี 2554

1.5 รายการข้อมูลที่เก็บรวบรวม

- 1.5.1 ชื่อและสถานที่ตั้งของสถานประกอบการ
- 1.5.2 ประเภทกิจกรรมทางเศรษฐกิจของสถานประกอบการ
- 1.5.3 รูปแบบการจัดตั้งตามกฎหมาย
- 1.5.4 รูปแบบการจัดตั้งทางเศรษฐกิจ
- 1.5.5 การร่วมลงทุนหรือถือหุ้นจากต่างประเทศ
- 1.5.6 จำนวนคนทำงานและลูกจ้าง
- 1.5.7 การขายสินค้าหรือบริการทางอินเทอร์เน็ต
- 1.5.8 จำนวนห้องพัก/จำนวนเตียง
- 1.5.9 หมายเลขโทรศัพท์/โทรสาร/E-mail Address

1.6 ประโยชน์ของข้อมูล

ข้อมูลที่ได้จะเป็นประโยชน์สำหรับผู้ใช้อ้างอิงข้อมูลทั้งในภาครัฐและเอกชน ดังนี้

ภาครัฐ :

1.6.1 ใช้ในการวางแผนและกำหนดนโยบาย พัฒนาเศรษฐกิจด้านธุรกิจทางการค้า ธุรกิจทางการบริการ และอุตสาหกรรมการผลิต ทั้งในระดับประเทศและระดับท้องถิ่น เพื่อเสริมสร้างศักยภาพของธุรกิจและอุตสาหกรรมให้สามารถแข่งขันได้ในเวทีการค้าโลก

1.6.2 ใช้ในการจัดทำดัชนีชี้วัดภาวะเศรษฐกิจและภาวะการดำเนินกิจการ เช่น ผลิตภัณฑ์มวลรวม ตารางปัจจัยการผลิตและผลผลิตของประเทศ สัดส่วนแรงงานในภาคการผลิต การบริการ เป็นต้น

1.6.3 ใช้ในการจัดทำแผนวิเคราะห์สถานการณ์ในการส่งเสริมวิสาหกิจขนาดกลางและขนาดย่อมของประเทศ

1.6.4 ใช้ประกอบการพิจารณากำหนดนโยบาย ออกกฎหมายและมาตรการต่างๆ เพื่อส่งเสริมและกำหนดทิศทางการประกอบธุรกิจทางการค้า ธุรกิจทางการบริการ และอุตสาหกรรมการผลิต ให้เป็นไปตามแนวนโยบายที่กำหนดไว้

1.6.5 เป็นข้อมูลพื้นฐานในการวางแผนจัดหาโครงสร้างพื้นฐาน (Infrastructure) เพื่อสนับสนุนธุรกิจทางการค้า ธุรกิจทางการบริการ และอุตสาหกรรมการผลิตของประเทศ

1.6.6 ใช้ในการพัฒนาระบบข้อมูลเพื่อการวางแผนเตือนภัยทางเศรษฐกิจและสังคม

1.6.7 ใช้ประโยชน์ในทางสถิติเพื่อจัดทำกรอบตัวอย่าง สำหรับการเก็บรวบรวมข้อมูลจากสถานประกอบการของหน่วยสถิติต่างๆ

ภาคเอกชน :

1.6.8 ผู้ประกอบการใช้ข้อมูลพื้นฐานและข้อมูลการดำเนินกิจการ เป็นเครื่องมือสำหรับการวิเคราะห์สถานการณ์ด้านเศรษฐกิจ รวมทั้งการวางแผนตัดสินใจเกี่ยวกับการลงทุนขยายกิจการ/สาขา บริหารและควบคุมการดำเนินกิจการในด้านต่างๆ ให้มีประสิทธิภาพยิ่งขึ้น

1.6.9 ใช้ข้อมูลเป็นมาตรฐาน เพื่อเปรียบเทียบผลการดำเนินงานของตนเองกับกิจการอื่นๆ ในอุตสาหกรรมประเภทเดียวกัน หรือขนาดต่างๆ

1.6.10 สำหรับนักวิชาการ นักวิจัย และสถาบันการศึกษา นำไปศึกษาวิเคราะห์ต่อยอดสร้างนวัตกรรม เพื่อสนับสนุน ส่งเสริม และพัฒนาธุรกิจทางการค้า ธุรกิจทางการบริการ และอุตสาหกรรมการผลิตที่อยู่ในความสนใจ และเรื่องต่างๆ ที่เกี่ยวข้อง

บทที่ 2

ข้อมูลพื้นฐานที่สำคัญของสถานประกอบการ

2.1 จำนวนสถานประกอบการ

จากการเก็บรวบรวมข้อมูลพื้นฐานของสถานประกอบการ โครงการสำมะโนธุรกิจและอุตสาหกรรม พ.ศ. 2555 จังหวัดเชียงใหม่ (ตาราง ก) พบว่า มีจำนวนสถานประกอบการทั้งสิ้น 84,495 แห่ง ส่วนใหญ่หรือประมาณร้อยละ 33.6 เป็นสถานประกอบการที่ตั้งอยู่ใน

อำเภอเมืองเชียงใหม่ รองลงมาเป็นสถานประกอบการใน อำเภอสันทราย มีประมาณร้อยละ 7.1 สำหรับอำเภอหางดง และ อำเภอเชียงดาว มีประมาณ ร้อยละ 6.6 และ 6.2 ตามลำดับ ส่วนอำเภออื่นๆ นอกจากที่กล่าวข้างต้น มีสัดส่วนต่ำกว่าร้อยละ 6.0

ตาราง ก จำนวนและร้อยละของสถานประกอบการ จำแนกตามอำเภอ

อำเภอ	จำนวน	ร้อยละ
รวม	84,495	100.0
อำเภอเมืองเชียงใหม่	28,410	33.6
อำเภอสันทราย	5,995	7.1
อำเภอหางดง	5,571	6.6
อำเภอเชียงดาว	5,268	6.2
อำเภอสันกำแพง	5,006	5.9
อำเภอสันป่าตอง	4,124	4.9
อำเภอฝาง	3,538	4.2
อำเภอสารภี	3,471	4.1
อำเภอแมริม	2,911	3.4
อำเภอดอยสะเก็ด	2,719	3.2
อำเภอแม่แตง	2,472	2.9
อำเภอแม่เอย	2,018	2.4
อำเภอพร้าว	1,870	2.2
อำเภอจอมทอง	1,814	2.1
อำเภอไชยปราการ	1,528	1.8
อำเภอฮอด	1,284	1.5
อำเภอแม่แจ่ม	1,161	1.4
อำเภอดอยหล่อ	975	1.2
อำเภอแม่วาง	919	1.1
อำเภอแม่ออน	704	0.8
อำเภออมก๋อย	698	0.8
อำเภอดอยเต่า	677	0.8
อำเภอสะเมิง	659	0.8
อำเภอเวียงแหง	452	0.5
อำเภอภักดีพัฒนา	251	0.3

2.2 กิจกรรมทางเศรษฐกิจ

เมื่อพิจารณากิจกรรมทางเศรษฐกิจ (ตาราง ข) พบว่า สถานประกอบการในจังหวัดเชียงใหม่ ส่วนใหญ่เป็นกิจกรรมการขายปลีก ร้อยละ 31.3 รองลงมาเป็นการผลิต ประมาณร้อยละ19.4

สำหรับกิจกรรมที่พักแรม บริการอาหารและเครื่องดื่ม และ กิจกรรมบริการอื่น ๆ ประมาณ ร้อยละ 16.2 และ10.4 ตามลำดับ

ตาราง ข จำนวนและร้อยละของสถานประกอบการ จำแนกตามกิจกรรมทางเศรษฐกิจ

กิจกรรมทางเศรษฐกิจ	จำนวน	ร้อยละ
รวม	84,495	100.0
การขายส่งและการขายปลีก การซ่อมยานยนต์ และจักรยานยนต์	4,747	5.6
การขายส่ง	1,800	2.1
การขายปลีก	26,486	31.3
ที่พักแรม บริการอาหารและเครื่องดื่ม	13,724	16.2
ข้อมูลข่าวสาร คอมพิวเตอร์ และการสื่อสาร	733	0.9
กิจกรรมอสังหาริมทรัพย์	4,553	5.4
กิจกรรมทางวิชาชีพ วิทยาศาสตร์และเทคโนโลยี	1,072	1.3
การให้เช่า บริการท่องเที่ยว และการบริการสนับสนุนอื่นๆ	1,817	2.2
ศิลปะ ความบันเทิง และนันทนาการ	827	1.0
กิจกรรมบริการอื่นๆ	8,755	10.4
การผลิต	16,366	19.4
การจัดการและการบำบัดน้ำเสีย ของเสียและสิ่งปฏิกูล	37	-
การก่อสร้าง	1,229	1.5
การขนส่งทางบก สถานที่เก็บสินค้า	2,336	2.8
กิจกรรมด้านโรงพยาบาลเอกชน	13	-

หมายเหตุ : - ไม่มีข้อมูล หรือข้อมูลมีค่าเป็น 0 หรือมีข้อมูลจำนวนเล็กน้อย

เมื่อพิจารณากิจกรรมทางเศรษฐกิจ จำแนกตามขนาดของสถานประกอบการ (ตาราง ค) พบว่า ส่วนใหญ่ (ร้อยละ 98.0) เป็นสถานประกอบการที่มีคนทำงาน 1 – 15 คน รองลงมา

เป็นสถานประกอบการที่มีคนทำงาน 16 – 25 คน ร้อยละ 0.9 สำหรับสถานประกอบการที่มีคนทำงาน 31 – 50 คน และ 51 – 200 คน ร้อยละ 0.4 เท่ากัน

ตาราง ค จำนวนและร้อยละของสถานประกอบการ จำแนกตามกิจกรรมทางเศรษฐกิจ และขนาดของ
สถานประกอบการ (จำนวนคนทำงาน)

กิจกรรมทางเศรษฐกิจ	รวม	ขนาดของสถานประกอบการ (จำนวนคนทำงาน)					
		1-15 คน	16-25 คน	26-30 คน	31-50 คน	51-200 คน	มากกว่า 200 คน
รวม	84,495 (100.0)	82,826 (98.0)	774 (0.9)	156 (0.2)	342 (0.4)	337 (0.4)	60 (0.1)
การขายส่งและการขายปลีก การซ่อมยาน และจักรยายนต์	4,747 (100.0)	4,658 (98.1)	50 (1.1)	10 (0.2)	13 (0.3)	14 (0.3)	2 (-)
การขายส่ง	1,800 (100.0)	1,684 (93.6)	52 (2.9)	7 (0.4)	29 (1.6)	23 (1.3)	5 (0.3)
การขายปลีก	26,486 (100.0)	26,228 (99.0)	140 (0.5)	26 (0.1)	44 (0.2)	41 (0.2)	7 (-)
ที่พักแรม บริการอาหารและเครื่องดื่ม	13,724 (100.0)	13,318 (97.0)	183 (1.3)	42 (0.3)	89 (0.6)	82 (0.6)	10 (0.1)
ข้อมูลข่าวสาร คอมพิวเตอร์ และการสื่อสาร	733 (100.0)	715 (97.5)	4 (0.5)	2 (0.3)	7 (1.0)	4 (0.5)	1 (0.1)
กิจกรรมอสังหาริมทรัพย์	4,553 (100.0)	4,508 (99.0)	24 (0.5)	7 (0.2)	7 (0.2)	5 (0.1)	2 (-)
กิจกรรมทางวิชาชีพ วิทยาศาสตร์และ เทคนิค	1,072 (100.0)	1,050 (97.9)	11 (1.0)	1 (0.1)	7 (0.7)	3 (0.3)	-
การให้เช่า บริการท่องเที่ยว และการบริการ สนับสนุนอื่นๆ	1,817 (100.0)	1,755 (96.6)	28 (1.5)	3 (0.2)	17 (0.9)	11 (0.6)	3 (0.2)
ศิลปะ ความบันเทิง และนันทนาการ	827 (100.0)	794 (96.0)	15 (1.8)	6 (0.7)	5 (0.6)	6 (0.7)	1 (0.1)
กิจกรรมบริการอื่นๆ	8,755 (100.0)	8,725 (99.7)	17 (0.2)	-	5 (0.1)	8 (0.1)	-
การผลิต	16,366 (100.0)	15,923 (97.3)	174 (1.1)	40 (0.2)	94 (0.6)	115 (0.7)	20 (0.1)
การจัดการและการบำบัดน้ำเสีย ของเสีย และสิ่งปฏิกูล	37 (100.0)	35 (94.6)	2 (5.4)	-	-	-	-
การก่อสร้าง	1,229 (100.0)	1,156 (94.1)	46 (3.7)	7 (0.6)	13 (1.1)	7 (0.6)	-
การขนส่งทางบก สถานที่เก็บสินค้า	2,336 (100.0)	2,277 (97.5)	28 (1.2)	4 (0.2)	12 (0.5)	12 (0.5)	3 (0.1)
กิจกรรมด้านโรงพยาบาลเอกชน	13 (100.0)	-	-	1 (7.7)	-	6 (46.2)	6 (46.2)

หมายเหตุ : - ไม่มีข้อมูล หรือข้อมูลมีค่าเป็น 0 หรือมีข้อมูลจำนวนเล็กน้อย

2.3 ขนาดของสถานประกอบการ

เมื่อพิจารณาขนาดของสถานประกอบการ ซึ่งพิจารณาจากจำนวนคนทำงานนั้น พบว่า ส่วนใหญ่ ร้อยละ 98.0 เป็นสถานประกอบการขนาดเล็กที่มีคนทำงาน 1 – 15 คน สำหรับขนาดสถานประกอบการอื่น มีสัดส่วนต่ำกว่าร้อยละ 1.0

2.4 รูปแบบการจัดตั้งตามกฎหมาย

สถานประกอบการส่วนใหญ่ มีรูปแบบการจัดตั้งตามกฎหมาย เป็นส่วนบุคคล ร้อยละ 93.9 รองลงมาเป็นสถานประกอบการที่มีรูปแบบการจัดตั้งเป็น บริษัทจำกัด บริษัทจำกัด (มหาชน) ร้อยละ 3.5 และ ห้างหุ้นส่วนจำกัด ห้างหุ้นส่วนสามัญนิติบุคคล ร้อยละ 2.0 ส่วนที่เหลือมีสัดส่วนต่ำกว่า ร้อยละ 1.0

2.5 รูปแบบการจัดตั้งทางเศรษฐกิจ

สำหรับรูปแบบการจัดตั้งทางเศรษฐกิจของสถานประกอบการ พบว่า ส่วนใหญ่ ร้อยละ 97.8 มีรูปแบบการจัดตั้งเป็น สำนักงานแห่งเดียว รองลงมาเป็น สำนักงานสาขา ร้อยละ 1.9 ที่เหลือเป็นสถานประกอบการที่เป็น สำนักงานใหญ่ และ อื่นๆ ร้อยละ 0.2 และ 0.1 ตามลำดับ

2.6 การมีต่างประเทศร่วมลงทุนหรือถือหุ้น

เมื่อพิจารณาการร่วมลงทุนหรือถือหุ้นของต่างประเทศของสถานประกอบการในจังหวัดเชียงใหม่ พบว่า มีต่างประเทศร่วมลงทุนหรือถือหุ้น เพียงร้อยละ 3.9 โดยมีสัดส่วนการถือหุ้นน้อยกว่า 10 % ร้อยละ 2.2 และต่างประเทศที่ถือหุ้น 10 – 50 % ร้อยละ 1.3 สำหรับต่างประเทศที่ถือหุ้นมากกว่า 50 % ร้อยละ 0.4

ตาราง ง จำนวนและร้อยละของสถานประกอบการ จำแนกตามลักษณะของสถานประกอบการ

ลักษณะของสถานประกอบการ	จำนวน	ร้อยละ
ขนาดของสถานประกอบการ (จำนวนคนทำงาน)	84,495	100.0
1 – 15 คน	82,826	98.0
16 – 25 คน	774	0.9
26 – 30 คน	156	0.2
31 – 50 คน	342	0.4
51 – 200 คน	337	0.4
มากกว่า 200 คน	60	0.1
รูปแบบการจัดตั้งตามกฎหมาย	84,495	100.0
ส่วนบุคคล	79,315	93.9
ห้างหุ้นส่วนจำกัด ห้างหุ้นส่วนสามัญนิติบุคคล	1,665	2.0
บริษัทจำกัด บริษัทจำกัด (มหาชน)	2,921	3.5
ส่วนราชการ รัฐวิสาหกิจ	44	0.1
สหกรณ์	115	0.1
อื่น ๆ	435	0.5

ตาราง ง จำนวนและร้อยละของสถานประกอบการ จำแนกตามลักษณะของสถานประกอบการ (ต่อ)

ลักษณะของสถานประกอบการ	จำนวน	ร้อยละ
รูปแบบการจัดตั้งทางเศรษฐกิจ	84,495	100.0
สำนักงานแห่งเดียว	82,613	97.8
สำนักงานใหญ่	189	0.2
สำนักงานสาขา	1,629	1.9
อื่น ๆ	64	0.1
การมีส่วนร่วมของการร่วมลงทุนหรือถือหุ้น	2,921	100.0
ไม่มีต่างประเทศร่วมลงทุนหรือถือหุ้น	2,806	96.1
มีต่างประเทศร่วมลงทุนหรือถือหุ้น	115	3.9
น้อยกว่า 10 %	65	2.2
10 – 50 %	39	1.3
มากกว่า 50 %	11	0.4

2.7 คนทำงานและลูกจ้าง

2.7.1 จำนวนคนทำงาน

สถานประกอบการในจังหวัดเชียงใหม่ ที่มีคนทำงาน ตั้งแต่ 1 คนขึ้นไป มีจำนวนคนทำงานทั้งสิ้น 262,874 คน เมื่อจำแนกจำนวนคนทำงานตามขนาดของสถานประกอบการ พบว่า ส่วนใหญ่ ร้อยละ 64.5 ของจำนวนคนทำงานทั้งสิ้น ปฏิบัติงานอยู่ในสถานประกอบการที่มีคนทำงาน 1 – 15 คน รองลงมา ร้อยละ 12.5 ปฏิบัติงานอยู่ในสถานประกอบการที่มีคนทำงาน 51 - 200 คน และมากกว่า 200 คน จำนวน ร้อยละ 10.3

2.7.2 จำนวนลูกจ้าง

จังหวัดเชียงใหม่ มีจำนวนลูกจ้างทั้งสิ้น 158,427 คน เมื่อจำแนกจำนวนลูกจ้างตามขนาดของสถานประกอบการ พบว่า ส่วนใหญ่ ปฏิบัติงานอยู่ในสถานประกอบการที่มีคนทำงาน 1 – 15 คน ร้อยละ 43.1 รองลงมา ปฏิบัติงานอยู่ในสถานประกอบการที่มีคนทำงาน 51 - 200 คน ร้อยละ 20.2 และสถานประกอบการที่มีคนทำงาน มากกว่า 200 คน ร้อยละ 17.1

ตาราง จ จำนวนและร้อยละของคนทำงานและลูกจ้าง จำแนกตามขนาดของสถานประกอบการและกิจกรรมทางเศรษฐกิจ

ขนาดของสถานประกอบการ/ กิจกรรมทางเศรษฐกิจ	จำนวน สถาน ประกอบการ	คนทำงาน		ลูกจ้าง	
		จำนวน	ร้อยละ	จำนวน	ร้อยละ
ขนาดของสถานประกอบการ (จำนวนคนทำงาน)	84,495	262,874	100.0	158,427	100.0
1 - 15 คน	82,826	169,668	64.5	68,354	43.1
16 - 25 คน	774	15,412	5.9	14,103	8.9
26 - 30 คน	156	4,462	1.7	4,191	2.6
31 - 50 คน	342	13,350	5.1	12,691	8.0
51 - 200 คน	337	32,861	12.5	32,005	20.2
มากกว่า 200 คน	60	27,121	10.3	27,083	17.1

ตาราง จ จำนวนและร้อยละของพนักงานและลูกจ้าง จำแนกตามขนาดของสถานประกอบการและ
กิจกรรมทางเศรษฐกิจ (ต่อ)

ขนาดของสถานประกอบการ/กิจกรรมทางเศรษฐกิจ	จำนวนสถานประกอบการ	พนักงาน		ลูกจ้าง	
		จำนวน	ร้อยละ	จำนวน	ร้อยละ
กิจกรรมทางเศรษฐกิจ	84,495	262,874	100.0	158,427	100.0
การขายส่งและการขายปลีก การซ่อมยานยนต์และจักรยานยนต์	4,747	14,699	5.6	8,910	5.6
การขายส่ง	1,800	12,248	4.7	9,893	6.2
การขายปลีก	26,486	60,611	23.1	27,832	17.6
ที่พักแรม บริการอาหารและเครื่องดื่ม	13,724	50,537	19.2	32,346	20.4
ข้อมูลข่าวสาร คอมพิวเตอร์ และการสื่อสาร	733	3,050	1.2	2,197	1.4
กิจกรรมอสังหาริมทรัพย์	4,553	10,595	4.0	5,758	3.6
กิจกรรมทางวิชาชีพ วิทยาศาสตร์และเทคโนโลยี	1,072	3,885	1.5	2,653	1.7
การให้เช่า บริการท่องเที่ยว และการบริการ สนับสนุนอื่นๆ	1,817	10,393	4.0	8,374	5.3
ศิลปะ ความบันเทิง และนันทนาการ	827	3,456	1.3	2,486	1.6
กิจกรรมบริการอื่นๆ	8,755	13,900	5.3	4,308	2.7
การผลิต	16,366	60,043	22.8	37,991	24.0
การจัดการและการบำบัดน้ำเสีย ของเสียและสิ่งปฏิกูล	37	158	0.1	96	0.1
การก่อสร้าง	1,229	7,631	2.9	6,361	4.0
การขนส่งทางบก สถานที่เก็บสินค้า	2,336	7,225	2.7	4,810	3.0
กิจกรรมด้านโรงพยาบาลเอกชน	13	4,443	1.7	4,412	2.8

2.8 การขายสินค้าหรือบริการทางอินเทอร์เน็ต

สถานประกอบการในจังหวัดเชียงใหม่ ที่มีการขายสินค้าหรือบริการทางอินเทอร์เน็ต เพียงร้อยละ 1.0

ตาราง จ จำนวนสถานประกอบการ ที่มีการขายสินค้าหรือบริการทางอินเทอร์เน็ต จำแนกตาม กิจกรรมทางเศรษฐกิจ

กิจกรรมทางเศรษฐกิจ	จำนวนสถาน ประกอบการ	การขายสินค้าหรือบริการ ทางอินเทอร์เน็ต	
		มี	ไม่มี
รวม	84,495 (100.0)	859 (1.0)	83,636 (99.0)
การขายส่งและการขายปลีก การซ่อมยานยนต์ และจักรยานยนต์	4,747 (100.0)	28 (0.6)	4,719 (99.4)
การขายส่ง	1,800 (100.0)	43 (2.4)	1,757 (97.6)
การขายปลีก	26,486 (100.0)	131 (0.5)	26,355 (99.5)
ที่พักแรม บริการอาหารและเครื่องดื่ม	13,724 (100.0)	251 (1.8)	13,473 (98.2)
ข้อมูลข่าวสาร คอมพิวเตอร์ และการสื่อสาร	733 (100.0)	52 (7.1)	681 (92.9)
กิจกรรมอสังหาริมทรัพย์	4,553 (100.0)	70 (1.5)	4,483 (98.5)
กิจกรรมทางวิชาชีพ วิทยาศาสตร์และเทคโนโลยี	1,072 (100.0)	31 (2.9)	1,041 (97.1)
การให้เช่า บริการท่องเที่ยว และการบริการสนับสนุนอื่นๆ	1,817 (100.0)	101 (5.6)	1,716 (94.4)
ศิลปะ ความบันเทิง และนันทนาการ	827 (100.0)	13 (1.6)	814 (98.4)
กิจกรรมบริการอื่นๆ	8,755 (100.0)	21 (0.2)	8,734 (99.8)
การผลิต	16,366 (100.0)	86 (0.5)	16,280 (99.5)
การจัดการและการบำบัดน้ำเสีย ของเสียและสิ่งปฏิกูล	37 (100.0)	- -	37 (100.0)
การก่อสร้าง	1,229 (100.0)	14 (1.1)	1,215 (98.9)
การขนส่งทางบก สถานที่เก็บสินค้า	2,336 (100.0)	18 (0.8)	2,318 (99.2)
กิจกรรมด้านโรงพยาบาลเอกชน	13 (100.0)	- -	13 (100.0)

หมายเหตุ : - ไม่มีข้อมูล หรือข้อมูลมีค่าเป็น 0 หรือมีข้อมูลจำนวนเล็กน้อย

ตารางสถิติ
STATISTICAL TABLES

สารบัญตารางสถิติ

- | | |
|----------|---|
| ตาราง 1 | จำนวนสถานประกอบการ จำแนกตามกิจกรรมทางเศรษฐกิจ อำเภอและตำบล |
| ตาราง 2 | จำนวนสถานประกอบการ จำแนกตามรูปแบบการจัดตั้งตามกฎหมาย อำเภอและตำบล |
| ตาราง 3 | จำนวนสถานประกอบการ จำแนกตามรูปแบบการจัดตั้งทางเศรษฐกิจ อำเภอและตำบล |
| ตาราง 4 | จำนวนสถานประกอบการ จำแนกตามสัดส่วนของการร่วมลงทุนหรือถือหุ้นของต่างประเทศ อำเภอและตำบล |
| ตาราง 5 | จำนวนสถานประกอบการ จำแนกตามขนาดของสถานประกอบการ (จำนวนคนทำงาน) อำเภอและตำบล |
| ตาราง 6 | จำนวนคนทำงานในสถานประกอบการ จำแนกตามขนาดของสถานประกอบการ (จำนวนคนทำงาน) อำเภอและตำบล |
| ตาราง 7 | จำนวนสถานประกอบการ จำแนกตามขนาดของสถานประกอบการ (จำนวนลูกจ้าง) อำเภอและตำบล |
| ตาราง 8 | จำนวนลูกจ้างในสถานประกอบการ จำแนกตามขนาดของสถานประกอบการ (จำนวนคนทำงาน) อำเภอและตำบล |
| ตาราง 9 | จำนวนสถานประกอบการ จำแนกตามการขายสินค้าหรือบริการทางอินเทอร์เน็ต อำเภอและตำบล |
| ตาราง 10 | จำนวนสถานประกอบการ จำแนกตามรูปแบบการจัดตั้งตามกฎหมาย และกิจกรรมทางเศรษฐกิจ |
| ตาราง 11 | จำนวนสถานประกอบการ จำแนกตามรูปแบบการจัดตั้งทางเศรษฐกิจ และกิจกรรมทางเศรษฐกิจ |
| ตาราง 12 | จำนวนสถานประกอบการ จำแนกตามสัดส่วนของการร่วมลงทุนหรือถือหุ้นของต่างประเทศ และกิจกรรมทางเศรษฐกิจ |
| ตาราง 13 | จำนวนสถานประกอบการ จำแนกตามขนาดของสถานประกอบการ (จำนวนคนทำงาน) และกิจกรรมทางเศรษฐกิจ |
| ตาราง 14 | จำนวนคนทำงานในสถานประกอบการ จำแนกตามขนาดของสถานประกอบการ (จำนวนคนทำงาน) และกิจกรรมทางเศรษฐกิจ |
| ตาราง 15 | จำนวนสถานประกอบการ จำแนกตามขนาดของสถานประกอบการ (จำนวนลูกจ้าง) และกิจกรรมทางเศรษฐกิจ |
| ตาราง 16 | จำนวนลูกจ้างในสถานประกอบการ จำแนกตามขนาดของสถานประกอบการ (จำนวนคนทำงาน) และกิจกรรมทางเศรษฐกิจ |
| ตาราง 17 | จำนวนและร้อยละสถานประกอบการ จำแนกตามการขายสินค้าหรือบริการทางอินเทอร์เน็ต และกิจกรรมทางเศรษฐกิจ |

ตาราง 1 จำนวนสถานประกอบการ จำนวนตามกิจกรรมทางเศรษฐกิจ อำเภอและตำบล
TABLE 1 NUMBER OF ESTABLISHMENTS BY ECONOMIC ACTIVITY, AMPHOE AND TAMBON

อำเภอ/ตำบล Number of establishments	กิจกรรมทางเศรษฐกิจ Economic Activity													รวม Total		
	การขายส่ง Wholesale trade	การขายปลีก Retail trade	ที่พักแรม บริการอาหาร และเครื่องดื่ม Accommodation, food and beverage service activities	ข้อมูลข่าวสาร คอมพิวเตอร์ และการสื่อสาร Information and communication	กิจกรรม อสังหาริมทรัพย์ Real estate activities	กิจกรรมทางวิชาชีพ วิทยาศาสตร์และ เทคนิค Professional, scientific and technical activities	การให้เช่า บริการท่องเที่ยว และการบริการ Administration and support service activities	ศิลปะ ความบันเทิง และนันทนาการ Arts, entertainment and recreation	กิจกรรมบริการอื่น ๆ Other service activities	การผลิต Manufacturing	การจัดการ และบำบัด น้ำเสีย ของเสีย และสิ่งปนเปื้อน Sewerage, waste management and remediation activities	การก่อสร้าง Construction	การขนส่งทางบก สถานที่เก็บสินค้า Land transport and storage		กิจกรรมด้าน โรงพยาบาล Private hospital activities	
อำเภอเมืองเชียงใหม่	84,495	4,747	1,800	26,486	13,724	733	4,553	1,072	1,817	827	8,755	16,366	37	1,229	2,336	13
ตำบลศรีภูมิ	28,410	1,431	594	7,923	6,728	329	2,682	654	1,108	321	4,061	2,021	5	224	316	13
ตำบลพระสิงห์	2,517	100	39	590	640	43	232	63	156	34	364	227	-	15	13	1
ตำบลมหาชัย	1,159	39	19	239	301	14	123	28	84	5	185	113	-	6	3	-
ตำบลช้างมัว	1,560	79	34	394	260	19	179	38	49	16	246	206	-	19	20	1
ตำบลช้างคลาน	1,651	77	96	876	235	12	46	15	50	11	130	88	-	2	13	-
ตำบลศรีภูมิ	2,790	71	27	862	720	30	195	57	186	31	412	164	1	7	26	1
ตำบลศรีภูมิ	2,261	227	45	526	548	19	174	62	73	32	301	207	-	15	30	2
ตำบลช้างมัว	4,559	177	63	1,036	1,199	70	632	113	138	71	769	212	1	47	28	3
ตำบลสุเทพ	3,995	86	38	1,272	1,113	55	416	70	167	36	568	142	-	11	20	1
ตำบลแม่เหาะ	977	70	13	270	242	5	85	25	26	14	129	84	-	5	9	-
ตำบลป่าตัน	1,132	84	37	272	309	15	86	32	44	9	137	78	1	15	11	2
ตำบลหนองหอย	1,175	65	32	246	235	12	112	36	45	17	223	113	1	19	19	-
ตำบลท่าศาลา	1,094	102	45	272	199	4	110	23	17	14	120	145	-	13	30	-
ตำบลหนองป่าครั่ง	1,134	76	24	278	269	14	117	22	25	15	196	77	-	6	15	-
ตำบลท่าข้าม	797	86	37	244	133	7	58	26	16	2	110	54	-	10	13	1
ตำบลป่าตัน	1,140	67	35	410	249	6	72	41	27	11	128	67	-	10	16	1
ตำบลสันผีเสื้อ	469	25	10	136	76	4	45	3	5	3	43	44	1	24	50	-
อำเภอจอมทอง	1,814	121	53	740	255	20	12	6	24	19	155	313	-	30	66	-
ตำบลบ้านหลวง	426	13	4	206	79	6	3	1	4	11	30	57	-	5	7	-
ตำบลวังเปิง	574	45	17	213	97	8	6	3	11	7	62	82	-	6	17	-
ตำบลสนธิ์	313	21	13	106	23	1	-	-	1	1	30	82	-	14	21	-
ตำบลบ้านแม่	184	14	4	85	26	-	1	1	2	-	15	23	-	3	10	-
ตำบลดอยแก้ว	131	21	8	49	17	4	1	1	4	-	6	20	-	-	-	-
ตำบลแม่ฝอย	186	7	7	81	13	1	1	-	2	-	12	49	-	2	11	-
อำเภอแม่แจ่ม	1,161	66	9	623	123	1	48	3	7	10	70	162	-	16	23	-
ตำบลช่างเคิ่ง	532	40	4	230	75	-	35	3	7	8	47	62	-	11	10	-
ตำบลท่านา	80	1	-	54	9	-	5	-	-	-	1	10	-	-	-	-
ตำบลบ้านทับ	72	-	-	38	-	-	-	-	-	-	1	33	-	-	-	-
ตำบลแม่ศึก	100	4	-	72	3	-	-	-	-	-	4	16	-	-	1	-
ตำบลแม่่นาง	205	13	3	103	12	1	8	-	-	2	15	35	-	5	8	-
ตำบลป่าตัน	52	1	-	43	7	-	-	-	-	-	-	-	-	-	1	-
ตำบลดอยเต่า	120	7	2	83	17	-	-	-	-	-	2	6	-	-	3	-
อำเภอเขียงดาว	5,268	111	44	904	247	8	50	10	21	14	139	3,630	-	30	60	-
ตำบลเขียงดาว	1,493	45	14	259	84	1	16	6	14	8	61	951	-	15	19	-
ตำบลเมืองนะ	459	18	2	230	49	1	3	2	2	2	25	116	-	1	8	-
ตำบลเมืองงาย	458	14	4	87	32	2	27	1	5	3	20	255	-	1	7	-
ตำบลแม่มา	1,716	15	17	124	34	2	1	1	-	1	16	1,484	-	9	12	-
ตำบลเมืองสอง	34	2	-	19	5	-	-	-	-	-	-	8	-	-	-	-
ตำบลวังไผ่	651	10	6	115	29	2	2	-	-	-	12	458	-	4	13	-
ตำบลทุ่งข้าวพวง	457	7	1	70	14	-	1	-	-	-	5	358	-	-	1	-

ตาราง 1 จำนวนสถานประกอบการ จำนวนตามกิจกรรมทางเศรษฐกิจ อำเภอและตำบล (ต่อ)
TABLE 1 NUMBER OF ESTABLISHMENTS BY ECONOMIC ACTIVITY, AMPHOE AND TAMBON (Cont'd)

อำเภอ/ตำบล Number of establishments	กิจกรรมทางเศรษฐกิจ Economic Activity													กิจกรรมด้านโรงพยาบาล Private hospital activities		
	การขายส่ง Wholesale trade	การขายปลีก Retail trade	ที่พักแรม และภัตตาคาร Accommodation, food and beverage service activities	ข้อมูลข่าวสาร คอมพิวเตอร์และการสื่อสาร Information and communication	กิจกรรมอสังหาริมทรัพย์ Real estate activities	กิจกรรมทางวิชาชีพ วิทยาศาสตร์และเทคโนโลยี Professional, scientific and technical activities	การให้เช่า บริการท่องเที่ยวและการบริการ Administration and support service activities	ศิลปะ ความบันเทิงและนันทนาการ Arts, entertainment and recreation	กิจกรรมบริการอื่นๆ Other service activities	การผลิต Manufacturing	การจัดการ และการบำบัดน้ำเสียของเสีย และสิ่งปฏิกูล Sewerage, waste management and remediation activities	การก่อสร้าง Construction	การขนส่งทางบก สถานที่เก็บสินค้า Land transport and storage			
อำเภออโยธยเขต	147	54	806	323	19	97	18	30	20	238	734	2	96	135	-	AmphoeDoi Saket
ตำบลเจ็ดเสมียน	37	14	181	77	4	30	7	5	7	52	73	1	14	17	-	TambonChoeng Doi
ตำบลสัมปทวน	25	14	103	55	3	31	3	8	2	45	114	-	12	16	-	TambonSan Pu Loei
ตำบลทรงมนี	272	4	82	50	2	7	3	2	3	26	52	-	19	8	-	TambonLuang Nuea
ตำบลป่าปึง	178	7	57	18	2	6	-	3	1	13	43	1	11	9	-	TambonPa Pong
ตำบลสง่างาม	63	3	16	-	-	-	-	-	3	1	33	-	3	4	-	TambonSa-nga Ban
ตำบลป่าลาน	93	5	25	6	-	-	-	-	10	34	34	-	3	10	-	TambonPa Lan
ตำบลตลาดขวัญ	109	4	30	5	3	8	1	2	-	19	25	-	3	8	-	TambonTalat Khwan
ตำบลลำบัวใหญ่	294	10	40	13	-	4	-	1	1	12	187	-	5	16	-	TambonSamnan Rat
ตำบลเมือ	222	16	71	19	3	4	3	5	-	16	70	-	6	8	-	TambonMae Khue
ตำบลตลาดใหญ่	105	7	34	11	-	1	-	1	1	12	12	-	8	19	-	TambonTalat Yai
ตำบลเมือเงิน	102	3	42	17	1	2	-	1	1	9	14	-	3	7	-	TambonMae Hoi Ngeen
ตำบลป่าเม็ง	161	11	55	28	1	4	1	2	1	12	31	-	5	6	-	TambonMae Pong
ตำบลท่าเสา	111	5	39	19	-	-	-	-	-	3	42	-	1	2	-	TambonPa Miang
ตำบลท่าเสา	59	2	31	5	-	-	-	-	1	8	4	-	3	5	-	TambonThap Saet
อำเภอเมือง	2,472	144	29	389	17	18	14	24	23	183	458	-	37	120	-	AmphoeMae Taeng
ตำบลสีมณฑา	222	21	77	56	2	2	4	4	3	22	20	-	2	4	-	TambonSan Mahaphon
ตำบลแม่ต๋ำ	114	3	31	16	-	-	1	-	-	13	29	-	8	13	-	TambonMae Taeng
ตำบลสีมณฑา	454	6	176	86	5	6	5	8	1	40	56	-	14	14	-	TambonKhi Lek
ตำบลจอม	218	14	105	31	2	1	2	4	5	22	26	-	2	3	-	TambonCho Lae
ตำบลเมือพระ	273	15	57	31	1	-	-	-	1	8	136	-	2	19	-	TambonMae Ho Phra
ตำบลเมือเงิน	186	13	86	33	2	1	-	-	1	13	30	-	1	3	-	TambonSop Poeng
ตำบลบ้านเป้า	87	3	46	8	-	-	-	-	1	5	12	-	3	9	-	TambonBan Pao
ตำบลสีมณฑา	90	6	39	10	2	1	1	-	-	10	15	-	1	5	-	TambonSan Pa Yang
ตำบลป่าเม็ง	157	6	92	26	-	1	1	-	-	7	13	-	-	11	-	TambonPa Pae
ตำบลเมือเงิน	24	-	16	2	-	-	-	-	-	-	2	-	-	4	-	TambonMueang Kai
ตำบลบ้านช้าง	95	3	37	7	1	2	-	-	-	7	29	-	-	8	-	TambonBan Chang
ตำบลสีมณฑา	111	2	54	25	1	-	-	4	5	4	7	-	-	9	-	TambonKuet Chang
ตำบลอินทิล	441	10	200	58	1	4	-	4	6	32	83	-	4	18	-	TambonInthakhin
อำเภอแฉิม	2,911	235	64	988	25	122	34	38	42	311	317	3	66	150	-	AmphoeMae Rim
ตำบลสีมณฑา	515	45	7	188	5	14	12	17	7	80	40	1	3	12	-	TambonRim Tai
ตำบลสีมณฑา	136	13	50	20	1	-	1	-	3	10	28	-	4	4	-	TambonRim Nuea
ตำบลสีมณฑา	275	4	80	59	1	3	-	-	1	31	49	-	5	22	-	TambonSan Pong
ตำบลสีมณฑา	284	34	10	57	7	8	3	2	2	28	21	1	3	13	-	TambonKhi Lek
ตำบลสีมณฑา	124	9	56	13	2	1	-	1	-	9	20	1	3	7	-	TambonSaLuang
ตำบลสีมณฑา	136	5	1	40	3	4	-	3	2	19	16	-	8	28	-	TambonHua Sai
ตำบลสีมณฑา	146	8	73	43	-	1	1	1	2	8	13	-	-	4	-	TambonMae Reem
ตำบลสีมณฑา	334	33	84	68	1	33	5	3	5	33	42	-	11	8	-	TambonPong Yaeng
ตำบลสีมณฑา	564	48	11	145	4	47	12	11	10	64	59	-	13	15	-	TambonMae Sa
ตำบลสีมณฑา	187	9	47	25	1	7	-	1	4	15	27	-	16	23	-	TambonDon Kaeo

ตาราง 1 จำนวนสถานประกอบการ จำนวนตามกิจกรรมทางเศรษฐกิจ อำเภอและตำบล (ต่อ)
TABLE 1 NUMBER OF ESTABLISHMENTS BY ECONOMIC ACTIVITY, AMPHOE AND TAMBON (Contd)

อำเภอ/ตำบล Number of establishments	กิจกรรมทางเศรษฐกิจ Economic Activity											กิจกรรมด้านโรงพยาบาล Hospital activities			
	การขายส่ง Wholesale trade	การขายปลีก Retail trade	ที่พักแรม บริการอาหาร และเครื่องดื่ม Accommodation and beverage service activities	ข้อมูลข่าวสาร คอมพิวเตอร์ และการสื่อสาร Information and communication	กิจกรรม อสังหาริมทรัพย์ Real estate activities	กิจกรรมทางวิชาชีพ วิทยาศาสตร์และ เทคนิค Professional, scientific and technical activities	การให้คำ บริการที่เกี่ยว และกรรมการ Administration and support service activities	ศิลปะ ความบันเทิง และนันทนาการ Arts, entertainment and recreation	กิจกรรมบริการอื่น ๆ Other service activities	การผลิต Manufacturing	การจัดการ และกำจัด น้ำเสีย ของเสีย และสิ่งปนเปื้อน Sewerage, waste management and remediation activities		การก่อสร้าง Construction	การขนส่งทางบก สถานที่เก็บสินค้า Land transport and storage	
อำเภอสมเด็จ	31	5	306	40	-	15	4	3	2	21	222	3	7	-	Amphoe/Smoeung
ตำบลสมเด็จ	176	4	76	29	-	7	4	3	1	17	22	-	-	-	Tambon/Smoeung Tai
ตำบลสมเด็จเหนือ	66	4	42	-	-	2	-	-	-	2	15	-	1	-	Tambon/Smoeung Nuea
ตำบลแม่ลา	166	2	46	2	-	46	-	-	1	-	112	-	3	-	Tambon/Mae Sap
ตำบลบ่อแก้ว	140	6	97	4	-	3	-	-	-	-	30	-	-	-	Tambon/Bo Kaeo
ตำบลอู่เม่น	111	8	45	5	-	3	-	-	-	2	43	-	3	-	Tambon/Yang Meen
อำเภอสง	3,538	230	1,508	493	31	135	41	59	32	354	362	4	34	164	Amphoe/Sang
ตำบลบึง	1,380	34	512	265	14	73	26	28	17	173	132	3	7	31	Tambon/Wiang
ตำบลบ่อวิน	246	2	136	23	2	6	1	4	-	-	18	-	1	17	Tambon/Mon Pin
ตำบลแม่จอน	315	9	159	44	1	6	-	3	4	31	26	-	2	24	Tambon/Mae Ngon
ตำบลแม่สุ่น	423	25	172	45	6	26	7	4	3	37	44	-	6	26	Tambon/Mae Sun
ตำบลสีหทราย	413	57	183	37	4	14	6	11	4	28	33	1	5	22	Tambon/Sai
ตำบลแม่พะ	280	16	127	35	1	-	-	2	1	21	44	-	7	22	Tambon/Mae Kha
ตำบลแม่คำ	373	34	178	30	2	8	1	7	2	36	46	-	5	13	Tambon/Mae Kha
ตำบลบึงน้ำร้อน	108	6	41	14	1	2	-	-	1	10	19	-	1	9	Tambon/Pong Nam Ron
อำเภอเมือง	2,018	123	853	238	16	32	10	28	16	152	390	9	27	97	Amphoe/Mae Ai
ตำบลเมือง	387	30	163	42	7	8	3	9	3	33	69	-	3	12	Tambon/Mae Ai
ตำบลแม่ลาว	334	26	149	31	1	-	3	4	4	31	65	-	4	12	Tambon/Mae Sao
ตำบลสีคิ้วเหนือ	205	17	87	25	-	4	2	2	4	18	26	-	4	12	Tambon/San Ton Mue
ตำบลแม่บ่าง	252	11	138	20	5	-	-	3	-	11	30	-	4	25	Tambon/Mae Na Wang
ตำบลท่าตม	359	15	157	73	2	12	2	4	3	26	43	-	5	12	Tambon/Tha Ton
ตำบลบ้านหลวง	222	10	66	3	-	-	-	2	-	11	104	9	6	11	Tambon/Ban Luang
ตำบลเสถียร	259	14	93	44	1	8	-	4	2	22	53	-	1	13	Tambon/Maika
อำเภอพร้าว	1,870	103	633	158	12	55	8	16	10	150	557	-	60	68	Amphoe/Phrao
ตำบลบึง	311	28	145	47	5	-	5	6	2	41	17	-	6	2	Tambon/Wiang
ตำบลทุ่งหลวง	99	14	34	16	1	1	2	1	2	5	15	-	2	4	Tambon/Thung Luang
ตำบลป่าไผ่	114	6	53	15	1	2	-	-	-	5	20	-	4	7	Tambon/Pa Tum
ตำบลป่าไผ่	182	4	42	2	-	1	-	-	-	3	121	-	2	6	Tambon/Pa Nai
ตำบลสีหทราย	268	9	60	9	1	-	-	-	-	14	153	-	6	14	Tambon/Sai
ตำบลบ้านโป่ง	153	6	36	10	1	30	-	-	-	10	46	-	4	7	Tambon/Ban Pong
ตำบลบ้านแร่	129	6	2	3	-	6	-	2	4	16	41	-	5	5	Tambon/Nam Phae
ตำบลเขียนนก	217	10	45	12	1	1	-	3	1	27	81	-	21	4	Tambon/Khuan Phak
ตำบลแม่บน	131	4	68	18	2	5	-	1	-	7	15	-	2	5	Tambon/Mae Waen
ตำบลเมือง	135	8	61	12	-	1	1	3	-	12	25	-	3	3	Tambon/Mae Pang
ตำบลทุ่งยอด	131	8	50	14	-	7	-	-	1	10	23	-	5	11	Tambon/Long Khot
อำเภอสีบัวทอง	4,124	281	1,181	423	27	91	31	60	48	336	1,297	2	96	176	Amphoe/San Pa Tong
ตำบลพู่ท้าว	1,044	99	291	116	7	20	12	22	17	98	329	2	20	36	Tambon/Yuwa
ตำบลสีมกลาง	277	46	76	14	1	16	1	4	2	16	77	-	6	14	Tambon/San Klang
ตำบลท่าวังพร้าว	190	8	3	25	2	2	2	1	-	13	85	-	5	4	Tambon/Tha Wang Phrao
ตำบลชะฆาตพง	402	40	14	118	39	1	8	2	4	25	127	-	5	17	Tambon/Makham Luang
ตำบลแม่แก้ว	283	11	8	72	20	1	-	5	2	24	103	-	19	18	Tambon/Mae Ka
ตำบลบ้านแม่	276	12	3	81	35	1	5	-	2	28	85	-	5	15	Tambon/Ban Mae
ตำบลบ้านกลาง	597	54	213	95	10	27	7	16	10	53	79	-	1	24	Tambon/Ban Klang
ตำบลทุ่งละโดก	147	8	1	58	17	-	5	-	4	14	24	-	6	10	Tambon/Thung Sotok
ตำบลทุ่งซ้อ	383	25	9	113	33	1	4	7	4	48	102	-	19	16	Tambon/Thung Tom
ตำบลน้ำอ้อหลวง	332	13	1	56	15	2	1	3	1	12	205	-	6	13	Tambon/Nam Bo Luang
ตำบลชะงูนพวน	193	5	61	14	1	-	1	1	2	5	81	-	4	9	Tambon/Makham Wan

ตาราง 1 จำนวนสถานประกอบการ จำนวนตามกิจกรรมทางเศรษฐกิจ อำเภอและตำบล (ต่อ)
TABLE 1 NUMBER OF ESTABLISHMENTS BY ECONOMIC ACTIVITY, AMPHOE AND TAMBON (Cont'd)

อำเภอ/ตำบล Number of establishments	กิจกรรมทางเศรษฐกิจ Economic Activity													กิจการด้าน โรงพยาบาล เอกชน Private hospital activities	
	การขายส่ง Wholesale trade	การขายปลีก Retail trade	ที่พักแรม และร้านอาหาร และเครื่องดื่ม Accommodation and beverage service activities	ข้อมูลข่าวสาร คอมพิวเตอร์ และการสื่อสาร Information and communication	กิจกรรม อสังหาริมทรัพย์ Real estate activities	กิจกรรมทางวิชาชีพ วิทยาศาสตร์และ เทคนิค Professional, scientific and technical activities	การให้คำ บริการที่ปรึกษา และการบริการ Administration and support service activities	ศิลปะ ความบันเทิง และนันทนาการ Arts, entertainment and recreation	กิจกรรมบริการอื่น ๆ Other service activities	การผลิต Manufacturing	การจัดการ และกำจัด น้ำเสีย ของเสีย และสิ่งปนเปื้อน Sewerage, waste management and remediation activities	การก่อสร้าง Construction	การขนส่งทางบก สถานที่เก็บสินค้า Land transport and storage		
อำเภอสีมำแกง	284	1,376	661	40	181	57	77	51	490	1,430	2	97	160	-	AmphoeSan Kamphaeng
ตำบลสีมำแกง	60	263	138	8	37	15	30	18	112	263	1	15	11	-	TambonSan Kamphaeng
ตำบลทรายมูล	21	77	67	3	14	5	8	1	49	58	-	2	8	-	TambonSai Mun
ตำบลวังม่วง	22	77	51	1	14	2	2	2	28	90	-	10	22	-	TambonWang Mueang
ตำบลบึงคำ	16	86	30	1	8	12	3	3	25	389	-	24	38	-	TambonBuak Kiang
ตำบลเข้ช้าง	31	106	86	3	18	4	8	6	51	105	-	3	13	-	TambonChae Chang
ตำบลอเนกใต้	6	61	19	3	2	-	-	2	11	45	1	7	9	-	TambonOn Tai
ตำบลแม่โคตา	9	58	23	2	2	-	-	1	22	47	-	8	5	-	TambonMae Pu Kha
ตำบลห้วยทราย	13	58	27	5	6	-	1	2	13	93	-	7	10	-	TambonHui Sai
ตำบลต้นเปา	78	494	167	10	58	17	21	13	137	303	-	7	33	-	TambonTon Pao
ตำบลสีมำดง	28	96	53	4	22	2	3	3	42	37	-	14	11	-	TambonSan Klang
อำเภอสีมำหวาย	423	1,594	1,089	55	467	68	124	78	814	794	2	110	199	-	AmphoeSan Sai
ตำบลสีมำหวาย	47	131	64	3	25	9	12	7	69	150	1	13	17	-	TambonSan Sai Luang
ตำบลสีมำน้อย	91	286	160	9	53	17	16	11	173	100	-	14	29	-	TambonSan Sai Noi
ตำบลสีมำแดง	17	48	29	2	25	4	2	6	31	42	-	9	9	-	TambonSan Phra Net
ตำบลสีมำป่า	28	83	40	6	16	3	4	-	35	50	-	2	7	-	TambonSan Na Meng
ตำบลหนองแห้ง	17	46	34	3	8	1	5	1	20	26	-	1	3	-	TambonSan Pa Pao
ตำบลหนองขี้ม	7	53	16	-	-	-	3	-	12	52	-	9	21	-	TambonNong Yaeng
ตำบลหนองขี้ม	60	34	140	12	59	11	20	8	105	55	-	14	14	-	TambonNong Chom
ตำบลหนองหาร	68	316	349	14	185	16	41	18	195	113	-	20	21	-	TambonNong Han
ตำบลแม่แฝก	23	121	56	-	17	-	3	6	28	88	-	13	34	-	TambonMae Faek
ตำบลแม่แฝกใหม่	18	111	65	4	15	3	4	3	46	31	1	4	10	-	TambonMae Faek Mai
ตำบลเมืองเงิน	5	21	10	-	1	1	1	5	5	4	-	-	1	-	TambonMueang Len
ตำบลป่าไผ่	42	191	126	2	63	3	13	13	95	83	-	11	33	-	TambonPa Phai
อำเภอหาง	301	1,821	635	45	190	33	70	46	433	1,473	4	109	240	-	AmphoeHang Dong
ตำบลหาง	72	36	126	5	45	10	21	14	115	109	-	19	16	-	TambonHang Dong
ตำบลหนองแก้ว	20	14	75	3	33	1	3	1	30	207	2	11	23	-	TambonNong Kao
ตำบลท่าแก้ว	44	10	33	5	3	5	4	1	28	85	-	11	8	-	TambonTan Kao
ตำบลหนอง	39	33	41	3	23	7	5	4	48	118	1	12	20	-	TambonNong Tong
ตำบลนุง	18	10	59	5	12	-	2	1	35	329	-	10	42	-	TambonKhun Khong
ตำบลแม่เก่า	9	4	21	2	5	2	2	2	14	29	-	1	1	-	TambonSop Mae Kha
ตำบลบ้านเขน	25	17	30	-	4	1	6	4	36	203	1	12	22	-	TambonBan Wan
ตำบลสีมำกวน	20	99	55	-	19	4	3	4	42	153	-	2	26	-	TambonBan Wan
ตำบลหนองเตา	41	23	123	18	32	3	15	13	51	116	-	5	32	-	TambonNong Khwai
ตำบลบ้านบัง	5	1	50	-	8	-	3	-	10	61	-	17	38	-	TambonBan Bang
ตำบลบ้านพรุ	8	4	72	39	6	6	6	2	24	63	-	9	12	-	TambonBan Phru
อำเภอฮอด	82	31	500	14	26	9	9	7	49	353	-	20	56	-	AmphoeHot
ตำบลหาง	50	21	200	88	4	14	8	7	33	45	-	5	10	-	TambonHang Dong
ตำบลฮอด	4	3	38	5	2	-	-	-	2	12	-	2	4	-	TambonHot
ตำบลบ้านตาด	3	1	47	6	-	-	-	-	4	160	-	6	6	-	TambonBan Tad
ตำบลหนอง	10	1	85	8	7	3	1	-	1	53	-	-	27	-	TambonNong
ตำบลอัสดี	9	2	85	14	1	7	-	-	8	25	-	3	4	-	TambonAsadi
ตำบลหนองเรือ	6	3	45	7	-	-	-	-	1	58	-	4	5	-	TambonNa Kho Ruea

ตาราง 1 จำนวนสถานประกอบการ จำนวนตามกิจกรรมทางเศรษฐกิจ อำเภอและตำบล (ต่อ)
TABLE 1 NUMBER OF ESTABLISHMENTS BY ECONOMIC ACTIVITY, AMPHOE AND TAMBON (Cont'd)

อำเภอ/ตำบล Number of establishments	กิจกรรมทางเศรษฐกิจ Economic Activity													กิจกรรมด้านโรงพยาบาลเอกชน Private hospital activities	Amphoe/Tambon			
	การขายส่ง Wholesale trade	การขายปลีก Retail trade	ที่พักแรม และภัตตาคาร Accommodation, food and beverage service activities	ข้อมูลข่าวสาร คอมพิวเตอร์และการสื่อสาร Information and communication	กิจกรรมอสังหาริมทรัพย์ Real estate activities	กิจกรรมทางวิชาชีพ วิทยาศาสตร์และเทคโนโลยี Professional, scientific and technical activities	การให้คำปรึกษา และการบริหาร Administration and support service activities	ศิลปะ ความบันเทิง และนันทนาการ Arts, entertainment and recreation	กิจกรรมบริการอื่นๆ Other service activities	การผลิต Manufacturing	การจัดการ และบำบัดน้ำเสีย ของเสีย และสิ่งปนเปื้อน Sewerage, waste management and remediation activities	การก่อสร้าง Construction	การขนส่งทางบก สถานที่เก็บสินค้า Land transport and storage			กิจกรรมด้าน โรงพยาบาล Private hospital activities		
อำเภอดอยเต่า	677	48	9	317	74	6	1	2	3	3	2	2	50	121	14	30	-	AmphoeDoi Tao
ตำบลอมต่า	142	12	1	67	14	-	1	-	-	-	-	-	9	22	7	9	-	TambonDoi Tao
ตำบลท่าดี	159	13	6	60	22	4	-	2	2	1	1	1	18	25	-	6	-	TambonTha Dua
ตำบลดึก	87	7	2	44	9	-	-	-	-	-	-	-	7	12	3	3	-	TambonMuet Ka
ตำบลบ้านแลง	109	4	-	41	7	-	-	-	-	-	-	-	4	49	2	2	-	TambonBan Aen
ตำบลงัน	79	6	-	48	8	1	-	-	-	-	-	-	7	7	-	2	-	TambonBong Tan
ตำบลโป่ง	101	6	-	57	14	1	-	-	1	1	1	1	5	6	-	8	-	TambonPong Thung
อำเภอมอแก้ว	698	41	8	465	59	6	12	2	2	-	-	-	22	72	1	10	-	AmphoeOm Koi
ตำบลมอแก้ว	268	23	8	146	28	5	7	1	-	-	-	-	15	32	-	2	-	TambonOm Koi
ตำบลยางเมือง	91	4	-	67	3	-	3	-	-	-	-	-	2	12	-	-	-	TambonYang Piang
ตำบลแม่ตื่น	142	7	-	94	18	1	2	1	-	-	-	-	5	10	-	4	-	TambonMae Tuen
ตำบลม่วง	108	6	-	70	10	-	-	-	-	-	-	-	-	18	-	4	-	TambonMon Chong
ตำบลนาโง่ง	24	-	-	24	-	-	-	-	-	-	-	-	-	-	-	-	-	TambonSop Khong
ตำบลนาขี้เฒ่า	65	1	-	64	-	-	-	-	-	-	-	-	-	-	-	-	-	TambonNa Kian
อำเภอสาร์ภี	3,471	284	99	1,074	547	24	211	42	72	44	44	4	371	523	4	76	100	AmphoeSaraphi
ตำบลยางเมือง	622	47	18	206	104	6	44	13	18	18	4	4	84	67	-	5	6	TambonYang Noeng
ตำบลสารภี	232	16	8	79	48	2	6	-	5	3	3	3	26	33	1	1	4	TambonSaraphi
ตำบลขมุ	279	14	8	94	37	1	7	3	3	3	3	2	24	64	-	8	13	TambonChomphu
ตำบลหนองสาม	318	25	5	100	76	2	6	-	6	3	3	3	30	41	1	14	9	TambonChai Sathan
ตำบลวังม่วง	193	15	8	72	24	3	10	2	3	4	4	2	20	21	-	3	8	TambonKhua Mung
ตำบลหนองผา	144	4	1	56	14	-	4	-	1	1	2	2	16	36	-	7	3	TambonNong Faek
ตำบลหนองสูง	722	96	22	183	107	4	62	11	16	12	12	12	75	104	-	14	16	TambonNong Phueng
ตำบลท่ากวาง	56	3	2	25	4	-	-	-	2	1	1	1	4	12	-	2	1	TambonTha Kwang
ตำบลดอนแก้ว	138	6	4	41	21	2	6	1	5	1	1	1	16	20	-	4	9	TambonDon Kaeo
ตำบลท่าวังตลาด	449	26	16	116	79	3	48	10	9	8	8	8	47	60	1	9	17	TambonTha Wang Tan
ตำบลสีหทราย	126	16	1	59	8	1	6	-	1	1	1	1	12	14	-	2	5	TambonSan Sai
ตำบลปาง	192	16	4	43	25	-	12	2	3	2	2	2	17	51	1	7	9	TambonPa Bong
อำเภอยางชุมน้อย	452	18	5	241	57	6	11	3	7	2	2	2	29	63	-	4	6	AmphoeWang Haeng
ตำบลเมืองงาม	160	5	2	72	29	6	9	2	5	-	-	-	9	13	-	3	5	TambonMueang Haeng
ตำบลเมืองทรง	217	11	1	119	24	-	1	1	1	2	1	2	17	39	-	1	-	TambonPiang Luang
ตำบลแสนไร่	75	2	2	50	4	-	1	-	1	-	-	-	3	1	-	1	-	TambonSaen Hai
อำเภอโพนทราย	1,528	103	40	597	183	16	31	13	13	17	17	17	139	331	-	16	29	AmphoeChai Prakan
ตำบลงิ้ว	401	33	6	181	45	7	7	5	7	5	5	5	48	40	-	4	13	TambonPong Tam
ตำบลศรีสงคราม	705	40	24	237	68	5	9	1	2	5	5	5	58	244	-	6	6	TambonSi Dong Yen
ตำบลแม่เหลบ	121	7	2	69	16	-	1	1	1	1	1	1	4	11	-	3	5	TambonMae Thalap
ตำบลหนองบัว	301	23	8	110	54	4	14	6	6	3	3	6	29	36	-	3	5	TambonNong Bua
อำเภอม่วงสามสิบ	919	47	34	407	80	3	19	6	7	15	15	15	74	152	-	27	48	AmphoeMueang Wang
ตำบลบ้านกาศ	311	27	14	110	31	2	9	3	3	7	7	7	42	41	-	10	12	TambonBan Kae
ตำบลทุ่งสี	112	3	1	41	6	-	1	-	1	1	2	2	8	29	-	5	15	TambonThung Phi
ตำบลทุ่งทอง	64	3	1	29	4	-	-	-	-	-	-	-	7	12	-	4	4	TambonThung Ruang Thong
ตำบลแม่วิน	244	7	1	143	21	-	8	1	2	4	4	4	4	44	-	4	5	TambonMae Win
ตำบลดอนเป่า	188	7	17	84	18	1	1	2	1	2	2	2	13	26	-	4	12	TambonDon Pao

ตาราง 1 จำนวนสถานประกอบการ จำนวนตามกิจกรรมทางเศรษฐกิจ อำเภอและตำบล (ต่อ)
TABLE 1 NUMBER OF ESTABLISHMENTS BY ECONOMIC ACTIVITY, AMPHOE AND TAMBON (Contd)

อำเภอ/ตำบล Number of establishments	กิจกรรมทางเศรษฐกิจ Economic Activity															
	การขนส่ง และขายปลีก การซ่อมแซมยานยนต์	การขายส่ง Wholesale trade	การขายปลีก Retail trade	ที่พักแรม บริการอาหาร และเครื่องดื่ม	ข้อมูลข่าวสาร คอมพิวเตอร์ และการสื่อสาร	กิจกรรม อสังหาริมทรัพย์ Real estate activities	กิจกรรมทางวิชาชีพ วิทยาศาสตร์และ เทคนิค	การให้คำ บริการท่องเที่ยว และการบริการ	ศิลปะ ความบันเทิง และนันทนาการ	กิจกรรมบริการอื่นๆ Other service activities	การผลิต Manufacturing	การจัดการ และกำจัด น้ำเสีย ของเสีย และสิ่งปนเปื้อน	การก่อสร้าง Construction	การขนส่งทางบก สถานที่เก็บสินค้า Land transport and storage	กิจกรรมด้าน โรงพยาบาล เอกชน Private hospital activities	
704	28	15	246	100	6	16	1	5	3	40	186	-	22	36	-	Amphoe/Mae On
ตำบลหนองบัว	3	2	43	12	1	11	-	1	1	5	57	-	-	4	-	Tambon On Nuea
ตำบลหนองสาหร่าย	7	1	50	21	2	1	-	2	1	15	32	-	11	15	-	Tambon On Kiang
ตำบลบ้านสหกรณ์	4	7	29	16	1	2	1	1	-	6	40	-	8	5	-	Tambon Ban Sahakon
ตำบลห้วยแก้ว	3	2	47	36	1	1	-	1	1	6	31	-	3	4	-	Tambon Hui Kaeo
ตำบลแม่ทา	7	3	52	9	1	1	-	-	-	5	16	-	-	7	-	Tambon Mae Tha
ตำบลทานตะวัน	4	-	25	6	-	-	-	-	-	3	10	-	-	1	-	Tambon Tha Nuea
อำเภอหนองบัว	53	24	290	106	6	4	3	9	5	69	352	-	14	40	-	Amphoe Dol Lo
ตำบลหนองหัว	30	15	148	51	5	-	1	7	2	32	240	-	6	17	-	Tambon Dol Lo
ตำบลหนองคว	8	3	59	18	-	2	2	2	1	14	56	-	2	7	-	Tambon Song Khwae
ตำบลยางคราม	5	-	45	14	1	-	-	-	2	11	38	-	5	13	-	Tambon Yang Kham
ตำบลสันติสุข	10	6	38	23	4	4	-	-	-	12	18	-	1	3	-	Tambon Santi Suk
อำเภอทิวาเนศวร์วิมาน	12	1	127	22	1	27	-	3	-	5	53	-	-	-	-	Amphoe Galyani Vadhana
ตำบลบ้านจันทร์	10	1	79	18	1	27	-	3	-	5	51	-	-	-	-	Tambon Ban Chan
ตำบลแม่แตง	-	-	28	1	-	-	-	-	-	-	2	-	-	-	-	Tambon Mae Daet
ตำบลแม่หวด	2	-	20	3	-	-	-	-	-	-	-	-	-	-	-	Tambon Chaem Luang

ที่มา : สำนักงานสถิติและอุตสาหกรรม พ.ศ. 2555 (ข้อมูลพื้นฐาน) จังหวัด เชียงใหม่ สำนักงานสถิติแห่งชาติ กระทรวงเทคโนโลยีสารสนเทศและการสื่อสาร

Source : The 2012 Business and Industrial Census (Basic Information), Chiang Mai Province, National Statistical Office, Ministry of Information and Communication Technology .

ตาราง 2 จำนวนสถานประกอบการ จำนวนตามรูปแบบการจัดตั้งตามกฎหมาย อำเภอและตำบล

TABLE 2 NUMBER OF ESTABLISHMENTS BY FORM OF LEGAL ORGANIZATION, AMPHOE AND TAMBON

อำเภอ/ตำบล	จำนวน สถานประกอบการ Number of establishments	รูปแบบการจัดตั้งตามกฎหมาย Form of legal organization							Total
		ส่วนบุคคล Individual proprietor	ห้างหุ้นส่วนจำกัด ห้างหุ้นส่วนสามัญ นิติบุคคล Juristic partnership	บริษัทจำกัด บริษัทจำกัด (มหาชน) Company limited, Public company limited	ส่วนราชการ รัฐวิสาหกิจ Government, State-enterprises	สหกรณ์ Cooperatives	อื่น ๆ Others	Amphoe/Tambon	
รวม	84,495	79,315	1,665	2,921	44	115	435	Total	
อำเภอเมืองเชียงใหม่	28,410	25,267	1,019	2,028	23	17	56	AmphoeMueang Chiang Mai	
ตำบลศรีภูมิ	2,517	2,242	112	159	1	1	2	TambonSi Phum	
ตำบลพระสิงห์	1,159	1,071	30	55	-	-	3	TambonPhra Sing	
ตำบลหายยา	1,560	1,434	44	74	-	2	6	TambonHai Ya	
ตำบลช้างม๊อย	1,651	1,436	114	101	-	-	-	TambonChang Moi	
ตำบลช้างคลาน	2,790	2,458	101	226	1	2	2	TambonChang Khlan	
ตำบลศรีเตตุ	2,261	2,032	97	126	1	4	1	TambonWat Ket	
ตำบลช้างเผือก	4,559	4,145	151	247	6	-	10	TambonChang Phueak	
ตำบลสุเทพ	3,995	3,474	99	387	13	4	18	TambonSuthep	
ตำบลแม่เหิยะ	977	876	33	66	-	-	2	TambonMae Hia	
ตำบลป่าแดด	1,132	986	40	103	-	-	3	TambonPa Daet	
ตำบลหนองหอย	1,175	1,042	39	93	-	-	1	TambonNong Hoi	
ตำบลท่าศาลา	1,094	931	50	109	-	1	3	TambonTha Sala	
ตำบลหนองป่าครั่ง	1,134	971	39	120	1	1	2	TambonNong Pa Khrang	
ตำบลฟ้าฮ่าม	797	697	32	65	-	-	3	TambonFa Ham	
ตำบลป่าตัน	1,140	1,039	28	73	-	-	-	TambonPa Tan	
ตำบลสันผีเสื้อ	469	433	10	24	-	2	-	TambonSan Phisuea	

ตาราง 2 จำนวนสถานประกอบการ จำนวนตามรูปแบบการจัดตั้งตามกฎหมาย อำเภอและตำบล (ต่อ)
TABLE 2 NUMBER OF ESTABLISHMENTS BY FORM OF LEGAL ORGANIZATION, AMPHOE AND TAMBON (Cont'd)

อำเภอ/ตำบล	จำนวน สถานประกอบการ Number of establishments	รูปแบบการจัดตั้งตามกฎหมาย Form of legal organization							Amphoe/Tambon
		ส่วนบุคคล Individual proprietor	ห้างหุ้นส่วนจำกัด ห้างหุ้นส่วนสามัญ นิติบุคคล Juristic partnership	บริษัทจำกัด บริษัทจำกัด (มหาชน) Company limited, Public company limited	ส่วนราชการ รัฐวิสาหกิจ Government, State-enterprises	สหกรณ์ Cooperatives	อื่น ๆ Others		
อำเภอจอมทอง	1,814	1,755	20	28	-	4	7	AmphoeChom Thong	
ตำบลบ้านหลวง	426	414	3	5	-	1	3	TambonBan Luang	
ตำบลวังเปา	574	549	9	14	-	1	1	TambonKhuang Pao	
ตำบลสบต๋ายะ	313	302	4	4	-	1	2	TambonSop Tia	
ตำบลบ้านแปะ	184	179	-	3	-	1	1	TambonBan Pae	
ตำบลดอยแก้ว	131	126	3	2	-	-	-	TambonDoi Kao	
ตำบลแม่สอย	186	185	1	-	-	-	-	TambonMae Soi	
อำเภอแม่แจ่ม	1,161	1,129	12	3	-	5	12	AmphoeMae Chaern	
ตำบลช่างเคิ่ง	532	509	11	3	-	4	5	TambonChang Khoeng	
ตำบลท่าผา	80	78	1	-	-	-	1	TambonTha Pha	
ตำบลบ้านทับ	72	72	-	-	-	-	-	TambonBan Thap	
ตำบลแม่ศึก	100	99	-	-	-	1	-	TambonMae Suek	
ตำบลแม่่นาจร	205	200	-	-	-	-	5	TambonMae Na Chon	
ตำบลปางหินฝน	52	52	-	-	-	-	-	TambonPang Hin Fon	
ตำบลกองแขก	120	119	-	-	-	-	1	TambonKong Khaek	
อำเภอเชียงดาว	5,268	5,206	15	13	5	6	23	AmphoeChiang Dao	
ตำบลเชียงดาว	1,493	1,473	9	7	3	-	1	TambonChiang Dao	
ตำบลเมืองนะ	459	450	4	-	1	4	-	TambonMueang Na	
ตำบลเมืองงาย	458	453	1	1	-	-	3	TambonMueang Ngai	
ตำบลแม่่นะ	1,716	1,709	1	-	1	-	5	TambonMae Na	
ตำบลเมืองคอง	34	32	-	-	-	-	2	TambonMueang Khong	
ตำบลปึงจั้ง	651	644	-	4	-	1	2	TambonPing Khong	
ตำบลทุ่งข้าวพวง	457	445	-	1	-	1	10	TambonThung Khao Phuang	

ตาราง 2 จำนวนสถานประกอบการ จำนวนตามรูปแบบการจัดตั้งตามกฎหมาย อำเภอและตำบล (ต่อ)

TABLE 2 NUMBER OF ESTABLISHMENTS BY FORM OF LEGAL ORGANIZATION, AMPHOE AND TAMBON (Cont'd)

อำเภอ/ตำบล	จำนวน สถานประกอบการ Number of establishments	รูปแบบการจัดตั้งตามกฎหมาย Form of legal organization						Amphoe/Tambon
		ส่วนบุคคล Individual proprietor	หุ้นส่วนจำกัด หุ้นส่วนสามัญ นิติบุคคล Juristic partnership	บริษัทจำกัด บริษัทจำกัด (มหาชน) Company limited, Public company limited	ส่วนราชการ รัฐวิสาหกิจ Government, State-enterprises	สหกรณ์ Cooperatives	อื่น ๆ Others	
อำเภอตยสะเกต	2,719	2,609	37	38	-	12	23	AmphoeDoi Saket
ตำบลเจียงดอย	519	480	14	13	-	10	2	TambonChoeng Doi
ตำบลสันปุย	431	415	4	10	-	-	2	TambonSan Pu Loei
ตำบลหลวงเหนือ	272	256	7	4	-	1	4	TambonLuang Nuea
ตำบลป่าบ่อ	178	173	4	-	-	-	1	TambonPa Pong
ตำบลสง่าบ้าน	63	60	2	-	-	-	1	TambonSa-nga Ban
ตำบลป่าลาน	93	93	-	-	-	-	-	TambonPa Lan
ตำบลตลกดชวีชัย	109	101	1	6	-	-	1	TambonTalat Khiwan
ตำบลสำราญราษฎร์	294	293	1	-	-	-	-	TambonSamran Rat
ตำบลแม่คือ	222	219	1	2	-	-	-	TambonMae Khue
ตำบลตลาดใหญ่	105	100	2	-	-	-	3	TambonTalat Yai
ตำบลแม่ฮ้อยเงิน	102	98	1	1	-	1	1	TambonMae Hoi Ngoen
ตำบลแม่โป่ง	161	157	-	1	-	-	3	TambonMae Pong
ตำบลป่าเมี่ยง	111	107	-	1	-	-	3	TambonPa Miang
ตำบลเทพเสด็จ	59	57	-	-	-	-	2	TambonThep Sadet
อำเภอแม่แตง	2,472	2,395	27	20	-	12	18	AmphoeMae Taeng
ตำบลสันมหาพน	222	214	7	1	-	-	-	TambonSan Mahaphon
ตำบลแม่แตง	114	108	-	-	-	5	1	TambonMae Taeng
ตำบลชี้เหล็ก	454	431	10	7	-	3	3	TambonKhi Lek
ตำบลแม่ท้อพระ	273	270	-	2	-	1	-	TambonMae Ho Phra
ตำบลสบเปิง	186	180	2	1	-	-	3	TambonSop Poeng
ตำบลบ้านเป้า	87	82	-	2	-	-	3	TambonBan Pao
ตำบลสันป่ายาง	90	89	1	-	-	-	-	TambonSan Pa Yang
ตำบลป่าแป๋	157	155	-	-	-	2	-	TambonPa Pae
ตำบลเมืองภัย	24	24	-	-	-	-	-	TambonMueang Kai
ตำบลบ้านช้าง	95	92	-	2	-	-	1	TambonBan Chang
ตำบลกึ่งช้าง	111	101	3	3	-	-	4	TambonKuet Chang
ตำบลอินทขิล	441	432	3	2	-	1	3	TambonInthakhin

ตาราง 2 จำนวนสถานประกอบการ จำนวนตามรูปแบบการจัดตั้งตามกฎหมาย อำเภอและตำบล (ต่อ)
TABLE 2 NUMBER OF ESTABLISHMENTS BY FORM OF LEGAL ORGANIZATION, AMPHOE AND TAMBON (Cont'd)

อำเภอ/ตำบล	จำนวน สถานประกอบการ Number of establishments	รูปแบบการจัดตั้งตามกฎหมาย Form of legal organization						Amphoe/Tambon
		ส่วนบุคคล Individual proprietor	ห้างหุ้นส่วนจำกัด ห้างหุ้นส่วนสามัญ นิติบุคคล Juristic partnership	บริษัทจำกัด บริษัทจำกัด (มหาชน) Company limited, Public company limited	ส่วนราชการ รัฐวิสาหกิจ Government, State-enterprises	สหกรณ์ Cooperatives	อื่น ๆ Others	
อำเภอแม่ริม	2,911	2,806	25	51	-	6	23	AmphoeMae Rim
ตำบลริมใต้	515	497	5	10	-	2	1	TambonRim Tai
ตำบลริมเหนือ	136	131	2	1	-	-	2	TambonRim Nuea
ตำบลสันป่า	275	270	3	2	-	-	-	TambonSan Pong
ตำบลชี้เหล็ก	284	275	3	5	-	-	1	TambonKhi Lek
ตำบลสะลง	124	115	2	-	-	1	6	TambonSaluang
ตำบลห้วยทราย	136	131	1	-	-	-	4	TambonHuai Sai
ตำบลแม่แรม	210	204	-	5	-	-	1	TambonMae Raem
ตำบลโป่งแยง	146	137	1	7	-	1	-	TambonPong Yaeng
ตำบลแม่สา	334	322	2	8	-	-	2	TambonMae Sa
ตำบลดอนแก้ว	564	539	6	11	-	2	6	TambonDon Kaeo
ตำบลเหมืองแก้ว	187	185	-	2	-	-	-	TambonMueang Kaeo
อำเภอสะเมิง	659	637	4	-	-	5	13	AmphoeSamoeng
ตำบลสะเมิงใต้	176	169	4	-	-	1	2	TambonSamoeng Tai
ตำบลสะเมิงเหนือ	66	66	-	-	-	-	-	TambonSamoeng Nuea
ตำบลแม่สลาบ	166	161	-	-	-	-	5	TambonMae Sap
ตำบลบ่อแก้ว	140	137	-	-	-	-	3	TambonBo Kaeo
ตำบลยั้งเมิน	111	104	-	-	-	4	3	TambonYang Moen
อำเภอฝาง	3,538	3,425	38	57	2	4	12	AmphoeFang
ตำบลเวียง	1,380	1,319	18	37	2	2	2	TambonWiang
ตำบลม่อนปิน	246	245	-	-	-	1	-	TambonMon Pin
ตำบลแมงอน	315	314	-	-	-	-	1	TambonMae Ngon
ตำบลแม่สุ่น	423	415	2	6	-	-	-	TambonMae Sun
ตำบลสันทราย	413	395	7	8	-	-	3	TambonSan Sai
ตำบลแม่คะ	280	275	2	1	-	-	2	TambonMae Kha
ตำบลแม่ข่า	373	357	9	5	-	1	1	TambonMae Kha
ตำบลโป่งน้ำร้อน	108	105	-	-	-	-	3	TambonPong Nam Ron

ตาราง 2 จำนวนสถานประกอบการ จำนวนตามรูปแบบการจัดตั้งตามกฎหมาย อำเภอและตำบล (ต่อ)
TABLE 2 NUMBER OF ESTABLISHMENTS BY FORM OF LEGAL ORGANIZATION, AMPHOE AND TAMBON (Cont'd)

อำเภอ/ตำบล	จำนวน สถานประกอบการ Number of establishments	รูปแบบการจัดตั้งตามกฎหมาย Form of legal organization							Amphoe/Tambon
		ส่วนบุคคล Individual proprietor	ห้างหุ้นส่วนจำกัด ห้างหุ้นส่วนสามัญ นิติบุคคล Juristic partnership	บริษัทจำกัด บริษัทจำกัด (มหาชน) Company limited, Public company limited	ส่วนราชการ รัฐวิสาหกิจ Government, State-enterprises	สหกรณ์ Cooperatives	อื่น ๆ Others		
อำเภอแม่เอย	2,018	1,976	11	14	1	-	16	Amphoe/Mae Ai	
ตำบลแม่เอย	387	376	2	7	1	-	1	Tambon/Mae Ai	
ตำบลแม่สว	334	322	4	3	-	-	5	Tambon/Mae Sao	
ตำบลสันต้นหม้อ	205	202	1	-	-	-	2	Tambon/San Ton Mue	
ตำบลแม่ม่วง	252	250	1	-	-	-	1	Tambon/Mae Na Wang	
ตำบลท่าดอน	359	352	1	3	-	-	3	Tambon/Tha Ton	
ตำบลบ้านหลวง	222	218	-	-	-	-	4	Tambon/Ban Luang	
ตำบลมะละกา	259	256	2	1	-	-	-	Tambon/Malika	
อำเภอพร้าว	1,870	1,838	12	11	-	-	9	Amphoe/Phrao	
ตำบลเวียง	311	301	7	3	-	-	-	Tambon/Wiang	
ตำบลทุ่งหลวง	99	95	1	3	-	-	-	Tambon/Thung Luang	
ตำบลป่าตุ้ม	114	111	-	3	-	-	-	Tambon/Pa Tum	
ตำบลป่าไหล่	182	180	-	-	-	-	2	Tambon/Pa Nai	
ตำบลสันทราย	268	268	-	-	-	-	-	Tambon/San Sai	
ตำบลบ้านโป่ง	153	152	-	-	-	-	1	Tambon/Ban Pong	
ตำบลน้ำแพร่	129	129	-	-	-	-	-	Tambon/Nam Phrae	
ตำบลเขื่อนผาก	217	212	1	-	-	-	4	Tambon/Khuean Phak	
ตำบลแม่แวน	131	128	1	1	-	-	1	Tambon/Mae Waen	
ตำบลแม่ปิ้ง	135	132	1	1	-	-	1	Tambon/Mae Pang	
ตำบลโหล่งซอด	131	130	1	-	-	-	-	Tambon/Long Khot	

ตาราง 2 จำนวนสถานประกอบการ จำนวนตามรูปแบบการจัดตั้งตามกฎหมาย อำเภอและตำบล (ต่อ)
TABLE 2 NUMBER OF ESTABLISHMENTS BY FORM OF LEGAL ORGANIZATION, AMPHOE AND TAMBON (Cont'd)

อำเภอ/ตำบล	จำนวน สถานประกอบการ Number of establishments	รูปแบบการจัดตั้งตามกฎหมาย Form of legal organization							Amphoe/Tambon
		ส่วนบุคคล Individual proprietor	ห้างหุ้นส่วนจำกัด ห้างหุ้นส่วนสามัญ นิติบุคคล Juristic partnership	บริษัทจำกัด บริษัทจำกัด (มหาชน) Company limited, Public company limited	ส่วนราชการ รัฐวิสาหกิจ Government, State-enterprises	สหกรณ์ Cooperatives	อื่น ๆ Others		
อำเภอสันป่าตอง	4,124	4,014	26	40	1	2	41	AmphoeSan Pa Tong	
ตำบลยี่หว้า	1,044	990	10	15	-	1	28	TambonYuwa	
ตำบลสันกลาง	277	269	3	4	-	-	1	TambonSan Klang	
ตำบลท่าวังพร้าว	190	187	1	2	-	-	-	TambonTha Wang Phrao	
ตำบลมะขามหลวง	402	395	3	2	1	-	1	TambonMakham Luang	
ตำบลแม่แก้ว	283	283	-	-	-	-	-	TambonMae Ka	
ตำบลบ้านแม่	276	272	-	3	-	-	1	TambonBan Mae	
ตำบลบ้านกลาง	597	577	6	10	-	-	4	TambonBan Klang	
ตำบลทุ่งสะโตก	147	144	1	1	-	-	1	TambonThung Satok	
ตำบลทุ่งต้อม	383	377	-	3	-	1	2	TambonThung Tom	
ตำบลน้ำบ่อหลวง	332	329	1	-	-	-	2	TambonNam Bo Luang	
ตำบลมะขุนหวาน	193	191	1	-	-	-	1	TambonMakhun Wan	
อำเภอสันกำแพง	5,006	4,775	71	135	-	3	22	AmphoeSan Kamphaeng	
ตำบลสันกำแพง	991	933	18	32	-	1	7	TambonSan Kamphaeng	
ตำบลทรายมูล	323	312	2	7	-	-	2	TambonSai Mun	
ตำบลร่องวังแดง	325	318	4	2	-	-	1	TambonRong Wua Daeng	
ตำบลบวกค้าง	644	626	5	12	-	-	1	TambonBuak Khang	
ตำบลแจ้ซ่าง	443	423	4	12	-	-	4	TambonChae Chang	
ตำบลออนใต้	170	168	-	2	-	-	-	TambonOn Tai	
ตำบลแม่ปูด	177	172	-	1	-	-	4	TambonMae Pu Kha	
ตำบลห้วยทราย	236	226	5	3	-	-	2	TambonHuai Sai	
ตำบลต้นป่า	1,370	1,284	30	53	-	2	1	TambonTon Pao	
ตำบลสันกลาง	327	313	3	11	-	-	-	TambonSan Klang	

ตาราง 2 จำนวนสถานประกอบการ จำนวนตามรูปแบบการจัดตั้งตามกฎหมาย อำเภอและตำบล (ต่อ)
TABLE 2 NUMBER OF ESTABLISHMENTS BY FORM OF LEGAL ORGANIZATION, AMPHOE AND TAMBON (Cont'd)

อำเภอ/ตำบล	จำนวน สถานประกอบการ Number of establishments	รูปแบบการจัดตั้งตามกฎหมาย					Form of legal organization			Amphoe/Tambon
		ส่วนบุคคล Individual proprietor	ห้างหุ้นส่วนจำกัด ห้างหุ้นส่วนสามัญ นิติบุคคล Juristic partnership	บริษัทจำกัด บริษัทจำกัด (มหาชน) Company limited, Public company limited	ส่วนราชการ รัฐวิสาหกิจ Government, State-enterprises	สหกรณ์ Cooperatives	อื่น ๆ Others			
อำเภอสันทราย	5,995	5,630	125	185	8	11	36	AmphoeSan Sai		
ตำบลสันทรายหลวง	570	539	16	8	-	3	4	TambonSan Sai Luang		
ตำบลสันทรายน้อย	992	939	21	29	-	-	3	TambonSan Sai Noi		
ตำบลสันพระเนตร	227	219	5	3	-	-	-	TambonSan Phra Net		
ตำบลสันแม่	277	261	5	11	-	-	-	TambonSan Na Meng		
ตำบลสันป่าเป้า	175	159	6	6	-	-	4	TambonSan Pa Pao		
ตำบลหนองแห้ง	177	175	-	-	-	-	2	TambonNong Yaeng		
ตำบลหนองจ่อม	719	647	23	47	1	-	1	TambonNong Chom		
ตำบลหนองหาร	1,380	1,280	36	45	7	4	8	TambonNong Han		
ตำบลแม่แฝก	396	377	3	14	-	1	1	TambonMae Faek		
ตำบลแม่แฝกใหม่	334	313	4	11	-	2	4	TambonMae Faek Mai		
ตำบลเมืองเส้น	59	57	-	1	-	1	-	TambonMueang Len		
ตำบลป่าไผ่	689	664	6	10	-	-	9	TambonPa Phai		
อำเภอหางดง	5,571	5,334	94	126	2	3	12	AmphoeHang Dong		
ตำบลหางดง	802	761	19	19	-	1	2	TambonHang Dong		
ตำบลหนองแก้ว	558	548	2	6	-	-	2	TambonNong Kao		
ตำบลหารแก้ว	313	305	3	3	-	1	1	TambonHan Kao		
ตำบลหนองตอง	492	479	5	7	-	-	1	TambonNong Tong		
ตำบลขุนคอง	1,060	1,034	10	15	-	-	1	TambonKhun Khong		
ตำบลสบเม้า	153	147	2	3	-	1	-	TambonSop Mae Kha		
ตำบลบ้านแหวน	572	527	17	28	-	-	-	TambonBan Waen		
ตำบลสันผักหวาน	446	427	8	11	-	-	-	TambonSan Phak Wan		
ตำบลหนองควาย	678	631	21	23	2	-	1	TambonNong Khwai		
ตำบลบ้านปง	248	236	2	6	-	-	4	TambonBan Pong		
ตำบลน้ำแพร่	249	239	5	5	-	-	-	TambonNam Phrae		

ตาราง 2 จำนวนสถานประกอบการ จำนวนตามรูปแบบการจัดตั้งตามกฎหมาย อำเภอและตำบล (ต่อ)
TABLE 2 NUMBER OF ESTABLISHMENTS BY FORM OF LEGAL ORGANIZATION, AMPHOE AND TAMBON (Cont'd)

อำเภอ/ตำบล	จำนวน สถานประกอบการ Number of establishments	รูปแบบการจัดตั้งตามกฎหมาย Form of legal organization						Amphoe/Tambon
		ส่วนบุคคล Individual proprietor	ห้างหุ้นส่วนจำกัด ห้างหุ้นส่วนสามัญ นิติบุคคล Juristic partnership	บริษัทจำกัด บริษัทจำกัด (มหาชน) Company limited, Public company limited	ส่วนราชการ รัฐวิสาหกิจ Government, State-enterprises	สหกรณ์ Cooperatives	อื่น ๆ Others	
อำเภอฮอด	1,284	1,242	16	11	-	3	12	AmphoeHot
ตำบลหางดง	494	464	15	7	-	1	7	TambonHang Dong
ตำบลฮอด	74	72	-	-	-	1	1	TambonHot
ตำบลบ้านตาล	233	232	1	-	-	-	-	TambonBan Tan
ตำบลบ่อหลวง	196	191	-	4	-	1	-	TambonBo Luang
ตำบลบ่อสี่	158	154	-	-	-	-	4	TambonBo Sali
ตำบลนาคอเรือ	129	129	-	-	-	-	-	TambonNa Kho Ruea
อำเภอดอยเต่า	677	656	8	2	-	2	9	AmphoeDoi Tao
ตำบลดอยเต่า	142	139	2	-	-	-	1	TambonDoi Tao
ตำบลท่าเตือ	159	153	3	2	-	1	-	TambonTha Duea
ตำบลมีดกา	87	85	2	-	-	-	-	TambonMuet Ka
ตำบลบ้านแอน	109	104	-	-	-	-	5	TambonBan Aen
ตำบลบงตัน	79	78	-	-	-	-	1	TambonBong Tan
ตำบลโป่งทุ่ง	101	97	1	-	-	1	2	TambonPong Thung
อำเภออมก๋อย	698	691	3	1	-	-	3	AmphoeOm Koi
ตำบลอมก๋อย	268	265	2	1	-	-	-	TambonOm Koi
ตำบลยางเงียง	91	90	-	-	-	-	1	TambonYang Piang
ตำบลแม่ตื่น	142	141	1	-	-	-	-	TambonMae Tuen
ตำบลม่อนจอง	108	106	-	-	-	-	2	TambonMon Chong
ตำบลสบโขง	24	24	-	-	-	-	-	TambonSop Khong
ตำบลนาเกียน	65	65	-	-	-	-	-	TambonNa Kian

ตาราง 2 จำนวนสถานประกอบการ จำนวนตามรูปแบบการจัดตั้งตามกฎหมาย อำเภอและตำบล (ต่อ)
TABLE 2 NUMBER OF ESTABLISHMENTS BY FORM OF LEGAL ORGANIZATION, AMPHOE AND TAMBON (Cont'd)

อำเภอ/ตำบล	จำนวน สถานประกอบการ Number of establishments	รูปแบบการจัดตั้งตามกฎหมาย Form of legal organization							Amphoe/Tambon
		ส่วนบุคคล Individual proprietor	ห้างหุ้นส่วนจำกัด ห้างหุ้นส่วนสามัญ นิติบุคคล Juristic partnership	บริษัทจำกัด บริษัทจำกัด (มหาชน) Company limited, Public company limited	ส่วนราชการ รัฐวิสาหกิจ Government, State-enterprises	สหกรณ์ Cooperatives	อื่น ๆ Others		
อำเภอสารภี	3,471	3,266	62	127	-	3	13	AmphoeSaraphi	
ตำบลยางหนึ่ง	622	576	16	29	-	1	-	TambonYang Noeng	
ตำบลสารภี	232	206	5	21	-	-	-	TambonSaraphi	
ตำบลขมภู	279	271	-	6	-	-	2	TambonChomphu	
ตำบลไชยสถาน	318	301	1	12	-	1	3	TambonChai Sathan	
ตำบลขี้ม่วง	193	188	2	1	-	-	2	TambonKhua Mung	
ตำบลหนองแฝก	144	140	1	1	-	-	2	TambonNong Faek	
ตำบลหนองผึ้ง	722	668	20	33	-	-	1	TambonNong Phueng	
ตำบลท่ากว้าง	56	54	-	-	-	-	2	TambonTha Kwang	
ตำบลดอนแก้ว	138	135	3	-	-	-	-	TambonDon Kao	
ตำบลท่าวังตาล	449	426	9	14	-	-	-	TambonTha Wang Tan	
ตำบลสันทราย	126	123	1	-	-	1	1	TambonSan Sai	
ตำบลป่าบง	192	178	4	10	-	-	-	TambonPa Bong	
อำเภอเวียงแหง	452	445	2	1	-	-	4	AmphoeWiang Haeng	
ตำบลเมืองแหง	160	157	2	-	-	-	1	TambonMueang Haeng	
ตำบลเปือยหลวง	217	213	-	1	-	-	3	TambonPiang Luang	
ตำบลแสนไร่	75	75	-	-	-	-	-	TambonSaen Hai	
อำเภอไชยปราการ	1,528	1,482	20	10	-	3	13	AmphoeChai Prakan	
ตำบลปงดำ	401	382	7	5	-	1	6	TambonPong Tam	
ตำบลศรีตงเย็น	705	686	9	4	-	2	4	TambonSi Dong Yen	
ตำบลแม่ทะลบ	121	117	2	1	-	-	1	TambonMae Thakop	
ตำบลหนองบัว	301	297	2	-	-	-	2	TambonNong Bua	

ตาราง 2 จำนวนสถานประกอบการ จำนวนตามรูปแบบการจัดตั้งตามกฎหมาย อำเภอและตำบล (ต่อ)

TABLE 2 NUMBER OF ESTABLISHMENTS BY FORM OF LEGAL ORGANIZATION, AMPHOE AND TAMBON (Cont'd)

อำเภอ/ตำบล	จำนวน สถานประกอบการ Number of establishments	รูปแบบการจัดตั้งตามกฎหมาย Form of legal organization							Amphoe/Tambon
		ส่วนบุคคล Individual proprietor	ห้างหุ้นส่วนจำกัด ห้างหุ้นส่วนสามัญ นิติบุคคล Juristic partnership	บริษัทจำกัด บริษัทจำกัด (มหาชน) Company limited, Public company limited	ส่วนราชการ รัฐวิสาหกิจ Government, State-enterprises	สหกรณ์ Cooperatives	อื่น ๆ Others		
อำเภอแม่วาง	919	894	8	4	-	4	9	AmphoeMae Wang	
ตำบลบ้านภาค	311	307	4	-	-	-	-	TambonBan Kat	
ตำบลทุ่งบัว	112	106	2	2	-	-	2	TambonThung Pi	
ตำบลทุ่งรวงทอง	64	59	-	-	-	-	5	TambonThung Ruang Thong	
ตำบลแม่วิน	244	239	1	-	-	-	2	TambonMae Win	
ตำบลดอนเปา	188	183	1	2	-	-	2	TambonDon Pao	
อำเภอแม่อน	704	668	4	8	2	10	12	AmphoeMae On	
ตำบลออนเหนือ	140	136	-	2	-	-	1	TambonOn Nuea	
ตำบลออนกลาง	158	151	3	1	1	2	-	TambonOn Klang	
ตำบลบ้านสหกรณ์	120	110	-	2	1	5	2	TambonBan Sahakon	
ตำบลห้วยแก้ว	136	124	-	3	-	1	8	TambonHuai Kaeo	
ตำบลแม่ทา	101	98	1	-	-	1	1	TambonMae Tha	
ตำบลทาเหนือ	49	49	-	-	-	-	-	TambonTha Nuea	
อำเภอดอยหล่อ	975	925	6	7	-	-	37	AmphoeDoi Lo	
ตำบลดอยหล่อ	554	514	4	7	-	-	29	TambonDoi Lo	
ตำบลสองแคว	172	169	2	-	-	-	1	TambonSong Khwae	
ตำบลยางคราม	134	130	-	-	-	-	4	TambonYang Kham	
ตำบลสันติสุข	115	112	-	-	-	-	3	TambonSanti Suk	
อำเภอภักดีนิเวศนา	251	250	-	1	-	-	-	AmphoeGalyani Vadhana	
ตำบลบ้านจันทร์	195	194	-	1	-	-	-	TambonBan Chan	
ตำบลแม่แดด	31	31	-	-	-	-	-	TambonMae Daet	
ตำบลแจ่มหลวง	25	25	-	-	-	-	-	TambonChaem Luang	

ที่มา : สำมะโนธุรกิจและอุตสาหกรรม พ.ศ. 2555 (ข้อมูลพื้นฐาน) จังหวัด เชียงใหม่ สำนักงานสถิติแห่งชาติ กระทรวงเทคโนโลยีสารสนเทศและการสื่อสาร

Source : The 2012 Business and Industrial Census (Basic Information), Chiang Mai Province, National Statistical Office, Ministry of Information and Communication Technology.

ตาราง 3 จำนวนสถานประกอบการ จำนวนตามรูปแบบการจัดตั้งทางเศรษฐกิจ อำเภอและตำบล
TABLE 3 NUMBER OF ESTABLISHMENTS BY FORM OF ECONOMIC ORGANIZATION, AMPHOE AND TAMBON

อำเภอ/ตำบล	จำนวน สถานประกอบการ Number of establishments	รูปแบบการจัดตั้งทางเศรษฐกิจ				Form of economic organization	Amphoe/ Tambon
		สำนักงานหนึ่งเดียว Single unit	สำนักงานใหญ่ Head office	สำนักงานสาขา Branch	อื่นๆ Others		
รวม	84,495	82,613	189	1,629	64	Total	
อำเภอเมืองเชียงใหม่	28,410	27,038	140	1,182	50	AmphoeMueang Chiang Mai	
ตำบลศรีภูมิ	2,517	2,439	9	69	-	TambonSi Phum	
ตำบลพระสิงห์	1,159	1,133	1	24	1	TambonPhra Sing	
ตำบลหายยา	1,560	1,538	3	18	1	TambonHai ya	
ตำบลช้างม่อย	1,651	1,575	16	60	-	TambonChang Moi	
ตำบลช้างคลาน	2,790	2,657	16	114	3	TambonChang Khlan	
ตำบลวัดเกต	2,261	2,203	2	56	-	TambonWat Ket	
ตำบลช้างเผือก	4,559	4,369	32	157	1	TambonChang Phueak	
ตำบลสุเทพ	3,995	3,609	19	330	37	TambonSuthep	
ตำบลแม่เหิยะ	977	939	2	35	1	TambonMae Hia	
ตำบลป่าแดด	1,132	1,065	9	58	-	TambonPa Daet	
ตำบลหนองหอย	1,175	1,124	5	44	2	TambonNong Hoi	
ตำบลท่าศาลา	1,094	1,037	6	47	4	TambonTha Sala	
ตำบลหนองป่าครั่ง	1,134	1,037	13	84	-	TambonNong Pa Khrang	
ตำบลฟ้าฮ่าม	797	764	1	32	-	TambonFa Ham	
ตำบลป่าตัน	1,140	1,090	5	45	-	TambonPa Tan	
ตำบลสันผีเสื้อ	469	459	1	9	-	TambonSan Phisuea	
อำเภอจอมทอง	1,814	1,796	2	16	-	AmphoeChom Thong	
ตำบลบ้านหลวง	426	422	-	4	-	TambonBan Luang	
ตำบลช่วงป่า	574	567	-	7	-	TambonKhuang Pao	
ตำบลสบเตี๊ยะ	313	313	-	-	-	TambonSop Tia	
ตำบลบ้านแปะ	184	181	2	1	-	TambonBan Pae	
ตำบลดอยแก้ว	131	127	-	4	-	TambonDoi Kao	
ตำบลแม่สอย	186	186	-	-	-	TambonMae Soi	

ตาราง 3 จำนวนสถานประกอบการ จำนวนตามรูปแบบการจัดตั้งทางเศรษฐกิจ อำเภอและตำบล (ต่อ)

TABLE 3 NUMBER OF ESTABLISHMENTS BY FORM OF ECONOMIC ORGANIZATION, AMPHOE AND TAMBON (Cont'd)

อำเภอ/ตำบล	จำนวน สถานประกอบการ Number of establishments	รูปแบบการจัดตั้งทางเศรษฐกิจ				Form of economic organization	Amphoe/ Tambon
		สำนักงานหนึ่งเดียว Single unit	สำนักงานใหญ่ Head office	สำนักงานสาขา Branch	อื่นๆ Others		
อำเภอแม่เฒ่า	1,161	1,155	-	6	-	AmphoeMae Chaem	
ตำบลช่างเคิ่ง	532	526	-	6	-	TambonChang Khoeng	
ตำบลท่าผา	80	80	-	-	-	TambonTha Pha	
ตำบลบ้านทับ	72	72	-	-	-	TambonBan Thap	
ตำบลแม่ศึก	100	100	-	-	-	TambonMae Suek	
ตำบลแม่จาง	205	205	-	-	-	TambonMae Na Chon	
ตำบลปางหินฝน	52	52	-	-	-	TambonPang Hin Fon	
ตำบลกองแขก	120	120	-	-	-	TambonKong Khaek	
อำเภอเชียงดาว	5,268	5,253	1	14	-	AmphoeChiang Dao	
ตำบลเชียงดาว	1,493	1,483	-	10	-	TambonChiang Dao	
ตำบลเมืองนะ	459	458	-	1	-	TambonMueang Na	
ตำบลเมืองงาย	458	458	-	-	-	TambonMueang Ngai	
ตำบลแม่นะ	1,716	1,716	-	-	-	TambonMae Na	
ตำบลเมืองคอง	34	34	-	-	-	TambonMueang Khong	
ตำบลปง	651	649	-	2	-	TambonPing Khong	
ตำบลทุ่งข้าวพวง	457	455	1	1	-	TambonThung Khao Phuang	
อำเภอดอยสะเก็ด	2,719	2,696	3	18	2	AmphoeDoi Saket	
ตำบลเจียงคอย	519	513	3	3	-	TambonChoeng Doi	
ตำบลสันปุย	431	422	-	9	-	TambonSan Pu Loei	
ตำบลวงแหวน	272	272	-	-	-	TambonLuang Nuea	
ตำบลป่าป้อง	178	177	-	1	-	TambonPa Pong	
ตำบลสง่าบ้าน	63	62	-	1	-	TambonSa-nga Ban	
ตำบลป่าลาน	93	93	-	-	-	TambonPa Lan	
ตำบลตลาดขวัญ	109	108	-	1	-	TambonTalat Khwan	
ตำบลลำราษฎร์นุ้ย	294	293	-	-	1	TambonSamran Rat	
ตำบลแม่คือ	222	221	-	1	-	TambonMae Khue	
ตำบลตลาดใหญ่	105	105	-	-	-	TambonTalat Yai	
ตำบลแม่ฮ้อยเงิน	102	101	-	1	-	TambonMae Hoi Ngoen	
ตำบลแม่โป่ง	161	160	-	-	1	TambonMae Pong	
ตำบลป่าเมียง	111	110	-	1	-	TambonPa Miang	
ตำบลเทพเสด็จ	59	59	-	-	-	TambonThep Sadej	

ตาราง 3 จำนวนสถานประกอบการ จำนวนตามรูปแบบการจัดตั้งทางเศรษฐกิจ อำเภอและตำบล (ต่อ)

TABLE 3 NUMBER OF ESTABLISHMENTS BY FORM OF ECONOMIC ORGANIZATION, AMPHOE AND TAMBON (Cont'd)

อำเภอ/ตำบล	จำนวน สถานประกอบการ Number of establishments	รูปแบบการจัดตั้งทางเศรษฐกิจ				Form of economic organization			Amphoe/ Tambon
		สำนักงาน เดี่ยว Single unit	สำนักงานใหญ่ Head office	สำนักงานสาขา Branch	อื่นๆ Others				
อำเภอแม่แตง	2,472	2,462	1	7	2	AmphoeMae Taeng			
ตำบลสันมหาพน	222	221	-	1	-	TambonSan Mahaphon			
ตำบลแม่แตง	114	114	-	-	-	TambonMae Taeng			
ตำบลชี้เหล็ก	454	450	-	4	-	TambonKhi Lek			
ตำบลซอแล	218	217	1	-	-	TambonCho Lae			
ตำบลแม่ทองพระ	273	272	-	1	-	TambonMae Ho Phra			
ตำบลสบึง	186	186	-	-	-	TambonSop Poeng			
ตำบลบ้านป่า	87	87	-	-	-	TambonBan Pao			
ตำบลสันป่ายาง	90	90	-	-	-	TambonSan Pa Yang			
ตำบลป่าแป๋	157	157	-	-	-	TambonPa Pae			
ตำบลเมืองกาย	24	24	-	-	-	TambonMueang Kai			
ตำบลบ้านช้าง	95	95	-	-	-	TambonBan Chang			
ตำบลกุดช้าง	111	110	-	1	-	TambonKuet Chang			
ตำบลอินทขิล	441	439	-	-	2	TambonInthakhin			
อำเภอแม่ริม	2,911	2,888	-	21	2	AmphoeMae Rim			
ตำบลริมใต้	515	508	-	7	-	TambonRim Tai			
ตำบลริมเหนือ	136	135	-	1	-	TambonRim Nuea			
ตำบลสันป่า	275	273	-	1	1	TambonSan Pong			
ตำบลชี้เหล็ก	284	280	-	3	1	TambonKhi Lek			
ตำบลสะวง	124	124	-	-	-	TambonSaluang			
ตำบลห้วยทราย	136	136	-	-	-	TambonHuai Sai			
ตำบลแม่แรม	210	210	-	-	-	TambonMae Raem			
ตำบลโป่งแยง	146	145	-	1	-	TambonPong Yaeng			
ตำบลแม่เสา	334	331	-	3	-	TambonMae Sa			
ตำบลดอนแก้ว	564	560	-	4	-	TambonDon Kao			
ตำบลเหมืองแก้ว	187	186	-	1	-	TambonMueang Kao			

ตาราง 3 จำนวนสถานประกอบการ จำนวนตามรูปแบบการจัดตั้งทางเศรษฐกิจ อำเภอและตำบล (ต่อ)

TABLE 3 NUMBER OF ESTABLISHMENTS BY FORM OF ECONOMIC ORGANIZATION, AMPHOE AND TAMBON (Cont'd)

อำเภอ/ตำบล	จำนวน สถานประกอบการ Number of establishments	รูปแบบการจัดตั้งทางเศรษฐกิจ				Form of economic organization		อำเภอ/ Tambon
		สำนักงาน Single unit	สำนักงาน Head office	สำนักงานสาขา Branch	อื่นๆ Others			
อำเภอสะเมิง	659	658	-	1	-	AmphoeSamoeng		
ตำบลสะเมิงใต้	176	175	-	1	-	TambonSamoeng Tai		
ตำบลสะเมิงเหนือ	66	66	-	-	-	TambonSamoeng Nuea		
ตำบลแม่สาบ	166	166	-	-	-	TambonMae Sap		
ตำบลบ่อแก้ว	140	140	-	-	-	TambonBo Kaeo		
ตำบลยังเมิน	111	111	-	-	-	TambonYang Moen		
อำเภอฝาง	3,538	3,485	5	47	1	AmphoeFang		
ตำบลเวียง	1,380	1,344	2	34	-	TambonWiang		
ตำบลมอนปิง	246	246	-	-	-	TambonMon Pin		
ตำบลแมงอน	315	314	-	-	1	TambonMae Ngon		
ตำบลแม่สุน	423	419	1	3	-	TambonMae Sun		
ตำบลสันทราย	413	405	1	7	-	TambonSan Sai		
ตำบลแม่คะ	280	280	-	-	-	TambonMae Kha		
ตำบลแม่ข่า	373	369	1	3	-	TambonMae Kha		
ตำบลโป่งน้ำร้อน	108	108	-	-	-	TambonPong Nam Ron		
อำเภอแม่เอย	2,018	2,007	1	9	1	AmphoeMae Ai		
ตำบลแม่เอย	387	382	-	4	1	TambonMae Ai		
ตำบลแม่สาว	334	330	1	3	-	TambonMae Sao		
ตำบลสันต้นหม้อ	205	205	-	-	-	TambonSan Ton Mue		
ตำบลแม่นาง	252	252	-	-	-	TambonMae Na Wang		
ตำบลท่าตอน	359	358	-	1	-	TambonTha Ton		
ตำบลบ้านหลวง	222	222	-	-	-	TambonBan Luang		
ตำบลมะลิกา	259	258	-	1	-	TambonMalika		

ตาราง 3 จำนวนสถานประกอบการ จำนวนตามรูปแบบการจัดตั้งทางเศรษฐกิจ อำเภอและตำบล (ต่อ)

TABLE 3 NUMBER OF ESTABLISHMENTS BY FORM OF ECONOMIC ORGANIZATION, AMPHOE AND TAMBON (Cont'd)

อำเภอ/ตำบล	จำนวน สถานประกอบการ Number of establishments	รูปแบบการจัดตั้งทางเศรษฐกิจ				Form of economic organization	อำเภอ/ Tambon
		สำนักงาน เดี่ยว Single unit	สำนักงานใหญ่ Head office	สำนักงานสาขา Branch	อื่นๆ Others		
อำเภอพร้าว	1,870	1,863	-	-	7	-	AmphoePhrao
ตำบลเวียง	311	309	-	-	2	-	TambonWiang
ตำบลทุ่งหลวง	99	95	-	-	4	-	TambonThung Luang
ตำบลป่าตุ่ม	114	113	-	-	1	-	TambonPa Tum
ตำบลป่าไผ่	182	182	-	-	-	-	TambonPa Nai
ตำบลสันทราย	268	268	-	-	-	-	TambonSan Sai
ตำบลบ้านโป่ง	153	153	-	-	-	-	TambonBan Pong
ตำบลน้ำแพร่	129	129	-	-	-	-	TambonNam Phrae
ตำบลเขื่อนผาก	217	217	-	-	-	-	TambonKhuean Phak
ตำบลแม่แวน	131	131	-	-	-	-	TambonMae Waen
ตำบลแม่ปิ้ง	135	135	-	-	-	-	TambonMae Pang
ตำบลโหล่งขอด	131	131	-	-	-	-	TambonLong Khot
อำเภอสันป่าตอง	4,124	4,102	1	1	20	1	AmphoeSan Pa Tong
ตำบลฮู่หว่า	1,044	1,034	-	-	10	-	TambonYuwa
ตำบลสันกลาง	277	276	-	-	1	-	TambonSan Klang
ตำบลท่าวังพร้าว	190	189	-	-	1	-	TambonTha Wang Phrao
ตำบลมะขามหลวง	402	402	-	-	-	-	TambonMakham Luang
ตำบลแม่แก้ว	283	283	-	-	-	-	TambonMae Ka
ตำบลบ้านแม่	276	275	-	-	1	-	TambonBan Mae
ตำบลบ้านกลาง	597	591	-	-	5	1	TambonBan Klang
ตำบลทุ่งสะตอก	147	147	-	-	-	-	TambonThung Satok
ตำบลทุ่งต้อม	383	381	1	1	-	-	TambonThung Tom
ตำบลน้ำบ่อหลวง	332	332	-	-	-	-	TambonNam Bo Luang
ตำบลมะขุนหวาน	193	192	-	-	1	-	TambonMakhun Wan

ตาราง 3 จำนวนสถานประกอบการ จำนวนตามรูปแบบการจัดตั้งทางเศรษฐกิจ อำเภอและตำบล (ต่อ)

TABLE 3 NUMBER OF ESTABLISHMENTS BY FORM OF ECONOMIC ORGANIZATION, AMPHOE AND TAMBON (Cont'd)

อำเภอ/ตำบล	จำนวน สถานประกอบการ Number of establishments	รูปแบบการจัดตั้งทางเศรษฐกิจ				Form of economic organization	อำเภอ/ Tambon
		สำนักงาน เดียว Single unit	สำนักงานใหญ่ Head office	สำนักงานสาขา Branch	อื่นๆ Others		
อำเภอสันกำแพง	5,006	4,950	2	53	1	AmphoeSan Kamphaeng	
ตำบลสันกำแพง	991	967	1	22	1	TambonSan Kamphaeng	
ตำบลทรายมูล	323	322	-	1	-	TambonSai Mun	
ตำบลร่องวัวแดง	325	325	-	-	-	TambonRong Wua Daeng	
ตำบลบวกค้าง	644	643	-	1	-	TambonBuak Khang	
ตำบลแจ้ซ่าง	443	433	-	10	-	TambonChae Chang	
ตำบลออนใต้	170	169	-	1	-	TambonOn Tai	
ตำบลแม่ปึกา	177	177	-	-	-	TambonMae Pu Kha	
ตำบลห้วยทราย	236	236	-	-	-	TambonHuai Sai	
ตำบลต้นเปา	1,370	1,353	1	16	-	TambonTon Pao	
ตำบลสันกลาง	327	325	-	2	-	TambonSan Klang	
อำเภอสันทราย	5,995	5,876	18	99	2	AmphoeSan Sai	
ตำบลสันทรายหลวง	570	566	1	3	-	TambonSan Sai Luang	
ตำบลสันทรายน้อย	992	977	2	13	-	TambonSan Sai Noi	
ตำบลสันพระเนตร	227	225	1	1	-	TambonSan Phra Net	
ตำบลสันนาเม็ง	277	274	-	3	-	TambonSan Na Meng	
ตำบลสันป่าเป้า	175	163	3	8	1	TambonSan Pa Pao	
ตำบลหนองแห้ง	177	177	-	-	-	TambonNong Yaeng	
ตำบลหนองจ่อม	719	699	3	17	-	TambonNong Chom	
ตำบลหนองหาร	1,380	1,335	5	39	1	TambonNong Han	
ตำบลแม่แฝก	396	391	2	3	-	TambonMae Faek	
ตำบลแม่แฝกใหม่	334	326	1	7	-	TambonMae Faek Mai	
ตำบลเมืองเส้น	59	58	-	1	-	TambonMueang Len	
ตำบลป่าไผ่	689	685	-	4	-	TambonPa Phai	

ตาราง 3 จำนวนสถานประกอบการ จำนวนตามรูปแบบการจัดตั้งทางเศรษฐกิจ อำเภอและตำบล (ต่อ)

TABLE 3 NUMBER OF ESTABLISHMENTS BY FORM OF ECONOMIC ORGANIZATION, AMPHOE AND TAMBON (Cont'd)

อำเภอ/ตำบล	จำนวน สถานประกอบการ Number of establishments	รูปแบบการจัดตั้งทางเศรษฐกิจ				Form of economic organization	อำเภอ/ Tambon
		สำนักงาน เดี่ยว Single unit	สำนักงานใหญ่ Head office	สำนักงานสาขา Branch	อื่นๆ Others		
อำเภอหางดง	5,571	5,523	4	43	1	AmphoeHang Dong	
ตำบลหางดง	802	792	2	8	-	TambonHang Dong	
ตำบลหนองแก้ว	558	555	-	3	-	TambonNong Kaeo	
ตำบลทหารแก้ว	313	311	-	2	-	TambonHan Kaeo	
ตำบลหนองตอง	492	489	-	3	-	TambonNong Tong	
ตำบลขุนคอง	1,060	1,048	2	10	-	TambonKhun Khong	
ตำบลสบแม่ข่า	153	152	-	1	-	TambonSop Mae Kha	
ตำบลบ้านแหวน	572	563	-	9	-	TambonBan Waen	
ตำบลสันผักหวาน	446	445	-	1	-	TambonSan Phak Wan	
ตำบลหนองควาย	678	673	-	5	-	TambonNong Khwai	
ตำบลบ้านปง	248	246	-	1	1	TambonBan Pong	
ตำบลน้ำแพร่	249	249	-	-	-	TambonNam Phrae	
อำเภอฮอด	1,284	1,273	-	11	-	AmphoeHot	
ตำบลหางดง	494	487	-	7	-	TambonHang Dong	
ตำบลฮอด	74	74	-	-	-	TambonHot	
ตำบลบ้านตาล	233	233	-	-	-	TambonBan Tan	
ตำบลบ่อหลวง	196	192	-	4	-	TambonBo Luang	
ตำบลบ่อสลี	158	158	-	-	-	TambonBo Sali	
ตำบลนาคอเรือ	129	129	-	-	-	TambonNa Kho Ruea	
อำเภอดอยเต่า	677	677	-	-	-	AmphoeDoi Tao	
ตำบลดอยเต่า	142	142	-	-	-	TambonDoi Tao	
ตำบลท่าเตือ	159	159	-	-	-	TambonTha Duea	
ตำบลมีดกา	87	87	-	-	-	TambonMuet Ka	
ตำบลบ้านแอน	109	109	-	-	-	TambonBan Aen	
ตำบลบงตัน	79	79	-	-	-	TambonBong Tan	
ตำบลโป่งทุ่ง	101	101	-	-	-	TambonPong Thung	

ตาราง 3 จำนวนสถานประกอบการ จำนวนตามรูปแบบการจัดตั้งทางเศรษฐกิจ อำเภอและตำบล (ต่อ)

TABLE 3 NUMBER OF ESTABLISHMENTS BY FORM OF ECONOMIC ORGANIZATION, AMPHOE AND TAMBON (Cont'd)

อำเภอ/ตำบล	จำนวน สถานประกอบการ Number of establishments	รูปแบบการจัดตั้งทางเศรษฐกิจ				Form of economic organization	อำเภอ/ Tambon
		สำนักงานแห่งเดียว Single unit	สำนักงานใหญ่ Head office	สำนักงานสาขา Branch	อื่นๆ Others		
อำเภออมก๋อย	698	696	-	2	-	AmphoeOm Koi	
ตำบลอมก๋อย	268	266	-	2	-	TambonOm Koi	
ตำบลยางเปียง	91	91	-	-	-	TambonYang Piang	
ตำบลแม่ต้น	142	142	-	-	-	TambonMae Tuen	
ตำบลม่อนจอง	108	108	-	-	-	TambonMon Chong	
ตำบลสบโขง	24	24	-	-	-	TambonSop Khong	
ตำบลนาเกียน	65	65	-	-	-	TambonNa Kian	
อำเภอสารภี	3,471	3,414	8	49	-	AmphoeSaraphi	
ตำบลยางน้ำ	622	605	2	15	-	TambonYang Noeng	
ตำบลสารภี	232	218	4	10	-	TambonSaraphi	
ตำบลขมิ้น	279	278	-	1	-	TambonChomphu	
ตำบลไชยสถาน	318	315	2	1	-	TambonChai Sathan	
ตำบลขี้ม่วง	193	191	-	2	-	TambonKhua Mung	
ตำบลหนองแฝก	144	144	-	-	-	TambonNong Faek	
ตำบลหนองผึ้ง	722	713	-	9	-	TambonNong Phueng	
ตำบลท่ากวาง	56	56	-	-	-	TambonTha Kwang	
ตำบลดอนแก้ว	138	138	-	-	-	TambonDon Kao	
ตำบลท่าวังศาล	449	443	-	6	-	TambonTha Wang Tan	
ตำบลสันทราย	126	126	-	-	-	TambonSan Sai	
ตำบลป่าบง	192	187	-	5	-	TambonPa Bong	
อำเภอเวียงแหง	452	451	-	1	-	AmphoeWiang Haeng	
ตำบลเมืองแหง	160	159	-	1	-	TambonMueang Haeng	
ตำบลเปียงหลวง	217	217	-	-	-	TambonPiang Luang	
ตำบลแสนไห	75	75	-	-	-	TambonSaen Hai	

ตาราง 3 จำนวนสถานประกอบการ จำนวนตามรูปแบบการจัดตั้งทางเศรษฐกิจ อำเภอและตำบล (ต่อ)

TABLE 3 NUMBER OF ESTABLISHMENTS BY FORM OF ECONOMIC ORGANIZATION, AMPHOE AND TAMBON (Cont'd)

อำเภอ/ตำบล	จำนวน สถานประกอบการ Number of establishments	รูปแบบการจัดตั้งทางเศรษฐกิจ				Form of economic organization	Amphoe/ Tambon
		สำนักงานหน่วยเดียว Single unit	สำนักงานใหญ่ Head office	สำนักงานสาขา Branch	อื่นๆ Others		
อำเภอไชยปราการ	1,528	1,512	2	14	-	AmphoeChai Prakan	
ตำบลปงดำ	401	391	1	9	-	TambonPong Tam	
ตำบลศรีดงเย็น	705	702	1	2	-	TambonSi Dong Yen	
ตำบลแม่ทะลบ	121	120	-	1	-	TambonMae Thalop	
ตำบลหนองบัว	301	299	-	2	-	TambonNong Bua	
อำเภอแม่วง	919	916	1	2	-	AmphoeMae Wang	
ตำบลบ้านกาด	311	310	-	1	-	TambonBan Kat	
ตำบลทุ่งบัว	112	111	1	-	-	TambonThung Pi	
ตำบลทุ่งรวงทอง	64	64	-	-	-	TambonThung Ruang Thong	
ตำบลแม่วิม	244	244	-	-	-	TambonMae Win	
ตำบลดอนเปา	188	187	-	1	-	TambonDon Pao	
อำเภอแม่ออน	704	699	-	4	1	AmphoeMae On	
ตำบลออนเหนือ	140	139	-	1	-	TambonOn Nuea	
ตำบลออนกลาง	158	155	-	2	1	TambonOn Klang	
ตำบลบ้านสหกรณ์	120	120	-	-	-	TambonBan Sahakon	
ตำบลห้วยแก้ว	136	136	-	-	-	TambonHuai Kaeo	
ตำบลแม่ทา	101	100	-	1	-	TambonMae Tha	
ตำบลทาเหนือ	49	49	-	-	-	TambonTha Nuea	
อำเภอดอยหล่อ	975	972	-	3	-	AmphoeDoi Lo	
ตำบลดอยหล่อ	554	552	-	2	-	TambonDoi Lo	
ตำบลสองแคว	172	171	-	1	-	TambonSong Khwae	
ตำบลยางคราม	134	134	-	-	-	TambonYang Kham	
ตำบลสันติสุข	115	115	-	-	-	TambonSanti Suk	
อำเภอภักดีชุมพล	251	251	-	-	-	AmphoeGalyani Vadhana	
ตำบลบ้านจันทร์	195	195	-	-	-	TambonBan Chan	
ตำบลแม่แดด	31	31	-	-	-	TambonMae Daet	
ตำบลแจ่มหลวง	25	25	-	-	-	TambonChaern Luang	

ที่มา : สำนักงานธุรกิจและอุตสาหกรรม พ.ศ. 2555 (ข้อมูลพื้นฐาน) จังหวัด เชียงใหม่ สำนักงานสถิติแห่งชาติ กระทรวงเทคโนโลยีสารสนเทศและการสื่อสาร

Source : The 2012 Business and Industrial Census (Basic Information), Chiang Mai Province, National Statistical Office, Ministry of Information and Communication Technology.

ตาราง 4 จำนวนสถานประกอบการ จำนวนตามสัดส่วนของการร่วมลงทุนหรือถือหุ้นของต่างประเทศ อำเภอและตำบล (ต่อ)

TABLE 4 NUMBER OF ESTABLISHMENTS BY PROPORTION OF FOREIGN INVESTMENT OR SHARE HOLDING, AMPHOE AND TAMBON (Cont'd)

อำเภอ/ตำบล	จำนวน สถานประกอบการ Number of establishments	ไม่มีต่างประเทศ		สัดส่วนของการร่วมลงทุนหรือถือหุ้น			Amphoe/Tambon
		รวมลงทุนหรือถือหุ้น No foreign's investment or share holding	รวม Total	Proportion of foreign investment or share holding			
				< 10%	10 - 50%	> 50%	
อำเภอแม่แจ่ม	3	3	-	-	-	AmphoeMae Chaem	
ตำบลช่างเคิ่ง	3	3	-	-	-	TambonChang Khoeng	
ตำบลท่าผา	-	-	-	-	-	TambonTha Pha	
ตำบลบ้านทับ	-	-	-	-	-	TambonBan Thap	
ตำบลแม่ศึก	-	-	-	-	-	TambonMae Suek	
ตำบลแม่จาง	-	-	-	-	-	TambonMae Na Chon	
ตำบลปางหินฝน	-	-	-	-	-	TambonPang Hin Fon	
ตำบลกองแขก	-	-	-	-	-	TambonKong Khaek	
อำเภอเชียงดาว	13	12	1	-	-	AmphoeChiang Dao	
ตำบลเชียงดาว	7	7	-	-	-	TambonChiang Dao	
ตำบลเมืองนะ	-	-	-	-	-	TambonMueang Na	
ตำบลเมืองงาย	1	1	-	-	-	TambonMueang Ngai	
ตำบลแม่นะ	-	-	-	-	-	TambonMae Na	
ตำบลเมืองคอง	-	-	-	-	-	TambonMueang Khong	
ตำบลปิงโค้ง	4	3	1	-	-	TambonPing Khong	
ตำบลทุ่งข้าวพวง	1	1	-	-	-	TambonThung Khao Phuang	
อำเภอดอยสะเก็ด	38	36	2	-	1	AmphoeDoi Saket	
อำเภอแม่แตง	20	19	1	-	-	AmphoeMae Taeng	
ตำบลสันมหาพน	1	1	-	-	-	TambonSan Mahaphon	
ตำบลชี้เหล็ก	7	7	-	-	-	TambonKhi Lek	
ตำบลช่อแล	-	-	-	-	-	TambonCho Lae	
ตำบลแม่หอพระ	2	2	-	-	-	TambonMae Ho Phra	
ตำบลสบเปิง	1	1	-	-	-	TambonSop Poeng	
ตำบลบ้านเป้า	2	2	-	-	-	TambonBan Pao	
ตำบลสันป่ายาง	-	-	-	-	-	TambonSan Pa Yang	
ตำบลป่าแป๋	-	-	-	-	-	TambonPa Pae	
ตำบลเมืองก่า	-	-	-	-	-	TambonMueang Kai	
ตำบลบ้านช้าง	2	2	-	-	-	TambonBan Chang	
ตำบลกี้ช้าง	3	3	-	-	-	TambonKuet Chang	
ตำบลอินทขิล	2	1	1	-	-	TambonInthakhin	

ตาราง 4 จำนวนสถานประกอบการ จำนวนตามสัดส่วนของการร่วมลงทุนหรือถือหุ้นของต่างประเทศ อำเภอและตำบล (ต่อ)

TABLE 4 NUMBER OF ESTABLISHMENTS BY PROPORTION OF FOREIGN INVESTMENT OR SHARE HOLDING, AMPHOE AND TAMBON (Cont'd)

อำเภอ/ตำบล	จำนวน สถานประกอบการ Number of establishments	ไม่มีต่างประเทศ		สัดส่วนของการร่วมลงทุนหรือถือหุ้น			Amphoe/Tambon
		รวมลงทุนหรือถือหุ้น No foreign's investment or share holding	รวม Total	Proportion of foreign investment or share holding			
				< 10%	10 - 50%	> 50%	
อำเภอแม่ริม	51	47	4	1	1	2	AmphoeMae Rim
ตำบลริมใต้	10	8	2	1	-	1	TambonRim Tai
ตำบลริมเหนือ	1	1	-	-	-	-	TambonRim Nuea
ตำบลสันโป่ง	2	2	-	-	-	-	TambonSan Pong
ตำบลชี้เหล็ก	5	4	1	-	-	1	TambonKhi Lek
ตำบลสะวง	-	-	-	-	-	-	TambonSaluang
ตำบลห้วยทราย	-	-	-	-	-	-	TambonHuai Sai
ตำบลแม่แรม	5	5	-	-	-	-	TambonMae Raem
ตำบลโป่งแยง	7	7	-	-	-	-	TambonPong Yaeng
ตำบลแม่สา	8	7	1	-	1	-	TambonMae Sa
ตำบลดอนแก้ว	11	11	-	-	-	-	TambonDon Kao
ตำบลเหมืองแก้ว	2	2	-	-	-	-	TambonMueang Kao
อำเภอสะเมิง	-	-	-	-	-	-	AmphoeSamoeng
ตำบลสะเมิงใต้	-	-	-	-	-	-	TambonSamoeng Tai
ตำบลสะเมิงเหนือ	-	-	-	-	-	-	TambonSamoeng Nuea
ตำบลแม่สลาบ	-	-	-	-	-	-	TambonMae Sap
ตำบลบ่อแก้ว	-	-	-	-	-	-	TambonBo Kao
ตำบลยั้งเมิน	-	-	-	-	-	-	TambonYang Moen
อำเภอฝาง	57	56	1	-	1	-	AmphoeFang
ตำบลเวียง	37	36	1	-	1	-	TambonWiang
ตำบลม่อนปิน	-	-	-	-	-	-	TambonMon Pin
ตำบลแมงอน	-	-	-	-	-	-	TambonMae Ngon
ตำบลแม่สุ่น	6	6	-	-	-	-	TambonMae Sun
ตำบลสันทราย	8	8	-	-	-	-	TambonSan Sai
ตำบลแม่ตะ	1	1	-	-	-	-	TambonMae Kha
ตำบลแม่ท่า	5	5	-	-	-	-	TambonMae Kha
ตำบลโป่งน้ำร้อน	-	-	-	-	-	-	TambonPong Nam Ron

ตาราง 4 จำนวนสถานประกอบการ จำนวนตามสัดส่วนของการร่วมลงทุนหรือถือหุ้นของต่างประเทศ อำเภอและตำบล (ต่อ)

TABLE 4 NUMBER OF ESTABLISHMENTS BY PROPORTION OF FOREIGN INVESTMENT OR SHARE HOLDING, AMPHOE AND TAMBON (Cont'd)

อำเภอ/ตำบล	จำนวน สถานประกอบการ Number of establishments	ไม่มีต่างประเทศ		สัดส่วนของการร่วมลงทุนหรือถือหุ้น			Amphoe/Tambon
		รวม No foreign's investment or share holding	รวม Total	Proportion of foreign investment or share holding			
				< 10%	10 - 50%	> 50%	
อำเภอแม่เอย	14	13	1	-	1	-	AmphoeMae Ai
ตำบลแม่เอย	7	7	-	-	-	-	TambonMae Ai
ตำบลแม่สาก	3	3	-	-	-	-	TambonMae Sao
ตำบลสันต้นหม้อ	-	-	-	-	-	-	TambonSan Ton Mue
ตำบลแม่ม่วง	-	-	-	-	-	-	TambonMae Na Wang
ตำบลท่าตอน	3	2	1	-	1	-	TambonTha Ton
ตำบลบ้านหลวง	-	-	-	-	-	-	TambonBan Luang
ตำบลมะระก้า	1	1	-	-	-	-	TambonMalika
อำเภอพร้าว	11	11	-	-	-	-	AmphoePhrao
ตำบลเวียง	3	3	-	-	-	-	TambonWiang
ตำบลทุ่งหลวง	3	3	-	-	-	-	TambonThung Luang
ตำบลป่าดุ่ม	3	3	-	-	-	-	TambonPa Tum
ตำบลป่าไหล่	-	-	-	-	-	-	TambonPa Nai
ตำบลสันทราย	-	-	-	-	-	-	TambonSan Sai
ตำบลบ้านโป่ง	-	-	-	-	-	-	TambonBan Pong
ตำบลน้ำแพร่	-	-	-	-	-	-	TambonNam Phrae
ตำบลเขื่อนผาก	-	-	-	-	-	-	TambonKhuean Phak
ตำบลแม่แวน	1	1	-	-	-	-	TambonMae Waen
ตำบลแม่ปั่ง	1	1	-	-	-	-	TambonMae Pang
ตำบลโหล่งขอด	-	-	-	-	-	-	TambonLong Khot

ตาราง 4 จำนวนสถานประกอบการ จำนวนตามสัดส่วนของการร่วมลงทุนหรือถือหุ้นของต่างประเทศ อำเภอและตำบล (ต่อ)

TABLE 4 NUMBER OF ESTABLISHMENTS BY PROPORTION OF FOREIGN INVESTMENT OR SHARE HOLDING, AMPHOE AND TAMBON (Cont'd)

อำเภอ/ตำบล	จำนวน สถานประกอบการ Number of establishments	ไม่มีต่างประเทศ		สัดส่วนของการร่วมลงทุนหรือถือหุ้น			Amphoe/Tambon
		รวมลงทุนหรือถือหุ้น No foreign's investment or share holding	รวม Total	Proportion of foreign investment or share holding			
				< 10%	10 - 50%	> 50%	
อำเภอสันป่าตอง	40	39	1	1	-	AmphoeSan Pa Tong	
ตำบลยู่หา	15	15	-	-	-	TambonYuwa	
ตำบลสันกลาง	4	3	1	1	-	TambonSan Klang	
ตำบลท่งพร้าว	2	2	-	-	-	TambonTha Wang Phrao	
ตำบลมะขามหลวง	2	2	-	-	-	TambonMakham Luang	
ตำบลแม่แก้ว	-	-	-	-	-	TambonMae Ka	
ตำบลบ้านแม่	3	3	-	-	-	TambonBan Mae	
ตำบลบ้านกลาง	10	10	-	-	-	TambonBan Klang	
ตำบลทุ่งสะโตก	1	1	-	-	-	TambonThung Satok	
ตำบลทุ่งต้อม	3	3	-	-	-	TambonThung Tom	
ตำบลน้ำบ่อหลวง	-	-	-	-	-	TambonNam Bo Luang	
ตำบลมะขุนหวาน	-	-	-	-	-	TambonMakhun Wan	
อำเภอสันกำแพง	135	131	4	1	2	AmphoeSan Kamphaeng	
ตำบลสันกำแพง	32	32	-	-	-	TambonSan Kamphaeng	
ตำบลทรายมูล	7	7	-	-	-	TambonSai Mun	
ตำบลร่องวัวแดง	2	2	-	-	-	TambonRong Wua Daeng	
ตำบลวักค่าง	12	12	-	-	-	TambonBuak Khang	
ตำบลแจ้ซ่าง	12	10	2	1	1	TambonChae Chang	
ตำบลออนใต้	2	2	-	-	-	TambonOn Tai	
ตำบลแม่ปูคา	1	1	-	-	-	TambonMae Pu Kha	
ตำบลห้วยทราย	3	3	-	-	-	TambonHuai Sai	
ตำบลต้นเปา	53	51	2	-	2	TambonTon Pao	
ตำบลสันกลาง	11	11	-	-	-	TambonSan Klang	

ตาราง 4 จำนวนสถานประกอบการ จำนวนตามสัดส่วนของการร่วมลงทุนหรือถือหุ้นของต่างประเทศ อำเภอและตำบล (ต่อ)

TABLE 4 NUMBER OF ESTABLISHMENTS BY PROPORTION OF FOREIGN INVESTMENT OR SHARE HOLDING, AMPHOE AND TAMBON (Cont'd)

อำเภอ/ตำบล	จำนวน สถานประกอบการ Number of establishments	ไม่มีต่างประเทศ		สัดส่วนของการร่วมลงทุนหรือถือหุ้น			Amphoe/Tambon
		รวมลงทุนหรือถือหุ้น No foreign's investment or share holding	รวม Total	Proportion of foreign investment or share holding			
				< 10%	10 - 50%	> 50%	
อำเภอสันทราย	185	178	7	3	4	-	AmphoeSan Sai
ตำบลสันทรายหลวง	8	8	-	-	-	-	TambonSan Sai Luang
ตำบลสันทรายน้อย	29	29	-	-	-	-	TambonSan Sai Noi
ตำบลสันพระเนตร	3	3	-	-	-	-	TambonSan Phra Net
ตำบลสันนาเมือง	11	10	1	1	-	-	TambonSan Na Meng
ตำบลสันป่าเป้า	6	6	-	-	-	-	TambonSan Pa Pao
ตำบลหนองแห้ว	-	-	-	-	-	-	TambonNong Yaeng
ตำบลหนองจ้อม	47	46	1	-	1	-	TambonNong Chom
ตำบลหนองหาร	45	43	2	-	2	-	TambonNong Han
ตำบลแม่แฝก	14	12	2	2	-	-	TambonMae Faek
ตำบลแม่แฝกใหม่	11	10	1	-	1	-	TambonMae Faek Mai
ตำบลเมืองเส้น	1	1	-	-	-	-	TambonMueang Len
ตำบลป่าไผ่	10	10	-	-	-	-	TambonPa Phai
อำเภอหางดง	126	124	2	2	-	-	AmphoeHang Dong
ตำบลหางดง	19	19	-	-	-	-	TambonHang Dong
ตำบลหนองแก้ว	6	6	-	-	-	-	TambonNong Kao
ตำบลหารแก้ว	3	3	-	-	-	-	TambonHan Kao
ตำบลหนองตอง	7	5	2	2	-	-	TambonNong Tong
ตำบลขุนคอง	15	15	-	-	-	-	TambonKhun Khong
ตำบลสบเม้า	3	3	-	-	-	-	TambonSop Mae Kha
ตำบลบ้านแหวน	28	28	-	-	-	-	TambonBan Waen
ตำบลสันคันทวาน	11	11	-	-	-	-	TambonSan Phak Wan
ตำบลหนองควาย	23	23	-	-	-	-	TambonNong Khwai
ตำบลบ้านโป่ง	6	6	-	-	-	-	TambonBan Pong
ตำบลน้ำแพร่	5	5	-	-	-	-	TambonNam Phrae

ตาราง 4 จำนวนสถานประกอบการ จำนวนตามสัดส่วนของการร่วมลงทุนหรือถือหุ้นของต่างประเทศ อำเภอและตำบล (ต่อ)

TABLE 4 NUMBER OF ESTABLISHMENTS BY PROPORTION OF FOREIGN INVESTMENT OR SHARE HOLDING, AMPHOE AND TAMBON (Cont'd)

อำเภอ/ตำบล	จำนวน สถานประกอบการ Number of establishments	ไม่มีต่างประเทศ		สัดส่วนของการร่วมลงทุนหรือถือหุ้น			Amphoe/Tambon
		รวมลงทุนหรือถือหุ้น No foreign's investment or share holding	รวม Total	Proportion of foreign investment or share holding			
				< 10%	10 - 50%	> 50%	
อำเภอฮอด	11	11	-	-	-	AmphoeHot	
ตำบลหางดง	7	7	-	-	-	TambonHang Dong	
ตำบลฮอด	-	-	-	-	-	TambonHot	
ตำบลบ้านตาล	-	-	-	-	-	TambonBan Tan	
ตำบลบ่อหลวง	4	4	-	-	-	TambonBo Luang	
ตำบลบ่อสลี	-	-	-	-	-	TambonBo Sali	
ตำบลนาคอเรือ	-	-	-	-	-	TambonNa Kho Ruea	
อำเภอดอยเต่า	2	2	-	-	-	AmphoeDoi Tao	
ตำบลดอยเต่า	-	-	-	-	-	TambonDoi Tao	
ตำบลท่าเตือ	2	2	-	-	-	TambonTha Duea	
ตำบลมีดก	-	-	-	-	-	TambonMuet Ka	
ตำบลบ้านแอน	-	-	-	-	-	TambonBan Aen	
ตำบลบงตัน	-	-	-	-	-	TambonBong Tan	
ตำบลโป่งทุ่ง	-	-	-	-	-	TambonPong Thung	
อำเภออมก๋อย	1	1	-	-	-	AmphoeOm Koi	
ตำบลอมก๋อย	1	1	-	-	-	TambonOm Koi	
ตำบลยางเปียง	-	-	-	-	-	TambonYang Piang	
ตำบลแม่ตื่น	-	-	-	-	-	TambonMae Tuen	
ตำบลแม่อนจง	-	-	-	-	-	TambonMon Chong	
ตำบลสบโขง	-	-	-	-	-	TambonSop Khong	
ตำบลนาเกียน	-	-	-	-	-	TambonNa Kian	

ตาราง 4 จำนวนสถานประกอบการ จำนวนตามสัดส่วนของการร่วมลงทุนหรือถือหุ้นของต่างประเทศ อำเภอและตำบล (ต่อ)

TABLE 4 NUMBER OF ESTABLISHMENTS BY PROPORTION OF FOREIGN INVESTMENT OR SHARE HOLDING, AMPHOE AND TAMBON (Cont'd)

อำเภอ/ตำบล	จำนวน สถานประกอบการ Number of establishments	ไม่มีต่างประเทศ		สัดส่วนของการร่วมลงทุนหรือถือหุ้น			Amphoe/Tambon
		รวมลงทุนหรือถือหุ้น No foreign's investment or share holding	รวม Total	< 10%	10 - 50%	> 50%	
อำเภอแม่วง	4	4	4	-	-	-	AmphoeMae Wang
ตำบลบ้านกาด	-	-	-	-	-	-	TambonBan Kat
ตำบลทุ่งบัว	2	2	2	-	-	-	TambonThung Pi
ตำบลทุ่งรวงทอง	-	-	-	-	-	-	TambonThung Ruang Thong
ตำบลแม่วิน	-	-	-	-	-	-	TambonMae Win
ตำบลดอนเปา	2	2	2	-	-	-	TambonDon Pao
อำเภอแม่ออน	8	8	8	-	-	-	AmphoeMae On
ตำบลออนเหนือ	2	2	2	-	-	-	TambonOn Nuea
ตำบลออนกลาง	1	1	1	-	-	-	TambonOn Klang
ตำบลบ้านสหกรณ์	2	2	2	-	-	-	TambonBan Sahakon
ตำบลห้วยแก้ว	3	3	3	-	-	-	TambonHuai Kao
ตำบลแม่ทา	-	-	-	-	-	-	TambonMae Tha
ตำบลทาเหนือ	-	-	-	-	-	-	TambonTha Nuea
อำเภอดอยหล่อ	7	5	5	2	1	1	AmphoeDoi Lo
ตำบลดอยหล่อ	7	5	5	2	1	1	TambonDoi Lo
ตำบลสองแคว	-	-	-	-	-	-	TambonSong Khwae
ตำบลยางคราม	-	-	-	-	-	-	TambonYang Khram
ตำบลสันติสุข	-	-	-	-	-	-	TambonSanti Suk
อำเภอภักดีนิเวศนา	1	1	1	-	-	-	AmphoeGalyani Vadhana
ตำบลบ้านจันทร์	1	1	1	-	-	-	TambonBan Chan
ตำบลแม่แดด	-	-	-	-	-	-	TambonMae Daet
ตำบลแจ่มหลวง	-	-	-	-	-	-	TambonChaem Luang

หมายเหตุ : เฉพาะสถานประกอบการที่มีแบบการจดทะเบียนตามกฎหมายเป็นบริษัทจำกัด และบริษัทจำกัด (มหาชน)

Note : Only establishments which were company limited and public company limited.

ที่มา : สำนักธุรกิจและอุตสาหกรรม พ.ศ. 2555 (ข้อมูลพื้นฐาน) จังหวัด เชียงใหม่ สำนักงานสถิติแห่งชาติ กระทรวงเทคโนโลยีสารสนเทศและการสื่อสาร

Source : The 2012 Business and Industrial Census (Basic Information), Chiang Mai Province, National Statistical Office, Ministry of Information and Communication Technology.

ตาราง 5 จำนวนสถานประกอบการ จำนวนตามขนาดของสถานประกอบการ (จำนวนคนทำงาน) อำเภอและตำบล

TABLE 5 NUMBER OF ESTABLISHMENTS BY SIZE OF ESTABLISHMENT (NUMBER OF PERSONS ENGAGED), AMPHOE AND TAMBON

อำเภอ/ตำบล	จำนวน สถานประกอบการ Number of establishments	ขนาดของสถานประกอบการ (จำนวนคนทำงาน) Size of establishment (Number of persons engaged)												Amphoe/Tambon
		1 - 5	6 - 10	11- 15	16 - 20	21 - 25	26 - 30	31 - 50	51 - 100	101 - 200	201 - 500	501 - 1,000	> 1,000	
		77,842	3,813	1,171	495	279	156	342	209	128	43	14	3	
อำเภอเมืองเชียงใหม่	28,410	2,017	629	267	160	85	194	115	68	28	11	2	AmphoeMueang Chiang Mai	
ตำบลศรีภูมิ	2,517	186	57	25	13	7	13	7	7	1	-	-	TambonSi Phum	
ตำบลพระสิงห์	1,159	69	21	7	2	4	8	8	1	-	-	-	TambonPhra Sing	
ตำบลหายยา	1,560	86	32	9	11	2	7	5	4	1	-	-	TambonHai ya	
ตำบลช้างม๊อ	1,651	126	40	17	10	6	11	6	2	-	-	-	TambonChang Moi	
ตำบลช้างกลาง	2,790	2,379	75	26	19	9	31	16	11	7	-	-	TambonChang Khlan	
ตำบลวัดเกต	2,261	1,972	50	20	15	7	23	14	2	3	2	-	TambonWat Ket	
ตำบลช้างเผือก	4,559	4,086	105	33	14	12	16	9	13	1	2	1	TambonChang Phueak	
ตำบลสุเทพ	3,995	3,412	94	48	20	12	26	16	7	4	3	1	TambonSuthep	
ตำบลแม่เหิยะ	977	854	18	6	3	-	10	4	2	2	-	-	TambonMae Hia	
ตำบลป่าตอง	1,132	974	82	12	15	5	7	6	4	1	-	-	TambonPa Daet	
ตำบลหนองพยอม	1,175	1,036	89	10	5	5	9	2	2	1	1	-	TambonNong Hoi	
ตำบลท่าศาลา	1,094	926	97	12	5	6	14	8	3	1	-	-	TambonTha Sala	
ตำบลหนองป่าครั่ง	1,134	972	74	19	9	4	7	9	6	4	-	-	TambonNong Pa Khrang	
ตำบลท่าช้าง	797	683	59	11	7	2	5	2	3	1	1	-	TambonFa Ham	
ตำบลป่าตัน	1,140	1,041	54	7	9	4	5	2	1	1	2	-	TambonPa Tan	
ตำบลสันผีเสื้อ	469	423	28	5	3	-	2	1	-	-	-	-	TambonSan Phisuea	
อำเภอจอมทอง	1,814	1,710	63	8	3	3	1	1	3	1	-	-	AmphoeChom Thong	
ตำบลบ้านหลวง	426	408	7	1	1	1	1	-	1	-	-	-	TambonBan Luang	
ตำบลวังเก่า	574	531	27	4	7	2	-	-	2	1	-	-	TambonKhuang Pao	
ตำบลสบเตี๊ยะ	313	294	13	3	2	-	-	1	-	-	-	-	TambonSop Tia	
ตำบลบ้านแปะ	184	174	8	2	-	-	-	-	-	-	-	-	TambonBan Pae	
ตำบลดอยแก้ว	131	121	8	2	-	-	-	-	-	-	-	-	TambonDoi Kao	
ตำบลแม่ล่อย	186	182	-	4	-	-	-	-	-	-	-	-	TambonMae Soi	
อำเภอแม่แจ่ม	1,161	1,123	16	11	2	1	2	3	2	1	-	-	AmphoeMae Chaem	
ตำบลช้างคั่ง	532	510	13	6	1	-	1	1	-	-	-	-	TambonChang Khoeng	
ตำบลท่าแห	80	74	2	4	-	-	-	-	-	-	-	-	TambonTha Pha	
ตำบลบ้านทับ	72	72	-	-	-	-	-	-	-	-	-	-	TambonBan Thap	
ตำบลแม่ศึก	100	99	-	-	-	-	1	-	-	-	-	-	TambonMae Suek	
ตำบลแม่จาง	205	198	1	-	1	2	1	1	1	-	-	-	TambonMae Na Chon	
ตำบลปางหินฝน	52	52	-	-	-	-	-	-	-	-	-	-	TambonPang Hin Fon	
ตำบลกองแขก	120	118	-	1	1	-	-	-	-	-	-	-	TambonKong Khaek	

ตาราง 5 จำนวนสถานประกอบการ จำนวนคนงานตามขนาดของสถานประกอบการ (จำนวนคนทำงาน) อำเภอและตำบล (ต่อ)

TABLE 5 NUMBER OF ESTABLISHMENTS BY SIZE OF ESTABLISHMENT (NUMBER OF PERSONS ENGAGED), AMPHOE AND TAMBON (Cont'd)

อำเภอ/ตำบล	จำนวน สถานประกอบการ Number of establishments	ขนาดของสถานประกอบการ (จำนวนคนทำงาน) Size of establishment (Number of persons engaged)											Amphoe/Tambon			
		1 - 5	6 - 10	11-15	16 - 20	21 - 25	26 - 30	31 - 50	51 - 100	101 - 200	201 - 500	501 - 1,000		> 1,000		
		อำเภอชัยขาม	5,268	50	10	3	3	5	1	1	-	-		-	-	-
ตำบลชัยขาม	1,493	17	5	2	1	-	1	1	-	-	-	-	-	-	-	TambonChiang Dao
ตำบลเมืองนะ	453	5	1	-	-	-	-	-	-	-	-	-	-	-	-	TambonMueang Na
ตำบลเมืองยาง	445	8	2	-	1	2	-	-	-	-	-	-	-	-	-	TambonMueang Ngai
ตำบลแม่ปะ	1,701	12	2	1	-	-	-	-	-	-	-	-	-	-	-	TambonMae Pa
ตำบลเมืองทอง	34	1	-	-	1	-	-	-	-	-	-	-	-	-	-	TambonMueang Khong
ตำบลวังคัง	647	1	-	-	-	3	-	-	-	-	-	-	-	-	-	TambonPing Khong
ตำบลทุ่งข้าวพวง	451	6	-	-	-	-	-	-	-	-	-	-	-	-	-	TambonThung Khao Phuang
อำเภออดยสะเท็ด	2,719	2,537	109	23	16	9	3	10	8	4	-	-	-	-	-	AmphoeDoi Saket
ตำบลจันทอย	519	472	23	7	3	3	1	5	2	3	-	-	-	-	-	TambonChoeng Doi
ตำบลสันปุย	431	406	13	4	2	1	1	3	1	-	-	-	-	-	-	TambonSan Pu Loei
ตำบลควงเหนือ	272	246	19	1	1	-	1	-	3	1	-	-	-	-	-	TambonLuang Nuea
ตำบลป่าซาง	178	169	6	-	2	-	-	1	-	-	-	-	-	-	-	TambonPa Sang
ตำบลสง่างาม	63	55	5	2	1	-	-	-	-	-	-	-	-	-	-	TambonSang-a Ban
ตำบลป่าตม	93	90	1	1	-	-	-	1	-	-	-	-	-	-	-	TambonPa Tam
ตำบลตลาดศรีบุญ	109	98	7	-	1	2	-	-	1	-	-	-	-	-	-	TambonTalat Sri Buwan
ตำบลลำรางราษฎร์	294	286	6	1	1	-	-	-	-	-	-	-	-	-	-	TambonSamran Rat
ตำบลแม่คือ	222	213	7	1	-	1	-	-	-	-	-	-	-	-	-	TambonMae Khue
ตำบลตลาดใหญ่	105	96	5	2	1	1	-	-	-	-	-	-	-	-	-	TambonTalat Yai
ตำบลแม่ฮ้อยเงิน	102	90	6	2	4	-	-	-	-	-	-	-	-	-	-	TambonMae Hoi Ngoen
ตำบลแม่โป่ง	161	154	5	1	-	-	-	-	1	-	-	-	-	-	-	TambonMae Pong
ตำบลบ้านฝาง	111	105	5	1	-	-	-	-	-	-	-	-	-	-	-	TambonPa Mfang
ตำบลเทพเสด็จ	59	57	1	-	-	1	-	-	-	-	-	-	-	-	-	TambonThep Sadet
อำเภอแม่ตง	2,472	2,371	65	10	11	4	2	5	3	1	-	-	-	-	-	AmphoeMae Taeng
ตำบลสันมหาพน	222	214	6	-	2	-	-	-	-	-	-	-	-	-	-	TambonSan Mahaphon
ตำบลแม่ตง	114	104	7	2	-	-	-	-	1	-	-	-	-	-	-	TambonMae Taeng
ตำบลศรีเหล็ก	454	430	18	3	1	1	-	1	-	-	-	-	-	-	-	TambonKhai Lek
ตำบลอ้อแล	218	213	4	1	-	-	-	-	-	-	-	-	-	-	-	TambonCho Lae
ตำบลแม่ทองพระ	273	269	2	1	-	-	-	1	-	-	-	-	-	-	-	TambonMae Ho Phra
ตำบลสบึง	186	176	6	-	2	1	-	-	-	1	-	-	-	-	-	TambonSop Poeng
ตำบลบ้านบัว	87	81	3	-	2	-	-	1	-	-	-	-	-	-	-	TambonBan Bua
ตำบลสันป่าขาง	90	89	1	-	-	-	-	-	-	-	-	-	-	-	-	TambonSan Pa Yang
ตำบลป่าเป็	157	155	2	-	-	-	-	-	-	-	-	-	-	-	-	TambonPa Pae
ตำบลเมืองเก่า	24	23	-	-	-	-	-	1	-	-	-	-	-	-	-	TambonMueang Kai
ตำบลบ้านช้าง	95	93	1	1	-	-	-	-	-	-	-	-	-	-	-	TambonBan Chang
ตำบลศรีช้าง	111	101	3	-	3	-	2	1	1	-	-	-	-	-	-	TambonKhet Chang
ตำบลอินทขิล	441	423	12	2	1	2	-	-	-	1	-	-	-	-	-	TambonInthakhin

ตาราง 5 จำนวนสถานประกอบการ จำนวนคนงานตามขนาดของสถานประกอบการ (จำนวนคนทำงาน) อำเภอและตำบล (ต่อ)

TABLE 5 NUMBER OF ESTABLISHMENTS BY SIZE OF ESTABLISHMENT (NUMBER OF PERSONS ENGAGED), AMPHOE AND TAMBON (Cont'd)

อำเภอ/ตำบล	จำนวน สถานประกอบการ Number of establishments	ขนาดของสถานประกอบการ (จำนวนคนทำงาน) Size of establishment (Number of persons engaged)											Amphoe/Tambon				
		1 - 5	6 - 10	11-15	16 - 20	21 - 25	26 - 30	31 - 50	51 - 100	101 - 200	201 - 500	501 - 1,000		> 1,000			
		อำเภอพร้าว	1,870	1,799	44	14	7	2	2	1	1	-		-	-	-	-
ตำบลเชียง	311	296	10	1	2	-	1	1	-	-	-	-	-	-	-	-	TambonWiang
ตำบลทุ่งหลวง	99	84	11	4	-	-	-	-	-	-	-	-	-	-	-	-	TambonThung Luang
ตำบลป่าขี้มู	114	106	6	-	2	-	-	-	-	-	-	-	-	-	-	-	TambonPa Tum
ตำบลป่าหน่	182	180	-	1	-	-	1	-	-	-	-	-	-	-	-	-	TambonPa Nai
ตำบลสันทราย	268	265	2	-	1	-	-	-	-	-	-	-	-	-	-	-	TambonSan Sai
ตำบลบ้านโป่ง	153	147	5	-	-	1	-	-	-	-	-	-	-	-	-	-	TambonBan Pong
ตำบลน้ำแพร่	129	127	1	1	-	-	-	-	-	-	-	-	-	-	-	-	TambonNam Phrae
ตำบลเดือนคา	217	207	5	3	1	1	-	-	-	-	-	-	-	-	-	-	TambonKhuean Phak
ตำบลแม่แวน	131	127	1	1	1	-	-	-	-	1	-	-	-	-	-	-	TambonMae Waen
ตำบลแม่บึง	135	130	3	2	-	-	-	-	-	-	-	-	-	-	-	-	TambonMae Pang
ตำบลโหลงคอต	131	130	-	1	-	-	-	-	-	-	-	-	-	-	-	-	TambonLong Khot
อำเภอสามโก้	4,124	3,907	127	45	18	5	3	10	5	3	1	-	-	-	-	-	AmphoeSan Pa Tong
ตำบลหญ้า	1,044	1,008	20	10	3	1	-	1	1	-	-	-	-	-	-	-	TambonYuwa
ตำบลสันกลาง	277	256	11	6	1	1	1	1	-	-	-	-	-	-	-	-	TambonSan Klang
ตำบลท่าวังพร้าว	190	179	4	4	1	-	1	-	-	-	1	-	-	-	-	-	TambonTha Wang Phrao
ตำบลมะขามหลวง	402	374	14	4	4	-	-	5	-	1	-	-	-	-	-	-	TambonMakharn Luang
ตำบลแม่แก้ว	283	278	4	-	1	-	-	-	-	-	-	-	-	-	-	-	TambonMae Ka
ตำบลบ้านแม่	276	263	7	4	1	-	-	1	-	-	-	-	-	-	-	-	TambonBan Mae
ตำบลบ้านกลาง	597	563	20	5	4	1	-	2	-	2	-	-	-	-	-	-	TambonBan Klang
ตำบลทุ่งสะโตก	147	140	4	1	-	1	-	-	-	-	1	-	-	-	-	-	TambonThung Satok
ตำบลทุ่งต้อม	383	353	21	6	-	1	1	-	-	1	-	-	-	-	-	-	TambonThung Tom
ตำบลน้ำอ้อหลวง	332	325	4	2	1	-	-	-	-	-	-	-	-	-	-	-	TambonNam Bo Luang
ตำบลมะขามหวาน	193	168	18	3	2	-	-	-	-	1	-	-	-	-	-	-	TambonMakhun Wan
อำเภอสามโก้	5,006	4,597	236	62	25	19	10	29	13	11	3	1	-	-	-	-	AmphoeSan Kamphaeng
ตำบลสันกำแพง	991	896	61	17	3	2	1	3	5	3	-	-	-	-	-	-	TambonSan Kamphaeng
ตำบลทรายมูล	323	304	9	5	-	1	-	2	-	2	-	-	-	-	-	-	TambonSai Mun
ตำบลร้องวัวแดง	325	308	12	3	-	-	-	2	-	2	-	-	-	-	-	-	TambonRong Wua Daeng
ตำบลบวกค้าง	644	611	17	5	2	4	1	2	1	2	-	1	-	-	-	-	TambonBuak Khang
ตำบลเข้ช้าง	443	421	8	5	4	-	1	2	1	2	-	1	-	-	-	-	TambonChae Chang
ตำบลออนใต้	170	156	10	1	1	-	1	1	-	1	-	-	-	-	-	-	TambonOn Tai
ตำบลแม่ปึกา	177	166	7	2	1	-	1	-	-	-	-	-	-	-	-	-	TambonMae Pu Kha
ตำบลห้วยทราย	236	200	20	7	3	4	-	2	-	2	-	-	-	-	-	-	TambonHuai Sai
ตำบลต้นเปา	1,370	1,250	66	10	9	5	3	14	5	6	1	1	-	-	-	-	TambonTon Pao
ตำบลสันกลาง	327	285	26	7	2	3	2	1	1	-	-	-	-	-	-	-	TambonSan Klang

ตาราง 5 จำนวนสถานประกอบการ จำนวนคนทำงาน และตำบล (ต่อ)

TABLE 5 NUMBER OF ESTABLISHMENTS BY SIZE OF ESTABLISHMENT (NUMBER OF PERSONS ENGAGED), AMPHOE AND TAMBON (Cont'd)

อำเภอ/ตำบล	จำนวน สถานประกอบการ Number of establishments	ขนาดของสถานประกอบการ (จำนวนคนทำงาน) Size of establishment (Number of persons engaged)												Amphoe/Tambon
		1 - 5	6 - 10	11-15	16 - 20	21 - 25	26 - 30	31 - 50	51 - 100	101 - 200	201 - 500	501 - 1,000	> 1,000	
อำเภอสันทราย	5,995	276	87	27	13	15	14	10	14	7	-	1	AmphoeSan Sai	
ตำบลสันทรายหลวง	570	21	7	3	1	2	1	1	-	-	-	-	TambonSan Sai Luang	
ตำบลสันทรายน้อย	992	37	13	3	1	3	3	1	-	-	-	-	TambonSan Sai Noi	
ตำบลสันทรายนคร	227	8	4	-	-	1	-	1	-	1	-	-	TambonSan Phra Net	
ตำบลสันทรายเมือง	277	18	3	-	-	-	-	-	-	-	-	-	TambonSan Na Meng	
ตำบลสันป่าเป้า	175	15	2	3	1	1	-	-	-	-	-	-	TambonSan Pa Pao	
ตำบลหนองแห้ง	177	15	1	-	-	-	-	-	-	-	-	-	TambonNong Yaeng	
ตำบลหนองจ้อม	719	35	19	3	4	6	5	3	3	-	-	-	TambonNong Chom	
ตำบลหนองหาร	1,380	81	23	7	5	2	1	2	-	-	-	-	TambonNong Han	
ตำบลแม่แฝก	396	10	2	4	-	1	-	-	10	4	-	-	TambonMae Faek	
ตำบลแม่แฝกใหม่	334	13	7	1	1	-	1	2	1	2	-	1	TambonMae Faek Mai	
ตำบลเมืองเส้น	59	1	-	-	-	-	-	-	-	-	-	-	TambonMueang Len	
ตำบลป่าไผ่	689	22	6	3	-	1	3	-	-	-	-	-	TambonPa Phai	
อำเภอหาง	5,571	222	60	27	12	7	20	9	6	1	-	-	AmphoeHang Dong	
ตำบลหาง	802	32	6	5	-	-	3	1	-	-	-	-	TambonHang Dong	
ตำบลหนองแก้ว	558	14	4	2	-	-	1	-	-	-	-	-	TambonNong Kao	
ตำบลหารแก้ว	313	298	11	2	-	-	-	-	-	-	-	-	TambonHan Kao	
ตำบลหนองตอง	492	19	7	2	-	1	-	-	1	-	-	-	TambonNong Tong	
ตำบลขุนคอง	1,060	28	3	2	2	-	2	1	-	-	-	-	TambonKhun Khong	
ตำบลสบเม็ก	153	6	-	-	-	-	-	-	1	-	-	-	TambonSop Mae Kha	
ตำบลบ้านแหวน	572	44	16	7	4	-	5	-	1	-	-	-	TambonBan Waen	
ตำบลสันติภาพ	446	22	6	1	-	1	1	-	1	-	-	-	TambonSan Phak Wan	
ตำบลหนองควาย	678	25	4	3	1	2	2	3	1	1	-	-	TambonNong Khwai	
ตำบลบ้านเปง	248	218	9	4	1	4	2	5	4	1	-	-	TambonBan Pong	
ตำบลน้ำแพร่	249	224	12	8	2	1	1	1	-	-	-	-	TambonNam Phrae	
อำเภอฮอด	1,284	37	8	2	2	2	1	1	-	-	-	-	AmphoeHot	
ตำบลหาง	494	461	24	7	1	1	-	-	-	-	-	-	TambonHang Dong	
ตำบลฮอด	74	70	2	-	-	-	1	1	-	-	-	-	TambonHot	
ตำบลบ้านตาล	233	228	3	1	-	1	-	-	-	-	-	-	TambonBan Tan	
ตำบลบ่อหลวง	196	195	1	-	-	-	-	-	-	-	-	-	TambonBo Luang	
ตำบลบ่อสี่	158	151	4	-	1	-	2	-	-	-	-	-	TambonBo Sali	
ตำบลนาคอรี	129	126	3	-	-	-	-	-	-	-	-	-	TambonNa Kho Ruea	
อำเภอฮอยต่า	677	658	10	3	2	1	1	2	-	-	-	-	AmphoeDoi Tao	
ตำบลดอยเต่า	142	141	1	-	-	-	-	-	-	-	-	-	TambonDoi Tao	
ตำบลท่าเตี๋ย	159	153	5	-	-	-	1	-	-	-	-	-	TambonTha Duesa	
ตำบลเม็ดกา	87	83	2	-	-	-	-	-	-	-	-	-	TambonMuet Ka	
ตำบลบ้านอ่อม	109	109	-	-	-	-	-	-	-	-	-	-	TambonBan Aen	
ตำบลงัน	79	76	-	-	2	-	-	1	-	-	-	-	TambonSang Tan	
ตำบลโป่ง	101	96	2	1	-	-	-	1	-	-	-	-	TambonPong Thung	

ตาราง 5 จำนวนสถานประกอบการ จำนวนตามขนาดของสถานประกอบการ (จำนวนคนทำงาน) อำเภอและตำบล (ต่อ)
TABLE 5 NUMBER OF ESTABLISHMENTS BY SIZE OF ESTABLISHMENT (NUMBER OF PERSONS ENGAGED), AMPHOE AND TAMBON (Cont'd)

อำเภอ/ตำบล	จำนวน สถานประกอบการ Number of establishments	ขนาดของสถานประกอบการ (จำนวนคนทำงาน) Size of establishment (Number of persons engaged)											Amphoe/Tambon			
		1 - 5	6 - 10	11- 15	16 - 20	21 - 25	26 - 30	31 - 50	51 - 100	101 - 200	201 - 500	501 - 1,000		> 1,000		
อำเภอเมือง	704	663	20	7	4	7	1	1	1	1	-	-	-	-	-	AmphoeMae On
ตำบลออนเหนือ	140	128	5	4	1	1	-	-	1	-	-	-	-	-	-	TambonOn Nuea
ตำบลออนกลาง	158	145	10	1	-	2	-	-	-	-	-	-	-	-	-	TambonOn Klang
ตำบลบ้านสหกรณ์	120	113	3	1	1	1	-	-	1	-	-	-	-	-	-	TambonBan Sahakon
ตำบลห้วยแก้ว	136	131	-	1	1	2	1	-	-	-	-	-	-	-	-	TambonHuai Kaeo
ตำบลแม่ทา	101	100	1	-	-	-	-	-	-	-	-	-	-	-	-	TambonMae Tha
ตำบลทาเหนือ	49	46	1	-	1	1	-	-	-	-	-	-	-	-	-	TambonTha Nuea
อำเภอดอยหล่อ	975	928	25	14	1	1	1	-	3	2	1	-	-	-	-	AmphoeDoi Lo
ตำบลดอยหล่อ	554	527	15	9	-	1	-	-	1	-	1	-	-	-	-	TambonDoi Lo
ตำบลสองแคว	172	161	4	3	1	-	-	-	1	2	-	-	-	-	-	TambonSong Khwae
ตำบลยางคราม	134	128	4	1	-	-	-	-	1	-	-	-	-	-	-	TambonYang Khram
ตำบลสันติสุข	115	112	2	1	-	-	-	-	-	-	-	-	-	-	-	TambonSanti Suk
อำเภอท้ายเหมือง	251	247	3	1	-	-	-	-	-	-	-	-	-	-	-	AmphoeGalyani Vadhana
ตำบลบ้านจันทร์	195	191	3	1	-	-	-	-	-	-	-	-	-	-	-	TambonBan Chan
ตำบลแม่แดด	31	31	-	-	-	-	-	-	-	-	-	-	-	-	-	TambonMae Daet
ตำบลงิ้วม้ง	25	25	-	-	-	-	-	-	-	-	-	-	-	-	-	TambonChaem Luang

ที่มา : สำนักงานวิจัยและอุตสาหกรรม พ.ศ. 2555 (ข้อมูลพื้นฐาน) จังหวัด เชียงใหม่ สำนักงานสถิติแห่งชาติ กระทรวงเทคโนโลยีสารสนเทศและการสื่อสาร

Source : The 2012 Business and Industrial Census (Basic Information), Chiang Mai Province, National Statistical Office, Ministry of Information and Communication Technology.

ตาราง 6 จำนวนคนทำงานในสถานประกอบการ จำแนกตามขนาดของสถานประกอบการ (จำนวนคนทำงาน) อำเภอและตำบล

TABLE 6 NUMBER OF PERSONS ENGAGED IN ESTABLISHMENTS BY SIZE OF ESTABLISHMENT (NUMBER OF PERSONS ENGAGED), AMPHOE AND TAMBON

อำเภอ/ตำบล	จำนวน คนทำงาน Number of persons engaged	ขนาดของสถานประกอบการ (จำนวนคนทำงาน) Size of establishment (Number of persons engaged)											Amphoe/Tambon		
		1 - 5	6 - 10	11-15	16 - 20	21 - 25	26 - 30	31 - 50	51 - 100	101 - 200	201 - 500	501 - 1,000		> 1,000	
		126,093	28,807	14,768	9,041	6,371	4,462	13,350	14,485	18,376	12,421	10,521		4,179	Total
อำเภอเมืองเชียงใหม่	262,874	126,093	28,807	14,768	9,041	6,371	4,462	13,350	14,485	18,376	12,421	10,521	4,179	Total	
ตำบลศรีภูมิ	125,916	46,788	15,333	7,960	4,871	3,655	2,430	7,595	7,853	10,043	8,248	8,161	2,979	AmphoeMueang Chiang Mai	
ตำบลพระสิงห์	9,635	4,267	1,402	718	446	293	194	505	438	1,032	320	-	-	TambonSi Phum	
ตำบลหายยา	4,109	2,000	511	264	122	42	116	338	560	156	-	-	-	TambonPhra Sing	
ตำบลช้างม๊อบ	5,391	2,493	664	387	170	256	60	238	355	558	210	-	-	TambonHai ya	
ตำบลช้างค้ำ	6,413	3,212	924	501	308	233	175	394	439	227	-	-	-	TambonChang Moi	
ตำบลวัดเกต	15,057	4,976	1,694	967	487	431	261	1,251	1,074	1,883	2,033	-	-	TambonChang Khlan	
ตำบลช้างเผือก	10,863	3,704	1,172	630	360	335	198	904	903	215	942	1,500	-	TambonWat Ket	
ตำบลเทพ	18,899	7,293	2,059	1,326	591	322	341	615	645	1,958	319	1,803	1,627	TambonChang Phueak	
ตำบลแม่เหิยะ	20,132	6,596	2,645	1,215	894	459	343	1,005	1,115	871	1,447	2,190	1,352	TambonSuthep	
ตำบลป่าตัน	3,828	1,540	556	227	110	65	-	413	238	252	427	-	-	TambonMae Hla	
ตำบลหนองหอย	5,029	1,717	622	323	220	345	145	269	431	662	295	-	-	TambonPa Daet	
ตำบลท่าศาลา	5,238	1,887	680	196	181	112	140	376	129	306	390	841	-	TambonNong Hoi	
ตำบลหนองป่าครั่ง	4,873	1,533	769	292	229	112	172	535	556	438	237	-	-	TambonTha Sala	
ตำบลฟ้าฮ่าม	6,025	1,738	542	387	338	207	112	261	575	849	1,016	-	-	TambonNong Pa Khrang	
ตำบลสันผีเสื้อ	4,230	1,297	457	270	197	156	56	210	151	474	262	700	-	TambonFa Ham	
อำเภอจอมทอง	4,864	1,841	423	172	130	214	117	193	135	162	350	1,127	-	TambonPa Tan	
ตำบลบ้านหลวง	1,330	694	213	85	88	73	-	88	89	-	-	-	-	TambonSan Phisuea	
ตำบลวังเปิง	4,402	2,557	473	264	143	68	86	32	52	503	224	-	-	AmphoeChom Thong	
ตำบลบ่อแต๊ยะ	1,072	632	57	80	20	25	26	32	-	200	-	-	-	TambonBan Luang	
ตำบลบ้านแม่	1,750	796	194	50	123	-	60	-	-	303	224	-	-	TambonKhuang Pao	
ตำบลดอยแก้ว	660	439	91	35	-	43	-	-	52	-	-	-	-	TambonSop Tia	
ตำบลแม่สอย	348	261	63	24	-	-	-	-	-	-	-	-	-	TambonBan Pae	
อำเภอแม่แจ่ม	315	220	68	27	-	-	-	-	-	-	-	-	-	TambonDoi Kaeo	
ตำบลท่าเสา	257	209	-	48	-	-	-	-	-	-	-	-	-	TambonMae Soi	
ตำบลบ้านทับ	2,113	1,413	120	142	35	22	57	115	107	102	-	-	-	AmphoeMae Chaem	
ตำบลแม่ฟ้าหลวง	991	705	100	80	16	-	-	35	55	-	-	-	-	TambonChang Khoeng	
ตำบลแม่จันทน์	152	88	13	51	-	-	-	-	-	-	-	-	-	TambonTha Pha	
ตำบลแม่ฟ้าหลวง	82	82	-	-	-	-	-	-	-	-	-	-	-	TambonBan Thap	
ตำบลแม่ฟ้าหลวง	148	108	-	-	-	-	-	40	-	-	-	-	-	TambonMae Suek	
ตำบลแม่ฟ้าหลวง	512	232	7	-	-	22	57	40	52	102	-	-	-	TambonMae Na Chon	
ตำบลแม่ฟ้าหลวง	58	58	-	-	-	-	-	-	-	-	-	-	-	TambonPang Hin Fon	
ตำบลแม่ฟ้าหลวง	170	140	-	11	19	-	-	-	-	-	-	-	-	TambonKong Khaek	
อำเภอเชียงใหม่	7,671	6,832	354	124	52	69	-	188	52	-	-	-	-	AmphoeChiang Dao	
ตำบลเชียงใหม่	2,236	1,943	121	62	36	22	-	52	52	-	-	-	-	TambonChiang Dao	
ตำบลเชียงใหม่	667	621	35	11	-	-	-	-	-	-	-	-	-	TambonMueang Na	
ตำบลเชียงใหม่	748	576	56	26	-	22	-	68	-	-	-	-	-	TambonMueang Ngai	
ตำบลเชียงใหม่	2,267	2,140	86	25	16	-	-	-	-	-	-	-	-	TambonMae Na	
ตำบลเชียงใหม่	73	38	10	-	-	25	-	-	-	-	-	-	-	TambonMueang Khong	
ตำบลเชียงใหม่	893	763	10	-	-	-	-	120	-	-	-	-	-	TambonPing Khong	
ตำบลเชียงใหม่	787	751	36	-	-	-	-	-	-	-	-	-	-	TambonThung Khao Phuang	

ตาราง 6 จำนวนคนทำงานในสถานประกอบการ จำแนกตามขนาดของสถานประกอบการ (จำนวนคนทำงาน) อำเภอและตำบล (ต่อ)

TABLE 6 NUMBER OF PERSONS ENGAGED IN ESTABLISHMENTS BY SIZE OF ESTABLISHMENT (NUMBER OF PERSONS ENGAGED), AMPHOE AND TAMBON (Cont'd)

อำเภอ/ตำบล	จำนวน คนทำงาน Number of persons engaged	ขนาดของสถานประกอบการ (จำนวนคนทำงาน) Size of establishment (Number of persons engaged)												Amphoe/Tambon
		1 - 5	6 - 10	11-15	16 - 20	21 - 25	26 - 30	31 - 50	51 - 100	101 - 200	201 - 500	501 - 1,000	> 1,000	
		อำเภอ/ตำบล	จำนวน	1 - 5	6 - 10	11-15	16 - 20	21 - 25	26 - 30	31 - 50	51 - 100	101 - 200	201 - 500	
อำเภอคลองยี่เก็ด	6,861	3,689	808	288	283	199	86	389	545	574	-	-	-	AmphoeDoi Saket
ตำบลเชิงเคอ	1,927	747	162	88	54	71	26	195	126	458	-	-	-	TambonChoeng Doi
ตำบลสันปูเลย	996	574	94	51	35	21	30	111	80	-	-	-	-	TambonSan Pu Loei
ตำบลรางเหนือ	886	371	147	11	16	-	30	-	195	116	-	-	-	TambonLuang Nuea
ตำบลป่าซาง	384	244	50	-	40	-	-	50	-	-	-	-	-	TambonPa Pong
ตำบลง่าบ้าน	162	82	35	25	20	-	-	-	-	-	-	-	-	TambonSa-nga Ban
ตำบลป่าลาน	177	126	7	11	-	-	-	33	-	-	-	-	-	TambonPa Lan
ตำบลตลาดขวัญ	350	157	48	-	19	42	-	-	84	-	-	-	-	TambonTalat Khwan
ตำบลสำราญราษฎร์	427	356	44	11	16	-	-	-	-	-	-	-	-	TambonSamran Rat
ตำบลแม่ท้อ	357	265	56	15	-	21	-	-	-	-	-	-	-	TambonMae Khue
ตำบลตลาดใหญ่	246	145	41	23	16	21	-	-	-	-	-	-	-	TambonTalat Yai
ตำบลแม่ด้วยเงิน	262	128	43	24	67	-	-	-	-	-	-	-	-	TambonMae Hoi Ngoen
ตำบลแม่โป่ง	333	224	34	15	-	-	-	-	60	-	-	-	-	TambonMae Pong
ตำบลป่าเมี่ยง	239	184	41	14	-	-	-	-	-	-	-	-	-	TambonPa Miang
ตำบลเทพเสด็จ	115	86	6	115	-	23	-	-	-	-	-	-	-	TambonThep Sadet
อำเภอแม่แตง	4,968	3,511	477	124	201	91	53	210	186	115	-	-	-	AmphoeMae Taeng
ตำบลสันมหาพน	404	324	45	-	35	-	-	-	-	-	-	-	-	TambonSan Mahaphon
ตำบลแม่แตง	289	156	51	22	-	-	-	-	60	-	-	-	-	TambonMae Taeng
ตำบลทัพหลัก	1,007	749	138	39	16	24	-	41	-	-	-	-	-	TambonKhi Lek
ตำบลอ้อแล	353	311	30	12	-	-	-	-	-	-	-	-	-	TambonCho Lae
ตำบลแม่หอพระ	517	444	13	14	-	-	-	46	-	-	-	-	-	TambonMae Ho Phra
ตำบลบึง	464	243	45	-	36	25	-	-	-	115	-	-	-	TambonSop Poeng
ตำบลบ้านเข้	210	96	24	-	40	-	-	50	-	-	-	-	-	TambonBan Pao
ตำบลสันป่าขาง	109	103	6	-	-	-	-	-	-	-	-	-	-	TambonSan Pa Yang
ตำบลป่าแป๋	213	198	15	-	-	-	-	-	-	-	-	-	-	TambonPa Pae
ตำบลแม่ถอกภัย	70	29	-	-	-	-	-	41	-	-	-	-	-	TambonMueang Kai
ตำบลบ้านช้าง	138	120	6	12	-	-	-	-	-	-	-	-	-	TambonBan Chang
ตำบลกักช้าง	384	158	21	-	56	-	53	32	64	-	-	-	-	TambonKuet Chang
ตำบลอินทิล	810	580	83	25	18	42	-	-	62	-	-	-	-	TambonInthakhin
อำเภอแม่ออน	7,818	4,168	835	308	154	227	88	445	643	378	-	572	-	AmphoeMae Rin
ตำบลริมใต้	1,025	756	144	24	20	46	-	35	-	-	-	-	-	TambonRim Tai
ตำบลริมเหนือ	494	193	50	11	-	46	30	-	164	-	-	-	-	TambonRim Nuea
ตำบลส้มโง่ง	493	367	35	60	-	-	-	31	-	-	-	-	-	TambonSan Pong
ตำบลทัพหลัก	1,129	420	45	-	-	21	-	-	71	-	-	572	-	TambonKhi Lek
ตำบลสะตวง	477	166	6	29	20	45	28	83	100	-	-	-	-	TambonSaluang
ตำบลห้วยทราย	529	169	45	-	-	-	-	-	65	-	-	-	-	TambonHuai Sai
ตำบลแม่แรม	437	241	95	11	20	-	30	40	-	-	-	-	-	TambonMae Raern
ตำบลโป่งแยง	482	205	22	11	38	22	-	101	83	-	-	-	-	TambonPong Yaeng
ตำบลแม่สัก	815	511	103	50	20	-	-	31	100	-	-	-	-	TambonMae Sa
ตำบลดอนแก้ว	1,486	884	231	73	-	23	-	87	60	128	-	-	-	TambonDon Kao
ตำบลหนองแก้ว	451	256	59	39	36	24	-	37	-	-	-	-	-	TambonNongkhaeo

ตาราง 6 จำนวนคนทำงานในสถานประกอบการ จำแนกตามขนาดของสถานประกอบการ (จำนวนคนทำงาน) อำเภอและตำบล (ต่อ)

TABLE 6 NUMBER OF PERSONS ENGAGED IN ESTABLISHMENTS BY SIZE OF ESTABLISHMENT (NUMBER OF PERSONS ENGAGED), AMPHOE AND TAMBON (Cont'd)

อำเภอ/ตำบล	จำนวน คนทำงาน Number of persons engaged	ขนาดของสถานประกอบการ (จำนวนคนทำงาน) Size of establishment (Number of persons engaged)													Amphoe/Tambon		
		1 - 5	6 - 10	11-15	16 - 20	21 - 25	26 - 30	31 - 50	51 - 100	101 - 200	201 - 500	501 - 1,000	> 1,000				
		อำเภอสามมิ่ง	1,229	888	55	62	17	96	-	31	80	-	-	-		-	-
ตำบลตะเม็งใต้	352	269	24	34	-	25	-	-	-	-	-	-	-	-	-	-	TambonSamoeng Tai
ตำบลตะเม็งเหนือ	92	-	-	-	-	-	-	-	-	-	-	-	-	-	-	-	TambonSamoeng Nuea
ตำบลแม่ลาบ	329	180	6	15	17	-	-	31	80	-	-	-	-	-	-	-	TambonMae Sap
ตำบลบ่อแก้ว	250	198	6	-	-	46	-	-	-	-	-	-	-	-	-	-	TambonBo Kaeo
ตำบลชัยเมิน	206	149	19	13	-	25	-	-	-	-	-	-	-	-	-	-	TambonYang Moen
อำเภอฝาง	8,265	5,367	930	465	253	138	88	331	138	555	-	-	-	-	-	-	AmphoeFang
ตำบลเวียง	3,527	2,287	484	182	173	68	-	37	296	-	-	-	-	-	-	-	TambonWiang
ตำบลมอนปิน	472	353	12	27	-	-	-	-	80	-	-	-	-	-	-	-	TambonMon Pin
ตำบลแม่งอน	507	415	22	12	-	-	58	-	-	-	-	-	-	-	-	-	TambonMae Ngon
ตำบลแม่ตุ่ม	1,065	608	105	37	20	24	-	111	58	102	-	-	-	-	-	-	TambonMae Sun
ตำบลลิ้นทราย	916	621	126	107	20	-	-	42	-	-	-	-	-	-	-	-	TambonSan Sai
ตำบลแม่ปะ	490	372	37	11	-	-	30	40	-	-	-	-	-	-	-	-	TambonMae Kha
ตำบลแม่ห้า	1,056	566	105	74	40	46	-	68	-	157	-	-	-	-	-	-	TambonMae Kha
ตำบลโป่งน้ำร้อน	232	145	39	15	-	-	-	33	-	-	-	-	-	-	-	-	TambonPong Nam Ron
อำเภอแม่อาย	4,384	3,006	361	167	19	70	106	72	583	-	-	-	-	-	-	-	AmphoeMae Ai
ตำบลแม่อาย	648	568	54	26	-	-	-	-	-	-	-	-	-	-	-	-	TambonMae Ai
ตำบลแม่ลาว	1,306	506	166	60	19	47	26	72	410	-	-	-	-	-	-	-	TambonMae Sao
ตำบลสันต้นหม้อ	340	308	6	-	-	-	26	-	-	-	-	-	-	-	-	-	TambonSan Ton Mue
ตำบลแม่หวาง	385	366	19	-	-	-	-	-	-	-	-	-	-	-	-	-	TambonMae Na Wang
ตำบลท่าตอน	831	548	70	59	-	-	54	-	100	-	-	-	-	-	-	-	TambonTha Ton
ตำบลบ้านหลวง	482	354	21	11	-	23	-	-	73	-	-	-	-	-	-	-	TambonBan Luang
ตำบลมะลิกา	392	356	25	11	-	-	-	-	-	-	-	-	-	-	-	-	TambonMalika
อำเภอพร้าว	3,132	2,285	321	180	129	46	60	50	61	-	-	-	-	-	-	-	AmphoePhrao
ตำบลเวียง	559	353	71	15	40	-	30	50	-	-	-	-	-	-	-	-	TambonWiang
ตำบลทุ่งหลวง	264	139	77	48	-	-	-	-	-	-	-	-	-	-	-	-	TambonThung Luang
ตำบลป่าห่ม	227	146	42	-	39	-	-	-	-	-	-	-	-	-	-	-	TambonPa Tum
ตำบลป่าใหม่	236	191	-	15	-	-	30	-	-	-	-	-	-	-	-	-	TambonPa Nai
ตำบลสันทราย	343	313	12	-	18	-	-	-	-	-	-	-	-	-	-	-	TambonSan Sai
ตำบลบ้านโป่ง	243	177	42	-	-	24	-	-	-	-	-	-	-	-	-	-	TambonBan Pong
ตำบลน้ำแพร่	200	177	10	13	-	-	-	-	-	-	-	-	-	-	-	-	TambonNam Phrae
ตำบลเขื่อนกา	397	287	33	39	16	22	-	-	-	-	-	-	-	-	-	-	TambonKhuean Phak
ตำบลแม่เวน	287	192	7	11	16	-	-	-	61	-	-	-	-	-	-	-	TambonMae Waen
ตำบลแม่ปิ้ง	205	154	27	24	-	-	-	-	-	-	-	-	-	-	-	-	TambonMae Pang
ตำบลโหล่งจอก	171	156	-	15	-	-	-	-	-	-	-	-	-	-	-	-	TambonLong Khot
อำเภอสามปาดง	9,701	6,081	944	568	324	116	86	373	308	541	360	-	-	-	-	-	AmphoeSan Pa Tong
ตำบลหญ้า	2,091	1,607	159	128	59	24	-	34	80	-	-	-	-	-	-	-	TambonYuwa
ตำบลสันกลาง	685	416	79	78	19	23	30	40	-	-	-	-	-	-	-	-	TambonSan Klang
ตำบลท่าม่วงพร้าว	761	270	37	48	20	-	26	-	-	-	-	-	-	-	-	-	TambonTha Wang Phrao
ตำบลชะตานหลวง	1,179	640	102	50	66	-	-	180	-	141	-	-	-	-	-	-	TambonMakham Luang
ตำบลแม่แก้ว	425	382	26	-	17	-	-	-	-	-	-	-	-	-	-	-	TambonMae Ka
ตำบลบ้านแม่	517	354	59	48	17	-	-	39	-	-	-	-	-	-	-	-	TambonBan Mae
ตำบลบ้านกลาง	1,423	915	139	65	76	23	-	80	125	-	-	-	-	-	-	-	TambonBan Klang
ตำบลทุ่งสะโตก	442	177	31	13	-	21	-	-	-	200	-	-	-	-	-	-	TambonThung Satok
ตำบลทุ่งต้อม	920	592	146	76	76	25	30	-	51	-	-	-	-	-	-	-	TambonThung Tom
ตำบลน้ำอ้อยหลวง	522	450	30	26	16	-	-	-	-	-	-	-	-	-	-	-	TambonNam Bo Luang
ตำบลมะขามหวาน	736	278	136	36	34	-	-	-	52	200	-	-	-	-	-	-	TambonMakham Wan

ตาราง 6 จำนวนคนทำงานในสถานประกอบการ จำแนกตามขนาดของสถานประกอบการ (จำนวนคนทำงาน) อำเภอและตำบล (ต่อ)

TABLE 6 NUMBER OF PERSONS ENGAGED IN ESTABLISHMENTS BY SIZE OF ESTABLISHMENT (NUMBER OF PERSONS ENGAGED), AMPHOE AND TAMBON (Cont'd)

อำเภอ/ตำบล	จำนวน คนทำงาน Number of persons engaged	ขนาดของสถานประกอบการ (จำนวนคนทำงาน) Size of establishment (Number of persons engaged)												Amphoe/Tambon
		1 - 5	6 - 10	11-15	16 - 20	21 - 25	26 - 30	31 - 50	51 - 100	101 - 200	201 - 500	501 - 1,000	> 1,000	
อำเภอสังขละบุรี	16,443	7,230	1,754	791	465	428	288	1,168	937	1,582	900	900	-	AmphoeSan Kamphaeng
ตำบลสันกำแพง	3,347	1,548	450	204	54	43	30	124	391	503	-	-	-	TambonSan Kamphaeng
ตำบลทรายมูล	998	470	65	64	-	24	-	90	-	285	-	-	-	TambonSai Mun
ตำบลร้องวัวแดง	627	415	88	42	-	-	-	82	-	-	-	-	-	TambonRong Wua Daeng
ตำบลบวกค้าง	1,575	800	121	66	40	89	28	69	62	-	300	-	-	TambonBuak Khang
ตำบลงาช้าง	1,373	644	59	64	75	-	26	74	52	-	379	-	-	TambonChae Chang
ตำบลออนใต้	388	216	74	13	18	-	27	40	-	-	-	-	-	TambonOn Tai
ตำบลแม่ปูด	332	206	53	26	17	-	30	-	-	-	-	-	-	TambonMae Pu Kha
ตำบลห้วยทราย	761	297	153	95	56	91	-	69	-	-	-	-	-	TambonHuai Sai
ตำบลต้นป่า	5,997	2,167	483	130	165	109	87	580	361	794	221	900	-	TambonTon Pao
ตำบลสันกลาง	1,045	467	208	87	40	72	60	40	71	-	-	-	-	TambonSan Klang
อำเภอสันทราย	19,610	9,119	2,113	1,122	500	294	436	535	628	1,845	1,818	-	1,200	AmphoeSan Sai
ตำบลสันทรายหลวง	1,366	869	164	88	58	25	60	50	52	-	-	-	-	TambonSan Sai Luang
ตำบลสันทรายน้อย	2,331	1,598	272	163	60	21	30	117	70	-	-	-	-	TambonSan Sai Noi
ตำบลสันพระเนตร	718	302	56	51	-	-	27	-	61	-	221	-	-	TambonSan Phra Net
ตำบลสันนาผึ้ง	635	459	140	36	-	-	-	-	-	-	-	-	-	TambonSan Na Meng
ตำบลสันนาป่า	496	268	107	22	48	21	30	-	-	-	-	-	-	TambonSan Pa Pao
ตำบลหนองพึ่ง	373	253	108	12	-	-	-	-	-	-	-	-	-	TambonNong Yaeng
ตำบลหนองจ้อม	2,635	1,056	271	248	60	92	172	183	196	357	-	-	-	TambonNong Chom
ตำบลหนองหาร	3,708	2,321	619	299	120	113	57	34	145	-	-	-	-	TambonNong Han
ตำบลแม่แฝก	3,165	528	76	27	80	-	30	-	-	1,387	-	-	-	TambonMae Faek
ตำบลแม่แฝกใหม่	2,703	457	105	102	20	22	-	32	104	101	560	-	1,200	TambonMae Faek Mai
ตำบลเมืองเส้น	84	76	8	-	-	-	-	-	-	-	-	-	-	TambonMueang Len
ตำบลป่าไผ่	1,396	932	187	74	54	-	30	119	-	-	-	-	-	TambonPa Phai
อำเภอหางดง	14,322	8,327	1,655	741	500	285	201	811	642	764	396	-	-	AmphoeHang Dong
ตำบลหางดง	1,838	1,258	228	80	90	-	-	129	53	-	-	-	-	TambonHang Dong
ตำบลหนองแก้ว	991	755	111	50	39	-	-	36	-	-	-	-	-	TambonNong Kao
ตำบลท่าวัวแก้ว	613	473	76	24	40	-	-	-	-	-	-	-	-	TambonHan Kao
ตำบลหนองตอง	1,117	671	138	81	36	-	26	-	-	165	-	-	-	TambonNong Tong
ตำบลขุนคอง	2,042	1,565	210	34	36	46	-	100	51	-	-	-	-	TambonKhun Khong
ตำบลขอมเก่า	380	228	48	-	-	-	-	-	-	104	-	-	-	TambonSop Mae Kha
ตำบลบ้านแหวน	1,942	880	337	192	129	94	-	196	-	114	-	-	-	TambonBan Waen
ตำบลสันผักหวาน	1,121	639	163	78	20	-	30	31	-	160	-	-	-	TambonSan Phak Wan
ตำบลหนองควาย	2,430	1,233	178	48	53	25	56	81	259	101	396	-	-	TambonNong Khwai
ตำบลบ้านม่วง	1,213	318	72	51	20	95	60	198	279	120	-	-	-	TambonBan Pong
ตำบลน้ำแพร่	635	307	94	103	37	25	29	40	-	-	-	-	-	TambonNam Phrae
อำเภอฮอด	2,397	1,761	287	103	36	45	60	50	55	-	-	-	-	AmphoeHot
ตำบลหางดง	1,127	807	191	92	16	21	-	-	-	-	-	-	-	TambonHang Dong
ตำบลฮอด	203	83	15	-	-	-	-	50	55	-	-	-	-	TambonHot
ตำบลบ้านตาล	327	269	23	11	-	24	-	-	-	-	-	-	-	TambonBan Tan
ตำบลเอื้องหลวง	275	265	10	-	-	-	-	-	-	-	-	-	-	TambonBo Luang
ตำบลบ่อสี่	282	175	27	-	20	-	60	-	-	-	-	-	-	TambonBo Sali
ตำบลนาควอเรือ	183	162	21	-	-	-	-	-	-	-	-	-	-	TambonNa Kho Ruea

ตาราง 6 จำนวนคนทำงานในสถานประกอบการ จำแนกตามขนาดของสถานประกอบการ (จำนวนคนทำงาน) อำเภอและตำบล (ต่อ)

TABLE 6 NUMBER OF PERSONS ENGAGED IN ESTABLISHMENTS BY SIZE OF ESTABLISHMENT (NUMBER OF PERSONS ENGAGED), AMPHOE AND TAMBON (Cont'd)

อำเภอ/ตำบล	จำนวน คนทำงาน Number of persons engaged	ขนาดของสถานประกอบการ (จำนวนคนทำงาน) Size of establishment (Number of persons engaged)											Amphoe/Tambon			
		1 - 5	6 - 10	11-15	16 - 20	21 - 25	26 - 30	31 - 50	51 - 100	101 - 200	201 - 500	501 - 1,000		> 1,000		
อำเภอเมือง	1,555	915	154	94	72	161	28	31	100	-	-	-	-	-	-	AmphoeMae On
ตำบลออนเหนือ	380	149	37	52	20	22	-	-	100	-	-	-	-	-	-	TambonOn Nuea
ตำบลออนกลาง	353	210	83	15	-	45	-	-	-	-	-	-	-	-	-	TambonOn Klang
ตำบลบ้านสหกรณ์	279	173	22	12	20	21	-	31	-	-	-	-	-	-	-	TambonBan Sahakon
ตำบลหัวขี้แก้ว	309	201	-	15	16	49	28	-	-	-	-	-	-	-	-	TambonHuai Kaeo
ตำบลแม่ฟ้า	137	131	6	-	-	-	-	-	-	-	-	-	-	-	-	TambonMae Tha
ตำบลทาเหนือ	97	51	6	-	16	24	-	-	-	-	-	-	-	-	-	TambonTha Nuea
อำเภอดอยหล่อ	2,012	1,239	193	178	17	24	-	115	141	105	-	-	-	-	-	AmphoeDoi Lo
ตำบลดอยหล่อ	1,092	695	108	115	-	24	-	45	-	105	-	-	-	-	-	TambonDoi Lo
ตำบลสองแคว	488	224	31	40	17	-	-	35	141	-	-	-	-	-	-	TambonSong Khwae
ตำบลยางคราม	241	158	36	12	-	-	-	35	-	-	-	-	-	-	-	TambonYang Kham
ตำบลสันติสุข	191	162	18	11	-	-	-	-	-	-	-	-	-	-	-	TambonSanti Suk
อำเภอถ้ำเขียงวัฒนา	356	324	21	11	-	-	-	-	-	-	-	-	-	-	-	AmphoeGalyani Vadhana
ตำบลบ้านจันทร์	292	260	21	11	-	-	-	-	-	-	-	-	-	-	-	TambonBan Chan
ตำบลแม่แตด	39	39	-	-	-	-	-	-	-	-	-	-	-	-	-	TambonMae Daet
ตำบลแม่เหล็ก	25	25	-	-	-	-	-	-	-	-	-	-	-	-	-	TambonChaem Luang

ที่มา : สำนักงานธุรกิจและอุตสาหกรรม พ.ศ. 2555 (ข้อมูลพื้นฐาน) จังหวัด เชียงใหม่ สำนักงานสถิติแห่งชาติ กระทรวงเทคโนโลยีสารสนเทศและการสื่อสาร

Source : The 2012 Business and Industrial Census (Basic Information), Chiang Mai Province, National Statistical Office, Ministry of Information and Communication Technology.

ตาราง 7 จำนวนสถานประกอบการ จำแนกตามขนาดของสถานประกอบการ (จำนวนลูกจ้าง) อำเภอและตำบล
TABLE 7 NUMBER OF ESTABLISHMENTS BY SIZE OF ESTABLISHMENT (NUMBER OF EMPLOYEES), AMPHIOE AND TAMBON

อำเภอ/ตำบล	จำนวน สถานประกอบการ Number of establishments	ขนาดของสถานประกอบการ (จำนวนลูกจ้าง) Size of establishment (Number of employees)											Amphioe/Tambon		
		จำนวนลูกจ้าง													
		1 - 5	6 - 10	11 - 15	16 - 20	21 - 25	26 - 30	31 - 50	51 - 100	101 - 200	201 - 500	501 - 1,000		> 1,000	ลูก จ้าง No
รวม	84,495	16,598	2,729	823	448	209	161	303	191	123	43	14	3	62,850	Total
อำเภอเมืองเชียงใหม่	28,410	8,823	1,546	468	262	123	98	167	110	64	28	11	2	16,708	Amphioe/Mueang Chiang Mai
ตำบลศรีภูมิ	2,517	781	138	44	20	9	8	9	7	6	1	-	-	1,494	TambonSi Phum
ตำบลพระสิงห์	1,159	348	49	15	6	1	5	7	8	1	-	-	-	719	TambonPhra Sing
ตำบลทวยหา	1,560	400	66	18	11	6	5	5	4	4	1	-	-	1,040	TambonHai Ya
ตำบลช้างม่อย	1,651	673	82	29	16	10	9	8	6	2	-	-	-	816	TambonChang Moi
ตำบลช้างค้ำ	2,790	1,154	166	57	30	14	10	29	14	11	7	-	-	1,298	TambonChang Kham
ตำบลวัดเกต	2,261	604	110	41	21	13	8	19	14	2	3	2	-	1,424	TambonWat Ket
ตำบลช้างเผือก	4,559	1,323	219	78	30	12	9	15	8	13	1	2	1	2,848	TambonChang Phueak
ตำบลสุเทพ	3,995	1,338	279	73	48	15	14	21	18	5	4	3	1	2,176	TambonSuthep
ตำบลแม่เหิยะ	977	289	48	12	4	3	1	10	3	2	2	-	-	603	TambonMae Hia
ตำบลป่าแดด	1,132	313	69	20	12	12	4	7	6	4	1	-	-	684	TambonPa Daet
ตำบลหนองหอย	1,175	327	70	12	10	4	4	8	2	2	1	1	-	734	TambonNong Hoi
ตำบลท่าศาลา	1,094	235	74	17	11	4	9	12	7	3	1	-	-	721	TambonTha Sala
ตำบลหนองป่าครั่ง	1,134	346	59	25	19	6	5	6	8	6	4	-	-	650	TambonNong Pa Khrang
ตำบลฟ้าฮ่าม	797	252	49	16	12	4	2	5	2	2	1	1	-	451	TambonFa Ham
ตำบลป่าตัน	1,140	338	44	9	8	7	5	4	2	1	1	2	-	719	TambonPa Tan
ตำบลสันผีเสื้อ	469	102	24	2	4	3	-	2	1	-	-	-	-	331	TambonSan Phisuea
อำเภอจอมทอง	1,814	293	46	17	4	1	3	1	1	3	1	-	-	1,404	AmphioeChom Thong
ตำบลบ้านหลวง	426	66	5	5	1	1	1	1	-	1	-	-	-	345	TambonBan Luang
ตำบลว่างป่า	574	94	18	7	1	-	2	-	-	2	1	-	-	449	TambonKhuang Pao
ตำบลสบตึ๊ยะ	313	54	6	2	2	-	-	-	1	-	-	-	-	248	TambonSop Tia
ตำบลบ้านแปะ	184	31	5	1	-	-	-	-	-	-	-	-	-	147	TambonBan Paee
ตำบลดอยแก้ว	131	43	9	1	-	-	-	-	-	-	-	-	-	78	TambonDoi Kaoo
ตำบลแม่สลอด	186	5	3	1	-	-	-	-	-	-	-	-	-	177	TambonMae Sol
อำเภอแม่แจ่ม	1,161	98	19	3	1	-	2	2	2	1	-	-	-	1,033	AmphioeMae Chaem
ตำบลช้างค้ำ	532	72	14	3	-	-	-	-	1	-	-	-	-	442	TambonChang Khoeng
ตำบลท่าหม่า	80	10	5	-	-	-	-	-	-	-	-	-	-	65	TambonTha Pha
ตำบลบ้านทับ	72	-	-	-	-	-	-	-	-	-	-	-	-	72	TambonBan Thap
ตำบลแม่ศึก	100	-	-	-	-	-	-	1	-	-	-	-	-	99	TambonMae Suek
ตำบลแม่มาจ	205	12	-	-	1	-	2	1	1	1	-	-	-	187	TambonMae Na Chon
ตำบลปางหินฝน	52	-	-	-	-	-	-	-	-	-	-	-	-	52	TambonPang Hin Fon
ตำบลจองคา	120	4	-	-	-	-	-	-	-	-	-	-	-	116	TambonKong Khaek
อำเภอเชียงดาว	5,268	219	22	10	1	1	1	5	-	-	-	-	-	5,009	AmphioeChiang Dao
ตำบลเชียงดาว	1,493	111	6	5	1	1	-	1	-	-	-	-	-	1,368	TambonChiang Dao
ตำบลเมืองนะ	459	34	1	-	-	-	-	-	-	-	-	-	-	424	TambonMueang Na
ตำบลเมืองงาย	458	23	4	2	-	-	1	1	-	-	-	-	-	427	TambonMueang Ngai
ตำบลแม่นะ	1,716	32	4	3	-	-	-	-	-	-	-	-	-	1,677	TambonMae Na
ตำบลเมืองคอง	34	-	-	-	-	-	-	-	-	-	-	-	-	34	TambonMueang Khong
ตำบลบึงโค้ง	651	12	1	-	-	-	-	3	-	-	-	-	-	635	TambonPing Khong
ตำบลทุ่งข้าวพวง	457	7	6	-	-	-	-	-	-	-	-	-	-	444	TambonThung Khao Phuang

ตาราง 7 จำนวนสถานประกอบการ จำแนกตามขนาดของสถานประกอบการ (จำนวนลูกจ้าง) อำเภอและตำบล (ต่อ)
TABLE 7 NUMBER OF ESTABLISHMENTS BY SIZE OF ESTABLISHMENT (NUMBER OF EMPLOYEES), AMPHOE AND TAMBON (Cont'd)

อำเภอ/ตำบล	ขนาดของสถานประกอบการ (จำนวนลูกจ้าง) Size of establishment (Number of employees)													Amphoe/Tambon	
	จำนวนสถานประกอบการ		จำนวนลูกจ้าง												
	Number of establishments	1 - 5	6 - 10	11 - 15	16 - 20	21 - 25	26 - 30	31 - 50	51 - 100	101 - 200	201 - 500	501 - 1,000	> 1,000		หมู่บ้าน No
อำเภออุบลราชธานี	2,719	343	67	19	16	6	2	11	6	4	-	-	-	2,245	AmphoeDoi Saket
ตำบลเจริญชัย	519	80	13	7	3	4	-	5	1	3	-	-	-	403	TambonChoeng Doi
ตำบลสันป่าสัก	431	52	9	3	3	-	1	3	1	-	-	-	-	359	TambonSan Pa Loei
ตำบลหลวงเหนือ	272	41	12	1	-	-	1	1	2	1	-	-	-	213	TambonLuang Nuea
ตำบลป่าบง	178	27	5	-	2	-	-	1	-	-	-	-	-	143	TambonPa Bong
ตำบลสง่างาม	63	9	1	1	1	-	-	-	-	-	-	-	-	51	TambonSa-raga Ban
ตำบลบ้าน	93	4	2	-	-	-	-	1	-	-	-	-	-	86	TambonPa Lan
ตำบลตาขามชัย	109	22	2	-	2	1	-	-	1	-	-	-	-	81	TambonTalat Khwan
ตำบลสร้างราษฎร์	294	23	4	1	-	-	-	-	-	-	-	-	-	266	TambonSamran Rat
ตำบลเหนือ	222	22	5	1	1	-	-	-	-	-	-	-	-	193	TambonMae Khue
ตำบลตาใหญ่	105	14	6	2	1	-	-	-	-	-	-	-	-	82	TambonTalat Yai
ตำบลเมือเงิน	102	12	3	1	3	-	-	-	-	-	-	-	-	83	TambonMae Hoi Ngoen
ตำบลแม่เปิง	161	19	1	1	-	-	-	-	1	-	-	-	-	139	TambonMae Pong
ตำบลป่าเมียง	111	10	4	1	-	-	-	-	-	-	-	-	-	96	TambonPa Miang
ตำบลเทพเสด็จ	59	8	-	-	-	1	-	-	-	-	-	-	-	50	TambonThep Sadeet
อำเภอแม่ต๋ำ	2,472	273	33	5	8	4	1	4	2	1	-	-	-	2,141	AmphoeMae Taeng
ตำบลสันมหาพน	222	44	3	-	2	-	-	-	-	-	-	-	-	173	TambonSan Mahaphon
ตำบลแม่เตง	114	19	5	-	-	-	-	-	-	-	-	-	-	90	TambonMae Taeng
ตำบลหินเหล็ก	454	91	11	2	1	1	-	1	-	-	-	-	-	347	TambonKhi Lek
ตำบลซอแล	218	24	2	1	-	-	-	-	-	-	-	-	-	191	TambonCho Lae
ตำบลแม่โพธิ์	273	16	1	1	-	-	-	1	-	-	-	-	-	254	TambonMae Ho Phra
ตำบลสบเปิง	186	13	2	-	2	1	-	-	-	1	-	-	-	167	TambonSop Poeng
ตำบลบ้านป่า	87	1	-	-	1	-	-	1	-	-	-	-	-	84	TambonBan Pao
ตำบลสันป่าขาง	90	5	-	-	-	-	-	-	-	-	-	-	-	85	TambonSan Pa Yang
ตำบลป่าเป็	157	10	1	-	-	-	-	-	-	-	-	-	-	146	TambonPa Pae
ตำบลเมืองเก่า	24	1	-	-	-	-	-	-	-	-	-	-	-	23	TambonMueang Kai
ตำบลบ้านช้าง	95	4	1	-	-	-	-	-	-	-	-	-	-	90	TambonBan Chang
ตำบลต้าช้าง	111	8	1	1	-	1	1	1	1	-	-	-	-	97	TambonKuet Chang
ตำบลเอินพิต	441	37	6	-	2	1	-	-	1	-	-	-	-	394	TambonInthakhin
อำเภอแม่ริม	2,911	524	72	13	10	6	3	11	7	3	1	-	-	2,261	AmphoeMae Rim
ตำบลวังใต้	515	115	12	1	1	2	-	1	-	-	-	-	-	383	TambonRim Tai
ตำบลวังเหนือ	136	40	3	-	2	-	1	-	2	-	-	-	-	88	TambonRim Nuea
ตำบลสันป่า	275	26	5	3	-	-	1	-	-	-	-	-	-	240	TambonSan Pong
ตำบลหินเหล็ก	284	49	2	-	1	-	-	-	1	-	-	1	-	230	TambonKhi Lek
ตำบลหลวง	124	7	-	2	-	1	-	2	-	-	-	-	-	112	TambonSaluang
ตำบลวังทราย	136	3	4	-	-	-	-	-	1	2	-	-	-	126	TambonHua Sai
ตำบลแม่เมรม	210	36	4	-	1	-	1	1	-	-	-	-	-	167	TambonMae Raem
ตำบลป่าเป็ง	146	11	2	-	2	1	-	3	1	-	-	-	-	126	TambonPong Yaeng
ตำบลแม่เตา	334	82	11	2	1	-	-	1	1	-	-	-	-	236	TambonMae Sa
ตำบลดอนแก้ว	564	131	21	3	-	1	-	2	1	1	-	-	-	404	TambonDon Kao
ตำบลเขื่อนแก้ว	187	24	8	2	2	1	-	1	-	-	-	-	-	149	TambonMueang Kao

ตาราง 7 จำนวนสถานประกอบการ จำแนกตามขนาดของสถานประกอบการ (จำนวนลูกจ้าง) อำเภอและตำบล (ต่อ)
TABLE 7 NUMBER OF ESTABLISHMENTS BY SIZE OF ESTABLISHMENT (NUMBER OF EMPLOYEES), AMPHOE AND TAMBON (Cont'd)

อำเภอ/ตำบล	จำนวน สถานประกอบการ Number of establishments	ขนาดของสถานประกอบการ (จำนวนลูกจ้าง) Size of establishment (Number of employees)													Amphoe/Tambon		
		1 - 5	6 - 10	11 - 15	16 - 20	21 - 25	26 - 30	31 - 50	51 - 100	101 - 200	201 - 500	501 - 1,000	> 1,000	ไม่ มี No			
อำเภอสมเด็จ	659	41	4	1	-	-	1	-	-	-	-	-	-	-	-	612	AmphoeSamoeng
ตำบลสมเด็จใต้	176	25	4	1	-	-	-	-	-	-	-	-	-	-	-	146	TambonSamoeng Tai
ตำบลตะเมิงเหนือ	66	-	-	-	-	-	-	-	-	-	-	-	-	-	-	66	TambonSamoeng Nuea
ตำบลแม่ลาบ	166	2	-	-	-	-	-	-	-	-	-	-	-	-	-	164	TambonMae Sap
ตำบลบ่อแก้ว	140	12	-	-	-	-	-	1	-	-	-	-	-	-	-	127	TambonBo Kaeo
ตำบลอั้งมีน	111	2	-	-	-	-	-	-	-	-	-	-	-	-	-	109	TambonYang Moen
อำเภอฝาง	3,538	629	86	22	12	2	3	8	2	4	-	-	-	-	-	2,770	AmphoeFang
ตำบลเชียง	1,380	341	45	12	6	1	-	1	-	2	-	-	-	-	-	972	TambonWang
ตำบลอ้อยปิ่น	246	20	1	1	-	-	-	-	1	-	-	-	-	-	-	223	TambonMon Pin
ตำบลแม่จอน	315	24	2	1	-	-	-	1	-	-	-	-	-	-	-	287	TambonMae Ngon
ตำบลแม่สุ่น	423	62	6	1	1	1	-	3	1	1	-	-	-	-	-	347	TambonMae Sun
ตำบลสันทราย	413	73	12	4	1	-	-	1	-	-	-	-	-	-	-	322	TambonSan Sai
ตำบลแม่ตะ	280	13	5	-	-	-	-	1	1	-	-	-	-	-	-	260	TambonMae Kha
ตำบลแม่ท่า	373	83	11	2	4	-	1	1	1	1	-	-	-	-	-	270	TambonMae Kha
ตำบลโป่งไร่	108	13	4	1	-	-	-	-	1	-	-	-	-	-	-	89	TambonPong Nam Ron
อำเภอแม่เมาะ	2,018	257	29	5	2	4	1	1	1	7	-	-	-	-	-	1,712	AmphoeMae Ai
ตำบลแม่เมาะ	387	53	4	2	-	-	-	-	-	-	-	-	-	-	-	328	TambonMae Ai
ตำบลแม่สาว	334	63	16	2	2	2	-	1	5	-	-	-	-	-	-	243	TambonMae Sao
ตำบลสันตันหือ	205	19	-	-	-	-	-	-	-	-	-	-	-	-	-	186	TambonSan Ton Mue
ตำบลแม่ยาว	252	13	1	-	-	-	-	-	-	-	-	-	-	-	-	238	TambonMae Na Wang
ตำบลท่าตอม	359	57	6	1	-	1	1	1	1	-	-	-	-	-	-	292	TambonTha Ton
ตำบลบ้านหลวง	222	14	1	-	-	-	-	1	1	-	-	-	-	-	-	205	TambonBan Luang
ตำบลมะลิทา	259	38	1	-	-	-	-	-	-	-	-	-	-	-	-	220	TambonMalika
อำเภอพร้าว	1,870	164	29	9	6	1	2	1	1	1	-	-	-	-	-	1,657	AmphoePhrao
ตำบลเชียง	311	44	4	1	2	-	1	1	1	-	-	-	-	-	-	258	TambonWiang
ตำบลทุ่งหลวง	99	18	9	3	-	-	-	-	-	-	-	-	-	-	-	69	TambonThung Luang
ตำบลป่าตู่	114	20	3	-	2	-	-	-	-	-	-	-	-	-	-	89	TambonPa Tum
ตำบลป่าใหม่	182	2	-	-	-	-	-	1	-	-	-	-	-	-	-	179	TambonPa Nai
ตำบลสันทราย	268	11	-	-	1	-	-	-	-	-	-	-	-	-	-	256	TambonSan Sai
ตำบลบ้านโป่ง	153	8	4	-	-	-	1	-	-	-	-	-	-	-	-	140	TambonBan Pong
ตำบลน้ำพริก	129	10	1	1	-	-	-	-	-	-	-	-	-	-	-	117	TambonNam Phrae
ตำบลเขื่อนผาก	217	17	3	1	1	-	-	-	-	-	-	-	-	-	-	195	TambonKhuean Phak
ตำบลแม่แนว	131	13	2	1	-	-	-	-	1	-	-	-	-	-	-	114	TambonMae Waen
ตำบลแม่บึง	135	13	3	1	-	-	-	-	-	-	-	-	-	-	-	118	TambonMae Pang
ตำบลโถ่งยอด	131	8	-	1	-	-	-	-	-	-	-	-	-	-	-	122	TambonLong Khot

ตาราง 7 จำนวนสถานประกอบการ จำแนกตามขนาดของสถานประกอบการ (จำนวนลูกจ้าง) อำเภอและตำบล (ต่อ)
TABLE 7 NUMBER OF ESTABLISHMENTS BY SIZE OF ESTABLISHMENT (NUMBER OF EMPLOYEES), AMPHIOE AND TAMBON (Cont'd)

อำเภอ/ตำบล	จำนวน สถานประกอบการ Number of establishments	ขนาดของสถานประกอบการ (จำนวนลูกจ้าง) Size of establishment (Number of employees)													Amphioe/Tambon		
		จำนวนลูกจ้าง															
		1 - 5	6 - 10	11 - 15	16 - 20	21 - 25	26 - 30	31 - 50	51 - 100	101 - 200	201 - 500	501 - 1,000	> 1,000	ลูก จ้าง No			
อำเภอสันป่าตอง	4,124	572	81	25	11	7	3	9	3	3	3	1	-	-	-	3,409	AmphoeSan Pa Tong
ตำบลยู่หวา	1,044	171	11	5	3	1	-	1	1	-	-	-	-	-	-	851	TambonYuwa
ตำบลสันกลาง	277	31	8	3	1	1	1	1	-	-	-	-	-	-	-	231	TambonSan Klang
ตำบลท่าวังพร้าว	190	21	6	1	1	1	-	-	-	-	-	1	-	-	-	159	TambonTha Wang Phrao
ตำบลชะฆะขามหลวง	402	63	7	6	-	-	1	4	-	-	1	-	-	-	-	320	TambonMakhom Luang
ตำบลแม่แก้ว	283	30	1	1	-	-	-	-	-	-	-	-	-	-	-	251	TambonMae Ka
ตำบลบ้านแม่	276	20	8	1	1	1	-	-	-	-	-	-	-	-	-	245	TambonBan Mae
ตำบลบ้านกลาง	597	107	10	3	3	-	1	1	2	-	-	-	-	-	-	470	TambonBan Klang
ตำบลทุ่งสะตอก	147	12	1	-	-	1	-	-	-	1	-	-	-	-	-	132	TambonThung Satok
ตำบลทุ่งต้อม	383	67	13	2	-	2	-	1	-	-	-	-	-	-	-	298	TambonThung Tom
ตำบลน้ำบ่อหลวง	332	20	3	1	1	-	-	-	-	-	-	-	-	-	-	307	TambonNam Bo Luang
ตำบลมะขามหวาน	193	30	13	2	1	-	-	1	-	-	1	-	-	-	-	145	TambonMakhun Wan
อำเภอสันกำแพง	5,006	854	150	43	21	16	7	29	14	10	3	1	1	-	-	3,858	AmphoeSan Kamphaeng
ตำบลสันกำแพง	991	226	45	6	3	1	1	3	5	3	-	-	-	-	-	698	TambonSan Kamphaeng
ตำบลทรายมูล	323	56	5	4	-	1	-	2	-	2	-	-	-	-	-	253	TambonSai Mun
ตำบลร้องวัวแดง	325	35	6	3	-	-	-	2	-	-	-	-	-	-	-	279	TambonRong Wua Daeng
ตำบลเวียงค่าง	644	43	12	4	2	3	1	2	1	-	-	1	-	-	-	575	TambonBuak Khang
ตำบลแฝงช้าง	443	64	6	4	3	-	1	2	1	-	-	1	-	-	-	361	TambonChae Chang
ตำบลออนใต้	170	16	6	1	1	1	-	1	-	-	-	-	-	-	-	144	TambonOn Tai
ตำบลแม่ป๋าคา	177	16	4	2	-	-	1	-	-	-	-	-	-	-	-	154	TambonMae Pu Kha
ตำบลห้วยทราย	236	25	14	7	2	4	-	2	-	-	-	-	-	-	-	182	TambonHuai Sai
ตำบลต้นป่า	1,370	288	33	10	7	4	3	14	6	5	1	1	-	-	-	998	TambonTon Pao
ตำบลสันกลาง	327	85	19	2	3	2	-	1	1	-	-	-	-	-	-	214	TambonSan Klang
อำเภอสันทราย	5,995	1,212	196	68	24	8	14	13	9	14	7	-	1	-	-	4,429	AmphoeSan Sai
ตำบลสันทรายหลวง	570	97	11	6	2	1	2	-	1	-	-	-	-	-	-	450	TambonSan Sai Luang
ตำบลสันทรายน้อย	992	251	24	7	4	-	1	3	1	-	-	-	-	-	-	701	TambonSan Sai Noi
ตำบลสันทรายนคร	227	40	5	3	-	1	-	-	1	-	1	-	-	-	-	176	TambonSan Phra Net
ตำบลสันทราย	277	63	12	2	-	-	-	-	-	-	-	-	-	-	-	200	TambonSan Na Meng
ตำบลสันป่า	175	43	8	3	-	-	-	-	-	-	-	-	-	-	-	121	TambonSan Pa Pao
ตำบลหนองแม่	177	25	9	1	-	-	-	-	-	-	-	-	-	-	-	142	TambonNong Yaeng
ตำบลหนองจ้อม	719	172	30	14	5	2	7	4	3	3	-	-	-	-	-	479	TambonNong Chom
ตำบลหนองหาร	1,380	318	60	19	7	3	2	1	2	-	-	-	-	-	-	968	TambonNong Han
ตำบลแม่แฝก	396	44	5	2	4	-	1	-	-	10	4	-	-	-	-	326	TambonMae Faek
ตำบลแม่แฝกใหม่	394	51	11	6	-	1	-	2	1	1	2	-	1	-	-	258	TambonMae Faek Mai
ตำบลเมืองเงิน	59	3	1	-	-	-	-	-	-	-	-	-	-	-	-	55	TambonMueang Len
ตำบลป่าไผ่	689	105	20	5	2	-	1	3	-	-	-	-	-	-	-	553	TambonPa Phai

ตาราง 7 จำนวนสถานประกอบการ จำแนกตามขนาดของสถานประกอบการ (จำนวนลูกจ้าง) อำเภอและตำบล (ต่อ)
TABLE 7 NUMBER OF ESTABLISHMENTS BY SIZE OF ESTABLISHMENT (NUMBER OF EMPLOYEES), AMPHOE AND TAMBON (Cont'd)

อำเภอ/ตำบล	ขนาดของสถานประกอบการ (จำนวนลูกจ้าง) Size of establishment (Number of employees)													Amphoe/Tambon		
	จำนวนสถานประกอบการ		จำนวน													
	Number of establishments	Number of establishments	1 - 5	6 - 10	11 - 15	16 - 20	21 - 25	26 - 30	31 - 50	51 - 100	101 - 200	201 - 500	501 - 1,000		> 1,000	ลูกจ้าง No
อำเภอหาง	5,571	951	135	38	23	13	6	19	8	6	1	-	-	-	4,371	AmphoeHiang Dong
ตำบลหาง	802	148	18	5	4	-	-	3	1	-	-	-	-	-	623	TambonHiang Dong
ตำบลหนองแก้ว	558	61	7	3	2	-	-	1	-	-	-	-	-	-	484	TambonNong Kao
ตำบลทรายแก้ว	313	42	4	-	2	-	-	-	-	-	-	-	-	-	265	TambonHan Kao
ตำบลหนองแดง	492	67	15	2	1	1	-	-	-	1	-	-	-	-	405	TambonNong Tong
ตำบลขุนคอง	1,060	191	16	2	-	2	-	3	-	-	-	-	-	-	846	TambonKhun Khong
ตำบลสนนแก้ว	153	21	2	-	-	-	-	-	-	1	-	-	-	-	129	TambonSop Mae Kha
ตำบลบ้านหมอบ	572	126	34	8	5	4	1	4	-	1	-	-	-	-	389	TambonBan Waen
ตำบลสันติพิทักษ์	446	78	9	5	1	1	1	1	-	1	-	-	-	-	350	TambonSan Phak Wan
ตำบลหนองควาย	678	187	12	3	3	2	2	2	3	1	1	-	-	-	463	TambonNong Khwai
ตำบลบ้านม่วง	248	14	7	3	3	4	1	4	4	1	-	-	-	-	207	TambonBan Mung
ตำบลบ้านพร้าว	249	16	11	7	2	1	1	1	1	1	-	-	-	-	210	TambonBan Phrae
อำเภอฮอด	1,284	174	21	5	3	1	2	1	1	-	-	-	-	-	1,076	AmphoeHot
ตำบลหาง	494	129	17	5	2	-	-	-	-	-	-	-	-	-	341	TambonHiang Dong
ตำบลฮอด	74	6	2	-	-	-	-	1	1	-	-	-	-	-	64	TambonHot
ตำบลบ้านตาล	233	9	2	-	-	1	-	-	-	-	-	-	-	-	221	TambonBan Tan
ตำบลไร่หลวง	196	12	-	-	-	-	-	-	-	-	-	-	-	-	184	TambonBo Luang
ตำบลบ่อสี	158	10	-	-	1	-	2	-	-	-	-	-	-	-	145	TambonBo Sai
ตำบลนาคอรี	129	8	-	-	-	-	-	-	-	-	-	-	-	-	121	TambonNa Kho Rua
อำเภอฮอด	677	64	4	1	2	-	-	1	-	-	-	-	-	-	605	AmphoeDoi Tao
ตำบลฮอด	142	8	1	-	-	-	-	-	-	-	-	-	-	-	133	TambonDoi Tao
ตำบลท่าเรือ	159	28	1	-	-	-	-	1	-	-	-	-	-	-	129	TambonTha Rua
ตำบลสีดา	87	13	2	1	-	-	-	-	-	-	-	-	-	-	71	TambonMuet Ka
ตำบลบ้านเอน	109	3	-	-	-	-	-	-	-	-	-	-	-	-	106	TambonBan Aen
ตำบลงัน	79	6	-	-	2	-	-	-	-	-	-	-	-	-	71	TambonBong Tan
ตำบลโป่งทุ่ง	101	6	-	-	-	-	-	-	-	-	-	-	-	-	95	TambonPong Thung
อำเภอฮอด	698	52	1	3	-	-	-	-	-	-	-	-	-	-	642	AmphoeOm Koi
ตำบลฮอด	268	43	1	3	-	-	-	-	-	-	-	-	-	-	221	TambonOm Koi
ตำบลยางเปียง	91	1	-	-	-	-	-	-	-	-	-	-	-	-	90	TambonYang Piang
ตำบลแม่ต้น	142	6	-	-	-	-	-	-	-	-	-	-	-	-	136	TambonMae Tuen
ตำบลหนอง	108	2	-	-	-	-	-	-	-	-	-	-	-	-	106	TambonNong Chong
ตำบลสบึง	24	-	-	-	-	-	-	-	-	-	-	-	-	-	24	TambonSop Khong
ตำบลนาเคียน	65	-	-	-	-	-	-	-	-	-	-	-	-	-	65	TambonNa Kian
อำเภอสารภี	3,471	563	108	39	26	8	12	13	15	7	2	1	-	-	2,677	AmphoeSaraphi
ตำบลยางน่อง	622	115	20	9	5	1	3	2	2	1	-	-	-	-	464	TambonYang Noeng
ตำบลสารภี	232	30	2	7	1	2	3	5	3	1	1	-	-	-	177	TambonSaraphi
ตำบลขาม	279	30	5	4	1	-	-	1	2	-	-	-	-	-	236	TambonChromphu
ตำบลไร่เสถียร	318	36	19	1	4	2	1	-	1	-	-	-	-	-	254	TambonChai Sathian
ตำบลขาม	193	19	5	1	-	-	2	1	-	-	-	-	-	-	165	TambonKhua Mung
ตำบลหนองแก้ว	144	11	3	2	-	-	-	-	-	1	-	-	-	-	127	TambonNong Faek
ตำบลหนองสี	722	171	30	9	9	2	1	3	4	-	-	-	-	-	493	TambonNong Phueng
ตำบลท่าวัง	56	5	1	1	1	-	-	-	-	-	-	-	-	-	48	TambonTha Kwang
ตำบลดอนแก้ว	138	25	4	-	-	-	-	-	-	-	-	-	-	-	109	TambonDon Kao
ตำบลท่าวังตาล	449	86	11	4	3	1	2	-	2	1	1	-	-	-	337	TambonTha Wang Tan
ตำบลสันทราย	126	14	1	-	-	-	-	-	-	-	-	-	-	-	111	TambonSan Sai
ตำบลบ้าน	192	21	7	1	2	-	-	1	1	3	-	-	-	-	156	TambonPa Bong

ตาราง 7 จำนวนสถานประกอบการ จำแนกตามขนาดของสถานประกอบการ (จำนวนลูกจ้าง) อำเภอและตำบล (ต่อ)
TABLE 7 NUMBER OF ESTABLISHMENTS BY SIZE OF ESTABLISHMENT (NUMBER OF EMPLOYEES), AMPHOE AND TAMBON (Cont'd)

อำเภอ/ตำบล	จำนวน		ขนาดของสถานประกอบการ (จำนวนลูกจ้าง) Size of establishment (Number of employees)													Amphoe/Tambon		
	สถานประกอบการ	Number of establishments	จำนวนลูกจ้าง															
			1 - 5	6 - 10	11 - 15	16 - 20	21 - 25	26 - 30	31 - 50	51 - 100	101 - 200	201 - 500	501 - 1,000	> 1,000	ลูกจ้าง No			
อำเภอเวียงแหง	452	26	1	2	1	-	-	-	-	-	-	-	-	-	-	-	422	AmphoeWiang Haeng
ตำบลเมืองแหง	160	19	1	1	1	-	-	-	-	-	-	-	-	-	-	-	138	TambonMueang Haeng
ตำบลเชียงทอง	217	4	-	1	-	-	-	-	-	-	-	-	-	-	-	-	212	TambonPiang Luang
ตำบลแสนไห	75	3	-	-	-	-	-	-	-	-	-	-	-	-	-	-	72	TambonSaen Hai
อำเภอไชยปราการ	1,528	189	27	11	7	2	-	-	-	2	-	-	-	-	-	-	1,290	AmphoeChai Prakan
ตำบลงั่ว	401	96	9	5	2	-	-	-	-	-	-	-	-	-	-	-	289	TambonPong Tam
ตำบลศรีดงเย็น	705	45	9	3	3	1	-	-	-	2	-	-	-	-	-	-	642	TambonSi Dong Yen
ตำบลแม่ทะลบ	121	6	1	1	2	-	-	-	-	1	-	-	-	-	-	-	110	TambonMae Thakop
ตำบลหนองบัว	301	42	8	2	-	-	-	-	-	-	-	-	-	-	-	-	249	TambonNong Bua
อำเภอแม่จาง	919	99	15	3	4	1	-	-	-	1	1	-	-	-	-	-	795	AmphoeMae Wang
ตำบลบ้านกาศ	311	54	4	1	-	-	-	-	-	-	-	-	-	-	-	-	252	TambonBan Kat
ตำบลทุ่งบัว	112	6	1	-	-	-	-	-	-	-	1	-	-	-	-	-	104	TambonThung Bua
ตำบลทุ่งรวงทอง	64	1	2	2	1	-	-	-	-	1	-	-	-	-	-	-	57	TambonThung Ruang Thong
ตำบลแม่วิน	244	19	3	-	1	-	-	-	-	-	-	-	-	-	-	-	221	TambonMae Win
ตำบลดอยแม่	188	19	5	-	2	1	-	-	-	1	-	-	-	-	-	-	161	TambonDon Pao
อำเภอแม่เมาะ	704	67	15	5	4	1	-	-	-	5	1	-	-	-	-	-	606	AmphoeMae Mo
ตำบลดอยเหนือ	140	8	5	2	2	-	-	-	-	-	1	-	-	-	-	-	122	TambonOn Nuea
ตำบลดอยกลาง	158	18	8	1	1	1	-	-	-	1	-	-	-	-	-	-	129	TambonOn Klang
ตำบลบ้านสหกรณ์	120	20	2	-	1	1	-	-	-	1	-	-	-	-	-	-	95	TambonBan Sahakon
ตำบลหัวแม่แก้ว	136	14	-	1	-	2	-	-	-	-	-	-	-	-	-	-	119	TambonHuaei Kao
ตำบลแม่ทา	101	5	-	-	-	-	-	-	-	-	-	-	-	-	-	-	96	TambonMae Tha
ตำบลพานพร้าว	49	2	-	1	-	-	-	-	-	1	-	-	-	-	-	-	45	TambonTha Nuea
อำเภอดอยหล่อ	975	96	21	8	-	1	-	-	-	4	1	-	-	-	-	-	843	AmphoeDoi Lo
ตำบลดอยหล่อ	554	65	11	5	-	1	-	-	-	1	1	-	-	-	-	-	470	TambonDoi Lo
ตำบลดอยเต่า	172	15	4	3	-	-	-	-	-	2	1	-	-	-	-	-	147	TambonSong Khwae
ตำบลยางคราม	134	9	3	-	-	-	-	-	-	-	1	-	-	-	-	-	121	TambonYang Kham
ตำบลสันติสุข	115	7	3	-	-	-	-	-	-	-	-	-	-	-	-	-	105	TambonSanti Suk
อำเภอฝายวิวัฒนา	251	15	1	-	-	-	-	-	-	-	-	-	-	-	-	-	235	AmphoeFayani Yadhana
ตำบลบ้านจันทร์	195	14	1	-	-	-	-	-	-	-	-	-	-	-	-	-	180	TambonBan Chan
ตำบลแม่แดด	31	-	-	-	-	-	-	-	-	-	-	-	-	-	-	-	31	TambonMae Daet
ตำบลแม่หวด	25	1	-	-	-	-	-	-	-	-	-	-	-	-	-	-	24	TambonChaem Luang

ที่มา : สำนักงานธุรกิจและอุตสาหกรรม พ.ศ. 2555 (ข้อมูลพื้นฐาน) จังหวัด เชียงใหม่ สำนักงานสถิติแห่งชาติ กระทรวงเทคโนโลยีสารสนเทศและการสื่อสาร

Source : The 2012 Business and Industrial Census (Basic Information), Chiang Mai Province, National Statistical Office, Ministry of Information and Communication Technology.

ตาราง 8 จำนวนผู้จ้างในสถานประกอบการ จำนวนตามขนาดของสถานประกอบการ (จำนวนผู้จ้าง) อำเภอละตำบล
 TABLE 8 NUMBER OF EMPLOYEES IN ESTABLISHMENTS BY SIZE OF ESTABLISHMENT (NUMBER OF PERSONS ENGAGED), AMPHOE AND TAMBON

อำเภอ/ตำบล	จำนวน ลูกจ้าง Number of employees	ขนาดของสถานประกอบการ (จำนวนคนทำงาน) Size of establishment (Number of persons engaged)											Amphoe/Tambon		
		1 - 5	6 - 10	11 - 15	16 - 20	21 - 25	26 - 30	31 - 50	51 - 100	101 - 200	201 - 500	501 - 1,000		> 1,000	
		31,531	23,711	13,112	8,258	5,845	4,191	12,691	13,959	18,046	12,383	10,521		4,179	Total
อำเภอเมืองเชียงใหม่	158,427	31,531	23,711	13,112	8,258	5,845	4,191	12,691	13,959	18,046	12,383	10,521	4,179	Total	
ตำบลศรีภูมิ	92,618	17,486	13,189	7,281	4,677	3,489	2,343	7,298	7,786	9,719	8,210	8,161	2,979	Amphoe/Mueang Chiang Mai	
ตำบลพระสิงห์	6,251	1,460	1,180	636	419	279	191	455	455	862	314	-	-	TambonSi Phum	
ตำบลหายยา	2,638	673	425	240	114	41	115	327	547	156	-	-	-	TambonPhra Sing	
ตำบลช้างม้อย	3,479	757	556	350	164	241	60	234	350	558	209	-	-	TambonHai Ya	
ตำบลช้างลาน	4,217	1,280	766	433	296	228	171	384	432	227	-	-	-	TambonChang Moi	
ตำบลวัดเกต	11,985	2,341	1,464	890	476	388	250	1,205	1,057	1,883	2,031	-	-	TambonChang Khlan	
ตำบลช้างเผือก	8,033	1,231	974	584	352	326	194	843	901	215	913	1,900	-	TambonWat Ket	
ตำบลสุเทพ	13,691	2,533	1,814	1,225	556	308	301	608	642	1,955	319	1,803	1,627	TambonChang Phueak	
ตำบลแม่ฝ้าย	15,888	2,805	2,356	1,128	869	443	338	976	1,115	869	1,447	2,190	1,352	TambonSuthep	
ตำบลป่าแดด	2,695	568	431	212	107	65	-	396	237	252	427	-	-	TambonMae Hia	
ตำบลหนองหอย	3,765	615	539	297	202	136	136	268	428	662	295	-	-	TambonPa Daet	
ตำบลท่าศาลา	3,840	658	586	178	171	110	134	337	129	306	390	841	-	TambonNong Hoi	
ตำบลหนองป่าครั่ง	3,669	472	686	271	222	107	169	524	546	435	237	-	-	TambonTha Sala	
ตำบลฟ้าฮ่าม	4,852	679	479	362	326	200	111	257	573	849	1,016	-	-	TambonNong Pa Khang	
ตำบลป่าตัน	3,205	513	392	256	190	150	56	208	150	328	262	700	-	TambonFa Ham	
ตำบลสันผีเสื้อ	3,630	698	361	155	126	208	117	191	135	162	350	1,127	-	TambonPa Tan	
อำเภอจอมทอง	780	203	180	64	87	72	-	85	89	-	-	-	-	TambonSan Phisuea	
ตำบลวังปง	2,207	506	390	235	116	64	86	32	52	502	224	-	-	AmphoeChom Thong	
ตำบลสบต๊าย	524	110	38	76	19	24	26	32	-	199	-	-	-	TambonBan Luang	
ตำบลบ้านแปะ	1,051	161	162	44	97	60	60	-	-	303	224	-	-	TambonKhuang Pao	
ตำบลดอยแก้ว	296	96	74	34	-	40	-	-	52	-	-	-	-	TambonSop Ta	
ตำบลแม่สอย	121	53	54	14	-	-	-	-	-	-	-	-	-	TambonBan Pae	
อำเภอแม่แจ่ม	166	79	62	25	-	-	-	-	-	-	-	-	-	TambonDoi Kaeo	
ตำบลช่างเคิ่ง	49	7	-	42	-	-	-	-	-	-	-	-	-	TambonMae Soi	
ตำบลท่าแห	733	155	105	92	15	20	57	80	107	102	-	-	-	AmphoeMae Chaern	
ตำบลบ้านทับ	339	125	90	54	15	-	-	-	55	-	-	-	-	TambonChang Khoeng	
ตำบลแม่ศึก	59	11	10	38	-	-	-	-	-	-	-	-	-	TambonTha Pha	
ตำบลแม่จาง	-	-	-	-	-	-	-	-	-	-	-	-	-	TambonBan Thap	
ตำบลปางหินฝน	40	-	-	-	-	-	-	40	-	-	-	-	-	TambonMae Suek	
อำเภอเชียงดาว	291	15	5	-	-	20	57	40	52	102	-	-	-	TambonMae Na Chon	
ตำบลเชียงดาว	-	-	-	-	-	-	-	-	-	-	-	-	-	TambonPang Hin Fon	
ตำบลเมืองนะ	4	4	-	-	-	-	-	-	-	-	-	-	-	TambonKong Khaek	
ตำบลเมืองงาย	1,026	382	238	104	50	22	-	180	50	-	-	-	-	AmphoeChiang Dao	
ตำบลแม่เฒ่า	421	169	88	57	35	22	-	-	50	-	-	-	-	TambonChiang Dao	
ตำบลเมืองปาน	83	57	26	-	-	-	-	-	-	-	-	-	-	TambonMueang Na	
ตำบลแม่เฒ่า	178	47	44	24	-	-	-	63	-	-	-	-	-	TambonMueang Ngai	
ตำบลเมืองคอง	133	61	34	23	15	-	-	-	-	-	-	-	-	TambonMae Na	
ตำบลปงเต็ง	-	-	-	-	-	-	-	-	-	-	-	-	-	TambonMueang Khong	
ตำบลทุ่งข้าวพวง	160	33	10	-	-	-	-	117	-	-	-	-	-	TambonPing Khong	
ตำบลทุ่งข้าวพวง	51	15	36	-	-	-	-	-	-	-	-	-	-	TambonThung Khao Phuang	

ตาราง 8 จำนวนผู้จ้างในสถานประกอบการ จำนวนตามขนาดของสถานประกอบการ (จำนวนคนทำงาน) อำเภอและตำบล (ต่อ)

TABLE 8 NUMBER OF EMPLOYEES IN ESTABLISHMENTS BY SIZE OF ESTABLISHMENT (NUMBER OF PERSONS ENGAGED), AMPHOE AND TAMBON (Contd)

อำเภอ/ตำบล	จำนวน ลูกจ้าง Number of employees	ขนาดของสถานประกอบการ (จำนวนคนทำงาน) Size of establishment (Number of persons engaged)													Amphoe/Tambon	
		จำนวน														
		1 - 5	6 - 10	11 - 15	16 - 20	21 - 25	26 - 30	31 - 50	51 - 100	101 - 200	201 - 500	501 - 1,000	> 1,000			
อำเภออุบลรัตน์	3,542	646	632	258	272	194	85	339	543	573	-	-	-	-	-	AmphoeDoi Saket
ตำบลเจริญชัย	1,253	147	138	85	52	71	25	152	125	458	-	-	-	-	-	TambonChoeng Doi
ตำบลสันป่าสัก	511	116	77	48	33	20	30	107	80	-	-	-	-	-	-	TambonSan Pa Loei
ตำบลหลวงเหนือ	544	70	110	10	15	-	30	-	194	115	-	-	-	-	-	TambonLuang Nuea
ตำบลป่าบึง	193	58	47	-	40	-	-	48	-	-	-	-	-	-	-	TambonPa Bong
ตำบลสง่าบ้าน	63	8	23	12	20	-	-	-	-	-	-	-	-	-	-	TambonSar-nga Ban
ตำบลป่าลาน	55	8	6	9	-	-	-	32	-	-	-	-	-	-	-	TambonPa Lan
ตำบลลาดขาม	214	35	36	-	18	41	-	-	84	-	-	-	-	-	-	TambonTalat Khwan
ตำบลสำราญราษฎร์	110	47	38	10	15	-	-	-	-	-	-	-	-	-	-	TambonSamran Rat
ตำบลเนินเคียว	118	34	50	14	-	20	-	-	-	-	-	-	-	-	-	TambonMae Khue
ตำบลตลาดใหม่	129	36	37	21	15	20	-	-	-	-	-	-	-	-	-	TambonTalat Yai
ตำบลแม่ข่อยเงิน	118	15	19	20	64	-	-	-	-	-	-	-	-	-	-	TambonMae Hoi Ngoen
ตำบลเนินโป่ง	128	39	14	15	-	-	-	-	60	-	-	-	-	-	-	TambonMae Pong
ตำบลบ้านม่วง	68	22	32	14	-	-	-	-	-	-	-	-	-	-	-	TambonPa Mlang
ตำบลเทพเสด็จ	38	11	5	-	-	22	-	-	-	-	-	-	-	-	-	TambonThep Sadeet
อำเภอเมือง	1,555	446	327	99	137	86	51	168	126	115	-	-	-	-	-	AmphoeMae Taeng
ตำบลสันมหาพน	137	72	31	-	34	-	-	-	-	-	-	-	-	-	-	TambonSan Mahaphon
ตำบลแม่แตง	95	34	41	20	-	-	-	-	-	-	-	-	-	-	-	TambonMae Taeng
ตำบลสีเหล็ก	369	156	99	34	16	23	-	41	-	-	-	-	-	-	-	TambonKhi Lek
ตำบลศรีเตย	68	32	25	11	-	-	-	-	-	-	-	-	-	-	-	TambonCho Lae
ตำบลแม่ห่อพระ	93	22	11	14	-	46	-	-	-	-	-	-	-	-	-	TambonMae Ho Phra
ตำบลสบึง	226	19	33	-	35	24	-	-	-	115	-	-	-	-	-	TambonSop Poeng
ตำบลบ้านเป้า	71	-	1	-	20	-	-	50	-	-	-	-	-	-	-	TambonBan Pao
ตำบลบ้านยาง	8	4	4	-	-	-	-	-	-	-	-	-	-	-	-	TambonBan Yang
ตำบลบ้านเปือย	30	18	12	-	-	-	-	-	-	-	-	-	-	-	-	TambonPa Pae
ตำบลเมืองเก่า	3	3	-	-	-	-	-	-	-	-	-	-	-	-	-	TambonMueang Kai
ตำบลบ้านช้าง	15	9	6	-	-	-	-	-	-	-	-	-	-	-	-	TambonBan Chang
ตำบลกึ่งช้าง	195	23	11	-	15	-	51	31	64	-	-	-	-	-	-	TambonKuet Chang
ตำบลอินทนิล	245	54	53	20	17	39	-	-	62	-	-	-	-	-	-	TambonInthakhin
อำเภอแรมริม	4,179	910	693	265	131	193	60	435	542	378	-	-	-	572	-	AmphoeMae Rim
ตำบลริมน้ำ	431	190	119	23	20	45	-	34	-	-	-	-	-	-	-	TambonRim Tai
ตำบลริมน้ำเหนือ	335	57	37	10	-	38	30	-	163	-	-	-	-	-	-	TambonRim Nuea
ตำบลสันป่าบึง	150	41	30	49	-	-	-	30	-	-	-	-	-	-	-	TambonSan Pong
ตำบลชีเหล็ก	788	93	32	-	-	20	-	-	71	-	-	-	-	572	-	TambonKhi Lek
ตำบลสอง	143	11	-	28	-	23	-	81	-	-	-	-	-	-	-	TambonSaluang
ตำบลห้วยทราย	364	13	36	-	-	-	-	-	65	250	-	-	-	-	-	TambonHuai Sai
ตำบลแม่ระมิง	222	41	82	9	20	-	30	40	-	-	-	-	-	-	-	TambonMae Raem
ตำบลโป่งแยง	288	23	15	10	37	21	-	99	83	-	-	-	-	-	-	TambonPong Yaeng
ตำบลแม่สำ	442	158	89	44	20	-	-	31	100	-	-	-	-	-	-	TambonMae Sa
ตำบลดอนแก้ว	780	227	202	55	-	23	-	85	60	128	-	-	-	-	-	TambonDon Kao
ตำบลแม่ืองแก้ว	236	56	51	37	34	23	-	35	-	-	-	-	-	-	-	TambonMueang Kao

ตาราง 8 จำนวนผู้จ้างในสถานประกอบการ จำนวนตามขนาดของสถานประกอบการ (จำนวนตัวจ้าง) อำเภอและตำบล (ต่อ)

TABLE 8 NUMBER OF EMPLOYEES IN ESTABLISHMENTS BY SIZE OF ESTABLISHMENT (NUMBER OF PERSONS ENGAGED), AMPHOE AND TAMBON (Cont'd)

อำเภอ/ตำบล	จำนวน ลูกจ้าง Number of employees	ขนาดของสถานประกอบการ (จำนวนตัวจ้าง) Size of establishment (Number of persons engaged)													Amphoe/Tambon		
		จำนวน															
		1 - 5	6 - 10	11 - 15	16 - 20	21 - 25	26 - 30	31 - 50	51 - 100	101 - 200	201 - 500	501 - 1,000	> 1,000				
อำเภอสะเมิง	162	76	31	31	-	23	-	1	-	-	-	-	-	-	-	-	AmphoeSamoenng
ตำบลสะเมิงใต้	99	47	21	31	-	-	-	-	-	-	-	-	-	-	-	-	TambonSamoenng Tai
ตำบลสะเมิงเหนือ	-	-	-	-	-	-	-	-	-	-	-	-	-	-	-	-	TambonSamoenng Nuea
ตำบลแม่สลับ	2	1	-	-	-	-	-	1	-	-	-	-	-	-	-	-	TambonMae Sap
ตำบลล่อแก้ว	55	27	5	-	-	23	-	-	-	-	-	-	-	-	-	-	TambonBo Kaeo
ตำบลวังเงิน	6	1	5	-	-	-	-	-	-	-	-	-	-	-	-	-	TambonYang Moen
อำเภอฝาง	3,729	1,133	755	399	240	126	60	323	138	555	296	-	-	-	-	-	AmphoeFang
ตำบลเชียง	1,752	643	390	166	160	62	-	35	-	296	-	-	-	-	-	-	TambonWiang
ตำบลเมืองปิ่น	146	34	9	23	-	-	-	-	80	-	-	-	-	-	-	-	TambonMon Pin
ตำบลแม่จอน	93	34	18	11	-	-	30	-	-	-	-	-	-	-	-	-	TambonMae Ngon
ตำบลแม่สลับ	526	108	74	30	20	24	-	110	58	102	-	-	-	-	-	-	TambonMae Sun
ตำบลสันทราย	372	123	109	78	20	-	-	42	-	-	-	-	-	-	-	-	TambonSan Sai
ตำบลแม่คำ	139	25	34	10	-	-	30	40	-	-	-	-	-	-	-	-	TambonMae Kha
ตำบลแม่คำ	595	142	85	66	40	40	-	65	-	157	-	-	-	-	-	-	TambonMae Kha
ตำบลโป่งร้อน	106	24	36	15	-	-	-	31	-	-	-	-	-	-	-	-	TambonPong Nam Ron
อำเภอแม่เมาะ	1,595	457	234	128	17	68	76	45	570	-	-	-	-	-	-	-	AmphoeMae Ai
ตำบลแม่เมาะ	167	101	44	22	-	-	-	-	-	-	-	-	-	-	-	-	TambonMae Ai
ตำบลแม่ลาว	811	118	110	54	17	45	25	45	397	-	-	-	-	-	-	-	TambonMae Sao
ตำบลสันต้นหม้อ	34	29	5	-	-	-	-	-	-	-	-	-	-	-	-	-	TambonMae Sao
ตำบลแม่ยาว	30	20	10	-	-	-	-	-	-	-	-	-	-	-	-	-	TambonMae Ton Mue
ตำบลท่าดอน	334	103	38	42	-	-	51	-	100	-	-	-	-	-	-	-	TambonMae Na Wang
ตำบลบ้านหลวง	141	26	19	-	-	23	-	-	73	-	-	-	-	-	-	-	TambonTha Ton
ตำบลสะอีกา	78	60	8	10	-	-	-	-	-	-	-	-	-	-	-	-	TambonBan Luang
อำเภอพร้าว	1,001	272	262	145	108	43	60	50	61	-	-	-	-	-	-	-	TambonMallika
ตำบลเวียง	274	78	63	15	38	-	30	50	-	-	-	-	-	-	-	-	AmphoePhrao
ตำบลทุ่งหลวง	138	25	66	47	-	-	-	-	-	-	-	-	-	-	-	-	TambonWiang
ตำบลป่าตม	104	29	36	-	39	-	-	-	-	-	-	-	-	-	-	-	TambonThung Luang
ตำบลป่าใหม่	34	4	-	-	-	-	30	-	-	-	-	-	-	-	-	-	TambonPa Tum
ตำบลสันทราย	41	17	8	-	16	-	-	-	-	-	-	-	-	-	-	-	TambonPa Nai
ตำบลบ้านโป่ง	68	9	36	-	23	-	-	-	-	-	-	-	-	-	-	-	TambonSan Sai
ตำบลบ้านพร้าว	34	15	7	12	-	-	-	-	-	-	-	-	-	-	-	-	TambonBan Pong
ตำบลเขื่อนผาก	99	33	23	23	-	20	-	-	-	-	-	-	-	-	-	-	TambonNam Phrae
ตำบลแม่แวน	115	23	6	10	15	-	-	-	61	-	-	-	-	-	-	-	TambonKhuean Phak
ตำบลแม่ปิ้ง	61	21	17	23	-	-	-	-	-	-	-	-	-	-	-	-	TambonMae Waen
ตำบลโตนดง	33	18	-	15	-	-	-	-	-	-	-	-	-	-	-	-	TambonMae Pang
อำเภอสีมป่าแดง	4,270	1,090	692	469	273	113	78	349	305	541	360	-	-	-	-	-	TambonLong Khot
ตำบลยี่หว้า	736	345	102	94	59	24	24	32	80	-	-	-	-	-	-	-	AmphoeSan Pa Tong
ตำบลสันกลาง	301	57	65	70	18	23	28	40	-	-	-	-	-	-	-	-	TambonYuwaa
ตำบลท่าวังพร้าว	526	48	30	43	20	-	25	-	-	-	360	-	-	-	-	-	TambonSan Klang
ตำบลมะเขามหลวง	594	110	75	34	59	-	-	175	-	141	-	-	-	-	-	-	TambonTha Wang Phrao
ตำบลแม่ก้า	98	62	21	-	15	-	-	-	-	-	-	-	-	-	-	-	TambonMakhham Luang
ตำบลบ้านแม	159	39	36	44	16	-	-	24	-	-	-	-	-	-	-	-	TambonMae Ka
ตำบลบ้านกลาง	620	186	112	60	39	20	-	78	125	-	-	-	-	-	-	-	TambonBan Mae
ตำบลทุ่งซอก	266	25	20	-	-	21	-	-	-	200	-	-	-	-	-	-	TambonSan Klang
ตำบลทุ่งด้อม	404	126	109	69	-	25	25	-	50	-	-	-	-	-	-	-	TambonThung Satok
ตำบลบ้านอู่หลวง	91	37	16	22	16	-	-	-	-	-	-	-	-	-	-	-	TambonThung Tom
ตำบลมะเขามหลวง	475	55	106	33	31	-	-	-	50	200	-	-	-	-	-	-	TambonNam Bo Luang
																	TambonMakhun Wan

ตาราง 8 จำนวนผู้จ้างในสถานประกอบการ จำนวนตามขนาดของสถานประกอบการ (จำนวนผู้จ้าง) อำเภอละตำบล (ต่อ)

TABLE 8 NUMBER OF EMPLOYEES IN ESTABLISHMENTS BY SIZE OF ESTABLISHMENT (NUMBER OF PERSONS ENGAGED), AMPHOE AND TAMBON (Cont'd)

อำเภอ/ตำบล	จำนวน ลูกจ้าง Number of employees	ขนาดของสถานประกอบการ (จำนวนผู้จ้าง) Size of establishment (Number of persons engaged)											Amphoe/Tambon	
		1 - 5	6 - 10	11 - 15	16 - 20	21 - 25	26 - 30	31 - 50	51 - 100	101 - 200	201 - 500	501 - 1,000		> 1,000
		10,194	1,374	693	410	399	275	1,151	933	1,581	900	900		-
ตำบลสันกำแพง	2,109	433	360	124	29	503	390	503	-	-	-	TambonSan Kamphaeng		
ตำบลทรายมูล	609	103	48	-	24	-	-	285	-	-	-	TambonSai Mun		
ตำบลศรีท้าว	246	62	37	-	82	-	-	-	-	-	-	TambonRong Wua Daeng		
ตำบลเวียง	812	92	104	57	83	28	66	62	-	300	-	TambonBuak Khang		
ตำบลเวียง	828	126	41	58	72	26	74	52	-	379	-	TambonChae Chang		
ตำบลออนใต้	181	27	59	12	18	25	40	-	-	-	-	TambonOn Tai		
ตำบลแม่ป๋อ	137	28	39	15	15	30	-	-	-	-	-	TambonMae Poo		
ตำบลห้วยทราย	461	48	119	86	52	87	69	-	-	-	-	TambonHual Sai		
ตำบลต้นป่า	4,218	520	392	121	151	107	568	398	793	221	900	TambonTon Pao		
ตำบลสันกลาง	593	135	151	61	30	57	38	71	-	-	-	TambonSan Klang		
อำเภอสีท้าว	12,116	2,295	1,733	1,023	440	261	479	624	1,842	1,818	-	1,200 AmphoeSan Sai		
ตำบลสันทรายหลวง	568	191	128	74	38	25	60	52	-	-	-	TambonSan Sai Luang		
ตำบลสันทรายน้อย	1,129	478	223	135	60	20	113	70	-	-	-	TambonSan Sai Noi		
ตำบลสันทราย	468	67	47	48	-	25	-	60	-	221	-	TambonSan Phra Net		
ตำบลสันนาเมือง	246	104	107	35	-	-	-	-	-	-	-	TambonSan Na Meng		
ตำบลสันป่าเป้า	213	66	85	20	42	-	-	-	-	-	-	TambonSan Pa Pao		
ตำบลหนองเข่ง	141	41	89	11	-	-	-	-	-	-	-	TambonNong Yaeng		
ตำบลหนองจ่อม	1,847	329	229	235	59	88	182	196	357	-	-	TambonNong Chom		
ตำบลหนองทราย	1,888	634	519	277	115	107	57	145	-	-	-	TambonNong Han		
ตำบลแม่แฝก	2,696	90	56	74	74	30	-	1,384	1,037	-	-	TambonMae Faek		
ตำบลแม่แฝกใหม่	2,285	100	78	93	-	21	31	101	101	560	-	1,200 TambonMae Faek Mai		
ตำบลเมืองสั้น	14	8	6	-	-	-	-	-	-	-	-	TambonMueang Len		
ตำบลป่าไร่	621	187	166	70	52	27	119	-	-	-	-	TambonPa Phai		
อำเภอหางดง	7,130	1,683	1,283	660	458	278	777	636	764	396	-	AmphoeHang Dong		
ตำบลหางดง	761	244	175	72	88	-	129	93	-	-	-	TambonHang Dong		
ตำบลหนองแก้ว	307	121	74	39	37	-	36	-	-	-	-	TambonNong Kao		
ตำบลทรายแก้ว	179	85	44	10	40	-	-	-	-	-	-	TambonHan Kao		
ตำบลหนองตอง	515	119	103	72	31	25	-	165	-	-	-	TambonNong Tong		
ตำบลขุนนาง	725	307	176	31	15	46	100	90	-	-	-	TambonKhun Khong		
ตำบลสนมเก่า	165	33	28	-	-	-	-	104	-	-	-	TambonSop Mae Kha		
ตำบลบ้านแหวน	1,195	240	268	166	120	94	193	114	-	-	-	TambonBan Waen		
ตำบลสันป่ากวาง	564	122	127	76	18	30	31	160	-	-	-	TambonSan Phak Wan		
ตำบลหนองควาย	1,509	349	143	47	53	25	80	259	101	396	-	TambonNong Khwai		
ตำบลบ้านโป่ง	865	27	65	20	88	55	168	274	120	-	-	TambonBan Pong		
ตำบลวังพร้าว	345	36	80	99	36	25	40	40	-	-	-	TambonNam Phrae		
อำเภออด	813	299	187	85	35	43	60	54	-	-	-	AmphoeHot		
ตำบลหางดง	480	230	139	75	16	20	-	-	-	-	-	TambonHang Dong		
ตำบลอด	127	9	14	-	-	-	50	54	-	-	-	TambonHot		
ตำบลบ้านตาล	69	19	17	10	-	23	-	-	-	-	-	TambonBan Tan		
ตำบลเอื้องหลวง	17	17	-	-	-	-	-	-	-	-	-	TambonBo Luang		
ตำบลเอื้อสี่	104	15	10	-	19	-	60	-	-	-	-	TambonBo Sali		
ตำบลนาเกลือ	16	9	7	-	-	-	-	-	-	-	-	TambonNa Kho Rua		

ตาราง 8 จำนวนผู้จ้างในสถานประกอบการ จำนวนตามขนาดของสถานประกอบการ (จำนวนคนทำงาน) อำเภอและตำบล (ต่อ)

TABLE 8 NUMBER OF EMPLOYEES IN ESTABLISHMENTS BY SIZE OF ESTABLISHMENT (NUMBER OF PERSONS ENGAGED), AMPHOE AND TAMBON (Cont'd)

อำเภอ/ตำบล	จำนวน ลูกจ้าง Number of employees	ขนาดของสถานประกอบการ (จำนวนคนทำงาน) Size of establishment (Number of persons engaged)											Amphoe/Tambon			
		1 - 5	6 - 10	11 - 15	16 - 20	21 - 25	26 - 30	31 - 50	51 - 100	101 - 200	201 - 500	501 - 1,000		> 1,000		
อำเภอเมือง	660	126	113	80	55	156	-	30	100	-	-	-	-	-	-	AmphoeMae On
ตำบลออนเหนือ	224	16	27	41	20	20	-	-	100	-	-	-	-	-	-	TambonOn Nuea
ตำบลออนกลาง	166	37	71	15	-	43	-	-	-	-	-	-	-	-	-	TambonOn Klang
ตำบลบ้านสหกรณ์	124	36	8	9	20	21	-	30	-	-	-	-	-	-	-	TambonBan Sahakon
ตำบลห้วยแก้ว	93	29	-	15	-	49	-	-	-	-	-	-	-	-	-	TambonHuaI Kaeo
ตำบลแม่ทา	7	5	2	-	-	-	-	-	-	-	-	-	-	-	-	TambonMae Tha
ตำบลพานพร้าว	46	3	5	-	15	23	-	-	-	-	-	-	-	-	-	TambonTha Nuea
อำเภอจอมทอง	833	161	153	135	15	24	-	106	134	105	-	-	-	-	-	AmphoeDoi Lo
ตำบลจอมทอง	436	101	78	88	-	24	-	40	-	105	-	-	-	-	-	TambonDoi Lo
ตำบลสองแคว	269	29	24	35	15	-	-	32	134	-	-	-	-	-	-	TambonSong Khwae
ตำบลสงคราม	86	15	35	2	-	-	-	34	-	-	-	-	-	-	-	TambonYang Khram
ตำบลสันติสุข	42	16	16	10	-	-	-	-	-	-	-	-	-	-	-	TambonSanti Suk
อำเภอถ้ำขี้เหล็ก	40	15	15	10	-	-	-	-	-	-	-	-	-	-	-	AmphoeGalyani Vadhana
ตำบลบ้านจันทร์	39	14	15	10	-	-	-	-	-	-	-	-	-	-	-	TambonBan Chan
ตำบลแม่ตาด	-	-	-	-	-	-	-	-	-	-	-	-	-	-	-	TambonMae Daet
ตำบลแม่หนอง	1	1	-	-	-	-	-	-	-	-	-	-	-	-	-	TambonChaem Luang

ที่มา : สำนักงานเศรษฐกิจอุตสาหกรรม พ.ศ. 2555 (ข้อมูลพื้นฐาน) จังหวัด เชียงใหม่ สำนักงานสถิติแห่งชาติ กระทรวงเทคโนโลยีสารสนเทศและการสื่อสาร

Source : The 2012 Business and Industrial Census (Basic Information), Chiang Mai Province, National Statistical Office, Ministry of Information and Communication Technology.

ตาราง 9 จำนวนสถานประกอบการ จำนวนตามการขายสินค้าหรือบริการทางอินเทอร์เน็ต อำเภอและตำบล

TABLE 9 NUMBER OF ESTABLISHMENTS BY SALES OF GOODS VIA INTERNET, AMPHOE AND TAMBON

อำเภอ/ตำบล	จำนวน สถานประกอบการ Number of establishments	การขายสินค้าหรือบริการทางอินเทอร์เน็ต		Amphoe/Tambon
		มี Yes	ไม่มี No	
รวม	84,495	859	83,636	Total
อำเภอเมืองเชียงใหม่	28,410	628	27,782	AmphoeMueang Chiang Mai
ตำบลศรีภูมิ	2,517	62	2,455	TambonSi Phum
ตำบลพระสิงห์	1,159	23	1,136	TambonPhra Sing
ตำบลหายยา	1,560	41	1,519	TambonHai ya
ตำบลช้างม่อย	1,651	26	1,625	TambonChang Moi
ตำบลช้างคลาน	2,790	120	2,670	TambonChang Khlan
ตำบลวัดเกต	2,261	28	2,233	TambonWat Ket
ตำบลช้างเผือก	4,559	76	4,483	TambonChang Phueak
ตำบลสุเทพ	3,995	100	3,895	TambonSutthep
ตำบลแม่เหิยะ	977	16	961	TambonMae Hia
ตำบลป่าแดด	1,132	48	1,084	TambonPa Daet
ตำบลหนองหอย	1,175	18	1,157	TambonNong Hoi
ตำบลท่าศาลา	1,094	15	1,079	TambonTha Sala
ตำบลหนองป่าครั่ง	1,134	34	1,100	TambonNong Pa Khrang
ตำบลฟ้าฮ่าม	797	7	790	TambonFa Ham
ตำบลป่าตัน	1,140	11	1,129	TambonPa Tan
ตำบลสันผีเสื้อ	469	3	466	TambonSan Phisuea

ตาราง 9 จำนวนสถานประกอบการ จำนวนตามการขายสินค้าหรือบริการทางอินเทอร์เน็ต อำเภอและตำบล (ต่อ)

TABLE 9 NUMBER OF ESTABLISHMENTS BY SALES OF GOODS VIA INTERNET, AMPHOE AND TAMBON (Cont'd)

อำเภอ/ตำบล	จำนวน สถานประกอบการ Number of establishments	การขายสินค้าหรือบริการทางอินเทอร์เน็ต		Amphoe/Tambon
		Sales of goods via internet		
		มี Yes	ไม่มี No	
อำเภอจอมทอง	1,814	10	1,804	AmphoeChom Thong
ตำบลบ้านหลวง	426	6	420	TambonBan Luang
ตำบลวังเปา	574	2	572	TambonKhuang Pao
ตำบลสบต้ายะ	313	1	312	TambonSop Tia
ตำบลบ้านแปะ	184	-	184	TambonBan Pae
ตำบลดอยแก้ว	131	1	130	TambonDoi Kaeo
ตำบลแม่สอย	186	-	186	TambonMae Soi
อำเภอแม่แจ่ม	1,161	-	1,161	AmphoeMae Chaem
ตำบลช่างเคิ่ง	532	-	532	TambonChang Khoeng
ตำบลท่าผา	80	-	80	TambonTha Pha
ตำบลบ้านทับ	72	-	72	TambonBan Thap
ตำบลแม่ศึก	100	-	100	TambonMae Suek
ตำบลแม่จาง	205	-	205	TambonMae Na Chon
ตำบลปางหินฝน	52	-	52	TambonPang Hin Fon
ตำบลกองแขก	120	-	120	TambonKong Khaek
อำเภอเชียงดาว	5,268	1	5,267	AmphoeChiang Dao
ตำบลเชียงดาว	1,493	1	1,492	TambonChiang Dao
ตำบลเมืองนะ	459	-	459	TambonMueang Na
ตำบลเมืองงาย	458	-	458	TambonMueang Ngai
ตำบลแม่นะ	1,716	-	1,716	TambonMae Na
ตำบลเมืองคอง	34	-	34	TambonMueang Khong
ตำบลปึงไค้	651	-	651	TambonPing Khong
ตำบลทุ่งข้าวพวง	457	-	457	TambonThung Khao Phuang

ตาราง 9 จำนวนสถานประกอบการ จำแนกตามการขายสินค้าหรือบริการทางอินเทอร์เน็ต อำเภอและตำบล (ต่อ)

TABLE 9 NUMBER OF ESTABLISHMENTS BY SALES OF GOODS VIA INTERNET, AMPHOE AND TAMBON (Cont'd)

อำเภอ/ตำบล	จำนวน สถานประกอบการ Number of establishments	การขายสินค้าหรือบริการทางอินเทอร์เน็ต		Amphoe/Tambon
		มี Yes	ไม่มี No	
อำเภออวยสะเก็ด	2,719	11	2,708	AmphoeDoi Saket
ตำบลเจียงดอย	519	4	515	TambonChoeng Doi
ตำบลสันปูเลย	431	-	431	TambonSan Pu Loei
ตำบลลงเหนือ	272	1	271	TambonLuang Nuea
ตำบลป่าบ่อ	178	1	177	TambonPa Pong
ตำบลสงบ้าน	63	-	63	TambonSa-nga Ban
ตำบลป่าลาน	93	-	93	TambonPa Lan
ตำบลตลาดขวัญ	109	1	108	TambonTalat Khwan
ตำบลสำราญราษฎร์	294	1	293	TambonSamran Rat
ตำบลแม่คือ	222	-	222	TambonMae Khue
ตำบลตลาดใหญ่	105	-	105	TambonTalat Yai
ตำบลแม่ฮ้อยเงิน	102	-	102	TambonMae Hoi Ngoen
ตำบลแม่โป่ง	161	-	161	TambonMae Pong
ตำบลป่าเมียง	111	2	109	TambonPa Miang
ตำบลเทพเสด็จ	59	1	58	TambonThep Sadet

ตาราง 9 จำนวนสถานประกอบการ จำนวนตามการขายสินค้าหรือบริการทางอินเทอร์เน็ต อำเภอและตำบล (ต่อ)

TABLE 9 NUMBER OF ESTABLISHMENTS BY SALES OF GOODS VIA INTERNET, AMPHOE AND TAMBON (Cont'd)

อำเภอ/ตำบล	จำนวน สถานประกอบการ Number of establishments	การขายสินค้าหรือบริการทางอินเทอร์เน็ต		Amphoe/Tambon
		Sales of goods via internet		
		มี Yes	ไม่มี No	
อำเภอแม่แตง	2,472	18	2,454	AmphoeMae Taeng
ตำบลสันมหาพน	222	1	221	TambonSan Mahaphon
ตำบลแม่แตง	114	-	114	TambonMae Taeng
ตำบลชี้เหล็ก	454	4	450	TambonKhi Lek
ตำบลช่อแล	218	-	218	TambonCho Lae
ตำบลแม่หอพระ	273	2	271	TambonMae Ho Phra
ตำบลสบเปิง	186	3	183	TambonSop Poeng
ตำบลสันป่ายาง	90	-	90	TambonSan Pa Yang
ตำบลป่าแป๋	157	1	156	TambonPa Pae
ตำบลเมืองกาย	24	-	24	TambonMueang Kai
ตำบลบ้านช้าง	95	1	94	TambonBan Chang
ตำบลกี้ดช้าง	111	3	108	TambonKuet Chang
ตำบลอินทพิล	441	1	440	TambonInthakhin
อำเภอแมริม	2,911	25	2,886	AmphoeMae Rim
ตำบลริมใต้	515	6	509	TambonRim Tai
ตำบลริมเหนือ	136	-	136	TambonRim Nuea
ตำบลสันโป่ง	275	1	274	TambonSan Pong
ตำบลชี้เหล็ก	284	1	283	TambonKhi Lek
ตำบลสะวาง	124	-	124	TambonSaluang
ตำบลห้วยทราย	136	3	133	TambonHuai Sai
ตำบลแม่เรม	210	3	207	TambonMae Raern
ตำบลโป่งแยง	146	3	143	TambonPong Yaeng
ตำบลแม่สา	334	2	332	TambonMae Sa
ตำบลดอนแก้ว	564	5	559	TambonDon Kao
ตำบลเหมืองแก้ว	187	1	186	TambonMueang Kao

ตาราง 9 จำนวนสถานประกอบการ จำนวนตามการขายสินค้าหรือบริการทางอินเทอร์เน็ต อำเภอและตำบล (ต่อ)

TABLE 9 NUMBER OF ESTABLISHMENTS BY SALES OF GOODS VIA INTERNET, AMPHOE AND TAMBON (Cont'd)

อำเภอ/ตำบล	จำนวน สถานประกอบการ Number of establishments	การขายสินค้าหรือบริการทางอินเทอร์เน็ต		Amphoe/Tambon
		มี Yes	ไม่มี No	
อำเภอสะเมิง	659	-	659	AmphoeSamoeng
ตำบลสะเมิงใต้	176	-	176	TambonSamoeng Tai
ตำบลสะเมิงเหนือ	66	-	66	TambonSamoeng Nuea
ตำบลแม่สาบ	166	-	166	TambonMae Sap
ตำบลบ่อแก้ว	140	-	140	TambonBo Kaeo
ตำบลยั้งเมิน	111	-	111	TambonYang Moen
อำเภอฝาง	3,538	10	3,528	AmphoeFang
ตำบลเวียง	1,380	3	1,377	TambonWiang
ตำบลม่อนปิน	246	-	246	TambonMon Pin
ตำบลแมงอน	315	1	314	TambonMae Ngon
ตำบลแม่สุ่น	423	1	422	TambonMae Sun
ตำบลสันทราย	413	4	409	TambonSan Sai
ตำบลแมคะ	280	-	280	TambonMae Kha
ตำบลแม่ข้า	373	1	372	TambonMae Kha
ตำบลโป่งน้ำร้อน	108	-	108	TambonPong Nam Ron
อำเภอแม่เอย	2,018	9	2,009	AmphoeMae Ai
ตำบลแม่เอย	387	3	384	TambonMae Ai
ตำบลแม่สาว	334	1	333	TambonMae Sao
ตำบลสันต้นหม้อ	205	2	203	TambonSan Ton Mue
ตำบลแม่แก้ว	252	-	252	TambonMae Na Wang
ตำบลท่าตอน	359	2	357	TambonTha Ton
ตำบลบ้านหลวง	222	-	222	TambonBan Luang
ตำบลมะลิกา	259	1	258	TambonMalika

ตาราง 9 จำนวนสถานประกอบการ จำนวนตามการขายสินค้าหรือบริการทางอินเทอร์เน็ต อำเภอและตำบล (ต่อ)

TABLE 9 NUMBER OF ESTABLISHMENTS BY SALES OF GOODS VIA INTERNET, AMPHOE AND TAMBON (Cont'd)

อำเภอ/ตำบล	จำนวน สถานประกอบการ Number of establishments	การขายสินค้าหรือบริการทางอินเทอร์เน็ต		Amphoe/Tambon
		Sales of goods via internet		
		มี Yes	ไม่มี No	
อำเภอพร้าว	1,870	2	1,868	AmphoePhrao
ตำบลเวียง	311	-	311	TambonWiang
ตำบลทุ่งหลวง	99	2	97	TambonThung Luang
ตำบลป่าตุ่ม	114	-	114	TambonPa Tum
ตำบลป่าไผ่	182	-	182	TambonPa Nai
ตำบลสันทราย	268	-	268	TambonSan Sai
ตำบลบ้านโป่ง	153	-	153	TambonBan Pong
ตำบลน้ำแพร่	129	-	129	TambonNam Phrae
ตำบลเขื่อนผาก	217	-	217	TambonKhuean Phak
ตำบลแม่แวน	131	-	131	TambonMae Waen
ตำบลแม่ปิ้ง	135	-	135	TambonMae Pang
ตำบลโหล่งซอด	131	-	131	TambonLong Khot
อำเภอสันป่าตอง	4,124	4	4,120	AmphoeSan Pa Tong
ตำบลยู่หวา	1,044	1	1,043	TambonYuwa
ตำบลสันกลาง	277	-	277	TambonSan Klang
ตำบลท่าวังพร้าว	190	1	189	TambonTha Wang Phrao
ตำบลมะขามหลวง	402	2	400	TambonMakham Luang
ตำบลแม่แก้ว	283	-	283	TambonMae Ka
ตำบลบ้านแม่	276	-	276	TambonBan Mae
ตำบลบ้านกลาง	597	-	597	TambonBan Klang
ตำบลทุ่งสะโตก	147	-	147	TambonThung Satok
ตำบลทุ่งต้อม	383	-	383	TambonThung Tom
ตำบลน้ำบ่อหลวง	332	-	332	TambonNam Bo Luang
ตำบลมะเขื่อนหวาน	193	-	193	TambonMakhun Wan

ตาราง 9 จำนวนสถานประกอบการ จำนวนตามการขายสินค้าหรือบริการทางอินเทอร์เน็ต อำเภอและตำบล (ต่อ)

TABLE 9 NUMBER OF ESTABLISHMENTS BY SALES OF GOODS VIA INTERNET, AMPHOE AND TAMBON (Cont'd)

อำเภอ/ตำบล	จำนวน สถานประกอบการ Number of establishments	การขายสินค้าหรือบริการทางอินเทอร์เน็ต		Amphoe/Tambon
		Sales of goods via internet		
		มี Yes	ไม่มี No	
อำเภอสันกำแพง	5,006	30	4,976	AmphoeSan Kamphaeng
ตำบลสันกำแพง	991	3	988	TambonSan Kamphaeng
ตำบลทรายมูล	323	1	322	TambonSai Mun
ตำบลร่องวัวแดง	325	-	325	TambonRong Wua Daeng
ตำบลบวกค้าง	644	3	641	TambonBuak Khang
ตำบลแช่ช้าง	443	-	443	TambonChae Chang
ตำบลออนใต้	170	1	169	TambonOn Tai
ตำบลแม่ปูด้า	177	-	177	TambonMae Pu Kha
ตำบลห้วยทราย	236	1	235	TambonHuai Sai
ตำบลต้นเปา	1,370	21	1,349	TambonTon Pao
ตำบลสันกลาง	327	-	327	TambonSan Klang
อำเภอสันทราย	5,995	50	5,945	AmphoeSan Sai
ตำบลสันทรายหลวง	570	3	567	TambonSan Sai Luang
ตำบลสันทรายน้อย	992	5	987	TambonSan Sai Noi
ตำบลสันพระเนตร	227	2	225	TambonSan Phra Net
ตำบลสันนาเม็ง	277	2	275	TambonSan Na Meng
ตำบลสันป่าเป้า	175	4	171	TambonSan Pa Pao
ตำบลหนองแห้ง	177	1	176	TambonNong Yaeng
ตำบลหนองจ้อม	719	9	710	TambonNong Chom
ตำบลหนองหาร	1,380	15	1,365	TambonNong Han
ตำบลแม่แฝก	396	8	388	TambonMae Faek
ตำบลแม่แฝกใหม่	334	1	333	TambonMae Faek Mai
ตำบลเมืองเส็น	59	-	59	TambonMueang Len
ตำบลป่าไผ่	689	-	689	TambonPa Phai

ตาราง 9 จำนวนสถานประกอบการ จำแนกตามการขายสินค้าหรือบริการทางอินเทอร์เน็ต อำเภอและตำบล (ต่อ)

TABLE 9 NUMBER OF ESTABLISHMENTS BY SALES OF GOODS VIA INTERNET, AMPHOE AND TAMBON (Cont'd)

อำเภอ/ตำบล	จำนวน สถานประกอบการ Number of establishments	การขายสินค้าหรือบริการทางอินเทอร์เน็ต		Amphoe/Tambon
		มี Yes	ไม่มี No	
อำเภอหาดง	5,571	23	5,548	AmphoeHang Dong
ตำบลหาดง	802	4	798	TambonHang Dong
ตำบลหนองแก้ว	558	-	558	TambonNong Kaeo
ตำบลทราแก้ว	313	-	313	TambonHan Kaeo
ตำบลหนองตอง	492	-	492	TambonNong Tong
ตำบลชุมคง	1,060	2	1,058	TambonKhun Khong
ตำบลสบแม่ข่า	153	-	153	TambonSop Mae Kha
ตำบลบ้านแหวน	572	2	570	TambonBan Waen
ตำบลสันตึกหวาน	446	4	442	TambonSan Phak Wan
ตำบลหนองควาย	678	2	676	TambonNong Khwai
ตำบลบ้านปง	248	5	243	TambonBan Pong
ตำบลน้ำแพร่	249	4	245	TambonNam Phrae
อำเภอฮอด	1,284	1	1,283	AmphoeHot
ตำบลหาดง	494	1	493	TambonHang Dong
ตำบลฮอด	74	-	74	TambonHot
ตำบลบ้านตาล	233	-	233	TambonBan Tan
ตำบลบ่อพลวง	196	-	196	TambonBo Luang
ตำบลบ่อสลี	158	-	158	TambonBo Sali
ตำบลนาคอเรือ	129	-	129	TambonNa Kho Ruea

ตาราง 9 จำนวนสถานประกอบการ จำนวนตามการขายสินค้าหรือบริการทางอินเทอร์เน็ต อำเภอและตำบล (ต่อ)

TABLE 9 NUMBER OF ESTABLISHMENTS BY SALES OF GOODS VIA INTERNET, AMPHOE AND TAMBON (Cont'd)

อำเภอ/ตำบล	จำนวน สถานประกอบการ Number of establishments	การขายสินค้าหรือบริการทางอินเทอร์เน็ต		Amphoe/Tambon
		มี Yes	ไม่มี No	
อำเภอตอยเต่า	677	1	676	AmphoeDoi Tao
ตำบลตอยเต่า	142	-	142	TambonDoi Tao
ตำบลท่าเตือ	159	-	159	TambonTha Duea
ตำบลมีดกา	87	-	87	TambonMuet Ka
ตำบลบ้านแอน	109	-	109	TambonBan Aen
ตำบลบงตัน	79	-	79	TambonBong Tan
ตำบลโป่งทุ่ง	101	1	100	TambonPong Thung
อำเภออมก๋อย	698	-	698	AmphoeOm Koi
ตำบลอมก๋อย	268	-	268	TambonOm Koi
ตำบลยางเปียง	91	-	91	TambonYang Piang
ตำบลแม่ต้น	142	-	142	TambonMae Tuen
ตำบลมอนจง	108	-	108	TambonMon Chong
ตำบลสบโง	24	-	24	TambonSop Khong
ตำบลนาเกียน	65	-	65	TambonNa Kian

ตาราง 9 จำนวนสถานประกอบการ จำนวนตามการขายสินค้าหรือบริการทางอินเทอร์เน็ต อำเภอและตำบล (ต่อ)

TABLE 9 NUMBER OF ESTABLISHMENTS BY SALES OF GOODS VIA INTERNET, AMPHOE AND TAMBON (Cont'd)

อำเภอ/ตำบล	จำนวน สถานประกอบการ Number of establishments	การขายสินค้าหรือบริการทางอินเทอร์เน็ต		Amphoe/Tambon
		มี Yes	ไม่มี No	
อำเภอสารภี	3,471	27	3,444	AmphoeSaraphi
ตำบลยางน่อง	622	4	618	TambonYang Noeng
ตำบลสารภี	232	6	226	TambonSaraphi
ตำบลขมภู	279	-	279	TambonChomphu
ตำบลไชยสถาน	318	2	316	TambonChai Sathan
ตำบลขี้ม่วง	193	-	193	TambonKhua Mung
ตำบลหนองแฝก	144	1	143	TambonNong Faek
ตำบลหนองต๋อง	722	10	712	TambonNong Phueng
ตำบลท่ากว้าง	56	-	56	TambonTha Kwang
ตำบลดอนแก้ว	138	-	138	TambonDon Kao
ตำบลท่าวังตาล	449	1	448	TambonTha Wang Tan
ตำบลสันทราย	126	-	126	TambonSan Sai
ตำบลป่าบง	192	3	189	TambonPa Bong
อำเภอเวียงแหง	452	-	452	AmphoeWiang Haeng
ตำบลเมืองแหง	160	-	160	TambonMueang Haeng
ตำบลเปียงหลวง	217	-	217	TambonPiang Luang
ตำบลแสนไห	75	-	75	TambonSaen Hai
อำเภอไชยปราการ	1,528	2	1,526	AmphoeChai Prakan
ตำบลปงคำ	401	2	399	TambonPong Tam
ตำบลศรีตงเย็น	705	-	705	TambonSi Dong Yen
ตำบลแม่ทะลบ	121	-	121	TambonMae Thalop
ตำบลหนองบัว	301	-	301	TambonNong Bua

ตาราง 9 จำนวนสถานประกอบการ จำแนกตามการขายสินค้าหรือบริการทางอินเทอร์เน็ต อำเภอและตำบล (ต่อ)

TABLE 9 NUMBER OF ESTABLISHMENTS BY SALES OF GOODS VIA INTERNET, AMPHOE AND TAMBON (Cont'd)

อำเภอ/ตำบล	จำนวน สถานประกอบการ Number of establishments	การขายสินค้าหรือบริการทางอินเทอร์เน็ต		Amphoe/Tambon
		Sales of goods via internet		
		มี Yes	ไม่มี No	
อำเภอแม่วาง	919	2	917	AmphoeMae Wang
ตำบลบ้านภาด	311	-	311	TambonBan Kat
ตำบลทุ่งปี	112	1	111	TambonThung Pi
ตำบลทุ่งรวงทอง	64	-	64	TambonThung Ruang Thong
ตำบลแม่วิน	244	1	243	TambonMae Win
ตำบลดอนเปา	188	-	188	TambonDon Pao
อำเภอแม่ออน	704	3	701	AmphoeMae On
ตำบลออนเหนือ	140	1	139	TambonOn Nuea
ตำบลออนกลาง	158	1	157	TambonOn Klang
ตำบลบ้านสหกรณ์	120	1	119	TambonBan Sahakon
ตำบลห้วยแก้ว	136	-	136	TambonHuai Kaeo
ตำบลแม่ทา	101	-	101	TambonMae Tha
ตำบลทาเหนือ	49	-	49	TambonTha Nuea
อำเภอดอยหล่อ	975	1	974	AmphoeDoi Lo
ตำบลดอยหล่อ	554	-	554	TambonDoi Lo
ตำบลสองแคว	172	-	172	TambonSong Khwae
ตำบลยางคราม	134	1	133	TambonYang Khram
ตำบลสันติสุข	115	-	115	TambonSanti Suk
อำเภอภักดีชุมพล	251	1	250	AmphoeGalyani Vadhana
ตำบลบ้านจันทร์	195	1	194	TambonBan Chan
ตำบลแม่แดด	31	-	31	TambonMae Daet
ตำบลแจ่มหลวง	25	-	25	TambonChaem Luang

ที่มา : สำนักงานธุรกิจและอุตสาหกรรม พ.ศ. 2555 (ข้อมูลพื้นฐาน) จังหวัด เชียงใหม่ สำนักงานสถิติแห่งชาติ กระทรวงเทคโนโลยีสารสนเทศและการสื่อสาร

Source : The 2012 Business and Industrial Census (Basic Information), Chiang Mai Province, National Statistical Office, Ministry of Information and Communication Technology.

ตาราง 10 จำนวนสถานประกอบการ จำนวนตามรูปแบบการจัดตั้งตามกฎหมาย และกิจกรรมทางเศรษฐกิจ
TABLE 10 NUMBER OF ESTABLISHMENTS BY FORM OF LEGAL ORGANIZATION AND ECONOMIC ACTIVITY

กิจกรรมทางเศรษฐกิจ	รูปแบบการจัดตั้งตามกฎหมาย Form of legal organization										Total	Economic activity
	จำนวน สถานประกอบการ Number of establishments	ส่วนบุคคล Individual proprietor	ห้างหุ้นส่วนจำกัด ห้างหุ้นส่วนสามัญ นิติบุคคล Juristic partnership	บริษัทจำกัด บริษัทจำกัด (มหาชน) Company limited, Public company limited	ส่วนราชการ รัฐวิสาหกิจ Government, State-enterprises	สหกรณ์ Cooperatives	อื่น ๆ Others					
รวม	84,495	79,315	1,665	2,921	44	115	435					
การขายส่งและการขายปลีก การซ่อมยานยนต์และจักรยานยนต์	4,747	4,413	179	152	1	1	1	Wholesale and retail trade, repair of motor vehicles and motorcycles				
การขายส่ง	1,800	1,411	147	226	-	10	6	Wholesale trade				
การขายปลีก	26,486	24,794	598	956	6	52	80	Retail trade				
ที่พักแรม บริการอาหารและเครื่องดื่ม	13,724	13,328	82	289	8	4	13	Accommodation, food and beverage service activities				
ข้อมูลข่าวสาร คอมพิวเตอร์ และการสื่อสาร	733	634	11	73	5	1	9	Information and communication				
กิจกรรมอสังหาริมทรัพย์	4,553	4,256	91	195	6	3	2	Real estate activities				
กิจกรรมทางวิชาชีพ วิทยาศาสตร์และเทคโนโลยี	1,072	875	64	127	4	1	1	Professional, scientific and technical activities				
การให้เช่า บริการท่องเที่ยว และการบริการสนับสนุนอื่น ๆ	1,817	1,480	95	234	1	1	6	Administrative and support service activities				
ศิลปะ ความบันเทิงและนันทนาการ	827	784	7	24	8	1	3	Arts, entertainment and recreation				
กิจกรรมบริการอื่น ๆ	8,755	8,643	30	46	1	2	33	Other service activities				
การผลิต	16,366	15,516	193	357	4	20	276	Manufacturing				
การจัดการและการบำบัดน้ำเสีย ของเสียและสิ่งปฏิกูล	37	34	1	1	-	-	1	Sewerage, waste management and remediation activities				
การก่อสร้าง	1,229	1,011	125	93	-	-	-	Construction				
การขนส่งทางบก สถานที่เก็บสินค้า	2,336	2,131	42	143	-	19	1	Land transport and storage				
กิจกรรมด้านโรงพยาบาลเอกชน	13	5	-	5	-	-	3	Private hospital activities				

ที่มา : สำนักงานธุรกิจและอุตสาหกรรม พ.ศ. 2555 (ข้อมูลพื้นฐาน) จังหวัด เชียงใหม่ สำนักงานสถิติแห่งชาติ กระทรวงเทคโนโลยีสารสนเทศและการสื่อสาร

Source : The 2012 Business and Industrial Census (Basic Information), Chiang Mai Province, National Statistical Office, Ministry of Information and Communication Technology.

ตาราง 11 จำนวนสถานประกอบการ จำนวนตามรูปแบบการจัดตั้งทางเศรษฐกิจ และกิจกรรมทางเศรษฐกิจ

TABLE 11 NUMBER OF ESTABLISHMENTS BY FORM OF ECONOMIC ORGANIZATION AND ECONOMIC ACTIVITY

กิจกรรมทางเศรษฐกิจ	จำนวน สถานประกอบการ Number of establishments	รูปแบบการจัดตั้งทางเศรษฐกิจ Form of economic organization				Economic activity
		สำนักงานเดี่ยว Single unit	สำนักงานใหญ่ Head office	สำนักงานสาขา Branch	อื่นๆ Others	
รวม	84,495	82,613	189	1,629	64	Total
การขายส่งและการขายปลีก การซ่อมยานยนต์และจักรยานยนต์	4,747	4,630	18	97	2	Wholesale and retail trade; repair of motor vehicles and motorcycles
การขายส่ง	1,800	1,676	12	111	1	Wholesale trade
การขายปลีก	26,486	25,649	50	761	26	Retail trade
ที่พักแรม บริการอาหารและเครื่องดื่ม	13,724	13,514	14	192	4	Accommodation, food and beverage service activities
ข้อมูลข่าวสาร คอมพิวเตอร์ และการสื่อสาร	733	688	2	40	3	Information and communication
กิจกรรมอสังหาริมทรัพย์	4,553	4,458	16	76	3	Real estate activities
กิจกรรมทางวิชาชีพ วิทยาศาสตร์และเทคโนโลยี	1,072	1,022	11	39	-	Professional, scientific and technical activities
การให้เช่า บริการท่องเที่ยว และการบริการสนับสนุนอื่น ๆ	1,817	1,695	12	103	7	Administrative and support service activities
ศิลปะ ความบันเทิงและนันทนาการ	827	817	-	10	-	Arts, entertainment and recreation
กิจกรรมบริการอื่น ๆ	8,755	8,702	5	42	6	Other service activities
การผลิต	16,366	16,254	32	76	4	Manufacturing
การจัดการและการบำบัดน้ำเสีย ของเสียและสิ่งก่อกูล	37	37	-	-	-	Sewerage, waste management and remediation activities
การก่อสร้าง	1,229	1,198	11	20	-	Construction
การขนส่งทางบก สถานที่เก็บสินค้า	2,336	2,262	6	60	8	Land transport and storage
กิจกรรมด้านโรงพยาบาลเอกชน	13	11	-	2	-	Private hospital activities

ที่มา : สำนักงานธุรกิจและอุตสาหกรรม พ.ศ. 2555 (ข้อมูลพื้นฐาน) จังหวัด เชียงใหม่ สำนักงานสถิติแห่งชาติ กระทรวงเทคโนโลยีสารสนเทศและการสื่อสาร

Source : The 2012 Business and Industrial Census (Basic Information), Chiang Mai Province, National Statistical Office, Ministry of Information and Communication Technology.

ตาราง 12 จำนวนสถานประกอบการ จำนวนตามสัดส่วนของการร่วมลงทุนหรือถือหุ้นของต่างประเทศ และกิจกรรมทางเศรษฐกิจ

TABLE 12 NUMBER OF ESTABLISHMENTS BY PROPORTION OF FOREIGN INVESTMENT OR SHARE HOLDING AND ECONOMIC ACTIVITY

กิจกรรมทางเศรษฐกิจ	จำนวน สถานประกอบการ Number of establishments	ไม่ต่างประเทศ ร่วมลงทุนหรือถือหุ้น No foreign's investment or share holding	สัดส่วนของการร่วมลงทุนหรือถือหุ้น			Economic activity
			< 10%	10 - 50%	> 50%	
รวม	2,921	2,806	115	65	39	Total
การขายส่งและการขายปลีก การซ่อมยานยนต์และจักรยานยนต์	152	147	5	2	2	Wholesale and retail trade; repair of motor vehicles and motorcycles
การขายส่ง	226	209	17	9	5	Wholesale trade
การขายปลีก	956	931	25	16	8	Retail trade
ที่พักรวม บริการอาหารและเครื่องดื่ม	289	278	11	7	4	Accommodation, food and beverage service activities
ข้อมูลข่าวสาร คอมพิวเตอร์ และการสื่อสาร	73	71	2	1	1	Information and communication
กิจกรรมอสังหาริมทรัพย์	195	185	10	6	4	Real estate activities
กิจกรรมทางวิชาชีพ วิทยาศาสตร์และเทคโนโลยี	127	124	3	1	2	Professional, scientific and technical activities
การให้เช่า บริการท่องเที่ยว และการบริการสนับสนุนอื่น ๆ	234	226	8	5	2	Administrative and support service activities
ศิลปะ ความบันเทิงและนันทนาการ	24	22	2	2	-	Arts, entertainment and recreation
กิจกรรมบริการอื่น ๆ	46	43	3	1	1	Other service activities
การผลิต	357	334	23	9	10	Manufacturing
การจัดการและการบำบัดน้ำเสีย ของเสียและสิ่งมีพิษ	1	1	-	-	-	Sewerage, waste management and remediation activities
การก่อสร้าง	93	90	3	3	-	Construction
การขนส่งทางบก สถานที่เก็บสินค้า	143	140	3	3	-	Land transport and storage
กิจกรรมด้านโรงพยาบาลเอกชน	5	5	-	-	-	Private hospital activities

หมายเหตุ : เฉพาะสถานประกอบการที่มีรูปแบบการจัดตั้งตามกฎหมายเป็นบริษัทจำกัด และบริษัทจำกัด (มหาชน)

Note : Only establishments which were company limited and public company limited.

ที่มา : สำนักธุรกิจและอุตสาหกรรม พ.ศ. 2555 (ข้อมูลพื้นฐาน) จังหวัด เชียงใหม่ สำนักงานสถิติแห่งชาติ กระทรวงเทคโนโลยีสารสนเทศและการสื่อสาร

Source : The 2012 Business and Industrial Census (Basic Information), Chiang Mai Province, National Statistical Office, Ministry of Information and Communication Technology.

ตาราง 13 จำนวนสถานประกอบการ จำนวนคนทำงาน และกิจกรรมทางเศรษฐกิจ
TABLE 13 NUMBER OF ESTABLISHMENTS BY SIZE OF ESTABLISHMENT (NUMBER OF PERSONS ENGAGED) AND ECONOMIC ACTIVITY

กิจกรรมทางเศรษฐกิจ	ขนาดสถานประกอบการ (จำนวนคนทำงาน) Size of establishment (Number of persons engaged)											รวม	Economic activity	
	1 - 5	6 - 10	11- 15	16 - 20	21 - 25	26 - 30	31 - 50	51 - 100	101 - 200	201 - 500	501 - 1,000			> 1,000
จำนวนสถานประกอบการ	84,495	77,842	3,813	1,171	495	279	156	342	209	128	43	14	3	Total
Number of establishments	84,495	77,842	3,813	1,171	495	279	156	342	209	128	43	14	3	Total
การขายส่งและการขายปลีก การซ่อมยานยนต์และจักรยานยนต์	4,747	4,355	243	60	31	19	10	13	11	3	2	-	-	- Wholesale and retail trade; repair of motor vehicles and motorcycles
การขายส่ง	1,800	1,383	224	77	31	21	7	29	13	10	4	1	-	- Wholesale trade
การขายปลีก	26,486	25,138	815	275	99	41	26	44	27	14	5	2	-	- Retail trade
ที่พักแรม บริการอาหารและเครื่องดื่ม	13,724	12,326	767	225	110	73	42	89	52	30	10	-	-	- Accommodation, food and beverage service activities
ข้อมูลข่าวสาร คอมพิวเตอร์ และการสื่อสาร	733	662	39	14	3	1	2	7	-	4	1	-	-	- Information and communication
กิจกรรมสิ่งทอสิ่งหนัง	4,553	4,298	168	42	14	10	7	7	4	1	1	1	-	- Real estate activities
กิจกรรมทางวิชาชีพ วิทยาศาสตร์และเทคโนโลยี	1,072	921	107	22	9	2	1	7	2	1	-	-	-	- Professional, scientific and technical activities
การให้เช่า บริการท่องเที่ยว และการบริการสนับสนุนอื่น ๆ	1,817	1,589	127	39	13	15	3	17	6	5	-	2	1	1. Administrative and support service activities
ศิลปะ ความบันเทิงและนันทนาการ	827	741	39	14	9	6	6	5	3	3	1	-	-	- Arts, entertainment and recreation
กิจกรรมบริการอื่น ๆ	8,755	8,554	140	31	12	5	-	5	6	2	-	-	-	- Other service activities
การผลิต	16,366	14,897	790	236	118	56	40	94	72	43	14	5	1	1. Manufacturing
การจัดการและการบำบัดน้ำเสีย ของเสียและสิ่งมีพิษ	37	28	7	-	2	-	-	-	-	-	-	-	-	- Sewerage, waste management and remediation activities
การก่อสร้าง	1,229	785	272	99	23	23	7	13	6	1	-	-	-	- Construction
การขนส่งทางบก สถานที่เก็บสินค้า	2,336	2,165	75	37	21	7	4	12	6	6	2	1	-	- Land transport and storage
กิจกรรมด้านโรงพยาบาลเอกชน	13	-	-	-	-	-	1	-	1	5	3	2	1	Private hospital activities

ที่มา : สำนักงานสถิติแห่งชาติ กระทรวงเทคโนโลยีสารสนเทศและการสื่อสาร

Source : The 2012 Business and Industrial Census (Basic Information), Chiang Mai Province, National Statistical Office, Ministry of Information and Communication Technology.

ตาราง 14 จำนวนคนทำงานในสถานประกอบการ จำแนกตามขนาดของสถานประกอบการ (จำนวนคนทำงาน) และกิจกรรมทางเศรษฐกิจ

TABLE 14 NUMBER OF PERSONS ENGAGED IN ESTABLISHMENTS BY SIZE OF ESTABLISHMENT (NUMBER OF PERSONS ENGAGED) AND ECONOMIC ACTIVITY

กิจกรรมทางเศรษฐกิจ	ขนาดของสถานประกอบการ (จำนวนคนทำงาน) Size of establishment (Number of persons engaged)											รวม Total	Economic activity
	จำนวนคนทำงาน												
	1 - 5	6 - 10	11- 15	16 - 20	21 - 25	26 - 30	31 - 50	51 - 100	101 - 200	201 - 500	501 - 1,000		
Number of persons engaged	28,807	14,768	9,041	6,371	4,462	13,350	14,465	18,376	12,421	10,521	4,179		
การขายส่งและการขายปลีก การซ่อมยานยนต์และจักรยานยนต์	14,699	8,475	1,779	747	438	280	525	796	428	663	-	-	Wholesale and retail trade; repair of motor vehicles and motorcycles
การขายส่ง	12,248	3,171	1,723	960	486	199	1,108	824	1,558	1,054	572	-	Wholesale trade
การขายปลีก	60,611	39,178	6,256	3,413	1,771	930	1,670	1,829	1,893	1,380	1,547	-	Retail trade
ที่พักแรม บริการอาหารและเครื่องดื่ม	50,537	22,568	5,656	2,901	2,017	1,662	3,446	3,625	4,417	3,033	-	-	Accommodation, food and beverage service activities
ข้อมูลข่าวสาร คอมพิวเตอร์ และการสื่อสาร	3,050	1,309	295	186	56	55	293	-	581	250	-	-	Information and communication
กิจกรรมก่อสร้าง	10,595	6,347	1,265	530	233	207	245	275	139	238	865	-	Real estate activities
กิจกรรมทางวิชาชีพ วิทยาศาสตร์และเทคโนโลยี	3,885	1,991	806	274	164	49	291	141	141	-	-	-	Professional, scientific and technical activities
การค้าที่เข้า บริการท่องเที่ยว และการบริการสนับสนุนอื่น ๆ	10,393	3,131	946	490	247	352	87	691	786	-	1,641	1,627	Administrative and support service activities
ศิลปะ ความบันเทิงและนันทนาการ	3,456	1,230	292	181	161	139	174	187	292	319	-	-	Arts, entertainment and recreation
กิจกรรมบริการอื่น ๆ	13,900	11,245	1,080	402	216	116	-	202	403	-	-	-	Other service activities
การผลิต	60,043	22,765	5,999	3,005	2,172	1,262	1,144	3,669	5,884	3,988	3,919	1,200	Manufacturing
การจัดการและการบำบัดน้ำเสีย ของเสียและสิ่งปฏิกูล	158	68	50	-	40	-	-	-	-	-	-	-	Severage, waste management and remediation activities
การก่อสร้าง	7,631	2,142	2,052	1,204	422	518	538	405	156	-	-	-	Construction
การขนส่งทางบก สถานีรถไฟและท่าอากาศยาน	7,225	2,473	608	475	383	161	485	413	880	535	700	-	Land transport and storage
กิจกรรมด้านโรงพยาบาลเอกชน	4,443	-	-	-	-	-	26	51	796	941	1,277	1,352	Private hospital activities

ที่มา : สำนักงานสถิติและอุตสาหกรรม พ.ศ. 2555 (ข้อมูลพื้นฐาน) จังหวัด เชียงใหม่ สำนักงานสถิติแห่งชาติ กระทรวงเทคโนโลยีสารสนเทศและการสื่อสาร

Source : The 2012 Business and Industrial Census (Basic Information), Chiang Mai Province, National Statistical Office, Ministry of Information and Communication Technology.

ตาราง 15 จำนวนสถานประกอบการ จำแนกตามขนาดสถานประกอบการ (จำนวนลูกจ้าง) และกิจกรรมทางเศรษฐกิจ
TABLE 15 NUMBER OF ESTABLISHMENTS BY SIZE OF ESTABLISHMENT (NUMBER OF EMPLOYEES) AND ECONOMIC ACTIVITY

กิจกรรมทางเศรษฐกิจ	จำนวน สถานประกอบการ Number of establishments	ขนาดของสถานประกอบการ (จำนวนลูกจ้าง)											รวม	Economic activity	
		Size of establishment (Number of employees)													
		1 - 5	6 - 10	11-15	16 - 20	21-25	26 - 30	31 - 50	51 - 100	101 - 200	201 - 500	501 - 1,000			> 1,000
รวม	84,495	16,598	2,729	823	448	209	161	303	191	123	43	14	3	62,850	Total
การขายส่งและการขายปลีก การซ่อมยานยนต์และจักรยานยนต์	4,747	1,760	159	36	27	18	7	11	11	3	2	-	-	2,713	Wholesale and retail trade; repair of motor vehicles and motorcycles
การขายส่ง	1,800	630	183	49	33	17	9	27	11	10	4	1	-	826	Wholesale trade
การขายปลีก	26,486	4,336	613	201	90	28	31	35	23	14	5	2	-	21,108	Retail trade
ที่พักแรม บริการอาหารและเครื่องดื่ม	13,724	3,524	492	163	104	54	48	73	53	27	10	-	-	9,176	Accommodation, food and beverage service activities
ข้อมูลข่าวสาร คอมพิวเตอร์ และการสื่อสาร	733	257	30	12	3	1	2	6	-	4	1	-	-	417	Information and communication
กิจกรรมอสังหาริมทรัพย์	4,553	977	119	36	11	9	7	6	4	1	1	-	-	3,381	Real estate activities
กิจกรรมทางวิชาชีพ วิทยาศาสตร์และเทคโนโลยี	1,072	412	83	16	9	2	1	7	2	1	-	-	-	539	Professional, scientific and technical activities
การให้เช่าบริการรถยนต์ และบริการรถจักรยานยนต์อื่น ๆ	1,817	634	94	30	13	13	4	16	6	5	-	2	1	999	Administrative and support service activities
ศิลปะ ความบันเทิงและนันทนาการ	827	211	25	13	6	7	4	5	3	3	1	-	-	549	Arts, entertainment and recreation
กิจกรรมบริการอื่น ๆ	8,755	1,049	104	20	13	2	1	5	5	2	-	-	-	7,554	Other service activities
การผลิต	16,366	2,102	527	152	96	36	36	86	63	42	14	5	1	13,206	Manufacturing
การจัดการและการบำบัดน้ำเสีย ของเสียและสิ่งมีพิษ	37	16	4	-	1	-	-	-	-	-	-	-	-	16	Sewerage, waste management and remediation activities
การก่อสร้าง	1,229	564	232	58	23	15	5	15	4	1	-	-	-	312	Construction
การขนส่งทางบก สถานที่เก็บสินค้า	2,336	126	64	37	19	6	6	10	6	5	2	1	-	2,054	Land transport and storage
กิจกรรมด้านโรงพยาบาลเอกชน	13	-	-	-	-	1	-	1	-	5	3	2	1	-	Private hospital activities

ที่มา : สำนักงานสถิติและอุตสาหกรรม พ.ศ. 2555 (ข้อมูลพื้นฐาน) จังหวัด เชียงใหม่ สำนักงานสถิติแห่งชาติ กระทรวงเทคโนโลยีสารสนเทศและการสื่อสาร

Source : The 2012 Business and Industrial Census (Basic Information), Chiang Mai Province, National Statistical Office, Ministry of Information and Communication Technology.

ตาราง 16 จำนวนผู้จ้างในสถานประกอบการ จำแนกตามขนาดสถานประกอบการ (จำนวนพนักงาน) และกิจกรรมทางเศรษฐกิจ
TABLE 16 NUMBER OF EMPLOYEES IN ESTABLISHMENTS BY SIZE OF ESTABLISHMENT (NUMBER OF PERSONS ENGAGED) AND ECONOMIC ACTIVITY

กิจกรรมทางเศรษฐกิจ	ขนาดสถานประกอบการ (จำนวนพนักงาน) Size of establishment (Number of persons engaged)											Economic activity	
	จำนวนผู้จ้าง	1-5	6-10	11-15	16-20	21-25	26-30	31-50	51-100	101-200	201-500		501-1,000
Number of employees	158,427	31,531	23,711	13,112	8,258	5,845	4,191	12,091	13,959	18,046	12,383	10,521	4,179
รวม													
การขนส่งและการขุดเจาะ	8,910	3,224	1,449	649	518	420	270	481	788	428	683	-	-
การค้าปลีก	9,893	1,264	1,437	882	575	452	197	1,084	819	1,557	1,054	572	-
การค้าปลีก	27,832	8,017	5,311	3,130	1,635	826	695	1,592	1,806	1,893	1,380	1,547	-
ที่พักรวม บริการอาหารและเครื่องดื่ม	32,346	6,495	4,554	2,579	1,881	1,578	1,146	3,258	3,589	4,236	3,030	-	-
ข้อมูลข่าวสาร คอมพิวเตอร์ และการสื่อสาร	2,197	531	264	180	56	25	55	255	-	581	250	-	-
กิจกรรมสิ่งพิมพ์	5,758	1,755	1,082	494	240	226	202	242	275	139	238	865	-
กิจกรรมทางวิชาชีพ วิทยาศาสตร์ และเทคนิค	2,653	879	704	256	164	49	28	291	141	141	-	-	-
การให้เช่า บริการท่องเที่ยว และการบริการสนับสนุนอื่น ๆ	8,374	1,274	838	462	241	350	86	676	393	786	-	1,641	1,627
ศิลปะ ความบันเทิง และนันทนาการ	2,486	374	230	166	138	132	168	186	292	481	319	-	-
กิจกรรมบริการอื่น ๆ	4,308	1,925	900	347	194	108	-	201	398	235	-	-	-
การผลิต	37,991	4,150	4,570	2,417	1,813	1,034	1,015	3,413	4,595	5,883	3,982	3,919	1,200
การจัดการและการบำบัดน้ำเสีย ของเสียและสิ่งปฏิกูล	96	31	45	-	20	-	-	-	-	-	-	-	-
การก่อสร้าง	6,361	1,314	1,773	1,102	405	488	192	530	401	156	-	-	-
การขนส่งทางบก สถานีที่เก็บสินค้า	4,810	298	554	448	378	157	112	482	412	734	535	700	-
กิจกรรมด้านโรงพยาบาลเอกชน	4,412	-	-	-	-	-	25	-	50	796	912	1,277	1,352

ที่มา : สำนักข้อมูลและอุตสาหกรรม พ.ศ. 2555 (ข้อมูลพื้นฐาน) จังหวัด เชียงใหม่ สำนักงานสถิติแห่งชาติ กระทรวงเทคโนโลยีสารสนเทศและการสื่อสาร
Source : The 2012 Business and Industrial Census (Basic Information), Chiang Mai Province, National Statistical Office, Ministry of Information and Communication Technology.

ตาราง 17 จำนวนสถานประกอบการ จำนวนตามการขายสินค้าหรือบริการทางอินเทอร์เน็ต และกิจกรรมทางเศรษฐกิจ
TABLE 17 NUMBER OF ESTABLISHMENTS BY SALES OF GOODS VIA INTERNET AND ECONOMIC ACTIVITY

กิจกรรมทางเศรษฐกิจ	จำนวน สถานประกอบการ Number of establishments	การขายสินค้าหรือบริการทางอินเทอร์เน็ต		Economic activity
		มี Yes	ไม่มี No	
รวม	84,495	859	83,636	Total
การขายส่งและการขายปลีก การซ่อมยานยนต์และจักรยานยนต์	4,747	28	4,719	Wholesale and retail trade; repair of motor vehicles and motorcycles
การขายส่ง	1,800	43	1,757	Wholesale trade
การขายปลีก	26,486	131	26,355	Retail trade
ที่พักแรม บริการอาหารและเครื่องดื่ม	13,724	251	13,473	Accommodation, food and beverage service activities
ข้อมูลข่าวสาร คอมพิวเตอร์ และการสื่อสาร	733	52	681	Information and communication
กิจกรรมอสังหาริมทรัพย์	4,553	70	4,483	Real estate activities
กิจกรรมทางวิชาชีพ วิทยาศาสตร์และเทคโนโลยี	1,072	31	1,041	Professional, scientific and technical activities
การให้เช่า บริการท่องเที่ยว และการบริการสนับสนุนอื่น ๆ	1,817	101	1,716	Administrative and support service activities
ศิลปะ ความบันเทิงและนันทนาการ	827	13	814	Arts, entertainment and recreation
กิจกรรมบริการอื่น ๆ	8,755	21	8,734	Other service activities
การผลิต	16,366	86	16,280	Manufacturing
การจัดการและการบำบัดน้ำเสีย ของเสียและสิ่งปฏิกูล	37	-	37	Sewerage, waste management and remediation activities
การก่อสร้าง	1,229	14	1,215	Construction
การขนส่งทางบก สถานที่เก็บสินค้า	2,336	18	2,318	Land transport and storage
กิจกรรมด้านโรงพยาบาลเอกชน	13	-	13	Private hospital activities

ที่มา : สำนักงานธุรกิจและอุตสาหกรรม พ.ศ. 2555 (ข้อมูลพื้นฐาน) จังหวัด เชียงใหม่ สำนักงานสถิติแห่งชาติ กระทรวงเทคโนโลยีสารสนเทศและการสื่อสาร

Source : The 2012 Business and Industrial Census (Basic Information), Chiang Mai Province, National Statistical Office, Ministry of Information and Communication Technology.

ภาคผนวก

ภาคผนวก

1. แนวคิดและคำนิยาม

1.1 สถานประกอบการ

หมายถึง สถานที่หรือบางส่วนของสถานที่ที่มีที่ตั้งที่แน่นอน และมีการดำเนินกิจกรรมทางเศรษฐกิจ ไม่ว่าจะกิจกรรมนั้นจะดำเนินงานโดยบุคคลที่เป็นเจ้าของหรือควบคุมกิจการโดยนิติบุคคลก็ตาม

1.2 กิจกรรมทางเศรษฐกิจ

การจัดทำสำมะโนธุรกิจและอุตสาหกรรม พ.ศ. 2555 ได้จัดจำแนกสถานประกอบการตามการดำเนินกิจกรรมทางเศรษฐกิจ ตามการจัดประเภทมาตรฐานอุตสาหกรรมประเทศไทย ปี 2552 (Thailand Standard Industrial Classification: TSIC-2009) ดังนี้

1) การขายส่ง การขายปลีก การซ่อมแซมยานยนต์และจักรยายนยนต์ ได้แก่

- การดำเนินกิจกรรมทั้งหมด (ยกเว้นการผลิตและการให้เช่า) ที่เกี่ยวข้องกับยานยนต์และจักรยายนต์ รวมถึงรถบรรทุก เช่น การขายส่ง และขายปลีกยานยนต์ รถจักรยานยนต์ทั้งใหม่และที่ใช้แล้ว รวมทั้งการบำรุงรักษาและการซ่อมแซม การขายอะไหล่ และชิ้นส่วนอุปกรณ์สำหรับยานยนต์และจักรยายนต์ การดำเนินกิจการที่เกี่ยวข้องกับตัวแทนขายส่งหรือขายปลีกยานยนต์ รวมถึง การล้าง การขัดเงายานยนต์ อู่ซ่อมรถยนต์ ฯลฯ

2) การขายส่ง ได้แก่

- การขายส่งที่ดำเนินงานด้วยตนเองหรือทำโดยได้รับค่าตอบแทนหรือตามสัญญาจ้าง (การขายเพื่อค่าคอมมิชชั่น/ค่านายหน้า) ซึ่งเกี่ยวกับการขายส่งภายในประเทศและระหว่างประเทศ (นำเข้า/ส่งออก)

- การขายส่ง คือ การขายต่อ (การขายสินค้าที่ไม่มีเปลี่ยนแปลงสภาพสินค้า) สินค้าใหม่และที่ใช้แล้วให้แก่ผู้ขายปลีก หรือการค้าแบบธุรกิจสู่ธุรกิจ เช่น ขายให้กับผู้ใช้ในงานอุตสาหกรรม พาณิชยกรรมสถาบัน หรือผู้ใช้งานในวิชาชีพ หรือขายต่อให้กับผู้ขายส่งรายอื่น ๆ หรือบุคคล/บริษัทที่ทำหน้าที่ตัวแทนหรือนายหน้าซื้อขายสินค้า ประเภทของธุรกิจที่สำคัญ ได้แก่ พ่อค้าขายส่งคือ ผู้ขายส่งที่ดำเนินกิจการซื้อและขายสินค้าของตนเอง เช่น พ่อค้าขายส่ง ผู้แทนจำหน่ายสินค้าอุตสาหกรรม ผู้ส่งสินค้าออก ผู้นำเข้าสินค้า และการรวมกลุ่มสหกรณ์เพื่อซื้อสินค้า สาขาและสำนักงานขาย (ไม่ใช่ร้านค้าปลีก) ซึ่งมีหน่วยผลิตหรือเหมืองแร่ (ที่แยกตัวออกมาต่างหาก) เป็นผู้ควบคุมดูแล โดยมีวัตถุประสงค์เพื่อการจำหน่ายสินค้า และแทบจะไม่เคยส่งสินค้าเพื่อให้โรงงานหรือแหล่งผลิตส่งสินค้าให้โดยตรง ทั้งนี้รวมถึงนายหน้าซื้อขายสินค้า การขายเพื่อค่านายหน้าและตัวแทนจำหน่าย และกลุ่มผู้ประกอบการ ผู้ซื้อและกลุ่มสหกรณ์ซึ่งดำเนินกิจการเกี่ยวข้องกับการจำหน่ายผลิตภัณฑ์เกษตรออกสู่ตลาด ผู้ขายส่งมักทำการรวบรวมสินค้าในปริมาณมากมาคัดแยกขนาดและ คัดคุณภาพสินค้า นำสินค้ามาจัดแบ่งและทำการบรรจุหีบห่อใหม่เพื่อจำหน่ายต่อ เช่น ร้านขายยาที่ดำเนินกิจกรรมเก็บสินค้า แซ่เย็น จัดส่ง และจัดวางสินค้า ทำการส่งเสริมการขายให้แก่ลูกค้าและออกแบบฉลาก

3) การขายปลีก ได้แก่

- การนำสินค้าใหม่และสินค้าใช้แล้วมาขายต่อให้แก่ประชาชนทั่วไป (สินค้าที่นำมาขายไม่มีการเปลี่ยนแปลงสภาพ) เพื่อการบริโภคหรือใช้ประโยชน์ส่วนบุคคลหรือครัวเรือน โดยขายสินค้าผ่านทางช่องทางการจำหน่ายต่าง ๆ เช่น ร้านค้า ห้างสรรพสินค้า สหกรณ์ผู้บริโภค ฯลฯ

4) ที่พักแรม บริการอาหารและเครื่องดื่ม ได้แก่

- การบริการที่พักแรมชั่วคราว/ระยะสั้นแก่นักเดินทางและนักท่องเที่ยว รวมถึงการบริการที่พักระยะยาวสำหรับนักเรียน/นักศึกษา พนักงาน และบุคคลอื่นที่คล้ายกัน ซึ่งบางแห่งอาจแบ่งให้บริการเฉพาะที่พัก ขณะที่บางแห่งให้บริการทั้งที่พัก อาหาร และ/หรือสิ่งอำนวยความสะดวกเพื่อนันทนาการ เช่น โรงแรม โมเต็ล หอพัก ห้องพักภายในบ้าน เกสต์เฮ้าส์ ที่พักแรมเยาวชน ที่พักชั่วคราว เป็นต้น

- กิจกรรมการขายอาหารและเครื่องดื่ม ที่จัดเตรียมไว้พร้อมที่จะบริโภคได้ทันที ไม่ว่าจะเป็นร้านอาหารทั่วไป ร้านอาหารแบบบริการตนเอง เช่น ภัตตาคาร คาเฟ่ สถานที่บริการขายอาหารกลางวัน และร้านขายเครื่องดื่ม เป็นต้น

5) ข้อมูลข่าวสาร คอมพิวเตอร์ และการสื่อสาร ได้แก่

- กิจกรรมการจัดพิมพ์จำหน่ายหรือเผยแพร่หนังสือ โบรชัวร์ ใบปลิว พจนานุกรม สารานุกรม แผนที่โลก แผนที่และแผนภูมิ การจัดพิมพ์จำหน่ายหรือเผยแพร่หนังสือพิมพ์ วารสาร และนิตยสาร นามานุกรม รายชื่อและที่อยู่ทางไปรษณีย์ของผู้ที่ได้รับข้อมูลข่าวสารหรือโฆษณาเป็นประจำ รวมถึงการจัดทำซอฟต์แวร์สำเร็จรูป

- กิจกรรมการผลิตภาพยนตร์ทั้งที่ฉายและไม่ได้ฉายในโรงภาพยนตร์ ไม่ว่าจะเป็นบันทึกลงบนแผ่นฟิล์ม เทปวีดิทัศน์ หรือดิสก์ เพื่อที่จะนำไปฉายในโรงภาพยนตร์หรือเพื่อออกอากาศทางโทรทัศน์ กิจกรรมสนับสนุน เช่น การลำดับภาพยนตร์ การตัดต่อภาพยนตร์ การพากย์ภาพยนตร์ ฯลฯ การเผยแพร่/จำหน่ายภาพยนตร์ให้แก่อุตสาหกรรมอื่นๆ การฉายภาพยนตร์ รวมถึงการซื้อและขายสิทธิ์การเผยแพร่/จำหน่ายภาพยนตร์

- กิจกรรมการสร้างสรรค์เนื้อหาและการได้มาของสิทธิ์ในการเผยแพร่และการแพร่ภาพกระจายเสียงทางวิทยุ โทรทัศน์ ตามรายการบันเทิง รายการข่าว รายการสนทนา และที่คล้ายกัน การแพร่ภาพกระจายเสียงข้อมูลร่วมกันทั้งทางวิทยุหรือโทรทัศน์ผ่านทางเทคโนโลยีต่างๆ เช่น ทางอากาศ ทางดาวเทียม ทางเครือข่ายเคเบิล หรือทางอินเทอร์เน็ต รวมถึงการผลิตรายการ (ที่มีรูปแบบรายการที่ค่อนข้างจำกัด เช่น รายการข่าว รายการกีฬา รายการเพื่อการศึกษา หรือรายการสำหรับเด็ก) เพื่อให้บุคคลที่สามนำรายการดังกล่าวไปแพร่ภาพกระจายเสียงให้แก่ลูกค้าเฉพาะกลุ่ม ซึ่งเป็นผู้บอกรับเป็นสมาชิกหรือเสียค่าธรรมเนียมเข้าชม

- กิจกรรมโทรคมนาคมและบริการที่เกี่ยวข้อง เช่น การส่งสัญญาณเสียงพูด ข้อมูลข้อความ เสียง และภาพ ระบบการส่งสัญญาณอาจดำเนินการโดยใช้เทคโนโลยีอย่างใดอย่างหนึ่งหรือหลายอย่างประกอบกัน โดยไม่เกี่ยวข้องกับส่วนของการผลิตข้อมูล

- กิจกรรมการบริการความรู้ความชำนาญทางด้านเทคโนโลยีสารสนเทศ เช่น การเขียนการแก้ไข การทดสอบ การให้ความช่วยเหลือและแก้ไขปัญหาทางด้านซอฟต์แวร์ การวางแผนและการ

ออกแบบระบบคอมพิวเตอร์ ซึ่งประกอบด้วยส่วนของฮาร์ดแวร์ ซอฟต์แวร์ และเทคโนโลยีการสื่อสารรวมเข้าด้วยกัน การจัดการและดำเนินการเกี่ยวกับระบบคอมพิวเตอร์ ณ สถานที่ของลูกค้า และ/หรือ สิ่งอำนวยความสะดวกในการประมวลผลข้อมูล และกิจกรรมด้านวิชาชีพและเทคนิคทางด้านคอมพิวเตอร์อื่นๆ

- กิจกรรมเว็บทำ กิจกรรมการประมวลผลข้อมูล การจัดการและการให้เข้าพื้นที่บนเครื่องแม่ข่าย (web hosting) รวมถึงกิจกรรมอื่นๆ ที่มีวัตถุประสงค์เพื่อให้บริการข้อมูลเป็นหลัก

6) กิจกรรมอสังหาริมทรัพย์ ได้แก่

- การซื้อหรือการขายอสังหาริมทรัพย์ การให้เช่าอสังหาริมทรัพย์ การบริการอสังหาริมทรัพย์อื่น ๆ เช่น การประเมินราคาอสังหาริมทรัพย์ หรือทำหน้าที่เป็นผู้จัดการดูแลผลประโยชน์ของคู่สัญญา (escrow agent) ด้านอสังหาริมทรัพย์ อาจดำเนินการโดยมีอสังหาริมทรัพย์เป็นของตนเองหรือเช่าจากผู้อื่นก็ได้ และอาจดำเนินการโดยได้รับค่าตอบแทนหรือสัญญาจ้าง รวมถึงการพัฒนาโครงการก่อสร้างของตนเองเพื่อให้เข้าพื้นที่

7) กิจกรรมทางวิชาชีพ วิทยาศาสตร์และเทคนิค ได้แก่

- การให้คำปรึกษาและการเป็นตัวแทนในคดีแพ่ง คดีอาญาหรือข้อพิพาทด้านแรงงาน รวมถึงการเตรียมเอกสารทางกฎหมาย การตรวจสอบบัญชี การเตรียมงบการเงินและการทำบัญชี

- การให้คำปรึกษาและให้ความช่วยเหลือแก่ธุรกิจและองค์กรอื่น ๆ ทางด้านการบริหารจัดการ เช่น การวางแผนกลยุทธ์และองค์กร การวางแผนทางการเงินและการจัดทำงบประมาณ การกำหนดเป้าหมายและนโยบายทางการตลาด การกำหนดนโยบาย ภารกิจ แผนงานด้านทรัพยากรมนุษย์ การจัดทำตารางการผลิต และจัดทำแผนควบคุม รวมถึงการควบคุมดูแลและบริหารจัดการหน่วยอื่นๆ ของบริษัทหรือวิสาหกิจเดียวกัน

- การบริการด้านสถาปัตยกรรม วิศวกรรม การจัดทำแบบแปลน การตรวจสอบอาคาร การสำรวจ และการทำแผนที่ รวมถึงการบริการทดสอบทางกายภาพ ทางเคมี และการทดสอบเพื่อการวิเคราะห์ด้านอื่นๆ

- กิจกรรมการวิจัยพื้นฐาน เป็นการศึกษาค้นคว้าในเชิงทฤษฎีหรือเชิงทดลอง การวิจัยประยุกต์ เป็นการศึกษาเพื่อหาความรู้ใหม่ๆ และการทดลองเชิงพัฒนา เป็นการศึกษาอย่างมีระบบ ซึ่งการวิจัยและการพัฒนาเชิงทดลอง มีทางด้านวิทยาศาสตร์ธรรมชาติและวิศวกรรม สังคมศาสตร์และมนุษยศาสตร์

- การสร้างสรรค์งานโฆษณาและการกำหนดรูปแบบงานโฆษณาในนิตยสาร หนังสือพิมพ์ วิทยุ โทรทัศน์ หรือสื่อโฆษณาอื่น ๆ รวมถึงการออกแบบโครงสร้างและสถานที่จัดแสดงโฆษณา

- การให้บริการด้านวิชาชีพ วิทยาศาสตร์ และเทคนิคอื่น ๆ เช่น การตกแต่งภายใน การออกแบบผลิตภัณฑ์ทางอุตสาหกรรม การถ่ายภาพ การแปลเอกสารและล่าม การบริการให้คำปรึกษาด้านสิ่งแวดล้อม ฯลฯ

8) การให้เช่า บริการท่องเที่ยว และการบริการสนับสนุนอื่น ๆ ได้แก่

- การให้เช่ายานยนต์ อุปกรณ์เพื่อการกีฬาและนันทนาการ เครื่องอุปกรณ์การขนส่ง เครื่องจักรและอุปกรณ์อื่น ๆ ของใช้ส่วนบุคคลและของใช้ในครัวเรือน

- กิจกรรมการจ้างงาน ตัวแทนจัดหางาน คัดเลือกนักแสดงภาพยนตร์ โทรทัศน์ และการแสดงอื่น ๆ
- กิจกรรมของตัวแทนธุรกิจท่องเที่ยว การจัดนำเที่ยว การบริการสำรองอื่น ๆ และกิจกรรมมัคคุเทศก์ กิจกรรมการขายตัวเข้าชมภาพยนตร์ การแสดงละคร คอนเสิร์ต และการแข่งขันกีฬา
- การบริการระบบรักษาความปลอดภัย บริการยาม และการสืบสวน
- การบริการสนับสนุนทั่วไป เช่น การทำความสะอาดภายในและภายนอกอาคารทุกประเภท เครื่องจักรอุตสาหกรรม รถไฟ รถบัส เครื่องบิน ฯลฯ ตลอดจนการให้บริการดูแลและบำรุงรักษาภูมิทัศน์
- การบริการด้านการบริหาร สนับสนุนการดำเนินงานของสำนักงานและกิจกรรมอื่นๆ ที่สนับสนุนทางธุรกิจ เช่น การจัดประชุมและการสัมมนา การแสดงสินค้า กิจกรรมของตัวแทนจัดเก็บเงิน การบริการข้อมูลเครดิต การบรรจุหีบห่อ กิจกรรมศูนย์บริการลูกค้าทางโทรศัพท์ (call centre) การให้เช่าตู้เก็บเอกสารส่วนตัว (mailbox)

9) ศิลปะ ความบันเทิง และนันทนาการ ได้แก่

- กิจกรรมการสร้างสรรค์ศิลปะ เช่น จิตรกร ช่างปั้น ช่างแกะสลัก ช่างทำพิมพ์ นักเขียน/นักหนังสือพิมพ์อิสระทุกสาขา การแสดงละครเวที คอนเสิร์ต ฯลฯ
- กิจกรรมห้องสมุด กิจกรรมหोजดหมายเหตุ กิจกรรมพิพิธภัณฑ์ สวนพฤกษชาติและสวนสัตว์ แหล่งโบราณสถาน การอนุรักษ์ทางประวัติศาสตร์ ฯลฯ
- การพนันและการเสี่ยงโชค เช่น การขายลอตเตอรี่/สลากกินแบ่งทุกประเภท
- กิจกรรมด้านการนันทนาการ ความบันเทิง และกีฬา เช่น สนามฟุตบอล สนามเทนนิส สระว่ายน้ำ ฯลฯ

10) กิจกรรมบริการอื่นๆ ได้แก่

- การซ่อมและบำรุงรักษาคอมพิวเตอร์และอุปกรณ์ต่อพ่วง อุปกรณ์สื่อสารโทรคมนาคม ของใช้ส่วนบุคคลและของใช้ในครัวเรือน
- กิจกรรมบริการส่วนบุคคลอื่น ๆ เช่น การบริการซักรีดและซักแห้งผลิตภัณฑ์สิ่งทอ และขนสัตว์ การแต่งผมและการเสริมสวยอื่นๆ การทำศพ และกิจกรรมที่เกี่ยวข้อง เป็นต้น

11) การผลิต ได้แก่

การเปลี่ยนรูปวัตถุดิบให้เป็นผลิตภัณฑ์ชนิดใหม่ด้วยเครื่องจักรกลหรือเคมีภัณฑ์ โดยไม่คำนึงถึงว่างานนั้นทำด้วยเครื่องจักรหรือด้วยมือ หรือทำในโรงงาน โรงซ่อม หรือเคหะสถาน หรือผลิตภัณฑ์นั้นจะนำมาขายส่งหรือขายปลีกก็ตาม การประกอบชิ้นส่วนของผลิตภัณฑ์ที่ผลิตขึ้นนับว่าเป็นการผลิตด้วย

12) การจัดการและการบำบัดน้ำเสีย ของเสียและสิ่งปฏิกูล ได้แก่

- การดำเนินการของระบบท่อระบายของเสียหรือการบำบัดสิ่งปฏิกูล โดยการเก็บกัก การบำบัด และการกำจัดน้ำเสียและสิ่งปฏิกูล

- การเก็บ การบำบัด การจำกัด และการขนย้ายของเสียจากชุมชนหรือจากอุตสาหกรรม รวมถึงการดำเนินการเพื่อนำของเสียกลับมาใช้ใหม่

- การบริการบำบัด เช่น การทำความสะอาดอาคารและสถานที่ พื้นดิน น้ำบนพื้นผิวดิน หรือน้ำใต้ดินที่มีสิ่งปนเปื้อน

13) การก่อสร้าง ได้แก่

- กิจกรรมการก่อสร้างทั่วไป และการก่อสร้างเฉพาะทางสำหรับอาคารและงานวิศวกรรมโยธา รวมถึงการก่อสร้างใหม่ การซ่อมแซม การต่อเติม และการดัดแปลง และการรื้อทำลายอาคาร การสร้างโดยประกอบชิ้นส่วนอาคารหรือสิ่งก่อสร้างสำเร็จรูป ณ สถานที่ก่อสร้าง และการก่อสร้างอาคารที่มีลักษณะชั่วคราว หรือสิ่งก่อสร้างด้านวิศวกรรมโยธา อุตสาหกรรมการก่อสร้างประกอบด้วยสถานประกอบการที่ดำเนินกิจการดังต่อไปนี้

- การก่อสร้างอาคาร ทั้งที่เป็นที่อยู่อาศัยและไม่ใช่ที่อยู่อาศัย เช่น บ้านเดี่ยว บ้านอยู่อาศัยแบบหลายครอบครัว อาคารสูง การปรับปรุงอาคาร/สิ่งก่อสร้างเพื่ออยู่อาศัย การประกอบอาคารเพื่ออยู่อาศัยสำเร็จรูป ณ สถานที่ก่อสร้าง โรงงาน โรงพยาบาล โรงเรียน โรงแรม ร้านค้า อาคารสำนักงาน ห้างสรรพสินค้า โรงจอดรถ โกดังสินค้า โรงยิม ฯลฯ

- งานวิศวกรรมโยธา เช่น ทางหลวง ถนน สะพาน อุโมงค์ ทางรถไฟ สนามบิน ท่าเรือ และโครงการทางน้ำอื่น ๆ ระบบชลประทาน ระบบระบายน้ำ สิ่งอำนวยความสะดวกทางอุตสาหกรรม ท่อส่งและสายไฟฟ้า สนามกีฬา ซึ่งหมายรวมทั้งการก่อสร้างใหม่ การต่อเติม ดัดแปลง และซ่อมแซมด้วย

- งานก่อสร้างเฉพาะทาง เช่น ส่วนประกอบของอาคารและงานวิศวกรรมโยธาโดยไม่ได้รับผิดชอบโครงการทั้งหมด งานตอกเสาเข็ม งานฐานราก งานโครงสร้าง งานคอนกรีต งานก่ออิฐ งานก่อหิน งานนั่งร้าน งานมุงหลังคา ติดตั้งลิฟต์ บันไดเลื่อน การรื้อถอน การติดตั้งกระจก การฉาบปูน การทาสี ตกแต่งอาคาร การตีฉนวนและปูพื้นด้วยวัสดุต่าง ๆ การขัดพื้น ฯลฯ

14) การขนส่งทางบก สถานที่เก็บสินค้า ได้แก่

- การขนส่งผู้โดยสารทางบกอื่น ๆ ที่มีตารางเวลา และที่ไม่มีตารางเวลา รวมถึงการขนส่งสินค้าทางถนน

- การดำเนินการเกี่ยวกับสิ่งอำนวยความสะดวกในการเก็บสินค้าทุกชนิดและสถานที่เก็บสินค้าทุกประเภท เช่น การดำเนินงานของไซโลเก็บธัญพืช สถานที่เก็บสินค้าแช่เย็น แท็งก์เก็บสินค้า สินค้าประเภทเฟอร์นิเจอร์ รถยนต์ ไม้ซุง ก๊าซและน้ำมัน สารเคมี สิ่งทอ อาหารและผลิตภัณฑ์ทางการเกษตร ฯลฯ ทั้งนี้รวมถึงการเก็บสินค้าในเขตการค้าระหว่างประเทศด้วย

15) กิจกรรมด้านโรงพยาบาลเอกชน ได้แก่

- กิจกรรมของโรงพยาบาลทั่วไปและโรงพยาบาลเฉพาะโรค สถานพักฟื้นสำหรับผู้ป่วย ศูนย์ป้องกันโรค โรงพยาบาลโรคจิต ศูนย์ฟื้นฟู (ที่มีการรักษาทางการแพทย์) สถานพยาบาล

- กิจกรรมที่ให้บริการสำหรับผู้ป่วยในเป็นส่วนใหญ่ และทำการรักษาภายใต้คำแนะนำของแพทย์ ซึ่งประกอบด้วยบริการของคณะแพทย์และผู้ช่วยแพทย์ สิ่งอำนวยความสะดวกในห้องปฏิบัติการและทางด้านเทคนิค รวมทั้งการบริการทางด้านรังสีวิทยาและวิสัญญีวิทยา สิ่งอำนวยความสะดวกด้านอาหารและด้านอื่น ๆ ของโรงพยาบาล เช่น การบริการด้านห้องฉุกเฉิน

1.3 รูปแบบการจัดตั้งตามกฎหมาย

- 1) ส่วนบุคคล หมายถึง สถานประกอบการที่มีเจ้าของเป็นบุคคลธรรมดาคนเดียวหรือหลายคนรวมกัน และให้หมายรวมถึง ห้างหุ้นส่วนสามัญที่ไม่จดทะเบียนเป็นนิติบุคคลด้วย
- 2) ห้างหุ้นส่วนจำกัด (หจก.) ห้างหุ้นส่วนสามัญนิติบุคคล (ทสน.) หมายถึง สถานประกอบการที่จัดตั้งขึ้นโดยคณะบุคคลตั้งแต่ 2 คนขึ้นไป รวมทุนกันเพื่อประกอบกิจการ และรับผิดชอบร่วมกันโดยจดทะเบียนถูกต้องตามกฎหมาย
- 3) บริษัทจำกัด บริษัทจำกัด (มหาชน)
 - บริษัทจำกัด : (บจก.) หมายถึง สถานประกอบการที่จัดตั้งขึ้นโดยผู้ริเริ่มคณะหนึ่ง และได้จดทะเบียนถูกต้องตามกฎหมาย โดยมีผู้ริเริ่มดำเนินการอย่างน้อย 7 คนขึ้นไป
 - บริษัทจำกัด (มหาชน) : (บมจ.) หมายถึง สถานประกอบการที่จัดตั้งขึ้นโดยการจดทะเบียนจัดตั้งบริษัท การควบบริษัท หรือการแปรสภาพบริษัท และวัตถุประสงค์ที่จะขายหุ้นต่อประชาชน โดยมีผู้ริเริ่มดำเนินการตั้งแต่ 15 คนขึ้นไป
- 4) ส่วนราชการ รัฐวิสาหกิจ หมายถึง สถานประกอบการที่รัฐบาลเป็นเจ้าของ หรือมีทุนอยู่ด้วยไม่น้อยกว่าร้อยละ 50 ของทุนทั้งหมด ในที่นี้ให้หมายรวมถึงสถานประกอบการที่ดำเนินการโดยรัฐบาลด้วย
- 5) สหกรณ์ หมายถึง สถานประกอบการที่จัดตั้งขึ้นในรูปของสหกรณ์ โดยจดทะเบียนถูกต้องตามกฎหมายว่าด้วยสหกรณ์ โดยมีผู้ก่อตั้งไม่น้อยกว่า 10 คน
- 6) อื่น ๆ หมายถึง สถานประกอบการที่จัดตั้งในรูปแบบอื่น ๆ นอกจากที่กล่าวข้างต้น เช่น มูลนิธิ สโมสร สมาคม กลุ่มแม่บ้าน ชมรมต่างๆ ร้านค้าสาธิต เป็นต้น

1.4 รูปแบบการจัดตั้งทางเศรษฐกิจ

- 1) สำนักงานแห่งเดียว หมายถึง สถานประกอบการที่ไม่มีหน่วยงานย่อยหรือสาขาอื่นใด และไม่ใช่นิติบุคคล
- 2) สำนักงานใหญ่ หมายถึง สถานประกอบการที่เป็นเจ้าของ และควบคุมกิจการของสถานประกอบการอื่น ที่เป็นสำนักงานสาขาหรือหน่วยงานย่อย
- 3) สำนักงานสาขา หมายถึง สถานประกอบการที่เป็นสาขา หรือหน่วยงานย่อยของสถานประกอบการอื่นที่เป็นสำนักงานใหญ่
- 4) อื่น ๆ หมายถึง สถานประกอบการที่จัดตั้งในรูปแบบอื่น ๆ นอกจากที่กล่าวข้างต้น

1.5 คนทำงาน

หมายถึง คนที่ทำงานในสถานประกอบการทั้งที่ได้รับเงินเดือนและไม่ได้รับเงินเดือนที่สถานประกอบการมีอยู่ตามปกติ รวมทั้งผู้ที่ปกติทำงานอยู่ในสถานประกอบการแห่งนี้ แต่ในวันดังกล่าวไม่ได้มาทำงาน เนื่องจากเจ็บป่วย ลาหยุด พักผ่อน โดยได้รับค่าจ้าง/เงินเดือน **คนทำงานประกอบด้วย**

- 1) **คนทำงานทั้งสิ้น** ได้แก่ เจ้าของกิจการ หุ้นส่วน หรือสมาชิกในครอบครัวที่ทำงานให้กับสถานประกอบการ ผู้ที่มาฝึกงาน หรือผู้ปฏิบัติงานในสถานประกอบการซึ่งมีจำนวนชั่วโมงทำงานไม่ต่ำกว่าสัปดาห์ละ

20 ชั่วโมง โดยเจ้าของหรือผู้ประกอบการอาจให้เงิน อาหาร เครื่องนุ่งห่ม หรือช่วยเหลือเกื้อกูลอย่างอื่น ๆ แต่ไม่ต้องรับผิดชอบในเรื่องการจ่ายค่าแรงให้ตามกฎหมาย

2) ลูกจ้าง ได้แก่ ผู้ที่ปฏิบัติงานให้กับสถานประกอบการ โดยได้รับเงินเดือนหรือค่าจ้างเป็นประจำ ตั้งแต่ระดับบริหาร นักวิชาการ เสมียน พนักงานต่าง ๆ เช่น ผู้จัดการ ผู้อำนวยการ ผู้ปฏิบัติงานในห้องทดลอง พนักงานขาย และลูกจ้างที่ทำงานในกรรมวิธีการผลิต เป็นต้น ค่าจ้างที่ได้รับอาจเป็นรายปักษ์ รายสัปดาห์ รายวัน รายชั่วโมง หรือรายชิ้น ก็ได้ นอกจากนี้ยังรวมถึงผู้ที่สถานประกอบการส่งไปประจำที่สถาน-ประกอบการอื่นด้วย เช่น พนักงานรักษาความปลอดภัย คนทำความสะอาด พนักงานขายตามห้างสรรพสินค้า เป็นต้น

ไม่รวมคนทำงาน ดังต่อไปนี้

- (1) ผู้บริหารหรือผู้ถือหุ้นที่ได้รับเบี้ยประชุมเป็นครั้งคราว
- (2) คนทำงานของสถานประกอบการอื่นที่มาปฏิบัติงานประจำที่สถานประกอบการแห่งนี้
- (3) คนงานที่รับงานไปทำที่บ้านแล้วนำมาส่งโดยไม่ได้ลงทุนซื้อวัสดุ อุปกรณ์ (แต่ถ้ามีการใช้เครื่องมือส่วนตัวเล็กน้อยได้ เช่น มีด เข็ม ด้าย)
- (4) คนงานที่ทำงานเป็นระยะเวลาสั้น เช่น ลาไปรับราชการทหาร
- (5) คนที่สถานประกอบการจ้างมาทำงานเฉพาะอย่างเป็นประจำ เช่น กรรมกรที่จ้างมาขนของ พนักงานเดินตลาดหรือตัวแทนขายที่ไม่มีเงินเดือนประจำ

1.6 การขายสินค้าหรือบริการทางอินเทอร์เน็ต

สถานประกอบการที่มีการขายสินค้าหรือบริการให้ลูกค้าผ่านทางอินเทอร์เน็ต หมายถึง การให้ลูกค้าสั่งซื้อ สั่งจองสินค้าหรือบริการผ่านทางอินเทอร์เน็ต (ผ่านทางหน้าเว็บไซต์หรือทาง E-mail) ส่วนการชำระเงินหรือการจัดส่งของจะทำผ่านช่องทางใดก็ได้

2. วิธีการเก็บรวบรวมข้อมูล

การเก็บรวบรวมข้อมูลใช้วิธีส่งเจ้าหน้าที่ ซึ่งเป็นข้าราชการและลูกจ้างของสำนักงานสถิติแห่งชาติออกไปทำการสัมภาษณ์เจ้าของ ผู้ประกอบการหรือผู้ที่ได้รับมอบหมายให้ตอบข้อมูล โดยดำเนินการดังนี้

- 2.1 ขั้นการเก็บรวบรวมข้อมูลพื้นฐาน ระหว่างเดือนมีนาคม – มิถุนายน 2554
- 2.2 ขั้นการเก็บรวบรวมข้อมูลรายละเอียด ระหว่างเดือนเมษายน – กรกฎาคม 2555

3. การประมวลผลข้อมูล

การประมวลผลข้อมูลพื้นฐานทุกขั้นตอน และการจัดทำรายงานผลระดับจังหวัด ดำเนินการที่สำนักงานสถิติจังหวัด โดยสำนักงานสถิติแห่งชาติในส่วนกลางให้การสนับสนุนทางด้านวิชาการ เช่น การจัดทำโปรแกรมสำหรับการบันทึกข้อมูลและประมวลผลข้อมูล และการจัดทำต้นแบบตารางเสนอผลและรายงานผล เป็นต้น สำหรับข้อมูลพื้นฐานระดับภาคและทั่วประเทศรวมทั้งข้อมูลรายละเอียดเกี่ยวกับการดำเนินกิจการของสถาน-ประกอบการทำการประมวลผลและจัดทำรายงานที่สำนักงานสถิติแห่งชาติในส่วนกลาง

4. การนำเสนอผลและจัดทำรายงาน

การจัดทำรายงานผลสำมะโนธุรกิจและอุตสาหกรรม พ.ศ. 2555 (ข้อมูลพื้นฐาน) มีดังนี้

4.1 รายงานผลเบื้องต้น จำนวน 7 ฉบับ ประกอบด้วย รายงานผลของกรุงเทพมหานคร ปริมณฑล ภาคกลาง ภาคเหนือ ภาคตะวันออกเฉียงเหนือ ภาคใต้ และทั่วราชอาณาจักร

4.2 รายงานฉบับสมบูรณ์ระดับจังหวัด จำนวน 77 ฉบับ (รวมกรุงเทพมหานคร)

4.3 รายงานฉบับสมบูรณ์ระดับภาคและทั่วราชอาณาจักร จำนวน 6 ฉบับ ประกอบด้วย รายงานผลของ ปริมณฑล ภาคกลาง ภาคเหนือ ภาคตะวันออกเฉียงเหนือ ภาคใต้ และทั่วราชอาณาจักร

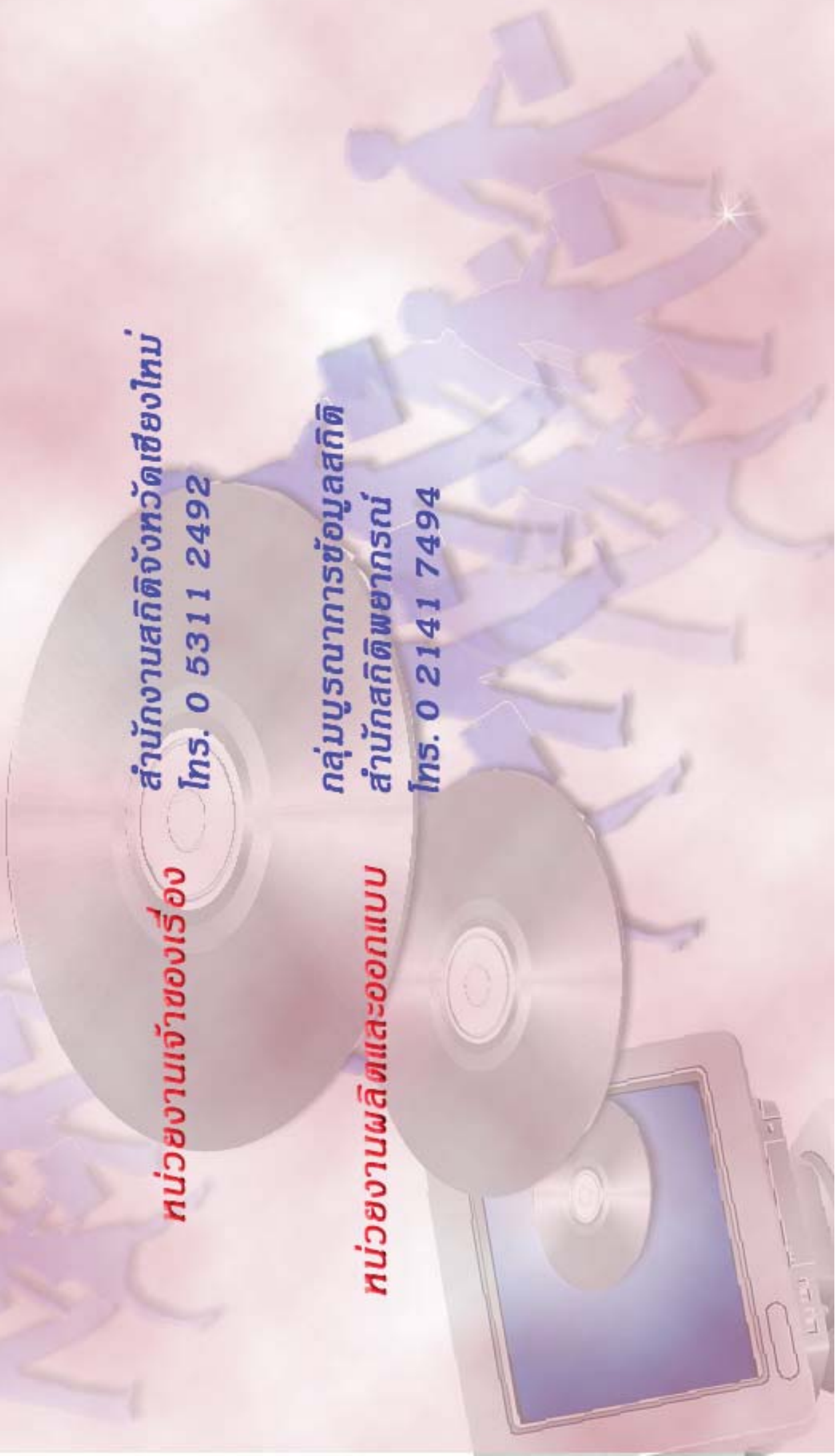
คณะผู้จัดทำ CD - ROM

หน่วยงานเจ้าของเรื่อง

สำนักงานสถิติจังหวัดเชียงใหม่
โทร. 0 5311 2492

หน่วยงานผลิตและออกแบบ

กลุ่มบูรณาการข้อมูลสถิติ
สำนักสถิติพยากรณ์
โทร. 0 2141 7494



ตารางสถิติในรูปแบบ Format Excel

ตารางสถิติในรูปแบบ Format Excel

- ตาราง 1 จำนวนสถานประกอบการ จำแนกตามกิจกรรมทางเศรษฐกิจ อำเภอและตำบล
- ตาราง 2 จำนวนสถานประกอบการ จำแนกตามรูปแบบการจัดตั้งตามกฎหมาย อำเภอและตำบล
- ตาราง 3 จำนวนสถานประกอบการ จำแนกตามรูปแบบการจัดตั้งทางเศรษฐกิจ อำเภอและตำบล
- ตาราง 4 จำนวนสถานประกอบการ จำแนกตามสัดส่วนของการร่วมลงทุนหรือถือหุ้นของต่างประเทศ อำเภอและตำบล
- ตาราง 5 จำนวนสถานประกอบการ จำแนกตามขนาดของสถานประกอบการ (จำนวนคนทำงาน) อำเภอและตำบล
- ตาราง 6 จำนวนคนทำงานในสถานประกอบการ จำแนกตามขนาดของสถานประกอบการ (จำนวนคนทำงาน) อำเภอและตำบล
- ตาราง 7 จำนวนสถานประกอบการ จำแนกตามขนาดของสถานประกอบการ (จำนวนลูกจ้าง) อำเภอและตำบล
- ตาราง 8 จำนวนลูกจ้างในสถานประกอบการ จำแนกตามขนาดของสถานประกอบการ (จำนวนคนทำงาน) อำเภอและตำบล
- ตาราง 9 จำนวนสถานประกอบการ จำแนกตามการขายสินค้าหรือบริการทางอินเทอร์เน็ต อำเภอและตำบล
- ตาราง 10 จำนวนสถานประกอบการ จำแนกตามรูปแบบการจัดตั้งตามกฎหมาย และกิจกรรมทางเศรษฐกิจ
- ตาราง 11 จำนวนสถานประกอบการ จำแนกตามรูปแบบการจัดตั้งทางเศรษฐกิจ และกิจกรรมทางเศรษฐกิจ
- ตาราง 12 จำนวนสถานประกอบการ จำแนกตามสัดส่วนของการร่วมลงทุนหรือถือหุ้นของต่างประเทศ และกิจกรรมทางเศรษฐกิจ
- ตาราง 13 จำนวนสถานประกอบการ จำแนกตามขนาดของสถานประกอบการ (จำนวนคนทำงาน) และกิจกรรมทางเศรษฐกิจ
- ตาราง 14 จำนวนคนทำงานในสถานประกอบการ จำแนกตามขนาดของสถานประกอบการ (จำนวนคนทำงาน) และกิจกรรมทางเศรษฐกิจ
- ตาราง 15 จำนวนสถานประกอบการ จำแนกตามขนาดของสถานประกอบการ (จำนวนลูกจ้าง) และกิจกรรมทางเศรษฐกิจ
- ตาราง 16 จำนวนลูกจ้างในสถานประกอบการ จำแนกตามขนาดของสถานประกอบการ (จำนวนคนทำงาน) และกิจกรรมทางเศรษฐกิจ
- ตาราง 17 จำนวนและร้อยละสถานประกอบการ จำแนกตามการขายสินค้าหรือบริการทางอินเทอร์เน็ต และกิจกรรมทางเศรษฐกิจ