

สำมะโนธุรกิจและอุตสาหกรรม พ.ศ. 2555

ข้อมูลพื้นฐาน

จังหวัด ตรัง

THE 2012 BUSINESS AND INDUSTRIAL

CENSUS BASIC INFORMATION

TRANG PROVINCE

คำนำ

บทสรุปสำหรับผู้บริหาร

สารบัญตาราง

บทที่ 1 บทนำ

- * ความเป็นมา
- * ขอบข่ายและคุ้มครอง
- * รายการข้อมูลที่เกี่ยวข้อง
- * วัตถุประสงค์
- * คาบเวลาอ้างอิง
- * ประโยชน์ของข้อมูล

บทที่ 2 ข้อมูลพื้นฐานที่สำคัญของสถานประกอบการ

- * จำนวนสถานประกอบการ
- * กิจกรรมทางเศรษฐกิจ
- * ขนาดของสถานประกอบการ
- * รูปแบบการจัดตั้งตามกฎหมาย
- * รูปแบบการจัดตั้งทางเศรษฐกิจ
- * การมีต่างประเทศร่วมลงทุนหรือถือหุ้น
- * คบทำงานและลูกจ้าง
- * การขายสินค้าหรือบริการทางอินเทอร์เน็ต

สารบัญตารางสถิติ

ภาคผนวก

คณะผู้จัดทำ CD-ROM

หน่วยงานที่เผยแพร่

ตารางสถิติในรูปแบบ Format Excel

หน่วยงานเจ้าของเรื่อง

สำนักงานสถิติจังหวัดตรัง
โทรศัพท์ 0 7521 8376
โทรสาร 0 7521 4104
ไปรษณีย์อิเล็กทรอนิกส์ : trang@nso.go.th

Division-in-Charge

Trang Provincial Statistical Office
Tel. : +66 7521 8376
Fax : +66 7521 4104
E-mail : trang@nso.go.th

หน่วยงานที่เผยแพร่

สำนักสถิติพยากรณ์
สำนักงานสถิติแห่งชาติ
ศูนย์ราชการเฉลิมพระเกียรติ 80 พรรษา
อาคารรัฐประศาสนภักดี ชั้น 2
ถนนแจ้งวัฒนะ เขตหลักสี่
กทม. 10210
โทรศัพท์ 0 2141 7498
โทรสาร 0 2143 8132
ไปรษณีย์อิเล็กทรอนิกส์ : binfopub@nso.go.th

Distributed by

Statistical Forecasting Bureau,
National Statistical Office
The Government Complex,
Rattthaprasasanabhakti Building, 2nd Floor
Chaeng Watthana Rd., Laksi
Bangkok 10210
Tel. : +66 2141 7498
Fax : +66 2143 8132
E-mail : binfopub@nso.go.th

ปีที่จัดพิมพ์

2554

Published

2011

คำนำ

เนื่องจากสถานการณ์ทางเศรษฐกิจในปัจจุบัน มีผลทำให้โครงสร้างการดำเนินธุรกิจทางการค้า ธุรกิจทางการบริการ และอุตสาหกรรมการผลิตเปลี่ยนแปลงไปอย่างมาก โดยเฉพาะการผลิตนับเป็นกิจกรรมทางเศรษฐกิจสาขาหนึ่งที่มีบทบาทอย่างมากต่อระบบเศรษฐกิจของประเทศไทย โดยในแต่ละปีมีมูลค่าผลผลิตประมาณ 2 ใน 5 ของผลิตภัณฑ์มวลรวมภายในประเทศ (Gross Domestic Product) และก่อให้เกิดการจ้างงานถึงประมาณ 5.8 ล้านคน ซึ่งจะเห็นได้ว่าโครงสร้างของระบบเศรษฐกิจของประเทศขึ้นอยู่กับอุตสาหกรรมผลิตค่อนข้างมาก ประกอบกับปัจจุบันมีการประกอบธุรกิจทั้งทางด้าน การค้า การบริการ และอุตสาหกรรมผลิตใหม่ๆ เกิดขึ้น รวมทั้งการประกอบอุตสาหกรรมขนาดเล็ก และอุตสาหกรรมในครัวเรือน ก็มีบทบาทสำคัญต่อการเจริญเติบโตทางเศรษฐกิจโดยรวมของประเทศเพิ่มขึ้น ดังนั้นข้อมูลสถิติและสารสนเทศ โครงสร้างพื้นฐานเกี่ยวกับการประกอบธุรกิจดังกล่าวจึงมีความสำคัญ และจำเป็นสำหรับภาครัฐและเอกชน สำหรับกำหนดนโยบายและวางแผนพัฒนา ด้านเศรษฐกิจและอุตสาหกรรม ทั้งในระดับประเทศ ระดับจังหวัด เพื่อเพิ่มศักยภาพการแข่งขันในเวทีการค้า โลก

สำนักงานสถิติแห่งชาติ เป็นหน่วยงานที่รับผิดชอบในการจัดเก็บรวบรวมข้อมูลทั้งด้านเศรษฐกิจ และสังคมของประเทศ จึงกำหนดให้มีการจัดทำสำมะโนธุรกิจและอุตสาหกรรมขึ้น เพื่อให้ประเทศมี ข้อมูลสถิติพื้นฐานที่สำคัญ ซึ่งทุกภาคส่วนสามารถใช้ประโยชน์ในการวางแผนพัฒนาประเทศร่วมกัน ในการจัดทำสำมะโนธุรกิจและอุตสาหกรรมครั้งนี้ ได้ดำเนินการเก็บรวบรวมข้อมูลเป็น 2 ขั้นตอนคือ ขั้น การเก็บรวบรวมข้อมูลพื้นฐานของสถานประกอบการทุกประเภท (ดำเนินการในปี 2554) และขั้นการเก็บ รวบรวมข้อมูลรายละเอียดของสถานประกอบการ เฉพาะสถานประกอบการที่ประกอบธุรกิจทางการค้า ธุรกิจทางการบริการ และอุตสาหกรรมผลิต (ดำเนินการในปี 2555)

รายงานฉบับนี้ เป็นรายงานผลข้อมูลพื้นฐานที่สำคัญของสถานประกอบการเกี่ยวกับขนาด รูปแบบการจัดตั้งตามกฎหมาย รูปแบบการจัดตั้งทางเศรษฐกิจ การร่วมลงทุนหรือถือหุ้นจากต่างประเทศ จำนวนคนทำงาน และลูกจ้างของสถานประกอบการ ที่ประกอบกิจกรรมเกี่ยวกับธุรกิจทางการค้า ธุรกิจ ทางการบริการ การผลิต การก่อสร้าง การขนส่งทางบกและสถานที่เก็บสินค้า กิจกรรมด้านข้อมูลข่าวสาร และการสื่อสาร และโรงพยาบาลเอกชน ที่ตั้งอยู่ใน จังหวัดตรัง

สำนักงานสถิติแห่งชาติ ใคร่ขอขอบคุณผู้ประกอบการและผู้เกี่ยวข้องทุกฝ่ายที่ได้ให้ความร่วมมือ ในการให้ข้อมูล ซึ่งเป็นผลให้ทุกภาคส่วนไม่ว่าภาครัฐ เอกชน นักวิชาการ/นักวิจัย และประชาชน ได้มี ข้อมูลสำหรับใช้ในการวางแผนพัฒนาประเทศและพัฒนาธุรกิจและอุตสาหกรรมที่เกี่ยวข้องต่อไป

บทสรุปสำหรับผู้บริหาร

ในปัจจุบันโครงสร้างการดำเนินธุรกิจทางการค้า ธุรกิจทางการบริการ และอุตสาหกรรมการผลิตเปลี่ยนแปลงอย่างรวดเร็ว มีธุรกิจทั้งทางด้านการค้า การบริการ และอุตสาหกรรมผลิตใหม่ๆ เกิดขึ้น รวมทั้งการประกอบอุตสาหกรรมขนาดเล็ก และอุตสาหกรรมในครัวเรือน ก็มีบทบาทสำคัญต่อการเจริญเติบโตทางเศรษฐกิจโดยรวมของประเทศเพิ่มขึ้น ดังนั้นข้อมูลสถิติและสารสนเทศโครงสร้างพื้นฐานเกี่ยวกับการประกอบธุรกิจดังกล่าว จึงมีความสำคัญและจำเป็นสำหรับภาครัฐและเอกชนใช้ในการกำหนดนโยบายและวางแผนพัฒนาด้านเศรษฐกิจและอุตสาหกรรมทั้งในระดับประเทศ และระดับจังหวัด เพื่อเพิ่มศักยภาพการแข่งขันในเวทีการค้าโลก สำนักงานสถิติแห่งชาติและหน่วยงานหลักด้านเศรษฐกิจของประเทศ ได้แก่ สำนักงานเศรษฐกิจอุตสาหกรรม สำนักงานคณะกรรมการพัฒนาการเศรษฐกิจและสังคมแห่งชาติ ธนาคารแห่งประเทศไทย และกระทรวงพาณิชย์ เห็นควรให้มีการจัดทำสำมะโน เพื่อให้ประเทศมีข้อมูลสถิติพื้นฐานที่สำคัญ ซึ่งทุกภาคส่วนสามารถใช้ประโยชน์ในการวางแผนพัฒนาประเทศร่วมกัน

สำนักงานสถิติแห่งชาติ ได้จัดทำสำมะโนธุรกิจทางการค้าและธุรกิจทางการบริการ มาแล้ว 3 ครั้ง ในปี 2509 2531 และ 2545 และจัดทำสำมะโนอุตสาหกรรม มาแล้ว 3 ครั้งเช่นกัน ในปี 2507 2540 และ 2550 ในปี 2555 ครอบคลุม 10 ปี การทำสำมะโนธุรกิจทางการค้าและธุรกิจทางการบริการ และครอบคลุม 5 ปี การทำสำมะโนอุตสาหกรรม สำนักงานสถิติแห่งชาติจึงได้บูรณาการการจัดทำสำมะโนดังกล่าวไปพร้อมกันภายใต้ชื่อ “โครงการสำมะโนธุรกิจและอุตสาหกรรม พ.ศ. 2555”

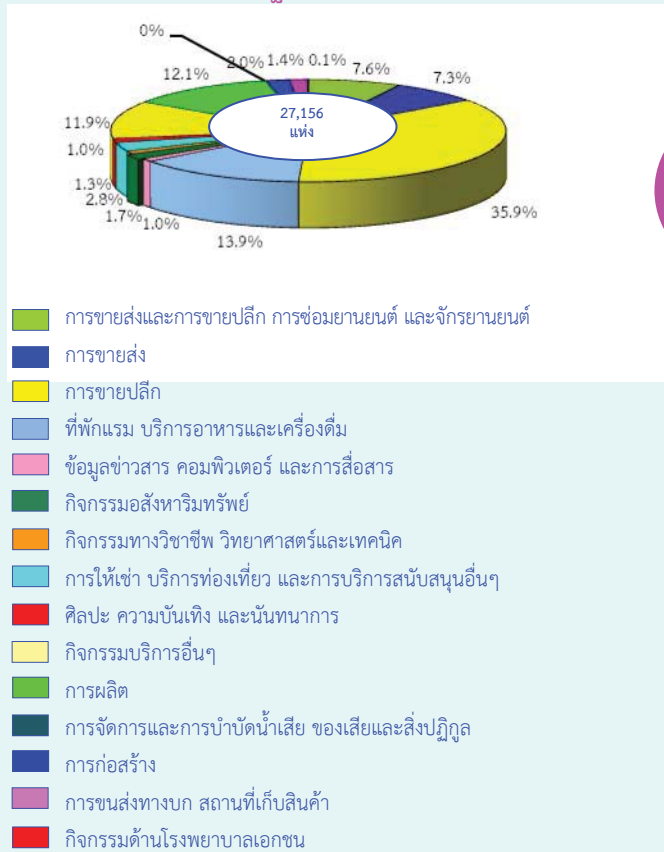
ในการจัดทำสำมะโนธุรกิจและอุตสาหกรรมครั้งนี้ ได้ดำเนินการเก็บรวบรวมข้อมูลเป็น 2 ขั้นตอน คือ ขั้นการเก็บรวบรวมข้อมูลพื้นฐานของสถานประกอบการทุกประเภท และขั้นการเก็บรวบรวมข้อมูลรายละเอียดของสถานประกอบการเฉพาะ

สำหรับข้อมูลที่น่าเสนอในรายงานฉบับนี้เป็นผลการเก็บรวบรวมข้อมูลพื้นฐานของสถานประกอบการ ซึ่งดำเนินการเก็บรวบรวมข้อมูลระหว่างเดือนมีนาคม - มิถุนายน พ.ศ. 2554 ข้อมูลที่น่าเสนอเป็นข้อมูลพื้นฐานของสถานประกอบการที่มีคนทำงานตั้งแต่ 1 คนขึ้นไป ที่ประกอบกิจกรรมทางเศรษฐกิจ ตามการจัดประเภทมาตรฐานอุตสาหกรรมประเทศไทย ปี 2552 (Thailand Standard Classification: TSIC - 2009) ได้แก่ ธุรกิจทางการค้า ธุรกิจทางการบริการ การผลิต การก่อสร้าง การขนส่งทางบกและสถานที่เก็บสินค้า กิจกรรมด้านข้อมูลข่าวสารและการสื่อสาร และกิจกรรมด้านโรงพยาบาลเอกชน ที่ตั้งอยู่ใน **จังหวัดตรัง** สรุปได้ดังนี้

1. จำนวนสถานประกอบการ

จากการสำรวจโครงการสำมะโนธุรกิจและอุตสาหกรรม พ.ศ. 2555 ในจังหวัดตรัง พบว่ามีจำนวนสถานประกอบการธุรกิจและอุตสาหกรรมทั้งสิ้น 27,156 สถานประกอบการ ซึ่งอำเภอเมืองตรังมีจำนวนสถานประกอบการมากที่สุด จำนวน 9,134 สถานประกอบการ คิดเป็นร้อยละ 33.6 ของสถานประกอบการทั้งสิ้น รองลงมา ได้แก่ อำเภอห้วยยอด มีจำนวนสถานประกอบการ 3,343 สถานประกอบการ คิดเป็นร้อยละ 12.3 อำเภอกันตัง มีจำนวนสถานประกอบการ 3,145 สถานประกอบการ หรือร้อยละ 11.6 อำเภอย่านตาขาว มีจำนวนสถานประกอบการ 2,738 สถานประกอบการ หรือร้อยละ 10.1 อำเภอปะเหลียน มีจำนวนสถานประกอบการ 2,422 คิดเป็นร้อยละ 8.9 อำเภอนาโยง มีจำนวนสถานประกอบการ 1,985 สถานประกอบการ คิดเป็นร้อยละ 7.3 และอำเภอวังวิเศษ อำเภอสิเกา มีจำนวนสถานประกอบการใกล้เคียงกันคือ 1,439 และ 1,378 สถานประกอบการ คิดเป็นร้อยละ 5.3, 5.1 ตามลำดับ อำเภอรัษฎา มีจำนวนสถานประกอบการ 915 สถานประกอบการ คิดเป็นร้อยละ 3.4 และอำเภอหาดสำราญมีสถานประกอบการน้อยที่สุด จำนวน 657 สถานประกอบการ หรือร้อยละ 2.4

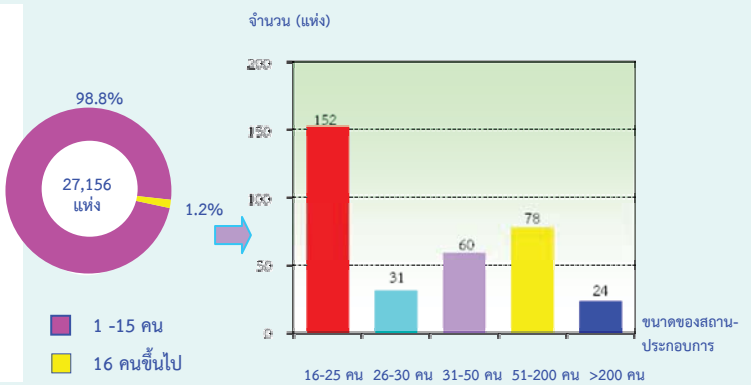
แผนภูมิ ก ร้อยละของสถานประกอบการ จำแนกตาม
กิจกรรมทางเศรษฐกิจ



2. ขนาดของสถานประกอบการ

เมื่อพิจารณาขนาดของสถานประกอบการ ซึ่งวัดด้วยจำนวนคนทำงาน ในจังหวัดตรัง พบว่า ส่วนใหญ่ (ประมาณร้อยละ 98.8) เป็นสถานประกอบการขนาดเล็กที่มีจำนวนคนทำงาน 1-15 คน สถานประกอบการที่มีจำนวนคนทำงาน 16-25 คน มีสัดส่วนประมาณร้อยละ 0.6 สำหรับสถานประกอบการที่มีคนทำงาน 51-200 คน และ 31-50 คน มีสัดส่วนประมาณร้อยละ 0.3 และ 0.2 ตามลำดับ ส่วนสถานประกอบการที่มีคนทำงาน 26-30 คน และสถานประกอบการขนาดใหญ่ (คนทำงานมากกว่า 200 คน) มีสัดส่วนเท่ากันคือ ร้อยละ 0.1

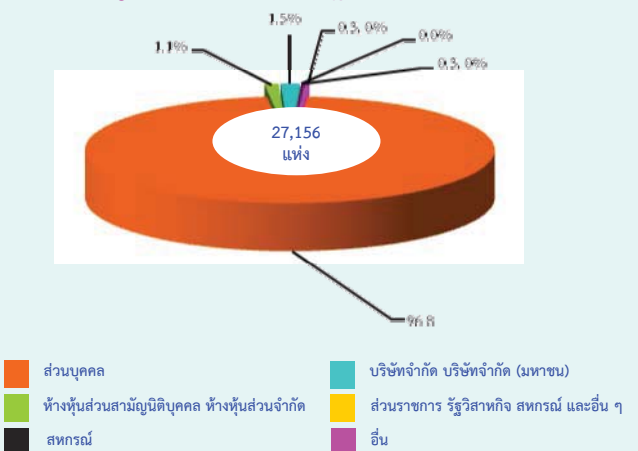
แผนภูมิ ข จำนวนสถานประกอบการ จำแนกตาม
ขนาดของสถานประกอบการ (จำนวนคนทำงาน)



3. รูปแบบการจัดตั้งตามกฎหมาย

สำหรับรูปแบบการจัดตั้งตามกฎหมายของสถานประกอบการในจังหวัดตรัง พบว่ามีรูปแบบการจัดตั้งส่วนบุคคลมากที่สุด ประมาณร้อยละ 96.8 รองลงมาประมาณร้อยละ 1.5 เป็นรูปแบบการจัดตั้งแบบบริษัทจำกัด บริษัทจำกัด (มหาชน) ส่วนห้างหุ้นส่วนจำกัด ห้างหุ้นส่วนสามัญนิติบุคคล มีประมาณร้อยละ 1.1 และรูปแบบการจัดตั้งแบบอื่น ๆ คือ การรวมกลุ่ม เช่น แม่บ้าน เป็นต้น มีสัดส่วนเท่ากับสหกรณ์ คือ ประมาณร้อยละ 0.3 ที่เหลืออีกเล็กน้อยเป็นรูปแบบส่วนราชการและรัฐวิสาหกิจ

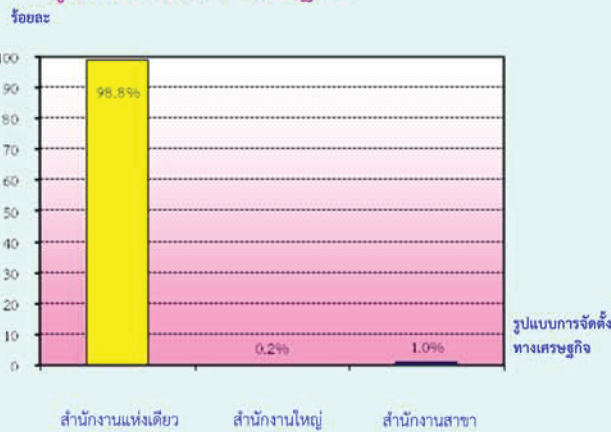
แผนภูมิ ค ร้อยละของสถานประกอบการ จำแนกตาม
รูปแบบการจัดตั้งตามกฎหมาย



4. รูปแบบการจัดตั้งทางเศรษฐกิจ

เมื่อพิจารณารูปแบบการจัดตั้งทางเศรษฐกิจพบว่า สถานประกอบการส่วนใหญ่ (ร้อยละ 98.8) มีรูปแบบการจัดตั้งทางเศรษฐกิจเป็นสำนักงานแห่งเดียว ที่เป็นสำนักงานสาขาและสำนักงานใหญ่ มีสัดส่วนเพียงเล็กน้อยประมาณร้อยละ 1.0 และ 0.2 ตามลำดับ ที่เหลืออีกเล็กน้อยเป็นรูปแบบการจัดตั้งทางเศรษฐกิจแบบอื่น ๆ

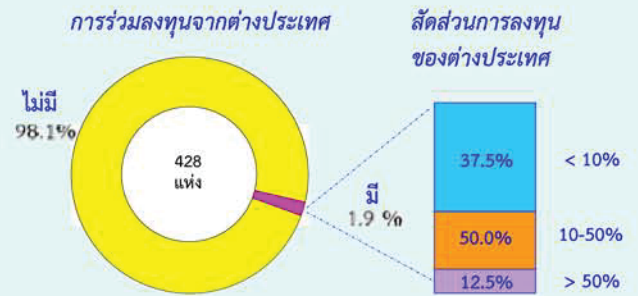
แผนภูมิ ร้อยละของสถานประกอบการ จำแนกตามรูปแบบการจัดตั้งทางเศรษฐกิจ



5. การมีต่างประเทศร่วมลงทุนหรือถือหุ้น

ด้านการลงทุนหรือถือหุ้นร่วมของต่างประเทศแสดงให้เห็นว่าสถานประกอบการที่มีรูปแบบการจัดตั้งตามกฎหมายเป็นบริษัทจำกัด บริษัทจำกัด (มหาชน) ซึ่งมี 428 แห่ง นั้น ส่วนใหญ่ไม่มีการลงทุนจากต่างประเทศ และประมาณร้อยละ 1.9 ที่มีต่างประเทศร่วมลงทุนหรือถือหุ้นในกิจการ ในจำนวนนี้ร้อยละ 50.0 มีต่างประเทศร่วมลงทุนโดยถือหุ้น 10-50 % ที่มีต่างประเทศร่วมลงทุนโดยถือหุ้นน้อยกว่า 10 % มีประมาณร้อยละ 37.5 ส่วนที่มีต่างประเทศร่วมลงทุนโดยถือหุ้นมากกว่า 50 % มีเพียงร้อยละ 12.5

แผนภูมิ ร้อยละของสถานประกอบการ จำแนกตามการมีต่างประเทศร่วมลงทุนหรือถือหุ้น



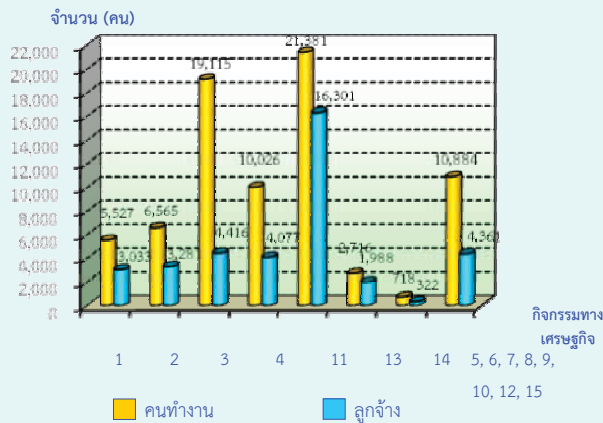
6. จำนวนคนทำงาน และลูกจ้าง

สำหรับคนทำงานที่ปฏิบัติงานอยู่ในกิจกรรมทางเศรษฐกิจประเภทต่าง ๆ นั้น พบว่า ส่วนใหญ่ปฏิบัติงานอยู่ในสถานประกอบการที่ดำเนินกิจกรรมทางเศรษฐกิจการผลิต ประมาณร้อยละ 27.8 รองลงมาเป็นคนทำงานที่ปฏิบัติงานอยู่ในสถานประกอบการที่ดำเนินธุรกิจการขายปลีก และที่พักร้านอาหารและเครื่องดื่ม ประมาณร้อยละ 24.8 และ 13.0 ตามลำดับ สำหรับกิจกรรมทางเศรษฐกิจประเภทอื่น ๆ แต่ละประเภทมีสัดส่วนคนทำงานต่ำกว่าร้อยละ 9.0

ด้านการจ้างงานของสถานประกอบการ พบว่าจำนวนลูกจ้างซึ่งปฏิบัติงานอยู่ในสถานประกอบการทั้งสิ้นประมาณ 37,779 คน โดยส่วนใหญ่ (ร้อยละ 41.5) ปฏิบัติงานอยู่ในสถานประกอบการขนาดเล็ก (คนทำงาน 1-15 คน) รองลงมาปฏิบัติงานอยู่ในสถานประกอบการขนาดใหญ่(คนทำงาน มากกว่า 200 คน) และ 51-200 คน ประมาณร้อยละ 25.0 และ 18.4 ตามลำดับ สำหรับสถานประกอบการอื่น ๆ นั้นมีสัดส่วนการจ้างงานค่อนข้างต่ำ โดยเฉพาะสถานประกอบการที่มีคนทำงาน 26-30 คน มีการจ้างงานในสัดส่วนต่ำที่สุดประมาณร้อยละ 2.2

สำหรับการจ้างงานในกิจกรรมทางเศรษฐกิจแต่ละประเภท พบว่า ลูกจ้างเกือบครึ่งหรือร้อยละ 43.1 ปฏิบัติงานอยู่ในสถานประกอบการที่ดำเนินกิจกรรมการผลิต รองลงมาปฏิบัติงานอยู่ในสถานประกอบการการขายปลีกและที่พักแรม บริการอาหารและเครื่องดื่ม ร้อยละ 11.7 และ 10.8 ตามลำดับ สำหรับกิจกรรมทางเศรษฐกิจประเภทอื่น ๆ แต่ละประเภทมีการจ้างงานในสัดส่วนที่ต่ำกว่าร้อยละ 9.0

แผนภูมิ ฉ จำนวนคนทำงานและลูกจ้างของสถานประกอบการจำแนกตามกิจกรรมทางเศรษฐกิจ

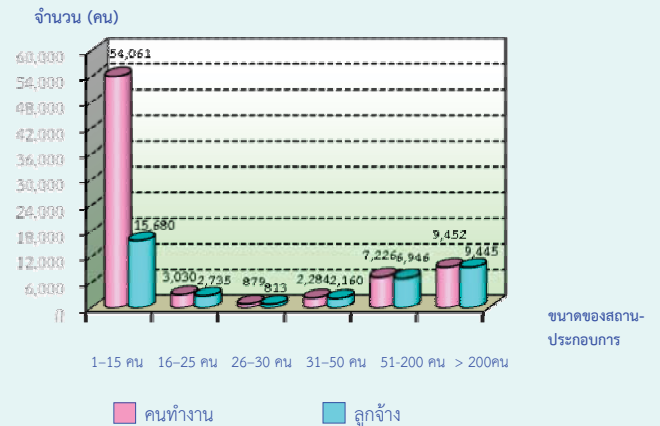


- 1 การขายส่งและการขายปลีก การซ่อมยานยนต์ และจักรยานยนต์
- 2 การขายส่ง
- 3 การขายปลีก
- 4 ที่พักแรม บริการอาหารและเครื่องดื่ม
- 5 ข้อมูลข่าวสาร คอมพิวเตอร์ และการสื่อสาร
- 6 กิจกรรมอสังหาริมทรัพย์
- 7 กิจกรรมทางวิชาชีพ วิทยาศาสตร์และเทคโนโลยี
- 8 การให้เช่า บริการท่องเที่ยว และการบริการสนับสนุนอื่นๆ
- 9 ศิลปะ ความบันเทิง และนันทนาการ
- 10 กิจกรรมบริการอื่นๆ
- 11 การผลิต
- 12 การจัดการและการบำบัดน้ำเสีย ของเสียและสิ่งปฏิกูล
- 13 การก่อสร้าง
- 14 การขนส่งทางบก สถานที่เก็บสินค้า
- 15 กิจกรรมด้านโรงพยาบาลเอกชน

คนทำงาน หมายถึง เจ้าของกิจการหรือหุ้นส่วนที่ทำงานโดยไม่ได้รับค่าจ้างเงินเดือน และลูกจ้าง

เมื่อพิจารณาตามขนาดของสถานประกอบการคนทำงานที่ปฏิบัติงานในสถานประกอบการที่ตั้งอยู่ในจังหวัดตรัง มีจำนวนทั้งสิ้น 76,932 คน ในจำนวนนี้ส่วนใหญ่ (ประมาณ 54,061 คน หรือร้อยละ 70.3) เป็นคนที่ปฏิบัติงานอยู่ในสถานประกอบการขนาดเล็กที่มีคนทำงาน 1-15 คน รองลงมาปฏิบัติงานอยู่ในสถานประกอบการขนาดใหญ่ (คนทำงานมากกว่า 200 คน) ประมาณร้อยละ 12.3 และ สถานประกอบการที่มีคนทำงาน 51-200 คน ร้อยละ 9.4 สำหรับสถานประกอบการขนาดอื่น ๆ แต่ละขนาดมีสัดส่วนของคนทำงานไม่เกินร้อยละ 4.0

แผนภูมิ ข จำนวนคนทำงานและลูกจ้าง ของสถานประกอบการจำแนกตามขนาดของสถานประกอบการ (จำนวนคนทำงาน)



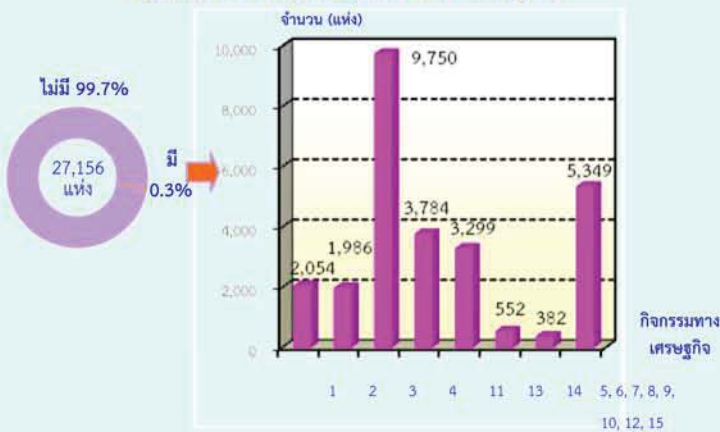
คนทำงาน หมายถึง เจ้าของกิจการหรือหุ้นส่วนที่ทำงานโดยไม่ได้รับค่าจ้างเงินเดือน และลูกจ้าง

7. การขายสินค้าหรือบริการทางอินเทอร์เน็ต

ด้านการขายสินค้าหรือบริการทางอินเทอร์เน็ต ของสถานประกอบการในจังหวัดตรัง พบว่าการขายสินค้าหรือบริการทางอินเทอร์เน็ตมีเพียง 68 สถานประกอบการ คิดเป็นร้อยละ 0.3 จากจำนวน 27,156 สถานประกอบการ

เมื่อพิจารณากิจกรรมทางเศรษฐกิจ พบว่ากิจกรรมทุกประเภทมีการขายสินค้าหรือบริการทางอินเทอร์เน็ต เพียงเล็กน้อยไม่เกิน ร้อยละ 1.0 โดยกิจกรรมอสังหาริมทรัพย์มีสัดส่วนมากที่สุด รองลงมา เป็น กิจกรรมข้อมูลข่าวสาร คอมพิวเตอร์ และการสื่อสาร

แผนภูมิ ๗ จำนวนสถานประกอบการที่มีการขายสินค้าทางอินเทอร์เน็ต จำแนกตามกิจกรรมทางเศรษฐกิจ



- 1 การขายส่งและการขายปลีก การซ่อมยานยนต์ และจักรยานยนต์
- 2 การขายส่ง
- 3 การขายปลีก
- 4 ที่พักแรม บริการอาหารและเครื่องดื่ม
- 5 ข้อมูลข่าวสาร คอมพิวเตอร์ และการสื่อสาร
- 6 กิจกรรมอสังหาริมทรัพย์
- 7 กิจกรรมทางวิชาชีพ วิทยาศาสตร์และเทคโนโลยี
- 8 การให้เช่า บริการท่องเที่ยว และการบริการสนับสนุนอื่นๆ
- 9 ศิลปะ ความบันเทิง และนันทนาการ
- 10 กิจกรรมบริการอื่นๆ
- 11 การผลิต
- 12 การจัดการและการบำบัดน้ำเสีย ของเสียและสิ่งปฏิกูล
- 13 การก่อสร้าง
- 14 การขนส่งทางบก สถานที่เก็บสินค้า
- 15 กิจกรรมด้านโรงพยาบาลเอกชน

สารบัญตาราง

- ตาราง ก จำนวนและร้อยละของสถานประกอบการ จำแนกตามอำเภอ
- ตาราง ข จำนวนและร้อยละของสถานประกอบการ จำแนกตามกิจกรรมทางเศรษฐกิจ
- ตาราง ค จำนวนและร้อยละของสถานประกอบการ จำแนกตามกิจกรรมทางเศรษฐกิจ และขนาดของสถานประกอบการ (จำนวนคนทำงาน)
- ตาราง ง จำนวนและร้อยละของสถานประกอบการ จำแนกตามลักษณะของสถานประกอบการ
- ตาราง จ จำนวนและร้อยละของคนทำงานและลูกจ้าง จำแนกตามขนาดของสถานประกอบการ และกิจกรรมทางเศรษฐกิจ
- ตาราง ฉ จำนวนสถานประกอบการ ที่มีการขายสินค้าหรือบริการทางอินเทอร์เน็ต จำแนกตามกิจกรรมทางเศรษฐกิจ

บทที่ 1

บทนำ

1.1 ความเป็นมา

สำนักงานสถิติแห่งชาติได้จัดทำสำมะโนธุรกิจทางการค้าและธุรกิจทางการบริการ และสำมะโนอุตสาหกรรมทุก 10 ปี ตามข้อเสนอแนะขององค์การสหประชาชาติ เพื่อให้ประเทศมีข้อมูลพื้นฐานที่สำคัญทางด้านธุรกิจทางการค้า ธุรกิจทางการบริการ และอุตสาหกรรม การผลิตอย่างต่อเนื่อง โดยสำมะโนธุรกิจทางการค้าและธุรกิจทางการบริการได้จัดทำมาแล้ว 3 ครั้ง ในปี 2509 2531 และ 2545 และจัดทำสำมะโนอุตสาหกรรมมาแล้ว 3 ครั้ง เช่นกัน ในปี 2507 2540 และ 2550

สืบเนื่องมาจากปัจจุบันโครงสร้างการผลิตของประเทศมีการเปลี่ยนแปลงรวดเร็ว ทำให้หน่วยงานหลักด้านเศรษฐกิจของประเทศได้แก่สำนักงานเศรษฐกิจอุตสาหกรรม สำนักงานคณะกรรมการพัฒนาการเศรษฐกิจและสังคมแห่งชาติ ธนาคารแห่งประเทศไทยและกระทรวงพาณิชย์ ซึ่งเป็นผู้ใช้ข้อมูลหลัก มีความจำเป็นต้องใช้ข้อมูลจากการสำมะโน เพื่อใช้ในการวิเคราะห์และติดตามสถานการณ์การเปลี่ยนแปลงและคาดการณ์แนวโน้มในอนาคตของการดำเนินธุรกิจ และอุตสาหกรรมของประเทศและภูมิภาค โดยได้ส่งข้อเสนอขอให้สำนักงานสถิติแห่งชาติจัดทำข้อมูลสำมะโนอุตสาหกรรมจากทุกระยะ 10 ปี เป็นทุกระยะ 5 ปี ประกอบกับปัจจุบันประเทศต่างๆ ส่วนใหญ่ได้มีการจัดทำสำมะโนด้านเศรษฐกิจทุก 5 ปี สำนักงานสถิติแห่งชาติจึงได้วางแผนปรับการจัดทำสำมะโนอุตสาหกรรมเป็นประจำทุก 5 ปี โดยจะเริ่มดำเนินการในปี 2555

สำหรับในปี 2555 ครอบคลุม 10 ปี การทำสำมะโนธุรกิจทางการค้าและธุรกิจทางการบริการ และครอบคลุม 5 ปี การทำสำมะโนอุตสาหกรรม สำนักงานสถิติแห่งชาติจึงได้บูรณาการการจัดทำสำมะโนดังกล่าวไปพร้อมกันภายใต้ชื่อ “โครงการ

สำมะโนธุรกิจและอุตสาหกรรม พ.ศ. 2555” โดยกำหนดแผนดำเนินการเก็บรวบรวมข้อมูลเป็น 2 ขั้นตอน คือ ขั้นการเก็บรวบรวมข้อมูลพื้นฐานของสถานประกอบการทุกประเภท และขั้นการเก็บรวบรวมข้อมูลรายละเอียดของสถานประกอบการ เฉพาะสถานประกอบการที่ประกอบธุรกิจทางการค้า ธุรกิจทางการบริการ และอุตสาหกรรมการผลิต

1.2 วัตถุประสงค์

1.2.1 เพื่อเก็บรวบรวมข้อมูลพื้นฐานที่แสดงให้เห็นโครงสร้าง และการกระจายตัวของสถานประกอบการประเภทต่างๆ เช่น สถานประกอบการธุรกิจทางการค้า ธุรกิจทางการบริการ อุตสาหกรรมการผลิต การก่อสร้าง การขนส่งทางบก สถานที่เก็บสินค้า กิจกรรมด้านข้อมูลข่าวสารและการสื่อสาร และโรงพยาบาลเอกชน เป็นต้น

1.2.2 เพื่อเก็บรวบรวมรายละเอียดการดำเนินงานของสถานประกอบการเกี่ยวกับจำนวน และขนาดของสถานประกอบการ ประเภทธุรกิจ และอุตสาหกรรม จำนวนคนทำงาน ลูกจ้าง ค่าตอบแทนแรงงาน มูลค่าซื้อสินค้ามาจำหน่าย หรือให้บริการ ต้นทุนการผลิต ค่าใช้จ่ายในการดำเนินงาน มูลค่าขายผลผลิตและรายรับ ส่วนเปลี่ยนแปลงของวัตถุดิบและสินค้าคงเหลือ และมูลค่าสินทรัพย์ถาวรของสถานประกอบการ เป็นต้น

1.3 ขอบข่ายและคุ่มรวม

*ขอบข่าย*ในการเก็บรวบรวมข้อมูลพื้นฐาน ได้แก่ สถานประกอบการทั่วประเทศที่ประกอบกิจกรรมทางเศรษฐกิจ ตามการจัดประเภทมาตรฐานอุตสาหกรรมประเทศไทย ปี 2552 (Thailand Standard Industrial Classification: TSIC-2009) ดังนี้

- ธุรกิจทางการค้าและธุรกิจทางการบริการ
- การผลิต
- การก่อสร้าง

- การขนส่งทางบก และสถานที่เก็บสินค้า
- กิจกรรมด้านข้อมูลข่าวสารและการสื่อสาร
- โรงพยาบาลเอกชน

ไม่รวม : แผงลอยในตลาด แผงลอยและหาบเร่ และแผงลอยในศูนย์การค้า

คุ้มครองสถานประกอบการที่มีคนทำงานตั้งแต่ 1 คนขึ้นไปที่ตั้งอยู่ใน **จังหวัดตรัง**

1.4 คาบเวลาอ้างอิง

ข้อมูลพื้นฐานเกี่ยวกับจำนวนและลักษณะต่าง ๆ ของสถานประกอบการที่เก็บรวบรวม เป็นข้อมูลของสถานประกอบการที่เปิดดำเนินกิจการในปี 2554

1.5 รายการข้อมูลที่เก็บรวบรวม

- 1.5.1 ชื่อและสถานที่ตั้งของสถานประกอบการ
- 1.5.2 ประเภทกิจกรรมทางเศรษฐกิจของสถานประกอบการ
- 1.5.3 รูปแบบการจัดตั้งตามกฎหมาย
- 1.5.4 รูปแบบการจัดตั้งทางเศรษฐกิจ
- 1.5.5 การร่วมลงทุนหรือถือหุ้นจากต่างประเทศ
- 1.5.6 จำนวนคนทำงานและลูกจ้าง
- 1.5.7 การขายสินค้าหรือบริการทางอินเทอร์เน็ต
- 1.5.8 จำนวนห้องพัก/จำนวนเตียง
- 1.5.9 หมายเลขโทรศัพท์/โทรสาร/E-mail Address

1.6 ประโยชน์ของข้อมูล

ข้อมูลที่ได้จะเป็นประโยชน์สำหรับผู้ใช้อข้อมูลทั้งในภาครัฐและเอกชน ดังนี้

ภาครัฐ :

1.6.1 ใช้ในการวางแผนและกำหนดนโยบาย พัฒนาเศรษฐกิจด้านธุรกิจทางการค้า ธุรกิจทางการบริการ และอุตสาหกรรมการผลิตทั้งในระดับประเทศและระดับท้องถิ่น เพื่อเสริมสร้างศักยภาพของธุรกิจและอุตสาหกรรมให้สามารถแข่งขันได้ในเวทีการค้าโลก

1.6.2 ใช้ในการจัดทำดัชนีชี้วัดภาวะเศรษฐกิจและภาวะการค้าเน้นกิจการ เช่น ผลิตภัณฑ์มวลรวม ตารางปัจจัยการผลิตและผลผลิตของประเทศ สัดส่วนแรงงานในภาคการผลิต การบริการ เป็นต้น

1.6.3 ใช้ในการจัดทำแผนวิเคราะห์สถานการณ์ในการส่งเสริมวิสาหกิจขนาดกลางและขนาดย่อมของประเทศ

1.6.4 ใช้ประกอบการพิจารณากำหนดนโยบาย ออกกฎหมายและมาตรการต่างๆ เพื่อส่งเสริมและกำหนดทิศทางการประกอบธุรกิจทางการค้า ธุรกิจทางการบริการ และอุตสาหกรรมการผลิต ให้เป็นไปตามแนวนโยบายที่กำหนดไว้

1.6.5 เป็นข้อมูลพื้นฐานในการวางแผนจัดหาโครงสร้างพื้นฐาน (Infrastructure) เพื่อสนับสนุนธุรกิจทางการค้า ธุรกิจทางการบริการ และอุตสาหกรรมการผลิตของประเทศ

1.6.6 ใช้ในการพัฒนาระบบข้อมูลเพื่อการวางแผนเตือนภัยทางเศรษฐกิจและสังคม

1.6.7 ใช้ประโยชน์ในทางสถิติเพื่อจัดทำกรอบตัวอย่าง สำหรับการเก็บรวบรวมข้อมูลจากสถานประกอบการของหน่วยสถิติต่างๆ

ภาคเอกชน :

1.6.8 ผู้ประกอบการใช้ข้อมูลพื้นฐานและข้อมูลการดำเนินงานเป็นเครื่องมือสำหรับการวิเคราะห์สถานการณ์ด้านเศรษฐกิจ รวมทั้งการวางแผนตัดสินใจเกี่ยวกับการลงทุนขยายกิจการ/สาขา บริหารและควบคุมการดำเนินงานในด้านต่างๆ ให้มีประสิทธิภาพยิ่งขึ้น

1.6.9 ใช้ข้อมูลเป็นมาตรฐาน เพื่อเปรียบเทียบผลการดำเนินงานของตนเองกับกิจการอื่นๆ ในอุตสาหกรรมประเภทเดียวกัน หรือขนาดต่างๆ

1.6.10 สำหรับนักวิชาการ นักวิจัย และสถาบันการศึกษา นำไปศึกษาวิเคราะห์ต่อยอดสร้างนวัตกรรม เพื่อสนับสนุน ส่งเสริม และพัฒนาธุรกิจทางการค้า ธุรกิจทางการบริการ และอุตสาหกรรมการผลิตที่อยู่ในความสนใจ และเรื่องต่างๆ ที่เกี่ยวข้อง

บทที่ 2

ข้อมูลพื้นฐานที่สำคัญของสถานประกอบการ

2.1 จำนวนสถานประกอบการ

จากการสำรวจโครงการสำมะโนธุรกิจและอุตสาหกรรม พ.ศ.2555 ในจังหวัดตรัง พบว่ามีจำนวนสถานประกอบการธุรกิจและอุตสาหกรรม ทั้งสิ้น 27,156 สถานประกอบการ ซึ่งอำเภอเมืองตรังมีจำนวนสถานประกอบการมากที่สุด จำนวน 9,134 สถานประกอบการ คิดเป็นร้อยละ 33.6 ของสถานประกอบการทั้งสิ้น รองลงมา ได้แก่ อำเภอห้วยยอด มีจำนวนสถานประกอบการ 3,343 สถานประกอบการ คิดเป็นร้อยละ 12.3 อำเภอกันตัง มีจำนวนสถานประกอบการ 3,145 สถานประกอบการ หรือร้อยละ 11.6

อำเภอย่านตาขาว มีจำนวนสถานประกอบการ 2,738 สถานประกอบการ หรือร้อยละ 10.1 อำเภอปะเหลียน มีจำนวนสถานประกอบการ 2,422 คิดเป็นร้อยละ 8.9 อำเภอนาโยง มีจำนวนสถานประกอบการ 1,985 สถานประกอบการ คิดเป็นร้อยละ 7.3 และอำเภอวังวิเศษ อำเภอสิเกา มีจำนวนสถานประกอบการใกล้เคียงกันคือ 1,439 และ 1,378 สถานประกอบการ คิดเป็นร้อยละ 5.3, 5.1 ตามลำดับ อำเภอรัษฎา มีจำนวนสถานประกอบการ 915 สถานประกอบการ และอำเภอหาดสำราญมีสถานประกอบการ น้อยที่สุดจำนวน 657 สถานประกอบการ คิดเป็นร้อยละ 2.4

ตาราง ก จำนวนและร้อยละของสถานประกอบการ จำแนกตามอำเภอ

อำเภอ	จำนวน	ร้อยละ
รวม	27,156	100.0
อำเภอเมืองตรัง	9,134	33.6
อำเภอกันตัง	3,145	11.6
อำเภอย่านตาขาว	2,738	10.1
อำเภอปะเหลียน	2,422	8.9
อำเภอสิเกา	1,378	5.1
อำเภอห้วยยอด	3,343	12.3
อำเภอวังวิเศษ	1,439	5.3
อำเภอนาโยง	1,985	7.3
อำเภอรัษฎา	915	3.4
อำเภอหาดสำราญ	657	2.4

หมายเหตุ : - ไม่มีข้อมูล หรือข้อมูลมีค่าเป็น 0 หรือมีข้อมูลจำนวนเล็กน้อย

2.2 กิจกรรมทางเศรษฐกิจ

เมื่อพิจารณาตามกิจกรรมทางเศรษฐกิจ พบว่า ส่วนใหญ่ (ประมาณร้อยละ 35.9) ดำเนินธุรกิจการขายปลีก รองลงมาดำเนินกิจกรรมที่พักแรม บริการอาหารและเครื่องดื่ม ประมาณร้อยละ 13.9 สถาน

ประกอบการดำเนินกิจกรรมการผลิต และกิจกรรมบริการอื่น ๆ มีสัดส่วนใกล้เคียงกัน ประมาณร้อยละ 12.1 และ 11.9 ตามลำดับ สำหรับกิจกรรมทางเศรษฐกิจอื่น ๆ นอกจากที่กล่าวข้างต้น แต่ละประเภทมีสัดส่วนต่ำกว่าร้อยละ 8.0

ตาราง ข จำนวนและร้อยละของสถานประกอบการ จำแนกตามกิจกรรมทางเศรษฐกิจ

กิจกรรมทางเศรษฐกิจ	จำนวน	ร้อยละ
รวม	27,156	100.0
การขายส่งและการขายปลีก การซ่อมยานยนต์ และจักรยานยนต์	2,054	7.6
การขายส่ง	1,986	7.3
การขายปลีก	9,750	35.9
ที่พักแรม บริการอาหารและเครื่องดื่ม	3,784	13.9
ข้อมูลข่าวสาร คอมพิวเตอร์ และการสื่อสาร	268	1.0
กิจกรรมอสังหาริมทรัพย์	463	1.7
กิจกรรมทางวิชาชีพ วิทยาศาสตร์และเทคโนโลยี	268	1.0
การให้เช่า บริการท่องเที่ยว และการบริการสนับสนุนอื่นๆ	751	2.8
ศิลปะ ความบันเทิง และนันทนาการ	361	1.3
กิจกรรมบริการอื่นๆ	3,232	11.9
การผลิต	3,299	12.1
การจัดการและการบำบัดน้ำเสีย ของเสียและสิ่งปฏิกูล	2	-
การก่อสร้าง	552	2.0
การขนส่งทางบก สถานที่เก็บสินค้า	382	1.4
กิจกรรมด้านโรงพยาบาลเอกชน	4	0.1

หมายเหตุ : - ไม่มีข้อมูล หรือข้อมูลมีค่าเป็น 0 หรือมีข้อมูลจำนวนเล็กน้อย

เมื่อพิจารณากิจกรรมทางเศรษฐกิจ จำแนกตามขนาดของสถานประกอบการ พบว่า มากกว่าร้อยละ 85.0 ของสถานประกอบการในทุกประเภทกิจกรรมทางเศรษฐกิจเป็นสถานประกอบการ

ขนาดเล็กที่มีคนทำงาน 1-15 คน ยกเว้น สถานประกอบการที่ดำเนินกิจกรรมด้านโรงพยาบาลเอกชน ที่ครึ่งหนึ่ง ร้อยละ 50.0 เป็นสถานประกอบการขนาดใหญ่ที่มี คนทำงานมากกว่า 200 คน (ตาราง ค)

ตาราง ค จำนวนและร้อยละของสถานประกอบการ จำแนกตามกิจกรรมทางเศรษฐกิจ และขนาดของ
สถานประกอบการ (จำนวนคนทำงาน)

กิจกรรมทางเศรษฐกิจ	รวม	ขนาดของสถานประกอบการ (จำนวนคนทำงาน)					
		1-15 คน	16-25 คน	26-30 คน	31-50 คน	51-200 คน	มากกว่า 200 คน
รวม	27,156	26,811	152	31	60	78	24
	(100.0)	98.7	0.6	0.1	0.2	0.3	0.1
การขายส่งและการขายปลีก การซ่อมยานยนต์ และจักรยานยนต์	2,054	2,026	11	6	5	5	1
	(100.0)	(98.6)	(0.6)	(0.3)	(0.2)	(0.2)	(0.1)
การขายส่ง	1,986	1,954	15	1	5	10	1
	(100.0)	(98.4)	(0.8)	(0.1)	(0.5)	(0.5)	(0.1)
การขายปลีก	9,750	9,714	19	2	6	9	-
	(100.0)	(99.6)	(0.2)	-	(0.1)	(0.1)	-
ที่พักแรม บริการอาหารและเครื่องดื่ม	3,784	3,745	21	5	7	4	2
	(100.0)	(99.0)	(0.6)	(0.1)	(0.2)	(0.1)	-
ข้อมูลข่าวสาร คอมพิวเตอร์ และการสื่อสาร	268	266	-	1	1	-	-
	(100.0)	(99.2)	-	(0.4)	(0.4)	-	-
กิจกรรมอสังหาริมทรัพย์	463	463	-	-	-	-	-
	(100.0)	(100.0)	-	-	-	-	-
กิจกรรมทางวิชาชีพ วิทยาศาสตร์และเทคโนโลยี	268	266	2	-	-	-	-
	(100.0)	(99.0)	(0.1)	-	-	-	-
การให้เช่า บริการท่องเที่ยว และการบริการ สนันสนุนอื่นๆ	751	747	2	-	-	2	-
	(100.0)	(99.4)	(0.3)	-	-	(0.3)	-
ศิลปะ ความบันเทิง และนันทนาการ	361	316	25	7	8	5	-
	(100.0)	(87.5)	(6.9)	(2.0)	(2.2)	(1.4)	-
กิจกรรมบริการอื่นๆ	3,232	3,227	4	-	1	-	-
	(100.0)	(99.9)	(0.1)	-	-	-	-
การผลิต	3,299	3,177	39	7	18	40	18
	(100.0)	(96.3)	(1.2)	(0.2)	(0.6)	(1.2)	(0.5)
การจัดการและการบำบัดน้ำเสีย ของเสีย และสิ่งปฏิกูล	2	2	-	-	-	-	-
	(100.0)	(100.0)	-	-	-	-	-
การก่อสร้าง	552	530	13	-	7	2	-
	(100.0)	(96.0)	(2.3)	-	(1.3)	(0.4)	-
การขนส่งทางบก สถานที่เก็บสินค้า	382	377	1	1	2	1	-
	(100.0)	(98.6)	(0.3)	(0.3)	(0.5)	(0.3)	-
กิจกรรมด้านโรงพยาบาลเอกชน	4	1	-	1	-	-	2
	(100.0)	(25.0)	-	(25.0)	-	-	(50.0)

หมายเหตุ : (1) ตัวเลขในวงเล็บ คือ อัตราร้อยละ

(2) - ไม่มีข้อมูล หรือข้อมูลมีค่าเป็น 0 หรือมีข้อมูลจำนวนเล็กน้อย

2.3 ขนาดของสถานประกอบการ

เมื่อพิจารณาขนาดของสถานประกอบการ ซึ่งวัดด้วยจำนวนคนทำงาน ในจังหวัดตรัง พบว่า ส่วนใหญ่ (ประมาณร้อยละ 98.8) เป็นสถานประกอบการขนาดเล็กที่มีจำนวนคนทำงาน 1-15 คน สถานประกอบการที่มีจำนวนคนทำงาน 16-25 คน มีสัดส่วนประมาณร้อยละ 0.6 สำหรับสถานประกอบการที่มีคนทำงาน 51-200 คน และ 31-50 คน มีสัดส่วนเท่ากันคือร้อยละ 0.2 ส่วนสถานประกอบการที่มีคนทำงาน 26-30 คน และสถานประกอบการขนาดใหญ่ (คนทำงานมากกว่า 200 คน) มีสัดส่วนเท่ากัน คือร้อยละ 0.1

2.4 รูปแบบการจัดตั้งตามกฎหมาย

สำหรับรูปแบบการจัดตั้งตามกฎหมายของสถานประกอบในจังหวัดตรัง พบว่ามีรูปแบบการจัดตั้งส่วนบุคคลมากที่สุด ประมาณร้อยละ 96.8 รองลงมาประมาณร้อยละ 1.5 เป็นรูปแบบการจัดตั้งแบบบริษัทจำกัด บริษัทจำกัด (มหาชน) ส่วนห้างหุ้นส่วนจำกัด ห้างหุ้นส่วนสามัญนิติบุคคล มีประมาณร้อยละ 1.1 และรูปแบบการจัดตั้งแบบอื่น ๆ คือ การรวมกลุ่ม เช่น แม่บ้าน เป็นต้น มีสัดส่วนเท่ากับสหกรณ์ คือ ประมาณร้อยละ 0.3 ที่เหลืออีกเล็กน้อยเป็นรูปแบบส่วนราชการและรัฐวิสาหกิจ

2.5 รูปแบบการจัดตั้งทางเศรษฐกิจ

เมื่อพิจารณารูปแบบการจัดตั้งทางเศรษฐกิจ พบว่า สถานประกอบการส่วนใหญ่ (ร้อยละ 98.8) มีรูปแบบการจัดตั้งทางเศรษฐกิจเป็นสำนักงานแห่งเดียว ที่เป็นสำนักงานสาขาและสำนักงานใหญ่ มีสัดส่วนเพียงเล็กน้อยประมาณร้อยละ 1.0 และ 0.2 ตามลำดับ ที่เหลืออีกเล็กน้อยเป็นรูปแบบการจัดตั้งทางเศรษฐกิจแบบอื่น ๆ

2.6 การมีต่างประเทศร่วมลงทุนหรือถือหุ้น

ด้านการลงทุนหรือถือหุ้นของร่วมของต่างประเทศ แสดงให้เห็นว่าสถานประกอบการที่มีรูปแบบการจัดตั้งตามกฎหมายเป็นบริษัทจำกัด บริษัทจำกัด (มหาชน) ซึ่งมีประมาณ 428 แห่งนั้น ส่วนใหญ่ไม่มีการลงทุนจากต่างประเทศ และประมาณร้อยละ 1.9 ที่มีต่างประเทศร่วมลงทุนหรือถือหุ้นในกิจการ ในจำนวนนี้ร้อยละ 50.0 มีต่างประเทศร่วมลงทุนโดยถือหุ้น 10-50 % ที่มีต่างประเทศร่วมลงทุนโดยถือหุ้นโดยถือหุ้นน้อยกว่า 10 % มีประมาณร้อยละ 37.5 ส่วนที่มีต่างประเทศร่วมลงทุนโดยถือหุ้นมากกว่า 50 % มีเพียงร้อยละ 12.5

ตาราง ง จำนวนและร้อยละของสถานประกอบการ จำแนกตามลักษณะของสถานประกอบการ

ลักษณะของสถานประกอบการ	จำนวน	ร้อยละ
รวม	27,156	100.0
ขนาดของสถานประกอบการ (จำนวนคนทำงาน)		
1 – 15 คน	26,811	98.8
16 – 25 คน	152	0.6
26 – 30 คน	31	0.1
31 – 50 คน	60	0.2
51 – 200 คน	78	0.2
มากกว่า 200 คน	24	0.1
รูปแบบการจัดตั้งตามกฎหมาย		
ส่วนบุคคล	26,281	96.8
ห้างหุ้นส่วนจำกัด ห้างหุ้นส่วนสามัญนิติบุคคล	298	1.1
บริษัทจำกัด บริษัทจำกัด (มหาชน)	428	1.5
ส่วนราชการ รัฐวิสาหกิจ	7	0.0
สหกรณ์	69	0.3
อื่น ๆ	73	0.3
รูปแบบการจัดตั้งทางเศรษฐกิจ		
สำนักงานแห่งเดียว	26,822	98.8
สำนักงานใหญ่	53	0.2
สำนักงานสาขา	275	1.0
อื่น ๆ	6	-
การมีต่างประเทศร่วมลงทุนหรือถือหุ้น		
ไม่มี	420	98.1
มี	8	1.9
น้อยกว่า 10 %	3	37.5
10 – 50 %	4	50.0
มากกว่า 50 %	1	12.5

หมายเหตุ : - ไม่มีข้อมูล หรือข้อมูลมีค่าเป็น 0 หรือมี
ข้อมูลจำนวนเล็กน้อย

2.7 คนทำงานและลูกจ้าง

2.7.1 จำนวนคนทำงาน

คนทำงานที่ปฏิบัติงานในสถานประกอบการที่ตั้งอยู่ในจังหวัดตรัง มีจำนวนทั้งสิ้น 76,932 คน ในจำนวนนี้ส่วนใหญ่ (ประมาณ 54,061 คนหรือร้อยละ 70.3) เป็นคนที่ปฏิบัติงานอยู่ในสถานประกอบการขนาดเล็กที่มีคนทำงาน 1-15 คน รองลงมาปฏิบัติงานอยู่ในสถานประกอบการขนาดใหญ่ (คนทำงานมากกว่า 200 คน) ประมาณร้อยละ 12.3 และ สถานประกอบการที่มีคนทำงาน 51-200 คน ร้อยละ 9.4 สำหรับสถานประกอบการขนาดอื่น ๆ แต่ละขนาดมีสัดส่วนของคนทำงานไม่เกินร้อยละ 4.0

สำหรับคนทำงานที่ปฏิบัติงานอยู่ในกิจกรรมทางเศรษฐกิจประเภทต่าง ๆ นั้น พบว่าส่วนใหญ่ปฏิบัติงานอยู่ในสถานประกอบการที่ดำเนินกิจกรรมทางเศรษฐกิจการผลิต ประมาณร้อยละ 27.8 รองลงมาเป็นคนทำงานที่ปฏิบัติงานอยู่ในสถานประกอบการที่ดำเนินธุรกิจการขายปลีกและที่พักแรม บริการอาหารและเครื่องดื่ม ประมาณร้อยละ 24.8 และ 13.0 ตามลำดับ สำหรับกิจกรรมทางเศรษฐกิจประเภทอื่น ๆ แต่ละประเภทมีสัดส่วนคนทำงานต่ำกว่าร้อยละ 9.0

2.7.2 จำนวนลูกจ้าง

ด้านการจ้างงานของสถานประกอบการพบว่า จำนวนลูกจ้างซึ่งปฏิบัติงานอยู่ในสถานประกอบการทั้งสิ้นประมาณ 37,779 คน โดยส่วนใหญ่ (ร้อยละ 41.5) ปฏิบัติงานอยู่ในสถานประกอบการขนาดเล็ก (คนทำงาน 1-15 คน) รองลงมาปฏิบัติงานอยู่ในสถานประกอบการขนาดใหญ่ (คนทำงาน มากกว่า 200 คน) และ 51-200 คน ประมาณร้อยละ 25.0 และ 18.4 ตามลำดับ สำหรับสถานประกอบการอื่น ๆ นั้นมีสัดส่วนการจ้างงานค่อนข้างต่ำ โดยเฉพาะสถานประกอบการที่มีคนทำงาน 26-30 คน มีการจ้างงานในสัดส่วนต่ำที่สุดประมาณร้อยละ 2.2

สำหรับการจ้างงานในกิจกรรมทางเศรษฐกิจแต่ละประเภท พบว่า ลูกจ้างเกือบครึ่งหรือร้อยละ 43.1 ปฏิบัติงานอยู่ในสถานประกอบการที่ดำเนินกิจกรรมการผลิต รองลงมาปฏิบัติงานอยู่ในสถานประกอบการการขายปลีกและที่พักแรม บริการอาหารและเครื่องดื่ม ร้อยละ 11.7 และ 10.8 ตามลำดับ สำหรับกิจกรรมทางเศรษฐกิจประเภทอื่น ๆ แต่ละประเภทมีการจ้างงานในสัดส่วนที่ต่ำกว่าร้อยละ 9.0

ตาราง จ จำนวนและร้อยละของพนักงานและลูกจ้าง จำแนกตามขนาดของสถานประกอบการและ
กิจกรรมทางเศรษฐกิจ

ขนาดของสถานประกอบการ/กิจกรรมทางเศรษฐกิจ	จำนวน สถาน ประกอบการ	พนักงาน		ลูกจ้าง	
		จำนวน	ร้อยละ	จำนวน	ร้อยละ
รวม	27,156	76,932	100.0	37,779	100.0
ขนาดของสถานประกอบการ (จำนวนพนักงาน)					
1 - 15 คน	26,811	54,061	70.3	15,680	41.5
16 - 25 คน	152	3,030	3.9	2,735	7.2
26 - 30 คน	31	879	1.1	813	2.2
31 - 50 คน	60	2,284	3.0	2,160	5.7
51 - 200 คน	78	7,226	9.4	6,946	18.4
มากกว่า 200 คน	24	9,452	12.3	9,445	25.0
กิจกรรมทางเศรษฐกิจ					
การขนส่งและการขายปลีก การซ่อมยานยนต์ และจักรยานยนต์	2,054	5,527	7.2	3,033	8.0
การขายส่ง	1,986	6,565	8.5	3,281	8.7
การขายปลีก	9,750	19,115	24.8	4,416	11.7
ที่พักแรม บริการอาหารและเครื่องดื่ม	3,784	10,026	13.0	4,077	10.8
ข้อมูลข่าวสาร คอมพิวเตอร์ และการสื่อสาร	268	518	0.7	189	0.5
กิจกรรมอสังหาริมทรัพย์	463	726	0.9	196	0.5
กิจกรรมทางวิชาชีพ วิทยาศาสตร์และเทคโนโลยี	268	660	0.9	265	0.7
การให้เช่า บริการท่องเที่ยว และการบริการ สนับสนุนอื่นๆ	751	1,748	2.3	655	1.7
ศิลปะ ความบันเทิง และนันทนาการ	361	2,102	2.7	1,613	4.3
กิจกรรมบริการอื่นๆ	3,232	4,314	5.6	632	1.7
การผลิต	3,299	21,381	27.8	16,301	43.1
การจัดการและการบำบัดน้ำเสีย ของเสียและสิ่งปฏิกูล	2	4	-	-	-
การก่อสร้าง	552	2,716	3.5	1,988	5.3
การขนส่งทางบก สถานที่เก็บสินค้า	382	718	0.9	322	0.9
กิจกรรมด้านโรงพยาบาลเอกชน	4	812	1.2	811	2.1

หมายเหตุ : - ไม่มีข้อมูล หรือข้อมูลมีค่าเป็น 0 หรือมีข้อมูลจำนวนเล็กน้อย

2.8 การขายสินค้าหรือบริการทางอินเทอร์เน็ต

ด้านการขายสินค้าหรือบริการทางอินเทอร์เน็ตของสถานประกอบการในจังหวัดตรัง พบว่ามีการขายสินค้าหรือบริการทางอินเทอร์เน็ต มีเพียง 68 สถานประกอบการ คิดเป็นร้อยละ 0.3 จากจำนวน 27,156 สถานประกอบการ

เมื่อพิจารณากิจกรรมทางเศรษฐกิจ พบว่า กิจกรรมทุกประเภทมีการขายสินค้าหรือบริการทางอินเทอร์เน็ต เพียงเล็กน้อยไม่เกิน ร้อยละ 1.0 โดย กิจกรรมอสังหาริมทรัพย์มีสัดส่วนมากที่สุด รองลงมาเป็น กิจกรรมข้อมูลข่าวสารคอมพิวเตอร์ และการสื่อสาร

ตาราง ฉ จำนวนสถานประกอบการ ที่มีการขายสินค้าหรือบริการทางอินเทอร์เน็ต จำแนกตาม กิจกรรมทางเศรษฐกิจ

กิจกรรมทางเศรษฐกิจ	จำนวนสถานประกอบการ	การขายสินค้าหรือบริการทางอินเทอร์เน็ต	
		มี	ไม่มี
รวม	27,156	68	27,088
	(100.0)	(0.3)	(99.7)
การขายส่งและการขายปลีก การซ่อมยานยนต์ และจักรยานยนต์	2,054	4	2,050
	(100.0)	(0.2)	(99.8)
การขายส่ง	1,986	3	1,983
	(100.0)	(0.2)	(99.8)
การขายปลีก	9,750	22	9,728
	(100.0)	(0.2)	(99.8)
ที่พักแรม บริการอาหารและเครื่องดื่ม	3,784	16	3,768
	(100.0)	(0.4)	(99.6)
ข้อมูลข่าวสาร คอมพิวเตอร์ และการสื่อสาร	268	2	266
	(100.0)	(0.7)	(99.3)
กิจกรรมอสังหาริมทรัพย์	463	4	459
	(100.0)	(0.9)	(99.1)
กิจกรรมทางวิชาชีพ วิทยาศาสตร์และเทคโนโลยี	268	-	268
	(100.0)	-	(100.0)
การให้เช่า บริการท่องเที่ยว และการบริการสนับสนุนอื่นๆ	751	2	749
	(100.0)	(0.3)	(99.7)
ศิลปะ ความบันเทิง และนันทนาการ	361	-	361
	(100.0)	-	(100.0)
กิจกรรมบริการอื่นๆ	3,232	4	3,228
	(100.0)	(0.1)	(99.9)
การผลิต	3,299	10	3,289
	(100.0)	(0.3)	(99.7)
การจัดการและการบำบัดน้ำเสีย ของเสียและสิ่งปฏิกูล	2	-	2
	(100.0)	-	(100.0)
การก่อสร้าง	552	1	551
	(100.0)	(0.2)	(99.8)
การขนส่งทางบก สถานที่เก็บสินค้า	382	-	382
	(100.0)	-	(100.0)
กิจกรรมด้านโรงพยาบาลเอกชน	4	-	4
	(100.0)	-	(100.0)

หมายเหตุ : (1) ตัวเลขในวงเล็บ คือ อัตราร้อยละ

(2) - ไม่มีข้อมูล หรือข้อมูลมีค่าเป็น 0 หรือมีข้อมูลจำนวนเล็กน้อย

ตารางสถิติ
STATISTICAL TABLES

สารบัญตารางสถิติ

- ตาราง 1 จำนวนสถานประกอบการ จำแนกตามกิจกรรมทางเศรษฐกิจ อำเภอและตำบล
- ตาราง 2 จำนวนสถานประกอบการ จำแนกตามรูปแบบการจัดตั้งตามกฎหมาย อำเภอและตำบล
- ตาราง 3 จำนวนสถานประกอบการ จำแนกตามรูปแบบการจัดตั้งทางเศรษฐกิจ อำเภอและตำบล
- ตาราง 4 จำนวนสถานประกอบการ จำแนกตามสัดส่วนของการร่วมลงทุนหรือถือหุ้นของต่างประเทศ อำเภอและตำบล
- ตาราง 5 จำนวนสถานประกอบการ จำแนกตามขนาดของสถานประกอบการ (จำนวนคนทำงาน) อำเภอและตำบล
- ตาราง 6 จำนวนคนทำงานในสถานประกอบการ จำแนกตามขนาดของสถานประกอบการ (จำนวนคนทำงาน) อำเภอและตำบล
- ตาราง 7 จำนวนสถานประกอบการ จำแนกตามขนาดของสถานประกอบการ (จำนวนลูกจ้าง) อำเภอและตำบล
- ตาราง 8 จำนวนลูกจ้างในสถานประกอบการ จำแนกตามขนาดของสถานประกอบการ (จำนวนคนทำงาน) อำเภอและตำบล
- ตาราง 9 จำนวนสถานประกอบการ จำแนกตามการขายสินค้าหรือบริการทางอินเทอร์เน็ต อำเภอและตำบล
- ตาราง 10 จำนวนสถานประกอบการ จำแนกตามรูปแบบการจัดตั้งตามกฎหมาย และกิจกรรมทางเศรษฐกิจ
- ตาราง 11 จำนวนสถานประกอบการ จำแนกตามรูปแบบการจัดตั้งทางเศรษฐกิจ และกิจกรรมทางเศรษฐกิจ
- ตาราง 12 จำนวนสถานประกอบการ จำแนกตามสัดส่วนของการร่วมลงทุนหรือถือหุ้นของต่างประเทศ และกิจกรรมทางเศรษฐกิจ
- ตาราง 13 จำนวนสถานประกอบการ จำแนกตามขนาดของสถานประกอบการ (จำนวนคนทำงาน) และกิจกรรมทางเศรษฐกิจ
- ตาราง 14 จำนวนคนทำงานในสถานประกอบการ จำแนกตามขนาดของสถานประกอบการ (จำนวนคนทำงาน) และกิจกรรมทางเศรษฐกิจ
- ตาราง 15 จำนวนสถานประกอบการ จำแนกตามขนาดของสถานประกอบการ (จำนวนลูกจ้าง) และกิจกรรมทางเศรษฐกิจ
- ตาราง 16 จำนวนลูกจ้างในสถานประกอบการ จำแนกตามขนาดของสถานประกอบการ (จำนวนคนทำงาน) และกิจกรรมทางเศรษฐกิจ
- ตาราง 17 จำนวนสถานประกอบการ จำแนกตามการขายสินค้าหรือบริการทางอินเทอร์เน็ต และกิจกรรมทางเศรษฐกิจ

ตาราง 1 จำนวนสถานประกอบการ จำนวนตามกิจกรรมทางเศรษฐกิจ อำเภอและตำบล
TABLE 1 NUMBER OF ESTABLISHMENTS BY ECONOMIC ACTIVITY, AMPHOE AND TAMBON

อำเภอ/ตำบล	กิจกรรมทางเศรษฐกิจ Economic Activity														รวม	Total
	จำนวน สถาน ประกอบการ Number of establishments	การซื้อขาย และขายปลีก Wholesale and retail trade; repair of motor vehicles and motorcycles	การซื้อขาย และขายปลีก Wholesale trade Retail trade	ที่พักแรม และบริการ และเครื่องดื่ม Accommodation, food and beverage service activities	ข้อมูลข่าวสาร คอมพิวเตอร์ และการสื่อสาร Information and communication	กิจกรรม อสังหาริมทรัพย์ Real estate activities	กิจกรรมทางวิชาชีพ วิทยาศาสตร์และ เทคนิค Professional, scientific and technical activities	การให้เช่า บริการท่องเที่ยว และการบริการ สนับสนุนอื่นๆ Administration and support service activities	ศิลปะ ความบันเทิง และนันทนาการ Arts, entertainment and recreation	กิจกรรมบริการอื่นๆ Other service activities	การผลิต Manufacturing	การจัดการ และการกำจัด น้ำเสีย ของเสีย และสิ่งไม่ถูก Sewerage, waste management and remediation activities	การก่อสร้าง Construction	การขนส่งทางบก สถานที่เก็บสินค้า Land transport and storage		
อำเภอเมืองสงขล	9,134	414	2,868	1,335	109	311	170	266	87	1,315	1,204	-	165	123	3	Amphoe Muang Trang
ตำบลทับเที่ยง	4,938	120	1,582	854	62	137	128	140	34	804	559	-	38	28	3	TambonThap Thieng
ตำบลนาหวะ	172	9	54	8	1	-	2	10	7	19	43	-	10	1	-	TambonNa Phala
ตำบลบ้านควน	169	4	63	19	4	6	4	4	1	21	15	-	6	2	-	TambonBan Khuan
ตำบลนาบับินทรา	97	2	46	5	-	1	1	2	2	12	17	-	-	-	-	TambonNa Bin La
ตำบลควนบึง	371	9	100	57	11	32	2	13	1	52	44	-	16	10	-	TambonKhuan Buing
ตำบลนาโง้งใต้	183	10	51	18	1	-	3	2	3	25	45	-	5	6	-	TambonNa Ngong Tai
ตำบลนาซำ	194	7	56	20	2	2	3	3	2	29	61	-	-	4	-	TambonBang Rak
ตำบลโคกหล่อ	849	24	224	125	14	102	13	26	14	115	90	-	24	22	-	TambonKkok Lo
ตำบลนาโหวะเหนือ	145	13	61	8	1	-	-	7	-	18	15	-	2	1	-	TambonNa To Ming
ตำบลหนองตรุด	202	10	36	21	-	-	-	4	2	20	34	-	5	6	-	TambonNong Trut
ตำบลน้ำผุด	311	22	114	27	1	2	1	12	3	35	34	-	4	11	-	TambonNam Phut
ตำบลนาตาแล้ง	381	47	103	65	-	4	1	6	2	42	78	-	11	8	-	TambonNa Ta Luang
ตำบลบ้านโพธิ์	292	17	99	19	3	8	2	10	2	25	56	-	13	10	-	TambonBan Pho
ตำบลนาท่ามเหนือ	550	43	178	56	4	14	6	11	11	73	69	-	21	9	-	TambonNa Tham Nuea
ตำบลนาท่ามใต้	280	27	73	33	5	3	4	16	3	25	44	-	10	5	-	TambonNa Tham Tai
อำเภอกันตัง	3,145	266	1,156	523	23	24	18	59	46	322	408	1	61	45	-	Amphoe Kantang
ตำบลกันตัง	870	41	325	152	12	5	11	23	13	125	87	-	4	3	-	TambonKantang
ตำบลควธานี	175	8	41	23	1	1	-	4	4	28	39	1	11	2	-	TambonKhan Thani
ตำบลบางหมาก	137	7	50	21	-	1	1	2	-	11	29	-	1	1	-	TambonBang Mak
ตำบลบางป่า	349	26	104	48	2	8	1	4	8	46	52	-	9	7	-	TambonBang Pao
ตำบลจรัญ	98	3	40	8	1	1	-	2	2	3	26	-	2	-	-	TambonWang Won
ตำบลกันตังใต้	234	8	79	47	1	1	2	3	2	12	40	-	4	8	-	TambonKantang Tai
ตำบลโคกยาง	176	8	56	21	3	3	-	5	3	22	13	-	7	7	-	TambonKkok Yang
ตำบลคลองคู	157	9	45	21	-	3	-	3	3	14	23	-	11	6	-	TambonKlong Lu
ตำบลย่านซื่อ	59	1	20	5	-	-	-	2	-	4	22	-	3	1	-	TambonYan Sue
ตำบลบ่อน้ำร้อน	200	11	22	20	-	-	1	9	4	20	19	-	6	1	-	TambonBo Nam Ron
ตำบลนาสัก	155	16	86	14	1	-	1	1	2	14	9	-	1	1	-	TambonBang Sak
ตำบลนาเกลือ	143	2	9	38	-	-	-	-	1	4	15	-	-	5	-	TambonNa Kluea
ตำบลเกาะลิบง	274	8	106	87	1	-	1	1	3	10	19	-	1	2	-	TambonKo Libong
ตำบลคลองขี้เฒ่า	118	5	48	18	1	1	1	-	1	9	15	-	1	1	-	TambonKlong Chi Lom

ตาราง 1 จำนวนสถานประกอบการ จำนวนตามกิจกรรมทางเศรษฐกิจ อำเภอและตำบล (ต่อ)
TABLE 1 NUMBER OF ESTABLISHMENTS BY ECONOMIC ACTIVITY, AMPHOE AND TAMBON (Cont'd)

อำเภอ/ตำบล	กิจกรรมทางธุรกิจ Economic Activity														กิจกรรมด้านโรงพยาบาล Private hospital activities	Amphoe/Tambon	
	จำนวนสถานประกอบการ Number of establishments	การขายส่งและขายปลีก Wholesale and retail trade	การขายส่ง Wholesale trade	การขายปลีก Retail trade	ที่พักแรมและบริการอาหารและเครื่องดื่ม Accommodation, food and beverage service activities	ข้อมูลข่าวสารคอมพิวเตอร์และการสื่อสาร Information and communication	กิจกรรมอสังหาริมทรัพย์ Real estate activities	กิจกรรมทางวิชาชีพ Professional, scientific and technical activities	การให้เช่าบริการ Administration and support service activities	ศิลปะ Arts, entertainment and recreation	กิจกรรมบริการอื่น Other service activities	การผลิต Manufacturing	การจัดการน้ำเสียของเสียและสิ่งไม่ถูก Sewerage, waste management and remediation activities	การก่อสร้าง Construction			การขนส่งทางบก Land transport and storage
อำเภออำเภอดงหลวง	2,738	187	200	1,033	350	23	31	12	88	52	334	311	-	73	44	-	AmphoeYan Ta Khao
ตำบลอำเภอดงหลวง	950	70	34	358	163	10	14	7	33	13	142	94	-	8	4	-	TambonYan Ta Khao
ตำบลหนองบัว	170	11	6	58	19	-	3	1	8	5	23	14	-	9	13	-	TambonKong Bo
ตำบลนาชุมเห็ด	220	17	22	87	12	1	-	1	8	7	24	27	-	6	8	-	TambonNa Chum Hiet
ตำบลโคกจาน	263	17	36	107	21	1	-	1	1	6	29	29	-	10	5	-	TambonKai Khuan
ตำบลโพธิ์จรเข้ม	234	12	24	101	24	3	2	-	8	5	21	30	-	1	3	-	TambonPhong Chorakhe
ตำบลทุ่งกระเบื้อง	297	26	19	113	40	3	3	-	8	5	33	43	-	3	1	-	TambonThung Krabue
ตำบลทุ่งคำ	315	16	35	120	37	4	4	1	10	7	26	42	-	9	4	-	TambonThung Khai
ตำบลเกาะบัว	289	18	24	89	34	1	5	1	12	4	36	32	-	27	6	-	TambonKo Pia
อำเภอปะเหลียน	2,422	167	277	940	351	18	19	7	46	29	216	241	-	71	40	-	AmphoePalian
ตำบลท่าข้าม	292	13	15	108	59	1	-	-	5	2	17	60	-	8	4	-	TambonTha Kham
ตำบลทุ่งยาว	389	39	32	164	55	5	7	6	9	5	37	24	-	5	1	-	TambonThung Yao
ตำบลปะเหลียน	479	29	52	182	73	4	6	-	11	6	53	45	-	13	5	-	TambonPalian
ตำบลบางตัว	136	10	18	43	18	1	3	-	2	3	22	9	-	3	4	-	TambonBang Duan
ตำบลบ้านนา	341	30	54	125	46	1	-	1	5	4	28	24	-	12	11	-	TambonBan Na
ตำบลสุไหง	208	10	41	87	27	4	-	-	2	1	13	13	-	4	6	-	TambonSuso
ตำบลลิ้ง	119	10	13	64	8	-	-	-	2	-	6	7	-	8	1	-	TambonLiphang
ตำบลเกาะสุกร	109	2	10	44	30	-	-	-	1	2	4	15	-	1	-	-	TambonKo Sukon
ตำบลท่าพญา	172	12	19	53	18	-	2	-	5	2	17	29	-	10	5	-	TambonTha Phaya
ตำบลหนองเสม	177	12	23	70	17	2	1	-	4	4	19	15	-	7	3	-	TambonLaem Som

ตาราง 1 จำนวนสถานประกอบการ จำนวนตามกิจกรรมทางเศรษฐกิจ อำเภอและตำบล (ต่อ)
TABLE 1 NUMBER OF ESTABLISHMENTS BY ECONOMIC ACTIVITY, AMPHOE AND TAMBON (Cont'd)

อำเภอ/ตำบล	จำนวน สถาน ประกอบการ Number of establishments	กิจกรรมทางเศรษฐกิจ Economic Activity														กิจกรรมด้าน โรงพยาบาล Private hospital activities	Amphoe/Tambon
		การขายส่ง และขายปลีก Wholesale and retail trade	การขายปลีก Retail trade	ที่พักแรม และบริการ และเครื่องดื่ม Accommodation, food and beverage service activities	ข้อมูลข่าวสาร คอมพิวเตอร์ และการสื่อสาร Information and communication	กิจกรรม อสังหาริมทรัพย์ Real estate activities	กิจกรรมทางวิชาชีพ วิทยาศาสตร์และ เทคนิค Professional, scientific and technical activities	การให้เช่า บริการท่องเที่ยว และการบริการ สนับสนุนอื่นๆ Administration and support service activities	ศิลปะ ความบันเทิง และนันทนาการ Arts, entertainment and recreation	กิจกรรมบริการอื่นๆ Other service activities	การผลิต Manufacturing	การจัดการ และการบำบัด น้ำเสีย ของเสีย และสิ่งปฏิกูล Sewerage, waste management and remediation activities	การก่อสร้าง Construction	การขนส่งทางบก สถานที่เก็บสินค้า Land transport and storage	กิจกรรมด้าน โรงพยาบาล Private hospital activities		
อำเภอธัญญา	1,378	112	121	504	260	11	18	9	49	12	127	102	1	23	29	-	Amphoeskiao
ตำบลบ่อหิน	306	24	28	114	43	2	2	3	10	3	29	33	-	7	8	-	TambonBo Hin
ตำบลเขาไม้แก้ว	182	13	21	66	34	1	-	2	1	3	10	19	-	5	7	-	TambonKhao Mai Kaeo
ตำบลเกาะเต่า	302	32	34	128	39	3	5	1	8	1	26	18	-	2	5	-	TambonKalae
ตำบลไม้ผด	383	25	23	112	119	2	11	2	22	4	41	12	1	4	5	-	TambonMai Fat
ตำบลนาเมืองเพชร	205	18	15	84	25	3	-	1	8	1	21	20	-	5	4	-	TambonNa Mueang Phet
อำเภอห้วยยอด	3,343	259	232	1,354	398	42	26	25	79	49	385	394	-	60	39	1	AmphoeHual Yot
ตำบลห้วยยอด	699	67	15	284	108	11	8	4	19	9	79	87	-	6	1	1	TambonHual Yot
ตำบลหนองช้างแล่น	233	18	22	84	25	3	-	3	8	4	26	33	-	4	3	-	TambonNong Chang Laen
ตำบลบาดี	146	7	11	74	17	4	1	1	3	-	14	12	-	1	1	-	TambonBang Di
ตำบลบางกุ้ง	229	19	14	101	38	1	2	2	3	3	26	17	-	3	-	-	TambonBang Kung
ตำบลเขาทอบ	352	27	29	134	28	5	6	3	11	6	52	36	-	10	5	-	TambonKhao Kop
ตำบลเขาขาว	149	10	2	50	22	2	2	1	1	1	15	34	-	7	2	-	TambonKhao Khao
ตำบลเขาปูน	113	3	9	56	14	-	-	1	4	-	9	9	-	3	5	-	TambonKhao Pun
ตำบลปากงม	108	6	11	57	9	-	-	-	3	-	6	9	-	2	5	-	TambonPak Chaem
ตำบลปากตม	135	10	13	37	18	-	3	-	2	1	22	17	-	8	4	-	TambonPak Khom
ตำบลท่าวัง	112	9	17	48	6	2	-	-	2	-	12	14	-	2	-	-	TambonTha Ngio
ตำบลลำภูตา	258	20	12	91	40	6	-	2	5	3	30	41	-	4	4	-	TambonLam Phu Ra
ตำบลนวาง	257	21	24	101	23	5	2	6	3	4	28	36	-	3	1	-	TambonNa Wong
ตำบลห้วยนาง	188	12	11	87	13	1	2	1	9	4	25	20	-	-	3	-	TambonHui Nang
ตำบลโนนตา	97	5	9	49	8	-	-	-	4	5	8	5	-	2	2	-	TambonNai Tao
ตำบลทุ่งต่อ	107	11	21	40	11	-	-	-	-	3	11	8	-	1	1	-	TambonThung To
ตำบลวังศิรี	160	14	12	61	18	2	-	1	2	6	22	16	-	4	2	-	TambonWang Khiri

ตาราง 1 จำนวนสถานประกอบการ จำนวนตามกิจกรรมทางเศรษฐกิจ อำเภอและตำบล (ต่อ)
TABLE 1 NUMBER OF ESTABLISHMENTS BY ECONOMIC ACTIVITY, AMPHOE AND TAMBON (Cont'd)

อำเภอ/ตำบล	กิจกรรมทางธุรกิจ Economic Activity														กิจกรรมด้านโรงพยาบาล Private hospital activities	Amphoe/Tambon	
	จำนวนสถานประกอบการ Number of establishments	การซื้อขายและซ่อมแซมยานยนต์ Wholesale and repair of motor vehicles and motorcycles	การซื้อขาย Wholesale trade	การค้าปลีก Retail trade	ที่พักแรมและบริการอาหารและเครื่องดื่ม Accommodation, food and beverage service activities	ข้อมูลข่าวสารคอมพิวเตอร์และการสื่อสาร Information and communication	กิจกรรมอสังหาริมทรัพย์ Real estate activities	กิจกรรมวิชาชีพ Professional, scientific and technical activities	การให้เช่าบริการ Administration and support service activities	ศิลปะ Arts, entertainment and recreation	กิจกรรมบริการอื่น Other service activities	การผลิต Manufacturing	การจัดการน้ำเสียของเสียและสิ่งไม่ถูก Sewerage, waste management and remediation activities	การก่อสร้าง Construction			การขนส่งทางบก Land transport and storage
อำเภอรังษิษ	1,439	126	219	553	151	7	15	4	39	15	157	122	-	17	14	-	AmphoeWang Wiset
ตำบลเขาวิเศษ	507	38	77	189	56	3	4	2	15	10	56	49	-	8	-	-	TambonKhao Wiset
ตำบลวังมะพร้าว	133	12	23	59	12	1	1	-	2	-	16	4	-	2	1	-	TambonWang Mapiang
ตำบลอ่าวตง	276	18	59	95	28	1	4	-	6	3	30	27	-	1	4	-	TambonAo Tong
ตำบลท่าสะบ้า	181	12	34	60	15	-	3	-	4	1	27	15	-	2	8	-	TambonThu Saba
ตำบลวังมะพร้าวเหนือ	342	46	26	150	40	2	3	2	12	1	28	27	-	4	1	-	TambonWang Mapiang Nuea
อำเภอนาโยง	1,985	125	103	707	243	21	13	13	77	46	237	324	-	48	28	-	AmphoeNa Yong
ตำบลนาโยงเหนือ	618	47	14	216	110	10	5	5	17	6	80	87	-	16	5	-	TambonNa Yong Nuea
ตำบลช่อง	174	9	10	66	29	1	-	2	5	1	22	22	-	5	2	-	TambonChong
ตำบลมะมอ	265	16	23	93	28	2	-	-	13	7	34	29	-	10	10	-	TambonLamo
ตำบลโคกสะบ้า	250	12	9	99	10	2	3	2	21	16	30	44	-	1	1	-	TambonKlok Saba
ตำบลนาหินตั้ง	287	16	31	86	28	2	4	-	7	5	21	73	-	8	6	-	TambonNa Muen Si
ตำบลนาข้าวเสีย	391	25	16	147	38	4	1	4	14	11	50	69	-	8	4	-	TambonNa Khao Sia
อำเภอรังษิษ	915	96	88	375	74	6	4	10	29	18	85	97	-	22	11	-	AmphoeRatsada
ตำบลควนเมา	180	15	19	77	12	1	2	-	9	4	14	12	-	12	3	-	TambonKhuan Mao
ตำบลคลองปาง	309	47	17	130	31	1	1	6	8	5	28	30	-	3	2	-	TambonKlong Pang
ตำบลหนองบัว	122	8	10	52	7	-	-	1	5	4	7	25	-	3	-	-	TambonNong Bua
ตำบลหนองปรือ	227	20	30	91	18	4	1	3	5	2	30	18	-	3	2	-	TambonNong Prue
ตำบลเขาไพร	77	6	12	25	6	-	-	-	2	3	6	12	-	1	4	-	TambonKhao Phrai
อำเภอหาดสำราญ	657	25	66	260	99	8	2	-	19	7	54	96	-	12	9	-	AmphoeHat Samran
ตำบลหาดสำราญ	398	17	30	139	65	8	2	-	13	-	43	67	-	7	7	-	TambonHat Samran
ตำบลบัว	95	4	14	47	15	-	-	-	2	2	1	6	-	3	1	-	TambonBa Wi
ตำบลตะเสะ	164	4	22	74	19	-	-	-	4	5	10	23	-	2	1	-	TambonTae

ตาราง 1 จำนวนสถานประกอบการ จำนวนตามกิจกรรมทางเศรษฐกิจ อำเภอและตำบล (ต่อ)
TABLE 1 NUMBER OF ESTABLISHMENTS BY ECONOMIC ACTIVITY, AMPHOE AND TAMBON (Cont'd)

อำเภอ/ตำบล Number of establishments	กิจกรรมทางเศรษฐกิจ Economic Activity														กิจการด้านโรงพยาบาล Private hospital activities	
	การขนส่งและขายปลีก Wholesale and retail trade	การขนส่ง Wholesale trade	การขายปลีก Retail trade	ที่พักแรมและบริการอาหารและเครื่องดื่ม Accommodation, food and beverage service activities	ข้อมูลข่าวสารคอมพิวเตอร์และการสื่อสาร Information and communication	กิจกรรมอสังหาริมทรัพย์ Real estate activities	กิจกรรมทางวิชาชีพ Professional, scientific and technical activities	การให้เช่า บริการท่องเที่ยว และนันทนาการ Administration and support service activities	ศิลปะ ความบันเทิง และนันทนาการ Arts, entertainment and recreation	กิจกรรมบริการอื่น ๆ Other service activities	การผลิต Manufacturing	การจัดการน้ำเสีย ของเสีย และสิ่งไม่ถูก Sewerage, waste management and remediation activities	การก่อสร้าง Construction	การขนส่งทางบก สถานที่เก็บสินค้า Land transport and storage		กิจการด้านโรงพยาบาล Private hospital activities
ในเขตเทศบาล	933	295	3,549	1,708	143	298	201	290	102	1,510	1,098	-	95	65	4	Municipal area
อำเภอเมืองตรัง	535	156	1,896	1,014	78	253	147	172	55	960	689	-	72	56	3	AmphoeMueang Trang
ตำบลทับเที่ยง	4938	120	1,582	854	62	137	128	140	34	804	559	-	38	28	3	TambonThap Thiang
ตำบลโคกหม้อ	849	24	224	125	14	102	13	26	14	115	90	-	24	22	-	TambonKhok Lo
ตำบลนาท่ามเหนือ	299	30	90	35	2	14	6	6	7	41	40	-	10	6	-	TambonNa Tham Nuea
อำเภอน้ำRING	870	41	325	152	12	5	11	23	13	125	87	-	4	3	-	AmphoeKantang
ตำบลกันตัง	870	41	325	152	12	5	11	23	13	125	87	-	4	3	-	TambonKantang
อำเภอย่านตาขาว	821	21	319	143	9	10	7	31	11	129	74	-	3	3	-	AmphoeYan Ta Khao
ตำบลย่านตาขาว	821	21	319	143	9	10	7	31	11	129	74	-	3	3	-	TambonYan Ta Khao
อำเภอปะเหลียน	320	27	136	61	6	6	4	6	3	31	22	-	1	-	-	AmphoePalian
ตำบลท่าข้าม	66	3	23	25	1	-	-	-	-	5	8	-	-	-	-	TambonTha Kham
ตำบลทุ่งยาว	254	24	113	36	5	6	4	6	3	26	14	-	1	-	-	TambonThung Yao
อำเภอสิเกา	257	5	103	46	4	5	3	7	-	31	23	-	1	1	-	AmphoeSikao
ตำบลเอื้องหิน	112	2	43	23	1	1	2	4	-	12	10	-	-	-	-	TambonBo Hin
ตำบลกะลาเส	145	3	60	23	3	4	1	3	-	19	13	-	1	1	-	TambonKalase
อำเภอห้วยยอด	1,173	28	454	182	22	11	16	31	12	151	145	-	11	-	1	AmphoeHual Yot
ตำบลห้วยยอด	646	11	262	105	11	7	4	19	7	77	75	-	4	-	1	TambonHual Yot
ตำบลบางทุ่ง	121	4	47	24	-	2	2	3	-	16	10	-	1	-	-	TambonBang Kung
ตำบลเขาปูน	25	-	10	4	-	-	1	1	-	4	4	-	-	-	-	TambonKhao Pun
ตำบลลำปูลา	196	6	65	30	5	-	2	5	3	28	33	-	3	-	-	TambonLam Phu Ra
ตำบลนวง	118	6	46	12	5	2	6	2	1	12	15	-	1	-	-	TambonNa Wong
ตำบลวังศรี	67	1	24	7	1	-	1	1	1	14	8	-	2	-	-	TambonWang Khiri
อำเภอรังวิเศษ	213	7	94	27	2	3	2	5	-	21	15	-	-	-	-	AmphoeWang Wiset
ตำบลวังมะปรางเหนือ	213	7	94	27	2	3	2	5	-	21	15	-	-	-	-	TambonWang Maprang Nuea
อำเภอนาโยง	326	6	127	57	9	4	5	9	4	43	34	-	1	2	-	AmphoeNa Yong
ตำบลนาโยงเหนือ	326	6	127	57	9	4	5	9	4	43	34	-	1	2	-	TambonNa Yong Nuea
อำเภอรังษภา	225	14	95	26	1	1	6	6	4	19	9	-	2	-	-	AmphoeRatsada
ตำบลคลองปาง	225	14	95	26	1	1	6	6	4	19	9	-	2	-	-	TambonKlong Pang

ตาราง 1 จำนวนสถานประกอบการ จำนวนตามกิจกรรมทางเศรษฐกิจ อำเภอและตำบล (ต่อ)
TABLE 1 NUMBER OF ESTABLISHMENTS BY ECONOMIC ACTIVITY, AMPHOE AND TAMBON (Cont'd)

อำเภอ/ตำบล Number of establishments	กิจกรรมทางเศรษฐกิจ Economic Activity														Non - municipal area	
	การขนส่ง และขายปลีก Wholesale and retail trade	การขายส่ง Wholesale trade	การค้าปลีก Retail trade	ที่พักแรม และบริการ และเครื่องดื่ม Accommodation, food and beverage service activities	ข้อมูลข่าวสาร คอมพิวเตอร์ และการสื่อสาร Information and communication	กิจกรรม อสังหาริมทรัพย์ Real estate activities	กิจกรรมทางวิชาชีพ วิทยาศาสตร์และ เทคนิค Professional, scientific and technical activities	การให้เช่า บริการท่องเที่ยว และกรรมการ สนับสนุนอื่นๆ Administration and support service activities	ศิลปะ ความบันเทิง และนันทนาการ Arts, entertainment and recreation	กิจกรรมบริการอื่นๆ Other service activities	การผลิต Manufacturing	การจัดการ และการบำบัด น้ำเสีย ของเสีย และสิ่งปฏิกูล Sewerage, waste management and remediation activities	การก่อสร้าง Construction	การขนส่งทางบก สถานที่เก็บสินค้า Land transport and storage		กิจกรรมด้าน โรงพยาบาล Private hospital activities
16,865	1,421	1,691	6,201	2,076	125	165	67	461	259	1,722	2,201	2	457	317	-	-
อำเภอเมืองตรัง	229	258	972	321	31	58	23	94	32	355	515	-	93	67	-	Amphoe/Mueang Trang
ตำบลนาทะเล	8	9	54	8	1	-	2	10	7	19	43	-	10	1	-	TambonNa Phala
ตำบลบ้านควน	20	4	63	19	4	6	4	4	1	21	15	-	6	2	-	TambonBan Khuan
ตำบลนาบันทาศา	9	2	46	5	-	1	1	2	2	12	17	-	-	-	-	TambonNa Bin La
ตำบลควนงิ้ว	24	9	100	57	11	32	2	13	1	52	44	-	16	10	-	TambonKhuang Pring
ตำบลนาโยงใต้	14	10	51	18	1	-	3	2	3	25	45	-	5	6	-	TambonNa Yong Tai
ตำบลบางรัก	5	7	56	20	2	2	3	3	2	29	61	-	-	4	-	TambonBang Rak
ตำบลนาใต้หึง	13	19	61	8	1	-	-	7	-	18	15	-	2	1	-	TambonNa To Ming
ตำบลหนองตาด	10	36	64	21	-	-	-	4	2	20	34	-	5	6	-	TambonNong Trut
ตำบลน้ำตูด	22	45	114	27	1	2	1	12	3	35	34	-	4	11	-	TambonNam Phut
ตำบลนาตาล่าง	47	14	103	65	-	4	1	6	2	42	78	-	11	8	-	TambonNa Ta Luang
ตำบลบ้านโพธิ์	17	28	99	19	3	8	2	10	2	25	56	-	13	10	-	TambonBan Pho
ตำบลนาท่ามเหนือ	13	43	88	21	2	-	-	5	4	32	29	-	11	3	-	TambonNa Tham Nuea
ตำบลนาท่ามใต้	27	32	73	33	5	3	4	16	3	25	44	-	10	5	-	TambonNa Tham Tai
อำเภอกันทรังษ์	124	225	831	371	11	19	7	36	33	197	321	1	57	42	-	AmphoeKantang
ตำบลควนธานี	12	8	41	23	1	1	-	4	4	28	39	1	11	2	-	TambonKhuang Thani
ตำบลบางหมาก	7	13	50	21	-	1	1	2	-	11	29	-	1	1	-	TambonBang Mak
ตำบลบางป่า	34	26	104	48	2	8	1	4	8	46	52	-	9	7	-	TambonBang Pao
ตำบลวังน	3	10	40	8	1	1	-	2	2	3	26	-	2	-	-	TambonWang Won
ตำบลกันตรังใต้	8	27	79	47	1	1	2	3	2	12	40	-	4	8	-	TambonKantang Tai
ตำบลโคกยาง	8	28	56	21	3	3	-	5	3	22	13	-	7	7	-	TambonKok Yang
ตำบลคลองจุ	9	19	45	21	-	3	-	3	3	14	23	-	11	6	-	TambonKlong Lu
ตำบลย่านซื่อ	1	1	20	5	-	-	-	2	-	4	22	-	3	1	-	TambonYan Sue
ตำบลบ่อยี่ร้อน	11	22	87	20	-	-	1	9	4	20	19	-	6	1	-	TambonBo Nnam Ron
ตำบลบางจัก	16	9	86	14	1	1	1	1	2	14	9	-	1	1	-	TambonBang Sak
ตำบลนาเกลือ	2	9	69	38	-	-	-	-	1	4	15	-	-	5	-	TambonNa Kluea
ตำบลเกาะลิบง	8	36	106	87	1	-	-	1	3	10	19	-	1	2	-	TambonKo Libong
ตำบลคลองซ็อม	5	17	48	18	1	1	1	-	1	9	15	-	1	1	-	TambonKlong Chi Lom

ตาราง 1 จำนวนสถานประกอบการ จำนวนตามกิจกรรมทางเศรษฐกิจ อำเภอและตำบล (ต่อ)
TABLE 1 NUMBER OF ESTABLISHMENTS BY ECONOMIC ACTIVITY, AMPHOE AND TAMBON (Cont'd)

อำเภอ/ตำบล	กิจกรรมทางเศรษฐกิจ Economic Activity														กิจกรรมด้านโรงพยาบาล Private hospital activities		
	จำนวนสถานประกอบการ Number of establishments	การซื้อขายและซ่อมแซมยานยนต์ Wholesale and repair of motor vehicles and motorcycles	การซื้อขาย Wholesale trade	การค้าปลีก Retail trade	ที่พักแรมและบริการอาหารและเครื่องดื่ม Accommodation, food and beverage service activities	ข้อมูลข่าวสารคอมพิวเตอร์และการสื่อสาร Information and communication	กิจกรรมอสังหาริมทรัพย์ Real estate activities	กิจกรรมวิชาชีพวิทยาศาสตร์และเทคนิค Professional, scientific and technical activities	การให้เช่าบริการท่องเที่ยว Administration and support service activities	ศิลปะความบันเทิง Arts, entertainment and recreation	กิจกรรมบริการอื่น ๆ Other service activities	การผลิต Manufacturing	การจัดการน้ำเสียของเสียและสิ่งไม่ถูก Sewerage, waste management and remediation activities	การก่อสร้าง Construction		การขนส่งทางบก Land transport and storage	
อำเภออำเภอด่านช้าง	1,917	126	179	714	207	14	21	5	57	41	205	237	-	70	41	-	Amphoe Yan Ta Khao
ตำบลอำเภอด่านช้าง	129	9	13	39	20	1	4	-	2	2	13	20	-	5	1	-	Tambon Yan Ta Khao
ตำบลหนองบ่อ	170	11	6	58	19	-	3	1	8	5	23	14	-	9	13	-	Tambon Nong Bo
ตำบลสนามจันทร์	220	17	22	87	12	1	-	1	8	7	24	27	-	6	8	-	Tambon Na Chum Het
ตำบลโนนควน	263	17	36	107	21	1	-	1	1	6	29	29	-	10	5	-	Tambon Nai Khuan
ตำบลโพธิ์จรเข้ม	234	12	24	101	24	3	2	-	8	5	21	30	-	1	3	-	Tambon Phong Chorakhe
ตำบลทุ่งกระบือ	297	26	19	113	40	3	3	-	8	5	33	43	-	3	1	-	Tambon Thung Krabue
ตำบลทุ่งคอก	315	16	35	120	37	4	4	1	10	7	26	42	-	9	4	-	Tambon Thung Khai
ตำบลเกาะมะลิ	289	18	24	89	34	1	5	1	12	4	36	32	-	27	6	-	Tambon Ko Pia
อำเภอปรางค์กู่	2,102	140	260	804	290	12	13	3	40	26	185	219	-	70	40	-	Amphoe Pailan
ตำบลท่าข้าม	226	10	14	85	34	-	-	-	5	2	12	52	-	8	4	-	Tambon Tha Kham
ตำบลทุ่งยาว	135	15	16	51	19	-	1	2	3	2	11	10	-	4	1	-	Tambon Thung Yao
ตำบลประเพณี	479	29	52	182	73	4	6	-	11	6	53	45	-	13	5	-	Tambon Pailan
ตำบลบางตัว	136	10	18	43	18	1	3	-	2	3	22	9	-	3	4	-	Tambon Bang Duan
ตำบลบ้านนา	341	30	54	125	46	1	-	1	5	4	28	24	-	12	11	-	Tambon Ban Na
ตำบลสุไหง	208	10	41	87	27	4	-	-	2	1	13	13	-	4	6	-	Tambon Suo
ตำบลลิพัง	119	10	13	64	8	-	-	-	2	-	6	7	-	8	1	-	Tambon Liphang
ตำบลเกาะสุกร	109	2	10	44	30	-	-	-	1	2	4	15	-	1	-	-	Tambon Ko Sukon
ตำบลท่าเขาวัว	172	12	19	53	18	-	2	-	5	2	17	29	-	10	5	-	Tambon Tha Phaya
ตำบลแหลมสน	177	12	23	70	17	2	1	-	4	4	19	15	-	7	3	-	Tambon Laem Som
อำเภอสีดา	1,121	84	116	401	214	7	13	6	42	12	96	79	1	22	28	-	Amphoe Sikao
ตำบลบ่อหิน	194	10	26	71	20	1	1	1	6	3	17	23	-	7	8	-	Tambon Bo Hin
ตำบลเขาไม้แก้ว	182	13	21	66	34	1	-	2	1	3	10	19	-	5	7	-	Tambon Khao Mai Kao
ตำบลเกาะเส	157	18	31	68	16	-	1	-	5	1	7	5	-	1	4	-	Tambon Kalae
ตำบลไม้ฝาด	383	25	23	112	119	2	11	2	22	4	41	12	1	4	5	-	Tambon Mai Fat
ตำบลนาเมืองเพชร	205	18	15	84	25	3	-	1	8	1	21	20	-	5	4	-	Tambon Na Mueang Phet

ตาราง 1 จำนวนสถานประกอบการ จำนวนตามกิจกรรมทางเศรษฐกิจ อำเภอและตำบล (ต่อ)
TABLE 1 NUMBER OF ESTABLISHMENTS BY ECONOMIC ACTIVITY, AMPHOE AND TAMBON (Cont'd)

อำเภอ/ตำบล	กิจกรรมทางเศรษฐกิจ Economic Activity																
	จำนวน สถาน ประกอบการ Number of establishments	การขายส่ง และขายปลีก Wholesale and retail trade; vehicles and motorcycles	การขายส่ง Wholesale trade	การขายปลีก Retail trade	ที่พักแรม และบริการอาหาร และเครื่องดื่ม Accommodation, food and beverage service activities	ข้อมูลข่าวสาร คอมพิวเตอร์ และการสื่อสาร Information and communication	กิจกรรม อสังหาริมทรัพย์ Real estate activities	กิจกรรมทางวิชาชีพ วิทยาศาสตร์และ เทคนิค Professional, scientific and technical activities	การให้เช่า บริการท่องเที่ยว และการบริการ สนับสนุนอื่นๆ Administration and support service activities	ศิลปะ ความบันเทิง และนันทนาการ Arts, entertainment and recreation	กิจกรรมบริการอื่นๆ Other service activities	การผลิต Manufacturing	การจัดการ และการกำจัด น้ำเสีย ของเสีย และสิ่งไม่ถูก Sewerage, waste management and remediation activities	การก่อสร้าง Construction	การขนส่งทางบก สถานีเก็บสินค้า Land transport and storage	กิจกรรมด้าน โรงพยาบาล Private hospital activities	อำเภอ/ตำบล
อำเภอห้วยยอด	2,170	150	204	900	216	20	15	9	48	37	234	249	-	49	39	-	AmphoeHual Yot
ตำบลห้วยยอด	53	4	4	22	3	-	1	-	-	2	2	12	-	2	1	-	TambonHual Yot
ตำบลหนองช้างแล่น	233	18	22	84	25	3	-	3	8	4	26	33	-	4	3	-	TambonNong Chang Laen
ตำบลบางดี	146	7	11	74	17	4	1	1	3	-	14	12	-	1	1	-	TambonBang Di
ตำบลยางกุ้ง	108	7	10	54	14	1	-	-	-	3	10	7	-	2	-	-	TambonBang Kung
ตำบลเขาทอง	352	27	29	134	28	5	6	3	11	6	52	36	-	10	5	-	TambonKhao Kop
ตำบลเขาขาว	149	10	2	50	22	2	2	1	1	1	15	34	-	7	2	-	TambonKhao Khao
ตำบลเขาปูน	88	2	9	46	10	-	-	-	3	-	5	5	-	3	5	-	TambonKhao Pun
ตำบลปากงม	108	6	11	57	9	-	-	-	3	-	6	9	-	2	5	-	TambonPak Chaem
ตำบลปากคม	135	10	13	37	18	-	3	-	2	1	22	17	-	8	4	-	TambonPak Khom
ตำบลท่าวัง	112	9	17	48	6	2	-	-	2	-	12	14	-	2	-	-	TambonTha Ngio
ตำบลลำภูรา	62	4	6	26	10	1	-	-	-	-	2	8	-	1	4	-	TambonLam Phu Ra
ตำบลนวง	139	11	18	55	11	-	-	-	1	3	16	21	-	2	1	-	TambonNa Wong
ตำบลห้วยนาง	188	12	11	87	13	1	2	1	9	4	25	20	-	-	3	-	TambonHuai Nang
ตำบลโนนตา	97	5	9	49	8	-	-	-	4	5	8	5	-	2	2	-	TambonNai Tao
ตำบลทุ่งต่อ	107	11	21	40	11	-	-	-	-	3	11	8	-	1	1	-	TambonThung To
ตำบลวังคีรี	93	7	11	37	11	1	-	-	1	5	8	8	-	2	2	-	TambonWang Khiri
อำเภอวังวิเศษ	1,226	89	212	459	124	5	12	2	34	15	136	107	-	17	14	-	AmphoeWang Wiset
ตำบลเขาวิเศษ	507	38	77	189	56	3	4	2	15	10	56	49	-	8	-	-	TambonKhao Wiset
ตำบลวังมะพร้าว	133	12	23	59	12	1	1	-	2	-	16	4	-	2	1	-	TambonWang Maprang
ตำบลอ่าวตง	276	18	59	95	28	1	4	-	6	3	30	27	-	1	4	-	TambonKo Tong
ตำบลท่าสะบ้า	181	12	34	60	15	-	3	-	4	1	27	15	-	2	8	-	TambonTha Saba
ตำบลวังมะพร้าวเหนือ	129	9	19	56	13	-	-	-	7	1	7	12	-	4	1	-	TambonWang Maprang Nuea

ตาราง 1 จำนวนสถานประกอบการ จำนวนตามกิจกรรมทางเศรษฐกิจ อำเภอและตำบล (ต่อ)
TABLE 1 NUMBER OF ESTABLISHMENTS BY ECONOMIC ACTIVITY, AMPHOE AND TAMBON (Cont'd)

อำเภอ/ตำบล Number of establishments	กิจกรรมทางเศรษฐกิจ Economic Activity														กิจกรรมด้านโรงพยาบาล Private hospital activities
	การขนส่งและขายปลีก Wholesale and retail trade	การขายส่ง Wholesale trade	การขายปลีก Retail trade	ที่พักแรมและบริการอาหารและเครื่องดื่ม Accommodation, food and beverage service activities	ข้อมูลข่าวสาร คอมพิวเตอร์และการสื่อสาร Information and communication	กิจกรรมอสังหาริมทรัพย์ Real estate activities	กิจกรรมทวิภาคี วิทยาศาสตร์และเทคโนโลยี Professional, scientific and technical activities	การให้เช่า บริการซ่อมแซม Administration and support service activities	ศิลปะ ความบันเทิง และนันทนาการ Arts, entertainment and recreation	กิจกรรมบริการอื่น Other service activities	การผลิต Manufacturing	การจัดการ และการบำบัด น้ำเสีย ของเสีย และสิ่งไม่ถูก Sewerage, waste management and remediation activities	การสร้าง Construction	การขนส่งทางบก สถานีเก็บสินค้า Land transport and storage	
อำเภอนาโยง	1,659	97	580	186	12	9	8	68	42	194	290	-	47	26	-
ตำบลนาโยงเหนือ	292	8	89	53	1	1	-	8	2	37	53	-	15	3	-
ตำบลช่อง	174	10	66	29	1	-	2	5	1	22	22	-	5	2	-
ตำบลสมอ	265	16	93	28	2	-	-	13	7	34	29	-	10	10	-
ตำบลโคกสน้ำ	250	12	99	10	2	3	2	21	16	30	44	-	1	1	-
ตำบลนาหว้าเหนือ	287	16	86	28	2	4	-	7	5	21	73	-	8	6	-
ตำบลนาข้าวเสีย	391	25	147	38	4	1	4	14	11	50	69	-	8	4	-
อำเภอวังน้ำ	690	74	280	48	5	3	4	23	14	66	88	-	20	11	-
ตำบลควนเมา	180	19	77	12	1	2	-	9	4	14	12	-	12	3	-
ตำบลคลองปาง	84	5	35	5	-	-	-	2	1	9	21	-	1	2	-
ตำบลหนองบัว	122	8	52	7	-	-	1	5	4	7	25	-	3	-	-
ตำบลหนองปรือ	227	20	91	18	4	1	3	5	2	30	18	-	3	2	-
ตำบลเขาไพร	77	6	25	6	-	-	-	2	3	6	12	-	1	4	-
อำเภอหาดสำราญ	657	25	260	99	8	2	-	19	7	54	96	-	12	9	-
ตำบลหาดสำราญ	398	17	139	65	8	2	-	13	-	43	67	-	7	7	-
ตำบลบัวหวี	95	4	47	15	-	-	-	2	2	1	6	-	3	1	-
ตำบลตะเสะ	164	4	74	19	-	-	-	4	5	10	23	-	2	1	-

ที่มา : สำนักข้อมูลทางสถิติและอุตสาหกรรม พ.ศ. 2555 (ข้อมูลพื้นฐาน) จังหวัด ตรัง สำนักงานสถิติแห่งชาติ กระทรวงเทคโนโลยีสารสนเทศและการสื่อสาร
Source : The 2012 Business and Industrial Census (Basic Information), Trang Province, National Statistical Office, Ministry of Information and Communication Technology.

ตาราง 2 จำนวนสถานประกอบการ จำนวนตามรูปแบบการจัดตั้งตามกฎหมาย อำเภอและตำบล
 TABLE 2 NUMBER OF ESTABLISHMENTS BY FORM OF LEGAL ORGANIZATION, AMPHOE AND TAMBON

อำเภอ/ตำบล	จำนวน สถานประกอบการ Number of establishments	รูปแบบการจัดตั้งตามกฎหมาย						Form of legal organization	Total
		ส่วนบุคคล Individual proprietor	ห้างหุ้นส่วนจำกัด ห้างหุ้นส่วนสามัญ นิติบุคคล Juristic partnership	บริษัทจำกัด บริษัทจำกัด (มหาชน) Company limited, Public company (limited)	ส่วนราชการ รัฐวิสาหกิจ Government, State-enterprises	สหกรณ์ Cooperatives	อื่น ๆ Others		
รวม	27,156	26,281	298	428	7	69	73	Total	
อำเภอเมืองตรัง	9,134	8,655	159	290	1	12	17	AmphoeMueang Trang	
ตำบลทับเที่ยง	4,938	4,594	114	222	1	2	5	TambonThap Thiang	
ตำบลนาพละ	172	170	2	-	-	-	-	TambonNa Phala	
ตำบลบ้านควน	169	159	4	6	-	-	-	TambonBan Khuan	
ตำบลนาบिनหลา	97	97	-	-	-	-	-	TambonNa Bin La	
ตำบลควนปริง	371	356	7	4	-	1	3	TambonKhuan Pring	
ตำบลนาโยงใต้	183	173	4	6	-	-	-	TambonNa Yong Tai	
ตำบลบางรัก	194	190	1	3	-	-	-	TambonBang Rak	
ตำบลโคกหล่อ	849	804	10	34	-	-	1	TambonKhok Lo	
ตำบลนาโต๊ะหมิง	145	138	1	5	-	1	-	TambonNa To Ming	
ตำบลหนองตงรุตุ	202	202	-	-	-	-	-	TambonNong Trut	
ตำบลน้ำผุด	311	306	-	-	-	2	3	TambonNam Phut	
ตำบลนาตาล่าง	381	375	3	3	-	-	-	TambonNa Ta Luang	
ตำบลบ้านโพธิ์	292	282	6	-	-	2	2	TambonBan Pho	
ตำบลนาทามเหนือ	550	533	6	7	-	4	-	TambonNa Tham Nuea	
ตำบลนาทามใต้	280	276	1	-	-	-	3	TambonNa Tham Tai	

ตาราง 2 จำนวนสถานประกอบการ จำนวนตามรูปแบบการจัดตั้งตามกฎหมาย อำเภอและตำบล (ต่อ)
 TABLE 2 NUMBER OF ESTABLISHMENTS BY FORM OF LEGAL ORGANIZATION, AMPHOE AND TAMBON (Cont' d)

อำเภอ/ตำบล	จำนวน สถานประกอบการ Number of establishments	ส่วนบุคคล Individual proprietor	รูปแบบการจัดตั้งตามกฎหมาย				Form of legal organization				อื่น ๆ Others	Amphoe/Tambon
			ห้างหุ้นส่วนจำกัด ห้างหุ้นส่วนสามัญ นิติบุคคล Juristic partnership	บริษัทจำกัด บริษัทจำกัด (มหาชน) Company limited, Public company limited	ส่วนราชการ รัฐวิสาหกิจ Government, State-enterprises	สหกรณ์ Cooperatives	ส่วนราชการ รัฐวิสาหกิจ Government, State-enterprises	สหกรณ์ Cooperatives				
อำเภอทั้งหมด	3,145	3,082	31	22	1	1	8	1	1	1	8	AmphoeKantang
ตำบลกันตัง	870	835	18	17	-	-	-	-	-	-	-	TambonKantang
ตำบลควนธานี	175	172	1	-	-	-	2	-	-	-	-	TambonKhuang Thani
ตำบลบางหมาก	137	137	-	-	-	-	-	-	-	-	-	TambonBang Mak
ตำบลบางเป่า	349	338	6	5	-	-	-	-	-	-	-	TambonBang Pao
ตำบลวังวน	98	98	-	-	-	-	-	-	-	-	-	TambonWang Won
ตำบลกันตังใต้	234	232	1	-	1	-	-	-	-	-	-	TambonKantang Tai
ตำบลโคกยาง	176	174	1	-	-	-	1	-	-	-	1	TambonKhok Yang
ตำบลคลองลู	157	157	-	-	-	-	-	-	-	-	-	TambonKhlong Lu
ตำบลย่านซื่อ	59	59	-	-	-	-	-	-	-	-	-	TambonYan Sue
ตำบลบ่อน้ำร้อน	200	195	4	-	-	-	-	-	-	-	1	TambonBo Nam Ron
ตำบลบางลึก	155	154	-	-	-	-	-	-	1	-	-	TambonBang Sak
ตำบลนาเกลือ	143	143	-	-	-	-	-	-	-	-	-	TambonNa Kluea
ตำบลเกาะลิบง	274	270	-	-	-	-	-	-	-	-	4	TambonKo Libong
ตำบลคลองซี้ล้อม	118	118	-	-	-	-	-	-	-	-	-	TambonKhlong Chi Lom

ตาราง 2 จำนวนสถานประกอบการ จำนวนตามรูปแบบการจัดตั้งตามกฎหมาย อำเภอและตำบล (ต่อ)

TABLE 2 NUMBER OF ESTABLISHMENTS BY FORM OF LEGAL ORGANIZATION, AMPHOE AND TAMBON (Cont' d)

อำเภอ/ตำบล	รูปแบบการจัดตั้งตามกฎหมาย Form of legal organization								Amphoe/Tambon
	จำนวน สถานประกอบการ Number of establishments	ส่วนบุคคล Individual proprietor	ห้างหุ้นส่วนจำกัด ห้างหุ้นส่วนสามัญ นิติบุคคล Juristic partnership	บริษัทจำกัด บริษัทจำกัด (มหาชน) Company limited, Public company limited	ส่วนราชการ รัฐวิสาหกิจ Government, State-enterprises	สหกรณ์ Cooperatives	อื่น ๆ Others		
อำเภอยางตาขาว	2,738	2,666	24	26	-	15	7	7	AmphoeYang Ta Khao
ตำบลย่านตาขาว	950	906	17	18	-	7	2	2	TambonYan Ta Khao
ตำบลหนองบ่อ	170	168	-	-	-	2	-	-	TambonNong Bo
ตำบลนาชุมเห็ด	220	217	-	-	-	1	2	2	TambonNa Chum Het
ตำบลโนนควน	263	259	2	1	-	1	-	-	TambonNai Khuan
ตำบลโพรงจระเข้	234	233	-	-	-	1	-	-	TambonPhrong Chorakhe
ตำบลทุ่งกระปือ	297	290	1	4	-	-	2	2	TambonThung Krabue
ตำบลทุ่งค่าย	315	308	3	3	-	1	-	-	TambonThung Khai
ตำบลเกาะเปียง	289	285	1	-	-	2	1	1	TambonKo Pia
อำเภอปะเหลียน	2,422	2,371	24	11	1	9	6	6	AmphoePalian
ตำบลท่าข้าม	292	286	1	3	1	-	1	1	TambonTha Kham
ตำบลทุ่งยาว	389	367	13	5	-	2	2	2	TambonThung Yao
ตำบลปะเหลียน	479	472	3	-	-	3	1	1	TambonPalian
ตำบลบางด้วน	136	135	-	-	-	-	1	1	TambonBang Duan
ตำบลบ้านนา	341	339	-	1	-	1	-	-	TambonBan Na
ตำบลสุไโสะ	208	205	-	-	-	3	-	-	TambonSuso
ตำบลลิพัง	119	119	-	-	-	-	-	-	TambonLiphang
ตำบลเกาะสุกร	109	109	-	-	-	-	-	-	TambonKo Sukon
ตำบลท่าพญา	172	163	7	2	-	-	-	-	TambonTha Phaya
ตำบลแหลมเสมอม	177	176	-	-	-	-	1	1	TambonLaem Som
อำเภอสิเกา	1,378	1,349	6	14	1	5	3	3	AmphoeSikao
ตำบลบ่อหิน	306	301	1	2	-	-	2	2	TambonBo Hin
ตำบลเขาไม้แก้ว	182	179	1	1	-	-	1	1	TambonKhae Mai Kaeo
ตำบลกะลาเส	302	293	1	5	-	3	-	-	TambonKalase

ตาราง 2 จำนวนสถานประกอบการ จำนวนตามรูปแบบการจัดตั้งตามกฎหมาย อำเภอและตำบล (ต่อ)
 TABLE 2 NUMBER OF ESTABLISHMENTS BY FORM OF LEGAL ORGANIZATION, AMPHOE AND TAMBON (Cont' d)

อำเภอ/ตำบล	จำนวน สถานประกอบการ Number of establishments	ส่วนบุคคล Individual proprietor	หุ้นส่วนจำกัด		บริษัทจำกัด		Form of legal organization		สหกรณ์ Cooperatives	อื่น ๆ Others	Amphoe/Tambon
			ห้างหุ้นส่วนสามัญ นิติบุคคล	นิติบุคคล Juristic partnership	บริษัทจำกัด (มหาชน)	Company limited, Public company limited	ส่วนราชการ รัฐวิสาหกิจ	Government, State-enterprises			
ตำบลไม้ผาด	383	382	-	-	-	-	-	1	-	-	TambonMai Fat
ตำบลนาเมืองเพชร	205	194	3	6	1	1	1	1	-	-	TambonNa Mueang Phet
อำเภอห้วยยอด	3,343	3,250	34	40	2	9	8	9	8	8	AmphoeHuai Yot
ตำบลห้วยยอด	699	657	14	26	-	2	-	2	-	-	TambonHuai Yot
ตำบลหนองช้างเล่น	233	230	2	1	-	-	-	-	-	-	TambonNong Chang Laen
ตำบลบางดี	146	145	-	-	-	1	-	1	-	-	TambonBang Di
ตำบลบางกุ้ง	229	226	3	-	-	-	-	-	-	-	TambonBang Kung
ตำบลเขากอบ	352	343	4	2	-	-	3	-	-	-	TambonKhao Kop
ตำบลชาขาว	149	144	3	1	-	-	1	-	-	-	TambonKhao Khao
ตำบลเขปูน	113	111	-	-	-	-	2	-	-	-	TambonKhao Pun
ตำบลปากแจ่ม	108	107	-	-	-	-	-	-	1	-	TambonPak Chaem
ตำบลปากคม	135	129	2	2	-	-	2	2	-	-	TambonPak Khom
ตำบลท่าจิว	112	112	-	-	-	-	-	-	-	-	TambonTha Ngio
ตำบลลำภูรา	258	248	4	3	-	-	3	1	-	-	TambonLam Phu Ra
ตำบลนาง	257	253	-	3	-	-	3	-	1	-	TambonNa Wong
ตำบลห้วยนาง	188	184	1	1	-	-	1	2	-	-	TambonHuai Nang
ตำบลลิ้นเตา	97	97	-	-	-	-	-	-	-	-	TambonNai Tao
ตำบลทุ่งต่อ	107	104	1	1	-	-	1	1	-	-	TambonThung To
ตำบลวังคีรี	160	160	-	-	-	-	-	-	-	-	TambonWang Khiri
อำเภอวังวิเศษ	1,439	1,406	6	8	1	9	9	9	9	9	AmphoeWang Wiset
ตำบลเขากวีสืบ	507	499	-	2	1	1	1	5	-	-	TambonKhao Wiset
ตำบลวังมะปราง	133	133	-	-	-	-	-	-	-	-	TambonWang Maprang
ตำบลอ่าวตง	276	270	-	-	-	-	-	2	4	-	TambonAo Tong

ตาราง 2 จำนวนสถานประกอบการ จำนวนตามรูปแบบการจัดตั้งตามกฎหมาย อำเภอและตำบล (ต่อ)
 TABLE 2 NUMBER OF ESTABLISHMENTS BY FORM OF LEGAL ORGANIZATION, AMPHOE AND TAMBON (Cont' d)

อำเภอ/ตำบล	จำนวน สถานประกอบการ Number of establishments	ส่วนบุคคล Individual proprietor	รูปแบบการจัดตั้งตามกฎหมาย				Form of legal organization				
			ห้างหุ้นส่วนจำกัด ห้างหุ้นส่วนสามัญ นิติบุคคล Juristic partnership	บริษัทจำกัด บริษัทจำกัด (มหาชน) Company limited, Public company limited	ส่วนราชการ รัฐวิสาหกิจ Government, State-enterprises	สหกรณ์ Cooperatives	อื่น ๆ Others	อำเภอ/Tambon			
ตำบลท่าสะบ้า	181	175	1	-	-	1	4				TambonTha Saba
ตำบลวังมะปรางเหนือ	342	329	5	6	-	1	1				TambonWang Maprang Nuea
อำเภอนาโยง	1,985	1,960	8	7	-	3	7				AmphoeNa Yong
ตำบลนาโยงเหนือ	618	608	5	4	-	1	-				TambonNa Yong Nuea
ตำบลช่อง	174	174	-	-	-	-	-				TambonChong
ตำบลละมอ	265	265	-	-	-	-	-				TambonLamo
ตำบลโคกสะบ้า	250	249	-	-	-	-	1				TambonKhok Saba
ตำบลนาหมื่นศรี	287	278	-	2	-	1	6				TambonNa Muen Si
ตำบลนาข้าวเสีย	391	386	3	1	-	1	-				TambonNa Khao Sia
อำเภอรัษฎา	915	889	6	10	-	6	4				AmphoeRatsada
ตำบลควนเมา	180	178	-	1	-	-	1				TambonKhuan Mao
ตำบลคลองปาง	309	292	6	8	-	3	-				TambonKhlong Pang
ตำบลหนองบัว	122	116	-	1	-	2	3				TambonNong Bua
ตำบลหนองปรือ	227	226	-	-	-	1	-				TambonNong Prue
ตำบลเขาไพร	77	77	-	-	-	-	-				TambonKhao Phrai
อำเภอหาดสำราญ	657	653	-	-	-	-	4				AmphoeHat Samran
ตำบลหาดสำราญ	398	394	-	-	-	-	4				TambonHat Samran
ตำบลบัวหวี	95	95	-	-	-	-	-				TambonBa Wi
ตำบลตะเสะ	164	164	-	-	-	-	-				TambonTase

ตาราง 2 จำนวนสถานประกอบการ จำนวนตามรูปแบบการจัดตั้งตามกฎหมาย อำเภอและตำบล (ต่อ)
 TABLE 2 NUMBER OF ESTABLISHMENTS BY FORM OF LEGAL ORGANIZATION, AMPHOE AND TAMBON (Cont' d)

อำเภอ/ตำบล	จำนวน สถานประกอบการ Number of establishments	ส่วนบุคคล Individual proprietor	รูปแบบการจัดตั้งตามกฎหมาย				Form of legal organization				Municipal area
			ห้างหุ้นส่วนจำกัด ห้างหุ้นส่วนสามัญ นิติบุคคล Juristic partnership	บริษัทจำกัด บริษัทจำกัด (มหาชน) Company limited, Public company limited	ส่วนราชการ รัฐวิสาหกิจ Government, State-enterprises	สหกรณ์ Cooperatives	อื่น ๆ Others				
ในเขตเทศบาล	10,291	9,703	205	353	3	17	10				
อำเภอเมืองตรัง	6,086	5,686	128	260	1	5	6	AmphoeMueang Trang			
ตำบลทับเที่ยง	4,938	4,594	114	222	1	2	5	TambonThap Thiang			
ตำบลโคกหล่อ	849	804	10	34	-	-	1	TambonKkok Lo			
ตำบลนาทามเหนือ	299	288	4	4	-	3	-	TambonNa Tham Nuea			
อำเภอกันตัง	870	835	18	17	-	-	-	AmphoeKantang			
ตำบลกันตัง	870	835	18	17	-	-	-	TambonKantang			
อำเภอย่านตาขาว	821	782	14	18	-	6	1	AmphoeYan Ta Khao			
ตำบลย่านตาขาว	821	782	14	18	-	6	1	TambonYan Ta Khao			
อำเภอปะเหลียน	320	302	13	4	-	-	1	AmphoePalian			
ตำบลท่าข้าม	66	65	1	-	-	-	-	TambonTha Kham			
ตำบลทุ่งยาง	254	237	12	4	-	-	1	TambonThung Yao			
อำเภอสิเกา	257	247	2	6	-	2	-	AmphoeSikao			
ตำบลบ่อนหิน	112	109	1	2	-	-	-	TambonBo Hin			
ตำบลกะลาเส	145	138	1	4	-	2	-	TambonKalase			

ตาราง 2 จำนวนสถานประกอบการ จำนวนตามรูปแบบการจัดตั้งตามกฎหมาย อำเภอและตำบล (ต่อ)
 TABLE 2 NUMBER OF ESTABLISHMENTS BY FORM OF LEGAL ORGANIZATION, AMPHOE AND TAMBON (Cont' d)

อำเภอ/ตำบล	จำนวน สถานประกอบการ Number of establishments	รูปแบบการจัดตั้งตามกฎหมาย						Form of legal organization	อำเภอ/Tambon
		ส่วนบุคคล Individual proprietor	ห้างหุ้นส่วนจำกัด ห้างหุ้นส่วนสามัญ นิติบุคคล Juristic partnership	บริษัทจำกัด บริษัทจำกัด (มหาชน) Company limited, Public company limited	ส่วนราชการ รัฐวิสาหกิจ Government, State-enterprises	สหกรณ์ Cooperatives	อื่น ๆ Others		
อำเภอห้วยยอด	1,173	1,121	16	31	2	2	1	AmphoeHuai Yot	
ตำบลห้วยยอด	646	607	12	25	-	2	-	TambonHuai Yot	
ตำบลบางกุ้ง	121	120	1	-	-	-	-	TambonBang Kung	
ตำบลเขาปูน	25	25	-	-	-	-	-	TambonKhao Pun	
ตำบลลำภูรา	196	188	3	3	2	-	-	TambonLam Phu Ra	
ตำบลนาวง	118	114	-	3	-	-	1	TambonNa Wong	
ตำบลวังคีรี	67	67	-	-	-	-	-	TambonWang Khiri	
อำเภอวังวิเศษ	213	201	5	5	-	1	1	AmphoeWang Wiset	
ตำบลวังมะปรางเหนือ	213	201	5	5	-	1	1	TambonWang Maprang Nuea	
อำเภอนาโยง	326	319	3	4	-	-	-	AmphoeNa Yong	
ตำบลนาโยงเหนือ	326	319	3	4	-	-	-	TambonNa Yong Nuea	
อำเภอรัษฎา	225	210	6	8	-	1	-	AmphoeRatsada	
ตำบลคลองปาง	225	210	6	8	-	1	-	TambonKhlong Pang	

ตาราง 2 จำนวนสถานประกอบการ จำนวนตามรูปแบบการจัดตั้งตามกฎหมาย อำเภอและตำบล (ต่อ)
 TABLE 2 NUMBER OF ESTABLISHMENTS BY FORM OF LEGAL ORGANIZATION, AMPHOE AND TAMBON (Cont' d)

อำเภอ/ตำบล	จำนวน สถานประกอบการ Number of establishments	ส่วนบุคคล Individual proprietor	รูปแบบการจัดตั้งตามกฎหมาย				Form of legal organization				Amphoe/Tambon
			ห้างหุ้นส่วนจำกัด ห้างหุ้นส่วนสามัญ นิติบุคคล Juristic partnership	บริษัทจำกัด บริษัทจำกัด (มหาชน) Company limited, Public company limited	ส่วนราชการ รัฐวิสาหกิจ Government, State-enterprises	สหกรณ์ Cooperatives	อื่น ๆ Others				
นอกเขตเทศบาล	16,865	16,578	93	75	4	52	63	Non - municipal area			
อำเภอเมืองตรัง	3,048	2,969	31	30	7	11	AmphoeMueang Trang				
ตำบลนาทะเล	172	170	2	-	-	-	TambonNa Phala				
ตำบลบ้านควน	169	159	4	6	-	-	TambonBan Khuan				
ตำบลนาบินหลา	97	97	-	-	-	-	TambonNa Bin La				
ตำบลควนปรัง	371	356	7	4	-	1	TambonKhuan Pring				
ตำบลนาโยงใต้	183	173	4	6	-	-	TambonNa Yong Tai				
ตำบลบางรัก	194	190	1	3	-	-	TambonBang Rak				
ตำบลนาโต๊ะหมิง	145	138	1	5	-	1	TambonNa To Ming				
ตำบลหนองตรุด	202	202	-	-	-	-	TambonNong Trut				
ตำบลน้ำผุด	311	306	-	-	-	2	TambonNam Phut				
ตำบลนาตาลวง	381	375	3	3	-	-	TambonNa Ta Luang				
ตำบลบ้านโพธิ์	292	282	6	-	-	2	TambonBan Pho				
ตำบลนาท่ามเหนือ	251	245	2	3	-	1	TambonNa Tham Nuea				
ตำบลนาท่ามใต้	280	276	1	-	-	-	TambonNa Tham Tai				

ตาราง 2 จำนวนสถานประกอบการ จำนวนตามรูปแบบการจัดตั้งตามกฎหมาย อำเภอและตำบล (ต่อ)
 TABLE 2 NUMBER OF ESTABLISHMENTS BY FORM OF LEGAL ORGANIZATION, AMPHOE AND TAMBON (Cont' d)

อำเภอ/ตำบล	จำนวน สถานประกอบการ Number of establishments	ส่วนบุคคล Individual proprietor	หุ้นส่วนจำกัด		บริษัทจำกัด		Form of legal organization		อื่น ๆ Others	Amphoe/Tambon
			หุ้นส่วนสามัญ นิติบุคคล Juristic partnership	หุ้นส่วนจำกัด	บริษัทจำกัด (มหาชน) Company limited, Public company limited	ส่วนราชการ รัฐวิสาหกิจ Government, State-enterprises	สหกรณ์ Cooperatives			
อำเภอทั้งหมด	2,275	2,247	13	5	1	1	1	8	AmphoeKantang	
ตำบลควนธานี	175	172	1	-	-	-	-	2	TambonKhuang Thani	
ตำบลบางหมาก	137	137	-	-	-	-	-	-	TambonBang Mak	
ตำบลบางเป้า	349	338	6	5	-	-	-	-	TambonBang Pao	
ตำบลวังวน	98	98	-	-	-	-	-	-	TambonWang Won	
ตำบลกันตังใต้	234	232	1	-	1	-	-	-	TambonKantang Tai	
ตำบลโคกยาง	176	174	1	-	-	-	-	1	TambonKhok Yang	
ตำบลคลองลู	157	157	-	-	-	-	-	-	TambonKhlong Lu	
ตำบลย่านซื่อ	59	59	-	-	-	-	-	-	TambonYan Sue	
ตำบลบ่อน้ำร้อน	200	195	4	-	-	-	-	1	TambonBo Nam Ron	
ตำบลบางสัก	155	154	-	-	-	-	1	-	TambonBang Sak	
ตำบลนาเกลือ	143	143	-	-	-	-	-	-	TambonNa Kluea	
ตำบลเกาะลิบง	274	270	-	-	-	-	-	4	TambonKo Libong	
ตำบลคลองซึ้งล้อม	118	118	-	-	-	-	-	-	TambonKhlong Chi Lom	

ตาราง 2 จำนวนสถานประกอบการ จำนวนตามรูปแบบการจัดตั้งตามกฎหมาย อำเภอและตำบล (ต่อ)
 TABLE 2 NUMBER OF ESTABLISHMENTS BY FORM OF LEGAL ORGANIZATION, AMPHOE AND TAMBON (Cont' d)

อำเภอ/ตำบล	จำนวน สถานประกอบการ Number of establishments	ส่วนบุคคล Individual proprietor	รูปแบบการจัดตั้งตามกฎหมาย				Form of legal organization				อื่น ๆ Others	Amphoe/Tambon
			ห้างหุ้นส่วนจำกัด	ห้างหุ้นส่วนสามัญ นิติบุคคล	บริษัทจำกัด (มหาชน)	ส่วนราชการ รัฐวิสาหกิจ	Cooperatives	State-enterprises	Public company limited			
อำเภอย่านตาขาว	1,917	1,884	10	8	9	6	6	Amphoe Yan Ta Khao				
ตำบลย่านตาขาว	129	124	3	-	1	1	1	Tambon Yan Ta Khao				
ตำบลหนองบ่อ	170	168	-	-	2	-	-	Tambon Nong Bo				
ตำบลนาชุมเห็ด	220	217	-	-	1	2	-	Tambon Na Chum Het				
ตำบลโนนควน	263	259	2	1	1	-	-	Tambon Nai Khuan				
ตำบลโพธิ์ทรงกระจะ	234	233	-	-	1	-	-	Tambon Phrong Chorakhe				
ตำบลทุ่งกระปือ	297	290	1	4	-	2	-	Tambon Thung Krabue				
ตำบลทุ่งค่าย	315	308	3	3	1	-	-	Tambon Thung Khai				
ตำบลเกาะเปียง	289	285	1	-	2	1	-	Tambon Ko Pia				
อำเภอปะเหลียน	2,102	2,069	11	7	9	5	5	Amphoe Palian				
ตำบลท่าข้าม	226	221	-	3	1	1	-	Tambon Tha Kham				
ตำบลทุ่งยาว	135	130	1	1	-	1	1	Tambon Thung Yao				
ตำบลปะเหลียน	479	472	3	-	3	1	1	Tambon Palian				
ตำบลบางควน	136	135	-	-	-	1	1	Tambon Bang Duan				
ตำบลบ้านนา	341	339	-	1	-	-	-	Tambon Ban Na				
ตำบลสุไโสะ	208	205	-	-	3	-	-	Tambon Suso				
ตำบลลิพัง	119	119	-	-	-	-	-	Tambon Liphang				
ตำบลเกาะสุกร	109	109	-	-	-	-	-	Tambon Ko Sukon				
ตำบลท่าพญา	172	163	7	2	-	-	-	Tambon Tha Phaya				
ตำบลแหลมสอม	177	176	-	-	-	1	-	Tambon Laem Som				

ตาราง 2 จำนวนสถานประกอบการ จำนวนตามรูปแบบการจัดตั้งตามกฎหมาย อำเภอและตำบล (ต่อ)
 TABLE 2 NUMBER OF ESTABLISHMENTS BY FORM OF LEGAL ORGANIZATION, AMPHOE AND TAMBON (Cont' d)

อำเภอ/ตำบล	จำนวน สถานประกอบการ Number of establishments	รูปแบบการจัดตั้งตามกฎหมาย						Form of legal organization			Amphoe/Tambon
		ส่วนบุคคล Individual proprietor	ห้างหุ้นส่วนจำกัด ห้างหุ้นส่วนสามัญ นิติบุคคล Juristic partnership	บริษัทจำกัด บริษัทจำกัด (มหาชน) Company limited, Public company limited	8	1	3	สหกรณ์ Cooperatives	อื่น ๆ Others		
อำเภอสีกา	1,121	1,102	4	8	1	3	3	AmphoeSikao			
ตำบลบ่อหิน	194	192	-	-	-	-	-	TambonBo Hin			
ตำบลเขาไม้แก้ว	182	179	1	1	-	-	1	TambonKhao Mai Kao			
ตำบลกะลาเส	157	155	-	1	-	1	-	TambonKalase			
ตำบลไม้ผาด	383	382	-	-	-	1	-	TambonMai Fat			
ตำบลนาเมืองเพชร	205	194	3	6	1	1	-	TambonNa Mueang Phet			
อำเภอห้วยยอด	2,170	2,129	18	9	7	7	7	AmphoeHuai Yot			
ตำบลห้วยยอด	53	50	2	1	-	-	-	TambonHuai Yot			
ตำบลหนองช้างแล่น	233	230	2	1	-	-	-	TambonNong Chang Laen			
ตำบลบางดี	146	145	-	-	-	1	-	TambonBang Di			
ตำบลบางกุ้ง	108	106	2	-	-	-	-	TambonBang Kung			
ตำบลชากอบ	352	343	4	2	-	-	-	TambonKhao Kop			
ตำบลเขาวา	149	144	3	1	-	-	-	TambonKhao Khao			
ตำบลเขาปูน	88	86	-	-	-	-	2	TambonKhao Pun			
ตำบลปากแถม	108	107	-	-	-	-	-	TambonPak Chaem			
ตำบลปากคม	135	129	2	2	-	2	-	TambonPak Khom			
ตำบลท่าจิว	112	112	-	-	-	-	-	TambonTha Ngio			
ตำบลลำภูรา	62	60	1	-	-	1	-	TambonLam Phu Ra			
ตำบลนาง	139	139	-	-	-	-	-	TambonNa Wong			
ตำบลห้วยนาง	188	184	1	1	-	2	-	TambonHuai Nang			
ตำบลโนนเตา	97	97	-	-	-	-	-	TambonNai Tao			
ตำบลทุ่งต้อ	107	104	1	1	-	1	-	TambonThung To			
ตำบลจั้งคีรี	93	93	-	-	-	-	-	TambonWang Khiri			

ตาราง 2 จำนวนสถานประกอบการ จำนวนตามรูปแบบการจัดตั้งตามกฎหมาย อำเภอและตำบล (ต่อ)
 TABLE 2 NUMBER OF ESTABLISHMENTS BY FORM OF LEGAL ORGANIZATION, AMPHOE AND TAMBON (Cont' d)

อำเภอ/ตำบล	จำนวน สถานประกอบการ Number of establishments	รูปแบบการจัดตั้งตามกฎหมาย Form of legal organization							อำเภอ/Tambon
		ส่วนบุคคล Individual proprietor	ห้างหุ้นส่วนจำกัด ห้างหุ้นส่วนสามัญ นิติบุคคล Juristic partnership	บริษัทจำกัด บริษัทจำกัด (มหาชน) Company limited, Public company limited	3	1	ส่วนราชการ รัฐวิสาหกิจ Government, State-enterprises	สหกรณ์ Cooperatives	
อำเภอวังวิเศษ	1,226	1,205	1	3	1	8	8	AmphoeWang Wiset	
ตำบลเขาวงกต	507	499	-	2	1	5	-	TambonKhao Wiset	
ตำบลวังมะปราง	133	133	-	-	-	-	-	TambonWang Maprang	
ตำบลอ่าวตง	276	270	-	-	-	2	4	TambonAo Tong	
ตำบลท่าสะบ้า	181	175	1	-	-	1	4	TambonTha Saba	
ตำบลวังมะปรางเหนือ	129	128	-	1	-	-	-	TambonWang Maprang Nuea	
อำเภอนาโยง	1,659	1,641	5	3	-	3	7	AmphoeNa Yong	
ตำบลนาโยงเหนือ	292	289	2	-	-	1	-	TambonNa Yong Nuea	
ตำบลช่อง	174	174	-	-	-	-	-	TambonChong	
ตำบลละมอ	265	265	-	-	-	-	-	TambonLamo	
ตำบลโคกสะบ้า	250	249	-	-	-	-	1	TambonKhok Saba	
ตำบลนาหมื่นศรี	287	278	-	2	-	1	6	TambonNa Muen Si	
ตำบลนาข้าวเสีย	391	386	3	1	-	1	-	TambonNa Khao Sia	
อำเภอรัษฎา	690	679	-	2	-	5	4	AmphoeRatsada	
ตำบลควนเมา	180	178	-	1	-	-	1	TambonKhuan Mao	
ตำบลคลองปาง	84	82	-	-	-	2	-	TambonKhlong Pang	
ตำบลหนองบัว	122	116	-	1	-	2	3	TambonNong Bua	
ตำบลหนองปรือ	227	226	-	-	-	1	-	TambonNong Prue	
ตำบลเขาไพร	77	77	-	-	-	-	-	TambonKhao Phrai	
อำเภอหาดสำราญ	657	653	-	-	-	-	4	AmphoeHat Samran	
ตำบลหาดสำราญ	398	394	-	-	-	-	4	TambonHat Samran	
ตำบลบัวหวี	95	95	-	-	-	-	-	TambonBa Wi	
ตำบลตะเสะ	164	164	-	-	-	-	-	TambonTase	

ที่มา : สำนักธุรกิจและอุตสาหกรรม พ.ศ. 2555 (ข้อมูลพื้นฐาน) จังหวัด ตรัง สำนักงานสถิติแห่งชาติ กระทรวงเทคโนโลยีสารสนเทศและการสื่อสาร

Source : The 2012 Business and Industrial Census (Basic Information), Trang Province, National Statistical Office, Ministry of Information and Communication Technology.

ตาราง 3 จำนวนสถานประกอบการ จำนวนตามรูปแบบการจัดตั้งทางเศรษฐกิจ อำเภอและตำบล
 TABLE 3 NUMBER OF ESTABLISHMENTS BY FORM OF ECONOMIC ORGANIZATION, AMPHOE AND TAMBON

อำเภอ/ตำบล	จำนวน สถานประกอบการ Number of establishments	รูปแบบการจัดตั้งทางเศรษฐกิจ				Form of economic organization	Amphoe/ Tambon
		สำนักงานเดี่ยว Single unit	สำนักงานใหญ่ Head office	สำนักงานสาขา Branch	อื่นๆ Others		
รวม	27,156	26,822	53	275	6	Total	
อำเภอเมืองตรัง	9,134	8,928	38	166	2	AmphoeMueang Trang	
ตำบลทับเที่ยง	4,938	4,779	36	121	2	TambonThap Thiang	
ตำบลนาพละ	172	172	-	-	-	TambonNa Phala	
ตำบลบ้านควน	169	166	-	3	-	TambonBan Khuan	
ตำบลนาบินหลา	97	97	-	-	-	TambonNa Bin La	
ตำบลควนปรัง	371	369	-	2	-	TambonKhuan Pring	
ตำบลนาโยงใต้	183	179	-	4	-	TambonNa Yong Tai	
ตำบลบางรัก	194	192	-	2	-	TambonBang Rak	
ตำบลโคกหล่อ	849	824	2	23	-	TambonKhok Lo	
ตำบลนาโต๊ะหมิง	145	143	-	2	-	TambonNa To Ming	
ตำบลหนองตูลุค	202	202	-	-	-	TambonNong Trut	
ตำบลน้ำผุด	311	311	-	-	-	TambonNam Phut	
ตำบลนาตาล่าง	381	376	-	5	-	TambonNa Ta Luang	
ตำบลบ้านโพธิ์	292	292	-	-	-	TambonBan Pho	
ตำบลนาท่ามเหนือ	550	546	-	4	-	TambonNa Tham Nuea	
ตำบลนาท่ามใต้	280	280	-	-	-	TambonNa Tham Tai	

ตาราง 3 จำนวนสถานประกอบการ จำนวนตามรูปแบบการจัดตั้งทางเศรษฐกิจ อำเภอและตำบล (ต่อ)
 TABLE 3 NUMBER OF ESTABLISHMENTS BY FORM OF ECONOMIC ORGANIZATION, AMPHOE AND TAMBON (Cont' d)

อำเภอ/ตำบล	จำนวน สถานประกอบการ Number of establishments	รูปแบบการจัดตั้งทางเศรษฐกิจ			Form of economic organization			Amphoe/ Tambon
		สำนักงานเดี่ยว Single unit	สำนักงานใหญ่ Head office	สำนักงานสาขา Branch	อื่นๆ Others			
อำเภอทั้งหมด	3,145	3,125	2	15	3	AmphoeKantang		
ตำบลกันตัง	870	860	1	9	-	TambonKantang		
ตำบลควนธานี	175	174	-	1	-	TambonKhuan Thani		
ตำบลบางหมาก	137	137	-	-	-	TambonBang Mak		
ตำบลบางเป้า	349	345	-	4	-	TambonBang Pao		
ตำบลวังวน	98	98	-	-	-	TambonWang Won		
ตำบลกันตังใต้	234	234	-	-	-	TambonKantang Tai		
ตำบลโคกยาง	176	176	-	-	-	TambonKhok Yang		
ตำบลคลองลู	157	157	-	-	-	TambonKhlong Lu		
ตำบลย่านซื่อ	59	59	-	-	-	TambonYan Sue		
ตำบลบ่อน้ำร้อน	200	197	-	1	2	TambonBo Nam Ron		
ตำบลบางสัก	155	154	1	-	-	TambonBang Sak		
ตำบลนาเกลือ	143	142	-	-	1	TambonNa Kluea		
ตำบลเกาะลิบง	274	274	-	-	-	TambonKo Libong		
ตำบลคลองซี้ล้อม	118	118	-	-	-	TambonKhlong Chi Lom		
อำเภอย่านตาขาว	2,738	2,708	5	25	-	AmphoeYan Ta Khao		
ตำบลย่านตาขาว	950	929	1	20	-	TambonYan Ta Khao		
ตำบลหนองบ่อ	170	169	-	1	-	TambonNong Bo		
ตำบลนาชุมเห็ด	220	220	-	-	-	TambonNa Chum Het		

ตาราง 3 จำนวนสถานประกอบการ จำนวนตามรูปแบบการจัดตั้งทางเศรษฐกิจ อำเภอและตำบล (ต่อ)
 TABLE 3 NUMBER OF ESTABLISHMENTS BY FORM OF ECONOMIC ORGANIZATION, AMPHOE AND TAMBON (Cont' d)

อำเภอ/ตำบล	จำนวน สถานประกอบการ Number of establishments	รูปแบบการจัดตั้งทางเศรษฐกิจ				Form of economic organization	Amphoe/ Tambon
		สำนักงานหน่วย Single unit	สำนักงานใหญ่ Head office	สำนักงานสาขา Branch	อื่นๆ Others		
ตำบลในควน	263	263	-	-	-	TambonNai Khuan	
ตำบลโพธิ์พระเจี๊ว	234	232	1	1	-	TambonPhrong Chorakhe	
ตำบลทุ่งกระปือ	297	293	2	2	-	TambonThung Krabue	
ตำบลทุ่งค่าย	315	313	1	1	-	TambonThung Khai	
ตำบลเกาะเปียง	289	289	-	-	-	TambonKo Pia	
อำเภอปะเหลียน	2,422	2,401	1	20	-	AmphoePalian	
ตำบลท่าข้าม	292	289	-	3	-	TambonTha Kham	
ตำบลทุ่งยาง	389	378	-	11	-	TambonThung Yao	
ตำบลปะเหลียน	479	477	1	1	-	TambonPalian	
ตำบลบางด้วน	136	136	-	-	-	TambonBang Duan	
ตำบลบ้านนา	341	339	-	2	-	TambonBan Na	
ตำบลสุไโสะ	208	208	-	-	-	TambonSuso	
ตำบลลิพัง	119	119	-	-	-	TambonLiphang	
ตำบลเกาะสุกร	109	109	-	-	-	TambonKo Sukon	
ตำบลท่าพญา	172	169	-	3	-	TambonTha Phaya	
ตำบลแหลมส่อม	177	177	-	-	-	TambonLaem Som	
อำเภอสิเกา	1,378	1,372	1	5	-	AmphoeSikao	
ตำบลบ่อหิน	306	303	-	3	-	TambonBo Hin	
ตำบลเขาไม้แก้ว	182	181	-	1	-	TambonKhao Mai Kao	
ตำบลกะลาเส	302	300	1	1	-	TambonKalase	
ตำบลไม้ผาด	383	383	-	-	-	TambonMai Fat	
ตำบลนาเมืองเพชร	205	205	-	-	-	TambonNa Mueang Phet	

ตาราง 3 จำนวนสถานประกอบการ จำนวนตามรูปแบบการจัดตั้งทางเศรษฐกิจ อำเภอและตำบล (ต่อ)
 TABLE 3 NUMBER OF ESTABLISHMENTS BY FORM OF ECONOMIC ORGANIZATION, AMPHOE AND TAMBON (Cont'd)

อำเภอ/ตำบล	จำนวน สถานประกอบการ Number of establishments	รูปแบบการจัดตั้งทางเศรษฐกิจ				Form of economic organization	Amphoe/ Tambon
		สำนักงานแห่งเดียว Single unit	สำนักงานใหญ่ Head office	สำนักงานสาขา Branch	อื่นๆ Others		
อำเภอห้วยยอด	3,343	3,318	2	23	-	AmphoeHuai Yot	
ตำบลห้วยยอด	699	680	1	18	-	TambonHuai Yot	
ตำบลหนองช้างแล่น	233	231	-	2	-	TambonNong Chang Laen	
ตำบลบางดี	146	146	-	-	-	TambonBang Di	
ตำบลบางกุ้ง	229	229	-	-	-	TambonBang Kung	
ตำบลชากอบ	352	352	-	-	-	TambonKhao Kop	
ตำบลเขาขาว	149	149	-	-	-	TambonKhao Khao	
ตำบลเขาปูน	113	113	-	-	-	TambonKhao Pun	
ตำบลปากแจ่ม	108	108	-	-	-	TambonPak Chaem	
ตำบลปากคม	135	134	1	-	-	TambonPak Khom	
ตำบลท่าจิว	112	112	-	-	-	TambonTha Ngio	
ตำบลลำภูรา	258	258	-	-	-	TambonLam Phu Ra	
ตำบลนาง	257	255	-	2	-	TambonNa Wong	
ตำบลห้วยนาง	188	187	-	1	-	TambonHuai Nang	
ตำบลในเตา	97	97	-	-	-	TambonNai Tao	
ตำบลทุ่งต่อ	107	107	-	-	-	TambonThung To	
ตำบลวังคีรี	160	160	-	-	-	TambonWang Khiri	
อำเภอวังวิเศษ	1,439	1,432	-	6	1	AmphoeWang Wiset	
ตำบลเขากวพิเศษ	507	506	-	1	-	TambonKhao Wiset	
ตำบลวังมะปราง	133	133	-	-	-	TambonWang Maprang	
ตำบลอ่าวตง	276	276	-	-	-	TambonAo Tong	
ตำบลท่าสะบ้า	181	181	-	-	-	TambonTha Saba	
ตำบลวังมะปรางเหนือ	342	336	-	5	1	TambonWang Maprang Nuea	

ตาราง 3 จำนวนสถานประกอบการ จำนวนตามรูปแบบการจัดตั้งทางเศรษฐกิจ อำเภอและตำบล (ต่อ)
 TABLE 3 NUMBER OF ESTABLISHMENTS BY FORM OF ECONOMIC ORGANIZATION, AMPHOE AND TAMBON (Cont'd)

อำเภอ/ตำบล	จำนวน สถานประกอบการ Number of establishments	รูปแบบการจัดตั้งทางเศรษฐกิจ				Form of economic organization		Amphoe/ Tambon
		สำนักงานเดี่ยว Single unit	สำนักงานใหญ่ Head office	สำนักงานสาขา Branch	อื่นๆ Others			
อำเภอนาโยง	1,985	1,975	3	7	-	AmphoeNa Yong		
ตำบลนาโยงเหนือ	618	613	1	4	-	TambonNa Yong Nuea		
ตำบลช่อง	174	174	-	-	-	TambonChong		
ตำบลละมอ	265	265	-	-	-	TambonLamo		
ตำบลโคกสะบ้า	250	250	-	-	-	TambonKhok Saba		
ตำบลนาหมื่นศรี	287	287	-	-	-	TambonNa Muen Si		
ตำบลนาข้าวเสีย	391	386	2	3	-	TambonNa Khao Sia		
อำเภอรัษฎา	915	906	1	8	-	AmphoeRatsada		
ตำบลควนเมา	180	180	-	-	-	TambonKhuan Mao		
ตำบลคลองปาง	309	300	1	8	-	TambonKhlong Pang		
ตำบลหนองบัว	122	122	-	-	-	TambonNong Bua		
ตำบลหนองปรือ	227	227	-	-	-	TambonNong Prue		
ตำบลเขาไพร	77	77	-	-	-	TambonKhao Phrai		
อำเภอหาดสำราญ	657	657	-	-	-	AmphoeHat Samran		
ตำบลหาดสำราญ	398	398	-	-	-	TambonHat Samran		
ตำบลป่าหวี	95	95	-	-	-	TambonBa Wi		
ตำบลตะเสะ	164	164	-	-	-	TambonTase		

ตาราง 3 จำนวนสถานประกอบการ จำนวนตามรูปแบบการจัดตั้งทางเศรษฐกิจ อำเภอและตำบล (ต่อ)
 TABLE 3 NUMBER OF ESTABLISHMENTS BY FORM OF ECONOMIC ORGANIZATION, AMPHOE AND TAMBON (Cont' d)

อำเภอ/ตำบล	จำนวน สถานประกอบการ Number of establishments	รูปแบบการจัดตั้งทางเศรษฐกิจ		Form of economic organization		Amphoe/ Tambon
		สำนักงานเดี่ยว Single unit	สำนักงานใหญ่ Head office	สำนักงานสาขา Branch	อื่นๆ Others	
ในเขตเทศบาล	10,291	10,020	44	225	2	Municipal area
อำเภอเมืองตรัง	6,086	5,899	38	147	2	AmphoeMueang Trang
ตำบลทับเที่ยง	4,938	4,779	36	121	2	TambonThap Thiang
ตำบลโคกหล่อ	849	824	2	23	-	TambonKhok Lo
ตำบลนาท่ามเหนือ	299	296	-	3	-	TambonNa Tham Nuea
อำเภอกันตัง	870	860	1	9	-	AmphoeKantang
ตำบลกันตัง	870	860	1	9	-	TambonKantang
อำเภอย่านตาขาว	821	802	1	18	-	AmphoeYan Ta Khao
ตำบลย่านตาขาว	821	802	1	18	-	TambonYan Ta Khao
อำเภอปะเหลียน	320	310	-	10	-	AmphoePalian
ตำบลท่าข้าม	66	66	-	-	-	TambonTha Kham
ตำบลทุ่งยาว	254	244	-	10	-	TambonThung Yao
อำเภอสิเกา	257	252	1	4	-	AmphoeSikao
ตำบลบ่อหิน	112	109	-	3	-	TambonBo Hin
ตำบลกะลาเส	145	143	1	1	-	TambonKalase

ตาราง 3 จำนวนสถานประกอบการ จำนวนตามรูปแบบการจัดตั้งทางเศรษฐกิจ อำเภอและตำบล (ต่อ)
 TABLE 3 NUMBER OF ESTABLISHMENTS BY FORM OF ECONOMIC ORGANIZATION, AMPHOE AND TAMBON (Cont' d)

อำเภอ/ตำบล	จำนวน สถานประกอบการ Number of establishments	รูปแบบการจัดตั้งทางเศรษฐกิจ			Form of economic organization			Amphoe/ Tambon
		สำนักงานหน่วย เดี่ยว Single unit	สำนักงานใหญ่ Head office	สำนักงานสาขา Branch	อื่นๆ Others			
อำเภอห้วยยอด	1,173	1,152	1	20	-	-	AmphoeHuai Yot	
ตำบลห้วยยอด	646	627	1	18	-	-	TambonHuai Yot	
ตำบลบางกุ้ง	121	121	-	-	-	-	TambonBang Kung	
ตำบลเขาปูน	25	25	-	-	-	-	TambonKhao Pun	
ตำบลลำภูรา	196	196	-	-	-	-	TambonLam Phu Ra	
ตำบลนาง	118	116	-	2	-	-	TambonNa Wong	
ตำบลวังคีรี	67	67	-	-	-	-	TambonWang Khiri	
อำเภอวังวิเศษ	213	208	-	5	-	-	AmphoeWang Wiset	
ตำบลวังมะปรางเหนือ	213	208	-	5	-	-	TambonWang Maprang Nuea	
อำเภอนาโยง	326	321	1	4	-	-	AmphoeNa Yong	
ตำบลนาโยงเหนือ	326	321	1	4	-	-	TambonNa Yong Nuea	
อำเภอรัษฎา	225	216	1	8	-	-	AmphoeRatsada	
ตำบลคลองปาง	225	216	1	8	-	-	TambonKhlong Pang	
นอกระเทศบาล	16,865	16,802	9	50	4	4	Non - municipal area	

ตาราง 3 จำนวนสถานประกอบการ จำนวนตามรูปแบบการจัดตั้งทางเศรษฐกิจ อำเภอและตำบล (ต่อ)
 TABLE 3 NUMBER OF ESTABLISHMENTS BY FORM OF ECONOMIC ORGANIZATION, AMPHOE AND TAMBON (Cont' d)

อำเภอ/ตำบล	จำนวน สถานประกอบการ Number of establishments	รูปแบบการจัดตั้งทางเศรษฐกิจ			Form of economic organization			Amphoe/ Tambon
		สำนักงานเดี่ยว Single unit	สำนักงานใหญ่ Head office	สำนักงานสาขา Branch	สำนักงานเดี่ยว Single unit	สำนักงานใหญ่ Head office	อื่นๆ Others	
อำเภอเมืองตรัง	3,048	3,029	-	19	-	-	AmphoeMueang Trang	
ตำบลนาพละ	172	172	-	-	-	-	TambonNa Phala	
ตำบลบ้านควน	169	166	-	3	-	-	TambonBan Khuan	
ตำบลนาบिनหลา	97	97	-	-	-	-	TambonNa Bin La	
ตำบลควนบริง	371	369	-	2	-	-	TambonKhuan Pring	
ตำบลนาโยงใต้	183	179	-	4	-	-	TambonNa Yong Tai	
ตำบลบงรัก	194	192	-	2	-	-	TambonBang Rak	
ตำบลนาโต๊ะหมิง	145	143	-	2	-	-	TambonNa To Ming	
ตำบลหนองตรุด	202	202	-	-	-	-	TambonNong Trut	
ตำบลน้ำเุด	311	311	-	-	-	-	TambonNam Phut	
ตำบลนาตาล่วง	381	376	-	5	-	-	TambonNa Ta Luang	
ตำบลบ้านโพธิ์	292	292	-	-	-	-	TambonBan Pho	
ตำบลนาท่ามเหนือ	251	250	-	1	-	-	TambonNa Tham Nuea	
ตำบลนาท่ามใต้	280	280	-	-	-	-	TambonNa Tham Tai	
อำเภอกันตัง	2,275	2,265	1	6	3	AmphoeKantang		
ตำบลควนธานี	175	174	-	1	-	-	TambonKhuan Thani	
ตำบลบางหมาก	137	137	-	-	-	-	TambonBang Mak	
ตำบลบางป่า	349	345	-	4	-	-	TambonBang Pao	

ตาราง 3 จำนวนสถานประกอบการ จำนวนตามรูปแบบการจัดตั้งทางเศรษฐกิจ อำเภอและตำบล (ต่อ)
 TABLE 3 NUMBER OF ESTABLISHMENTS BY FORM OF ECONOMIC ORGANIZATION, AMPHOE AND TAMBON (Cont' d)

อำเภอ/ตำบล	จำนวน สถานประกอบการ Number of establishments	รูปแบบการจัดตั้งทางเศรษฐกิจ			Form of economic organization			Amphoe/ Tambon
		สำนักงานหน่วย Single unit	สำนักงานใหญ่ Head office	สำนักงานสาขา Branch	สำนักงานสาขา Branch	อื่นๆ Others		
ตำบลวังวน	98	98	-	-	-	-	TambonWang Won	
ตำบลกันตังใต้	234	234	-	-	-	-	TambonKantang Tai	
ตำบลโคกยาง	176	176	-	-	-	-	TambonKhok Yang	
ตำบลคลองคู	157	157	-	-	-	-	TambonKhlong Lu	
ตำบลย่านซื่อ	59	59	-	-	-	-	TambonYan Sue	
ตำบลบ่อน้ำร้อน	200	197	-	1	2	-	TambonBo Nam Ron	
ตำบลบางสัก	155	154	1	-	-	-	TambonBang Sak	
ตำบลนาเกลือ	143	142	-	-	1	-	TambonNa Kluea	
ตำบลเกาะลิบง	274	274	-	-	-	-	TambonKo Libong	
ตำบลคลองขี้ส้ม	118	118	-	-	-	-	TambonKhlong Chi Lom	
อำเภอย่านตาขาว	1,917	1,906	4	7	-	-	AmphoeYan Ta Khao	
ตำบลย่านตาขาว	129	127	-	2	-	-	TambonYan Ta Khao	
ตำบลหนองบ่อ	170	169	-	1	-	-	TambonNong Bo	
ตำบลชุมชุมเห็ด	220	220	-	-	-	-	TambonNa Chum Het	
ตำบลโนนควน	263	263	-	-	-	-	TambonNai Khuan	
ตำบลโพรงจระเข้	234	232	1	1	-	-	TambonPhrong Chorakhe	
ตำบลทุ่งกระปือ	297	293	2	2	-	-	TambonThung Krabue	
ตำบลทุ่งค่าย	315	313	1	1	-	-	TambonThung Khai	
ตำบลเกาะเปาะ	289	289	-	-	-	-	TambonKo Pia	

ตาราง 3 จำนวนสถานประกอบการ จำนวนตามรูปแบบการจัดตั้งทางเศรษฐกิจ อำเภอและตำบล (ต่อ)
 TABLE 3 NUMBER OF ESTABLISHMENTS BY FORM OF ECONOMIC ORGANIZATION, AMPHOE AND TAMBON (Cont'd)

อำเภอ/ตำบล	จำนวน สถานประกอบการ Number of establishments	รูปแบบการจัดตั้งทางเศรษฐกิจ				Form of economic organization	Amphoe/ Tambon
		สำนักงานเดี่ยว Single unit	สำนักงานใหญ่ Head office	สำนักงานสาขา Branch	อื่นๆ Others		
อำเภอปะเหลียน	2,102	2,091	1	10	-	AmphoePalian	
ตำบลท่าข้าม	226	223	-	3	-	TambonTha Kham	
ตำบลทุ่งยาว	135	134	-	1	-	TambonThung Yao	
ตำบลปะเหลียน	479	477	1	1	-	TambonPalian	
ตำบลบางด้วน	136	136	-	-	-	TambonBang Duan	
ตำบลบ้านนา	341	339	-	2	-	TambonBan Na	
ตำบลสุไหง	208	208	-	-	-	TambonSuso	
ตำบลลิพัง	119	119	-	-	-	TambonLiphang	
ตำบลเกาะสุกร	109	109	-	-	-	TambonKo Sukon	
ตำบลท่าพญา	172	169	-	3	-	TambonTha Phaya	
ตำบลแหลมสอม	177	177	-	-	-	TambonLaem Som	
อำเภอสิเกา	1,121	1,120	-	1	-	AmphoeSikao	
ตำบลบ่อหิน	194	194	-	-	-	TambonBo Hin	
ตำบลเขาไม้แก้ว	182	181	-	1	-	TambonKhao Mai Kao	
ตำบลกะลาเส	157	157	-	-	-	TambonKalase	
ตำบลไม้ฝาด	383	383	-	-	-	TambonMai Fat	
ตำบลนาเมืองเพชร	205	205	-	-	-	TambonNa Mueang Phet	
อำเภอห้วยยอด	2,170	2,166	1	3	-	AmphoeHuai Yot	
ตำบลห้วยยอด	53	53	-	-	-	TambonHuai Yot	
ตำบลหนองช้างแสน	233	231	-	2	-	TambonNong Chang Laen	
ตำบลบางดี	146	146	-	-	-	TambonBang Di	
ตำบลบางกุ้ง	108	108	-	-	-	TambonBang Kung	
ตำบลเขากอบ	352	352	-	-	-	TambonKhao Kop	
ตำบลเขาขาว	149	149	-	-	-	TambonKhao Khao	
ตำบลเขาปูน	88	88	-	-	-	TambonKhao Pun	

ตาราง 3 จำนวนสถานประกอบการ จำนวนตามรูปแบบการจัดตั้งทางเศรษฐกิจ อำเภอและตำบล (ต่อ)
 TABLE 3 NUMBER OF ESTABLISHMENTS BY FORM OF ECONOMIC ORGANIZATION, AMPHOE AND TAMBON (Cont' d)

อำเภอ/ตำบล	จำนวน สถานประกอบการ Number of establishments	รูปแบบการจัดตั้งทางเศรษฐกิจ				Form of economic organization	Amphoe/ Tambon
		สำนักงานเดี่ยว Single unit	สำนักงานใหญ่ Head office	สำนักงานสาขา Branch	อื่นๆ Others		
ตำบลปากแจ่ม	108	108	-	-	-	TambonPak Chaem	
ตำบลปากคม	135	134	1	-	-	TambonPak Khom	
ตำบลท่าจั่ว	112	112	-	-	-	TambonTha Ngio	
ตำบลลำภูรา	62	62	-	-	-	TambonLam Phu Ra	
ตำบลนาง	139	139	-	-	-	TambonNa Wong	
ตำบลห้วยนาง	188	187	-	1	-	TambonHuai Nang	
ตำบลโนนเตา	97	97	-	-	-	TambonNai Tao	
ตำบลทุ่งต่อ	107	107	-	-	-	TambonThung To	
ตำบลวังศรี	93	93	-	-	-	TambonWang Khiri	
อำเภอวังวิเศษ	1,226	1,224	-	1	1	AmphoeWang Wiset	
ตำบลชววิเศษ	507	506	-	1	-	TambonKhao Wiset	
ตำบลวังมะปราง	133	133	-	-	-	TambonWang Maprang	
ตำบลอ่าวตง	276	276	-	-	-	TambonAo Tong	
ตำบลท่าสะบ้า	181	181	-	-	-	TambonTha Saba	
ตำบลวังมะปรางเหนือ	129	128	-	-	1	TambonWang Maprang Nuea	
อำเภอนาโยง	1,659	1,654	2	3	-	AmphoeNa Yong	
ตำบลนาโยงเหนือ	292	292	-	-	-	TambonNa Yong Nuea	
ตำบลช่อง	174	174	-	-	-	TambonChong	
ตำบลละมอ	265	265	-	-	-	TambonLamo	
ตำบลโคกสะบ้า	250	250	-	-	-	TambonKhok Saba	
ตำบลนาหมื่นศรี	287	287	-	-	-	TambonNa Muen Si	
ตำบลนาข้าวเสีย	391	386	2	3	-	TambonNa Khao Sia	

ตาราง 3 จำนวนสถานประกอบการ จำนวนตามรูปแบบการจัดตั้งทางเศรษฐกิจ อำเภอและตำบล (ต่อ)
 TABLE 3 NUMBER OF ESTABLISHMENTS BY FORM OF ECONOMIC ORGANIZATION, AMPHOE AND TAMBON (Cont' d)

อำเภอ/ตำบล	จำนวน สถานประกอบการ Number of establishments	รูปแบบการจัดตั้งทางเศรษฐกิจ			Form of economic organization		Amphoe/ Tambon
		สำนักงานหน่วย Single unit	สำนักงานใหญ่ Head office	สำนักงานสาขา Branch	อื่นๆ Others		
อำเภอรัษฎา	690	690	-	-	-	AmphoeRatsada	
ตำบลควนเมา	180	180	-	-	-	TambonKhuang Mao	
ตำบลคลองปาง	84	84	-	-	-	TambonKlong Pang	
ตำบลหนองบัว	122	122	-	-	-	TambonNong Bua	
ตำบลหนองปรือ	227	227	-	-	-	TambonNong Prue	
ตำบลเขาไพร	77	77	-	-	-	TambonKhao Phrai	
อำเภอหาดสำราญ	657	657	-	-	-	AmphoeHat Samran	
ตำบลหาดสำราญ	398	398	-	-	-	TambonHat Samran	
ตำบลบัวหวี	95	95	-	-	-	TambonBa Wi	
ตำบลตะเสะ	164	164	-	-	-	TambonTase	

ที่มา : สำมะโนธุรกิจและอุตสาหกรรม พ.ศ. 2555 (ข้อมูลพื้นฐาน) จังหวัด ตรัง สำนักงานสถิติแห่งชาติ กระทรวงเทคโนโลยีสารสนเทศและการสื่อสาร

Source : The 2012 Business and Industrial Census (Basic Information), Trang Province, National Statistical Office, Ministry of Information and Communication Technology.

ตาราง 4 จำนวนสถานประกอบการ จำแนกตามสัดส่วนของการร่วมลงทุนหรือถือหุ้นของต่างประเทศ อำเภอและตำบล

TABLE 4 NUMBER OF ESTABLISHMENTS BY PROPORTION OF FOREIGN INVESTMENT OR SHARE HOLDING, AMPHOE AND TAMBON

อำเภอ/ตำบล	จำนวน สถานประกอบการ Number of establishments	ไม่มีต่างประเทศ		สัดส่วนของการร่วมลงทุนหรือถือหุ้น			Amphoe/Tambon
		รวมลงทุนหรือถือหุ้น No foreign's investment or share holding	รวม Total	Proportion of foreign investment or share holding			
				< 10%	10 - 50%	> 50%	
รวม	428	420	8	3	4	1	Total
อำเภอเมืองตรัง	290	289	1	-	-	1	AmphoeMueang Trang
ตำบลทับเที่ยง	222	222	-	-	-	-	TambonThap Thiang
ตำบลบ้านควน	6	6	-	-	-	-	TambonBan Khuan
ตำบลควนปริง	4	4	-	-	-	-	TambonKhuan Piring
ตำบลนาโยงใต้	6	6	-	-	-	-	TambonNa Yong Tai
ตำบลบางรัก	3	3	-	-	-	-	TambonBang Rak
ตำบลโคกหล่อ	34	34	-	-	-	-	TambonKhok Lo
ตำบลนาโต๊ะหมิง	5	4	1	-	-	1	TambonNa To Ming
ตำบลนาตาล่าง	3	3	-	-	-	-	TambonNa Ta Luang
ตำบลนาท่ามเหนือ	7	7	-	-	-	-	TambonNa Tham Nuea
อำเภอกันตัง	22	22	-	-	-	-	AmphoeKantang
ตำบลกันตัง	17	17	-	-	-	-	TambonKantang
ตำบลบางเป้า	5	5	-	-	-	-	TambonBang Pao

ตาราง 4 จำนวนสถานประกอบการ จำแนกตามสัดส่วนของการร่วมลงทุนหรือถือหุ้นของต่างประเทศ อำเภอและตำบล (ต่อ)

TABLE 4 NUMBER OF ESTABLISHMENTS BY PROPORTION OF FOREIGN INVESTMENT OR SHARE HOLDING, AMPHOE AND TAMBON (cont' d)

อำเภอ/ตำบล	จำนวน สถานประกอบการ Number of establishments	ไม่มีต่างประเทศ		สัดส่วนของการร่วมลงทุนหรือถือหุ้น			Amphoe/Tambon
		รวมลงทุนหรือถือหุ้น	No foreign's investment or share holding	รวม	Proportion of foreign investment or share holding		
					< 10%	10 - 50%	> 50%
				Total			
อำเภอย่านตาขาว	26	25	1	1	1	-	-
ตำบลย่านตาขาว	18	18	-	-	-	-	AmphoeYan Ta Khao
ตำบลโนควาน	1	1	-	-	-	-	TambonYan Ta Khao
ตำบลทุ่งกระบือ	4	3	1	1	1	-	TambonNai Khuan
ตำบลทุ่งค่าย	3	3	-	-	-	-	TambonThung Krabue
							TambonThung Khai
อำเภอปะเหลียน	11	11	-	-	-	-	AmphoePalian
ตำบลท่าข้าม	3	3	-	-	-	-	TambonTha Kham
ตำบลทุ่งยาว	5	5	-	-	-	-	TambonThung Yao
ตำบลบ้านนา	1	1	-	-	-	-	TambonBan Na
ตำบลท่าพญา	2	2	-	-	-	-	TambonTha Phaya
อำเภอสิเกา	14	8	6	6	2	4	AmphoeSikao
ตำบลบ่อหิน	2	2	-	-	-	-	TambonBo Hin
ตำบลเขาไม้แก้ว	1	-	1	1	-	1	TambonKhao Mai Kao
ตำบลกะลาเส	5	4	1	1	-	1	TambonKalase
ตำบลนาเมืองเพชร	6	2	4	4	2	2	TambonNa Mueang Phet

ตาราง 4 จำนวนสถานประกอบการ จำนวนตามสัดส่วนของการร่วมลงทุนหรือถือหุ้นของต่างประเทศไทย อำเภอและตำบล (ต่อ)

TABLE 4 NUMBER OF ESTABLISHMENTS BY PROPORTION OF FOREIGN INVESTMENT OR SHARE HOLDING, AMPHOE AND TAMBON (cont' d)

อำเภอ/ตำบล	จำนวน สถานประกอบการ Number of establishments	ไม่มีต่างประเทศไทย		สัดส่วนของการร่วมลงทุนหรือถือหุ้น			Amphoe/Tambon
		รวมลงทุนหรือถือหุ้น	No foreign's investment or share holding	รวม	Proportion of foreign investment or share holding		
					< 10%	10 - 50%	> 50%
				Total			
อำเภอห้วยยอด	40	40	-	-	-	-	AmphoeHuai Yot
ตำบลห้วยยอด	26	26	-	-	-	-	TambonHuai Yot
ตำบลหนองช้างแสน	1	1	-	-	-	-	TambonNong Chang Laen
ตำบลเขากอบ	2	2	-	-	-	-	TambonKhao Kop
ตำบลเขาขาว	1	1	-	-	-	-	TambonKhao Khao
ตำบลปากคม	2	2	-	-	-	-	TambonPak Khom
ตำบลลำภูรา	3	3	-	-	-	-	TambonLam Phu Ra
ตำบลนาวง	3	3	-	-	-	-	TambonNa Wong
ตำบลห้วยนาง	1	1	-	-	-	-	TambonHuai Nang
ตำบลทุ่งต่อ	1	1	-	-	-	-	TambonThung To
อำเภอวังวิเศษ	8	8	-	-	-	-	AmphoeWang Wiset
ตำบลเขาวงวิเศษ	2	2	-	-	-	-	TambonKhao Wiset
ตำบลวังมะปรางเหนือ	6	6	-	-	-	-	TambonWang Maprang Nuea
อำเภอนาโยง	7	7	-	-	-	-	AmphoeNa Yong
ตำบลนาโยงเหนือ	4	4	-	-	-	-	TambonNa Yong Nuea
ตำบลนาหมื่นศรี	2	2	-	-	-	-	TambonNa Muen Si
ตำบลนาข้าวเสีย	1	1	-	-	-	-	TambonNa Khao Sia
อำเภอรัษฎา	10	10	-	-	-	-	AmphoeRatsada
ตำบลควนเมา	1	1	-	-	-	-	TambonKhuang Mao
ตำบลคลองปาง	8	8	-	-	-	-	TambonKhlong Pang
ตำบลหนองบัว	1	1	-	-	-	-	TambonNong Bua

ตาราง 4 จำนวนสถานประกอบการ จำแนกตามสัดส่วนของการร่วมลงทุนหรือถือหุ้นของต่างประเทศ อำเภอและตำบล (ต่อ)

TABLE 4 NUMBER OF ESTABLISHMENTS BY PROPORTION OF FOREIGN INVESTMENT OR SHARE HOLDING, AMPHOE AND TAMBON (cont' d)

อำเภอ/ตำบล	จำนวน สถานประกอบการ Number of establishments	ไม่มีต่างประเทศ		สัดส่วนของการร่วมลงทุนหรือถือหุ้น			Amphoe/Tambon
		รวมลงทุนหรือถือหุ้น No foreign's investment or share holding	รวม Total	< 10%	10 - 50%	> 50%	
ในเขตเทศบาล	353	352	1	-	1	-	Municipal area
อำเภอเมืองตรัง	260	260	-	-	-	-	AmphoeMueang Trang
ตำบลทับเที่ยง	222	222	-	-	-	-	TambonThap Thiang
ตำบลโคกหล่อ	34	34	-	-	-	-	TambonKhok Lo
ตำบลนาท่ามเหนือ	4	4	-	-	-	-	TambonNa Tham Nuea
อำเภอกันตัง	17	17	-	-	-	-	AmphoeKantang
ตำบลกันตัง	17	17	-	-	-	-	TambonKantang
อำเภอย่านตาขาว	18	18	-	-	-	-	AmphoeYan Ta Khao
ตำบลย่านตาขาว	18	18	-	-	-	-	TambonYan Ta Khao
อำเภอปะเหลียน	4	4	-	-	-	-	AmphoePalian
ตำบลท่าข้าม	-	-	-	-	-	-	TambonTha Kham
ตำบลทุ่งยาว	4	4	-	-	-	-	TambonThung Yao
อำเภอสิเกา	6	5	1	-	1	-	AmphoeSikao
ตำบลบ่อหิน	2	2	-	-	-	-	TambonBo Hin
ตำบลกะลาเส	4	3	1	-	1	-	TambonKalase

ตาราง 4 จำนวนสถานประกอบการ จำแนกตามสัดส่วนของการร่วมลงทุนหรือถือหุ้นของต่างประเทศ อำเภอและตำบล (ต่อ)

TABLE 4 NUMBER OF ESTABLISHMENTS BY PROPORTION OF FOREIGN INVESTMENT OR SHARE HOLDING, AMPHOE AND TAMBON (cont' d)

อำเภอ/ตำบล	จำนวน สถานประกอบการ Number of establishments	ไม่มีต่างประเทศ		สัดส่วนของการร่วมลงทุนหรือถือหุ้น			Amphoe/Tambon
		รวมลงทุนหรือถือหุ้น No foreign's investment or share holding	รวม Total	< 10%	10 - 50%	> 50%	
อำเภอห้วยยอด	31	31	31	-	-	-	AmphoeHuai Yot
ตำบลห้วยยอด	25	25	25	-	-	-	TambonHuai Yot
ตำบลบางกุ้ง	-	-	-	-	-	-	TambonBang Kung
ตำบลเขาปูน	-	-	-	-	-	-	TambonKhao Pun
ตำบลลำภูรา	3	3	3	-	-	-	TambonLam Phu Ra
ตำบลนาวง	3	3	3	-	-	-	TambonNa Wong
อำเภอวังวิเศษ	5	5	5	-	-	-	AmphoeWang Wiset
ตำบลวังมะปรางเหนือ	5	5	5	-	-	-	TambonWang Maprang Nuea
อำเภอนาโยง	4	4	4	-	-	-	AmphoeNa Yong
ตำบลนาโยงเหนือ	4	4	4	-	-	-	TambonNa Yong Nuea
อำเภอรัษฎา	8	8	8	-	-	-	AmphoeRatsada
ตำบลคลองปาง	8	8	8	-	-	-	TambonKhlong Pang

ตาราง 4 จำนวนสถานประกอบการ จำนวนตามสัดส่วนของการร่วมลงทุนหรือถือหุ้นของต่างประเทศ อำเภอและตำบล (ต่อ)
TABLE 4 NUMBER OF ESTABLISHMENTS BY PROPORTION OF FOREIGN INVESTMENT OR SHARE HOLDING, AMPHOE AND TAMBON (cont' d)

อำเภอ/ตำบล	จำนวน สถานประกอบการ Number of establishments	ไม่มีต่างประเทศ		สัดส่วนของการร่วมลงทุนหรือถือหุ้น			Amphoe/Tambon
		รวม No foreign's investment	รวม or share holding	< 10%	10 - 50%	> 50%	
นอกเขตเทศบาล	75	68	7	3	1	Non - municipal area	
อำเภอเมืองตรัง	30	29	1	-	1	AmphoeMueang Trang	
ตำบลบ้านควน	6	6	-	-	-	TambonBan Khuan	
ตำบลควนปริง	4	4	-	-	-	TambonKhuan Pring	
ตำบลนาโยงใต้	6	6	-	-	-	TambonNa Yong Tai	
ตำบลบางรัก	3	3	-	-	-	TambonBang Rak	
ตำบลนาโต๊ะหมิง	5	4	1	-	1	TambonNa To Ming	
ตำบลนาตาล่าง	3	3	-	-	-	TambonNa Ta Luang	
ตำบลนาท่ามเหนือ	3	3	-	-	-	TambonNa Tham Nuea	
อำเภอกันตัง	5	5	-	-	-	AmphoeKantang	
ตำบลบางเป่า	5	5	-	-	-	TambonBang Pao	
อำเภอย่านตาขาว	8	7	1	1	-	AmphoeYan Ta Khao	
ตำบลโนควน	1	1	-	-	-	TambonNai Khuan	
ตำบลทุ่งกระบือ	4	3	1	-	-	TambonThung Krabue	
ตำบลทุ่งค่าย	3	3	-	-	-	TambonThung Khai	

ตาราง 4 จำนวนสถานประกอบการ จำนวนตามสัดส่วนของการร่วมลงทุนหรือถือหุ้นของต่างประเทศไทย อำเภอและตำบล (ต่อ)
TABLE 4 NUMBER OF ESTABLISHMENTS BY PROPORTION OF FOREIGN INVESTMENT OR SHARE HOLDING, AMPHOE AND TAMBON (cont' d)

อำเภอ/ตำบล	จำนวน สถานประกอบการ Number of establishments	ไม่มีต่างประเทศไทย		สัดส่วนของการร่วมลงทุนหรือถือหุ้น			Amphoe/Tambon
		รวมลงทุนหรือถือหุ้น	No foreign's investment or share holding	รวม	Proportion of foreign investment or share holding		
					< 10%	10 - 50%	> 50%
				Total			
อำเภอปะเหลียน							
ตำบลท่าข้าม	7	7	-	7	-	-	AmphoePalian
ตำบลทุ่งย่าว	3	3	-	3	-	-	TambonTha Kham
ตำบลบ้านนา	1	1	-	1	-	-	TambonThung Yao
ตำบลท่าพญา	1	1	-	1	-	-	TambonBan Na
	2	2	-	2	-	-	TambonTha Phaya
อำเภอสิเกา							
ตำบลเขาไม้แก้ว	8	3	5	8	2	3	AmphoeSikao
ตำบลกะลาเส	1	-	1	1	-	1	TambonKhao Mai Kao
ตำบลนาเมืองเพชร	1	1	-	1	-	-	TambonKalase
	6	2	4	6	2	2	TambonNa Mueang Phet
อำเภอห้วยยอด							
ตำบลห้วยยอด	9	9	-	9	-	-	AmphoeHuai Yot
ตำบลหนองช้างแสน	1	1	-	1	-	-	TambonHuai Yot
ตำบลเขาเกือบ	1	1	-	1	-	-	TambonNong Chang Laen
ตำบลเขาขาว	2	2	-	2	-	-	TambonKhao Kop
ตำบลปากคม	1	1	-	1	-	-	TambonKhao Khao
ตำบลห้วยนาง	2	2	-	2	-	-	TambonPak Khom
ตำบลทุ่งต้อ	1	1	-	1	-	-	TambonHuai Nang
	1	1	-	1	-	-	TambonThung To
อำเภอวังวิเศษ							
ตำบลเขาวังวิเศษ	3	3	-	3	-	-	AmphoeWang Wiset
ตำบลวังมะปรางเหนือ	2	2	-	2	-	-	TambonKhao Wiset
	1	1	-	1	-	-	TambonWang Maprang Nuea

ตาราง 4 จำนวนสถานประกอบการ จำแนกตามสัดส่วนของการร่วมลงทุนหรือถือหุ้นของต่างประเทศไทย อำเภอและตำบล (ต่อ)
 TABLE 4 NUMBER OF ESTABLISHMENTS BY PROPORTION OF FOREIGN INVESTMENT OR SHARE HOLDING, AMPHOE AND TAMBON (cont' d)

อำเภอ/ตำบล	จำนวน สถานประกอบการ Number of establishments	ไม่มีต่างประเทศไทย		สัดส่วนของการร่วมลงทุนหรือถือหุ้น		Amphoe/Tambon
		รวมลงทุนหรือถือหุ้น No foreign's investment or share holding	รวม Total	Proportion of foreign investment or share holding < 10%	> 50%	
อำเภอนาโยง	3	3	-	-	-	AmphoeNa Yong
ตำบลนาหมื่นศรี	2	2	-	-	-	TambonNa Muen Si
ตำบลนาข้าวเสีย	1	1	-	-	-	TambonNa Khao Sia
อำเภอรัษฎา	2	2	-	-	-	AmphoeRatsada
ตำบลควนเมา	1	1	-	-	-	TambonKhuan Mao
ตำบลหนองบัว	1	1	-	-	-	TambonNong Bua

หมายเหตุ : เฉพาะสถานประกอบการที่มีรูปแบบการจัดตั้งตามกฎหมายเป็นบริษัทจำกัด และบริษัทจำกัด (มหาชน)

Note : Only establishments which were company limited and public company limited.

ที่มา : สำนักทะเบียนและอุตสาหกรรม พ.ศ. 2555 (ข้อมูลพื้นฐาน) จังหวัด ตรัง สำนักงานสถิติแห่งชาติ กระทรวงเทคโนโลยีสารสนเทศและการสื่อสาร

Source : The 2012 Business and Industrial Census (Basic Information), Trang Province, National Statistical Office, Ministry of Information and Communication Technology.

ตาราง 5 จำนวนสถานประกอบการ จำนวนตามขนาดของสถานประกอบการ (จำนวนคนทำงาน) อำเภอและตำบล
 TABLE 5 NUMBER OF ESTABLISHMENTS BY SIZE OF ESTABLISHMENT (NUMBER OF PERSONS ENGAGED), AMPHOE AND TAMBON

อำเภอ/ตำบล	จำนวน สถานประกอบการ Number of establishments	ขนาดของสถานประกอบการ (จำนวนคนทำงาน) Size of establishment (Number of persons engaged)											Amphoe/Tambon
		1 - 5	6 - 10	11 - 15	16 - 20	21 - 25	26 - 30	31 - 50	51 - 100	101 - 200	201 - 500	501 - 1,000	
		25,697	880	234	92	60	31	60	52	26	19	5	
อำเภอเมืองตรัง	9,134	8,427	430	118	51	21	15	25	18	15	12	2	AmphoeMueang Trang
ตำบลทับเที่ยง	4,938	4,478	278	69	38	16	11	19	13	8	7	1	TambonThap Thieng
ตำบลนาทะเล	172	162	6	1	1	2	-	-	-	-	-	-	TambonNa Phala
ตำบลบ้านควน	169	150	11	3	2	-	2	-	-	1	-	-	TambonBan Khuan
ตำบลนาบีนหลา	97	93	2	1	-	-	-	-	1	-	-	-	TambonNa Bin La
ตำบลควนปริง	371	354	7	5	3	1	-	-	-	-	1	-	TambonKhuan Pring
ตำบลนาโยงใต้	183	173	7	1	-	-	-	1	1	-	-	-	TambonNa Yong Tai
ตำบลบางรัก	194	180	10	2	1	-	-	-	-	1	-	-	TambonBang Rak
ตำบลโคกหล่อ	849	795	34	11	2	1	1	3	-	2	-	-	TambonKhok Lo
ตำบลนาโต๊ะหมิง	145	135	4	3	1	-	-	-	-	1	1	-	TambonNa To Ming
ตำบลหนองตรุด	202	198	4	-	-	-	-	-	-	-	-	-	TambonNong Trut
ตำบลน้ำผุด	311	300	9	2	-	-	-	-	-	-	-	-	TambonNam Phut
ตำบลนาตาล่วง	381	355	15	6	1	1	1	1	1	-	-	-	TambonNa Ta Luang
ตำบลบ้านพร้าว	292	274	14	3	-	-	-	1	-	-	-	-	TambonBan Phro
ตำบลนาท่ามเหนือ	550	517	20	4	2	-	-	-	2	1	3	1	TambonNa Tham Nuea
ตำบลนาท่ามใต้	280	263	9	7	-	-	-	-	-	1	-	-	TambonNa Tham Tai
อำเภอกันตัง	3,145	2,994	91	25	5	6	1	13	7	-	2	1	AmphoeKantang
ตำบลกันตัง	870	814	31	11	-	3	1	5	2	-	2	1	TambonKantang
ตำบลควนธานี	175	167	6	2	-	-	-	-	-	-	-	-	TambonKhuan Thani
ตำบลบางหมาก	137	135	1	-	1	-	-	-	-	-	-	-	TambonBang Mak
ตำบลบางป่า	349	328	10	4	1	-	-	3	3	-	-	-	TambonBang Pao
ตำบลวังน	98	95	3	-	-	-	-	-	-	-	-	-	TambonWang Won
ตำบลกันตังใต้	234	224	4	1	1	1	-	2	1	-	-	-	TambonKantang Tai
ตำบลโคกยาง	176	169	5	-	1	-	-	-	1	-	-	-	TambonKhok Yang
ตำบลคลองลู	157	150	7	-	-	-	-	-	-	-	-	-	TambonKhlong Lu
ตำบลย่านซื่อ	59	53	5	1	-	-	-	-	-	-	-	-	TambonYan Sue
ตำบลบ่อน้ำร้อน	200	190	5	1	-	1	-	3	-	-	-	-	TambonBo Nam Ron
ตำบลบางสัก	155	154	1	-	-	-	-	-	-	-	-	-	TambonBang Sak
ตำบลนาเกลือ	143	143	-	-	-	-	-	-	-	-	-	-	TambonNa Kluea
ตำบลเกาะลิบง	274	256	12	4	1	1	-	-	-	-	-	-	TambonKo Libong
ตำบลคลองชีล้อม	118	116	1	1	-	-	-	-	-	-	-	-	TambonKhlong Chi Lom

ตาราง 5 จำนวนสถานประกอบการ จำนวนตามขนาดของสถานประกอบการ (จำนวนคนทำงาน) อำเภอและตำบล (ต่อ)
 TABLE 5 NUMBER OF ESTABLISHMENTS BY SIZE OF ESTABLISHMENT (NUMBER OF PERSONS ENGAGED), AMPHOE AND TAMBON (Cont'd)

อำเภอ/ตำบล	จำนวน สถานประกอบการ Number of establishments	ขนาดของสถานประกอบการ (จำนวนคนทำงาน) Size of establishment (Number of persons engaged)										Amphoe/Tambon		
		1 - 5	6 - 10	11 - 15	16 - 20	21 - 25	26 - 30	31 - 50	51 - 100	101 - 200	201 - 500		501 - 1,000	
อำเภอย่านตาขาว	2,738	2,610	71	20	7	11	3	3	8	3	1	1	1	AmphoeYan Ta Khao
ตำบลอานตาขาว	950	899	37	6	2	2	1	-	3	-	-	-	-	TambonYan Ta Khao
ตำบลหนองบ่อ	170	167	-	3	-	-	-	-	-	-	-	-	-	TambonNong Bo
ตำบลนาชุมเห็ด	220	209	8	1	-	-	1	-	-	-	-	-	-	TambonNa Chum Het
ตำบลโนนควน	263	257	3	2	-	-	-	-	-	1	-	-	-	TambonNai Khuan
ตำบลโพรงระเซ่	234	227	3	-	1	-	-	-	3	-	-	-	-	TambonPhrong Chorakhe
ตำบลทุ่งกระบือ	297	284	6	2	-	1	-	-	2	-	1	1	1	TambonThung Krabue
ตำบลทุ่งค่าย	315	290	7	4	4	6	-	2	-	2	-	-	-	TambonThung Khai
ตำบลเกาะปึกะ	289	277	7	2	-	2	1	-	-	-	-	-	-	TambonKo Pia
อำเภอปะเหลียน	2,422	2,342	55	11	6	3	-	2	2	-	1	-	-	AmphoePalian
ตำบลท่าข้าม	292	282	4	1	2	2	-	-	1	-	-	-	-	TambonTha Kham
ตำบลทุ่งยาว	389	370	13	6	-	-	-	-	-	-	-	-	-	TambonThung Yao
ตำบลปะเหลียน	479	468	7	2	1	1	-	-	-	-	-	-	-	TambonPalian
ตำบลบางด้วน	136	135	1	-	-	-	-	-	-	-	-	-	-	TambonBang Duan
ตำบลบ้านนา	341	333	7	-	-	-	-	-	-	-	1	-	-	TambonBan Na
ตำบลสุไโจะ	208	207	1	-	-	-	-	-	-	-	-	-	-	TambonSuso
ตำบลลิพัง	119	116	3	-	-	-	-	-	-	-	-	-	-	TambonLiphang
ตำบลเกาะสุกร	109	106	3	-	-	-	-	-	-	-	-	-	-	TambonKo Sukon
ตำบลท่าเยา	172	153	13	2	1	-	-	2	1	-	-	-	-	TambonTha Phaya
ตำบลแหลมหลอม	177	172	3	-	2	-	-	-	-	-	-	-	-	TambonLaem Som
อำเภอสีเก่า	1,378	1,331	23	5	3	4	-	3	5	2	1	1	1	AmphoeSikao
ตำบลอู่หิน	306	298	6	-	1	-	-	1	-	-	-	-	-	TambonBo Hin
ตำบลเขาไม้แก้ว	182	175	4	1	1	1	-	-	-	-	-	-	-	TambonKhae Mai Kaeo
ตำบลเกาะสาธ	302	287	9	2	-	1	-	1	2	-	-	-	-	TambonKalase
ตำบลไม้ผาด	383	376	4	2	-	-	-	-	-	1	-	-	-	TambonMai Fat
ตำบลนาเมืองเพชร	205	195	-	-	1	2	-	1	3	1	1	1	1	TambonNa Mueang Phet

ตาราง 5 จำนวนสถานประกอบการ จำนวนตามขนาดของสถานประกอบการ (จำนวนคนทำงาน) อำเภอและตำบล (ต่อ)
TABLE 5 NUMBER OF ESTABLISHMENTS BY SIZE OF ESTABLISHMENT (NUMBER OF PERSONS ENGAGED), AMPHOE AND TAMBON (Cont'd)

อำเภอ/ตำบล	จำนวน สถานประกอบการ Number of establishments	ขนาดของสถานประกอบการ (จำนวนคนทำงาน) Size of establishment (Number of persons engaged)											Amphoe/Tambon	
		1 - 5	6 - 10	11 - 15	16 - 20	21 - 25	26 - 30	31 - 50	51 - 100	101 - 200	201 - 500	501 - 1,000		
อำเภอห้วยยอด	3,343	3,200	87	23	7	2	3	6	9	5	1	-	-	AmphoeHuai Yot
ตำบลห้วยยอด	699	663	20	9	2	-	-	2	2	1	-	-	-	TambonHuai Yot
ตำบลหนองช้างเล่น	233	227	4	-	-	-	1	-	-	-	1	-	-	TambonNong Chang Laen
ตำบลบางดี	146	145	1	-	-	-	-	-	-	-	-	-	-	TambonBang Di
ตำบลบางกุ้ง	229	221	3	-	2	1	-	-	-	2	-	-	-	TambonBang Kung
ตำบลงาทอง	352	332	11	4	1	1	-	2	1	-	-	-	-	TambonKhao Kop
ตำบลงาขาว	149	140	5	1	1	-	-	-	1	1	-	-	-	TambonKhao Khao
ตำบลเขาปูน	113	108	4	-	1	-	-	-	-	-	-	-	-	TambonKhao Pun
ตำบลปากแจ่ม	108	106	2	-	-	-	-	-	-	-	-	-	-	TambonPak Chaem
ตำบลปากคม	135	128	5	-	-	-	1	-	1	-	-	-	-	TambonPak Khorn
ตำบลท่ากรัง	112	110	1	-	-	-	1	-	-	-	-	-	-	TambonTha Ngio
ตำบลลำภูรา	258	247	6	1	-	-	-	1	2	1	-	-	-	TambonLam Phu Ra
ตำบลนาวง	257	247	5	4	-	-	-	-	1	-	-	-	-	TambonNa Wong
ตำบลห้วยนาง	188	181	5	1	-	-	-	-	1	-	-	-	-	TambonHuai Nang
ตำบลโนตะ	97	93	2	1	-	-	-	1	-	-	-	-	-	TambonNai Tao
ตำบลทุ่งต่อ	107	99	8	-	-	-	-	-	-	-	-	-	-	TambonThung To
ตำบลวังคีรี	160	153	5	2	-	-	-	-	-	-	-	-	-	TambonWang Khiri
อำเภอวังวิเศษ	1,439	1,395	31	8	3	1	-	-	-	-	1	-	-	AmphoeWang Wiset
ตำบลเขาวีเศษ	507	493	10	2	-	1	-	-	-	-	1	-	-	TambonKhao Wiset
ตำบลวังมะปราง	133	130	3	-	-	-	-	-	-	-	-	-	-	TambonWang Maprang
ตำบลอ่าวตง	276	268	7	-	1	-	-	-	-	-	-	-	-	TambonAo Tong
ตำบลท่าสะบ้า	181	169	7	4	1	-	-	-	-	-	-	-	-	TambonTha Saba
ตำบลวังมะปรางเหนือ	342	335	4	2	1	-	-	-	-	-	-	-	-	TambonWang Maprang Nuea

ตาราง 5 จำนวนสถานประกอบการ จำนวนตามขนาดของสถานประกอบการ (จำนวนคนทำงาน) อำเภอและตำบล (ต่อ)
TABLE 5 NUMBER OF ESTABLISHMENTS BY SIZE OF ESTABLISHMENT (NUMBER OF PERSONS ENGAGED), AMPHOE AND TAMBON (Cont'd)

อำเภอ/ตำบล	จำนวน สถานประกอบการ Number of establishments	ขนาดของสถานประกอบการ (จำนวนคนทำงาน) Size of establishment (Number of persons engaged)											Amphoe/Tambon
		1 - 5	6 - 10	11 - 15	16 - 20	21 - 25	26 - 30	31 - 50	51 - 100	101 - 200	201 - 500	501 - 1,000	
		10,291	9,541	456	127	48	24	15	32	24	11	10	
อำเภอเมืองตรัง	6,086	5,554	321	83	42	17	12	22	15	10	8	2	AmphoeMueang Trang
ตำบลทับเที่ยง	4,938	4,478	278	69	38	16	11	19	13	8	7	1	TambonThap Thiang
ตำบลโคกหล่อ	849	795	34	11	2	1	1	3	-	2	-	-	TambonKhok Lo
ตำบลนาท่ามเหนือ	299	281	9	3	2	-	-	-	2	-	1	1	TambonNa Tham Nuea
อำเภอกันตัง	870	814	31	11	-	3	1	5	2	-	2	1	AmphoeKantang
ตำบลกันตัง	870	814	31	11	-	3	1	5	2	-	2	1	TambonKantang
อำเภอย่านตาขาว	821	776	34	5	2	2	1	-	1	-	-	-	AmphoeYan Ta Khao
ตำบลย่านตาขาว	821	776	34	5	2	2	1	-	1	-	-	-	TambonYan Ta Khao
อำเภอปะเหลียน	320	302	10	6	1	1	-	-	-	-	-	-	AmphoePalian
ตำบลท่าข้าม	66	61	2	1	1	1	-	-	-	-	-	-	TambonTha Kham
ตำบลทุ่งย่าว	254	241	8	5	-	-	-	-	-	-	-	-	TambonThung Yao
อำเภอสิเกา	257	247	7	-	-	1	-	1	1	-	-	-	AmphoeSikao
ตำบลบ่อหิน	112	111	1	-	-	-	-	-	-	-	-	-	TambonBo Hin
ตำบลกะลาเส	145	136	6	-	-	1	-	1	1	-	-	-	TambonKalase
อำเภอห้วยยอด	1,173	1,118	30	14	2	-	-	3	5	1	-	-	AmphoeHuai Yot
ตำบลห้วยยอด	646	614	17	9	2	-	-	2	2	-	-	-	TambonHuai Yot
ตำบลบางกุ้ง	121	119	2	-	-	-	-	-	-	-	-	-	TambonBang Kung
ตำบลเขาปูน	25	24	1	-	-	-	-	-	-	-	-	-	TambonKhao Pun
ตำบลฉวีภูรา	196	186	5	1	-	-	-	1	2	1	-	-	TambonLam Phu Ra
ตำบลนาง	118	112	2	3	-	-	-	-	1	-	-	-	TambonNa Wong
ตำบลวังคีรี	67	63	3	1	-	-	-	-	-	-	-	-	TambonWang Khiri
อำเภอวังวิเศษ	213	209	2	1	1	-	-	-	-	-	-	-	AmphoeWang Wiset
ตำบลวังมะปรางเหนือ	213	209	2	1	1	-	-	-	-	-	-	-	TambonWang Maprang Nuea
อำเภอนาโยง	326	312	8	5	-	-	-	-	-	-	-	-	AmphoeNa Yong
ตำบลนาโยงเหนือ	326	312	8	5	-	-	-	-	-	-	-	-	TambonNa Yong Nuea
อำเภอรัษฎา	225	209	13	2	-	-	1	-	-	-	-	-	AmphoeRatsada
ตำบลคลองปาง	225	209	13	2	-	-	1	-	-	-	-	-	TambonKhlong Pang

ตาราง 5 จำนวนสถานประกอบการ จำนวนตามขนาดของสถานประกอบการ (จำนวนคนทำงาน) อำเภอและตำบล (ต่อ)
 TABLE 5 NUMBER OF ESTABLISHMENTS BY SIZE OF ESTABLISHMENT (NUMBER OF PERSONS ENGAGED), AMPHOE AND TAMBON (Cont'd)

อำเภอ/ตำบล	จำนวน สถานประกอบการ Number of establishments	ขนาดของสถานประกอบการ (จำนวนคนทำงาน) Size of establishment (Number of persons engaged)											Amphoe/Tambon
		1 - 5	6 - 10	11 - 15	16 - 20	21 - 25	26 - 30	31 - 50	51 - 100	101 - 200	201 - 500	501 - 1,000	
		16,156	424	107	44	36	16	28	28	15	9	2	
อำเภอเมืองตรัง	3,048	2,873	109	35	9	4	3	3	3	5	4	4	AmphoeMueang Trang
ตำบลนาทะเล	172	162	1	1	2	-	-	-	-	-	-	-	TambonNa Phala
ตำบลบ้านควน	169	150	11	3	2	-	2	-	-	1	-	-	TambonBan Kluan
ตำบลนาบึงเหลา	97	93	2	1	-	-	-	-	-	1	-	-	TambonNa Bin La
ตำบลควนปริง	371	354	7	5	3	1	-	-	-	-	1	-	TambonKluan Pring
ตำบลนาโยงใต้	183	173	7	1	-	-	1	1	-	-	-	-	TambonNa Yong Tai
ตำบลบางรัก	194	180	10	2	1	-	-	-	-	1	-	-	TambonBang Rak
ตำบลนาโต๊ะหมิง	145	135	4	3	1	-	-	-	-	1	1	-	TambonNa To Ming
ตำบลหนองตรุด	202	198	4	-	-	-	-	-	-	-	-	-	TambonNong Trut
ตำบลน้ำผุด	311	300	9	2	-	-	-	-	-	-	-	-	TambonNam Phut
ตำบลนาตาล่วง	381	355	15	6	1	1	1	1	-	-	-	-	TambonNa Ta Luang
ตำบลบ้านโพธิ์	292	274	14	3	-	-	-	1	-	-	-	-	TambonBan Pho
ตำบลนาท่ามเหนือ	251	236	11	1	-	-	-	-	-	1	2	-	TambonNa Tham Nuea
ตำบลนาท่ามใต้	280	263	9	7	-	-	-	-	-	1	-	-	TambonNa Tham Tai
อำเภอกันตัง	2,275	2,180	60	14	5	3	-	8	5	-	-	-	AmphoeKantang
ตำบลควนธานี	175	167	6	2	-	-	-	-	-	-	-	-	TambonKuan Thani
ตำบลบางหมาก	137	135	1	-	1	-	-	-	-	-	-	-	TambonBang Mak
ตำบลบางเป้า	349	328	10	4	1	-	-	3	3	-	-	-	TambonBang Pao
ตำบลวังน	98	95	3	-	-	-	-	-	-	-	-	-	TambonWang Won
ตำบลกันตังใต้	234	224	4	1	1	1	-	2	1	-	-	-	TambonKantang Tai
ตำบลโคกยาง	176	169	5	-	1	-	-	-	1	-	-	-	TambonKhok Yang
ตำบลคลองคู	157	150	7	-	-	-	-	-	-	-	-	-	TambonKhlong Lu
ตำบลย่านซื่อ	59	53	5	1	-	-	-	-	-	-	-	-	TambonYan Sue
ตำบลบ่อน้ำร้อน	200	190	5	1	-	1	-	3	-	-	-	-	TambonBo Nam Ron
ตำบลบางสัก	155	154	1	-	-	-	-	-	-	-	-	-	TambonBang Sak
ตำบลนาเกลือ	143	143	-	-	-	-	-	-	-	-	-	-	TambonNa Kluea
ตำบลเกาะลิบง	274	256	12	4	1	1	-	-	-	-	-	-	TambonKo Libong
ตำบลคลองซึ้ง	118	116	1	1	-	-	-	-	-	-	-	-	TambonKhlong Chi Lom

ตาราง 5 จำนวนสถานประกอบการ จำนวนตามขนาดของสถานประกอบการ (จำนวนคนทำงาน) อำเภอและตำบล (ต่อ)
 TABLE 5 NUMBER OF ESTABLISHMENTS BY SIZE OF ESTABLISHMENT (NUMBER OF PERSONS ENGAGED), AMPHOE AND TAMBON (Cont'd)

อำเภอ/ตำบล	จำนวน สถานประกอบการ Number of establishments	ขนาดของสถานประกอบการ (จำนวนคนทำงาน) Size of establishment (Number of persons engaged)											Amphoe/Tambon			
		1 - 5	6 - 10	11 - 15	16 - 20	21 - 25	26 - 30	31 - 50	51 - 100	101 - 200	201 - 500	501 - 1,000				
		1,917	1,834	37	15	5	9	2	3	7	3	1		1		
อำเภอย่านตาขาว																AmphoeYan Ta Khao
ตำบลย่านตาขาว	129	123	3	1	-	-	-	-	-	-	-	-	2	-	-	TambonYan Ta Khao
ตำบลหนองบ่อ	170	167	-	3	-	-	-	-	-	-	-	-	-	-	-	TambonNong Bo
ตำบลนาชุมเห็ด	220	209	8	1	-	-	1	-	-	-	-	-	-	-	-	TambonNa Chum Het
ตำบลโนนควน	263	257	3	2	-	-	-	-	-	-	1	-	-	-	-	TambonNai Khuan
ตำบลโพธิ์จรเข้ม	234	227	3	-	1	-	-	-	-	3	-	-	-	-	-	TambonPhong Chorakhe
ตำบลทุ่งกระเบื้อง	297	284	6	2	-	1	-	-	-	-	-	2	-	1	-	TambonThung Krabue
ตำบลทุ่งค่าย	315	290	7	4	4	6	-	2	-	-	-	-	-	-	-	TambonThung Khai
ตำบลเกาะปึกะ	289	277	7	2	-	2	-	1	-	-	-	-	-	-	-	TambonKo Pia
อำเภอปะเหลียน																AmphoePalian
ตำบลท่าข้าม	226	221	2	-	1	1	-	-	-	-	2	2	-	1	-	TambonTha Kham
ตำบลทุ่งยา	135	129	5	1	-	-	-	-	-	-	-	-	-	-	-	TambonThung Yao
ตำบลปะเหลียน	479	468	7	2	1	1	-	-	-	-	-	-	-	-	-	TambonPalian
ตำบลบางด้วน	136	135	1	-	-	-	-	-	-	-	-	-	-	-	-	TambonBang Duan
ตำบลบ้านนา	341	333	7	-	-	-	-	-	-	-	-	-	-	1	-	TambonBan Na
ตำบลสุไโจะ	208	207	1	-	-	-	-	-	-	-	-	-	-	-	-	TambonSuso
ตำบลลิพัง	119	116	3	-	-	-	-	-	-	-	-	-	-	-	-	TambonLiphang
ตำบลเกาะสุกร	109	106	3	-	-	-	-	-	-	-	-	-	-	-	-	TambonKo Sukon
ตำบลท่าพญา	172	153	13	2	1	-	-	2	-	2	-	1	-	-	-	TambonTha Phaya
ตำบลแหลมยอม	177	172	3	-	2	-	-	-	-	-	-	-	-	-	-	TambonLaem Som
อำเภอสิเกา																AmphoeSikao
ตำบลบ่อหิน	194	187	5	-	1	1	-	-	1	-	-	-	-	-	-	TambonBo Hin
ตำบลเขาไม้แก้ว	182	175	4	1	1	1	-	-	-	-	-	-	-	-	-	TambonKhae Mai Kao
ตำบลกะลาเส	157	151	3	2	-	-	-	-	-	-	-	1	-	-	-	TambonKalase
ตำบลน้ำผัด	383	376	4	2	-	-	-	-	-	-	-	-	-	1	-	TambonMai Fat
ตำบลนาเมืองเพชร	205	195	-	-	1	2	-	-	1	1	3	-	-	1	-	TambonNa Mueang Phet

ตาราง 5 จำนวนสถานประกอบการ จำนวนตามขนาดของสถานประกอบการ (จำนวนคนทำงาน) อำเภอและตำบล (ต่อ)
TABLE 5 NUMBER OF ESTABLISHMENTS BY SIZE OF ESTABLISHMENT (NUMBER OF PERSONS ENGAGED), AMPHOE AND TAMBON (Cont'd)

อำเภอ/ตำบล	จำนวน สถานประกอบการ Number of establishments	ขนาดของสถานประกอบการ (จำนวนคนทำงาน) Size of establishment (Number of persons engaged)											Amphoe/Tambon
		1 - 5	6 - 10	11 - 15	16 - 20	21 - 25	26 - 30	31 - 50	51 - 100	101 - 200	201 - 500	501 - 1,000	
		อำเภอห้วยยอด	2,170	2,082	57	9	5	2	3	3	4	4	
ตำบลหัวยอด	53	49	3	-	-	-	-	-	-	-	-	-	TambonHuai Yot
ตำบลหนองช้างเล่น	233	227	4	-	-	-	1	-	-	-	1	-	TambonNong Chang Laen
ตำบลบางดี	146	145	1	-	-	-	-	-	-	-	-	-	TambonBang Di
ตำบลบางกุ้ง	108	102	1	-	2	1	-	-	2	-	-	-	TambonBang Kung
ตำบลงาอบ	352	332	11	4	1	1	-	-	2	1	-	-	TambonKhao Kop
ตำบลเขาขาว	149	140	5	1	1	-	-	-	-	1	-	-	TambonKhao Khao
ตำบลเขาปูน	88	84	3	-	1	-	-	-	-	-	-	-	TambonKhao Pun
ตำบลปากแถม	108	106	2	-	-	-	-	-	-	-	-	-	TambonPak Chaern
ตำบลปากคม	135	128	5	-	-	-	1	-	-	1	-	-	TambonPak Khom
ตำบลท่างิ้ว	112	110	1	-	-	-	1	-	-	-	-	-	TambonTha Ngio
ตำบลลำภูรา	62	61	1	-	-	-	-	-	-	-	-	-	TambonLam Phu Ra
ตำบลนาง	139	135	3	1	-	-	-	-	-	-	-	-	TambonNa Wong
ตำบลห้วยนาง	188	181	5	1	-	-	-	-	-	1	-	-	TambonHuai Nang
ตำบลโนนตา	97	93	2	1	-	-	-	-	1	-	-	-	TambonNai Tao
ตำบลทุ่งต้อ	107	99	8	-	-	-	-	-	-	-	-	-	TambonThung To
ตำบลวังคีรี	93	90	2	1	-	-	-	-	-	-	-	-	TambonWang Khiri
อำเภอวังวิเศษ	1,226	1,186	29	7	2	1	-	-	-	-	1	-	AmphoeWang Wiset
ตำบลเขาวีเศษ	507	493	10	2	-	1	-	-	-	-	1	-	TambonKhao Wiset
ตำบลวังมะปราง	133	130	3	-	-	-	-	-	-	-	-	-	TambonWang Maprang
ตำบลอ่าวตง	276	268	7	-	1	-	-	-	-	-	-	-	TambonAo Tong
ตำบลท่าสะบ้า	181	169	7	4	1	-	-	-	-	-	-	-	TambonTha Saba
ตำบลวังมะปรางเหนือ	129	126	2	1	-	-	-	-	-	-	-	-	TambonWang Maprang Nuea
อำเภอนาโยง	1,659	1,579	41	10	7	8	5	5	3	1	-	-	AmphoeNa Yong
ตำบลนาโยงเหนือ	292	273	13	-	1	1	2	-	-	-	-	-	TambonNa Yong Nuea
ตำบลช่อง	174	170	3	-	1	-	-	-	-	-	-	-	TambonChong
ตำบลระมอ	265	253	5	2	2	1	-	-	2	-	-	-	TambonLamo
ตำบลโคกสะบ้า	250	234	7	2	1	3	3	-	-	-	-	-	TambonKhok Saba
ตำบลนาหมื่นศรี	287	274	4	3	2	1	-	-	-	2	1	-	TambonNa Muen Si
ตำบลนาข้าวเสี	391	375	9	3	-	2	-	-	1	-	-	-	TambonNa Khao Sia

ตาราง 5 จำนวนสถานประกอบการ จำแนกตามขนาดของสถานประกอบการ (จำนวนคนทำงาน) อำเภอและตำบล (ต่อ)

TABLE 5 NUMBER OF ESTABLISHMENTS BY SIZE OF ESTABLISHMENT (NUMBER OF PERSONS ENGAGED), AMPHOE AND TAMBON (Cont'd)

อำเภอ/ตำบล	จำนวน สถานประกอบการ Number of establishments	ขนาดของสถานประกอบการ (จำนวนคนทำงาน) Size of establishment (Number of persons engaged)										Amphoe/Tambon			
		1 - 5	6 - 10	11 - 15	16 - 20	21 - 25	26 - 30	31 - 50	51 - 100	101 - 200	201 - 500		501 - 1,000		
อำเภอธัญญา	690	654	23	5	3	2	2	1	-	-	-	-	-	-	AmphoeRatsada
ตำบลควนเมา	180	173	5	-	-	1	-	1	-	-	-	-	-	-	TambonKhuan Mao
ตำบลคลองปาง	84	77	5	-	1	-	1	-	-	-	-	-	-	-	TambonKhlong Pang
ตำบลหนองบัว	122	113	5	2	1	1	-	-	-	-	-	-	-	-	TambonNong Bua
ตำบลหนองปรือ	227	220	4	2	-	-	1	-	-	-	-	-	-	-	TambonNong Prue
ตำบลเขาไพร	77	71	4	1	1	-	-	-	-	-	-	-	-	-	TambonKhao Phrai
อำเภอหาดสำราญ	657	644	7	2	-	2	1	1	-	-	-	-	-	-	AmphoeHat Samran
ตำบลหาดสำราญ	398	391	4	2	-	-	-	1	-	-	-	-	-	-	TambonHat Samran
ตำบลน้ำพวี	95	91	3	-	-	1	-	-	-	-	-	-	-	-	TambonBa Wi
ตำบลตะเสะ	164	162	-	-	-	1	1	-	-	-	-	-	-	-	TambonTase

ที่มา : สำนักงานธุรกิจและอุตสาหกรรม พ.ศ. 2555 (ข้อมูลพื้นฐาน) จังหวัด ตราง สำนักงานสถิติแห่งชาติ กระทรวงเทคโนโลยีสารสนเทศและการสื่อสาร

Source : The 2012 Business and Industrial Census (Basic Information), Trang Province, National Statistical Office, Ministry of Information and Communication Technology

ตาราง 6 จำนวนคนทำงานในสถานประกอบการ จำนวนคนทำงาน อำเภอและตำบล
 TABLE 6 NUMBER OF PERSONS ENGAGED IN ESTABLISHMENTS BY SIZE OF ESTABLISHMENT (NUMBER OF PERSONS ENGAGED), AMPHOE AND TAMBON

อำเภอ/ตำบล	จำนวน คนทำงาน Number of persons engaged	ขนาดของสถานประกอบการ (จำนวนคนทำงาน) Size of establishment (Number of persons engaged)										Amphoe/Tambon	
		1 - 5	6 - 10	11 - 15	16 - 20	21 - 25	26 - 30	31 - 50	51 - 100	101 - 200	201 - 500		501 - 1,000
รวม	76,932	44,586	6,479	2,996	1,650	1,380	879	2,284	3,640	3,586	5,972	3,480	Total
อำเภอเมืองตรัง	31,814	15,624	3,147	1,491	918	481	424	917	1,181	1,975	4,012	1,644	AmphoeMueang Trang
ตำบลทับเที่ยง	18,687	8,972	2,045	874	685	369	312	719	826	1,024	2,122	739	TambonThap Thiang
ตำบลนาทเล	394	270	48	15	16	45	-	-	-	-	-	-	TambonNa Phala
ตำบลบ้านควน	583	262	81	37	40	-	54	-	-	109	-	-	TambonBan Khuan
ตำบลนาปีนหลา	224	134	16	12	-	-	-	-	62	-	-	-	TambonNa Bin La
ตำบลควนรัง	1,244	563	50	62	59	21	-	-	-	-	489	-	TambonKhuan Pring
ตำบลนาโยงใต้	489	328	53	11	-	-	-	33	64	-	-	-	TambonNa Yong Tai
ตำบลบางรัก	583	339	64	23	17	-	-	-	-	140	-	-	TambonBang Rak
ตำบลโคกหล่อ	2,222	1,361	249	143	32	23	28	99	-	287	-	-	TambonKhok Lo
ตำบลนาโต๊ะหมิง	919	202	27	38	20	-	-	-	-	132	500	-	TambonNa To Ming
ตำบลหนองตรุด	365	334	31	-	-	-	-	-	-	-	-	-	TambonNong Trut
ตำบลน้ำต	589	501	63	25	-	-	-	-	-	-	-	-	TambonNam Phut
ตำบลนาตาล่วง	937	594	105	73	17	23	30	34	61	-	-	-	TambonNa Ta Luang
ตำบลบ้านพร้าว	655	489	99	35	-	-	-	32	-	-	-	-	TambonBan Phro
ตำบลนาทามเหนือ	3,244	870	155	55	32	-	-	-	168	158	901	905	TambonNa Tham Nuea
ตำบลนาทามใต้	679	405	61	88	-	-	-	-	-	125	-	-	TambonNa Tham Tai
อำเภอกันตัง	8,348	5,084	685	323	91	133	28	515	449	-	496	544	AmphoeKantang
ตำบลกันตัง	3,372	1,540	239	144	-	66	28	190	125	-	496	544	TambonKantang
ตำบลควนธานี	339	274	41	24	-	-	-	-	-	-	-	-	TambonKhuan Thani
ตำบลบางหมาก	221	195	6	-	20	-	-	-	-	-	-	-	TambonBang Mak
ตำบลบางเป้า	956	513	72	47	18	-	-	114	192	-	-	-	TambonBang Pao
ตำบลวังน	171	148	23	-	-	-	-	-	-	-	-	-	TambonWang Won
ตำบลกันตังใต้	608	379	36	13	17	22	-	89	52	-	-	-	TambonKantang Tai
ตำบลโคกยาง	438	303	36	-	19	-	-	-	80	-	-	-	TambonKhok Yang
ตำบลคลองฉุ	324	273	51	-	-	-	-	-	-	-	-	-	TambonKhlong Lu
ตำบลย่านซื่อ	144	97	34	13	-	-	-	-	-	-	-	-	TambonYan Sue
ตำบลบ่อน้ำร้อน	475	280	38	13	-	22	-	122	-	-	-	-	TambonBo Nam Ron
ตำบลบางสัก	258	248	10	-	-	-	-	-	-	-	-	-	TambonBang Sak
ตำบลนาเกลือ	202	202	-	-	-	-	-	-	-	-	-	-	TambonNa Kluea
ตำบลนาเกาะลิบง	643	457	91	55	17	23	-	-	-	-	-	-	TambonKo Libong
ตำบลคลองคี้อม	197	175	8	14	-	-	-	-	-	-	-	-	TambonKhlong Chi Lom

ตาราง 6 จำนวนคนทำงานในสถานประกอบการ จำนวนคนงานของสถานประกอบการ (จำนวนคนทำงาน) อำเภอและตำบล (ต่อ)
TABLE 6 NUMBER OF PERSONS ENGAGED IN ESTABLISHMENTS BY SIZE OF ESTABLISHMENT (NUMBER OF PERSONS ENGAGED), AMPHOE AND TAMBON (Cont' d)

อำเภอ/ตำบล	จำนวน คนทำงาน Number of persons engaged	ขนาดของสถานประกอบการ (จำนวนคนทำงาน) Size of establishment (Number of persons engaged)										Amphoe/Tambon	
		1 - 5	6 - 10	11- 15	16 - 20	21 - 25	26 - 30	31 - 50	51 - 100	101 - 200	201 - 500		501 - 1,000
อำเภอย่านตาขาว	7,657	4,235	536	260	124	262	86	111	557	480	226	780	AmphoeYan Ta Khao
ตำบลย่านตาขาว	2,301	1,626	281	81	39	44	30	-	200	-	-	-	TambonYan Ta Khao
ตำบลหนองบ่อ	275	-	38	-	-	-	-	-	-	-	-	-	TambonNong Bo
ตำบลนาชุมเห็ด	464	336	58	12	-	-	26	32	-	-	-	-	TambonNa Chum Het
ตำบลโนนสวน	631	399	19	28	-	-	-	-	-	185	-	-	TambonNai Khuan
ตำบลโพรงกระช้	573	318	23	-	16	-	-	-	216	-	-	-	TambonPhrong Chorakhe
ตำบลทุ่งกระบือ	1,651	411	44	26	-	23	-	-	141	-	226	780	TambonThung Krabue
ตำบลทุ่งค่าย	1,125	425	59	51	69	147	-	79	-	295	-	-	TambonThung Khai
ตำบลเกาะเปียง	637	483	52	24	-	48	30	-	-	-	-	-	TambonKo Pia
อำเภอปะเหลียน	5,196	3,950	397	143	107	71	-	62	154	-	312	-	AmphoePalian
ตำบลท่าข้าม	717	510	31	11	32	46	-	-	87	-	-	-	TambonTha Kham
ตำบลทุ่งยาว	839	667	88	84	-	-	-	-	-	-	-	-	TambonThung Yao
ตำบลปะเหลียน	863	749	51	22	16	25	-	-	-	-	-	-	TambonPalian
ตำบลบางด้วน	222	215	7	-	-	-	-	-	-	-	-	-	TambonBang Duan
ตำบลบ้านนา	887	532	43	-	-	-	-	-	-	-	312	-	TambonBan Na
ตำบลสุโสะ	370	361	9	-	-	-	-	-	-	-	-	-	TambonSuso
ตำบลลิพัง	210	186	24	-	-	-	-	-	-	-	-	-	TambonLiphang
ตำบลเกาะสุกร	192	168	24	-	-	-	-	-	-	-	-	-	TambonKo Sukon
ตำบลท่าใหญ่	570	298	98	26	19	-	-	62	67	-	-	-	TambonTha Phaya
ตำบลแหลมสม	326	264	22	-	40	-	-	-	-	-	-	-	TambonLaem Som
อำเภอสิเกา	4,566	2,385	160	57	53	94	-	130	479	396	300	512	AmphoeSikao
ตำบลบ่อหิน	656	553	45	-	18	-	-	40	-	-	-	-	TambonBo Hin
ตำบลเขาไม้แก้ว	376	299	28	11	17	21	-	-	-	-	-	-	TambonKhae Mai Kaeo
ตำบลกะลาเส	828	501	62	23	-	23	-	40	179	-	-	-	TambonKalase
ตำบลไม้ฝาด	933	689	25	23	-	-	-	-	-	196	-	-	TambonMai Fat
ตำบลนาเมืองพร	1,773	343	-	-	18	50	-	50	300	200	300	512	TambonNa Mueang Phet

ตาราง 6 จำนวนคนทำงานในสถานประกอบการ จำนวนคนงานของตนเองของสถานประกอบการ (จำนวนคนทำงาน) อำเภอและตำบล (ต่อ)
TABLE 6 NUMBER OF PERSONS ENGAGED IN ESTABLISHMENTS BY SIZE OF ESTABLISHMENT (NUMBER OF PERSONS ENGAGED), AMPHOE AND TAMBON (Cont' d)

อำเภอ/ตำบล	จำนวน คนทำงาน Number of persons engaged	ขนาดของสถานประกอบการ (จำนวนคนทำงาน) Size of establishment (Number of persons engaged)										Amphoe/Tambon	
		1 - 5	6 - 10	11- 15	16 - 20	21 - 25	26 - 30	31 - 50	51 - 100	101 - 200	201 - 500		501 - 1,000
อำเภอห้วยยอด	8,284	5,292	625	306	121	45	90	247	596	607	355	-	AmphoeHuai Yot
ตำบลห้วยยอด	1,806	150	120	38	38	-	-	85	124	122	-	-	TambonHuai Yot
ตำบลหนองข้างเขิน	758	342	31	-	-	-	30	-	-	-	355	-	TambonNong Chang Laen
ตำบลบางดี	222	214	8	-	-	-	-	-	-	-	-	-	TambonBang Di
ตำบลบางกุ้ง	673	373	23	-	32	21	-	-	-	224	-	-	TambonBang Kung
ตำบลเขากอบ	887	574	80	52	16	24	-	81	60	-	-	-	TambonKhao Kop
ตำบลเขาขาว	518	249	35	11	17	-	-	-	56	150	-	-	TambonKhao Khao
ตำบลเขาปูน	220	176	26	-	18	-	-	-	-	-	-	-	TambonKhao Pun
ตำบลปากแจ่ม	178	163	15	-	-	-	-	-	-	-	-	-	TambonPak Chaem
ตำบลปากคม	362	202	35	-	-	-	30	-	95	-	-	-	TambonPak Khom
ตำบลท้าว	210	174	6	-	-	-	30	-	-	-	-	-	TambonTha Ngjo
ตำบลสิมูรา	786	421	42	15	-	-	-	50	147	111	-	-	TambonLam Phu Ra
ตำบลนาง	524	383	32	55	-	-	-	-	54	-	-	-	TambonNa Wong
ตำบลห้วยนาง	379	273	35	11	-	-	-	-	60	-	-	-	TambonHuai Nang
ตำบลโนตา	214	156	12	15	-	-	-	31	-	-	-	-	TambonNai Tao
ตำบลทุ่งต้อ	224	166	58	-	-	-	-	-	-	-	-	-	TambonThung To
ตำบลวังคีรี	323	259	37	27	-	-	-	-	-	-	-	-	TambonWang Khiri
อำเภอวังวิเศษ	3,106	2,402	247	105	56	25	-	-	-	-	271	-	AmphoeWang Wiset
ตำบลเขาวิเศษ	1,262	855	84	27	-	25	-	-	-	-	271	-	TambonKhao Wiset
ตำบลวังมะปราง	233	214	19	-	-	-	-	-	-	-	-	-	TambonWang Maprang
ตำบลอ่าวดง	542	462	61	-	19	-	-	-	-	-	-	-	TambonAo Tong
ตำบลท่าสะบ้า	386	264	48	56	18	-	-	-	-	-	-	-	TambonTha Saba
ตำบลวังมะปรางเหนือ	683	607	35	22	19	-	-	-	-	-	-	-	TambonWang Maprang Nuea
อำเภอนาโยง	4,587	3,018	370	193	120	179	139	216	224	128	-	-	AmphoeNa Yong
ตำบลนาโยงเหนือ	1,446	1,020	160	63	16	25	52	110	-	-	-	-	TambonNa Yong Nuea
ตำบลช่อง	273	237	20	-	16	-	-	-	-	-	-	-	TambonChong
ตำบลมะมอ	557	366	36	26	36	21	-	72	-	-	-	-	TambonLamo
ตำบลโคกสะบ้า	608	355	54	24	20	68	87	-	-	-	-	-	TambonKhok Saba
ตำบลนาหมื่นศรี	870	460	31	38	32	22	-	-	159	128	-	-	TambonNa Muen Si
ตำบลนาข้าวเสีย	833	580	69	42	-	43	-	34	65	-	-	-	TambonNa Khao Sia

ตาราง 6 จำนวนคนทำงานในสถานประกอบการ จำนวนคนงานของสถานประกอบการ (จำนวนคนทำงาน) อำเภอและตำบล (ต่อ)
TABLE 6 NUMBER OF PERSONS ENGAGED IN ESTABLISHMENTS BY SIZE OF ESTABLISHMENT (NUMBER OF PERSONS ENGAGED), AMPHOE AND TAMBON (Cont' d)

อำเภอ/ตำบล	จำนวน คนทำงาน Number of persons engaged	ขนาดของสถานประกอบการ (จำนวนคนทำงาน) Size of establishment (Number of persons engaged)										Amphoe/Tambon	
		1 - 5	6 - 10	11- 15	16 - 20	21 - 25	26 - 30	31 - 50	51 - 100	101 - 200	201 - 500		501 - 1,000
ในเขตเทศบาล	34,462	18,105	3,355	1,639	861	549	424	1,215	1,621	1,422	3,083	2,188	Municipal area
อำเภอเมืองตรัง	23,048	10,795	2,360	1,058	749	392	340	818	994	1,311	2,587	1,644	AmphoeMueang Trang
ตำบลทับเที่ยง	18,687	8,972	2,045	874	685	369	312	719	826	1,024	2,122	739	TambonThap Thiang
ตำบลโคกหล่อ	2,222	1,361	249	143	32	23	28	99	-	287	-	-	TambonKhok Lo
ตำบลนาท่ามเหนือ	2,139	462	66	41	32	-	-	-	168	-	465	905	TambonNa Tham Nuea
อำเภอกันตัง	3,372	1,540	239	144	-	66	28	190	125	-	496	544	AmphoeKantang
ตำบลกันตัง	3,372	1,540	239	144	-	66	28	190	125	-	496	544	TambonKantang
อำเภอย่านตาขาว	1,941	1,428	255	66	39	44	30	-	79	-	-	-	AmphoeYan Ta Khao
ตำบลย่านตาขาว	1,941	1,428	255	66	39	44	30	-	79	-	-	-	TambonYan Ta Khao
อำเภอปะเหลียน	716	528	64	84	16	24	-	-	-	-	-	-	AmphoePalian
ตำบลท่าข้าม	162	98	13	11	16	24	-	-	-	-	-	-	TambonTha Kham
ตำบลทุ่งยาว	554	430	51	73	-	-	-	-	-	-	-	-	TambonThung Yao
อำเภอสิเกา	668	461	46	-	-	23	-	40	98	-	-	-	AmphoeSikao
ตำบลบ่อนหิน	219	212	7	-	-	-	-	-	-	-	-	-	TambonBo Hin
ตำบลกะลาเส	449	249	39	-	-	23	-	40	98	-	-	-	TambonKalase
อำเภอห้วยยอด	2,992	1,977	219	187	38	-	-	135	325	111	-	-	AmphoeHuai Yot
ตำบลหัวยอด	1,586	1,091	128	120	38	-	-	85	124	-	-	-	TambonHuai Yot
ตำบลบางกุ้ง	234	217	17	-	-	-	-	-	-	-	-	-	TambonBang Kung
ตำบลเขาปูน	47	40	7	-	-	-	-	-	-	-	-	-	TambonKhao Pun
ตำบลลำภูรา	688	333	32	15	-	-	-	50	147	111	-	-	TambonLam Phu Ra
ตำบลนาวาง	287	181	12	40	-	-	-	-	54	-	-	-	TambonNa Wong
ตำบลวังคีรี	150	115	23	12	-	-	-	-	-	-	-	-	TambonWang Khiri
อำเภอวังวิเศษ	438	390	18	11	19	-	-	-	-	-	-	-	AmphoeWang Wiset
ตำบลวังมะปรางเหนือ	438	390	18	11	19	-	-	-	-	-	-	-	TambonWang Maprang Nuea
อำเภอนาโยง	728	568	65	63	-	-	-	32	-	-	-	-	AmphoeNa Yong
ตำบลนาโยงเหนือ	728	568	65	63	-	-	-	32	-	-	-	-	TambonNa Yong Nuea
อำเภอรัษฎา	559	418	89	26	-	-	26	-	-	-	-	-	AmphoeRatsada
ตำบลคลองปาง	559	418	89	26	-	-	26	-	-	-	-	-	TambonKhlong Pang

ตาราง 6 จำนวนคนทำงานในสถานประกอบการ จำนวนคนทำงาน อาเภอและตำบล (ต่อ)
 TABLE 6 NUMBER OF PERSONS ENGAGED IN ESTABLISHMENTS BY SIZE OF ESTABLISHMENT (NUMBER OF PERSONS ENGAGED), AMPHOE AND TAMBON (Cont' d)

อำเภอ/ตำบล	จำนวน คนทำงาน Number of persons engaged	ขนาดของสถานประกอบการ (จำนวนคนทำงาน) Size of establishment (Number of persons engaged)										อำเภอ/Tambon	
		1 - 5	6 - 10	11 - 15	16 - 20	21 - 25	26 - 30	31 - 50	51 - 100	101 - 200	201 - 500		501 - 1,000
นอกระเทศบาล	42,470	26,481	3,124	1,357	789	831	455	1,069	2,019	2,164	2,889	1,292	Non - municipal area
อำเภอเมืองตรัง	8,766	4,829	787	433	169	89	84	99	187	664	1,425	-	AmphoeMueang Trang
ตำบลนาทะเล	394	270	48	15	16	45	-	-	-	-	-	-	TambonNa Phala
ตำบลบ้านควน	583	262	81	37	40	-	54	-	-	109	-	-	TambonBan Khuan
ตำบลนาบึงหลา	224	134	16	12	-	-	-	-	62	-	-	-	TambonNa Bin La
ตำบลควนปริง	1,244	563	50	62	59	21	-	-	-	-	489	-	TambonKhuan Pring
ตำบลนาโยงใต้	489	328	53	11	-	-	-	33	64	-	-	-	TambonNa Yong Tai
ตำบลบางรัก	583	339	64	23	17	-	-	-	-	140	-	-	TambonBang Rak
ตำบลนาโต๊ะหมิง	919	202	27	38	20	-	-	-	-	132	500	-	TambonNa To Ming
ตำบลหนองตูลุค	365	334	31	-	-	-	-	-	-	-	-	-	TambonNong Trut
ตำบลน้ำตุด	589	501	63	25	-	-	-	-	-	-	-	-	TambonNam Phut
ตำบลนาตาล่วง	937	594	105	73	17	23	30	34	61	-	-	-	TambonNa Ta Luang
ตำบลบ้านโพธิ์	655	489	99	35	-	-	-	32	-	-	-	-	TambonBan Pho
ตำบลนาท่ามเหนือ	1,105	408	89	14	-	-	-	-	-	158	436	-	TambonNa Tham Nuea
ตำบลนาท่ามใต้	679	405	61	88	-	-	-	-	-	125	-	-	TambonNa Tham Tai
อำเภอกันตัง	4,976	3,544	446	179	91	67	-	325	324	-	-	-	AmphoeKantang
ตำบลควนธานี	339	274	41	24	-	-	-	-	-	-	-	-	TambonKhuan Thani
ตำบลบางหมาก	221	195	6	-	20	-	-	-	-	-	-	-	TambonBang Mak
ตำบลบางเป้า	956	513	72	47	18	-	-	114	192	-	-	-	TambonBang Pao
ตำบลวังน	171	148	23	-	-	-	-	-	-	-	-	-	TambonWang Won
ตำบลกันตังใต้	608	379	36	13	17	22	-	89	52	-	-	-	TambonKantang Tai
ตำบลโคกยาง	438	303	36	-	19	-	-	-	80	-	-	-	TambonKhok Yang
ตำบลคลองลู	324	273	51	-	-	-	-	-	-	-	-	-	TambonKhlong Lu
ตำบลยางซ้อ	144	97	34	13	-	-	-	-	-	-	-	-	TambonYan Sue
ตำบลบ่อน้ำร้อน	475	280	38	13	-	22	-	122	-	-	-	-	TambonBo Nam Ron
ตำบลบางสัก	258	248	10	-	-	-	-	-	-	-	-	-	TambonBang Sak
ตำบลนาเกลือ	202	202	-	-	-	-	-	-	-	-	-	-	TambonNa Kluea
ตำบลเกาะลิบง	643	457	91	55	17	23	-	-	-	-	-	-	TambonKo Libong
ตำบลคลองคีตม	197	175	8	14	-	-	-	-	-	-	-	-	TambonKhlong Chi Lom

ตาราง 6 จำนวนคนทำงานในสถานประกอบการ จำนวนคนทำงานในสถานประกอบการ (จำนวนคนทำงาน) อำเภอและตำบล (ต่อ)
 TABLE 6 NUMBER OF PERSONS ENGAGED IN ESTABLISHMENTS BY SIZE OF ESTABLISHMENT (NUMBER OF PERSONS ENGAGED), AMPHOE AND TAMBON (Cont' d)

อำเภอ/ตำบล	จำนวน คนทำงาน Number of persons engaged	ขนาดของสถานประกอบการ (จำนวนคนทำงาน) Size of establishment (Number of persons engaged)										Amphoe/Tambon	
		1 - 5	6 - 10	11- 15	16 - 20	21 - 25	26 - 30	31 - 50	51 - 100	101 - 200	201 - 500		501 - 1,000
อำเภอย่านตาขาว	5,716	2,807	281	194	85	218	56	111	478	480	226	780	AmphoeYan Ta Khao
ตำบลย่านตาขาว	360	198	26	15	-	-	-	-	121	-	-	-	TambonYan Ta Khao
ตำบลหนองบ่อ	275	237	-	38	-	-	-	-	-	-	-	-	TambonNong Bo
ตำบลนาชุมเห็ด	464	336	58	12	-	-	26	32	-	-	-	-	TambonNa Chum Het
ตำบลโนนสวน	631	399	19	28	-	-	-	-	-	185	-	-	TambonNai Khuan
ตำบลโพธิ์พระจะเข้	573	318	23	-	16	-	-	-	216	-	-	-	TambonPhong Chorakhe
ตำบลทุ่งกระเบื้อง	1,651	411	44	26	-	23	-	-	141	-	226	780	TambonThung Krabue
ตำบลทุ่งค่าย	1,125	425	59	51	69	147	-	79	-	295	-	-	TambonThung Khai
ตำบลเกาะเบ็ญชะ	637	483	52	24	-	48	30	-	-	-	-	-	TambonKo Pia
อำเภอปะเหลียน	4,480	3,422	333	59	91	47	-	62	154	-	312	-	AmphoePalian
ตำบลท่าข้าม	555	412	18	-	16	22	-	-	87	-	-	-	TambonTha Kham
ตำบลทุ่งยา	285	237	37	11	-	-	-	-	-	-	-	-	TambonThung Yao
ตำบลปะเหลียน	863	749	51	22	16	25	-	-	-	-	-	-	TambonPalian
ตำบลบางด้วน	222	215	7	-	-	-	-	-	-	-	-	-	TambonBang Duan
ตำบลบ้านนา	887	532	43	-	-	-	-	-	-	-	312	-	TambonBan Na
ตำบลสุไโจะ	370	361	9	-	-	-	-	-	-	-	-	-	TambonSuso
ตำบลลิพัง	210	186	24	-	-	-	-	-	-	-	-	-	TambonLiphang
ตำบลเกาะสุกร	192	168	24	-	-	-	-	-	-	-	-	-	TambonKo Sukon
ตำบลท่าพญา	570	298	98	26	19	-	-	62	67	-	-	-	TambonTha Phaya
ตำบลแหลมสอม	326	264	22	-	40	-	-	-	-	-	-	-	TambonLaem Som
อำเภอสิเกา	3,898	1,924	114	57	53	71	-	90	381	396	300	512	AmphoeSikao
ตำบลบ่อหิน	437	341	38	-	18	-	-	40	-	-	-	-	TambonBo Hin
ตำบลงาไม้แก้ว	376	299	28	11	17	21	-	-	-	-	-	-	TambonKhao Mai Kao
ตำบลกะลาเส	379	252	23	23	-	-	-	-	81	-	-	-	TambonKalase
ตำบลไม้ผาด	933	689	25	23	-	-	-	-	-	196	-	-	TambonMai Fat
ตำบลนาเมืองเพชร	1,773	343	-	-	18	50	-	50	300	200	300	512	TambonNa Mueang Phet

ตาราง 6 จำนวนคนทำงานในสถานประกอบการ จำนวนคนงานของตนเอง (จำนวนคนทำงาน) อำเภอและตำบล (ต่อ)
TABLE 6 NUMBER OF PERSONS ENGAGED IN ESTABLISHMENTS BY SIZE OF ESTABLISHMENT (NUMBER OF PERSONS ENGAGED), AMPHOE AND TAMBON (Cont' d)

อำเภอ/ตำบล	จำนวน คนทำงาน Number of persons engaged	ขนาดของสถานประกอบการ (จำนวนคนทำงาน) Size of establishment (Number of persons engaged)										Amphoe/Tambon	
		1 - 5	6 - 10	11- 15	16 - 20	21 - 25	26 - 30	31 - 50	51 - 100	101 - 200	201 - 500		501 - 1,000
อำเภอห้วยยอด	5,292	3,315	406	119	83	45	90	112	271	496	355	-	AmphoeHuai Yot
ตำบลห้วยยอด	220	76	22	-	-	-	-	-	-	122	-	-	TambonHuai Yot
ตำบลหนองช้างเผ่ง	758	342	31	-	-	-	30	-	-	-	355	-	TambonNong Chang Laen
ตำบลบางดี	222	214	8	-	-	-	-	-	-	-	-	-	TambonBang Di
ตำบลบางกุ้ง	439	156	6	-	32	21	-	-	-	224	-	-	TambonBang Kung
ตำบลงาอบ	887	574	80	52	16	24	-	81	60	-	-	-	TambonKhao Kop
ตำบลงาขาว	518	249	35	11	17	-	-	-	56	150	-	-	TambonKhao Khao
ตำบลเขาปูน	173	136	19	-	18	-	-	-	-	-	-	-	TambonKhao Pun
ตำบลป่าแก่	178	163	15	-	-	-	-	-	-	-	-	-	TambonPak Chaern
ตำบลปากคม	362	202	35	-	-	-	30	-	95	-	-	-	TambonPak Khom
ตำบลท่างิ้ว	210	174	6	-	-	-	30	-	-	-	-	-	TambonTha Ngjo
ตำบลลำภูรา	98	88	10	-	-	-	-	-	-	-	-	-	TambonLam Phu Ra
ตำบลนาหวง	237	202	20	15	-	-	-	-	-	-	-	-	TambonNa Wong
ตำบลห้วยนาง	379	273	35	11	-	-	-	-	60	-	-	-	TambonHuai Nang
ตำบลโนนตา	214	156	12	15	-	-	-	31	-	-	-	-	TambonNai Tao
ตำบลทุ่งต่อ	224	166	58	-	-	-	-	-	-	-	-	-	TambonThung To
ตำบลวังศรี	173	144	14	15	-	-	-	-	-	-	-	-	TambonWang Khiri
อำเภอรังษิเษ	2,668	2,012	229	94	37	25	-	-	-	-	271	-	AmphoeWang Wiset
ตำบลงาวิเศษ	1,262	855	84	27	-	25	-	-	-	-	271	-	TambonKhao Wiset
ตำบลวังมะปราง	233	214	19	-	-	-	-	-	-	-	-	-	TambonWang Maprang
ตำบลอ่าวตง	542	462	61	-	19	-	-	-	-	-	-	-	TambonAo Tong
ตำบลท่าสะบ้า	386	264	48	56	18	-	-	-	-	-	-	-	TambonTha Saba
ตำบลวังมะปรางเหนือ	245	217	17	11	-	-	-	-	-	-	-	-	TambonWang Maprang Nuea
อำเภอนาโยง	3,859	2,450	305	130	120	179	139	184	224	128	-	-	AmphoeNa Yong
ตำบลนาโยงเหนือ	718	452	95	-	16	25	52	78	-	-	-	-	TambonNa Yong Nuea
ตำบลช่อง	273	237	20	-	16	-	-	-	-	-	-	-	TambonChong
ตำบลละมอ	557	366	36	26	36	21	-	72	-	-	-	-	TambonLamo
ตำบลโคกสะบ้า	608	355	54	24	20	68	87	-	-	-	-	-	TambonKhok Saba
ตำบลนาหมื่นศรี	870	460	31	38	32	22	-	-	159	128	-	-	TambonNa Muen Si
ตำบลนาข้าวเสีย	833	580	69	42	-	43	-	34	65	-	-	-	TambonNa Khao Sia

ตาราง 6 จำนวนคนทำงานในสถานประกอบการ จำนวนคนของสถานประกอบการ (จำนวนคนทำงาน) อำเภอและตำบล (ต่อ)
TABLE 6 NUMBER OF PERSONS ENGAGED IN ESTABLISHMENTS BY SIZE OF ESTABLISHMENT (NUMBER OF PERSONS ENGAGED), AMPHOE AND TAMBON (Cont' d)

อำเภอ/ตำบล	จำนวน คนทำงาน Number of persons engaged	ขนาดของสถานประกอบการ (จำนวนคนทำงาน) Size of establishment (Number of persons engaged)										Amphoe/Tambon			
		1 - 5	6 - 10	11- 15	16 - 20	21 - 25	26 - 30	31 - 50	51 - 100	101 - 200	201 - 500		501 - 1,000		
อำเภอธัญญา	1,553	1,121	174	63	60	43	56	36	-	-	-	-	-	-	AmphoeRatsada
ตำบลควนเมา	369	274	38	-	-	21	-	36	-	-	-	-	-	-	TambonKhuan Mao
ตำบลคลองปาง	241	155	36	-	20	-	30	-	-	-	-	-	-	-	TambonKhlong Pang
ตำบลหนองบัว	300	193	42	23	20	22	-	-	-	-	-	-	-	-	TambonNong Bua
ตำบลหนองเรือ	466	384	29	27	-	-	26	-	-	-	-	-	-	-	TambonNong Prue
ตำบลเขาไพร	177	115	29	13	20	-	-	-	-	-	-	-	-	-	TambonKhao Phrai
อำเภอหาดสำราญ	1,262	1,057	49	29	-	47	30	50	-	-	-	-	-	-	AmphoeHat Samran
ตำบลหาดสำราญ	744	639	26	29	-	-	-	50	-	-	-	-	-	-	TambonHat Samran
ตำบลบัวหวี	191	143	23	-	-	25	-	-	-	-	-	-	-	-	TambonBa Wi
ตำบลตะเสะ	327	275	-	-	-	22	30	-	-	-	-	-	-	-	TambonTase

ที่มา : สำนักบริหารและอุตสาหกรรม พ.ศ. 2555 (ข้อมูลพื้นฐาน) จังหวัด ตรัง สำนักงานสถิติแห่งชาติ กระทรวงเทคโนโลยีสารสนเทศและการสื่อสาร

Source : The 2012 Business and Industrial Census (Basic Information), Trang Province, National Statistical Office, Ministry of Information and Communication Technology.

ตาราง 7 จำนวนสถานประกอบการ จำแนกตามขนาดของสถานประกอบการ (จำนวนลูกจ้าง) อำเภอและตำบล

TABLE 7 NUMBER OF ESTABLISHMENTS BY SIZE OF ESTABLISHMENT (NUMBER OF EMPLOYEES), AMPHOE AND TAMBON

อำเภอ/ตำบล	ขนาดของสถานประกอบการ (จำนวนลูกจ้าง) Size of establishment (Number of employees)											Total	Amphoe/Tambon	
	จำนวนสถานประกอบการ		ไม่มี											No
	Number of establishments	ไม่มี	1 - 5	6 - 10	11 - 15	16 - 20	21 - 25	26 - 30	31 - 50	51 - 100	101 - 200			
รวม	27,156	4,170	551	171	82	41	33	49	50	23	19	5	21,962	
อำเภอเมืองตั้ง	9,134	1,915	279	81	44	15	17	20	19	12	12	2	6,718	AmphoeMueang Trang
ตำบลทับเที่ยง	4,938	1,313	186	46	36	11	12	16	13	7	7	1	3,290	TambonThap Thiang
ตำบลนาทะเล	172	26	4	2	1	1	-	-	-	-	-	-	138	TambonNa Phala
ตำบลบ้านควน	169	20	9	2	2	-	2	-	1	-	-	-	133	TambonBan Khuan
ตำบลนาบึงหมาก	97	7	2	-	-	-	-	-	1	-	-	-	87	TambonNa Bin La
ตำบลควนปรัง	371	46	5	4	3	-	-	-	-	-	1	-	312	TambonKhuan Pring
ตำบลนาโยงใต้	183	28	3	1	-	-	-	1	1	-	-	-	149	TambonNa Yong Tai
ตำบลบางรัก	194	42	3	1	-	-	-	-	1	-	-	-	147	TambonBang Rak
ตำบลโคกหล่อ	849	127	22	10	-	2	1	2	-	2	-	-	683	TambonKhok Lo
ตำบลนาโต๊ะหมิง	145	15	2	2	1	-	-	-	-	1	1	-	123	TambonNa To Ming
ตำบลหนองตรุด	202	24	2	-	-	-	-	-	-	-	-	-	176	TambonNong Trut
ตำบลน้ำเุด	311	30	4	2	-	-	-	-	-	-	-	-	275	TambonNam Phut
ตำบลนาตาล่าง	381	62	10	4	-	1	1	1	1	-	-	-	301	TambonNa Ta Luang
ตำบลบ้านพร้าว	292	54	8	-	-	-	1	-	-	-	-	-	229	TambonBan Pho
ตำบลนาทามแงหมือ	550	79	11	4	1	-	-	-	2	1	3	1	448	TambonNa Tham Nuea
ตำบลนาทามใต้	280	42	8	3	-	-	-	-	-	-	-	-	227	TambonNa Tham Tai
อำเภอกันตัง	3,145	377	57	18	6	2	3	13	5	-	2	1	2,661	AmphoeKantang
ตำบลกันตัง	870	169	21	8	1	1	2	5	1	-	2	1	659	TambonKantang
ตำบลควนธานี	175	20	2	1	-	-	-	-	-	-	-	-	152	TambonKhuan Thani
ตำบลบางหมาก	137	8	-	-	1	-	-	-	-	-	-	-	128	TambonBang Mak
ตำบลบางป่า	349	42	8	1	1	-	1	3	2	-	-	-	291	TambonBang Pao
ตำบลวังวน	98	11	2	-	-	-	-	-	-	-	-	-	85	TambonWang Won
ตำบลกันตังใต้	234	15	2	1	2	-	-	2	1	-	-	-	211	TambonKantang Tai
ตำบลโคกยาง	176	18	3	-	1	-	-	-	1	-	-	-	153	TambonKhok Yang
ตำบลคลองลู	157	21	3	-	-	-	-	-	-	-	-	-	133	TambonKhlong Lu
ตำบลยานซื่อ	59	7	4	-	-	-	-	-	-	-	-	-	48	TambonYan Sue
ตำบลบ่อน้ำร้อน	200	11	4	1	-	-	-	3	-	-	-	-	181	TambonBo Nam Ron
ตำบลบางสัก	155	13	1	-	-	-	-	-	-	-	-	-	141	TambonBang Sak
ตำบลนาเกลือ	143	1	-	-	-	-	-	-	-	-	-	-	142	TambonNa Kluea
ตำบลเกาะลิบง	274	38	6	5	-	1	-	-	-	-	-	-	224	TambonKo Libong
ตำบลคลองชีโลม	118	3	1	1	-	-	-	-	-	-	-	-	113	TambonKhlong Chi Lom

ตาราง 7 จำนวนสถานประกอบการ จำแนกตามขนาดของสถานประกอบการ (จำนวนลูกจ้าง) อำเภอและตำบล (ต่อ)
TABLE 7 NUMBER OF ESTABLISHMENTS BY SIZE OF ESTABLISHMENT (NUMBER OF EMPLOYEES), AMPHOE AND TAMBON (Cont'd)

อำเภอ/ตำบล	ขนาดของสถานประกอบการ (จำนวนลูกจ้าง) Size of establishment (Number of employees)										Amphoe/Tambon	
	จำนวนสถานประกอบการ (Number of establishments)											
	1 - 5	6 - 10	11 - 15	16 - 20	21 - 25	26 - 30	31 - 50	51 - 100	101 - 200	201 - 500	501 - 1,000	ไม่มี No
อำเภอย่านตาขาว	2,738	48	14	6	11	3	3	7	3	1	1	2,299
ตำบลย่านตาขาว	950	26	5	3	1	1	1	2	-	-	-	731
ตำบลหนองบ่อ	170	-	3	-	-	-	-	-	-	-	-	151
ตำบลนาชุมเห็ด	220	4	-	-	1	1	-	-	-	-	-	196
ตำบลในควน	263	31	2	-	-	-	-	-	1	-	-	228
ตำบลโพธิ์จรเข้ม	234	13	2	1	-	-	-	3	-	-	-	215
ตำบลทุ่งกระเบื้อง	297	21	3	1	1	-	-	2	-	1	1	267
ตำบลทุ่งค่าย	315	30	6	2	6	-	2	-	2	-	-	264
ตำบลเกาะปิยะ	289	33	6	-	2	1	-	-	-	-	-	247
อำเภอปะเหลียน	2,422	29	11	4	1	2	-	2	-	1	-	2,037
ตำบลท่งข้าม	292	5	2	2	-	-	-	1	-	-	-	255
ตำบลทุ่งยาว	389	82	7	5	-	-	-	-	-	-	-	295
ตำบลปะเหลียน	479	53	3	1	1	-	-	-	-	-	-	421
ตำบลบางด้วน	136	10	1	-	-	-	-	-	-	-	-	125
ตำบลบ้านนา	341	52	1	-	-	-	-	-	-	1	-	287
ตำบลสุไหง	208	33	-	-	-	-	-	-	-	-	-	175
ตำบลลิพัง	119	4	3	-	-	-	-	-	-	-	-	112
ตำบลเกาะสุกร	109	9	1	-	-	-	-	-	-	-	-	99
ตำบลท่าพญา	172	52	7	3	-	2	-	1	-	-	-	107
ตำบลแหลมสอม	177	13	1	-	2	-	-	-	-	-	-	161
อำเภอสิเกา	1,378	184	15	4	2	-	2	5	2	1	1	1,161
ตำบลบ่อหิน	306	28	4	1	-	-	-	-	-	-	-	273
ตำบลเขาไม้แก้ว	182	13	4	1	1	-	-	-	-	-	-	163
ตำบลกะลาเส	302	45	4	-	1	-	1	2	-	-	-	249
ตำบลไม้ผาด	383	73	3	-	-	-	-	-	1	-	-	306
ตำบลนาเมืองเพชร	205	25	-	2	1	-	1	3	1	1	1	170

ตาราง 7 จำนวนสถานประกอบการ จำแนกตามขนาดของสถานประกอบการ (จำนวนลูกจ้าง) อำเภอและตำบล (ต่อ)
TABLE 7 NUMBER OF ESTABLISHMENTS BY SIZE OF ESTABLISHMENT (NUMBER OF EMPLOYEES), AMPHOE AND TAMBON (Cont'd)

อำเภอ/ตำบล	จำนวน สถานประกอบการ Number of establishments	ขนาดของสถานประกอบการ (จำนวนลูกจ้าง) Size of establishment (Number of employees)											Amphoe/Tambon		
		1 - 5	6 - 10	11 - 15	16 - 20	21 - 25	26 - 30	31 - 50	51 - 100	101 - 200	201 - 500	501 - 1,000		ไม่มี No	
อำเภอห้วยยอด	3,343	419	51	22	4	1	4	5	9	5	1	-	-	2,822	AmphoeHuai Yot
ตำบลห้วยยอด	699	131	16	8	2	-	-	2	2	1	-	-	-	537	TambonHuai Yot
ตำบลหนองช้างแต่น	233	15	2	-	-	1	-	-	-	-	1	-	-	214	TambonNong Chang Laen
ตำบลบางดี	146	6	1	-	-	-	-	-	-	-	-	-	-	139	TambonBang Di
ตำบลบางกุ้ง	229	38	2	2	1	-	-	-	-	2	-	-	-	184	TambonBang Kung
ตำบลเขาทาบ	352	61	7	4	-	1	-	2	1	-	-	-	-	276	TambonKhao Kop
ตำบลเขาขาว	149	19	2	1	-	-	-	-	1	1	-	-	-	125	TambonKhao Khao
ตำบลเขาปูน	113	6	2	-	1	-	-	-	-	-	-	-	-	104	TambonKhao Pun
ตำบลปากแจ่ม	108	5	1	-	-	-	-	-	-	-	-	-	-	102	TambonPak Chaem
ตำบลปากคม	135	21	2	-	-	-	1	-	1	-	-	-	-	110	TambonPak Khom
ตำบลท่าซัว	112	6	-	-	-	-	1	-	-	1	-	-	-	105	TambonTha Ngio
ตำบลลำภูรา	258	32	3	1	-	-	-	1	2	1	-	-	-	218	TambonLam Phu Ra
ตำบลนาง	257	22	2	4	-	-	-	-	1	-	-	-	-	228	TambonNa Wong
ตำบลห้วยนาง	188	18	3	-	-	-	-	-	1	-	-	-	-	166	TambonHuai Nang
ตำบลโนนตา	97	4	-	1	-	-	1	-	-	-	-	-	-	91	TambonNai Tao
ตำบลทุ่งต่อ	107	19	2	-	-	-	-	-	-	-	-	-	-	86	TambonThung To
ตำบลวังศรี	160	16	6	1	-	-	-	-	-	-	-	-	-	137	TambonWang Khiri
อำเภอรังสิเศษ	1,439	141	22	6	2	1	-	-	-	-	1	-	-	1,266	AmphoeWang Wiset
ตำบลเขาคีพิเศษ	507	56	9	1	-	1	-	-	-	-	1	-	-	439	TambonKhao Wiset
ตำบลวังมะปราง	133	6	-	-	-	-	-	-	-	-	-	-	-	127	TambonWang Maprang
ตำบลอ่าวตง	276	18	6	-	1	-	-	-	-	-	-	-	-	251	TambonAo Tong
ตำบลท่าสะบ้า	181	13	2	3	1	-	-	-	-	-	-	-	-	162	TambonTha Saba
ตำบลวังมะปรางเหนือ	342	48	5	2	-	-	-	-	-	-	-	-	-	287	TambonWang Maprang Nuea

ตาราง 7 จำนวนสถานประกอบการ จำนวนคนขนาดของสถานประกอบการ (จำนวนลูกจ้าง) อำเภอและตำบล (ต่อ)
TABLE 7 NUMBER OF ESTABLISHMENTS BY SIZE OF ESTABLISHMENT (NUMBER OF EMPLOYEES), AMPHOE AND TAMBON (Cont'd)

อำเภอ/ตำบล	จำนวน สถานประกอบการ Number of establishments	ขนาดของสถานประกอบการ (จำนวนลูกจ้าง) Size of establishment (Number of employees)										Amphoe/Tambon				
		1 - 5	6 - 10	11 - 15	16 - 20	21 - 25	26 - 30	31 - 50	51 - 100	101 - 200	201 - 500		501 - 1,000	ไม่มี No		
อำเภอนาโยง	1,985	223	33	11	8	4	3	4	3	1	3	1	-	-	1,695	AmphoeNa Yong
ตำบลนาโยงเหนือ	618	109	13	4	2	1	-	2	-	-	-	-	-	-	487	TambonNa Yong Nuea
ตำบลช่อง	174	8	1	-	-	-	-	-	-	-	-	-	-	-	165	TambonChong
ตำบลมะเมีญ	265	25	3	2	2	-	1	1	-	-	-	-	-	-	231	TambonLamo
ตำบลโคกสะบ้า	250	25	6	1	2	3	2	-	-	-	-	-	-	-	211	TambonKhok Saba
ตำบลนาหมื่นศรี	287	29	3	2	-	-	-	-	2	1	-	-	-	-	250	TambonNa Muen Si
ตำบลนาข้าวเสีย	391	27	7	2	2	-	-	1	1	-	-	-	-	-	351	TambonNa Khao Sia
อำเภอรัษฎา	915	187	14	5	4	2	-	1	-	-	-	-	-	-	702	AmphoeRatsada
ตำบลควนเมา	180	30	-	-	1	-	-	1	-	-	-	-	-	-	148	TambonKhuau Mao
ตำบลคลองปาง	309	96	7	1	-	1	-	-	-	-	-	-	-	-	204	TambonKhlong Pang
ตำบลหนองบัว	122	14	3	2	2	-	-	-	-	-	-	-	-	-	101	TambonNong Bua
ตำบลหนองเรือ	227	33	2	1	-	1	-	-	-	-	-	-	-	-	190	TambonNong Prue
ตำบลเขาไพร	77	14	2	1	1	-	-	-	-	-	-	-	-	-	59	TambonKhao Phrai
อำเภอหาดสำราญ	657	47	3	2	-	2	1	1	-	-	-	-	-	-	601	AmphoeHat Samran
ตำบลหาดสำราญ	398	37	2	2	-	-	1	-	-	-	-	-	-	-	356	TambonHat Samran
ตำบลป่าหวี	95	7	1	-	-	1	-	-	-	-	-	-	-	-	86	TambonBa Wi
ตำบลตะเสะ	164	3	-	-	-	1	1	-	-	-	-	-	-	-	159	TambonTase

ตาราง 7 จำนวนสถานประกอบการ จำแนกตามขนาดของสถานประกอบการ (จำนวนลูกจ้าง) อำเภอและตำบล (ต่อ)
TABLE 7 NUMBER OF ESTABLISHMENTS BY SIZE OF ESTABLISHMENT (NUMBER OF EMPLOYEES), AMPHOE AND TAMBON (Cont'd)

อำเภอ/ตำบล	จำนวน สถานประกอบการ Number of establishments	ขนาดของสถานประกอบการ (จำนวนลูกจ้าง) Size of establishment (Number of employees)											Amphoe/Tambon	
		1 - 5	6 - 10	11 - 15	16 - 20	21 - 25	26 - 30	31 - 50	51 - 100	101 - 200	201 - 500	501 - 1,000		ไม่มี No
ในเขตเทศบาล	10,291	2,292	304	95	44	17	16	27	23	10	10	3	7,450	Municipal area
อำเภอเมืองตรัง	6,086	1,482	212	59	37	13	13	18	15	9	8	2	4,218	AmphoeMueang Trang
ตำบลทับเที่ยง	4,938	1,313	186	46	36	11	12	16	13	7	7	1	3,290	TambonThap Thiang
ตำบลโคกหล่อ	849	127	22	10	-	2	1	2	-	2	-	-	683	TambonKhok Lo
ตำบลนาทามเหนือ	299	42	4	3	1	-	-	-	2	-	1	1	245	TambonNa Tham Nuea
อำเภอกันตัง	870	169	21	8	1	1	2	5	1	-	2	1	659	AmphoeKantang
ตำบลกันตัง	870	169	21	8	1	1	2	5	1	-	2	1	659	TambonKantang
อำเภอย่านตาขาว	821	164	24	4	3	1	1	-	1	-	-	-	623	AmphoeYan Ta Khao
ตำบลย่านตาขาว	821	164	24	4	3	1	1	-	1	-	-	-	623	TambonYan Ta Khao
อำเภอปะเหลียน	320	62	7	6	1	-	-	-	-	-	-	-	244	AmphoePalian
ตำบลท่าข้าม	66	1	3	1	1	-	-	-	-	-	-	-	60	TambonTha Kham
ตำบลทุ่งยาว	254	61	4	5	-	-	-	-	-	-	-	-	184	TambonThung Yao
อำเภอสิเกา	257	42	2	-	-	1	-	1	1	-	-	-	210	AmphoeSikao
ตำบลบ่อหิน	112	13	1	-	-	-	-	-	-	-	-	-	98	TambonBo Hin
ตำบลกะลาเส	145	29	1	-	-	1	-	1	1	-	-	-	112	TambonKalase
อำเภอห้วยยอด	1,173	198	23	12	2	-	-	3	5	1	-	-	929	AmphoeHuai Yot
ตำบลห้วยยอด	646	127	13	8	2	-	-	2	2	-	-	-	492	TambonHuai Yot
ตำบลบางกุ้ง	121	21	2	-	-	-	-	-	-	-	-	-	98	TambonBang Kung
ตำบลเขาปูน	25	2	1	-	-	-	-	-	-	-	-	-	22	TambonKhao Pun
ตำบลลำภูรา	196	26	3	1	-	-	-	1	2	1	-	-	162	TambonLam Phu Ra
ตำบลนาง	118	12	-	3	-	-	-	-	1	-	-	-	102	TambonNa Wong
ตำบลวังคีรี	67	10	4	-	-	-	-	-	-	-	-	-	53	TambonWang Khiri
อำเภอวังวิเศษ	213	37	2	2	-	-	-	-	-	-	-	-	172	AmphoeWang Wiset
ตำบลวังมะปรางเหนือ	213	37	2	2	-	-	-	-	-	-	-	-	172	TambonWang Maprang Nuea
อำเภอนาโยง	326	59	7	3	-	-	-	-	-	-	-	-	257	AmphoeNa Yong
ตำบลนาโยงเหนือ	326	59	7	3	-	-	-	-	-	-	-	-	257	TambonNa Yong Nuea
อำเภอรัษฎา	225	79	6	1	-	1	-	-	-	-	-	-	138	AmphoeRatsada
ตำบลคลองปาง	225	79	6	1	-	1	-	-	-	-	-	-	138	TambonKhlong Pang

ตาราง 7 จำนวนสถานประกอบการ จำนวนคนขนาดของสถานประกอบการ (จำนวนลูกจ้าง) อำเภอและตำบล (ต่อ)
TABLE 7 NUMBER OF ESTABLISHMENTS BY SIZE OF ESTABLISHMENT (NUMBER OF EMPLOYEES), AMPHOE AND TAMBON (Cont'd)

อำเภอ/ตำบล	จำนวน สถานประกอบการ Number of establishments	ขนาดของสถานประกอบการ (จำนวนลูกจ้าง) Size of establishment (Number of employees)											Amphoe/Tambon	
		1 - 5	6 - 10	11 - 15	16 - 20	21 - 25	26 - 30	31 - 50	51 - 100	101 - 200	201 - 500	501 - 1,000		ไม่มี No
นอกเขตเทศบาล	16,865	1,878	247	76	38	24	17	22	27	13	9	2	14,512	Non - municipal area
อำเภอเมืองตรัง	3,048	433	67	22	7	2	4	2	4	3	4	-	2,500	AmphoeMueang Trang
ตำบลนาทะเล	172	26	4	2	1	1	-	-	-	-	-	-	138	TambonNa Phala
ตำบลบ้านควน	169	20	9	2	2	-	2	-	1	-	-	-	133	TambonBan Khuan
ตำบลนาบับินหลา	97	7	2	-	-	-	-	-	1	-	-	-	87	TambonNa Bin La
ตำบลควนปริง	371	46	5	4	3	-	-	-	-	-	1	-	312	TambonKhuan Pring
ตำบลนาโง้งใต้	183	28	3	1	-	-	-	1	1	-	-	-	149	TambonNa Yong Tai
ตำบลบางรัก	194	42	3	1	-	-	-	-	-	1	-	-	147	TambonBang Rak
ตำบลนาโต๊ะหมิง	145	15	2	2	1	-	-	-	-	1	1	-	123	TambonNa To Ming
ตำบลหนองตรุด	202	24	2	-	-	-	-	-	-	-	-	-	176	TambonNong Trut
ตำบลน้ำผุด	311	30	4	2	-	-	-	-	-	-	-	-	275	TambonNam Phut
ตำบลนาตาล่วง	381	62	10	4	-	1	1	1	1	-	-	-	301	TambonNa Ta Luang
ตำบลบ้านโพธิ์	292	54	8	-	-	-	1	-	-	-	-	-	229	TambonBan Pho
ตำบลนาท่ามเหนือ	251	37	7	1	-	-	-	-	-	1	2	-	203	TambonNa Tham Nuea
ตำบลนาท่ามใต้	280	42	8	3	-	-	-	-	-	-	-	-	227	TambonNa Tham Tai
อำเภอกันตัง	2,275	208	36	10	5	1	1	8	4	-	-	-	2,002	AmphoeKantang
ตำบลควนธานี	175	20	2	1	-	-	-	-	-	-	-	-	152	TambonKhuan Thani
ตำบลบางหมาก	137	8	-	-	1	-	-	-	-	-	-	-	128	TambonBang Mak
ตำบลบางเป้า	349	42	8	1	1	-	1	3	2	-	-	-	291	TambonBang Pao
ตำบลวังวน	98	11	2	-	-	-	-	-	-	-	-	-	85	TambonWang Won
ตำบลกันตังใต้	234	15	2	1	2	-	-	2	1	-	-	-	211	TambonKantang Tai
ตำบลโคกยาง	176	18	3	-	1	-	-	-	1	-	-	-	153	TambonKhok Yang
ตำบลคลองสุ	157	21	3	-	-	-	-	-	-	-	-	-	133	TambonKhlong Lu
ตำบลย่านซื่อ	59	7	4	-	-	-	-	-	-	-	-	-	48	TambonYan Sue
ตำบลบ่อน้ำร้อน	200	11	4	1	-	-	-	3	-	-	-	-	181	TambonBo Nam Ron
ตำบลบางสัก	155	13	1	-	-	-	-	-	-	-	-	-	141	TambonBang Sak
ตำบลนาเกลือ	143	1	-	-	-	-	-	-	-	-	-	-	142	TambonNa Kluea
ตำบลเกาะสิง	274	38	6	5	-	1	-	-	-	-	-	-	224	TambonKo Libong
ตำบลคลองจี๋ล้อม	118	3	1	1	-	-	-	-	-	-	-	-	113	TambonKhlong Chi Lom

ตาราง 7 จำนวนสถานประกอบการ จำนวนคนขนาดของสถานประกอบการ (จำนวนลูกจ้าง) อำเภอและตำบล (ต่อ)
TABLE 7 NUMBER OF ESTABLISHMENTS BY SIZE OF ESTABLISHMENT (NUMBER OF EMPLOYEES), AMPHOE AND TAMBON (Cont'd)

อำเภอ/ตำบล	จำนวน สถานประกอบการ		ขนาดของสถานประกอบการ (จำนวนลูกจ้าง) Size of establishment (Number of employees)										Amphoe/Tambon		
	Number of establishments	ไม่มี No	1 - 5	6 - 10	11 - 15	16 - 20	21 - 25	26 - 30	31 - 50	51 - 100	101 - 200	201 - 500		501 - 1,000	
อำเภอย่านตาขาว	1,917	1,676	178	24	10	3	10	2	3	6	3	1	1	1	AmphoeYan Ta Khao
ตำบลย่านตาขาว	129	108	16	2	1	-	-	-	1	1	-	-	-	-	TambonYan Ta Khao
ตำบลหนองบ่อ	170	151	16	-	3	-	-	-	-	-	-	-	-	-	TambonNong Bo
ตำบลนาชุมเห็ด	220	196	18	4	-	-	1	-	-	-	-	-	-	-	TambonNa Chum Het
ตำบลในควน	263	228	31	1	2	-	-	-	-	-	1	-	-	-	TambonNai Khuang
ตำบลโพรงระงัง	234	215	13	2	1	-	-	-	-	3	-	-	-	-	TambonPhrong Chorakhe
ตำบลทุ่งกระบือ	297	267	21	3	1	-	1	-	-	2	-	1	1	-	TambonThung Krabue
ตำบลทุ่งคาย	315	264	30	6	2	3	6	-	2	-	-	-	-	-	TambonThung Khai
ตำบลเกาะเปาะ	289	247	33	6	-	-	2	1	-	-	-	-	-	-	TambonKo Pla
อำเภอปะเหลียน	2,102	1,793	273	22	5	3	1	2	-	2	-	1	-	-	AmphoePalian
ตำบลท่าข้าม	226	195	26	2	1	1	-	-	-	1	-	-	-	-	TambonTha Kham
ตำบลทุ่งยาว	135	111	21	3	-	-	-	-	-	-	-	-	-	-	TambonThung Yao
ตำบลปะเหลียน	479	421	53	3	1	-	1	-	-	-	-	-	-	-	TambonPalian
ตำบลบางต้น	136	125	10	1	-	-	-	-	-	-	-	-	-	-	TambonBang Duan
ตำบลบ้านนา	341	287	52	1	-	-	-	-	-	-	-	1	-	-	TambonBan Na
ตำบลสุไโจะ	208	175	33	-	-	-	-	-	-	-	-	-	-	-	TambonSuso
ตำบลลิพัง	119	112	4	3	-	-	-	-	-	-	-	-	-	-	TambonLiphang
ตำบลเกาะสุกร	109	99	9	1	-	-	-	-	-	-	-	-	-	-	TambonKo Sukon
ตำบลท่าพญา	172	107	52	7	3	-	-	2	-	1	-	-	-	-	TambonTha Phaya
ตำบลแหลมสอม	177	161	13	1	-	2	-	-	-	-	-	-	-	-	TambonLaem Som
อำเภอสิเกา	1,121	951	142	13	1	4	1	-	1	4	2	1	1	1	AmphoeSikao
ตำบลบ่อหิน	194	175	15	3	-	1	-	-	-	-	-	-	-	-	TambonBo Hin
ตำบลเขาไม้แก้ว	182	163	13	4	1	1	-	-	-	-	-	-	-	-	TambonKhao Mai Kao
ตำบลกะลาเส	157	137	16	3	-	-	-	-	-	1	-	-	-	-	TambonKalase
ตำบลไม้ผัด	383	306	73	3	-	-	-	-	-	-	-	-	-	-	TambonMai Fat
ตำบลนาเมืองเพชร	205	170	25	-	-	2	1	-	-	3	1	1	1	1	TambonNa Mueang Phet

ตาราง 7 จำนวนสถานประกอบการ จำแนกตามขนาดของสถานประกอบการ (จำนวนลูกจ้าง) อำเภอและตำบล (ต่อ)
TABLE 7 NUMBER OF ESTABLISHMENTS BY SIZE OF ESTABLISHMENT (NUMBER OF EMPLOYEES), AMPHOE AND TAMBON (Cont'd)

อำเภอ/ตำบล	จำนวน สถานประกอบการ Number of establishments	ขนาดของสถานประกอบการ (จำนวนลูกจ้าง) Size of establishment (Number of employees)											Amphoe/Tambon				
		1 - 5	6 - 10	11 - 15	16 - 20	21 - 25	26 - 30	31 - 50	51 - 100	101 - 200	201 - 500	501 - 1,000		ไม่มี No			
อำเภอห้วยยอด	2,170	221	28	10	2	1	4	2	4	4	4	1	4	1	-	1,893	AmphoeHuai Yot
ตำบลห้วยยอด	53	4	3	-	-	-	-	-	-	1	-	-	-	-	-	45	TambonHuai Yot
ตำบลหนองช้างแต่น	233	15	2	-	-	-	1	-	-	-	-	1	-	-	-	214	TambonNong Chang Laen
ตำบลบางดี	146	6	1	-	-	-	-	-	-	-	-	-	-	-	-	139	TambonBang Di
ตำบลบางกุ้ง	108	17	-	2	1	-	-	-	-	-	-	-	2	-	-	86	TambonBang Kung
ตำบลเขาทาบ	352	61	7	4	-	1	-	2	1	-	-	-	-	-	-	276	TambonKhao Kop
ตำบลเขาขาว	149	19	2	1	-	-	-	-	1	-	1	-	-	-	-	125	TambonKhao Khao
ตำบลเขาปูน	88	4	1	-	1	-	-	-	-	-	-	-	-	-	-	82	TambonKhao Pun
ตำบลปากแจ่ม	108	5	1	-	-	-	-	-	-	-	-	-	-	-	-	102	TambonPak Chaem
ตำบลปากคม	135	21	2	-	-	-	1	-	1	-	-	-	-	-	-	110	TambonPak Khom
ตำบลท่ากั่ว	112	6	-	-	-	-	1	-	-	-	1	-	-	-	-	105	TambonTha Ngio
ตำบลลำภูรา	62	6	-	-	-	-	-	-	-	-	-	-	-	-	-	56	TambonLam Phu Ra
ตำบลนาวง	139	10	2	1	-	-	-	-	-	-	-	-	-	-	-	126	TambonNa Wong
ตำบลห้วยนาง	188	18	3	-	-	-	-	-	1	-	-	-	-	-	-	166	TambonHuai Nang
ตำบลโนนตา	97	4	-	1	-	-	1	-	-	-	-	-	-	-	-	91	TambonNai Tao
ตำบลทุ่งต่อ	107	19	2	-	-	-	-	-	-	-	-	-	-	-	-	86	TambonThung To
ตำบลวังศรี	93	6	2	1	-	-	-	-	-	-	-	-	-	-	-	84	TambonWang Khiri
อำเภอวังวิเศษ	1,226	104	20	4	2	1	-	-	-	-	-	1	-	-	-	1,094	AmphoeWang Wiset
ตำบลเขาวิเศษ	507	56	9	1	-	1	-	-	-	-	-	1	-	-	-	439	TambonKhao Wiset
ตำบลวังมะปราง	133	6	-	-	-	-	-	-	-	-	-	-	-	-	-	127	TambonWang Maprang
ตำบลอ่าวตง	276	18	6	-	1	-	-	-	-	-	-	-	-	-	-	251	TambonAo Tong
ตำบลท่าสะบ้า	181	13	2	3	1	-	-	-	-	-	-	-	-	-	-	162	TambonTha Saba
ตำบลวังมะปรางเหนือ	129	11	3	-	-	-	-	-	-	-	-	-	-	-	-	115	TambonWang Maprang Nuea

ตาราง 7 จำนวนสถานประกอบการ จำนวนคนขนาดของสถานประกอบการ (จำนวนลูกจ้าง) อำเภอและตำบล (ต่อ)
TABLE 7 NUMBER OF ESTABLISHMENTS BY SIZE OF ESTABLISHMENT (NUMBER OF EMPLOYEES), AMPHOE AND TAMBON (Cont'd)

อำเภอ/ตำบล	จำนวน สถานประกอบการ Number of establishments	ขนาดของสถานประกอบการ (จำนวนลูกจ้าง) Size of establishment (Number of employees)											Amphoe/Tambon			
		1 - 5	6 - 10	11 - 15	16 - 20	21 - 25	26 - 30	31 - 50	51 - 100	101 - 200	201 - 500	501 - 1,000		ไม่มี No		
อำเภอเมือง	1,659	164	26	8	8	4	3	4	3	1	3	1	-	-	1,438	AmphoeNa Yong
ตำบลนาโง่งเหนือ	292	50	6	1	2	1	-	2	-	-	-	-	-	-	230	TambonNa Yong Nuea
ตำบลช่อง	174	8	1	-	-	-	-	-	-	-	-	-	-	-	165	TambonChong
ตำบลมะมอ	265	25	3	2	2	-	1	1	-	-	-	-	-	-	231	TambonLamo
ตำบลโคกชะบัว	250	25	6	1	2	3	2	-	-	-	-	-	-	-	211	TambonKhok Saba
ตำบลนาหมื่นศรี	287	29	3	2	-	-	-	-	2	1	-	-	-	-	250	TambonNa Muen Si
ตำบลนาข้าวเสีย	391	27	7	2	2	-	-	1	1	-	-	-	-	-	351	TambonNa Khao Sia
อำเภอรัษฎา	690	108	8	4	4	1	-	1	-	-	-	-	-	-	564	AmphoeRatsada
ตำบลควนเมา	180	30	-	-	1	-	-	1	-	-	-	-	-	-	148	TambonKhuan Mao
ตำบลคลองปาง	84	17	1	-	-	-	-	-	-	-	-	-	-	-	66	TambonKhlong Pang
ตำบลหนองบัว	122	14	3	2	2	-	-	-	-	-	-	-	-	-	101	TambonNong Bua
ตำบลหนองปรือ	227	33	2	1	-	1	-	-	-	-	-	-	-	-	190	TambonNong Prue
ตำบลเขาไพร	77	14	2	1	1	-	-	-	-	-	-	-	-	-	59	TambonKhao Phrai
อำเภอหาดสำราญ	657	47	3	2	-	2	1	1	-	-	-	-	-	-	601	AmphoeHat Samran
ตำบลหาดสำราญ	398	37	2	2	-	-	-	1	-	-	-	-	-	-	356	TambonHat Samran
ตำบลบัวหวี	95	7	1	-	-	1	-	-	-	-	-	-	-	-	86	TambonBa Wi
ตำบลตะเสะ	164	3	-	-	-	1	-	-	-	-	-	-	-	-	159	TambonTase

ที่มา : สำนักงานธุรกิจและอุตสาหกรรม พ.ศ. 2555 (ข้อมูลพื้นฐาน) จังหวัด ตรัง สำนักงานสถิติแห่งชาติ กระทรวงเทคโนโลยีสารสนเทศและการสื่อสาร
Source : The 2012 Business and Industrial Census (Basic Information), Trang Province, National Statistical Office, Ministry of Information and Communication Technology.

ตาราง 8 จำนวนลูกจ้างในสถานประกอบการ จำนวนตามขนาดของสถานประกอบการ (จำนวนคนทำงาน) อำเภอและตำบล
TABLE 8 NUMBER OF EMPLOYEES IN ESTABLISHMENTS BY SIZE OF ESTABLISHMENT (NUMBER OF PERSONS ENGAGED), AMPHOE AND TAMBON

อำเภอ/ตำบล	จำนวน ลูกจ้าง Number of employees	ขนาดของสถานประกอบการ (จำนวนคนทำงาน) Size of establishment (Number of persons engaged)											Amphoe/Tambon
		1 - 5	6 - 10	11-15	16 - 20	21 - 25	26 - 30	31 - 50	51 - 100	101 - 200	201 - 500	501 - 1,000	
		7,905	5,149	2,626	1,502	1,233	813	2,160	3,596	3,350	5,966	3,479	
อำเภอเมืองตรัง	18,694	3,673	2,517	1,326	866	434	411	896	1,171	1,749	4,007	1,644	AmphoeMueang Trang
ตำบลทับเที่ยง	11,508	2,488	1,653	769	643	347	304	702	820	921	2,122	739	TambonThap Thiang
ตำบลนาทะเล	166	52	42	14	15	43	-	-	-	-	-	-	TambonNa Phala
ตำบลบ้านควน	339	42	70	34	40	-	53	-	-	100	-	-	TambonBan Khuan
ตำบลนาบึงหมลา	98	15	13	10	-	-	-	-	60	-	-	-	TambonNa Bin La
ตำบลควนบรีง	745	96	43	59	58	-	-	-	-	-	489	-	TambonKhuau Pring
ตำบลนาโยงใต้	206	59	39	11	-	-	-	33	64	-	-	-	TambonNa Yong Tai
ตำบลบางรัก	298	77	46	20	15	-	-	-	-	140	-	-	TambonBang Rak
ตำบลโคกหล่อ	1,070	274	201	134	29	22	25	98	-	287	-	-	TambonKhok Lo
ตำบลนาโต๊ะหมิง	727	19	23	37	20	-	-	-	-	132	496	-	TambonNa To Ming
ตำบลหนองตงรุศ	63	40	23	-	-	-	-	-	-	-	-	-	TambonNong Trut
ตำบลนาฝืด	124	56	43	25	-	-	-	-	-	-	-	-	TambonNam Phut
ตำบลนาตาหลวง	437	126	85	67	15	22	29	33	60	-	-	-	TambonNa Ta Luang
ตำบลบ้านใหม่	226	99	77	20	-	-	-	30	-	-	-	-	TambonBan Pho
ตำบลนาท่ามเหนือ	2,468	147	112	50	31	-	-	-	167	156	900	905	TambonNa Tham Nuea
ตำบลนาท่ามใต้	219	83	47	76	-	-	-	-	-	13	-	-	TambonNa Tham Tai
อำเภอกันตัง	3,778	765	555	273	83	94	28	501	441	-	495	543	AmphoeKantang
ตำบลกันตัง	2,081	350	190	129	-	42	28	185	119	-	495	543	TambonKantang
ตำบลควนธานี	79	34	33	12	-	-	-	-	-	-	-	-	TambonKhuau Thani
ตำบลบางหมาก	37	14	5	-	18	-	-	-	-	-	-	-	TambonBang Mak
ตำบลบางป่า	503	94	61	31	16	-	-	110	191	-	-	-	TambonBang Pao
ตำบลวังวน	51	29	22	-	-	-	-	-	-	-	-	-	TambonWang Won
ตำบลกันตังใต้	231	26	21	12	16	20	-	84	52	-	-	-	TambonKantang Tai
ตำบลโคกยาง	166	37	32	-	18	-	-	-	79	-	-	-	TambonKhok Yang
ตำบลคลองสุ	84	41	43	-	-	-	-	-	-	-	-	-	TambonKhlong Lu
ตำบลย่านซื่อ	52	12	30	10	-	-	-	-	-	-	-	-	TambonYan Sue
ตำบลปอนน้ำร้อน	194	24	25	13	-	10	-	122	-	-	-	-	TambonBo Nam Ron
ตำบลบางลึก	31	22	9	-	-	-	-	-	-	-	-	-	TambonBang Sak
ตำบลนาเกลือ	1	1	-	-	-	-	-	-	-	-	-	-	TambonNa Kluea
ตำบลเกาะลิบง	238	73	76	52	15	22	-	-	-	-	-	-	TambonKo Libong
ตำบลคลองซี้ลิ้ม	30	8	8	14	-	-	-	-	-	-	-	-	TambonKhlong Chi Lom

ตาราง 8 จำนวนลูกจ้างในสถานประกอบการ จำนวนตามขนาดของสถานประกอบการ (จำนวนคนทำงาน) อำเภอและตำบล (ต่อ)
TABLE 8 NUMBER OF EMPLOYEES IN ESTABLISHMENTS BY SIZE OF ESTABLISHMENT (NUMBER OF PERSONS ENGAGED), AMPHOE AND TAMBON (cont' d)

อำเภอ/ตำบล	จำนวน ลูกจ้าง Number of employees	ขนาดของสถานประกอบการ (จำนวนคนทำงาน) Size of establishment (Number of persons engaged)										Amphoe/Tambon	
		1 - 5	6 - 10	11-15	16 - 20	21 - 25	26 - 30	31 - 50	51 - 100	101 - 200	201 - 500		501 - 1,000
อำเภอย่านตาขาว	3,872	651	416	209	118	253	83	107	554	475	226	780	AmphoeYan Ta Khao
ตำบลย่านตาขาว	935	330	219	78	36	43	30	-	199	-	-	-	TambonYan Ta Khao
ตำบลหนองบ่อ	64	-	35	-	-	-	-	-	-	-	-	-	TambonNong Bo
ตำบลนาชุมเห็ด	135	35	45	-	-	-	25	30	-	-	-	-	TambonNa Chum Het
ตำบลโนนควน	279	62	11	26	-	-	-	-	-	180	-	-	TambonNai Khuang
ตำบลโพธิ์จรเข้มัง	282	32	20	-	15	-	-	-	215	-	-	-	TambonPhrong Chorakhe
ตำบลทุ่งกระบือ	1,264	43	27	25	-	23	-	-	140	-	226	780	TambonThung Krabue
ตำบลทุ่งค่าย	712	54	51	25	67	143	-	77	-	295	-	-	TambonThung Khai
ตำบลเกาะเปียง	201	66	43	20	-	44	28	-	-	-	-	-	TambonKo Pia
อำเภอปะเหลียน	1,715	597	307	123	100	63	-	60	153	-	312	-	AmphoePalian
ตำบลท่าข้าม	262	67	30	9	30	39	-	-	87	-	-	-	TambonTha Kham
ตำบลทุ่งยาว	299	148	74	77	-	-	-	-	-	-	-	-	TambonThung Yao
ตำบลปะเหลียน	179	86	41	13	15	24	-	-	-	-	-	-	TambonPalian
ตำบลบางควีน	25	18	7	-	-	-	-	-	-	-	-	-	TambonBang Duan
ตำบลบ้านนา	428	84	32	-	-	-	-	-	-	-	312	-	TambonBan Na
ตำบลสุโสะ	60	60	-	-	-	-	-	-	-	-	-	-	TambonSuso
ตำบลลิพัง	28	7	21	-	-	-	-	-	-	-	-	-	TambonLiphang
ตำบลเกาะสุกร	29	17	12	-	-	-	-	-	-	-	-	-	TambonKo Sukon
ตำบลท่าพญา	324	88	71	24	15	-	-	60	66	-	-	-	TambonTha Phaya
ตำบลเขนงสม	81	22	19	-	40	-	-	-	-	-	-	-	TambonLaem Som
อำเภอสิเกา	2,441	366	124	40	49	87	-	90	477	396	300	512	AmphoeSikao
ตำบลบ่อหิน	120	69	34	-	17	-	-	-	-	-	-	-	TambonBo Hin
ตำบลเขาไม้แก้ว	96	33	18	10	15	20	-	-	-	-	-	-	TambonKhao Mai Kao
ตำบลเกาะลาเส	371	60	50	20	-	23	-	40	178	-	-	-	TambonKalase
ตำบลไม้ฝาด	370	142	22	10	-	-	-	-	-	196	-	-	TambonMai Fat
ตำบลนาเมืองเพชร	1,484	62	-	-	17	44	-	50	299	200	300	512	TambonNa Mueang Phet

ตาราง 8 จำนวนลูกจ้างในสถานประกอบการ จำนวนตามขนาดของสถานประกอบการ (จำนวนคนทำงาน) อำเภอและตำบล (ต่อ)
TABLE 8 NUMBER OF EMPLOYEES IN ESTABLISHMENTS BY SIZE OF ESTABLISHMENT (NUMBER OF PERSONS ENGAGED), AMPHOE AND TAMBON (cont' d)

อำเภอ/ตำบล	จำนวน ลูกจ้าง Number of employees	ขนาดของสถานประกอบการ (จำนวนคนทำงาน) Size of establishment (Number of persons engaged)										Amphoe/Tambon	
		1 - 5	6 - 10	11-15	16-20	21 - 25	26 - 30	31 - 50	51 - 100	101 - 200	201 - 500		501 - 1,000
อำเภอห้วยยอด	3,587	796	492	275	109	43	90	240	585	602	355	-	AmphoeHuai Yot
ตำบลห้วยยอด	846	243	131	112	34	-	-	81	123	122	-	-	TambonHuai Yot
ตำบลหนองช้างแสน	437	27	25	-	-	-	30	-	-	-	355	-	TambonNong Chang Laen
ตำบลบางดี	19	11	8	-	-	-	-	-	-	-	-	-	TambonBang Di
ตำบลบางกุ้ง	352	64	20	-	29	20	-	-	-	219	-	-	TambonBang Kung
ตำบลเขากอบ	422	141	69	35	15	23	-	79	60	-	-	-	TambonKhao Kop
ตำบลเขาขาว	301	47	24	10	14	-	-	-	56	150	-	-	TambonKhao Khao
ตำบลเขาปูน	45	10	18	-	17	-	-	-	-	-	-	-	TambonKhao Pun
ตำบลปากแจ่ม	20	9	11	-	-	-	-	-	-	-	-	-	TambonPak Chaern
ตำบลปากคม	172	30	27	-	-	-	30	-	85	-	-	-	TambonPak Khom
ตำบลท่าจั่ว	46	16	-	-	-	-	30	-	-	-	-	-	TambonTha Ngjo
ตำบลลำภูวา	413	59	32	14	-	-	-	50	147	111	-	-	TambonLam Phu Ra
ตำบลนาวง	164	37	18	55	-	-	-	-	54	-	-	-	TambonNa Wong
ตำบลห้วยนาง	124	29	25	10	-	-	-	-	60	-	-	-	TambonHuai Nang
ตำบลโนนตา	59	4	10	15	-	-	-	30	-	-	-	-	TambonNai Tao
ตำบลทุ่งต่อ	69	28	41	-	-	-	-	-	-	-	-	-	TambonThung To
ตำบลวังคีรี	98	41	33	24	-	-	-	-	-	-	-	-	TambonWang Khiri
อำเภอวังวิเศษ	934	276	210	101	51	25	-	-	-	-	271	-	AmphoeWang Wiset
ตำบลเขวียนเศษ	512	115	76	25	-	25	-	-	-	-	271	-	TambonKhao Wiset
ตำบลวังเขปราง	20	10	10	-	-	-	-	-	-	-	-	-	TambonWang Meprang
ตำบลอ่าวตัง	118	44	55	-	19	-	-	-	-	-	-	-	TambonAo Tong
ตำบลท่าสะบ้า	123	13	38	55	17	-	-	-	-	-	-	-	TambonTha Saba
ตำบลวังเมปรางเหนือ	161	94	31	21	15	-	-	-	-	-	-	-	TambonWang Meprang Nuea

ตาราง 8 จำนวนลูกจ้างในสถานประกอบการ จำนวนตามขนาดของสถานประกอบการ (จำนวนคนทำงาน) อำเภอและตำบล (ต่อ)
TABLE 8 NUMBER OF EMPLOYEES IN ESTABLISHMENTS BY SIZE OF ESTABLISHMENT (NUMBER OF PERSONS ENGAGED), AMPHOE AND TAMBON (cont' d)

อำเภอ/ตำบล	จำนวน ลูกจ้าง Number of employees	ขนาดของสถานประกอบการ (จำนวนคนทำงาน) Size of establishment (Number of persons engaged)										Amphoe/Tambon	
		1 - 5	6 - 10	11-15	16-20	21 - 25	26 - 30	31 - 50	51 - 100	101 - 200	201 - 500		501 - 1,000
ในเขตเทศบาล	19,571	4,330	2,702	1,475	803	496	412	1,158	1,607	1,319	3,082	2,187	Municipal area
อำเภอเมืองตรัง	14,303	2,836	1,899	941	703	369	329	800	987	1,208	2,587	1,644	AmphoeMueang Trang
ตำบลทับเที่ยง	11,508	2,488	1,653	769	643	347	304	702	820	921	2,122	739	TambonThap Thiang
ตำบลโคกหล่อ	1,070	274	201	134	29	22	25	98	-	287	-	-	TambonKkok Lo
ตำบลนาท่ามเหนือ	1,725	74	45	38	31	-	-	-	167	-	465	905	TambonNa Tham Nuea
อำเภอกันตัง	2,081	350	190	129	-	42	28	185	119	-	495	543	AmphoeKantang
ตำบลกันตัง	2,081	350	190	129	-	42	28	185	119	-	495	543	TambonKantang
อำเภอย่านตาขาว	745	293	201	63	36	43	30	-	79	-	-	-	AmphoeYan Ta Khao
ตำบลย่านตาขาว	745	293	201	63	36	43	30	-	79	-	-	-	TambonYan Ta Khao
อำเภอปะเหลียน	278	110	53	81	15	19	-	-	-	-	-	-	AmphoePalian
ตำบลท่าข้าม	56	1	12	9	15	19	-	-	-	-	-	-	TambonTha Kham
ตำบลทุ่งยาว	222	109	41	72	-	-	-	-	-	-	-	-	TambonThung Yao
อำเภอสิเกา	269	71	37	-	-	23	-	40	98	-	-	-	AmphoeSikao
ตำบลบ่อหิน	40	33	7	-	-	-	-	-	-	-	-	-	TambonBo Hin
ตำบลกะลาเส	229	38	30	-	-	23	-	40	98	-	-	-	TambonKalase
อำเภอห้วยยอด	1,323	360	187	176	34	-	-	131	324	111	-	-	AmphoeHuai Yot
ตำบลห้วยยอด	693	232	111	112	34	-	-	81	123	-	-	-	TambonHuai Yot
ตำบลบางกุ้ง	50	34	16	-	-	-	-	-	-	-	-	-	TambonBang Kung
ตำบลเขาปูน	9	2	7	-	-	-	-	-	-	-	-	-	TambonKhao Pun
ตำบลลำภูรา	400	50	28	14	-	-	-	50	147	111	-	-	TambonLam Phu Ra
ตำบลนาง	118	19	5	40	-	-	-	-	54	-	-	-	TambonNa Wong
ตำบลวังคีรี	53	23	20	10	-	-	-	-	-	-	-	-	TambonWang Khiri
อำเภอวังวิเศษ	111	69	16	11	15	-	-	-	-	-	-	-	AmphoeWang Wiset
ตำบลวังมะปรางเหนือ	111	69	16	11	15	-	-	-	-	-	-	-	TambonWang Maprang Nuea
อำเภอนาโยง	214	114	49	49	-	-	-	2	-	-	-	-	AmphoeNa Yong
ตำบลนาโยงเหนือ	214	114	49	49	-	-	-	2	-	-	-	-	TambonNa Yong Nuea
อำเภอรัษฎา	247	127	70	25	-	-	25	-	-	-	-	-	AmphoeRatsada
ตำบลคลองปาง	247	127	70	25	-	-	25	-	-	-	-	-	TambonKhlong Pang

ตาราง 8 จำนวนลูกจ้างในสถานประกอบการ จำนวนตามขนาดของสถานประกอบการ (จำนวนคนทำงาน) อำเภอและตำบล (ต่อ)
TABLE 8 NUMBER OF EMPLOYEES IN ESTABLISHMENTS BY SIZE OF ESTABLISHMENT (NUMBER OF PERSONS ENGAGED), AMPHOE AND TAMBON (cont' d)

อำเภอ/ตำบล	จำนวน ลูกจ้าง Number of employees	ขนาดของสถานประกอบการ (จำนวนคนทำงาน) Size of establishment (Number of persons engaged)										Amphoe/Tambon	
		1 - 5	6 - 10	11-15	16 - 20	21 - 25	26 - 30	31 - 50	51 - 100	101 - 200	201 - 500		501 - 1,000
นอกเขตเทศบาล	18,208	3,575	2,447	1,151	699	737	401	1,002	1,989	2,031	2,884	1,292	Non - municipal area
อำเภอเมืองตรัง	4,391	837	618	385	163	65	82	96	184	541	1,420	-	AmphoeMueang Trang
ตำบลนาพละ	166	52	42	14	15	43	-	-	-	-	-	-	TambonNa Phala
ตำบลบ้านควน	339	42	70	34	40	-	53	-	-	100	-	-	TambonBan Khuan
ตำบลนาบินหลา	98	15	13	10	-	-	-	-	60	-	-	-	TambonNa Bin La
ตำบลควนบรีง	745	96	43	59	58	-	-	-	-	-	489	-	TambonKhuang Pring
ตำบลนาโยงใต้	206	59	39	11	-	-	-	33	64	-	-	-	TambonNa Yong Tai
ตำบลบงรัก	298	77	46	20	15	-	-	-	-	140	-	-	TambonBang Rak
ตำบลนาโต๊ะหมิง	727	19	23	37	20	-	-	-	-	132	496	-	TambonNa To Ming
ตำบลหนองจูด	63	40	23	-	-	-	-	-	-	-	-	-	TambonNong Trut
ตำบลน้ำใส	124	56	43	25	-	-	-	-	-	-	-	-	TambonNam Phut
ตำบลนาตาล่าง	437	126	85	67	15	22	29	33	60	-	-	-	TambonNa Ta Luang
ตำบลบ้านโพธิ์	226	99	77	20	-	-	-	30	-	-	-	-	TambonBan Pho
ตำบลนาท่ามเหนือ	743	73	67	12	-	-	-	-	-	156	435	-	TambonNa Tham Nuea
ตำบลนาท่ามใต้	219	83	47	76	-	-	-	-	-	13	-	-	TambonNa Tham Tai
อำเภอกันตัง	1,697	415	365	144	83	52	-	316	322	-	-	-	AmphoeKantang
ตำบลควนธานี	79	34	33	12	-	-	-	-	-	-	-	-	TambonKhuang Thani
ตำบลบางหมาก	37	14	5	-	18	-	-	-	-	-	-	-	TambonBang Mak
ตำบลบางป่า	503	94	61	31	16	-	-	110	191	-	-	-	TambonBang Pao
ตำบลวังวน	51	29	22	-	-	-	-	-	-	-	-	-	TambonWang Won
ตำบลกันตังใต้	231	26	21	12	16	20	-	84	52	-	-	-	TambonKantang Tai
ตำบลโคกยาง	166	37	32	-	18	-	-	-	79	-	-	-	TambonKhok Yang
ตำบลคลองสุ	84	41	43	-	-	-	-	-	-	-	-	-	TambonKhlong Lu
ตำบลย่านซื่อ	52	12	30	10	-	-	-	-	-	-	-	-	TambonYan Sue
ตำบลป้อมน้ำร้อน	194	24	25	13	-	10	-	122	-	-	-	-	TambonBo Nam Ron
ตำบลบางลึก	31	22	9	-	-	-	-	-	-	-	-	-	TambonBang Sak
ตำบลนาเกลือ	1	1	-	-	-	-	-	-	-	-	-	-	TambonNa Kluea
ตำบลเกาะลิบง	238	73	76	52	15	22	-	-	-	-	-	-	TambonKo Libong
ตำบลคลองซึ้งลิ้ม	30	8	8	14	-	-	-	-	-	-	-	-	TambonKhlong Chi Lom

ตาราง 8 จำนวนลูกจ้างในสถานประกอบการ จำนวนตามขนาดของสถานประกอบการ (จำนวนคนทำงาน) อำเภอและตำบล (ต่อ)
TABLE 8 NUMBER OF EMPLOYEES IN ESTABLISHMENTS BY SIZE OF ESTABLISHMENT (NUMBER OF PERSONS ENGAGED), AMPHOE AND TAMBON (cont' d)

อำเภอ/ตำบล	จำนวน ลูกจ้าง Number of employees	ขนาดของสถานประกอบการ (จำนวนคนทำงาน) Size of establishment (Number of persons engaged)										Amphoe/Tambon	
		1 - 5	6 - 10	11-15	16 - 20	21 - 25	26 - 30	31 - 50	51 - 100	101 - 200	201 - 500		501 - 1,000
อำเภอย่านตาขาว	3,127	358	215	146	82	210	53	107	475	475	226	780	AmphoeYan Ta Khao
ตำบลย่านตาขาว	190	37	18	15	-	-	-	-	120	-	-	-	TambonYan Ta Khao
ตำบลหนองบ่อ	64	29	-	35	-	-	-	-	-	-	-	-	TambonNong Bo
ตำบลนาชุมเห็ด	135	35	45	-	-	25	30	-	-	-	-	-	TambonNa Chum Het
ตำบลในควน	279	62	11	26	-	-	-	-	180	-	-	-	TambonNai Khuan
ตำบลโพรงจระเข้	282	32	20	-	15	-	-	-	215	-	-	-	TambonPhrong Chorakhe
ตำบลทุ่งกระบือ	1,264	43	27	25	-	23	-	-	140	-	226	780	TambonThung Krabue
ตำบลทุ่งค่าย	712	54	51	25	67	143	-	77	-	295	-	-	TambonThung Khai
ตำบลเกาะเปียะ	201	66	43	20	-	44	28	-	-	-	-	-	TambonKo Pia
อำเภอปะเหลียน	1,437	487	254	42	85	44	-	60	153	-	312	-	AmphoePalian
ตำบลท่าข้าม	206	66	18	-	15	20	-	-	87	-	-	-	TambonTha Kham
ตำบลทุ่งยาว	77	39	33	5	-	-	-	-	-	-	-	-	TambonThung Yao
ตำบลปะเหลียน	179	86	41	13	15	24	-	-	-	-	-	-	TambonPalian
ตำบลบางด้วน	25	18	7	-	-	-	-	-	-	-	-	-	TambonBang Duan
ตำบลบ้านนา	428	84	32	-	-	-	-	-	-	-	312	-	TambonBan Na
ตำบลสุโสะ	60	60	-	-	-	-	-	-	-	-	-	-	TambonSuso
ตำบลลิพัง	28	7	21	-	-	-	-	-	-	-	-	-	TambonLiphang
ตำบลเกาะสุกร	29	17	12	-	-	-	-	-	-	-	-	-	TambonKo Sukon
ตำบลท่าพญา	324	88	71	24	15	-	-	60	66	-	-	-	TambonTha Phaya
ตำบลแหลมสมอ	81	22	19	-	40	-	-	-	-	-	-	-	TambonLaem Som
อำเภอสิเกา	2,172	295	87	40	49	64	-	50	379	396	300	512	AmphoeSikao
ตำบลบ่อหิน	80	36	27	-	17	-	-	-	-	-	-	-	TambonBo Hin
ตำบลเขาไม้แก้ว	96	33	18	10	15	20	-	-	-	-	-	-	TambonKhao Mai Kao
ตำบลกะลาเส	142	22	20	20	-	-	-	-	80	-	-	-	TambonKalase
ตำบลไม้ฝาด	370	142	22	10	-	-	-	-	-	196	-	-	TambonMai Fat
ตำบลนาเมืองเพชร	1,484	62	-	-	17	44	-	50	299	200	300	512	TambonNa Mueang Phet

ตาราง 8 จำนวนลูกจ้างในสถานประกอบการ จำนวนตามขนาดของสถานประกอบการ (จำนวนคนทำงาน) อำเภอและตำบล (ต่อ)
TABLE 8 NUMBER OF EMPLOYEES IN ESTABLISHMENTS BY SIZE OF ESTABLISHMENT (NUMBER OF PERSONS ENGAGED), AMPHOE AND TAMBON (cont' d)

อำเภอ/ตำบล	จำนวน ลูกจ้าง Number of employees	ขนาดของสถานประกอบการ (จำนวนคนทำงาน) Size of establishment (Number of persons engaged)										Amphoe/Tambon	
		1 - 5	6 - 10	11-15	16-20	21 - 25	26 - 30	31 - 50	51 - 100	101 - 200	201 - 500		501 - 1,000
อำเภอห้วยยอด	2,264	436	305	99	75	43	90	109	261	491	355	-	AmphoeHuai Yot
ตำบลห้วยยอด	153	11	20	-	-	-	-	-	-	122	-	-	TambonHuai Yot
ตำบลหนองช้างแล่น	437	27	25	-	-	-	30	-	-	-	355	-	TambonNong Chang Laen
ตำบลบางดี	19	11	8	-	-	-	-	-	-	-	-	-	TambonBang Di
ตำบลบางกุ้ง	302	30	4	-	29	20	-	-	-	219	-	-	TambonBang Kung
ตำบลเขากอบ	422	141	69	35	15	23	-	79	60	-	-	-	TambonKhao Kop
ตำบลเขาขาว	301	47	24	10	14	-	-	-	56	150	-	-	TambonKhao Khao
ตำบลเขาปูน	36	8	11	-	17	-	-	-	-	-	-	-	TambonKhao Pun
ตำบลปากแจ่ม	20	9	11	-	-	-	-	-	-	-	-	-	TambonPak Chaern
ตำบลปากคม	172	30	27	-	-	-	30	-	85	-	-	-	TambonPak Khom
ตำบลท่าไร่	46	16	-	-	-	-	30	-	-	-	-	-	TambonTha Ngjo
ตำบลลำภูวา	13	9	4	-	-	-	-	-	-	-	-	-	TambonLam Phu Ra
ตำบลนาวง	46	18	13	15	-	-	-	-	-	-	-	-	TambonNa Wong
ตำบลห้วยนาง	124	29	25	10	-	-	-	-	60	-	-	-	TambonHuai Nang
ตำบลโนตา	59	4	10	15	-	-	-	30	-	-	-	-	TambonNai Tao
ตำบลทุ่งต่อ	69	28	41	-	-	-	-	-	-	-	-	-	TambonThung To
ตำบลวังคีรี	45	18	13	14	-	-	-	-	-	-	-	-	TambonWang Khiri
อำเภอวังวิเศษ	823	207	194	90	36	25	-	-	-	-	271	-	AmphoeWang Wiset
ตำบลเขาวินเศษ	512	115	76	25	-	25	-	-	-	-	271	-	TambonKhao Wiset
ตำบลวังมะปราง	20	10	10	-	-	-	-	-	-	-	-	-	TambonWang Maprang
ตำบลอ่าวตง	118	44	55	-	19	-	-	-	-	-	-	-	TambonAo Tong
ตำบลท่าสะบ้า	123	13	38	55	17	-	-	-	-	-	-	-	TambonTha Saba
ตำบลวังมะปรางเหนือ	50	25	15	10	-	-	-	-	-	-	-	-	TambonWang Maprang Nuea

ตาราง 8 จำนวนลูกจ้างในสถานประกอบการ จำนวนตามขนาดของสถานประกอบการ (จำนวนคนทำงาน) อำเภอและตำบล (ต่อ)
TABLE 8 NUMBER OF EMPLOYEES IN ESTABLISHMENTS BY SIZE OF ESTABLISHMENT (NUMBER OF PERSONS ENGAGED), AMPHOE AND TAMBON (cont' d)

อำเภอ/ตำบล	จำนวน ลูกจ้าง Number of employees	ขนาดของสถานประกอบการ (จำนวนคนทำงาน) Size of establishment (Number of persons engaged)										Amphoe/Tambon		
		1 - 5	6 - 10	11-15	16 - 20	21 - 25	26 - 30	31 - 50	51 - 100	101 - 200	201 - 500		501 - 1,000	
อำเภอเมือง	1,536	293	249	116	88	148	121	178	215	128	-	-	-	AmphoeNa Yong
ตำบลนาโง่งเหนือ	321	86	81	-	15	25	40	74	-	-	-	-	-	TambonNa Yong Nuea
ตำบลช่อง	35	13	17	-	5	-	-	-	-	-	-	-	-	TambonChong
ตำบลมะเอน	222	44	30	24	34	20	-	70	-	-	-	-	-	TambonLamo
ตำบลโคกสะบ้า	274	47	43	21	19	63	81	-	-	-	-	-	-	TambonKhok Saba
ตำบลนาหมื่นศรี	407	63	16	35	15	-	-	-	150	128	-	-	-	TambonNa Muen Si
ตำบลนาข้าวเสีย	277	40	62	36	-	40	-	34	65	-	-	-	-	TambonNa Khao Sia
อำเภอธัญญา	486	166	121	60	38	40	25	36	-	-	-	-	-	AmphoeRatsada
ตำบลควนเมา	121	48	17	-	-	20	-	36	-	-	-	-	-	TambonKhuau Mao
ตำบลคลองปาง	56	34	22	-	-	-	-	-	-	-	-	-	-	TambonKhlung Pang
ตำบลหนองบัว	121	20	38	23	20	20	-	-	-	-	-	-	-	TambonNong Bua
ตำบลหนองปรือ	118	45	23	25	-	-	25	-	-	-	-	-	-	TambonNong Prue
ตำบลเขาไพร	70	19	21	12	18	-	-	-	-	-	-	-	-	TambonKhao Phirai
อำเภอทศสารัญ	275	81	39	29	-	46	30	50	-	-	-	-	-	AmphoeHat Samran
ตำบลหาดสำราญ	163	65	19	29	-	-	-	50	-	-	-	-	-	TambonHat Samran
ตำบลบ่าหวี	57	12	20	-	-	25	-	-	-	-	-	-	-	TambonBa Wi
ตำบลตะชะ	55	4	-	-	-	21	30	-	-	-	-	-	-	TambonTase

ที่มา : สำนักงานสถิติแห่งชาติ จังหวัด ตรัง สำนักงานสถิติแห่งชาติ กระทรวงเทคโนโลยีสารสนเทศและการสื่อสาร

Source : The 2012 Business and Industrial Census (Basic Information), Trang Province, National Statistical Office, Ministry of Information and Communication Technology.

ตาราง 9 จำนวนสถานประกอบการ จำนวนตามการขายสินค้าหรือบริการทางอินเทอร์เน็ต อำเภอและตำบล

TABLE 9 NUMBER OF ESTABLISHMENTS BY SALES OF GOODS VIA INTERNET, AMPHOE AND TAMBON

อำเภอ/ตำบล	จำนวน สถานประกอบการ Number of establishments	การขายสินค้าหรือบริการทางอินเทอร์เน็ต		Total
		Sales of goods via internet		
		มี Yes	ไม่มี No	
รวม	27,156	68	27,088	Total
อำเภอเมืองตรัง	9,134	41	9,093	AmphoeMueang Trang
ตำบลทับเที่ยง	4,938	31	4,907	TambonThap Thiang
ตำบลนาพละ	172	-	172	TambonNa Phala
ตำบลบ้านควน	169	1	168	TambonBan Khuan
ตำบลนาบिनหลา	97	1	96	TambonNa Bin La
ตำบลควนบริง	371	2	369	TambonKhuan Pring
ตำบลนาโยงใต้	183	-	183	TambonNa Yong Tai
ตำบลบางรัก	194	1	193	TambonBang Rak
ตำบลโคกหล่อ	849	1	848	TambonKhok Lo
ตำบลนาโต๊ะหมิง	145	1	144	TambonNa To Ming
ตำบลหนองตรุด	202	-	202	TambonNong Trut
ตำบลน้ำผุด	311	-	311	TambonNam Phut
ตำบลนาตาล่วง	381	-	381	TambonNa Ta Luang
ตำบลบ้านโพธิ์	292	-	292	TambonBan Pho
ตำบลนาท่ามเหนือ	550	3	547	TambonNa Tham Nuea
ตำบลนาท่ามใต้	280	-	280	TambonNa Tham Tai

ตาราง 9 จำนวนสถานประกอบการ จำนวนตามการขายสินค้าหรือบริการทางอินเทอร์เน็ต อำเภอและตำบล (ต่อ)

TABLE 9 NUMBER OF ESTABLISHMENTS BY SALES OF GOODS VIA INTERNET, AMPHOE AND TAMBON (Cont'd)

อำเภอ/ตำบล	จำนวน สถานประกอบการ Number of establishments	การขายสินค้าหรือบริการทางอินเทอร์เน็ต		Amphoe/Tambon
		Sales of goods via internet		
		มี Yes	ไม่มี No	
อำเภอทั้งหมด	3,145	9	3,136	AmphoeKantang
ตำบลกันตัง	870	-	870	TambonKantang
ตำบลควนธานี	175	-	175	TambonKhuan Thani
ตำบลบางหมาก	137	-	137	TambonBang Mak
ตำบลบางเป้า	349	-	349	TambonBang Pao
ตำบลวังวน	98	-	98	TambonWang Won
ตำบลกันตังใต้	234	-	234	TambonKantang Tai
ตำบลโคกยาง	176	-	176	TambonKhok Yang
ตำบลคลองลู	157	-	157	TambonKhlong Lu
ตำบลย่านซื่อ	59	-	59	TambonYan Sue
ตำบลบ่อน้ำร้อน	200	1	199	TambonBo Nam Ron
ตำบลบางสัก	155	-	155	TambonBang Sak
ตำบลนาเกลือ	143	-	143	TambonNa Kluea
ตำบลเกาะลิบง	274	8	266	TambonKo Libong
ตำบลคลองชีโลม	118	-	118	TambonKhlong Chi Lom

ตาราง 9 จำนวนสถานประกอบการ จำนวนตามการขายสินค้าหรือบริการทางอินเทอร์เน็ต อำเภอและตำบล (ต่อ)

TABLE 9 NUMBER OF ESTABLISHMENTS BY SALES OF GOODS VIA INTERNET, AMPHOE AND TAMBON (Cont'd)

อำเภอ/ตำบล	จำนวน สถานประกอบการ Number of establishments	การขายสินค้าหรือบริการทางอินเทอร์เน็ต		Amphoe/Tambon
		Sales of goods via internet		
		มี Yes	ไม่มี No	
อำเภอย่านตาขาว	2,738	2	2,736	AmphoeYan Ta Khao
ตำบลย่านตาขาว	950	1	949	TambonYan Ta Khao
ตำบลหนองบ่อ	170	-	170	TambonNong Bo
ตำบลนาชุมเห็ด	220	1	219	TambonNa Chum Het
ตำบลโนนควน	263	-	263	TambonNai Khuan
ตำบลโพรงจระเข้	234	-	234	TambonPhrong Chorakhe
ตำบลทุ่งกระบือ	297	-	297	TambonThung Krabue
ตำบลทุ่งค่าย	315	-	315	TambonThung Khai
ตำบลเกาะเปียง	289	-	289	TambonKo Pia
อำเภอปะเหลียน	2,422	5	2,417	AmphoePalian
ตำบลท่าข้าม	292	-	292	TambonTha Kham
ตำบลทุ่งยาว	389	-	389	TambonThung Yao
ตำบลปะเหลียน	479	1	478	TambonPalian
ตำบลบางด้วน	136	-	136	TambonBang Duan
ตำบลบ้านนา	341	2	339	TambonBan Na
ตำบลสุไหง	208	-	208	TambonSuso
ตำบลลิพัง	119	1	118	TambonLiphang
ตำบลเกาะสุกร	109	-	109	TambonKo Sukon
ตำบลท่าพญา	172	1	171	TambonTha Phaya
ตำบลแหลมเสมอ	177	-	177	TambonLaem Som
อำเภอติเตา	1,378	1	1,377	AmphoeSikao
ตำบลบ่อหิน	306	-	306	TambonBo Hin
ตำบลเขาไม้แก้ว	182	-	182	TambonKhao Mai Kao
ตำบลกะลาเส	302	1	301	TambonKalase
ตำบลไม้ฝาด	383	-	383	TambonMai Fat
ตำบลนาเมืองเพชร	205	-	205	TambonNa Mueang Phet

ตาราง 9 จำนวนสถานประกอบการ จำนวนตามการขายสินค้าหรือบริการทางอินเทอร์เน็ต อำเภอและตำบล (ต่อ)

TABLE 9 NUMBER OF ESTABLISHMENTS BY SALES OF GOODS VIA INTERNET, AMPHOE AND TAMBON (Cont'd)

อำเภอ/ตำบล	จำนวน สถานประกอบการ Number of establishments	การขายสินค้าหรือบริการทางอินเทอร์เน็ต		Amphoe/Tambon
		Sales of goods via internet		
		มี Yes	ไม่มี No	
อำเภอห้วยยอด	3,343	5	3,338	AmphoeHuai Yot
ตำบลห้วยยอด	699	-	699	TambonHuai Yot
ตำบลหนองช้างแสน	233	1	232	TambonNong Chang Laen
ตำบลบางดี	146	-	146	TambonBang Di
ตำบลบางกุ้ง	229	1	228	TambonBang Kung
ตำบลเขากอบ	352	-	352	TambonKhao Kop
ตำบลเขาขาว	149	1	148	TambonKhao Khao
ตำบลเขาปูน	113	-	113	TambonKhao Pun
ตำบลปากแจ่ม	108	-	108	TambonPak Chaem
ตำบลปากคม	135	-	135	TambonPak Khom
ตำบลท่าจิว	112	-	112	TambonTha Ngio
ตำบลลำภูรา	258	1	257	TambonLam Phu Ra
ตำบลนาง	257	-	257	TambonNa Wong
ตำบลห้วยนาง	188	-	188	TambonHuai Nang
ตำบลโนนเตา	97	-	97	TambonNai Tao
ตำบลทุ่งต่อ	107	-	107	TambonThung To
ตำบลวังคีรี	160	1	159	TambonWang Khiri
อำเภอวังวิเศษ	1,439	-	1,439	AmphoeWang Wiset
ตำบลเขาวงวิเศษ	507	-	507	TambonKhao Wiset
ตำบลวังมะปราง	133	-	133	TambonWang Maprang
ตำบลอ่าวตง	276	-	276	TambonAo Tong
ตำบลท่าสะบ้า	181	-	181	TambonTha Saba
ตำบลวังมะปรางเหนือ	342	-	342	TambonWang Maprang Nuea

ตาราง 9 จำนวนสถานประกอบการ จำนวนตามการขายสินค้าหรือบริการทางอินเทอร์เน็ต อำเภอและตำบล (ต่อ)

TABLE 9 NUMBER OF ESTABLISHMENTS BY SALES OF GOODS VIA INTERNET, AMPHOE AND TAMBON (Cont'd)

อำเภอ/ตำบล	จำนวน สถานประกอบการ Number of establishments	การขายสินค้าหรือบริการทางอินเทอร์เน็ต		อำเภอ/Tambon
		Sales of goods via internet		
		มี Yes	ไม่มี No	
อำเภอนาโยง	1,985	2	1,983	AmphoeNa Yong
ตำบลนาโยงเหนือ	618	-	618	TambonNa Yong Nuea
ตำบลช่อง	174	-	174	TambonChong
ตำบลละมอ	265	-	265	TambonLamo
ตำบลโคกสะบ้า	250	-	250	TambonKhok Saba
ตำบลนาหมื่นศรี	287	-	287	TambonNa Muen Si
ตำบลนาข้าวเสีย	391	2	389	TambonNa Khao Sia
อำเภอรัษฎา	915	-	915	AmphoeRatsada
ตำบลควนเมา	180	-	180	TambonKhuan Mao
ตำบลคลองปาง	309	-	309	TambonKhlong Pang
ตำบลหนองบัว	122	-	122	TambonNong Bua
ตำบลหนองบรีอ	227	-	227	TambonNong Prue
ตำบลเขาไพร	77	-	77	TambonKhao Phrai
อำเภอหาดสำราญ	657	3	654	AmphoeHat Samran
ตำบลหาดสำราญ	398	3	395	TambonHat Samran
ตำบลบัวหวี	95	-	95	TambonBa Wi
ตำบลตะเสะ	164	-	164	TambonTase

ตาราง 9 จำนวนสถานประกอบการ จำนวนตามการขายสินค้าหรือบริการทางอินเทอร์เน็ต อำเภอและตำบล (ต่อ)

TABLE 9 NUMBER OF ESTABLISHMENTS BY SALES OF GOODS VIA INTERNET, AMPHOE AND TAMBON (Cont'd)

อำเภอ/ตำบล	จำนวน สถานประกอบการ Number of establishments	การขายสินค้าหรือบริการทางอินเทอร์เน็ต		อำเภอ/Tambon
		มี Yes	ไม่มี No	
ในเขตเทศบาล	10,291	35	10,256	Municipal area
อำเภอเมืองตรัง	6,086	32	6,054	AmphoeMueang Trang
ตำบลทับเที่ยง	4,938	31	4,907	TambonThap Thiang
ตำบลโคกหล่อ	849	1	848	TambonKhok Lo
ตำบลนาท่ามเหนือ	299	-	299	TambonNa Tham Nuea
อำเภอกันตัง	870	-	870	AmphoeKantang
ตำบลกันตัง	870	-	870	TambonKantang
อำเภอย่านตาขาว	821	1	820	AmphoeYan Ta Khao
ตำบลย่านตาขาว	821	1	820	TambonYan Ta Khao
อำเภอปะเหลียน	320	-	320	AmphoePalian
ตำบลท่าข้าม	66	-	66	TambonTha Kham
ตำบลทุ่งยาว	254	-	254	TambonThung Yao
อำเภอสิเกา	257	1	256	AmphoeSikao
ตำบลบ่อหิน	112	-	112	TambonBo Hin
ตำบลกะลาเส	145	1	144	TambonKalase

ตาราง 9 จำนวนสถานประกอบการ จำนวนตามการขายสินค้าหรือบริการทางอินเทอร์เน็ต อำเภอและตำบล (ต่อ)

TABLE 9 NUMBER OF ESTABLISHMENTS BY SALES OF GOODS VIA INTERNET, AMPHOE AND TAMBON (Cont'd)

อำเภอ/ตำบล	จำนวน สถานประกอบการ Number of establishments	การขายสินค้าหรือบริการทางอินเทอร์เน็ต		Amphoe/Tambon
		Sales of goods via internet		
		มี Yes	ไม่มี No	
อำเภอห้วยยอด	1,173	1	1,172	AmphoeHuai Yot
ตำบลห้วยยอด	646	-	646	TambonHuai Yot
ตำบลบางกุ้ง	121	-	121	TambonBang Kung
ตำบลเขาปูน	25	-	25	TambonKhao Pun
ตำบลลำภูรา	196	1	195	TambonLam Phu Ra
ตำบลนาง	118	-	118	TambonNa Wong
ตำบลวังคีรี	67	-	67	TambonWang Khiri
อำเภอวังวิเศษ	213	-	213	AmphoeWang Wiset
ตำบลวังมะปรางเหนือ	213	-	213	TambonWang Maprang Nuea
อำเภอนาโยง	326	-	326	AmphoeNa Yong
ตำบลนาโยงเหนือ	326	-	326	TambonNa Yong Nuea
อำเภอรัษฎา	225	-	225	AmphoeRatsada
ตำบลคลองปาง	225	-	225	TambonKhlong Pang

ตาราง 9 จำนวนสถานประกอบการ จำนวนตามการขายสินค้าหรือบริการทางอินเทอร์เน็ต อำเภอและตำบล (ต่อ)

TABLE 9 NUMBER OF ESTABLISHMENTS BY SALES OF GOODS VIA INTERNET, AMPHOE AND TAMBON (Cont'd)

อำเภอ/ตำบล	จำนวน สถานประกอบการ Number of establishments	การขายสินค้าหรือบริการทางอินเทอร์เน็ต		Amphoe/Tambon
		มี Yes	ไม่มี No	
นอกเขตเทศบาล	16,865	33	16,832	Non - municipal area
อำเภอเมืองตรัง	3,048	9	3,039	AmphoeMueang Trang
ตำบลนาพละ	172	-	172	TambonNa Phala
ตำบลบ้านควน	169	1	168	TambonBan Khuan
ตำบลนาบันหลา	97	1	96	TambonNa Bin La
ตำบลควนปริง	371	2	369	TambonKhuan Pring
ตำบลนาโยงใต้	183	-	183	TambonNa Yong Tai
ตำบลบางรัก	194	1	193	TambonBang Rak
ตำบลนาโต๊ะหมิง	145	1	144	TambonNa To Ming
ตำบลหนองตรุด	202	-	202	TambonNong Trut
ตำบลน้ำผุด	311	-	311	TambonNam Phut
ตำบลนาตาล่วง	381	-	381	TambonNa Ta Luang
ตำบลบ้านโพธิ์	292	-	292	TambonBan Pho
ตำบลนาท่ามเหนือ	251	3	248	TambonNa Tham Nuea
ตำบลนาท่ามใต้	280	-	280	TambonNa Tham Tai

ตาราง 9 จำนวนสถานประกอบการ จำนวนตามการขายสินค้าหรือบริการทางอินเทอร์เน็ต อำเภอและตำบล (ต่อ)

TABLE 9 NUMBER OF ESTABLISHMENTS BY SALES OF GOODS VIA INTERNET, AMPHOE AND TAMBON (Cont'd)

อำเภอ/ตำบล	จำนวน สถานประกอบการ Number of establishments	การขายสินค้าหรือบริการทางอินเทอร์เน็ต		Amphoe/Tambon
		Sales of goods via internet		
		มี Yes	ไม่มี No	
อำเภอทั้งหมด	2,275	9	2,266	AmphoeKantang
ตำบลควนธานี	175	-	175	TambonKhuan Thani
ตำบลบางหมาก	137	-	137	TambonBang Mak
ตำบลบางเป้า	349	-	349	TambonBang Pao
ตำบลวังวน	98	-	98	TambonWang Won
ตำบลกันตังใต้	234	-	234	TambonKantang Tai
ตำบลโคกยาง	176	-	176	TambonKhok Yang
ตำบลคลองจุ	157	-	157	TambonKhlong Lu
ตำบลย่านซื่อ	59	-	59	TambonYan Sue
ตำบลบ่อน้ำร้อน	200	1	199	TambonBo Nam Ron
ตำบลบางสัก	155	-	155	TambonBang Sak
ตำบลนาเกลือ	143	-	143	TambonNa Kluea
ตำบลเกาะลิบง	274	8	266	TambonKo Libong
ตำบลคลองจี๋ล้อม	118	-	118	TambonKhlong Chi Lom

ตาราง 9 จำนวนสถานประกอบการ จำนวนตามการขายสินค้าหรือบริการทางอินเทอร์เน็ต อำเภอและตำบล (ต่อ)

TABLE 9 NUMBER OF ESTABLISHMENTS BY SALES OF GOODS VIA INTERNET, AMPHOE AND TAMBON (Cont'd)

อำเภอ/ตำบล	จำนวน สถานประกอบการ Number of establishments	การขายสินค้าหรือบริการทางอินเทอร์เน็ต		Amphoe/Tambon
		Sales of goods via internet		
		มี Yes	ไม่มี No	
อำเภอย่านตาขาว	1,917	1	1,916	AmphoeYan Ta Khao
ตำบลย่านตาขาว	129	-	129	TambonYan Ta Khao
ตำบลหนองบ่อ	170	-	170	TambonNong Bo
ตำบลนาชุมเห็ด	220	1	219	TambonNa Chum Het
ตำบลโนนคอน	263	-	263	TambonNai Khuan
ตำบลโพรงจระเข้	234	-	234	TambonPhrong Chorakhe
ตำบลทุ่งกระบือ	297	-	297	TambonThung Krabue
ตำบลทุ่งค่าย	315	-	315	TambonThung Khai
ตำบลเกาะเปียง	289	-	289	TambonKo Pia
อำเภอปะเหลียน	2,102	5	2,097	AmphoePalian
ตำบลท่าข้าม	226	-	226	TambonTha Kham
ตำบลทุ่งยาว	135	-	135	TambonThung Yao
ตำบลปะเหลียน	479	1	478	TambonPalian
ตำบลบางด้วน	136	-	136	TambonBang Duan
ตำบลบ้านนา	341	2	339	TambonBan Na
ตำบลสุไโสะ	208	-	208	TambonSuso
ตำบลลิพัง	119	1	118	TambonLiphang
ตำบลเกาะสุกร	109	-	109	TambonKo Sukon
ตำบลท่าพญา	172	1	171	TambonTha Phaya
ตำบลแหลมเสมอ	177	-	177	TambonLaem Sorn
อำเภอสีเกา	1,121	-	1,121	AmphoeSikao
ตำบลบ่อหิน	194	-	194	TambonBo Hin
ตำบลเขาไม้แก้ว	182	-	182	TambonKhao Mai Kao
ตำบลกะลาเส	157	-	157	TambonKalase
ตำบลไม้ฝาด	383	-	383	TambonMai Fat
ตำบลนาเมืองเพชร	205	-	205	TambonNa Mueang Phet

ตาราง 9 จำนวนสถานประกอบการ จำนวนตามการขายสินค้าหรือบริการทางอินเทอร์เน็ต อำเภอและตำบล (ต่อ)

TABLE 9 NUMBER OF ESTABLISHMENTS BY SALES OF GOODS VIA INTERNET, AMPHOE AND TAMBON (Cont'd)

อำเภอ/ตำบล	จำนวน สถานประกอบการ Number of establishments	การขายสินค้าหรือบริการทางอินเทอร์เน็ต		Amphoe/Tambon
		Sales of goods via internet		
		มี Yes	ไม่มี No	
อำเภอห้วยยอด	2,170	4	2,166	AmphoeHuai Yot
ตำบลห้วยยอด	53	-	53	TambonHuai Yot
ตำบลหนองช้างแสน	233	1	232	TambonNong Chang Laen
ตำบลบางดี	146	-	146	TambonBang Di
ตำบลบางกุ้ง	108	1	107	TambonBang Kung
ตำบลเขากอบ	352	-	352	TambonKhao Kop
ตำบลเขาขาว	149	1	148	TambonKhao Khao
ตำบลเขาปูน	88	-	88	TambonKhao Pun
ตำบลปากแจ่ม	108	-	108	TambonPak Chaem
ตำบลปากคม	135	-	135	TambonPak Khom
ตำบลท่าจิว	112	-	112	TambonTha Ngio
ตำบลลำภูรา	62	-	62	TambonLam Phu Ra
ตำบลนาง	139	-	139	TambonNa Wong
ตำบลห้วยนาง	188	-	188	TambonHuai Nang
ตำบลในตา	97	-	97	TambonNai Tao
ตำบลทุ่งต่อ	107	-	107	TambonThung To
ตำบลวังคีรี	93	1	92	TambonWang Khiri
อำเภอวังวิเศษ	1,226	-	1,226	AmphoeWang Wiset
ตำบลเขาวงวิเศษ	507	-	507	TambonKhao Wiset
ตำบลวังมะปราง	133	-	133	TambonWang Maprang
ตำบลอ่าวตง	276	-	276	TambonAo Tong
ตำบลท่าสะบ้า	181	-	181	TambonTha Saba
ตำบลวังมะปรางเหนือ	129	-	129	TambonWang Maprang Nuea

ตาราง 9 จำนวนสถานประกอบการ จำนวนตามการขายสินค้าหรือบริการทางอินเทอร์เน็ต อำเภอและตำบล (ต่อ)

TABLE 9 NUMBER OF ESTABLISHMENTS BY SALES OF GOODS VIA INTERNET, AMPHOE AND TAMBON (Cont'd)

อำเภอ/ตำบล	จำนวน สถานประกอบการ Number of establishments	การขายสินค้าหรือบริการทางอินเทอร์เน็ต		Amphoe/Tambon
		Sales of goods via internet		
		มี Yes	ไม่มี No	
อำเภอนายูง	1,659	2	1,657	AmphoeNa Yong
ตำบลนาโง่งเหนือ	292	-	292	TambonNa Yong Nuea
ตำบลช่อง	174	-	174	TambonChong
ตำบลละมอ	265	-	265	TambonLamo
ตำบลโคกสะบ้า	250	-	250	TambonKhok Saba
ตำบลนาหมื่นศรี	287	-	287	TambonNa Muen Si
ตำบลนาข้าวเสีย	391	2	389	TambonNa Khao Sia
อำเภอรัชฎา	690	-	690	AmphoeRatsada
ตำบลควนเมา	180	-	180	TambonKhuan Mao
ตำบลคลองปาง	84	-	84	TambonKhlong Pang
ตำบลหนองบัว	122	-	122	TambonNong Bua
ตำบลหนองบรีอ	227	-	227	TambonNong Prue
ตำบลเขาไพร	77	-	77	TambonKhao Phrai
อำเภอหาดสำราญ	657	3	654	AmphoeHat Samran
ตำบลหาดสำราญ	398	3	395	TambonHat Samran
ตำบลบัวหวี	95	-	95	TambonBa Wi
ตำบลตะเสะ	164	-	164	TambonTase

ที่มา : สำนักงานธุรกิจและอุตสาหกรรม พ.ศ. 2555 (ข้อมูลพื้นฐาน) จังหวัด ตัง สำนักงานสถิติแห่งชาติ กระทรวงเทคโนโลยีสารสนเทศและการสื่อสาร

Source : The 2012 Business and Industrial Census (Basic Information), Trang Province, National Statistical Office, Ministry of Information and Communication Technology.

ตาราง 10 จำนวนสถานประกอบการ จำนวนตามรูปแบบการจัดตั้งตามกฎหมาย และกิจกรรมทางเศรษฐกิจ
TABLE 10 NUMBER OF ESTABLISHMENTS BY FORM OF LEGAL ORGANIZATION AND ECONOMIC ACTIVITY

กิจกรรมทางเศรษฐกิจ	รูปแบบการจัดตั้งตามกฎหมาย Form of legal organization										Total	Economic activity			
	จำนวน สถานประกอบการ Number of establishments	ส่วนบุคคล Individual proprietor	หุ้นส่วนจำกัด ห้างหุ้นส่วนสามัญ นิติบุคคล Juristic partnership	บริษัทจำกัด บริษัทจำกัด (มหาชน) Company limited, Public company limited	ส่วนราชการ รัฐวิสาหกิจ Government, State-enterprises	สหกรณ์ Cooperatives	อื่น ๆ Others	27,156	26,281	298			428	7	69
รวม															
การขายและเช่ารถจักรยานยนต์ และจักรยานยนต์	2,054	1,911	56	87	-	-	-	-	-	-	-	-	-	-	Wholesale and retail trade; repair of motor vehicles and motorcycles
การขายส่ง	1,986	1,905	35	34	-	9	-	-	-	-	-	-	3	3	Wholesale trade
การขายปลีก	9,750	9,465	118	134	2	23	-	-	-	-	-	-	8	8	Retail trade
ที่พักแรม บริการอาหารและเครื่องดื่ม	3,784	3,757	1	24	1	1	-	-	-	-	-	-	-	-	Accommodation, food and beverage service activities
ข้อมูลข่าวสาร คอมพิวเตอร์ และการสื่อสาร	268	259	-	9	-	-	-	-	-	-	-	-	-	-	Information and communication
กิจกรรมอสังหาริมทรัพย์	463	450	1	10	1	-	-	-	-	-	-	-	1	1	Real estate activities
กิจกรรมทางวิชาชีพ วิทยาศาสตร์และเทคโนโลยี	268	257	3	8	-	-	-	-	-	-	-	-	-	-	Professional, scientific and technical activities
การให้คำ บริการท่องเที่ยว และการบริการสนับสนุนอื่น ๆ	751	723	9	19	-	-	-	-	-	-	-	-	-	-	Administrative and support service activities
ศิลปะ ความบันเทิงและนันทนาการ	361	354	-	2	1	-	-	-	-	-	-	-	4	4	Arts, entertainment and recreation
กิจกรรมบริการอื่น ๆ	3,232	3,224	3	4	-	-	-	-	-	-	-	-	1	1	Other service activities
การผลิต	3,299	3,097	34	75	2	35	-	-	-	-	-	-	56	56	Manufacturing
การจัดการและการบำบัดน้ำเสีย ของเสียและสิ่งปฏิกูล	2	2	-	-	-	-	-	-	-	-	-	-	-	-	Sewerage, waste management and remediation activities
การก่อสร้าง	552	514	29	9	-	-	-	-	-	-	-	-	-	-	Construction
การขนส่งทางบก สถานที่เก็บสินค้า	382	363	8	10	-	1	-	-	-	-	-	-	-	-	Land transport and storage
กิจกรรมด้านโรงพยาบาลเอกชน	4	-	1	3	-	-	-	-	-	-	-	-	-	-	Private hospital activities

ตาราง 10 จำนวนสถานประกอบการ จำนวนตามรูปแบบการจัดตั้งตามกฎหมาย และกิจกรรมทางเศรษฐกิจ (ต่อ)
TABLE 10 NUMBER OF ESTABLISHMENTS BY FORM OF LEGAL ORGANIZATION AND ECONOMIC ACTIVITY (cont' d)

กิจกรรมทางเศรษฐกิจ	รูปแบบการจัดตั้งตามกฎหมาย Form of legal organization										Economic activity
	จำนวน สถานประกอบการ Number of establishments	ส่วนบุคคล Individual proprietor	หุ้นส่วนจำกัด หุ้นส่วนสามัญ นิติบุคคล Juristic partnership	บริษัทจำกัด บริษัทจำกัด (มหาชน) Company limited, Public company limited	ส่วนราชการ รัฐวิสาหกิจ Government, State-enterprises	สหกรณ์ Cooperatives	อื่น ๆ Others	3	17	10	
ในเขตเทศบาล	10,291	9,703	205	353	3	17	10				
การขายส่งและการขายปลีก การซ่อมแซมยานยนต์ และจักรยานยนต์	933	804	49	80	-	-	-	-	-	-	Wholesale and retail trade; repair of motor vehicles and motorcycles
การขายส่ง	295	240	28	27	-	-	-	-	-	-	Wholesale trade
การขายปลีก	3,549	3,327	82	125	-	12	3	-	-	-	Retail trade
ที่พักแรม บริการอาหารและเครื่องดื่ม	1,708	1,681	1	24	1	1	-	-	-	-	Accommodation, food and beverage service activities
ข้อมูลข่าวสาร คอมพิวเตอร์ และการสื่อสาร	143	135	-	8	-	-	-	-	-	-	Information and communication
กิจกรรมอสังหาริมทรัพย์	298	288	1	8	1	-	-	-	-	-	Real estate activities
กิจกรรมทางวิชาชีพ วิทยาศาสตร์และเทคโนโลยี	201	191	3	7	-	-	-	-	-	-	Professional, scientific and technical activities
การให้ค่า บริการท่องเที่ยว และการบริการสนับสนุนอื่น ๆ	290	265	7	18	-	-	-	-	-	-	Administrative and support service activities
ศิลปะ ความบันเทิงและนันทนาการ	102	97	-	2	1	-	-	-	-	2	Arts, entertainment and recreation
กิจกรรมบริการอื่น ๆ	1,510	1,502	3	4	-	-	-	-	-	1	Other service activities
การผลิต	1,098	1,048	13	30	-	3	4	-	-	-	Manufacturing
การจัดการและการบำบัดน้ำเสีย ของเสียและสิ่งปฏิกูล	-	-	-	-	-	-	-	-	-	-	Sewerage, waste management and remediation activities
การก่อสร้าง	95	73	14	8	-	-	-	-	-	-	Construction
การขนส่งทางบก สถานที่เก็บสินค้า	65	52	3	9	-	1	-	-	-	-	Land transport and storage
กิจกรรมด้านโรงพยาบาลเอกชน	4	-	1	3	-	-	-	-	-	-	Private hospital activities

ตาราง 10 จำนวนสถานประกอบการ จำนวนตามรูปแบบการจัดตั้งตามกฎหมาย และกิจกรรมทางเศรษฐกิจ (ต่อ)
TABLE 10 NUMBER OF ESTABLISHMENTS BY FORM OF LEGAL ORGANIZATION AND ECONOMIC ACTIVITY (cont' d)

กิจกรรมทางเศรษฐกิจ	รูปแบบการจัดตั้งตามกฎหมาย Form of legal organization										Economic activity
	จำนวน สถานประกอบการ Number of establishments	ส่วนบุคคล Individual proprietor	ห้างหุ้นส่วนจำกัด ห้างหุ้นส่วนสามัญ นิติบุคคล Juristic partnership	บริษัทจำกัด บริษัทจำกัด (มหาชน) Company limited, Public company limited	ส่วนราชการ รัฐวิสาหกิจ Government, State-enterprises	สหกรณ์ Cooperatives	อื่น ๆ Others	4	52	63	
นอกเขตเทศบาล	16,865	16,578	93	75	4	52	63				
การขายส่งและการขายปลีก การซ่อมแซมยานยนต์ และจักรยานยนต์	1,121	1,107	7	7	-	-	-	-	-	-	Wholesale and retail trade; repair of motor vehicles and motorcycles
การขายส่ง	1,691	1,665	7	7	-	9	3				Wholesale trade
การขายปลีก	6,201	6,138	36	9	2	11	5				Retail trade
ที่พักแรม บริการอาหารและเครื่องดื่ม	2,076	2,076	-	-	-	-	-	-	-	-	Accommodation, food and beverage service activities
ข้อมูลข่าวสาร คอมพิวเตอร์ และการสื่อสาร	125	124	-	1	-	-	-	-	-	-	Information and communication
กิจกรรมอสังหาริมทรัพย์	165	162	-	2	-	-	1				Real estate activities
กิจกรรมทางวิชาชีพ วิทยาศาสตร์และเทคโนโลยี	67	66	-	1	-	-	-				Professional, scientific and technical activities
การให้เช่า บริการท่องเที่ยว และการบริการสนับสนุนอื่น ๆ	461	458	2	1	-	-	-				Administrative and support service activities
ศิลปะ ความบันเทิงและนันทนาการ	259	257	-	-	-	-	-	2			Arts, entertainment and recreation
กิจกรรมบริการอื่น ๆ	1,722	1,722	-	-	-	-	-	-	-	-	Other service activities
การผลิต	2,201	2,049	21	45	2	32	52				Manufacturing
การจัดการและการบำบัดน้ำเสีย ของเสียและสิ่งปฏิกูล	2	2	-	-	-	-	-	-	-	-	Sewerage, waste management and remediation activities
การก่อสร้าง	457	441	15	1	-	-	-				Construction
การขนส่งทางบก สถานที่เก็บสินค้า	317	311	5	1	-	-	-				Land transport and storage
กิจกรรมด้านโรงพยาบาลเอกชน	-	-	-	-	-	-	-				Private hospital activities

ที่มา : สำนักงานธุรกิจและอุตสาหกรรม พ.ศ. 2555 (ข้อมูลพื้นฐาน) จังหวัด ตรัง สำนักงานสถิติแห่งชาติ กระทรวงเทคโนโลยีสารสนเทศและการสื่อสาร

Source : The 2012 Business and Industrial Census (Basic Information), Trang Province, National Statistical Office, Ministry of Information and Communication Technology.

ตาราง 11 จำนวนสถานประกอบการ จำนวนตามรูปแบบการจัดตั้งทางเศรษฐกิจ และกิจกรรมทางเศรษฐกิจ

TABLE 11 NUMBER OF ESTABLISHMENTS BY FORM OF ECONOMIC ORGANIZATION AND ECONOMIC ACTIVITY

กิจกรรมทางเศรษฐกิจ	จำนวน สถานประกอบการ Number of establishments	รูปแบบการจัดตั้งทางเศรษฐกิจ				Form of economic organization	Economic activity
		สำนักงานแห่งเดียว Single unit	สำนักงานใหญ่ Head office	สำนักงานสาขา Branch	อื่นๆ Others		
รวม	27,156	26,822	53	275	6	Total	
การขายส่งและการขายปลีก การซ่อมแซมยานยนต์ และจักรยานยนต์	2,054	1,965	11	78	-	Wholesale and retail trade; repair of motor vehicles and motorcycles	
การขายส่ง	1,986	1,962	3	21	-	Wholesale trade	
การขายปลีก	9,750	9,635	18	95	2	Retail trade	
ที่พักแรม บริการอาหารและเครื่องดื่ม	3,784	3,765	8	11	-	Accommodation, food and beverage service activities	
ข้อมูลข่าวสาร คอมพิวเตอร์ และการสื่อสาร	268	260	1	7	-	Information and communication	
กิจกรรมอสังหาริมทรัพย์	463	460	-	3	-	Real estate activities	
กิจกรรมทางวิชาชีพ วิทยาศาสตร์และเทคโนโลยี	268	264	2	2	-	Professional, scientific and technical activities	
การให้เช่า บริการท่องเที่ยว และการบริการสนับสนุนอื่น ๆ	751	743	1	7	-	Administrative and support service activities	
ศิลปะ ความบันเทิงและนันทนาการ	361	360	-	1	-	Arts, entertainment and recreation	
กิจกรรมบริการอื่น ๆ	3,232	3,226	2	4	-	Other service activities	
การผลิต	3,299	3,255	5	35	4	Manufacturing	
การจัดการและการบำบัดน้ำเสีย ของเสียและสิ่งปฏิกูล	2	2	-	-	-	Sewerage, waste management and remediation activities	
การก่อสร้าง	552	547	2	3	-	Construction	
การขนส่งทางบก สถานที่เก็บสินค้า	382	374	-	8	-	Land transport and storage	
กิจกรรมด้านโรงพยาบาลเอกชน	4	4	-	-	-	Private hospital activities	

ตาราง 11 จำนวนสถานประกอบการ จำนวนตามรูปแบบการจัดตั้งทางเศรษฐกิจ และกิจกรรมทางเศรษฐกิจ (ต่อ)
TABLE 11 NUMBER OF ESTABLISHMENTS BY FORM OF ECONOMIC ORGANIZATION AND ECONOMIC ACTIVITY (cont' d)

กิจกรรมทางเศรษฐกิจ	จำนวน สถานประกอบการ Number of establishments	รูปแบบการจัดตั้งทางเศรษฐกิจ Form of economic organization				Economic activity
		สำนักงานเดี่ยว Single unit	สำนักงานใหญ่ Head office	สำนักงานสาขา Branch	อื่นๆ Others	
ในเขตเทศบาล	10,291	10,020	44	225	2	Municipal area
การขายส่งและการขายปลีก การซ่อมแซมยานยนต์ และจักรยานยนต์	933	848	11	74	-	Wholesale and retail trade; repair of motor vehicles and motorcycles
การขายส่ง	295	277	3	15	-	Wholesale trade
การขายปลีก	3,549	3,446	15	87	1	Retail trade
ที่พักแรม บริการอาหารและเครื่องดื่ม	1,708	1,690	7	11	-	Accommodation, food and beverage service activities
ข้อมูลข่าวสาร คอมพิวเตอร์ และการสื่อสาร	143	136	1	6	-	Information and communication
กิจกรรมอสังหาริมทรัพย์	298	296	-	2	-	Real estate activities
กิจกรรมทางวิชาชีพ วิทยาศาสตร์และเทคโนโลยี	201	197	2	2	-	Professional, scientific and technical activities
การให้เช่า บริการท่องเที่ยว และการบริการสนับสนุนอื่น ๆ	290	284	1	5	-	Administrative and support service activities
ศิลปะ ความบันเทิงและนันทนาการ	102	101	-	1	-	Arts, entertainment and recreation
กิจกรรมบริการอื่น ๆ	1,510	1,506	-	4	-	Other service activities
การผลิต	1,098	1,083	2	12	1	Manufacturing
การจัดการและการบำบัดน้ำเสีย ของเสียและสิ่งปฏิกูล	-	-	-	-	-	Sewerage, waste management and remediation activities
การก่อสร้าง	95	93	2	-	-	Construction
การขนส่งทางบก สถานที่เก็บสินค้า	65	59	-	6	-	Land transport and storage
กิจกรรมด้านโรงพยาบาลเอกชน	4	4	-	-	-	Private hospital activities

ตาราง 11 จำนวนสถานประกอบการ จำนวนตามรูปแบบการจัดตั้งทางเศรษฐกิจ และกิจกรรมทางเศรษฐกิจ (ต่อ)
TABLE 11 NUMBER OF ESTABLISHMENTS BY FORM OF ECONOMIC ORGANIZATION AND ECONOMIC ACTIVITY (cont' d)

กิจกรรมทางเศรษฐกิจ	จำนวน สถานประกอบการ Number of establishments	รูปแบบการจัดตั้งทางเศรษฐกิจ Form of economic organization				Economic activity
		สำนักงานเดี่ยว Single unit	สำนักงานใหญ่ Head office	สาขางานสาขา Branch	อื่นๆ Others	
นอกเขตเทศบาล	16,865	16,802	9	50	4	Non - municipal area
การขายส่งและการขายปลีก การซ่อมแซมยานยนต์ และจักรยานยนต์	1,121	1,117	-	4	-	Wholesale and retail trade; repair of motor vehicles and motorcycles
การขายส่ง	1,691	1,685	-	6	-	Wholesale trade
การขายปลีก	6,201	6,189	3	8	1	Retail trade
ที่พักแรม บริการอาหารและเครื่องดื่ม	2,076	2,075	1	-	-	Accommodation, food and beverage service activities
ข้อมูลข่าวสาร คอมพิวเตอร์ และการสื่อสาร	125	124	-	1	-	Information and communication
กิจกรรมอสังหาริมทรัพย์	165	164	-	1	-	Real estate activities
กิจกรรมทางวิชาชีพ วิทยาศาสตร์และเทคโนโลยี	67	67	-	-	-	Professional, scientific and technical activities
การให้เช่า บริการท่องเที่ยว และการบริการสนับสนุนอื่น ๆ	461	459	-	2	-	Administrative and support service activities
ศิลปะ ความบันเทิงและนันทนาการ	259	259	-	-	-	Arts, entertainment and recreation
กิจกรรมบริการอื่น ๆ	1,722	1,720	2	-	-	Other service activities
การผลิต	2,201	2,172	3	23	3	Manufacturing
การจัดการและการบำบัดน้ำเสีย ของเสียและสิ่งปฏิกูล	2	2	-	-	-	Sewerage, waste management and remediation activities
การก่อสร้าง	457	454	-	3	-	Construction
การขนส่งทางบก สถานที่เก็บสินค้า	317	315	-	2	-	Land transport and storage
กิจกรรมด้านโรงพยาบาลเอกชน	-	-	-	-	-	Private hospital activities

ที่มา : สำนักงานธุรกิจและอุตสาหกรรม พ.ศ. 2555 (ข้อมูลพื้นฐาน) จังหวัด ตราด สำนักงานสถิติแห่งชาติ กระทรวงเทคโนโลยีสารสนเทศและการสื่อสาร

Source : The 2012 Business and Industrial Census (Basic Information), Trang Province, National Statistical Office, Ministry of Information and Communication Technology.

ตาราง 12 จำนวนสถานประกอบการ จำแนกตามสัดส่วนการร่วมลงทุนหรือถือหุ้นของต่างประเทศ และกิจกรรมทางเศรษฐกิจ
 TABLE 12 NUMBER OF ESTABLISHMENTS BY PROPORTION OF FOREIGN INVESTMENT OR SHARE HOLDING AND ECONOMIC ACTIVITY

กิจกรรมทางเศรษฐกิจ	จำนวน สถานประกอบการ Number of establishments	ไม่มีต่างประเทศ ร่วมลงทุนหรือถือหุ้น No foreign's investment or share holding	สัดส่วนของการร่วมลงทุนหรือถือหุ้น				Economic activity
			รวม Total	< 10%	10 - 50%	> 50%	
รวม	428	420	8	3	4	1	Total
การขายส่งและการขายปลีก การซ่อมแซมยานยนต์ และจักรยานยนต์	87	87	-	-	-	-	Wholesale and retail trade; repair of motor vehicles and motorcycles
การขายส่ง	34	34	-	-	-	-	Wholesale trade
การขายปลีก	134	134	-	-	-	-	Retail trade
ที่พักแรม บริการอาหารและเครื่องดื่ม	24	24	-	-	-	-	Accommodation, food and beverage service activities
ข้อมูลข่าวสาร คอมพิวเตอร์ และการสื่อสาร	9	9	-	-	-	-	Information and communication
กิจกรรมอสังหาริมทรัพย์	10	10	-	-	-	-	Real estate activities
กิจกรรมทางวิชาชีพ วิทยาศาสตร์และเทคโนโลยี	8	8	-	-	-	-	Professional, scientific and technical activities
การให้เช่า บริการท่องเที่ยว และการบริการสนับสนุนอื่น ๆ	19	19	-	-	-	-	Administrative and support service activities
ศิลปะ ความบันเทิงและนันทนาการ	2	2	-	-	-	-	Arts, entertainment and recreation
กิจกรรมบริการอื่น ๆ	4	4	-	-	-	-	Other service activities
การผลิต	75	67	8	3	4	1	Manufacturing
การจัดการและการบำบัดน้ำเสีย ของเสียและสิ่งปฏิกูล	-	-	-	-	-	-	Sewerage, waste management and remediation activities
การก่อสร้าง	9	9	-	-	-	-	Construction
การขนส่งทางบก สถานที่เก็บสินค้า	10	10	-	-	-	-	Land transport and storage
กิจกรรมด้านโรงพยาบาลเอกชน	3	3	-	-	-	-	Private hospital activities

ตาราง 12 จำนวนสถานประกอบการ จำแนกตามสัดส่วนการร่วมลงทุนหรือถือหุ้นของต่างประเทศ และกิจกรรมทางเศรษฐกิจ (ต่อ)

TABLE 12 NUMBER OF ESTABLISHMENTS BY PROPORTION OF FOREIGN INVESTMENT OR SHARE HOLDING AND ECONOMIC ACTIVITY (Cont' d)

กิจกรรมทางเศรษฐกิจ	จำนวน สถานประกอบการ	ไม่มีต่างประเทศ		สัดส่วนของการร่วมลงทุนหรือถือหุ้น			Economic activity	
		ร่วมลงทุนหรือถือหุ้น		รวม	< 10%	10 - 50%		> 50%
		No foreign's investment	or share holding					
ในเขตเทศบาล	353	352	1	1	-	-	Municipal area	
การขายส่งและการขายปลีก การซ่อมแซมยานยนต์ และจักรยานยนต์	80	80	-	-	-	-	Wholesale and retail trade; repair of motor vehicles and motorcycles	
การขายส่ง	27	27	-	-	-	-	Wholesale trade	
การขายปลีก	125	125	-	-	-	-	Retail trade	
ที่พักแรม บริการอาหารและเครื่องดื่ม	24	24	-	-	-	-	Accommodation, food and beverage service activities	
ข้อมูลข่าวสาร คอมพิวเตอร์ และการสื่อสาร	8	8	-	-	-	-	Information and communication	
กิจกรรมอสังหาริมทรัพย์	8	8	-	-	-	-	Real estate activities	
กิจกรรมทางวิชาชีพ วิทยาศาสตร์และเทคโนโลยี	7	7	-	-	-	-	Professional, scientific and technical activities	
การให้เช่า บริการท่องเที่ยว และการบริการสนับสนุนอื่น ๆ	18	18	-	-	-	-	Administrative and support service activities	
ศิลปะ ความบันเทิงและนันทนาการ	2	2	-	-	-	-	Arts, entertainment and recreation	
กิจกรรมบริการอื่น ๆ	4	4	-	-	-	-	Other service activities	
การผลิต	30	29	1	-	1	-	Manufacturing	
การจัดการและการบำบัดน้ำเสีย ของเสียและสิ่งปฏิกูล	-	-	-	-	-	-	Sewerage, waste management and remediation activities	
การก่อสร้าง	8	8	-	-	-	-	Construction	
การขนส่งทางบก สถานีเก็บสินค้า	9	9	-	-	-	-	Land transport and storage	
กิจกรรมด้านโรงพยาบาลเอกชน	3	3	-	-	-	-	Private hospital activities	

ตาราง 12 จำนวนสถานประกอบการ จำนวนตามสัดส่วนของการร่วมลงทุนหรือถือหุ้นของต่างประเทศ และกิจกรรมทางเศรษฐกิจ (ต่อ)

TABLE 12 NUMBER OF ESTABLISHMENTS BY PROPORTION OF FOREIGN INVESTMENT OR SHARE HOLDING AND ECONOMIC ACTIVITY (Cont' d)

กิจกรรมทางเศรษฐกิจ	จำนวน สถานประกอบการ Number of establishments	ไม่มีต่างประเทศ ร่วมลงทุนหรือถือหุ้น No foreign's investment or share holding	สัดส่วนของการร่วมลงทุนหรือถือหุ้น			Economic activity	
			รวม	< 10%	10 - 50%		> 50%
			Total				
นอกเขตเทศบาล	75	68	7	3	1	Non - municipal area	
การขายส่งและการขายปลีก การซ่อมแซมยานยนต์ และจักรยานยนต์	7	7	-	-	-	Wholesale and retail trade; repair of motor vehicles and motorcycles	
การขายส่ง	7	7	-	-	-	Wholesale trade	
การขายปลีก	9	9	-	-	-	Retail trade	
ที่พักแรม บริการอาหารและเครื่องดื่ม	-	-	-	-	-	Accommodation, food and beverage service activities	
ข้อมูลข่าวสาร คอมพิวเตอร์ และการสื่อสาร	1	1	-	-	-	Information and communication	
กิจกรรมอสังหาริมทรัพย์	2	2	-	-	-	Real estate activities	
กิจกรรมทางวิชาชีพ วิทยาศาสตร์และเทคโนโลยี	1	1	-	-	-	Professional, scientific and technical activities	
การให้เช่า บริการท่องเที่ยว และการบริการสนับสนุนอื่น ๆ	1	1	-	-	-	Administrative and support service activities	
ศิลปะ ความบันเทิงและนันทนาการ	-	-	-	-	-	Arts, entertainment and recreation	
กิจกรรมบริการอื่น ๆ	-	-	-	-	-	Other service activities	
การผลิต	45	38	7	3	1	Manufacturing	
การจัดการและการบำบัดน้ำเสีย ของเสียและสิ่งปฏิกูล	-	-	-	-	-	Sewerage, waste management and remediation activities	
การก่อสร้าง	1	1	-	-	-	Construction	
การขนส่งทางบก สถานที่เก็บสินค้า	1	1	-	-	-	Land transport and storage	
กิจกรรมด้านโรงพยาบาลเอกชน	-	-	-	-	-	Private hospital activities	

หมายเหตุ : เฉพาะสถานประกอบการที่มีรูปแบบการจัดตั้งตามกฎหมายเป็นบริษัทจำกัด และบริษัทจำกัด (มหาชน)

Note : Only establishments which were company limited and public company limited.

ที่มา : สำนักทะเบียนและอุตสาหกรรม พ.ศ. 2555 (ข้อมูลพื้นฐาน) จังหวัด ตรีง สำนักงานสถิติแห่งชาติ กระทรวงเทคโนโลยีสารสนเทศและการสื่อสาร

Source : The 2012 Business and Industrial Census (Basic Information), Trang Province, National Statistical Office, Ministry of Information and Communication Technology.

ตาราง 13 จำนวนสถานประกอบการ จำแนกตามขนาดของสถานประกอบการ (จำนวนคนทำงาน) และกิจกรรมทางเศรษฐกิจ
TABLE 13 NUMBER OF ESTABLISHMENTS BY SIZE OF ESTABLISHMENT (NUMBER OF PERSONS ENGAGED) AND ECONOMIC ACTIVITY

กิจกรรมทางเศรษฐกิจ	จำนวนสถานประกอบการ (จำนวนคนทำงาน) และกิจกรรมทางเศรษฐกิจ		ขนาดของสถานประกอบการ (จำนวนคนทำงาน)										Economic activity
	จำนวน สถานประกอบการ	ขนาดของสถานประกอบการ (จำนวนคนทำงาน)	Size of establishment (Number of persons engaged)										
			1 - 5	6 - 10	11- 15	16 - 20	21 - 25	26 - 30	31 - 50	51 - 100	101 - 200	201 - 500	
รวม	27,156	25,697	880	234	92	60	31	60	52	26	19	5	Total
การขายส่งและการขายปลีก การซ่อมแซมยานยนต์ และจักรยานยนต์	2,054	1,924	87	15	9	2	6	5	3	2	1	-	Wholesale and retail trade; repair of motor vehicles and motorcycles
การขายส่ง	1,986	1,818	112	24	8	7	1	5	7	3	1	-	Wholesale trade
การขายปลีก	9,750	9,524	139	51	12	7	2	6	6	3	-	-	Retail trade
ที่พักแรม บริการอาหารและเครื่องดื่ม	3,784	3,582	133	30	17	4	5	7	3	1	2	-	Accommodation, food and beverage service activities
ข้อมูลข่าวสาร คอมพิวเตอร์ และการสื่อสาร	268	257	6	3	-	-	1	1	-	-	-	-	Information and communication
กิจกรรมอสังหาริมทรัพย์	463	449	11	3	-	-	-	-	-	-	-	-	Real estate activities
กิจกรรมทางวิชาชีพ วิทยาศาสตร์และเทคโนโลยี	268	248	14	4	1	1	-	-	-	-	-	-	Professional, scientific and technical activities
การให้เช่า บริการท่องเที่ยว และการบริการสนับสนุนอื่น ๆ	751	729	14	4	1	1	-	-	1	1	-	-	Administrative and support service activities
ศิลปะ ความบันเทิงและนันทนาการ	361	279	22	15	12	13	7	8	5	-	-	-	Arts, entertainment and recreation
กิจกรรมบริการอื่น ๆ	3,232	3,193	30	4	1	3	-	1	-	-	-	-	Other service activities
การผลิต	3,299	2,911	209	57	24	15	7	18	24	16	13	5	Manufacturing
การจัดการและการบำบัดน้ำเสีย ของเสียและสิ่งปฏิกูล	2	2	-	-	-	-	-	-	-	-	-	-	Sewerage, waste management and remediation activities
การก่อสร้าง	552	417	94	19	6	7	-	7	2	-	-	-	Construction
การขนส่งทางบก สถานที่เก็บสินค้า	382	364	9	4	1	-	1	2	1	-	-	-	Land transport and storage
กิจกรรมด้านโรงพยาบาลเอกชน	4	-	-	1	-	-	1	-	-	-	2	-	Private hospital activities
ในเขตเทศบาล	10,291	9,541	456	127	48	24	15	32	24	11	10	3	Municipal area
การขายส่งและการขายปลีก การซ่อมแซมยานยนต์ และจักรยานยนต์	933	829	69	14	7	2	3	4	3	1	1	-	Wholesale and retail trade; repair of motor vehicles and motorcycles
การขายส่ง	295	231	35	14	3	4	1	1	4	1	1	-	Wholesale trade
การขายปลีก	3,549	3,380	104	38	10	3	1	6	4	3	-	-	Retail trade
ที่พักแรม บริการอาหารและเครื่องดื่ม	1,708	1,553	98	22	16	3	4	7	3	-	2	-	Accommodation, food and beverage service activities
ข้อมูลข่าวสาร คอมพิวเตอร์ และการสื่อสาร	143	133	5	3	-	-	1	1	-	-	-	-	Information and communication
กิจกรรมอสังหาริมทรัพย์	298	285	10	3	-	-	-	-	-	-	-	-	Real estate activities
กิจกรรมทางวิชาชีพ วิทยาศาสตร์และเทคโนโลยี	201	185	12	2	1	1	-	-	-	-	-	-	Professional, scientific and technical activities
การให้เช่า บริการท่องเที่ยว และการบริการสนับสนุนอื่น ๆ	290	273	10	3	1	1	-	-	1	1	-	-	Administrative and support service activities
ศิลปะ ความบันเทิงและนันทนาการ	102	93	4	1	1	-	1	2	-	-	-	-	Arts, entertainment and recreation
กิจกรรมบริการอื่น ๆ	1,510	1,480	24	2	-	3	-	1	-	-	-	-	Other service activities
การผลิต	1,098	979	65	17	7	4	2	5	7	5	4	3	Manufacturing
การจัดการและการบำบัดน้ำเสีย ของเสียและสิ่งปฏิกูล	-	-	-	-	-	-	-	-	-	-	-	-	Sewerage, waste management and remediation activities
การก่อสร้าง	95	66	14	6	1	3	-	4	1	-	-	-	Construction
การขนส่งทางบก สถานที่เก็บสินค้า	65	54	6	1	1	-	1	1	1	-	-	-	Land transport and storage
กิจกรรมด้านโรงพยาบาลเอกชน	4	-	-	1	-	-	1	-	-	-	2	-	Private hospital activities

ตาราง 13 จำนวนสถานประกอบการ จำนวนคนงาน สถานประกอบการ (จำนวนคนทำงาน) และกิจกรรมทางเศรษฐกิจ (ต่อ)

TABLE 13 NUMBER OF ESTABLISHMENTS BY SIZE OF ESTABLISHMENT (NUMBER OF PERSONS ENGAGED) AND ECONOMIC ACTIVITY (Cont'd)

กิจกรรมทางเศรษฐกิจ	จำนวน สถานประกอบการ Number of establishments	ขนาดของสถานประกอบการ (จำนวนคนทำงาน) Size of establishment (Number of persons engaged)											Economic activity
		1 - 5	6 - 10	11- 15	16 - 20	21 - 25	26 - 30	31 - 50	51 - 100	101 - 200	201 - 500	501 - 1,000	
นอกเขตเทศบาล	16,865	16,156	424	107	44	36	16	28	28	15	9	2	Non - municipal area
การขายส่งและการขายปลีก การซ่อมยานยนต์ และจักรยานยนต์	1,121	1,095	18	1	2	-	3	1	-	1	-	-	Wholesale and retail trade; repair of motor vehicles and motorcycles
การขายส่ง	1,691	1,587	77	10	5	3	-	4	3	2	-	-	Wholesale trade
การขายปลีก	6,201	6,144	35	13	2	4	1	-	2	-	-	-	Retail trade
ที่พักแรม บริการอาหารและเครื่องดื่ม	2,076	2,029	35	8	1	1	1	-	-	1	-	-	Accommodation, food and beverage service activities
ข้อมูลข่าวสาร คอมพิวเตอร์ และการสื่อสาร	125	124	1	-	-	-	-	-	-	-	-	-	Information and communication
กิจกรรมอสังหาริมทรัพย์	165	164	1	-	-	-	-	-	-	-	-	-	Real estate activities
กิจกรรมทางวิชาชีพ วิทยาศาสตร์และเทคโนโลยี	67	63	2	2	-	-	-	-	-	-	-	-	Professional, scientific and technical activities
การให้เช่า บริการท่องเที่ยว และการบริการสนับสนุนอื่น ๆ	461	456	4	1	-	-	-	-	-	-	-	-	Administrative and support service activities
ศิลปะ ความบันเทิงและนันทนาการ	259	186	18	14	11	13	6	6	5	-	-	-	Arts, entertainment and recreation
กิจกรรมบริการอื่น ๆ	1,722	1,713	6	2	1	-	-	-	-	-	-	-	Other service activities
การผลิต	2,201	1,932	144	40	17	11	5	13	17	11	9	2	Manufacturing
การจัดการและการบำบัดน้ำเสีย ของเสียและสิ่งปฏิกูล	2	2	-	-	-	-	-	-	-	-	-	-	Sewerage, waste management and remediation activities
การก่อสร้าง	457	351	80	13	5	4	-	3	1	-	-	-	Construction
การขนส่งทางบก สถานที่เก็บสินค้า	317	310	3	3	-	-	-	1	-	-	-	-	Land transport and storage
กิจกรรมด้านโรงพยาบาลเอกชน	-	-	-	-	-	-	-	-	-	-	-	-	Private hospital activities

ที่มา : สำนักธุรกิจและอุตสาหกรรม พ.ศ. 2555 (ข้อมูลพื้นฐาน) จังหวัด ตรัง สำนักงานสถิติแห่งชาติ กระทรวงเทคโนโลยีสารสนเทศและการสื่อสาร

Source : The 2012 Business and Industrial Census (Basic Information), Trang Province, National Statistical Office, Ministry of Information and Communication Technology.

ตาราง 14 จำนวนคนทำงานในสถานประกอบการ จำแนกตามขนาดของสถานประกอบการ (จำนวนคนทำงาน) และกิจกรรมทางเศรษฐกิจ

TABLE 14 NUMBER OF PERSONS ENGAGED IN ESTABLISHMENTS BY SIZE OF ESTABLISHMENT (NUMBER OF PERSONS ENGAGED) AND ECONOMIC ACTIVITY

กิจกรรมทางเศรษฐกิจ	ขนาดของสถานประกอบการ (จำนวนคนทำงาน)											Economic activity
	Size of establishment (Number of persons engaged)											
	1 - 5	6 - 10	11 - 15	16 - 20	21 - 25	26 - 30	31 - 50	51 - 100	101 - 200	201 - 500	501 - 1,000	
จำนวนคนทำงาน												
Number of persons engaged	1 - 5	6 - 10	11 - 15	16 - 20	21 - 25	26 - 30	31 - 50	51 - 100	101 - 200	201 - 500	501 - 1,000	Total
รวม	76,932	6,479	2,996	1,650	1,380	879	2,284	3,640	3,586	5,972	3,480	3,480
การขายส่งและการขายปลีก การซ่อมแซมยานยนต์ และจักรยานยนต์	5,527	623	199	167	46	167	170	226	228	375	-	Wholesale and retail trade; repair of motor vehicles and motorcycles
การขายส่ง	6,565	805	301	143	162	28	211	449	347	240	-	Wholesale trade
การขายปลีก	19,115	16,012	996	650	162	53	219	374	427	-	-	Retail trade
ที่พักแรม บริการอาหารและเครื่องดื่ม	10,026	986	372	306	92	137	261	189	196	510	-	Accommodation, food and beverage service activities
ข้อมูลข่าวสาร คอมพิวเตอร์ และการสื่อสาร	518	349	46	43	-	30	50	-	-	-	-	Information and communication
กิจกรรมอสังหาริมทรัพย์	726	610	78	38	-	-	-	-	-	-	-	Real estate activities
กิจกรรมทางวิชาชีพ วิทยาศาสตร์และเทคโนโลยี	660	463	106	48	18	25	-	-	-	-	-	Professional, scientific and technical activities
การให้เช่า บริการท่องเที่ยว และการบริการสนับสนุนอื่น ๆ	1,748	1,353	90	56	17	22	-	88	122	-	-	Administrative and support service activities
ศิลปะ ความบันเทิงและนันทนาการ	2,102	414	176	210	303	197	293	302	-	-	-	Arts, entertainment and recreation
กิจกรรมบริการอื่น ๆ	4,314	3,919	225	48	66	-	40	-	-	-	-	Other service activities
การผลิต	21,381	5,684	744	438	343	208	721	1,823	2,266	4,080	3,480	Manufacturing
การจัดการและการบำบัดน้ำเสีย ของเสียและสิ่งปฏิกล	4	4	-	-	-	-	-	-	-	-	-	Sewerage, waste management and remediation activities
การก่อสร้าง	2,716	1,170	681	228	159	-	253	128	-	-	-	Construction
การขนส่งทางบก สถานที่เก็บสินค้า	718	426	73	16	-	29	66	61	-	-	-	Land transport and storage
กิจกรรมด้านโรงพยาบาลเอกชน	812	-	15	-	-	30	-	-	-	767	-	Private hospital activities
ในเขตเทศบาล	34,462	3,355	1,639	861	549	424	1,215	1,621	1,422	3,083	2,188	Municipal area
การขายส่งและการขายปลีก การซ่อมแซมยานยนต์ และจักรยานยนต์	3,535	1,733	500	186	46	83	137	226	119	375	-	Wholesale and retail trade; repair of motor vehicles and motorcycles
การขายส่ง	1,857	616	260	184	54	28	42	238	102	240	-	Wholesale trade
การขายปลีก	8,629	6,235	744	494	186	27	219	228	427	-	-	Retail trade
ที่พักแรม บริการอาหารและเครื่องดื่ม	6,026	3,585	739	272	69	111	261	189	-	510	-	Accommodation, food and beverage service activities
ข้อมูลข่าวสาร คอมพิวเตอร์ และการสื่อสาร	354	191	40	43	-	30	50	-	-	-	-	Information and communication
กิจกรรมอสังหาริมทรัพย์	501	395	68	38	-	-	-	-	-	-	-	Real estate activities
กิจกรรมทางวิชาชีพ วิทยาศาสตร์และเทคโนโลยี	528	369	91	25	18	25	-	-	-	-	-	Professional, scientific and technical activities
การให้เช่า บริการท่องเที่ยว และการบริการสนับสนุนอื่น ๆ	899	540	66	44	17	22	-	88	122	-	-	Administrative and support service activities
ศิลปะ ความบันเทิงและนันทนาการ	310	142	28	15	16	28	81	-	-	-	-	Arts, entertainment and recreation
กิจกรรมบริการอื่น ๆ	2,317	2,006	179	26	66	-	40	-	-	-	-	Other service activities
การผลิต	7,756	2,029	485	214	118	58	201	533	652	1,191	2,188	Manufacturing
การจัดการและการบำบัดน้ำเสีย ของเสียและสิ่งปฏิกล	-	-	-	-	-	-	-	-	-	-	-	Sewerage, waste management and remediation activities
การก่อสร้าง	643	172	103	72	72	-	150	58	-	-	-	Construction
การขนส่งทางบก สถานที่เก็บสินค้า	295	92	52	11	16	29	34	61	-	-	-	Land transport and storage
กิจกรรมด้านโรงพยาบาลเอกชน	812	-	-	15	-	30	-	-	-	767	-	Private hospital activities

ตาราง 14 จำนวนคนทำงานในสถานประกอบการ จำนวนตามขนาดของสถานประกอบการ (จำนวนคนทำงาน) และกิจกรรมทางเศรษฐกิจ (ต่อ)
TABLE 14 NUMBER OF PERSONS ENGAGED IN ESTABLISHMENTS BY SIZE OF ESTABLISHMENT (NUMBER OF PERSONS ENGAGED) AND ECONOMIC ACTIVITY (Cont'd)

กิจกรรมทางเศรษฐกิจ	จำนวน คนทำงาน Number of persons engaged	ขนาดของสถานประกอบการ (จำนวนคนทำงาน) Size of establishment (Number of persons engaged)											Economic activity					
		1 - 5	6 - 10	11- 15	16 - 20	21 - 25	26 - 30	31 - 50	51 - 100	101 - 200	201 - 500	501 - 1,000						
		26,481	3,124	1,357	789	831	455	1,069	2,019	2,164	2,889	1,292						
นอกเขตเทศบาล	42,470																Non - municipal area	
การค้าส่งและการขายปลีก การซ่อมแซมยานยนต์ และจักรยานยนต์	1,992	1,593	123	13	37	-	84	33	-	109	-	-	-	-	-	-	Wholesale and retail trade; repair of motor vehicles and motorcycles	
การขายส่ง	4,708	3,263	545	117	89	-	-	169	211	245	-	-	-	-	-	-	Wholesale trade	
การขายปลีก	10,486	9,777	252	156	36	93	26	-	146	-	-	-	-	-	-	-	Retail trade	
ที่พักแรม บริการอาหารและเครื่องดื่ม	4,000	3,392	247	100	16	23	26	-	-	196	-	-	-	-	-	-	Accommodation, food and beverage service activities	
ข้อมูลข่าวสาร คอมพิวเตอร์ และการสื่อสาร	164	158	6	-	-	-	-	-	-	-	-	-	-	-	-	-	Information and communication	
กิจกรรมอสังหาริมทรัพย์	225	215	10	-	-	-	-	-	-	-	-	-	-	-	-	-	Real estate activities	
กิจกรรมทางวิชาชีพ วิทยาศาสตร์และเทคโนโลยี	132	94	15	23	-	-	-	-	-	-	-	-	-	-	-	-	Professional, scientific and technical activities	
การให้เช่า บริการท่องเที่ยว และการบริการสนับสนุนอื่น ๆ	849	813	24	12	-	-	-	-	-	-	-	-	-	-	-	-	Administrative and support service activities	
ศิลปะ ความบันเทิงและนันทนาการ	1,792	272	148	192	194	303	169	212	302	-	-	-	-	-	-	-	Arts, entertainment and recreation	
กิจกรรมบริการอื่น ๆ	1,997	1,913	46	22	16	-	-	-	-	-	-	-	-	-	-	-	Other service activities	
การผลิต	13,625	3,655	1,109	550	320	256	150	520	1,290	1,614	2,889	1,292	2,889	1,292	2,889	1,292	Manufacturing	
การจัดการและการบำบัดน้ำเสีย ของเสียและสิ่งปฏิถัมภ์	4	4	-	-	-	-	-	-	-	-	-	-	-	-	-	-	-	Sewerage, waste management and remediation activities
การก่อสร้าง	2,073	998	578	156	81	87	-	103	70	-	-	-	-	-	-	-	Construction	
การขนส่งทางบก สถานที่เก็บสินค้า	423	334	21	36	-	-	-	32	-	-	-	-	-	-	-	-	Land transport and storage	
กิจกรรมด้านโรงพยาบาลเอกชน	-	-	-	-	-	-	-	-	-	-	-	-	-	-	-	-	-	Private hospital activities

ที่มา : สำมะโนธุรกิจและอุตสาหกรรม พ.ศ. 2555 (ข้อมูลพื้นฐาน) จังหวัด ตรัง สำนักงานสถิติแห่งชาติ กระทรวงเทคโนโลยีสารสนเทศและการสื่อสาร

Source : The 2012 Business and Industrial Census (Basic Information), Trang Province, National Statistical Office, Ministry of Information and Communication Technology.

ตาราง 15 จำนวนสถานประกอบการ จำนวนตามขนาดของสถานประกอบการ (จำนวนลูกจ้าง) และกิจกรรมทางเศรษฐกิจ
TABLE 15 NUMBER OF ESTABLISHMENTS BY SIZE OF ESTABLISHMENT (NUMBER OF EMPLOYEES) AND ECONOMIC ACTIVITY

กิจกรรมทางเศรษฐกิจ	ขนาดของสถานประกอบการ (จำนวนลูกจ้าง) Size of establishment (Number of employees)											รวม Total	Economic activity	
	จำนวน สถานประกอบการ		จำนวน											ไม่ มี No
	Number of establishments	1 - 5	6 - 10	11-15	16 - 20	21 - 25	26 - 30	31 - 50	51 - 100	101 - 200	201 - 500			
รวม	27,156	4,170	551	171	82	41	33	49	50	23	19	5	21,962	
การขายส่งและการขายปลีก การซ่อมแซมยานยนต์ และจักรยานยนต์	2,054	540	57	13	9	3	6	4	4	-	1	-	1,417	Wholesale and retail trade; repair of motor vehicles and motorcycles
การขายส่ง	1,986	529	66	17	7	4	2	6	5	2	1	-	1,347	Wholesale trade
การขายปลีก	9,750	974	89	32	15	3	1	4	6	3	-	-	8,623	Retail trade
ที่พักแรม บริการอาหารและเครื่องดื่ม	3,784	709	74	18	14	3	4	6	3	1	2	-	2,950	Accommodation, food and beverage service activities
ข้อมูลข่าวสาร คอมพิวเตอร์ และการสื่อสาร	268	13	5	3	-	-	1	1	-	-	-	-	245	Information and communication
กิจกรรมอสังหาริมทรัพย์	463	50	10	1	-	-	-	-	-	-	-	-	402	Real estate activities
กิจกรรมทางวิชาชีพ วิทยาศาสตร์และเทคโนโลยี	268	54	11	1	1	-	-	-	-	-	-	-	200	Professional, scientific and technical activities
การให้เช่า บริการท่องเที่ยว และการบริการสนับสนุนอื่น ๆ	751	158	6	3	2	-	-	-	1	1	-	-	580	Administrative and support service activities
ศิลปะ ความบันเทิงและนันทนาการ	361	28	16	21	10	12	6	6	4	-	-	-	258	Arts, entertainment and recreation
กิจกรรมบริการอื่น ๆ	3,232	169	24	3	-	2	-	1	-	-	-	-	3,033	Other service activities
การผลิต	3,299	640	130	44	20	10	7	16	24	16	13	5	2,374	Manufacturing
การจัดการและการบำบัดน้ำเสีย ของเสียและสิ่งปฏิกูล	2	-	-	-	-	-	-	-	-	-	-	-	2	Sewerage, waste management and remediation activities
การก่อสร้าง	552	286	53	12	4	3	3	4	2	-	-	-	185	Construction
การขนส่งทางบก สถานที่เก็บสินค้า	382	20	10	2	-	-	2	1	1	-	-	-	346	Land transport and storage
กิจกรรมด้านโรงพยาบาลเอกชน	4	-	-	1	-	-	1	-	-	-	2	-	-	Private hospital activities
ในเขตเทศบาล	10,291	2,292	304	95	44	17	16	27	23	10	10	3	7,450	Municipal area
การขายส่งและการขายปลีก การซ่อมแซมยานยนต์ และจักรยานยนต์	933	349	50	11	8	3	3	3	3	-	1	-	502	Wholesale and retail trade; repair of motor vehicles and motorcycles
การขายส่ง	295	145	26	11	2	3	1	2	3	1	1	-	100	Wholesale trade
การขายปลีก	3,549	682	64	29	11	2	1	4	4	3	-	-	2,749	Retail trade
ที่พักแรม บริการอาหารและเครื่องดื่ม	1,708	459	58	14	13	2	4	6	3	-	2	-	1,147	Accommodation, food and beverage service activities
ข้อมูลข่าวสาร คอมพิวเตอร์ และการสื่อสาร	143	8	4	3	-	-	1	1	-	-	-	-	126	Information and communication
กิจกรรมอสังหาริมทรัพย์	298	35	9	1	-	-	-	-	-	-	-	-	253	Real estate activities
กิจกรรมทางวิชาชีพ วิทยาศาสตร์และเทคโนโลยี	201	46	9	1	1	1	-	-	-	-	-	-	143	Professional, scientific and technical activities
การให้เช่า บริการท่องเที่ยว และการบริการสนับสนุนอื่น ๆ	290	85	4	3	2	-	-	-	1	1	-	-	194	Administrative and support service activities
ศิลปะ ความบันเทิงและนันทนาการ	102	13	1	2	-	1	-	2	-	-	-	-	83	Arts, entertainment and recreation
กิจกรรมบริการอื่น ๆ	1,510	143	19	1	-	2	-	1	-	-	-	-	1,344	Other service activities
การผลิต	1,098	275	41	14	6	1	3	4	7	5	4	3	735	Manufacturing
การจัดการและการบำบัดน้ำเสีย ของเสียและสิ่งปฏิกูล	-	-	-	-	-	-	-	-	-	-	-	-	-	Sewerage, waste management and remediation activities
การก่อสร้าง	95	40	12	3	1	2	1	3	1	-	-	-	32	Construction
การขนส่งทางบก สถานที่เก็บสินค้า	65	12	7	1	-	-	1	1	1	-	-	-	42	Land transport and storage
กิจกรรมด้านโรงพยาบาลเอกชน	4	-	-	1	-	-	1	-	-	-	2	-	-	Private hospital activities

ตาราง 15 จำนวนสถานประกอบการ จำนวนตามขนาดของสถานประกอบการ (จำนวนลูกจ้าง) และกิจกรรมทางเศรษฐกิจ (ต่อ)

TABLE 15 NUMBER OF ESTABLISHMENTS BY SIZE OF ESTABLISHMENT (NUMBER OF EMPLOYEES) AND ECONOMIC ACTIVITY (Cont'd)

กิจกรรมทางเศรษฐกิจ	จำนวน สถานประกอบการ Number of establishments	ขนาดของสถานประกอบการ (จำนวนลูกจ้าง) Size of establishment (Number of employees)											Economic activity	
		ไม่												
		1 - 5	6 - 10	11-15	16 - 20	21 - 25	26 - 30	31 - 50	51 - 100	101 - 200	201 - 500	501 - 1,000		No
นอกเขตเทศบาล	16,865	1,878	247	76	38	24	17	22	27	13	9	2	14,512	Non - municipal area
การขายส่งและการขายปลีก การซ่อมยานยนต์ และจักรยานยนต์	1,121	191	7	2	1	-	3	1	1	-	-	-	915	Wholesale and retail trade; repair of motor vehicles and motorcycles
การขายส่ง	1,691	384	40	6	5	1	1	4	2	1	-	-	1,247	Wholesale trade
การขายปลีก	6,201	292	25	3	4	1	-	-	2	-	-	-	5,874	Retail trade
ที่พักรับรอง บริการอาหารและเครื่องดื่ม	2,076	250	16	4	1	1	-	-	-	1	-	-	1,803	Accommodation, food and beverage service activities
ข้อมูลข่าวสาร คอมพิวเตอร์ และการสื่อสาร	125	5	1	-	-	-	-	-	-	-	-	-	119	Information and communication
กิจกรรมอสังหาริมทรัพย์	165	15	1	-	-	-	-	-	-	-	-	-	149	Real estate activities
กิจกรรมทางวิชาชีพ วิทยาศาสตร์และเทคโนโลยี	67	8	2	-	-	-	-	-	-	-	-	-	57	Professional, scientific and technical activities
การให้เช่า บริการท่องเที่ยว และการบริการสนับสนุนอื่น ๆ	461	73	2	-	-	-	-	-	-	-	-	-	386	Administrative and support service activities
ศิลปะ ความบันเทิงและนันทนาการ	259	15	15	19	10	11	6	4	4	-	-	-	175	Arts, entertainment and recreation
กิจกรรมบริการอื่น ๆ	1,722	26	5	2	-	-	-	-	-	-	-	-	1,689	Other service activities
การผลิต	2,201	365	89	30	14	9	4	12	17	11	9	2	1,639	Manufacturing
การจัดการและการบำบัดน้ำเสียและสิ่งปฏิกูล	2	-	-	-	-	-	-	-	-	-	-	-	2	Sewerage, waste management and remediation activities
การก่อสร้าง	457	246	41	9	3	1	2	1	1	-	-	-	153	Construction
การขนส่งทางบก สถานที่เก็บสินค้า	317	8	3	1	-	-	1	-	-	-	-	-	304	Land transport and storage
กิจกรรมด้านโรงพยาบาลเอกชน	-	-	-	-	-	-	-	-	-	-	-	-	-	Private hospital activities

ที่มา : สำนักงานธุรกิจและอุตสาหกรรม พ.ศ. 2555 (ข้อมูลพื้นฐาน) จังหวัด ตรัง สำนักงานสถิติแห่งชาติ กระทรวงเทคโนโลยีสารสนเทศและการสื่อสาร

Source : The 2012 Business and Industrial Census (Basic Information), Trang Province, National Statistical Office, Ministry of Information and Communication Technology.

ตาราง 16 จำนวนลูกจ้างในสถานประกอบการ จำแนกตามขนาดสถานประกอบการ (จำนวนคนทำงาน) และกิจกรรมทางเศรษฐกิจ

TABLE 16 NUMBER OF EMPLOYEES IN ESTABLISHMENTS BY SIZE OF ESTABLISHMENT (NUMBER OF PERSONS ENGAGED) AND ECONOMIC ACTIVITY

กิจกรรมทางเศรษฐกิจ	ขนาดของสถานประกอบการ (จำนวนคนทำงาน)											Economic activity	
	Size of establishment (Number of persons engaged)												
	1 - 5	6 - 10	11- 15	16 - 20	21 - 25	26 - 30	31 - 50	51 - 100	101 - 200	201 - 500	501 - 1,000		
จำนวนลูกจ้าง	7,905	5,149	2,626	1,502	1,233	813	2,160	3,596	3,350	5,966	3,479	Total	
Number of employees	37,779	7,905	5,149	2,626	1,502	1,233	813	2,160	3,596	3,350	5,966	3,479	Total
รวม													
การขายส่งและการขายปลีก การซ่อมแซมยานยนต์ และจักรยานยนต์	3,033	533	188	158	46	161	162	224	118	375	-	Wholesale and retail trade; repair of motor vehicles and motorcycles	
การขายส่ง	3,281	657	260	131	154	27	200	441	230	240	-	Wholesale trade	
การขายปลีก	4,416	804	542	207	108	45	185	370	425	-	-	Retail trade	
ที่พักแรม บริการอาหารและเครื่องดื่ม	4,077	729	322	289	83	130	260	189	196	510	-	Accommodation, food and beverage service activities	
ข้อมูลข่าวสาร คอมพิวเตอร์ และการสื่อสาร	189	23	42	-	-	30	50	-	-	-	-	Information and communication	
กิจกรรมอสังหาริมทรัพย์	196	98	69	29	-	-	-	-	-	-	-	Real estate activities	
กิจกรรมทางวิชาชีพ วิทยาศาสตร์และเทคโนโลยี	265	109	84	31	16	25	-	-	-	-	-	Professional, scientific and technical activities	
การให้เช่า บริการท่องเที่ยว และการบริการสนับสนุนอื่น ๆ	655	283	74	51	17	20	-	88	122	-	-	Administrative and support service activities	
ศิลปะ ความบันเทิงและนันทนาการ	1,613	43	147	185	195	286	184	283	-	-	-	Arts, entertainment and recreation	
กิจกรรมบริการอื่น ๆ	632	305	184	44	15	44	-	40	-	-	-	Other service activities	
การผลิต	16,301	1,264	1,186	681	382	319	178	673	2,259	4,074	3,479	Manufacturing	
การจัดการและการบำบัดน้ำเสีย ของเสียและสิ่งปฏิกูล	-	-	-	-	-	-	-	-	-	-	-	Sewerage, waste management and remediation activities	
การก่อสร้าง	1,988	621	575	195	78	148	-	243	128	-	-	Construction	
การขนส่งทางบก สถานีเก็บสินค้า	322	51	63	42	14	-	28	64	60	-	-	Land transport and storage	
กิจกรรมด้านโรงพยาบาลเอกชน	811	-	-	14	-	30	-	-	-	767	-	Private hospital activities	
ในเขตเทศบาล	19,571	4,330	2,702	803	496	412	1,158	1,607	1,319	3,082	2,187	Municipal area	
การขายส่งและการขายปลีก การซ่อมแซมยานยนต์ และจักรยานยนต์	2,321	714	437	123	46	79	129	224	18	375	-	Wholesale and retail trade; repair of motor vehicles and motorcycles	
การขายส่ง	1,431	269	219	165	48	89	27	232	102	240	-	Wholesale trade	
การขายปลีก	3,355	1,204	610	446	171	64	25	225	425	-	-	Retail trade	
ที่พักแรม บริการอาหารและเครื่องดื่ม	3,080	891	546	239	274	61	110	260	189	510	-	Accommodation, food and beverage service activities	
ข้อมูลข่าวสาร คอมพิวเตอร์ และการสื่อสาร	173	13	38	42	-	30	50	-	-	-	-	Information and communication	
กิจกรรมอสังหาริมทรัพย์	161	71	61	29	-	-	-	-	-	-	-	Real estate activities	
กิจกรรมทางวิชาชีพ วิทยาศาสตร์และเทคโนโลยี	228	95	71	21	16	25	-	-	-	-	-	Professional, scientific and technical activities	
การให้เช่า บริการท่องเที่ยว และการบริการสนับสนุนอื่น ๆ	479	138	53	41	17	20	-	88	122	-	-	Administrative and support service activities	
ศิลปะ ความบันเทิงและนันทนาการ	170	18	18	13	15	-	25	81	-	-	-	Arts, entertainment and recreation	
กิจกรรมบริการอื่น ๆ	522	261	154	23	-	44	-	40	-	-	-	Other service activities	
การผลิต	6,088	529	363	191	110	81	58	196	652	1,190	2,187	Manufacturing	
การจัดการและการบำบัดน้ำเสีย ของเสียและสิ่งปฏิกูล	-	-	-	-	-	-	-	-	-	-	-	Sewerage, waste management and remediation activities	
การก่อสร้าง	527	91	88	66	15	66	-	143	58	-	-	Construction	
การขนส่งทางบก สถานีเก็บสินค้า	225	36	44	9	14	-	28	34	60	-	-	Land transport and storage	
กิจกรรมด้านโรงพยาบาลเอกชน	811	-	-	14	-	30	-	-	-	767	-	Private hospital activities	

ตาราง 16 จำนวนลูกจ้างในสถานประกอบการ จำนวนตามขนาดของสถานประกอบการ (จำนวนคนทำงาน) และกิจกรรมทางเศรษฐกิจ (ต่อ)
TABLE 16 NUMBER OF EMPLOYEES IN ESTABLISHMENTS BY SIZE OF ESTABLISHMENT (NUMBER OF PERSONS ENGAGED) AND ECONOMIC ACTIVITY (Cont'd)

กิจกรรมทางเศรษฐกิจ	ขนาดของสถานประกอบการ (จำนวนคนทำงาน)											Economic activity
	1 - 5	6 - 10	11- 15	16 - 20	21 - 25	26 - 30	31 - 50	51 - 100	101 - 200	201 - 500	501 - 1,000	
จำนวนลูกจ้าง	3,575	2,447	1,151	699	737	401	1,002	1,989	2,031	2,884	1,292	
Number of employees	18,208											
นอกเขตเทศบาล												
การขายส่งและการขายปลีก การซ่อมแซมยานยนต์ และจักรยานยนต์	712	96	12	35	-	82	33	-	100	-	-	Wholesale and retail trade; repair of motor vehicles and motorcycles
การขายส่ง	1,850	672	438	95	83	65	160	209	128	-	-	Wholesale trade
การขายปลีก	1,061	526	194	96	36	44	20	145	-	-	-	Retail trade
ที่พักแรม บริการอาหารและเครื่องดื่ม	997	478	183	83	15	22	20	-	196	-	-	Accommodation, food and beverage service activities
ข้อมูลข่าวสาร คอมพิวเตอร์ และการสื่อสาร	16	10	6	-	-	-	-	-	-	-	-	Information and communication
กิจกรรมอสังหาริมทรัพย์	35	27	8	-	-	-	-	-	-	-	-	Real estate activities
กิจกรรมทางวิชาชีพ วิทยาศาสตร์และเทคโนโลยี	37	14	13	10	-	-	-	-	-	-	-	Professional, scientific and technical activities
การให้เช่า บริการท่องเที่ยว และการบริการสนับสนุนอื่น ๆ	176	145	21	10	-	-	-	-	-	-	-	Administrative and support service activities
ศิลปะ ความบันเทิงและนันทนาการ	1,443	25	129	172	180	159	202	290	-	-	-	Arts, entertainment and recreation
กิจกรรมบริการอื่น ๆ	110	44	30	21	15	-	-	-	-	-	-	Other service activities
การผลิต	10,213	735	823	490	272	238	477	1,275	1,607	2,884	1,292	Manufacturing
การจัดการและการบำบัดน้ำเสีย ของเสียและสิ่งปฏิกูล	-	-	-	-	-	-	-	-	-	-	-	Sewerage, waste management and remediation activities
การก่อสร้าง	1,461	530	487	129	63	82	100	70	-	-	-	Construction
การขนส่งทางบก สถานที่เก็บสินค้า	97	15	19	33	-	-	30	-	-	-	-	Land transport and storage
กิจกรรมด้านโรงพยาบาลเอกชน	-	-	-	-	-	-	-	-	-	-	-	Private hospital activities

ที่มา : สำนักบริหารข้อมูลทะเบียนธุรกิจ การจดทะเบียนนิติบุคคล กระทรวงมหาดไทย สำนักงานสถิติแห่งชาติ กระทรวงเทคโนโลยีสารสนเทศและการสื่อสาร

Source : The 2012 Business and Industrial Census (Basic Information), Trang Province, National Statistical Office, Ministry of Information and Communication Technology.

ตาราง 17 จำนวนสถานประกอบการ จำแนกตามการขายสินค้าหรือบริการทางอินเทอร์เน็ต และกิจกรรมทางเศรษฐกิจ

TABLE 17 NUMBER OF ESTABLISHMENTS BY SALES OF GOODS VIA INTERNET AND ECONOMIC ACTIVITY

กิจกรรมทางเศรษฐกิจ	จำนวน สถานประกอบการ Number of establishments	การขายสินค้าหรือบริการทางอินเทอร์เน็ต Sales of goods via internet		Economic activity
		มี Yes	ไม่มี No	
รวม	27,156	68	27,088	Total
การขายส่งและการขายปลีก การซ่อมแซมยานยนต์ และจักรยานยนต์	2,054	4	2,050	Wholesale and retail trade; repair of motor vehicles and motorcycles
การขายส่ง	1,986	3	1,983	Wholesale trade
การขายปลีก	9,750	22	9,728	Retail trade
ที่พักแรม บริการอาหารและเครื่องดื่ม	3,784	16	3,768	Accommodation, food and beverage service activities
ข้อมูลข่าวสาร คอมพิวเตอร์ และการสื่อสาร	268	2	266	Information and communication
กิจกรรมอสังหาริมทรัพย์	463	4	459	Real estate activities
กิจกรรมทางวิชาชีพ วิทยาศาสตร์และเทคโนโลยี	268	-	268	Professional, scientific and technical activities
การให้เช่า บริการท่องเที่ยว และการบริการสนับสนุนอื่น ๆ	751	2	749	Administrative and support service activities
ศิลปะ ความบันเทิงและนันทนาการ	361	-	361	Arts, entertainment and recreation
กิจกรรมบริการอื่น ๆ	3,232	4	3,228	Other service activities
การผลิต	3,299	10	3,289	Manufacturing
การจัดการและการบำบัดน้ำเสีย ของเสียและสิ่งปฏิกูล	2	-	2	Sewerage, waste management and remediation activities
การก่อสร้าง	552	1	551	Construction
การขนส่งทางบก สถานที่เก็บสินค้า	382	-	382	Land transport and storage
กิจกรรมด้านโรงพยาบาลเอกชน	4	-	4	Private hospital activities

ตาราง 17 จำนวนสถานประกอบการ จำแนกตามการขายสินค้าหรือบริการทางอินเทอร์เน็ต และกิจกรรมทางเศรษฐกิจ (ต่อ)
 TABLE 17 NUMBER OF ESTABLISHMENTS BY SALES OF GOODS VIA INTERNET AND ECONOMIC ACTIVITY (Cont' d)

กิจกรรมทางเศรษฐกิจ	จำนวน สถานประกอบการ Number of establishments	การขายสินค้าหรือบริการทางอินเทอร์เน็ต Sales of goods via internet		Economic activity
		มี Yes	ไม่มี No	
ในเขตเทศบาล	10,291	35	10,256	Municipal area
การขายส่งและการขายปลีก การซ่อมแซมยานยนต์ และจักรยานยนต์	933	3	930	Wholesale and retail trade; repair of motor vehicles and motorcycles
การขายส่ง	295	1	294	Wholesale trade
การขายปลีก	3,549	16	3,533	Retail trade
ที่พักแรม บริการอาหารและเครื่องดื่ม	1,708	8	1,700	Accommodation, food and beverage service activities
ข้อมูลข่าวสาร คอมพิวเตอร์ และการสื่อสาร	143	1	142	Information and communication
กิจกรรมอสังหาริมทรัพย์	298	-	298	Real estate activities
กิจกรรมทางวิชาชีพ วิทยาศาสตร์และเทคโนโลยี	201	-	201	Professional, scientific and technical activities
การให้เช่า บริการท่องเที่ยว และการบริการสนับสนุนอื่น ๆ	290	2	288	Administrative and support service activities
ศิลปะ ความบันเทิงและนันทนาการ	102	-	102	Arts, entertainment and recreation
กิจกรรมบริการอื่น ๆ	1,510	1	1,509	Other service activities
การผลิต	1,098	3	1,095	Manufacturing
การจัดการและการบำบัดน้ำเสีย ของเสียและสิ่งปฏิกูล	-	-	-	Sewerage, waste management and remediation activities
การก่อสร้าง	95	-	95	Construction
การขนส่งทางบก สถานที่เก็บสินค้า	65	-	65	Land transport and storage
กิจกรรมด้านโรงพยาบาลเอกชน	4	-	4	Private hospital activities

ตาราง 17 จำนวนสถานประกอบการ จำแนกตามการขายสินค้าหรือบริการทางอินเทอร์เน็ต และกิจกรรมทางเศรษฐกิจ (ต่อ)
TABLE 17 NUMBER OF ESTABLISHMENTS BY SALES OF GOODS VIA INTERNET AND ECONOMIC ACTIVITY (Cont'd)

กิจกรรมทางเศรษฐกิจ	จำนวน สถานประกอบการ Number of establishments	การขายสินค้าหรือบริการทางอินเทอร์เน็ต Sales of goods via internet		Economic activity
		มี Yes	ไม่มี No	
นอกเขตเทศบาล	16,865	33	16,832	Non - municipal area
การขายส่งและการขายปลีก การซ่อมแซมยานยนต์ และจักรยานยนต์	1,121	1	1,120	Wholesale and retail trade; repair of motor vehicles and motorcycles
การขายส่ง	1,691	2	1,689	Wholesale trade
การขายปลีก	6,201	6	6,195	Retail trade
ที่พักแรม บริการอาหารและเครื่องดื่ม	2,076	8	2,068	Accommodation, food and beverage service activities
ข้อมูลข่าวสาร คอมพิวเตอร์ และการสื่อสาร	125	1	124	Information and communication
กิจกรรมอสังหาริมทรัพย์	165	4	161	Real estate activities
กิจกรรมทางวิชาชีพ วิทยาศาสตร์และเทคโนโลยี	67	-	67	Professional, scientific and technical activities
การให้เช่า บริการท่องเที่ยว และการบริการสนับสนุนอื่น ๆ	461	-	461	Administrative and support service activities
ศิลปะ ความบันเทิงและนันทนาการ	259	-	259	Arts, entertainment and recreation
กิจกรรมบริการอื่น ๆ	1,722	3	1,719	Other service activities
การผลิต	2,201	7	2,194	Manufacturing
การจัดการและการบำบัดน้ำเสีย ของเสียและสิ่งปฏิกูล	2	-	2	Sewerage, waste management and remediation activities
การก่อสร้าง	457	1	456	Construction
การขนส่งทางบก สถานที่เก็บสินค้า	317	-	317	Land transport and storage
กิจกรรมด้านโรงพยาบาลเอกชน	-	-	-	Private hospital activities

ที่มา : สำมะโนธุรกิจและอุตสาหกรรม พ.ศ. 2555 (ข้อมูลพื้นฐาน) จังหวัด ตรัง สำนักงานสถิติแห่งชาติ กระทรวงเทคโนโลยีสารสนเทศและการสื่อสาร

Source : The 2012 Business and Industrial Census (Basic Information), Trang Province, National Statistical Office, Ministry of Information and Communication Technology.

ภาคผนวก

ภาคผนวก

1. แนวคิดและคำนิยาม

1.1 สถานประกอบการ

หมายถึง สถานที่หรือบางส่วนของสถานที่ที่มีที่ตั้งที่แน่นอน และมีการดำเนินกิจกรรมทางเศรษฐกิจ ไม่ว่าจะกิจกรรมนั้นจะดำเนินงานโดยบุคคลที่เป็นเจ้าของหรือควบคุมกิจการโดยนิติบุคคลก็ตาม

1.2 กิจกรรมทางเศรษฐกิจ

การจัดทำสำมะโนธุรกิจและอุตสาหกรรม พ.ศ. 2555 ได้จัดจำแนกสถานประกอบการตามการดำเนินกิจกรรมทางเศรษฐกิจ ตามการจัดประเภทมาตรฐานอุตสาหกรรมประเทศไทย ปี 2552 (Thailand Standard Industrial Classification: TSIC-2009) ดังนี้

1) การขายส่ง การขายปลีก การซ่อมแซมยานยนต์และจักรยายนต์ ได้แก่

- การดำเนินกิจกรรมทั้งหมด (ยกเว้นการผลิตและการให้เช่า) ที่เกี่ยวข้องกับยานยนต์และจักรยายนต์ รวมถึงรถบรรทุก เช่น การขายส่ง และขายปลีกยานยนต์ รถจักรยานยนต์ทั้งใหม่และที่ใช้แล้ว รวมทั้งการบำรุงรักษาและการซ่อมแซม การขายอะไหล่ และชิ้นส่วนอุปกรณ์สำหรับยานยนต์และจักรยายนต์ การดำเนินกิจการที่เกี่ยวข้องกับตัวแทนขายส่งหรือขายปลีกยานยนต์ รวมถึง การล้าง การขัดเงายานยนต์ อยู่ซ่อมรถยนต์ ฯลฯ

2) การขายส่ง ได้แก่

- การขายส่งที่ดำเนินงานด้วยตนเองหรือทำโดยได้รับค่าตอบแทนหรือตามสัญญาจ้าง (การขายเพื่อค่าคอมมิชชั่น/ค่านายหน้า) ซึ่งเกี่ยวกับการขายส่งภายในประเทศและระหว่างประเทศ (นำเข้า/ส่งออก)

- การขายส่ง คือ การขายต่อ (การขายสินค้าที่ไม่มีการเปลี่ยนแปลงสภาพสินค้า) สินค้าใหม่ และที่ใช้แล้วให้แก่ผู้ขายปลีก หรือการค้าแบบธุรกิจสู่ธุรกิจ เช่น ขายให้กับผู้ใช้ในงานอุตสาหกรรม พาณิชยกรรม สถาบัน หรือผู้ใช้งานในวิชาชีพ หรือขายต่อให้กับผู้ขายส่งรายอื่น ๆ หรือบุคคล/บริษัทที่ทำหน้าที่ตัวแทนหรือนายหน้าซื้อขายสินค้า ประเภทของธุรกิจที่สำคัญ ได้แก่ พ่อค้าขายส่งคือ ผู้ขายส่งที่ดำเนินกิจการซื้อและขายสินค้าของตนเอง เช่น พ่อค้าขายส่ง ผู้แทนจำหน่ายสินค้าอุตสาหกรรม ผู้ส่งสินค้าออก ผู้นำเข้าสินค้า และการรวมกลุ่มสหกรณ์เพื่อซื้อสินค้า สาขาและสำนักงานขาย (ไม่ใช่ร้านค้าปลีก) ซึ่งมีหน่วยผลิตหรือเหมืองแร่ (ที่แยกตัวออกมาต่างหาก) เป็นผู้ควบคุมดูแล โดยมีวัตถุประสงค์เพื่อการจำหน่ายสินค้า และแทบจะไม่เคยส่งสินค้าเพื่อให้โรงงานหรือแหล่งผลิตส่งสินค้าให้โดยตรง ทั้งนี้รวมถึงนายหน้าซื้อขายสินค้า การขายเพื่อค่านายหน้าและตัวแทนจำหน่าย และกลุ่มผู้ประกอบการ ผู้ซื้อและกลุ่มสหกรณ์ซึ่งดำเนินกิจการเกี่ยวข้องกับการจำหน่ายผลิตภัณฑ์เกษตรออกสู่ตลาด ผู้ขายส่งมักทำการรวบรวมสินค้าในปริมาณมากมาคัดแยกขนาดและคัดคุณภาพสินค้า นำสินค้ามาจัดแบ่งและทำการบรรจุหีบห่อใหม่เพื่อจำหน่ายต่อ เช่น ร้านขายยาที่ดำเนินกิจกรรมเก็บสินค้า แขนงเย็น จัดส่ง และจัดวางสินค้า ทำการส่งเสริมการขายให้แก่ลูกค้าและออกแบบฉลาก

3) การขายปลีก ได้แก่

- การนำสินค้าใหม่และสินค้าใช้แล้วมาขายต่อให้แก่ประชาชนทั่วไป (สินค้าที่นำมาขายไม่มีการเปลี่ยนแปลงสภาพ) เพื่อการบริโภคหรือใช้ประโยชน์ส่วนบุคคลหรือครัวเรือน โดยขายสินค้าผ่านทางช่องทางการจำหน่ายต่าง ๆ เช่น ร้านค้า ห้างสรรพสินค้า สหกรณ์ผู้บริโภค ฯลฯ

4) ที่พักแรม บริการอาหารและเครื่องดื่ม ได้แก่

- การบริการที่พักแรมชั่วคราว/ระยะสั้นแก่นักเดินทางและนักท่องเที่ยว รวมถึงการบริการที่พักระยะยาวสำหรับนักเรียน/นักศึกษา พนักงาน และบุคคลอื่นที่คล้ายกัน ซึ่งบางแห่งอาจแบ่งให้บริการเฉพาะที่พัก ขณะที่บางแห่งให้บริการทั้งที่พัก อาหาร และ/หรือสิ่งอำนวยความสะดวกเพื่อนันทนาการ เช่น โรงแรม โมเต็ล หอพัก ห้องพักภายในบ้าน เกสต์เฮาส์ ที่พักแรมเยาวชน ที่พักชั่วคราว เป็นต้น

- กิจกรรมการขายอาหารและเครื่องดื่ม ที่จัดเตรียมไว้พร้อมที่จะบริโภคได้ทันที ไม่ว่าจะป็นร้านอาหารทั่วไป ร้านอาหารแบบบริการตนเอง เช่น ภัตตาคาร คาเฟ่ สถานที่บริการขายอาหารกลางวัน และร้านขายเครื่องดื่ม เป็นต้น

5) ข้อมูลข่าวสาร คอมพิวเตอร์ และการสื่อสาร ได้แก่

- กิจกรรมการจัดพิมพ์จำหน่ายหรือเผยแพร่หนังสือ โบรชัวร์ ใบปลิว พจนานุกรม สารานุกรม แผนที่โลก แผนที่และแผนภูมิ การจัดพิมพ์จำหน่ายหรือเผยแพร่หนังสือพิมพ์ วารสาร และนิตยสาร นามานุกรม รายชื่อและที่อยู่ทางไปรษณีย์ของผู้ที่ได้รับข้อมูลข่าวสารหรือโฆษณาเป็นประจำ รวมถึงการจัดทำซอฟต์แวร์สำเร็จรูป

- กิจกรรมการผลิตภาพยนตร์ทั้งที่ฉายและไม่ได้ฉายในโรงภาพยนตร์ ไม่ว่าจะบันทึกลงบนแผ่นฟิล์ม เทปวีดิทัศน์ หรือดิสก์ เพื่อที่จะนำไปฉายในโรงภาพยนตร์หรือเพื่อออกอากาศทางโทรทัศน์ กิจกรรมสนับสนุน เช่น การลำดับภาพยนตร์ การตัดต่อภาพยนตร์ การพากย์ภาพยนตร์ ฯลฯ การเผยแพร่/จำหน่ายภาพยนตร์ให้แก่อุตสาหกรรมอื่นๆ การฉายภาพยนตร์ รวมถึงการซื้อและขายสิทธิ์การเผยแพร่/จำหน่ายภาพยนตร์

- กิจกรรมการสร้างสรรค์เนื้อหาและการได้มาของสิทธิ์ในการเผยแพร่และการแพร่ภาพกระจายเสียงทางวิทยุ โทรทัศน์ ตามรายการบันเทิง รายการข่าว รายการสนทนา และที่คล้ายกัน การแพร่ภาพกระจายเสียงข้อมูลร่วมกันทั้งทางวิทยุหรือโทรทัศน์ผ่านทางเทคโนโลยีต่างๆ เช่น ทางอากาศ ทางดาวเทียม ทางเครือข่ายเคเบิล หรือทางอินเทอร์เน็ต รวมถึงการผลิตรายการ (ที่มีรูปแบบรายการที่ค่อนข้างจำกัด เช่น รายการข่าว รายการกีฬา รายการเพื่อการศึกษา หรือรายการสำหรับเด็ก) เพื่อให้บุคคลที่สามนำรายการดังกล่าวไปแพร่ภาพกระจายเสียงให้แก่ลูกค้าเฉพาะกลุ่ม ซึ่งเป็นผู้บอกรับเป็นสมาชิกหรือเสียค่าธรรมเนียมเข้าชม

- กิจกรรมโทรคมนาคมและบริการที่เกี่ยวข้อง เช่น การส่งสัญญาณเสียงพูด ข้อมูลข้อความ เสียง และภาพ ระบบการส่งสัญญาณอาจดำเนินการโดยใช้เทคโนโลยีอย่างใดอย่างหนึ่งหรือหลายอย่างประกอบกัน โดยไม่เกี่ยวข้องกับส่วนของการผลิตข้อมูล

- กิจกรรมการบริการความรู้ความชำนาญทางด้านเทคโนโลยีสารสนเทศ เช่น การเขียนการแก้ไข การทดสอบ การให้ความช่วยเหลือและแก้ไขปัญหาทางด้านซอฟต์แวร์ การวางแผนและการ

ออกแบบระบบคอมพิวเตอร์ ซึ่งประกอบด้วยส่วนของฮาร์ดแวร์ ซอฟต์แวร์ และเทคโนโลยีการสื่อสารรวมเข้าด้วยกัน การจัดการและดำเนินการเกี่ยวกับระบบคอมพิวเตอร์ ณ สถานที่ของลูกค้า และ/หรือ สิ่งอำนวยความสะดวกในการประมวลผลข้อมูล และกิจกรรมด้านวิชาชีพและเทคนิคทางด้านคอมพิวเตอร์อื่นๆ

- กิจกรรมเว็บท่า กิจกรรมการประมวลผลข้อมูล การจัดการและการให้เข้าพื้นที่บนเครื่องแม่ข่าย (web hosting) รวมถึงกิจกรรมอื่นๆ ที่มีวัตถุประสงค์เพื่อการบริการข้อมูลเป็นหลัก

6) กิจกรรมอสังหาริมทรัพย์ ได้แก่

- การซื้อหรือการขายอสังหาริมทรัพย์ การให้เช่าอสังหาริมทรัพย์ การบริการอสังหาริมทรัพย์อื่น ๆ เช่น การประเมินราคาอสังหาริมทรัพย์ หรือทำหน้าที่เป็นผู้จัดการดูแลผลประโยชน์ของคู่สัญญา (escrow agent) ด้านอสังหาริมทรัพย์ อาจดำเนินการโดยมีอสังหาริมทรัพย์เป็นของตนเองหรือเช่าจากผู้อื่นก็ได้ และอาจดำเนินการโดยได้รับค่าตอบแทนหรือสัญญาจ้าง รวมถึงการพัฒนาโครงการก่อสร้างของตนเองเพื่อให้เช่าพื้นที่

7) กิจกรรมทางวิชาชีพ วิทยาศาสตร์และเทคนิค ได้แก่

- การให้คำปรึกษาและการเป็นตัวแทนในคดีแพ่ง คดีอาญาหรือข้อพิพาทด้านแรงงาน รวมถึงการเตรียมเอกสารทางกฎหมาย การตรวจสอบบัญชี การเตรียมงบการเงินและการทำบัญชี

- การให้คำปรึกษาและให้ความช่วยเหลือแก่ธุรกิจและองค์กรอื่น ๆ ทางด้านการบริหารจัดการ เช่น การวางแผนกลยุทธ์และองค์กร การวางแผนทางการเงินและการจัดทำงบประมาณ การกำหนดเป้าหมายและนโยบายทางการตลาด การกำหนดนโยบาย ภารกิจ แผนงานด้านทรัพยากรมนุษย์ การจัดตารางการผลิต และจัดทำแผนควบคุม รวมถึงการควบคุมดูแลและบริหารจัดการหน่วยอื่นๆ ของบริษัทหรือวิสาหกิจเดียวกัน

- การบริการด้านสถาปัตยกรรม วิศวกรรม การจัดทำแบบแปลน การตรวจสอบอาคาร การสำรวจ และการทำแผนที่ รวมถึงการบริการทดสอบทางกายภาพ ทางเคมี และการทดสอบเพื่อการวิเคราะห์ด้านอื่นๆ

- กิจกรรมการวิจัยพื้นฐาน เป็นการศึกษาค้นคว้าในเชิงทฤษฎีหรือเชิงทดลอง การวิจัยประยุกต์ เป็นการศึกษาเพื่อหาความรู้ใหม่ๆ และการทดลองเชิงพัฒนา เป็นการศึกษาอย่างมีระบบ ซึ่งการวิจัยและการพัฒนาเชิงทดลอง มีทางด้านวิทยาศาสตร์ธรรมชาติและวิศวกรรม สังคมศาสตร์และมนุษยศาสตร์

- การสร้างสรรค์งานโฆษณาและการกำหนดรูปแบบงานโฆษณาในนิตยสาร หนังสือพิมพ์ วิทยุ โทรทัศน์ หรือสื่อโฆษณาอื่น ๆ รวมถึงการออกแบบโครงสร้างและสถานที่จัดแสดงโฆษณา

- การให้บริการด้านวิชาชีพ วิทยาศาสตร์ และเทคนิคอื่น ๆ เช่น การตกแต่งภายใน การออกแบบผลิตภัณฑ์ทางอุตสาหกรรม การถ่ายภาพ การแปลเอกสารและล่าม การบริการให้คำปรึกษาด้านสิ่งแวดล้อม ฯลฯ

8) การให้เช่า บริการท่องเที่ยว และการบริการสนับสนุนอื่น ๆ ได้แก่

- การให้เช่ายานยนต์ อุปกรณ์เพื่อการกีฬาและนันทนาการ เครื่องอุปกรณ์การขนส่ง เครื่องจักรและอุปกรณ์อื่น ๆ ของใช้ส่วนบุคคลและของใช้ในครัวเรือน

- กิจกรรมการจ้างงาน ตัวแทนจัดหางาน คัดเลือกนักแสดงภาพยนตร์ โทรทัศน์ และการแสดงอื่น ๆ
- กิจกรรมของตัวแทนธุรกิจท่องเที่ยว การจัดงานเที่ยว การบริการสำรองอื่น ๆ และกิจกรรมมัคคุเทศก์ กิจกรรมการขายตั๋วเข้าชมภาพยนตร์ การแสดงละคร คอนเสิร์ต และการแข่งขันกีฬา
- การบริการระบบรักษาความปลอดภัย บริการยาม และการสืบสวน
- การบริการสนับสนุนทั่วไป เช่น การทำความสะอาดภายในและภายนอกอาคารทุกประเภท เครื่องจักรอุตสาหกรรม รถไฟ รถบัส เครื่องบิน ฯลฯ ตลอดจนการให้บริการดูแลและบำรุงรักษาภูมิทัศน์
- การบริการด้านการบริหาร สนับสนุนการดำเนินงานของสำนักงานและกิจกรรมอื่น ๆ ที่สนับสนุนทางธุรกิจ เช่น การจัดประชุมและการสัมมนา การแสดงสินค้า กิจกรรมของตัวแทนจัดเก็บเงิน การบริการข้อมูลเครดิต การบรรจุหีบห่อ กิจกรรมศูนย์บริการลูกค้าทางโทรศัพท์ (call centre) การให้เช่าตู้เก็บเอกสารส่วนตัว (mailbox)

9) ศิลปะ ความบันเทิง และนันทนาการ ได้แก่

- กิจกรรมการสร้างสรรค์ศิลปะ เช่น จิตรกร ช่างปั้น ช่างแกะสลัก ช่างทำพิมพ์ นักเขียน / นักหนังสือพิมพ์อิสระทุกสาขา การแสดงละครเวที คอนเสิร์ต ฯลฯ
- กิจกรรมห้องสมุด กิจกรรมหอจดหมายเหตุ กิจกรรมพิพิธภัณฑ์ สวนพฤกษชาติและสวนสัตว์ แหล่งโบราณสถาน การอนุรักษ์ทางประวัติศาสตร์ ฯลฯ
- การพนันและการเสี่ยงโชค เช่น การขายลอตเตอรี่/สลากกินแบ่งทุกประเภท
- กิจกรรมด้านการนันทนาการ ความบันเทิง และกีฬา เช่น สนามฟุตบอล สนามเทนนิส สระว่ายน้ำ ฯลฯ

10) กิจกรรมบริการอื่นๆ ได้แก่

- การซ่อมและบำรุงรักษาคอมพิวเตอร์และอุปกรณ์ต่อพ่วง อุปกรณ์สื่อสารโทรคมนาคม ของใช้ส่วนบุคคลและของใช้ในครัวเรือน
- กิจกรรมบริการส่วนบุคคลอื่น ๆ เช่น การบริการซักรีดและซักแห้งผลิตภัณฑ์สิ่งทอ และขนสัตว์ การแต่งผมและการเสริมสวยอื่นๆ การทำศพ และกิจกรรมที่เกี่ยวข้อง เป็นต้น

11) การผลิต ได้แก่

การเปลี่ยนรูปวัตถุดิบให้เป็นผลิตภัณฑ์ชนิดใหม่ด้วยเครื่องจักรกลหรือเคมีภัณฑ์ โดยไม่คำนึงถึงว่างานนั้นทำด้วยเครื่องจักรหรือด้วยมือ หรือทำในโรงงาน โรงซอม หรือเคหะสถาน หรือผลิตภัณฑ์นั้นจะนำมาขายส่งหรือขายปลีกก็ตาม การประกอบชิ้นส่วนของผลิตภัณฑ์ที่ผลิตขึ้นนั้นว่าเป็นการผลิตด้วย

12) การจัดการและการบำบัดน้ำเสีย ของเสียและสิ่งปฏิกูล ได้แก่

- การดำเนินการของระบบท่อระบายของเสียหรือการบำบัดสิ่งปฏิกูล โดยการเก็บกัก การบำบัด และการกำจัดน้ำเสียและสิ่งปฏิกูล

- การเก็บ การบำบัด การจำกัด และการขนย้ายของเสียจากชุมชนหรือจากอุตสาหกรรม รวมถึงการดำเนินการเพื่อนำของเสียกลับมาใช้ใหม่

- การบริการบำบัด เช่น การทำความสะอาดอาคารและสถานที่ พื้นดิน น้ำบนพื้นผิวดิน หรือน้ำใต้ดินที่มีสิ่งปนเปื้อน

13) การก่อสร้าง ได้แก่

- กิจกรรมการก่อสร้างทั่วไป และการก่อสร้างเฉพาะทางสำหรับอาคารและงานวิศวกรรมโยธา รวมถึงการก่อสร้างใหม่ การซ่อมแซม การต่อเติม และการดัดแปลง และการรื้อทำลายอาคาร การสร้างโดยประกอบขึ้นส่วนอาคารหรือสิ่งก่อสร้างสำเร็จรูป ณ สถานที่ก่อสร้าง และการก่อสร้างอาคารที่มีลักษณะชั่วคราว หรือสิ่งก่อสร้างด้านวิศวกรรมโยธา อุตสาหกรรมก่อสร้างประกอบด้วยสถานประกอบการที่ดำเนินกิจกรรมดังต่อไปนี้

- การก่อสร้างอาคาร ทั้งที่เป็นที่อยู่อาศัยและไม่ใช่ที่อยู่อาศัย เช่น บ้านเดี่ยว บ้านอยู่อาศัย แบบหลายครอบครัว อาคารสูง การปรับปรุงอาคาร/สิ่งก่อสร้างเพื่ออยู่อาศัย การประกอบอาคารเพื่ออยู่อาศัย สำเร็จรูป ณ สถานที่ก่อสร้าง โรงงาน โรงพยาบาล โรงเรียน โรงแรม ร้านค้า อาคารสำนักงาน ห้างสรรพสินค้า โรงจอดรถ โกดังสินค้า โรงยิม ฯลฯ

- งานวิศวกรรมโยธา เช่น ทางหลวง ถนน สะพาน อุโมงค์ ทางรถไฟ สนามบิน ท่าเรือ และโครงการทางน้ำอื่น ๆ ระบบชลประทาน ระบบระบายน้ำ สิ่งอำนวยความสะดวกทางอุตสาหกรรม ท่อส่ง และสายไฟฟ้า สนามกีฬา ซึ่งหมายรวมทั้งการก่อสร้างใหม่ การต่อเติม ดัดแปลง และซ่อมแซมด้วย

- งานก่อสร้างเฉพาะทาง เช่น ส่วนประกอบของอาคารและงานวิศวกรรมโยธาโดยไม่ได้รับผิดชอบโครงการทั้งหมด งานตอกเสาเข็ม งานฐานราก งานโครงสร้าง งานคอนกรีต งานก่ออิฐ งานก่อหิน งานนั่งร้าน งานมุงหลังคา ติดตั้งลิฟต์ บันไดเลื่อน การรื้อถอน การติดตั้งกระจก การฉาบปูน การทาสี ตกแต่งอาคาร การติดตั้งและปูพื้นด้วยวัสดุต่าง ๆ การขัดพื้น ฯลฯ

14) การขนส่งทางบก สถานที่เก็บสินค้า ได้แก่

- การขนส่งผู้โดยสารทางบกอื่น ๆ ที่มีตารางเวลา และที่ไม่มีตารางเวลา รวมถึงการขนส่งสินค้าทางถนน

- การดำเนินการเกี่ยวกับสิ่งอำนวยความสะดวกในการเก็บสินค้าทุกชนิดและสถานที่เก็บสินค้าทุกประเภท เช่น การดำเนินงานของไซโลเก็บธัญพืช สถานที่เก็บสินค้าแช่เย็น แท็งก์เก็บสินค้า สินค้าประเภทเฟอร์นิเจอร์ รถยนต์ ไม้ซุง ก๊าซและน้ำมัน สารเคมี สิ่งทอ อาหารและผลิตภัณฑ์ทางการเกษตร ฯลฯ ทั้งนี้รวมถึงการเก็บสินค้าในเขตการค้าระหว่างประเทศด้วย

15) กิจกรรมด้านโรงพยาบาลเอกชน ได้แก่

- กิจกรรมของโรงพยาบาลทั่วไปและโรงพยาบาลเฉพาะโรค สถานพักฟื้นสำหรับผู้ป่วย ศูนย์ป้องกันโรค โรงพยาบาลโรคจิต ศูนย์ฟื้นฟู (ที่มีการรักษาทางการแพทย์) สถานพยาบาล

- กิจกรรมที่ให้บริการสำหรับผู้ป่วยในเป็นส่วนใหญ่ และทำการรักษาภายใต้คำแนะนำของแพทย์ ซึ่งประกอบด้วยบริการของคณะแพทย์และผู้ช่วยแพทย์สิ่งอำนวยความสะดวก

ในห้องปฏิบัติการและทางด้านเทคนิค รวมทั้งการบริการทางด้านรังสีวิทยาและวิสัญญีวิทยา สิ่งอำนวยความสะดวกด้านอาหารและด้านอื่น ๆ ของโรงพยาบาล เช่น การบริการด้านห้องฉุกเฉิน

1.3 รูปแบบการจัดตั้งตามกฎหมาย

1) ส่วนบุคคล หมายถึง สถานประกอบการที่มีเจ้าของเป็นบุคคลธรรมดาคนเดียวหรือหลายคนรวมกัน และให้หมายรวมถึง ห้างหุ้นส่วนสามัญที่ไม่จดทะเบียนเป็นนิติบุคคลด้วย

2) ห้างหุ้นส่วนจำกัด (หจก.) ห้างหุ้นส่วนสามัญนิติบุคคล (หสน.) หมายถึง สถานประกอบการที่จัดตั้งขึ้นโดยคณะบุคคลตั้งแต่ 2 คนขึ้นไป รวมทุนกันเพื่อประกอบกิจการ และรับผิดชอบร่วมกันโดยจดทะเบียนถูกต้องตามกฎหมาย

3) บริษัทจำกัด บริษัทจำกัด (มหาชน)

- บริษัทจำกัด : (บจก.) หมายถึง สถานประกอบการที่จัดตั้งขึ้นโดยผู้ริเริ่มคณะหนึ่ง และได้จดทะเบียนถูกต้องตามกฎหมาย โดยมีผู้ริเริ่มดำเนินการอย่างน้อย 7 คนขึ้นไป

- บริษัทจำกัด (มหาชน) : (บมจ.) หมายถึง สถานประกอบการที่จัดตั้งขึ้นโดยการจดทะเบียนจัดตั้งบริษัท การควบบริษัท หรือการแปรสภาพบริษัท และวัตถุประสงค์ที่จะขายหุ้นต่อประชาชน โดยมีผู้ริเริ่มดำเนินการตั้งแต่ 15 คนขึ้นไป

4) ส่วนราชการ รัฐวิสาหกิจ หมายถึง สถานประกอบการที่รัฐบาลเป็นเจ้าของ หรือมีทุนอยู่ด้วยไม่น้อยกว่าร้อยละ 50 ของทุนทั้งหมด ในที่นี้ให้หมายรวมถึงสถานประกอบการที่ดำเนินการโดยรัฐบาลด้วย

5) สหกรณ์ หมายถึง สถานประกอบการที่จัดตั้งขึ้นในรูปของสหกรณ์ โดยจดทะเบียนถูกต้องตามกฎหมายว่าด้วยสหกรณ์ โดยมีผู้ก่อตั้งไม่น้อยกว่า 10 คน

6) อื่น ๆ หมายถึง สถานประกอบการที่จัดตั้งในรูปแบบอื่น ๆ นอกจากที่กล่าวข้างต้น เช่น มูลนิธิ สโมสร สมาคม กลุ่มแม่บ้าน ชมรมต่างๆ ร้านค้าสาธิต เป็นต้น

1.4 รูปแบบการจัดตั้งทางเศรษฐกิจ

1) สำนักงานแห่งเดียว หมายถึง สถานประกอบการที่ไม่มีหน่วยงานย่อยหรือสาขาอื่นใด และไม่เป็นหน่วยงานย่อยหรือสาขาของสถานประกอบการอื่น

2) สำนักงานใหญ่ หมายถึง สถานประกอบการที่เป็นเจ้าของ และควบคุมกิจการของสถานประกอบการอื่น ที่เป็นสำนักงานสาขาหรือหน่วยงานย่อย

3) สำนักงานสาขา หมายถึง สถานประกอบการที่เป็นสาขา หรือหน่วยงานย่อยของสถานประกอบการอื่นที่เป็นสำนักงานใหญ่

4) อื่น ๆ หมายถึง สถานประกอบการที่จัดตั้งในรูปแบบอื่น ๆ นอกจากที่กล่าวข้างต้น

1.5 คนทำงาน

หมายถึง คนที่ทำงานในสถานประกอบการทั้งที่ได้รับเงินเดือนและไม่ได้รับเงินเดือนที่สถานประกอบการมีอยู่ตามปกติ รวมทั้งผู้ที่ปกติทำงานอยู่ในสถานประกอบการแห่งนี้ แต่ในวันดังกล่าวไม่ได้มาทำงาน เนื่องจากเจ็บป่วย ลาหยุด พักผ่อน โดยได้รับค่าจ้าง/เงินเดือน คนทำงานประกอบด้วย

1) **คนทำงานทั้งสิ้น** ได้แก่ เจ้าของกิจการ หุ่นส่วน หรือสมาชิกในครอบครัวที่ทำงานให้กับสถานประกอบการ ผู้ที่มาฝึกงาน หรือผู้ปฏิบัติงานในสถานประกอบการซึ่งมีจำนวนชั่วโมงทำงานไม่ต่ำกว่าสัปดาห์ละ 20 ชั่วโมง โดยเจ้าของหรือผู้ประกอบการอาจให้เงิน อาหาร เครื่องนุ่งห่ม หรือช่วยเหลือเกื้อกูลอย่างอื่น ๆ แต่ไม่ต้องรับผิดชอบในเรื่องการจ่ายค่าแรงให้ตามกฎหมาย

2) **ลูกจ้าง** ได้แก่ ผู้ที่ปฏิบัติงานให้กับสถานประกอบการ โดยได้รับเงินเดือนหรือค่าจ้างเป็นประจำ ตั้งแต่ระดับบริหาร นักวิชาการ เสมียน พนักงานต่าง ๆ เช่น ผู้จัดการ ผู้อำนวยการ ผู้ปฏิบัติงานในห้องทดลอง พนักงานขาย และลูกจ้างที่ทำงานในกรรมวิธีการผลิต เป็นต้น ค่าจ้างที่ได้รับอาจเป็นรายปักษ์ รายสัปดาห์ รายวัน รายชั่วโมง หรือรายชิ้น ก็ได้ นอกจากนี้ยังรวมถึงผู้ที่สถานประกอบการส่งไปประจำที่สถานประกอบการอื่นด้วย เช่น พนักงานรักษาความปลอดภัย คนทำความสะอาด พนักงานขายตามห้างสรรพสินค้า เป็นต้น

3) **ลูกจ้างเช่า/แรงงานเช่า (Leased Employees)** หมายถึง ลูกจ้างที่ส่งตัวมาจากสำนักจัดหางาน หรือบริษัทที่ดำเนินธุรกิจด้านการจัดหางานเพื่อมาปฏิบัติงานขบวนการผลิตของสถานประกอบการ ลูกจ้างเช่าจะมีชื่อในบัญชีเงินเดือน และรับค่าจ้างเงินเดือนจากบริษัทจัดหางาน **ไม่ใช่**จากสถานประกอบการผู้ใช้ลูกจ้างนั้น ส่วนสถานประกอบการจะจ่ายเป็นค่าบริการให้บริษัทจัดหางาน ซึ่งลูกจ้างเช่าจะเป็นประโยชน์ สำหรับการวิเคราะห์ผลผลิตภาพแรงงาน

ไม่รวมคนทำงาน ดังต่อไปนี้

- (1) ผู้บริหารหรือผู้ถือหุ้นที่ได้รับเบี้ยประชุมเป็นครั้งคราว
- (2) คนทำงานของสถานประกอบการอื่นที่มาปฏิบัติงานประจำที่สถานประกอบการแห่งนี้
- (3) คนทำงานที่รับงานไปทำที่บ้านแล้วนำมาส่งโดยไม่ได้ลงทุนซื้อวัสดุ อุปกรณ์ (แต่ถ้ามีการใช้เครื่องมือส่วนตัวเล็กน้อยได้ เช่น มีด เข็ม ด้าย)
- (4) คนงานที่ลางานเป็นระยะเวลานาน เช่น ลาไปรับราชการทหาร
- (5) คนที่สถานประกอบการจ้างมาทำงานเฉพาะอย่างเป็นครั้งคราว เช่น กรรมกรที่จ้างมาขนของ พนักงานเดินตลาดหรือตัวแทนขายที่ไม่มีเงินเดือนประจำ

1.6 การขายสินค้าหรือบริการทางอินเทอร์เน็ต

สถานประกอบการที่มีการขายสินค้าหรือบริการให้ลูกค้าผ่านทางอินเทอร์เน็ต หมายถึง การให้ลูกค้าสั่งซื้อ สั่งจองสินค้าหรือบริการผ่านทางอินเทอร์เน็ต (ผ่านทางหน้าเว็บไซต์หรือทาง E-mail) ส่วนการชำระเงินหรือการจัดส่งของจะทำผ่านช่องทางใดก็ได้

2. วิธีการเก็บรวบรวมข้อมูล

การเก็บรวบรวมข้อมูลใช้วิธีส่งเจ้าหน้าที่ ซึ่งเป็นข้าราชการและลูกจ้างของสำนักงานสถิติแห่งชาติ ออกไปทำการสัมภาษณ์เจ้าของ ผู้ประกอบการหรือผู้ที่ได้รับมอบหมายให้ตอบข้อมูล โดยดำเนินการดังนี้

2.1 ขั้นการเก็บรวบรวมข้อมูลพื้นฐาน ระหว่างเดือนมีนาคม – มิถุนายน 2554

2.2 ขั้นการเก็บรวบรวมข้อมูลรายละเอียด ระหว่างเดือนเมษายน – กรกฎาคม 2555

3. การประมวลผลข้อมูล

การประมวลผลข้อมูลพื้นฐานทุกขั้นตอน และการจัดทำรายงานผลระดับจังหวัด ดำเนินการที่สำนักงานสถิติจังหวัด โดยสำนักงานสถิติแห่งชาติในส่วนกลางให้การสนับสนุนทางด้านวิชาการ เช่น การจัดทำโปรแกรมสำหรับการบันทึกข้อมูลและประมวลผลข้อมูล และการจัดทำต้นแบบตารางเสนอผลและรายงานผล เป็นต้น สำหรับข้อมูลพื้นฐานระดับภาคและทั่วประเทศรวมทั้งข้อมูลรายละเอียดเกี่ยวกับการดำเนินงานของสถานประกอบการทำการประมวลผลและจัดทำรายงานที่สำนักงานสถิติแห่งชาติในส่วนกลาง

4. การนำเสนอผลและจัดทำรายงาน

การจัดทำรายงานผลสำมะโนธุรกิจและอุตสาหกรรม พ.ศ. 2555 (ข้อมูลพื้นฐาน) มีดังนี้

4.1 รายงานผลเบื้องต้น จำนวน 7 ฉบับ ประกอบด้วย รายงานผลของกรุงเทพมหานคร ปริมณฑล ภาคกลาง ภาคเหนือ ภาคตะวันออกเฉียงเหนือ ภาคใต้ และทั่วราชอาณาจักร

4.2 รายงานฉบับสมบูรณ์ระดับจังหวัด จำนวน 77 ฉบับ (รวมกรุงเทพมหานคร)

4.3 รายงานฉบับสมบูรณ์ระดับภาคและทั่วราชอาณาจักร จำนวน 6 ฉบับ ประกอบด้วย รายงานผลของ ปริมณฑล ภาคกลาง ภาคเหนือ ภาคตะวันออกเฉียงเหนือ ภาคใต้ และทั่วราชอาณาจักร

คณะผู้จัดทำ CD - ROM

หน่วยงานเจ้าของเรื่อง

สำนักงานสถิติจังหวัดตรัง

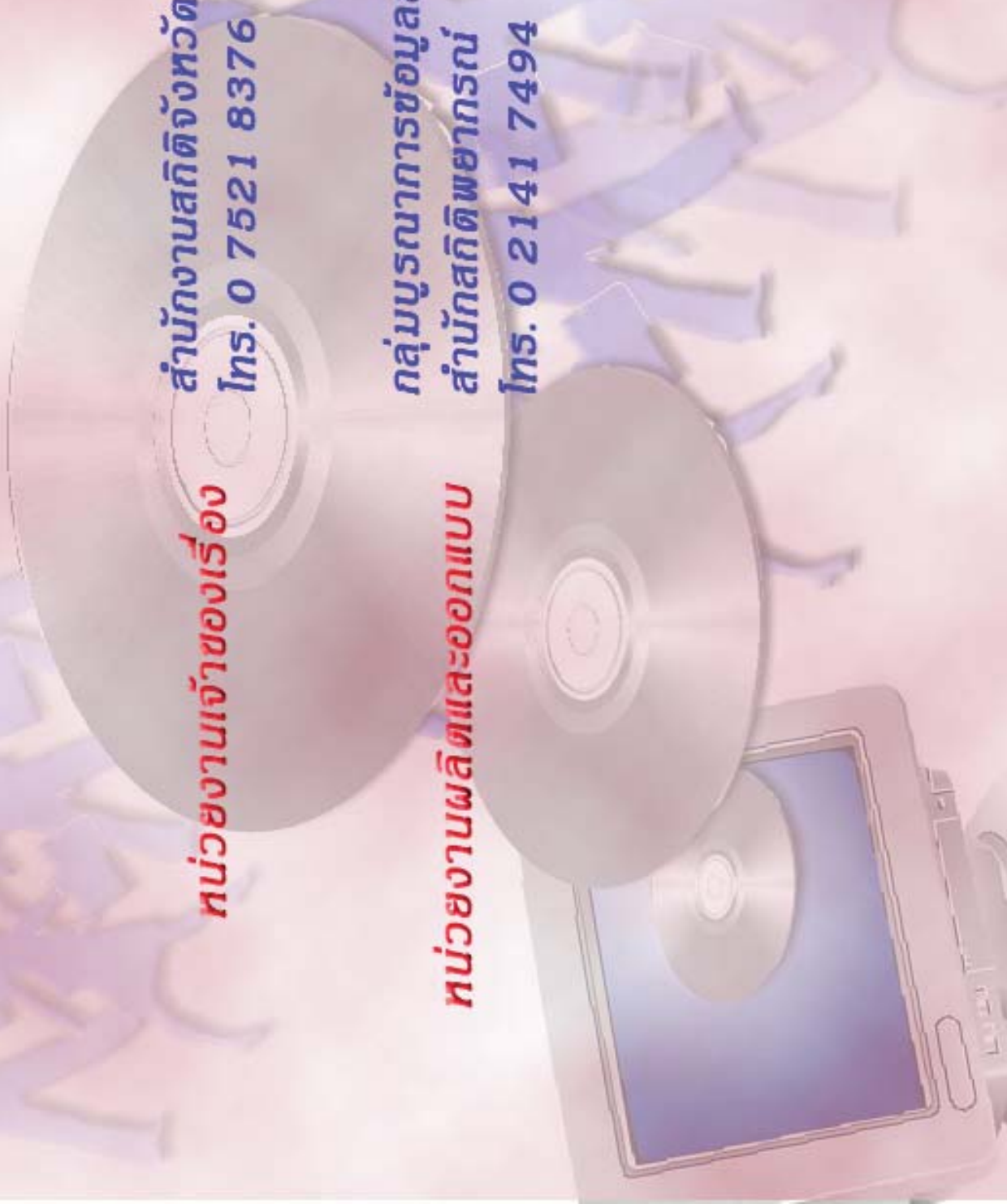
โทร. 0 7521 8376

หน่วยงานผลิตและออกแบบ

กลุ่มบูรณาการข้อมูลสถิติ

สำนักสถิติพยากรณ์

โทร. 0 2141 7494



ตารางสถิติในรูปแบบ Format Excel

ตารางสถิติในรูปแบบ Format Excel

- ตาราง 1 จำนวนสถานประกอบการ จำแนกตามกิจกรรมทางเศรษฐกิจ อำเภอและตำบล
- ตาราง 2 จำนวนสถานประกอบการ จำแนกตามรูปแบบการจัดตั้งตามกฎหมาย อำเภอและตำบล
- ตาราง 3 จำนวนสถานประกอบการ จำแนกตามรูปแบบการจัดตั้งทางเศรษฐกิจ อำเภอและตำบล
- ตาราง 4 จำนวนสถานประกอบการ จำแนกตามสัดส่วนของการร่วมลงทุนหรือถือหุ้นของต่างประเทศ อำเภอและตำบล
- ตาราง 5 จำนวนสถานประกอบการ จำแนกตามขนาดของสถานประกอบการ (จำนวนคนทำงาน) อำเภอและตำบล
- ตาราง 6 จำนวนคนทำงานในสถานประกอบการ จำแนกตามขนาดของสถานประกอบการ (จำนวนคนทำงาน) อำเภอและตำบล
- ตาราง 7 จำนวนสถานประกอบการ จำแนกตามขนาดของสถานประกอบการ (จำนวนลูกจ้าง) อำเภอและตำบล
- ตาราง 8 จำนวนลูกจ้างในสถานประกอบการ จำแนกตามขนาดของสถานประกอบการ (จำนวนคนทำงาน) อำเภอและตำบล
- ตาราง 9 จำนวนสถานประกอบการ จำแนกตามการขายสินค้าหรือบริการทางอินเทอร์เน็ต อำเภอและตำบล
- ตาราง 10 จำนวนสถานประกอบการ จำแนกตามรูปแบบการจัดตั้งตามกฎหมาย และกิจกรรมทางเศรษฐกิจ
- ตาราง 11 จำนวนสถานประกอบการ จำแนกตามรูปแบบการจัดตั้งทางเศรษฐกิจ และกิจกรรมทางเศรษฐกิจ
- ตาราง 12 จำนวนสถานประกอบการ จำแนกตามสัดส่วนของการร่วมลงทุนหรือถือหุ้นของต่างประเทศ และกิจกรรมทางเศรษฐกิจ
- ตาราง 13 จำนวนสถานประกอบการ จำแนกตามขนาดของสถานประกอบการ (จำนวนคนทำงาน) และกิจกรรมทางเศรษฐกิจ
- ตาราง 14 จำนวนคนทำงานในสถานประกอบการ จำแนกตามขนาดของสถานประกอบการ (จำนวนคนทำงาน) และกิจกรรมทางเศรษฐกิจ
- ตาราง 15 จำนวนสถานประกอบการ จำแนกตามขนาดของสถานประกอบการ (จำนวนลูกจ้าง) และกิจกรรมทางเศรษฐกิจ
- ตาราง 16 จำนวนลูกจ้างในสถานประกอบการ จำแนกตามขนาดของสถานประกอบการ (จำนวนคนทำงาน) และกิจกรรมทางเศรษฐกิจ
- ตาราง 17 จำนวนสถานประกอบการ จำแนกตามการขายสินค้าหรือบริการทางอินเทอร์เน็ต และกิจกรรมทางเศรษฐกิจ