

สำมะโนธุรกิจและอุตสาหกรรม พ.ศ. 2555

ข้อมูลพื้นฐาน

จังหวัด นครปฐม

THE 2012 BUSINESS AND INDUSTRIAL

CENSUS BASIC INFORMATION

NAKHONPATHOM PROVINCE

คำนำ

บทสรุปสำหรับผู้บริหาร

สารบัญตาราง

บทที่ 1 บทนำ

- * ความเป็นมา
- * ขอบข่ายและคัมรวม
- * รายการข้อมูลที่เก็บรวบรวม
- * วัตถุประสงค์
- * คาบเวลาอ้างอิง
- * ประโยชน์ของข้อมูล

บทที่ 2 ข้อมูลพื้นฐานที่สำคัญของสถานประกอบการ

- * จำนวนสถานประกอบการ
- * กิจกรรมทางเศรษฐกิจ
- * ขนาดของสถานประกอบการ
- * รูปแบบการจัดตั้งตามกฎหมาย
- * รูปแบบการจัดตั้งทางเศรษฐกิจ
- * การมีต่างประเทศร่วมลงทุนหรือถือหุ้น
- * ดบทำงานและลูกจ้าง
- * การขายสินค้าหรือบริการทางอินเทอร์เน็ต

สารบัญตารางสถิติ

ภาคผนวก

คณะผู้จัดทำ CD-ROM

หน่วยงานที่เผยแพร่

ตารางสถิติในรูปแบบ Format Excel

หน่วยงานเจ้าของเรื่อง

สำนักงานสถิติจังหวัดนครปฐม
โทรศัพท์ 0 34241 683
โทรสาร 0 3425 8424
ไปรษณีย์อิเล็กทรอนิกส์ : nkpathom@nso.go.th

Division-in-Charge

Nakhon Pathom Provincial Statistical Office
Tel. : +66 3424 1683
Fax : +66 3425 8424
E-mail : nkpathom@nso.go.th

หน่วยงานที่เผยแพร่

สำนักสถิติพยากรณ์
สำนักงานสถิติแห่งชาติ
ศูนย์ราชการเฉลิมพระเกียรติ 80 พรรษาฯ
อาคาร B ชั้น 2 ถนนแจ้งวัฒนะ เขตหลักสี่
กทม. 10210
โทรศัพท์ 0 2141 7498
โทรสาร 0 2143 8132
ไปรษณีย์อิเล็กทรอนิกส์ : binfopub@nso.go.th

Distributed by

Statistical Forecasting Bureau,
National Statistical Office
The Government Complex, Building B, 2nd Floor
Chaeng Watthana Rd., Laksi
Bangkok 10210
Tel. : +66 2141 7498
Fax : +66 2143 8132
E-mail : binfopub@nso.go.th

ปีที่จัดพิมพ์

2554

Published

2011

คำนำ

เนื่องจากสถานการณ์ทางเศรษฐกิจในปัจจุบัน มีผลทำให้โครงสร้างการดำเนินธุรกิจทางการค้า ธุรกิจทางการบริการ และอุตสาหกรรมการผลิตเปลี่ยนแปลงไปอย่างมาก โดยเฉพาะการผลิตนับเป็นกิจกรรมทางเศรษฐกิจสาขาหนึ่งที่มีบทบาทอย่างมากต่อระบบเศรษฐกิจของประเทศไทย โดยในแต่ละปีมีมูลค่าผลผลิตประมาณ 2 ใน 5 ของผลิตภัณฑ์มวลรวมภายในประเทศ (Gross Domestic Product) และก่อให้เกิดการจ้างงานถึงประมาณ 5.8 ล้านคน ซึ่งจะเห็นได้ว่าโครงสร้างของระบบเศรษฐกิจของประเทศขึ้นอยู่กับอุตสาหกรรมผลิตค่อนข้างมาก ประกอบกับปัจจุบันมีการประกอบธุรกิจทั้งทางด้าน การค้า การบริการ และอุตสาหกรรมผลิตใหม่ๆ เกิดขึ้น รวมทั้งการประกอบอุตสาหกรรมขนาดเล็ก และอุตสาหกรรมในครัวเรือน ก็มีบทบาทสำคัญต่อการเจริญเติบโตทางเศรษฐกิจโดยรวมของประเทศเพิ่มขึ้น ดังนั้นข้อมูลสถิติและสารสนเทศ โครงสร้างพื้นฐานเกี่ยวกับการประกอบธุรกิจดังกล่าวจึงมีความสำคัญ และจำเป็นสำหรับภาครัฐและเอกชน สำหรับกำหนดนโยบายและวางแผนพัฒนา ด้านเศรษฐกิจและอุตสาหกรรม ทั้งในระดับประเทศ ระดับจังหวัด เพื่อเพิ่มศักยภาพการแข่งขันในเวทีการค้า โลก

สำนักงานสถิติแห่งชาติ เป็นหน่วยงานที่รับผิดชอบในการจัดเก็บรวบรวมข้อมูลทั้งด้านเศรษฐกิจ และสังคมของประเทศ จึงกำหนดให้มีการจัดทำสำมะโนธุรกิจและอุตสาหกรรมขึ้น เพื่อให้ประเทศมี ข้อมูลสถิติพื้นฐานที่สำคัญ ซึ่งทุกภาคส่วนสามารถใช้ประโยชน์ในการวางแผนพัฒนาประเทศร่วมกัน ในการจัดทำสำมะโนธุรกิจและอุตสาหกรรมครั้งนี้ ได้ดำเนินการเก็บรวบรวมข้อมูลเป็น 2 ขั้นตอนคือ ขั้น การเก็บรวบรวมข้อมูลพื้นฐานของสถานประกอบการทุกประเภท (ดำเนินการในปี 2554) และขั้นการเก็บ รวบรวมข้อมูลรายละเอียดของสถานประกอบการ เฉพาะสถานประกอบการที่ประกอบธุรกิจทางการค้า ธุรกิจทางการบริการ และอุตสาหกรรมการผลิต (ดำเนินการในปี 2555)

รายงานฉบับนี้ เป็นรายงานผลข้อมูลพื้นฐานที่สำคัญของสถานประกอบการเกี่ยวกับขนาด รูปแบบการจัดตั้งตามกฎหมาย รูปแบบการจัดตั้งทางเศรษฐกิจ การร่วมลงทุนหรือถือหุ้นจากต่างประเทศ จำนวนคนทำงาน และลูกจ้างของสถานประกอบการ ที่ประกอบกิจกรรมเกี่ยวกับธุรกิจทางการค้า ธุรกิจทางการบริการ การผลิต การก่อสร้าง การขนส่งทางบกและสถานที่เก็บสินค้า กิจกรรมด้านข้อมูลข่าวสาร และการสื่อสาร และโรงพยาบาลเอกชน ที่ตั้งอยู่ใน **จังหวัดนครปฐม**

สำนักงานสถิติแห่งชาติ ใคร่ขอขอบคุณผู้ประกอบการและผู้เกี่ยวข้องทุกฝ่ายที่ได้ให้ความร่วมมือ ในการให้ข้อมูล ซึ่งเป็นผลให้ทุกภาคส่วนไม่ว่าภาครัฐ เอกชน นักวิชาการ/นักวิจัย และประชาชน ได้มี ข้อมูลสำหรับใช้ในการวางแผนพัฒนาประเทศและพัฒนาธุรกิจและอุตสาหกรรมที่เกี่ยวข้องต่อไป

บทสรุปสำหรับผู้บริหาร

ในปัจจุบันโครงสร้างการดำเนินธุรกิจทางการค้า ธุรกิจทางการบริการ และอุตสาหกรรมการผลิตเปลี่ยนแปลงอย่างรวดเร็ว มีธุรกิจทั้งทางด้านการค้า การบริการ และอุตสาหกรรมการผลิตใหม่ๆ เกิดขึ้น รวมทั้งการประกอบอุตสาหกรรมขนาดเล็ก และอุตสาหกรรมในครัวเรือน ก็มีบทบาทสำคัญต่อการเจริญเติบโตทางเศรษฐกิจโดยรวมของประเทศเพิ่มขึ้น ดังนั้นข้อมูลสถิติและสารสนเทศโครงสร้างพื้นฐานเกี่ยวกับการประกอบธุรกิจดังกล่าว จึงมีความสำคัญและจำเป็นสำหรับภาครัฐและเอกชนใช้ในการกำหนดนโยบายและวางแผนพัฒนาด้านเศรษฐกิจและอุตสาหกรรมทั้งในระดับประเทศ และระดับจังหวัด เพื่อเพิ่มศักยภาพการแข่งขันในเวทีการค้าโลก สำนักงานสถิติแห่งชาติและหน่วยงานหลักด้านเศรษฐกิจของประเทศ ได้แก่ สำนักงานเศรษฐกิจอุตสาหกรรม สำนักงานคณะกรรมการพัฒนาการเศรษฐกิจและสังคมแห่งชาติ ธนาคารแห่งประเทศไทย และกระทรวงพาณิชย์ เห็นควรให้มีการจัดทำสำมะโนเพื่อให้ประเทศมีข้อมูลสถิติพื้นฐานที่สำคัญ ซึ่งทุกภาคส่วนสามารถใช้ประโยชน์ในการวางแผนพัฒนาประเทศร่วมกัน

สำนักงานสถิติแห่งชาติ ได้จัดทำสำมะโนธุรกิจทางการค้าและธุรกิจทางการบริการ มาแล้ว 3 ครั้ง ในปี 2509 2531 และ 2545 และจัดทำสำมะโนอุตสาหกรรม มาแล้ว 3 ครั้งเช่นกัน ในปี 2507 2540 และ 2550 ในปี 2555 ครอบคลุม 10 ปี การทำสำมะโนธุรกิจทางการค้าและธุรกิจทางการบริการ และครอบคลุม 5 ปี การทำสำมะโนอุตสาหกรรม สำนักงานสถิติแห่งชาติจึงได้บูรณาการการจัดทำสำมะโนดังกล่าวไปพร้อมกันภายใต้ชื่อ “โครงการสำมะโนธุรกิจและอุตสาหกรรม พ.ศ. 2555”

ในการจัดทำสำมะโนธุรกิจและอุตสาหกรรมครั้งนี้ ได้ดำเนินการเก็บรวบรวมข้อมูลเป็น 2 ขั้นตอน คือ ขั้นการเก็บรวบรวมข้อมูลพื้นฐานของสถานประกอบการทุกประเภท และขั้นการเก็บรวบรวมข้อมูลรายละเอียดของสถานประกอบการเฉพาะ

สถานประกอบการที่ประกอบธุรกิจทางการค้า ธุรกิจทางการบริการ และอุตสาหกรรมการผลิต

สำหรับข้อมูลที่นำเสนอในรายงานฉบับนี้เป็นผลการเก็บรวบรวมข้อมูลพื้นฐานของสถานประกอบการ ซึ่งดำเนินการเก็บรวบรวมข้อมูลระหว่างเดือนมีนาคม - มิถุนายน พ.ศ. 2554 ข้อมูลที่นำเสนอเป็นข้อมูลพื้นฐานของสถานประกอบการที่มีคนทำงานตั้งแต่ 1 คนขึ้นไป ที่ประกอบกิจกรรมทางเศรษฐกิจ ตามการจัดประเภทมาตรฐานอุตสาหกรรมประเทศไทย ปี 2552 (Thailand Standard Classification : TSIC-2009) ได้แก่ ธุรกิจทางการค้า ธุรกิจทางการบริการ การผลิต การก่อสร้าง การขนส่งทางบกและสถานที่เก็บสินค้า กิจกรรมด้านข้อมูลข่าวสารและการสื่อสาร และกิจกรรมด้านโรงพยาบาลเอกชน ที่ตั้งอยู่ใน **จังหวัดนครปฐม** สรุปได้ดังนี้

1. จำนวนสถานประกอบการ

ผลจากสำมะโนธุรกิจและอุตสาหกรรม พ.ศ. 2555 พบว่า มีจำนวนสถานประกอบการที่มีคนทำงานตั้งแต่ 1 คนขึ้นไป ที่ตั้งอยู่ในจังหวัดนครปฐมทั้งสิ้น 35,627 แห่ง ธุรกิจและอุตสาหกรรมที่สำคัญ ได้แก่ กิจกรรมการขายปลีก การผลิต โดยมีสถานประกอบการด้านนี้ ร้อยละ 32.8 และ 15.8 ตามลำดับ นอกจากนี้ธุรกิจและอุตสาหกรรมสำคัญในลำดับรองลงไป ได้แก่ กิจกรรมที่พักรวม บริการอาหารและเครื่องดื่ม ซึ่งมีสถานประกอบการร้อยละ 12.6 กิจกรรมบริการอื่น ๆ ร้อยละ 10.5 เป็นต้น

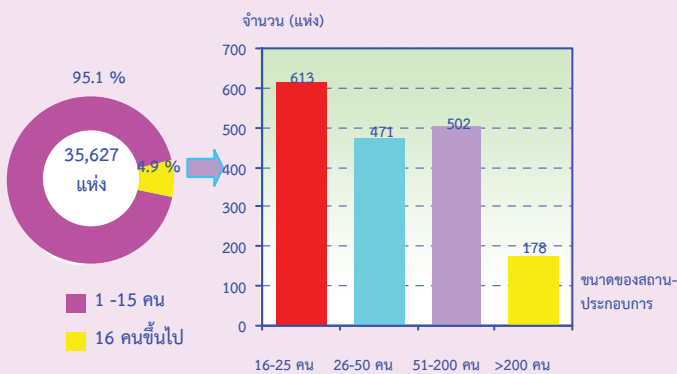
แผนภูมิ ก ร้อยละของสถานประกอบการ จำแนกตามกิจกรรมทางเศรษฐกิจ



2. ขนาดของสถานประกอบการ

สถานประกอบการส่วนใหญ่ หรือ ร้อยละ 95.1 เป็นขนาดเล็ก คือมีคนทำงาน 1 – 15 คน มีสถานประกอบการที่มีคนทำงานมากกว่า 15 คน อยู่ประมาณ ร้อยละ 4.9 หรือมีจำนวน 1,764 แห่ง ในจำนวนนี้ส่วนใหญ่เป็นสถานประกอบการที่มีขนาด 16 – 25 คน คือมี 613 แห่ง และที่มีคนทำงานมากกว่า 200 คน มีเพียง 178 แห่ง

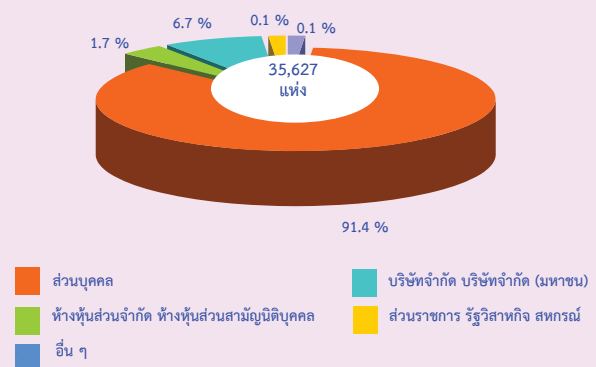
แผนภูมิ ข จำนวนสถานประกอบการ จำแนกตามขนาดของสถานประกอบการ (จำนวนคนทำงาน)



3. รูปแบบการจัดตั้งตามกฎหมาย

สถานประกอบการส่วนใหญ่ (ร้อยละ 91.4) มีรูปแบบการจัดตั้งเป็นส่วนบุคคล ส่วนที่มีรูปแบบเป็นบริษัทจำกัด บริษัทจำกัด (มหาชน) มีประมาณ ร้อยละ 6.7 ห้างหุ้นส่วนจำกัด ห้างหุ้นส่วนสามัญนิติบุคคลมี ร้อยละ 1.7 สำหรับสถานประกอบการที่มีรูปแบบเป็นส่วนราชการ รัฐวิสาหกิจ สหกรณ์ และ อื่น ๆ มีส่วนสัดส่วนประมาณ ร้อยละ 0.1

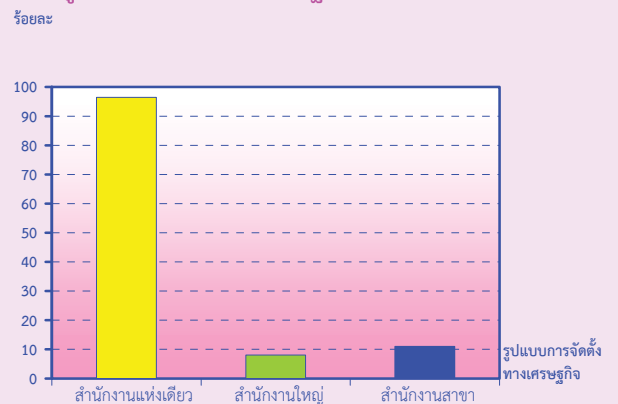
แผนภูมิ ค ร้อยละของสถานประกอบการ จำแนกตามรูปแบบการจัดตั้งตามกฎหมาย



4. รูปแบบการจัดตั้งทางเศรษฐกิจ

สถานประกอบการที่พบในการทำสำมะโนครั้งนี้ ร้อยละ 97.8 เป็นสำนักงานแห่งเดียว ร้อยละ 2.0 เป็นสำนักงานสาขา และ ร้อยละ 0.2 เป็นสำนักงานใหญ่

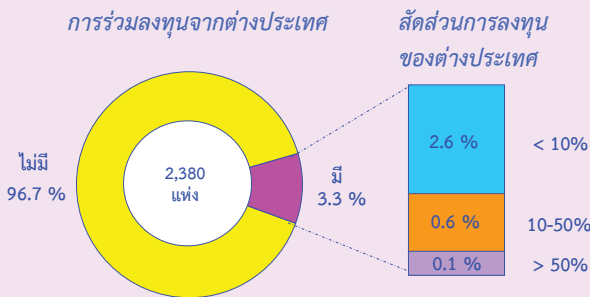
แผนภูมิ ง ร้อยละของสถานประกอบการ จำแนกตามรูปแบบการจัดตั้งทางเศรษฐกิจ



5. การมีต่างประเทศร่วมลงทุนหรือถือหุ้น

การประกอบการธุรกิจและอุตสาหกรรมที่มีรูปแบบเป็นบริษัทจำกัด บริษัทจำกัด (มหาชน) ในจังหวัดนครปฐม ส่วนใหญ่ (ร้อยละ 96.7) ไม่มีการลงทุนจากต่างประเทศ และที่มีต่างประเทศร่วมลงทุนหรือถือหุ้นในกิจการประมาณ 79 แห่ง หรือ ร้อยละ 3.3 ในจำนวนนี้ส่วนใหญ่ (ร้อยละ 2.6) เป็นการลงทุนจากต่างประเทศน้อยกว่า 10% ที่มีการลงทุนจากต่างประเทศ 10 - 50% มีประมาณ ร้อยละ 0.6 และที่มีการลงทุนจากต่างประเทศมากกว่า 50% มีร้อยละ 0.1 เท่านั้น

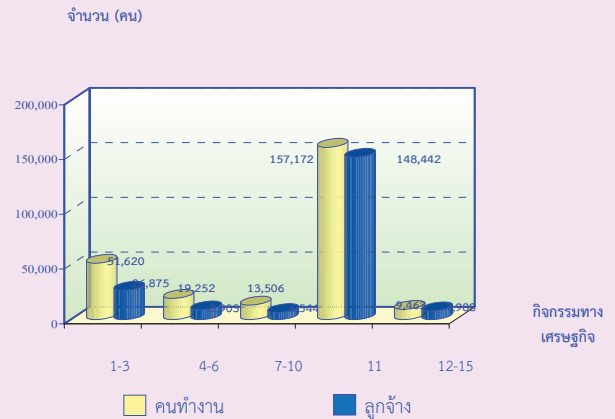
แผนภูมิ จ ร้อยละของสถานประกอบการ จำแนกตาม การมีต่างประเทศร่วมลงทุนหรือถือหุ้น



6. จำนวนคนทำงาน และลูกจ้าง

ในปี 2555 มีคนทำงานในสถานประกอบการธุรกิจและอุตสาหกรรมที่ตั้งอยู่ในจังหวัดนครปฐมรวมทั้งสิ้น 251,013 คน โดยในจำนวนนี้เป็นลูกจ้าง 198,752 คน เมื่อจำแนกลูกจ้างตามประเภทกิจกรรมต่าง ๆ พบว่า ส่วนใหญ่ 148,442 คน ทำงานในกิจกรรมการผลิต 10,331 คน ทำงานอยู่ในกิจกรรมการขายส่ง สำหรับกิจกรรมการขายปลีกมี 9,577 คน ที่ทำงานอยู่ในกิจกรรมอื่น ๆ นอกเหนือจากที่กล่าวข้างต้นมีลูกจ้างต่ำกว่า 7,000 คน

แผนภูมิ ฉ จำนวนคนทำงานและลูกจ้างของสถานประกอบการ จำแนกตามกิจกรรมทางเศรษฐกิจ

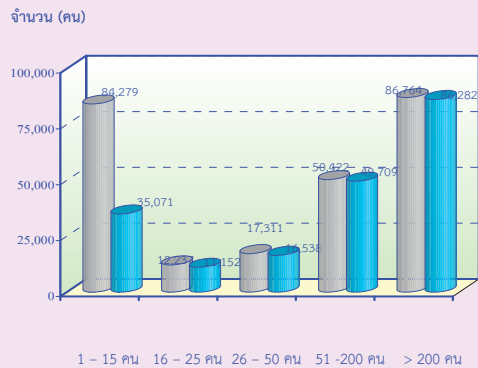


- 1 การขายส่งและการขายปลีก การซ่อมแซมยานยนต์ และจักรยานยนต์
- 2 การขายส่ง
- 3 การขายปลีก
- 4 ที่พักแรม บริการอาหารและเครื่องดื่ม
- 5 ข้อมูลข่าวสาร คอมพิวเตอร์ และการสื่อสาร
- 6 กิจกรรมอสังหาริมทรัพย์
- 7 กิจกรรมทางวิชาชีพ วิทยาศาสตร์และเทคโนโลยี
- 8 การให้เช่า บริการท่องเที่ยว และการบริการสนับสนุนอื่นๆ
- 9 ศิลปะ ความบันเทิง และนันทนาการ
- 10 กิจกรรมบริการอื่นๆ
- 11 การผลิต
- 12 การจัดการและการบำบัดน้ำเสีย ของเสียและสิ่งปฏิกูล
- 13 การก่อสร้าง
- 14 การขนส่งทางบก สถานที่เก็บสินค้า
- 15 กิจกรรมด้านโรงพยาบาลเอกชน

คนทำงาน หมายถึง เจ้าของกิจการหรือหุ้นส่วนที่ทำงานโดยไม่ได้รับค่าจ้าง เงินเดือน และลูกจ้าง

เมื่อพิจารณาตามขนาดของสถานประกอบการพบว่า ส่วนใหญ่ทำงานอยู่ในสถานประกอบการขนาดใหญ่ คือมีคนทำงานมากกว่า 200 คน จำนวน 86,764 คน โดยในจำนวนนี้เป็นลูกจ้าง 86,282 คน รองลงมาเป็นสถานประกอบการที่มีคนทำงาน 1 - 15 คน จำนวน 84,279 คน เป็นลูกจ้าง 35,071 คน ขนาดของแรงงาน 51 - 200 คน มีจำนวน 50,422 คน เป็นลูกจ้าง 49,709 คน ขนาดคนทำงาน 26 - 50 คน มีจำนวน 17,311 คน เป็นลูกจ้าง 16,538 คน และสถานประกอบการที่มีคนทำงาน 16 - 25 คน มีจำนวน 12,237 คน เป็นลูกจ้าง 11,152 คน

**แผนภูมิ ข จำนวนคนทำงานและลูกจ้าง ของสถานประกอบการ
จำแนกตามขนาดของสถานประกอบการ
(จำนวนคนทำงาน)**



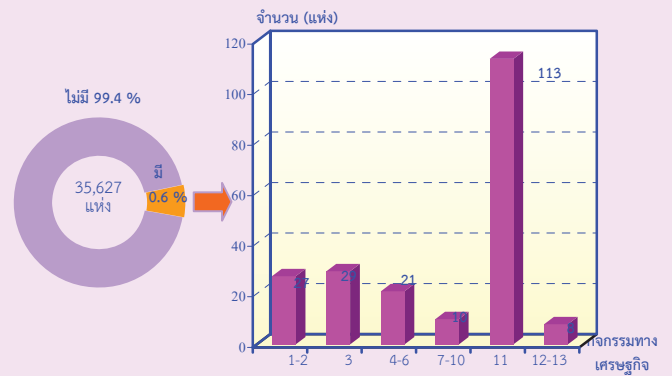
คนทำงาน หมายถึง เจ้าของกิจการหรือหุ้นส่วนที่ทำงานโดยไม่ได้รับค่าจ้าง
เงินเดือน และลูกจ้าง

7. การขายสินค้าหรือบริการทางอินเทอร์เน็ต

สถานประกอบการในจังหวัดนครปฐม มีการขายสินค้าหรือบริการทางอินเทอร์เน็ตเพียงเล็กน้อยประมาณ ร้อยละ 0.6 ของสถานประกอบการทั้งสิ้น

เมื่อพิจารณาตามกิจกรรมทางเศรษฐกิจพบว่า สถานประกอบการที่ดำเนินกิจกรรมเกี่ยวกับข้อมูลข่าวสาร คอมพิวเตอร์ และการสื่อสาร มีการขายสินค้าหรือบริการทางอินเทอร์เน็ตในสัดส่วนที่สูงที่สุด ร้อยละ 2.9 รองลงมาได้แก่ สถานประกอบการกิจกรรมการผลิต ร้อยละ 2.0 กิจกรรมการขนส่ง ร้อยละ 1.2 สำหรับสถานประกอบการที่ดำเนินกิจกรรมอื่น ๆ นอกเหนือจากที่กล่าวข้างต้น แต่ละกิจกรรมมีสัดส่วนการขายสินค้าหรือบริการทางอินเทอร์เน็ตเพียงเล็กน้อย คือต่ำกว่า ร้อยละ 1.1

**แผนภูมิ ข จำนวนสถานประกอบการที่มีการขายสินค้าทาง
อินเทอร์เน็ต จำแนกตามกิจกรรมทางเศรษฐกิจ**



- 1 การขายส่งและการขายปลีก การซ่อมยานยนต์ และจักรยานยนต์
- 2 การขายส่ง
- 3 การขายปลีก
- 4 ที่พักแรม บริการอาหารและเครื่องดื่ม
- 5 ข้อมูลข่าวสาร คอมพิวเตอร์ และการสื่อสาร
- 6 กิจกรรมอสังหาริมทรัพย์
- 7 กิจกรรมทางวิชาชีพ วิทยาศาสตร์และเทคโนโลยี
- 8 การให้เช่า บริการท่องเที่ยว และการบริการสนับสนุนอื่นๆ
- 9 ศิลปะ ความบันเทิง และนันทนาการ
- 10 กิจกรรมบริการอื่นๆ
- 11 การผลิต
- 12 การจัดการและการบำบัดน้ำเสีย ของเสียและสิ่งปฏิกูล
- 13 การขนส่งทางบก สถานที่เก็บสินค้า

สารบัญตาราง

- ตาราง ก จำนวนและร้อยละของสถานประกอบการ จำแนกตามอำเภอ
- ตาราง ข จำนวนและร้อยละของสถานประกอบการ จำแนกตามกิจกรรมทางเศรษฐกิจ
- ตาราง ค จำนวนและร้อยละของสถานประกอบการ จำแนกตามกิจกรรมทางเศรษฐกิจ และขนาดของสถานประกอบการ (จำนวนคนทำงาน)
- ตาราง ง จำนวนและร้อยละของสถานประกอบการ จำแนกตามลักษณะของสถานประกอบการ
- ตาราง จ จำนวนและร้อยละของคนทำงานและลูกจ้าง จำแนกตามขนาดของสถานประกอบการ และกิจกรรมทางเศรษฐกิจ
- ตาราง ฉ จำนวนสถานประกอบการ ที่มีการขายสินค้าหรือบริการทางอินเทอร์เน็ต จำแนกตามกิจกรรมทางเศรษฐกิจ

บทที่ 1

บทนำ

1.1 ความเป็นมา

สำนักงานสถิติแห่งชาติได้จัดทำสำมะโนธุรกิจทางการค้าและธุรกิจทางการบริการ และสำมะโนอุตสาหกรรมทุก 10 ปี ตามข้อเสนอแนะขององค์การสหประชาชาติ เพื่อให้ประเทศมีข้อมูลพื้นฐานที่สำคัญทางด้านธุรกิจทางการค้า ธุรกิจทางการบริการ และอุตสาหกรรม การผลิตมาอย่างต่อเนื่อง โดยสำมะโนธุรกิจทางการค้าและธุรกิจทางการบริการได้จัดทำมาแล้ว 3 ครั้ง ในปี 2509 2531 และ 2545 และจัดทำสำมะโนอุตสาหกรรมมาแล้ว 3 ครั้ง เช่นกัน ในปี 2507 2540 และ 2550

สืบเนื่องมาจากปัจจุบันโครงสร้างการผลิตของประเทศมีการเปลี่ยนแปลงรวดเร็ว ทำให้หน่วยงานหลักด้านเศรษฐกิจของประเทศได้แก่ สำนักงานเศรษฐกิจอุตสาหกรรม สำนักงานคณะกรรมการพัฒนาการเศรษฐกิจและสังคมแห่งชาติ ธนาคารแห่งประเทศไทย และกระทรวงพาณิชย์ ซึ่งเป็นผู้ใช้ข้อมูลหลัก มีความจำเป็นต้องใช้ข้อมูลจากการสำมะโน เพื่อใช้ในการวิเคราะห์และติดตามสถานการณ์การเปลี่ยนแปลงและคาดการณ์แนวโน้มในอนาคตของการดำเนินธุรกิจและอุตสาหกรรมของประเทศและภูมิภาค โดยได้ส่งข้อเสนอขอให้สำนักงานสถิติแห่งชาติจัดทำข้อมูลสำมะโนอุตสาหกรรมจากทุกระยะ 10 ปี เป็นทุกระยะ 5 ปี ประกอบกับปัจจุบันประเทศต่างๆ ส่วนใหญ่ได้มีการจัดทำสำมะโนด้านเศรษฐกิจทุก 5 ปี สำนักงานสถิติแห่งชาติจึงได้วางแผนปรับการจัดทำสำมะโนอุตสาหกรรมเป็นประจำทุก 5 ปี โดยจะเริ่มดำเนินการในปี 2555

สำหรับในปี 2555 ครอบคลุม 10 ปี การทำสำมะโนธุรกิจทางการค้าและธุรกิจทางการบริการ และครอบคลุม 5 ปี การทำสำมะโนอุตสาหกรรม สำนักงานสถิติแห่งชาติจึงได้บูรณาการการจัดทำ สำมะโนดังกล่าวไปพร้อมกันภายใต้ชื่อ “โครงการสำมะโนธุรกิจและอุตสาหกรรม พ.ศ. 2555” โดยกำหนดแผนดำเนินการเก็บรวบรวมข้อมูลเป็น 2 ขั้นตอน คือ ขั้น

การเก็บรวบรวมข้อมูลพื้นฐานของสถานประกอบการทุกประเภท และขั้นการเก็บรวบรวมข้อมูลรายละเอียดของสถานประกอบการเฉพาะสถานประกอบการที่ประกอบธุรกิจทางการค้า ธุรกิจทางการบริการ และอุตสาหกรรมการผลิต

1.2 วัตถุประสงค์

1.2.1 เพื่อเก็บรวบรวมข้อมูลพื้นฐานที่แสดงให้เห็นโครงสร้าง และการกระจายตัวของสถานประกอบการประเภทต่างๆ เช่น สถานประกอบการธุรกิจทางการค้า ธุรกิจทางการบริการ อุตสาหกรรม การก่อสร้าง การขนส่งทางบก สถานที่เก็บสินค้า กิจกรรมด้านข้อมูลข่าวสารและการสื่อสาร และโรงพยาบาลเอกชน เป็นต้น

1.2.2 เพื่อเก็บรวบรวมรายละเอียดการดำเนินงานของสถานประกอบการเกี่ยวกับจำนวน และขนาดของสถานประกอบการ ประเภทธุรกิจและอุตสาหกรรม จำนวนคนทำงาน ลูกจ้าง ค่าตอบแทนแรงงาน มูลค่าซื้อสินค้ามาจำหน่ายหรือให้บริการ ต้นทุนการผลิต ค่าใช้จ่ายในการดำเนินงาน มูลค่าขายผลผลิตและรายรับ ส่วนเปลี่ยนแปลงของวัตถุดิบและสินค้าคงเหลือ และมูลค่าสินทรัพย์ถาวรของสถานประกอบการ เป็นต้น

1.3 ขอบข่ายและคัมรวม

ขอบข่าย ในการเก็บรวบรวมข้อมูลพื้นฐาน ได้แก่ สถานประกอบการทั่วประเทศที่ประกอบกิจกรรมทางเศรษฐกิจ ตามการจัดประเภทมาตรฐานอุตสาหกรรมประเทศไทย ปี 2552 (Thailand Standard Industrial Classification: TSIC-2009) ดังนี้

- ธุรกิจทางการค้าและธุรกิจทางการบริการ
- การผลิต
- การก่อสร้าง
- การขนส่งทางบก และสถานที่เก็บสินค้า
- กิจกรรมด้านข้อมูลข่าวสารและการสื่อสาร

- โรงพยาบาลเอกชน

ไม่รวม : แผงลอยในตลาด แผงลอยและหาบเร่ และแผงลอยในศูนย์การค้า

คัมภีร์รวมสถานประกอบการที่มีคนทำงานตั้งแต่ 1 คนขึ้นไปที่ตั้งอยู่ใน **จังหวัดนครปฐม**

1.4 คาบเวลาอ้างอิง

ข้อมูลพื้นฐานเกี่ยวกับจำนวนและลักษณะต่างๆ ของสถานประกอบการที่เก็บรวบรวม เป็นข้อมูลของสถานประกอบการที่เปิดดำเนินการในปี 2554

1.5 รายการข้อมูลที่เก็บรวบรวม

1.5.1 ชื่อและสถานที่ตั้งของสถานประกอบการ

1.5.2 ประเภทกิจกรรมทางเศรษฐกิจของสถานประกอบการ

1.5.3 รูปแบบการจัดตั้งตามกฎหมาย

1.5.4 รูปแบบการจัดตั้งทางเศรษฐกิจ

1.5.5 การร่วมลงทุนหรือถือหุ้นจากต่างประเทศ

1.5.6 จำนวนคนทำงานและลูกจ้าง

1.5.7 การขายสินค้าหรือบริการทางอินเทอร์เน็ต

1.5.8 จำนวนห้องพัก/จำนวนเตียง

1.5.9 หมายเลขโทรศัพท์/โทรสาร/E-mail Address

1.6 ประโยชน์ของข้อมูล

ข้อมูลที่ได้จะเป็นประโยชน์สำหรับผู้ใช้อข้อมูลทั้งในภาครัฐและเอกชน ดังนี้

ภาครัฐ :

1.6.1 ใช้ในการวางแผนและกำหนดนโยบายพัฒนาเศรษฐกิจด้านธุรกิจทางการค้า ธุรกิจทางการบริการ และอุตสาหกรรมการผลิตทั้งในระดับประเทศและระดับท้องถิ่น เพื่อเสริมสร้างศักยภาพของธุรกิจและอุตสาหกรรมให้สามารถแข่งขันได้ในเวทีการค้าโลก

1.6.2 ใช้ในการจัดทำดัชนีชี้วัดภาวะเศรษฐกิจและภาวะการค้าดำเนินการ เช่น ผลิตภัณฑ์มวลรวมตารางปัจจัยการผลิตและผลผลิตของประเทศ สัดส่วนแรงงานในภาคการผลิต การบริการ เป็นต้น

1.6.3 ใช้ในการจัดทำแผนวิเคราะห์สถานการณ์ในการส่งเสริมวิสาหกิจขนาดกลางและขนาดย่อมของประเทศ

1.6.4 ใช้ประกอบการพิจารณากำหนดนโยบายออกกฎหมายและมาตรการต่างๆ เพื่อส่งเสริมและกำหนดทิศทางการประกอบธุรกิจทางการค้า ธุรกิจทางการบริการ และอุตสาหกรรมการผลิต ให้เป็นไปตามแนวนโยบายที่กำหนดไว้

1.6.5 เป็นข้อมูลพื้นฐานในการวางแผนจัดทำโครงสร้างพื้นฐาน (Infrastructure) เพื่อสนับสนุนธุรกิจทางการค้า ธุรกิจทางการบริการ และอุตสาหกรรมการผลิตของประเทศ

1.6.6 ใช้ในการพัฒนาระบบข้อมูลเพื่อการวางแผนเตือนภัยทางเศรษฐกิจและสังคม

1.6.7 ใช้ประโยชน์ในทางสถิติเพื่อจัดทำกรอบตัวอย่าง สำหรับการเก็บรวบรวมข้อมูลจากสถานประกอบการของหน่วยสถิติต่างๆ

ภาคเอกชน :

1.6.8 ผู้ประกอบการใช้ข้อมูลพื้นฐานและข้อมูลการค้าดำเนินการ เป็นเครื่องมือสำหรับการวิเคราะห์สถานการณ์ด้านเศรษฐกิจ รวมทั้งการวางแผนตัดสินใจเกี่ยวกับการลงทุนขยายกิจการ/สาขาบริหารและควบคุมการค้าดำเนินการในด้านต่างๆ ให้มีประสิทธิภาพยิ่งขึ้น

1.6.9 ใช้ข้อมูลเป็นมาตรฐาน เพื่อเปรียบเทียบผลการดำเนินงานของตนเองกับกิจการอื่นๆ ในอุตสาหกรรมประเภทเดียวกัน หรือขนาดต่างๆ

1.6.10 สำหรับนักวิชาการ นักวิจัย และสถาบันการศึกษา นำไปศึกษาวิเคราะห์ต่อยอด สร้างนวัตกรรม เพื่อสนับสนุน ส่งเสริม และพัฒนาธุรกิจทางการค้า ธุรกิจทางการบริการ และอุตสาหกรรมการผลิตที่อยู่ในความสนใจ และเรื่องต่างๆ ที่เกี่ยวข้อง

บทที่ 2

ข้อมูลพื้นฐานที่สำคัญของสถานประกอบการ

2.1 จำนวนสถานประกอบการ

ผลจากการจัดทำสำมะโนธุรกิจและอุตสาหกรรม พ.ศ. 2555 ในจังหวัดนครปฐมพบว่า สถานประกอบการที่มีคนทำงานตั้งแต่ 1 คนขึ้นไป ของจังหวัดนครปฐม มีสถานประกอบการทั้งสิ้นประมาณ 35,627 แห่ง ซึ่งส่วนใหญ่ตั้งอยู่ในอำเภอเมืองนครปฐม จำนวน 12,334 แห่ง หรือ ร้อยละ 34.6 รองลงมา

ตั้งอยู่ในอำเภอสามปราน จำนวน 10,067 แห่ง (ร้อยละ 28.3) อำเภอนครชัยศรี จำนวน 3,785 แห่ง (ร้อยละ 10.6) อำเภอกำแพงแสน จำนวน 3,366 แห่ง (ร้อยละ 9.4) อำเภอบางเลน จำนวน 2,469 แห่ง (ร้อยละ 6.9) อำเภอดอนตูม จำนวน 1,910 แห่ง (ร้อยละ 5.4) และอำเภอพุทธมณฑล ซึ่งมีจำนวนน้อยที่สุด คือ 1,696 แห่ง หรือ ร้อยละ 4.8

ตาราง ก จำนวนและร้อยละของสถานประกอบการ จำแนกตามอำเภอ

อำเภอ	จำนวน	ร้อยละ
รวม	35,627	100.0
อำเภอเมืองนครปฐม	12,334	34.6
อำเภอกำแพงแสน	3,366	9.4
อำเภอนครชัยศรี	3,785	10.6
อำเภอดอนตูม	1,910	5.4
อำเภอบางเลน	2,469	6.9
อำเภอสามปราน	10,067	28.3
อำเภอพุทธมณฑล	1,696	4.8

2.2 กิจกรรมทางเศรษฐกิจ

เมื่อพิจารณาถึงกิจกรรมทางเศรษฐกิจของสถานประกอบการ พบว่า กิจกรรมทางเศรษฐกิจของสถานประกอบการในจังหวัดนครปฐมนั้น กิจกรรมการขายปลีกมีสัดส่วนสูงกว่ากิจกรรมทางเศรษฐกิจประเภทอื่นคือ ร้อยละ 32.8 รองลงมา เป็นกิจกรรมการผลิต ร้อยละ 15.8 กิจกรรมที่พักแรม บริการอาหารและเครื่องดื่ม ร้อยละ 12.6 กิจกรรมบริการอื่นๆ ร้อยละ 10.5 กิจกรรมการขายส่งและการขายปลีก การซ่อมแซมยานยนต์ และจักรยานยนต์ ร้อยละ 8.9

กิจกรรมอสังหาริมทรัพย์ ร้อยละ 7.4 กิจกรรมการขายส่ง ร้อยละ 4.1 กิจกรรมศิลปะ ความบันเทิง และนันทนาการ ร้อยละ 2.2 กิจกรรมการให้เช่า บริการท่องเที่ยว และการบริการสนับสนุนอื่นๆ และการขนส่งทางบก สถานที่เก็บสินค้า ร้อยละ 1.7 เท่ากัน กิจกรรมการก่อสร้าง ร้อยละ 1.1 กิจกรรมทางวิชาชีพ วิทยาศาสตร์และเทคโนโลยี ร้อยละ 0.8 กิจกรรมข้อมูลข่าวสาร คอมพิวเตอร์ และการสื่อสาร และกิจกรรมการจัดการและการบำบัดน้ำเสีย ของเสียและสิ่งปฏิกูลมี ร้อยละ 0.2 เท่ากัน

ตาราง ข จำนวนและร้อยละของสถานประกอบการ จำแนกตามกิจกรรมทางเศรษฐกิจ

กิจกรรมทางเศรษฐกิจ	จำนวน	ร้อยละ
รวม	35,627	100.0
การขายส่งและการขายปลีก การซ่อมแซมยานยนต์ และจักรยานยนต์	3,170	8.9
การขายส่ง	1,468	4.1
การขายปลีก	11,680	32.8
ที่พักแรม บริการอาหารและเครื่องดื่ม	4,483	12.6
ข้อมูลข่าวสาร คอมพิวเตอร์ และการสื่อสาร	68	0.2
กิจกรรมอสังหาริมทรัพย์	2,622	7.4
กิจกรรมทางวิชาชีพ วิทยาศาสตร์และเทคโนโลยี	301	0.8
การให้เช่า บริการท่องเที่ยว และการบริการสนับสนุนอื่นๆ	624	1.7
ศิลปะ ความบันเทิง และนันทนาการ	772	2.2
กิจกรรมบริการอื่นๆ	3,751	10.5
การผลิต	5,617	15.8
การจัดการและการบำบัดน้ำเสีย ของเสียและสิ่งปฏิกูล	66	0.2
การก่อสร้าง	401	1.1
การขนส่งทางบก สถานที่เก็บสินค้า	600	1.7
กิจกรรมด้านโรงพยาบาลเอกชน	4	-

หมายเหตุ : - ไม่มีข้อมูล หรือข้อมูลมีค่าเป็น 0 หรือมีข้อมูลจำนวนเล็กน้อย

หากพิจารณากิจกรรมทางเศรษฐกิจ จำแนกตามขนาดของสถานประกอบการ พบว่า สถานประกอบการส่วนใหญ่มีจำนวนคนทำงานตั้งแต่ 1 – 15 คน ร้อยละ 90 ขึ้นไปเกือบทุกกิจกรรมทางเศรษฐกิจ ยกเว้นกิจกรรมข้อมูลข่าวสาร คอมพิวเตอร์ และการสื่อสาร การผลิต การ

จัดการและการบำบัดน้ำเสีย ของเสียและสิ่งปฏิกูล และการก่อสร้างมี ร้อยละ 86.7 78.3 81.8 และ 88.0 ตามลำดับ สำหรับกิจกรรมด้านโรงพยาบาลเอกชน มีจำนวนคนทำงานตั้งแต่ 51 – 200 คน ร้อยละ 75.0 และจำนวนคนทำงานมากกว่า 200 คน ร้อยละ 25.0

ตาราง ค จำนวนและร้อยละของสถานประกอบการ จำแนกตามกิจกรรมทางเศรษฐกิจ และขนาดของสถานประกอบการ (จำนวนคนทำงาน)

กิจกรรมทางเศรษฐกิจ	รวม	ขนาดของสถานประกอบการ (จำนวนคนทำงาน)				
		1 - 15 คน	16 - 25 คน	26 - 50 คน	51-200 คน	มากกว่า 200 คน
รวม	35,627	33,863	613	471	502	178
	(100.0)	(95.1)	(1.7)	(1.3)	(1.4)	(0.5)
การขายส่งและการขายปลีก การซ่อมแซมยานยนต์และจักรยานยนต์	3,170	3,102	37	21	9	1
	(100.0)	(97.8)	(1.2)	(0.7)	(0.3)	(-)
การขายส่ง	1,468	1,349	63	29	22	5
	(100.0)	(91.9)	(4.3)	(2.0)	(1.5)	(0.3)
การขายปลีก	11,680	11,601	50	19	6	4
	(100.0)	(99.3)	(0.4)	(0.2)	(0.1)	(-)
ที่พักแรม บริการอาหารและเครื่องดื่ม	4,483	4,397	56	24	4	2
	(100.0)	(98.1)	(1.3)	(0.5)	(0.1)	(-)
ข้อมูลข่าวสาร คอมพิวเตอร์ และการสื่อสาร	68	59	1	3	4	1
	(100.0)	(86.7)	(1.5)	(4.4)	(5.9)	(1.5)
กิจกรรมอสังหาริมทรัพย์	2,622	2,615	6	1	-	-
	(100.0)	(99.7)	(0.2)	(0.1)	-	-
กิจกรรมทางวิชาชีพ วิทยาศาสตร์และเทคโนโลยี	301	294	2	4	1	-
	(100.0)	(97.7)	(0.7)	(1.3)	(0.3)	-
การให้เช่า บริการท่องเที่ยว และการบริการสนับสนุนอื่นๆ	624	606	8	4	5	1
	(100.0)	(97.1)	(1.3)	(0.6)	(0.8)	(0.2)
ศิลปะ ความบันเทิง และนันทนาการ	772	745	15	5	6	1
	(100.0)	(96.5)	(1.9)	(0.7)	(0.8)	(0.1)
กิจกรรมบริการอื่นๆ	3,751	3,729	12	3	7	-
	(100.0)	(99.4)	(0.3)	(0.1)	(0.2)	-
การผลิต	5,617	4,399	312	326	420	160
	(100.0)	(78.3)	(5.6)	(5.8)	(7.5)	(2.8)
การจัดการและการบำบัดน้ำเสีย ของเสีย และสิ่งปฏิกูล	66	54	4	3	5	-
	(100.0)	(81.8)	(6.1)	(4.5)	(7.6)	-
การก่อสร้าง	401	353	30	15	2	1
	(100.0)	(88.0)	(7.5)	(3.7)	(0.5)	(0.3)
การขนส่งทางบก สถานที่เก็บสินค้า	600	560	17	14	8	1
	(100.0)	(93.3)	(2.8)	(2.4)	(1.3)	(0.2)
กิจกรรมด้านโรงพยาบาลเอกชน	4	-	-	-	3	1
	(100.0)	-	-	-	(75.0)	(25.0)

หมายเหตุ : (1) ตัวเลขในวงเล็บ คือ อัตราร้อยละ

(2) - ไม่มีข้อมูล หรือข้อมูลมีค่าเป็น 0 หรือมีข้อมูลจำนวนเล็กน้อย

2.3 ขนาดของสถานประกอบการ

ในจังหวัดนครปฐมมีสถานประกอบการทั้งสิ้น 35,627 แห่ง ในจำนวนนี้เป็นสถานประกอบการขนาดเล็กที่มีจำนวนคนทำงาน 1 – 15 คน สูงสุดถึง 33,863 แห่ง หรือ ร้อยละ 95.1 รองลงมาได้แก่ สถานประกอบการที่มีจำนวนคนทำงาน 16 – 25 คน มีจำนวน 613 แห่ง

หรือ ร้อยละ 1.7 สำหรับสถานประกอบการที่มีคนทำงานตั้งแต่ 51 – 200 คน และ 26 – 50 คน มี ร้อยละ 1.4 และ 1.3 ตามลำดับ ในขณะที่สถานประกอบการขนาดใหญ่ที่มีคนทำงานมากกว่า 200 คนขึ้นไป มีสถานประกอบการเพียง 178 แห่ง หรือคิดเป็น ร้อยละ 0.5

ตาราง ง จำนวนและร้อยละของสถานประกอบการ จำแนกตามลักษณะของสถานประกอบการ

ลักษณะของสถานประกอบการ	จำนวน	ร้อยละ
รวม	35,627	100.0
ขนาดของสถานประกอบการ (จำนวนคนทำงาน)		
1 – 15 คน	33,863	95.1
16 – 25 คน	613	1.7
26 – 50 คน	471	1.3
51 – 200 คน	502	1.4
มากกว่า 200 คน	178	0.5
รูปแบบการจัดตั้งตามกฎหมาย		
ส่วนบุคคล	32,579	91.4
ห้างหุ้นส่วนจำกัด ห้างหุ้นส่วนสามัญนิติบุคคล	609	1.7
บริษัทจำกัด บริษัทจำกัด (มหาชน)	2,380	6.7
ส่วนราชการ รัฐวิสาหกิจ	9	-
สหกรณ์	33	0.1
อื่น ๆ	17	0.1
รูปแบบการจัดตั้งทางเศรษฐกิจ		
สำนักงานแห่งเดียว	34,840	97.8
สำนักงานใหญ่	87	0.2
สำนักงานสาขา	700	2.0
การมีต่างประเทศร่วมลงทุนหรือถือหุ้น		
ไม่มี	2,301	96.7
มี	79	3.3
น้อยกว่า 10 %	62	2.6
10 – 50 %	14	0.6
มากกว่า 50 %	3	0.1

หมายเหตุ : - ไม่มีข้อมูล หรือข้อมูลมีค่าเป็น 0 หรือมีข้อมูลจำนวนเล็กน้อย

2.4 รูปแบบการจัดตั้งตามกฎหมาย

สถานประกอบธุรกิจและอุตสาหกรรมส่วนใหญ่มีรูปแบบการจัดตั้งตามกฎหมายเป็นส่วนบุคคล ร้อยละ 91.4 รองลงมาในรูปแบบการจัดตั้งเป็นบริษัทจำกัด บริษัทจำกัด (มหาชน) ร้อยละ 6.7 ห้างหุ้นส่วนจำกัด ห้างหุ้นส่วนสามัญนิติบุคคล ร้อยละ 1.7 สำหรับสหกรณ์ ส่วนราชการ รัฐวิสาหกิจ และอื่น ๆ รวมกันมีเพียง ร้อยละ 0.2

2.5 รูปแบบการจัดตั้งทางเศรษฐกิจ

สำหรับรูปแบบการจัดตั้งทางเศรษฐกิจของสถานประกอบการในจังหวัดนครปฐม พบว่าส่วนใหญ่มีรูปแบบการจัดตั้งทางเศรษฐกิจเป็นสำนักงานแห่งเดียวสูงสุดถึง ร้อยละ 97.8 ในขณะที่รูปแบบสำนักงานสาขา และสำนักงานใหญ่มีสัดส่วนประมาณ ร้อยละ 2.0 และ 0.2 ตามลำดับ

2.6 การมีต่างประเทศร่วมลงทุนหรือถือหุ้น

เมื่อพิจารณาการมีต่างประเทศร่วมลงทุนหรือถือหุ้น พบว่า สถานประกอบการที่มีรูปแบบการจัดตั้งเป็นบริษัทจำกัด บริษัทจำกัด (มหาชน) ในจังหวัดนครปฐมส่วนใหญ่ ร้อยละ 96.7 ไม่มีการลงทุนจากต่างประเทศ และประมาณ ร้อยละ 3.3 ที่มีต่างประเทศร่วมลงทุนหรือถือหุ้นในกิจการ ในจำนวนนี้ ร้อยละ 2.6 มีต่างประเทศร่วมลงทุนโดยถือหุ้นน้อยกว่า 10 % ร้อยละ 0.6 มีต่างประเทศร่วมลงทุนโดยถือหุ้น 10 - 50 % และที่มีต่างประเทศร่วมลงทุนโดยถือหุ้นมากกว่า 50 % มีเพียง ร้อยละ 0.1

2.7 คนทำงานและลูกจ้าง

2.7.1 จำนวนคนทำงาน

ข้อมูลจำนวนคนทำงานของสถานประกอบการในจังหวัดนครปฐมมีทั้งสิ้น 251,013 คน ส่วนใหญ่ปฏิบัติงานอยู่ในสถานประกอบการขนาดใหญ่ คือมีคนทำงานมากกว่า 200 คนขึ้นไป ซึ่งมีคนทำงานทั้งสิ้น 86,764 คน หรือ ร้อยละ 34.5 รองลงมาเป็นสถานประกอบการที่มีคนทำงานตั้งแต่ 1 – 15 คน ร้อยละ 33.6 สำหรับสถานประกอบการที่มีคนทำงานตั้งแต่ 51 – 200 คน 26 – 50 คน และ 16 – 25 คน มีคนทำงานปฏิบัติงานอยู่ ร้อยละ 20.1 6.9 และ 4.9 ตามลำดับ

เมื่อพิจารณาตามกิจกรรมทางเศรษฐกิจ พบว่า ส่วนใหญ่เป็นคนที่ปฏิบัติงานอยู่ในสถานประกอบการกิจกรรมการผลิต จำนวน 157,172 คน หรือ ร้อยละ 62.6 รองลงมาปฏิบัติงานอยู่ในสถานประกอบการกิจกรรมการขายปลีก ร้อยละ 10.8 สำหรับสถานประกอบการที่ดำเนินกิจกรรมที่พักรวม บริการอาหารและเครื่องดื่ม การขายส่ง การขายส่งและการขายปลีก การซ่อมแซมยานยนต์และจักรยานยนต์ กิจกรรมบริการอื่น ๆ มีสัดส่วนของคนทำงาน ร้อยละ 5.6 5.2 4.6 และ 2.6 ตามลำดับ สำหรับการประกอบธุรกิจและอุตสาหกรรมในสถานประกอบการกิจกรรมอื่น ๆ นอกจากที่กล่าวข้างต้น แต่ละกิจกรรมมีสัดส่วนของคนทำงานไม่เกิน ร้อยละ 1.6

ตาราง จ จำนวนและร้อยละของพนักงานและลูกจ้าง จำแนกตามขนาดของสถานประกอบการและ
กิจกรรมทางเศรษฐกิจ

ขนาดของสถานประกอบการ/กิจกรรมทางเศรษฐกิจ	จำนวน สถาน ประกอบการ	พนักงาน		ลูกจ้าง	
		จำนวน	ร้อยละ	จำนวน	ร้อยละ
รวม	35,627	251,013	100.0	198,752	100.0
ขนาดของสถานประกอบการ (จำนวนคนทำงาน)					
1 - 15 คน	33,863	84,279	33.6	35,071	17.7
16 - 25 คน	613	12,237	4.9	11,152	5.6
26 - 50 คน	471	17,311	6.9	16,538	8.3
51 - 200 คน	502	50,422	20.1	49,709	25.0
มากกว่า 200 คน	178	86,764	34.5	86,282	43.4
กิจกรรมทางเศรษฐกิจ					
การขายส่งและการขายปลีก การซ่อมแซมยานยนต์ และจักรยานยนต์	3,170	11,487	4.6	6,967	3.5
การขายส่ง	1,468	13,013	5.2	10,331	5.2
การขายปลีก	11,680	27,120	10.8	9,577	4.8
ที่พักแรม บริการอาหารและเครื่องดื่ม	4,483	13,992	5.6	6,689	3.4
ข้อมูลข่าวสาร คอมพิวเตอร์ และการสื่อสาร	68	1,293	0.5	1,211	0.6
กิจกรรมอสังหาริมทรัพย์	2,622	3,967	1.6	1,003	0.5
กิจกรรมทางวิชาชีพ วิทยาศาสตร์และเทคโนโลยี	301	1,171	0.5	694	0.3
การให้เช่า บริการท่องเที่ยว และการบริการสนับสนุนอื่นๆ	624	2,802	1.1	1,907	1.0
ศิลปะ ความบันเทิง และนันทนาการ	772	3,128	1.2	1,986	1.0
กิจกรรมบริการอื่นๆ	3,751	6,405	2.6	1,957	1.0
การผลิต	5,617	157,172	62.6	148,442	74.7
การจัดการและการบำบัดน้ำเสีย ของเสียและสิ่งปฏิกูล	66	961	0.4	825	0.4
การก่อสร้าง	401	3,612	1.4	3,103	1.6
การขนส่งทางบก สถานที่เก็บสินค้า	600	4,018	1.6	3,224	1.6
กิจกรรมด้านโรงพยาบาลเอกชน	4	872	0.3	836	0.4

หมายเหตุ : - ไม่มีข้อมูล หรือข้อมูลมีค่าเป็น 0 หรือมีข้อมูลจำนวนเล็กน้อย

2.7.2 จำนวนลูกจ้าง

ด้านการจ้างงาน พบว่า มีจำนวนลูกจ้างปฏิบัติงานอยู่ในสถานประกอบการทั้งสิ้น 198,752 คน โดยส่วนใหญ่ปฏิบัติอยู่ในสถานประกอบการขนาดใหญ่ คือคนทำงานมากกว่า 200 คน มีจำนวนลูกจ้างทั้งสิ้น 86,282 คน หรือ ร้อยละ 43.4 รองลงมาปฏิบัติงานอยู่ในสถานประกอบการที่มีคนทำงานตั้งแต่ 51 – 200 คน ร้อยละ 25.0 สำหรับสถานประกอบการที่มีคนทำงานตั้งแต่ 1 – 15 คน 26 – 50 คน และ 16 – 25 คน มีลูกจ้างปฏิบัติงานอยู่ ร้อยละ 17.7 8.3 และ 5.6 ตามลำดับ

สำหรับการจ้างงานในแต่ละกิจกรรม พบว่า มีลูกจ้างปฏิบัติงานอยู่ในกิจกรรมการผลิตจำนวน 148,442 คน หรือ ร้อยละ 74.7 รองลงมาเป็นลูกจ้างที่ปฏิบัติงานอยู่ในกิจกรรมการขายส่ง ร้อยละ 5.2 สำหรับกิจกรรมการขายปลีก การขายส่งและการขายปลีก การซ่อมแซมยานยนต์และจักรยายนต์ ที่พักรวม บริการอาหารและเครื่องดื่มมีสัดส่วนของลูกจ้าง ร้อยละ 4.8 3.5 และ 3.4 ตามลำดับ ในขณะที่

ที่สถานประกอบการธุรกิจและอุตสาหกรรมในกิจกรรมอื่น ๆ นอกเหนือจากที่กล่าวข้างต้นแต่ละกิจกรรมมีสัดส่วนของลูกจ้างต่ำกว่า ร้อยละ 1.7

2.8 การขายสินค้าหรือบริการทางอินเทอร์เน็ต

จากตาราง ฉ แสดงให้เห็นว่า สถานประกอบการในจังหวัดนครปฐม มีการขายสินค้าหรือบริการทางอินเทอร์เน็ตเพียงเล็กน้อย ประมาณ ร้อยละ 0.6 ของสถานประกอบการทั้งสิ้น

เมื่อพิจารณาตามกิจกรรมทางเศรษฐกิจพบว่า สถานประกอบการที่ดำเนินกิจกรรมเกี่ยวกับข้อมูลข่าวสาร คอมพิวเตอร์ และการสื่อสาร มีการขายสินค้าหรือบริการทางอินเทอร์เน็ตในสัดส่วนสูงที่สุด ร้อยละ 2.9 รองลงมาได้แก่ กิจกรรมการผลิต ร้อยละ 2.0 กิจกรรมการขายส่ง ร้อยละ 1.2 สำหรับสถานประกอบการที่ดำเนินกิจกรรมอื่นๆ นอกเหนือจากที่กล่าวข้างต้น แต่ละกิจกรรมมีสัดส่วนการขายสินค้าหรือบริการทางอินเทอร์เน็ตเพียงเล็กน้อย คือ ต่ำกว่า ร้อยละ 1.1

ตาราง จ จำนวนสถานประกอบการ ที่มีการขายสินค้าหรือบริการทางอินเทอร์เน็ต จำแนกตาม
กิจกรรมทางเศรษฐกิจ

กิจกรรมทางเศรษฐกิจ	จำนวนสถานประกอบการ	การขายสินค้าหรือบริการทางอินเทอร์เน็ต	
		มี	ไม่มี
รวม	35,627 (100.0)	208 (0.6)	35,419 (99.4)
การขายส่งและการขายปลีก การซ่อมแซมยานยนต์ และจักรยายนต์	3,170 (100.0)	9 (0.3)	3,161 (99.7)
การขายส่ง	1,468 (100.0)	18 (1.2)	1,450 (98.8)
การขายปลีก	11,680 (100.0)	29 (0.2)	11,651 (99.8)
ที่พักแรม บริการอาหารและเครื่องดื่ม	4,483 (100.0)	8 (0.2)	4,475 (99.8)
ข้อมูลข่าวสาร คอมพิวเตอร์ และการสื่อสาร	68 (100.0)	2 (2.9)	66 (97.1)
กิจกรรมอสังหาริมทรัพย์	2,622 (100.0)	11 (0.4)	2,611 (99.6)
กิจกรรมทางวิชาชีพ วิทยาศาสตร์และเทคโนโลยี	301 (100.0)	2 (0.7)	299 (99.3)
การให้เช่า บริการท่องเที่ยว และการบริการสนนสนุนอื่นๆ	624 (100.0)	2 (0.3)	622 (99.7)
ศิลปะ ความบันเทิง และนันทนาการ	772 (100.0)	1 (0.1)	771 (99.9)
กิจกรรมบริการอื่นๆ	3,751 (100.0)	5 (0.1)	3,746 (99.9)
การผลิต	5,617 (100.0)	113 (2.0)	5,504 (98.0)
การจัดการและการบำบัดน้ำเสีย ของเสียและสิ่งปฏิกูล	66 (100.0)	-	66 (100.0)
การก่อสร้าง	401 (100.0)	4 (1.0)	397 (99.0)
การขนส่งทางบก สถานที่เก็บสินค้า	600 (100.0)	4 (0.7)	596 (99.3)
กิจกรรมด้านโรงพยาบาลเอกชน	4 (100.0)	-	4 (100.0)

หมายเหตุ : (1) ตัวเลขในวงเล็บ คือ อัตราร้อยละ

(2) - ไม่มีข้อมูล หรือข้อมูลมีค่าเป็น 0 หรือมีข้อมูลจำนวนเล็กน้อย

ตารางสถิติ
STATISTICAL TABLES

สารบัญตารางสถิติ

- ตาราง 1 จำนวนสถานประกอบการ จำแนกตามกิจกรรมทางเศรษฐกิจ อำเภอและตำบล
- ตาราง 2 จำนวนสถานประกอบการ จำแนกตามรูปแบบการจัดตั้งตามกฎหมาย อำเภอและตำบล
- ตาราง 3 จำนวนสถานประกอบการ จำแนกตามรูปแบบการจัดตั้งทางเศรษฐกิจ อำเภอและตำบล
- ตาราง 4 จำนวนสถานประกอบการ จำแนกตามสัดส่วนของการร่วมลงทุนหรือถือหุ้นของต่างประเทศ อำเภอและตำบล
- ตาราง 5 จำนวนสถานประกอบการ จำแนกตามขนาดของสถานประกอบการ (จำนวนคนทำงาน) อำเภอและตำบล
- ตาราง 6 จำนวนคนทำงานในสถานประกอบการ จำแนกตามขนาดของสถานประกอบการ (จำนวนคนทำงาน) อำเภอและตำบล
- ตาราง 7 จำนวนสถานประกอบการ จำแนกตามขนาดของสถานประกอบการ (จำนวนลูกจ้าง) อำเภอและตำบล
- ตาราง 8 จำนวนลูกจ้างในสถานประกอบการ จำแนกตามขนาดของสถานประกอบการ (จำนวนคนทำงาน) อำเภอและตำบล
- ตาราง 9 จำนวนสถานประกอบการ จำแนกตามการขายสินค้าหรือบริการทางอินเทอร์เน็ต อำเภอและตำบล
- ตาราง 10 จำนวนสถานประกอบการ จำแนกตามรูปแบบการจัดตั้งตามกฎหมาย และกิจกรรมทางเศรษฐกิจ
- ตาราง 11 จำนวนสถานประกอบการ จำแนกตามรูปแบบการจัดตั้งทางเศรษฐกิจ และกิจกรรมทางเศรษฐกิจ
- ตาราง 12 จำนวนสถานประกอบการ จำแนกตามสัดส่วนของการร่วมลงทุนหรือถือหุ้นของต่างประเทศ และกิจกรรมทางเศรษฐกิจ
- ตาราง 13 จำนวนสถานประกอบการ จำแนกตามขนาดของสถานประกอบการ (จำนวนคนทำงาน) และกิจกรรมทางเศรษฐกิจ
- ตาราง 14 จำนวนคนทำงานในสถานประกอบการ จำแนกตามขนาดของสถานประกอบการ (จำนวนคนทำงาน) และกิจกรรมทางเศรษฐกิจ
- ตาราง 15 จำนวนสถานประกอบการ จำแนกตามขนาดของสถานประกอบการ (จำนวนลูกจ้าง) และกิจกรรมทางเศรษฐกิจ
- ตาราง 16 จำนวนลูกจ้างในสถานประกอบการ จำแนกตามขนาดของสถานประกอบการ (จำนวนคนทำงาน) และกิจกรรมทางเศรษฐกิจ
- ตาราง 17 จำนวนสถานประกอบการ จำแนกตามการขายสินค้าหรือบริการทางอินเทอร์เน็ต และกิจกรรมทางเศรษฐกิจ

ตาราง 1 จำนวนสถานประกอบการ จำแนกตามกิจกรรมทางเศรษฐกิจ อำเภอและตำบล
TABLE 1 NUMBER OF ESTABLISHMENTS BY ECONOMIC ACTIVITY, AMPHOE AND TAMBON

อำเภอ/ตำบล	กิจกรรมทางเศรษฐกิจ Economic Activity																
	จำนวน สถาน ประกอบการ	การขายปลีก และขายส่ง	การขายส่ง Wholesale trade	การขายปลีก Retail trade	ที่พักแรม บริการอาหาร และเครื่องดื่ม	ข้อมูลข่าวสาร คอมพิวเตอร์ และการสื่อสาร	กิจกรรม อสังหาริมทรัพย์ Real estate activities	บริการทาง วิชาชีพ และการบริการ สนับสนุนอื่นๆ	ศิลปะ ความบันเทิง และนันทนาการ	กิจกรรม บริการอื่นๆ Other service activities	การผลิต Manufacturing	การจัดการน้ำเสีย และสิ่งปฏิกูล	กาก่อสร้าง Construction	การขนส่ง ทางบก	กิจกรรมด้าน โรงพยาบาล เอกชน		
อำเภอ/ตำบล	Number of establishments	Wholesale and retail trade; repair of motor vehicles and motorcycles	Wholesale trade	Retail trade	Accommodation, food and beverage service activities	Information and communication	Real estate activities	Professional, Administrative and technical support service activities	Arts, entertainment and recreation	Other service activities	Sewerage, waste management and remediation activities	Construction	Land transport and storage	Private hospital activities			
จังหวัดนครปฐม	35,627	3,170	1,468	11,680	4,483	68	2,622	301	624	772	3,751	5,617	66	401	600	4	Nakhon Pathom
อำเภอเมืองนครปฐม	12,334	1,309	508	3,927	1,655	20	850	138	237	285	1,541	1,552	14	149	146	3	AmphoeMueang Nakhon Pathom
ตำบลพระปฐมเจดีย์	2,386	139	113	1,035	283	5	35	62	66	56	363	212	-	8	7	2	TambonPhra Pathom Chedi
ตำบลบางเขม	247	34	11	83	28	-	13	-	2	4	30	37	-	4	1	-	TambonBang Khaem
ตำบลพระประโทน	564	119	26	129	72	-	45	9	6	10	50	82	1	5	10	-	TambonPhra Prathon
ตำบลธรรมศาลา	552	95	44	170	61	1	33	3	8	15	50	53	-	6	13	-	TambonThammassala
ตำบลตาก้อง	284	22	13	87	41	-	21	-	4	13	26	51	5	-	1	-	TambonTa Kong
ตำบลมาบแค	211	25	15	57	24	-	18	1	5	6	14	38	-	7	1	-	TambonMab Khae
ตำบลสนามจันทร์	1,231	116	40	303	218	1	149	16	38	40	218	78	-	11	2	1	TambonSanam Chan
ตำบลดอนยายหอม	305	23	14	112	40	-	33	4	4	9	38	25	-	2	1	-	TambonDon Yai Hom
ตำบลถนนตลาด	193	15	3	69	20	-	30	-	1	-	15	29	1	8	2	-	TambonThanon Khat
ตำบลบ่อพลับ	676	63	22	208	87	-	34	9	5	16	98	121	-	7	6	-	TambonBo Phlap
ตำบลนครปฐม	768	44	25	221	118	-	51	5	24	23	129	111	4	13	-	-	TambonNakhon Pathom
ตำบลรั้วใหญ่	312	56	5	70	32	2	55	6	7	1	23	48	-	1	6	-	TambonWang Taku
ตำบลหนองปากโลง	453	53	23	91	79	4	50	2	5	18	50	45	1	11	21	-	TambonNong Pak Long
ตำบลสามควายเผือก	318	26	8	94	46	-	17	-	2	8	28	88	1	-	-	-	TambonSam Khwai Phueak
ตำบลทุ่งน้อย	131	11	1	35	19	-	16	-	6	9	13	16	-	3	2	-	TambonThung Noi
ตำบลหนองดินแดง	341	71	14	101	32	-	18	-	3	7	29	54	-	1	11	-	TambonNong Din Daeng
ตำบลวังเย็น	45	1	28	5	5	-	3	-	-	-	3	4	-	1	-	-	TambonWang Yen
ตำบลโพรงมะเดื่อ	525	51	15	157	77	1	27	5	16	10	60	79	-	17	10	-	TambonPhrong Maduea
ตำบลลำพญา	686	155	27	177	90	1	60	3	7	2	53	88	-	12	11	-	TambonLam Phaya
ตำบลสระกระเทียม	232	22	9	69	28	-	13	1	2	10	23	49	1	-	5	-	TambonSa Krathiam
ตำบลสวนป่า	70	6	2	26	12	-	8	-	-	-	8	8	-	-	-	-	TambonSuan Pan
ตำบลห้วยจรเข้ม	1,049	92	48	382	146	5	90	11	13	13	145	75	-	15	14	-	TambonHuai Chorakhe
ตำบลทัพหลวง	326	35	11	92	48	-	16	1	8	5	31	68	-	6	5	-	TambonThap Luang

ตาราง 1 จำนวนสถานประกอบการ จำแนกตามกิจกรรมทางเศรษฐกิจ อำเภอและตำบล (ต่อ)

TABLE 1 NUMBER OF ESTABLISHMENTS BY ECONOMIC ACTIVITY, AMPHOE AND TAMBON (Cont'd)

อำเภอ/ตำบล	กิจกรรมทางเศรษฐกิจ Economic Activity																		
	จำนวน สถาน ประกอบการ	การขายปลีก และขายส่ง	การขายส่ง Wholesale trade	การขายปลีก Retail trade	ที่พักแรม บริการอาหาร และเครื่องดื่ม	บริการอาหาร และเครื่องดื่ม Accommodation, food and beverage service	ข้อมูลข่าวสาร คอมพิวเตอร์ และการสื่อสาร	ข้อมูลข่าวสาร คอมพิวเตอร์ และการสื่อสาร Information and communication	กิจกรรม อสังหาริมทรัพย์	กิจกรรม อสังหาริมทรัพย์ Real estate activities	การให้เข้า บริการท่องเที่ยว และนันทนาการ	ศิลปะ ความบันเทิง และนันทนาการ	กิจกรรม บริการอื่นๆ	กิจกรรม บริการอื่นๆ Other service activities	การผลิต Manufacturing	การจัดการน้ำเสีย และสิ่งปฏิกูล	การก่อสร้าง Construction	การขนส่ง ทางบก	กิจกรรมด้าน โรงพยาบาล เอกชน
อำเภอ/ตำบล	Number of establishments	Wholesale and retail trade; repair of motor vehicles and motorcycles	Wholesale and retail trade;	Wholesale and retail trade;	Wholesale and retail trade; service activities	Wholesale and retail trade; service activities	Wholesale and retail trade; service activities	Real estate activities	Real estate activities	Professional, Administrative and technical support service activities	Arts, entertainment and recreation	Other service activities	Other service activities	Manufacturing	Sewerage, waste management and remediation activities	Construction	Land transport and storage	Private hospital activities	
ตำบลหนองฮีสีม	113	8	2	52	17	-	-	2	2	-	1	11	17	-	-	2	-	-	TambonNong Ngu Lueam
ตำบลบ้านยาง	316	27	17	79	32	-	-	13	13	-	4	33	76	-	-	9	17	-	TambonBan Yang
อำเภอกำแพงแสน	3,366	333	135	1,143	479	10	17	141	17	70	85	292	543	6	51	61	61	-	AmphoeKamphaeng Saen
ตำบลทุ่งกระพังโหม	278	33	15	83	43	2	3	34	3	4	9	33	16	-	3	-	-	-	TambonThung Kraphang Hom
ตำบลกระตีบ	123	7	3	54	23	-	-	-	-	1	4	9	12	-	9	1	-	-	TambonKratip
ตำบลทุ่งลูกนก	213	22	22	90	37	-	-	3	-	1	5	13	11	1	3	5	-	-	TambonThung Luk Nok
ตำบลหัวขวาง	243	30	9	85	24	-	-	4	-	3	4	19	47	-	10	8	-	-	TambonHuai Khwang
ตำบลทุ่งขวาง	108	13	45	21	21	-	-	1	-	2	3	11	2	2	2	6	-	-	TambonThung Khwang
ตำบลกระสีม	348	27	15	89	18	-	-	3	1	7	6	21	151	1	7	2	-	-	TambonSa Si Mum
ตำบลทุ่งบัว	164	33	6	74	17	1	-	2	-	4	2	8	8	1	3	5	-	-	TambonThung Bua
ตำบลดอนน้อย	174	20	7	62	17	-	-	3	2	2	6	21	27	-	-	7	-	-	TambonDon Khoi
ตำบลสระพัฒนา	268	32	14	75	27	1	-	11	-	7	2	24	57	1	3	14	-	-	TambonSa Phatthana
ตำบลห้วยหมอนทอง	151	11	12	49	30	-	-	1	-	11	9	13	10	-	1	4	-	-	TambonHuai Mon Thong
ตำบลหัวม่วง	254	16	4	68	17	1	-	6	-	7	10	17	104	-	2	2	-	-	TambonHuai Muang
ตำบลกักแพงแสน	694	51	21	247	149	5	10	68	10	14	19	74	31	-	4	1	-	-	TambonKamphaeng Saen
ตำบลรางพิบูล	124	17	5	42	17	-	-	-	-	5	4	11	20	-	3	-	-	-	TambonRang Phikun
ตำบลหนองกระทุ่ม	68	7	1	27	11	-	-	1	-	1	2	6	6	-	1	5	-	-	TambonNong Krathum
ตำบลวังน้ำเขียว	156	14	1	53	28	-	-	4	1	1	-	12	41	-	-	1	-	-	TambonWang Nam Khiao
อำเภอนครชัยศรี	3,785	367	125	1,300	512	6	23	273	23	60	84	356	535	6	43	95	95	-	AmphoeNakhon Chai Si
ตำบลนครชัยศรี	223	20	2	84	45	-	-	9	2	6	3	30	21	-	-	1	-	-	TambonNakhon Chai Si
ตำบลบางกระเบา	358	22	12	112	44	3	3	37	3	8	10	56	37	-	5	9	-	-	TambonBang Krabao
ตำบลวัดแค	86	6	4	22	23	-	-	8	-	-	2	11	9	-	-	1	-	-	TambonWat Khae
ตำบลท่าตำหนัก	420	54	16	112	76	2	6	27	6	1	6	50	59	-	2	9	-	-	TambonTha Tamnak
ตำบลบางแก้ว	95	11	1	31	12	-	-	9	-	4	1	8	14	-	-	4	-	-	TambonBang Kaeo
ตำบลท่ากระชับ	82	4	2	31	6	-	-	7	-	2	1	7	12	-	3	7	-	-	TambonTha Krachap
ตำบลขุนแก้ว	326	35	13	97	46	-	4	26	4	5	10	24	52	-	4	10	-	-	TambonKhun Kaeo
ตำบลท่าพระยา	33	3	13	5	5	-	-	1	-	-	-	-	11	-	-	-	-	-	TambonTha Phraya
ตำบลพะเนียด	48	3	3	21	6	-	-	1	-	2	-	1	10	-	1	-	-	-	TambonPhanlat

ตาราง 1 จำนวนสถานประกอบการ จำแนกตามกิจกรรมทางเศรษฐกิจ อำเภอและตำบล (ต่อ)

TABLE 1 NUMBER OF ESTABLISHMENTS BY ECONOMIC ACTIVITY, AMPHOE AND TAMBON (Cont'd)

อำเภอ/ตำบล	กิจกรรมทางเศรษฐกิจ Economic Activity														Amphoe/Tambon		
	จำนวน สถาน ประกอบการ	การขายปลีก และขายส่ง	การขายส่ง Wholesale trade	การขายปลีก Retail trade	ที่พักแรม บริการอาหาร และเครื่องดื่ม Accommodation, food and beverage service activities	ข้อมูลข่าวสาร คอมพิวเตอร์ และการสื่อสาร Information and communication	กิจกรรม อสังหาริมทรัพย์ Real estate activities	การให้เข้า บริการที่เกี่ยวข้อง และสนับสนุนอื่นๆ Professional, Administration and technical support service activities	ศิลปะ ความบันเทิง และนันทนาการ Arts, entertainment and recreation	กิจกรรม บริการอื่นๆ Other service activities	การผลิต Manufacturing	การจัดการน้ำเสีย และสิ่งปฏิกูล Sewerage, waste management and remediation activities	กาก่อสร้าง Construction	การขนส่ง ทางบก สถานที่ เก็บสินค้า Land transport and storage		กิจกรรมด้าน โรงพยาบาล เอกชน Private hospital activities	
ตำบลบางระกำ	73	4	1	32	9	-	7	-	1	-	3	16	-	-	-	-	TambonBang Rakam
ตำบลโคกพระเจดีย์	90	5	4	43	6	-	3	-	3	2	8	13	-	-	3	-	TambonKhok Phra Chedi
ตำบลศรีษะทอง	469	97	17	111	50	-	41	1	5	4	25	87	1	5	25	-	TambonSisa Thong
ตำบลแหลมบัว	151	3	6	63	22	-	17	-	7	4	7	18	1	3	-	-	TambonLaem Bua
ตำบลศรีมหาโพธิ์	111	11	7	38	16	-	3	-	-	9	9	12	2	2	2	-	TambonSi Maha Pho
ตำบลสี่เปาวน	118	8	7	43	13	-	8	1	1	4	10	21	1	-	1	-	TambonSampathuan
ตำบลวัดไร่โรง	32	2	1	12	1	-	1	-	1	-	3	9	1	1	-	-	TambonWat Samrong
ตำบลดอนแฝก	65	6	3	24	9	-	2	-	-	4	3	12	-	1	1	-	TambonDon Faek
ตำบลห้วยพลู	249	7	4	127	33	1	4	3	1	3	33	30	-	2	1	-	TambonHuai Phlu
ตำบลวัดละมุด	292	34	9	90	26	-	36	-	8	11	27	39	-	1	11	-	TambonWat Lamut
ตำบลบางพระ	72	8		32	9	-	7	1	1	2	7	5	-	-	-	-	TambonBang Phra
ตำบลบางแก้วท่า	67	4	1	37	6	-	-	1	1	-	3	10	-	2	2	-	TambonBang Kao Fa
ตำบลลานตากฟ้า	128	2	4	53	17	-	2	-	3	6	20	16	-	4	1	-	TambonLan Tak Fa
ตำบลวังทราย	146	13	8	55	24	-	15	-	-	2	8	17	-	4	-	-	TambonWang Rai
ตำบลไทรยาวต	51	5		17	8	-	2	1	-	-	3	5	-	3	7	-	TambonThai Yawat
อำเภอดอนตูม	1,910	158	114	508	149	8	47	9	37	42	134	616	4	20	64	-	AmphoeDon Tum
ตำบลสามง่าม	586	64	35	173	59	2	10	3	10	12	42	161	1	7	7	-	TambonSam Ngam
ตำบลห้วยพระ	366	37	31	80	34	-	8	1	8	10	24	105	-	6	22	-	TambonHuai Phra
ตำบลลำเหย	341	19	13	74	16	1	4	1	11	10	20	151	1	2	18	-	TambonLam Hoei
ตำบลดอนพุทรา	198	7	8	45	10	-	8	-	4	5	9	95	-	3	4	-	TambonDon Phutsa
ตำบลบ้านหลวง	158	13	13	39	13	4	9	-	1	2	12	46	1	1	4	-	TambonBan Luang
ตำบลดอนรวก	75	5	6	29	4	1	1	-	2	2	10	10	-	-	5	-	TambonDon Ruak
ตำบลห้วยด้วน	80	3	4	32	3	-	3	-	1	1	10	20	-	1	2	-	TambonHuai Duan
ตำบลลำลูกบัว	106	10	4	36	10	-	4	4	-	-	7	28	1	-	2	-	TambonLam Luk Bua
อำเภอบางเลน	2,469	178	169	1,059	274	3	99	5	36	31	161	389	9	17	39	-	AmphoeBang Len
ตำบลบางเลน	532	67	67	194	59	2	15	3	7	7	48	54	1	4	4	-	TambonBang Len
ตำบลบางปลา	242	20	4	86	22	1	23	-	3	3	14	44	2	3	17	-	TambonBang Pla
ตำบลบางพลวง	239	19	5	112	24	-	3	1	2	6	22	37	-	1	7	-	TambonBang Luang

ตาราง 1 จำนวนสถานประกอบการ จำแนกตามกิจกรรมทางเศรษฐกิจ อำเภอและตำบล (ต่อ)

TABLE 1 NUMBER OF ESTABLISHMENTS BY ECONOMIC ACTIVITY, AMPHOE AND TAMBON (Cont'd)

อำเภอ/ตำบล	กิจกรรมทางเศรษฐกิจ Economic Activity															
	จำนวน สถาน ประกอบการ	การขายปลีก และขายส่ง	การขายส่ง Wholesale trade	การขาย ปลีก Retail trade	ที่พักแรม บริการอาหาร และเครื่องดื่ม Accommodation, food and beverage service	ข้อมูลข่าวสาร คอมพิวเตอร์ และการสื่อสาร Information and communication	กิจกรรม อสังหาริมทรัพย์ Real estate activities	บริการทาง วิชาชีพ และเทคนิค Professional, scientific and technical activities	การให้เข้า บริการท่องเที่ยว และนันทนาการ Arts, entertainment and recreation activities	กิจกรรม บริการอื่นๆ Other service activities	การผลิต Manufacturing	การจัดการน้ำเสีย และสิ่งปฏิกูล Sewerage, waste management and remediation activities	ก่อสร้าง Construction	การขนส่ง ทางบก สถานที่ เก็บสินค้า Land transport and storage	กิจกรรมด้าน โรงพยาบาล เอกชน Private hospital activities	
อำเภอ/ตำบล	Number of establishments	Wholesale and retail trade; repair of motor vehicles and motorcycles	Wholesale trade	Retail trade	Accommodation, food and beverage service	Information and communication	Real estate activities	Professional, scientific and technical activities	Arts, entertainment and recreation activities	Other service activities	Manufacturing	Sewerage, waste management and remediation activities	Construction	Land transport and storage	Private hospital activities	
ตำบลบางภาษี	226	16	8	110	33	-	6	-	2	1	9	-	2	2	-	TambonBang Phasi
ตำบลบางระกำ	97	6	5	47	12	-	1	-	1	-	2	1	1	-	-	TambonBang Rakam
ตำบลบางโพธิ์	137	8	9	60	17	-	8	-	1	-	5	-	-	2	-	TambonBang Sai Pa
ตำบลหินมูล	69	2	1	49	5	-	-	-	-	1	-	-	-	-	-	TambonHin Mun
ตำบลโพธิ์งาม	113	2	6	59	13	-	-	-	3	-	4	24	1	1	-	TambonSai Ngam
ตำบลดอนตูม	157	2	34	45	19	-	13	-	2	11	27	2	-	2	-	TambonDon Tum
ตำบลนิลเพชร	84	2	2	39	4	-	-	-	10	-	27	-	-	-	-	TambonNin Phet
ตำบลบัวปากท่า	131	6	8	66	11	-	3	-	4	7	21	-	2	3	-	TambonBua Pak Tha
ตำบลคลองนกกระทุง	61	5	2	31	7	-	-	1	1	1	13	-	-	-	-	TambonKhlong Nok Krathung
ตำบลนครินทร์	140	11	12	61	10	-	17	-	-	-	8	18	-	-	-	TambonNara Phiom
ตำบลลำพูน	140	6	5	60	20	-	8	-	-	4	17	16	3	1	-	TambonLam Phaya
ตำบลไผ่ซาง	101	6	1	40	18	-	2	-	2	6	14	12	-	-	-	TambonPhai Hu Chang
อำเภอสามพราน	10,067	694	361	3,168	1,121	14	1,067	95	136	206	1,082	1,806	102	191	-	AmphoeSam Phran
ตำบลท่าข้าม	475	44	15	134	46	3	70	6	6	9	62	66	1	8	5	TambonTha Kham
ตำบลทรงคนอง	101	6	7	30	19	-	7	1	-	3	11	16	1	-	-	TambonSong Khanong
ตำบลหอมเกร็ด	553	28	18	180	61	-	115	3	5	6	45	88	1	2	1	TambonHom Kret
ตำบลบางกระทึก	351	24	17	117	52	-	38	1	6	1	18	53	-	6	18	TambonBang Krathuek
ตำบลบางเตย	150	21	5	51	10	-	14	5	2	2	7	26	-	1	6	TambonBang Toei
ตำบลบางช้าง	457	20	17	195	43	2	39	12	7	9	60	47	-	3	3	TambonSam Phran
ตำบลไร่ขิง	1,531	96	63	381	152	1	179	9	13	40	153	412	4	15	13	TambonBang Chang
ตำบลท่าตลาด	894	94	28	248	109	-	76	13	17	24	118	135	1	10	21	TambonTha Talat
ตำบลกระทุ่มล้ม	1,540	124	86	374	170	1	155	14	29	34	180	273	11	21	68	TambonKrathum Lom
ตำบลคลองใหม่	403	36	13	117	37	-	46	-	7	5	39	84	-	4	15	TambonKhlong Mai
ตำบลตลาดจินดา	185	18	5	91	12	-	16	-	5	4	13	21	-	-	-	TambonTalat Chinda
ตำบลคลองจินดา	166	14	2	96	20	-	4	-	3	1	12	9	3	2	-	TambonKhlong Chinda
ตำบลยาชา	409	50	15	124	52	-	48	1	4	7	49	46	1	5	7	TambonYai Cha
ตำบลบ้านใหม่	486	13	6	167	61	2	46	6	4	9	60	93	3	5	11	TambonBan Mai
ตำบลอ้อมใหญ่	2,239	95	50	818	266	5	212	24	26	49	240	421	1	14	18	TambonOm Yai

ตาราง 1 จำนวนสถานประกอบการ จำแนกตามกิจกรรมทางเศรษฐกิจ อำเภอและตำบล (ต่อ)

TABLE 1 NUMBER OF ESTABLISHMENTS BY ECONOMIC ACTIVITY, AMPHOE AND TAMBON (Cont'd)

อำเภอ/ตำบล	กิจกรรมทางเศรษฐกิจ Economic Activity																
	จำนวน สถาน ประกอบการ	การขายปลีก และขายส่ง	การขายส่ง Wholesale trade	การค้าปลีก Retail trade	ที่พักแรม บริการอาหาร และเครื่องดื่ม Accommodation, food and beverage	ข้อมูลข่าวสาร คอมพิวเตอร์ และการสื่อสาร Information and communication	กิจกรรม อสังหาริมทรัพย์ Real estate activities	การให้เข้า บริการท่องเที่ยว และนันทนาการ Administration and entertainment	ศิลปะ Arts, and recreation	กิจกรรม บริการอื่นๆ Other service activities	การผลิต Manufacturing	การจัดการน้ำเสีย และสิ่งปฏิกูล Sewerage, waste management and remediation activities	กาก่อสร้าง Construction	การขนส่ง ทางบก สถานที่ เก็บสินค้า Land transport and storage	กิจกรรมด้าน โรงพยาบาล เอกชน Private hospital activities	Amphoe/Tambon	
อำเภอพุทธมณฑล	1,696	131	56	575	293	7	145	14	48	39	185	176	3	19	4	1	AmphoePhutthamonthon
ตำบลศาลายา	1,257	100	45	373	250	6	107	14	46	36	165	98	2	13	1	1	TambonSala Ya
ตำบลคลองโยง	240	18	5	126	16	1	21	-	-	2	6	41	-	3	1	-	TambonKhlong Yong
ตำบลบึงหวด	199	13	6	76	27	-	17	-	2	1	14	37	1	3	2	-	TambonMaha Sawat
ในเขตเทศบาล	18,279	1,541	787	6,063	2,344	44	1,325	238	342	403	2,247	2,521	20	159	241	4	Municipal area
อำเภอเมืองนครปฐม	7,129	744	336	2,423	954	15	383	120	157	161	1,014	690	-	60	69	3	AmphoeMueang Nakhon Pathom
ตำบลพระปฐมเจดีย์	2,386	139	113	1,035	283	5	35	62	66	56	363	212	-	8	7	2	TambonPhra Pathom Chedi
ตำบลบางแขม	44	14	4	11	3	-	2	-	1	-	2	7	-	-	-	-	TambonBang Khaem
ตำบลพระประโทน	436	106	19	95	53	-	25	9	4	8	44	58	-	5	10	-	TambonPhra Prathon
ตำบลธรรมศาลา	428	81	38	129	41	1	22	3	7	12	40	39	-	4	11	-	TambonThammassala
ตำบลสนามจันทร์	1,095	103	37	261	194	-	141	16	31	35	200	65	-	9	2	1	TambonSanam Chan
ตำบลดอนยายหอม	203	21	10	81	30	-	11	3	3	6	27	8	-	2	1	-	TambonDon Yai Hom
ตำบลบ่อพลับ	387	31	15	129	52	-	9	5	4	10	56	67	-	3	6	-	TambonBo Phlap
ตำบลนครปฐม	446	21	21	143	66	-	21	5	11	11	78	67	-	2	-	-	TambonNakhon Pathom
ตำบลหนองปากโลง	89	18	1	22	15	2	5	1	2	1	12	9	-	1	-	-	TambonNong Pak Long
ตำบลหนองจิ่งแดง	214	60	13	54	22	-	8	-	-	2	15	31	-	1	8	-	TambonNong Din Daeng
ตำบลโพธิ์งาม	277	20	10	65	42	1	20	3	12	6	35	44	-	11	8	-	TambonPhong Maduea
ตำบลลำพญา	238	47	13	61	33	1	12	3	4	2	29	27	-	1	5	-	TambonLam Phaya
ตำบลห้วยจรเข้ม	886	83	42	337	120	5	72	10	12	12	113	56	-	13	11	-	TambonHuai Chorakhe
อำเภอกำแพงแสน	641	57	27	241	93	2	65	8	13	16	78	35	-	6	-	-	AmphoeKamphaeng Saen
ตำบลทุ่งกระพังโหม	196	23	10	48	31	1	33	2	3	7	26	10	-	2	-	-	TambonThung Kraphang Hom
ตำบลกำแพงแสน	445	34	17	193	62	1	32	6	10	9	52	25	-	4	-	-	TambonKamphaeng Saen
อำเภอนครชัยศรี	866	63	16	327	135	5	52	12	16	15	119	85	-	5	16	-	AmphoeNakhon Chai Si
ตำบลนครชัยศรี	141	12	2	52	28	-	3	2	6	2	18	16	-	-	-	-	TambonNakhon Chai Si
ตำบลบางกระเบา	315	22	8	103	41	3	24	3	8	9	52	30	-	5	7	-	TambonBang Krabao
ตำบลสวีแค	18	-	-	6	6	-	3	-	-	-	3	-	-	-	-	-	TambonWat Khae
ตำบลท่าตำหนัก	166	20	3	47	31	1	18	4	-	2	15	17	-	-	8	-	TambonTha Tamnak
ตำบลบางแก้ว	13	3	-	4	3	-	-	-	1	-	1	-	-	-	1	-	TambonBang Kaeo
ตำบลห้วยพลู	213	6	3	115	26	1	4	3	1	2	30	22	-	-	-	-	TambonHuai Phlu

ตาราง 1 จำนวนสถานประกอบการ จำแนกตามกิจกรรมทางเศรษฐกิจ อำเภอและตำบล (ต่อ)

TABLE 1 NUMBER OF ESTABLISHMENTS BY ECONOMIC ACTIVITY, AMPHOE AND TAMBON (Cont'd)

อำเภอ/ตำบล	กิจกรรมทางเศรษฐกิจ Economic Activity																Amphoe/Tambon
	จำนวน สถาน ประกอบการ	การขายส่ง และขายปลีก การซ่อมแซม ยานยนต์ และจักรยานยนต์	การขายส่ง Wholesale trade	การขาย ปลีก Retail trade	ที่พักแรม บริการอาหาร และเครื่องดื่ม Accommodation, food and beverage service activities	ข้อมูลข่าวสาร คอมพิวเตอร์ และการสื่อสาร and information communication	กิจกรรม อสังหาริมทรัพย์ Real estate activities	กิจกรรม บริการท่องเที่ยว และนันทนาการ Arts, entertainment and recreation	ศิลปะ Arts, entertainment and recreation	บริการอื่นๆ Other service activities	การผลิต Manufacturing	การจัดการน้ำเสีย และสิ่งปฏิกูล Sewerage, waste management and remediation activities	กาก่อสร้าง Construction	การขนส่ง ทางบก สถานที่ เก็บสินค้า Land transport and storage	กิจกรรมด้าน โรงพยาบาล เอกชน Private hospital activities		
อำเภออดุม	692	74	39	209	69	2	14	7	10	12	49	189	2	7	9	-	AmphoeDon Tum
ตำบลสามง่าม	586	64	35	173	59	2	10	3	10	12	42	161	1	7	7	-	TambonSam Ngam
ตำบลลำดู่บัว	106	10	4	36	10	-	4	4	-	-	7	28	1	-	2	-	TambonLam Luk Bua
อำเภอบางเลน	835	78	79	351	95	2	25	4	9	16	83	82	-	5	6	-	AmphoeBang Len
ตำบลบางเลน	430	55	63	155	48	2	11	3	6	7	46	31	-	2	1	-	TambonBang Len
ตำบลบางหลวง	133	13	3	69	14	-	1	1	1	4	15	9	-	1	2	-	TambonBang Luang
ตำบลบางภาษี	118	2	3	67	15	-	5	-	1	1	7	17	-	-	-	-	TambonBang Phasi
ตำบลบางไทรป่า	55	4	7	16	4	-	5	-	1	-	2	14	-	-	2	-	TambonBang Sai Pa
ตำบลหินมูล	1	-	-	-	-	-	-	-	-	-	-	1	-	-	-	-	TambonHin Mun
ตำบลลำพญา	98	4	3	44	14	-	3	-	-	4	13	10	-	2	1	-	TambonLam Phaya
อำเภอสามพราน	6,952	444	256	2,121	784	11	680	73	98	153	760	1,351	16	65	140	-	AmphoeSam Phran
ตำบลบางกระทีก	351	24	17	117	52	-	38	1	6	1	18	53	-	6	18	-	TambonBang Krathuek
ตำบลสามพราน	363	18	13	162	36	2	23	12	7	8	47	34	-	1	-	-	TambonSam Phran
ตำบลไร่จึง	1,531	96	63	381	152	1	179	9	13	40	153	412	4	15	13	-	TambonRai Khing
ตำบลท่าตลาด	406	61	15	97	51	-	31	7	10	9	45	65	-	4	11	-	TambonTha Talat
ตำบลกระทุ่มล้ม	1,540	124	86	374	170	1	155	14	29	34	180	273	11	21	68	-	TambonKrathum Lom
ตำบลคลองใหม่	103	15	4	27	11	-	5	-	2	2	13	19	-	1	4	-	TambonKhlong Mai
ตำบลยายา	56	5	6	17	4	-	7	-	1	2	11	3	-	-	-	-	TambonYai Cha
ตำบลบ้านใหม่	363	6	2	128	42	2	30	6	4	8	53	71	-	3	8	-	TambonBan Mai
ตำบลอ้อมใหญ่	2,239	95	50	818	266	5	212	24	26	49	240	421	1	14	18	-	TambonOm Yai
อำเภอพุทธมณฑล	1,164	81	34	391	214	7	106	14	39	30	144	89	2	11	1	1	AmphoePutthamonthon
ตำบลศาลายา	924	63	29	265	198	6	85	14	39	28	138	48	2	8	-	1	TambonSala Ya
ตำบลคลองโยง	240	18	5	126	16	1	21	-	-	2	6	41	-	3	1	-	TambonKhlong Yong
นอกเขตเทศบาล	17,348	1,629	681	5,617	2,139	24	1,297	63	282	369	1,504	3,096	46	242	359	-	Non - municipal area
อำเภอเมืองนครปฐม	5,205	565	172	1,504	701	5	467	18	80	124	527	862	14	89	77	-	AmphoeMueang Nakhon Pathom
ตำบลบางแถม	203	20	7	72	25	-	11	-	1	4	28	30	-	4	1	-	TambonBang Khaem
ตำบลพระปฐมเอน	128	13	7	34	19	-	20	-	2	2	6	24	1	-	-	-	TambonPhra Prathom
ตำบลธรรมศาลา	124	14	6	41	20	-	11	-	1	3	10	14	-	2	2	-	TambonThammasila

ตาราง 1 จำนวนสถานประกอบการ จำแนกตามกิจกรรมทางเศรษฐกิจ อำเภอและตำบล (ต่อ)

TABLE 1 NUMBER OF ESTABLISHMENTS BY ECONOMIC ACTIVITY, AMPHOE AND TAMBON (Cont'd)

อำเภอ/ตำบล	กิจกรรมทางเศรษฐกิจ Economic Activity																
	จำนวน สถาน ประกอบการ	การขายปลีก และขายส่ง	การขายส่ง Wholesale trade	การขาย ปลีก Retail trade	ที่พักแรม บริการอาหาร และเครื่องดื่ม Accommodation, food and beverage service	ข้อมูลข่าวสาร คอมพิวเตอร์ และการสื่อสาร Information and communication	กิจกรรม อสังหาริมทรัพย์ Real estate activities	บริการทาง วิชาการ และเทคนิค Professional, scientific and technical	การให้เช่า บริการท่องเที่ยว และนันทนาการ Administration and entertainment service	ศิลปะ Arts, and recreation	กิจกรรม บริการอื่นๆ Other service activities	การผลิต Manufacturing	การจัดการน้ำเสีย และสิ่งปฏิกูล Sewerage, waste management and remediation activities	กาก่อสร้าง Construction	การขนส่ง ทางบก สถานที่ เก็บสินค้า Land transport and storage	กิจกรรมด้าน โรงพยาบาล เอกชน Private hospital activities	
ตำบลท่าก้อ	284	22	13	87	41	-	21	-	4	13	26	51	5	-	1	-	TambonTa Kong
ตำบลมาบแค	211	25	15	57	24	-	18	1	5	6	14	38	-	7	1	-	TambonMap Khae
ตำบลสนามจันทร์	136	13	3	42	24	1	8	-	7	5	18	13	-	2	-	-	TambonSam Chan
ตำบลดอนยายหอม	102	2	4	31	10	-	22	1	1	3	11	17	-	-	-	-	TambonDon Yai Hom
ตำบลถนนชด	193	15	3	69	20	-	30	-	1	-	15	29	1	8	2	-	TambonThanon Khat
ตำบลบ่อพลับ	289	32	7	79	35	-	25	4	1	6	42	54	-	4	-	-	TambonBo Phlap
ตำบลนครปฐม	322	23	4	78	52	-	30	-	13	12	51	44	4	11	-	-	TambonNakhon Pathom
ตำบลรั้วใหญ่	312	56	5	70	32	2	55	6	7	1	23	48	-	1	6	-	TambonWang Taku
ตำบลหนองปากโลง	364	35	22	69	64	2	45	1	3	17	38	36	1	10	21	-	TambonNong Pak Long
ตำบลสามควายเผือก	318	26	8	94	46	-	17	-	2	8	28	88	1	-	-	-	TambonSam Khwai Phueak
ตำบลทุ่งน้อย	131	11	1	35	19	-	16	-	6	9	13	16	-	3	2	-	TambonThung Noi
ตำบลหนองตมแดง	127	11	1	47	10	-	10	-	3	5	14	23	-	-	3	-	TambonNong Din Daeng
ตำบลวังเย็น	45	1	-	28	5	-	3	-	-	-	3	4	-	1	-	-	TambonWang Yen
ตำบลโพธิ์มะเดื่อ	248	31	5	92	35	-	7	2	4	4	25	35	-	6	2	-	TambonPhong Maduea
ตำบลลำพญา	448	108	14	116	57	-	48	-	3	-	24	61	-	11	6	-	TambonLam Phaya
ตำบลสระกระเทียม	232	22	9	69	28	-	13	1	2	10	23	49	1	-	5	-	TambonSa Krathiam
ตำบลสวนบ้าน	70	6	2	26	12	-	8	-	-	-	8	8	-	-	-	-	TambonSuan Pan
ตำบลห้วยจรเข้ม	163	9	6	45	26	-	18	1	1	1	32	19	-	2	3	-	TambonHuai Chorakhe
ตำบลทัพหลวง	326	35	11	92	48	-	16	1	8	5	31	68	-	6	5	-	TambonThap Luang
ตำบลหนองสูงเหนือ	113	8	2	52	17	-	2	-	1	1	11	17	-	2	-	-	TambonNong Ngu Lueam
ตำบลบ้านยาง	316	27	17	79	32	-	13	-	4	9	33	76	-	9	17	-	TambonBan Yang
อำเภอกำแพงแสน	2,725	276	108	902	386	8	76	9	57	69	214	508	6	45	61	-	AmphoeKamphaeng Saen
ตำบลทุ่งกระพังโหม	82	10	5	35	12	1	1	1	1	2	7	6	-	1	-	-	TambonThung Kraphang Hom
ตำบลกระต๊อบ	123	7	3	54	23	-	-	-	1	4	9	12	-	9	1	-	TambonKratiap
ตำบลทุ่งลูกนก	213	22	22	90	37	-	3	-	1	5	13	11	1	3	5	-	TambonThung Luk Nok
ตำบลห้วยขวาง	243	30	9	85	24	-	4	-	3	4	19	47	-	10	8	-	TambonHuai Khwang
ตำบลทุ่งขวาง	108	13	-	45	21	-	1	-	2	3	11	2	2	2	6	-	TambonThung Khwang
ตำบลกระสีมูม	348	27	15	89	18	-	3	1	7	6	21	151	1	7	2	-	TambonSa Si Mum

ตาราง 1 จำนวนสถานประกอบการ จำแนกตามกิจกรรมทางเศรษฐกิจ อำเภอและตำบล (ต่อ)

TABLE 1 NUMBER OF ESTABLISHMENTS BY ECONOMIC ACTIVITY, AMPHOE AND TAMBON (Cont'd)

อำเภอ/ตำบล	กิจกรรมทางเศรษฐกิจ Economic Activity															
	จำนวน สถาน ประกอบการ	การขายปลีก และขายส่ง	การขายส่ง Wholesale trade	การขาย ปลีก Retail trade	ที่พักแรม บริการอาหาร และเครื่องดื่ม Accommodation, food and beverage service activities	ข้อมูลข่าวสาร คอมพิวเตอร์ และการสื่อสาร Information and communication	กิจกรรม อสังหาริมทรัพย์ Real estate activities	บริการทาง วิทยาศาสตร์ และเทคโนโลยี Professional, scientific and technical activities	การให้เข้า บริการท่องเที่ยว และนันทนาการ Arts, entertainment and recreation activities	กิจกรรม บริการอื่นๆ Other service activities	การผลิต Manufacturing	การจัดการน้ำเสีย และสิ่งปฏิกูล Sewerage, waste management and remediation activities	กาก่อสร้าง Construction	การขนส่ง ทางบก สถานที่ เก็บสินค้า Land transport and storage	กิจกรรมด้าน โรงพยาบาล เอกชน Private hospital activities	
อำเภอ/ตำบล	Number of establishments	Wholesale and retail trade; repair of motor vehicles and motorcycles	Wholesale and retail trade; repair of motor vehicles and motorcycles	Wholesale and retail trade; repair of motor vehicles and motorcycles	Wholesale and retail trade; repair of motor vehicles and motorcycles	Wholesale and retail trade; repair of motor vehicles and motorcycles	Wholesale and retail trade; repair of motor vehicles and motorcycles	Wholesale and retail trade; repair of motor vehicles and motorcycles	Wholesale and retail trade; repair of motor vehicles and motorcycles	Wholesale and retail trade; repair of motor vehicles and motorcycles	Wholesale and retail trade; repair of motor vehicles and motorcycles	Wholesale and retail trade; repair of motor vehicles and motorcycles	Wholesale and retail trade; repair of motor vehicles and motorcycles	Wholesale and retail trade; repair of motor vehicles and motorcycles	Wholesale and retail trade; repair of motor vehicles and motorcycles	
ตำบลทุ่งบัว	164	33	6	74	17	1	2	-	4	2	8	1	3	5	-	TambonThung Bua
ตำบลดอนท้อย	174	20	7	62	17	-	3	2	2	6	21	-	-	7	-	TambonDon Khoi
ตำบลสระพัฒนา	268	32	14	75	27	1	11	-	7	2	24	1	3	14	-	TambonSa Phatthana
ตำบลห้วยหมองทอง	151	11	12	49	30	-	1	-	11	9	13	-	1	4	-	TambonHuai Mon Thong
ตำบลห้วยม่วง	254	16	4	68	17	1	6	-	7	10	17	-	2	2	-	TambonHuai Muang
ตำบลกำแพงแสน	249	17	4	54	87	4	36	4	4	10	22	-	-	1	-	TambonKamphaeng Saen
ตำบลรางพิบูล	124	17	5	42	17	-	-	-	5	4	11	-	3	-	-	TambonRang Phikun
ตำบลหนองกระทุ่ม	68	7	1	27	11	-	1	-	1	2	6	-	1	5	-	TambonNong Krathum
ตำบลวังน้ำเขียว	156	14	1	53	28	-	4	1	1	-	12	-	-	1	-	TambonWang Nam Khiao
อำเภอนครชัยศรี	2,919	304	109	973	377	1	221	11	44	69	237	6	38	79	-	AmphoeNakhon Chai Si
ตำบลนครชัยศรี	82	8	-	32	17	-	6	-	-	1	12	-	-	1	-	TambonNakhon Chai Si
ตำบลบางกระเบา	43	-	4	9	3	-	13	-	-	1	4	-	-	2	-	TambonBang Krabao
ตำบลวัดแค	68	6	4	16	17	-	5	-	-	2	8	-	-	1	-	TambonWat Khae
ตำบลท่าตำหนัก	254	34	13	65	45	1	9	2	1	4	35	-	2	1	-	TambonTha Tamnak
ตำบลบึงแก้ว	82	8	1	27	9	-	9	-	3	1	7	-	-	3	-	TambonBang Kaeo
ตำบลท่ากระชับ	82	4	2	31	6	-	7	-	2	1	7	-	3	7	-	TambonTha Krachap
ตำบลขุนแก้ว	326	35	13	97	46	-	26	4	5	10	24	-	4	10	-	TambonKhun Kaeo
ตำบลท่าพระยา	33	3	-	13	5	-	1	-	-	-	-	-	-	-	-	TambonTha Phraya
ตำบลพะเยา	48	3	3	21	6	-	1	-	2	-	1	-	1	-	-	TambonPhaiat
ตำบลบางระกำ	73	4	1	32	9	-	7	-	1	-	3	-	-	-	-	TambonBang Rakam
ตำบลโคกพระเจริญ	90	5	4	43	6	-	3	-	3	2	8	-	-	3	-	TambonKok Phra Chedi
ตำบลศรีระทอง	469	97	17	111	50	-	41	1	5	4	25	1	5	25	-	TambonSisa Thong
ตำบลแหลมบัว	151	3	6	63	22	-	17	-	7	4	7	1	3	-	-	TambonLaem Bua
ตำบลศรีมหาโพธิ์	111	11	7	38	16	-	3	-	-	9	9	2	2	2	-	TambonSi Maha Pho
ตำบลสิ่งปทวน	118	8	7	43	13	-	8	1	1	4	10	1	-	1	-	TambonSampathuan
ตำบลวัดสำโรง	32	2	1	12	1	-	1	-	1	-	3	1	1	-	-	TambonWat Samrong
ตำบลดอนแฝก	65	6	3	24	9	-	2	-	-	4	3	-	1	1	-	TambonDon Faek
ตำบลห้วยตุล	36	1	1	12	7	-	-	-	-	1	3	-	2	1	-	TambonHuai Phlu

ตาราง 1 จำนวนสถานประกอบการ จำแนกตามกิจกรรมทางเศรษฐกิจ อำเภอและตำบล (ต่อ)

TABLE 1 NUMBER OF ESTABLISHMENTS BY ECONOMIC ACTIVITY, AMPHOE AND TAMBON (Cont'd)

อำเภอ/ตำบล	กิจกรรมทางเศรษฐกิจ Economic Activity														การขนส่ง และขายปลีก การซ่อมแซม ยานยนต์ และจักรยานยนต์	การค้า Wholesale trade	การค้า Retail trade	ที่พักแรม บริการอาหาร และเครื่องดื่ม Accommodation, food and beverage service activities	ข้อมูลข่าวสาร คอมพิวเตอร์ และการสื่อสาร Information and communication	กิจกรรม อสังหาริมทรัพย์ Real estate activities	บริการทาง วิชาการ และเทคนิค Professional, scientific and technical activities	การให้เช่า บริการที่เกี่ยวข้อง และสนับสนุน Administration and support service activities	ศิลปะ ความบันเทิง และนันทนาการ Arts, entertainment and recreation	กิจกรรม บริการอื่นๆ Other service activities	การผลิต Manufacturing	การจัดการน้ำเสีย และสิ่งปฏิกูล Sewerage, waste management and remediation activities	การก่อสร้าง Construction	การขนส่ง ทางบก สถานที่ เก็บสินค้า Land transport and storage	กิจกรรมด้าน โรงพยาบาล เอกชน Private hospital activities
	จำนวน สถาน ประกอบการ Number of establishments	จำนวน สถาน ประกอบการ Number of establishments	จำนวน สถาน ประกอบการ Number of establishments	จำนวน สถาน ประกอบการ Number of establishments	จำนวน สถาน ประกอบการ Number of establishments	จำนวน สถาน ประกอบการ Number of establishments	จำนวน สถาน ประกอบการ Number of establishments	จำนวน สถาน ประกอบการ Number of establishments	จำนวน สถาน ประกอบการ Number of establishments	จำนวน สถาน ประกอบการ Number of establishments	จำนวน สถาน ประกอบการ Number of establishments	จำนวน สถาน ประกอบการ Number of establishments	จำนวน สถาน ประกอบการ Number of establishments	จำนวน สถาน ประกอบการ Number of establishments															
ตำบลวัดละมุด	292	34	90	26	-	36	-	8	11	27	39	-	1	11	-	TambonWat Lamut													
ตำบลบางพระ	72	8	32	9	-	7	1	1	2	7	5	-	-	-	-	TambonBang Phra													
ตำบลบางแก้วฟ้า	67	4	37	6	-	-	1	1	-	3	10	-	2	2	-	TambonBang Kaeo Fa													
ตำบลลานตากฟ้า	128	2	53	17	-	2	-	3	6	20	16	-	4	1	-	TambonLan Tak Fa													
ตำบลวังราย	146	13	55	24	-	15	-	-	2	8	17	-	4	-	-	TambonWang Rai													
ตำบลไทยวาสุ	51	5	17	8	-	2	1	-	-	3	5	-	3	7	-	TambonThai Yawat													
อำเภอตอนดุม	1,218	84	299	80	6	33	2	27	30	85	427	2	13	55	-	AmphoeDon Tum													
ตำบลหัวพระ	366	37	80	34	-	8	1	8	10	24	105	-	6	22	-	TambonHui Phra													
ตำบลลำเหย	341	19	74	16	1	4	1	11	10	20	151	1	2	18	-	TambonLam Hoi													
ตำบลดอนพุดรา	198	7	45	10	-	8	-	4	5	9	95	-	3	4	-	TambonDon Phutsa													
ตำบลบ้านหลวง	158	13	39	13	4	9	-	1	2	12	46	1	1	4	-	TambonBan Luang													
ตำบลดอนรวก	75	5	29	4	1	1	-	2	2	10	10	-	-	5	-	TambonDon Ruak													
ตำบลห้วยด้วน	80	3	4	3	-	3	-	1	1	10	20	-	1	2	-	TambonHui Duan													
อำเภอบางเลน	1,634	100	708	179	1	74	1	27	15	78	307	9	12	33	-	AmphoeBang Len													
ตำบลบางเลน	102	12	4	39	11	4	-	1	-	2	23	1	2	3	-	TambonBang Len													
ตำบลบางปลา	242	20	4	86	22	1	23	3	3	14	44	2	3	17	-	TambonBang Pla													
ตำบลบางพลอง	106	6	2	43	10	2	-	1	2	7	28	-	-	5	-	TambonBang Luang													
ตำบลบางภาษี	108	14	5	43	18	1	-	1	-	2	20	-	2	2	-	TambonBang Phasi													
ตำบลบางระกำ	97	6	5	47	12	1	-	1	-	2	21	1	1	-	-	TambonBang Rakam													
ตำบลบางโพธิ์ป่า	82	4	2	44	13	3	-	-	-	3	13	-	-	-	-	TambonBang Sai Pa													
ตำบลหินมูล	68	2	1	49	5	-	-	-	1	-	10	-	-	-	-	TambonHin Mun													
ตำบลโพธิ์งาม	113	2	6	59	13	-	-	3	-	4	24	-	1	1	-	TambonSai Ngam													
ตำบลดอนดุม	157	2	34	45	19	13	-	-	2	11	27	2	-	2	-	TambonDon Tum													
ตำบลนิลเพชร	84	2	2	39	4	-	-	10	-	-	27	-	-	-	-	TambonNin Phet													
ตำบลบัวปากท่า	131	6	8	66	11	3	-	4	-	7	21	-	2	3	-	TambonBua Pak Tha													
ตำบลคลองนกกระทุง	61	5	2	31	7	-	-	1	1	-	13	-	-	-	-	TambonKhlong Nok Krathung													
ตำบลนราภิรมย์	140	11	12	61	10	-	17	-	-	8	18	3	-	-	-	TambonNara Phiom													
ตำบลลำพญา	42	2	2	16	6	-	5	-	-	4	6	-	1	-	-	TambonLam Phaya													
ตำบลไผ่ซาง	101	6	1	40	18	-	2	-	6	14	12	-	-	-	-	TambonPhai Hu Chang													

ตาราง 1 จำนวนสถานประกอบการ จำแนกตามกิจกรรมทางเศรษฐกิจ อำเภอและตำบล (ต่อ)

TABLE 1 NUMBER OF ESTABLISHMENTS BY ECONOMIC ACTIVITY, AMPHOE AND TAMBON (Cont'd)

อำเภอ/ตำบล	กิจกรรมทางเศรษฐกิจ Economic Activity																
	จำนวน สถาน ประกอบการ	การขายปลีก และขายส่ง การซ่อมแซม ยานยนต์ และจักรยานยนต์	การขายส่ง Wholesale trade	การค้า Retail trade	ที่พักแรม บริการอาหาร และเครื่องดื่ม Accommodation, food and beverage service activities	ข้อมูลข่าวสาร คอมพิวเตอร์ และการสื่อสาร Information and communication	กิจกรรม อสังหาริมทรัพย์ Real estate activities	บริการทาง วิชาชีพ และเทคนิค Professional, scientific and technical activities	การให้เข้า บริการท่องเที่ยว และนันทนาการ Arts, entertainment and recreation activities	ศิลปะ Arts, entertainment and recreation activities	กิจกรรม บริการอื่นๆ Other service activities	การผลิต Manufacturing	การจัดการน้ำเสีย และสิ่งปฏิกูล Sewerage, waste management and remediation activities	การก่อสร้าง Construction	การขนส่ง ทางบก สถานที่ เก็บสินค้า Land transport and storage	กิจกรรมด้าน โรงพยาบาล เอกชน Private hospital activities	
อำเภอสามพันงาม	3,115	250	105	1,047	337	3	387	22	38	53	322	455	8	37	51	-	AmphoeSam Phran
ตำบลท่าข้าม	475	44	15	134	46	3	70	6	6	9	62	66	1	8	5	-	TambonTha Kham
ตำบลทรงคนอง	101	6	7	30	19	-	7	1	-	3	11	16	1	-	-	-	TambonSong Khanong
ตำบลหอมเกล้า	553	28	18	180	61	-	115	3	5	6	45	88	1	2	1	-	TambonHom Kiet
ตำบลบางตวย	150	21	5	51	10	-	14	5	2	2	7	26	-	1	6	-	TambonBang Toei
ตำบลสามพราน	94	2	4	33	7	-	16	-	-	1	13	13	-	2	3	-	TambonSam Phran
ตำบลบางช้าง	127	11	14	45	11	-	2	-	2	3	15	16	-	5	3	-	TambonBang Chang
ตำบลหาดลาด	488	33	13	151	58	-	45	6	7	15	73	70	1	6	10	-	TambonTha Talat
ตำบลคลองใหม่	300	21	9	90	26	-	41	-	5	3	26	65	-	3	11	-	TambonKhlong Mai
ตำบลลาดจินดา	185	18	5	91	12	-	16	-	5	4	13	21	-	-	-	-	TambonTalat Chinda
ตำบลคลองจินดา	166	14	2	96	20	-	4	-	3	1	12	9	-	3	2	-	TambonKhlong Chinda
ตำบลยชชา	353	45	9	107	48	-	41	1	3	5	38	43	1	5	7	-	TambonYai Cha
ตำบลบ้านใหม่	123	7	4	39	19	-	16	-	-	1	7	22	3	2	3	-	TambonBan Mai
อำเภอพุทธมณฑล	532	50	22	184	79	-	39	-	9	9	41	87	1	8	3	-	AmphoePhutthamonthon
ตำบลศาลายา	333	37	16	108	52	-	22	-	7	8	27	50	-	5	1	-	TambonSala Ya
ตำบลมหาสวัสดิ์	199	13	6	76	27	-	17	-	2	1	14	37	1	3	2	-	TambonMaha Sawat

ที่มา : สำนักงานธุรกิจและอุตสาหกรรม พ.ศ. 2555 (ข้อมูลพื้นฐาน) จังหวัดนครปฐม สำนักงานสถิติแห่งชาติ กระทรวงเทคโนโลยีสารสนเทศและการสื่อสาร

Source : The 2012 Business and Industrial Census (Basic Information), Nakhon Pathom Province, National Statistical Office, Ministry of Information and Communication Technology.

ตาราง 2 จำนวนสถานประกอบการ จำแนกตามรูปแบบการจัดตั้งตามกฎหมาย อำเภอและตำบล
TABLE 2 NUMBER OF ESTABLISHMENTS BY FORM OF LEGAL ORGANIZATION, AMPHOE AND TAMBON

อำเภอ/ตำบล	จำนวน สถานประกอบการ Number of establishments	ส่วนบุคคล Individual proprietor	รูปแบบการจัดตั้งตามกฎหมาย				Form of legal organization				อื่น ๆ Others	Amphoe/Tambon
			ห้างหุ้นส่วนจำกัด ห้างหุ้นส่วนสามัญ นิติบุคคล	บริษัทจำกัด บริษัทจำกัด (มหาชน)	ส่วนราชการ รัฐวิสาหกิจ Government, State-enterprises	สหกรณ์ Cooperatives	หุ้นส่วนจำกัด หุ้นส่วนสามัญ นิติบุคคล	บริษัทจำกัด บริษัทจำกัด (มหาชน)	ส่วนราชการ รัฐวิสาหกิจ Government, State-enterprises	สหกรณ์ Cooperatives		
จังหวัดนครปฐม	35,627	32,579	609	2,380	9	33	17	17	Nakhon Pathom			
อำเภอเมืองนครปฐม	12,334	11,520	172	624	1	9	8	8	AmphoeMueang Nakhon Pathom			
ตำบลพระปฐมเจดีย์	2,386	2,294	24	64	-	1	3	3	TambonPhra Pathom Chedi			
ตำบลบางเขม	247	237	4	6	-	-	-	-	TambonBang Khaem			
ตำบลพระประโทน	564	502	16	44	-	-	2	2	TambonPhra Prathon			
ตำบลธรรมศาลา	552	486	11	54	-	1	-	-	TambonThammasala			
ตำบลตาก้อง	284	269	4	10	-	-	1	1	TambonTa Kong			
ตำบลมาบแค	211	198	2	10	-	1	-	-	TambonMap Khae			
ตำบลสนามจันทร์	1,231	1,117	15	98	-	-	1	1	TambonSanam Chan			
ตำบลดอนยายหอม	305	287	6	12	-	-	-	-	TambonDon Yai Hom			
ตำบลถนนขาด	193	176	2	15	-	-	-	-	TambonThanon Khat			
ตำบลบ่อพลับ	676	648	8	18	-	2	-	-	TambonBo Phlap			
ตำบลนครปฐม	768	752	3	13	-	-	-	-	TambonNakhon Pathom			
ตำบลวังตะกู	312	282	5	22	-	3	-	-	TambonWang Taku			
ตำบลหนองปรือ	453	438	3	12	-	-	-	-	TambonNong Pak Long			
ตำบลสามควายเผือก	318	305	3	10	-	-	-	-	TambonSam Khwai Phueak			
ตำบลทุ่งน้อย	131	131	-	-	-	-	-	-	TambonThung Noi			
ตำบลหนองดินแดง	341	312	4	24	-	-	1	1	TambonNong Din Daeng			
ตำบลวังเย็น	45	42	-	3	-	-	-	-	TambonWang Yen			

ตาราง 2 จำนวนสถานประกอบการ จำนวนตามรูปแบบการจัดตั้งตามกฎหมาย อำเภอและตำบล (ต่อ)

TABLE 2 NUMBER OF ESTABLISHMENTS BY FORM OF LEGAL ORGANIZATION, AMPHOE AND TAMBON (Cont'd)

อำเภอ/ตำบล	จำนวน สถานประกอบการ Number of establishments	รูปแบบการจัดตั้งตามกฎหมาย Form of legal organization							Amphoe/Tambon
		ส่วนบุคคล Individual proprietor	หุ้นส่วนจำกัด หุ้นส่วนสามัญ นิติบุคคล Juristic partnership	บริษัทจำกัด บริษัทจำกัด (มหาชน) Company limited, Public company limited	ส่วนราชการ รัฐสภา Government, State-enterprises	สหกรณ์ Cooperatives	อื่น ๆ Others		
ตำบลโพธิ์มะเดื่อ	525	494	5	25	-	1	-	-	TambonPhrong Maduea
ตำบลลำพญา	686	611	18	57	-	-	-	-	TambonLam Phaya
ตำบลสระกระเทียม	232	205	6	21	-	-	-	-	TambonSa Krathiam
ตำบลสวนป่า	70	70	-	-	-	-	-	-	TambonSuan Pan
ตำบลหัวจรเข้	1,049	941	28	79	1	-	-	-	TambonHuai Chorakhe
ตำบลทัพหลวง	326	307	4	15	-	-	-	-	TambonThap Luang
ตำบลหนองสูงหลอม	113	111	-	2	-	-	-	-	TambonNong Ngu Lueam
ตำบลบ้านยาง	316	305	1	10	-	-	-	-	TambonBan Yang
อำเภอกำแพงแสน	3,366	3,210	30	110	1	12	3	3	AmphoeKamphaeng Saen
ตำบลทุ่งกระพังโหม	278	262	3	13	-	-	-	-	TambonThung Kraphang Hom
ตำบลกระตีบ	123	119	-	3	-	1	-	-	TambonKratip
ตำบลทุ่งลูกนก	213	203	3	3	-	3	1	-	TambonThung Luk Nok
ตำบลหัวขวาง	243	225	2	13	-	3	-	-	TambonHuai Khwang
ตำบลทุ่งขวาง	108	105	2	1	-	-	-	-	TambonThung Khwang
ตำบลสระสี่มุม	348	335	5	6	-	2	-	-	TambonSa Si Mum
ตำบลทุ่งบัว	164	157	-	7	-	-	-	-	TambonThung Bua
ตำบลดอนข่อย	174	165	-	7	-	2	-	-	TambonDon Khoi
ตำบลสระพัฒนา	268	261	2	5	-	-	-	-	TambonSa Phatthana
ตำบลหัวหมอนทอง	151	145	1	4	-	1	-	-	TambonHuai Mon Thong
ตำบลหัวม่วง	254	244	2	7	-	-	1	-	TambonHuai Muang
ตำบลกำแพงแสน	694	657	9	26	1	-	1	-	TambonKamphaeng Saen
ตำบลรางพิบูล	124	120	-	4	-	-	-	-	TambonRang Phikun
ตำบลหนองกระทุ่ม	68	65	1	2	-	-	-	-	TambonNong Krathum
ตำบลวังน้ำเขียว	156	147	-	9	-	-	-	-	TambonWang Nam Khiao

ตาราง 2 จำนวนสถานประกอบการ จำนวนตามรูปแบบการจัดตั้งตามกฎหมาย อำเภอและตำบล (ต่อ)
TABLE 2 NUMBER OF ESTABLISHMENTS BY FORM OF LEGAL ORGANIZATION, AMPHOE AND TAMBON (Cont'd)

อำเภอ/ตำบล	จำนวน สถานประกอบการ Number of establishments	รูปแบบการจัดตั้งตามกฎหมาย Form of legal organization						อื่น ๆ Others	Amphoe/Tambon
		ส่วนบุคคล Individual proprietor	หุ้นส่วนจำกัด หุ้นส่วนสามัญ นิติบุคคล Juristic partnership	บริษัทจำกัด บริษัทจำกัด (มหาชน) Company limited, Public company limited	ส่วนราชการ รัฐวิสาหกิจ Government, State-enterprises	สหกรณ์ Cooperatives			
อำเภอนครชัยศรี	3,785	3,443	73	261	4	3	1	AmphoeNakhon Chai Si	
ตำบลนครชัยศรี	223	215	-	5	2	1	-	TambonNakhon Chai Si	
ตำบลบางกระเบา	358	341	8	8	-	1	-	TambonBang Krabao	
ตำบลวัดแค	86	82	1	3	-	-	-	TambonWat Khae	
ตำบลท่าตำหนัก	420	358	9	52	1	-	-	TambonTha Tamnak	
ตำบลบางแก้ว	95	78	1	15	-	1	-	TambonBang Kao	
ตำบลท่ากระชับ	82	79	1	2	-	-	-	TambonTha Krachap	
ตำบลขุนแก้ว	326	284	6	35	1	-	-	TambonKhun Kao	
ตำบลท่าพระยา	33	27	1	5	-	-	-	TambonTha Phraya	
ตำบลพะเนียด	48	47	-	1	-	-	-	TambonPhaniat	
ตำบลบางระกำ	73	62	1	10	-	-	-	TambonBang Rakam	
ตำบลโคกพระเจดีย์	90	87	-	3	-	-	-	TambonKhok Phra Chedi	
ตำบลศรีชะทอง	469	391	17	61	-	-	-	TambonSisa Thong	
ตำบลแหลมบัว	151	148	3	-	-	-	-	TambonLaem Bua	
ตำบลศรีมหาโพธิ์	111	107	1	3	-	-	-	TambonSi Maha Pho	
ตำบลสัมปทวน	118	104	1	13	-	-	-	TambonSampathuan	
ตำบลวัดสำโรง	32	26	1	4	-	-	1	TambonWat Samrong	
ตำบลดอนแฝก	65	54	5	6	-	-	-	TambonDon Faek	
ตำบลห้วยพลู	249	238	4	7	-	-	-	TambonHuai Phlu	
ตำบลวัดละมุด	292	282	4	6	-	-	-	TambonWat Lamut	
ตำบลบางพระ	72	71	-	1	-	-	-	TambonBang Phra	
ตำบลบางแก้วฟ้า	67	63	4	-	-	-	-	TambonBang Kao Fa	
ตำบลลานตากฟ้า	128	120	1	7	-	-	-	TambonLan Tak Fa	
ตำบลจี่รวาย	146	134	2	10	-	-	-	TambonNgio Rai	
ตำบลไทยวา	51	45	2	4	-	-	-	TambonThai Yawat	

ตาราง 2 จำนวนสถานประกอบการ จำนวนตามรูปแบบการจัดตั้งตามกฎหมาย อำเภอและตำบล (ต่อ)
TABLE 2 NUMBER OF ESTABLISHMENTS BY FORM OF LEGAL ORGANIZATION, AMPHOE AND TAMBON (Cont'd)

อำเภอ/ตำบล	จำนวน สถานประกอบการ Number of establishments	ส่วนบุคคล Individual proprietor	ห้างหุ้นส่วนจำกัด		รูปแบบการจัดตั้งตามกฎหมาย		Form of legal organization			
			ห้างหุ้นส่วนจำกัด นิติบุคคล	ห้างหุ้นส่วนสามัญ นิติบุคคล	บริษัทจำกัด (มหาชน)	Company limited, Public company limited	ส่วนราชการ รัฐวิสาหกิจ Government, State-enterprises	สหกรณ์ Cooperatives	อื่น ๆ Others	อำเภอ/Tambon
อำเภอตอนตม	1,910	1,855	9	41	-	3	2	2	AmphoeDon Tum	
ตำบลสามง่าม	586	561	6	17	-	2	-	-	TambonSam Ngam	
ตำบลห้วยพระ	366	358	2	6	-	-	-	-	TambonHuai Phra	
ตำบลลำเหย	341	336	-	4	-	1	-	-	TambonLam Hoi	
ตำบลดอนพุทรา	198	192	1	5	-	-	-	-	TambonDon Phutsa	
ตำบลบ้านหลวง	158	154	-	4	-	-	-	-	TambonBan Luang	
ตำบลดอนรวก	75	73	-	-	-	-	2	-	TambonDon Ruak	
ตำบลห้วยด้วน	80	79	-	1	-	-	-	-	TambonHuai Duan	
ตำบลลำลูกบัว	106	102	-	4	-	-	-	-	TambonLam Luk Bua	
อำเภอบางเลน	2,469	2,351	27	90	1	-	-	-	AmphoeBang Len	
ตำบลบางเลน	532	495	10	26	1	-	-	-	TambonBang Len	
ตำบลบางปลา	242	237	2	3	-	-	-	-	TambonBang Pla	
ตำบลบางหลวง	239	234	1	4	-	-	-	-	TambonBang Luang	
ตำบลบางภาษี	226	219	3	4	-	-	-	-	TambonBang Phasi	
ตำบลบางระกำ	97	89	2	6	-	-	-	-	TambonBang Rakam	
ตำบลบางไทรป่า	137	131	1	5	-	-	-	-	TambonBang Sai Pa	
ตำบลหินมูล	69	66	1	2	-	-	-	-	TambonHin Mun	
ตำบลไทรงาม	113	111	-	2	-	-	-	-	TambonSai Ngam	
ตำบลดอนตุม	157	147	2	8	-	-	-	-	TambonDon Tum	
ตำบลนิลเพชร	84	84	-	-	-	-	-	-	TambonNin Phet	
ตำบลบัวปากท่า	131	115	3	13	-	-	-	-	TambonBua Pak Tha	
ตำบลคลองนกกระทุง	61	60	-	1	-	-	-	-	TambonKhlong Nok Krathung	
ตำบลนราภิรมย์	140	132	1	7	-	-	-	-	TambonNara Phirom	
ตำบลลำพญา	140	134	1	5	-	-	-	-	TambonLam Phaya	
ตำบลไผ่ซาง	101	97	-	4	-	-	-	-	TambonPhai Hu Chang	

ตาราง 2 จำนวนสถานประกอบการ จำนวนตามรูปแบบการจัดตั้งตามกฎหมาย อำเภอและตำบล (ต่อ)

TABLE 2 NUMBER OF ESTABLISHMENTS BY FORM OF LEGAL ORGANIZATION, AMPHOE AND TAMBON (Cont'd)

อำเภอ/ตำบล	จำนวน สถานประกอบการ Number of establishments	ส่วนบุคคล Individual proprietor	ห้างหุ้นส่วนจำกัด		บริษัทจำกัด		รูปแบบการจัดตั้งตามกฎหมาย			Form of legal organization		
			หุ้นส่วนจำกัด หุ้นส่วนสามัญ นิติบุคคล	นิติบุคคล	บริษัทจำกัด (มหาชน)	Company limited, Public company limited	ส่วนราชการ รัฐวิสาหกิจ Government, State-enterprises	สหกรณ์ Cooperatives	อื่น ๆ Others	Amphoe/Tambon		
อำเภอสามพราน	10,067	8,679	267	1,118	1	2	-	-	AmphoeSam Phran			
ตำบลท่าข้าม	475	431	5	39	-	-	-	-	TambonTha Kham			
ตำบลทรงคนอง	101	83	3	14	-	1	-	-	TambonSong Khanong			
ตำบลหอมเกร็ด	553	491	11	51	-	-	-	-	TambonHom Kret			
ตำบลบางกระเจตึก	351	319	5	27	-	-	-	-	TambonBang Krathuek			
ตำบลบางเตย	150	111	8	31	-	-	-	-	TambonBang Toei			
ตำบลสามพราน	457	432	6	19	-	-	-	-	TambonSam Phran			
ตำบลบางช้าง	127	123	1	3	-	-	-	-	TambonBang Chang			
ตำบลไร่จริง	1,531	1,206	44	281	-	-	-	-	TambonRai Khing			
ตำบลท่าตลาด	894	813	15	66	-	-	-	-	TambonTha Talat			
ตำบลกระทุ่มล้ม	1,540	1,242	81	215	1	1	-	-	TambonKrathum Lom			
ตำบลคลองใหม่	403	351	5	47	-	-	-	-	TambonKhlong Mai			
ตำบลตลาดจินดา	185	170	2	13	-	-	-	-	TambonTalat Chinda			
ตำบลคลองจินดา	166	165	-	1	-	-	-	-	TambonKhlong Chinda			
ตำบลยายชา	409	359	9	41	-	-	-	-	TambonYai Cha			
ตำบลบ้านใหม่	486	440	5	41	-	-	-	-	TambonBan Mai			
ตำบลอ้อมใหญ่	2,239	1,943	67	229	-	-	-	-	TambonOm Yai			
อำเภอพุทธมณฑล	1,696	1,521	31	136	1	4	3	3	AmphoePhutthamonthon			
ตำบลศาลายา	1,257	1,131	20	99	1	4	2	2	TambonSala Ya			
ตำบลคลองโยง	240	208	5	27	-	-	-	-	TambonKhlong Yong			
ตำบลมหาสวัสดิ์	199	182	6	10	-	-	1	1	TambonMaha Sawat			

ตาราง 2 จำนวนสถานประกอบการ จำนวนตามรูปแบบการจัดตั้งตามกฎหมาย อำเภอและตำบล (ต่อ)

TABLE 2 NUMBER OF ESTABLISHMENTS BY FORM OF LEGAL ORGANIZATION, AMPHOE AND TAMBON (Cont'd)

อำเภอ/ตำบล	จำนวน สถานประกอบการ Number of establishments	ส่วนบุคคล Individual proprietor	หุ้นส่วนจำกัด		รูปแบบการจัดตั้งตามกฎหมาย		Form of legal organization				อื่น ๆ Others
			หุ้นส่วนจำกัด นิติบุคคล Juristic partnership	หุ้นส่วนจำกัด สามัญ นิติบุคคล Company limited, partnership limited	บริษัทจำกัด (มหาชน) Company limited, Public company limited	ส่วนราชการ รัฐวิสาหกิจ Government, State-enterprises	สหกรณ์ Cooperatives				
ในเขตเทศบาล	18,279	16,442	377	1,441	5	10	4	4	10	3	Municipal area
อำเภอเมืองนครปฐม	7,129	6,624	104	395	1	2	3	3	2	3	AmphoeMueang Nakhon Pathom
ตำบลพระปฐมเจดีย์	2,386	2,294	24	64	-	1	3	3	1	3	TambonPhra Pathom Chedi
ตำบลบางเขม	44	43	1	-	-	-	-	-	-	-	TambonBang Khaem
ตำบลพระประโทน	436	383	13	40	-	-	-	-	-	-	TambonPhra Prathon
ตำบลธรรมศาลา	428	367	10	50	-	1	-	-	1	-	TambonThammasala
ตำบลสนามจันทร์	1,095	990	13	92	-	-	-	-	-	-	TambonSanam Chan
ตำบลดอนยายหอม	203	194	5	4	-	-	-	-	-	-	TambonDon Yai Hom
ตำบลบ่อพลับ	387	378	1	8	-	-	-	-	-	-	TambonBo Phlap
ตำบลนครปฐม	446	434	3	9	-	-	-	-	-	-	TambonNakhon Pathom
ตำบลหนองปากโลง	89	82	1	6	-	-	-	-	-	-	TambonNong Pak Long
ตำบลหนองดินแดง	214	193	2	19	-	-	-	-	-	-	TambonNong Din Daeng
ตำบลโพธิ์มะเดื่อ	277	264	-	13	-	-	-	-	-	-	TambonPhong Maduea
ตำบลลำพญา	238	216	5	17	-	-	-	-	-	-	TambonLam Phaya
ตำบลห้วยจรเข้ม	886	786	26	73	1	-	-	-	-	-	TambonHuai Chorakhe
อำเภอกำแพงแสน	641	605	7	27	1	1	1	1	-	1	AmphoeKamphaeng Saen
ตำบลทุ่งกระพังโหม	196	189	1	6	-	-	-	-	-	-	TambonThung Kraphang Hom
ตำบลกำแพงแสน	445	416	6	21	1	-	1	1	-	1	TambonKamphaeng Saen
อำเภอนครชัยศรี	866	801	18	45	1	1	1	-	1	-	AmphoeNakhon Chai Si
ตำบลนครชัยศรี	141	138	-	2	1	-	-	-	-	-	TambonNakhon Chai Si
ตำบลบางกระเบา	315	300	8	6	-	1	-	-	1	-	TambonBang Krabao
ตำบลวัดแค	18	18	-	-	-	-	-	-	-	-	TambonWat Khae
ตำบลท่าตำหนัก	166	136	5	25	-	-	-	-	-	-	TambonTha Tamnak
ตำบลบางแก้ว	13	6	1	6	-	-	-	-	-	-	TambonBang Kao
ตำบลห้วยพลู	213	203	4	6	-	-	-	-	-	-	TambonHuai Phlu

ตาราง 2 จำนวนสถานประกอบการ จำนวนตามรูปแบบการจัดตั้งตามกฎหมาย อำเภอและตำบล (ต่อ)
TABLE 2 NUMBER OF ESTABLISHMENTS BY FORM OF LEGAL ORGANIZATION, AMPHOE AND TAMBON (Cont'd)

อำเภอ/ตำบล	จำนวน สถานประกอบการ Number of establishments	รูปแบบการจัดตั้งตามกฎหมาย						Amphoe/Tambon
		ส่วนบุคคล Individual proprietor	ห้างหุ้นส่วนจำกัด หุ้นส่วนสามัญ นิติบุคคล Juristic partnership	บริษัทจำกัด (มหาชน) Company limited, Public company limited	ส่วนราชการ รัฐวิสาหกิจ Government, State-enterprises	สหกรณ์ Cooperatives	อื่น ๆ Others	
อำเภออนุดม	692	663	6	21	-	2	-	AmphoeDon Tum
ตำบลสามง่าม	586	561	6	17	-	2	-	TambonSam Ngam
ตำบลลำลูกบัว	106	102	-	4	-	-	-	TambonLam Luk Bua
อำเภอบางเลน	835	803	10	21	1	-	-	AmphoeBang Len
ตำบลบางเลน	430	404	8	17	1	-	-	TambonBang Len
ตำบลบางหลวง	133	131	1	1	-	-	-	TambonBang Luang
ตำบลบางภาษี	118	115	1	2	-	-	-	TambonBang Phasi
ตำบลบางไทรป่า	55	55	-	-	-	-	-	TambonBang Sai Pa
ตำบลหินมูล	1	-	-	1	-	-	-	TambonHin Mun
ตำบลลำพญา	98	98	-	-	-	-	-	TambonLam Phaya
อำเภอสามพราน	6,952	5,890	214	846	1	1	-	AmphoeSam Phran
ตำบลบางกระทีก	351	319	5	27	-	-	-	TambonBang Krathuek
ตำบลสามพราน	363	344	5	14	-	-	-	TambonSam Phran
ตำบลไร่จึง	1,531	1,206	44	281	-	-	-	TambonRai Khing
ตำบลท่าตลาด	406	369	8	29	-	-	-	TambonTha Talat
ตำบลกระทุ่มล้ม	1,540	1,242	81	215	1	1	-	TambonKrathum Lom
ตำบลคลองใหม่	103	80	2	21	-	-	-	TambonKhlong Mai
ตำบลยายชา	56	52	-	4	-	-	-	TambonYai Cha
ตำบลบ้านใหม่	363	335	2	26	-	-	-	TambonBan Mai
ตำบลอ้อมใหญ่	2,239	1,943	67	229	-	-	-	TambonOm Yai
อำเภอพุทธมณฑล	1,164	1,056	18	86	-	4	-	AmphoePhutthamonthon
ตำบลศาลายา	924	848	13	59	-	4	-	TambonSala Ya
ตำบลคลองโยง	240	208	5	27	-	-	-	TambonKhlong Yong

ตาราง 2 จำนวนสถานประกอบการ จำนวนตามรูปแบบการจัดตั้งตามกฎหมาย อำเภอและตำบล (ต่อ)
TABLE 2 NUMBER OF ESTABLISHMENTS BY FORM OF LEGAL ORGANIZATION, AMPHOE AND TAMBON (Cont'd)

อำเภอ/ตำบล	จำนวน สถานประกอบการ Number of establishments	ส่วนบุคคล Individual proprietor	รูปแบบการจัดตั้งตามกฎหมาย				Form of legal organization				Amphoe/Tambon
			ห้างหุ้นส่วนจำกัด ห้างหุ้นส่วนสามัญ นิติบุคคล	บริษัทจำกัด บริษัทจำกัด (มหาชน)	ส่วนราชการ รัฐวิสาหกิจ Government, State-enterprises	สหกรณ์ Cooperatives	อื่น ๆ Others				
นอกเขตเทศบาล	17,348	16,137	232	939	4	23	13	Non - municipal area			
อำเภอเมืองนครปฐม	5,205	4,896	68	229	-	7	5	AmphoeMueang Nakhon Pathom			
ตำบลบางแพะ	203	194	3	6	-	-	-	TambonBang Khaem			
ตำบลพระประโทน	128	119	3	4	-	-	2	TambonPhra Prathon			
ตำบลธรรมศาลา	124	119	1	4	-	-	-	TambonThammasala			
ตำบลตาก้อง	284	269	4	10	-	-	1	TambonTa Kong			
ตำบลบางแค	211	198	2	10	-	1	-	TambonMap Khae			
ตำบลสนามจันทร์	136	127	2	6	-	-	1	TambonSanam Chan			
ตำบลดอนยายหอม	102	93	1	8	-	-	-	TambonDon Yai Hom			
ตำบลถนนซาด	193	176	2	15	-	-	-	TambonThanon Khat			
ตำบลบ่อพลับ	289	270	7	10	-	2	-	TambonBo Phlap			
ตำบลนครปฐม	322	318	-	4	-	-	-	TambonNakhon Pathom			
ตำบลวังตะกู	312	282	5	22	-	3	-	TambonWang Taku			
ตำบลหนองปลากโลง	364	356	2	6	-	-	-	TambonNong Pak Long			
ตำบลสามควายเผือก	318	305	3	10	-	-	-	TambonSam Khwai Phueak			
ตำบลทุ่งน้อย	131	131	-	-	-	-	-	TambonThung Noi			
ตำบลหนองดินแดง	127	119	2	5	-	-	1	TambonNong Din Daeng			
ตำบลวังเย็น	45	42	-	3	-	-	-	TambonWang Yen			
ตำบลโพธิ์มะเดื่อ	248	230	5	12	-	1	-	TambonPhong Maduea			
ตำบลลำพญา	448	395	13	40	-	-	-	TambonLam Phaya			
ตำบลสระกระเทียม	232	205	6	21	-	-	-	TambonSa Krathiam			
ตำบลสวนป่า	70	70	-	-	-	-	-	TambonSuan Pan			
ตำบลห้วยจรเข้ม้า	163	155	2	6	-	-	-	TambonHuai Chorakhe			

ตาราง 2 จำนวนสถานประกอบการ จำนวนตามรูปแบบการจัดตั้งตามกฎหมาย อำเภอและตำบล (ต่อ)
TABLE 2 NUMBER OF ESTABLISHMENTS BY FORM OF LEGAL ORGANIZATION, AMPHOE AND TAMBON (Cont'd)

อำเภอ/ตำบล	จำนวน สถานประกอบการ Number of establishments	ส่วนบุคคล		หุ้นส่วนจำกัด		บริษัทจำกัด		Form of legal organization		สหกรณ์ Cooperatives	อื่น ๆ Others	Amphoe/Tambon
		Individual proprietor	นิติบุคคล Juristic partnership	หุ้นส่วนจำกัด Individual proprietor	หุ้นส่วนสามัญ นิติบุคคล Juristic partnership	บริษัทจำกัด (มหาชน) Company limited, Public company limited	ส่วนราชการ รัฐวิสาหกิจ Government, State-enterprises	Company limited, Public company limited				
ตำบลท่าหินก้อน	254	222	4	4	27	1	-	-	-	-	-	TambonTha Tamnak
ตำบลบางแก้ว	82	72	-	-	9	-	1	-	-	-	-	TambonBang Kao
ตำบลท่ากระชับ	82	79	1	1	2	-	-	-	-	-	-	TambonTha Krachap
ตำบลขุนแก้ว	326	284	6	6	35	1	-	-	-	-	-	TambonKhun Kao
ตำบลท่าพระยา	33	27	1	1	5	-	-	-	-	-	-	TambonTha Phraya
ตำบลพะเนียด	48	47	-	-	1	-	-	-	-	-	-	TambonPhaniat
ตำบลบางระกำ	73	62	1	1	10	-	-	-	-	-	-	TambonBang Rakam
ตำบลโคกพระเจดีย์	90	87	-	-	3	-	-	-	-	-	-	TambonKhok Phra Chedi
ตำบลศรีชะทอง	469	391	17	17	61	-	-	-	-	-	-	TambonSisa Thong
ตำบลแหลมบัว	151	148	3	3	-	-	-	-	-	-	-	TambonLaem Bua
ตำบลศรีมหาโพธิ์	111	107	1	1	3	-	-	-	-	-	-	TambonSi Maha Pho
ตำบลสัมปทวน	118	104	1	1	13	-	-	-	-	-	-	TambonSampathuan
ตำบลวัดสำโรง	32	26	1	1	4	-	-	-	-	1	-	TambonWat Samrong
ตำบลดอนแฝก	65	54	5	5	6	-	-	-	-	-	-	TambonDon Faek
ตำบลห้วยพูล	36	35	-	-	1	-	-	-	-	-	-	TambonHuai Phlu
ตำบลวัดละมุด	292	282	4	4	6	-	-	-	-	-	-	TambonWat Lamut
ตำบลบางพระ	72	71	-	-	1	-	-	-	-	-	-	TambonBang Phra
ตำบลบางแก้วฟ้า	67	63	4	4	-	-	-	-	-	-	-	TambonBang Kao Fa
ตำบลลานตากฟ้า	128	120	1	1	7	-	-	-	-	-	-	TambonLan Tak Fa
ตำบลวังทราย	146	134	2	2	10	-	-	-	-	-	-	TambonNgio Rai
ตำบลไทยวาส	51	45	2	2	4	-	-	-	-	-	-	TambonThai Yawat

ตาราง 2 จำนวนสถานประกอบการ จำนวนตามรูปแบบการจัดตั้งตามกฎหมาย อำเภอและตำบล (ต่อ)
TABLE 2 NUMBER OF ESTABLISHMENTS BY FORM OF LEGAL ORGANIZATION, AMPHOE AND TAMBON (Cont'd)

อำเภอ/ตำบล	จำนวน สถานประกอบการ Number of establishments	ส่วนบุคคล Individual proprietor	ห้างหุ้นส่วนจำกัด		รูปแบบการจัดตั้งตามกฎหมาย		Form of legal organization				
			ห้างหุ้นส่วนจำกัด นิติบุคคล	ห้างหุ้นส่วนสามัญ นิติบุคคล	บริษัทจำกัด (มหาชน)	บริษัทจำกัด	ส่วนราชการ รัฐวิสาหกิจ	สหกรณ์ Cooperatives	อื่น ๆ Others	Amphoe/Tambon	
อำเภออดอนตูม	1,218	1,192	3	20	-	1	2	AmphoeDon Tum			
ตำบลห้วยพระ	366	358	2	6	-	-	-	TambonHuai Phra			
ตำบลลำไย	341	336	-	4	-	1	-	TambonLam Hoi			
ตำบลดอนพุทรา	198	192	1	5	-	-	-	TambonDon Phutsa			
ตำบลบ้านหลวง	158	154	-	4	-	-	-	TambonBan Luang			
ตำบลดอนรวก	75	73	-	-	-	-	2	TambonDon Ruak			
ตำบลห้วยด้วน	80	79	-	1	-	-	-	TambonHuai Duan			
อำเภอบางเลน	1,634	1,548	17	69	-	-	-	AmphoeBang Len			
ตำบลบางเลน	102	91	2	9	-	-	-	TambonBang Len			
ตำบลบางปลา	242	237	2	3	-	-	-	TambonBang Pla			
ตำบลบางหลวง	106	103	-	3	-	-	-	TambonBang Luang			
ตำบลบางภาษี	108	104	2	2	-	-	-	TambonBang Phasi			
ตำบลบางระกำ	97	89	2	6	-	-	-	TambonBang Rakam			
ตำบลบางไทรป่า	82	76	1	5	-	-	-	TambonBang Sai Pa			
ตำบลหินมูล	68	66	1	1	-	-	-	TambonHin Mun			
ตำบลไทรงาม	113	111	-	2	-	-	-	TambonSai Ngam			
ตำบลอดอนตูม	157	147	2	8	-	-	-	TambonDon Tum			
ตำบลนิลเพชร	84	84	-	-	-	-	-	TambonNin Phet			
ตำบลบัวปากท่า	131	115	3	13	-	-	-	TambonBua Pak Tha			
ตำบลคลองนกกระทุง	61	60	-	1	-	-	-	TambonKhlong Nok Krathung			
ตำบลนราภิรมย์	140	132	1	7	-	-	-	TambonNara Phiom			
ตำบลลำพญา	42	36	1	5	-	-	-	TambonLam Phaya			
ตำบลไผ่ซาง	101	97	-	4	-	-	-	TambonPhai Hu Chang			

ตาราง 2 จำนวนสถานประกอบการ จำนวนตามรูปแบบการจัดตั้งตามกฎหมาย อำเภอและตำบล (ต่อ)
TABLE 2 NUMBER OF ESTABLISHMENTS BY FORM OF LEGAL ORGANIZATION, AMPHOE AND TAMBON (Cont'd)

อำเภอ/ตำบล	จำนวน สถานประกอบการ Number of establishments	ส่วนบุคคล Individual proprietor	หุ้นส่วนจำกัด		รูปแบบการจัดตั้งตามกฎหมาย		Form of legal organization			
			หุ้นส่วนจำกัด นิติบุคคล	หุ้นส่วนสามัญ นิติบุคคล	บริษัทจำกัด (มหาชน)	Company limited, Public company limited	ส่วนราชการ รัฐวิสาหกิจ Government, State-enterprises	สหกรณ์ Cooperatives	อื่น ๆ Others	Amphoe/Tambon
อำเภอสามพราณ	3,115	2,789	53	272	1	-	-	1	-	AmphoeSam Phran
ตำบลท่าข้าม	475	431	5	39	-	-	-	-	-	TambonTha Kham
ตำบลทรงคนอง	101	83	3	14	1	-	-	1	-	TambonSong Khanong
ตำบลหอมเกร็ด	553	491	11	51	-	-	-	-	-	TambonHom Kret
ตำบลบางเตย	150	111	8	31	-	-	-	-	-	TambonBang Toei
ตำบลสามพราน	94	88	1	5	-	-	-	-	-	TambonSam Phran
ตำบลบางช้าง	127	123	1	3	-	-	-	-	-	TambonBang Chang
ตำบลท่าตลาด	488	444	7	37	-	-	-	-	-	TambonTha Talat
ตำบลคลองใหม่	300	271	3	26	-	-	-	-	-	TambonKhlong Mai
ตำบลตลาดจินดา	185	170	2	13	-	-	-	-	-	TambonTalat Chinda
ตำบลคลองจินดา	166	165	-	1	-	-	-	-	-	TambonKhlong Chinda
ตำบลยายชา	353	307	9	37	-	-	-	-	-	TambonYai Cha
ตำบลบ้านใหม่	123	105	3	15	-	-	-	-	-	TambonBan Mai
อำเภอพุทธมณฑล	532	465	13	50	1	1	-	3	3	AmphoePhutthamonthon
ตำบลศาลายา	333	283	7	40	1	1	-	-	2	TambonSala Ya
ตำบลมหาสวัสดิ์	199	182	6	10	-	-	-	-	1	TambonMaha Sawat

ที่มา : สำมะโนธุรกิจและอุตสาหกรรม พ.ศ. 2555 (ข้อมูลพื้นฐาน) จังหวัดนครปฐม สำนักงานสถิติแห่งชาติ กระทรวงเทคโนโลยีสารสนเทศและการสื่อสาร
Source : The 2012 Business and Industrial Census (Basic Information), Nakhon Pathom Province, National Statistical Office, Ministry of Information and Communication Technology.

ตาราง 3 จำนวนสถานประกอบการ จำนวนตามรูปแบบการจัดตั้งทางเศรษฐกิจ อำเภอและตำบล

TABLE 3 NUMBER OF ESTABLISHMENTS BY FORM OF ECONOMIC ORGANIZATION, AMPHOE AND TAMBON

อำเภอ/ตำบล	จำนวน สถานประกอบการ Number of establishments	รูปแบบการจัดตั้งทางเศรษฐกิจ			Form of economic organization	Amphoe/ Tambon
		สำนักงานแห่งเดียว	สำนักงานใหญ่	สำนักงานสาขา		
		Single unit	Head office	Branch		
จังหวัดนครปฐม	35,627	34,840	87	700	Nakhon Pathom	
อำเภอเมืองนครปฐม	12,334	12,024	28	282	AmphoeMueang Nakhon Pathom	
ตำบลพระปฐมเจดีย์	2,386	2,307	12	67	TambonPhra Pathom Chedi	
ตำบลบางแขม	247	246	-	1	TambonBang Khaem	
ตำบลพระประโทน	564	554	1	9	TambonPhra Prathon	
ตำบลธรรมศาลา	552	536	1	15	TambonThammasala	
ตำบลตาก้อง	284	281	-	3	TambonTa Kong	
ตำบลมาบแค	211	208	-	3	TambonMap Khae	
ตำบลสนามจันทร์	1,231	1,186	2	43	TambonSanam Chan	
ตำบลดอนยายหอม	305	302	-	3	TambonDon Yai Hom	
ตำบลถนนขาด	193	186	-	7	TambonThanon Khat	
ตำบลบ่อพลับ	676	669	-	7	TambonBo Phlap	
ตำบลนครปฐม	768	764	1	3	TambonNakhon Pathom	
ตำบลวังตะกู	312	306	3	3	TambonWang Taku	
ตำบลหนองปากโลง	453	444	-	9	TambonNong Pak Long	
ตำบลสามควายเผือก	318	317	-	1	TambonSam Khwai Phueak	
ตำบลทุ่งน้อย	131	131	-	-	TambonThung Noi	
ตำบลหนองดินแดง	341	331	-	10	TambonNong Din Daeng	
ตำบลวังเย็น	45	44	-	1	TambonWang Yen	
ตำบลโพรงมะเดื่อ	525	513	-	12	TambonPhrong Maduea	
ตำบลลำพญา	686	665	1	20	TambonLam Phaya	

ตาราง 3 จำนวนสถานประกอบการ จำแนกตามรูปแบบการจัดตั้งทางเศรษฐกิจ อำเภอและตำบล (ต่อ)
 TABLE 3 NUMBER OF ESTABLISHMENTS BY FORM OF ECONOMIC ORGANIZATION, AMPHOE AND TAMBON (Cont'd)

อำเภอ/ตำบล	จำนวน สถานประกอบการ Number of establishments	รูปแบบการจัดตั้งทางเศรษฐกิจ Form of economic organization			Amphoe/ Tambon
		สำนักงานแห่งเดียว Single unit	สำนักงานใหญ่ Head office	สำนักงานสาขา Branch	
ตำบลสระกระเทียม	232	227	1	4	TambonSa Krathiam
ตำบลสวนป่าน	70	70	-	-	TambonSuan Pan
ตำบลห้วยจรเข้ม	1,049	990	4	55	TambonHuai Chorakhe
ตำบลทัพหลวง	326	322	1	3	TambonThap Luang
ตำบลหนองสูงเหนือ	113	112	1	-	TambonNong Ngu Lueam
ตำบลบ้านยาง	316	313	-	3	TambonBan Yang
อำเภอกำแพงแสน	3,366	3,303	8	55	AmphoeKamphaeng Saen
ตำบลทุ่งกระพังโหม	278	267	1	10	TambonThung Kraphang Hom
ตำบลกระต๊อบ	123	120	-	3	TambonKratip
ตำบลทุ่งลูกนก	213	212	-	1	TambonThung Luk Nok
ตำบลห้วยขวาง	243	237	-	6	TambonHuai Khwang
ตำบลทุ่งขวาง	108	107	-	1	TambonThung Khwang
ตำบลสระสีมูม	348	345	1	2	TambonSa Si Mum
ตำบลทุ่งบัว	164	160	1	3	TambonThung Bua
ตำบลดอนข่อย	174	169	1	4	TambonDon Khoi
ตำบลสระพัฒนา	268	267	1	-	TambonSa Phatthana
ตำบลห้วยหมอนทอง	151	150	-	1	TambonHuai Mon Thong
ตำบลห้วยม่วง	254	253	1	-	TambonHuai Muang
ตำบลกำแพงแสน	694	672	2	20	TambonKamphaeng Saen
ตำบลรางพิบูล	124	122	-	2	TambonRang Phikun
ตำบลหนองกระทุ่ม	68	68	-	-	TambonNong Krathum
ตำบลวังน้ำเขียว	156	154	-	2	TambonWang Nam Khiao

ตาราง 3 จำนวนสถานประกอบการ จำนวนตามรูปแบบการจัดตั้งทางเศรษฐกิจ อำเภอและตำบล (ต่อ)
 TABLE 3 NUMBER OF ESTABLISHMENTS BY FORM OF ECONOMIC ORGANIZATION, AMPHOE AND TAMBON (Cont'd)

อำเภอ/ตำบล	จำนวน สถานประกอบการ Number of establishments	รูปแบบการจัดตั้งทางเศรษฐกิจ Form of economic organization			Amphoe/ Tambon
		สำนักงานเดี่ยว Single unit	สำนักงานใหญ่ Head office	สำนักงานสาขา Branch	
อำเภอนครชัยศรี	3,785	3,713	5	67	AmphoeNakhon Chai Si
ตำบลนครชัยศรี	223	219	-	4	TambonNakhon Chai Si
ตำบลบางกระเบา	358	354	-	4	TambonBang Krabao
ตำบลวัดแค	86	86	-	-	TambonWat Khae
ตำบลท่าตำหนัก	420	391	-	29	TambonTha Tamnak
ตำบลบางแก้ว	95	92	-	3	TambonBang Kao
ตำบลท่ากระชับ	82	81	-	1	TambonTha Krachap
ตำบลขุนแก้ว	326	319	1	6	TambonKhun Kao
ตำบลท่าพระยา	33	33	-	-	TambonTha Phraya
ตำบลพะเนียด	48	48	-	-	TambonPhaniat
ตำบลบางระกำ	73	72	-	1	TambonBang Rakam
ตำบลโคกพระเจดีย์	90	90	-	-	TambonKhok Phra Chedi
ตำบลศรีษะทอง	469	463	-	6	TambonSisa Thong
ตำบลแหลมบัว	151	149	1	1	TambonLaem Bua
ตำบลศรีมหาโพธิ์	111	110	-	1	TambonSi Maha Pho
ตำบลสัมปทวน	118	115	1	2	TambonSampathuan
ตำบลวัดสำโรง	32	32	-	-	TambonWat Samrong
ตำบลดอนแฝก	65	64	-	1	TambonDon Faek
ตำบลห้วยพุด	249	247	1	1	TambonHuai Phlu
ตำบลวัดละมุด	292	292	-	-	TambonWat Lamut
ตำบลบางพระ	72	71	-	1	TambonBang Phra
ตำบลบางแก้วฟ้า	67	67	-	-	TambonBang Kao Fa

ตาราง 3 จำนวนสถานประกอบการ จำนวนตามรูปแบบการจัดตั้งทางเศรษฐกิจ อำเภอและตำบล (ต่อ)
 TABLE 3 NUMBER OF ESTABLISHMENTS BY FORM OF ECONOMIC ORGANIZATION, AMPHOE AND TAMBON (Cont'd)

อำเภอ/ตำบล	จำนวน สถานประกอบการ Number of establishments	รูปแบบการจัดตั้งทางเศรษฐกิจ Form of economic organization			Amphoe/ Tambon
		สำนักงานแห่งเดียว Single unit	สำนักงานใหญ่ Head office	สำนักงานสาขา Branch	
ตำบลลานตากฟ้า	128	122	1	5	Tambon Lan Tak Fa
ตำบลจี่วราย	146	146	-	-	Tambon Ngio Rai
ตำบลไทยวาส	51	50	-	1	Tambon Thai Yawat
อำเภอดอนตูม	1,910	1,896	3	11	Amphoe Don Tum
ตำบลสามง่าม	586	575	1	10	Tambon Sam Ngam
ตำบลห้วยพระ	366	366	-	-	Tambon Huai Phra
ตำบลลำเหย	341	341	-	-	Tambon Lam Hoei
ตำบลดอนพุทรา	198	197	1	-	Tambon Don Phutsa
ตำบลบ้านหลวง	158	157	-	1	Tambon Ban Luang
ตำบลดอนรวก	75	75	-	-	Tambon Don Ruak
ตำบลห้วยดวน	80	80	-	-	Tambon Huai Duan
ตำบลลำลูกบัว	106	105	1	-	Tambon Lam Luk Bua
อำเภอบางเลน	2,469	2,450	3	16	Amphoe Bang Len
ตำบลบางเลน	532	521	1	10	Tambon Bang Len
ตำบลบางปลา	242	242	-	-	Tambon Bang Pla
ตำบลบางหลวง	239	239	-	-	Tambon Bang Luang
ตำบลบางภาษี	226	226	-	-	Tambon Bang Phasi
ตำบลบางระกำ	97	94	-	3	Tambon Bang Rakam
ตำบลบางไทรป่า	137	135	2	-	Tambon Bang Sai Pa
ตำบลหินมูล	69	69	-	-	Tambon Hin Mun
ตำบลไทรงาม	113	113	-	-	Tambon Sai Ngam
ตำบลดอนตูม	157	155	-	2	Tambon Don Tum

ตาราง 3 จำนวนสถานประกอบการ จำแนกตามรูปแบบการจัดตั้งทางเศรษฐกิจ อำเภอและตำบล (ต่อ)
 TABLE 3 NUMBER OF ESTABLISHMENTS BY FORM OF ECONOMIC ORGANIZATION, AMPHOE AND TAMBON (Cont'd)

อำเภอ/ตำบล	จำนวน สถานประกอบการ Number of establishments	รูปแบบการจัดตั้งทางเศรษฐกิจ Form of economic organization			Amphoe/ Tambon
		สำนักงานแห่งเดียว Single unit	สำนักงานใหญ่ Head office	สำนักงานสาขา Branch	
ตำบลเนินเพชร	84	84	-	-	TambonNin Phet
ตำบลบัวปากท่า	131	131	-	-	TambonBua Pak Tha
ตำบลคลองนกกระทุง	61	61	-	-	TambonKhlong Nok Krathung
ตำบลนราภิรมย์	140	140	-	-	TambonNara Phirom
ตำบลลำพญา	140	140	-	-	TambonLam Phaya
ตำบลไผ่ซาง	101	100	-	1	TambonPhai Hu Chang
อำเภอสามพราน	10,067	9,818	28	221	AmphoeSam Phran
ตำบลท่าข้าม	475	467	3	5	TambonTha Kham
ตำบลทรงคนอง	101	99	-	2	TambonSong Khanong
ตำบลหอมเกร็ด	553	550	1	2	TambonHom Kret
ตำบลบางกระพี้	351	347	-	4	TambonBang Krathuek
ตำบลบางเตย	150	148	-	2	TambonBang Toei
ตำบลสามพราน	457	452	-	5	TambonSam Phran
ตำบลบางช้าง	127	127	-	-	TambonBang Chang
ตำบลไร่จริง	1,531	1,505	5	21	TambonRai Khing
ตำบลท่าตลาด	894	877	1	16	TambonTha Talat
ตำบลกระทุ่มล้ม	1,540	1,436	1	103	TambonKrathum Lom
ตำบลคลองใหม่	403	398	-	5	TambonKhlong Mai
ตำบลตลาดจินดา	185	184	-	1	TambonTalat Chinda
ตำบลคลองจินดา	166	165	-	1	TambonKhlong Chinda
ตำบลยายชา	409	400	-	9	TambonYai Cha

ตาราง 3 จำนวนสถานประกอบการ จำแนกตามรูปแบบการจัดตั้งทางเศรษฐกิจ อำเภอและตำบล (ต่อ)
 TABLE 3 NUMBER OF ESTABLISHMENTS BY FORM OF ECONOMIC ORGANIZATION, AMPHOE AND TAMBON (Cont'd)

อำเภอ/ตำบล	จำนวน สถานประกอบการ Number of establishments	รูปแบบการจัดตั้งทางเศรษฐกิจ Form of economic organization			Amphoe/ Tambon
		สำนักงานแห่งเดียว Single unit	สำนักงานใหญ่ Head office	สำนักงานสาขา Branch	
ตำบลบ้านใหม่	486	478	-	8	TambonBan Mai
ตำบลอ้อมใหญ่	2,239	2,185	17	37	TambonOm Yai
อำเภอพุทธามณฑล	1,696	1,636	12	48	AmphoePhutthamonthon
ตำบลศาลายา	1,257	1,203	11	43	TambonSala Ya
ตำบลคลองโยง	240	237	1	2	TambonKhlong Yong
ตำบลมหาสวัสดิ์	199	196	-	3	TambonMaha Sawat
ในเขตเทศบาล	18,279	17,722	49	508	Municipal area
อำเภอเมืองนครปฐม	7,129	6,889	20	220	AmphoeMueang Nakhon Pathom
ตำบลพระปฐมเจดีย์	2,386	2,307	12	67	TambonPhra Pathom Chedi
ตำบลบางแขม	44	44	-	-	TambonBang Khaem
ตำบลพระประโทน	436	426	1	9	TambonPhra Prathon
ตำบลธรรมศาลา	428	412	1	15	TambonThammasala
ตำบลสนามจันทร์	1,095	1,051	1	43	TambonSanam Chan
ตำบลดอนยายหอม	203	203	-	-	TambonDon Yai Hom
ตำบลบ่อพลับ	387	383	-	4	TambonBo Phlap
ตำบลนครปฐม	446	443	1	2	TambonNakhon Pathom
ตำบลหนองปากโลง	89	84	-	5	TambonNong Pak Long
ตำบลหนองดินแดง	214	205	-	9	TambonNong Din Daeng
ตำบลโพรงมะเดื่อ	277	269	-	8	TambonPhrong Maduea
ตำบลลำพญา	238	231	-	7	TambonLam Phaya
ตำบลหัวจรเข้	886	831	4	51	TambonHuai Chorakhe

ตาราง 3 จำนวนสถานประกอบการ จำแนกตามรูปแบบการจัดตั้งทางเศรษฐกิจ อำเภอและตำบล (ต่อ)
 TABLE 3 NUMBER OF ESTABLISHMENTS BY FORM OF ECONOMIC ORGANIZATION, AMPHOE AND TAMBON (Cont'd)

อำเภอ/ตำบล	จำนวน สถานประกอบการ Number of establishments	รูปแบบการจัดตั้งทางเศรษฐกิจ		Form of economic organization		อำเภอ/ Tambon
		สำนักงานแห่งเดียว	สำนักงานใหญ่	สำนักงานสาขา	Branch	
		Single unit	Head office			
อำเภอกำแพงแสน	641	617	1	23	AmphoeKamphaeng Saen	
ตำบลทุ่งกระพังโหม	196	191	-	5	TambonThung Kraphang Hom	
ตำบลกำแพงแสน	445	426	1	18	TambonKamphaeng Saen	
อำเภอนครชัยศรี	866	836	1	29	AmphoeNakhon Chai Si	
ตำบลนครชัยศรี	141	139	-	2	TambonNakhon Chai Si	
ตำบลบางกระเบา	315	311	-	4	TambonBang Krabao	
ตำบลวัดแค	18	18	-	-	TambonWat Khae	
ตำบลท่าตำหนัก	166	147	-	19	TambonTha Tamnak	
ตำบลบางแก้ว	13	10	-	3	TambonBang Kao	
ตำบลห้วยพลู	213	211	1	1	TambonHuai Phlu	
อำเภอดอนตูม	692	680	2	10	AmphoeDon Tum	
ตำบลสามง่าม	586	575	1	10	TambonSam Ngam	
ตำบลลำลูกบัว	106	105	1	-	TambonLam Luk Bua	
อำเภอบางเลน	835	828	-	7	AmphoeBang Len	
ตำบลบางเลน	430	423	-	7	TambonBang Len	
ตำบลบางพลอง	133	133	-	-	TambonBang Luang	
ตำบลบางภาษี	118	118	-	-	TambonBang Phasi	
ตำบลบางไทรป่า	55	55	-	-	TambonBang Sai Pa	
ตำบลหินมูล	1	1	-	-	TambonHin Mun	
ตำบลลำพญา	98	98	-	-	TambonLam Phaya	

ตาราง 3 จำนวนสถานประกอบการ จำนวนตามรูปแบบการจัดตั้งทางเศรษฐกิจ อำเภอและตำบล (ต่อ)
 TABLE 3 NUMBER OF ESTABLISHMENTS BY FORM OF ECONOMIC ORGANIZATION, AMPHOE AND TAMBON (Cont'd)

อำเภอ/ตำบล	จำนวน สถานประกอบการ Number of establishments	รูปแบบการจัดตั้งทางเศรษฐกิจ Form of economic organization			Amphoe/ Tambon
		สำนักงานแห่งเดียว Single unit	สำนักงานใหญ่ Head office	สำนักงานสาขา Branch	
อำเภอสามพราน	6,952	6,740	24	188	AmphoeSam Phran
ตำบลบางกระพี้	351	347	-	4	TambonBang Krathuek
ตำบลสามพราน	363	358	-	5	TambonSam Phran
ตำบลไร่ซิง	1,531	1,505	5	21	TambonRai Khing
ตำบลท่าตลาด	406	397	1	8	TambonTha Talat
ตำบลกระทุ่มล้ม	1,540	1,436	1	103	TambonKrathum Lom
ตำบลคลองใหม่	103	101	-	2	TambonKhlong Mai
ตำบลยาชา	56	53	-	3	TambonYai Cha
ตำบลบ้านใหม่	363	358	-	5	TambonBan Mai
ตำบลอ้อมใหญ่	2,239	2,185	17	37	TambonOm Yai
อำเภอพุทธมณฑล	1,164	1,132	1	31	AmphoePhutthamonthon
ตำบลศาลายา	924	895	-	29	TambonSala Ya
ตำบลคลองโยง	240	237	1	2	TambonKhlong Yong
นอกเขตเทศบาล	17,348	17,118	38	192	Non - municipal area
อำเภอเมืองนครปฐม	5,205	5,135	8	62	AmphoeMueang Nakhon Pathom
ตำบลบางแพะ	203	202	-	1	TambonBang Khaem
ตำบลพระปฐมเจดีย์	128	128	-	-	TambonPhra Prathom
ตำบลธรรมศาลา	124	124	-	-	TambonThammasala
ตำบลตาก้อง	284	281	-	3	TambonTa Kong
ตำบลมาบแค	211	208	-	3	TambonMap Khae
ตำบลสนามจันทร์	136	135	1	-	TambonSanam Chan
ตำบลดอนยายหอม	102	99	-	3	TambonDon Yai Hom

ตาราง 3 จำนวนสถานประกอบการ จำแนกตามรูปแบบการจัดตั้งทางเศรษฐกิจ อำเภอและตำบล (ต่อ)
 TABLE 3 NUMBER OF ESTABLISHMENTS BY FORM OF ECONOMIC ORGANIZATION, AMPHOE AND TAMBON (Cont'd)

อำเภอ/ตำบล	จำนวน สถานประกอบการ Number of establishments	รูปแบบการจัดตั้งทางเศรษฐกิจ Form of economic organization			Amphoe/ Tambon
		สำนักงานแห่งเดียว Single unit	สำนักงานใหญ่ Head office	สำนักงานสาขา Branch	
ตำบลถนนขาด	193	186	-	7	TambonThanon Khat
ตำบลบ่อพลับ	289	286	-	3	TambonBo Phlap
ตำบลนครปฐม	322	321	-	1	TambonNakhon Pathom
ตำบลวังตะกู	312	306	3	3	TambonWang Taku
ตำบลหนองปากโลง	364	360	-	4	TambonNong Pak Long
ตำบลสามควายเผือก	318	317	-	1	TambonSam Khwai Phueak
ตำบลทุ่งน้อย	131	131	-	-	TambonThung Noi
ตำบลหนองดินแดง	127	126	-	1	TambonNong Din Daeng
ตำบลวังเย็น	45	44	-	1	TambonWang Yen
ตำบลโพรงมะเดื่อ	248	244	-	4	TambonPhrong Maduea
ตำบลลำพญา	448	434	1	13	TambonLam Phaya
ตำบลสระกระเทียม	232	227	1	4	TambonSa Krathiam
ตำบลสวนป่า	70	70	-	-	TambonSuan Pan
ตำบลห้วยจรเข้ม	163	159	-	4	TambonHuai Chorakhe
ตำบลทัพหลวง	326	322	1	3	TambonThap Luang
ตำบลหนองงูเหลือม	113	112	1	-	TambonNong Ngu Lueam
ตำบลบ้านยาง	316	313	-	3	TambonBan Yang
อำเภอกำแพงแสน	2,725	2,686	7	32	AmphoeKamphaeng Saen
ตำบลทุ่งกระพังโหม	82	76	1	5	TambonThung Kraphang Hom
ตำบลกระต๊อบ	123	120	-	3	TambonKratip
ตำบลทุ่งลูกนก	213	212	-	1	TambonThung Luk Nok
ตำบลห้วยขวาง	243	237	-	6	TambonHuai Khwang

ตาราง 3 จำนวนสถานประกอบการ จำแนกตามรูปแบบการจัดตั้งทางเศรษฐกิจ อำเภอและตำบล (ต่อ)
 TABLE 3 NUMBER OF ESTABLISHMENTS BY FORM OF ECONOMIC ORGANIZATION, AMPHOE AND TAMBON (Cont'd)

อำเภอ/ตำบล	จำนวน สถานประกอบการ Number of establishments	รูปแบบการจัดตั้งทางเศรษฐกิจ			Form of economic organization	Amphoe/ Tambon
		สำนักงานแห่งเดียว	สำนักงานใหญ่	สำนักงานสาขา		
		Single unit	Head office	Branch		
ตำบลทุ่งขวาง	108	107	-	1	TambonThung Khwang	
ตำบลสระสี่มุม	348	345	1	2	TambonSa Si Mum	
ตำบลทุ่งบัว	164	160	1	3	TambonThung Bua	
ตำบลดอนข่อย	174	169	1	4	TambonDon Khoi	
ตำบลสระพัฒนา	268	267	1	-	TambonSa Phatthana	
ตำบลห้วยหมอนทอง	151	150	-	1	TambonHuai Mon Thong	
ตำบลห้วยม่วง	254	253	1	-	TambonHuai Muang	
ตำบลกำแพงแสน	249	246	1	2	TambonKamphaeng Saen	
ตำบลรางพิบูล	124	122	-	2	TambonRang Phikun	
ตำบลหนองกระทุ่ม	68	68	-	-	TambonNong Krathum	
ตำบลวังน้ำเขียว	156	154	-	2	TambonWang Nam Khiao	
อำเภอนครชัยศรี	2,919	2,877	4	38	AmphoeNakhon Chai Si	
ตำบลนครชัยศรี	82	80	-	2	TambonNakhon Chai Si	
ตำบลบางกระเบา	43	43	-	-	TambonBang Krabao	
ตำบลวัดแค	68	68	-	-	TambonWat Khae	
ตำบลท่าตำหนัก	254	244	-	10	TambonTha Tamnak	
ตำบลบางแก้ว	82	82	-	-	TambonBang Kaeo	
ตำบลท่ากระชับ	82	81	-	1	TambonTha Krachap	
ตำบลขุนแก้ว	326	319	1	6	TambonKhun Kaeo	
ตำบลท่าพระยา	33	33	-	-	TambonTha Phraya	
ตำบลพะเนียด	48	48	-	-	TambonPhaniat	

ตาราง 3 จำนวนสถานประกอบการ จำนวนตามรูปแบบการจัดตั้งทางเศรษฐกิจ อำเภอและตำบล (ต่อ)
 TABLE 3 NUMBER OF ESTABLISHMENTS BY FORM OF ECONOMIC ORGANIZATION, AMPHOE AND TAMBON (Cont'd)

อำเภอ/ตำบล	จำนวน สถานประกอบการ Number of establishments	รูปแบบการจัดตั้งทางเศรษฐกิจ Form of economic organization			Amphoe/ Tambon
		สำนักงานแห่งเดียว Single unit	สำนักงานใหญ่ Head office	สำนักงานสาขา Branch	
ตำบลบางระกำ	73	72	-	1	TambonBang Rakam
ตำบลโคกพระเจดีย์	90	90	-	-	TambonKhok Phra Chedi
ตำบลศรีษะทอง	469	463	-	6	TambonSisa Thong
ตำบลแหลมบัว	151	149	1	1	TambonLaem Bua
ตำบลศรีมหาโพธิ์	111	110	-	1	TambonSi Maha Pho
ตำบลสัมปทาน	118	115	1	2	TambonSampathuan
ตำบลวัดลำโรง	32	32	-	-	TambonWat Samrong
ตำบลดอนแฝก	65	64	-	1	TambonDon Faek
ตำบลห้วยพุด	36	36	-	-	TambonHuai Phlu
ตำบลวัดละมุด	292	292	-	-	TambonWat Lamut
ตำบลบางพระ	72	71	-	1	TambonBang Phra
ตำบลบางแก้วฟ้า	67	67	-	-	TambonBang Kao Fa
ตำบลลานตากฟ้า	128	122	1	5	TambonLan Tak Fa
ตำบลจี่วราย	146	146	-	-	TambonNgio Rai
ตำบลไทยवास	51	50	-	1	TambonThai Yawat
อำเภอดอนตูม	1,218	1,216	1	1	AmphoeDon Tum
ตำบลห้วยพระ	366	366	-	-	TambonHuai Phra
ตำบลลำไทร	341	341	-	-	TambonLam Hoi
ตำบลดอนพุทรา	198	197	1	-	TambonDon Phutsa
ตำบลบ้านหลวง	158	157	-	1	TambonBan Luang

ตาราง 3 จำนวนสถานประกอบการ จำแนกตามรูปแบบการจัดตั้งทางเศรษฐกิจ อำเภอและตำบล (ต่อ)
 TABLE 3 NUMBER OF ESTABLISHMENTS BY FORM OF ECONOMIC ORGANIZATION, AMPHOE AND TAMBON (Cont'd)

อำเภอ/ตำบล	จำนวน สถานประกอบการ Number of establishments	รูปแบบการจัดตั้งทางเศรษฐกิจ			Form of economic organization	Amphoe/ Tambon
		สำนักงานแห่งเดียว	สำนักงานใหญ่	สำนักงานสาขา		
		Single unit	Head office	Branch		
ตำบลดอนรอก	75	75	-	-	TambonDon Ruak	
ตำบลห้วยด้วน	80	80	-	-	TambonHuai Duan	
อำเภอบางเลน	1,634	1,622	3	9	AmphoeBang Len	
ตำบลบางเลน	102	98	1	3	TambonBang Len	
ตำบลบางปลา	242	242	-	-	TambonBang Pla	
ตำบลบางหลวง	106	106	-	-	TambonBang Luang	
ตำบลบางภาษี	108	108	-	-	TambonBang Phasi	
ตำบลบางระกำ	97	94	-	3	TambonBang Rakam	
ตำบลบางไทรป่า	82	80	2	-	TambonBang Sai Pa	
ตำบลหินมูล	68	68	-	-	TambonHin Mun	
ตำบลไทรงาม	113	113	-	-	TambonSai Ngam	
ตำบลดอนตูม	157	155	-	2	TambonDon Tum	
ตำบลนิลเพชร	84	84	-	-	TambonNin Phet	
ตำบลบัวปากท่า	131	131	-	-	TambonBua Pak Tha	
ตำบลคลองนกกระทุง	61	61	-	-	TambonKhlong Nok Krathung	
ตำบลนราภิรมย์	140	140	-	-	TambonNara Phiom	
ตำบลลำพญา	42	42	-	-	TambonLam Phaya	
ตำบลไผ่ซาง	101	100	-	1	TambonPhai Hu Chang	

ตาราง 3 จำนวนสถานประกอบการ จำแนกตามรูปแบบการจัดตั้งทางเศรษฐกิจ อำเภอและตำบล (ต่อ)
 TABLE 3 NUMBER OF ESTABLISHMENTS BY FORM OF ECONOMIC ORGANIZATION, AMPHOE AND TAMBON (Cont'd)

อำเภอ/ตำบล	จำนวน สถานประกอบการ Number of establishments	รูปแบบการจัดตั้งทางเศรษฐกิจ Form of economic organization			อำเภอ/ Tambon
		สำนักงานแห่งเดียว Single unit	สำนักงานใหญ่ Head office	สำนักงานสาขา Branch	
อำเภอสามพราน	3,115	3,078	4	33	AmphoeSam Phran
ตำบลท่าข้าม	475	467	3	5	TambonTha Kham
ตำบลทรงคนอง	101	99	-	2	TambonSong Khanong
ตำบลหอมเกร็ด	553	550	1	2	TambonHom Kret
ตำบลบางเตย	150	148	-	2	TambonBang Toei
ตำบลสามพราน	94	94	-	-	TambonSam Phran
ตำบลบางช้าง	127	127	-	-	TambonBang Chang
ตำบลท่าตลาด	488	480	-	8	TambonTha Talat
ตำบลคลองใหม่	300	297	-	3	TambonKhlong Mai
ตำบลตลาดจินดา	185	184	-	1	TambonTalat Chinda
ตำบลคลองจินดา	166	165	-	1	TambonKhlong Chinda
ตำบลยายชา	353	347	-	6	TambonYai Cha
ตำบลบ้านใหม่	123	120	-	3	TambonBan Mai
อำเภอพุทธมณฑล	532	504	11	17	AmphoePhutthamonthon
ตำบลศาลายา	333	308	11	14	TambonSala Ya
ตำบลมหาสวัสดิ์	199	196	-	3	TambonMaha Sawat

ที่มา : สำมะโนธุรกิจและอุตสาหกรรม พ.ศ. 2555 (ข้อมูลพื้นฐาน) จังหวัดนครปฐม สำนักงานสถิติแห่งชาติ กระทรวงเทคโนโลยีสารสนเทศและการสื่อสาร
 Source : The 2012 Business and Industrial Census (Basic Information), Nakhon Pathom Province, National Statistical Office, Ministry of Information and Communication Technology.

ตาราง 4 จำนวนสถานประกอบการ จำนวนตามสัดส่วนของการร่วมลงทุนหรือถือหุ้นของต่างประเทศ อำเภอและตำบล

TABLE 4 NUMBER OF ESTABLISHMENTS BY PROPORTION OF FOREIGN INVESTMENT OR SHARE HOLDING, AMPHOE AND TAMBON

อำเภอ/ตำบล	จำนวน สถานประกอบการ Number of establishments	ไม่มีต่างประเทศ		สัดส่วนของการร่วมลงทุนหรือถือหุ้น			Amphoe/Tambon
		รวมลงทุนหรือถือหุ้น No foreign's investment or share holding	รวม Total	Proportion of foreign investment or share holding			
				< 10%	10 - 50%	> 50%	
จังหวัดนครปฐม	2,380	2,301	79	62	14	3	Nakhon Pathom
อำเภอมืองนครปฐม	624	619	5	1	4	-	AmphoeMueang Nakhon Pathom
ตำบลพระปฐมเจดีย์	64	64	-	-	-	-	TambonPhra Pathom Chedi
ตำบลบางแขม	6	6	-	-	-	-	TambonBang Khaem
ตำบลพระประโทน	44	44	-	-	-	-	TambonPhra Prathon
ตำบลธรรมศาลา	54	53	1	-	1	-	TambonThammasala
ตำบลท่าทอง	10	10	-	-	-	-	TambonTa Kong
ตำบลมาบแค	10	9	1	-	1	-	TambonMap Khae
ตำบลสนามจันทร์	98	96	2	1	1	-	TambonSanam Chan
ตำบลดอนยายหอม	12	12	-	-	-	-	TambonDon Yai Hom
ตำบลถนนขาต	15	15	-	-	-	-	TambonThanon Khat
ตำบลบ่อพลับ	18	18	-	-	-	-	TambonBo Phlap
ตำบลนครปฐม	13	13	-	-	-	-	TambonNakhon Pathom
ตำบลวังตะกู	22	21	1	-	1	-	TambonWang Taku
ตำบลหนองปากโจง	12	12	-	-	-	-	TambonNong Pak Long
ตำบลสามคาบยี่เือก	10	10	-	-	-	-	TambonSam Khwai Phueak
ตำบลทุ่งน้อย	-	-	-	-	-	-	TambonThung Noi
ตำบลหนองดินแดง	24	24	-	-	-	-	TambonNong Din Daeng
ตำบลวังเย็น	3	3	-	-	-	-	TambonWang Yen
ตำบลโพรงมะเดื่อ	25	25	-	-	-	-	TambonPhrong Maduea

ตาราง 4 จำนวนสถานประกอบการ จำนวนตามสัดส่วนของการรวมลงทุนหรือถือหุ้นของต่างประเทศ อำเภอและตำบล (ต่อ)

TABLE 4 NUMBER OF ESTABLISHMENTS BY PROPORTION OF FOREIGN INVESTMENT OR SHARE HOLDING, AMPHOE AND TAMBON (Cont'd)

อำเภอ/ตำบล	จำนวน สถานประกอบการ	ไม่มีต่างประเทศ		สัดส่วนของการรวมลงทุนหรือถือหุ้น			Amphoe/Tambon
		รวมลงทุนหรือถือหุ้น		Proportion of foreign investment or share holding			
		Number of establishments	No foreign's investment or share holding	รวม Total	< 10%	10 - 50%	
ตำบลลำพญา	57	57	-	-	-	-	TambonLam Phaya
ตำบลสระกระเทียม	21	21	-	-	-	-	TambonSa Krathiam
ตำบลสวนปาน	-	-	-	-	-	-	TambonSuan Pan
ตำบลหัวจรเข้	79	79	-	-	-	-	TambonHuai Chorakhe
ตำบลทัพหลวง	15	15	-	-	-	-	TambonThap Luang
ตำบลหนองเหล็ก	2	2	-	-	-	-	TambonNong Ngu Lueam
ตำบลบ้านยาง	10	10	-	-	-	-	TambonBan Yang
อำเภอกำแพงแสน	110	108	2	-	-	2	AmphoeKamphaeng Saen
ตำบลทุ่งกระพังไหม	13	13	-	-	-	-	TambonThung Kraphang Hom
ตำบลกระต๊อบ	3	3	-	-	-	-	TambonKratip
ตำบลทุ่งลูกนก	3	3	-	-	-	-	TambonThung Luk Nok
ตำบลหัวขวง	13	13	-	-	-	-	TambonHuai Khwang
ตำบลทุ่งขวาง	1	1	-	-	-	-	TambonThung Khwang
ตำบลสระสี่มุม	6	6	-	-	-	-	TambonSa Si Mum
ตำบลทุ่งบัว	7	7	-	-	-	-	TambonThung Bua
ตำบลดอนข่อย	7	7	-	-	-	-	TambonDon Khoi
ตำบลสระพัฒนา	5	5	-	-	-	-	TambonSa Phatthana
ตำบลหัวหมอนทอง	4	2	2	-	-	2	TambonHuai Mon Thong
ตำบลหัวม่วง	7	7	-	-	-	-	TambonHuai Muang
ตำบลกำแพงแสน	26	26	-	-	-	-	TambonKamphaeng Saen

ตาราง 4 จำนวนสถานประกอบการ จำนวนตามสัดส่วนของการร่วมลงทุนหรือถือหุ้นของต่างประเทศ อำเภอและตำบล (ต่อ)

TABLE 4 NUMBER OF ESTABLISHMENTS BY PROPORTION OF FOREIGN INVESTMENT OR SHARE HOLDING, AMPHOE AND TAMBON (Cont'd)

อำเภอ/ตำบล	จำนวน สถานประกอบการ Number of establishments	ไม่มีต่างประเทศ		สัดส่วนของการร่วมลงทุนหรือถือหุ้น			Amphoe/Tambon
		รวม No foreign's investment or share holding	รวม Total	Proportion of foreign investment or share holding			
				< 10%	10 - 50%	> 50%	
ตำบลรางพิบูล	4	4	-	-	-	TambonRang Phikun	
ตำบลหนองกระทุ่ม	2	2	-	-	-	TambonNong Krathum	
ตำบลวังน้ำเขียว	9	9	-	-	-	TambonWang Nam Khiao	
อำเภอนครชัยศรี	261	260	1	1	-	AmphoeNakhon Chai Si	
ตำบลนครชัยศรี	5	5	-	-	-	TambonNakhon Chai Si	
ตำบลบางกระบือ	8	8	-	-	-	TambonBang Krabao	
ตำบลวัดแค	3	3	-	-	-	TambonWat Khae	
ตำบลท่าตำหนัก	52	52	-	-	-	TambonTha Tamnak	
ตำบลบางแก้ว	15	15	-	-	-	TambonBang Kaeo	
ตำบลท่ากระชับ	2	2	-	-	-	TambonTha Krachap	
ตำบลขุนแก้ว	35	35	-	-	-	TambonKhun Kaeo	
ตำบลท่าพระยา	5	5	-	-	-	TambonTha Phraya	
ตำบลพะเยียด	1	1	-	-	-	TambonPhaniat	
ตำบลบางระกำ	10	10	-	-	-	TambonBang Rakam	
ตำบลโคกพระเจดีย์	3	3	-	-	-	TambonKhok Phra Chedi	
ตำบลศรีระทอง	61	61	-	-	-	TambonSisa Thong	
ตำบลแหลมบัว	-	-	-	-	-	TambonLaem Bua	
ตำบลศรีมหาโพธิ์	3	3	-	-	-	TambonSi Maha Pho	
ตำบลสัมปทวน	13	13	-	-	-	TambonSampathuan	
ตำบลวัดลำโรง	4	4	-	-	-	TambonWat Samrong	

ตาราง 4 จำนวนสถานประกอบการ จำนวนตามสัดส่วนของการร่วมลงทุนหรือถือหุ้นของต่างประเทศ อำเภอและตำบล (ต่อ)

TABLE 4 NUMBER OF ESTABLISHMENTS BY PROPORTION OF FOREIGN INVESTMENT OR SHARE HOLDING, AMPHOE AND TAMBON (Cont'd)

อำเภอ/ตำบล	จำนวน สถานประกอบการ	ไม่มีต่างประเทศ		สัดส่วนของการร่วมลงทุนหรือถือหุ้น			Amphoe/Tambon
		รวมลงทุนหรือถือหุ้น	รวม	Proportion of foreign investment or share holding			
				No foreign's investment or share holding	< 10%	10 - 50%	
ตำบลดอนแฝก	6	6	-	-	-	-	TambonDon Faek
ตำบลห้วยพลู	7	6	1	-	1	-	TambonHuai Phlu
ตำบลวัดละมุด	6	6	-	-	-	-	TambonWat Lamut
ตำบลบางพระ	1	1	-	-	-	-	TambonBang Phra
ตำบลบางแก้วฟ้า	-	-	-	-	-	-	TambonBang Kaeo Fa
ตำบลลานตากฟ้า	7	7	-	-	-	-	TambonLan Tak Fa
ตำบลวังราย	10	10	-	-	-	-	TambonNgio Rai
ตำบลไทยวาส	4	4	-	-	-	-	TambonThai Yawat
อำเภอดอนตูม	41	37	4	-	3	1	AmphoeDon Tum
ตำบลสามง่าม	17	16	1	-	1	-	TambonSam Ngam
ตำบลห้วยพระ	6	6	-	-	-	-	TambonHuai Phra
ตำบลลำเหย	4	4	-	-	-	-	TambonLam Hoi
ตำบลดอนพุทรา	5	4	1	-	-	1	TambonDon Phutsa
ตำบลบ้านหลวง	4	4	-	-	-	-	TambonBan Luang
ตำบลดอนรวก	-	-	-	-	-	-	TambonDon Ruak
ตำบลห้วยด้วน	1	1	-	-	-	-	TambonHuai Duan
ตำบลลำลูกบัว	4	2	2	-	2	-	TambonLam Luk Bua

ตาราง 4 จำนวนสถานประกอบการ จำนวนตามสัดส่วนของการร่วมลงทุนหรือถือหุ้นของต่างประเทศ อำเภอและตำบล (ต่อ)

TABLE 4 NUMBER OF ESTABLISHMENTS BY PROPORTION OF FOREIGN INVESTMENT OR SHARE HOLDING, AMPHOE AND TAMBON (Cont'd)

อำเภอ/ตำบล	จำนวน สถานประกอบการ Number of establishments	ไม่มีต่างประเทศ		สัดส่วนของการร่วมลงทุนหรือถือหุ้น			Amphoe/Tambon
		รวม No foreign's investment or share holding	รวม Total	Proportion of foreign investment or share holding			
				< 10%	10 - 50%	> 50%	
อำเภอบางเลน	90	89	1	1	-	AmphoeBang Len	
ตำบลบางเลน	26	26	-	-	-	TambonBang Len	
ตำบลบางปลา	3	3	-	-	-	TambonBang Pla	
ตำบลบางหลวง	4	4	-	-	-	TambonBang Luang	
ตำบลบางภาษี	4	4	-	-	-	TambonBang Phasi	
ตำบลบางระกำ	6	6	-	-	-	TambonBang Rakam	
ตำบลบางไทรป่า	5	5	-	-	-	TambonBang Sai Pa	
ตำบลหินมูล	2	2	-	-	-	TambonHin Mun	
ตำบลไทรงาม	2	2	-	-	-	TambonSai Ngam	
ตำบลดอนตูม	8	8	-	-	-	TambonDon Tum	
ตำบลนิลเพชร	-	-	-	-	-	TambonNin Phet	
ตำบลบัวปากท่า	13	13	-	-	-	TambonBua Pak Tha	
ตำบลคลองนกกระทุง	1	1	-	-	-	TambonKhlong Nok Krathung	
ตำบลนราภิรมย์	7	7	-	-	-	TambonNara Phirom	
ตำบลลำพญา	5	5	-	-	-	TambonLam Phaya	
ตำบลไผ่สูง	4	3	1	1	-	TambonPhai Hu Chang	
อำเภอสามพราน	1,118	1,053	65	5	-	AmphoeSam Phran	
ตำบลท่าข้าม	39	39	-	-	-	TambonTha Kham	
ตำบลทรงคนอง	14	14	-	-	-	TambonSong Khanong	
ตำบลหอมเกร็ด	51	51	-	-	-	TambonHom Kret	

ตาราง 4 จำนวนสถานประกอบการ จำนวนตามสัดส่วนของการร่วมลงทุนหรือถือหุ้นของต่างประเทศ อำเภอและตำบล (ต่อ)

TABLE 4 NUMBER OF ESTABLISHMENTS BY PROPORTION OF FOREIGN INVESTMENT OR SHARE HOLDING, AMPHOE AND TAMBON (Cont'd)

อำเภอ/ตำบล	จำนวน สถานประกอบการ Number of establishments	ไม่มีต่างประเทศ		สัดส่วนของการร่วมลงทุนหรือถือหุ้น			Amphoe/Tambon
		รวมลงทุนหรือถือหุ้น No foreign's investment or share holding	รวม Total	Proportion of foreign investment or share holding			
				< 10%	10 - 50%	> 50%	
ตำบลบางกระพิก	27	27	-	-	-	TambonBang Krathuek	
ตำบลบางเตย	31	31	-	-	-	TambonBang Toei	
ตำบลสามพราน	19	19	-	-	-	TambonSam Phran	
ตำบลบางช้าง	3	3	-	-	-	TambonBang Chang	
ตำบลไร่จึง	281	276	5	2	3	TambonRai Khing	
ตำบลท่าตลาด	66	66	-	-	-	TambonTha Talat	
ตำบลกระทุ่มล้ม	215	195	20	20	-	TambonKrathum Lom	
ตำบลคลองใหม่	47	42	5	4	1	TambonKhlong Mai	
ตำบลตลาดจินดา	13	5	8	8	-	TambonTalat Chinda	
ตำบลคลองจินดา	1	1	-	-	-	TambonKhlong Chinda	
ตำบลยายชา	41	29	12	11	1	TambonYai Cha	
ตำบลบ้านใหม่	41	35	6	6	-	TambonBan Mai	
ตำบลอ้อมใหญ่	229	220	9	9	-	TambonOm Yai	
อำเภอพุทธมณฑล	136	135	1	1	-	AmphoePhutthamonthon	
ตำบลศาลายา	99	98	1	1	-	TambonSala Ya	
ตำบลคลองโยง	27	27	-	-	-	TambonKhlong Yong	
ตำบลมหาสวัสดิ์	10	10	-	-	-	TambonMaha Sawat	

ตาราง 4 จำนวนสถานประกอบการ จำนวนตามสัดส่วนของการรวมลงทุนหรือถือหุ้นของต่างประเทศ อำเภอและตำบล (ต่อ)

TABLE 4 NUMBER OF ESTABLISHMENTS BY PROPORTION OF FOREIGN INVESTMENT OR SHARE HOLDING, AMPHOE AND TAMBON (Cont'd)

อำเภอ/ตำบล	จำนวน สถานประกอบการ	ไม่มีต่างประเทศ		สัดส่วนของการรวมลงทุนหรือถือหุ้น			Amphoe/Tambon
		รวมลงทุนหรือถือหุ้น	รวม	Proportion of foreign investment or share holding			
				No foreign's investment or share holding	< 10%	10 - 50%	
Number of establishments	1,393	48	39	9	-	Municipal area	
ในเขตเทศบาล	1,441	1,393	48	39	9	-	Municipal area
อำเภอเมืองนครปฐม	395	393	2	1	1	-	AmphoeMueang Nakhon Pathom
ตำบลพระปฐมเจดีย์	64	64	-	-	-	-	TambonPhra Pathom Chedi
ตำบลบางแพะ	-	-	-	-	-	-	TambonBang Khaem
ตำบลพระประโทน	40	40	-	-	-	-	TambonPhra Prathon
ตำบลธรรมศาลา	50	49	1	-	1	-	TambonThammatala
ตำบลสนามจันทร์	92	91	1	-	-	-	TambonSanam Chan
ตำบลดอนยายหอม	4	4	-	-	-	-	TambonDon Yai Hom
ตำบลบ่อพลับ	8	8	-	-	-	-	TambonBo Phlap
ตำบลนครปฐม	9	9	-	-	-	-	TambonNakhon Pathom
ตำบลหนองปากโลง	6	6	-	-	-	-	TambonNong Pak Long
ตำบลหนองดินแดง	19	19	-	-	-	-	TambonNong Din Daeng
ตำบลโพธิ์มะเดื่อ	13	13	-	-	-	-	TambonPhrong Maduea
ตำบลลำพญา	17	17	-	-	-	-	TambonLam Phaya
ตำบลหัวจรเข้	73	73	-	-	-	-	TambonHuai Chorakhe
อำเภอกำแพงแสน	27	27	-	-	-	-	AmphoeKamphaeng Saen
ตำบลทุ่งกระพังไพล	6	6	-	-	-	-	TambonThung Kraphang Hom
ตำบลกำแพงแสน	21	21	-	-	-	-	TambonKamphaeng Saen

ตาราง 4 จำนวนสถานประกอบการ จำนวนตามสัดส่วนของการร่วมลงทุนหรือถือหุ้นของต่างประเทศ อำเภอและตำบล (ต่อ)

TABLE 4 NUMBER OF ESTABLISHMENTS BY PROPORTION OF FOREIGN INVESTMENT OR SHARE HOLDING, AMPHOE AND TAMBON (Cont'd)

อำเภอ/ตำบล	จำนวน สถานประกอบการ	ไม่มีต่างประเทศ		สัดส่วนของการร่วมลงทุนหรือถือหุ้น			Amphoe/Tambon
		รวมลงทุนหรือถือหุ้น		Proportion of foreign investment or share holding			
		Number of establishments	No foreign's investment or share holding	รวม Total	< 10%	10 - 50%	
อำเภอนครชัยศรี	45	44	1	1	-	-	AmphoeNakhon Chai Si
ตำบลนครชัยศรี	2	2	-	-	-	-	TambonNakhon Chai Si
ตำบลบางกระเบา	6	6	-	-	-	-	TambonBang Krabao
ตำบลวัดแค	-	-	-	-	-	-	TambonWat Khae
ตำบลท่าตำหนัก	25	25	-	-	-	-	TambonTha Tamnak
ตำบลบางแก้ว	6	6	-	-	-	-	TambonBang Kao
ตำบลห้วยพลู	6	5	1	1	-	-	TambonHuai Phlu
อำเภอดอนตูม	21	18	3	3	-	-	AmphoeDon Tum
ตำบลสามง่าม	17	16	1	1	-	-	TambonSam Ngam
ตำบลลำลูกบัว	4	2	2	2	-	-	TambonLam Luk Bua
อำเภอบางเลน	21	21	-	-	-	-	AmphoeBang Len
ตำบลบางเลน	17	17	-	-	-	-	TambonBang Len
ตำบลบางหลวง	1	1	-	-	-	-	TambonBang Luang
ตำบลบางภาษี	2	2	-	-	-	-	TambonBang Phasi
ตำบลบางไทรป่า	-	-	-	-	-	-	TambonBang Sai Pa
ตำบลหินมูล	1	1	-	-	-	-	TambonHin Mun
ตำบลลำพญา	-	-	-	-	-	-	TambonLam Phaya

ตาราง 4 จำนวนสถานประกอบการ จำนวนตามสัดส่วนของการร่วมลงทุนหรือถือหุ้นของต่างประเทศ อำเภอและตำบล (ต่อ)

TABLE 4 NUMBER OF ESTABLISHMENTS BY PROPORTION OF FOREIGN INVESTMENT OR SHARE HOLDING, AMPHOE AND TAMBON (Cont'd)

อำเภอ/ตำบล	จำนวน สถานประกอบการ	ไม่มีต่างประเทศ		สัดส่วนของการร่วมลงทุนหรือถือหุ้น			Amphoe/Tambon
		รวม จำนวน establishments	รวม การลงทุน or share holding	Proportion of foreign investment or share holding			
				< 10%	10 - 50%	> 50%	
อำเภอสามพราน	846	804	42	38	4	-	AmphoeSam Phran
ตำบลบางกระพี้	27	27	-	-	-	-	TambonBang Krathuek
ตำบลสามพราน	14	14	-	-	-	-	TambonSam Phran
ตำบลไร่จึง	281	276	5	2	3	-	TambonRai Khing
ตำบลท่าตลาด	29	29	-	-	-	-	TambonTha Talat
ตำบลกระทุ่มล้ม	215	195	20	20	-	-	TambonKrathum Lom
ตำบลคลองใหม่	21	19	2	1	1	-	TambonKhlong Mai
ตำบลยงยา	4	4	-	-	-	-	TambonYai Cha
ตำบลบ้านใหม่	26	20	6	6	-	-	TambonBan Mai
ตำบลอ้อมใหญ่	229	220	9	9	-	-	TambonOm Yai
อำเภอพุทธมณฑล	86	86	-	-	-	-	AmphoePhutthamonthon
ตำบลศาลายา	59	59	-	-	-	-	TambonSala Ya
ตำบลคลองโยง	27	27	-	-	-	-	TambonKhlong Yong

ตาราง 4 จำนวนสถานประกอบการ จำนวนตามสัดส่วนของกรรมสิทธิ์หุ้นหรือถือหุ้นของต่างประเทศ อำเภอและตำบล (ต่อ)

TABLE 4 NUMBER OF ESTABLISHMENTS BY PROPORTION OF FOREIGN INVESTMENT OR SHARE HOLDING, AMPHOE AND TAMBON (Cont'd)

อำเภอ/ตำบล	จำนวน สถานประกอบการ	ไม่มีต่างประเทศ		สัดส่วนของการร่วมลงทุนหรือถือหุ้น			Amphoe/Tambon
		รวมลงทุนหรือถือหุ้น		Proportion of foreign investment or share holding			
		Number of establishments	No foreign's investment or share holding	รวม Total	< 10%	10 - 50%	
นอกเขตเทศบาล	939	908	31	23	5	3	Non - municipal area
อำเภอเมืองนครปฐม	229	226	3	-	3	-	AmphoeMueang Nakhon Pathom
ตำบลบางแพะ	6	6	-	-	-	-	TambonBang Khaem
ตำบลพระปฐมเจดีย์	4	4	-	-	-	-	TambonPhra Prathon
ตำบลธรรมศาลา	4	4	-	-	-	-	TambonThammasala
ตำบลท่าม่วง	10	10	-	-	-	-	TambonTa Kong
ตำบลมาบตาพุด	10	9	1	-	1	-	TambonMap Khae
ตำบลสนมจินทร์	6	5	1	-	1	-	TambonSanam Chan
ตำบลดอนยายหอม	8	8	-	-	-	-	TambonDon Yai Hom
ตำบลถนนขาดี	15	15	-	-	-	-	TambonThanon Khat
ตำบลบ่อพลับ	10	10	-	-	-	-	TambonBo Phlap
ตำบลนครปฐม	4	4	-	-	-	-	TambonNakhon Pathom
ตำบลวังตะกู	22	21	1	-	1	-	TambonWang Taku
ตำบลหนองปากโลง	6	6	-	-	-	-	TambonNong Pak Long
ตำบลสามคาบยี่เป็ด	10	10	-	-	-	-	TambonSam Khwai Phueak
ตำบลทุ่งน้อย	-	-	-	-	-	-	TambonThung Noi
ตำบลหนองดินแดง	5	5	-	-	-	-	TambonNong Din Daeng
ตำบลวังเย็น	3	3	-	-	-	-	TambonWang Yen
ตำบลโพรงมะเดื่อ	12	12	-	-	-	-	TambonPhrong Maduea
ตำบลลำพญา	40	40	-	-	-	-	TambonLam Phaya
ตำบลสระกระเทียม	21	21	-	-	-	-	TambonSa Krathiam

ตาราง 4 จำนวนสถานประกอบการ จำนวนตามสัดส่วนของการร่วมลงทุนหรือถือหุ้นของต่างประเทศ อำเภอและตำบล (ต่อ)

TABLE 4 NUMBER OF ESTABLISHMENTS BY PROPORTION OF FOREIGN INVESTMENT OR SHARE HOLDING, AMPHOE AND TAMBON (Cont'd)

อำเภอ/ตำบล	จำนวน สถานประกอบการ	ไม่มีต่างประเทศ		สัดส่วนของการร่วมลงทุนหรือถือหุ้น			Amphoe/Tambon
		รวมลงทุนหรือถือหุ้น		Proportion of foreign investment or share holding			
		Number of establishments	No foreign's investment or share holding	รวม	< 10%	10 - 50%	
ตำบลสวนป่า	-	-	-	-	-	-	TambonSuan Pan
ตำบลห้วยจรเข้ม	6	6	-	-	-	-	TambonHuai Chorakhe
ตำบลทัพหลวง	15	15	-	-	-	-	TambonThap Luang
ตำบลหนองสูงเหนือ	2	2	-	-	-	-	TambonNong Ngu Lueam
ตำบลบ้านยาง	10	10	-	-	-	-	TambonBan Yang
อำเภอกำแพงแสน	83	81	2	-	-	2	AmphoeKamphaeng Saen
ตำบลทุ่งกระพังโหม	7	7	-	-	-	-	TambonThung Kraphang Hom
ตำบลกระต๊อบ	3	3	-	-	-	-	TambonKratiap
ตำบลทุ่งคูگان	3	3	-	-	-	-	TambonThung Luk Nok
ตำบลห้วยขวาง	13	13	-	-	-	-	TambonHuai Khwang
ตำบลทุ่งขวาง	1	1	-	-	-	-	TambonThung Khwang
ตำบลสระสีมูม	6	6	-	-	-	-	TambonSa Si Mum
ตำบลทุ่งบัว	7	7	-	-	-	-	TambonThung Bua
ตำบลดอนน้อย	7	7	-	-	-	-	TambonDon Khoi
ตำบลสระพัฒนา	5	5	-	-	-	-	TambonSa Phatthana
ตำบลห้วยหมอนทอง	4	2	2	-	-	2	TambonHuai Mon Thong
ตำบลห้วยม่วง	7	7	-	-	-	-	TambonHuai Muang
ตำบลกำแพงแสน	5	5	-	-	-	-	TambonKamphaeng Saen
ตำบลรางพิบูล	4	4	-	-	-	-	TambonRang Phikun
ตำบลหนองกระทุ่ม	2	2	-	-	-	-	TambonNong Krathum
ตำบลวังน้ำเขียว	9	9	-	-	-	-	TambonWang Nam Khiao

ตาราง 4 จำนวนสถานประกอบการ จำนวนตามสัดส่วนของการร่วมลงทุนหรือถือหุ้นของต่างประเทศ อำเภอและตำบล (ต่อ)

TABLE 4 NUMBER OF ESTABLISHMENTS BY PROPORTION OF FOREIGN INVESTMENT OR SHARE HOLDING, AMPHOE AND TAMBON (Cont'd)

อำเภอ/ตำบล	จำนวน สถานประกอบการ	ไม่มีต่างประเทศ		สัดส่วนของการร่วมลงทุนหรือถือหุ้น			Amphoe/Tambon
		รวมลงทุนหรือถือหุ้น		Proportion of foreign investment or share holding			
		Number of establishments	No foreign's investment or share holding	รวม Total	< 10%	10 - 50%	
อำเภอนครชัยศรี	216	216	-	-	-	-	AmphoeNakhon Chai Si
ตำบลนครชัยศรี	3	3	-	-	-	-	TambonNakhon Chai Si
ตำบลบางกระเบา	2	2	-	-	-	-	TambonBang Krabao
ตำบลวัดแค	3	3	-	-	-	-	TambonWat Khae
ตำบลท่าตำหนัก	27	27	-	-	-	-	TambonTha Tamnak
ตำบลบางแก้ว	9	9	-	-	-	-	TambonBang Kaeo
ตำบลท่ากระชับ	2	2	-	-	-	-	TambonTha Krachap
ตำบลขุนแก้ว	35	35	-	-	-	-	TambonKhun Kaeo
ตำบลท่าพระยา	5	5	-	-	-	-	TambonTha Phraya
ตำบลพะเนียด	1	1	-	-	-	-	TambonPhaniat
ตำบลบางระกำ	10	10	-	-	-	-	TambonBang Rakam
ตำบลโคกพระเจดีย์	3	3	-	-	-	-	TambonKhok Phra Chedi
ตำบลศรีชะทอง	61	61	-	-	-	-	TambonSisa Thong
ตำบลแหลมบัว	-	-	-	-	-	-	TambonLaem Bua
ตำบลศรีมหาโพธิ์	3	3	-	-	-	-	TambonSi Maha Pho
ตำบลสัมปทวน	13	13	-	-	-	-	TambonSampathuan
ตำบลวัดสำโรง	4	4	-	-	-	-	TambonWat Samrong
ตำบลคอนแฝก	6	6	-	-	-	-	TambonDon Faek
ตำบลห้วยพลู	1	1	-	-	-	-	TambonHuai Phlu

ตาราง 4 จำนวนสถานประกอบการ จำนวนตามสัดส่วนของการร่วมลงทุนหรือถือหุ้นของต่างประเทศ อำเภอและตำบล (ต่อ)

TABLE 4 NUMBER OF ESTABLISHMENTS BY PROPORTION OF FOREIGN INVESTMENT OR SHARE HOLDING, AMPHOE AND TAMBON (Cont'd)

อำเภอ/ตำบล	จำนวน สถานประกอบการ Number of establishments	ไม่มีต่างประเทศ		สัดส่วนของการร่วมลงทุนหรือถือหุ้น			Amphoe/Tambon
		รวม No foreign's investment or share holding	รวม Total	Proportion of foreign investment or share holding			
				< 10%	10 - 50%	> 50%	
ตำบลวัดละมุด	6	6	-	-	-	TambonWat Lamut	
ตำบลบางพระ	1	1	-	-	-	TambonBang Phra	
ตำบลบางแก้วฟ้า	-	-	-	-	-	TambonBang Kaeo Fa	
ตำบลลานตากฟ้า	7	7	-	-	-	TambonLan Tak Fa	
ตำบลวังราย	10	10	-	-	-	TambonNgio Rai	
ตำบลไทยवास	4	4	-	-	-	TambonThai Yawat	
อำเภอดอนตูม	20	19	1	-	1	AmphoeDon Tum	
ตำบลห้วยพระ	6	6	-	-	-	TambonHuai Phra	
ตำบลลำเหย	4	4	-	-	-	TambonLam Hoei	
ตำบลดอนพุทรา	5	4	1	-	1	TambonDon Phutsa	
ตำบลบ้านหลวง	4	4	-	-	-	TambonBan Luang	
ตำบลดอนรวก	-	-	-	-	-	TambonDon Ruak	
ตำบลห้วยด้วน	1	1	-	-	-	TambonHuai Duan	
อำเภอบางเลน	69	68	1	1	-	AmphoeBang Len	
ตำบลบางเลน	9	9	-	-	-	TambonBang Len	
ตำบลบางปลา	3	3	-	-	-	TambonBang Pla	
ตำบลบางหลวง	3	3	-	-	-	TambonBang Luang	
ตำบลบางภาษี	2	2	-	-	-	TambonBang Phasi	
ตำบลบางระกำ	6	6	-	-	-	TambonBang Rakam	

ตาราง 4 จำนวนสถานประกอบการ จำนวนตามสัดส่วนของการร่วมลงทุนหรือถือหุ้นของต่างประเทศ อำเภอและตำบล (ต่อ)

TABLE 4 NUMBER OF ESTABLISHMENTS BY PROPORTION OF FOREIGN INVESTMENT OR SHARE HOLDING, AMPHOE AND TAMBON (Cont'd)

อำเภอ/ตำบล	จำนวน สถานประกอบการ Number of establishments	ไม่มีต่างประเทศ		สัดส่วนของการร่วมลงทุนหรือถือหุ้น			Amphoe/Tambon
		รวม No foreign's investment or share holding	รวม Total	Proportion of foreign investment or share holding			
				< 10%	10 - 50%	> 50%	
ตำบลบางไทรป่า	5	5	-	-	-	TambonBang Sai Pa	
ตำบลหินมูล	1	1	-	-	-	TambonHin Mun	
ตำบลไทรงาม	2	2	-	-	-	TambonSai Ngam	
ตำบลดอนตูม	8	8	-	-	-	TambonDon Tum	
ตำบลนิลเพชร	-	-	-	-	-	TambonNin Phet	
ตำบลบัวปากท่า	13	13	-	-	-	TambonBua Pak Tha	
ตำบลคลองนกกระทุง	1	1	-	-	-	TambonKhlong Nok Krathung	
ตำบลนราภิรมย์	7	7	-	-	-	TambonNara Phiom	
ตำบลลำพญา	5	5	-	-	-	TambonLam Phaya	
ตำบลไผ่ тұ้ง	4	3	1	-	-	TambonPhai Hu Chang	
อำเภอสามพราน	272	249	23	22	1	AmphoeSam Phran	
ตำบลท่าข้าม	39	39	-	-	-	TambonTha Kham	
ตำบลทรงคนอง	14	14	-	-	-	TambonSong Khanong	
ตำบลหอมเกร็ด	51	51	-	-	-	TambonHom Kret	
ตำบลบางเตย	31	31	-	-	-	TambonBang Toei	
ตำบลสามพราน	5	5	-	-	-	TambonSam Phran	
ตำบลบางช้าง	3	3	-	-	-	TambonBang Chang	
ตำบลท่าตลาด	37	37	-	-	-	TambonTha Talat	
ตำบลคลองใหม่	26	23	3	3	-	TambonKhlong Mai	

ตาราง 4 จำนวนสถานประกอบการ จำนวนตามสัดส่วนของการร่วมลงทุนหรือถือหุ้นของต่างประเทศ อำเภอและตำบล (ต่อ)

TABLE 4 NUMBER OF ESTABLISHMENTS BY PROPORTION OF FOREIGN INVESTMENT OR SHARE HOLDING, AMPHOE AND TAMBON (Cont'd)

อำเภอ/ตำบล	จำนวน สถานประกอบการ Number of establishments	ไม่มีต่างประเทศ		สัดส่วนของการร่วมลงทุนหรือถือหุ้น			Amphoe/Tambon
		รวมลงทุนหรือถือหุ้น No foreign's investment or share holding	รวม Total	Proportion of foreign investment or share holding			
				< 10%	10 - 50%	> 50%	
ตำบลลาดจินดา	13	5	8	-	-	-	TambonTalat Chinda
ตำบลคลองจินดา	1	1	-	-	-	-	TambonKhlong Chinda
ตำบลยายชา	37	25	12	11	1	-	TambonYai Cha
ตำบลบ้านใหม่	15	15	-	-	-	-	TambonBan Mai
อำเภอพุทธมณฑล	50	49	1	1	-	-	AmphoePhutthamonthon
ตำบลศาลายา	40	39	1	1	-	-	TambonSala Ya
ตำบลมหาสวัสดิ์	10	10	-	-	-	-	TambonMaha Sawat

หมายเหตุ : เฉพาะสถานประกอบการที่มีรูปแบบการจัดตั้งตามกฎหมายเป็นบริษัทจำกัด และบริษัทจำกัด (มหาชน)

Note : Only establishments which were company limited and public company limited.

ที่มา : สำนักทะเบียนและอุตสาหกรรม พ.ศ. 2555 (ข้อมูลพื้นฐาน) จังหวัดนครปฐม สำนักงานสถิติแห่งชาติ กระทรวงเทคโนโลยีสารสนเทศและการสื่อสาร

Source : The 2012 Business and Industrial Census (Basic Information), Nakhon Pathom Province, National Statistical Office, Ministry of Information and Communication Technology.

ตาราง 5 จำนวนสถานประกอบการ จำนวนตามขนาดของสถานประกอบการ (จำนวนคนทำงาน) อำเภอและตำบล

TABLE 5 NUMBER OF ESTABLISHMENTS BY SIZE OF ESTABLISHMENT (NUMBER OF PERSONS ENGAGED), AMPHOE AND TAMBON

อำเภอ/ตำบล	จำนวน สถานประกอบการ Number of establishments	ขนาดของสถานประกอบการ (จำนวนคนทำงาน) Size of establishment (Number of persons engaged)											Amphoe/Tambon
		1 - 5	6 - 10	11-15	16 - 20	21 - 25	26 - 30	31 - 50	51 - 100	101 - 200	201 - 500	501 - 1,000	
จังหวัดนครปฐม	35,627	30,721	2,262	880	375	238	140	294	208	121	45	12	Nakhon Pathom
อำเภอเมืองนครปฐม	12,334	10,778	839	311	106	69	27	59	33	17	7	-	AmphoeMueang Nakhon Pathom
ตำบลพระปฐมเจดีย์	2,386	2,210	122	34	6	6	2	-	3	-	-	-	TambonPhra Pathom Chedi
ตำบลบางแพะ	247	214	17	6	2	4	1	-	-	-	-	-	TambonBang Khaem
ตำบลพระปฐม	564	480	47	17	6	1	1	3	-	-	-	-	TambonPhra Prathom
ตำบลธรรมศาลา	552	442	50	29	6	6	1	6	3	2	-	-	TambonThammassala
ตำบลตาก้อง	284	250	17	6	4	2	2	-	-	-	-	-	TambonTa Kong
ตำบลแม่แค	211	167	18	10	8	4	1	3	-	-	-	-	TambonMap Khae
ตำบลสนามจันทร์	1,231	1,038	114	35	17	7	2	4	4	2	-	-	TambonSanam Chan
ตำบลดอนยายหอม	305	273	14	6	2	1	-	3	1	3	-	-	TambonDon Yai Hom
ตำบลถนนขาด	193	162	12	5	-	3	-	3	1	1	3	-	TambonThanon Khat
ตำบลบ่อพลับ	676	607	49	10	5	2	-	-	-	-	-	-	TambonBo Phlap
ตำบลนครปฐม	768	688	45	22	4	4	1	1	-	-	-	-	TambonNakhon Pathom
ตำบลวังตะกั่ว	312	269	16	7	4	4	-	5	2	1	1	-	TambonWang Taku
ตำบลหนองปรือ	453	398	30	11	3	3	2	2	1	-	-	-	TambonNong Pak Long
ตำบลสามคาบ	318	266	29	12	5	1	1	2	1	-	-	-	TambonSam Khwai Phueak
ตำบลทุ่งน้อย	131	107	8	12	3	1	-	-	-	-	-	-	TambonThung Noi
ตำบลหนองดินแดง	341	297	18	8	6	2	2	3	2	-	-	-	TambonNong Din Daeng
ตำบลวังเย็น	45	40	2	1	2	-	-	-	-	-	-	-	TambonWang Yen
ตำบลโพธิ์มะเดื่อ	525	478	19	12	3	2	1	5	2	1	-	-	TambonPhong Maduea
ตำบลลำพญา	686	562	68	22	9	6	3	4	3	1	1	-	TambonLam Phaya
ตำบลสระกระเทียม	232	205	6	2	-	1	2	6	1	1	-	-	TambonSa Krathiam
ตำบลสวนป่า	70	66	3	1	-	-	-	-	-	-	-	-	TambonSuan Pan
ตำบลห้วยจรเข้ม	1,049	888	86	32	8	9	4	4	3	3	1	-	TambonHuai Chorakhe
ตำบลทัพหลวง	326	288	17	8	3	-	-	1	6	1	1	-	TambonThap Luang
ตำบลหนองงูเห่า	113	103	7	1	-	-	-	1	-	-	-	-	TambonNong Ngu Lueam
ตำบลบ้านยาง	316	280	25	2	-	-	1	3	-	1	-	-	TambonBan Yang

ตาราง 5 จำนวนสถานประกอบการ จำแนกตามขนาดของสถานประกอบการ (จำนวนคนทำงาน) อำเภอและตำบล (ต่อ)

TABLE 5 NUMBER OF ESTABLISHMENTS BY SIZE OF ESTABLISHMENT (NUMBER OF PERSONS ENGAGED), AMPHOE AND TAMBON (Cont'd)

อำเภอ/ตำบล	จำนวน สถานประกอบการ	ขนาดของสถานประกอบการ (จำนวนคนทำงาน) Size of establishment (Number of persons engaged)											Amphoe/Tambon		
		Number of establishments													
		1 - 5	6 - 10	11-15	16 - 20	21 - 25	26 - 30	31 - 50	51 - 100	101 - 200	201 - 500	501 - 1,000		> 1,000	
อำเภอกำแพงแสน	3,366	3,071	159	51	24	10	3	14	18	10	5	1	-	-	AmphoeKamphaeng Saen
ตำบลทุ่งกระพังโหม	278	251	17	3	3	1	1	1	-	1	-	-	-	-	TambonThung Krachang Hom
ตำบลกระต๊อบ	123	104	12	3	1	2	-	1	-	-	-	-	-	-	TambonKratiap
ตำบลทุ่งลูกนก	213	195	8	5	1	1	-	1	1	1	-	-	-	-	TambonThung Luk Nok
ตำบลห้วยขวาง	243	211	15	7	1	1	-	2	4	-	1	-	-	-	TambonHuai Khwang
ตำบลทุ่งขวาง	108	104	2	-	1	-	-	-	1	-	-	-	-	-	TambonThung Khwang
ตำบลสระสีมูม	348	323	11	6	3	2	-	-	2	1	-	-	-	-	TambonSa Si Mum
ตำบลทุ่งบัว	164	154	4	1	1	-	1	2	1	-	-	-	-	-	TambonThung Bua
ตำบลดอนข่อย	174	159	5	3	2	-	1	1	1	-	2	-	-	-	TambonDon Khoi
ตำบลสระพัฒนา	268	245	17	3	1	-	-	1	-	-	1	-	-	-	TambonSa Phatthana
ตำบลห้วยหมอนทอง	151	130	11	2	5	-	-	2	-	1	-	-	-	-	TambonHuai Mon Thong
ตำบลห้วยม่วง	254	240	7	1	-	-	-	1	2	3	-	-	-	-	TambonHuai Muang
ตำบลกำแพงแสน	694	645	29	14	2	1	-	-	2	-	1	-	-	-	TambonKamphaeng Saen
ตำบลรางพิบูล	124	111	6	2	-	1	-	1	3	-	-	-	-	-	TambonRang Phikun
ตำบลหนองกระทุ่ม	68	63	1	1	2	1	-	-	-	-	-	-	-	-	TambonNong Krathum
ตำบลวังน้ำเขียว	156	136	14	-	1	-	-	1	1	3	-	-	-	-	TambonWang Nam Khiao
อำเภอนครชัยศรี	3,785	3,287	228	95	41	22	14	35	25	19	13	4	2	2	AmphoeNakhon Chai Si
ตำบลนครชัยศรี	223	197	15	4	2	1	-	-	1	-	2	1	-	-	TambonNakhon Chai Si
ตำบลบางกระเบา	358	320	20	8	3	-	1	4	1	-	1	-	-	-	TambonBang Krabao
ตำบลวัดแค	86	81	1	3	-	1	-	-	-	-	-	-	-	-	TambonWat Khae
ตำบลท่าตำหนัก	420	353	33	14	4	4	-	5	3	3	-	-	1	-	TambonTha Tamnak
ตำบลบางแก้ว	95	79	4	3	2	-	1	2	2	2	-	-	-	-	TambonBang Kaeo
ตำบลท่ากระชับ	82	75	5	1	-	-	1	-	-	-	-	-	-	-	TambonTha Krachap
ตำบลขุนแก้ว	326	270	26	9	3	4	-	3	3	4	2	1	1	1	TambonKhun Kaeo
ตำบลท่าพระยา	33	26	-	1	2	1	1	-	-	1	1	-	-	-	TambonTha Phraya
ตำบลพระเนียด	48	46	1	1	-	-	-	-	-	-	-	-	-	-	TambonPhaniat
ตำบลบางระกำ	73	63	2	-	-	-	2	3	2	1	-	-	-	-	TambonBang Rakam
ตำบลโคกพระเจดีย์	90	83	1	1	2	-	-	3	-	-	-	-	-	-	TambonKhok Phra Chedi
ตำบลศรีษะทอง	469	374	45	13	10	3	5	7	5	4	3	-	-	-	TambonSisa Thong
ตำบลแหลมบัว	151	130	16	3	1	1	-	-	-	-	-	-	-	-	TambonLaem Bua
ตำบลศรีมหาโพธิ์	111	102	3	3	-	2	-	-	1	-	-	-	-	-	TambonSi Maha Pho
ตำบลสัมปทวน	118	101	6	3	1	2	-	2	-	-	1	2	-	-	TambonSampathuan
ตำบลวัดสำโรง	32	26	1	1	2	1	-	1	-	-	-	-	-	-	TambonWat Samrong

ตาราง 5 จำนวนสถานประกอบการ จำแนกตามขนาดของสถานประกอบการ (จำนวนคนทำงาน) อำเภอและตำบล (ต่อ)

TABLE 5 NUMBER OF ESTABLISHMENTS BY SIZE OF ESTABLISHMENT (NUMBER OF PERSONS ENGAGED), AMPHOE AND TAMBON (Cont'd)

อำเภอ/ตำบล	จำนวน สถานประกอบการ	ขนาดของสถานประกอบการ (จำนวนคนทำงาน) Size of establishment (Number of persons engaged)											Amphoe/Tambon			
		Number of establishments														
		1 - 5	6 - 10	11-15	16 - 20	21 - 25	26 - 30	31 - 50	51 - 100	101 - 200	201 - 500	501 - 1,000		> 1,000		
ตำบลดอนแฝก	65	53	5	1	1	-	1	-	1	-	3	1	-	-	-	TambonDon Faek
ตำบลห้วยซูล	249	229	13	3	1	-	1	1	1	-	-	-	-	-	-	TambonHuai Phlu
ตำบลวัดตะมุต	292	260	16	6	4	1	2	1	2	-	-	-	-	-	-	TambonWat Lamut
ตำบลบางพระ	72	72	-	-	-	-	-	-	-	-	-	-	-	-	-	TambonBang Phra
ตำบลบางแก้วฟ้า	67	57	3	5	2	-	-	-	-	-	-	-	-	-	-	TambonBang Kao Fa
ตำบลลานตากฟ้า	128	121	4	2	-	-	-	1	-	-	-	-	-	-	-	TambonLan Tak Fa
ตำบลวังทราย	146	130	3	8	1	-	1	3	-	-	-	-	-	-	-	TambonNgio Rai
ตำบลไทยวาส	51	39	5	2	1	-	-	1	-	1	1	2	-	-	-	TambonThai Yawat
อำเภอดอนตูม	1,910	1,714	108	41	12	9	4	10	7	2	2	2	1	-	-	AmphoeDon Tum
ตำบลสามงาม	586	506	48	14	7	4	3	2	1	-	-	1	-	-	-	TambonSam Ngam
ตำบลห้วยพระ	366	341	10	6	1	2	-	3	1	1	-	-	1	-	-	TambonHuai Phra
ตำบลลำเหย	341	293	30	11	2	2	-	2	1	-	-	-	-	-	-	TambonLam Hoi
ตำบลดอนพุทรา	198	188	4	3	1	1	-	-	1	-	-	-	-	-	-	TambonDon Phutsa
ตำบลบ้านหลวง	158	149	3	2	-	-	-	2	1	1	-	-	-	-	-	TambonBan Luang
ตำบลดอนรวก	75	71	1	3	-	-	-	-	-	-	-	-	-	-	-	TambonDon Ruak
ตำบลห้วยด้วน	80	75	5	-	-	-	-	-	-	-	-	-	-	-	-	TambonHuai Duan
ตำบลลำลูกบัว	106	91	7	2	1	-	1	1	2	-	-	1	-	-	-	TambonLam Luk Bua
อำเภอบางเลน	2,469	2,225	114	41	19	17	8	20	11	5	5	5	3	1	-	AmphoeBang Len
ตำบลบางเลน	532	477	32	10	4	1	2	2	2	1	-	-	1	-	-	TambonBang Len
ตำบลบางปลา	242	225	8	5	-	-	-	3	-	-	-	-	-	1	-	TambonBang Pla
ตำบลบางหลวง	239	225	7	2	1	2	1	1	-	-	-	-	-	-	-	TambonBang Luang
ตำบลบางภาษี	226	200	11	8	2	1	-	1	1	-	-	2	-	-	-	TambonBang Phasi
ตำบลบางระกำ	97	87	4	1	1	1	-	3	-	-	-	-	-	-	-	TambonBang Rakam
ตำบลบางไทรป่า	137	124	7	2	-	-	-	-	-	1	2	1	-	-	-	TambonBang Sai Pa
ตำบลหินมูล	69	65	-	2	-	1	-	-	-	1	-	-	-	-	-	TambonHin Mun
ตำบลไทรงาม	113	105	4	-	2	1	-	-	-	1	-	-	-	-	-	TambonSai Ngam
ตำบลดอนตูม	157	138	9	4	-	2	1	1	2	-	-	-	-	-	-	TambonDon Tum
ตำบลนิลเพชร	84	70	6	1	4	2	-	1	-	-	-	-	-	-	-	TambonNin Phet
ตำบลบัวปากฟ้า	131	109	9	2	-	1	1	5	2	1	1	1	-	-	-	TambonBua Pak Tha
ตำบลคลองนกกระทุง	61	51	5	1	2	-	-	-	-	-	-	-	-	-	-	TambonKhlong Nok Krathung
ตำบลนราภิรมย์	140	127	5	1	2	3	1	-	1	-	-	-	-	-	-	TambonNara Phrom
ตำบลลำพญา	140	131	2	1	1	1	2	1	1	-	-	-	-	-	-	TambonLam Phaya
ตำบลไผ่ซาง	101	91	5	1	-	1	-	-	2	-	-	-	1	-	-	TambonPhai Hu Chang

ตาราง 5 จำนวนสถานประกอบการ จำแนกตามขนาดของสถานประกอบการ (จำนวนคนทำงาน) อำเภอและตำบล (ต่อ)

TABLE 5 NUMBER OF ESTABLISHMENTS BY SIZE OF ESTABLISHMENT (NUMBER OF PERSONS ENGAGED), AMPHOE AND TAMBON (Cont'd)

อำเภอ/ตำบล	จำนวน สถานประกอบการ Number of establishments	ขนาดของสถานประกอบการ (จำนวนคนทำงาน) Size of establishment (Number of persons engaged)											Amphoe/Tambon	
		1 - 5	6 - 10	11-15	16 - 20	21 - 25	26 - 30	31 - 50	51 - 100	101 - 200	201 - 500	501 - 1,000		> 1,000
		อำเภอสามพราน	10,067	8,233	664	303	151	97	73	144	156	132		79
ตำบลท่าข้าม	475	418	25	5	3	2	2	1	7	3	8	1	-	TambonTha Kham
ตำบลทรงคนอง	101	77	5	6	3	1	2	2	2	2	-	1	-	TambonSong Khanong
ตำบลหอมเกร็ด	553	476	17	11	12	4	9	3	7	8	3	3	-	TambonHom Kret
ตำบลบางกระพิก	351	301	21	8	2	4	1	10	3	1	-	-	-	TambonBang Krathuek
ตำบลบางเตย	150	113	13	5	6	1	1	2	5	4	-	-	-	TambonBang Toei
ตำบลสามพราน	457	413	26	7	4	-	-	1	2	3	1	-	-	TambonSam Phan
ตำบลบางช้าง	127	107	14	2	1	2	-	-	1	-	-	-	-	TambonBang Chang
ตำบลไร่จึง	1,531	1,114	115	61	37	27	26	42	40	34	25	8	2	TambonRai Khing
ตำบลท่าตลาด	894	781	50	16	6	6	6	16	6	5	2	-	-	TambonTha Talat
ตำบลกระทุ่มล้ม	1,540	1,130	159	101	34	21	12	23	31	21	5	2	1	TambonKrathum Lom
ตำบลคลองใหม่	403	337	19	10	4	4	1	4	13	4	5	2	-	TambonKhlong Mai
ตำบลตลาดจินดา	185	163	4	-	-	1	1	2	4	6	3	1	-	TambonTalat Chinda
ตำบลคลองจินดา	166	162	3	-	-	1	-	-	-	-	-	-	-	TambonKhlong Chinda
ตำบลยายชา	409	345	24	10	1	3	1	4	6	6	4	2	3	TambonYai Cha
ตำบลบ้านใหม่	486	423	27	10	3	-	1	3	3	8	5	2	1	TambonBan Mai
ตำบลอ้อมใหญ่	2,239	1,873	142	51	35	20	10	31	26	27	18	5	1	TambonOm Yai
อำเภอพุทธามณฑล	1,696	1,413	150	38	22	14	11	20	18	7	-	2	1	AmphoePhutthamonthon
ตำบลศาลายา	1,257	1,031	129	34	16	11	7	14	9	4	-	1	1	TambonSala Ya
ตำบลคลองโยง	240	199	15	2	4	3	4	3	6	3	-	1	-	TambonKhlong Yong
ตำบลมหาสวัสดิ์	199	183	6	2	2	-	-	3	3	-	-	-	-	TambonMaha Sawat

ตาราง 5 จำนวนสถานประกอบการ จำแนกตามขนาดของสถานประกอบการ (จำนวนคนทำงาน) อำเภอและตำบล (ต่อ)

TABLE 5 NUMBER OF ESTABLISHMENTS BY SIZE OF ESTABLISHMENT (NUMBER OF PERSONS ENGAGED), AMPHOE AND TAMBON (Cont'd)

อำเภอ/ตำบล	จำนวน สถานประกอบการ	ขนาดของสถานประกอบการ (จำนวนคนทำงาน) Size of establishment (Number of persons engaged)											Amphoe/Tambon	
		1 - 5	6 - 10	11-15	16 - 20	21 - 25	26 - 30	31 - 50	51 - 100	101 - 200	201 - 500	501 - 1,000		> 1,000
ในเขตเทศบาล	18,279	15,542	1,298	490	206	131	82	173	151	111	68	20	7	Municipal area
อำเภอเมืองนครปฐม	7,129	6,284	499	164	52	32	14	41	20	14	8	1	-	AmphoeMueang Nakhon Pathom
ตำบลพระปฐมเจดีย์	2,386	2,210	122	34	6	6	2	3	-	3	-	-	-	TambonPhra Pathom Chedi
ตำบลบางแขม	44	37	5	1	-	-	-	1	-	-	-	-	-	TambonBang Khaem
ตำบลพระประโทน	436	371	38	13	5	1	1	6	1	-	-	-	-	TambonPhra Prathom
ตำบลธรรมศาลา	428	332	42	25	6	6	1	6	5	3	2	-	-	TambonThammassala
ตำบลสนามจันทร์	1,095	926	101	29	16	5	2	8	3	3	2	-	-	TambonSanam Chan
ตำบลดอนยายหอม	203	189	7	3	-	1	-	-	2	-	1	-	-	TambonDon Yai Hom
ตำบลบ่อพลับ	387	352	29	2	3	1	-	-	-	-	-	-	-	TambonBo Phlap
ตำบลนครปฐม	446	407	24	9	2	2	-	2	-	-	-	-	-	TambonNakhon Pathom
ตำบลหนองบักโคลง	89	76	10	1	-	1	-	1	-	-	-	-	-	TambonNong Pak Long
ตำบลหนองดินแดง	214	183	13	7	5	2	2	2	-	-	-	-	-	TambonNong Din Daeng
ตำบลโพธิ์มะเดื่อ	277	249	13	7	1	-	1	1	4	1	-	-	-	TambonPhong Maduea
ตำบลลำพญา	238	207	20	3	2	-	2	2	1	1	-	-	-	TambonLam Phaya
ตำบลห้วยจรเข้ม้า	886	745	75	30	6	7	3	9	4	3	3	1	-	TambonHuai Chorakhe
อำเภอกำแพงแสน	641	592	32	10	2	2	1	-	2	-	-	-	-	AmphoeKamphaeng Saen
ตำบลทุ่งกระพังโหม	196	177	14	3	-	1	1	-	-	-	-	-	-	TambonThung Kraphang Hom
ตำบลกำแพงแสน	445	415	18	7	2	1	-	-	2	-	-	-	-	TambonKamphaeng Saen
อำเภอนครชัยศรี	866	781	44	17	7	4	1	5	2	1	3	-	1	AmphoeNakhon Chai Si
ตำบลนครชัยศรี	141	125	9	3	1	1	-	-	-	-	2	-	-	TambonNakhon Chai Si
ตำบลบางกระเบา	315	283	18	7	2	-	-	3	1	-	1	-	-	TambonBang Krabao
ตำบลวัดแค	18	17	-	1	-	-	-	-	-	-	-	-	-	TambonWat Khae
ตำบลท่าตำหนัก	166	151	4	2	2	3	-	2	-	1	-	-	1	TambonTha Tamnak
ตำบลบางแก้ว	13	8	2	2	1	-	-	-	-	-	-	-	-	TambonBang Kaeo
ตำบลห้วยพลู	213	197	11	2	1	-	1	-	1	-	-	-	-	TambonHuai Phlu
อำเภอดอนตูม	692	597	55	16	4	4	4	3	3	-	2	-	-	AmphoeDon Tum
ตำบลสามง่าม	586	506	48	14	7	4	3	2	1	-	1	-	-	TambonSam Ngam
ตำบลลิเกบัว	106	91	7	2	1	-	1	1	2	-	1	-	-	TambonLam Luk Bua

ตาราง 5 จำนวนสถานประกอบการ จำแนกตามขนาดของสถานประกอบการ (จำนวนคนทำงาน) อำเภอและตำบล (ต่อ)

TABLE 5 NUMBER OF ESTABLISHMENTS BY SIZE OF ESTABLISHMENT (NUMBER OF PERSONS ENGAGED), AMPHOE AND TAMBON (Cont'd)

อำเภอ/ตำบล	จำนวน สถานประกอบการ Number of establishments	ขนาดของสถานประกอบการ (จำนวนคนทำงาน) Size of establishment (Number of persons engaged)											Amphoe/Tambon			
		1 - 5	6 - 10	11-15	16 - 20	21 - 25	26 - 30	31 - 50	51 - 100	101 - 200	201 - 500	501 - 1,000		> 1,000		
		อำเภอบางเลน	835	765	44	15	4	1	2	3	1	-		-	-	-
ตำบลบางเลน	430	387	27	9	3	1	1	1	1	-	-	-	-	-	-	TambonBang Len
ตำบลบางพลอง	133	129	1	1	-	-	1	1	-	-	-	-	-	-	-	TambonBang Luang
ตำบลบางภาษี	118	105	9	2	1	-	-	1	-	-	-	-	-	-	-	TambonBang Phasi
ตำบลบางไทรป่า	55	48	5	2	-	-	-	-	-	-	-	-	-	-	-	TambonBang Sai Pa
ตำบลหินมูล	1	-	-	1	-	-	-	-	-	-	-	-	-	-	-	TambonHin Mun
ตำบลลำพญา	98	96	2	-	-	-	-	-	-	-	-	-	-	-	-	TambonLam Phaya
อำเภอสามพราน	6,952	5,550	511	244	118	77	52	116	114	91	55	18	6	6	6	AmphoeSam Phran
ตำบลบางกระท๊าก	351	301	21	8	2	4	1	10	3	1	-	-	-	-	-	TambonBang Krathuek
ตำบลสามพราน	363	329	24	5	2	-	-	-	2	1	-	-	-	-	-	TambonSam Phran
ตำบลไร่จึง	1,531	1,114	115	61	37	27	26	42	40	34	25	8	2	2	2	TambonRai Khing
ตำบลท่าตลาด	406	354	27	5	5	3	1	6	3	1	1	-	-	-	-	TambonTha Talat
ตำบลกระทุ่มล้ม	1,540	1,130	159	101	34	21	12	23	31	21	5	2	1	1	1	TambonKrathum Lom
ตำบลคลองใหม่	103	78	5	4	1	1	1	2	7	1	2	1	-	-	-	TambonKhlong Mai
ตำบลยายชา	56	48	4	2	-	1	-	-	-	-	-	-	-	1	1	TambonYai Cha
ตำบลบ้านใหม่	363	323	14	7	2	-	1	2	2	5	4	2	1	1	1	TambonBan Mai
ตำบลอ้อมใหญ่	2,239	1,873	142	51	35	20	10	31	26	27	18	5	1	1	1	TambonOm Yai
อำเภอพุทธมณฑล	1,164	973	113	24	15	11	8	5	9	5	-	1	-	-	-	AmphoePhutthamonthon
ตำบลศาลายา	924	774	98	22	11	8	4	2	3	2	-	-	-	-	-	TambonSala Ya
ตำบลคลองโยง	240	199	15	2	4	3	4	3	6	3	-	1	-	-	-	TambonKhlong Yong

ตาราง 5 จำนวนสถานประกอบการ จำแนกตามขนาดของสถานประกอบการ (จำนวนคนทำงาน) อำเภอและตำบล (ต่อ)

TABLE 5 NUMBER OF ESTABLISHMENTS BY SIZE OF ESTABLISHMENT (NUMBER OF PERSONS ENGAGED), AMPHOE AND TAMBON (Cont'd)

อำเภอ/ตำบล	จำนวน สถานประกอบการ	ขนาดของสถานประกอบการ (จำนวนคนทำงาน) Size of establishment (Number of persons engaged)											Amphoe/Tambon		
		Number of establishments													
		1 - 5	6 - 10	11-15	16 - 20	21 - 25	26 - 30	31 - 50	51 - 100	101 - 200	201 - 500	501 - 1,000		> 1,000	
นอกเขตเทศบาล	17,348	15,179	964	390	169	107	58	158	143	97	53	25	5	5	Non - municipal area
อำเภอเมืองนครปฐม	5,205	4,494	340	147	54	37	13	47	39	19	9	6	-	-	AmphoeMueang Nakhon Pathom
ตำบลบางเขม	203	177	12	5	2	4	1	2	-	-	-	-	-	-	TambonBang Khaem
ตำบลพระประโทน	128	109	9	4	1	-	-	3	2	-	-	-	-	-	TambonPhra Prathom
ตำบลธรรมศาลา	124	110	8	4	-	-	-	1	1	-	-	-	-	-	TambonThammassala
ตำบลตาก้อง	284	250	17	6	4	2	2	3	-	-	-	-	-	-	TambonTa Kong
ตำบลมบแค	211	167	18	10	8	4	1	-	3	-	-	-	-	-	TambonMap Khae
ตำบลสนามจันทร์	136	112	13	6	1	2	-	-	1	1	-	-	-	-	TambonSanam Chan
ตำบลดอนยายหอม	102	84	7	3	2	-	-	2	1	1	2	-	-	-	TambonDon Yai Hom
ตำบลถนนขาด	193	162	12	5	-	3	-	3	3	1	1	3	-	-	TambonThanon Khat
ตำบลบ่อพลับ	289	255	20	8	2	1	-	3	-	-	-	-	-	-	TambonBo Phlap
ตำบลนครปฐม	322	281	21	13	2	2	1	1	1	-	-	-	-	-	TambonNakhon Pathom
ตำบลวังตะกู	312	269	16	7	4	4	-	3	5	2	1	1	-	-	TambonWang Taku
ตำบลหนองปากโลง	364	322	20	10	3	2	2	2	2	1	-	-	-	-	TambonNong Pak Long
ตำบลสามควายเผือก	318	266	29	12	5	1	1	1	2	1	-	-	-	-	TambonSam Khwai Phueak
ตำบลทุ่งน้อย	131	107	8	12	3	1	-	-	-	-	-	-	-	-	TambonThung Noi
ตำบลหนองดินแดง	127	114	5	1	1	-	-	1	3	2	-	-	-	-	TambonNong Din Daeng
ตำบลวังเย็น	45	40	2	1	2	-	-	-	-	-	-	-	-	-	TambonWang Yen
ตำบลโพรงมะเดื่อ	248	229	6	5	2	2	-	1	1	1	1	-	-	-	TambonPhrong Maduea
ตำบลลำพญา	448	355	48	19	7	6	1	5	3	2	1	1	-	-	TambonLam Phaya
ตำบลสระกระเทียม	232	205	6	2	-	1	2	8	6	1	1	-	-	-	TambonSa Krathiam
ตำบลสวนป่าน	70	66	3	1	-	-	-	-	-	-	-	-	-	-	TambonSuan Pan
ตำบลห้วยจรเข้ม	163	143	11	2	2	2	1	2	-	-	-	-	-	-	TambonHuai Chorakhe
ตำบลทัพหลวง	326	288	17	8	3	-	-	1	1	6	1	1	-	-	TambonThap Luang
ตำบลหนองงูเห่า	113	103	7	1	-	-	-	1	1	-	-	-	-	-	TambonNong Ngu Lueam
ตำบลบ้านยาง	316	280	25	2	-	-	1	4	3	-	1	-	-	-	TambonBan Yang
อำเภอกำแพงแสน	2,725	2,479	127	41	22	8	2	14	16	10	5	1	-	-	AmphoeKamphaeng Saen
ตำบลทุ่งกระพังโหม	82	74	3	-	3	-	-	1	-	1	-	-	-	-	TambonThung Kraphang Hom
ตำบลกระต๊อบ	123	104	12	3	1	2	-	1	-	-	-	-	-	-	TambonKratiap
ตำบลทุ่งลูกนก	213	195	8	5	1	1	-	1	1	1	-	-	-	-	TambonThung Luk Nok
ตำบลห้วยขวาง	243	211	15	7	1	1	-	2	4	-	1	1	-	-	TambonHuai Khwang
ตำบลทุ่งขวาง	108	104	2	-	1	-	-	-	1	-	-	-	-	-	TambonThung Khwang
ตำบลสระสีมูม	348	323	11	6	3	2	-	-	2	1	-	-	-	-	TambonSa Si Moom

ตาราง 5 จำนวนสถานประกอบการ จำนวนตามขนาดของสถานประกอบการ (จำนวนคนทำงาน) อำเภอและตำบล (ต่อ)

TABLE 5 NUMBER OF ESTABLISHMENTS BY SIZE OF ESTABLISHMENT (NUMBER OF PERSONS ENGAGED), AMPHOE AND TAMBON (Cont'd)

อำเภอ/ตำบล	จำนวน สถานประกอบการ Number of establishments	ขนาดของสถานประกอบการ (จำนวนคนทำงาน) Size of establishment (Number of persons engaged)												Amphoe/Tambon		
		1 - 5	6 - 10	11 - 15	16 - 20	21 - 25	26 - 30	31 - 50	51 - 100	101 - 200	201 - 500	501 - 1,000	> 1,000			
ตำบลทุ่งบัว	164	4	1	1	1	-	1	2	1	-	-	-	-	-	-	TambonThung Bua
ตำบลดอนข่อย	174	5	3	3	2	-	1	1	1	-	1	2	-	-	-	TambonDon Khoi
ตำบลสระพัฒนา	268	245	17	3	1	-	-	1	-	-	-	1	-	-	-	TambonSa Phatthana
ตำบลหัวหมอนทอง	151	130	11	2	5	-	-	2	-	-	-	1	-	-	-	TambonHuai Mon Thong
ตำบลหัวม่วง	254	240	7	1	-	-	-	1	2	3	-	-	-	-	-	TambonHuai Muang
ตำบลกำแพงแสน	249	230	11	7	-	-	-	-	-	-	-	1	-	-	-	TambonKamphaeng Saen
ตำบลรางพิบูล	124	111	6	2	-	1	-	1	3	-	-	-	-	-	-	TambonRang Phikun
ตำบลหนองกระทุ่ม	68	63	1	1	2	1	-	-	-	-	-	-	-	-	-	TambonNong Krathum
ตำบลวังน้ำเขียว	156	136	14	-	-	-	1	1	1	3	-	-	-	-	-	TambonWang Nam Khiao
อำเภอนครชัยศรี	2,919	2,506	184	78	34	18	13	30	23	18	10	4	1	1	1	AmphoeNakhon Chai Si
ตำบลนครชัยศรี	82	72	6	1	1	-	-	-	1	-	-	1	-	-	-	TambonNakhon Chai Si
ตำบลบางกระเบา	43	37	2	1	1	-	1	1	-	-	-	-	-	-	-	TambonBang Krabao
ตำบลวัดแค	68	64	1	2	-	1	-	-	-	-	-	-	-	-	-	TambonWat Khae
ตำบลท่าตำหนัก	254	202	29	12	2	1	-	3	3	2	-	-	-	-	-	TambonTha Tamnak
ตำบลบงแก้ว	82	71	2	1	1	-	1	2	2	2	-	-	-	-	-	TambonBang Kaeo
ตำบลท่ากระชับ	82	75	5	1	-	-	1	-	-	-	-	-	-	-	-	TambonTha Krachap
ตำบลขุนแก้ว	326	270	26	9	3	4	-	3	3	4	2	1	1	1	1	TambonKhun Kaeo
ตำบลท่าพระยา	33	26	-	1	2	1	1	-	-	1	-	-	-	-	-	TambonTha Phraya
ตำบลพระเนียด	48	46	1	1	-	-	-	-	-	-	-	-	-	-	-	TambonPhaniat
ตำบลบางระกำ	73	63	2	-	-	-	2	3	2	1	-	-	-	-	-	TambonBang Rakam
ตำบลโคกพระเจดีย์	90	83	1	1	2	-	-	3	-	-	-	-	-	-	-	TambonKhok Phra Chedi
ตำบลศรีษะทอง	469	374	45	13	10	3	5	7	5	4	3	-	-	-	-	TambonSisa Thong
ตำบลแหลมบัว	151	130	16	3	1	1	-	-	-	-	-	-	-	-	-	TambonLaem Bua
ตำบลศรีมหาโพธิ์	111	102	3	3	-	2	-	-	1	-	-	-	-	-	-	TambonSi Maha Pho
ตำบลสัมปทวน	118	101	6	3	1	2	-	2	-	-	1	2	-	-	-	TambonSampathuan
ตำบลวัดลำโรง	32	26	1	1	2	1	-	1	-	-	-	-	-	-	-	TambonWat Samrong
ตำบลดอนแฝก	65	53	5	1	-	1	-	1	-	3	1	-	-	-	-	TambonDon Faek
ตำบลห้วยพุด	36	32	2	1	-	-	-	1	-	-	-	-	-	-	-	TambonHuai Phlu
ตำบลวัดมะมุด	292	260	16	6	4	1	2	2	1	-	-	-	-	-	-	TambonWat Lamut
ตำบลบงพระ	72	72	-	-	-	-	-	-	-	-	-	-	-	-	-	TambonBang Phra
ตำบลบงแก้วฟ้า	67	57	3	5	2	-	-	-	-	-	-	-	-	-	-	TambonBang Kaeo Fa
ตำบลลานตากฟ้า	128	121	4	2	-	-	-	-	1	-	-	-	-	-	-	TambonLan Tak Fa
ตำบลจรัญราย	146	130	3	8	1	-	-	1	3	-	-	-	-	-	-	TambonNgio Rai
ตำบลไผ่ยาวาส	51	39	5	2	1	-	-	-	1	1	2	-	-	-	-	TambonThai Yawat

ตาราง 5 จำนวนสถานประกอบการ จำแนกตามขนาดของสถานประกอบการ (จำนวนคนทำงาน) อำเภอและตำบล (ต่อ)

TABLE 5 NUMBER OF ESTABLISHMENTS BY SIZE OF ESTABLISHMENT (NUMBER OF PERSONS ENGAGED), AMPHOE AND TAMBON (Cont'd)

อำเภอ/ตำบล	จำนวน สถานประกอบการ	ขนาดของสถานประกอบการ (จำนวนคนทำงาน) Size of establishment (Number of persons engaged)											Amphoe/Tambon		
		จำนวน													
		1 - 5	6 - 10	11-15	16 - 20	21 - 25	26 - 30	31 - 50	51 - 100	101 - 200	201 - 500	501 - 1,000		> 1,000	
อำเภอดอนตูม	1,218	1,117	53	25	4	5	-	4	2	-	1	-	1	-	AmphoeDon Tum
ตำบลห้วยพระ	366	341	10	6	1	2	-	1	1	-	1	-	1	-	TambonHuai Phra
ตำบลลำไทร	341	293	30	11	2	2	-	1	-	-	-	-	-	-	TambonLam Hoi
ตำบลดอนพุทรา	198	188	4	3	1	1	-	1	-	-	-	-	-	-	TambonDon Phutsa
ตำบลบ้านหลวง	158	149	3	2	-	-	-	1	1	-	-	-	-	-	TambonBan Luang
ตำบลดอนรวก	75	71	1	3	-	-	-	-	-	-	-	-	-	-	TambonDon Ruak
ตำบลห้วยด้วน	80	75	5	-	-	-	-	-	-	-	-	-	-	-	TambonHuai Duan
อำเภอบางเลน	1,634	1,460	70	26	15	16	6	10	5	5	3	1	3	1	AmphoeBang Len
ตำบลบางเลน	102	90	5	1	1	-	1	1	1	-	1	-	1	-	TambonBang Len
ตำบลบางปลา	242	225	8	5	-	-	-	3	-	-	-	-	-	1	TambonBang Pla
ตำบลบางหลวง	106	96	6	1	1	2	-	-	-	-	-	-	-	-	TambonBang Luang
ตำบลบางภาษี	108	95	2	6	1	1	-	1	-	2	-	-	-	-	TambonBang Phasi
ตำบลบางระกำ	97	87	4	1	1	1	-	3	-	-	-	-	-	-	TambonBang Rakam
ตำบลบางไทรป่า	82	76	2	-	-	-	-	-	1	2	1	-	1	-	TambonBang Sai Pa
ตำบลหินมูล	68	65	-	1	-	1	-	-	1	-	-	-	-	-	TambonHin Mun
ตำบลไทรงาม	113	105	4	-	2	1	-	-	1	-	-	-	-	-	TambonSai Ngam
ตำบลดอนตูม	157	138	9	4	-	2	1	2	-	-	-	-	-	-	TambonDon Tum
ตำบลนิลเพชร	84	70	6	1	4	2	-	-	-	-	-	-	-	-	TambonNin Phet
ตำบลบัวปากท่า	131	109	9	2	-	1	1	2	1	1	-	-	-	-	TambonBua Pak Tha
ตำบลคลองนกกระทุง	61	51	5	1	2	-	-	-	-	2	-	-	-	-	TambonKhlong Nok Krathung
ตำบลนากริมย์	140	127	5	1	2	3	1	1	-	-	-	-	-	-	TambonNara Phrom
ตำบลลำพญา	42	35	-	1	1	1	2	1	1	1	-	-	-	-	TambonLam Phaya
ตำบลไผ่ซาง	101	91	5	1	-	1	-	2	-	-	-	-	1	-	TambonPhai Hu Chang
อำเภอสามพราณ	3,115	2,683	153	59	33	20	21	42	41	24	9	2	9	2	AmphoeSam Phran
ตำบลท่าข้าม	475	418	25	5	3	2	2	7	3	8	1	-	1	-	TambonTha Kham
ตำบลทรงคนอง	101	77	5	6	3	1	2	2	2	-	1	-	1	-	TambonSong Khanong
ตำบลหอมเกร็ด	553	476	17	11	12	4	9	7	8	3	3	-	3	-	TambonHom Kret
ตำบลบางเตย	150	113	13	5	6	1	1	5	4	-	-	-	-	-	TambonBang Toei
ตำบลสามพราณ	94	84	2	2	2	-	-	-	2	1	-	-	-	-	TambonSam Phran
ตำบลบางซึ้ง	127	107	14	2	1	2	-	1	-	-	-	-	-	-	TambonBang Chong
ตำบลท่าตลาด	488	427	23	11	1	3	5	3	4	1	-	-	1	-	TambonTha Talat
ตำบลคลองใหม่	300	259	14	6	3	3	-	6	3	3	1	-	3	-	TambonKhlong Mai
ตำบลลาดจันทรา	185	163	4	-	-	1	1	4	6	3	1	-	3	1	TambonTalat Chinda

ตาราง 5 จำนวนสถานประกอบการ จำนวนตามขนาดของสถานประกอบการ (จำนวนคนทำงาน) อำเภอและตำบล (ต่อ)
 TABLE 5 NUMBER OF ESTABLISHMENTS BY SIZE OF ESTABLISHMENT (NUMBER OF PERSONS ENGAGED), AMPHOE AND TAMBON (Cont'd)

อำเภอ/ตำบล	จำนวน สถานประกอบการ Number of establishments	ขนาดของสถานประกอบการ (จำนวนคนทำงาน) Size of establishment (Number of persons engaged)											Amphoe/Tambon			
		1 - 5	6 - 10	11-15	16 - 20	21 - 25	26 - 30	31 - 50	51 - 100	101 - 200	201 - 500	501 - 1,000		> 1,000		
ตำบลคลองจินดา	166	3	-	-	-	1	-	-	-	-	-	-	-	-	-	TambonKhlong Chinda
ตำบลยายชา	353	20	8	1	2	1	4	6	6	4	2	2	2	2	2	TambonYai Cha
ตำบลบ้านใหม่	123	100	13	3	1	-	1	1	3	1	-	-	-	-	-	TambonBan Mai
อำเภอพุทธมณฑล	532	440	37	14	7	3	15	9	2	2	1	1	1	1	1	AmphoePhutthamonthon
ตำบลศาลายา	333	257	31	12	5	3	12	6	2	-	-	1	1	1	1	TambonSala Ya
ตำบลมหาสวัสดิ์	199	183	6	2	2	-	3	3	-	-	-	-	-	-	-	TambonMaha Sawat

ที่มา : สำนักงานธุรกิจและอุตสาหกรรม พ.ศ. 2555 (ข้อมูลพื้นฐาน) จังหวัดนครปฐม สำนักงานสถิติแห่งชาติ กระทรวงเทคโนโลยีสารสนเทศและการสื่อสาร

Source : The 2012 Business and Industrial Census (Basic Information), Nakhon Pathom Province, National Statistical Office, Ministry of Information and Communication Technology.

ตาราง 6 จำนวนคนทำงานในสถานประกอบการ จำแนกตามขนาดของสถานประกอบการ (จำนวนคนทำงาน) อำเภอและตำบล
 TABLE 6 NUMBER OF PERSONS ENGAGED IN ESTABLISHMENTS BY SIZE OF ESTABLISHMENT (NUMBER OF PERSONS ENGAGED), AMPHOE AND TAMBON

อำเภอ/ตำบล	จำนวน คนทำงาน Number of persons engaged	ขนาดของสถานประกอบการ (จำนวนคนทำงาน) Size of establishment (Number of persons engaged)												Amphoe/Tambon
		1 - 5	6 - 10	11-15	16 - 20	21 - 25	26 - 30	31 - 50	51 - 100	101 - 200	201 - 500	501 - 1,000	> 1,000	
จังหวัดนครปฐม	251,013	55,827	17,313	11,139	6,827	5,410	4,039	13,272	20,772	29,650	37,688	30,480	18,596	Nakhon Pathom
อำเภอเมืองนครปฐม	56,205	20,205	6,381	3,919	1,873	1,554	773	3,409	4,293	5,128	4,674	3,996	-	AmphoeMueang Nakhon Pathom
ตำบลพระปฐมเจดีย์	6,685	4,437	915	426	113	137	58	124	-	475	-	-	-	TambonPhra Pathom Chedi
ตำบลบางแขม	857	394	125	73	36	92	30	107	-	-	-	-	-	TambonBang Khaem
ตำบลพระประโทน	2,334	958	351	214	106	25	30	410	240	-	-	-	-	TambonPhra Prathon
ตำบลธรรมศาลา	3,541	842	388	356	104	135	30	280	463	484	459	-	-	TambonThammasala
ตำบลตาก้อง	937	458	134	73	71	43	56	102	-	-	-	-	-	TambonTa Kong
ตำบลมาแค	1,040	309	142	131	142	91	27	-	198	-	-	-	-	TambonMap Khae
ตำบลสนามจันทร์	5,806	2,105	866	444	301	156	56	301	265	632	680	-	-	TambonSanam Chan
ตำบลดอนยายหอม	2,172	479	102	75	33	21	-	88	256	192	926	-	-	TambonDon Yai Hom
ตำบลถนนขาด	2,962	277	100	60	-	67	-	101	229	200	320	1,608	-	TambonThanon Khat
ตำบลบ่อพลับ	1,825	1,040	403	131	92	42	-	117	-	-	-	-	-	TambonBo Phlap
ตำบลนครปฐม	2,260	1,261	350	272	69	87	30	120	71	-	-	-	-	TambonNakhon Pathom
ตำบลวังตะกู	2,607	485	127	85	74	85	-	108	402	333	230	678	-	TambonWang Taku
ตำบลหนองปากโลง	1,676	722	221	134	52	69	56	98	154	170	-	-	-	TambonNong Pak Long
ตำบลสามควายเผือก	1,261	454	207	139	88	22	30	31	154	136	-	-	-	TambonSam Khwai Phueak
ตำบลทุ่งน้อย	458	163	61	160	51	23	-	-	-	-	-	-	-	TambonThung Noi
ตำบลหนองจินแดง	1,741	564	141	100	103	46	60	133	246	348	-	-	-	TambonNong Din Daeng
ตำบลวังเย็น	122	56	14	12	40	-	-	-	-	-	-	-	-	TambonWang Yen
ตำบลโพรงมะเดื่อ	2,202	817	159	155	54	46	30	72	328	231	310	-	-	TambonPhrong Maduea
ตำบลลำพญา	4,000	1,164	514	286	158	134	85	267	233	415	242	502	-	TambonLam Phaya
ตำบลสระกระเทียม	1,555	320	47	22	-	21	54	296	405	150	240	-	-	TambonSa Krathiam
ตำบลสวนบ้าน	128	99	18	11	-	-	-	-	-	-	-	-	-	TambonSuan Pan
ตำบลห้วยจรเข้ม	5,548	1,698	644	421	136	212	112	399	246	438	692	550	-	TambonHuai Chorakhe
ตำบลทัพหลวง	2,651	473	130	106	50	-	-	36	59	924	215	658	-	TambonThap Luang
ตำบลหนองสูงเหนือ	362	174	52	11	-	-	-	45	80	-	-	-	-	TambonNong Ngu Lueam
ตำบลบ้านยาง	1,475	456	170	22	-	-	29	174	264	-	360	-	-	TambonBan Yang

ตาราง 6 จำนวนคนทำงานในสถานประกอบการ จำแนกตามขนาดของสถานประกอบการ (จำนวนคนทำงาน) อำเภอและตำบล (ต่อ)

TABLE 6 NUMBER OF PERSONS ENGAGED IN ESTABLISHMENTS BY SIZE OF ESTABLISHMENT (NUMBER OF PERSONS ENGAGED), AMPHOE AND TAMBON (Cont'd)

อำเภอ/ตำบล	จำนวนคนทำงาน		ขนาดของสถานประกอบการ (จำนวนคนทำงาน) Size of establishment (Number of persons engaged)													Amphoe/Tambon
	Number of persons engaged	1 - 5	6 - 10	11 - 15	16 - 20	21 - 25	26 - 30	31 - 50	51 - 100	101 - 200	201 - 500	501 - 1,000	> 1,000			
			1,248	644	444	225	84	567	1,293	1,372	1,687	530	-			
อำเภอกำแพงแสน	13,639	5,545	1,248	644	444	225	84	567	1,293	1,372	1,687	530	-	AmphoeKamphaeng Saen		
ตำบลทุ่งกระพังโหม	946	468	139	35	55	22	26	43	-	158	-	-	-	TambonThung Kraphang Hom		
ตำบลกระต๊อบ	447	190	104	36	20	47	-	50	-	-	-	-	-	TambonKratip		
ตำบลทุ่งลูกนก	730	367	61	60	18	24	-	40	58	102	-	-	-	TambonThung Luk Nok		
ตำบลห้วยขวาง	1,745	381	113	90	18	21	-	77	278	-	237	530	-	TambonHuai Khwang		
ตำบลทุ่งขวาง	284	188	16	-	18	-	-	-	62	-	-	-	-	TambonThung Khwang		
ตำบลสระสี่มุม	1,049	528	79	76	56	42	-	-	163	105	-	-	-	TambonSa Si Mum		
ตำบลทุ่งบัว	518	277	28	14	16	-	30	83	70	-	-	-	-	TambonThung Bua		
ตำบลดอนข่อย	1,235	266	40	44	39	-	28	38	80	-	700	-	-	TambonDon Khoi		
ตำบลสระพัฒนา	1,051	477	131	37	19	-	-	37	-	-	350	-	-	TambonSa Phattihana		
ตำบลห้วยหมอนทอง	655	245	83	25	93	-	-	66	-	143	-	-	-	TambonHuai Mon Thong		
ตำบลห้วยม่วง	1,063	366	58	15	-	-	-	42	173	409	-	-	-	TambonHuai Muang		
ตำบลกำแพงแสน	2,237	1,279	222	172	35	23	-	-	106	-	400	-	-	TambonKamphaeng Saen		
ตำบลรางพิบูล	537	185	53	27	-	21	-	42	209	-	-	-	-	TambonRang Phikun		
ตำบลหนองกระทุ่ม	169	85	9	13	37	25	-	-	-	-	-	-	-	TambonNong Krathum		
ตำบลวังน้ำเขียว	973	243	112	-	20	-	-	49	94	455	-	-	-	TambonWang Nam Khiao		
อำเภอนครชัยศรี	25,708	5,920	1,771	1,163	752	500	399	1,350	1,680	2,730	3,910	3,035	2,498	AmphoeNakhon Chai Si		
ตำบลนครชัยศรี	2,070	367	126	48	35	24	-	-	100	-	670	700	-	TambonNakhon Chai Si		
ตำบลบางกระเบา	1,317	569	154	95	52	-	29	157	54	-	207	-	-	TambonBang Krabao		
ตำบลวัดแค	177	110	8	38	-	21	-	-	-	-	-	-	-	TambonWat Khae		
ตำบลท่าตำหนัก	3,429	687	250	168	75	94	-	196	227	392	-	-	1,340	TambonTha Tamnak		
ตำบลบางแก้ว	868	135	30	38	36	-	30	92	107	400	-	-	-	TambonBang Kaeo		
ตำบลท่ากระชับ	216	132	44	11	-	-	29	-	-	-	-	-	-	TambonTha Krachap		
ตำบลขุนแก้ว	4,476	504	207	111	58	89	-	97	219	568	830	635	1,158	TambonKhun Kaeo		
ตำบลท่าพระยา	571	54	-	15	39	22	26	-	-	115	300	-	-	TambonTha Phraya		
ตำบลพะเนียด	110	91	7	12	-	-	-	-	-	-	-	-	-	TambonPhaniat		
ตำบลบางระกำ	551	125	16	-	-	-	57	126	125	102	-	-	-	TambonBang Rakam		
ตำบลโคกพระเจดีย์	284	128	7	11	32	-	-	106	-	-	-	-	-	TambonKhok Phra Chedi		
ตำบลศรีชะทอง	3,715	716	363	160	179	70	139	270	363	588	867	-	-	TambonSisa Thong		
ตำบลแหลมบัว	434	228	124	38	20	24	-	-	-	-	-	-	-	TambonLaem Bua		
ตำบลศรีมหาโพธิ์	364	178	20	39	17	42	-	-	85	-	-	-	-	TambonSi Maha Pho		
ตำบลสัมปทวน	2,327	184	44	38	20	46	-	82	-	-	213	1,700	-	TambonSampathuan		

ตาราง 6 จำนวนคนทำงานในสถานประกอบการ จำแนกตามขนาดของสถานประกอบการ (จำนวนคนทำงาน) อำเภอและตำบล (ต่อ)

TABLE 6 NUMBER OF PERSONS ENGAGED IN ESTABLISHMENTS BY SIZE OF ESTABLISHMENT (NUMBER OF PERSONS ENGAGED), AMPHOE AND TAMBON (Cont'd)

อำเภอ/ตำบล	จำนวนคนทำงาน		ขนาดของสถานประกอบการ (จำนวนคนทำงาน) Size of establishment (Number of persons engaged)											Amphoe/Tambon	
	Number of persons engaged		1 - 5	6 - 10	11 - 15	16 - 20	21 - 25	26 - 30	31 - 50	51 - 100	101 - 200	201 - 500	501 - 1,000		> 1,000
ตำบลวัดลำโรง	163	46	9	13	38	25	32	-	-	-	-	-	-	-	TambonWat Samrong
ตำบลดอนแฝก	945	100	39	11	-	21	31	440	303	-	-	-	-	-	TambonDon Faek
ตำบลห้วยพุด	746	462	99	34	17	29	50	55	-	-	-	-	-	-	TambonHuai Phlu
ตำบลวัดตะมุต	935	458	109	73	77	22	60	73	63	-	-	-	-	-	TambonWat Lamut
ตำบลบางพระ	124	124	-	-	-	-	-	-	-	-	-	-	-	-	TambonBang Phra
ตำบลบางแก้วฟ้า	206	82	24	62	38	-	-	-	-	-	-	-	-	-	TambonBang Kao Fa
ตำบลลานตากฟ้า	282	164	36	22	-	-	-	60	-	-	-	-	-	-	TambonLan Tak Fa
ตำบลวังทราย	556	215	22	101	16	38	164	-	-	-	-	-	-	-	TambonNgio Rai
ตำบลไทยवास	842	61	33	25	20	-	-	58	125	520	-	-	-	-	TambonThai Yawat
อำเภอดอนตูม	7,492	3,056	801	513	217	200	108	433	489	400	724	551	-	-	AmphoeDon Tum
ตำบลสามง่าม	2,243	1,015	360	178	126	90	82	77	81	-	234	-	-	-	TambonSam Ngam
ตำบลห้วยพระ	1,773	597	80	71	18	43	122	91	200	200	-	551	-	-	TambonHuai Phra
ตำบลลำห้วย	1,136	541	211	142	37	45	87	73	-	-	-	-	-	-	TambonLam Hoi
ตำบลดอนพุทรา	451	296	28	34	20	22	-	51	-	-	-	-	-	-	TambonDon Phutsa
ตำบลบ้านหลวง	629	221	26	27	-	-	100	55	200	-	-	-	-	-	TambonBan Luang
ตำบลดอนรวก	159	116	6	37	-	-	-	-	-	-	-	-	-	-	TambonDon Ruak
ตำบลห้วยด้วน	162	124	38	-	-	-	-	-	-	-	-	-	-	-	TambonHuai Duan
ตำบลลำลูกบัว	939	146	52	24	16	26	47	138	-	490	-	-	-	-	TambonLam Luk Bua
อำเภอบางเลน	13,368	3,922	853	512	339	382	227	837	822	810	1,360	2,231	1,073	-	AmphoeBang Len
ตำบลบางเลน	2,646	973	233	123	68	85	56	85	130	103	-	850	-	-	TambonBang Len
ตำบลบางปลา	1,698	392	56	64	-	-	113	-	-	-	-	-	1,073	-	TambonBang Pla
ตำบลบางหลวง	588	390	54	26	16	44	27	31	-	-	-	-	-	-	TambonBang Luang
ตำบลบางภาษี	1,118	354	82	100	37	22	32	87	-	404	-	-	-	-	TambonBang Phasi
ตำบลบางระกำ	335	125	33	13	17	22	-	125	-	-	-	-	-	-	TambonBang Rakam
ตำบลบางไทรป่า	1,675	225	54	22	-	-	-	-	150	711	513	-	-	-	TambonBang Sai Pa
ตำบลหินมูล	360	114	-	24	-	22	-	-	200	-	-	-	-	-	TambonHin Mun
ตำบลไทรงาม	426	179	28	-	34	25	-	-	160	-	-	-	-	-	TambonSai Ngam
ตำบลดอนตูม	632	227	74	49	-	46	29	50	157	-	-	-	-	-	TambonDon Tum
ตำบลนิลเพชร	341	128	46	11	72	42	-	42	-	-	-	-	-	-	TambonNin Phet
ตำบลบัวปากท่า	1,169	192	67	29	-	24	30	226	159	197	245	-	-	-	TambonBua Pak Tha
ตำบลคลองนกกระทุง	264	86	37	14	39	-	88	-	-	-	-	-	-	-	TambonKhlong Nok Krathung
ตำบลนาภิรมย์	446	191	38	13	38	64	27	-	75	-	-	-	-	-	TambonNara Phirom

ตาราง 6 จำนวนคนทำงานในสถานประกอบการ จำแนกตามขนาดของสถานประกอบการ (จำนวนคนทำงาน) อำเภอและตำบล (ต่อ)

TABLE 6 NUMBER OF PERSONS ENGAGED IN ESTABLISHMENTS BY SIZE OF ESTABLISHMENT (NUMBER OF PERSONS ENGAGED), AMPHOE AND TAMBON (Cont'd)

อำเภอ/ตำบล	จำนวน คนทำงาน		ขนาดของสถานประกอบการ (จำนวนคนทำงาน) Size of establishment (Number of persons engaged)											Amphoe/Tambon	
	Number of persons engaged														
	1 - 5	6 - 10	11 - 15	16 - 20	21 - 25	26 - 30	31 - 50	51 - 100	101 - 200	201 - 500	501 - 1,000	> 1,000			
ตำบลลำพญา	425	204	11	18	21	58	45	56	-	-	-	-	-	-	TambonLam Phaya
ตำบลไผ่ซำ	1,245	142	39	-	25	-	-	158	-	-	-	-	868	-	TambonPhai Hu Chang
อำเภอสามพราน	122,675	5,099	3,885	2,789	2,230	2,120	5,869	10,931	18,222	25,333	19,025	12,922		AmphoeSam Phran	
ตำบลท่าข้าม	4,936	677	60	54	43	57	47	530	370	2,196	700	-	-	-	TambonTha Kham
ตำบลทรงคนอง	1,450	140	83	55	25	57	81	150	279	-	547	-	-	-	TambonSong Khanong
ตำบลหอมเกร็ด	6,727	844	146	230	99	265	110	558	1,375	907	2,050	-	-	-	TambonHom Kiet
ตำบลบางกระทีก	1,693	550	105	35	93	30	409	205	107	-	-	-	-	-	TambonBang Krathuek
ตำบลบางเตย	1,639	243	102	115	25	30	77	433	554	-	-	-	-	-	TambonBang Toei
ตำบลสามพราน	1,909	772	89	73	-	-	34	153	332	263	-	-	-	-	TambonSam Phran
ตำบลบางช้าง	440	200	25	20	42	-	-	52	-	-	-	-	-	-	TambonBang Chang
ตำบลไร่จึง	31,222	1,960	880	696	615	749	1,774	2,803	4,668	8,323	5,352	2,630	-	-	TambonRai Khing
ตำบลท่าตลาด	4,654	1,275	399	104	132	173	597	414	652	712	-	-	-	-	TambonTha Talat
ตำบลกระทุ่มล้ม	16,556	2,066	1,194	616	488	342	927	2,039	2,707	1,576	1,651	1,680	-	-	TambonKrathum Lom
ตำบลคลองใหม่	5,371	550	146	75	90	29	164	869	541	1,492	1,280	-	-	-	TambonKhlong Mai
ตำบลตลาดจินดา	3,047	282	32	-	25	30	85	270	798	815	710	-	-	-	TambonTalat Chinda
ตำบลคลองจินดา	318	272	21	-	25	-	-	-	-	-	-	-	-	-	TambonKhlong Chinda
ตำบลยายชา	8,822	601	185	16	75	30	196	463	778	1,258	1,502	3,584	-	-	TambonYai Cha
ตำบลบ้านใหม่	6,365	706	224	54	-	30	120	187	1,102	1,334	1,227	1,246	-	-	TambonBan Mai
ตำบลอ้อมใหญ่	27,526	3,112	1,085	646	453	298	1,248	1,805	3,959	6,457	4,006	3,782	-	-	TambonOm Yai
อำเภอพุทธมณฑล	11,926	2,929	1,160	413	319	328	807	1,264	988	1,112	2,103		AmphoePhutthamonthon		
ตำบลศาลายา	8,871	2,274	992	302	250	210	570	636	497	-	587	2,103	-	-	TambonSala Ya
ตำบลคลองโยง	2,233	310	119	77	69	118	108	390	491	-	525	-	-	-	TambonKhlong Yong
ตำบลมหาสวัสดิ์	822	345	49	34	-	-	129	238	-	-	-	-	-	-	TambonMaha Sawat

ตาราง 6 จำนวนคนทำงานในสถานประกอบการ จำแนกตามขนาดของสถานประกอบการ (จำนวนคนทำงาน) อำเภอและตำบล (ต่อ)

TABLE 6 NUMBER OF PERSONS ENGAGED IN ESTABLISHMENTS BY SIZE OF ESTABLISHMENT (NUMBER OF PERSONS ENGAGED), AMPHOE AND TAMBON (Cont'd)

อำเภอ/ตำบล	จำนวน คนทำงาน Number of persons engaged	ขนาดของสถานประกอบการ (จำนวนคนทำงาน) Size of establishment (Number of persons engaged)												Amphoe/Tambon
		1 - 5	6 - 10	11 - 15	16 - 20	21 - 25	26 - 30	31 - 50	51 - 100	101 - 200	201 - 500	501 - 1,000	> 1,000	
ในเขตเทศบาล	135,554	29,341	9,872	6,190	3,737	2,989	2,360	6,964	10,290	15,531	22,180	13,965	12,135	Municipal area
อำเภอเมืองนครปฐม	28,004	12,404	3,776	2,064	913	722	402	1,593	1,393	2,132	2,055	550	-	AmphoeMueang Nakhon Pathom
ตำบลพระปฐมเจดีย์	6,685	4,437	915	426	113	137	58	124	-	475	-	-	-	TambonPhra Pathom Chedi
ตำบลบางเขม	170	84	37	15	-	-	-	34	-	-	-	-	-	TambonBang Khaem
ตำบลพระประโทน	1,710	769	282	161	89	25	30	264	90	-	-	-	-	TambonPhra Prathon
ตำบลธรรมศาลา	3,078	643	320	305	104	135	30	235	363	484	459	-	-	TambonThammasala
ตำบลสนามจันทร์	5,092	1,863	769	368	284	111	56	301	178	482	680	-	-	TambonSanam Chan
ตำบลดอนยายหอม	848	336	45	37	-	21	-	-	185	-	224	-	-	TambonDon Yai Hom
ตำบลบ่อพลับ	956	625	232	24	54	21	-	-	-	-	-	-	-	TambonBo Phlap
ตำบลนครปฐม	1,234	791	177	111	32	42	-	81	-	-	-	-	-	TambonNakhon Pathom
ตำบลหนองปรือ	281	140	74	11	-	-	-	34	-	-	-	-	-	TambonNong Pak Long
ตำบลหนองจินแดง	849	386	105	86	83	46	60	83	-	-	-	-	-	TambonNong Din Daeng
ตำบลโพธิ์งาม	1,078	424	104	91	20	-	30	40	268	101	-	-	-	TambonPhrong Maduea
ตำบลลำพญา	1,022	447	151	38	36	-	55	80	63	152	-	-	-	TambonLam Phaya
ตำบลห้วยจรเข้ม	5,001	1,459	565	391	98	162	83	317	246	438	692	550	-	TambonHuai Chorakhe
อำเภอกำแพงแสน	1,739	1,160	252	115	35	45	26	203	106	150	877	1,340	-	AmphoeKamphaeng Saen
ตำบลทุ่งกระพังโหม	503	307	113	35	-	22	26	-	-	-	-	-	-	TambonThung Kraphang Hom
ตำบลกำแพงแสน	1,236	853	139	80	35	23	-	-	106	-	-	-	-	TambonKamphaeng Saen
อำเภอนครชัยศรี	4,973	1,489	348	206	127	95	29	203	109	150	877	1,340	-	AmphoeNakhon Chai Si
ตำบลนครชัยศรี	1,061	239	74	37	17	24	-	-	-	-	670	-	-	TambonNakhon Chai Si
ตำบลบางกระเบา	1,154	518	138	83	36	-	-	118	54	-	207	-	-	TambonBang Krabao
ตำบลวัดแค	31	19	-	12	-	-	-	-	-	-	-	-	-	TambonWat Khae
ตำบลท่าตำหนัก	2,036	289	36	26	39	71	-	85	-	150	-	-	1,340	TambonTha Tamnak
ตำบลบางแก้ว	78	20	14	26	18	-	-	-	-	-	-	-	-	TambonBang Kaeo
ตำบลห้วยพลู	613	404	86	22	17	-	29	-	55	-	-	-	-	TambonHuai Phlu
อำเภอดอนตูม	3,182	1,161	412	202	142	90	108	124	219	724	724	-	-	AmphoeDon Tum
ตำบลสามง่าม	2,243	1,015	360	178	126	90	82	77	81	-	234	-	-	TambonSam Ngam
ตำบลลำลูกบัว	939	146	52	24	16	-	26	47	138	-	490	-	-	TambonLam Luk Bua

ตาราง 6 จำนวนคนทำงานในสถานประกอบการ จำแนกตามขนาดของสถานประกอบการ (จำนวนคนทำงาน) อำเภอและตำบล (ต่อ)

TABLE 6 NUMBER OF PERSONS ENGAGED IN ESTABLISHMENTS BY SIZE OF ESTABLISHMENT (NUMBER OF PERSONS ENGAGED), AMPHOE AND TAMBON (Cont'd)

อำเภอ/ตำบล	จำนวน คนทำงาน Number of persons engaged	ขนาดของสถานประกอบการ (จำนวนคนทำงาน) Size of establishment (Number of persons engaged)											Amphoe/Tambon			
		1 - 5	6 - 10	11-15	16 - 20	21 - 25	26 - 30	31 - 50	51 - 100	101 - 200	201 - 500	501 - 1,000		> 1,000		
อำเภอบางเลน	2,282	1,469	325	179	67	25	53	112	52							AmphoeBang Len
ตำบลบางเลน	1,314	803	200	109	50	25	26	49	52							TambonBang Len
ตำบลบางหลวง	310	233	8	11	-	-	27	31	-							TambonBang Luang
ตำบลบางภาษี	321	179	67	26	17	-	-	32	-							TambonBang Phasi
ตำบลบางไทรป่า	158	98	38	22	-	-	-	-	-							TambonBang Sai Pa
ตำบลหินมูล	11	-	-	11	-	-	-	-	-							TambonHin Mun
ตำบลลำพญา	168	156	12	-	-	-	-	-	-							TambonLam Phaya
อำเภอสัมพรธาน	89,285	9,652	3,883	3,111	2,167	1,759	1,504	4,741	7,785	12,474	18,524	12,890	10,795			AmphoeSam Phran
ตำบลบางกระทีก	1,693	550	159	105	35	93	30	409	205	107	-	-	-			TambonBang Krathuek
ตำบลสามพราน	1,168	640	179	59	36	-	-	-	153	101	-	-	-			TambonSam Phran
ตำบลไร่จึง	31,222	1,960	880	772	696	615	749	1,774	2,803	4,668	8,323	5,352	2,630			TambonRai Khing
ตำบลท่าตลาด	2,009	593	207	62	84	63	26	217	193	102	462	-	-			TambonTha Talat
ตำบลกระทุ่มล้ม	16,556	2,066	1,194	1,270	616	488	342	927	2,039	2,707	1,576	1,651	1,680			TambonKrathum Lom
ตำบลคลองใหม่	2,220	130	37	52	17	22	29	81	465	101	632	654	-			TambonKhlong Mai
ตำบลยายชา	1,620	82	30	26	-	25	-	-	-	-	-	-	1,457			TambonYai Cha
ตำบลบ้านใหม่	5,271	519	112	90	37	-	30	85	122	729	1,074	1,227	1,246			TambonBan Mai
ตำบลอ้อมใหญ่	27,526	3,112	1,085	675	646	453	298	1,248	1,805	3,959	6,457	4,006	3,782			TambonOm Yai
อำเภอพุทธมณฑล	6,089	2,006	876	313	286	253	238	191	626	775	525	525	-			AmphoePhutthamonthon
ตำบลศาลายา	3,856	1,696	757	287	209	184	120	83	236	284	-	-	-			TambonSala Ya
ตำบลคลองโยง	2,233	310	119	26	77	69	118	108	390	491	-	525	-			TambonKhlong Yong

ตาราง 6 จำนวนคนทำงานในสถานประกอบการ จำแนกตามขนาดของสถานประกอบการ (จำนวนคนทำงาน) อำเภอและตำบล (ต่อ)

TABLE 6 NUMBER OF PERSONS ENGAGED IN ESTABLISHMENTS BY SIZE OF ESTABLISHMENT (NUMBER OF PERSONS ENGAGED), AMPHOE AND TAMBON (Cont'd)

อำเภอ/ตำบล	จำนวน คนทำงาน Number of persons engaged	ขนาดของสถานประกอบการ (จำนวนคนทำงาน) Size of establishment (Number of persons engaged)												Amphoe/Tambon
		1 - 5	6 - 10	11 - 15	16 - 20	21 - 25	26 - 30	31 - 50	51 - 100	101 - 200	201 - 500	501 - 1,000	> 1,000	
		นอกเขตเทศบาล	115,459	7,441	4,949	3,090	2,421	1,679	6,308	10,482	14,119	15,508	16,515	
อำเภอเมืองนครปฐม	28,201	7,801	2,605	1,855	960	832	1,816	2,900	2,996	2,619	3,446	-	Amphoe/Mueang Nakhon Pathom	
ตำบลบางเขม	687	310	88	58	36	92	73	-	-	-	-	-	Tambon/Bang Khaem	
ตำบลพระประโทน	624	189	69	53	17	-	146	150	-	-	-	-	Tambon/Phra Prathon	
ตำบลธรรมศาลา	463	199	68	51	-	-	45	100	-	-	-	-	Tambon/Thammasala	
ตำบลตาก้อง	937	458	134	73	71	43	102	-	-	-	-	-	Tambon/Ta Kong	
ตำบลมาบแค	1,040	309	142	131	142	91	-	198	-	-	-	-	Tambon/Map Khae	
ตำบลสนามจันทร์	714	242	97	76	17	45	-	87	150	-	-	-	Tambon/Sanam Chan	
ตำบลดอนยายหอม	1,324	143	57	38	33	-	88	71	192	702	-	-	Tambon/Don Yai Hom	
ตำบลถนนขาด	2,962	277	100	60	-	67	101	229	200	320	1,608	-	Tambon/Thanon Khat	
ตำบลบ่อพลับ	869	415	171	107	38	21	-	117	-	-	-	-	Tambon/Bo Phlap	
ตำบลนครปฐม	1,026	470	173	161	37	45	30	71	-	-	-	-	Tambon/Nakhon Pathom	
ตำบลวังตะกู	2,607	485	127	85	74	85	108	402	333	230	678	-	Tambon/Wang Taku	
ตำบลหนองปรือใหญ่	1,395	582	147	123	52	47	64	154	170	-	-	-	Tambon/Nong Pak Long	
ตำบลสามควายเผือก	1,261	454	207	139	88	22	31	154	136	-	-	-	Tambon/Sam Khwai Phueak	
ตำบลทุ่งน้อย	458	163	61	160	51	23	-	-	-	-	-	-	Tambon/Thung Noi	
ตำบลหนองจินแดง	892	178	36	14	20	-	50	246	348	-	-	-	Tambon/Nong Din Daeng	
ตำบลวังเย็น	122	56	14	12	40	-	-	-	-	-	-	-	Tambon/Wang Yen	
ตำบลโพธิ์งามเหนือ	1,124	393	55	64	34	46	32	60	130	310	-	-	Tambon/Phong Maduea	
ตำบลลำพญา	2,978	717	363	248	122	134	187	170	263	242	502	-	Tambon/Lam Phaya	
ตำบลสระกระเทียม	1,555	320	47	22	-	21	296	405	150	240	-	-	Tambon/Sa Krathiam	
ตำบลสวนป่า	128	99	18	11	-	-	-	-	-	-	-	-	Tambon/Suan Pan	
ตำบลห้วยจรเข้ม	547	239	79	30	38	50	82	-	-	-	-	-	Tambon/Huai Chorakhe	
ตำบลทัพหลวง	2,651	473	130	106	50	-	36	59	924	215	658	-	Tambon/Thap Luang	
ตำบลหนองสูงเหนือ	362	174	52	11	-	-	45	80	-	-	-	-	Tambon/Nong Ngu Lueam	
ตำบลบ้านยาง	1,475	456	170	22	-	-	174	264	-	360	-	-	Tambon/Ban Yang	
อำเภอกำแพงแสน	11,900	4,385	996	529	409	180	567	1,187	1,372	1,687	530	-	Amphoe/Kamphaeng Saen	
ตำบลทุ่งกระพังไพล	443	161	26	-	55	-	43	-	158	-	-	-	Tambon/Thung Krathang Hom	
ตำบลกระเทียม	447	190	104	36	20	47	50	-	-	-	-	-	Tambon/Kratip	
ตำบลทุ่งลูกนก	730	367	61	60	18	24	40	58	102	-	-	-	Tambon/Thung Luk Nok	
ตำบลห้วยขวาง	1,745	381	113	90	18	21	77	278	-	237	530	-	Tambon/Huai Khwang	
ตำบลทุ่งขวาง	284	188	16	-	18	-	-	62	-	-	-	-	Tambon/Thung Khwang	

ตาราง 6 จำนวนคนทำงานในสถานประกอบการ จำแนกตามขนาดของสถานประกอบการ (จำนวนคนทำงาน) อำเภอและตำบล (ต่อ)

TABLE 6 NUMBER OF PERSONS ENGAGED IN ESTABLISHMENTS BY SIZE OF ESTABLISHMENT (NUMBER OF PERSONS ENGAGED), AMPHOE AND TAMBON (Cont'd)

อำเภอ/ตำบล	จำนวนคนทำงาน		ขนาดของสถานประกอบการ (จำนวนคนทำงาน) Size of establishment (Number of persons engaged)											Amphoe/Tambon	
	Number of persons engaged	Number of persons engaged	1 - 5	6 - 10	11 - 15	16 - 20	21 - 25	26 - 30	31 - 50	51 - 100	101 - 200	201 - 500	501 - 1,000		> 1,000
ตำบลสระสี่มุม	1,049	528	79	76	56	42	163	105	-	-	-	-	-	TambonSa Si Mum	
ตำบลทุ่งบัว	518	277	28	14	16	30	83	70	-	-	-	-	-	TambonThung Bua	
ตำบลดอนขอย	1,235	266	40	44	39	28	38	80	700	-	-	-	-	TambonDon Khoi	
ตำบลสระพัฒนา	1,051	477	131	37	19	-	37	-	350	-	-	-	-	TambonSa Phatthana	
ตำบลห้วยหมอนทอง	655	245	83	25	93	-	66	143	-	-	-	-	-	TambonHuai Mon Thong	
ตำบลห้วยม่วง	1,063	366	58	15	-	-	42	173	409	-	-	-	-	TambonHuai Muang	
ตำบลก้านแพงเสน	1,001	426	83	92	-	-	-	400	-	-	-	-	-	TambonKamphaeng Saen	
ตำบลรางพิบูล	537	185	53	27	-	21	42	209	-	-	-	-	-	TambonRang Phikun	
ตำบลหนองกระทุ่ม	169	85	9	13	37	25	-	-	-	-	-	-	-	TambonNong Krathum	
ตำบลวังน้ำเขียว	973	243	112	-	20	-	49	94	455	-	-	-	-	TambonWang Naim Khiao	
อำเภอนครชัยศรี	20,735	4,431	1,423	957	625	405	370	1,147	1,571	2,580	3,033	3,035	1,158	AmphoeNakhon Chai Si	
ตำบลนครชัยศรี	1,009	128	52	11	18	-	100	-	700	-	-	-	-	TambonNakhon Chai Si	
ตำบลบางกระบือ	163	51	16	12	16	-	29	39	-	-	-	-	-	TambonBang Krabao	
ตำบลวัดแค	146	91	8	26	-	21	-	-	-	-	-	-	-	TambonWat Khae	
ตำบลท่าตำหนัก	1,393	398	214	142	36	23	111	227	242	-	-	-	-	TambonTha Tamnak	
ตำบลบางแก้ว	790	115	16	12	18	-	30	92	107	400	-	-	-	TambonBang Kaeo	
ตำบลท่ากระชับ	216	132	44	11	-	-	29	-	-	-	-	-	-	TambonTha Krachap	
ตำบลขุนแก้ว	4,476	504	207	111	58	89	97	219	568	830	635	1,158	-	TambonKhun Kaeo	
ตำบลท่าพระยา	571	54	-	15	39	22	26	-	115	300	-	-	-	TambonTha Phraya	
ตำบลพะเนียด	110	91	7	12	-	-	-	-	-	-	-	-	-	TambonPhaniat	
ตำบลบางระกำ	551	125	16	-	-	-	57	126	125	102	-	-	-	TambonBang Rakam	
ตำบลโคกพระเจดีย์	284	128	7	11	32	-	106	-	-	-	-	-	-	TambonKhok Phra Chedi	
ตำบลศรีชะทอง	3,715	716	363	160	179	70	139	270	363	588	867	-	-	TambonSisa Thong	
ตำบลแหลมบัว	434	228	124	38	20	24	-	-	-	-	-	-	-	TambonLaem Bua	
ตำบลศรีมหาโพธิ์	364	178	20	39	-	42	-	-	85	-	-	-	-	TambonSi Maha Pho	
ตำบลสัมปทวน	2,327	184	44	38	20	46	-	82	-	213	1,700	-	-	TambonSampathuan	
ตำบลวัดสำโรง	163	46	9	13	38	25	-	32	-	-	-	-	-	TambonWat Samrong	
ตำบลดอนแฝก	945	100	39	11	-	21	-	31	-	440	303	-	-	TambonDon Faek	
ตำบลห้วยพลู	133	58	13	12	-	-	-	50	-	-	-	-	-	TambonHuai Phlu	
ตำบลวัดละมุด	935	458	109	73	77	22	60	73	63	-	-	-	-	TambonWat Lamut	
ตำบลบางพระ	124	124	-	-	-	-	-	-	-	-	-	-	-	TambonBang Phra	
ตำบลบางแก้วฟ้า	206	82	24	62	38	-	-	-	-	-	-	-	-	TambonBang Kaeo Fa	

ตาราง 6 จำนวนคนทำงานในสถานประกอบการ จำแนกตามขนาดของสถานประกอบการ (จำนวนคนทำงาน) อำเภอและตำบล (ต่อ)

TABLE 6 NUMBER OF PERSONS ENGAGED IN ESTABLISHMENTS BY SIZE OF ESTABLISHMENT (NUMBER OF PERSONS ENGAGED), AMPHOE AND TAMBON (Cont'd)

อำเภอ/ตำบล	จำนวนคนทำงาน		ขนาดของสถานประกอบการ (จำนวนคนทำงาน) Size of establishment (Number of persons engaged)											Amphoe/Tambon			
	Number of persons engaged	Amphoe	1 - 5	6 - 10	11 - 15	16 - 20	21 - 25	26 - 30	31 - 50	51 - 100	101 - 200	201 - 500	501 - 1,000		> 1,000		
			Tambon														
ตำบลลานตากฟ้า	282		164	36	22					60							Tambon Lan Tak Fa
ตำบลจี่วราย	556		215	22	101	16			38	164							Tambon Ngjo Rai
ตำบลไทยวาส	842		61	33	25	20				58	125	520					Tambon Thai Yawat
อำเภอดอนตูม	4,310		1,895	389	311	75	110		309	270	400		551				Amphoe Don Tum
ตำบลห้วยพระ	1,773		597	80	71	18	43		122	91	200		551				Tambon Huai Phra
ตำบลลำเหย	1,136		541	211	142	37	45		87	73							Tambon Lam Hoi
ตำบลดอนพุทรา	451		296	28	34	20	22			51							Tambon Don Phutsa
ตำบลบ้านหลวง	629		221	26	27				100	55	200						Tambon Ban Luang
ตำบลคอนรวก	159		116	6	37												Tambon Don Ruak
ตำบลห้วยด้วน	162		124	38													Tambon Huai Duan
อำเภอบางเลน	11,086		2,453	528	333	272	357	174	725	770	810	1,360	2,231	1,073			Amphoe Bang Len
ตำบลบางเลน	1,332		170	33	14	18		30	36	78	103		850				Tambon Bang Len
ตำบลบางปลา	1,698		392	56	64				113					1,073			Tambon Bang Pla
ตำบลบางหลวง	278		157	46	15	16	44										Tambon Bang Luang
ตำบลบางภาษี	797		175	15	74	20	22			87		404					Tambon Bang Phasi
ตำบลบางระกำ	335		125	33	13	17	22		125								Tambon Bang Rakam
ตำบลบางไทรป่า	1,517		127	16							150	711	513				Tambon Bang Sai Pa
ตำบลหินมูล	349		114		13		22				200						Tambon Hin Mun
ตำบลไทรงาม	426		179	28		34	25				160						Tambon Sai Ngam
ตำบลดอนตูม	632		227	74	49		46	29	50	157							Tambon Don Tum
ตำบลนิลเพชร	341		128	46	11	72	42		42								Tambon Nin Phet
ตำบลบัวปากท่า	1,169		192	67	29		24	30	226	159	197	245					Tambon Bua Pak Tha
ตำบลคลองนกกระทุง	264		86	37	14	39			88								Tambon Khlong Nok Krathung
ตำบลนราภิรมย์	446		191	38	13	38	64	27		75							Tambon Nara Phirom
ตำบลลำพญา	257		48		11	18	21	58	45	56							Tambon Lam Phaya
ตำบลไผ่ซาง	1,245		142	39	13		25			158			868				Tambon Phai Hu Chang
อำเภอสามพราน	33,390		4,598	1,216	774	622	471	616	1,128	3,146	5,748	6,809	6,135	2,127			Amphoe Sam Phran
ตำบลท่าข้าม	4,936		677	202	60	54	43	57	47	530	370	2,196	700				Tambon Tha Kham
ตำบลทรงคนอง	1,450		140	33	83	55	25	57	81	150	279		547				Tambon Song Khanong
ตำบลหอมเกร็ด	6,727		844	143	146	230	99	265	110	558	1,375	907	2,050				Tambon Hom Kret
ตำบลบางเตย	1,639		243	102	60	115	25	30	77	433	554						Tambon Bang Toei
ตำบลสามพราน	741		132	14	30	37			34		231	263					Tambon Sam Phran

ตาราง 6 จำนวนคนทำงานในสถานประกอบการ จำแนกตามขนาดของสถานประกอบการ (จำนวนคนทำงาน) อำเภอและตำบล (ต่อ)

TABLE 6 NUMBER OF PERSONS ENGAGED IN ESTABLISHMENTS BY SIZE OF ESTABLISHMENT (NUMBER OF PERSONS ENGAGED), AMPHOE AND TAMBON (Cont'd)

อำเภอ/ตำบล	จำนวน คนทำงาน Number of persons engaged	ขนาดของสถานประกอบการ (จำนวนคนทำงาน) Size of establishment (Number of persons engaged)											Amphoe/Tambon			
		1 - 5	6 - 10	11- 15	16 - 20	21 - 25	26 - 30	31 - 50	51 - 100	101 - 200	201 - 500	501 - 1,000		> 1,000		
ตำบลบางช้าง	440	200	101	25	20	42	.	.	52	-	-	-	-	-	-	TambonBang Chang
ตำบลท่าตลาด	2,645	682	192	134	20	69	147	380	221	550	250	-	-	-	-	TambonTha Talat
ตำบลคลองไหม้	3,151	420	109	83	58	68	.	83	404	440	860	626	-	-	-	TambonKhlong Mai
ตำบลตลาดจินดา	3,047	282	32	-	-	25	30	85	270	798	815	710	-	-	-	TambonTalat Chinda
ตำบลคลองจินดา	318	272	21	-	-	25	TambonKhlong Chinda
ตำบลยายชา	7,202	519	155	108	16	50	30	196	463	778	1,258	1,502	2,127	-	-	TambonYai Cha
ตำบลบ้านใหม่	1,094	187	112	45	17	.	.	35	65	373	260	-	-	-	-	TambonBan Mai
อำเภอพุทธมณฑล	5,837	923	284	190	127	66	90	616	638	213	587	587	2,103	-	-	AmphoePhutthamonthon
ตำบลศาลายา	5,015	578	235	163	93	66	90	487	400	213	-	587	2,103	-	-	TambonSala Ya
ตำบลมหาสวัสดิ์	822	345	49	27	34	.	.	129	238	-	-	-	-	-	-	TambonMaha Sawat

ที่มา : สำมะโนธุรกิจและอุตสาหกรรม พ.ศ. 2555 (ข้อมูลพื้นฐาน) จังหวัดนครปฐม สำนักงานสถิติแห่งชาติ กระทรวงเทคโนโลยีสารสนเทศและการสื่อสาร

Source : The 2012 Business and Industrial Census (Basic Information), Nakhon Pathom Province, National Statistical Office, Ministry of Information and Communication Technology.

ตาราง 7 จำนวนสถานประกอบการ จำนวนตามขนาดของสถานประกอบการ (จำนวนลูกจ้าง) อำเภอและตำบล
TABLE 7 NUMBER OF ESTABLISHMENTS BY SIZE OF ESTABLISHMENT (NUMBER OF EMPLOYEES), AMPHOE AND TAMBON

อำเภอ/ตำบล	จำนวน สถานประกอบการ Number of establishments	ขนาดของสถานประกอบการ (จำนวนลูกจ้าง) Size of establishment (Number of employees)											ไม่มี No	Amphoe/Tambon	
		1 - 5	6 - 10	11-15	16 - 20	21 - 25	26 - 30	31 - 50	51 - 100	101 - 200	201 - 500	501 - 1,000			> 1,000
		6,812	1,652	586	349	152	159	303	271	198	116	43			12
จังหวัดนครปฐม	35,627	6,812	1,652	586	349	152	159	303	271	198	116	43	12	24,974	Nakhon Pathom
อำเภอเมืองนครปฐม	12,334	2,636	614	199	85	37	41	74	50	33	17	6	-	8,542	AmphoeMueang Nakhon Pathom
ตำบลพระปฐมเจดีย์	2,386	618	76	15	8	3	3	2	-	3	-	-	-	1,658	TambonPhra Pathom Chedi
ตำบลบางแพะ	247	41	15	2	3	2	1	3	-	-	-	-	-	180	TambonBang Khaem
ตำบลพระประโทน	564	149	39	9	4	1	2	7	3	-	-	-	-	350	TambonPhra Prathon
ตำบลธรรมศาลา	552	129	40	16	7	2	3	6	5	3	2	-	-	339	TambonThammamasala
ตำบลตาก้อง	284	55	10	6	3	1	3	1	-	-	-	-	-	205	TambonTa Kong
ตำบลมาแค	211	35	18	9	5	3	1	2	1	-	-	-	-	137	TambonMap Khae
ตำบลสนามจันทร์	1,231	344	85	23	13	2	3	7	3	4	2	-	-	745	TambonSanam Chan
ตำบลดอนยายหอม	305	44	9	7	-	-	-	2	3	2	2	-	-	236	TambonDon Yai Hom
ตำบลถนนขาด	193	29	10	2	1	2	2	1	3	1	1	3	-	138	TambonThanon Khat
ตำบลบ่อพลับ	676	120	33	6	2	1	2	1	-	-	-	-	-	511	TambonBo Phlap
ตำบลนครปฐม	768	124	37	14	5	1	1	3	1	-	-	-	-	582	TambonNakhon Pathom
ตำบลวังตะกู	312	60	14	4	6	1	-	3	4	2	1	1	-	216	TambonWang Taku
ตำบลหนองปรือ	453	99	22	4	4	2	1	1	2	1	-	-	-	317	TambonNong Pak Long
ตำบลสามควายเผือก	318	49	22	5	3	-	2	-	2	1	-	-	-	234	TambonSam Khwai Phueak
ตำบลทุ่งน้อย	131	9	9	10	-	1	-	-	-	-	-	-	-	102	TambonThung Noi
ตำบลหนองจินตนา	341	61	13	9	3	1	2	3	3	2	-	-	-	244	TambonNong Din Daeng
ตำบลวังเย็น	45	1	1	2	-	-	-	-	-	-	-	-	-	40	TambonWang Yen
ตำบลโพธิ์มะเดื่อ	525	71	17	7	3	1	2	1	5	2	1	-	-	415	TambonPhrong Maduea
ตำบลลำพญา	686	190	45	18	7	4	4	7	2	3	2	-	-	404	TambonLam Phaya
ตำบลสระกระเทียม	232	20	5	-	1	1	4	6	5	1	1	-	-	188	TambonSa Krathiam
ตำบลสวนป่า	70	8	1	-	-	-	-	-	-	-	-	-	-	61	TambonSuan Pan
ตำบลห้วยจรเข้ม	1,049	290	65	24	5	8	4	12	2	3	3	1	-	632	TambonHuai Chorakhe
ตำบลทัพหลวง	326	40	13	8	-	-	-	1	2	5	1	1	-	255	TambonThap Luang
ตำบลหนองหอย	113	9	4	-	-	-	-	1	1	-	-	-	-	98	TambonNong Ngu Lueam
ตำบลบ้านยาง	316	41	11	-	-	-	1	4	3	-	1	-	-	255	TambonBan Yang

ตาราง 7 จำนวนสถานประกอบการ จำนวนตามขนาดของสถานประกอบการ (จำนวนลูกจ้าง) อำเภอและตำบล (ต่อ)
 TABLE 7 NUMBER OF ESTABLISHMENTS BY SIZE OF ESTABLISHMENT (NUMBER OF EMPLOYEES), AMPHOE AND TAMBON (Cont'd)

อำเภอ/ตำบล	ขนาดของสถานประกอบการ (จำนวนลูกจ้าง)													ไม่มี No	Amphoe/Tambon	
	จำนวน															
	สถานประกอบการ	1 - 5	6 - 10	11-15	16 - 20	21 - 25	26 - 30	31 - 50	51 - 100	101 - 200	201 - 500	501 - 1,000	> 1,000			
อำเภอกำแพงแสน	3,366	588	123	22	22	6	3	14	17	8	5	1	-	2,557	AmphoeKamphaeng Saen	
ตำบลทุ่งกระพังไพล	278	61	11	3	2	-	-	-	-	1	-	-	-	199	TambonThung Krathang Hom	
ตำบลกระต๊อบ	123	15	14	1	2	-	-	1	-	-	-	-	-	90	TambonKratip	
ตำบลทุ่งสูงนก	213	30	10	1	1	1	-	1	2	-	-	-	-	168	TambonThung Luk Nok	
ตำบลหัวขวง	243	37	16	3	2	-	1	2	3	-	1	1	-	177	TambonHuai Khwang	
ตำบลทุ่งขวาง	108	7	2	-	1	-	-	-	1	-	-	-	-	97	TambonThung Khwang	
ตำบลสระสีมูม	348	43	9	3	4	-	-	-	3	-	-	-	-	286	TambonSa Si Mum	
ตำบลทุ่งบัว	164	14	2	1	1	-	1	2	1	-	-	-	-	142	TambonThung Bua	
ตำบลดอนน้อย	174	11	3	1	2	1	-	1	1	-	2	-	-	152	TambonDon Khoi	
ตำบลสระพัฒนา	268	52	11	1	-	-	-	1	-	-	1	-	-	202	TambonSa Phatthana	
ตำบลห้วยหมอนทอง	151	25	8	2	3	-	1	1	-	1	-	-	-	110	TambonHuai Mon Thong	
ตำบลห้วยม่วง	254	21	6	1	-	-	-	1	2	3	-	-	-	220	TambonHuai Muang	
ตำบลกำแพงแสน	694	231	20	4	1	1	-	1	1	-	1	-	-	434	TambonKamphaeng Saen	
ตำบลรางพิบูล	124	15	3	1	1	-	-	2	2	-	-	-	-	100	TambonRang Phikun	
ตำบลหนองกระทุ่ม	68	3	1	2	1	1	-	-	-	-	-	-	-	60	TambonNong Krathum	
ตำบลวังน้ำเขียว	156	23	7	-	1	-	-	1	1	3	-	-	-	120	TambonWang Nam Khiao	
อำเภอนakhon Chai Si	3,785	735	182	56	38	14	17	33	20	19	12	4	2	2,653	AmphoeNakhon Chai Si	
ตำบลนครชัยศรี	223	30	11	4	1	1	-	-	1	-	2	1	-	172	TambonNakhon Chai Si	
ตำบลบางกระเบา	358	66	17	4	1	-	2	4	-	-	1	-	-	263	TambonBang Krabao	
ตำบลวัดแค	86	7	3	1	1	-	-	-	-	-	-	-	-	74	TambonWat Khae	
ตำบลท่าตำหนัก	420	122	25	8	4	4	1	4	2	3	-	-	1	246	TambonTha Tamnak	
ตำบลบางแก้ว	95	11	3	2	2	-	1	3	1	2	-	-	-	70	TambonBang Kao	
ตำบลท่ากระชับ	82	12	4	-	1	-	-	-	-	-	-	-	-	65	TambonTha Krachap	
ตำบลขุนแก้ว	326	94	18	5	6	1	-	4	2	3	2	1	1	189	TambonKhun Kao	
ตำบลท่าพระยา	33	2	-	2	1	-	-	-	-	1	1	-	-	24	TambonTha Phraya	
ตำบลพะเนียด	48	6	2	-	-	-	-	-	-	-	-	-	-	40	TambonPhaniat	
ตำบลบางระกำ	73	12	1	-	-	-	2	3	2	1	-	-	-	52	TambonBang Rakam	
ตำบลโคกพระเจดีย์	90	5	1	2	-	-	1	2	-	-	-	-	-	79	TambonKhok Phra Chedi	
ตำบลศรีชะทอง	469	120	39	8	7	3	5	6	5	4	3	-	-	269	TambonSisa Thong	
ตำบลแถมบัว	151	19	11	2	1	1	-	-	-	-	-	-	-	117	TambonLaem Bua	
ตำบลศรีมหาโพธิ์	111	17	1	2	1	-	-	-	1	-	-	-	-	89	TambonSi Maha Pho	

ตาราง 7 จำนวนสถานประกอบการ จำนวนตามขนาดของสถานประกอบการ (จำนวนลูกจ้าง) อำเภอและตำบล (ต่อ)
 TABLE 7 NUMBER OF ESTABLISHMENTS BY SIZE OF ESTABLISHMENT (NUMBER OF EMPLOYEES), AMPHOE AND TAMBON (Cont'd)

อำเภอ/ตำบล	ขนาดของสถานประกอบการ (จำนวนลูกจ้าง) Size of establishment (Number of employees)													Amphoe/Tambon	
	จำนวน														
	1 - 5	6 - 10	11-15	16 - 20	21 - 25	26 - 30	31 - 50	51 - 100	101 - 200	201 - 500	501 - 1,000	> 1,000	ไม่มี No		
ตำบลสัมปทวน	118	17	5	1	2	1	-	2	-	-	1	2	-	87	TambonSampathuan
ตำบลศรีโพธิ์	32	2	1	1	2	-	1	-	-	-	-	-	-	25	TambonWat Samrong
ตำบลดอนแฝก	65	8	4	-	1	-	1	-	3	1	-	-	-	47	TambonDon Faek
ตำบลห้วยซูล	249	56	8	1	1	-	1	1	-	-	-	-	-	180	TambonHuai Phlu
ตำบลวัดละมุด	292	64	9	4	4	1	2	2	1	-	-	-	-	205	TambonWat Lamut
ตำบลบางพระ	72	10	-	-	-	-	-	-	-	-	-	-	-	62	TambonBang Phra
ตำบลบางแก้วฟ้า	67	8	6	3	1	-	-	-	-	-	-	-	-	49	TambonBang Kaeo Fa
ตำบลลานตากฟ้า	128	6	5	-	-	-	-	1	-	-	-	-	-	116	TambonLan Tak Fa
ตำบลวังราย	146	32	6	4	-	-	2	2	-	-	-	-	-	100	TambonNgio Rai
ตำบลไทยวาส	51	9	2	2	1	-	-	1	2	1	-	-	-	33	TambonThai Yawat
อำเภอดอนตูม	1,910	314	66	23	13	6	1	10	6	2	2	1	-	1,466	AmphoeDon Tum
ตำบลสามง่าม	586	121	30	9	7	3	-	2	1	-	1	-	-	412	TambonSam Ngam
ตำบลห้วยพระ	366	47	9	2	3	-	1	2	1	1	-	1	-	299	TambonHuai Phra
ตำบลลำเหย	341	70	16	6	2	1	-	2	1	-	-	-	-	243	TambonLam Hoei
ตำบลดอนพุทรา	198	24	3	1	1	1	-	1	-	-	-	-	-	167	TambonDon Phutsa
ตำบลบ้านหลวง	158	10	2	2	-	-	-	2	1	1	-	-	-	140	TambonBan Luang
ตำบลดอนรอก	75	8	2	1	-	-	-	-	-	-	-	-	-	64	TambonDon Ruak
ตำบลห้วยด้วน	80	21	2	-	-	-	-	-	-	-	-	-	-	57	TambonHuai Duan
ตำบลลำลูกบัว	106	13	2	2	-	1	-	1	2	-	1	-	-	84	TambonLam Luk Bua
อำเภอบางเลน	2,469	353	71	25	25	9	7	19	9	7	3	3	1	1,937	AmphoeBang Len
ตำบลบางเลน	532	145	16	6	4	1	3	2	1	1	-	1	-	352	TambonBang Len
ตำบลบางปลา	242	34	5	2	-	-	-	3	-	-	-	-	1	197	TambonBang Pla
ตำบลบางหลวง	239	23	2	3	1	1	1	-	-	-	-	-	-	208	TambonBang Luang
ตำบลบางภาษี	226	23	10	5	2	-	-	1	1	2	-	-	-	182	TambonBang Phasi
ตำบลบางระกำ	97	10	3	2	1	-	-	3	-	-	-	-	-	78	TambonBang Rakam
ตำบลบางโพธิ์	137	18	5	-	-	-	-	-	-	1	2	1	-	110	TambonBang Sai Pa
ตำบลหินมูล	69	4	2	-	1	-	-	-	-	1	-	-	-	61	TambonHin Mun
ตำบลโพธิ์งาม	113	16	2	1	1	1	-	-	1	1	-	-	-	91	TambonSai Ngam
ตำบลดอนตูม	157	13	9	1	1	2	-	1	2	-	-	-	-	128	TambonDon Tum
ตำบลนิคมเชร	84	14	4	1	5	-	-	1	-	-	-	-	-	59	TambonNin Phet
ตำบลบัวปากท่า	131	17	3	2	-	1	2	4	2	1	1	-	-	98	TambonBua Pak Tha

ตาราง 7 จำนวนสถานประกอบการ จำนวนตามขนาดของสถานประกอบการ (จำนวนลูกจ้าง) อำเภอและตำบล (ต่อ)
TABLE 7 NUMBER OF ESTABLISHMENTS BY SIZE OF ESTABLISHMENT (NUMBER OF EMPLOYEES), AMPHOE AND TAMBON (Cont'd)

อำเภอ/ตำบล	จำนวน สถานประกอบการ Number of establishments	ขนาดของสถานประกอบการ (จำนวนลูกจ้าง) Size of establishment (Number of employees)											อำเภอ/Tambon					
		ไม่																
		1 - 5	6 - 10	11-15	16 - 20	21 - 25	26 - 30	31 - 50	51 - 100	101 - 200	201 - 500	501 - 1,000		> 1,000				
ตำบลคลองนกระทุก	61	6	3	1	2	-	-	2	-	-	-	-	-	-	-	-	47	TambonKhlong Nok Krathung
ตำบลนราภิรมย์	140	10	3	-	5	1	-	-	1	-	-	-	-	-	-	-	120	TambonNara Phitom
ตำบลลำพญา	140	13	1	-	2	1	1	2	-	-	-	-	-	-	-	-	120	TambonLam Phaya
ตำบลไผ่ซำ	101	7	3	1	-	1	-	-	2	-	-	-	1	-	-	-	86	TambonPhai Hu Chang
อำเภอสามพราน	10,067	1,657	513	230	146	72	77	139	150	124	77	26	8	6,848				AmphoeSam Phran
ตำบลท่าข้าม	475	77	19	5	3	1	1	1	7	3	8	1	-	349				TambonTha Kham
ตำบลพรตอง	101	19	4	5	3	1	1	1	2	2	-	1	-	62				TambonSong Khanong
ตำบลหมะเกิร์ต	553	73	13	10	10	4	9	3	7	8	3	3	-	410				TambonHom Kret
ตำบลบางกระพี้	351	72	12	7	4	1	4	7	3	1	-	-	-	240				TambonBang Krathuek
ตำบลบางเตย	150	42	7	4	5	2	-	2	5	4	-	-	-	79				TambonBang Toei
ตำบลสามพราน	457	87	19	5	3	-	-	1	3	2	1	-	-	336				TambonSam Phran
ตำบลบางช้าง	127	21	8	-	3	-	-	1	-	-	-	-	-	94				TambonBang Chang
ตำบลโรจิ่ง	1,531	238	90	44	39	22	25	39	39	32	26	7	2	928				TambonRai Khing
ตำบลท่าลาด	894	126	39	12	6	4	11	11	5	4	2	-	-	674				TambonTha Talat
ตำบลกระทุ่มล้ม	1,540	315	135	68	30	15	12	27	28	17	5	2	1	885				TambonKrathum Lom
ตำบลคลองใหม่	403	49	16	9	4	3	1	4	13	4	5	2	-	293				TambonKhlong Mai
ตำบลตลาดจินดา	185	27	1	-	1	1	1	2	4	8	-	1	-	139				TambonTalat Chinda
ตำบลคลองจินดา	166	24	-	-	-	1	-	-	-	-	-	-	-	141				TambonKhlong Chinda
ตำบลยथा	409	74	17	9	1	2	1	4	8	4	4	2	3	280				TambonYai Cha
ตำบลบ้านใหม่	486	74	25	7	2	-	1	3	3	8	5	2	1	355				TambonBan Mai
ตำบลอ้อมใหญ่	2,239	339	108	45	32	15	10	33	23	27	18	5	1	1,583				TambonOm Yai
อำเภอพุทธมณฑล	1,696	529	83	31	20	8	13	14	19	5	-	2	1	971				AmphoePhuthamonthon
ตำบลศาลา	1,257	470	67	27	15	5	8	10	10	2	-	1	1	641				TambonSala Ya
ตำบลคลองโยง	240	32	12	1	4	3	5	2	6	3	-	1	-	171				TambonKhlong Yong
ตำบลมหาสวัสดิ์	199	27	4	3	1	-	-	2	3	-	-	-	-	159				TambonMaha Sawat

ตาราง 7 จำนวนสถานประกอบการ จำนวนตามขนาดของสถานประกอบการ (จำนวนลูกจ้าง) อำเภอและตำบล (ต่อ)

TABLE 7 NUMBER OF ESTABLISHMENTS BY SIZE OF ESTABLISHMENT (NUMBER OF EMPLOYEES), AMPHOE AND TAMBON (Cont'd)

อำเภอ/ตำบล	ขนาดของสถานประกอบการ (จำนวนลูกจ้าง) Size of establishment (Number of employees)											Amphoe/Tambon			
	จำนวนสถานประกอบการ (จำนวนลูกจ้าง) Number of establishments														
	1 - 5	6 - 10	11-15	16 - 20	21 - 25	26 - 30	31 - 50	51 - 100	101 - 200	201 - 500	501 - 1,000		> 1,000	ไม่ มี No	
ในเขตเทศบาล	18,279	4,040	926	333	184	89	87	167	139	102	69	19	7	12,117	Municipal area
อำเภอเมืองนครปฐม	7,129	1,819	348	102	42	16	18	38	16	14	8	1	-	4,707	AmphoeMueang Nakhon Pathom
ตำบลพระปฐมเจดีย์	2,386	618	76	15	8	3	3	2	-	3	-	-	-	1,658	TambonPhra Pathom Chedi
ตำบลบางแพะ	44	19	3	1	-	-	-	1	-	-	-	-	-	20	TambonBang Khaem
ตำบลพระประโทน	436	133	32	6	4	1	2	5	1	-	-	-	-	252	TambonPhra Prathon
ตำบลธรรมศาลา	428	105	35	13	7	2	3	5	4	3	2	-	-	249	TambonThammāsala
ตำบลสนามจันทร์	1,095	315	73	21	12	1	3	7	2	3	2	-	-	656	TambonSanam Chan
ตำบลดอนยายหอม	203	34	3	2	-	-	-	-	2	-	1	-	-	161	TambonDon Yai Hom
ตำบลบ่อพลับ	387	74	18	2	-	1	-	-	-	-	-	-	-	292	TambonBo Phlap
ตำบลนครปฐม	446	82	15	6	3	-	-	2	-	-	-	-	-	338	TambonNakhon Pathom
ตำบลหนองปรือ	89	17	5	-	1	-	-	1	-	-	-	-	-	65	TambonNong Pak Long
ตำบลหนองจินตนา	214	48	11	8	2	1	2	2	-	-	-	-	-	140	TambonNong Din Daeng
ตำบลโพธิ์มะเดื่อ	277	34	8	4	1	-	1	1	4	1	-	-	-	223	TambonPhong Maduea
ตำบลลำพญา	238	74	11	2	1	1	1	2	1	1	-	-	-	144	TambonLam Phaya
ตำบลหัวจรเข้	886	266	58	22	3	6	3	10	2	3	3	1	-	509	TambonHuai Chorakhe
อำเภออัมพสม	641	177	19	2	2	2	-	1	1	-	-	-	-	437	AmphoeKamphaeng Saen
ตำบลทุ่งกระพังไพล	196	30	9	-	1	1	-	-	-	-	-	-	-	155	TambonThung Kraphang Hom
ตำบลกำแพงแสน	445	147	10	2	1	1	-	1	1	-	-	-	-	282	TambonKamphaeng Saen
อำเภอนครชัยศรี	866	185	35	11	5	4	2	5	1	1	3	-	1	613	AmphoeNakhon Chai Si
ตำบลนครชัยศรี	141	24	6	3	-	1	-	-	-	-	2	-	-	105	TambonNakhon Chai Si
ตำบลบางกระเบา	315	65	16	3	1	-	1	3	-	-	1	-	-	225	TambonBang Krabao
ตำบลวัดแค	18	-	1	-	-	-	-	-	-	-	-	-	-	17	TambonWat Khae
ตำบลท่าตำหนัก	166	43	4	2	2	3	-	2	-	1	-	-	1	108	TambonTha Tamnak
ตำบลบางแก้ว	13	3	1	2	1	-	-	-	-	-	-	-	-	6	TambonBang Kaeo
ตำบลห้วยตุ๊ด	213	50	7	1	1	-	1	-	1	-	-	-	-	152	TambonHuai Phlu
อำเภอดอนตูม	692	134	32	11	7	4	-	3	3	-	2	-	-	496	AmphoeDon Tum
ตำบลสามง่าม	586	121	30	9	7	3	-	2	1	-	1	-	-	412	TambonSam Ngam
ตำบลลำลูกบัว	106	13	2	2	-	1	-	1	2	-	1	-	-	84	TambonLam Luk Bua
อำเภอบางเลน	835	156	25	9	3	2	2	3	-	-	-	-	-	635	AmphoeBang Len
ตำบลบางเลน	430	122	14	5	3	1	1	2	-	-	-	-	-	282	TambonBang Len
ตำบลบางหลวง	133	9	-	1	-	1	1	-	-	-	-	-	-	121	TambonBang Luang

ตาราง 7 จำนวนสถานประกอบการ จำนวนตามขนาดของสถานประกอบการ (จำนวนลูกจ้าง) อำเภอและตำบล (ต่อ)
TABLE 7 NUMBER OF ESTABLISHMENTS BY SIZE OF ESTABLISHMENT (NUMBER OF EMPLOYEES), AMPHOE AND TAMBON (Cont'd)

อำเภอ/ตำบล	จำนวน		ขนาดของสถานประกอบการ (จำนวนลูกจ้าง) Size of establishment (Number of employees)											Amphoe/Tambon			
	สถานประกอบการ		ไม่มี														
	Number of establishments		1 - 5	6 - 10	11-15	16 - 20	21 - 25	26 - 30	31 - 50	51 - 100	101 - 200	201 - 500	501 - 1,000		> 1,000	No	
ตำบลบางภาษี	118	6	5	3	-	-	-	1	-	-	-	-	-	-	-	103	TambonBang Phasi
ตำบลบางทรายป่า	55	7	5	-	-	-	-	-	-	-	-	-	-	-	-	43	TambonBang Sai Pa
ตำบลหินมูล	1	-	1	-	-	-	-	-	-	-	-	-	-	-	-	-	TambonHin Mun
ตำบลลำพญา	98	12	-	-	-	-	-	-	-	-	-	-	-	-	-	86	TambonLam Phaya
อำเภอสามพราน	6,952	1,192	405	181	111	56	57	113	108	83	56	17	6	4,567		AmphoeSam Phran	
ตำบลบางกระพี้	351	72	12	7	4	1	4	7	3	1	-	-	-	-	240	TambonBang Krathuek	
ตำบลสามพราน	363	78	18	3	1	-	-	-	3	-	-	-	-	-	260	TambonSam Phran	
ตำบลไร่จิ้ง	1,531	238	90	44	39	22	25	39	39	32	26	7	2	928	TambonRai Khing		
ตำบลท่าตลาด	406	69	17	5	4	1	4	3	3	-	1	-	-	299	TambonTha Talat		
ตำบลกระทุ่มล้ม	1,540	315	135	68	30	15	12	27	28	17	5	2	1	885	TambonKrathum Lom		
ตำบลคลองใหม่	103	19	6	4	-	1	1	2	7	1	2	1	-	59	TambonKhlong Mai		
ตำบลยายชา	56	11	5	1	-	1	-	-	-	-	-	-	1	37	TambonYai Cha		
ตำบลบ้านใหม่	363	51	14	4	1	-	1	2	2	5	4	2	1	276	TambonBan Mai		
ตำบลอ้อมใหญ่	2,239	339	108	45	32	15	10	33	23	27	18	5	1	1,583	TambonOm Yai		
อำเภอพุทธมณฑล	1,164	377	62	17	14	5	8	4	10	4	-	1	-	662		AmphoePhutthamonthon	
ตำบลศาลายา	924	345	50	16	10	2	3	2	4	1	-	-	-	491	TambonSala Ya		
ตำบลคลองโยง	240	32	12	1	4	3	5	2	6	3	-	1	-	171	TambonKhlong Yong		

ตาราง 7 จำนวนสถานประกอบการ จำนวนตามขนาดของสถานประกอบการ (จำนวนลูกจ้าง) อำเภอและตำบล (ต่อ)

TABLE 7 NUMBER OF ESTABLISHMENTS BY SIZE OF ESTABLISHMENT (NUMBER OF EMPLOYEES), AMPHOE AND TAMBON (Cont'd)

อำเภอ/ตำบล	จำนวน สถานประกอบการ Number of establishments	ขนาดของสถานประกอบการ (จำนวนลูกจ้าง) Size of establishment (Number of employees)											Amphoe/Tambon		
		ไม่													
		1 - 5	6 - 10	11-15	16 - 20	21 - 25	26 - 30	31 - 50	51 - 100	101 - 200	201 - 500	501 - 1,000		> 1,000	
นอกเขตเทศบาล	17,348	2,772	726	253	165	63	72	136	132	96	47	24	5	12,857	Non - municipal area
อำเภอเมืองนครปฐม	5,205	817	266	97	43	21	23	36	34	19	9	5	-	3,835	AmphoeMueang Nakhon Pathom
ตำบลบางแพะ	203	22	12	1	3	2	1	2	-	-	-	-	-	160	TambonBang Khaem
ตำบลพระประโทน	128	16	7	3	-	-	-	2	2	-	-	-	-	98	TambonPhra Prathon
ตำบลธรรมศาลา	124	24	5	3	-	-	-	1	1	-	-	-	-	90	TambonThammasala
ตำบลตาก้อง	284	55	10	6	3	1	3	1	-	-	-	-	-	205	TambonTa Kong
ตำบลมาบแค	211	35	18	9	5	3	1	2	1	-	-	-	-	137	TambonMap Khae
ตำบลสนามจันทร์	136	29	12	2	1	1	-	-	1	1	-	-	-	89	TambonSanam Chan
ตำบลดอนยายหอม	102	10	6	5	-	-	-	2	1	2	1	-	-	75	TambonDon Yai Hom
ตำบลถนนขาด	193	29	10	2	1	2	2	1	3	1	1	3	-	138	TambonThanon Khat
ตำบลบ่อพลับ	289	46	15	4	2	-	2	1	-	-	-	-	-	219	TambonBo Phlap
ตำบลนครปฐม	322	42	22	8	2	1	1	1	1	-	-	-	-	244	TambonNakhon Pathom
ตำบลวังตะกู	312	60	14	4	6	1	-	3	4	2	1	1	-	216	TambonWang Taku
ตำบลหนองปากโลง	364	82	17	4	3	2	1	-	2	1	-	-	-	252	TambonNong Pak Long
ตำบลสามกวางยี่เสื่อ	318	49	22	5	3	-	2	-	2	1	-	-	-	234	TambonSam Khwai Phueak
ตำบลทุ่งน้อย	131	9	9	10	-	1	-	-	-	-	-	-	-	102	TambonThung Noi
ตำบลหนองดินแดง	127	13	2	1	1	-	-	1	3	2	-	-	-	104	TambonNong Din Daeng
ตำบลวังเย็น	45	1	1	1	2	-	-	-	-	-	-	-	-	40	TambonWang Yen
ตำบลโพธิ์มะเดื่อ	248	37	9	3	2	1	1	-	1	1	1	-	-	192	TambonPhong Maduea
ตำบลลำพญา	448	116	34	16	6	3	3	5	1	2	2	-	-	260	TambonLam Phaya
ตำบลสระกระเทียม	232	20	5	-	1	1	4	6	5	1	1	-	-	188	TambonSa Krathiam
ตำบลสวนป่าน	70	8	1	-	-	-	-	-	-	-	-	-	-	61	TambonSuan Pan
ตำบลห้วยจรเข้ม	163	24	7	2	2	2	1	2	-	-	-	-	-	123	TambonHuai Chorakhe
ตำบลทัพหลวง	326	40	13	8	-	-	-	1	2	5	1	1	-	255	TambonThap Luang
ตำบลหนองงูเหลือม	113	9	4	-	-	-	-	1	1	-	-	-	-	98	TambonNong Ngu Lueam
ตำบลบ้านยาง	316	41	11	-	-	-	1	4	3	-	1	-	-	255	TambonBan Yang
อำเภอกำแพงแสน	2,725	411	104	20	20	4	3	13	16	8	5	1	-	2,120	AmphoeKamphaeng Saen
ตำบลสุไหงกระพังใหม่	82	31	2	1	2	1	-	-	-	1	-	-	-	44	TambonThung Kraphang Hom
ตำบลกระต๊อบ	123	15	14	1	2	-	-	1	-	-	-	-	-	90	TambonKratip
ตำบลทุ่งสุกนก	213	30	10	1	-	1	-	1	2	-	-	-	-	168	TambonThung Luk Nok
ตำบลห้วยขวาง	243	37	16	3	2	-	1	2	3	-	1	1	-	177	TambonHuai Khwang

ตาราง 7 จำนวนสถานประกอบการ จำนวนตามขนาดของสถานประกอบการ (จำนวนลูกจ้าง) อำเภอและตำบล (ต่อ)
 TABLE 7 NUMBER OF ESTABLISHMENTS BY SIZE OF ESTABLISHMENT (NUMBER OF EMPLOYEES), AMPHOE AND TAMBON (Cont'd)

อำเภอ/ตำบล	จำนวน สถานประกอบการ Number of establishments	ขนาดของสถานประกอบการ (จำนวนลูกจ้าง) Size of establishment (Number of employees)											Amphoe/Tambon				
		ไม่															
		1 - 5	6 - 10	11-15	16 - 20	21 - 25	26 - 30	31 - 50	51 - 100	101 - 200	201 - 500	501 - 1,000		> 1,000			
ตำบลทุ่งวาง	108	7	2	-	1	-	-	-	1	-	-	-	-	-	-	-	TambonThung Khwang
ตำบลสระสี่มุม	348	43	9	3	4	-	-	-	3	-	-	-	-	-	-	-	TambonSa Si Mum
ตำบลทุ่งบัว	164	14	2	1	1	-	1	2	1	-	-	-	-	-	-	-	TambonThung Bua
ตำบลดอนน้อย	174	11	3	1	2	1	-	1	1	-	2	-	-	-	-	-	TambonDon Khoi
ตำบลสระพัฒนา	268	52	11	1	-	-	-	1	-	-	1	-	-	-	-	-	TambonSa Phatthana
ตำบลห้วยหมอนทอง	151	25	8	2	3	-	1	1	-	1	-	-	-	-	-	-	TambonHuai Mon Thong
ตำบลห้วยม่วง	254	21	6	1	-	-	-	1	2	3	-	-	-	-	-	-	TambonHuai Muang
ตำบลก้านแพงแสน	249	84	10	2	-	-	-	-	-	-	-	1	-	-	-	-	TambonKamphaeng Saen
ตำบลรางพิบูล	124	15	3	1	1	-	-	-	2	-	-	-	-	-	-	-	TambonRang Phikun
ตำบลหนองกระทุ่ม	68	3	1	2	1	1	-	-	-	-	-	-	-	-	-	-	TambonNong Krathum
ตำบลวังน้ำเขียว	156	23	7	-	1	-	-	1	1	3	-	-	-	-	-	-	TambonWang Nam Khiao
อำเภอนครชัยศรี	2,919	550	147	45	10	15	28	19	18	9	4	1	2,040				AmphoeNakhon Chai Si
ตำบลนครชัยศรี	82	6	5	1	1	-	-	1	-	1	-	1	-	-	-	-	TambonNakhon Chai Si
ตำบลบางกระเบา	43	1	1	1	-	-	1	1	-	-	-	-	-	-	-	-	TambonBang Krabao
ตำบลวัดแค	68	7	2	1	1	-	-	-	-	-	-	-	-	-	-	-	TambonWat Khae
ตำบลท่าตำหนัก	254	79	21	6	2	1	1	2	2	2	-	-	-	-	-	-	TambonTha Tammak
ตำบลบางแก้ว	82	8	2	-	1	-	1	3	1	2	-	-	-	-	-	-	TambonBang Kao
ตำบลท่ากระชับ	82	12	4	-	1	-	-	-	-	-	-	-	-	-	-	-	TambonTha Krachap
ตำบลขุนแก้ว	326	94	18	5	6	1	-	4	2	3	2	1	1	189			TambonKhun Kao
ตำบลท่าพระยา	33	2	-	2	2	1	-	-	-	1	-	-	-	24			TambonTha Phraya
ตำบลพะเยียด	48	6	2	-	-	-	-	-	-	-	-	-	-	40			TambonPhanlat
ตำบลบางระกำ	73	12	1	-	-	2	3	2	1	1	-	-	-	52			TambonBang Rakam
ตำบลโคกพระเจริญ	90	5	1	2	-	-	1	2	-	-	-	-	-	79			TambonKhok Phra Chedi
ตำบลศรีชะของ	469	120	39	8	7	3	5	6	5	4	3	-	-	269			TambonSisa Thong
ตำบลแม่หมบัว	151	19	11	2	1	1	-	-	-	-	-	-	-	117			TambonLaem Bua
ตำบลศรีมหาโพธิ์	111	17	1	2	1	-	-	-	1	-	-	-	-	89			TambonSi Maha Pho
ตำบลสัมปทาน	118	17	5	1	2	1	-	2	-	-	1	2	-	87			TambonSampathuan
ตำบลศรีสำโรง	32	2	1	1	2	-	1	-	-	-	-	-	-	25			TambonWat Samrong
ตำบลดอนแฝก	65	8	4	-	1	-	1	-	-	3	1	-	-	47			TambonDon Faek
ตำบลห้วยตุล	36	6	1	-	-	-	-	1	-	-	-	-	-	28			TambonHuai Phlu
ตำบลวัดละมุด	292	64	9	4	1	2	2	1	-	-	-	-	-	205			TambonWat Lamut

ตาราง 7 จำนวนสถานประกอบการ จำแนกตามขนาดของสถานประกอบการ (จำนวนลูกจ้าง) อำเภอและตำบล (ต่อ)

TABLE 7 NUMBER OF ESTABLISHMENTS BY SIZE OF ESTABLISHMENT (NUMBER OF EMPLOYEES), AMPHOE AND TAMBON (Cont'd)

อำเภอ/ตำบล	ขนาดของสถานประกอบการ (จำนวนลูกจ้าง) Size of establishment (Number of employees)											Amphoe/Tambon			
	จำนวนสถานประกอบการ (Number of establishments)														
	1 - 5	6 - 10	11-15	16 - 20	21 - 25	26 - 30	31 - 50	51 - 100	101 - 200	201 - 500	501 - 1,000		> 1,000	ไม่ มี No	
ตำบลบางพระ	72	10	-	-	-	-	-	-	-	-	-	-	-	62	TambonBang Phra
ตำบลบางแก้วฟ้า	67	8	6	3	1	-	-	-	-	-	-	-	-	49	TambonBang Kaeo Fa
ตำบลลานตากฟ้า	128	6	5	-	-	-	-	1	-	-	-	-	-	116	TambonLan Tak Fa
ตำบลวังทราย	146	32	6	4	-	-	-	2	2	-	-	-	-	100	TambonNgio Rai
ตำบลไทยวาส	51	9	2	2	1	-	-	1	2	1	-	-	-	33	TambonThai Yawat
อำเภอดอนตูม	1,218	180	34	12	6	2	1	7	3	2	1	1	1	970	AmphoeDon Tum
ตำบลห้วยพระ	366	47	9	2	3	-	1	2	1	1	-	1	-	299	TambonHuai Phra
ตำบลลำเหย	341	70	16	6	2	1	-	2	1	-	-	-	-	243	TambonLam Hoi
ตำบลดอนพุทรา	198	24	3	1	1	1	-	1	-	-	-	-	-	167	TambonDon Phutsa
ตำบลบ้านหลวง	158	10	2	2	-	-	-	2	1	1	-	-	-	140	TambonBan Luang
ตำบลดอนรวก	75	8	2	1	-	-	-	-	-	-	-	-	-	64	TambonDon Ruak
ตำบลห้วยด้วน	80	21	2	-	-	-	-	-	-	-	-	-	-	57	TambonHuai Duan
อำเภอบางเลน	1,634	197	46	16	22	7	5	16	9	7	3	3	1	1,302	AmphoeBang Len
ตำบลบางเลน	102	23	2	1	1	-	2	-	1	1	-	1	-	70	TambonBang Len
ตำบลบางปลา	242	34	5	2	-	-	-	3	-	-	-	-	1	197	TambonBang Pla
ตำบลบางหลวง	106	14	2	2	1	-	-	-	-	-	-	-	-	87	TambonBang Luang
ตำบลบางภาษี	108	17	5	2	2	-	-	-	1	2	-	-	-	79	TambonBang Phasi
ตำบลบางระกำ	97	10	3	2	1	-	-	3	-	-	-	-	-	78	TambonBang Rakam
ตำบลบางไทรป่า	82	11	-	-	-	-	-	-	-	1	2	1	-	67	TambonBang Sai Pa
ตำบลหินมูล	68	4	1	-	1	-	-	-	-	1	-	-	-	61	TambonHin Mun
ตำบลโพรงจาม	113	16	2	1	1	1	-	-	-	1	-	-	-	91	TambonSai Ngam
ตำบลดอนตูม	157	13	9	1	1	2	-	1	2	-	-	-	-	128	TambonDon Tum
ตำบลนิลเพชร	84	14	4	1	5	-	-	1	-	-	-	-	-	59	TambonNin Phet
ตำบลบัวบกท่า	131	17	3	2	-	1	2	4	2	1	1	-	-	98	TambonBua Pak Tha
ตำบลคลองนกกระทุง	61	6	3	1	2	-	-	2	-	-	-	-	-	47	TambonKhlong Nok Krathung
ตำบลนราภิรมย์	140	10	3	-	5	1	-	-	1	-	-	-	-	120	TambonNara Phiom
ตำบลลำพญา	42	1	1	-	2	1	1	2	-	-	-	-	-	34	TambonLam Phaya
ตำบลไผ่ซู้ซัง	101	7	3	1	-	1	-	-	2	-	1	-	-	86	TambonPhai Hu Chang
อำเภอสามพราน	3,115	465	108	49	35	16	20	26	42	41	21	9	2	2,281	AmphoeSam Phran
ตำบลท่าข้าม	475	77	19	5	3	1	1	1	7	3	8	1	-	349	TambonTha Kham
ตำบลทรงทอง	101	19	4	5	3	1	1	1	2	2	-	1	-	62	TambonSong Khanong

ตาราง 7 จำนวนสถานประกอบการ จำนวนตามขนาดของสถานประกอบการ (จำนวนลูกจ้าง) อำเภอและตำบล (ต่อ)

TABLE 7 NUMBER OF ESTABLISHMENTS BY SIZE OF ESTABLISHMENT (NUMBER OF EMPLOYEES), AMPHOE AND TAMBON (Cont'd)

อำเภอ/ตำบล	จำนวน สถานประกอบการ Number of establishments	ขนาดของสถานประกอบการ (จำนวนลูกจ้าง) Size of establishment (Number of employees)											Amphoe/Tambon		
		1 - 5	6 - 10	11- 15	16 - 20	21 - 25	26 - 30	31 - 50	51 - 100	101 - 200	201 - 500	501 - 1,000		> 1,000	
		ไม่มี No													
ตำบลหอมเกร็ด	553	73	13	10	10	4	9	3	7	8	3	3	-	410	TambonHom Kret
ตำบลบางตวย	150	42	7	4	5	2	-	2	5	4	-	-	-	79	TambonBang Toei
ตำบลสามพราน	94	9	1	2	2	-	-	1	-	2	1	-	-	76	TambonSam Phran
ตำบลบางช้าง	127	21	8	-	3	-	-	1	-	-	-	-	-	94	TambonBang Chang
ตำบลท่าตลาด	488	57	22	7	2	3	7	8	2	4	1	-	-	375	TambonTha Talat
ตำบลคลองใหม่	300	30	10	5	4	2	-	2	6	3	3	1	-	234	TambonKhlong Mai
ตำบลตลาดจินดา	185	27	1	-	1	1	1	2	4	8	-	1	-	139	TambonTalat Chinda
ตำบลคลองจินดา	166	24	-	-	-	1	-	-	-	-	-	-	-	141	TambonKhlong Chinda
ตำบลยงยา	353	63	12	8	1	1	1	4	8	4	4	2	2	243	TambonYai Cha
ตำบลบ้านใหม่	123	23	11	3	1	-	-	1	1	3	1	-	-	79	TambonBan Mai
อำเภอพุทธมณฑล	532	152	21	14	6	3	5	10	9	1	-	1	1	309	AmphoePhuthamonthon
ตำบลศาลายา	333	125	17	11	5	3	5	8	6	1	-	1	1	150	TambonSala Ya
ตำบลมหาสวัสดิ์	199	27	4	3	1	-	-	2	3	-	-	-	-	159	TambonMaha Sawat

ที่มา : สำนักบริหารและอุตสาหกรรม พ.ศ. 2555 (ข้อมูลพื้นฐาน) จังหวัดนครปฐม สำนักงานสถิติแห่งชาติ กระทรวงเทคโนโลยีสารสนเทศและการสื่อสาร

Source : The 2012 Business and Industrial Census (Basic Information), Nakhon Pathom Province, National Statistical Office, Ministry of Information and Communication Technology.

ตาราง 8 จำนวนลูกจ้างในสถานประกอบการ จำแนกตามขนาดของสถานประกอบการ (จำนวนคนทำงาน) อำเภอและตำบล
 TABLE 8 NUMBER OF EMPLOYEES IN ESTABLISHMENTS BY SIZE OF ESTABLISHMENT (NUMBER OF PERSONS ENGAGED), AMPHOE AND TAMBON

อำเภอ/ตำบล	จำนวนลูกจ้าง Number of employees	ขนาดของสถานประกอบการ (จำนวนคนทำงาน) Size of establishment (Number of persons engaged)											Amphoe/Tambon	
		1 - 5	6 - 10	11- 15	16 - 20	21 - 25	26 - 30	31 - 50	51 - 100	101 - 200	201 - 500	501 - 1,000		> 1,000
จังหวัดนครปฐม	198,752	11,909	13,484	9,678	6,275	4,877	3,847	12,691	20,417	29,292	37,264	30,450	18,568	Nakhon Pathom
อำเภอเมืองนครปฐม	37,973	4,644	4,956	3,410	1,702	1,411	740	3,192	4,199	5,102	4,623	3,994	-	Amphoe/ueang Nakhon Pathom
ตำบลพระปฐมเจดีย์	2,982	1,062	695	352	105	128	57	120	-	463	-	-	-	TambonPhra Pathom Chedi
ตำบลบางแขม	494	73	102	64	35	86	30	104	-	-	-	-	-	TambonBang Khaem
ตำบลพระประโทน	1,494	281	287	186	99	23	28	352	238	-	-	-	-	TambonPhra Prathon
ตำบลธรรมศาลา	2,743	209	294	321	96	124	30	270	459	481	459	-	-	TambonThammamasala
ตำบลตาก้อง	506	101	88	65	61	40	51	100	-	-	-	-	-	TambonTa Kong
ตำบลมาแค	718	68	116	115	128	69	27	-	195	-	-	-	-	TambonMap Khae
ตำบลสนามจันทร์	4,000	641	696	364	278	138	45	290	262	632	654	-	-	TambonSanam Chan
ตำบลดอนยายหอม	1,715	72	76	67	28	13	-	87	256	192	924	-	-	TambonDon Yai Hom
ตำบลถนนเขาคัด	2,723	64	84	55	-	64	-	99	229	200	320	1,608	-	TambonThanon Khat
ตำบลบ่อพลับ	794	178	300	97	70	41	-	108	-	-	-	-	-	TambonBo Phlap
ตำบลนครปฐม	1,083	211	271	242	65	80	29	115	70	-	-	-	-	TambonNakhon Pathom
ตำบลวังตะกั่ว	2,154	127	115	78	73	61	-	107	352	333	230	678	-	TambonWang Taku
ตำบลหนองปากโลง	968	161	174	107	48	65	55	36	152	170	-	-	-	TambonNong Pak Long
ตำบลหนองควายเผือก	787	75	148	120	75	20	30	30	153	136	-	-	-	TambonSam Khwai Phueak
ตำบลทุ่งน้อย	269	13	45	145	45	21	-	-	-	-	-	-	-	TambonThung Noi
ตำบลหนองดินแดง	1,220	120	95	88	96	45	57	130	242	347	-	-	-	TambonNong Din Daeng
ตำบลรั้งเย็น	63	-	12	11	40	-	-	-	-	-	-	-	-	TambonWang Yen
ตำบลโพรงมะเดื่อ	1,439	136	108	142	46	42	30	70	325	231	309	-	-	TambonPhrong Maduea
ตำบลลำพญา	2,983	338	416	265	144	127	80	255	228	410	220	500	-	TambonLam Phaya
ตำบลสระกระเทียม	1,246	46	39	20	-	20	51	280	400	150	240	-	-	TambonSa Krathiam
ตำบลสวนบ้าน	39	16	13	10	-	-	-	-	-	-	-	-	-	TambonSuan Pan
ตำบลห้วยจรเข้ม	4,134	494	517	373	129	204	111	388	240	436	692	550	-	TambonHuai Chorakhe
ตำบลทัพหลวง	2,189	76	93	93	41	-	-	36	56	921	215	658	-	TambonThap Luang
ตำบลหนองงูเห่า	180	14	32	10	-	-	-	44	80	-	-	-	-	TambonNong Ngu Lueam
ตำบลบ้านยาง	1,050	68	140	20	-	-	29	171	262	-	360	-	-	TambonBan Yang

ตาราง 8 จำนวนลูกจ้างในสถานประกอบการ จำแนกตามขนาดของสถานประกอบการ (จำนวนคนทำงาน) อำเภอและตำบล (ต่อ)
TABLE 8 NUMBER OF EMPLOYEES IN ESTABLISHMENTS BY SIZE OF ESTABLISHMENT (NUMBER OF PERSONS ENGAGED), AMPHOE AND TAMBON (Cont'd)

อำเภอ/ตำบล	จำนวนลูกจ้าง	ขนาดของสถานประกอบการ (จำนวนคนทำงาน) Size of establishment (Number of persons engaged)											Amphoe/Tambon				
		1 - 5	6 - 10	11 - 15	16 - 20	21 - 25	26 - 30	31 - 50	51 - 100	101 - 200	201 - 500	501 - 1,000		> 1,000			
	Number of employees																
อำเภอกำแพงแสน	8,451	984	922	512	393	201	80	528	1,259	1,358	1,684	530	-	AmphoeKamphaeng Saen			
ตำบลทุ่งกระพังโหม	509	97	106	26	52	20	25	25	-	158	-	-	-	TambonThung Krathum			
ตำบลกระต๊อบ	254	36	85	30	15	40	-	48	-	-	-	-	-	TambonKratiap			
ตำบลทุ่งลูกนก	380	55	46	47	15	23	-	38	58	98	-	-	-	TambonThung Luk Nok			
ตำบลห้วยขวาง	1,395	72	101	72	16	20	-	75	272	-	237	530	-	TambonHuai Khwang			
ตำบลทุ่งขวาง	107	14	15	-	18	-	-	-	60	-	-	-	-	TambonThung Khwang			
ตำบลสระสีมูม	525	64	53	65	53	30	-	-	160	100	-	-	-	TambonSa Si Mum			
ตำบลทุ่งบัว	261	30	22	13	16	-	30	82	68	-	-	-	-	TambonThung Bua			
ตำบลดอนข่อย	937	18	29	14	37	-	25	38	79	-	697	-	-	TambonDon Khoi			
ตำบลสระพัฒนา	621	92	104	29	14	-	-	32	-	-	350	-	-	TambonSa Phathana			
ตำบลห้วยหมอนทอง	422	40	70	20	87	-	-	65	-	140	-	-	-	TambonHuai Mon Thong			
ตำบลห้วยม่วง	720	43	47	14	-	-	-	40	169	407	-	-	-	TambonHuai Muang			
ตำบลกำแพงแสน	1,180	346	145	147	17	23	-	-	102	-	400	-	-	TambonKamphaeng Saen			
ตำบลรางพิบูล	335	31	21	23	-	20	-	40	200	-	-	-	-	TambonRang Phikun			
ตำบลหนองกระทุ่ม	86	9	7	12	33	25	-	-	-	-	-	-	-	TambonNong Krathum			
ตำบลวังน้ำเขียว	719	37	71	-	20	-	-	45	91	455	-	-	-	TambonWang Nam Khiao			
อำเภอนครชัยศรี	20,132	1,294	1,402	979	696	420	382	1,305	1,652	2,599	3,880	3,035	2,488	AmphoeNakhon Chai Si			
ตำบลนครชัยศรี	1,705	43	102	39	28	23	-	-	100	-	670	700	-	TambonNakhon Chai Si			
ตำบลบางกระเบา	779	105	116	73	49	-	27	154	50	-	205	-	-	TambonBang Krabao			
ตำบลวัดแค	71	12	6	33	-	20	-	-	-	-	-	-	-	TambonWat Khae			
ตำบลท่าตำหนัก	2,861	233	199	148	68	91	-	185	216	391	-	-	1,330	TambonTha Tammak			
ตำบลบางแก้ว	733	22	19	35	36	-	28	90	103	400	-	-	-	TambonBang Kaeo			
ตำบลท่ากระชับ	93	29	39	-	-	-	25	-	-	-	-	-	-	TambonTha Krachap			
ตำบลขุนแก้ว	3,933	150	164	87	57	83	-	97	218	454	830	635	1,158	TambonKhun Kaeo			
ตำบลท่าพระยา	490	4	-	13	28	20	23	-	-	102	300	-	-	TambonTha Phraya			
ตำบลพระนิยต	29	13	6	10	-	-	-	-	-	-	-	-	-	TambonPhaniat			
ตำบลบางระกำ	446	33	15	-	-	-	57	114	125	102	-	-	-	TambonBang Rakam			
ตำบลโคกพระเจดีย์	147	8	6	-	30	-	-	103	-	-	-	-	-	TambonKhok Phra Chedi			
ตำบลศรีษะทอง	3,072	224	283	133	170	58	135	259	363	585	862	-	-	TambonSisa Thong			
ตำบลแหลมบัว	200	26	99	35	18	22	-	-	-	-	-	-	-	TambonLaem Bua			
ตำบลศรีมหาโพธิ์	177	25	14	33	-	20	-	-	85	-	-	-	-	TambonSi Maha Pho			
ตำบลสัมปทวน	2,156	31	36	32	20	42	-	82	-	-	213	1,700	-	TambonSampathuan			

ตาราง 8 จำนวนลูกจ้างในสถานประกอบการ จำแนกตามขนาดของสถานประกอบการ (จำนวนคนทำงาน) อำเภอและตำบล (ต่อ)
TABLE 8 NUMBER OF EMPLOYEES IN ESTABLISHMENTS BY SIZE OF ESTABLISHMENT (NUMBER OF PERSONS ENGAGED), AMPHOE AND TAMBON (Cont'd)

อำเภอ/ตำบล	จำนวนลูกจ้าง	ขนาดของสถานประกอบการ (จำนวนคนทำงาน) Size of establishment (Number of persons engaged)											Amphoe/Tambon				
		1 - 5	6 - 10	11 - 15	16 - 20	21 - 25	26 - 30	31 - 50	51 - 100	101 - 200	201 - 500	501 - 1,000		> 1,000			
	Number of employees																
ตำบลวัดสำโรง	92	5	8	13	36	-	-	30	-	-	-	-	-	-	-	-	TambonWat Samrong
ตำบลดอนแฝก	848	16	32	10	-	20	-	30	-	440	300	-	-	-	-	-	TambonDon Faek
ตำบลห้วยพลู	335	88	70	31	17	-	27	50	52	-	-	-	-	-	-	-	TambonHuai Phlu
ตำบลวัดละมุด	566	115	91	68	75	21	60	73	63	-	-	-	-	-	-	-	TambonWat Lamut
ตำบลบางพระ	25	25	-	-	-	-	-	-	-	-	-	-	-	-	-	-	TambonBang Phra
ตำบลบางแก้วฟ้า	116	11	21	54	30	-	-	-	-	-	-	-	-	-	-	-	TambonBang Kao Fa
ตำบลนาตากฟ้า	122	11	33	20	-	-	-	-	58	-	-	-	-	-	-	-	TambonLan Tak Fa
ตำบลวังทราย	374	56	16	89	14	-	38	161	-	-	-	-	-	-	-	-	TambonNgio Rai
ตำบลไทยวา	762	9	27	23	20	-	-	-	58	125	500	-	-	-	-	-	TambonThai Yawat
อำเภอดอนตูม	4,553	521	562	436	188	188	93	416	480	399	720	550	550	550	550	550	AmphoeDon Tum
ตำบลลานง่าม	1,267	218	251	154	107	84	68	75	80	-	230	-	-	-	-	-	TambonSam Ngam
ตำบลห้วยพระ	1,215	88	62	53	16	40	-	116	90	200	-	-	550	-	-	-	TambonHuai Phra
ตำบลลำเหย	591	91	148	122	32	43	-	85	70	-	-	-	-	-	-	-	TambonLam Hoei
ตำบลดอนพุทรา	188	45	23	31	18	21	-	-	50	-	-	-	-	-	-	-	TambonDon Phutsa
ตำบลบ้านหลวง	414	22	21	23	-	-	-	95	54	199	-	-	-	-	-	-	TambonBan Luang
ตำบลดอนรวก	47	11	4	32	-	-	-	-	-	-	-	-	-	-	-	-	TambonDon Ruak
ตำบลห้วยด้วน	59	32	27	-	-	-	-	-	-	-	-	-	-	-	-	-	TambonHuai Duan
ตำบลลำลูกบัว	772	14	26	21	15	-	25	45	136	-	490	-	-	-	-	-	TambonLam Luk Bua
อำเภอบางเลน	9,607	574	654	429	310	339	210	812	809	810	1,356	2,231	1,073	1,073	1,073	1,073	AmphoeBang Len
ตำบลบางเลน	1,838	250	179	107	64	22	56	79	128	103	-	850	-	-	-	-	TambonBang Len
ตำบลบางปลา	1,341	71	43	45	-	-	-	109	-	-	-	-	-	-	-	-	TambonBang Pla
ตำบลบางหลวง	180	31	34	25	15	20	25	30	-	-	-	-	-	-	-	-	TambonBang Luang
ตำบลบางภาษี	761	36	65	87	34	20	-	32	87	-	400	-	-	-	-	-	TambonBang Phasi
ตำบลบางระกำ	216	17	29	11	14	20	-	125	-	-	-	-	-	-	-	-	TambonBang Rakam
ตำบลบางไทรป่า	1,455	23	39	19	-	-	-	-	-	150	711	513	-	-	-	-	TambonBang Sai Pa
ตำบลหันมุด	243	6	-	18	-	19	-	-	-	200	-	-	-	-	-	-	TambonHin Mun
ตำบลไทรงาม	268	28	25	-	30	25	-	-	-	160	-	-	-	-	-	-	TambonSai Ngam
ตำบลดอนตูม	390	18	62	42	-	45	21	50	152	-	-	-	-	-	-	-	TambonDon Tum
ตำบลนิลเพชร	209	21	31	10	67	40	-	40	-	-	-	-	-	-	-	-	TambonNin Phet
ตำบลบัวปากท่า	972	24	50	22	-	23	30	222	159	197	245	-	-	-	-	-	TambonBua Pak Tha
ตำบลคลองนกกระทุง	172	8	31	12	36	-	-	85	-	-	-	-	-	-	-	-	TambonKhlong Nok Krathung
ตำบลนราภิรมย์	241	10	27	10	34	60	25	-	75	-	-	-	-	-	-	-	TambonNara Phrom

ตาราง 8 จำนวนลูกจ้างในสถานประกอบการ จำแนกตามขนาดของสถานประกอบการ (จำนวนคนทำงาน) อำเภอและตำบล (ต่อ)
TABLE 8 NUMBER OF EMPLOYEES IN ESTABLISHMENTS BY SIZE OF ESTABLISHMENT (NUMBER OF PERSONS ENGAGED), AMPHOE AND TAMBON (Cont'd)

อำเภอ/ตำบล	จำนวนลูกจ้าง	ขนาดของสถานประกอบการ (จำนวนคนทำงาน) Size of establishment (Number of persons engaged)											Amphoe/Tambon			
		1 - 5	6 - 10	11-15	16 - 20	21 - 25	26 - 30	31 - 50	51 - 100	101 - 200	201 - 500	501 - 1,000		> 1,000		
	Number of employees															
ตำบลลำพญา	218	21	8	10	16	20	53	40	50	-	-	-	-	-	-	TambonLam Phaya
ตำบลไม้พู่ช้าง	1,103	10	31	11	-	25	-	-	158	-	-	-	-	868	-	TambonPhai Hu Chang
อำเภอสามพราน	108,832	2,999	4,138	3,480	2,607	2,106	2,031	5,728	10,777	18,048	25,001	19,010	12,907	12,907	12,907	AmphoeSam Phran
ตำบลท่าข้าม	4,357	155	167	53	50	40	55	45	530	370	2,192	700	-	-	-	TambonTha Kham
ตำบลพรตเมือง	1,265	33	22	67	47	20	45	70	135	279	-	547	-	-	-	TambonSong Khanong
ตำบลทอมเกิร์ต	5,962	136	102	136	224	99	265	110	558	1,375	907	2,050	-	-	-	TambonHom Kret
ตำบลบางกระพี้	1,182	125	125	94	35	76	30	385	205	107	-	-	-	-	-	TambonBang Krathuek
ตำบลบางตย	1,426	77	79	52	109	24	25	76	432	552	-	-	-	-	-	TambonBang Toei
ตำบลสามพราน	1,202	134	151	80	68	-	-	32	145	329	263	-	-	-	-	TambonSam Phran
ตำบลบางช้าง	210	29	60	18	18	35	-	-	50	-	-	-	-	-	-	TambonBang Chang
ตำบลไร่รัง	29,247	431	704	701	660	579	713	1,741	2,777	4,646	8,316	5,349	2,630	-	-	TambonRai Khing
ตำบลท่าตลาด	3,477	240	329	176	86	126	167	583	408	650	712	-	-	-	-	TambonTha Talat
ตำบลกระทุ่มล้ม	14,517	572	960	1,122	563	467	328	911	2,006	2,684	1,574	1,650	1,680	-	-	TambonKrathum Lom
ตำบลคลองใหม่	4,879	105	118	125	73	89	27	164	869	541	1,488	1,280	-	-	-	TambonKhlung Mai
ตำบลลาดจินดา	2,322	42	20	-	-	18	25	77	240	700	500	700	-	-	-	TambonTalat Chinda
ตำบลคลองจินดา	76	41	10	-	-	25	-	-	-	-	-	-	-	-	-	TambonKhlung Chinda
ตำบลยาชา	8,255	129	155	116	15	68	30	196	456	761	1,258	1,502	3,569	-	-	TambonYai Cha
ตำบลบ้านใหม่	5,737	129	199	123	51	-	30	110	186	1,102	1,334	1,227	1,246	-	-	TambonBan Mai
ตำบลอ้อมใหญ่	24,718	621	937	617	608	440	291	1,228	1,780	3,952	6,457	4,005	3,782	-	-	TambonOm Yai
อำเภอพุทธมณฑล	9,204	893	850	432	379	212	311	710	1,241	976	-	1,100	2,100	2,100	2,100	AmphoePhutthamonthon
ตำบลศาลา	6,810	782	721	384	276	145	197	521	619	485	-	580	-	-	-	TambonSala Ya
ตำบลคลองโยง	1,934	61	94	23	72	67	114	105	387	491	-	520	-	-	-	TambonKhlung Yong
ตำบลมหาสวัสดิ์	460	50	35	25	31	-	-	84	235	-	-	-	-	-	-	TambonMaha Sawat

ตาราง 8 จำนวนลูกจ้างในสถานประกอบการ จำแนกตามขนาดของสถานประกอบการ (จำนวนคนทำงาน) อำเภอและตำบล (ต่อ)
TABLE 8 NUMBER OF EMPLOYEES IN ESTABLISHMENTS BY SIZE OF ESTABLISHMENT (NUMBER OF PERSONS ENGAGED), AMPHOE AND TAMBON (Cont'd)

อำเภอ/ตำบล	จำนวนลูกจ้าง	ขนาดของสถานประกอบการ (จำนวนคนทำงาน) Size of establishment (Number of persons engaged)											Amphoe/Tambon				
		1 - 5	6 - 10	11 - 15	16 - 20	21 - 25	26 - 30	31 - 50	51 - 100	101 - 200	201 - 500	501 - 1,000		> 1,000			
	Number of employees																
ในเขตเทศบาล	109,152	6,986	7,699	5,431	3,432	2,745	2,245	6,790	10,152	15,453	22,139	13,955	12,125				
อำเภอเมืองนครปฐม	17,330	3,154	2,904	1,777	838	664	380	1,548	1,373	2,113	2,029	550	-				AmphoeMueang Nakhon Pathom
ตำบลพระปฐมเจดีย์	2,982	1,062	695	352	105	128	57	120	-	463	-	-	-				TambonPhra Pathom Chedi
ตำบลบางเขม	114	38	29	14	-	-	-	33	-	-	-	-	-				TambonBang Khaem
ตำบลพระประโทน	1,104	250	233	142	84	23	28	256	88	-	-	-	-				TambonPhra Prathon
ตำบลธรรมศาลา	2,454	157	243	275	96	124	30	230	359	481	459	-	-				TambonThammatala
ตำบลสนามจันทร์	3,508	584	617	302	263	96	45	290	175	482	654	-	-				TambonSanam Chan
ตำบลดอนยายหอม	540	58	29	31	-	13	-	-	185	-	224	-	-				TambonDon Yai Hom
ตำบลอู่ตะเภา	360	109	173	20	37	21	-	-	-	-	-	-	-				TambonBo Phlap
ตำบลนครปฐม	508	134	130	97	31	39	-	77	-	-	-	-	-				TambonNakhon Pathom
ตำบลหนองปากโลง	141	22	57	8	-	20	-	34	-	-	-	-	-				TambonNong Pak Long
ตำบลหนองดินแดง	507	100	72	75	76	45	57	82	-	-	-	-	-				TambonNong Din Daeng
ตำบลโพธิ์งามเดื่อ	656	58	59	83	20	-	30	40	265	101	-	-	-				TambonPhong Maduea
ตำบลลำพญา	652	129	116	34	34	-	51	77	61	150	-	-	-				TambonLam Phaya
ตำบลหัวจรเข้	3,804	453	451	344	92	155	82	309	240	436	692	550	-				TambonHwai Chorakhe
อำเภอกำแพงแสน	735	279	171	98	17	43	25	-	102	-	-	-	-				AmphoeKamphaeng Saen
ตำบลทุ่งกระพังโหม	199	41	87	26	-	20	25	-	-	-	-	-	-				TambonThung Kraphang Hom
ตำบลกำแพงแสน	536	238	84	72	17	23	-	-	102	-	-	-	-				TambonKamphaeng Saen
อำเภอนครชัยศรี	3,662	318	268	180	118	94	27	200	102	150	875	-	1,330				AmphoeNakhon Chai Si
ตำบลนครชัยศรี	821	29	59	28	12	23	-	-	-	-	670	-	-				TambonNakhon Chai Si
ตำบลบางกระเบา	687	103	107	73	34	-	-	115	50	-	205	-	-				TambonBang Krabao
ตำบลวัดแค	10	-	-	10	-	-	-	-	-	-	-	-	-				TambonWat Khae
ตำบลท่าตำหนัก	1,829	98	35	23	37	71	-	85	-	150	-	-	1,330				TambonTha Tamnak
ตำบลบางแก้ว	60	10	7	25	18	-	-	-	-	-	-	-	-				TambonBang Kaeo
ตำบลห้วยพลู	255	78	60	21	17	-	27	-	52	-	-	-	-				TambonHwai Phlu
อำเภอดอนตูม	2,039	232	277	175	122	84	93	120	216	-	720	-	-				AmphoeDon Tum
ตำบลสามง่าม	1,267	218	251	154	107	84	68	75	80	-	230	-	-				TambonSam Ngam
ตำบลลำลูกบัว	772	14	26	21	15	-	25	45	136	-	490	-	-				TambonLam Luk Bua
อำเภอบางเลน	956	250	253	156	63	22	51	111	50	-	-	-	-				AmphoeBang Len
ตำบลบางเลน	649	205	155	94	48	22	26	49	50	-	-	-	-				TambonBang Len
ตำบลบางหวาย	81	10	5	11	-	-	25	30	-	-	-	-	-				TambonBang Luang
ตำบลบางภาษี	128	4	54	23	15	-	-	32	-	-	-	-	-				TambonBang Phasi

ตาราง 8 จำนวนลูกจ้างในสถานประกอบการ จำแนกตามขนาดของสถานประกอบการ (จำนวนคนทำงาน) อำเภอและตำบล (ต่อ)
TABLE 8 NUMBER OF EMPLOYEES IN ESTABLISHMENTS BY SIZE OF ESTABLISHMENT (NUMBER OF PERSONS ENGAGED), AMPHOE AND TAMBON (Cont'd)

อำเภอ/ตำบล	จำนวน ลูกจ้าง Number of employees	ขนาดของสถานประกอบการ (จำนวนคนทำงาน) Size of establishment (Number of persons engaged)											Amphoe/Tambon				
		1 - 5	6 - 10	11- 15	16 - 20	21 - 25	26 - 30	31 - 50	51 - 100	101 - 200	201 - 500	501 - 1,000		> 1,000			
ตำบลบางโพธิ์	61	11	31	19	-	-	-	-	-	-	-	-	-	-	-	-	TambonBang Sai Pa
ตำบลหินมูล	9	-	-	9	-	-	-	-	-	-	-	-	-	-	-	-	TambonHin Mun
ตำบลลำเฒ่า	28	20	8	-	-	-	-	-	-	-	-	-	-	-	-	-	TambonLam Phaya
อำเภอสามพราน	80,176	2,139	3,189	2,788	2,015	1,668	1,443	4,631	7,689	12,419	18,515	12,885	10,795	10,795	10,795	10,795	AmphoeSam Phran
ตำบลบางกระพี้	1,182	125	125	94	35	76	30	385	205	107	-	-	-	-	-	-	TambonBang Krathuek
ตำบลลานพวาน	590	119	140	52	34	-	-	-	145	100	-	-	-	-	-	-	TambonSam Phran
ตำบลไร่จึง	29,247	431	704	701	660	579	713	1,741	2,777	4,646	8,316	5,349	2,630	2,630	2,630	2,630	TambonRai Khing
ตำบลท่าตลาด	1,459	127	167	53	66	60	24	210	190	100	462	-	-	-	-	-	TambonTha Talat
ตำบลกระทุ่มล้ม	14,517	572	960	1,122	563	467	328	911	2,006	2,684	1,574	1,650	1,680	1,680	1,680	1,680	TambonKrathum Lom
ตำบลคลองใหม่	2,113	34	33	49	15	22	27	81	465	101	632	654	-	-	-	-	TambonKhlung Mai
ตำบลยายชา	1,550	21	27	21	-	24	-	-	-	-	-	-	1,457	1,457	1,457	1,457	TambonYai Cha
ตำบลบ้านใหม่	4,800	89	96	79	34	-	30	75	121	729	1,074	1,227	1,246	1,246	1,246	1,246	TambonBan Mai
ตำบลอ้อมใหญ่	24,718	621	937	617	608	440	291	1,228	1,780	3,952	6,457	4,005	3,782	3,782	3,782	3,782	TambonOm Yai
อำเภอพุทธมณฑล	4,254	614	637	257	259	170	226	180	620	771	-	520	-	-	-	-	AmphoePhutthamonthon
ตำบลศาลายา	2,320	553	543	234	187	103	112	75	233	280	-	-	-	-	-	-	TambonSala Ya
ตำบลคลองโยง	1,934	61	94	23	72	67	114	105	387	491	-	520	-	-	-	-	TambonKhlung Yong

ตาราง 8 จำนวนลูกจ้างในสถานประกอบการ จำนวนตามขนาดของสถานประกอบการ (จำนวนคนทำงาน) อำเภอและตำบล (ต่อ)
TABLE 8 NUMBER OF EMPLOYEES IN ESTABLISHMENTS BY SIZE OF ESTABLISHMENT (NUMBER OF PERSONS ENGAGED), AMPHOE AND TAMBON (Cont'd)

อำเภอ/ตำบล	จำนวนลูกจ้าง	ขนาดของสถานประกอบการ (จำนวนคนทำงาน) Size of establishment (Number of persons engaged)											Amphoe/Tambon				
		1 - 5	6 - 10	11-15	16 - 20	21 - 25	26 - 30	31 - 50	51 - 100	101 - 200	201 - 500	501 - 1,000		> 1,000			
	Number of employees																
นอกเขตเทศบาล	89,600	4,923	5,785	4,247	2,843	2,132	1,602	5,901	10,265	13,839	15,125	16,495	6,443				Non - municipal area
อำเภอเมืองนครปฐม	20,643	1,490	2,052	1,633	864	747	360	1,644	2,826	2,989	2,594	3,444	-				Amphoe/Mueang Nakhon Pathom
ตำบลบางเขม	380	35	73	50	35	86	30	71	-	-	-	-	-				TambonBang Khaem
ตำบลพระประโทน	390	31	54	44	15	-	-	96	150	-	-	-	-				TambonPhra Prathon
ตำบลธรรมศาลา	289	52	51	46	-	-	-	40	100	-	-	-	-				TambonThammasala
ตำบลตาก้อง	506	101	88	65	61	40	51	100	-	-	-	-	-				TambonTa Kong
ตำบลมาแค	718	68	116	115	128	69	27	-	195	-	-	-	-				TambonMap Khae
ตำบลสนามจันทร์	492	57	79	62	15	42	-	-	87	150	-	-	-				TambonSanam Chan
ตำบลดอนยายหอม	1,175	14	47	36	28	-	-	87	71	192	700	-	-				TambonDon Yai Hom
ตำบลถนนขาด	2,723	64	84	55	-	64	-	99	229	200	320	1,608	-				TambonThanon Khat
ตำบลบ่อพลับ	434	69	127	77	33	20	-	108	-	-	-	-	-				TambonBo Phlap
ตำบลนครปฐม	575	77	141	145	34	41	29	38	70	-	-	-	-				TambonNakhon Pathom
ตำบลรางตะกู	2,154	127	115	78	73	61	-	107	352	333	230	678	-				TambonWang Taku
ตำบลหนองปากโลง	827	139	117	99	48	45	55	2	152	170	-	-	-				TambonNong Pak Long
ตำบลสามควายเผือก	787	75	148	120	75	20	30	30	153	136	-	-	-				TambonSam Khwai Phueak
ตำบลทุ่งน้อย	269	13	45	145	45	21	-	-	-	-	-	-	-				TambonThung Noi
ตำบลหนองดินแดง	713	20	23	13	20	-	-	48	242	347	-	-	-				TambonNong Din Daeng
ตำบลวังเย็น	63	-	12	11	40	-	-	-	-	-	-	-	-				TambonWang Yen
ตำบลโพรงมะเดื่อ	783	78	49	59	26	42	-	30	60	130	309	-	-				TambonPhrong Maduea
ตำบลลำพญา	2,331	209	300	231	110	127	29	178	167	260	220	500	-				TambonLam Phaya
ตำบลสระกระเทียม	1,246	46	39	20	-	20	51	280	400	150	240	-	-				TambonSa Krathiam
ตำบลสวนป่า	39	16	13	10	-	-	-	-	-	-	-	-	-				TambonSuan Pan
ตำบลห้วยจรเข้ม	330	41	66	29	37	49	29	79	-	-	-	-	-				TambonHuai Chorakhe
ตำบลทัพหลวง	2,189	76	93	93	41	-	-	36	56	921	215	658	-				TambonThap Luang
ตำบลหนองงูเห่า	180	14	32	10	-	-	-	44	80	-	-	-	-				TambonNong Ngu Lueam
ตำบลบ้านยาง	1,050	68	140	20	-	-	29	171	262	-	360	-	-				TambonBan Yang
อำเภอกำแพงแสน	7,716	705	751	414	376	158	55	528	1,157	1,358	1,684	530	-				AmphoeKamphaeng Saen
ตำบลทุ่งกระพังโหม	310	56	19	-	52	-	-	25	-	158	-	-	-				TambonThung Kiaphang Hom
ตำบลกระต๊อบ	254	36	85	30	15	40	-	48	-	-	-	-	-				TambonKratiap
ตำบลทุ่งสุกนก	380	55	46	47	15	23	-	38	58	98	-	-	-				TambonThung Luk Nok
ตำบลห้วยขวาง	1,395	72	101	72	16	20	-	75	272	-	237	530	-				TambonHuai Khwang
ตำบลทุ่งขวาง	107	14	15	-	18	-	-	-	60	-	-	-	-				TambonThung Khwang

ตาราง 8 จำนวนลูกจ้างในสถานประกอบการ จำแนกตามขนาดของสถานประกอบการ (จำนวนคนทำงาน) อำเภอและตำบล (ต่อ)
TABLE 8 NUMBER OF EMPLOYEES IN ESTABLISHMENTS BY SIZE OF ESTABLISHMENT (NUMBER OF PERSONS ENGAGED), AMPHOE AND TAMBON (Cont'd)

อำเภอ/ตำบล	จำนวน ลูกจ้าง Number of employees	ขนาดของสถานประกอบการ (จำนวนคนทำงาน) Size of establishment (Number of persons engaged)											Amphoe/Tambon			
		1 - 5	6 - 10	11 - 15	16 - 20	21 - 25	26 - 30	31 - 50	51 - 100	101 - 200	201 - 500	501 - 1,000		> 1,000		
ตำบลสระสี่มุม	525	64	53	65	53	30	-	-	160	100	-	-	-	-	-	TambonSa Si Mum
ตำบลทุ่งบัว	261	30	22	13	16	-	30	82	68	-	-	-	-	-	-	TambonThung Bua
ตำบลดอนข่อย	937	18	29	14	37	-	25	38	79	-	697	-	-	-	-	TambonDon Khoi
ตำบลสระพัฒนา	621	92	104	29	14	-	-	32	-	-	350	-	-	-	-	TambonSa Phatthana
ตำบลห้วยหมอนทอง	422	40	70	20	87	-	-	65	-	140	-	-	-	-	-	TambonHuai Mon Thong
ตำบลห้วยม่วง	720	43	47	14	-	-	-	40	169	407	-	-	-	-	-	TambonHuai Muang
ตำบลกำแพงแสน	644	108	61	75	-	-	-	-	-	-	400	-	-	-	-	TambonKamphaeng Saen
ตำบลรางพิบูล	335	31	21	23	-	20	-	40	200	-	-	-	-	-	-	TambonRang Phikun
ตำบลหนองกระทุ่ม	86	9	7	12	33	25	-	-	-	-	-	-	-	-	-	TambonNong Krathum
ตำบลรางน้ำเขียว	719	37	71	-	20	-	-	45	91	455	-	-	-	-	-	TambonWang Nam Khiao
อำเภอนครชัยศรี	16,470	976	1,134	799	578	326	355	1,105	1,550	2,449	3,005	3,035	1,158	1,158	1,158	AmphoeNakhon Chai Si
ตำบลนครชัยศรี	884	14	43	11	16	-	-	-	100	-	-	700	-	-	-	TambonNakhon Chai Si
ตำบลบางกระเบา	92	2	9	-	15	-	27	39	-	-	-	-	-	-	-	TambonBang Krabao
ตำบลวัดแค	61	12	6	23	-	20	-	-	-	-	-	-	-	-	-	TambonWat Khae
ตำบลท่าตำหนัก	1,032	135	164	125	31	20	-	100	216	241	-	-	-	-	-	TambonTha Tamnak
ตำบลบางแก้ว	673	12	12	10	18	-	28	90	103	400	-	-	-	-	-	TambonBang Kaeo
ตำบลท่ากระชับ	93	29	39	-	-	-	25	-	-	-	-	-	-	-	-	TambonTha Krachap
ตำบลขุนแก้ว	3,933	150	164	87	57	83	-	97	218	454	830	635	1,158	-	-	TambonKhun Kaeo
ตำบลท่าพระยา	490	4	-	13	28	20	23	-	-	102	300	-	-	-	-	TambonTha Phraya
ตำบลพะเนียด	29	13	6	10	-	-	-	-	-	-	-	-	-	-	-	TambonPhaniat
ตำบลบางระกำ	446	33	15	-	-	-	57	114	125	102	-	-	-	-	-	TambonBang Rakam
ตำบลโคกพระเจดีย์	147	8	6	-	30	-	-	103	-	-	-	-	-	-	-	TambonKok Phra Chedi
ตำบลศรีจะทอง	3,072	224	283	133	170	58	135	259	363	585	862	-	-	-	-	TambonSisa Thong
ตำบลแหลมบัว	200	26	99	35	18	22	-	-	-	-	-	-	-	-	-	TambonLaem Bua
ตำบลศรีมหาโพธิ์	177	25	14	33	-	20	-	-	85	-	-	-	-	-	-	TambonSi Maha Pho
ตำบลสี่เปาวน	2,156	31	36	32	20	42	-	82	-	-	213	1,700	-	-	-	TambonSampathuan
ตำบลวัดสำโรง	92	5	8	13	36	-	-	30	-	-	-	-	-	-	-	TambonWat Samrong
ตำบลดอนแฝก	848	16	32	10	-	20	-	30	-	440	300	-	-	-	-	TambonDon Faek
ตำบลห้วยพลู	80	10	10	10	-	-	-	50	-	-	-	-	-	-	-	TambonHuai Phlu
ตำบลวัดละมุด	566	115	91	68	75	21	60	73	63	-	-	-	-	-	-	TambonWat Lamut
ตำบลบางพระ	25	25	-	-	-	-	-	-	-	-	-	-	-	-	-	TambonBang Phra
ตำบลบางแก้วฟ้า	116	11	21	54	30	-	-	-	-	-	-	-	-	-	-	TambonBang Kaeo Fa

ตาราง 8 จำนวนลูกจ้างในสถานประกอบการ จำแนกตามขนาดของสถานประกอบการ (จำนวนคนทำงาน) อำเภอและตำบล (ต่อ)
TABLE 8 NUMBER OF EMPLOYEES IN ESTABLISHMENTS BY SIZE OF ESTABLISHMENT (NUMBER OF PERSONS ENGAGED), AMPHOE AND TAMBON (Cont'd)

อำเภอ/ตำบล	จำนวนลูกจ้าง	ขนาดของสถานประกอบการ (จำนวนคนทำงาน) Size of establishment (Number of persons engaged)											Amphoe/Tambon				
		1 - 5	6 - 10	11 - 15	16 - 20	21 - 25	26 - 30	31 - 50	51 - 100	101 - 200	201 - 500	501 - 1,000		> 1,000			
	Number of employees																
ตำบลลานตากฟ้า	122	11	33	20	-	-	-	-	58	-	-	-	-	-	-	-	TambonLan Tak Fa
ตำบลจรัญราย	374	56	16	89	14	-	38	161	-	-	-	-	-	-	-	-	TambonNgio Rai
ตำบลไทยวาส	762	9	27	23	20	-	-	58	125	500	-	-	-	-	-	-	TambonThai Yawat
อำเภอดอนตูม	2,514	289	285	261	66	104	296	264	399	550	550	550	550	550	550	550	AmphoeDon Tum
ตำบลห้วยพระ	1,215	88	62	53	16	40	116	90	200	-	-	-	-	-	-	-	TambonHuai Phra
ตำบลลำเหย	591	91	148	122	32	43	85	70	-	-	-	-	-	-	-	-	TambonLam Hoi
ตำบลดอนพุทรา	188	45	23	31	18	21	-	50	-	-	-	-	-	-	-	-	TambonDon Phutsa
ตำบลบ้านหลวง	414	22	21	23	-	-	95	54	199	-	-	-	-	-	-	-	TambonBan Luang
ตำบลดอนรวก	47	11	4	32	-	-	-	-	-	-	-	-	-	-	-	-	TambonDon Ruak
ตำบลห้วยด้วน	59	32	27	-	-	-	-	-	-	-	-	-	-	-	-	-	TambonHuai Duan
อำเภอบางเลน	8,651	324	401	273	247	317	159	701	759	810	1,356	2,231	1,073	1,073	1,073	1,073	AmphoeBang Len
ตำบลบางเลน	1,189	45	24	13	16	-	30	30	78	103	-	850	-	-	-	-	TambonBang Len
ตำบลบางปลา	1,341	71	43	45	-	-	-	109	-	-	-	-	-	1,073	-	-	TambonBang Pla
ตำบลบางหลวง	99	21	29	14	15	20	-	-	-	-	-	-	-	-	-	-	TambonBang Luang
ตำบลบางภาษี	633	32	11	64	19	20	-	-	87	-	400	-	-	-	-	-	TambonBang Phasi
ตำบลบางระกำ	216	17	29	11	14	20	-	125	-	-	-	-	-	-	-	-	TambonBang Rakam
ตำบลบางไทรป่า	1,394	12	8	-	-	-	-	-	-	150	711	513	-	-	-	-	TambonBang Sai Pa
ตำบลหินมูล	234	6	-	9	-	19	-	-	-	200	-	-	-	-	-	-	TambonHin Mun
ตำบลโพรงนม	268	28	25	-	30	25	-	-	-	160	-	-	-	-	-	-	TambonSai Ngam
ตำบลดอนตูม	390	18	62	42	-	45	21	50	152	-	-	-	-	-	-	-	TambonDon Tum
ตำบลนิงพะพร	209	21	31	10	67	40	-	40	-	-	-	-	-	-	-	-	TambonNin Phet
ตำบลบัวบกฟ้า	972	24	50	22	-	23	30	222	159	197	245	-	-	-	-	-	TambonBua Pak Tha
ตำบลคลองนกกระทุง	172	8	31	12	36	-	-	85	-	-	-	-	-	-	-	-	TambonKlong Nok Krathung
ตำบลนาภิรมย์	241	10	27	10	34	60	25	-	75	-	-	-	-	-	-	-	TambonNara Phitrom
ตำบลลำพญา	190	1	-	10	16	20	53	40	50	-	-	-	-	-	-	-	TambonLam Phaya
ตำบลไม้พู่ช้าง	1,103	10	31	11	-	25	-	-	158	-	-	-	-	-	-	-	TambonPhai Hu Chang
อำเภอสามพราน	28,656	860	949	692	592	438	588	1,097	3,088	5,629	6,486	6,125	2,112	2,112	2,112	2,112	AmphoeSam Phran
ตำบลท่าข้าม	4,357	155	167	53	50	40	55	45	530	370	2,192	700	-	-	-	-	TambonTha Kham
ตำบลทรงทอง	1,265	33	22	67	47	20	45	70	135	279	-	547	-	-	-	-	TambonSong Khanong
ตำบลทอแมร์ดี	5,962	136	102	136	224	99	265	110	558	1,375	907	2,050	-	-	-	-	TambonHom Kriet
ตำบลบางเตย	1,426	77	79	52	109	24	25	76	432	552	-	-	-	-	-	-	TambonBang Toei
ตำบลสามพราน	612	15	11	28	34	-	-	32	-	229	263	-	-	-	-	-	TambonSam Phran

ตาราง 8 จำนวนลูกจ้างในสถานประกอบการ จำนวนตามขนาดของสถานประกอบการ (จำนวนคนทำงาน) อำเภอและตำบล (ต่อ)
TABLE 8 NUMBER OF EMPLOYEES IN ESTABLISHMENTS BY SIZE OF ESTABLISHMENT (NUMBER OF PERSONS ENGAGED), AMPHOE AND TAMBON (Cont'd)

อำเภอ/ตำบล	จำนวนลูกจ้าง Number of employees	ขนาดของสถานประกอบการ (จำนวนคนทำงาน) Size of establishment (Number of persons engaged)											Amphoe/Tambon			
		1 - 5	6 - 10	11- 15	16 - 20	21 - 25	26 - 30	31 - 50	51 - 100	101 - 200	201 - 500	501 - 1,000		> 1,000		
ตำบลบางช้าง	210	29	60	18	18	35	-	-	50	-	-	-	-	-	-	TambonBang Chang
ตำบลท่าตลาด	2,018	113	162	123	20	66	143	373	218	550	250	-	-	-	-	TambonTha Talat
ตำบลคลองใหม่	2,766	71	85	76	58	67	-	83	404	440	856	626	-	-	-	TambonKhlong Mai
ตำบลตลาดจินดา	2,322	42	20	-	-	18	25	77	240	700	500	700	-	-	-	TambonTalat Chinda
ตำบลคลองจินดา	76	41	10	-	-	25	-	-	-	-	-	-	-	-	-	TambonKhlong Chinda
ตำบลยายชา	6,705	108	128	95	15	44	30	196	456	761	1,258	1,502	2,112	-	-	TambonYai Cha
ตำบลบ้านใหม่	937	40	103	44	17	-	-	35	65	373	260	-	-	-	-	TambonBan Mai
อำเภอพุทธมณฑล	4,950	279	213	175	120	42	85	530	621	205	-	580	2,100	-	-	AmphoePhutthamonthon
ตำบลศาลายา	4,490	229	178	150	89	42	85	446	386	205	-	580	2,100	-	-	TambonSala Ya
ตำบลมหาสวัสดิ์	460	50	35	25	31	-	-	84	235	-	-	-	-	-	-	TambonMaha Sawat

ที่มา : สำนักงานธุรกิจและอุตสาหกรรม พ.ศ. 2555 (ข้อมูลพื้นฐาน) จังหวัดนครปฐม สำนักงานสถิติแห่งชาติ กระทรวงเทคโนโลยีสารสนเทศและการสื่อสาร

Source : The 2012 Business and Industrial Census (Basic Information), Nakhon Pathom Province, National Statistical Office, Ministry of Information and Communication Technology.

ตาราง 9 จำนวนสถานประกอบการ จำแนกตามการขายสินค้าหรือบริการทางอินเทอร์เน็ต อำเภอและตำบล

TABLE 9 NUMBER OF ESTABLISHMENTS BY SALES OF GOODS VIA INTERNET, AMPHOE AND TAMBON

อำเภอ/ตำบล	จำนวน สถานประกอบการ Number of establishments	การขายสินค้าหรือบริการทางอินเทอร์เน็ต		Amphoe/Tambon
		Sales of goods via internet		
		มี Yes	ไม่มี No	
จังหวัดนครปฐม	35,627	208	35,419	Nakhon Pathom
อำเภอเมืองนครปฐม	12,334	25	12,309	AmphoeMueang Nakhon Pathom
ตำบลพระปฐมเจดีย์	2,386	-	2,386	TambonPhra Pathom Chedi
ตำบลบางแพะ	247	1	246	TambonBang Khaem
ตำบลพระประโทน	564	-	564	TambonPhra Prathon
ตำบลธรรมศาลา	552	11	541	TambonThammasala
ตำบลตาก้อง	284	-	284	TambonTa Kong
ตำบลมาบแค	211	-	211	TambonMap Khae
ตำบลสนามจันทร์	1,231	1	1,230	TambonSanam Chan
ตำบลดอนยายหอม	305	3	302	TambonDon Yai Hom
ตำบลถนนซาด	193	7	186	TambonThanon Khat
ตำบลปอปลับ	676	-	676	TambonBo Phlap
ตำบลนครปฐม	768	-	768	TambonNakhon Pathom
ตำบลวังตะกั่ว	312	-	312	TambonWang Taku
ตำบลหนองปากโลง	453	-	453	TambonNong Pak Long
ตำบลสามควายเผือก	318	1	317	TambonSam Khwai Phueak
ตำบลทุ่งน้อย	131	-	131	TambonThung Noi

ตาราง 9 จำนวนสถานประกอบการ จำแนกตามการขายสินค้าหรือบริการทางอินเทอร์เน็ต อำเภอและตำบล (ต่อ)

TABLE 9 NUMBER OF ESTABLISHMENTS BY SALES OF GOODS VIA INTERNET, AMPHOE AND TAMBON (Cont'd)

อำเภอ/ตำบล	จำนวน สถานประกอบการ Number of establishments	การขายสินค้าหรือบริการทางอินเทอร์เน็ต		Amphoe/Tambon
		Sales of goods via internet		
		มี Yes	ไม่มี No	
ตำบลหนองดินแดง	341	-	341	TambonNong Din Daeng
ตำบลวังเย็น	45	-	45	TambonWang Yen
ตำบลโพรงมะเดื่อ	525	-	525	TambonPhrong Maduea
ตำบลลำพญา	686	-	686	TambonLam Phaya
ตำบลสระกระเทียม	232	-	232	TambonSa Krathiam
ตำบลสวนป่า	70	-	70	TambonSuan Pan
ตำบลห้วยจรเข้ม	1,049	1	1,048	TambonHuai Chorakhe
ตำบลทัพหลวง	326	-	326	TambonThap Luang
ตำบลหนองงูเห่า	113	-	113	TambonNong Ngu Lueam
ตำบลบ้านยาง	316	-	316	TambonBan Yang
อำเภอกำแพงแสน	3,366	22	3,344	AmphoeKamphaeng Saen
ตำบลทุ่งกระพังโหม	278	2	276	TambonThung Kraphang Hom
ตำบลกระตีบ	123	1	122	TambonKratip
ตำบลทุ่งลูกนก	213	1	212	TambonThung Luk Nok
ตำบลห้วยขวาง	243	1	242	TambonHuai Khwang
ตำบลทุ่งขวาง	108	-	108	TambonThung Khwang
ตำบลสระสีมูม	348	2	346	TambonSa Si Mum
ตำบลทุ่งบัว	164	3	161	TambonThung Bua

ตาราง 9 จำนวนสถานประกอบการ จำแนกตามการขายสินค้าหรือบริการทางอินเทอร์เน็ต อำเภอและตำบล (ต่อ)

TABLE 9 NUMBER OF ESTABLISHMENTS BY SALES OF GOODS VIA INTERNET, AMPHOE AND TAMBON (Cont'd)

อำเภอ/ตำบล	จำนวน สถานประกอบการ Number of establishments	การขายสินค้าหรือบริการทางอินเทอร์เน็ต		Amphoe/Tambon
		Sales of goods via internet		
		มี Yes	ไม่มี No	
ตำบลดอนข่อย	174	3	171	TambonDon Khoi
ตำบลสระพัฒนา	268	-	268	TambonSa Phatthana
ตำบลห้วยหมอนทอง	151	-	151	TambonHuai Mon Thong
ตำบลห้วยม่วง	254	2	252	TambonHuai Muang
ตำบลก้าแพงแสน	694	5	689	TambonKamphaeng Saen
ตำบลรางพิบูล	124	1	123	TambonRang Phikun
ตำบลหนองกระทุ่ม	68	-	68	TambonNong Krathum
ตำบลวังน้ำเขียว	156	1	155	TambonWang Nam Khiao
อำเภอนครชัยศรี	3,785	19	3,766	AmphoeNakhon Chai Si
ตำบลนครชัยศรี	223	-	223	TambonNakhon Chai Si
ตำบลบางกระเบา	358	2	356	TambonBang Krabao
ตำบลวัดแค	86	-	86	TambonWat Khae
ตำบลท่าตำหนัก	420	9	411	TambonTha Tamnak
ตำบลบางแก้ว	95	-	95	TambonBang Kaeo
ตำบลท่ากระชับ	82	-	82	TambonTha Krachap
ตำบลขุนแก้ว	326	1	325	TambonKhun Kaeo
ตำบลท่าพระยา	33	-	33	TambonTha Phraya
ตำบลพะเนียด	48	-	48	TambonPhaniat

ตาราง 9 จำนวนสถานประกอบการ จำแนกตามการขายสินค้าหรือบริการทางอินเทอร์เน็ต อำเภอและตำบล (ต่อ)

TABLE 9 NUMBER OF ESTABLISHMENTS BY SALES OF GOODS VIA INTERNET, AMPHOE AND TAMBON (Cont'd)

อำเภอ/ตำบล	จำนวน สถานประกอบการ Number of establishments	การขายสินค้าหรือบริการทางอินเทอร์เน็ต		Amphoe/Tambon
		Sales of goods via internet		
		มี Yes	ไม่มี No	
ตำบลบางระกำ	73	-	73	TambonBang Rakam
ตำบลโคกพระเจดีย์	90	-	90	TambonKhok Phra Chedi
ตำบลศรีษะทอง	469	1	468	TambonSisa Thong
ตำบลแหลมบัว	151	-	151	TambonLaem Bua
ตำบลศรีมหาโพธิ์	111	1	110	TambonSi Maha Pho
ตำบลสัมปทวน	118	-	118	TambonSampathuan
ตำบลวัดสำโรง	32	-	32	TambonWat Samrong
ตำบลดอนแฝก	65	-	65	TambonDon Faek
ตำบลห้วยพูล	249	2	247	TambonHuai Phlu
ตำบลวัดละมุด	292	-	292	TambonWat Lamut
ตำบลบางพระ	72	-	72	TambonBang Phra
ตำบลบางแก้วฟ้า	67	-	67	TambonBang Kao Fa
ตำบลลานตากฟ้า	128	-	128	TambonLan Tak Fa
ตำบลจันทรวาย	146	2	144	TambonNgio Rai
ตำบลไทยवास	51	1	50	TambonThai Yawat

ตาราง 9 จำนวนสถานประกอบการ จำแนกตามการขายสินค้าหรือบริการทางอินเทอร์เน็ต อำเภอและตำบล (ต่อ)

TABLE 9 NUMBER OF ESTABLISHMENTS BY SALES OF GOODS VIA INTERNET, AMPHOE AND TAMBON (Cont'd)

อำเภอ/ตำบล	จำนวน สถานประกอบการ Number of establishments	การขายสินค้าหรือบริการทางอินเทอร์เน็ต		Amphoe/Tambon
		Sales of goods via internet		
		มี Yes	ไม่มี No	
อำเภอดอนตูม	1,910	8	1,902	AmphoeDon Tum
ตำบลสามง่าม	586	4	582	TambonSam Ngam
ตำบลห้วยพระ	366	-	366	TambonHuai Phra
ตำบลลำเหย	341	-	341	TambonLam Hoi
ตำบลดอนพุทรา	198	2	196	TambonDon Phutsa
ตำบลบ้านหลวง	158	-	158	TambonBan Luang
ตำบลดอนรวก	75	-	75	TambonDon Ruak
ตำบลห้วยด้วน	80	-	80	TambonHuai Duan
ตำบลลำลูกบัว	106	2	104	TambonLam Luk Bua
อำเภอบางเลน	2,469	2	2,467	AmphoeBang Len
ตำบลบางเลน	532	1	531	TambonBang Len
ตำบลบางปลา	242	-	242	TambonBang Pla
ตำบลบางหลวง	239	-	239	TambonBang Luang
ตำบลบางภาษี	226	-	226	TambonBang Phasi
ตำบลบางระกำ	97	-	97	TambonBang Rakam
ตำบลบางไทรป่า	137	-	137	TambonBang Sai Pa
ตำบลหินมูล	69	-	69	TambonHin Mun
ตำบลไทรงาม	113	-	113	TambonSai Ngam

ตาราง 9 จำนวนสถานประกอบการ จำแนกตามการขายสินค้าหรือบริการทางอินเทอร์เน็ต อำเภอและตำบล (ต่อ)

TABLE 9 NUMBER OF ESTABLISHMENTS BY SALES OF GOODS VIA INTERNET, AMPHOE AND TAMBON (Cont'd)

อำเภอ/ตำบล	จำนวน สถานประกอบการ Number of establishments	การขายสินค้าหรือบริการทางอินเทอร์เน็ต		Amphoe/Tambon
		Sales of goods via internet		
		มี Yes	ไม่มี No	
ตำบลดอนตูม	157	-	157	TambonDon Tum
ตำบลนิลเพชร	84	-	84	TambonNin Phet
ตำบลบัวปากท่า	131	-	131	TambonBua Pak Tha
ตำบลคลองนกกระทุง	61	-	61	TambonKhlong Nok Krathung
ตำบลนราภิรมย์	140	-	140	TambonNara Phirom
ตำบลลำพญา	140	-	140	TambonLam Phaya
ตำบลไผ่สูง	101	1	100	TambonPhai Hu Chang
อำเภอสามพราน	10,067	103	9,964	AmphoeSam Phran
ตำบลท่าข้าม	475	-	475	TambonTha Kham
ตำบลทรงคนอง	101	-	101	TambonSong Khanong
ตำบลหอมเกร็ด	553	1	552	TambonHom Kret
ตำบลบางกระพี้	351	-	351	TambonBang Krathuek
ตำบลบางเตย	150	-	150	TambonBang Toei
ตำบลสามพราน	457	-	457	TambonSam Phran
ตำบลบางช้าง	127	-	127	TambonBang Chang
ตำบลไร่ซิง	1,531	16	1,515	TambonRai Khing
ตำบลท่าตลาด	894	-	894	TambonTha Talat
ตำบลกระทุ่มล้ม	1,540	32	1,508	TambonKrathum Lom

ตาราง 9 จำนวนสถานประกอบการ จำแนกตามการขายสินค้าหรือบริการทางอินเทอร์เน็ต อำเภอและตำบล (ต่อ)

TABLE 9 NUMBER OF ESTABLISHMENTS BY SALES OF GOODS VIA INTERNET, AMPHOE AND TAMBON (Cont'd)

อำเภอ/ตำบล	จำนวน สถานประกอบการ Number of establishments	การขายสินค้าหรือบริการทางอินเทอร์เน็ต		Amphoe/Tambon
		Sales of goods via internet		
		มี Yes	ไม่มี No	
ตำบลคลองใหม่	403	5	398	TambonKhlung Mai
ตำบลตลาดจินดา	185	4	181	TambonTalat Chinda
ตำบลคลองจินดา	166	-	166	TambonKhlung Chinda
ตำบลยายชา	409	15	394	TambonYai Cha
ตำบลบ้านใหม่	486	7	479	TambonBan Mai
ตำบลอ้อมใหญ่	2,239	23	2,216	TambonOm Yai
อำเภอพุทธมณฑล	1,696	29	1,667	AmphoePhutthamonthon
ตำบลศาลายา	1,257	29	1,228	TambonSala Ya
ตำบลคลองโยง	240	-	240	TambonKhlung Yong
ตำบลมหาสวัสดิ์	199	-	199	TambonMaha Sawat

ตาราง 9 จำนวนสถานประกอบการ จำแนกตามการขายสินค้าหรือบริการทางอินเทอร์เน็ต อำเภอและตำบล (ต่อ)

TABLE 9 NUMBER OF ESTABLISHMENTS BY SALES OF GOODS VIA INTERNET, AMPHOE AND TAMBON (Cont'd)

อำเภอ/ตำบล	จำนวน สถานประกอบการ Number of establishments	การขายสินค้าหรือบริการทางอินเทอร์เน็ต		Amphoe/Tambon
		Sales of goods via internet		
		มี Yes	ไม่มี No	
ในเขตเทศบาล	18,279	133	18,146	Municipal area
อำเภอเมืองนครปฐม	7,129	15	7,114	AmphoeMueang Nakhon Pathom
ตำบลพระปฐมเจดีย์	2,386	-	2,386	TambonPhra Pathom Chedi
ตำบลบางแพะ	44	-	44	TambonBang Khaem
ตำบลพระประโทน	436	-	436	TambonPhra Prathon
ตำบลธรรมศาลา	428	10	418	TambonThammasala
ตำบลสนามจันทร์	1,095	1	1,094	TambonSanam Chan
ตำบลดอนยายหอม	203	3	200	TambonDon Yai Hom
ตำบลบ่อพลับ	387	-	387	TambonBo Phlap
ตำบลนครปฐม	446	-	446	TambonNakhon Pathom
ตำบลหนองปรือ	89	-	89	TambonNong Pak Long
ตำบลหนองดินแดง	214	-	214	TambonNong Din Daeng
ตำบลโพรงมะเดื่อ	277	-	277	TambonPhrong Maduea
ตำบลลำพญา	238	-	238	TambonLam Phaya
ตำบลห้วยจรเข้ม้า	886	1	885	TambonHuai Chorakhe
อำเภอกำแพงแสน	641	6	635	AmphoeKamphaeng Saen
ตำบลทุ่งกระพังโหม	196	2	194	TambonThung Kraphang Hom
ตำบลกำแพงแสน	445	4	441	TambonKamphaeng Saen

ตาราง 9 จำนวนสถานประกอบการ จำแนกตามการขายสินค้าหรือบริการทางอินเทอร์เน็ต อำเภอและตำบล (ต่อ)

TABLE 9 NUMBER OF ESTABLISHMENTS BY SALES OF GOODS VIA INTERNET, AMPHOE AND TAMBON (Cont'd)

อำเภอ/ตำบล	จำนวน สถานประกอบการ Number of establishments	การขายสินค้าหรือบริการทางอินเทอร์เน็ต		Amphoe/Tambon
		Sales of goods via internet		
		มี Yes	ไม่มี No	
อำเภอนครชัยศรี	866	13	853	AmphoeNakhon Chai Si
ตำบลนครชัยศรี	141	-	141	TambonNakhon Chai Si
ตำบลบางกระเบา	315	2	313	TambonBang Krabao
ตำบลวัดแค	18	-	18	TambonWat Khae
ตำบลท่าตำหนัก	166	9	157	TambonTha Tamnak
ตำบลบางแก้ว	13	-	13	TambonBang Kao
ตำบลห้วยพุด	213	2	211	TambonHuai Phlu
อำเภอดอนตูม	692	6	686	AmphoeDon Tum
ตำบลสามง่าม	586	4	582	TambonSam Ngam
ตำบลลำลูกบัว	106	2	104	TambonLam Luk Bua
อำเภอบางเลน	835	1	834	AmphoeBang Len
ตำบลบางเลน	430	1	429	TambonBang Len
ตำบลบางหลวง	133	-	133	TambonBang Luang
ตำบลบางภาษี	118	-	118	TambonBang Phasi
ตำบลบางไทรป่า	55	-	55	TambonBang Sai Pa
ตำบลหินมูล	1	-	1	TambonHin Mun
ตำบลลำพญา	98	-	98	TambonLam Phaya

ตาราง 9 จำนวนสถานประกอบการ จำแนกตามการขายสินค้าหรือบริการทางอินเทอร์เน็ต อำเภอและตำบล (ต่อ)

TABLE 9 NUMBER OF ESTABLISHMENTS BY SALES OF GOODS VIA INTERNET, AMPHOE AND TAMBON (Cont'd)

อำเภอ/ตำบล	จำนวน สถานประกอบการ Number of establishments	การขายสินค้าหรือบริการทางอินเทอร์เน็ต		Amphoe/Tambon
		Sales of goods via internet		
		มี Yes	ไม่มี No	
อำเภอสамพราน	6,952	80	6,872	AmphoeSam Phran
ตำบลบางกระซึก	351	-	351	TambonBang Krathuek
ตำบลสามพราน	363	-	363	TambonSam Phran
ตำบลไร่จึง	1,531	16	1,515	TambonRai Khing
ตำบลท่าตลาด	406	-	406	TambonTha Talat
ตำบลกระทุ่มล้ม	1,540	32	1,508	TambonKrathum Lom
ตำบลคลองใหม่	103	2	101	TambonKhlong Mai
ตำบลยายชา	56	1	55	TambonYai Cha
ตำบลบ้านใหม่	363	6	357	TambonBan Mai
ตำบลอ้อมใหญ่	2,239	23	2,216	TambonOm Yai
อำเภอพุทธมณฑล	1,164	12	1,152	AmphoePhutthamonthon
ตำบลศาลายา	924	12	912	TambonSala Ya
ตำบลคลองโยง	240	-	240	TambonKhlong Yong

ตาราง 9 จำนวนสถานประกอบการ จำแนกตามการขายสินค้าหรือบริการทางอินเทอร์เน็ต อำเภอและตำบล (ต่อ)

TABLE 9 NUMBER OF ESTABLISHMENTS BY SALES OF GOODS VIA INTERNET, AMPHOE AND TAMBON (Cont'd)

อำเภอ/ตำบล	จำนวน สถานประกอบการ Number of establishments	การขายสินค้าหรือบริการทางอินเทอร์เน็ต		Amphoe/Tambon
		Sales of goods via internet		
		มี Yes	ไม่มี No	
นอกเขตเทศบาล	17,348	75	17,273	Non - municipal area
อำเภอเมืองนครปฐม	5,205	10	5,195	AmphoeMueang Nakhon Pathom
ตำบลบางแพะ	203	1	202	TambonBang Khaem
ตำบลพระปฐมเอน	128	-	128	TambonPhra Prathon
ตำบลธรรมศาลา	124	1	123	TambonThammasala
ตำบลตาก้อง	284	-	284	TambonTa Kong
ตำบลมาบแค	211	-	211	TambonMap Khae
ตำบลสนามจันทร์	136	-	136	TambonSanam Chan
ตำบลดอนยายหอม	102	-	102	TambonDon Yai Hom
ตำบลถนนขาด	193	7	186	TambonThanon Khat
ตำบลบ่อพลับ	289	-	289	TambonBo Phlap
ตำบลนครปฐม	322	-	322	TambonNakhon Pathom
ตำบลวังตะกู	312	-	312	TambonWang Taku
ตำบลหนองปากโลง	364	-	364	TambonNong Pak Long
ตำบลสามควายเผือก	318	1	317	TambonSam Khwai Phueak
ตำบลทุ่งน้อย	131	-	131	TambonThung Noi
ตำบลหนองดินแดง	127	-	127	TambonNong Din Daeng
ตำบลวังเย็น	45	-	45	TambonWang Yen

ตาราง 9 จำนวนสถานประกอบการ จำแนกตามการขายสินค้าหรือบริการทางอินเทอร์เน็ต อำเภอและตำบล (ต่อ)

TABLE 9 NUMBER OF ESTABLISHMENTS BY SALES OF GOODS VIA INTERNET, AMPHOE AND TAMBON (Cont'd)

อำเภอ/ตำบล	จำนวน สถานประกอบการ Number of establishments	การขายสินค้าหรือบริการทางอินเทอร์เน็ต		Amphoe/Tambon
		Sales of goods via internet		
		มี Yes	ไม่มี No	
ตำบลโพธิ์มะเดื่อ	248	-	248	TambonPhrong Maduea
ตำบลลำพญา	448	-	448	TambonLam Phaya
ตำบลสระกระเทียม	232	-	232	TambonSa Krathiam
ตำบลสวนปาน	70	-	70	TambonSuan Pan
ตำบลท้ายจรเข้	163	-	163	TambonHuai Chorakhe
ตำบลทัพหลวง	326	-	326	TambonThap Luang
ตำบลหนองงูเหลือม	113	-	113	TambonNong Ngu Lueam
ตำบลบ้านยาง	316	-	316	TambonBan Yang
อำเภอกำแพงแสน	2,725	16	2,709	AmphoeKamphaeng Saen
ตำบลทุ่งกระพังโหม	82	-	82	TambonThung Kraphang Hom
ตำบลกระต๊อบ	123	1	122	TambonKratip
ตำบลทุ่งลูกนก	213	1	212	TambonThung Luk Nok
ตำบลท้ายขวาง	243	1	242	TambonHuai Khwang
ตำบลทุ่งขวาง	108	-	108	TambonThung Khwang
ตำบลสระสีม่ม	348	2	346	TambonSa Si Mum
ตำบลทุ่งบัว	164	3	161	TambonThung Bua
ตำบลดอนข่อย	174	3	171	TambonDon Khoi
ตำบลสระพัฒนา	268	-	268	TambonSa Phatthana

ตาราง 9 จำนวนสถานประกอบการ จำแนกตามการขายสินค้าหรือบริการทางอินเทอร์เน็ต อำเภอและตำบล (ต่อ)

TABLE 9 NUMBER OF ESTABLISHMENTS BY SALES OF GOODS VIA INTERNET, AMPHOE AND TAMBON (Cont'd)

อำเภอ/ตำบล	จำนวน สถานประกอบการ Number of establishments	การขายสินค้าหรือบริการทางอินเทอร์เน็ต		Amphoe/Tambon
		Sales of goods via internet		
		มี Yes	ไม่มี No	
ตำบลห้วยหมอนทอง	151	-	151	TambonHuai Mon Thong
ตำบลห้วยม่วง	254	2	252	TambonHuai Muang
ตำบลกำแพงแสน	249	1	248	TambonKamphaeng Saen
ตำบลรางพิบูล	124	1	123	TambonRang Phikun
ตำบลหนองกระทุ่ม	68	-	68	TambonNong Krathum
ตำบลวังน้ำเขียว	156	1	155	TambonWang Nam Khiao
อำเภอนครชัยศรี	2,919	6	2,913	AmphoeNakhon Chai Si
ตำบลนครชัยศรี	82	-	82	TambonNakhon Chai Si
ตำบลบางกระเบา	43	-	43	TambonBang Krabao
ตำบลวัดแค	68	-	68	TambonWat Khae
ตำบลท่าตำหนัก	254	-	254	TambonTha Tamnak
ตำบลบางแก้ว	82	-	82	TambonBang Kaeo
ตำบลท่ากระชับ	82	-	82	TambonTha Krachap
ตำบลขุนแก้ว	326	1	325	TambonKhun Kaeo
ตำบลท่าพระยา	33	-	33	TambonTha Phraya
ตำบลพะเนียด	48	-	48	TambonPhaniat
ตำบลบางระกำ	73	-	73	TambonBang Rakam
ตำบลโคกพระเจดีย์	90	-	90	TambonKhok Phra Chedi

ตาราง 9 จำนวนสถานประกอบการ จำแนกตามการขายสินค้าหรือบริการทางอินเทอร์เน็ต อำเภอและตำบล (ต่อ)

TABLE 9 NUMBER OF ESTABLISHMENTS BY SALES OF GOODS VIA INTERNET, AMPHOE AND TAMBON (Cont'd)

อำเภอ/ตำบล	จำนวน สถานประกอบการ Number of establishments	การขายสินค้าหรือบริการทางอินเทอร์เน็ต		Amphoe/Tambon
		Sales of goods via internet		
		มี Yes	ไม่มี No	
ตำบลศรีชะทอง	469	1	468	TambonSisa Thong
ตำบลแหลมบัว	151	-	151	TambonLaem Bua
ตำบลศรีมหาโพธิ์	111	1	110	TambonSi Maha Pho
ตำบลสัมปทวน	118	-	118	TambonSampathuan
ตำบลวัดสำโรง	32	-	32	TambonWat Samrong
ตำบลดอนแฝก	65	-	65	TambonDon Faek
ตำบลห้วยพุด	36	-	36	TambonHuai Phlu
ตำบลวัดละมุด	292	-	292	TambonWat Lamut
ตำบลบางพระ	72	-	72	TambonBang Phra
ตำบลบางแก้วฟ้า	67	-	67	TambonBang Kaeo Fa
ตำบลลานตากฟ้า	128	-	128	TambonLan Tak Fa
ตำบลจี่วราย	146	2	144	TambonNgio Rai
ตำบลไทยवास	51	1	50	TambonThai Yawat
อำเภอดอนตูม	1,218	2	1,216	AmphoeDon Tum
ตำบลห้วยพระ	366	-	366	TambonHuai Phra
ตำบลลำเหย	341	-	341	TambonLam Hoei
ตำบลดอนพุทรา	198	2	196	TambonDon Phutsa
ตำบลบ้านหลวง	158	-	158	TambonBan Luang

ตาราง 9 จำนวนสถานประกอบการ จำแนกตามการขายสินค้าหรือบริการทางอินเทอร์เน็ต อำเภอและตำบล (ต่อ)

TABLE 9 NUMBER OF ESTABLISHMENTS BY SALES OF GOODS VIA INTERNET, AMPHOE AND TAMBON (Cont'd)

อำเภอ/ตำบล	จำนวน สถานประกอบการ Number of establishments	การขายสินค้าหรือบริการทางอินเทอร์เน็ต		Amphoe/Tambon
		Sales of goods via internet		
		มี Yes	ไม่มี No	
ตำบลดอนรวก	75	-	75	TambonDon Ruak
ตำบลห้วยด้วน	80	-	80	TambonHuai Duan
อำเภอบางเลน	1,634	1	1,633	AmphoeBang Len
ตำบลบางเลน	102	-	102	TambonBang Len
ตำบลบางปลา	242	-	242	TambonBang Pla
ตำบลบางหลวง	106	-	106	TambonBang Luang
ตำบลบางภาษี	108	-	108	TambonBang Phasi
ตำบลบางระกำ	97	-	97	TambonBang Rakam
ตำบลบางไทรป่า	82	-	82	TambonBang Sai Pa
ตำบลหินมูล	68	-	68	TambonHin Mun
ตำบลไทรงาม	113	-	113	TambonSai Ngam
ตำบลดอนตูม	157	-	157	TambonDon Tum
ตำบลนิลเพชร	84	-	84	TambonNin Phet
ตำบลบัวปากท่า	131	-	131	TambonBua Pak Tha
ตำบลคลองนกกระทุง	61	-	61	TambonKhlong Nok Krathung
ตำบลนราภิรมย์	140	-	140	TambonNara Phirom
ตำบลลำพญา	42	-	42	TambonLam Phaya
ตำบลไผ่สูง	101	1	100	TambonPhai Hu Chang

ตาราง 9 จำนวนสถานประกอบการ จำแนกตามการขายสินค้าหรือบริการทางอินเทอร์เน็ต อำเภอและตำบล (ต่อ)

TABLE 9 NUMBER OF ESTABLISHMENTS BY SALES OF GOODS VIA INTERNET, AMPHOE AND TAMBON (Cont'd)

อำเภอ/ตำบล	จำนวน สถานประกอบการ Number of establishments	การขายสินค้าหรือบริการทางอินเทอร์เน็ต		Amphoe/Tambon
		Sales of goods via internet		
		มี Yes	ไม่มี No	
อำเภอสамพราน	3,115	23	3,092	AmphoeSam Phran
ตำบลท่าข้าม	475	-	475	TambonTha Kham
ตำบลทรงคนอง	101	-	101	TambonSong Khanong
ตำบลหอมเกร็ด	553	1	552	TambonHom Kret
ตำบลบางเตย	150	-	150	TambonBang Toei
ตำบลสามพราน	94	-	94	TambonSam Phran
ตำบลบางช้าง	127	-	127	TambonBang Chang
ตำบลท่าตลาด	488	-	488	TambonTha Talat
ตำบลคลองใหม่	300	3	297	TambonKhlong Mai
ตำบลตลาดจินดา	185	4	181	TambonTalat Chinda
ตำบลคลองจินดา	166	-	166	TambonKhlong Chinda
ตำบลยายชา	353	14	339	TambonYai Cha
ตำบลบ้านใหม่	123	1	122	TambonBan Mai
อำเภอพุทธมณฑล	532	17	515	AmphoePhutthamonthon
ตำบลศาลายา	333	17	316	TambonSala Ya
ตำบลมหาสวัสดิ์	199	-	199	TambonMaha Sawat

ที่มา : สำนักธุรกิจและอุตสาหกรรม พ.ศ. 2555 (ข้อมูลพื้นฐาน) จังหวัดนครปฐม สำนักงานสถิติแห่งชาติ กระทรวงเทคโนโลยีสารสนเทศและการสื่อสาร

Source : The 2012 Business and Industrial Census (Basic Information), Nakhon Pathom Province, National Statistical Office, Ministry of Information and Communication Technology.

ตาราง 10 จำนวนสถานประกอบการ จำนวนตามรูปแบบการจัดตั้งตามกฎหมาย และกิจกรรมทางเศรษฐกิจ

TABLE 10 NUMBER OF ESTABLISHMENTS BY FORM OF LEGAL ORGANIZATION AND ECONOMIC ACTIVITY

กิจกรรมทางเศรษฐกิจ	รูปแบบการจัดตั้งตามกฎหมาย Form of legal organization							Economic activity
	จำนวน	ส่วนบุคคล	หุ้นส่วนจำกัด	บริษัทจำกัด	ส่วนราชการ	สหกรณ์	อื่น ๆ	
	Number of establishments	Individual proprietor	หุ้นส่วนสามัญนิติบุคคล	บริษัทจำกัด (มหาชน)	รัฐวิสาหกิจ Government, State-enterprises	Cooperatives	Others	
รวม	35,627	32,579	609	2,380	9	33	17	Total
การขายส่งและการขายปลีก การซ่อมแซมยานยนต์ และจักรยานยนต์	3,170	2,903	78	189	-	-	-	Wholesale and retail trade; repair of motor vehicles and motorcycles
การขายส่ง	1,468	1,238	37	192	-	1	-	Wholesale trade
การขายปลีก	11,680	11,108	140	401	3	21	7	Retail trade
ที่พักแรม บริการอาหารและเครื่องดื่ม	4,483	4,426	10	46	-	-	1	Accommodation, food and beverage service activities
ข้อมูลข่าวสาร คอมพิวเตอร์ และการสื่อสาร	68	44	2	21	1	-	-	Information and communication
กิจกรรมอสังหาริมทรัพย์	2,622	2,536	11	71	3	1	-	Real estate activities
กิจกรรมทางวิชาชีพ วิทยาศาสตร์และเทคโนโลยี	301	273	6	22	-	-	-	Professional, scientific and technical activities
การให้เช่า บริการท่องเที่ยว และการบริการสนับสนุนอื่น ๆ	624	581	6	36	-	1	-	Administrative and support service activities
ศิลปะ ความบันเทิงและนันทนาการ	772	758	2	9	1	-	2	Arts, entertainment and recreation
กิจกรรมบริการอื่น ๆ	3,751	3,730	7	13	-	-	1	Other service activities
การผลิต	5,617	4,133	230	1,240	-	9	5	Manufacturing
การจัดการและการบำบัดน้ำเสีย ของเสียและสิ่งปฏิกูล	66	54	2	10	-	-	-	Sewerage, waste management and remediation activities
การก่อสร้าง	401	301	36	64	-	-	-	Construction
การขนส่งทางบก สถานีเก็บสินค้า	600	494	42	63	1	-	-	Land transport and storage
กิจกรรมด้านโรงพยาบาลเอกชน	4	-	-	3	-	-	1	Private hospital activities
ในเขตเทศบาล	18,279	16,442	377	1,441	5	10	4	Municipal area
การขายส่งและการขายปลีก การซ่อมแซมยานยนต์ และจักรยานยนต์	1,541	1,369	47	125	-	-	-	Wholesale and retail trade; repair of motor vehicles and motorcycles
การขายส่ง	787	637	26	123	-	1	-	Wholesale trade
การขายปลีก	6,063	5,695	81	278	1	7	1	Retail trade
ที่พักแรม บริการอาหารและเครื่องดื่ม	2,344	2,296	9	39	-	-	-	Accommodation, food and beverage service activities
ข้อมูลข่าวสาร คอมพิวเตอร์ และการสื่อสาร	44	25	1	17	1	-	-	Information and communication
กิจกรรมอสังหาริมทรัพย์	1,325	1,265	6	52	2	-	-	Real estate activities
กิจกรรมทางวิชาชีพ วิทยาศาสตร์และเทคโนโลยี	238	218	6	14	-	-	-	Professional, scientific and technical activities
การให้เช่า บริการท่องเที่ยว และการบริการสนับสนุนอื่น ๆ	342	305	6	31	-	-	-	Administrative and support service activities
ศิลปะ ความบันเทิงและนันทนาการ	403	399	1	2	-	-	1	Arts, entertainment and recreation
กิจกรรมบริการอื่น ๆ	2,247	2,231	4	11	-	-	1	Other service activities
การผลิต	2,521	1,726	134	659	-	2	-	Manufacturing

ตาราง 10 จำนวนสถานประกอบการ จำนวนตามรูปแบบการจัดตั้งตามกฎหมาย และกิจกรรมทางเศรษฐกิจ (ต่อ)
TABLE 10 NUMBER OF ESTABLISHMENTS BY FORM OF LEGAL ORGANIZATION AND ECONOMIC ACTIVITY (Cont'd)

กิจกรรมทางเศรษฐกิจ	รูปแบบการจัดตั้งตามกฎหมาย Form of legal organization							Economic activity
	จำนวน สถานประกอบการ Number of establishments	ส่วนบุคคล Individual proprietor	หุ้นส่วนจำกัด		สหกรณ์ Cooperatives	อื่น ๆ Others	ส่วนราชการ รัฐวิสาหกิจ Government, State-enterprises	
			นิติบุคคล Juristic partnership	บริษัทจำกัด บริษัทจำกัด (มหาชน) Company limited, Public company limited				
การจัดการและการบำบัดน้ำเสีย ของเสียและสิ่งปฏิกูล	20	18	1	1	-	-	-	Sewerage, waste management and remediation activities
การก่อสร้าง	159	99	17	43	-	-	-	Construction
การขนส่งทางบก สถานที่เก็บสินค้า	241	159	38	43	1	-	-	Land transport and storage
กิจกรรมด้านโรงพยาบาลเอกชน	4	-	-	3	-	-	1	Private hospital activities
นอกเขตเทศบาล	17,348	16,137	232	939	4	23	13	Non - municipal area
การขายส่งและการขายปลีก การซ่อมแซมยานยนต์ และจักรยานยนต์	1,629	1,534	31	64	-	-	-	Wholesale and retail trade; repair of motor vehicles and motorcycles
การขายส่ง	681	601	11	69	-	-	-	Wholesale trade
การขายปลีก	5,617	5,413	59	123	2	14	6	Retail trade
ที่พักแรม บริการอาหารและเครื่องดื่ม	2,139	2,130	1	7	-	-	1	Accommodation, food and beverage service activities
ข้อมูลข่าวสาร คอมพิวเตอร์ และการสื่อสาร	24	19	1	4	-	-	-	Information and communication
กิจกรรมอสังหาริมทรัพย์	1,297	1,271	5	19	1	1	-	Real estate activities
กิจกรรมทางวิชาชีพ วิทยาศาสตร์และเทคโนโลยี	63	55	-	8	-	-	-	Professional, scientific and technical activities
การให้เช่า บริการท่องเที่ยว และการบริการสนับสนุนอื่น ๆ	282	276	-	5	-	1	-	Administrative and support service activities
ศิลปะ ความบันเทิงและนันทนาการ	369	359	1	7	1	-	1	Arts, entertainment and recreation
กิจกรรมบริการอื่น ๆ	1,504	1,499	3	2	-	-	-	Other service activities
การผลิต	3,096	2,407	96	581	-	7	5	Manufacturing
การจัดการและการบำบัดน้ำเสีย ของเสียและสิ่งปฏิกูล	46	36	1	9	-	-	-	Sewerage, waste management and remediation activities
การก่อสร้าง	242	202	19	21	-	-	-	Construction
การขนส่งทางบก สถานที่เก็บสินค้า	359	335	4	20	-	-	-	Land transport and storage
กิจกรรมด้านโรงพยาบาลเอกชน	-	-	-	-	-	-	-	Private hospital activities

ที่มา : สำนักงานธุรกิจและอุตสาหกรรม พ.ศ. 2555 (ข้อมูลพื้นฐาน) จังหวัดนครปฐม สำนักงานสถิติแห่งชาติ กระทรวงเทคโนโลยีสารสนเทศและการสื่อสาร

Source : The 2012 Business and Industrial Census (Basic Information), Nakhon Pathom Province, National Statistical Office, Ministry of Information and Communication Technology.

ตาราง 11 จำนวนสถานประกอบการ จำนวนตามรูปแบบการจัดตั้งทางเศรษฐกิจ และกิจกรรมทางเศรษฐกิจ

TABLE 11 NUMBER OF ESTABLISHMENTS BY FORM OF ECONOMIC ORGANIZATION AND ECONOMIC ACTIVITY

กิจกรรมทางเศรษฐกิจ	จำนวน สถานประกอบการ Number of establishments	รูปแบบการจัดตั้งทางเศรษฐกิจ			Economic activity
		Form of economic organization		Branch	
		สำนักงานเดี่ยว Single unit	สำนักงานใหญ่ Head office		
รวม	35,627	34,840	87	700	Total
การขายส่งและการขายปลีก การซ่อมแซมยานยนต์ และจักรยานยนต์	3,170	3,100	6	64	Wholesale and retail trade; repair of motor vehicles and motorcycles
การขายส่ง	1,468	1,435	3	30	Wholesale trade
การขายปลีก	11,680	11,383	18	279	Retail trade
ที่พักแรม บริการอาหารและเครื่องดื่ม	4,483	4,424	4	55	Accommodation, food and beverage service activities
ข้อมูลข่าวสาร คอมพิวเตอร์ และการสื่อสาร	68	52	2	14	Information and communication
กิจกรรมอสังหาริมทรัพย์	2,622	2,598	1	23	Real estate activities
กิจกรรมทางวิชาชีพ วิทยาศาสตร์และเทคโนโลยี	301	295	1	5	Professional, scientific and technical activities
การให้เช่า บริการท่องเที่ยว และการบริการสนับสนุนอื่น ๆ	624	609	2	13	Administrative and support service activities
ศิลปะ ความบันเทิงและนันทนาการ	772	768	1	3	Arts, entertainment and recreation
กิจกรรมบริการอื่น ๆ	3,751	3,738	2	11	Other service activities
การผลิต	5,617	5,454	40	123	Manufacturing
การจัดการและการบำบัดน้ำเสีย ของเสียและสิ่งปฏิกูล	66	63	1	2	Sewerage, waste management and remediation activities
การก่อสร้าง	401	391	3	7	Construction
การขนส่งทางบก สถานที่เก็บสินค้า	600	527	3	70	Land transport and storage
กิจกรรมด้านโรงพยาบาลเอกชน	4	3	-	1	Private hospital activities
ในเขตเทศบาล	18,279	17,722	49	508	Municipal area
การขายส่งและการขายปลีก การซ่อมแซมยานยนต์ และจักรยานยนต์	1,541	1,485	5	51	Wholesale and retail trade; repair of motor vehicles and motorcycles
การขายส่ง	787	767	1	19	Wholesale trade
การขายปลีก	6,063	5,834	11	218	Retail trade
ที่พักแรม บริการอาหารและเครื่องดื่ม	2,344	2,296	2	46	Accommodation, food and beverage service activities
ข้อมูลข่าวสาร คอมพิวเตอร์ และการสื่อสาร	44	33	-	11	Information and communication
กิจกรรมอสังหาริมทรัพย์	1,325	1,307	-	18	Real estate activities
กิจกรรมทางวิชาชีพ วิทยาศาสตร์และเทคโนโลยี	238	235	1	2	Professional, scientific and technical activities
การให้เช่า บริการท่องเที่ยว และการบริการสนับสนุนอื่น ๆ	342	328	2	12	Administrative and support service activities

ตาราง 11 จำนวนสถานประกอบการ จำนวนตามรูปแบบการจัดตั้งทางเศรษฐกิจ และกิจกรรมทางเศรษฐกิจ (ต่อ)
TABLE 11 NUMBER OF ESTABLISHMENTS BY FORM OF ECONOMIC ORGANIZATION AND ECONOMIC ACTIVITY (Cont'd)

กิจกรรมทางเศรษฐกิจ	จำนวน สถานประกอบการ Number of establishments	รูปแบบการจัดตั้งทางเศรษฐกิจ			Form of economic organization	Economic activity
		สำนักงานเดี่ยว Single unit	สำนักงานใหญ่ Head office	สำนักงานสาขา Branch		
ศิลปะ ความบันเทิงและนันทนาการ	403	402	-	1	Arts, entertainment and recreation	
กิจกรรมบริการอื่น ๆ	2,247	2,234	2	11	Other service activities	
การผลิต	2,521	2,454	19	48	Manufacturing	
การจัดการและการบำบัดน้ำเสีย ของเสียและสิ่งปฏิกูล	20	19	1	-	Sewerage, waste management and remediation activities	
การก่อสร้าง	159	152	3	4	Construction	
การขนส่งทางบก สถานีกับสินค้า	241	173	2	66	Land transport and storage	
กิจกรรมด้านโรงพยาบาลเอกชน	4	3	-	1	Private hospital activities	
นอกเขตเทศบาล	17,348	17,118	38	192	Non - municipal area	
การขายส่งและการขายปลีก การซ่อมแซมยานยนต์ และจักรยานยนต์	1,629	1,615	1	13	Wholesale and retail trade; repair of motor vehicles and motorcycles	
การขายส่ง	681	668	2	11	Wholesale trade	
การขายปลีก	5,617	5,549	7	61	Retail trade	
ที่พักแรม บริการอาหารและเครื่องดื่ม	2,139	2,128	2	9	Accommodation, food and beverage service activities	
ข้อมูลข่าวสาร คอมพิวเตอร์ และการสื่อสาร	24	19	2	3	Information and communication	
กิจกรรมอสังหาริมทรัพย์	1,297	1,291	1	5	Real estate activities	
กิจกรรมทางวิชาชีพ วิทยาศาสตร์และเทคโนโลยี	63	60	-	3	Professional, scientific and technical activities	
การให้เช่า บริการท่องเที่ยว และการบริการสนับสนุนอื่น ๆ	282	281	-	1	Administrative and support service activities	
ศิลปะ ความบันเทิงและนันทนาการ	369	366	1	2	Arts, entertainment and recreation	
กิจกรรมบริการอื่น ๆ	1,504	1,504	-	-	Other service activities	
การผลิต	3,096	3,000	21	75	Manufacturing	
การจัดการและการบำบัดน้ำเสีย ของเสียและสิ่งปฏิกูล	46	44	-	2	Sewerage, waste management and remediation activities	
การก่อสร้าง	242	239	-	3	Construction	
การขนส่งทางบก สถานีกับสินค้า	359	354	1	4	Land transport and storage	
กิจกรรมด้านโรงพยาบาลเอกชน	-	-	-	-	Private hospital activities	

ที่มา : สำมะโนธุรกิจและอุตสาหกรรม พ.ศ. 2555 (ข้อมูลพื้นฐาน) จังหวัดนครปฐม สำนักงานสถิติแห่งชาติ กระทรวงเทคโนโลยีสารสนเทศและการสื่อสาร
Source : The 2012 Business and Industrial Census (Basic Information), Nakhon Pathom Province, National Statistical Office, Ministry of Information and Communication Technology.

ตาราง 12 จำนวนสถาปนาประกอบการ จำนวนตามสัดส่วนของการร่วมลงทุนหรือถือหุ้นของต่างประเทศ และกิจการทางเศรษฐกิจ

TABLE 12 NUMBER OF ESTABLISHMENTS BY PROPORTION OF FOREIGN INVESTMENT OR SHARE HOLDING AND ECONOMIC ACTIVITY

กิจกรรมทางเศรษฐกิจ	จำนวน สถานประกอบการ	ไม่มีต่างประเทศ		สัดส่วนของการร่วมลงทุนหรือถือหุ้น			Economic activity
		รวม No foreign's investment	รวม or share holding	< 10%	10 - 50%	> 50%	
รวม	2,380	2,301	79	62	14	3	Total
การขายส่งและการขายปลีก การซ่อมแซมยานยนต์ และจักรยานยนต์	189	189	-	-	-	-	Wholesale and retail trade; repair of motor vehicles and motorcycles
การขายส่ง	192	190	2	1	1	-	Wholesale trade
การขายปลีก	401	400	1	-	1	-	Retail trade
ที่พักแรม บริการอาหารและเครื่องดื่ม	46	45	1	-	1	-	Accommodation, food and beverage service activities
ข้อมูลข่าวสาร คอมพิวเตอร์ และการสื่อสาร	21	20	1	-	1	-	Information and communication
กิจกรรมอสังหาริมทรัพย์	71	71	-	-	-	-	Real estate activities
กิจกรรมทางวิชาชีพ วิทยาศาสตร์และเทคโนโลยี	22	22	-	-	-	-	Professional, scientific and technical activities
การให้เช่า บริการท่องเที่ยว และการบริการสนับสนุนอื่น ๆ	36	36	-	-	-	-	Administrative and support service activities
ศิลปะ ความบันเทิงและนันทนาการ	9	9	-	-	-	-	Arts, entertainment and recreation
กิจกรรมบริการอื่น ๆ	13	13	-	-	-	-	Other service activities
การผลิต	1,240	1,168	72	60	9	3	Manufacturing
การจัดการและการบำบัดน้ำเสีย ของเสียและสิ่งปฏิกูล	10	9	1	1	-	-	Sewerage, waste management and remediation activities
การก่อสร้าง	64	64	-	-	-	-	Construction
การขนส่งทางบก สถานีเก็บสินค้า	63	62	1	-	1	-	Land transport and storage
กิจกรรมด้านโรงพยาบาลเอกชน	3	3	-	-	-	-	Private hospital activities
ในเขตเทศบาล	1,441	1,393	48	39	9	-	Municipal area
การขายส่งและการขายปลีก การซ่อมแซมยานยนต์ และจักรยานยนต์	125	125	-	-	-	-	Wholesale and retail trade; repair of motor vehicles and motorcycles
การขายส่ง	123	122	1	1	-	-	Wholesale trade
การขายปลีก	278	277	1	-	1	-	Retail trade
ที่พักแรม บริการอาหารและเครื่องดื่ม	39	39	-	-	-	-	Accommodation, food and beverage service activities
ข้อมูลข่าวสาร คอมพิวเตอร์ และการสื่อสาร	17	17	-	-	-	-	Information and communication
กิจกรรมอสังหาริมทรัพย์	52	52	-	-	-	-	Real estate activities
กิจกรรมทางวิชาชีพ วิทยาศาสตร์และเทคโนโลยี	14	14	-	-	-	-	Professional, scientific and technical activities
การให้เช่า บริการท่องเที่ยว และการบริการสนับสนุนอื่น ๆ	31	31	-	-	-	-	Administrative and support service activities
ศิลปะ ความบันเทิงและนันทนาการ	2	2	-	-	-	-	Arts, entertainment and recreation
กิจกรรมบริการอื่น ๆ	11	11	-	-	-	-	Other service activities

ตาราง 12 จำนวนสถานประกอบการ จำนวนตามสัดส่วนของการร่วมลงทุนหรือถือหุ้นของต่างประเทศ และกิจการทางเศรษฐกิจ (ต่อ)

TABLE 12 NUMBER OF ESTABLISHMENTS BY PROPORTION OF FOREIGN INVESTMENT OR SHARE HOLDING AND ECONOMIC ACTIVITY (Cont'd)

กิจกรรมทางเศรษฐกิจ	จำนวน สถานประกอบการ Number of establishments	ไม่มีต่างประเทศ		สัดส่วนของการร่วมลงทุนหรือถือหุ้น			Economic activity	
		รวม รวม Total	ไม่มีต่างประเทศ		< 10%	10 - 50%		> 50%
			รวม รวม Total	รวม รวม Total				
การผลิต	659	614	45	38	7	-	Manufacturing	
การจัดการและการบำบัดน้ำเสีย ของเสียและสิ่งปฏิกูล	1	1	-	-	-	-	Sewerage, waste management and remediation activities	
การก่อสร้าง	43	43	-	-	-	-	Construction	
การขนส่งทางบก สถานที่เก็บสินค้า	43	42	1	-	1	-	Land transport and storage	
กิจกรรมด้านโรงพยาบาลเอกชน	3	3	-	-	-	-	Private hospital activities	
นอกเขตเทศบาล	939	908	31	23	5	3	Non - municipal area	
การขายส่งและการขายปลีก การซ่อมแซมยานยนต์ และจักรยานยนต์	64	64	-	-	-	-	Wholesale and retail trade; repair of motor vehicles and motorcycles	
การขายส่ง	69	68	1	-	1	-	Wholesale trade	
การขายปลีก	123	123	-	-	-	-	Retail trade	
ที่พักแรม บริการอาหารและเครื่องดื่ม	7	6	1	-	1	-	Accommodation, food and beverage service activities	
ข้อมูลข่าวสาร คอมพิวเตอร์ และการสื่อสาร	4	3	1	-	1	-	Information and communication	
กิจกรรมอสังหาริมทรัพย์	19	19	-	-	-	-	Real estate activities	
กิจกรรมทางวิชาชีพ วิทยาศาสตร์และเทคโนโลยี	8	8	-	-	-	-	Professional, scientific and technical activities	
การให้เช่า บริการท่องเที่ยว และการบริการสนับสนุนอื่น ๆ	5	5	-	-	-	-	Administrative and support service activities	
ศิลปะ ความบันเทิงและนันทนาการ	7	7	-	-	-	-	Arts, entertainment and recreation	
กิจกรรมบริการอื่น ๆ	2	2	-	-	-	-	Other service activities	
การผลิต	581	554	27	22	2	3	Manufacturing	
การจัดการและการบำบัดน้ำเสีย ของเสียและสิ่งปฏิกูล	9	8	1	1	-	-	Sewerage, waste management and remediation activities	
การก่อสร้าง	21	21	-	-	-	-	Construction	
การขนส่งทางบก สถานที่เก็บสินค้า	20	20	-	-	-	-	Land transport and storage	
กิจกรรมด้านโรงพยาบาลเอกชน	-	-	-	-	-	-	Private hospital activities	

หมายเหตุ : เฉพาะสถานประกอบการที่มีรูปแบบการจัดตั้งตามกฎหมายเป็นบริษัทจำกัด และบริษัทจำกัด (มหาชน)

Note : Only establishments which were company limited and public company limited.

ที่มา : สำนักเศรษฐกิจอุตสาหกรรม พ.ศ. 2555 (ข้อมูลพื้นฐาน) จังหวัดนครปฐม สำนักงานสถิติแห่งชาติ กระทรวงเทคโนโลยีสารสนเทศและการสื่อสาร

Source : The 2012 Business and Industrial Census (Basic Information), Nakhon Pathom Province, National Statistical Office, Ministry of Information and Communication Technology.

ตาราง 13 จำนวนสถานประกอบการ จำนวนตามขนาดของสถานประกอบการ (จำนวนคนทำงาน) และกิจกรรมทางเศรษฐกิจ
TABLE 13 NUMBER OF ESTABLISHMENTS BY SIZE OF ESTABLISHMENT (NUMBER OF PERSONS ENGAGED) AND ECONOMIC ACTIVITY

กิจกรรมทางเศรษฐกิจ	จำนวน สถานประกอบการ	ขนาดของสถานประกอบการ (จำนวนคนทำงาน) Size of establishment (Number of persons engaged)												Economic activity	
		Number of establishments													
		1 - 5	6 - 10	11- 15	16 - 20	21 - 25	26 - 30	31 - 50	51 - 100	101 - 200	201 - 500	501 - 1,000	> 1,000		
รวม	35,627	30,721	2,262	880	375	238	140	331	294	208	121	45	12	Total	
การขายส่งและการขายปลีก การซ่อมแซมยานยนต์ และจักรยานยนต์	3,170	2,743	291	68	20	17	9	12	6	3	1	-	-	Wholesale and retail trade; repair of motor vehicles and motorcycles	
การขายส่ง	1,468	1,089	189	71	42	21	8	21	13	9	3	1	1	Wholesale trade	
การขายปลีก	11,680	11,083	388	130	30	20	5	14	1	5	4	-	-	Retail trade	
ที่พักแรม บริการอาหารและเครื่องดื่ม	4,483	4,028	256	113	41	15	10	14	3	1	2	-	-	Accommodation, food and beverage service activities	
ข้อมูลข่าวสาร คอมพิวเตอร์ และการสื่อสาร	68	43	13	3	-	1	1	2	3	1	-	1	-	Information and communication	
กิจกรรมอสังหาริมทรัพย์	2,622	2,556	49	10	4	2	1	-	-	-	-	-	-	Real estate activities	
กิจกรรมทางวิชาชีพ วิทยาศาสตร์และเทคโนโลยี	301	260	30	4	1	1	2	2	-	1	-	-	-	Professional, scientific and technical activities	
การให้เช่า บริการท่องเที่ยว และการบริการสนับสนุนอื่น ๆ	624	567	35	4	6	2	-	4	2	3	-	1	-	Administrative and support service activities	
ศิลปะ ความบันเทิงและนันทนาการ	772	675	45	25	10	5	2	3	4	2	1	-	-	Arts, entertainment and recreation	
กิจกรรมบริการอื่น ๆ	3,751	3,667	50	12	6	6	1	2	6	1	-	-	-	Other service activities	
การผลิต	5,617	3,336	744	319	184	128	96	230	246	174	107	42	11	Manufacturing	
การจัดการและการบำบัดน้ำเสีย ของเสียและสิ่งปฏิกูล	66	35	17	2	3	1	-	3	3	2	-	-	-	Sewerage, waste management and remediation activities	
การก่อสร้าง	401	195	110	48	20	10	3	12	2	-	1	-	-	Construction	
การขนส่งทางบก สถานีเก็บสินค้า	600	444	45	71	8	9	2	12	4	4	1	-	-	Land transport and storage	
กิจกรรมด้านโรงพยาบาลเอกชน	4	-	-	-	-	-	-	-	1	2	1	-	-	Private hospital activities	
ในเขตเทศบาล	18,279	15,542	1,298	490	206	131	82	173	151	111	68	20	7	Municipal area	
การขายส่งและการขายปลีก การซ่อมแซมยานยนต์ และจักรยานยนต์	1,541	1,269	187	44	12	8	6	8	4	2	1	-	-	Wholesale and retail trade; repair of motor vehicles and motorcycles	
การขายส่ง	787	565	110	44	30	9	7	10	6	4	1	1	-	Wholesale trade	
การขายปลีก	6,063	5,652	267	95	23	11	3	6	-	3	3	-	-	Retail trade	
ที่พักแรม บริการอาหารและเครื่องดื่ม	2,344	2,068	160	60	24	11	6	10	3	1	1	-	-	Accommodation, food and beverage service activities	
ข้อมูลข่าวสาร คอมพิวเตอร์ และการสื่อสาร	44	26	9	3	-	1	1	2	1	-	-	1	-	Information and communication	
กิจกรรมอสังหาริมทรัพย์	1,325	1,276	40	4	4	1	-	-	-	-	-	-	-	Real estate activities	
กิจกรรมทางวิชาชีพ วิทยาศาสตร์และเทคโนโลยี	238	205	29	1	-	1	2	-	-	-	-	-	-	Professional, scientific and technical activities	
การให้เช่า บริการท่องเที่ยว และการบริการสนับสนุนอื่น ๆ	342	310	17	2	5	1	-	3	1	2	-	1	-	Administrative and support service activities	
ศิลปะ ความบันเทิงและนันทนาการ	403	372	17	7	1	4	1	-	1	-	-	-	-	Arts, entertainment and recreation	
กิจกรรมบริการอื่น ๆ	2,247	2,177	47	7	2	6	-	2	5	1	-	-	-	Other service activities	
การผลิต	2,521	1,389	353	146	88	69	54	118	128	92	60	17	7	Manufacturing	
การจัดการและการบำบัดน้ำเสีย ของเสียและสิ่งปฏิกูล	20	13	5	-	1	-	-	-	-	1	-	-	-	Sewerage, waste management and remediation activities	
การก่อสร้าง	159	86	33	17	10	4	2	6	-	-	1	-	-	Construction	
การขนส่งทางบก สถานีเก็บสินค้า	241	134	24	60	6	5	-	8	1	3	-	-	-	Land transport and storage	
กิจกรรมด้านโรงพยาบาลเอกชน	4	-	-	-	-	-	-	-	1	2	1	-	-	Private hospital activities	

ตาราง 14 จำนวนคนทำงานในสถานประกอบการ จำนวนคนทำงาน และกิจกรรมทางเศรษฐกิจ

TABLE 14 NUMBER OF PERSONS ENGAGED IN ESTABLISHMENTS BY SIZE OF ESTABLISHMENT (NUMBER OF PERSONS ENGAGED) AND ECONOMIC ACTIVITY

กิจการทางเศรษฐกิจ	ขนาดของสถานประกอบการ (จำนวนคนทำงาน) Size of establishment (Number of persons engaged)											Economic activity	
	จำนวนคนทำงาน (Number of persons engaged)												
	1 - 5	6 - 10	11-15	16 - 20	21 - 25	26 - 30	31 - 50	51 - 100	101 - 200	201 - 500	501 - 1,000		> 1,000
รวม	251,013	17,313	11,139	6,827	5,410	4,039	13,272	20,772	29,650	37,688	30,480	18,596	Total
การขายส่งและการขายปลีก การซ่อมแซมยานยนต์ และจักรยานยนต์	11,487	5,965	2,177	867	363	384	261	443	384	434	209	-	Wholesale and retail trade; repair of motor vehicles and motorcycles
การขายส่ง	13,013	2,946	1,429	881	764	458	220	795	911	1,126	830	550	Wholesale trade
การขายปลีก	27,120	19,167	2,955	1,645	529	448	145	547	55	669	960	-	Retail trade
ที่พักแรม บริการอาหารและเครื่องดื่ม	13,992	7,812	1,968	1,430	735	346	291	569	163	134	544	-	Accommodation, food and beverage service activities
ข้อมูลข่าวสาร คอมพิวเตอร์ และการสื่อสาร	1,293	100	95	37	-	22	30	70	264	150	-	525	Information and communication
กิจกรรมอสังหาริมทรัพย์	3,967	3,314	372	130	75	47	29	-	-	-	-	-	Real estate activities
กิจกรรมทางวิชาชีพ วิทยาศาสตร์และเทคโนโลยี	1,171	569	217	52	19	21	58	77	-	158	-	-	Professional, scientific and technical activities
การให้เช่า บริการท่องเที่ยว และการบริการสนับสนุนอื่น ๆ	2,802	1,166	262	52	110	46	-	171	119	375	-	501	Administrative and support service activities
ศิลปะ ความบันเทิงและนันทนาการ	3,128	1,083	359	333	181	108	56	124	361	273	250	-	Arts, entertainment and recreation
กิจกรรมบริการอื่น ๆ	6,405	5,006	356	151	105	141	30	73	380	163	-	-	Other service activities
การผลิต	157,172	7,210	5,763	4,060	3,398	2,941	2,769	9,332	17,415	24,959	33,928	28,904	Manufacturing
การจัดการและการบำบัดน้ำเสีย ของเสียและสิ่งปฏิกูล	961	86	135	23	55	22	-	121	215	304	-	-	Sewerage, waste management and remediation activities
การก่อสร้าง	3,612	641	855	595	351	222	90	481	140	-	237	-	Construction
การขนส่งทางบก สถานที่เก็บสินค้า	4,018	762	370	883	142	204	60	469	306	542	280	-	Land transport and storage
กิจกรรมด้านโรงพยาบาลเอกชน	872	-	-	-	-	-	-	-	59	363	450	-	Private hospital activities
ในเขตเทศบาล	135,554	9,872	6,190	3,737	2,989	2,360	6,964	10,290	15,531	22,180	13,965	12,135	Municipal area
การขายส่งและการขายปลีก การซ่อมแซมยานยนต์ และจักรยานยนต์	6,607	2,975	1,395	560	216	185	174	305	274	314	209	-	Wholesale and retail trade; repair of motor vehicles and motorcycles
การขายส่ง	6,010	1,597	833	537	547	193	194	377	452	513	217	550	Wholesale trade
การขายปลีก	15,529	10,170	2,030	1,201	399	248	89	236	-	438	718	-	Retail trade
ที่พักแรม บริการอาหารและเครื่องดื่ม	8,050	4,302	1,222	758	425	256	175	385	163	134	230	-	Accommodation, food and beverage service activities
ข้อมูลข่าวสาร คอมพิวเตอร์ และการสื่อสาร	897	67	69	37	-	22	30	70	77	-	-	525	Information and communication
กิจกรรมอสังหาริมทรัพย์	2,201	1,748	301	53	75	24	-	-	-	-	-	-	Real estate activities
กิจกรรมทางวิชาชีพ วิทยาศาสตร์และเทคโนโลยี	771	470	211	11	-	21	58	-	-	-	-	-	Professional, scientific and technical activities
การให้เช่า บริการท่องเที่ยว และการบริการสนับสนุนอื่น ๆ	1,818	594	129	27	93	21	-	129	52	272	-	501	Administrative and support service activities
ศิลปะ ความบันเทิงและนันทนาการ	1,088	632	134	89	20	87	26	-	100	-	-	-	Arts, entertainment and recreation
กิจกรรมบริการอื่น ๆ	4,297	3,146	337	91	36	141	-	73	310	163	-	-	Other service activities
การผลิต	83,395	3,095	2,696	1,864	1,621	1,586	1,554	4,835	8,751	12,750	20,119	12,389	Manufacturing
การจัดการและการบำบัดน้ำเสีย ของเสียและสิ่งปฏิกูล	277	21	39	-	20	-	-	-	-	197	-	-	Sewerage, waste management and remediation activities
การก่อสร้าง	1,551	271	266	213	177	90	60	237	-	-	237	-	Construction
การขนส่งทางบก สถานที่เก็บสินค้า	2,191	253	210	749	108	115	-	317	52	387	-	-	Land transport and storage
กิจกรรมด้านโรงพยาบาลเอกชน	872	-	-	-	-	-	-	-	59	363	450	-	Private hospital activities

ตาราง 14 จำนวนคนทำงานในสถานประกอบการ จำนวนคนทำงาน และกิจกรรมทางเศรษฐกิจ (ต่อ)
TABLE 14 NUMBER OF PERSONS ENGAGED IN ESTABLISHMENTS BY SIZE OF ESTABLISHMENT (NUMBER OF PERSONS ENGAGED) AND ECONOMIC ACTIVITY (Cont'd)

กิจกรรมทางเศรษฐกิจ	จำนวน คนทำงาน Number of persons engaged	ขนาดของสถานประกอบการ (จำนวนคนทำงาน) Size of establishment (Number of persons engaged)											Economic activity
		ขนาดของสถานประกอบการ (จำนวนคนทำงาน) Size of establishment (Number of persons engaged)											
		1 - 5	6 - 10	11-15	16 - 20	21 - 25	26 - 30	31 - 50	51 - 100	101 - 200	201 - 500	501 - 1,000	
นอกเขตเทศบาล	115,459	7,441	4,949	3,090	2,421	1,679	6,308	10,482	14,119	15,508	16,515	6,461	Non - municipal area
การขายส่งและการขายปลีก การซ่อมแซมยานยนต์ และจักรยานยนต์	4,880	782	307	147	199	87	138	110	120	-	-	-	Wholesale and retail trade; repair of motor vehicles and motorcycles
การขายส่ง	7,003	1,349	596	344	217	265	418	459	613	613	-	2,103	Wholesale trade
การขายปลีก	11,591	8,997	925	444	130	200	56	311	55	231	242	-	Retail trade
ที่พักแรม บริการอาหารและเครื่องดื่ม	5,942	3,510	746	310	90	116	184	-	-	314	-	-	Accommodation, food and beverage service activities
ข้อมูลข่าวสาร คอมพิวเตอร์ และการสื่อสาร	396	33	26	-	-	-	-	187	150	-	-	-	Information and communication
กิจกรรมอสังหาริมทรัพย์	1,766	1,566	71	77	-	23	29	-	-	-	-	-	Real estate activities
กิจกรรมทางวิชาชีพ วิทยาศาสตร์และเทคโนโลยี	400	99	6	41	19	-	77	-	158	-	-	-	Professional, scientific and technical activities
การให้เช่า บริการท่องเที่ยว และการบริการสนับสนุนอื่น ๆ	984	572	133	25	17	25	42	67	103	-	-	-	Administrative and support service activities
ศิลปะ ความบันเทิงและนันทนาการ	2,040	451	225	244	161	21	30	124	261	273	250	-	Arts, entertainment and recreation
กิจกรรมบริการอื่น ๆ	2,108	1,860	19	60	69	-	30	-	70	-	-	-	Other service activities
การผลิต	73,777	4,115	3,067	2,196	1,777	1,355	4,497	8,664	12,209	13,809	16,515	4,358	Manufacturing
การจัดการและการบำบัดน้ำเสีย ของเสียและสิ่งปฏิกูล	684	65	96	23	35	22	121	215	107	-	-	-	Sewerage, waste management and remediation activities
การก่อสร้าง	2,061	370	589	382	174	132	30	244	140	-	-	-	Construction
การขนส่งทางบก สถานีเก็บสินค้า	1,827	509	160	134	34	89	152	254	155	280	-	-	Land transport and storage
กิจกรรมด้านโรงพยาบาลเอกชน	-	-	-	-	-	-	-	-	-	-	-	-	Private hospital activities

ที่มา : สำนักงานสถิติแห่งชาติ กระทรวงเทคโนโลยีสารสนเทศและการสื่อสาร

Source : The 2012 Business and Industrial Census (Basic Information), Nakhon Pathom Province, National Statistical Office, Ministry of Information and Communication Technology.

ตาราง 15 จำนวนสถานประกอบการ จำนวนตามขนาดของสถานประกอบการ (จำนวนลูกจ้าง) และกิจกรรมทางเศรษฐกิจ
TABLE 15 NUMBER OF ESTABLISHMENTS BY SIZE OF ESTABLISHMENT (NUMBER OF EMPLOYEES) AND ECONOMIC ACTIVITY

กิจกรรมทางเศรษฐกิจ	จำนวน สถานประกอบการ	ขนาดของสถานประกอบการ (จำนวนลูกจ้าง)											Economic activity		
		Size of establishment (Number of employees)													
		1 - 5	6 - 10	11- 15	16 - 20	21 - 25	26 - 30	31 - 50	51 - 100	101 - 200	201 - 500	501 - 1,000		> 1,000	รวม
	Number of establishments	1 - 5	6 - 10	11- 15	16 - 20	21 - 25	26 - 30	31 - 50	51 - 100	101 - 200	201 - 500	501 - 1,000	> 1,000	รวม	
															ไม่ No
		35,627	6,812	1,652	586	349	159	303	271	198	116	43	12	24,974	Total
การขายส่งและการขายปลีก การซ่อมแซมยานยนต์ และจักรยานยนต์	3,170	1,252	189	43	19	7	10	10	4	3	1	-	-	1,632	Wholesale and retail trade; repair of motor vehicles and motorcycles
การขายส่ง	1,468	553	133	40	44	7	8	17	13	7	3	1	1	641	Wholesale trade
การขายปลีก	11,680	1,581	258	94	26	13	9	9	1	4	4	-	-	9,681	Retail trade
ที่พักแรม บริการอาหารและเครื่องดื่ม	4,483	789	188	72	23	11	10	13	2	1	2	-	-	3,372	Accommodation, food and beverage service activities
ข้อมูลข่าวสาร คอมพิวเตอร์ และการสื่อสาร	68	27	9	-	-	1	1	2	3	1	-	1	-	23	Information and communication
กิจกรรมอสังหาริมทรัพย์	2,622	253	31	7	4	1	1	-	-	-	-	-	-	2,325	Real estate activities
กิจกรรมทางวิชาชีพ วิทยาศาสตร์และเทคโนโลยี	301	98	13	2	2	-	2	-	-	1	-	-	-	181	Professional, scientific and technical activities
การให้เช่า บริการท่องเที่ยว และการบริการสนับสนุนอื่น ๆ	624	200	19	3	5	1	-	5	3	1	1	-	-	386	Administrative and support service activities
ศิลปะ ความบันเทิงและนันทนาการ	772	107	34	18	9	3	-	3	4	2	1	-	-	591	Arts, entertainment and recreation
กิจกรรมบริการอื่น ๆ	3,751	428	28	7	3	5	1	3	5	1	-	-	-	3,270	Other service activities
การผลิต	5,617	1,214	573	225	185	96	107	217	226	170	101	41	11	2,451	Manufacturing
การจัดการและการบำบัดน้ำเสีย ของเสียและสิ่งปฏิกูล	66	11	13	1	3	-	1	2	4	1	-	-	-	30	Sewerage, waste management and remediation activities
การก่อสร้าง	401	177	95	36	17	4	5	10	2	-	1	-	-	54	Construction
การขนส่งทางบก สถานที่เก็บสินค้า	600	122	69	38	9	3	4	10	3	4	1	-	-	337	Land transport and storage
กิจกรรมด้านโรงพยาบาลเอกชน	4	-	-	-	-	-	-	-	1	2	1	-	-	-	Private hospital activities
ในเขตเทศบาล	18,279	4,040	926	333	184	89	87	167	139	102	69	19	7	12,117	Municipal area
การขายส่งและการขายปลีก การซ่อมแซมยานยนต์ และจักรยานยนต์	1,541	659	120	28	8	5	6	9	3	2	1	-	-	700	Wholesale and retail trade; repair of motor vehicles and motorcycles
การขายส่ง	787	324	81	27	26	3	6	7	7	3	1	1	-	301	Wholesale trade
การขายปลีก	6,063	1,074	180	69	18	8	5	4	-	3	3	-	-	4,699	Retail trade
ที่พักแรม บริการอาหารและเครื่องดื่ม	2,344	503	111	42	12	7	8	9	2	1	1	-	-	1,648	Accommodation, food and beverage service activities
ข้อมูลข่าวสาร คอมพิวเตอร์ และการสื่อสาร	44	20	8	-	-	1	1	2	1	-	-	1	-	10	Information and communication
กิจกรรมอสังหาริมทรัพย์	1,325	179	25	3	3	1	-	-	-	-	-	-	-	1,114	Real estate activities
กิจกรรมทางวิชาชีพ วิทยาศาสตร์และเทคโนโลยี	238	85	12	-	1	-	2	-	-	-	-	-	-	138	Professional, scientific and technical activities
การให้เช่า บริการท่องเที่ยว และการบริการสนับสนุนอื่น ๆ	342	98	10	1	5	-	-	4	1	1	1	-	-	221	Administrative and support service activities
ศิลปะ ความบันเทิงและนันทนาการ	403	66	11	3	3	2	-	1	-	-	-	-	-	317	Arts, entertainment and recreation
กิจกรรมบริการอื่น ๆ	2,247	328	24	4	1	5	-	3	4	1	-	-	-	1,877	Other service activities
การผลิต	2,521	590	264	110	89	54	53	118	119	85	60	17	7	955	Manufacturing
การจัดการและการบำบัดน้ำเสีย ของเสียและสิ่งปฏิกูล	20	3	2	-	1	-	-	-	-	1	-	-	-	13	Sewerage, waste management and remediation activities
การก่อสร้าง	159	71	27	14	10	1	4	4	-	-	1	-	-	27	Construction
การขนส่งทางบก สถานที่เก็บสินค้า	241	40	51	32	7	2	2	7	-	3	-	-	-	97	Land transport and storage
กิจกรรมด้านโรงพยาบาลเอกชน	4	-	-	-	-	-	-	-	1	2	1	-	-	-	Private hospital activities

ตาราง 15 จำนวนสถานประกอบการ จำนวนตามขนาดของสถานประกอบการ (จำนวนลูกจ้าง) และกิจกรรมทางเศรษฐกิจ (ต่อ)

TABLE 15 NUMBER OF ESTABLISHMENTS BY SIZE OF ESTABLISHMENT (NUMBER OF EMPLOYEES) AND ECONOMIC ACTIVITY (Cont'd)

กิจกรรมทางเศรษฐกิจ	จำนวน สถานประกอบการ	ขนาดของสถานประกอบการ (จำนวนลูกจ้าง)													Economic activity	
		Size of establishment (Number of employees)														
		1 - 5	6 - 10	11-15	16 - 20	21 - 25	26 - 30	31 - 50	51 - 100	101 - 200	201 - 500	501 - 1,000	> 1,000	ไม่ มี No		
นอกเขตเทศบาล	17,348	2,772	726	253	165	63	72	136	132	96	47	24	5	12,857	Non - municipal area	
การขายส่งและการขายปลีก การซ่อมแซมยานยนต์ และจักรยานยนต์	1,629	593	69	15	11	2	4	1	1	1	-	-	-	932	Wholesale and retail trade; repair of motor vehicles and motorcycles	
การขายส่ง	681	229	52	13	18	4	2	10	6	4	2	-	1	340	Wholesale trade	
การขายปลีก	5,617	507	78	25	8	5	4	5	1	1	1	-	-	4,982	Retail trade	
ที่พักแรม บริการอาหารและเครื่องดื่ม	2,139	286	77	30	11	4	2	4	-	-	1	-	-	1,724	Accommodation, food and beverage service activities	
ข้อมูลข่าวสาร คอมพิวเตอร์ และการสื่อสาร	24	7	1	-	-	-	-	-	2	1	-	-	-	13	Information and communication	
กิจกรรมอสังหาริมทรัพย์	1,297	74	6	4	1	-	1	-	-	-	-	-	-	1,211	Real estate activities	
กิจกรรมทางวิชาชีพ วิทยาศาสตร์และเทคโนโลยี	63	13	1	2	1	-	-	2	-	1	-	-	-	43	Professional, scientific and technical activities	
การให้เช่า บริการท่องเที่ยว และการบริการสนับสนุนอื่น ๆ	282	102	9	2	-	1	-	1	2	-	-	-	-	165	Administrative and support service activities	
ศิลปะ ความบันเทิงและนันทนาการ	369	41	23	15	6	1	-	3	3	2	1	-	-	274	Arts, entertainment and recreation	
กิจกรรมบริการอื่น ๆ	1,504	100	4	3	2	-	1	-	1	-	-	-	-	1,393	Other service activities	
การผลิต	3,096	624	309	115	96	42	54	99	107	85	41	24	4	1,496	Manufacturing	
การจัดการและการบำบัดน้ำเสีย ของเสียและสิ่งปฏิกูล	46	8	11	1	2	-	1	2	4	-	-	-	-	17	Sewerage, waste management and remediation activities	
การก่อสร้าง	242	106	68	22	7	3	1	6	2	-	-	-	-	27	Construction	
การขนส่งทางบก สถานีเก็บสินค้า	359	82	18	6	2	1	2	3	3	1	1	-	-	240	Land transport and storage	
กิจกรรมด้านโรงพยาบาลเอกชน	-	-	-	-	-	-	-	-	-	-	-	-	-	-	-	Private hospital activities

ที่มา : สำนักงานสถิติแห่งชาติ กระทรวงเทคโนโลยีสารสนเทศและการสื่อสาร

Source : The 2012 Business and Industrial Census (Basic Information), Nakhon Pathom Province, National Statistical Office, Ministry of Information and Communication Technology.

ตาราง 16 จำนวนลูกจ้างในสถานประกอบการ จำแนกตามขนาดของสถานประกอบการ (จำนวนคนทำงาน) และกิจกรรมทางเศรษฐกิจ

TABLE 16 NUMBER OF EMPLOYEES IN ESTABLISHMENTS BY SIZE OF ESTABLISHMENTS (NUMBER OF PERSONS ENGAGED) AND ECONOMIC ACTIVITY

กิจกรรมทางเศรษฐกิจ	จำนวน ลูกจ้าง Number of employees	ขนาดของสถานประกอบการ (จำนวนคนทำงาน) Size of establishment (Number of persons engaged)											Economic activity	
		1 - 5	6 - 10	11- 15	16 - 20	21 - 25	26 - 30	31 - 50	51 - 100	101 - 200	201 - 500	501 - 1,000		> 1,000
รวม	198,752	11,909	13,484	9,678	6,275	4,877	3,847	12,691	20,417	29,292	37,264	30,450	18,568	Total
การขายส่งและการขายปลีก การซ่อมแซมยานยนต์ และจักรยานยนต์	6,967	2,238	1,708	748	339	314	251	399	328	433	209	-	-	Wholesale and retail trade; repair of motor vehicles and motorcycles
การขายส่ง	10,331	944	1,067	760	706	420	196	740	905	1,113	830	550	2,100	Wholesale trade
การขายปลีก	9,577	2,722	2,325	1,482	483	390	142	484	55	556	938	-	-	Retail trade
ที่พักแรม บริการอาหารและเครื่องดื่ม	6,689	1,329	1,503	1,203	660	332	280	544	160	134	544	-	-	Accommodation, food and beverage service activities
ข้อมูลข่าวสาร คอมพิวเตอร์ และการสื่อสาร	1,211	46	80	30	-	22	30	70	263	150	-	520	-	Information and communication
กิจกรรมอสังหาริมทรัพย์	1,003	451	302	110	69	44	27	-	-	-	-	-	-	Real estate activities
กิจกรรมทางวิชาชีพ วิทยาศาสตร์และเทคโนโลยี	694	155	170	41	19	19	56	76	-	158	-	-	-	Professional, scientific and technical activities
การให้เช่า บริการท่องเที่ยว และการบริการสนับสนุนอื่น ๆ	1,907	378	193	44	92	45	-	168	117	370	-	500	-	Administrative and support service activities
ศิลปะ ความบันเทิงและนันทนาการ	1,986	161	260	274	160	81	50	122	355	273	250	-	-	Arts, entertainment and recreation
กิจกรรมบริการอื่น ๆ	1,957	694	284	126	100	115	29	71	375	163	-	-	-	Other service activities
การผลิต	148,442	2,151	4,462	3,547	3,139	2,712	2,637	8,980	17,157	24,757	33,552	28,880	16,468	Manufacturing
การจัดการและการบำบัดน้ำเสีย ของเสียและสิ่งมีจุด	825	12	112	20	49	20	-	113	205	294	-	-	-	Sewerage, waste management and remediation activities
การก่อสร้าง	3,103	390	711	543	326	201	89	470	136	-	237	-	-	Construction
การขนส่งทางบก สถานีที่เก็บสินค้า	3,224	238	307	750	133	162	60	454	302	538	280	-	-	Land transport and storage
กิจกรรมด้านโรงพยาบาลเอกชน	836	-	-	-	-	-	-	-	59	353	424	-	-	Private hospital activities
ในเขตเทศบาล	109,152	6,986	7,699	5,431	3,432	2,745	2,245	6,790	10,152	15,453	22,139	13,955	12,125	Municipal area
การขายส่งและการขายปลีก การซ่อมแซมยานยนต์ และจักรยานยนต์	4,401	1,209	1,083	481	199	175	167	297	268	313	209	-	-	Wholesale and retail trade; repair of motor vehicles and motorcycles
การขายส่ง	4,572	544	617	462	508	180	171	365	451	507	217	550	-	Wholesale trade
การขายปลีก	6,588	1,841	1,601	1,073	360	242	87	228	-	438	718	-	-	Retail trade
ที่พักแรม บริการอาหารและเครื่องดื่ม	4,094	842	923	637	381	246	172	369	160	134	230	-	-	Accommodation, food and beverage service activities
ข้อมูลข่าวสาร คอมพิวเตอร์ และการสื่อสาร	843	35	60	30	-	22	30	70	76	-	-	520	-	Information and communication
กิจกรรมอสังหาริมทรัพย์	709	327	248	41	69	24	-	-	-	-	-	-	-	Real estate activities
กิจกรรมทางวิชาชีพ วิทยาศาสตร์และเทคโนโลยี	380	133	165	7	-	19	56	-	-	-	-	-	-	Professional, scientific and technical activities
การให้เช่า บริการท่องเที่ยว และการบริการสนับสนุนอื่น ๆ	1,349	181	101	22	77	20	-	128	50	270	-	500	-	Administrative and support service activities
ศิลปะ ความบันเทิงและนันทนาการ	1,578	538	269	82	35	115	-	71	305	163	-	-	-	Arts, entertainment and recreation
กิจกรรมบริการอื่น ๆ	79,873	978	2,127	1,670	1,493	1,460	1,478	4,720	8,635	12,698	20,104	12,385	12,125	Other service activities
การผลิต	245	-	34	-	17	-	-	-	-	194	-	-	-	Manufacturing
การจัดการและการบำบัดน้ำเสีย ของเสียและสิ่งมีจุด	1,338	159	211	195	170	75	59	232	-	-	237	-	-	Sewerage, waste management and remediation activities
การก่อสร้าง	1,865	89	173	651	103	106	-	310	50	383	-	-	-	Construction
การขนส่งทางบก สถานีที่เก็บสินค้า	836	-	-	-	-	-	-	-	59	353	424	-	-	Land transport and storage
กิจกรรมด้านโรงพยาบาลเอกชน														Private hospital activities

ตาราง 16 จำนวนลูกจ้างในสถานประกอบการ จำแนกตามขนาดของสถานประกอบการ (จำนวนคนทำงาน) และกิจกรรมทางเศรษฐกิจ (ต่อ)
TABLE 16 NUMBER OF EMPLOYEES IN ESTABLISHMENTS BY SIZE OF ESTABLISHMENT (NUMBER OF PERSONS ENGAGED) AND ECONOMIC ACTIVITY (Cont'd)

กิจกรรมทางเศรษฐกิจ	ขนาดของสถานประกอบการ (จำนวนคนทำงาน) Size of establishment (Number of persons engaged)														Economic activity	
	จำนวนลูกจ้าง		ขนาดของสถานประกอบการ (จำนวนคนทำงาน)													Economic activity
	Number of employees	ถูกจ้าง	1 - 5	6 - 10	11-15	16 - 20	21 - 25	26 - 30	31 - 50	51 - 100	101 - 200	201 - 500	501 - 1,000	> 1,000		
นอกเขตเทศบาล	89,600	4,923	5,785	4,247	2,843	2,132	1,602	5,901	10,265	13,839	15,125	16,495	6,443	Non - municipal area		
การขายส่งและการขายปลีก การซ่อมแซมยานยนต์ และจักรยานยนต์	2,566	1,029	625	267	140	139	84	102	60	120	-	-	-	Wholesale and retail trade; repair of motor vehicles and motorcycles		
การขายส่ง	5,759	400	450	298	198	240	25	375	454	606	613	-	2,100	Wholesale trade		
การขายปลีก	2,989	881	724	409	123	148	55	256	55	118	220	-	-	Retail trade		
ที่พักแรม บริการอาหารและเครื่องดื่ม	2,595	487	580	566	279	86	108	175	-	-	314	-	-	Accommodation, food and beverage service activities		
ข้อมูลข่าวสาร คอมพิวเตอร์ และการสื่อสาร	368	11	20	-	-	-	-	-	187	150	-	-	-	Information and communication		
กิจกรรมอสังหาริมทรัพย์	294	124	54	69	-	20	27	-	-	-	-	-	-	Real estate activities		
กิจกรรมทางวิชาชีพ วิทยาศาสตร์และเทคโนโลยี	314	22	5	34	19	-	-	76	-	158	-	-	-	Professional, scientific and technical activities		
การให้เช่า บริการท่องเที่ยว และการบริการสนับสนุนอื่น ๆ	558	197	92	22	15	25	-	40	67	100	-	-	-	Administrative and support service activities		
ศิลปะ ความบันเทิงและนันทนาการ	1,505	51	173	194	140	20	25	122	257	273	250	-	-	Arts, entertainment and recreation		
กิจกรรมบริการอื่น ๆ	379	156	15	44	65	-	29	-	70	-	-	-	-	Other service activities		
การผลิต	68,569	1,173	2,335	1,877	1,646	1,252	1,159	4,260	8,522	12,059	13,448	16,495	4,343	Manufacturing		
การจัดการและการบำบัดน้ำเสีย ของเสียและสิ่งปฏิกูล	580	12	78	20	32	20	-	113	205	100	-	-	-	Sewerage, waste management and remediation activities		
การก่อสร้าง	1,765	231	500	348	156	126	30	238	136	-	-	-	-	Construction		
การขนส่งทางบก สถานที่เก็บสินค้า	1,359	149	134	99	30	56	60	144	252	155	280	-	-	Land transport and storage		
กิจกรรมด้านโรงพยาบาลเอกชน	-	-	-	-	-	-	-	-	-	-	-	-	-	Private hospital activities		

ที่มา : สำนักธุรกิจและอุตสาหกรรม พ.ศ. 2555 (ข้อมูลพื้นฐาน) จังหวัดนครปฐม สำนักงานสถิติแห่งชาติ กระทรวงเทคโนโลยีสารสนเทศและการสื่อสาร

Source : The 2012 Business and Industrial Census (Basic Information), Nakhon Pathom Province, National Statistical Office, Ministry of Information and Communication Technology.

ตาราง 17 จำนวนสถานประกอบการ จำแนกตามการขายสินค้าหรือบริการทางอินเทอร์เน็ต และกิจกรรมทางเศรษฐกิจ
 TABLE 17 NUMBER OF ESTABLISHMENTS BY SALES OF GOODS VIA INTERNET AND ECONOMIC ACTIVITY

กิจกรรมทางเศรษฐกิจ	จำนวน สถานประกอบการ Number of establishments	การขายสินค้าหรือบริการทางอินเทอร์เน็ต		Economic activity
		Sales of goods via internet		
		มี	ไม่มี	
	Yes	No	Total	
รวม	35,627	208	35,419	Total
การขายส่งและการขายปลีก การซ่อมแซมยานยนต์ และจักรยานยนต์	3,170	9	3,161	Wholesale and retail trade; repair of motor vehicles and motorcycles
การขายส่ง	1,468	18	1,450	Wholesale trade
การขายปลีก	11,680	29	11,651	Retail trade
ที่พักแรม บริการอาหารและเครื่องดื่ม	4,483	8	4,475	Accommodation, food and beverage service activities
ข้อมูลข่าวสาร คอมพิวเตอร์ และการสื่อสาร	68	2	66	Information and communication
กิจกรรมอสังหาริมทรัพย์	2,622	11	2,611	Real estate activities
กิจกรรมทางวิชาชีพ วิทยาศาสตร์และเทคโนโลยี	301	2	299	Professional, scientific and technical activities
การให้เช่า บริการท่องเที่ยว และการบริการสนับสนุนอื่น ๆ	624	2	622	Administrative and support service activities
ศิลปะ ความบันเทิงและนันทนาการ	772	1	771	Arts, entertainment and recreation
กิจกรรมบริการอื่น ๆ	3,751	5	3,746	Other service activities
การผลิต	5,617	113	5,504	Manufacturing
การจัดการและการบำบัดน้ำเสีย ของเสียและสิ่งปฏิกูล	66	-	66	Sewerage, waste management and remediation activities
การก่อสร้าง	401	4	397	Construction
การขนส่งทางบก สถานที่เก็บสินค้า	600	4	596	Land transport and storage
กิจกรรมด้านโรงพยาบาลเอกชน	4	-	4	Private hospital activities
ในเขตเทศบาล	18,279	133	18,146	Municipal area
การขายส่งและการขายปลีก การซ่อมแซมยานยนต์ และจักรยานยนต์	1,541	7	1,534	Wholesale and retail trade; repair of motor vehicles and motorcycles
การขายส่ง	787	15	772	Wholesale trade
การขายปลีก	6,063	23	6,040	Retail trade
ที่พักแรม บริการอาหารและเครื่องดื่ม	2,344	2	2,342	Accommodation, food and beverage service activities
ข้อมูลข่าวสาร คอมพิวเตอร์ และการสื่อสาร	44	2	42	Information and communication
กิจกรรมอสังหาริมทรัพย์	1,325	8	1,317	Real estate activities
กิจกรรมทางวิชาชีพ วิทยาศาสตร์และเทคโนโลยี	238	1	237	Professional, scientific and technical activities
การให้เช่า บริการท่องเที่ยว และการบริการสนับสนุนอื่น ๆ	342	1	341	Administrative and support service activities
ศิลปะ ความบันเทิงและนันทนาการ	403	-	403	Arts, entertainment and recreation

ตาราง 17 จำนวนสถานประกอบการ จำแนกตามการขายสินค้าหรือบริการทางอินเทอร์เน็ต และกิจกรรมทางเศรษฐกิจ (ต่อ)
TABLE 17 NUMBER OF ESTABLISHMENTS BY SALES OF GOODS VIA INTERNET AND ECONOMIC ACTIVITY (Cont'd)

กิจกรรมทางเศรษฐกิจ	จำนวน สถานประกอบการ Number of establishments	การขายสินค้าหรือบริการทางอินเทอร์เน็ต		Economic activity
		Sales of goods via internet		
		มี	ไม่มี	
	Yes	No		
กิจกรรมบริการอื่น ๆ	2,247	3	2,244	Other service activities
การผลิต	2,521	65	2,456	Manufacturing
การจัดการและการบำบัดน้ำเสีย ของเสียและสิ่งปฏิกูล	20	-	20	Sewerage, waste management and remediation activities
การก่อสร้าง	159	3	156	Construction
การขนส่งทางบก สถานีเก็บสินค้า	241	3	238	Land transport and storage
กิจกรรมด้านโรงพยาบาลเอกชน	4	-	4	Private hospital activities
นอกเขตเทศบาล	17,348	75	17,273	Non - municipal area
การขายส่งและการขายปลีก การซ่อมแซมยานยนต์ และจักรยานยนต์	1,629	2	1,627	Wholesale and retail trade; repair of motor vehicles and motorcycles
การขายส่ง	681	3	678	Wholesale trade
การขายปลีก	5,617	6	5,611	Retail trade
ที่พักแรม บริการอาหารและเครื่องดื่ม	2,139	6	2,133	Accommodation, food and beverage service activities
ข้อมูลข่าวสาร คอมพิวเตอร์ และการสื่อสาร	24	-	24	Information and communication
กิจกรรมอสังหาริมทรัพย์	1,297	3	1,294	Real estate activities
กิจกรรมทางวิชาชีพ วิทยาศาสตร์และเทคโนโลยี	63	1	62	Professional, scientific and technical activities
การให้เช่า บริการท่องเที่ยว และการบริการสนับสนุนอื่น ๆ	282	1	281	Administrative and support service activities
ศิลปะ ความบันเทิงและนันทนาการ	369	1	368	Arts, entertainment and recreation
กิจกรรมบริการอื่น ๆ	1,504	2	1,502	Other service activities
การผลิต	3,096	48	3,048	Manufacturing
การจัดการและการบำบัดน้ำเสีย ของเสียและสิ่งปฏิกูล	46	-	46	Sewerage, waste management and remediation activities
การก่อสร้าง	242	1	241	Construction
การขนส่งทางบก สถานีเก็บสินค้า	359	1	358	Land transport and storage
กิจกรรมด้านโรงพยาบาลเอกชน	-	-	-	Private hospital activities

ที่มา : สำนักระเบิดธุรกิจและอุตสาหกรรม พ.ศ. 2555 (ข้อมูลพื้นฐาน) จังหวัดนครปฐม สำนักงานสถิติแห่งชาติ กระทรวงเทคโนโลยีสารสนเทศและการสื่อสาร

Source : The 2012 Business and Industrial Census (Basic Information), Nakhon Pathom Province, National Statistical Office, Ministry of Information and Communication Technology.

ภาคผนวก

ภาคผนวก

1. แนวคิดและคำนิยาม

1.1 สถานประกอบการ

หมายถึง สถานที่หรือบางส่วนของสถานที่ที่มีที่ตั้งที่แน่นอน และมีการดำเนินกิจกรรมทางเศรษฐกิจ ไม่ว่าจะกิจกรรมนั้นจะดำเนินงานโดยบุคคลที่เป็นเจ้าของหรือควบคุมกิจการโดยนิติบุคคลก็ตาม

1.2 กิจกรรมทางเศรษฐกิจ

การจัดทำสำมะโนธุรกิจและอุตสาหกรรม พ.ศ. 2555 ได้จัดจำแนกสถานประกอบการตามการดำเนินกิจกรรมทางเศรษฐกิจ ตามการจัดประเภทมาตรฐานอุตสาหกรรมประเทศไทย ปี 2552 (Thailand Standard Industrial Classification: TSIC-2009) ดังนี้

1) การขายส่ง การขายปลีก การซ่อมแซมยานยนต์และจักรยายนต์ ได้แก่

- การดำเนินกิจกรรมทั้งหมด (ยกเว้นการผลิตและการให้เช่า) ที่เกี่ยวข้องกับยานยนต์และจักรยายนต์ รวมถึงรถบรรทุก เช่น การขายส่ง และขายปลีกยานยนต์ รถจักรยานยนต์ทั้งใหม่และที่ใช้แล้ว รวมทั้งการบำรุงรักษาและการซ่อมแซม การขายอะไหล่ และชิ้นส่วนอุปกรณ์สำหรับยานยนต์และจักรยายนต์ การดำเนินกิจการที่เกี่ยวข้องกับตัวแทนขายส่งหรือขายปลีกยานยนต์ รวมถึง การล้าง การขัดเงายานยนต์ อยู่ซ่อมรถยนต์ ฯลฯ

2) การขายส่ง ได้แก่

- การขายส่งที่ดำเนินงานด้วยตนเองหรือทำโดยได้รับค่าตอบแทนหรือตามสัญญาจ้าง (การขายเพื่อค่าคอมมิชชั่น/ค่านายหน้า) ซึ่งเกี่ยวกับการขายส่งภายในประเทศและระหว่างประเทศ (นำเข้า/ส่งออก)

- การขายส่ง คือ การขายต่อ (การขายสินค้าที่ไม่มีการเปลี่ยนแปลงสภาพสินค้า) สินค้าใหม่และที่ใช้แล้วให้แก่ผู้ขายปลีก หรือการค้าแบบธุรกิจสู่ธุรกิจ เช่น ขายให้กับผู้ใช้ในงานอุตสาหกรรม พาณิชยกรรม สถาบัน หรือผู้ใช้งานในวิชาชีพ หรือขายต่อให้กับผู้ขายส่งรายอื่น ๆ หรือบุคคล/บริษัทที่ทำหน้าที่ตัวแทนหรือนายหน้าซื้อขายสินค้า ประเภทของธุรกิจที่สำคัญ ได้แก่ พ่อค้าขายส่งคือ ผู้ขายส่งที่ดำเนินกิจการซื้อและขายสินค้าของตนเอง เช่น พ่อค้าขายส่ง ผู้แทนจำหน่ายสินค้าอุตสาหกรรม ผู้ส่งสินค้าออก ผู้นำเข้าสินค้า และการรวมกลุ่มสหกรณ์เพื่อซื้อสินค้า สาขาและสำนักงานขาย (ไม่ใช่ร้านค้าปลีก) ซึ่งมีหน่วยผลิตหรือเหมืองแร่ (ที่แยกตัวออกมาต่างหาก) เป็นผู้ควบคุมดูแล โดยมีวัตถุประสงค์เพื่อการจำหน่ายสินค้า และแทบจะไม่เคยส่งสินค้าเพื่อให้โรงงานหรือแหล่งผลิตส่งสินค้าให้โดยตรง ทั้งนี้รวมถึงนายหน้าซื้อขายสินค้า การขายเพื่อค่านายหน้าและตัวแทนจำหน่าย และกลุ่มผู้ประกอบการ ผู้ซื้อและกลุ่มสหกรณ์ซึ่งดำเนินกิจการเกี่ยวข้องกับการจำหน่ายผลิตภัณฑ์เกษตรออกสู่ตลาด ผู้ขายส่งมักทำการรวบรวมสินค้าในปริมาณมากมาคัดแยกขนาดและคัดคุณภาพสินค้า นำสินค้ามาจัดแบ่งและทำการบรรจุหีบห่อใหม่เพื่อจำหน่ายต่อ เช่น ร้านขายยาที่ดำเนินกิจกรรมเก็บสินค้า แห่เย็บ จัดส่ง และจัดวางสินค้า ทำการส่งเสริมการขายให้แก่ลูกค้าและออกแบบฉลาก

3) การขายปลีก ได้แก่

- การนำสินค้าใหม่และสินค้าใช้แล้วมาขายต่อให้แก่ประชาชนทั่วไป (สินค้าที่นำมาขาย ไม่มีการเปลี่ยนแปลงสภาพ) เพื่อการบริโภคหรือใช้ประโยชน์ส่วนบุคคลหรือครัวเรือน โดยขายสินค้าผ่านทางช่องทางการจำหน่ายต่าง ๆ เช่น ร้านค้า ห้างสรรพสินค้า สหกรณ์ผู้บริโภค ฯลฯ

4) ที่พักแรม บริการอาหารและเครื่องดื่ม ได้แก่

- การบริการที่พักแรมชั่วคราว/ระยะสั้นแก่นักเดินทางและนักท่องเที่ยว รวมถึงการบริการที่พักระยะยาวสำหรับนักเรียน/นักศึกษา พนักงาน และบุคคลอื่นที่คล้ายกัน ซึ่งบางแห่งอาจแบ่งให้บริการเฉพาะที่พัก ขณะที่บางแห่งให้บริการทั้งที่พัก อาหาร และ/หรือสิ่งอำนวยความสะดวกเพื่อนันทนาการ เช่น โรงแรม โมเต็ล หอพัก ห้องพักภายในบ้าน เกสต์เฮ้าส์ ที่พักแรมเยาวชน ที่พักชั่วคราว เป็นต้น

- กิจกรรมการขายอาหารและเครื่องดื่ม ที่จัดเตรียมไว้พร้อมที่บริโภคได้ทันที ไม่ว่าจะ เป็นร้านอาหารทั่วไป ร้านอาหารแบบบริการตนเอง เช่น ภัตตาคาร คาเฟ่ สถานที่บริการขายอาหารกลางวัน และร้านขายเครื่องดื่ม เป็นต้น

5) ข้อมูลข่าวสาร คอมพิวเตอร์ และการสื่อสาร ได้แก่

- กิจกรรมการจัดพิมพ์จำหน่ายหรือเผยแพร่หนังสือ โบรชัวร์ ใบปลิว พจนานุกรม สารานุกรม แผนที่โลก แผนที่และแผนภูมิ การจัดพิมพ์จำหน่ายหรือเผยแพร่หนังสือพิมพ์ วารสาร และนิตยสาร นามานุกรม รายชื่อและที่อยู่ทางไปรษณีย์ของผู้ที่ได้รับข้อมูลข่าวสารหรือโฆษณาเป็นประจำ รวมถึงการจัดทำซอฟต์แวร์สำเร็จรูป

- กิจกรรมการผลิตภาพยนตร์ทั้งที่ฉายและไม่ได้ฉายในโรงภาพยนตร์ ไม่ว่าจะบนที่กลงบนแผ่นฟิล์ม เทปวีดิทัศน์ หรือดิสก์ เพื่อที่จะนำไปฉายในโรงภาพยนตร์หรือเพื่อออกอากาศทางโทรทัศน์ กิจกรรมสนับสนุน เช่น การลำดับภาพยนตร์ การตัดต่อภาพยนตร์ การพากย์ภาพยนตร์ ฯลฯ การเผยแพร่/จำหน่ายภาพยนตร์ให้แก่อุตสาหกรรมอื่นๆ การฉายภาพยนตร์ รวมถึงการซื้อและขายสิทธิ์การเผยแพร่/จำหน่ายภาพยนตร์

- กิจกรรมการสร้างสรรคเนื้อหาและการได้มาของสิทธิ์ในการเผยแพร่และการแพร่ภาพกระจายเสียงทางวิทยุ โทรทัศน์ ตามรายการบันเทิง รายการข่าว รายการสนทนา และที่คล้ายกัน การแพร่ภาพกระจายเสียงข้อมูลร่วมกันทั้งทางวิทยุหรือโทรทัศน์ผ่านทางเทคโนโลยีต่างๆ เช่น ทางอากาศ ทางดาวเทียม ทางเครือข่ายเคเบิล หรือทางอินเทอร์เน็ต รวมถึงการผลิตรายการ (ที่มีรูปแบบรายการที่ค่อนข้างจำกัด เช่น รายการข่าว รายการกีฬา รายการเพื่อการศึกษา หรือรายการสำหรับเด็ก) เพื่อให้บุคคลที่สามนำรายการดังกล่าวไปแพร่ภาพกระจายเสียงให้แก่ลูกค้าเฉพาะกลุ่ม ซึ่งเป็นผู้ยอมรับเป็นสมาชิกหรือเสียค่าธรรมเนียมเข้าชม

- กิจกรรมโทรคมนาคมและบริการที่เกี่ยวข้อง เช่น การส่งสัญญาณเสียงพูด ข้อมูล ข้อความ เสียง และภาพ ระบบการส่งสัญญาณอาจดำเนินการโดยใช้เทคโนโลยีอย่างใดอย่างหนึ่งหรือหลายอย่างประกอบกัน โดยไม่เกี่ยวข้องกับส่วนของการผลิตข้อมูล

- กิจกรรมการบริการความรู้ความชำนาญทางด้านเทคโนโลยีสารสนเทศ เช่น การเขียน การแก้ไข การทดสอบ การให้ความช่วยเหลือและแก้ไขปัญหาทางด้านซอฟต์แวร์ การวางแผนและการออกแบบระบบคอมพิวเตอร์ ซึ่งประกอบด้วยส่วนของฮาร์ดแวร์ ซอฟต์แวร์ และเทคโนโลยีการสื่อสารรวมเข้า

ด้วยกัน การจัดการและดำเนินการเกี่ยวกับระบบคอมพิวเตอร์ ณ สถานที่ของลูกค้า และ/หรือ สิ่งอำนวยความสะดวกในการประมวลผลข้อมูล และกิจกรรมด้านวิชาชีพและเทคนิคทางด้านคอมพิวเตอร์อื่นๆ

- กิจกรรมเว็บทำ กิจกรรมการประมวลผลข้อมูล การจัดการและการให้เช่าพื้นที่บนเครื่องแม่ข่าย (web hosting) รวมถึงกิจกรรมอื่นๆ ที่มีวัตถุประสงค์เพื่อการบริการข้อมูลเป็นหลัก

6) กิจกรรมอสังหาริมทรัพย์ ได้แก่

- การซื้อหรือการขายอสังหาริมทรัพย์ การให้เช่าอสังหาริมทรัพย์ การบริการอสังหาริมทรัพย์อื่น ๆ เช่น การประเมินราคาอสังหาริมทรัพย์ หรือทำหน้าที่เป็นผู้จัดการดูแลผลประโยชน์ของผู้สัญญา (escrow agent) ด้านอสังหาริมทรัพย์ อาจดำเนินการโดยมีอสังหาริมทรัพย์เป็นของตนเองหรือเช่าจากผู้อื่นก็ได้ และอาจดำเนินการโดยได้รับค่าตอบแทนหรือสัญญาจ้าง รวมถึงการพัฒนาโครงการก่อสร้างของตนเองเพื่อให้เช่าพื้นที่

7) กิจกรรมทางวิชาชีพ วิทยาศาสตร์และเทคนิค ได้แก่

- การให้คำปรึกษาและการเป็นตัวแทนในคดีแพ่ง คดีอาญาหรือข้อพิพาทด้านแรงงาน รวมถึงการเตรียมเอกสารทางกฎหมาย การตรวจสอบบัญชี การเตรียมงบการเงินและการทำบัญชี

- การให้คำปรึกษาและให้ความช่วยเหลือแก่ธุรกิจและองค์กรอื่น ๆ ทางด้านการบริหารจัดการ เช่น การวางแผนกลยุทธ์และองค์กร การวางแผนทางการเงินและการจัดทำงบประมาณ การกำหนดเป้าหมายและนโยบายทางการตลาด การกำหนดนโยบาย ภารกิจ แผนงานด้านทรัพยากรมนุษย์ การจัดการทางการเงิน การผลิต และจัดทำแผนควบคุม รวมถึงการควบคุมดูแลและบริหารจัดการหน่วยอื่นๆ ของบริษัทหรือวิสาหกิจเดียวกัน

- การบริการด้านสถาปัตยกรรม วิศวกรรม การจัดทำแบบแปลน การตรวจสอบอาคาร การสำรวจ และการทำแผนที่ รวมถึงการบริการทดสอบทางกายภาพ ทางเคมี และการทดสอบเพื่อการวิเคราะห์ด้านอื่นๆ

- กิจกรรมการวิจัยพื้นฐาน เป็นการศึกษาค้นคว้าในเชิงทฤษฎีหรือเชิงทดลอง การวิจัยประยุกต์ เป็นการศึกษาเพื่อหาความรู้ใหม่ๆ และการทดลองเชิงพัฒนา เป็นการศึกษาอย่างมีระบบ ซึ่งการวิจัยและการพัฒนาเชิงทดลอง มีทางด้านวิทยาศาสตร์ธรรมชาติและวิศวกรรม สังคมศาสตร์และมนุษยศาสตร์

- การสร้างสรรค์งานโฆษณาและการกำหนดรูปแบบงานโฆษณาในนิตยสาร หนังสือพิมพ์ วิทยุ โทรทัศน์ หรือสื่อโฆษณาอื่น ๆ รวมถึงการออกแบบโครงสร้างและสถานที่จัดแสดงโฆษณา

- การให้บริการด้านวิชาชีพ วิทยาศาสตร์ และเทคนิคอื่น ๆ เช่น การตกแต่งภายใน การออกแบบผลิตภัณฑ์ทางอุตสาหกรรม การถ่ายภาพ การแปลเอกสารและล่าม การบริการให้คำปรึกษาด้านสิ่งแวดล้อม ฯลฯ

8) การให้เช่า บริการท่องเที่ยว และการบริการสนับสนุนอื่น ๆ ได้แก่

- การให้เช่ายานยนต์ อุปกรณ์เพื่อการกีฬาและนันทนาการ เครื่องอุปกรณ์การขนส่ง เครื่องจักรและอุปกรณ์อื่น ๆ ของใช้ส่วนบุคคลและของใช้ในครัวเรือน

- กิจกรรมการจ้างงาน ตัวแทนจัดหางาน คัดเลือกนักแสดงภาพยนตร์ โทรทัศน์ และการแสดงอื่น ๆ

- กิจกรรมของตัวแทนธุรกิจท่องเที่ยว การจัดงานเที่ยว การบริการสำรองอื่น ๆ และกิจกรรมมัคคุเทศก์ กิจกรรมการขายตั๋วเข้าชมภาพยนตร์ การแสดงละคร คอนเสิร์ต และการแข่งขันกีฬา
- การบริการระบบรักษาความปลอดภัย บริการยาม และการสืบสวน
- การบริการสนับสนุนทั่วไป เช่น การทำความสะอาดภายในและภายนอกอาคารทุกประเภท เครื่องจักรอุตสาหกรรม รถไฟ รถบัส เครื่องบิน ฯลฯ ตลอดจนการให้บริการดูแลและบำรุงรักษาภูมิทัศน์
- การบริการด้านการบริหาร สนับสนุนการดำเนินงานของสำนักงานและกิจกรรมอื่นๆ ที่สนับสนุนทางธุรกิจ เช่น การจัดประชุมและการสัมมนา การแสดงสินค้า กิจกรรมของตัวแทนจัดเก็บเงิน การบริการข้อมูลเครดิต การบรรจุหีบห่อ กิจกรรมศูนย์บริการลูกค้าทางโทรศัพท์ (call centre) การให้เช่าตู้เก็บเอกสารส่วนตัว (mailbox)

9) ศิลปะ ความบันเทิง และนันทนาการ ได้แก่

- กิจกรรมการสร้างสรรค์ศิลปะ เช่น จิตรกร ช่างปั้น ช่างแกะสลัก ช่างทำพิมพ์ นักเขียน / นักหนังสือพิมพ์อิสระทุกสาขา การแสดงละครเวที คอนเสิร์ต ฯลฯ
- กิจกรรมห้องสมุด กิจกรรมหอจดหมายเหตุ กิจกรรมพิพิธภัณฑ์ สวนพฤกษชาติและสวนสัตว์ แหล่งโบราณสถาน การอนุรักษ์ทางประวัติศาสตร์ ฯลฯ
- การพนันและการเสี่ยงโชค เช่น การขายลอตเตอรี่/สลากกินแบ่งทุกประเภท
- กิจกรรมด้านการนันทนาการ ความบันเทิง และกีฬา เช่น สนามฟุตบอล สนามเทนนิส สระว่ายน้ำ ฯลฯ

10) กิจกรรมบริการอื่นๆ ได้แก่

- การซ่อมและบำรุงรักษาคอมพิวเตอร์และอุปกรณ์ต่อพ่วง อุปกรณ์สื่อสารโทรคมนาคม ของใช้ส่วนบุคคลและของใช้ในครัวเรือน
- กิจกรรมบริการส่วนบุคคลอื่น ๆ เช่น การบริการซักรีดและซักแห้งผลิตภัณฑ์สิ่งทอ และขนสัตว์ การแต่งผมและการเสริมสวยอื่นๆ การทำศพ และกิจกรรมที่เกี่ยวข้อง เป็นต้น

11) การผลิต ได้แก่

การเปลี่ยนรูปวัตถุดิบให้เป็นผลิตภัณฑ์ชนิดใหม่ด้วยเครื่องจักรกลหรือเคมีภัณฑ์ โดยไม่คำนึงถึงว่างานนั้นทำด้วยเครื่องจักรหรือด้วยมือ หรือทำในโรงงาน โรงซ่อม หรือเคหะสถาน หรือผลิตภัณฑ์นั้นจะนำมาขายส่งหรือขายปลีกก็ตาม การประกอบชิ้นส่วนของผลิตภัณฑ์ที่ผลิตขึ้นนับว่าเป็นการผลิตด้วย

12) การจัดการและการบำบัดน้ำเสีย ของเสียและสิ่งปฏิกูล ได้แก่

- การดำเนินการของระบบท่อระบายของเสียหรือการบำบัดสิ่งปฏิกูล โดยการเก็บกัก การบำบัด และการกำจัดน้ำเสียและสิ่งปฏิกูล
- การเก็บ การบำบัด การกำจัด และการขนย้ายของเสียจากชุมชนหรือจากอุตสาหกรรม รวมถึงการดำเนินการเพื่อนำของเสียกลับมาใช้ใหม่

- การบริการบำบัด เช่น การทำความสะอาดอาคารและสถานที่ พื้นดิน น้ำบนพื้นผิวดิน หรือน้ำใต้ดินที่มีสิ่งปนเปื้อน

13) การก่อสร้าง ได้แก่

- กิจกรรมการก่อสร้างทั่วไป และการก่อสร้างเฉพาะทางสำหรับอาคารและงานวิศวกรรมโยธา รวมถึงการก่อสร้างใหม่ การซ่อมแซม การต่อเติม และการตัดแปลง และการรื้อทำลายอาคาร การสร้างโดยประกอบขึ้นส่วนอาคารหรือสิ่งก่อสร้างสำเร็จรูป ณ สถานที่ก่อสร้าง และการก่อสร้างอาคารที่มีลักษณะชั่วคราว หรือสิ่งก่อสร้างด้านวิศวกรรมโยธา อุตสาหกรรมการก่อสร้างประกอบด้วยสถานประกอบการที่ดำเนินกิจการดังต่อไปนี้

- การก่อสร้างอาคาร ทั้งที่เป็นที่อยู่อาศัยและไม่ใช่ที่อยู่อาศัย เช่น บ้านเดี่ยว บ้านอยู่อาศัย แบบหลายครอบครัว อาคารสูง การปรับปรุงอาคาร/สิ่งก่อสร้างเพื่ออยู่อาศัย การประกอบอาคารเพื่ออยู่อาศัย สำเร็จรูป ณ สถานที่ก่อสร้าง โรงงาน โรงพยาบาล โรงเรียน โรงแรม ร้านค้า อาคารสำนักงาน ห้างสรรพสินค้า โรงจอดรถ โกดังสินค้า โรงยิม ฯลฯ

- งานวิศวกรรมโยธา เช่น ทางหลวง ถนน สะพาน อุโมงค์ ทางรถไฟ สนามบิน ท่าเรือ และโครงการทางน้ำอื่น ๆ ระบบชลประทาน ระบบระบายน้ำ สิ่งอำนวยความสะดวกทางอุตสาหกรรม ท่อส่งและสายไฟฟ้า สนามกีฬา ซึ่งหมายรวมทั้งการก่อสร้างใหม่ การต่อเติม ตัดแปลง และซ่อมแซมด้วย

- งานก่อสร้างเฉพาะทาง เช่น ส่วนประกอบของอาคารและงานวิศวกรรมโยธาโดยไม่ได้รับผิดชอบโครงการทั้งหมด งานตอกเสาเข็ม งานฐานราก งานโครงสร้าง งานคอนกรีต งานก่ออิฐ งานก่อหิน งานนั่งร้าน งานมุงหลังคา ติดตั้งลิฟต์ บันไดเลื่อน การรื้อถอน การติดตั้งกระจก การฉาบปูน การทาสี ตกแต่งอาคาร การติดตั้งและปูพื้นด้วยวัสดุต่าง ๆ การขัดพื้น ฯลฯ

14) การขนส่งทางบก สถานที่เก็บสินค้า ได้แก่

- การขนส่งผู้โดยสารทางบกอื่น ๆ ที่มีตารางเวลา และที่ไม่มีตารางเวลา รวมถึงการขนส่งสินค้าทางถนน

- การดำเนินการเกี่ยวกับสิ่งอำนวยความสะดวกในการเก็บสินค้าทุกชนิดและสถานที่เก็บสินค้าทุกประเภท เช่น การดำเนินงานของไซโลเก็บธัญพืช สถานที่เก็บสินค้าแช่เย็น แทงค์เก็บสินค้า สินค้าประเภทเฟอร์นิเจอร์ รถยนต์ ไม้ซุง ก๊าซและน้ำมัน สารเคมี สิ่งทอ อาหารและผลิตภัณฑ์ทางการเกษตร ฯลฯ ทั้งนี้รวมถึงการเก็บสินค้าในเขตการค้าระหว่างประเทศด้วย

15) กิจกรรมด้านโรงพยาบาลเอกชน ได้แก่

- กิจกรรมของโรงพยาบาลทั่วไปและโรงพยาบาลเฉพาะโรค สถานพักฟื้นสำหรับผู้ป่วยศูนย์ป้องกันโรค โรงพยาบาลโรคจิต ศูนย์ฟื้นฟู (ที่มีการรักษาทางการแพทย์) สถานพยาบาล

- กิจกรรมที่ให้บริการสำหรับผู้ป่วยในเป็นส่วนใหญ่ และทำการรักษาภายใต้คำแนะนำของแพทย์ ซึ่งประกอบด้วยบริการของคณะแพทย์และผู้ช่วยแพทย์ สิ่งอำนวยความสะดวกในห้องปฏิบัติการและทางด้านเทคนิค รวมทั้งการบริการทางด้านรังสีวิทยาและวิสัญญีวิทยา สิ่งอำนวยความสะดวกด้านอาหารและด้านอื่น ๆ ของโรงพยาบาล เช่น การบริการด้านห้องฉุกเฉิน

1.3 รูปแบบการจัดตั้งตามกฎหมาย

1) **ส่วนบุคคล** หมายถึง สถานประกอบการที่มีเจ้าของเป็นบุคคลธรรมดาคนเดียวหรือหลายคนรวมกัน และให้หมายรวมถึง ห้างหุ้นส่วนสามัญที่ไม่จดทะเบียนเป็นนิติบุคคลด้วย

2) **ห้างหุ้นส่วนจำกัด (หจก.)** **ห้างหุ้นส่วนสามัญนิติบุคคล (หสน.)** หมายถึง สถานประกอบการที่จัดตั้งขึ้นโดยคณะบุคคลตั้งแต่ 2 คนขึ้นไป รวมทุนกันเพื่อประกอบกิจการ และรับผิดชอบร่วมกันโดยจดทะเบียนถูกต้องตามกฎหมาย

3) **บริษัทจำกัด บริษัทจำกัด (มหาชน)**

- **บริษัทจำกัด : (บจก.)** หมายถึง สถานประกอบการที่จัดตั้งขึ้นโดยผู้ริเริ่มคณะหนึ่ง และได้จดทะเบียนถูกต้องตามกฎหมาย โดยมีผู้ริเริ่มดำเนินการอย่างน้อย 7 คนขึ้นไป

- **บริษัทจำกัด (มหาชน) : (บมจ.)** หมายถึง สถานประกอบการที่จัดตั้งขึ้นโดยการจดทะเบียนจัดตั้งบริษัท การควบบริษัท หรือการแปรสภาพบริษัท และวัตถุประสงค์ที่จะขายหุ้นต่อประชาชน โดยมีผู้ริเริ่มดำเนินการตั้งแต่ 15 คนขึ้นไป

4) **ส่วนราชการ รัฐวิสาหกิจ** หมายถึง สถานประกอบการที่รัฐบาลเป็นเจ้าของ หรือมีทุนอยู่ด้วยไม่น้อยกว่าร้อยละ 50 ของทุนทั้งหมด ในที่นี้ให้หมายรวมถึงสถานประกอบการที่ดำเนินการโดยรัฐบาลด้วย

5) **สหกรณ์** หมายถึง สถานประกอบการที่จัดตั้งขึ้นในรูปของสหกรณ์ โดยจดทะเบียนถูกต้องตามกฎหมายว่าด้วยสหกรณ์ โดยมีผู้ก่อตั้งไม่น้อยกว่า 10 คน

6) **อื่น ๆ** หมายถึง สถานประกอบการที่จัดตั้งในรูปแบบอื่น ๆ นอกจากที่กล่าวข้างต้น เช่น มูลนิธิ สโมสร สมาคม กลุ่มแม่บ้าน ชมรมต่างๆ ร้านค้าสาธิต เป็นต้น

1.4 รูปแบบการจัดตั้งทางเศรษฐกิจ

1) **สำนักงานแห่งเดียว** หมายถึง สถานประกอบการที่ไม่มีหน่วยงานย่อยหรือสาขาอื่นใด และไม่เป็นหน่วยงานย่อยหรือสาขาของสถานประกอบการอื่น

2) **สำนักงานใหญ่** หมายถึง สถานประกอบการที่เป็นเจ้าของ และควบคุมกิจการของสถานประกอบการอื่น ที่เป็นสำนักงานสาขาหรือหน่วยงานย่อย

3) **สำนักงานสาขา** หมายถึง สถานประกอบการที่เป็นสาขา หรือหน่วยงานย่อยของสถานประกอบการอื่นที่เป็นสำนักงานใหญ่

4) **อื่น ๆ** หมายถึง สถานประกอบการที่จัดตั้งในรูปแบบอื่น ๆ นอกจากที่กล่าวข้างต้น

1.5 คนทำงาน

หมายถึง คนที่ทำงานในสถานประกอบการ **ทั้งที่ได้รับเงินเดือนและไม่ได้รับเงินเดือน**ที่สถานประกอบการมีอยู่ตามปกติ รวมทั้งผู้ที่ปกติทำงานอยู่ในสถานประกอบการแห่งนี้ แต่ในวันดังกล่าวไม่ได้มาทำงาน เนื่องจากเจ็บป่วย ลาหยุด พักผ่อน โดยได้รับค่าจ้าง/เงินเดือน **คนทำงานประกอบด้วย**

1) **คนทำงานทั้งสิ้น** ได้แก่ เจ้าของกิจการ หุ้นส่วน หรือสมาชิกในครอบครัวที่ทำงานให้กับสถานประกอบการ ผู้ที่มาฝึกงาน หรือผู้ปฏิบัติงานในสถานประกอบการซึ่งมีจำนวนชั่วโมงทำงานไม่ต่ำกว่าสัปดาห์ละ 20 ชั่วโมง โดยเจ้าของหรือผู้ประกอบการอาจให้เงิน อาหาร เครื่องนุ่งห่ม หรือช่วยเหลือเกื้อกูลอย่างอื่น ๆ แต่ไม่ต้องรับผิดชอบในเรื่องการจ่ายค่าแรงให้ตามกฎหมาย

2) ลูกจ้าง ได้แก่ ผู้ที่ปฏิบัติงานให้กับสถานประกอบการ โดยได้รับเงินเดือนหรือค่าจ้างเป็นประจำ ตั้งแต่ระดับบริหาร นักวิชาการ เสมียน พนักงานต่าง ๆ เช่น ผู้จัดการ ผู้อำนวยการ ผู้ปฏิบัติงานในห้องทดลอง พนักงานขาย และลูกจ้างที่ทำงานในกรรมวิธีการผลิต เป็นต้น ค่าจ้างที่ได้รับอาจเป็นรายปักษ์ รายสัปดาห์ รายวัน รายชั่วโมง หรือรายชิ้น ก็ได้ นอกจากนี้ยังรวมถึงผู้ที่สถานประกอบการส่งไปประจำที่สถานประกอบการอื่นด้วย เช่น พนักงานรักษาความปลอดภัย คนทำความสะอาด พนักงานขายตามห้างสรรพสินค้า เป็นต้น

ไม่รวมคนทำงาน ดังต่อไปนี้

- (1) ผู้บริหารหรือผู้ถือหุ้นที่ได้รับเบี้ยประชุมเป็นครั้งคราว
- (2) คนทำงานของสถานประกอบการอื่นที่มาปฏิบัติงานประจำที่สถานประกอบการแห่งนี้
- (3) คนทำงานที่รับงานไปทำที่บ้านแล้วนำมาส่งโดยไม่ได้ลงทุนซื้อวัสดุ อุปกรณ์ (แต่ถ้ามีการใช้เครื่องมือส่วนตัวเล็กน้อยได้ เช่น มีด เข็ม ค้าย)
- (4) คนงานที่ทำงานเป็นระยะเวลาสั้น เช่น ลาไปรับราชการทหาร
- (5) คนที่สถานประกอบการจ้างมาทำงานเฉพาะอย่างเป็นครั้งคราว เช่น กรรมกรที่จ้างมาขนของ พนักงานเดินตลาดหรือตัวแทนขายที่ไม่มีเงินเดือนประจำ

1.6 การขายสินค้าหรือบริการทางอินเทอร์เน็ต

สถานประกอบการที่มีการขายสินค้าหรือบริการให้ลูกค้าผ่านทางอินเทอร์เน็ต หมายถึง การให้ลูกค้าสั่งซื้อ สั่งจองสินค้าหรือบริการผ่านทางอินเทอร์เน็ต (ผ่านทางหน้าเว็บไซต์หรือทาง E-mail) ส่วนการชำระเงินหรือการจัดส่งของจะทำผ่านช่องทางใดก็ได้

2. วิธีการเก็บรวบรวมข้อมูล

การเก็บรวบรวมข้อมูลใช้วิธีส่งเจ้าหน้าที่ ซึ่งเป็นข้าราชการและลูกจ้างของสำนักงานสถิติแห่งชาติ ออกไปทำการสัมภาษณ์เจ้าของ ผู้ประกอบการหรือผู้ที่ได้รับมอบหมายให้ตอบข้อมูล โดยดำเนินการดังนี้

2.1 ขั้นการเก็บรวบรวมข้อมูลพื้นฐาน ระหว่างเดือนมีนาคม – มิถุนายน 2554

2.2 ขั้นการเก็บรวบรวมข้อมูลรายละเอียด ระหว่างเดือนเมษายน – กรกฎาคม 2555

3. การประมวลผลข้อมูล

การประมวลผลข้อมูลพื้นฐานทุกขั้นตอน และการจัดทำรายงานผลระดับจังหวัด ดำเนินการที่สำนักงานสถิติจังหวัด โดยสำนักงานสถิติแห่งชาติในส่วนกลางให้การสนับสนุนทางด้านวิชาการ เช่น การจัดทำโปรแกรมสำหรับการบันทึกข้อมูลและประมวลผลข้อมูล และการจัดทำต้นแบบตารางเสนอผลและรายงานผล เป็นต้น สำหรับข้อมูลพื้นฐานระดับภาคและทั่วประเทศรวมทั้งข้อมูลรายละเอียดเกี่ยวกับการดำเนินกิจการของสถานประกอบการทำการประมวลผลและจัดทำรายงานที่สำนักงานสถิติแห่งชาติในส่วนกลาง

4. การนำเสนอผลและจัดทำรายงาน

การจัดทำรายงานผลสำมะโนธุรกิจและอุตสาหกรรม พ.ศ. 2555 (ข้อมูลพื้นฐาน) มีดังนี้

4.1 รายงานผลเบื้องต้น จำนวน 7 ฉบับ ประกอบด้วย รายงานผลของกรุงเทพมหานคร ปริมณฑล ภาคกลาง ภาคเหนือ ภาคตะวันออกเฉียงเหนือ ภาคใต้ และทั่วราชอาณาจักร

4.2 รายงานฉบับสมบูรณ์ระดับจังหวัด จำนวน 77 ฉบับ (รวมกรุงเทพมหานคร)

4.3 รายงานฉบับสมบูรณ์ระดับภาคและทั่วราชอาณาจักร จำนวน 6 ฉบับ ประกอบด้วย รายงานผลของ
ปริมนทล ภาคกลาง ภาคเหนือ ภาคตะวันออกเฉียงเหนือ ภาคใต้ และทั่วราชอาณาจักร

คณะผู้จัดทำ CD - ROM

หน่วยงานเจ้าของเรื่อง

สำนักงานสถิติจังหวัดนครปฐม

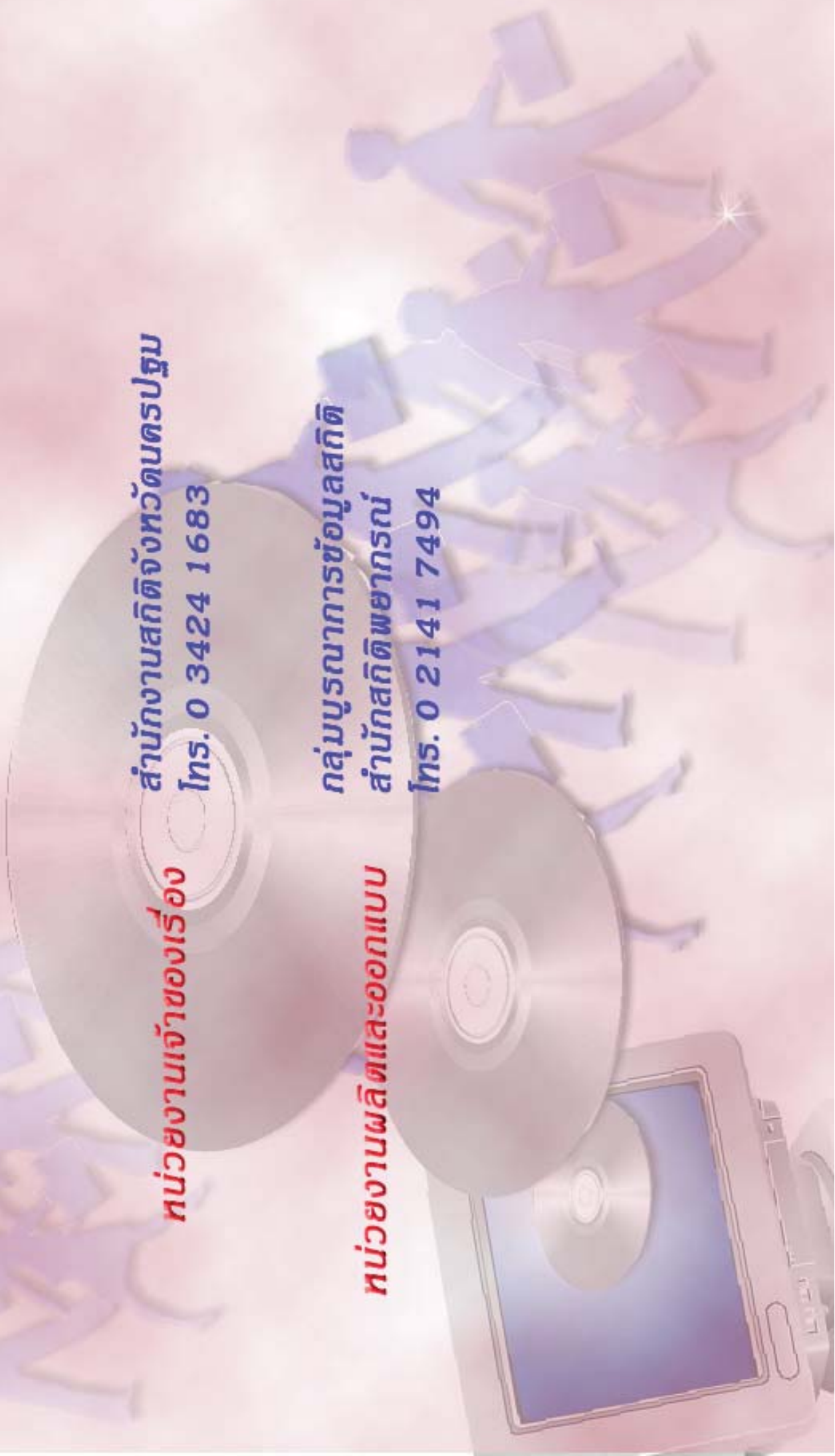
โทร. 0 3424 1683

หน่วยงานผลิตและออกแบบ

กลุ่มบูรณาการข้อมูลสถิติ

สำนักสถิติพยากรณ์

โทร. 0 2141 7494



ตารางสถิติในรูปแบบ Format Excel

ตารางสถิติในรูป Format Excel

- ตาราง 1 จำนวนสถานประกอบการ จำแนกตามกิจกรรมทางเศรษฐกิจ อำเภอและตำบล
- ตาราง 2 จำนวนสถานประกอบการ จำแนกตามรูปแบบการจัดตั้งตามกฎหมาย อำเภอและตำบล
- ตาราง 3 จำนวนสถานประกอบการ จำแนกตามรูปแบบการจัดตั้งทางเศรษฐกิจ อำเภอและตำบล
- ตาราง 4 จำนวนสถานประกอบการ จำแนกตามสัดส่วนของการร่วมลงทุนหรือถือหุ้นของต่างประเทศ อำเภอและตำบล
- ตาราง 5 จำนวนสถานประกอบการ จำแนกตามขนาดของสถานประกอบการ (จำนวนคนทำงาน) อำเภอและตำบล
- ตาราง 6 จำนวนคนทำงานในสถานประกอบการ จำแนกตามขนาดของสถานประกอบการ (จำนวนคนทำงาน) อำเภอและตำบล
- ตาราง 7 จำนวนสถานประกอบการ จำแนกตามขนาดของสถานประกอบการ (จำนวนลูกจ้าง) อำเภอและตำบล
- ตาราง 8 จำนวนลูกจ้างในสถานประกอบการ จำแนกตามขนาดของสถานประกอบการ (จำนวนคนทำงาน) อำเภอและตำบล
- ตาราง 9 จำนวนสถานประกอบการ จำแนกตามการขายสินค้าหรือบริการทางอินเทอร์เน็ต อำเภอและตำบล
- ตาราง 10 จำนวนสถานประกอบการ จำแนกตามรูปแบบการจัดตั้งตามกฎหมาย และกิจกรรมทางเศรษฐกิจ
- ตาราง 11 จำนวนสถานประกอบการ จำแนกตามรูปแบบการจัดตั้งทางเศรษฐกิจ และกิจกรรมทางเศรษฐกิจ
- ตาราง 12 จำนวนสถานประกอบการ จำแนกตามสัดส่วนของการร่วมลงทุนหรือถือหุ้นของต่างประเทศ และกิจกรรมทางเศรษฐกิจ
- ตาราง 13 จำนวนสถานประกอบการ จำแนกตามขนาดของสถานประกอบการ (จำนวนคนทำงาน) และกิจกรรมทางเศรษฐกิจ
- ตาราง 14 จำนวนคนทำงานในสถานประกอบการ จำแนกตามขนาดของสถานประกอบการ (จำนวนคนทำงาน) และกิจกรรมทางเศรษฐกิจ
- ตาราง 15 จำนวนสถานประกอบการ จำแนกตามขนาดของสถานประกอบการ (จำนวนลูกจ้าง) และกิจกรรมทางเศรษฐกิจ
- ตาราง 16 จำนวนลูกจ้างในสถานประกอบการ จำแนกตามขนาดของสถานประกอบการ (จำนวนคนทำงาน) และกิจกรรมทางเศรษฐกิจ
- ตาราง 17 จำนวนสถานประกอบการ จำแนกตามการขายสินค้าหรือบริการทางอินเทอร์เน็ต และกิจกรรมทางเศรษฐกิจ